MUNICIPIO DE SAN NICOLAS DE LOS GARZA
SECRETARIA DE FINANZAS Y TESORERIA





CUENTA PUBLICA MUNICIPAL

PERÍODO DEL 01 DE ENERO AL 31 DE DICIEMBRE 2023

TOMO I

SAN NICOLÁS
DE LOS GARZA
GOBIERNO DE LA CIUDAD

SECRETARÍA DE
FINANZAS Y TESORERÍA

OFICIO SFYT/OT/150-2024

H. CONGRESO DEL ESTADO DE NUEVO LEÓN
LXXVI LEGISLATURA
P R E S E N T E.-

En cumplimiento a lo dispuesto al Artículo 33 Fracción III inciso F), de la Ley de Gobierno Municipal del Estado de Nuevo León vigente en el Estado, le envió los tomos I y II que corresponden a la Cuenta Pública Municipal del periodo comprendido del 01 de enero al 31 de diciembre del 2023, la cual fue presentada y aprobada en la Sexagésima Quinta Sesión Ordinaria de Cabildo Acta No.70, celebrada el día 21 de marzo del 2024.

En dicho documento, se incluyen los resultados obtenidos en materia de Ingresos y Egresos, así como las fuentes de captación y aplicación de los recursos, información financiera y presupuestal (se anexa CD de dicha información).

ASENL 01
PODER LEGISLATIVO
Anexos Hora 13:56 Fecha 22/03/24
1 ( ) Certificados 9 hojas Acta 70
( ) Simples ____ hojas
( ) Formatos ____
2 ( ) CD's simples ( ) Cajas
( ) USB ____ ( ) Carpetas
Otros 2 cuadernillos Tomo I y Tomo II
RECIBIDO
Por Mayra Soto

Sin más por el momento me despido, quedando a sus órdenes para cualquier aclaración o duda al respecto.

Cuenta Pública 2023 - Acuse
H. CONGRESO DEL ESTADO
OFICIALIA MAYOR
RECIBIDO
22 MAR 2024
DEPARTAMENTO
OFICIALIA DE PARTES
MONTERREY, N.L.
13:34

A T E N T A M E N T E

LIC. ROLANDO OLIVERIO RODRIGUEZ HERNANDEZ
C. SECRETARIO DE FINANZAS Y TESORERO MUNICIPAL

1 Se reciben Tomo I y Tomo II.
2 Se recibe informe de cuenta pública en copia. Anexa extracto de acta de cabildo y C.D.

San Nicolás de los Garza Nuevo León 21 de Marzo del 2024

c.c.p. Archivo
c.c.p. ASENL

Juárez No. 100, Centro,
San Nicolás de los Garza N.L.
presidencia@sanicolas.gob.mx
T: 81·8158·1200

PRESENTACIÓN

Uno de los propósitos fundamentales que pretende cumplir la presente Administración Municipal, es el apego irrestricto de sus actos de autoridad, a las normas y disposiciones jurídicas consignadas en los diversos ordenamientos legales vigentes.

Dentro de este contexto, nuestra Constitución Estatal impone la obligación a cargo de los Municipios, de formular la Cuenta Pública Anual correspondiente al año anterior, en la inteligencia de que la comunidad tiene el derecho inalienable de conocer el desarrollo de las finanzas públicas.

Derivado de lo anterior, se emite el presente documento, el cual incluye la información condensada y los resultados obtenidos por la operación municipal en el ejercicio fiscal 2023.

ATENTAMENTE

C . DANIEL CARRILLO MARTINEZ
C. PRESIDENTE MUNICIPAL DE SAN NICOLAS DE LOS GARZA

M.D.A. JESUS MARCOS GARCIA RODRIGUEZ
C. SECRETARIO DEL AYUNTAMIENTO

LIC. ROLANDO OLIVERIO RODRIGUEZ HERNANDEZ
C. SECRETARIO DE FINANZAS Y TESORERO

LIC. LINDA FELICIDAD VILLARREAL CANTU
C. SINDICO PRIMERO DEL
R. AYUNTAMIENTO

INTRODUCCION

En cumplimiento a lo dispuesto a los ordenamientos legales vigentes, la Secretaría de Finanzas y Tesorería Municipal presento para su aprobación por parte del H. Cabildo, la Cuenta Pública Municipal correspondiente al período comprendido del 1° de Enero al 31 de Diciembre de 2023, la cual será turnada posteriormente al H. Congreso para su evaluación.

Al finalizar el año, la operación de las finanzas públicas presenta resultados favorables en cuanto a las expectativas de origen y aplicación de recursos proyectadas para el ejercicio al inicio del mismo.

Es importante mencionar que ejercicio fiscal 2023 mediante un estricto control en el ejercicio del gasto, fue posible brindar los servicios públicos básicos así como garantizar la seguridad que requiere la ciudadanía, asimismo fue posible refrendar el compromiso de liquidar los compromisos con proveedores y contratistas, tal y como reflejan en rubro de cuentas por pagar a corto plazo en los estados financieros adjuntos en el presente documento.

Por otra parte, ciertos aspectos normativos obligan al Ayuntamiento a la presentación de Cuenta Pública Municipal ante el H. Congreso del Estado, por lo cual el objetivo del presente documento es el de mostrar en forma resumida , la operación de las finanzas municipales durante 2023.

Al inicio se describe el marco jurídico que obliga a la Cuenta Pública Municipal.

Enseguida se da cuenta de los resultados obtenidos en materia de Ingresos, así como de las fuentes de captación de los mismos.

Posteriormente los capítulos que integraron el Presupuesto de Egresos durante 2023 y los montos aplicados para la consecución de los objetivos planeados para cada uno de ellos.

Por último se incluyen los anexos con información relevante en materia de finanzas, los cuales son:

-Presupuesto de Ingresos para 2023 aprobada por el H. Congreso
-Modificaciones al Presupuesto de Ingresos 2023.
-Presupuesto de Egresos para 2023.
-De la Primera a la Quinta Modificación al Presupuesto de Egresos 2023.
-Ingresos y Egresos del Ramo XXXIII Federal 2023.
-Avance Físico – Financiero del Fondos Federales y Estatales.
-Dictámenes emitido por Auditores Externos Independientes.
-Informe de Bonificaciones Trimestrales 2023.
-Bienes Muebles.
-Bienes Inmuebles.
-Relación de Cuentas Bancarias Productiva Especificas 2023.
-Cuentas por Cobrar Fuera Disponibilidad al 31 de Diciembre 2023.

- Estados Financieros con base a la Ley General de Contabilidad Gubernamental:

I.-Información Contable:

a) Estado de actividades;

b) Estado de situación financiera;

c) Estado de variación en la hacienda pública;

d) Estado de cambios en la situación financiera;

e) Estado de flujos de efectivo;

g) Estado analítico del activo,

h) Estado analítico de la deuda y otros pasivos,

i) Notas a los estados financieros;

INTRODUCCION

II.-Información Presupuestaria:

a)Estado analítico de ingresos

b) Estado analítico del ejercicio del presupuesto de egresos del que se derivarán las clasificaciones siguientes:

1. Administrativa,
2. Económica,
3. Por objeto del gasto, y
4. Funcional

-Cumplimiento de la Ley de Disciplina Financiera 2023:

Formato 1	Estado de Situación Financiera Detallado – LDF
Formato 2	Informe Analítico de la Deuda Pública y Otros Pasivos – LDF
Formato 3	Informe Analítico de Obligaciones Diferentes de Financiamientos -
Formato 4	Balance Presupuestario – LDF
Formato 5	Estado Analítico de Ingresos Detallado – LDF
Formato 6 a)	Estado Analítico del Ejercicio del Presupuesto de Egresos Detallado LDF(Clasificación por Objeto del Gasto)
Formato 6 b)	Estado Analítico del Ejercicio del Presupuesto de Egresos Detallado LDF (Clasificación Administrativa)
Formato 6 c)	Estado Analítico del Ejercicio del Presupuesto de Egresos Detallado LDF (Clasificación Funcional)
Formato 6 d)	Estado Analítico del Ejercicio del Presupuesto de Egresos Detallado LDF (Clasificación de Servicios Personales por Categoría)
Anexo 3	Guía de Cumplimiento- LDF

-Indicadores de Postura Fiscal al 31 de diciembre 2023

-Estados Financieros Consolidados 2023 y;

-Avance Físico-Financiero del Fondo para Municipios al 31 de diciembre de 2023.

-Escritos y Exhortos a la Tesorería General del Estado de Nuevo León y H. Congreso del Estado de Nuevo León.

MARCO JURIDICO

CONSTITUCIÓN POLÍTICA DE LOS ESTADOS UNIDOS MEXICANOS

Artículo 115.- Los Estados adoptarán para su régimen interior, la forma de gobierno republicano, representativo, democrático, laico y popular, teniendo como base de su división territorial y de su organización política y administrativa, el Municipio Libre conforme a las bases siguientes:

IV.- Los Municipios administrarán libremente su hacienda, la cual se forma de los rendimientos de los bienes que les pertenezcan, así como de las contribuciones y otros ingresos que las legislaturas establezcan a su favor, y en todo caso:

c) Los Ingresos derivados de la prestación de servicios públicos a su cargo.

Las legislaturas de los Estados aprobarán las Leyes de ingresos de los Municipios, revisarán y fiscalizarán sus cuentas públicas. Los presupuestos de egresos serán aprobados por los ayuntamientos con base en sus ingresos disponibles, y deberán incluir en los mismos los tabuladores desglosados de las remuneraciones que perciban los servidores públicos municipales, sujetándose a lo dispuesto en el artículo 127 de esta Constitución.

CONSTITUCIÓN POLÍTICA DEL ESTADO LIBRE Y SOBERANO DE NUEVO LEÓN

Artículo 125.- Los Ayuntamientos enviarán al Congreso del Estado las cuentas públicas del ejercicio anterior, para que éste las apruebe o rechace en su caso, contando previamente para tal efecto con el Informe de Resultados enviado por el Órgano de Fiscalización Superior del Estado, en términos de la Ley de Fiscalización Superior del Estado.

ARTÍCULO 137.- La Cuenta Pública del ejercicio fiscal correspondiente deberá ser presentada al Congreso del Estado, a través de la Auditoría Superior del Estado, a más tardar el 30 de marzo del año siguiente.

MARCO JURIDICO

LEY DE GOBIERNO MUNICIPAL DEL ESTADO DE NUEVO LEON

Artículo 33.- El Ayuntamiento tendrá las siguientes facultades y obligaciones:

III.- En materia de Hacienda Pública Municipal:

f)-Someter anualmente para fiscalización y revisión, al Congreso del Estado, por conducto del Tesorero Municipal, durante los primeros tres meses de cada año, la Cuenta Pública Municipal Correspondiente al año anterior.

ARTÍCULO 37.- En el Municipio donde haya más de un Síndico, las facultades y obligaciones se distribuirán de la siguiente manera; de lo contrario, todas se ejercerán por el Síndico Municipal

I. inciso f).- Vigilar que la cuenta pública municipal se remita al Congreso del Estado, en la forma y términos previstos legalmente.

Artículo 99.- El Tesorero Municipal será nombrado por el Ayuntamiento a propuesta del Presidente Municipal y quien tendrá el carácter de autoridad fiscal

Artículo 100.- El tesorero remitirá al Congreso del Estado, previa aprobación del Ayuntamiento, los Informes de Avance de Gestión Financiera y de Cuenta Pública en los términos de la Ley de Fiscalización Superior del Estado de Nuevo León,

MARCO JURIDICO

LEY DE FISCALIZACIÓN SUPERIOR DEL ESTADO DE NUEVO LEÓN

Artículo 2.- Para los efectos de esta Ley se entenderá por:

V.- Cuenta Pública: El informe que los entes públicos rinden al Congreso sobre su gestión financiera y programática durante el ejercicio fiscal comprendido del 1 de Enero al 31 de Diciembre del año anterior,

VIII.- Entes Públicos: Los poderes del Estado, los Organismos Constitucionalmente autónomos, los Organismos Públicos Descentralizados y Fideicomisos Públicos de la Administración Pública del Estado, los Municipios y sus Organismos Descentralizados y las Instituciones Públicas de Educación que reciban recursos Públicos;

Artículo 7.- La Cuenta Pública del Ejercicio Fiscal correspondiente será presentada al Congreso, en forma improrrogable a más tardar el 31 de Marzo del año siguiente.

La comisión turnará los informes de cuenta pública y los informes de avance de gestión financiera a la Auditoría Superior del Estado, dentro de los siguientes 10 días hábiles a los de su presentación.

La Cuenta Pública y el informe de Avance de gestión Financiera serán presentados por los Entes Públicos, en documento por escrito y en forma digitalizada.

La falta de presentación de la Cuenta Pública y de los Informes de Avance de gestión en los plazos establecidos por esta Ley, será causa de responsabilidad en los términos de la misma. Cuando la Cuenta Pública o el Informe de Avance de gestión Financiera, cuenten con un retraso en su presentación, la Auditoría Superior del Estado promoverá las acciones de responsabilidad en contra de los titulares de los Entes Públicos en los términos de las Leyes de la materia.

MARCO JURIDICO

LEY DE FISCALIZACIÓN SUPERIOR DEL ESTADO DE NUEVO LEÓN

Independientemente de las acciones de responsabilidad a que se refiere el párrafo que precede la Auditoría Superior del Estado requerirá al titular del Ente Público para que dentro de los 15 días hábiles contados a partir del día en que surta efectos la notificación del requerimiento, presente la Cuenta Pública o el informe de avance de gestión, bajo el apercibimiento de que en caso de no hacerlo así, proceda a imponerle una multa en los términos del Artículo 6 de esta Ley.

Artículo 9.- En lo referente a la Cuenta Pública que rindan los Municipios y sus Organismos Descentralizados y Fideicomisos Públicos deberán atender en su cobertura a lo establecido en su marco legal vigente y conforme a lo que establece el Artículo 55 de la Ley General de Contabilidad Gubernamental.

MARCO JURIDICO

LEY GENERAL DE CONTABILIDAD GUBERNAMENTAL

Artículo 48.- En lo relativo a los ayuntamientos de los municipios o los órganos político administrativos de las demarcaciones territoriales de la Ciudad de México y las entidades de la Administración Pública Paraestatal municipal, los sistemas deberán producir, como mínimo, la información contable y presupuestaria a que se refiere el artículo 46, fracciones I, incisos a), b), c), d), e), g) y h), y II, incisos a) y b) de la presente Ley.

Artículo 55.- Las cuentas públicas de los ayuntamientos de los municipios deberán contener la información contable y presupuestaria a que se refiere el artículo 48 de la presente Ley conforme a lo que determine el Consejo, en atención a las características de los mismos.

Artículo 46.- En lo relativo a la Federación, los sistemas contables de los poderes Ejecutivo, Legislativo y Judicial, las entidades de la Administración Pública Paraestatal y los órganos autónomos, permitirán en la medida que corresponda, la generación periódica de los estados y la información financiera que a continuación se señala:

I. Información contable, con la desagregación siguiente:

a) Estado de actividades;

b) Estado de situación financiera;

c) Estado de variación en la hacienda pública;

d) Estado de cambios en la situación financiera;

e) Estado de flujos de efectivo;

g) Notas a los estados financieros;

h) Estado analítico del activo,

MARCO JURIDICO

LEY GENERAL DE CONTABILIDAD GUBERNAMENTAL

II. Información presupuestaria, con la desagregación siguiente:

a) Estado analítico de ingresos, del que se derivará la presentación en clasificación económica por fuente de financiamiento y concepto, incluyendo los ingresos excedentes generados;

b) Estado analítico del ejercicio del presupuesto de egresos del que se derivarán las clasificaciones siguientes:

1. Administrativa;
2. Económica;
3. Por objeto del gasto, y
4. Funcional.

El estado analítico del ejercicio del presupuesto de egresos deberá identificar los montos y adecuaciones presupuestarias y subejercicios por ramo y programa;

LEY DE DISCIPLINA FINANCIERA DE LAS ENTIDADES FEDERATIVAS Y LOS MUNICIPIOS

Artículo 58.- Los Entes Públicos se sujetarán a la Ley General de Contabilidad Gubernamental para presentar la información financiera en los informes periódicos correspondientes y en su respectiva Cuenta Pública.

INGRESOS TOTALES

(Miles de Pesos)

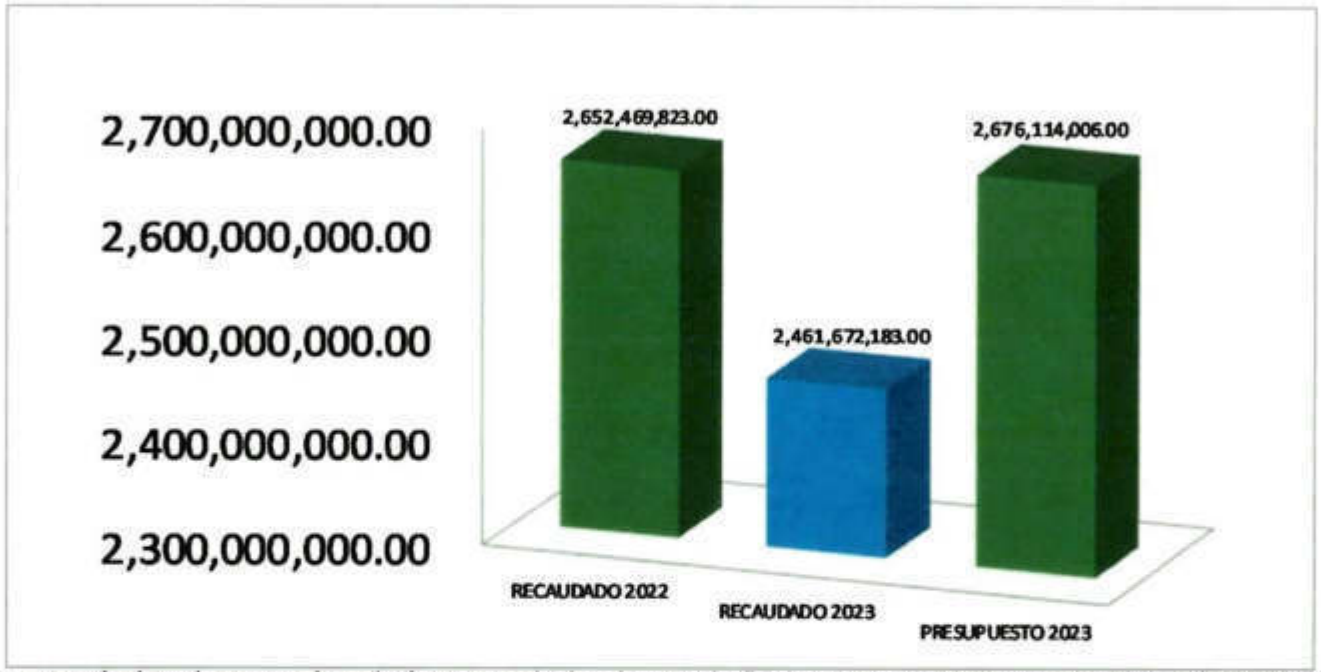

El total de ingresos recaudados durante el periodo acumulado al mes de Diciembre de 2023, ascienden a $2'461,672,183.00, los cuales presentan una diminución frente a los $2'652,469,823 recaudados en el mismo período del año anterior, asimismo refleja una disminución frente al presupuesto de ingresos, debido principalmente a que no fue entregado el denominado fondo para municipios del articulo 98 de la Ley de Egresos del Estado de Nuevo Loen para el ejercicio 2023. Enseguida se mencionan los capítulos de recaudación conforme a la estructura que nos ordena la Ley General de Contabilidad Gubernamental.

Impuestos
Cuotas y Aportaciones de Seguridad Social
Derechos
Productos
Aprovechamientos
Participaciones y Aportaciones
Transferencias, Asignaciones, Subsidios y Otras Ayudas
Ingresos derivados de financiamiento

EGRESOS TOTALES

(Miles de Pesos)

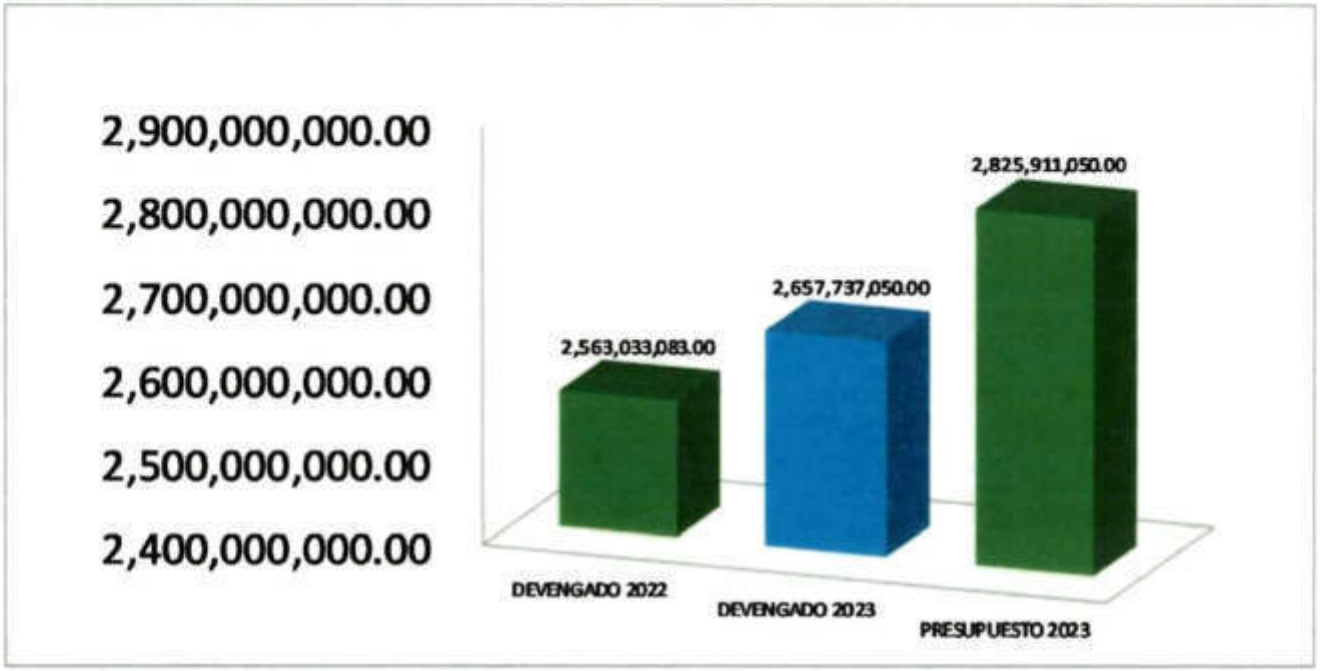

El Egreso devengado al mes de Diciembre de 2023 ascendieron a $2'657,737,050.00, menores a los $2'825,911,050.00 presupuestados en el ejercicio. Con respecto a lo erogado en 2022, refleja un incremento de $94'703,967.00. Enseguida se mencionan los grandes rubros que integran los egresos.

-Servicios Personales.
-Materiales y Suministros.
-Servicios Generales.
-Transferencias, Asignaciones, Subsidios y Otras Ayudas.
-Bienes Muebles, Inmuebles e Intangibles.
-Inversión Pública.
-Deuda Pública.

Enseguida se adjuntan al documento los anexos que integran la Cuenta Pública Municipal.

ANEXOS

I. Presupuesto de Ingresos para 2023, aprobado por el H. Congreso y publicado en el Periódico Oficial del Estado.

II. Primera Modificación a la Tercera Modificación al Presupuesto de Ingresos para 2023 aprobado por el R. Ayuntamiento.

III. Presupuesto de Egresos para 2023 aprobado por el R. Ayuntamiento y publicado en el Periódico Oficial del Estado.

IV. De la Primera a la Quinta Modificación al Presupuesto de Egresos para 2023 aprobado por el R. Ayuntamiento y publicación del mismo en el Periódico Oficial del Estado.

V. Ingresos y Egresos correspondientes al Ramo XXXIII Federal.

VI. Avances Físicos-Financieros de Fondos Federales y Estatales.

VII. Dictamen de la Auditoría practicada en el Ejercicio Fiscal de 2023, emitido por el Despacho de Contadores Públicos Independientes,

VIII. Informe de Bonificaciones Trimestrales correspondientes al ejercicio de 2023.

IX. Bienes Muebles

X. Bienes Inmuebles

XI. Relación de Cuentas Bancarias Productivas Especificas 2023

XII. Cuentas por Cobrar Fuera Disponibilidad

XIII. Cumplimiento de la Ley General de la Contabilidad Gubernamental (Estados Financieros)

XIV. Información Financiera que Hace Referencia la Ley de Disciplina Financiera de las Entidades Federativas y los Municipios al 31 de Diciembre 2023

XV. Indicadores de Postura Fiscal al 31 de Diciembre 2023

XVI. Estados Financieros Consolidados 2023

XVII. Avance Fisico – Financiero del Fondo para Municipios al 31 de Diciembre 2023

XVIII. Escritos y Exhortos a la Tesorería General del Estado de Nuevo León y H.Congreso del Estado de Nuevo León

XIX. Acta de Cabildo

ANEXO I

Presupuesto de Ingresos para 2023, aprobado por el H. Congreso y publicado en el Periódico Oficial del Estado.

Periódico Oficial

GOBIERNO CONSTITUCIONAL DEL ESTADO LIBRE Y SOBERANO DE NUEVO LEÓN

Monterrey, Nuevo León - Martes - 10 de Enero de 2023

Índice

PODER EJECUTIVO DEL ESTADO DE NUEVO LEÓN



TOMO CLX
NUMERO
3

Registrado como artículo de segunda clase el 18 de septiembre de 1924

Publicaciones ordinarias: **Lunes, Miércoles y Viernes**

DECRETO NÚM. 297 POR EL QUE SE AUTORIZA EL PRESUPUESTO DE INGRESOS PARA EL AÑO 2023, AL R. AYUNTAMIENTO DE MONTERREY, NUEVO LEÓN. 73-78

DECRETO NÚM. 298 POR EL QUE SE APRUEBA LA ACTUALIZACIÓN A LOS VALORES UNITARIOS DE SUELO PARA ZONAS COMERCIALES E INDUSTRIALES PROPUESTOS POR EL R. AYUNTAMIENTO DE PESQUERÍA, N. L., PARA EL EJERCICIO FISCAL 2023. 79-81

DECRETO NÚM. 299 POR EL QUE SE APRUEBA LA PROPUESTA DE VALOR UNITARIO DE SUELO QUE SERVIRÁ DE BASE PARA EL EJERCICIO FISCAL 2023, PARA EL PARQUE INDUSTRIAL DR. GONZÁLEZ UBICADO EN EL MUNICIPIO DE DOCTOR GONZÁLEZ, NUEVO LEÓN..... 82-83

DECRETO NÚM. 300 POR EL QUE SE APRUEBAN LOS VALORES UNITARIOS DE SUELO Y CONSTRUCCIÓN PARA 26 NUEVOS FRACCIONAMIENTOS, ASÍ COMO LOS VALORES DERIVADOS DE RESOLUCIONES A LAS INCONFORMIDADES PRESENTADAS, UBICADOS EN EL R. AYUNTAMIENTO DE JUÁREZ, NUEVO LEÓN, PARA EL EJERCICIO FISCAL 2023. 84-89

DECRETO NÚM. 301 POR EL QUE SE AUTORIZA EL PRESUPUESTO DE INGRESOS PARA EL AÑO DE 2023, AL R. AYUNTAMIENTO DE ABASOLO, EL CARMEN, CIÉNEGA DE FLORES, GARCÍA, GENERAL ZUAZUA, HIDALGO, HIGUERAS, MINA, SALINAS VICTORIA, SAN PEDRO GARZA GARCÍA, SANTA CATARINA, NUEVO LEÓN. 90-106

DECRETO NÚM. 302 POR EL QUE SE APRUEBAN LOS VALORES UNITARIOS DE SUELO DE LAS REGIONES 50 Y 51 Y UNO PROPUESTOS POR EL R. AYUNTAMIENTO DE CIÉNEGA DE FLORES, NUEVO LEÓN..... 107-109

DECRETO NÚM. 303 POR EL QUE SE APRUEBAN LOS VALORES UNITARIOS DE SUELO DE LAS REGIONES 30, 31, 32, 33 Y 34 PROPUESTOS POR EL R. AYUNTAMIENTO DE GENERAL ESCOBEDO, NUEVO LEÓN, PARA EL EJERCICIO FISCAL 2023..... 110-113

DECRETO NÚM. 305 POR EL QUE SE AUTORIZA EL PRESUPUESTO DE INGRESOS PARA EL EJERCICIO FISCAL 2023, DE LOS R. AYUNTAMIENTOS DE VILLALDAMA, VALLECILLO, SABINAS HIDALGO, ANÁHUAC, LAMPAZOS DE NARANJO, BUSTAMANTE, SAN NICOLÁS DE LOS GARZA, Y GENERAL ESCOBEDO, NUEVO LEÓN. 114-135

DECRETO NÚM. 308 POR EL QUE SE APRUEBAN LAS TABLAS DE VALORES EN LAS QUE SE RESUMEN LOS MOVIMIENTOS APROBADOS EN LAS SESIONES DE LA JUNTA MUNICIPAL CATASTRAL, PROPUESTOS POR EL R. AYUNTAMIENTO DE APODACA, NUEVO LEÓN, PARA EL EJERCICIO FISCAL 2023..... 136-140

DECRETO NÚM. 309 POR EL QUE SE APRUEBAN LAS TABLAS DE VALORES EN LAS QUE SE RESUMEN LOS MOVIMIENTOS APROBADOS EN LAS SESIONES DE LA JUNTA MUNICIPAL CATASTRAL, PROPUESTOS POR EL R. AYUNTAMIENTO DE CADEREYTA JIMÉNEZ, NUEVO LEÓN, PARA EL EJERCICIO FISCAL 2023..... 141-142

GOBIERNO DEL ESTADO
DE NUEVO LEÓN
PODER EJECUTIVO

SAN NICOLÁS DE LOS GARZA, NUEVO LEÓN
PRESUPUESTO DE INGRESOS 2023
(VALORES EN PESOS $)

CRI	CONCEPTO	MONTO EN PESOS
	TOTAL	$2,486,506,452.00
1	IMPUESTOS	$516,149,065.00
11	IMPUESTOS SOBRE LOS INGRESOS	$14,357,616.00
12	IMPUESTOS SOBRE EL PATRIMONIO	$486,056,693.00
13	IMPUESTOS SOBRE LA PRODUCCIÓN, EL CONSUMO Y LAS TRANSACCIONES	$0.00
14	IMPUESTOS AL COMERCIO EXTERIOR	$0.00
15	IMPUESTOS SOBRE NÓMINAS Y ASIMILABLES	$0.00
16	IMPUESTOS ECOLÓGICOS	$0.00
17	ACCESORIOS DE IMPUESTOS	$15,734,756.00
18	OTROS IMPUESTOS	$0.00
19	IMPUESTOS NO COMPRENDIDOS EN LA LEY DE INGRESOS VIGENTE, CAUSADOS EN EJERCICIOS FISCALES ANTERIORES PENDIENTES DE LIQUIDACIÓN O PAGO	$0.00
2	CUOTAS Y APORTACIONES DE SEGURIDAD SOCIAL	$13,006,077.00
21	APORTACIONES PARA FONDOS DE VIVIENDA	$0.00

11

GOBIERNO DEL ESTADO
DE NUEVO LEÓN
PODER EJECUTIVO

22	CUOTAS PARA LA SEGURIDAD SOCIAL	$0.00
23	CUOTAS DE AHORRO PARA EL RETIRO	$0.00
24	OTRAS CUOTAS Y APORTACIONES PARA LA SEGURIDAD SOCIAL	$13,006,007.00
25	ACCESORIOS DE CUOTAS Y APORTACIONES DE SEGURIDAD SOCIAL	$0.00
3	CONTRIBUCIONES DE MEJORAS	$0.00
31	CONTRIBUCIONES DE MEJORAS POR OBRAS PÚBLICAS	$0.00
39	CONTRIBUCIONES DE MEJORAS NO COMPRENDIDAS EN LA LEY DE INGRESOS VIGENTE, CAUSADAS EN EJERCICIOS FISCALES ANTERIORES PENDIENTES DE LIQUIDACIÓN O PAGO. -	$0.00
4	DERECHOS	$90,794,383.00
41	DERECHOS POR EL USO, GOCE, APROVECHAMIENTO O EXPLOTACIÓN DE BIENES DE DOMINIO PÚBLICO	$19,700,623.00
42	DERECHOS A LOS HIDROCARBUROS (DEROGADO)	$0.00
43	DERECHOS POR PRESTACIÓN DE SERVICIOS	$52,424,495.00
44	OTROS DERECHOS	$16,944,242.00
45	ACCESORIOS DE DERECHOS	$1,725,023.00
49	DERECHOS NO COMPRENDIDOS EN LA LEY DE INGRESOS VIGENTE, CAUSADOS EN EJERCICIOS FISCALES ANTERIORES PENDIENTES DE LIQUIDACIÓN O PAGO.	$0.00

12

GOBIERNO DEL ESTADO
DE NUEVO LEÓN
PODER EJECUTIVO

5	PRODUCTOS	$21,925,962.00
51	PRODUCTOS	$21,925,962.00
52	PRODUCTOS DE CAPITAL (DEROGADO)	$0.00
59	PRODUCTOS NO COMPRENDIDOS EN LA LEY DE INGRESOS VIGENTE, CAUSADOS EN EJERCICIOS FISCALES ANTERIORES PENDIENTES DE LIQUIDACIÓN O PAGO.	$0.00
6	APROVECHAMIENTOS	$104,554,239.00
61	APROVECHAMIENTOS	$97,199,741.00
62	APROVECHAMIENTOS PATRIMONIALES	$0.00
63	ACCESORIOS DE APROVECHAMIENTOS	$7,354,498.00
69	APROVECHAMIENTOS NO COMPRENDIDOS EN LA LEY DE INGRESOS VIGENTE, CAUSADOS EN EJERCICIOS FISCALES ANTERIORES PENDIENTES DE LIQUIDACIÓN O PAGO.	$0.00
7	INGRESOS POR VENTA DE BIENES, PRESTACIÓN DE SERVICIOS Y OTROS INGRESOS	$0.00
71	INGRESOS POR VENTA DE BIENES Y PRESTACIÓN DE SERVICIOS DE INSTITUCIONES PÚBLICAS DE SEGURIDAD SOCIAL	$0.00
72	INGRESOS POR VENTA DE BIENES Y PRESTACIÓN DE SERVICIOS DE INSTITUCIONES PRODUCTIVAS DEL ESTADO	$0.00

13

SUBSIDIOS Y SUBVENCIONES	$0.00
AYUDAS SOCIALES (DEROGADO)	$0.00
PENSIONES Y JUBILACIONES	$0.00
TRANSFERENCIAS A FIDEICOMISOS, MANDATOS Y ANÁLOGOS (DEROGADO)	$0.00
TRANSFERENCIAS DEL FONDO MEXICANO DEL PETRÓLEO PARA LA ESTABILIZACIÓN Y EL DESARROLLO	$0.00
INGRESOS DERIVADOS DE FINANCIAMIENTOS	$0.00
ENDEUDAMIENTO INTERNO	$0.00
ENDEUDAMIENTO EXTERNO	$0.00
FINANCIAMIENTO INTERNO	$0.00

ARTÍCULO SEGUNDO.- Cuando los Municipios mencionados en el presente Decreto, recauden cantidades superiores a las presupuestadas, el Presidente Municipal podrá aplicarlas en los distintos renglones previa autorización del R. Ayuntamiento, mismo que deberá vigilar las prioridades que conforman el Presupuesto de Egresos del ejercicio fiscal correspondiente, en los términos de lo señalado en el Artículo 14 de la Ley de Disciplina Financiera de las Entidades Federativas y los Municipios, y los transitorios de referida Ley, publicados en el Diario Oficial de la Federación en fecha de 30 de enero de 2018, además con lo señalado en la Ley de Gobierno Municipal del Estado de Nuevo León, en el Título Noveno, en su capítulo III, denominado "De Los Presupuestos de Egresos".

ARTÍCULO TERCERO.- Cuando los Municipios señalados en el Artículo Primero, del presente Decreto, requieran afectar los ingresos que por concepto de participaciones federales

20

le correspondan, como fuente de garantía y/o pago en la contratación de obligaciones, más accesorios financieros, deberán acudir ante este H. Congreso del Estado a presentar la solicitud correspondiente, lo anterior en términos del Artículo 117, Fracción VIII de la Constitución Política de los Estados Unidos Mexicanos, Artículo 9 de la Ley de Coordinación Fiscal, y numerales 22 al 29 de la Ley de Disciplina Financiera de las Entidades Federativas y los Municipios.

ARTÍCULO CUARTO.- Los presupuestos de ingresos autorizados en el Artículo Primero del presente Decreto, no contemplan los ingresos derivados de Obligaciones a corto y a largo plazo, en los términos de los Artículos relativos, de la Ley de Disciplina Financiera de las Entidades Federativas y los Municipios, por lo que dichas cantidades deberán ser consideradas como parte adicional de los presupuestos correspondientes.

ARTÍCULO QUINTO.- El presente Decreto no contempla los importes que pudieran corresponderle a los Municipios mencionados en el Artículo Primero del mismo, por concepto de las variaciones que pudieran darse en la recaudación por modificaciones a las Leyes Fiscales Federales y Estatales.

TRANSITORIO

ÚNICO.- El presente Decreto entrará en vigor el día 1° de enero de 2023.

Por lo tanto, envíese al Ejecutivo del Estado, para su promulgación y publicación en el Periódico Oficial del Estado.

21

GOBIERNO DEL ESTADO
DE NUEVO LEÓN
PODER EJECUTIVO

Dado en el Salón de Sesiones del H. Congreso del Estado Libre y Soberano de Nuevo León, en Monterrey, su Capital a los veinte días de diciembre de dos mil veintidós.

PRESIDENTE: DIP. MAURO GUERRA VILLARREAL; PRIMER SECRETARIA: DIP. GABRIELA GOVEA LÓPEZ; SEGUNDA SECRETARIA: DIP. ANYLÚ BENDICIÓN HERNÁNDEZ SEPULVEDA.- **Rúbricas.**

Por tanto, mando se imprima, publique, circule y se le dé el debido cumplimiento. Dado en el Despacho del Poder Ejecutivo del Estado de Nuevo León, en Monterrey, su Capital, al día 09 de enero de 2023.

EL C. GOBERNADOR CONSTITUCIONAL
DEL ESTADO LIBRE Y SOBERANO DE NUEVO LEÓN

DR. SAMUEL ALEJANDRO GARCÍA SEPÚLVEDA
(Rúbrica)

EL C. SECRETARIO GENERAL DE GOBIERNO

DR. JAVIER LUIS NAVARRO VELASCO
(Rúbrica)

EL C. SECRETARIO DE FINANZAS Y TESORERO GENERAL DEL ESTADO

LIC. CARLOS ALBERTO GARZA IBARRA
(Rúbrica)

LA PRESENTE HOJA DE FIRMAS CORRESPONDE A LA PROMULGACIÓN DEL DECRETO NÚM. 305 EXPEDIDO POR EL H. CONGRESO DEL ESTADO, LXXVI LEGISLATURA, EN FECHA 20 DE DICIEMBRE DE 2022.

22

ANEXO II

Primera Modificación a la Tercera Modificación al Presupuesto de Ingresos para 2023, aprobado por el R. Ayuntamiento

EL C. DR. ALEJANDRO REYNOSO GIL, SECRETARIO DEL AYUNTAMIENTO DE SAN NICOLÁS DE LOS GARZA, NUEVO LEÓN, EN USO DE LAS FACULTADES QUE LE CONFIERE EL ARTÍCULO 98 FRACCIÓN XIII DE LA LEY DE GOBIERNO MUNICIPAL DEL ESTADO DE NUEVO LEÓN, HACE CONSTAR Y CERTIFICA:

QUE EN LA TRIGÉSIMA SEXTA SESIÓN ORDINARIA DEL R. AYUNTAMIENTO, CELEBRADA EL 09 DE FEBRERO DEL AÑO 2023, SE TRATÓ LO SIGUIENTE:

PRESIDENCIA MUNICIPAL
San Nicolás de los Garza, N.L.
SECRETARÍA DEL R. AYUNTAMIENTO

ACTA NÚMERO TREINTA Y NUEVE DEL REPUBLICANO AYUNTAMIENTO

Da inicio la sesión y el C. Presidente Municipal Dr. Daniel Carrillo Martínez indica: "Bien, buenos días, en cumplimiento a lo dispuesto por el artículo 44 fracción I y 98 fracción VIII de la Ley de Gobierno Municipal del Estado de Nuevo León; artículos 36, 37 fracción I y 38 del Reglamento Interior del Ayuntamiento de San Nicolás de los Garza, y de conformidad con el resolutivo QUINTO del Acuerdo del Ayuntamiento de fecha 11 de junio de 2020, se les ha convocado hoy 09 de Febrero del 2023, a las ocho treinta horas, a fin de celebrar la Trigésima Sexta Sesión Ordinaria del Republicano Ayuntamiento, la cual se llevara a cabo de manera híbrida, de forma presencial y en formato de video conferencia, por lo que solicito al Secretario del Ayuntamiento, para que mencione quien se encuentra presente y conectado y verificar el quórum legal necesario, y me asista en la celebración de la misma, adelante":

El C. Secretario indica: "Gracias, buenos días, de acuerdo con las instrucciones del C. Presidente Municipal, procedo a mencionar a los integrantes del R. Ayuntamiento que se encuentran presentes y conectados para verificar el quórum legal":

Presidente Municipal:
Dr. Daniel Carrillo Martínez, Presente.

Síndicos:
C. Linda Felicidad Villarreal Cantú, Presente.
C. Julio Cesar Álvarez González, Presente.

Regidores:
C. Norma Patricia Theriot Girón, Presente.
C. Omar Orlando Pérez Ortega, Presente.
C. Lucrecia Moreno Rodríguez, Presente.
C. Marco Antonio Rodríguez Domínguez, Presente.
C. Liza Airam Cárdenas Cervantes, Presente.

C. Oscar Leonel Calderón Elizondo, Presente.
C. Claudia Cano Rodríguez, Presente.
C. Ricardo Condelle Gómez, Se encuentra conectado por videoconferencia.
C. Cristhela Deyanira Medellín García, Presente.
C. Rolando Roldán Martínez González, Presente.
C. Carolina Elizabeth Celia Castillo, Presente.
C. Derek Gerardo Ruiz Sierra, Se encuentra conectado por videoconferencia.
C. Mayra Alejandra Morales Mariscal, Presente.
C. Ricardo Alejandro Orozco Villarreal, Presente.
C. Cynthia Janeth Muñoz Zamarrón, Presente.
C. Claudia Rocío Carranza Burnes, Presente.

El C. Secretario comenta: "Señor Presidente Municipal, le informo que existe el quórum legal necesario para llevar a cabo los trabajos correspondientes a esta Trigésima Sexta Sesión Ordinaria del Ayuntamiento. Así mismo, doy cuenta que se encuentra presente el Lic. Rolando Oliverio Rodríguez Hernández, Secretario de Finanzas y Tesorería, y su Servidor, Dr. Alejandro Reynoso Gil, Secretario del Ayuntamiento".

Acto seguido el C. Secretario del R. Ayuntamiento agrega: "Pasamos al **punto Tres**. De acuerdo a lo establecido en el artículo 46 del Reglamento Interior del Ayuntamiento someto a consideración de Ustedes el siguiente:"

MUNICIPAL
Garza, N.L.
YUNTAMIENTO

ORDEN DEL DÍA

1. APERTURA.
2. LISTA DE ASISTENCIA Y DECLARACIÓN DE QUÓRUM.
3. LECTURA, DISCUSIÓN Y EN SU CASO APROBACIÓN DEL ORDEN DEL DÍA.
4. APROBACIÓN DEL ACTA DE LA SESIÓN ANTERIOR.
5. SEGUIMIENTO DE ACUERDOS.
6. REGISTRO DE ASUNTOS GENERALES.
7. PROPUESTA DEL GOBIERNO MUNICIPAL, REFERENTE A APROBAR LA SUSCRIPCIÓN DE CONTRATO DE DONACIÓN CON EL SECRETARIADO EJECUTIVO DEL CONSEJO DE COORDINACIÓN DEL SISTEMA INTEGRAL DE SEGURIDAD PÚBLICA.
8. PROPUESTA DEL GOBIERNO MUNICIPAL, REFERENTE A APROBAR LA SUSCRIPCIÓN DE CONVENIO DE TRANSFERENCIA DE RECURSOS CON EL CENTRO CULTURAL ROSA DE LOS VIENTOS A.C.
9. PROPUESTA DEL GOBIERNO MUNICIPAL, REFERENTE A AUTORIZAR A LA DIRECCIÓN DE ORDENAMIENTO PATRIMONIAL A QUE REALICE

LA EJECUCIÓN DE LOS ACTOS JURÍDICOS NECESARIOS PARA LA REGULARIZACIÓN, RECUPERACIÓN, REINCORPORACIÓN Y ADMINISTRACIÓN DE BIENES INMUEBLES PROPIEDAD MUNICIPAL QUE SE ENCUENTREN OCUPADOS DE FORMA IRREGULAR.

10. INFORME DE COMISIONES:

DICTAMEN DE LA COMISIÓN DE COMERCIO Y ESPECTÁCULOS, REFERENTE A APROBAR LA BAJA DE 01 ANUENCIA MUNICIPAL PARA LA VENTA Y/O CONSUMO DE BEBIDAS ALCOHÓLICAS.

DICTAMEN DE LA COMISIÓN DE PATRIMONIO, REFERENTE A APROBAR LA CONCESIÓN DE DOS BIENES INMUEBLES PROPIEDAD MUNICIPAL.

DICTAMEN DE LA COMISIÓN DE PATRIMONIO, REFERENTE A APROBAR LA INCORPORACIÓN DE UN BIEN INMUEBLE UBICADO EN LA COLONIA EL MIRADOR AL DOMINIO PÚBLICO MUNICIPAL.

DICTAMEN DE LA COMISIÓN DE PATRIMONIO, REFERENTE A APROBAR LA INCORPORACIÓN DE UN BIEN INMUEBLE UBICADO EN LA COLONIA RESIDENCIAL SANTO DOMINGO AL DOMINIO PÚBLICO MUNICIPAL.

DICTAMEN DE LA COMISIÓN DE HACIENDA, REFERENTE A APROBAR LA MODIFICACIÓN AL PRESUPUESTO DE INGRESOS DEL EJERCICIO FISCAL 2023.

DICTAMEN DE LA COMISIÓN DE HACIENDA, REFERENTE A APROBAR LA MODIFICACIÓN AL PRESUPUESTO DE EGRESOS DEL EJERCICIO FISCAL 2023.

DICTAMEN DE LA COMISIÓN DE HACIENDA, REFERENTE A APROBAR LA DISTRIBUCIÓN DEL FONDO DE APORTACIONES PARA EL FORTALECIMIENTO DE LOS MUNICIPIOS DE LAS DEMARCACIONES DEL DISTRITO FEDERAL Y FONDO DE APORTACIONES PARA LA INFRAESTRUCTURA SOCIAL MUNICIPAL CORRESPONDIENTE AL RAMO 33 DEL EJERCICIO

DICTAMEN DE LA COMISIÓN DE OBRAS PÚBLICAS, DESARROLLO URBANO Y NOMENCLATURA, REFERENTE A APROBAR LA CONSULTA PÚBLICA PARA LA EXPEDICIÓN DEL ATLAS DE RIESGOS DEL MUNICIPIO.

11. DESAHOGO DE ASUNTOS GENERALES.

12. C L A U S U R A

Acto seguido el C. Secretario menciona: "Si están de acuerdo con el Orden del Día, favor de manifestarlo de la forma acostumbrada ¿Quienes estén a favor?".

El C. Secretario comenta: "Se aprueba por unanimidad el Orden del Día programado para la presente Sesión Ordinaria del Republicano Ayuntamiento".

Acto seguido el C. Secretario menciona: "Pasamos al quinto punto que es el Dictamen de la Comisión de Hacienda, referente a aprobar la modificación al Presupuesto de Ingresos de Ejercicio Fiscal 2023. Cedo el uso de la palabra a la Regidora Claudia Cano Rodríguez, para dar lectura al Dictamen".

Quien comenta. "Gracias, buenos días".

R. Ayuntamiento
P r e s e n t e.-

A la Comisión de Hacienda Municipal, nos fue turnado para su análisis y en su caso aprobación, el Proyecto de la Primera Modificación al Presupuesto de Ingresos para el ejercicio fiscal del 1º de Enero al 31 de Diciembre del año 2023.

La Comisión que suscribe en cumplimiento a lo dispuesto en los artículos 60, 61 fracción I y 63 de la Ley General de Contabilidad Gubernamental y demás disposiciones legales aplicables; una vez que analizó la información presentada por la Secretaría de Finanzas y Tesorería Municipal, se emite el presente dictamen.

ANTECEDENTES

PRIMERO. - Que en la trigésima primera sesión ordinaria del día 30 de noviembre del año 2022, el R. Ayuntamiento autorizo el Proyecto de Presupuesto de Ingresos para el Ejercicio Fiscal 2023, con un importe que ascendía a $2'486,506,452.00 (dos mil cuatrocientos ochenta y seis millones quinientos seis mil cuatrocientos cincuenta y dos pesos 00/100 m.n.).

SEGUNDO. - Que el día 10 de enero del año 2023, fue publicado en el Periódico Oficial del Estado No. 3, el Presupuesto de Ingresos 2023 Autorizado por el H. Congreso del Estado para nuestro Municipio, el cual asciende a $2'486,506,452.00 (dos mil cuatrocientos ochenta y seis millones quinientos seis mil cuatrocientos cincuenta y dos pesos 00/100 m.n.).

TERCERO. - Que cuando el Municipio recaude cantidades superiores a las que resulten, se atienda a lo establecido en el artículo 14 y 15 de la Ley de Disciplina Financiera de las Entidades Federativas y los Municipios.

CONSIDERACIONES

PRIMERO. - El Proyecto de la Primera Modificación al Presupuesto de Ingresos del 1º de Enero al 31 de Diciembre del 2023, se proyecta como sigue:

Municipio de San Nicolás de los Garza, Nuevo León Iniciativa de Ley de Ingresos para el Ejercicio Fiscal 2023	Ingreso Estimado 1° Modificacion 2023
Total	2,622,691,027
Impuestos	**516,149,065**
Impuestos Sobre los Ingresos	14,357,616
Impuestos Sobre el Patrimonio	486,056,693
Impuestos Sobre la Producción, el Consumo y las Transacciones	0
Impuestos al Comercio Exterior	0
Impuestos Sobre Nóminas y Asimilables	0
Impuestos Ecológicos	0
Accesorios de Impuestos	15,734,756
Otros Impuestos	0
Impuestos no Comprendidos en la Ley de Ingresos Vigente, Causados en Ejercicios Fiscales Anteriores Pendientes de Liquidación o Pago	0
Cuotas y Aportaciones de Seguridad Social	**13,006,077**
Aportaciones para Fondos de Vivienda	0
Cuotas para la Seguridad Social	0
Cuotas de Ahorro para el Retiro	0
Otras Cuotas y Aportaciones para la Seguridad Social	13,006,077
Accesorios de Cuotas y Aportaciones de Seguridad Social	0
Contribuciones de Mejoras	**0**
Contribuciones de Mejoras por Obras Públicas	0
Contribuciones de Mejoras no Comprendidas en la Ley de Ingresos Vigente, Causadas en Ejercicios Fiscales Anteriores Pendientes de Liquidación o Pago	0
Derechos	**90,794,383**
Derechos por el Uso, Goce, Aprovechamiento o Explotación de Bienes de Dominio Público	19,700,623
Derechos a los Hidrocarburos (Derogado)	0
Derechos por Prestación de Servicios	52,424,495
Otros Derechos	16,944,242
Accesorios de Derechos	1,725,023
Derechos no Comprendidos en la Ley de Ingresos Vigente, Causados en Ejercicios Fiscales Anteriores Pendientes de Liquidación o Pago	0
Productos	**21,925,962**
Productos	21,925,962
Productos de Capital (Derogado)	0
Productos no Comprendidos en la Ley de Ingresos Vigente, Causados en Ejercicios Fiscales Anteriores Pendientes de Liquidación o Pago	0
Aprovechamientos	**104,554,239**
Aprovechamientos	97,199,741
Aprovechamientos Patrimoniales	0
Accesorios de Aprovechamientos	7,354,498
Aprovechamientos no Comprendidos en la Ley de Ingresos Vigente, Causados en Ejercicios Fiscales Anteriores Pendientes de Liquidación o Pago	0

Municipio de San Nicolás de los Garza, Nuevo León Iniciativa de Ley de Ingresos para el Ejercicio Fiscal 2023	Ingreso Estimado 1ª Modificacion 2023
Ingresos por Venta de Bienes, Prestación de Servicios y Otros Ingresos	**0**
Ingresos por Venta de Bienes y Prestación de Servicios de Instituciones Públicas de Seguridad Social	0
Ingresos por Venta de Bienes y Prestación de Servicios de Empresas Productivas del Estado	0
Ingresos por Venta de Bienes y Prestación de Servicios de Entidades Paraestatales y Fideicomisos No Empresariales y No Financieros	0
Ingresos por Venta de Bienes y Prestación de Servicios de Entidades Paraestatales Empresariales No Financieras con Participación Estatal Mayoritaria	0
Ingresos por Venta de Bienes y Prestación de Servicios de Entidades Paraestatales Empresariales Financieras Monetarias con Participación Estatal Mayoritaria	0
Ingresos por Venta de Bienes y Prestación de Servicios de Entidades Paraestatales Empresariales Financieras No Monetarias con Participación Estatal Mayoritaria	0
Ingresos por Venta de Bienes y Prestación de Servicios de Fideicomisos Financieros Públicos con Participación Estatal Mayoritaria	0
Ingresos por Venta de Bienes y Prestación de Servicios de los Poderes Legislativo y Judicial, y de los Órganos Autónomos	0
Otros Ingresos	0
Participaciones, Aportaciones, Convenios, Incentivos Derivados de la Colaboración Fiscal y Fondos Distintos de Aportaciones	**1,863,312,840**
Participaciones	959,759,992
Aportaciones	903,552,848
Convenios	0
Incentivos Derivados de la Colaboración Fiscal	0
Fondos Distintos de Aportaciones	0
Transferencias, Asignaciones, Subsidios y Subvenciones, y Pensiones y Jubilaciones	**12,948,461**
Transferencias y Asignaciones	12,948,461
Transferencias al Resto del Sector Público (Derogado)	0
Subsidios y Subvenciones	0
Ayudas Sociales (Derogado)	0
Pensiones y Jubilaciones	0
Transferencias a Fideicomisos, Mandatos y Análogos (Derogado)	0
Transferencias del Fondo Mexicano del Petróleo para la Estabilización y el Desarrollo	0
Ingresos Derivados de Financiamientos	**0**
Endeudamiento Interno	0
Endeudamiento Externo	0
Financiamiento Interno	0

SEGUNDO. - Que dicha Modificación al Presupuesto de Ingresos para el Ejercicio fiscal 2023, no contempla las variaciones que pudieran darse en la recaudación por futuras modificaciones a las leyes Fiscales, Federales y Estatales.

TERCERO. - En cada uno de los rubros, los criterios para fijar dichas cantidades fueron las siguientes:

1.- PARTICIPACIONES, APORTACIONES, CONVENIOS, INCENTIVOS DERIVADOS DE LA COLABORACIÓN FISCAL Y FONDOS DISTINTOS DE APORTACIONES: $141,655,290.00.

2.- TRANSFERENCIAS, ASIGNACIONES, SUBSIDIOS Y SUBVENCIONES, Y PENSIONES Y JUBILACIONES: - $5,470,715.00

Por lo anteriormente expuesto y fundado, en base en las consideraciones y criterios ya señalados, se recomienda al R. Ayuntamiento la aprobación del proyecto mencionado en el punto **PRIMERO**.

A C U E R D O

PRIMERO. - Se aprueba el Proyecto de la Primera Modificación al Presupuesto de Ingresos para el ejercicio fiscal 2023, que comprende del 1º de Enero al 31 de Diciembre el cual asciende a $2'622,691,027.00 (Dos mil seiscientos veintidós millones seiscientos noventa y un mil veintisiete pesos 00/100 m.n.).

SEGUNDO. - Publíquese el presente acuerdo en la Gaceta Municipal.

TERCERO.- Publíquese el presente acuerdo en Portal de Internet del Municipio.

Así lo acuerdan y suscriben a los 03 días del mes de febrero del año 2023 en San Nicolás de los Garza, Nuevo León, los integrantes de la

COMISIÓN DE HACIENDA MUNICIPAL

C. LINDA FELICIDAD VILLARREAL CANTÚ
PRESIDENTE
RÚBRICA

C. CLAUDIA CANO RODRÍGUEZ
SECRETARIA
RÚBRICA

C. CYNTHIA JANETH MUÑOZ ZAMARRÓN
VOCAL
RÚBRICA

C. MARCO ANTONIO RODRÍGUEZ DOMÍNGUEZ
VOCAL
RÚBRICA

C. ROLANDO ROLDAN MARTÍNEZ GONZÁLEZ
VOCAL
RÚBRICA

"Es todo, gracias".

El C. Secretario comenta: "Gracias Regidora. Se somete a votación de Ustedes en forma económica, el Dictamen de la Comisión de Hacienda, referente a aprobar la modificación al Presupuesto de Ingresos de Ejercicio Fiscal 2023, en los términos anteriormente expuestos ¿Quienes estén a favor? Favor de manifestarlo de la forma acostumbrada".

El C. Secretario agrega: "Se aprueba por unanimidad, el Dictamen de la Comisión de Hacienda, referente a aprobar la modificación al Presupuesto de Ingresos de Ejercicio Fiscal 2023".

SE EXPIDE LA PRESENTE CERTIFICACIÓN PARA LOS EFECTOS Y USOS A QUE HUBIERE LUGAR, LA CUAL CONSTA DE 08 (ocho) FOJAS ÚTILES, SACADAS DE SU ORIGINAL PARA COTEJO, EN LA CIUDAD DE SAN NICOLÁS DE LOS GARZA, N.L. A LOS 09 (nueve) DÍAS DEL MES DE FEBRERO DEL AÑO 2023 (dos mil veintitrés). -- DOY FE.

ATENTAMENTE.

PRESIDENCIA MUNICIPAL
San Nicolás de los Garza, N.L.
SECRETARIA DEL R. AYUNTAMIENTO

DR. ALEJANDRO REYNOSO GIL
SECRETARIO DEL AYUNTAMIENTO

ARG/ehc

MUNICIPAL
Garza, N.L.
YUNTAMI

EL C. M. D. A. JESÚS MARCOS GARCÍA RODRÍGUEZ, SECRETARIO DEL AYUNTAMIENTO DE SAN NICOLÁS DE LOS GARZA, NUEVO LEÓN, EN USO DE LAS FACULTADES QUE LE CONFIERE EL ARTÍCULO 98 FRACCIÓN XIII DE LA LEY DE GOBIERNO MUNICIPAL DEL ESTADO DE NUEVO LEÓN, HACE CONSTAR Y CERTIFICA:

QUE EN LA CUADRAGÉSIMA SÉPTIMA SESIÓN ORDINARIA DEL R. AYUNTAMIENTO, CELEBRADA EL 27 DE JULIO DEL AÑO 2023, SE TRATÓ LO SIGUIENTE:

PRESIDENCIA MUNICIPAL
San Nicolás de los Garza, N.L.
SECRETARÍA DEL R. AYUNTAMIENTO

ACTA NÚMERO CINCUENTA Y UNO DEL REPUBLICANO AYUNTAMIENTO

Da inicio la sesión y el C. Presidente Municipal Dr. Daniel Carrillo Martínez indica: "Buen día, Síndico, Síndica, Regidores y Regidoras, vamos a dar cumplimiento a lo dispuesto en el artículo 44 fracción I y 98 fracción VIII de la Ley de Gobierno Municipal del Estado de Nuevo León; artículos 36, 37 fracción I, 38 y 41 del Reglamento Interior del Ayuntamiento de San Nicolás de los Garza, y de conformidad con el resolutivo QUINTO del Acuerdo del Ayuntamiento de fecha 11 de junio de 2020, por lo que se les ha convocado el día de hoy 27 de Julio del 2023, a las nueve horas, a fin de celebrar la Cuadragésima Séptima Sesión Ordinaria del Republicano Ayuntamiento, la cual se va a llevar a cabo de manera híbrida, de forma presencial y en formato de video conferencia, por lo que voy a solicitar al Secretario del Ayuntamiento Jesús Marcos García Rodríguez, para que mencione quien se encuentra presente y conectado y verificar el quórum legal necesario, me asista también en la misma. Y quiero agradecer también la presencia al grupo de Visión Nuevo León ,que vamos a tener una actividad al final de esta sesión, presupuesto todos los integrantes de este Republicano Ayuntamiento en conjunto con los niños, están cordialmente invitados son niños, niñas con vocación republicana, con vocación constitucionalista, adelante Secretario":

El C. Secretario Jesús Marcos García Rodríguez indica: "Gracias, buenos días a todos, y de acuerdo a las instrucciones del C. Presidente Municipal, procedo a mencionar a los integrantes del R. Ayuntamiento que se encuentran presentes y conectados para verificar el quórum legal":

Presidente Municipal:
Dr. Daniel Carrillo Martínez, Presente.

Síndicos:
C. Linda Felicidad Villarreal Cantú, Presente.
C. Julio Cesar Álvarez González, Presente.

Regidores:
C. Norma Patricia Theriot Girón, Presente.
C. Omar Orlando Pérez Ortega, Presente.
C. Lucrecia Moreno Rodríguez, Presente.
C. Marco Antonio Rodríguez Domínguez, Presente.
C. Liza Airam Cárdenas Cervantes, Presente.
C. Oscar Leonel Calderón Elizondo, Presente.
C. Claudia Cano Rodríguez, Presente.
C. Ricardo Condelle Gómez, Se encuentra en video conferencia.
C. Cristhela Deyanira Medellín García, Presente.
C. Rolando Roldán Martínez González, Presente.
C. Carolina Elizabeth Celia Castillo, Presente.
C. Derek Gerardo Ruiz Sierra, Presente.
C. Mayra Alejandra Morales Mariscal, Presente.
C. Ricardo Alejandro Orozco Villarreal, Presente.
C. Cynthia Janeth Muñoz Zamarrón, Presente.
C. Claudia Rocío Carranza Burnes, Presente.

El C. Secretario comenta: "Gracias. Señor Presidente Municipal, le informo que existe el quórum legal necesario para llevar a cabo los trabajos correspondientes a esta Cuadragésima Séptima Sesión Ordinaria del Ayuntamiento. Así mismo, doy cuenta también que se encuentra presente el Lic. Rolando Oliverio Rodríguez Hernández, Secretario de Finanzas y Tesorería, y el de la voz M. D. A. Jesús Marcos García Rodríguez, Secretario del Ayuntamiento".

Acto seguido el C. Secretario del R. Ayuntamiento agrega: "**Punto número Tres**.- del Orden del Día; De acuerdo a lo establecido en el artículo 46 del Reglamento Interior del Ayuntamiento someto a consideración de Ustedes el siguiente:"

ORDEN DEL DÍA

1. APERTURA.
2. LISTA DE ASISTENCIA Y DECLARACIÓN DE QUÓRUM.
3. LECTURA, DISCUSIÓN Y EN SU CASO APROBACIÓN DEL ORDEN DEL DÍA.
4. APROBACIÓN DEL ACTA DE LA SESIÓN ANTERIOR.
5. SEGUIMIENTO DE ACUERDOS.
6. REGISTRO DE ASUNTOS GENERALES.
7. PROPUESTA DEL GOBIERNO MUNICIPAL, REFERENTE A APROBAR LA SUSCRIPCIÓN DE CONVENIO DE COLABORACIÓN CON CADENA COMERCIAL OXXO S.A. DE C.V.

8. PROPUESTA DEL GOBIERNO MUNICIPAL, REFERENTE A APROBAR CONVENIO DE COLABORACIÓN CON LA UNIVERSIDAD AUTÓNOMA DE NUEVO LEÓN.

9. PROPUESTA DEL GOBIERNO MUNICIPAL, REFERENTE A APROBAR CONVENIO DE COLABORACIÓN CON LA SECRETARÍA DE MEDIO AMBIENTE DEL ESTADO DE NUEVO LEÓN, LA SECRETARÍA DE SALUD DEL ESTADO DE NUEVO LEÓN Y SERVICIOS DE SALUD DE NUEVO LEÓN.

10. PROPUESTA DEL GOBIERNO MUNICIPAL, REFERENTE A APROBAR CONVENIO DE DONACIÓN DE BIENES MUEBLES Y CONVENIO MODIFICATORIO DE COLABORACIÓN.

11. INFORME DE COMISIONES:

    DICTAMEN DE LA COMISIÓN DE COMERCIO Y ESPECTÁCULOS, REFERENTE A APROBAR LA BAJA DE 01-UN ANUENCIA MUNICIPAL.

    DICTAMEN DE LA COMISIÓN DE COMERCIO Y ESPECTÁCULOS, REFERENTE A APROBAR EL ALTA DE 02-DOS ANUENCIAS MUNICIPALES.

    DICTAMEN DE LA COMISIÓN DE HACIENDA, REFERENTE A APROBAR LA PRIMERA MODIFICACIÓN A LAS BASES GENERALES PARA ESTABLECER DESCUENTOS, SUBSIDIOS Y CONDONACIONES.

    DICTAMEN DE LA COMISIÓN DE HACIENDA, REFERENTE A APROBAR EL SEGUNDO INFORME DE AVANCE DE GESTIÓN FINANCIERA.

    DICTAMEN DE LA COMISIÓN DE HACIENDA, REFERENTE A APROBAR LA SEGUNDA MODIFICACIÓN AL PRESUPUESTO DE INGRESOS DEL EJERCICIO FISCAL 2023.

    DICTAMEN DE LA COMISIÓN DE HACIENDA, REFERENTE A APROBAR LA SEGUNDA MODIFICACIÓN AL PRESUPUESTO DE EGRESOS DEL EJERCICIO FISCAL 2023.

12. DESAHOGO DE ASUNTOS GENERALES.

13. C L A U S U R A.

Acto seguido el C. Secretario menciona: "¿Existe algún comentario? No hubo. Si están de acuerdo con el Orden del Día, favor de manifestarlo de la forma acostumbrada ¿Quiénes se encuentren a favor?".

El C. Secretario comenta: "Gracias. Se aprueba por unanimidad el Orden del Día programado para la presente Sesión Ordinaria del Republicano Ayuntamiento".

Acto seguido el C. Secretario menciona: "Gracias. Pasamos al siguiente Dictamen de la Comisión de Hacienda, referente a aprobar la segunda modificación al presupuesto de ingresos del ejercicio fiscal 2023. Y cedo el uso de la palabra a la Regidora Claudia Cano Rodríguez, para dar lectura al Dictamen".

Quien comenta: "Gracias, buenos días".

R. Ayuntamiento
P r e s en t e.-

A la Comisión de Hacienda Municipal nos fue turnada la solicitud del Presidente Municipal relacionada con la **Segunda Modificación al Presupuesto de Ingresos para el Ejercicio Fiscal del 1° de Enero al 31 de Diciembre de 2023**, con la finalidad de reconocer los distintos ingresos presupuestales para el presente ejercicio.

ANTECEDENTES

Primero. Que en la trigésima primera sesión ordinaria del día 30 de noviembre del año 2022, el R. Ayuntamiento autorizo el Proyecto de Presupuesto de Ingresos para el Ejercicio Fiscal 2023, con un importe que ascendía a $2'486,506,452.00 (dos mil cuatrocientos ochenta y seis millones quinientos seis mil cuatrocientos cincuenta y dos pesos 00/100 m.n.).

Segundo. Que el día 10 de enero del año 2023, fue publicado en el Periódico Oficial del Estado No. 3, el Presupuesto de Ingresos 2023 Autorizado por el H. Congreso del Estado para nuestro Municipio, el cual asciende a $2'486,506,452.00 (dos mil cuatrocientos ochenta y seis millones quinientos seis mil cuatrocientos cincuenta y dos pesos 00/100 m.n.).

Tercero. Que de acuerdo a lo autorizado en la Primer Modificación al Presupuesto de Ingresos para el ejercicio 2023, se reconocieron recursos provenientes principalmente de partidas estatales y federales del presente ejercicio, lo cual llevó a contar con un Presupuesto de Ingresos 2023 ya modificado por un monto de $2'622,691,027.00 (Dos mil seiscientos veintidós millones seiscientos noventa y un mil veintisiete pesos 00/100 m.n.).

Cuarto. Que cuando el Municipio recaude cantidades superiores a las que resulten, se atienda a lo establecido en el artículo 14 y 15 de la Ley de Disciplina Financiera de las Entidades Federativas y los Municipios.

Quinto. Que una vez reconocido el comportamiento de los recursos presupuestados durante el primer semestre del ejercicio, la Proyección de Ingresos se incrementó en $39,272,978.00 (Treinta y nueve millones doscientos setenta y dos mil novecientos setenta y ocho pesos 00/100 M.N.), por lo que se propone una Segunda Modificación al Presupuesto de Ingresos del Ejercicio 2023 para quedar en $2,661,964,005.00 (Dos mil seiscientos sesenta y un millones novecientos sesenta y cuatro mil cinco pesos 00/100 M.N.), distribuidos de la siguiente manera:

Municipio de San Nicolás de los Garza, Nuevo León Iniciativa de Ley de Ingresos para el Ejercicio Fiscal 2023	Ingreso Estimado 2a Modificacion 2023
Total	2,661,964,005
Impuestos	**516,893,793**
Impuestos Sobre los Ingresos	14,375,197
Impuestos Sobre el Patrimonio	487,978,607
Impuestos Sobre la Producción, el Consumo y las Transacciones	0
Impuestos al Comercio Exterior	0
Impuestos Sobre Nóminas y Asimilables	0
Impuestos Ecológicos	0
Accesorios de Impuestos	14,539,989
Otros Impuestos	0
Impuestos no Comprendidos en la Ley de Ingresos Vigente, Causados en Ejercicios Fiscales Anteriores Pendientes de Liquidación o Pago	0
Cuotas y Aportaciones de Seguridad Social	**13,287,802**
Aportaciones para Fondos de Vivienda	0
Cuotas para la Seguridad Social	0
Cuotas de Ahorro para el Retiro	0
Otras Cuotas y Aportaciones para la Seguridad Social	13,287,802
Accesorios de Cuotas y Aportaciones de Seguridad Social	0
Contribuciones de Mejoras	**250,000**
Contribuciones de Mejoras por Obras Públicas	250,000
Contribuciones de Mejoras no Comprendidas en la Ley de Ingresos Vigente, Causadas en Ejercicios Fiscales Anteriores Pendientes de Liquidación o Pago	0

Derechos	**97,004,815**
Derechos por el Uso, Goce, Aprovechamiento o Explotación de Bienes de Dominio Público	21,927,463
Derechos a los Hidrocarburos (Derogado)	0
Derechos por Prestación de Servicios	47,635,068
Otros Derechos	25,912,198
Accesorios de Derechos	1,530,086
Derechos no Comprendidos en la Ley de Ingresos Vigente, Causados en Ejercicios Fiscales Anteriores Pendientes de Liquidación o Pago	0
Productos	**29,150,673**
Productos	29,150,673
Productos de Capital (Derogado)	0
Productos no Comprendidos en la Ley de Ingresos Vigente, Causados en Ejercicios Fiscales Anteriores Pendientes de Liquidación o Pago	0
Aprovechamientos	**129,115,621**
Aprovechamientos	123,094,009
Aprovechamientos Patrimoniales	0
Accesorios de Aprovechamientos	6,021,612
Aprovechamientos no Comprendidos en la Ley de Ingresos Vigente, Causados en Ejercicios Fiscales Anteriores Pendientes de Liquidación o Pago	0
Ingresos por Venta de Bienes, Prestación de Servicios y Otros Ingresos	**0**
Ingresos por Venta de Bienes y Prestación de Servicios de Instituciones Públicas de Seguridad Social	0
Ingresos por Venta de Bienes y Prestación de Servicios de Empresas Productivas del Estado	0
Ingresos por Venta de Bienes y Prestación de Servicios de Entidades Paraestatales y Fideicomisos No Empresariales y No Financieros	0
Ingresos por Venta de Bienes y Prestación de Servicios de Entidades Paraestatales Empresariales No Financieras con Participación Estatal Mayoritaria	0
Ingresos por Venta de Bienes y Prestación de Servicios de Entidades Paraestatales Empresariales Financieras Monetarias con Participación Estatal Mayoritaria	0
Ingresos por Venta de Bienes y Prestación de Servicios de Entidades Paraestatales Empresariales Financieras No Monetarias con Participación Estatal Mayoritaria	0
Ingresos por Venta de Bienes y Prestación de Servicios de Fideicomisos Financieros Públicos con Participación Estatal Mayoritaria	0
Ingresos por Venta de Bienes y Prestación de Servicios de los Poderes Legislativo y Judicial, y de los Órganos Autónomos	0
Otros Ingresos	0

Participaciones, Aportaciones, Convenios, Incentivos Derivados de la Colaboración Fiscal y Fondos Distintos de Aportaciones	**1,863,312,840**
Participaciones	959,759,992
Aportaciones	903,552,848
Convenios	0
Incentivos Derivados de la Colaboración Fiscal	0
Fondos Distintos de Aportaciones	0
Transferencias, Asignaciones, Subsidios y Subvenciones, y Pensiones y Jubilaciones	**12,948,461**
Transferencias y Asignaciones	12,948,461
Transferencias al Resto del Sector Público (Derogado)	0
Subsidios y Subvenciones	0
Ayudas Sociales (Derogado)	0
Pensiones y Jubilaciones	0
Transferencias a Fideicomisos, Mandatos y Análogos (Derogado)	0
Transferencias del Fondo Mexicano del Petróleo para la Estabilización y el Desarrollo	0
Ingresos Derivados de Financiamientos	**0**
Endeudamiento Interno	0
Endeudamiento Externo	0
Financiamiento Interno	0

CONSIDERANDOS

Primero. Que esta Comisión de Hacienda es competente para dictaminar sobre los asuntos de índole financiero de acuerdo a lo establecido en el artículo 64, fracción II, inciso E) y demás relativos del Reglamento Interior del R. Ayuntamiento.

Segundo. Que esta comisión analizó la información presentada por la Secretaría de Finanzas y Tesorería Municipal.

Por lo anteriormente expuesto, fundado y motivado, se pone a su consideración los siguientes acuerdos relativos a la propuesta de **Segunda Modificación al Presupuesto de Ingresos para el Ejercicio Fiscal del 1º de Enero al 31 de Diciembre de 2023**, en los siguientes:

ACUERDOS:

Primero. Se aprueban la propuesta de **Segunda Modificación al Presupuesto de Ingresos para el Ejercicio Fiscal del 1º de Enero al 31 de Diciembre de 2023,** en los términos previstos en la Tabla presentada en el Antecedente Quinto del presente Dictamen, para quedar en un Presupuesto de Ingresos Modificado de **$2,661,964,005.00 (Dos mil seiscientos sesenta y un millones novecientos sesenta y cuatro mil cinco pesos 00/100 M.N.).**

Segundo. Notifíquese el presente acuerdo a la Secretaría de Finanzas y Tesorería Municipal y demás dependencias municipales competentes, a fin de que realicen lo conducente en Derecho.

Tercero. Háganse las publicaciones respectivas del presente acuerdo en la Gaceta Municipal y en el Portal de Internet del Municipio.

SAN NICOLÁS
DE LOS GARZA
GOBIERNO DE LA CIUDAD

Así lo acuerdan y suscriben a los 24 días del mes de Julio de 2023, en San Nicolás de los Garza, Nuevo León, los integrantes de la:

COMISIÓN DE HACIENDA MUNICIPAL

C. LINDA FELICIDAD VILLARREAL CANTÚ
PRESIDENTE
RÚBRICA

C. CLAUDIA CANO RODRÍGUEZ
SECRETARIA
RÚBRICA

C. CYNTHIA JANETH MUÑOZ ZAMARRÓN
VOCAL
RÚBRICA

C. MARCO ANTONIO RODRÍGUEZ DOMÍNGUEZ
VOCAL
RÚBRICA

C. ROLANDO ROLDAN MARTÍNEZ GONZÁLEZ
VOCAL
RÚBRICA

"Es todo".

El C. Secretario comenta: "Gracias. Se somete a votación de Ustedes de forma económica, el Dictamen de la Comisión de Hacienda, referente a aprobar la segunda modificación al presupuesto de ingresos del ejercicio fiscal 2023, en los términos anteriormente expuestos ¿Quiénes se encuentren a favor?".

El C. Secretario menciona: "Gracias. Se aprueba por unanimidad el Dictamen de la Comisión de Hacienda, referente a aprobar la segunda modificación al presupuesto de ingresos del ejercicio fiscal 2023".

SE EXPIDE LA PRESENTE CERTIFICACIÓN PARA LOS EFECTOS Y USOS A QUE HUBIERE LUGAR, LA CUAL CONSTA DE 08 (ocho) FOJAS ÚTILES, SACADAS DE SU ORIGINAL PARA COTEJO, EN LA CIUDAD DE SAN NICOLÁS DE LOS GARZA, N.L. A LOS 27 (veintisiete) DÍAS DEL MES DE JULIO DEL AÑO 2023 (dos mil veintitrés). -- DOY FE.

ATENTAMENTE.

PRESIDENCIA MUNICIPAL
San Nicolás de los Garza, N.L.
SECRETARÍA DEL R. AYUNTAMIENTO

M. D. A. JESÚS MARCOS GARCÍA RODRÍGUEZ
SECRETARIO DEL AYUNTAMIENTO

JMGR/ehc

EL C. M. D. A. JESÚS MARCOS GARCÍA RODRÍGUEZ, SECRETARIO DEL AYUNTAMIENTO DE SAN NICOLÁS DE LOS GARZA, NUEVO LEÓN, EN USO DE LAS FACULTADES QUE LE CONFIERE EL ARTÍCULO 98 FRACCIÓN XIII DE LA LEY DE GOBIERNO MUNICIPAL DEL ESTADO DE NUEVO LEÓN, HACE CONSTAR Y CERTIFICA:

QUE EN LA QUINCUAGÉSIMA SÉPTIMA SESIÓN ORDINARIA DEL R. AYUNTAMIENTO, CELEBRADA EL 14 DE DICIEMBRE DEL AÑO 2023, SE TRATÓ LO SIGUIENTE:

PRESIDENCIA MUNICIPAL
San Nicolás de los Garza, N.L.
SECRETARIA DEL R. AYUNTAMIENTO

ACTA NÚMERO SESENTA Y DOS DEL REPUBLICANO AYUNTAMIENTO

Da inicio la sesión y el C. Presidente Municipal Dr. Daniel Carrillo Martínez indica: "Muy buenos días, de final, vamos a dar inicio amigos, amigas, Regidores, Regidoras Síndico, Síndica, vamos a dar cumplimiento a lo dispuesto por el artículo 44 fracción I y 98 fracción VIII de la Ley de Gobierno Municipal del Estado de Nuevo León; artículos 36, 37 fracción I, 38 y 41 del Reglamento Interior del Ayuntamiento de San Nicolás de los Garza, y de conformidad con el resolutivo QUINTO del Acuerdo del Ayuntamiento de fecha 11 de junio de 2020, por lo que se les convocó hoy 14 de Diciembre del 2023, a las ocho treinta horas, a fin de celebrar la Quincuagésima Séptima Sesión Ordinaria del Republicano Ayuntamiento, que se llevará a cabo de manera híbrida, de forma presencial y en formato de video conferencia, por lo que voy a solicitar al Secretario del Ayuntamiento Jesús Marcos García Rodríguez, para que mencione quien se encuentra presente y conectado y verificar el quórum legal necesario y me asista en la celebración de la misma, adelante".

El C. Secretario Jesús Marcos García Rodríguez indica: "Gracias, buenos días, y de acuerdo con las instrucciones del C. Presidente Municipal, procedo a mencionar a los integrantes del R. Ayuntamiento que se encuentran presentes y conectados para verificar el quórum legal":

Presidente Municipal:
Dr. Daniel Carrillo Martínez, Presente.

Síndicos:
C. Linda Felicidad Villarreal Cantú, Presente.
C. Julio Cesar Álvarez González, Presente.

Regidores:
C. Norma Patricia Theriot Girón, Presente.
C. Omar Orlando Pérez Ortega, Presente.
C. Lucrecia Moreno Rodríguez, Presente.

C. Marco Antonio Rodríguez Domínguez, Presente.
C. Liza Airam Cárdenas Cervantes, Presente.
C. Oscar Leonel Calderón Elizondo, Se encuentra en video conferencia.
C. Claudia Cano Rodríguez, Presente.
C. Ricardo Condelle Gómez, Se encuentra en video conferencia.
C. Cristhela Deyanira Medellín García, Presente.
C. Luis Roberto Flores Serna, Se incorporó durante la sesión.
C. Carolina Elizabeth Celia Castillo, Presente.
C. Derek Gerardo Ruiz Sierra, Presente.
C. Mayra Alejandra Morales Mariscal, Ausente.
C. Ricardo Alejandro Orozco Villarreal, Presente.
C. Cynthia Janeth Muñoz Zamarrón, Presente.
C. Claudia Rocío Carranza Burnes, Presente.

El C. Secretario comenta: "Gracias, señor Presidente Municipal, le informo que existe el quórum legal necesario para llevar a cabo los trabajos correspondientes a esta Quincuagésima Séptima Sesión Ordinaria del Ayuntamiento. Así mismo, doy cuenta que también se encuentra presente el Lic. Rolando Oliverio Rodríguez Hernández, Secretario de Finanzas y Tesorería, y el de la voz M. D. A. Jesús Marcos García Rodríguez, Secretario del Ayuntamiento".

Acto seguido el C. Secretario del R. Ayuntamiento agrega: "**Punto número Tres.**- del Orden del Día; De acuerdo a lo establecido en el artículo 46 del Reglamento Interior del Ayuntamiento someto a consideración de Ustedes el siguiente:"

ORDEN DEL DÍA

1. APERTURA.
2. LISTA DE ASISTENCIA Y DECLARACIÓN DE QUÓRUM.
3. LECTURA, DISCUSIÓN Y EN SU CASO APROBACIÓN DEL ORDEN DEL DÍA.
4. APROBACIÓN DEL ACTA DE LA SESIÓN ANTERIOR.
5. SEGUIMIENTO DE ACUERDOS.
6. REGISTRO DE ASUNTOS GENERALES.
7. PROPUESTA DEL GOBIERNO MUNICIPAL, REFERENTE A AUTORIZAR LA SUSCRIPCIÓN DE CONVENIO DE COLABORACIÓN CON LA UNIVERSIDAD DE CIENCIAS DE LA SEGURIDAD.
8. INFORME DE COMISIONES:

DICTAMEN DE LA COMISIÓN DE HACIENDA MUNICIPAL, REFERENTE A APROBAR LA MODIFICACIÓN AL PRESUPUESTO DE INGRESOS DEL EJERCICIO FISCAL 2023.

DICTAMEN DE LA COMISIÓN DE HACIENDA MUNICIPAL, REFERENTE A APROBAR LA MODIFICACIÓN AL PRESUPUESTO DE EGRESOS DEL EJERCICIO FISCAL 2023.

DICTAMEN DE LA COMISIÓN DE HACIENDA MUNICIPAL, REFERENTE A APROBAR LA MODIFICACIÓN DE PROPUESTA DE APLICACIÓN DE RECURSOS PROVENIENTES DEL RAMO 33 FEDERAL CON CARGO AL FONDO DE FORTALECIMIENTO MUNICIPAL-DF Y FONDO DE APORTACIONES PARA LA INFRAESTRUCTURA SOCIAL MUNICIPAL PARA EL EJERCICIO FISCAL DE 2023.

DICTAMEN DE LA COMISIÓN DE HACIENDA MUNICIPAL, REFERENTE A APROBAR LAS BASES GENERALES PARA OTORGAR SUBSIDIOS Y DESCUENTOS CON CARGO A LOS DISTINTOS INGRESOS MUNICIPALES PARA EL EJERCICIO 2024.

DICTAMEN DE LA COMISIÓN DE OBRAS PÚBLICAS, DESARROLLO URBANO Y NOMENCLATURA, REFERENTE A APROBAR LA SUSCRIPCIÓN DE CONVENIOS DE OCUPACIÓN PREVIA DE TIERRA A TÍTULO GRATUITO.

DICTAMEN DE LA COMISIÓN DE COMERCIO Y ESPECTÁCULOS, REFERENTE A APROBAR ACUERDO PARA LA AMPLIACIÓN DEL HORARIO DE VENTA Y/O CONSUMO DE ALCOHOL.

9. DESAHOGO DE ASUNTOS GENERALES.

10. C L A U S U R A.

Acto seguido el C. Secretario menciona: "¿Existe algún comentario? No hubo. Muy bien, si están de acuerdo con el Orden del Día, favor de manifestarlo de la forma acostumbrada ¿Quiénes se encuentren a favor?".

El C. Secretario comenta: "Gracias. Se aprueba por unanimidad el Orden del Día programado para la presente Sesión Ordinaria del Republicano Ayuntamiento".

Acto seguido el C. Secretario menciona: "Pasamos al **punto número Ocho.-** Informe de Comisiones: el primer Dictamen es de la Comisión de Hacienda Municipal, referente a aprobar la modificación al presupuesto de Ingresos para el ejercicio fiscal 2023. Y cedo el uso de la palabra a la Regidora Claudia Cano Rodríguez, para dar lectura al Dictamen".

Municipio de San Nicolás de los Garza, Nuevo León Iniciativa de Ley de Ingresos para el Ejercicio Fiscal 2023	Ingreso Estimado 3a Modificacion 2023
Total	2,676,114,805
Impuestos	**531,043,793**
Impuestos Sobre los Ingresos	25,525,197
Impuestos Sobre el Patrimonio	490,978,607
Impuestos Sobre la Producción, el Consumo y las Transacciones	0
Impuestos al Comercio Exterior	0
Impuestos Sobre Nóminas y Asimilables	0
Impuestos Ecológicos	0
Accesorios de Impuestos	14,539,989
Otros Impuestos	0
Impuestos no Comprendidos en la Ley de Ingresos Vigente, Causados en Ejercicios Fiscales Anteriores Pendientes de Liquidación o Pago	0
Cuotas y Aportaciones de Seguridad Social	**13,287,802**
Aportaciones para Fondos de Vivienda	0
Cuotas para la Seguridad Social	0
Cuotas de Ahorro para el Retiro	0
Otras Cuotas y Aportaciones para la Seguridad Social	13,287,802
Accesorios de Cuotas y Aportaciones de Seguridad Social	0
Contribuciones de Mejoras	**250,000**
Contribuciones de Mejoras por Obras Públicas	250,000
Contribuciones de Mejoras no Comprendidas en la Ley de Ingresos Vigente, Causadas en Ejercicios Fiscales Anteriores Pendientes de Liquidación o Pago	0
Derechos	**97,004,815**
Derechos por el Uso, Goce, Aprovechamiento o Explotación de Bienes de Dominio Público	21,927,463
Derechos a los Hidrocarburos (Derogado)	0
Derechos por Prestación de Servicios	47,635,068
Otros Derechos	25,912,198
Accesorios de Derechos	1,530,086
Derechos no Comprendidos en la Ley de Ingresos Vigente, Causados en Ejercicios Fiscales Anteriores Pendientes de Liquidación o Pago	0
Productos	**29,150,673**
Productos	29,150,673
Productos de Capital (Derogado)	0
Productos no Comprendidos en la Ley de Ingresos Vigente, Causados en Ejercicios Fiscales Anteriores Pendientes de Liquidación o Pago	0
Aprovechamientos	**129,115,621**
Aprovechamientos	123,094,009
Aprovechamientos Patrimoniales	0
Accesorios de Aprovechamientos	6,021,612
Aprovechamientos no Comprendidos en la Ley de Ingresos Vigente, Causados en Ejercicios Fiscales Anteriores Pendientes de Liquidación o Pago	0
Ingresos por Venta de Bienes, Prestación de Servicios y Otros Ingresos	**0**
Ingresos por Venta de Bienes y Prestación de Servicios de Instituciones Públicas de Seguridad Social	0
Ingresos por Venta de Bienes y Prestación de Servicios de Empresas Productivas del Estado	0
Ingresos por Venta de Bienes y Prestación de Servicios de Entidades Paraestatales y Fideicomisos No Empresariales y No Financieros	0
Ingresos por Venta de Bienes y Prestación de Servicios de Entidades Paraestatales Empresariales No Financieras con Participación Estatal Mayoritaria	0
Ingresos por Venta de Bienes y Prestación de Servicios de Entidades Paraestatales Empresariales Financieras Monetarias con Participación Estatal Mayoritaria	0
Ingresos por Venta de Bienes y Prestación de Servicios de Entidades Paraestatales Empresariales Financieras No Monetarias con Participación Estatal Mayoritaria	0
Ingresos por Venta de Bienes y Prestación de Servicios de Fideicomisos Financieros Públicos con Participación Estatal Mayoritaria	0
Ingresos por Venta de Bienes y Prestación de Servicios de los Poderes Legislativo y Judicial, y de los Órganos Autónomos	0
Otros Ingresos	0

Participaciones, Aportaciones, Convenios, Incentivos Derivados de la Colaboración Fiscal y Fondos Distintos de Aportaciones	**1,863,312,840**
Participaciones	959,759,992
Aportaciones	903,552,848
Convenios	0
Incentivos Derivados de la Colaboración Fiscal	0
Fondos Distintos de Aportaciones	0
Transferencias, Asignaciones, Subsidios y Subvenciones, y Pensiones y Jubilaciones	**12,948,461**
Transferencias y Asignaciones	12,948,461
Transferencias al Resto del Sector Público (Derogado)	0
Subsidios y Subvenciones	0
Ayudas Sociales (Derogado)	0
Pensiones y Jubilaciones	0
Transferencias a Fideicomisos, Mandatos y Análogos (Derogado)	0
Transferencias del Fondo Mexicano del Petróleo para la Estabilización y el Desarrollo	0
Ingresos Derivados de Financiamientos	**0**
Endeudamiento Interno	0
Endeudamiento Externo	0
Financiamiento Interno	0

Sexto. Que cuando el Municipio recaude cantidades superiores a las que resulten, se atienda a lo establecido en el artículo 14 y 15 de la Ley de Disciplina Financiera de las Entidades Federativas y los Municipios.

CONSIDERANDOS

Primero. Que esta Comisión de Hacienda es competente para dictaminar sobre los asuntos de índole financiero de acuerdo a lo establecido en el artículo 64, fracción II, inciso E) y demás relativos del Reglamento Interior del R. Ayuntamiento.

Segundo. Que esta comisión analizó la información presentada por la Secretaría de Finanzas y Tesorería Municipal.

Por lo anteriormente expuesto, fundado y motivado, se pone a su consideración los siguientes acuerdos relativos a la propuesta de **Tercera Modificación al Presupuesto de Ingresos para el Ejercicio Fiscal del 1° de Enero al 31 de Diciembre de 2023**, en los siguientes:

ACUERDOS:

Primero. Se aprueban la propuesta de **Tercera Modificación al Presupuesto de Ingresos para el Ejercicio Fiscal del 1° de Enero al 31 de Diciembre de 2023,** en los términos previstos en la Tabla presentada en el Antecedente Quinto del presente Dictamen, para quedar en un Presupuesto de Ingresos Modificado de **$2,676,114,005.00 (Dos mil seiscientos setenta y seis millones ciento catorce mil cinco pesos 00/100 M.N.).**

Segundo. Notifíquese a la Secretaría de Finanzas y Tesorería Municipal y demás dependencias municipales competentes, a fin de que realicen lo conducente en Derecho.

Tercero. Háganse las publicaciones respectivas del presente acuerdo en la Gaceta Municipal y en el Portal de Internet del Municipio.

Quien comenta: "Gracias, buenos días".

R. Ayuntamiento
P r e s e n t e.-

A la Comisión de Hacienda Municipal nos fue turnada la solicitud del Presidente Municipal relacionada con la **Tercera Modificación al Presupuesto de Ingresos para el Ejercicio Fiscal del 1° de Enero al 31 de Diciembre de 2023**, con la finalidad de reconocer los distintos ingresos presupuestales para el presente ejercicio.

A N T E C E D E N T E S

Primero. Que en la trigésima primera sesión ordinaria del día 30 de noviembre del año 2022, el R. Ayuntamiento autorizo el Proyecto de Presupuesto de Ingresos para el Ejercicio Fiscal 2023, con un importe que ascendía a $2'486,506,452.00 (dos mil cuatrocientos ochenta y seis millones quinientos seis mil cuatrocientos cincuenta y dos pesos 00/100 m.n.).

Segundo. Que el día 10 de enero del año 2023, fue publicado en el Periódico Oficial del Estado No. 3, el Presupuesto de Ingresos 2023 Autorizado por el H. Congreso del Estado para nuestro Municipio, el cual asciende a $2'486,506,452.00 (dos mil cuatrocientos ochenta y seis millones quinientos seis mil cuatrocientos cincuenta y dos pesos 00/100 m.n.).

Tercero. Que durante el mes de Febrero de 2023, este Ayuntamiento autorizó la Primer Modificación al Presupuesto de Ingresos para el ejercicio 2023, donde se reconocieron recursos provenientes principalmente de partidas estatales y federales del presente ejercicio, lo cual llevó a contar con un Presupuesto de Ingresos 2023 ya modificado por un monto de $2'622,691,027.00 (Dos mil seiscientos veintidós millones seiscientos noventa y un mil veintisiete pesos 00/100 m.n.).

Cuarto. Que, durante el mes de Julio del presente, este Ayuntamiento autorizó la Segunda Modificación al Presupuesto de Ingresos para el ejercicio 2023, donde se reconocieron variaciones positivas en cuanto a los ingresos propios hasta el cierre del primer semestre del ejercicio, con lo que el presupuesto de ingresos para el ejercicio 2023 ya modificado quedó en $2,661,964,005.00 (Dos mil seiscientos sesenta y un millones novecientos sesenta y cuatro mil cinco pesos 00/100 M.N.).

Quinto. Que una vez reconocido el comportamiento de los recursos presupuestados durante el ejercicio, la Proyección de Ingresos se incrementó en $14,150,000.00 (Catorce millones ciento cincuenta mil pesos 00/100 M.N.), principalmente en los rubros de Impuesto Sobre Diversiones y Espectáculos Públicos y en el Impuesto Sobre Adquisición de Inmuebles, por lo que se propone una Tercera Modificación al Presupuesto de Ingresos del Ejercicio 2023 para quedar en $2,676,114,005.00 (Dos mil seiscientos setenta y seis millones ciento catorce mil cinco pesos 00/100 M.N.), distribuidos de la siguiente manera:

Así lo acuerdan y suscriben a los 12 días del mes de diciembre de 2023, en San Nicolás de los Garza, Nuevo León, los integrantes de la

COMISIÓN DE HACIENDA MUNICIPAL

C. LINDA FELICIDAD VILLARREAL CANTÚ
PRESIDENTE
RÚBRICA

C. CLAUDIA CANO RODRÍGUEZ
SECRETARIA
RÚBRICA

C. CYNTHIA JANETH MUÑOZ ZAMARRÓN
VOCAL
RÚBRICA

C. MARCO ANTONIO RODRÍGUEZ DOMÍNGUEZ
VOCAL
RÚBRICA

C. LUIS ROBERTO FLORES SERNA
VOCAL
RÚBRICA

"Es todo".

El C. Secretario comenta: "Gracias. Se somete a votación de Ustedes de forma económica, el Dictamen de la Comisión de Hacienda Municipal, referente a aprobar la modificación al presupuesto de Ingresos para el ejercicio fiscal 2023, en los términos anteriormente expuestos ¿Quiénes estén a favor?".

El C. Secretario menciona: "Gracias. Se aprueba por unanimidad, el Dictamen de la Comisión de Hacienda Municipal, referente a aprobar la modificación al presupuesto de Ingresos para el ejercicio fiscal 2023".

SE EXPIDE LA PRESENTE CERTIFICACIÓN PARA LOS EFECTOS Y USOS A QUE HUBIERE LUGAR, LA CUAL CONSTA DE 07 (siete) FOJAS ÚTILES, SACADAS DE SU ORIGINAL PARA COTEJO, EN LA CIUDAD DE SAN NICOLÁS DE LOS GARZA, N.L. A LOS 14 (catorce) DÍAS DEL MES DE DICIEMBRE DEL AÑO 2023 (dos mil veintitrés). – DOY FE.

PRESIDENCIA MUNICIPAL
San Nicolás de los Garza, N.L.
SECRETARÍA DEL R. AYUNTAMIENTO

ATENTAMENTE.

M. D. A. JESÚS MARCOS GARCÍA RODRÍGUEZ
SECRETARIO DEL AYUNTAMIENTO

JMGR/ehc

ANEXO III

Presupuesto de Egresos para 2023 aprobado por el R. Ayuntamiento y publicado en el Periódico Oficial del Estado.

Periódico Oficial

GOBIERNO CONSTITUCIONAL DEL ESTADO LIBRE Y SOBERANO DE NUEVO LEÓN

Monterrey, Nuevo León - Viernes - 13 de Enero de 2023

Índice

Sección Cuarta

AYUNTAMIENTOS



TOMO CLX
NÚMERO
6IV

Registrado como artículo de segunda clase el 18 de septiembre de 1981

Publicaciones ordinarias: **Lunes, Miércoles y Viernes**

SE APRUEBA LA TABLA DE LAS BASES GENERALES PARA EL OTORGAMIENTO DE SUBSIDIOS DE CONTRIBUCIONES Y DEMÁS INGRESOS MUNICIPALES PARA EL EJERCICIO FISCAL 2023..... 366-370

SE APRUEBAN LOS CONSIDERADOS DÍAS INHÁBILES DEL PRIMER SEMESTRE DEL EJERCICIO FISCAL 2023..... 371

- **R. AYUNTAMIENTO DEL MUNICIPIO DE SAN NICOLÁS DE LOS GARZA, NUEVO LEÓN.**

TERCERA MODIFICACIÓN AL PRESUPUESTO DE EGRESOS PARA EL EJERCICIO FISCAL 2022. 372-381

PRESUPUESTO DE EGRESOS PARA EL EJERCICIO FISCAL 2023..... 382-394

- **R. AYUNTAMIENTO DEL MUNICIPIO DE SANTA CATARINA, NUEVO LEÓN.**

ACUERDOS DE LA SESIÓN ORDINARIA DE FECHA 29 DE NOVIEMBRE DEL 2022:

SE APRUEBA EL ACUERDO DELEGATORIO DE FACULTADES A FAVOR DEL C. LIC. CÉSAR ROSALES MORALES, EN TÉRMINOS DEL PROPIO ACUERDO..... 395-398

REGLAMENTO ORGÁNICO DE LA ADMINISTRACIÓN PÚBLICA MUNICIPAL DE SANTA CATARINA, N.L..... 399-444

MUNICIPIO DE SAN NICOLAS DE LOS GARZA, NUEVO LEON

PRESUPUESTO DE EGRESOS PARA EL AÑO 2023

CLASIFICADOR POR OBJETO DE GASTO

CLASIFICADOR POR OBJETO DEL GASTO		
	TOTAL	$2,486,506,452.00
CAPITULO 1000: Servicios Personales		$ 585,884,647.44
1100	Remuneraciones al Personal de Carácter Permanente	$ 370,820,156.53
1200	Remuneraciones al Personal de Carácter Transitorio	$ -
1300	Remuneraciones Adicionales y Especiales	$ 101,979,287.44
1400	Seguridad social	$ 19,250,000.00
1500	Otras Prestaciones Sociales y Económicas	$ 50,108,780.43
1700	Pago de Estímulos a Servidores Públicos	$ 43,726,423.04
CAPITULO 2000: Materiales y Suministros		$ 300,669,192.75
2100	Materiales de Administración, Emisión de Documentos y Artículos Oficiales	$ 13,578,741.54
2200	Alimentos y Utensilios	$ 5,988,832.83
2400	Materiales y Artículos de Construcción y de Reparación	$ 120,356,350.63
2500	Productos Químicos, Farmacéuticos y de Laboratorio	$ 25,794,546.54
2600	Combustibles, Lubricantes y Aditivos	$ 85,545,057.99
2700	Vestuario, Blancos, Prendas de Protección y Artículos Deportivos	$ 27,166,576.10
2800	Materiales y Suministros para Seguridad	$ 1,500,000.00
2900	Herramientas, Refacciones y Accesorios Menores	$ 20,739,087.11
CAPITULO 3000: Servicios Generales		$ 803,593,455.29
3100	Servicios Básicos	$ 146,064,091.06
3200	Servicios de Arrendamiento	$ 92,614,177.77
3300	Servicios Profesionales, Científicos, Técnicos y Otros Servicios	$ 94,730,862.63
3400	Servicios Financieros, Bancarios y Comerciales	$ 61,211,957.67
3500	Servicios de Instalación, Reparación, Mantanimiento y Conservación	$ 341,310,239.35
3600	Servicios de Comunicación Social y Publicidad	$ 16,739,868.54
3700	Servicios de Traslado y Viáticos	$ 155,132.05
3800	Servicios Oficiales	$ 18,930,969.35
3900	Otros Servicios Generales	$ 31,836,156.87
O 4000: Transferencias, Asignaciones, Subsidios y Otra		$ 341,837,074.61
4200	Transferencias al Resto del Sector Público	$ 55,520,400.67
4400	Ayudas Sociales	$ 44,848,198.70
4500	Pensiones y jubilaciones	$ 241,468,475.23
CAPITULO 5000: Bienes Muebles, Inmuebles e Intangil		$ 13,336,234.32
5100	Mobiliario y Equipo de Administración	$ 980,828.25
5200	Mobiliario y Equipo Educacional y Recreativo	$ 1,826,433.92
5300	Equipo e Instrumental Medico y de Laboratorio	$ 23,248.94
5400	Vehículos y Equipo de Transporte	$ 1,207,118.43
5500	Equipo de defensa y seguridad	$ -
5600	Maquinaria, Otros Equipos y Herramientas	$ 3,470,702.93
5800	Bienes Inmuebles	$ -
5900	Activos Intangibles	$ 5,827,901.85
CAPITULO 6000: Inversión Pública		$ 246,444,470.24
6100	Obra Pública en Bienes de Dominio Publico	$ 212,325,142.36
6200	Obra Pública en Bienes Propios	$ 34,119,327.88
CAPITULO 9000: Deuda Pública		$ 194,741,377.35
9100	Amortización de la Deuda Pública	$ 52,828,244.42
9200	Intereses de la Deuda Pública	$ 90,913,132.93
9500	Costo por Coberturas	$ -
9900	Adeudos de Ejercicios Fiscales Anteriores (ADEFAS)	$ 51,000,000.00

DR. DANIEL CARRILLO MARTINEZ
C. PRESIDENTE MUNICIPAL

DR. ALEJANDRO REYNOSO GIL
C. SECRETARIO DEL R. AYUNTAMIENTO

LIC. ROLANDO OLIVERIO RODRIGUEZ HERNANDEZ
C SECRETARIO DE FINANZAS Y TESORERO

C. LINDA FELICIDAD VILLARREAL CANTÚ
C. SINDICO PRIMERO

MUNICIPIO DE SAN NICOLAS DE LOS GARZA, NUEVO LEON

PRESUPUESTO DE EGRESOS PARA EL AÑO 2023

CLASIFICACION ADMINISTRATIVA, FUNCIONAL Y TIPO DE GASTO

CLASIFICACION ADMINISTRATIVA	PRESUPUESTO 2023
ÓRGANO EJECUTIVO MUNICIPAL	$ 2,434,736,051.33
OTRAS ENTIDADES PARAESTATALES Y ORGANISMOS	$ 51,770,400.67
	$ 2,486,506,452.00

CLASIFICACIÓN FUNCIONAL	PRESUPUESTO 2023
GOBIERNO	$ 1,051,354,629.23
DESARROLLO SOCIAL	$ 1,401,005,187.19
DESARROLLO ECONÓMICO	$ 16,230,708.15
OTRAS NO CLASIFICADAS EN FUNCIONES ANTERIORES	$ 17,915,927.43
	$ 2,486,506,452.00

CLASIFICACION POR TIPO DE GASTO	PRESUPUESTO 2023
Gasto Corriente	$ 1,881,424,411.83
Gasto de Capital	$ 259,785,320.52
Amortización de la Deuda y Disminución de Pasivos	$ 103,828,244.42
Pensiones y Jubilaciones	$ 241,468,475.23
Participaciones	$ -
	$ 2,486,506,452.00

DR. DANIEL CARRILLO MARTÍNEZ
C. PRESIDENTE MUNICIPAL

DR. ALEJANDRO REYNOSO GIL
C. SECRETARIO DEL R. AYUNTAMIENTO

LIC. ROLANDO OLIVERIO RODRIGUEZ HERNANDEZ
C. SECRETARIO DE FINANZAS Y TESORERO

C. LINDA FELICIDAD VILLARREAL CANTÚ
C. SINDICO PRIMERO

MUNICIPIO DE SAN NICOLAS DE LOS GARZA, NUEVO LEON
PRESUPUESTO DE EGRESOS PARA EL AÑO 2023
PRIORIDADES DEL GASTO, PROGRAMAS Y PROYECTOS

Prioridades de Gasto

Remuneraciones Permanentes, Materiales y Servicios (Seguridad Pública)
Remuneraciones Permanentes, Materiales Servicios (Servicios Públicos)

Programas y Proyectos

DESARROLLO INSTITUCIONAL PARA BUEN GOBIERNO
1. Municipio financieramente responsable
2. Administración eficiente, racional y transparente
3. San Nicolás Seguro
4. Gobierno Ciudadano
DESARROLLO ECONÓMICO SOSTENIBLE
5 Impulsor de la actividad económica y el turismo
6. Promotor del empleo y el emprendedurismo
7. Promotor de la Obra Pública e Infraestructura.
DESARROLLO SOCIAL SOSTENIBLE
8. San Nicolás por tu salud
9. Promotor de la Integración, Inclusión y Desarrollo Social
10. San Nicolás por la Educación, la Cultura y el Deporte.
DESARROLLO ABMIENTAL SOSTENIBLE
11. Servicios Públicos, imagen y mantenimiento urbano.
12. Cuidado del medio ambiente y recursos naturales
13 Desarrollo Urbano planificado y responsable
DEUDA PUBLICA
PENSIONADOS Y JUBILADOS

DR. DANIEL CARRILLO MARTINEZ
C. PRESIDENTE MUNICIPAL

DR. ALEJANDRO REYNOSO GIL
C. SECRETARIO DEL R. AYUNTAMIENTO

LIC. ROGANDO OLIVERIO RODRIGUEZ HERNANDEZ
C. SECRETARIO DE FINANZAS Y TESORERO

C. LINDA FELICIDAD VILLARREAL CANTÚ
C. SINDICO PRIMERO

MUNICIPIO DE SAN NICOLAS DE LOS GARZA, NUEVO LEON
PRESUPUESTO DE EGRESOS PARA EL AÑO 2023
ANALITICO DE PLAZAS

Plaza/Puesto	No. de Plazas	Confianza	Sindicalizados	Honorarios	Remuneraciones Desde	Hasta
ABOGADO	2	2	0	0	8,000.00	10,800.00
ABOGADO	18	16	1	1	7,000.00	22,881.01
ADMINIS. DE CENTRO COMUNITARIO	2	0	2	0	15,355.86	15,355.86
ADMINISTRADORA E.E.I.	1	1	0	0	8,213.44	8,213.44
AGENTE DE C4	48	48	0	0	10,000.00	10,000.00
AGENTE ESPEC. DE SEG. VIAL	3	3	0	0	2,789.26	2,789.26
ALBAÑIL	5	0	5	0	10,044.30	10,044.30
ALCALDE	1	1	0	0	104,790.40	104,790.40
ALMACENISTA	4	1	3	0	7,000.00	14,356.67
ANALISTA	2	1	0	1	7,500.00	10,000.00
ANALISTA DE INFORMACION	2	2	0	0	10,000.00	15,000.00
ANALISTA DE PBR	1	1	0	0	10,000.00	10,000.00
ANALISTA DE PROCESOS	2	2	0	0	9,500.00	11,500.00
ANALISTA DICTAMINADOR	4	4	0	0	7,500.00	12,000.00
ANALISTA SOCIAL	4	4	0	0	12,000.00	12,000.00
ASESOR CIVICO	2	2	0	0	15,000.00	15,000.00
ASESOR JURIDICO	1	1	0	0	10,000.00	10,000.00
ASISTENTE	17	15	2	0	6,407.70	33,332.71
ASISTENTE	1	0	1	0	10,302.53	10,302.53
ASISTENTE DE CAPACITACION	1	1	0	0	9,742.50	9,742.50
ASISTENTE DE DIRECCION	1	1	0	0	12,000.00	12,000.00
AUDITOR INTERNO	9	8	1	0	7,609.38	15,000.00
AUX. DE PSICOLOGIA	1	1	0	0	8,000.00	8,000.00
AUXILIAR	130	96	31	3	6,000.00	25,100.00
AUXILIAR ADMINISTRATIVO	39	24	15	0	6,000.00	25,100.00
AUXILIAR DE EDUCACION VIAL	115	115	0	0	836.78	2,789.26
AUXILIAR DE EDUCADORA	14	2	12	0	7,000.00	10,126.23
AUXILIAR DE MANTENIMIENTO	1	0	1	0	6,828.28	6,828.28
AUXILIAR DE PREVENCION	2	2	0	0	11,507.31	19,200.00
AUXILIAR DE SOPORTE	3	2	1	0	7,500.00	8,927.61
AUXILIAR EN LA NORMATIVIDAD	1	1	0	0	7,500.00	7,500.00
AUXILIAR GENERAL	6	5	1	0	7,000.00	11,752.38
AUXILIAR JURIDICO	3	3	0	0	7,000.00	12,000.00
AUXILIAR VIAL	4	4	0	0	8,000.00	8,000.00
AYUDANTE GENERAL	2	1	1	0	8,000.00	9,215.95
BIBLIOTECARIA	4	3	1	0	7,500.00	10,000.00
BIBLIOTECARIO(A)	2	0	2	0	9,953.05	9,953.05
CADETE	23	23	0	0	7,000.00	9,000.00
CAJERO(A)	19	19	0	0	7,000.00	7,000.00
CAPITAN	3	3	0	0	16,000.00	16,000.00
CAPITAN INSPECTOR	4	4	0	0	17,000.00	17,000.00
CAPTURADOR	5	4	1	0	7,000.00	10,852.77
CATEGORIA A	43	0	43	0	14,356.67	19,677.66
CATEGORIA B	53	0	53	0	11,094.03	21,736.96
CATEGORIA C	27	0	27	0	9,829.84	15,352.94
CATEGORIA D	19	0	19	0	10,104.99	10,359.47
CATEGORIA D	10	0	10	0	9,293.17	10,909.24
CATEGORIA ESPECIAL	17	0	17	0	18,636.76	22,881.01
CHOFER	18	5	13	0	6,193.70	16,046.77
CHOFER CAMION DE CARGA	10	0	10	0	10,044.30	10,044.30
COCINERA	7	1	6	0	6,000.00	9,612.14
COCINERO	1	0	1	0	9,612.14	9,612.14
CONMUTADOR	1	1	0	0	7,946.64	7,946.64
CONSEJERO JURIDICO	1	1	0	0	65,000.00	65,000.00
CONTABILIDAD DE INGRESOS	1	1	0	0	10,517.61	10,517.61
CONTABILIDAD EGRESOS	1	1	0	0	14,607.79	14,607.79
CONTRALOR MUNICIPAL	1	1	0	0	65,000.00	65,000.00

1/7

MUNICIPIO DE SAN NICOLAS DE LOS GARZA, NUEVO LEON
PRESUPUESTO DE EGRESOS PARA EL AÑO 2023
ANALITICO DE PLAZAS

Plaza/Puesto	No. de Plazas	Confianza	Sindicalizados	Honorarios	Remuneraciones Desde	Remuneraciones Hasta
CONTROL DE GASTOS Y COMP. Y TRANSPARENCIA	1	1	0	0	12,500.00	12,500.00
COORD. CONTROL VEHICULAR	1	1	0	0	12,568.23	12,568.23
COORD. DE ADMINISTRACION DE OBRA PUBLICA	1	1	0	0	9,018.24	9,018.24
COORD. DE BIENES MUEBLES	1	1	0	0	8,180.36	8,180.36
COORD. DE CONCURSOS Y PRECIOS UNITARIOS	1	1	0	0	16,537.13	16,537.13
COORD. DE CONSULTA Y SONDEO	1	1	0	0	18,370.00	18,370.00
COORD. DE EJECUCIONES Y OTROS INGRESOS	1	1	0	0	15,000.00	15,000.00
COORD. DE ESTADISTICA GEOREFERENCIADA	1	1	0	0	18,370.00	18,370.00
COORD. DE FRACCIONAMIENTOS	1	1	0	0	12,000.00	12,000.00
COORD. DE LA PLATAFORMA DE TRANSPARENCIA	1	1	0	0	12,000.00	12,000.00
COORD. DE LICITACIONES Y CONCURSOS	1	1	0	0	9,847.31	9,847.31
COORD. DE LINEA DIRECTA	1	1	0	0	13,271.82	13,271.82
COORD. DE MANTENIMIENTO MECANICO	1	1	0	0	18,370.00	18,370.00
COORD. DE MANTTO. DE EDIFICIOS	1	1	0	0	18,300.00	18,300.00
COORD. DE MEJORES PRACTICAS	1	1	0	0	15,000.00	15,000.00
COORD. DE MODERNIZACION Y AHORRO DE ENERGIA	1	1	0	0	26,145.06	26,145.06
COORD. DE PROCEDIMINETOS ADMINISTRATIVOS	1	1	0	0	15,000.00	15,000.00
COORD. GRAL. DE CALIDAD	1	1	0	0	16,537.13	16,537.13
COORD. OPERATIVO DE INSPECCION DE MERCADOS	1	1	0	0	15,000.00	15,000.00
COORD.DE CONTROL PRESUPUESTAL	1	1	0	0	16,537.13	16,537.13
COORDINADOR	11	11	0	0	10,000.00	20,000.00
COORDINADOR ADMINISTRATIVO	7	7	0	0	8,000.00	23,648.00
COORDINADOR DE AMPAROS	1	1	0	0	25,000.00	25,000.00
COORDINADOR DE ANUNCIOS	1	1	0	0	11,389.67	11,389.67
COORDINADOR DE ARCHIVO HISTORICO DIGITAL	1	1	0	0	15,000.00	15,000.00
COORDINADOR DE AUDITORIAS	1	1	0	0	20,000.00	20,000.00
COORDINADOR DE CABILDO	1	1	0	0	15,500.00	15,500.00
COORDINADOR DE CAJAS	1	1	0	0	16,000.00	16,000.00
COORDINADOR DE CONTROL Y EVALUACION	1	1	0	0	19,324.00	19,324.00
COORDINADOR DE EGRESOS	1	1	0	0	35,000.00	35,000.00
COORDINADOR DE GESTION EDUCATIVA	1	1	0	0	12,000.00	12,000.00
COORDINADOR DE GESTION PUBLICA	1	1	0	0	15,000.00	15,000.00
COORDINADOR DE GESTORIA MUNICIPAL	1	1	0	0	12,000.00	12,000.00
COORDINADOR DE GESTORIA SOCIAL	1	1	0	0	15,000.00	15,000.00
COORDINADOR DE IMPUESTO PREDIAL	1	1	0	0	17,000.00	17,000.00
COORDINADOR DE INFORMACION	1	1	0	0	15,000.00	15,000.00
COORDINADOR DE INFRAESTRUCTURA	1	1	0	0	20,000.00	20,000.00
COORDINADOR DE INFRAESTRUCTURA VIAL	1	1	0	0	17,450.00	17,450.00
COORDINADOR DE LIMPIA	1	0	1	0	29,911.26	29,911.26
COORDINADOR DE NORMATIVIDAD	1	1	0	0	14,500.00	14,500.00
COORDINADOR DE PARQUIMETROS	1	1	0	0	12,500.00	12,500.00
COORDINADOR DE PASAPORTES	1	1	0	0	15,000.00	15,000.00
COORDINADOR DE PERSONAL	1	1	0	0	15,000.00	15,000.00
COORDINADOR DE POLICIA DIGNA	1	1	0	0	21,000.00	21,000.00
COORDINADOR DE PROYECTOS	2	2	0	0	15,000.00	16,647.37
COORDINADOR DE RECLUTAMIENTO	1	1	0	0	12,000.00	12,000.00
COORDINADOR DE RECURSOS HUMANOS	1	1	0	0	14,000.00	14,000.00
COORDINADOR DE SISTEMAS	1	1	0	0	20,000.00	20,000.00
COORDINADOR DE SUPERVISION DE OBRA	1	1	0	0	16,197.50	16,197.50
COORDINADOR DE VIAS PUBLICAS	1	1	0	0	23,648.00	23,648.00
COORDINADOR DEL GRUPO ESPECIAL	1	1	0	0	20,000.00	20,000.00
COORDINADOR DEL ISAI	1	1	0	0	17,000.00	17,000.00

MUNICIPIO DE SAN NICOLAS DE LOS GARZA, NUEVO LEON

PRESUPUESTO DE EGRESOS PARA EL AÑO 2023

ANALITICO DE PLAZAS

Plaza/Puesto	No. de Plazas	Confianza	Sindicalizados	Honorarios	Remuneraciones Desde	Remuneraciones Hasta
COORDINADOR JURIDICO	3	3	0	0	15,000.00	18,000.00
COORDINADOR OPERATIVO DE INSPECCION	2	2	0	0	17,450.00	17,450.00
COORDINADOR OPERATIVO PRIMER COMANDANTE	1	1	0	0	20,000.00	20,000.00
COORDINADOR(A) DE ASISTENCIA LEGAL	1	1	0	0	15,000.00	15,000.00
COORDINADOR(A) DE COMPRAS Y PADRON DE PROVEEDORES	1	1	0	0	14,004.36	14,004.36
COORDINADOR(A) DE DESARROLLO URBANO	1	1	0	0	16,537.12	16,537.12
COORDINADOR(A) DE TRAMITES	1	1	0	0	15,000.00	15,000.00
COORDINADOR(A) RTS	1	1	0	0	25,100.00	25,100.00
COORDINADORA	4	4	0	0	8,711.05	15,000.00
COORDINADORA DE APOYO MEDICO	1	1	0	0	13,271.82	13,271.82
COORDINADORA DE CONTRATOS	1	1	0	0	15,000.00	15,000.00
COORDINADORA DE EDUCACION SECUNDARIA	1	1	0	0	15,000.00	15,000.00
COORDINADORA DE ESTANCIAS INFANTILES	2	2	0	0	10,305.94	15,000.00
COORDINADORA DE PBR-SED	1	1	0	0	15,000.00	15,000.00
COORDINADORA DE SEGUIMIENTO	2	2	0	0	9,290.56	15,000.00
COORDINADORA DE SEGUIMIENTO DE MEDIDAS CIVICAS	1	1	0	0	15,000.00	15,000.00
COTIZADOR(A)	1	1	0	0	9,469.16	9,469.16
DEFENSOR(A) MUNICIPAL	1	1	0	0	15,000.00	15,000.00
DESARROLLADOR	1	1	0	0	11,000.00	11,000.00
DICTAMINADOR DE USO DE SUELO	1	1	0	0	11,000.00	11,000.00
DIR. DE ASISTENCIA HUMANA Y COMUNITARIA	1	1	0	0	20,000.00	20,000.00
DIR. DE ASUNTOS INTERNOS	1	1	0	0	25,100.00	25,100.00
DIR. DE COMUNICACION SOCIAL	1	1	0	0	35,000.00	35,000.00
DIR. DE CONSULTA, EVALUACION Y CONTROL INTERNO	1	1	0	0	31,650.00	31,650.00
DIR. DE DESARROLLO URBANO Y MEDIO AMBIENTE	1	1	0	0	35,000.00	35,000.00
DIR. DE MANTTO. DE AREAS VERDES Y DE INFRAESTRUCTURA	1	1	0	0	23,648.00	23,648.00
DIRECTOR	6	6	0	0	25,000.00	35,000.00
DIRECTOR ADMINISTRATIVO	1	1	0	0	25,000.00	25,000.00
DIRECTOR DE ADQUISICIONES	1	1	0	0	35,000.00	35,000.00
DIRECTOR DE ANALISIS E INFORMACION	1	1	0	0	35,000.00	35,000.00
DIRECTOR DE ANALISIS FINANCIEROS	1	1	0	0	35,000.00	35,000.00
DIRECTOR DE AUDITORIA	1	1	0	0	26,600.00	26,600.00
DIRECTOR DE CAPACITACION Y DESARROLLO PROFESIONAL	1	1	0	0	20,000.00	20,000.00
DIRECTOR DE CIUDAD POSITIVA	1	1	0	0	25,100.00	25,100.00
DIRECTOR DE COMITES DE SEGURIDAD	1	1	0	0	34,833.00	34,833.00
DIRECTOR DE CONTABILIDAD	1	1	0	0	35,000.00	35,000.00
DIRECTOR DE CONTRATOS Y NORMATIVIDAD	1	1	0	0	35,000.00	35,000.00
DIRECTOR DE DELEGADOS MUNICIPALES	1	1	0	0	30,000.00	30,000.00
DIRECTOR DE EVENTOS ESPECIALES	1	1	0	0	25,100.00	25,100.00
DIRECTOR DE GESTION CIUDADANA	1	1	0	0	15,000.00	15,000.00
DIRECTOR DE GOBIERNO	1	1	0	0	35,000.00	35,000.00
DIRECTOR DE GRUPOS ESPECIALES	1	1	0	0	35,000.00	35,000.00
DIRECTOR DE IMAGEN URBANA	1	1	0	0	30,000.00	30,000.00
DIRECTOR DE INFORMATICA	1	1	0	0	35,000.00	35,000.00
DIRECTOR DE INFRAESTRUCTURA VIAL	1	1	0	0	23,000.00	23,000.00
DIRECTOR DE INGRESOS	1	1	0	0	35,000.00	35,000.00
DIRECTOR DE INSPECCION	1	1	0	0	35,000.00	35,000.00
DIRECTOR DE JUVENTUD	1	1	0	0	7,000.00	7,000.00
DIRECTOR DE LA ACADEMIA	1	1	0	0	35,000.00	35,000.00
DIRECTOR DE MANTENIMIENTO INTERNO	1	1	0	0	25,000.00	25,000.00
DIRECTOR DE MANTENIMIENTO URBANO	1	1	0	0	30,318.06	30,318.06
DIRECTOR DE MOVILIDAD	1	1	0	0	35,000.00	35,000.00
DIRECTOR DE MTTO. DE CARPETA ASFALTICA	1	1	0	0	32,000.00	32,000.00
DIRECTOR DE ORDENAMIENTO PATRIMONIAL	1	1	0	0	30,000.00	30,000.00
DIRECTOR DE P.A.C.	1	1	0	0	30,000.00	30,000.00
DIRECTOR DE POLICIA	1	1	0	0	35,000.00	35,000.00

MUNICIPIO DE SAN NICOLAS DE LOS GARZA, NUEVO LEON
PRESUPUESTO DE EGRESOS PARA EL AÑO 2023
ANALITICO DE PLAZAS

Plaza/Puesto	No. de Plazas	Confianza	Sindicalizados	Honorarios	Remuneraciones Desde	Remuneraciones Hasta
DIRECTOR DE PROYECTOS Y SUPERVISION	1	1	0	0	30,000.00	30,000.00
DIRECTOR DE RECURSOS HUMANOS	1	1	0	0	30,000.00	30,000.00
DIRECTOR DE SEGURIDAD INTERNA	1	1	0	0	30,000.00	30,000.00
DIRECTOR GENERAL	1	1	0	0	50,000.00	50,000.00
DIRECTOR GENERAL DE SALUD	1	1	0	0	50,000.00	50,000.00
DIRECTOR JURIDICO	2	2	0	0	25,000.00	25,100.00
DIRECTOR MUNICIPIO SALUDABLE	1	1	0	0	25,000.00	25,000.00
DIRECTORA	2	2	0	0	20,000.00	25,100.00
DIRECTORA DE LA MUJER	1	1	0	0	20,000.00	20,000.00
DIRECTORA DE MEJORA REGULATORIA	1	1	0	0	27,561.88	27,561.88
DIRECTORA DE PREVENCION DEL DELITO	1	1	0	0	33,440.00	33,440.00
DIRECTORA DE PROYECTOS ESTRATEGICOS	1	1	0	0	30,000.00	30,000.00
DIRECTORA DE SERVICIOS MEDICOS	1	1	0	0	25,100.00	25,100.00
DISEÑADOR	2	2	0	0	14,883.42	16,537.13
DISEÑADORA CONTENIDO WEB	1	1	0	0	7,500.00	7,500.00
EDUCADORA	8	3	5	0	8,000.00	10,361.86
ELECTRICISTA	5	1	4	0	8,356.28	14,356.67
ELEMENTO OPERATIVO	29	29	0	0	13,000.00	14,339.25
ENCARGADA DE HUERTOS COMUNITARIOS	1	1	0	0	25,100.00	25,100.00
ENCARGADO DE COMBUSTIBLE Y SINIESTROS	1	1	0	0	12,000.00	12,000.00
ENCARGADO DE OPERATIVOS	1	1	0	0	18,370.00	18,370.00
ENCARGADO DE PADRON DE PROVEEDORES	1	1	0	0	7,200.00	7,200.00
ENCARGADO DEL DESPACHO DE DIRECCION DE GOBIERNO DIGITAL	1	1	0	0	7,500.00	7,500.00
ENCARGADO DEL DESPACHO PROMOCION HUMANA	1	1	0	0	10,450.00	10,450.00
ENCARGADO(A) DE AUDITORIO	1	0	1	0	9,430.62	9,430.62
ENCUESTADOR	3	3	0	0	6,614.85	7,500.00
ENFERMERO(A)	3	1	2	0	6,401.72	10,400.94
ENFERMERO(A) GENERAL	20	13	7	0	6,000.00	10,824.84
ENFERMERO(A) GENERAL	7	5	2	0	6,000.00	10,634.84
ENFERMERO(A) TECNICO(A)	2	0	2	0	10,400.94	10,400.94
ENFERMERO(A) TECNICO(A)	3	0	3	0	10,400.94	10,634.82
ENLACE	32	32	0	0	7,000.00	10,305.94
ENLACE ADMINISTRATIVO	10	10	0	0	7,500.00	18,000.00
ENLACE DE LINEA DIRECTA	1	0	1	0	10,331.22	10,331.22
ENLACE DE TRANSPARENCIA	1	1	0	0	15,000.00	15,000.00
ENLACE RTS	4	4	0	0	7,500.00	7,500.00
ESCOLTA	3	3	0	0	12,000.00	25,100.00
FACILITADOR(A) DE PROYECTOS COMUNITARIOS	1	1	0	0	8,000.00	8,000.00
FONDOS FEDERALES Y ESTATALES	1	1	0	0	14,000.00	14,000.00
FOTOGRAFO(A)	2	2	0	0	10,000.00	11,948.62
GERIATRA	1	1	0	0	12,000.00	12,000.00
GESTOR	3	3	0	0	7,000.00	10,000.00
GUARDIA DE SEGURIDAD INTERNA	54	54	0	0	7,000.00	10,000.00
GUARDIA MUNICIPAL	36	36	0	0	10,000.00	15,000.00
IMAGEN INSTITUCIONAL GRAFICA	1	1	0	0	34,315.00	34,315.00
IMPUESTOS	1	1	0	0	12,000.00	12,000.00
INSPECTOR	27	27	0	0	7,000.00	12,582.00
INSPECTOR BIENESTAR ANIMAL	1	1	0	0	12,000.00	12,000.00
INSPECTOR DE MERCADOS	9	9	0	0	12,000.00	12,000.00
INSTRUCTOR(A)	5	5	0	0	11,311.35	17,000.00
INSTRUCTOR(A) DE GIMNASIO	1	1	0	0	14,000.00	14,000.00
INTENDENTE	76	15	61	0	6,000.00	11,948.62
INTERPRETE	1	1	0	0	6,500.00	6,500.00
JARDINERO	16	0	16	0	8,982.48	8,611.26
JEFA DE ENFERMERIA	1	0	1	0	6,360.00	6,360.00
JEFA DE LA UNIDAD GERONTOLOGICA	1	1	0	0	30,000.00	30,000.00
JEFE DE ARCHIVO HISTORICO	1	1	0	0	14,023.48	14,023.48
JEFE DE BARRIDO MANUAL	1	1	0	0	12,000.00	12,000.00
JEFE DE CALL CENTER	1	1	0	0	12,000.00	12,000.00
JEFE DE CARTILLAS	1	1	0	0	15,000.00	15,000.00
JEFE DE CONTABILIDAD	1	1	0	0	14,883.41	14,883.41
JEFE DE DESARROLLO	1	1	0	0	16,097.90	16,097.90
JEFE DE EGRESOS	1	1	0	0	20,000.00	20,000.00
JEFE DE ENLACE	9	9	0	0	7,000.00	12,153.68
JEFE DE ENLACE PAC	1	1	0	0	15,000.00	15,000.00
JEFE DE INTENDENCIA	1	1	0	0	10,000.00	10,000.00
JEFE DE LABORATORIO	1	1	0	0	10,949.78	10,949.78

MUNICIPIO DE SAN NICOLAS DE LOS GARZA, NUEVO LEON

PRESUPUESTO DE EGRESOS PARA EL AÑO 2023

ANALITICO DE PLAZAS

Plaza/Puesto	No. de Plazas	Confianza	Sindicalizados	Honorarios	Remuneraciones Desde	Remuneraciones Hasta
JEFE DE MANTENIMIENTO URBANO	1	1	0	0	15,000.00	15,000.00
JEFE DE MESA DE HACIENDA	1	1	0	0	9,500.00	9,500.00
JEFE DE MODERNIZACION CATASTRAL	1	1	0	0	15,000.00	15,000.00
JEFE DE OFICINA DEL ALCALDE	1	1	0	0	25,100.00	25,100.00
JEFE DE REGION	2	2	0	0	9,469.16	11,932.09
JEFE DE REGLAMENTACION	1	1	0	0	12,854.00	12,854.00
JEFE DE SITE	1	1	0	0	12,000.00	12,000.00
JEFE DE SOPORTE TECNICO	1	1	0	0	15,000.00	15,000.00
JEFE DE VEHICULOS	1	1	0	0	8,500.00	8,500.00
JEFE ESTRATEGICO DE GABINETE	1	1	0	0	65,000.00	65,000.00
JEFE OPERATIVO	1	1	0	0	6,000.00	6,000.00
JEFE(A) DE SISTEMAS UNIDAD 2	1	1	0	0	13,229.70	13,229.70
JUBILADO(A)	508	169	339	0	5,220.87	76,620.25
JUEZ CIVICO	4	4	0	0	20,000.00	20,000.00
MAESTRA DE CANTO	1	1	0	0	7,000.00	7,000.00
MAESTRA DE CORTE Y CONFECCION	1	0	1	0	10,342.32	10,342.32
MAESTRO(A)	9	5	2	2	4,000.00	11,703.80
MANTENIMIENTO	4	2	2	0	10,000.00	10,400.00
MASAJISTA	4	0	0	4	2,477.27	2,477.27
MECANICO	1	0	1	0	9,430.55	9,430.55
MECANICO GENERAL	1	1	0	0	8,500.00	8,500.00
MEDICO CIRUJANO DENTISTA	2	2	0	0	8,449.37	8,500.00
MEDICO CIRUJANO Y PARTERO	2	2	0	0	12,000.00	12,000.00
MEDICO CIRUJANO Y PARTERO	19	19	0	0	10,937.00	12,000.00
MEDICO CIRUJANO Y PARTERO	3	3	0	0	12,000.00	12,000.00
MEDICO ESPECIALISTA	16	16	0	0	6,574.06	20,000.00
MONITOREO	8	8	0	0	7,000.00	10,800.00
MOTOCICLISTA	35	35	0	0	9,000.00	9,000.00
NIÑERA	1	0	1	0	10,126.23	10,126.23
NOTIFICADOR	6	6	0	0	7,500.00	14,332.18
NUTRIOLOGA	3	2	1	0	8,764.68	11,039.07
OFICIAL	1	1	0	0	37,324.80	37,324.80
OFICIAL DE CRUCERO	63	63	0	0	9,000.00	9,000.00
OFICIAL DE RADIO	4	4	0	0	8,927.61	8,927.61
OFICIAL PATRULLERO	88	88	0	0	9,000.00	9,000.00
OPERADOR DE RADIO	5	5	0	0	7,000.00	12,000.00
OPERADOR DE RETROEXCAVADORA	1	0	1	0	13,578.93	13,578.93
OPERADOR MAQUINA MENOR	1	0	1	0	10,233.00	10,233.00
OPERADOR RASTRILLO	5	0	5	0	10,233.00	10,233.00
OPERARIO BARRIDO MANUAL	1	0	1	0	9,393.52	9,393.52
OPERARIO GENERAL	116	26	90	0	6,000.00	19,677.66
PELUQUERO	1	1	0	0	8,000.00	8,000.00
PENSIONADO(A)	288	122	166	0	2,101.76	23,584.21
PERITO INVESTIGADOR	2	2	0	0	13,999.00	14,138.59
PINTOR	15	0	15	0	9,075.79	9,711.09
PLOMERO	2	0	2	0	9,783.85	9,783.86
POLICIA	391	391	0	0	12,120.00	15,000.00
POLICIA (REACCION)	1	1	0	0	15,000.00	15,000.00
POLICIA PRIMERO	4	4	0	0	25,920.00	25,920.00
POLICIA SEGUNDO	15	15	0	0	21,600.00	21,600.00
POLICIA TERCERO	49	49	0	0	18,000.00	18,000.00
PRESIDENTA DEL SISTEMA DE JUSTICIA CIVICA MPAL.	1	1	0	0	50,000.00	50,000.00
PRESIDENTE DELTRIBUNAL DE ARBITRAJE	1	1	0	0	26,000.00	26,000.00
PROMOTOR(A)	4	4	0	0	7,011.74	11,752.38
PROMOTORA	1	1	0	0	6,181.58	6,181.58
PROYECTISTA	4	4	0	0	9,911.25	12,000.00

4/7

MUNICIPIO DE SAN NICOLAS DE LOS GARZA, NUEVO LEON
PRESUPUESTO DE EGRESOS PARA EL AÑO 2023
ANALITICO DE PLAZAS

Plaza/Puesto	No. de Plazas	Confianza	Sindicalizados	Honorarios	Remuneraciones Desde	Remuneraciones Hasta
PSICOLOGO(A)	7	7	0	0	7,011.74	15,000.00
RECEPCION Y TRAMITES DE ATENCION CIUDADANA	1	1	0	0	9,000.00	9,000.00
RECEPCIONISTA	1	1	0	0	6,614.85	6,614.85
RECEPTOR (A)	20	18	2	0	3,500.00	10,722.44
REDACTOR INSTITUCIONAL	2	2	0	0	10,000.00	13,869.06
REGIDOR	16	16	0	0	37,962.39	37,962.39
REPRESENTANTE PATRONAL	1	1	0	0	6,680.00	6,680.00
SECRETARIA	13	6	7	0	6,000.00	18,304.81
SECRETARIA	2	0	2	0	9,802.29	10,909.24
SECRETARIO DE FIN. Y TESORERIA	1	1	0	0	65,000.00	65,000.00
SECRETARIO DE JUZGADO	5	5	0	0	12,000.00	12,000.00
SECRETARIO DE MOVILIDAD	1	1	0	0	65,000.00	65,000.00
SECRETARIO DE PARTICIPACION CIUDADANA	1	1	0	0	65,000.00	65,000.00
SECRETARIO DE SEGURIDAD	1	1	0	0	80,000.00	80,000.00
SECRETARIO DE SERVICIOS PUBLICOS	1	1	0	0	65,000.00	65,000.00
SECRETARIO TECNICO	1	1	0	0	65,000.00	65,000.00
SEGUIMIENTO DE NORMATIVIDAD	1	1	0	0	6,000.00	6,000.00
SEGUNDO COMANDANTE	1	1	0	0	19,000.00	19,000.00
SINDICO	2	2	0	0	46,456.73	46,456.73
SOLDADOR	1	1	0	0	9,000.00	9,000.00
SOPORTE TECNICO	1	1	0	0	10,000.00	10,000.00
SRIO. DE DESARROLLO HUMANO	1	1	0	0	65,000.00	65,000.00
SRIO. DE OBRAS PUBLICAS E ING. VIAL	1	1	0	0	65,000.00	65,000.00
SRIO. DEL AYUNTAMIENTO	1	1	0	0	65,000.00	65,000.00
SUB-DIRECTOR DE RECURSOS HUMANOS	1	1	0	0	23,000.00	23,000.00
SUB-OFICIAL	4	4	0	0	31,104.00	31,104.00
SUB-SECRETARIA DE AREAS ADMINISTRATIVAS	1	1	0	0	35,000.00	35,000.00
SUB-SECRETARIO DE PLANEACION FINANCIERA	1	1	0	0	35,000.00	35,000.00
SUPERVISION GESTION DE RIESGOS	1	1	0	0	13,821.89	13,821.89
SUPERVISOR	21	18	3	0	6,102.23	25,100.00
SUPERVISOR DE OBRAS	4	4	0	0	10,000.00	13,000.00
SUPERVISOR(A)	1	1	0	0	13,630.00	13,630.00
TALADOR DE ARBOL	4	0	4	0	10,909.30	10,909.30
TALLER EXTERNO	1	1	0	0	13,229.70	13,229.70
TECNICO (A)	3	2	1	0	9,911.25	10,331.70
TECNICO RADIOLOGO	1	0	1	0	11,092.48	11,092.48
TECNICO(A) DE ORDENAMIENTO FORESTAL	1	1	0	0	7,560.77	7,560.77
TECNICO(A) DICTAMINACION URBANA	1	1	0	0	8,000.00	8,000.00
TENIENTE	3	3	0	0	15,000.00	15,000.00
TERAPISTA	4	4	0	0	8,000.00	8,000.00
TERAPISTA	2	0	2	0	12,989.22	12,989.22
TITULAR DEL CENTRO INTEGRAL DE TRANSPARENCIA Y PROTECCION	1	1	0	0	30,000.00	30,000.00
TITULAR DEL ORGANO INTERNO DE CONTROL	1	1	0	0	25,100.00	25,100.00
TOPOGRAFO	1	1	0	0	9,911.25	9,911.25
TRABAJADORA SOCIAL	3	1	2	0	8,000.00	14,286.18
TRAMITADOR(A)	14	14	0	0	8,000.00	12,800.00
TRASLADO DE VALORES	2	2	0	0	8,927.61	13,000.00
VELADOR	3	3	0	0	6,000.00	6,676.38

6/7

MUNICIPIO DE SAN NICOLAS DE LOS GARZA, NUEVO LEON

PRESUPUESTO DE EGRESOS PARA EL AÑO 2023

ANALITICO DE PLAZAS

Plaza/Puesto	No. de Plazas	Confianza	Sindicalizados	Honorarios	Remuneraciones Desde	Remuneraciones Hasta
VERIFICADOR	4	4	0	0	6,500.00	13,229.70
VERIFICADOR SANITARIO	6	4	2	0	6,000.00	16,096.48
VETERINARIO	5	5	0	0	10,000.00	10,937.66
VIGILANTE	2	1	1	0	6,441.77	11,691.65

DR. DANIEL CARRILLO MARTINEZ
C. PRESIDENTE MUNICIPAL

DR. ALEJANDRO REYNOSO GIL
C. SECRETARIO DEL R. AYUNTAMIENTO

LIC. ROLANDO OLIVERIO RODRIGUEZ HERNANDEZ
C SECRETARIO DE FINANZAS Y TESORERO

C. LINDA FELICIDAD VILLARREAL CANTÚ
C. SINDICO PRIMERO

7/7

MUNICIPIO DE SAN NICOLAS DE LOS GARZA, NUEVO LEON
PRESUPUESTO DE EGRESOS PARA EL AÑO 2023
PROYECCIONES DE EGRESOS LDF

Concepto	2023	2024	2025	2026
Gasto No Etiquetado	**2,113,419,646.71**	**2,190,704,180.13**	**2,269,467,249.56**	**2,349,753,211.06**
Servicios Personales	585,884,647.44	603,461,186.86	621,565,022.47	640,211,973.14
Materiales y Suministros	261,053,820.81	278,885,435.43	297,251,998.50	316,169,558.45
Servicios Generales	648,593,455.29	671,933,202.97	695,133,143.08	718,189,081.39
Transferencias, Asignaciones, Subsidios y Otras Ayudas	341,837,074.61	352,092,186.85	362,654,952.45	373,534,601.03
Bienes Muebles, Inmuebles e Intangibles	13,336,234.32	13,736,321.35	14,148,410.99	14,572,863.32
Inversión Pública	220,714,414.24	227,335,846.67	234,155,922.07	241,180,599.73
Inversiones Financieras y Otras Provisiones	-	-	-	-
Participaciones y Aportaciones	-	-	-	-
Deuda Pública	42,000,000.00	43,260,000.00	44,557,800.00	45,894,534.00
Gasto Etiquetado	**373,086,805.29**	**384,279,409.45**	**395,807,791.73**	**407,682,025.48**
Servicios Personales	-	-	-	-
Materiales y Suministros	39,615,371.94	40,803,833.10	42,027,948.09	43,288,786.53
Servicios Generales	155,000,000.00	159,650,000.00	164,439,500.00	169,372,685.00
Transferencias, Asignaciones, Subsidios y Otras Ayudas	-	-	-	-
Bienes Muebles, Inmuebles e Intangibles	-	-	-	-
Inversión Pública	25,730,056.00	26,501,957.68	27,297,016.41	28,115,926.90
Inversiones Financieras y Otras Provisiones	-	-	-	-
Participaciones y Aportaciones	-	-	-	-
Deuda Pública	152,741,377.35	157,323,618.67	162,043,327.23	166,904,627.05
Total de Egresos Proyectados	**2,486,506,452.00**	**2,574,983,589.58**	**2,665,275,041.29**	**2,757,435,236.55**

DR. DANIEL CARRILLO MARTINEZ
C. PRESIDENTE MUNICIPAL

DR. ALEJANDRO REYNOSO GIL
C. SECRETARIO DEL R. AYUNTAMIENTO

LIC. ROLANDO OLIVERIO RODRIGUEZ HERNANDEZ
C. SECRETARIO DE FINANZAS Y TESORERO

C. LINDA FELICIDAD VILLARREAL CANTÚ
C. SINDICO PRIMERO

MUNICIPIO DE SAN NICOLAS DE LOS GARZA, NUEVO LEON
PRESUPUESTO DE EGRESOS PARA EL AÑO 2023
RESULTADOS DE EGRESOS LDF

Concepto	2019	2020	2021	2022
Gasto No Etiquetado	2,095,544,359.27	2,304,298,244.74	2,213,435,525.66	2,504,986,366.92
Servicios Personales	548,269,764.89	538,514,540.28	551,200,834.51	609,675,031.41
Materiales y Suministros	193,581,507.13	193,721,673.59	209,483,480.85	220,301,704.17
Servicios Generales	426,989,309.18	494,428,109.63	495,684,382.88	654,141,643.99
Transferencias, Asignaciones, Subsidios y Otras Ayudas	256,679,055.02	334,724,349.33	298,298,388.19	342,349,287.19
Bienes Muebles, Inmuebles e Intangibles	145,886,140.32	96,825,046.92	211,576,588.84	65,901,817.30
Inversión Pública	498,812,090.64	640,978,573.60	441,221,307.22	564,758,481.74
Inversiones Financieras y Otras Provisiones	-	-	-	-
Participaciones y Aportaciones	-	-	-	-
Deuda Pública	25,326,492.09	5,105,951.39	5,970,543.17	47,858,401.12
Gasto Etiquetado	334,247,846.95	343,417,412.37	280,811,713.43	339,676,724.16
Servicios Personales	-	-	-	-
Materiales y Suministros	18,428,074.99	34,060,001.28	15,727,794.81	49,725,474.99
Servicios Generales	161,128,551.56	167,156,856.03	149,438,200.70	155,679,361.61
Transferencias, Asignaciones, Subsidios y Otras Ayudas	-	-	-	-
Bienes Muebles, Inmuebles e Intangibles	1,294,851.00	2,952,983.32	-	-
Inversión Pública	24,106,085.85	23,006,092.22	22,813,047.62	23,477,531.11
Inversiones Financieras y Otras Provisiones	-	-	-	-
Participaciones y Aportaciones	-	-	-	-
Deuda Pública	129,290,283.55	116,241,479.52	92,832,670.30	110,794,356.45
Total del Resultado de Egresos	2,429,792,206.22	2,647,715,657.11	2,494,247,239.09	2,844,663,091.08

[1]. Los importes corresponden a los egresos totales devengados.
[2]. Los importes corresponden a los egresos devengados al cierre trimestral más reciente disponible y estimados para el resto del ejercicio.

DR. DANIEL CARRILLO MARTINEZ
C. PRESIDENTE MUNICIPAL

LIC. ALEJANDRO REYNOSO GIL
C. SECRETARIO DEL R. AYUNTAMIENTO

LIC. ROLANDO OLIVERIO RODRIGUEZ HERNANDEZ
C. SECRETARIO DE FINANZAS Y TESORERO

C. LINDA FELICIDAD VILLARREAL CANTÚ
C. SINDICO PRIMERO

MUNICIPIO DE SAN NICOLAS DE LOS GARZA, NUEVO LEON
PRESUPUESTO DE EGRESOS PARA EL AÑO 2023
INFORMES SOBRE ESTUDIOS ACTUARIALES LDF

Municipio de San Nicolás de los Garza, N.L. Informe sobre Estudios Actuariales - LDF					
	Pensiones y Jubilaciones	Salud	Riesgos de trabajo	Invalidez y vida	Otras prestaciones sociales
Tipo de Sistema					
Prestación federal o Fondo general para trabajadores del estado o municipio	Pensiones y Jubilaciones				Prima de antigüedad e Indemnización Legal
Beneficio definido, Contribución definida o Mixto	Beneficio Definido				
Población afiliada					
Activos	2,421				
Edad máxima	66.00				
Edad mínima	17.00				
Edad promedio	40.01				
Pensionados y Jubilados	728				
Edad máxima	99.00				
Edad mínima	33.00				
Edad promedio	64.67				
Beneficiarios					
Promedio de años de servicio (trabajadores activos)	10.15				
Aportación individual al plan de pensión como % del salario	N/A				
Aportación del ente público al plan de pensión como % del salario	N/A				
Crecimiento esperado de los pensionados y jubilados (como %)	0				
Crecimiento esperado de los activos (como %)	1.50%				
Edad de Jubilación o Pensión	65				
Esperanza de vida	19				
Ingresos del fondo					
Ingresos Anuales al Fondo de Pensiones	0				
Nómina anual					
Activos	341,517,317				
Pensionados y Jubilados	105,366,123				
Beneficiarios de Pensionados y Jubilados	0				
Monto mensual por pensión					
Mínima	75,466				
Máxima	1,846				
Promedio	11,547				
Monto de la reserva	0				
Valor presente de las obligaciones					
Pensiones y Jubilaciones en curso de pago	1,391,507,347				0
Generación actual	3,561,977,038				103,184,377
Generaciones futuras	3,847,830,503				N/A
Valor presente de las contribuciones sociales a los sueldos futuros de cotización 0%					
Generación actual	55.66%				2.37%
Generaciones futuras	35.21%				N/A
Valor presente de aportaciones futuras					
Generación actual	3,923,510,038				103,184,377
Generaciones futuras	3,847,830,503				N/A
Otros ingresos					
Déficit/superávit actuarial					
Generación actual	-3,923,510,038				-103,184,377
Generaciones futuras	-3,847,830,503				N/A
Periodo de suficiencia					
Año de descapitalización	N/D				N/D
Tasa de rendimiento	0.04				0.04
Estudio actuarial					
Año de elaboración del estudio actuarial	2021				2021
Empresa que elaboró el estudio actuarial	Global Actuarial Services, S.C.				Global Actuarial Services, S.C.

DR. DANIEL CARRILLO MARTINEZ
C. PRESIDENTE MUNICIPAL

LIC. ALEJANDRO REYNOSO GIL
C. SECRETARIO DEL R. AYUNTAMIENTO

LIC. ROLANDO OLIVERIO RODRIGUEZ HERNANDEZ
C. SECRETARIO DE FINANZAS Y TESORERO

C. LINDA FELICIDAD VILLARREAL CANTÚ
C. SINDICO PRIMERO

ANEXO I V

De la Primera a la Quinta Modificación al Presupuesto de Egresos para 2023 aprobado por el R. Ayuntamiento y publicación del mismo en el Periódico Oficial del Estado.

Periódico Oficial

GOBIERNO CONSTITUCIONAL DEL ESTADO LIBRE Y SOBERANO DE NUEVO LEÓN

Monterrey, Nuevo León - Viernes - 17 de Febrero de 2023

Índice

- PODER EJECUTIVO DEL ESTADO DE NUEVO LEÓN
- PODER JUDICIAL DEL ESTADO DE NUEVO LEÓN
- ORGANISMOS DESCENTRALIZADOS
- AUTORIDADES FEDERALES
- AYUNTAMIENTOS

TOMO CLX
NÚMERO
24



Registrado como artículo de segunda clase el 18 de septiembre de 1903

Publicaciones ordinarias: **Lunes, Miércoles y Viernes**

Sumario

SECRETARÍA DE OBRAS PÚBLICAS. CONVOCATORIA PÚBLICA DE LICITACIÓN NÚMERO LP-R33-2023-01 39-40

SECRETARÍA DE OBRAS PÚBLICAS. CONVOCATORIA PÚBLICA DE LICITACIÓN NÚMERO LP-FPM-2023-02 41-42

SECRETARÍA DE OBRAS PÚBLICAS. CONVOCATORIA PÚBLICA DE LICITACIÓN NÚMERO LP-FPM-2023-03 43-44

SECRETARÍA DE OBRAS PÚBLICAS. CONVOCATORIA PÚBLICA DE LICITACIÓN NÚMERO LP-FPM-2023-04 45-46

SECRETARÍA DE OBRAS PÚBLICAS. CONVOCATORIA PÚBLICA DE LICITACIÓN NÚMERO LP-FPM-2023-05 47-48

SECRETARÍA DE OBRAS PÚBLICAS. CONVOCATORIA PÚBLICA DE LICITACIÓN NÚMERO LP-FPM-2023-06 49-50

SECRETARÍA DE OBRAS PÚBLICAS. CONVOCATORIA PÚBLICA DE LICITACIÓN NÚMERO LP-FPM-2023-07 51-52

SECRETARÍA DE OBRAS PÚBLICAS. CONVOCATORIA PÚBLICA DE LICITACIÓN NÚMERO LP-FPM-2023-08 53-54

- **R. AYUNTAMIENTO DEL MUNICIPIO DE SAN NICOLÁS DE LOS GARZA, NUEVO LEÓN.**

ACUERDOS DE LA SESIÓN ORDINARIA DE FECHA 09 DE FEBRERO DEL 2023:

SE APRUEBA LA DECLARATORIA DE INCORPORACIÓN AL PATRIMONIO MUNICIPAL UN ÁREA MUNICIPAL UBICADA EN LA COLONIA EL MIRADOR 55

SE APRUEBA LA DECLARATORIA DE INCORPORACIÓN AL PATRIMONIO MUNICIPAL UN ÁREA MUNICIPAL UBICADA EN LA COLONIA RESIDENCIAL SANTO DOMINGO I 56

PRIMERA MODIFICACIÓN AL PRESUPUESTO DE EGRESOS PARA EL EJERCICIO FISCAL 2023 57-66

- **R. AYUNTAMIENTO DEL MUNICIPIO DE SAN PEDRO GARZA GARCÍA, NUEVO LEÓN.**

SECRETARÍA DE ADMINISTRACIÓN. RESUMEN DE LA CONVOCATORIA MIXTA DE LICITACIONES PÚBLICAS NACIONALES PRESENCIALES 67-68

- **R. AYUNTAMIENTO DEL MUNICIPIO DE SANTA CATARINA, NUEVO LEÓN.**

CUARTA MODIFICACIÓN AL PRESUPUESTO DE EGRESOS PARA EL EJERCICIO FISCAL 2022 69-70

MUNICIPIO DE SAN NICOLAS DE LOS GARZA, NUEVO LEON

PRIMERA MODIFICACION AL PRESUPUESTO DE EGRESOS PARA EL AÑO 2023

CLASIFICADOR POR OBJETO DE GASTO

CLASIFICADOR POR OBJETO DEL GASTO		
		$2,767,837,454.84
CAPITULO 1000: Servicios Personales		$ 585,884,647.44
1100	Remuneraciones al Personal de Carácter Permanente	$ 370,820,156.53
1200	Remuneraciones al Personal de Carácter Transitorio	$ -
1300	Remuneraciones Adicionales y Especiales	$ 101,979,287.44
1400	Seguridad social	$ 19,250,000.00
1500	Otras Prestaciones Sociales y Económicas	$ 50,108,780.43
1700	Pago de Estímulos a Servidores Públicos	$ 43,726,423.04
CAPITULO 2000: Materiales y Suministros		$ 316,573,135.15
2100	Materiales de Administración, Emisión de Documentos y Artículos Oficiales	$ 13,578,741.54
2200	Alimentos y Utensilios	$ 5,988,832.83
2400	Materiales y Artículos de Construcción y de Reparación	$ 130,356,350.63
2500	Productos Químicos, Farmacéuticos y de Laboratorio	$ 31,698,488.94
2600	Combustibles, Lubricantes y Aditivos	$ 85,545,057.99
2700	Vestuario, Blancos, Prendas de Protección y Artículos Deportivos	$ 27,166,576.10
2800	Materiales y Suministros para Seguridad	$ 1,500,000.00
2900	Herramientas, Refacciones y Accesorios Menores	$ 20,739,087.11
CAPITULO 3000: Servicios Generales		$ 841,893,301.69
3100	Servicios Básicos	$ 146,064,091.06
3200	Servicios de Arrendamiento	$ 127,784,264.17
3300	Servicios Profesionales, Científicos, Técnicos y Otros Servicios	$ 94,730,862.63
3400	Servicios Financieros, Bancarios y Comerciales	$ 61,796,597.67
3500	Servicios de Instalación, Reparación, Mantenimiento y Conservación	$ 341,310,239.35
3600	Servicios de Comunicación Social y Publicidad	$ 16,739,868.54
3700	Servicios de Traslado y Viáticos	$ 155,132.05
3800	Servicios Oficiales	$ 24,476,089.35
3900	Otros Servicios Generales	$ 28,836,156.87
CAPITULO 4000: Transferencias, Asignaciones, Subsidios y Otras Ayudas		$ 345,337,074.61
4200	Transferencias al Resto del Sector Público	$ 59,020,400.67
4400	Ayudas Sociales	$ 44,848,198.70
4500	Pensiones y Jubilaciones	$ 241,468,475.23
CAPITULO 5000: Bienes Muebles, Inmuebles e Intangibles		$ 19,336,234.32
5100	Mobiliario y Equipo de Administración	$ 980,828.25
5200	Mobiliario y Equipo Educacional y Recreativo	$ 1,826,433.92
5300	Equipo e Instrumental Medico y de Laboratorio	$ 29,248.94
5400	Vehículos y Equipo de Transporte	$ 1,207,118.43
5500	Equipo de defensa y seguridad	$ -
5600	Maquinaria, Otros Equipos y Herramientas	$ 3,470,702.93
5800	Bienes Inmuebles	$ -
5900	Activos Intangibles	$ 11,827,901.85
CAPITULO 6000: Inversión Pública		$ 504,071,684.28
6100	Obra Pública en Bienes de Dominio Publico	$ 435,090,289.39
6200	Obra Pública en Bienes Propios	$ 68,981,394.89
CAPITULO 9000: Deuda Pública		$ 154,741,377.35
9100	Amortización de la Deuda Pública	$ 52,828,244.42
9200	Intereses de la Deuda Pública	$ 90,913,132.93
9500	Costo por Coberturas	$ -
9900	Adeudos de Ejercicios Fiscales Anteriores (ADEFAS)	$ 11,000,000.00

DR. DANIEL CARRILLO MARTINEZ
C. PRESIDENTE MUNICIPAL

DR. ALEJANDRO REYNOSO GIL
C. SECRETARIO DEL R. AYUNTAMIENTO

LIC. ROLANDO OLIVERIO RODRIGUEZ HERNANDEZ
C. SECRETARIO DE FINANZAS Y TESORERO

C. LINDA FELICIDAD VILLARREAL CANTÚ
C. SINDICO PRIMERO

MUNICIPIO DE SAN NICOLAS DE LOS GARZA, NUEVO LEON

PRIMERA MODIFICACION AL PRESUPUESTO DE EGRESOS PARA EL AÑO 2023

CLASIFICACION ADMINISTRATIVA, FUNCIONAL Y TIPO DE GASTO

CLASIFICACION ADMINISTRATIVA	PRESUPUESTO 2023
ÓRGANO EJECUTIVO MUNICIPAL	$ 2,712,567,054.17
OTRAS ENTIDADES PARAESTATALES Y ORGANISMOS	$ 55,270,400.67
	$ 2,767,837,454.84

CLASIFICACIÓN FUNCIONAL	PRESUPUESTO 2023
GOBIERNO	$ 1,084,259,298.03
DESARROLLO SOCIAL	$ 1,643,431,521.23
DESARROLLO ECONÓMICO	$ 22,230,708.15
OTRAS NO CLASIFICADAS EN FUNCIONES ANTERIORES	$ 17,915,927.43
	$ 2,767,837,454.84

CLASIFICACION POR TIPO DE GASTO	PRESUPUESTO 2023
Gasto Corriente	$ 1,939,128,200.63
Gasto de Capital	$ 523,412,534.55
Amortización de la Deuda y Disminución de Pasivos	$ 63,828,244.42
Pensiones y Jubilaciones	$ 241,468,475.23
Participaciones	$ -
	$ 2,767,837,454.84

DR. DANIEL CARRILLO MARTINEZ
C. PRESIDENTE MUNICIPAL

DR. ALEJANDRO REYNOSO GIL
C. SECRETARIO DEL R. AYUNTAMIENTO

LIC. ROLANDO OLIVERIO RODRIGUEZ HERNANDEZ
C. SECRETARIO DE FINANZAS Y TESORERO

C. LINDA FELICIDAD VILLARREAL CANTÚ
C. SINDICO PRIMERO

MUNICIPIO DE SAN NICOLAS DE LOS GARZA, NUEVO LEON
PRIMERA MODIFICACION AL PRESUPUESTO DE EGRESOS PARA EL AÑO 2023
PRIORIDADES DEL GASTO, PROGRAMAS Y PROYECTOS

Prioridades de Gasto

Remuneraciones Permanentes, Materiales y Servicios (Seguridad Pública)
Remuneraciones Permanentes, Materiales Servicios (Servicios Públicos)

Programas y Proyectos

DESARROLLO INSTITUCIONAL PARA BUEN GOBIERNO
1. Municipio financieramente responsable
2. Administración eficiente, racional y transparente
3. San Nicolás Seguro
4. Gobierno Ciudadano
DESARROLLO ECONÓMICO SOSTENIBLE
5 Impulsor de la actividad económica y el turismo
6. Promotor del empleo y el emprendedurismo
7. Promotor de la Obra Pública e Infraestructura.
DESARROLLO SOCIAL SOSTENIBLE
8. San Nicolás por tu salud
9. Promotor de la Integración, Inclusión y Desarrollo Social
10. San Nicolás por la Educación, la Cultura y el Deporte.
DESARROLLO ABMIENTAL SOSTENIBLE
11. Servicios Públicos, imagen y mantenimiento urbano.
12. Cuidado del medio ambiente y recursos naturales
13 Desarrollo Urbano planificado y responsable
DEUDA PUBLICA
PENSIONADOS Y JUBILADOS

DR. DANIEL CARRILLO MARTINEZ
C. PRESIDENTE MUNICIPAL

DR. ALEJANDRO REYNOSO GIL
C. SECRETARIO DEL R. AYUNTAMIENTO

LIC. ROLANDO OLIVERIO RODRIGUEZ HERNANDEZ
C SECRETARIO DE FINANZAS Y TESORERO

C. LINDA FELICIDAD VILLARREAL CANTÚ
C. SINDICO PRIMERO

MUNICIPIO DE SAN NICOLAS DE LOS GARZA, NUEVO LEON
PRIMERA MODIFICACION AL PRESUPUESTO DE EGRESOS PARA EL AÑO 2023
ANALITICO DE PLAZAS

Plaza/Puesto	No. de Plazas	Confianza	Sindicalizados	Honorarios	Remuneraciones Desde	Remuneraciones Hasta
ABOGADO	20	18	1	1	7,000.00	22,881.01
ADMINIS. DE CENTRO COMUNITARIO	2	0	2	0	15,355.86	15,355.86
ADMINISTRADORA E.E.I.	1	1	0	0	8,213.44	8,213.44
AGENTE DE C4	48	48	0	0	10,000.00	10,000.00
AGENTE ESPEC. DE SEG. VIAL	3	3	0	0	2,789.26	2,789.26
ALBAÑIL	5	0	5	0	10,044.30	10,044.30
ALCALDE	1	1	0	0	104,790.40	104,790.40
ALMACENISTA	4	1	3	0	7,000.00	14,356.67
ANALISTA	2	1	0	1	7,500.00	10,000.00
ANALISTA DE INFORMACION	2	2	0	0	10,000.00	15,000.00
ANALISTA DE PBR	1	1	0	0	10,000.00	10,000.00
ANALISTA DE PROCESOS	2	2	0	0	9,500.00	11,500.00
ANALISTA DICTAMINADOR	4	4	0	0	7,500.00	12,000.00
ANALISTA SOCIAL	4	4	0	0	12,000.00	12,000.00
ASESOR CIVICO	2	2	0	0	15,000.00	15,000.00
ASESOR JURIDICO	1	1	0	0	10,000.00	10,000.00
ASISTENTE	18	15	3	0	6,407.70	33,332.71
ASISTENTE DE CAPACITACION	1	1	0	0	9,742.50	9,742.50
ASISTENTE DE DIRECCION	1	1	0	0	12,000.00	12,000.00
AUDITOR INTERNO	9	8	1	0	7,609.38	15,000.00
AUX. DE PSICOLOGIA	1	1	0	0	8,000.00	8,000.00
AUXILIAR	130	96	31	3	6,000.00	25,100.00
AUXILIAR ADMINISTRATIVO	39	24	15	0	6,000.00	25,100.00
AUXILIAR DE EDUCACION VIAL	115	115	0	0	836.78	2,789.26
AUXILIAR DE EDUCADORA	14	2	12	0	7,000.00	10,126.23
AUXILIAR DE MANTENIMIENTO	1	0	1	0	6,828.28	6,828.28
AUXILIAR DE PREVENCION	2	2	0	0	11,507.31	19,200.00
AUXILIAR DE SOPORTE	3	2	1	0	7,500.00	8,927.61
AUXILIAR EN LA NORMATIVIDAD	1	1	0	0	7,500.00	7,500.00
AUXILIAR GENERAL	6	5	1	0	7,000.00	11,752.38
AUXILIAR JURIDICO	3	3	0	0	7,000.00	12,000.00
AUXILIAR VIAL	4	4	0	0	8,000.00	8,000.00
AYUDANTE GENERAL	2	1	1	0	8,000.00	9,215.95
BIBLIOTECARIA	6	3	3	0	7,500.00	10,000.00
CADETE	23	23	0	0	7,000.00	9,000.00
CAJERO(A)	19	19	0	0	7,000.00	7,000.00
CAPITAN	3	3	0	0	16,000.00	16,000.00
CAPITAN INSPECTOR	4	4	0	0	17,000.00	17,000.00
CAPTURADOR	5	4	1	0	7,000.00	10,852.77
CATEGORIA A	43	0	43	0	14,356.67	19,677.66
CATEGORIA B	53	0	53	0	11,094.03	21,736.96
CATEGORIA C	27	0	27	0	9,829.84	15,352.94
CATEGORIA D	29	0	29	0	9,293.17	10,359.47
CATEGORIA ESPECIAL	17	0	17	0	18,636.76	22,881.01
CHOFER	18	5	13	0	6,193.70	16,046.77
CHOFER CAMION DE CARGA	10	0	10	0	10,044.30	10,044.30
COCINERO (A)	8	1	7	0	6,000.00	9,612.14
CONMUTADOR	1	1	0	0	7,946.64	7,946.64
CONSEJERO JURIDICO	1	1	0	0	65,000.00	65,000.00

1/7

MUNICIPIO DE SAN NICOLAS DE LOS GARZA, NUEVO LEON
PRIMERA MODIFICACION AL PRESUPUESTO DE EGRESOS PARA EL AÑO 2023
ANALITICO DE PLAZAS

Plaza/Puesto	No. de Plazas	Confianza	Sindicalizados	Honorarios	Remuneraciones Desde	Remuneraciones Hasta
CONTABILIDAD DE INGRESOS	1	1	0	0	10,517.61	10,517.61
CONTABILIDAD EGRESOS	1	1	0	0	14,607.79	14,607.79
CONTRALOR MUNICIPAL	1	1	0	0	65,000.00	65,000.00
CONTROL DE GASTOS Y COMP. Y TRANSPARENCIA	1	1	0	0	12,500.00	12,500.00
COORD. CONTROL VEHICULAR	1	1	0	0	12,568.23	12,568.23
COORD. DE ADMINISTRACION DE OBRA PUBLICA	1	1	0	0	9,018.24	9,018.24
COORD. DE BIENES MUEBLES	1	1	0	0	8,180.36	8,180.36
COORD. DE CONCURSOS Y PRECIOS UNITARIOS	1	1	0	0	16,537.13	16,537.13
COORD. DE CONSULTA Y SONDEO	1	1	0	0	18,370.00	18,370.00
COORD. DE EJECUCIONES Y OTROS INGRESOS	1	1	0	0	15,000.00	15,000.00
COORD. DE ESTADISTICA GEOREFERENCIADA	1	1	0	0	18,370.00	18,370.00
COORD. DE FRACCIONAMIENTOS	1	1	0	0	12,000.00	12,000.00
COORD. DE LA PLATAFORMA DE TRANSPARENCIA	1	1	0	0	12,000.00	12,000.00
COORD. DE LICITACIONES Y CONCURSOS	1	1	0	0	9,847.31	9,847.31
COORD. DE LINEA DIRECTA	1	1	0	0	13,271.82	13,271.82
COORD. DE MANTENIMIENTO MECANICO	1	1	0	0	18,370.00	18,370.00
COORD. DE MANTTO. DE EDIFICIOS	1	1	0	0	18,300.00	18,300.00
COORD. DE MEJORES PRACTICAS	1	1	0	0	15,000.00	15,000.00
COORD. DE MODERNIZACION Y AHORRO DE ENERGIA	1	1	0	0	26,145.06	26,145.06
COORD. DE PROCEDIMINETOS ADMINISTRATIVOS	1	1	0	0	15,000.00	15,000.00
COORD. GRAL. DE CALIDAD	1	1	0	0	16,537.13	16,537.13
COORD. OPERATIVO DE INSPECCION DE MERCADOS	1	1	0	0	15,000.00	15,000.00
COORD.DE CONTROL PRESUPUESTAL	1	1	0	0	16,537.13	16,537.13
COORDINADOR	11	11	0	0	10,000.00	20,000.00
COORDINADOR ADMINISTRATIVO	7	7	0	0	8,000.00	23,648.00
COORDINADOR DE AMPAROS	1	1	0	0	25,000.00	25,000.00
COORDINADOR DE ANUNCIOS	1	1	0	0	11,389.67	11,389.67
COORDINADOR DE ARCHIVO HISTORICO DIGITAL	1	1	0	0	15,000.00	15,000.00
COORDINADOR DE AUDITORIAS	1	1	0	0	20,000.00	20,000.00
COORDINADOR DE CABILDO	1	1	0	0	15,500.00	15,500.00
COORDINADOR DE CAJAS	1	1	0	0	16,000.00	16,000.00
COORDINADOR DE CONTROL Y EVALUACION	1	1	0	0	19,324.00	19,324.00
COORDINADOR DE EGRESOS	1	1	0	0	35,000.00	35,000.00
COORDINADOR DE GESTION EDUCATIVA	1	1	0	0	12,000.00	12,000.00
COORDINADOR DE GESTION PUBLICA	1	1	0	0	15,000.00	15,000.00
COORDINADOR DE GESTORIA MUNICIPAL	1	1	0	0	12,000.00	12,000.00
COORDINADOR DE GESTORIA SOCIAL	1	1	0	0	15,000.00	15,000.00
COORDINADOR DE IMPUESTO PREDIAL	1	1	0	0	17,000.00	17,000.00
COORDINADOR DE INFORMACION	1	1	0	0	15,000.00	15,000.00
COORDINADOR DE INFRAESTRUCTURA	1	1	0	0	20,000.00	20,000.00
COORDINADOR DE INFRAESTRUCTURA VIAL	1	1	0	0	17,450.00	17,450.00
COORDINADOR DE LIMPIA	1	0	1	0	29,911.26	29,911.26
COORDINADOR DE NORMATIVIDAD	1	1	0	0	14,500.00	14,500.00
COORDINADOR DE PARQUIMETROS	1	1	0	0	12,500.00	12,500.00
COORDINADOR DE PASAPORTES	1	1	0	0	15,000.00	15,000.00
COORDINADOR DE PERSONAL	1	1	0	0	15,000.00	15,000.00
COORDINADOR DE POLICIA DIGNA	1	1	0	0	21,000.00	21,000.00
COORDINADOR DE PROYECTOS	2	2	0	0	15,000.00	16,647.37
COORDINADOR DE RECLUTAMIENTO	1	1	0	0	12,000.00	12,000.00
COORDINADOR DE RECURSOS HUMANOS	1	1	0	0	14,000.00	14,000.00
COORDINADOR DE SISTEMAS	1	1	0	0	20,000.00	20,000.00
COORDINADOR DE SUPERVISION DE OBRA	1	1	0	0	16,197.50	16,197.50

MUNICIPIO DE SAN NICOLAS DE LOS GARZA, NUEVO LEON
PRIMERA MODIFICACION AL PRESUPUESTO DE EGRESOS PARA EL AÑO 2023
ANALITICO DE PLAZAS

Plaza/Puesto	No. de Plazas	Confianza	Sindicalizados	Honorarios	Remuneraciones Desde	Remuneraciones Hasta
COORDINADOR DE VIAS PUBLICAS	1	1	0	0	23,648.00	23,648.00
COORDINADOR DEL GRUPO ESPECIAL	1	1	0	0	20,000.00	20,000.00
COORDINADOR DEL ISAI	1	1	0	0	17,000.00	17,000.00
COORDINADOR JURIDICO	3	3	0	0	15,000.00	18,000.00
COORDINADOR OPERATIVO DE INSPECCION	2	2	0	0	17,450.00	17,450.00
COORDINADOR OPERATIVO PRIMER COMANDANTE	1	1	0	0	20,000.00	20,000.00
COORDINADOR(A) DE ASISTENCIA LEGAL	1	1	0	0	15,000.00	15,000.00
COORDINADOR(A) DE COMPRAS Y PADRON DE PROVEEDORES	1	1	0	0	14,004.36	14,004.36
COORDINADOR(A) DE DESARROLLO URBANO	1	1	0	0	16,537.12	16,537.12
COORDINADOR(A) DE TRAMITES	1	1	0	0	15,000.00	15,000.00
COORDINADOR(A) RTS	1	1	0	0	25,100.00	25,100.00
COORDINADORA	4	4	0	0	8,711.05	15,000.00
COORDINADORA DE APOYO MEDICO	1	1	0	0	13,271.82	13,271.82
COORDINADORA DE CONTRATOS	1	1	0	0	15,000.00	15,000.00
COORDINADORA DE EDUCACION SECUNDARIA	1	1	0	0	15,000.00	15,000.00
COORDINADORA DE ESTANCIAS INFANTILES	2	2	0	0	10,305.94	15,000.00
COORDINADORA DE PBR-SED	1	1	0	0	15,000.00	15,000.00
COORDINADORA DE SEGUIMIENTO	2	2	0	0	9,290.56	15,000.00
COORDINADORA DE SEGUIMIENTO DE MEDIDAS CIVICAS	1	1	0	0	15,000.00	15,000.00
COTIZADOR(A)	1	1	0	0	9,469.16	9,469.16
DEFENSOR(A) MUNICIPAL	1	1	0	0	15,000.00	15,000.00
DESARROLLADOR	1	1	0	0	11,000.00	11,000.00
DICTAMINADOR DE USO DE SUELO	1	1	0	0	11,000.00	11,000.00
DIR. DE ASISTENCIA HUMANA Y COMUNITARIA	1	1	0	0	20,000.00	20,000.00
DIR. DE ASUNTOS INTERNOS	1	1	0	0	25,100.00	25,100.00
DIR. DE COMUNICACION SOCIAL	1	1	0	0	35,000.00	35,000.00
DIR. DE CONSULTA, EVALUACION Y CONTROL INTERNO	1	1	0	0	31,650.00	31,650.00
DIR. DE DESARROLLO URBANO Y MEDIO AMBIENTE	1	1	0	0	35,000.00	35,000.00
DIR. DE MANTTO. DE AREAS VERDES Y DE INFRAESTRUCTURA	1	1	0	0	23,648.00	23,648.00
DIRECTOR	6	6	0	0	25,000.00	35,000.00
DIRECTOR ADMINISTRATIVO	1	1	0	0	25,000.00	25,000.00
DIRECTOR DE ADQUISICIONES	1	1	0	0	35,000.00	35,000.00
DIRECTOR DE ANALISIS E INFORMACION	1	1	0	0	35,000.00	35,000.00
DIRECTOR DE ANALISIS FINANCIEROS	1	1	0	0	35,000.00	35,000.00
DIRECTOR DE AUDITORIA	1	1	0	0	26,600.00	26,600.00
DIRECTOR DE CAPACITACION Y DESARROLLO PROFESIONAL	1	1	0	0	20,000.00	20,000.00
DIRECTOR DE CIUDAD POSITIVA	1	1	0	0	25,100.00	25,100.00
DIRECTOR DE COMITES DE SEGURIDAD	1	1	0	0	34,833.00	34,833.00
DIRECTOR DE CONTABILIDAD	1	1	0	0	35,000.00	35,000.00
DIRECTOR DE CONTRATOS Y NORMATIVIDAD	1	1	0	0	35,000.00	35,000.00
DIRECTOR DE DELEGADOS MUNICIPALES	1	1	0	0	30,000.00	30,000.00
DIRECTOR DE EVENTOS ESPECIALES	1	1	0	0	25,100.00	25,100.00
DIRECTOR DE GESTION CIUDADANA	1	1	0	0	15,000.00	15,000.00
DIRECTOR DE GOBIERNO	1	1	0	0	35,000.00	35,000.00
DIRECTOR DE GRUPOS ESPECIALES	1	1	0	0	35,000.00	35,000.00
DIRECTOR DE IMAGEN URBANA	1	1	0	0	30,000.00	30,000.00
DIRECTOR DE INFORMATICA	1	1	0	0	35,000.00	35,000.00
DIRECTOR DE INFRAESTRUCTURA VIAL	1	1	0	0	23,000.00	23,000.00
DIRECTOR DE INGRESOS	1	1	0	0	35,000.00	35,000.00
DIRECTOR DE INSPECCION	1	1	0	0	35,000.00	35,000.00
DIRECTOR DE JUVENTUD	1	1	0	0	7,000.00	7,000.00
DIRECTOR DE LA ACADEMIA	1	1	0	0	35,000.00	35,000.00

3/7

MUNICIPIO DE SAN NICOLAS DE LOS GARZA, NUEVO LEON
PRIMERA MODIFICACION AL PRESUPUESTO DE EGRESOS PARA EL AÑO 2023
ANALITICO DE PLAZAS

Plaza/Puesto	No. de Plazas	Confianza	Sindicalizados	Honorarios	Remuneraciones Desde	Remuneraciones Hasta
DIRECTOR DE MANTENIMIENTO INTERNO	1	1	0	0	25,000.00	25,000.00
DIRECTOR DE MANTENIMIENTO URBANO	1	1	0	0	30,318.06	30,318.06
DIRECTOR DE MOVILIDAD	1	1	0	0	35,000.00	35,000.00
DIRECTOR DE MTTO. DE CARPETA ASFALTICA	1	1	0	0	32,000.00	32,000.00
DIRECTOR DE ORDENAMIENTO PATRIMONIAL	1	1	0	0	30,000.00	30,000.00
DIRECTOR DE P.A.C.	1	1	0	0	30,000.00	30,000.00
DIRECTOR DE POLICIA	1	1	0	0	35,000.00	35,000.00
DIRECTOR DE PROYECTOS Y SUPERVISION	1	1	0	0	30,000.00	30,000.00
DIRECTOR DE RECURSOS HUMANOS	1	1	0	0	30,000.00	30,000.00
DIRECTOR DE SEGURIDAD INTERNA	1	1	0	0	20,000.00	20,000.00
DIRECTOR GENERAL	1	1	0	0	50,000.00	50,000.00
DIRECTOR GENERAL DE SALUD	1	1	0	0	50,000.00	50,000.00
DIRECTOR JURIDICO	2	2	0	0	25,000.00	25,100.00
DIRECTOR MUNICIPIO SALUDABLE	1	1	0	0	25,000.00	25,000.00
DIRECTORA	2	2	0	0	20,000.00	25,100.00
DIRECTORA DE LA MUJER	1	1	0	0	20,000.00	20,000.00
DIRECTORA DE MEJORA REGULATORIA	1	1	0	0	27,561.88	27,561.88
DIRECTORA DE PREVENCION DEL DELITO	1	1	0	0	33,440.00	33,440.00
DIRECTORA DE PROYECTOS ESTRATEGICOS	1	1	0	0	30,000.00	30,000.00
DIRECTORA DE SERVICIOS MEDICOS	1	1	0	0	25,100.00	25,100.00
DISEÑADOR	2	2	0	0	14,883.42	16,537.13
DISEÑADORA CONTENIDO WEB	1	1	0	0	7,500.00	7,500.00
EDUCADORA	8	3	5	0	8,000.00	10,361.86
ELECTRICISTA	5	1	4	0	8,336.28	14,356.67
ELEMENTO OPERATIVO	29	29	0	0	13,000.00	14,339.25
ENCARGADA DE HUERTOS COMUNITARIOS	1	1	0	0	25,100.00	25,100.00
ENCARGADO DE COMBUSTIBLE Y SINIESTROS	1	1	0	0	12,000.00	12,000.00
ENCARGADO DE OPERATIVOS	1	1	0	0	18,370.00	18,370.00
ENCARGADO DE PADRON DE PROVEEDORES	1	1	0	0	7,200.00	7,200.00
ENCARGADO DEL DESPACHO DE DIRECCION DE GOBIERNO DIGITAL	1	1	0	0	7,500.00	7,500.00
ENCARGADO DEL DESPACHO PROMOCION HUMANA	1	1	0	0	10,450.00	10,450.00
ENCARGADO(A) DE AUDITORIO	1	0	1	0	9,430.62	9,430.62
ENCUESTADOR	3	3	0	0	6,614.86	7,500.00
ENFERMERO(A)	3	1	2	0	6,401.72	10,400.94
ENFERMERO(A) GENERAL	27	18	9	0	6,000.00	10,624.84
ENFERMERO(A) TECNICO(A)	5	0	5	0	10,400.94	10,624.82
ENLACE	32	32	0	0	7,000.00	10,305.94
ENLACE ADMINISTRATIVO	10	10	0	0	7,500.00	18,000.00
ENLACE DE LINEA DIRECTA	1	0	1	0	10,331.22	10,331.22
ENLACE DE TRANSPARENCIA	1	1	0	0	15,000.00	15,000.00
ENLACE RTS	4	4	0	0	7,500.00	7,500.00
ESCOLTA	3	3	0	0	12,000.00	25,100.00
FACILITADOR(A) DE PROYECTOS COMUNITARIOS	1	1	0	0	8,000.00	8,000.00
FONDOS FEDERALES Y ESTATALES	1	1	0	0	14,000.00	14,000.00
FOTOGRAFO(A)	2	2	0	0	10,000.00	11,948.62
GERIATRA	1	1	0	0	12,000.00	12,000.00
GESTOR	3	3	0	0	7,000.00	10,000.00
GUARDIA DE SEGURIDAD INTERNA	54	54	0	0	7,000.00	10,000.00
GUARDIA MUNICIPAL	36	36	0	0	10,000.00	15,000.00
IMAGEN INSTITUCIONAL GRAFICA	1	1	0	0	34,315.00	34,315.00
IMPUESTOS	1	1	0	0	12,000.00	12,000.00
INSPECTOR	27	27	0	0	7,000.00	12,582.00

4/7

MUNICIPIO DE SAN NICOLAS DE LOS GARZA, NUEVO LEON
PRIMERA MODIFICACION AL PRESUPUESTO DE EGRESOS PARA EL AÑO 2023
ANALITICO DE PLAZAS

Plaza/Puesto	No. de Plazas	Confianza	Sindicalizados	Honorarios	Remuneraciones Desde	Remuneraciones Hasta
INSPECTOR BIENESTAR ANIMAL	1	1	0	0	12,000.00	12,000.00
INSPECTOR DE MERCADOS	9	9	0	0	12,000.00	12,000.00
INSTRUCTOR(A)	5	5	0	0	11,311.35	17,000.00
INSTRUCTOR(A) DE GIMNASIO	1	1	0	0	14,000.00	14,000.00
INTENDENTE	76	15	61	0	6,000.00	11,948.62
INTERPRETE	1	1	0	0	6,500.00	6,500.00
JARDINERO	16	0	16	0	8,982.48	9,611.26
JEFA DE ENFERMERIA	1	0	1	0	6,360.00	6,360.00
JEFA DE LA UNIDAD GERONTOLOGICA	1	1	0	0	30,000.00	30,000.00
JEFE DE ARCHIVO HISTORICO	1	1	0	0	14,023.48	14,023.48
JEFE DE BARRIDO MANUAL	1	1	0	0	12,000.00	12,000.00
JEFE DE CALL CENTER	1	1	0	0	12,000.00	12,000.00
JEFE DE CARTILLAS	1	1	0	0	15,000.00	15,000.00
JEFE DE CONTABILIDAD	1	1	0	0	14,883.41	14,883.41
JEFE DE DESARROLLO	1	1	0	0	16,097.90	16,097.90
JEFE DE EGRESOS	1	1	0	0	20,000.00	20,000.00
JEFE DE ENLACE	9	9	0	0	7,000.00	12,153.68
JEFE DE ENLACE PAC	1	1	0	0	15,000.00	15,000.00
JEFE DE INTENDENCIA	1	1	0	0	10,000.00	10,000.00
JEFE DE LABORATORIO	1	1	0	0	10,949.78	10,949.78
JEFE DE MANTENIMIENTO URBANO	1	1	0	0	15,000.00	15,000.00
JEFE DE MESA DE HACIENDA	1	1	0	0	9,500.00	9,500.00
JEFE DE MODERNIZACION CATASTRAL	1	1	0	0	15,000.00	15,000.00
JEFE DE OFICINA DEL ALCALDE	1	1	0	0	25,100.00	25,100.00
JEFE DE REGION	2	2	0	0	9,469.16	11,932.09
JEFE DE REGLAMENTACION	1	1	0	0	12,854.00	12,854.00
JEFE DE SITE	1	1	0	0	12,000.00	12,000.00
JEFE DE SOPORTE TECNICO	1	1	0	0	15,000.00	15,000.00
JEFE DE VEHICULOS	1	1	0	0	8,500.00	8,500.00
JEFE ESTRATEGICO DE GABINETE	1	1	0	0	65,000.00	65,000.00
JEFE OPERATIVO	1	1	0	0	6,000.00	6,000.00
JEFE(A) DE SISTEMAS UNIDAD 2	1	1	0	0	13,229.70	13,229.70
JUBILADO(A)	508	169	339	0	5,220.87	76,620.25
JUEZ CIVICO	4	4	0	0	20,000.00	20,000.00
MAESTRA DE CANTO	1	1	0	0	7,000.00	7,000.00
MAESTRA DE CORTE Y CONFECCION	1	0	1	0	10,342.32	10,342.32
MAESTRO(A)	9	5	2	2	4,000.00	11,703.80
MANTENIMIENTO	4	2	2	0	10,000.00	10,400.00
MASAJISTA	4	0	0	4	2,477.27	2,477.27
MECANICO	1	0	1	0	9,430.55	9,430.55
MECANICO GENERAL	1	1	0	0	8,500.00	8,500.00
MEDICO CIRUJANO DENTISTA	2	2	0	0	8,449.37	8,500.00
MEDICO CIRUJANO Y PARTERO	24	24	0	0	10,937.00	12,000.00
MEDICO ESPECIALISTA	16	16	0	0	6,574.06	20,000.00
MONITOREO	8	8	0	0	7,000.00	10,800.00
MOTOCICLISTA	35	35	0	0	9,000.00	9,000.00
NIÑERA	1	0	1	0	10,126.23	10,126.23
NOTIFICADOR	6	6	0	0	7,500.00	14,332.18
NUTRIOLOGA	3	2	1	0	8,764.68	11,039.07
OFICIAL	1	1	0	0	37,324.80	37,324.80
OFICIAL DE CRUCERO	63	63	0	0	9,000.00	9,000.00
OFICIAL DE RADIO	4	4	0	0	8,927.61	8,927.61

MUNICIPIO DE SAN NICOLAS DE LOS GARZA, NUEVO LEON
PRIMERA MODIFICACION AL PRESUPUESTO DE EGRESOS PARA EL AÑO 2023
ANALITICO DE PLAZAS

Plaza/Puesto	No. de Plazas	Confianza	Sindicalizados	Honorarios	Remuneraciones Desde	Remuneraciones Hasta
OFICIAL PATRULLERO	88	88	0	0	9,000.00	9,000.00
OPERADOR DE RADIO	5	5	0	0	7,000.00	12,000.00
OPERADOR DE RETROEXCAVADORA	1	0	1	0	13,578.93	13,578.93
OPERADOR MAQUINA MENOR	1	0	1	0	10,233.00	10,233.00
OPERADOR RASTRILLO	5	0	5	0	10,233.00	10,233.00
OPERARIO BARRIDO MANUAL	1	0	1	0	9,393.52	9,393.52
OPERARIO GENERAL	116	26	90	0	6,000.00	19,677.66
PELUQUERO	1	1	0	0	8,000.00	8,000.00
PENSIONADO(A)	288	122	166	0	2,101.76	23,984.21
PERITO INVESTIGADOR	2	2	0	0	13,999.00	14,138.59
PINTOR	15	0	15	0	9,075.79	9,711.09
PLOMERO	2	0	2	0	9,783.85	9,783.86
POLICIA	391	391	0	0	12,120.00	15,000.00
POLICIA (REACCION)	1	1	0	0	15,000.00	15,000.00
POLICIA PRIMERO	4	4	0	0	25,920.00	25,920.00
POLICIA SEGUNDO	15	15	0	0	21,600.00	21,600.00
POLICIA TERCERO	49	49	0	0	18,000.00	18,000.00
PRESIDENTA DEL SISTEMA DE JUSTICIA CIVICA MPAL.	1	1	0	0	50,000.00	50,000.00
PRESIDENTE DELTRIBUNAL DE ARBITRAJE	1	1	0	0	26,000.00	26,000.00
PROMOTOR(A)	5	5	0	0	6,181.58	11,752.38
PROYECTISTA	4	4	0	0	9,911.25	12,000.00
PSICOLOGO(A)	7	7	0	0	7,011.74	15,000.00
RECEPCION Y TRAMITES DE ATENCION CIUDADANA	1	1	0	0	9,000.00	9,000.00
RECEPCIONISTA	1	1	0	0	6,614.85	6,614.85
RECEPTOR (A)	20	18	2	0	3,500.00	10,722.44
REDACTOR INSTITUCIONAL	2	2	0	0	10,000.00	13,869.06
REGIDOR	16	16	0	0	37,962.39	37,962.39
REPRESENTANTE PATRONAL	1	1	0	0	6,680.00	6,680.00
SECRETARIA	15	6	9	0	6,000.00	18,304.81
SECRETARIO DE FIN. Y TESORERIA	1	1	0	0	65,000.00	65,000.00
SECRETARIO DE JUZGADO	5	5	0	0	12,000.00	12,000.00
SECRETARIO DE MOVILIDAD	1	1	0	0	65,000.00	65,000.00
SECRETARIO DE PARTICIPACION CIUDADANA	1	1	0	0	65,000.00	65,000.00
SECRETARIO DE SEGURIDAD	1	1	0	0	80,000.00	80,000.00
SECRETARIO DE SERVICIOS PUBLICOS	1	1	0	0	65,000.00	65,000.00
SECRETARIO TECNICO	1	1	0	0	65,000.00	65,000.00
SEGUIMIENTO DE NORMATIVIDAD	1	1	0	0	6,000.00	6,000.00
SEGUNDO COMANDANTE	1	1	0	0	19,000.00	19,000.00
SINDICO	2	2	0	0	46,456.73	46,456.73
SOLDADOR	1	1	0	0	9,000.00	9,000.00
SOPORTE TECNICO	1	1	0	0	10,000.00	10,000.00
SRIO. DE DESARROLLO HUMANO	1	1	0	0	65,000.00	65,000.00
SRIO. DE OBRAS PUBLICAS E ING. VIAL	1	1	0	0	65,000.00	65,000.00
SRIO. DEL AYUNTAMIENTO	1	1	0	0	65,000.00	65,000.00
SUB-DIRECTOR DE RECURSOS HUMANOS	1	1	0	0	23,000.00	23,000.00
SUB-OFICIAL	4	4	0	0	31,104.00	31,104.00
SUB-SECRETARIA DE AREAS ADMINISTRATIVAS	1	1	0	0	35,000.00	35,000.00
SUB-SECRETARIO DE PLANEACION FINANCIERA	1	1	0	0	35,000.00	35,000.00
SUPERVISION GESTION DE RIESGOS	1	1	0	0	13,821.89	13,821.89
SUPERVISOR	21	18	3	0	6,102.23	25,100.00
SUPERVISOR DE OBRAS	4	4	0	0	10,000.00	13,000.00
SUPERVISOR(A)	1	1	0	0	13,630.00	13,630.00

MUNICIPIO DE SAN NICOLAS DE LOS GARZA, NUEVO LEON
PRIMERA MODIFICACION AL PRESUPUESTO DE EGRESOS PARA EL AÑO 2023
ANALITICO DE PLAZAS

Plaza/Puesto	No. de Plazas	Confianza	Sindicalizados	Honorarios	Remuneraciones Desde	Remuneraciones Hasta
TALADOR DE ARBOL	4	0	4	0	10,909.30	10,909.30
TALLER EXTERNO	1	1	0	0	13,229.70	13,229.70
TECNICO (A)	3	2	1	0	9,911.25	10,331.70
TECNICO RADIOLOGO	1	0	1	0	11,092.48	11,092.48
TECNICO(A) DE ORDENAMIENTO FORESTAL	1	1	0	0	7,560.77	7,560.77
TECNICO(A) DICTAMINACION URBANA	1	1	0	0	8,000.00	8,000.00
TENIENTE	3	3	0	0	15,000.00	15,000.00
TERAPISTA	6	4	2	0	8,000.00	12,989.22
TITULAR DEL CENTRO INTEGRAL DE TRANSPARENCIA Y PROTECCION	1	1	0	0	30,000.00	30,000.00
TITULAR DEL ORGANO INTERNO DE CONTROL	1	1	0	0	25,100.00	25,100.00
TOPOGRAFO	1	1	0	0	9,911.25	9,911.25
TRABAJADORA SOCIAL	3	1	2	0	8,000.00	14,286.18
TRAMITADOR(A)	14	14	0	0	8,000.00	12,800.00
TRASLADO DE VALORES	2	2	0	0	8,927.61	13,000.00
VELADOR	3	3	0	0	6,000.00	6,676.38
VERIFICADOR	4	4	0	0	6,500.00	13,229.70
VERIFICADOR SANITARIO	6	4	2	0	6,000.00	16,096.48
VETERINARIO	5	5	0	0	10,000.00	10,997.66
VIGILANTE	2	1	1	0	6,441.77	11,691.85

DR. DANIEL CARRILLO MARTINEZ
C. PRESIDENTE MUNICIPAL

DR. ALEJANDRO REYNOSO GIL
C. SECRETARIO DEL R. AYUNTAMIENTO

LIC. ROLANDO OLIVERIO RODRIGUEZ HERNANDEZ
C SECRETARIO DE FINANZAS Y TESORERO

C. LINDA FELICIDAD VILLARREAL CANTÚ
C. SINDICO PRIMERO

7/7

Periódico Oficial

GOBIERNO CONSTITUCIONAL DEL ESTADO LIBRE Y SOBERANO DE NUEVO LEÓN

Monterrey, Nuevo León - Miércoles - 9 de Agosto de 2023

Índice

- PODER EJECUTIVO DEL ESTADO DE NUEVO LEÓN
- ORGANISMOS DESCENTRALIZADOS
- AYUNTAMIENTOS



TOMO CLX
NÚMERO
100

Registrado como artículo de segunda clase el 18 de septiembre de 1903

Publicaciones ordinarias: **Lunes, Miércoles y Viernes**

- **R. AYUNTAMIENTO DEL MUNICIPIO DE GENERAL ESCOBEDO, NUEVO LEÓN.**

SECRETARÍA DE ADMINISTRACIÓN E INNOVACIÓN GUBERNAMENTAL. RESUMEN DE CONVOCATORIA DE LICITACIÓN PÚBLICA NACIONAL PRESENCIAL NÚMERO DA-LP-07-23. 49-50

- **R. AYUNTAMIENTO DEL MUNICIPIO DE SAN NICOLÁS DE LOS GARZA, NUEVO LEÓN.**

SEGUNDA MODIFICACIÓN AL PRESUPUESTO DE EGRESOS PARA EL EJERCICIO FISCAL 2023. 51-60

- **R. AYUNTAMIENTO DEL MUNICIPIO DE SANTA CATARINA, NUEVO LEÓN.**

SEGUNDA MODIFICACIÓN AL PRESUPUESTO DE EGRESOS PARA EL EJERCICIO FISCAL 2023. 61-62

- **R. AYUNTAMIENTO DEL MUNICIPIO DE VILLALDAMA, NUEVO LEÓN.**

REGLAMENTO PARA LA PARTICIPACIÓN CIUDADANA DEL MUNICIPIO DE VILLALDAMA, N.L. 63-79

MUNICIPIO DE SAN NICOLAS DE LOS GARZA, NUEVO LEON

SEGUNDA MODIFICACION AL PRESUPUESTO DE EGRESOS PARA EL AÑO 2023

CLASIFICADOR POR OBJETO DE GASTO

CLASIFICADOR POR OBJETO DEL GASTO		
		$ 2,811,761,050.80
CAPITULO 1000: Servicios Personales		$ 585,884,645.95
1100	Remuneraciones al Personal de Carácter Permanente	$ 358,859,673.39
1200	Remuneraciones al Personal de Carácter Transitorio	$ -
1300	Remuneraciones Adicionales y Especiales	$ 100,800,164.08
1400	Seguridad social	$ 19,249,988.00
1500	Otras Prestaciones Sociales y Económicas	$ 59,892,304.77
1700	Pago de Estímulos a Servidores Públicos	$ 47,082,515.71
CAPITULO 2000: Materiales y Suministros		$ 319,559,615.16
2100	Materiales de Administración, Emisión de Documentos y Artículos Oficiales	$ 13,493,422.92
2200	Alimentos y Utensilios	$ 6,916,015.68
2400	Materiales y Artículos de Construcción y de Reparación	$ 133,084,809.83
2500	Productos Químicos, Farmacéuticos y de Laboratorio	$ 30,771,030.51
2600	Combustibles, Lubricantes y Aditivos	$ 83,987,554.00
2700	Vestuario, Blancos, Prendas de Protección y Artículos Deportivos	$ 27,736,636.13
2800	Materiales y Suministros para Seguridad	$ 1,780,720.00
2900	Herramientas, Refacciones y Accesorios Menores	$ 21,789,426.09
CAPITULO 3000: Servicios Generales		$ 857,522,390.39
3100	Servicios Básicos	$ 147,038,997.86
3200	Servicios de Arrendamiento	$ 123,034,152.88
3300	Servicios Profesionales, Científicos, Técnicos y Otros Servicios	$ 90,520,902.27
3400	Servicios Financieros, Bancarios y Comerciales	$ 61,588,527.17
3500	Servicios de Instalación, Reparación, Mantenimiento y Conservación	$ 360,384,447.10
3600	Servicios de Comunicación Social y Publicidad	$ 16,830,646.19
3700	Servicios de Traslado y Viáticos	$ 327,521.37
3800	Servicios Oficiales	$ 33,513,101.57
3900	Otros Servicios Generales	$ 24,284,093.98
ITULO 4000: Transferencias, Asignaciones, Subsidios y Otras Ayu		$ 347,187,074.62
4200	Transferencias al Resto del Sector Público	$ 59,992,837.89
4400	Ayudas Sociales	$ 45,725,761.49
4500	Pensiones y Jubilaciones	$ 241,468,475.24
CAPITULO 5000: Bienes Muebles, Inmuebles e Intangibles		$ 36,794,263.05
5100	Mobiliario y Equipo de Administración	$ 5,704,202.48
5200	Mobiliario y Equipo Educacional y Recreativo	$ 1,376,005.80
5300	Equipo e Instrumental Medico y de Laboratorio	$ 446,084.94
5400	Vehículos y Equipo de Transporte	$ 5,815,420.51
5500	Equipo de defensa y seguridad	$ -
5600	Maquinaria, Otros Equipos y Herramientas	$ 6,048,641.89
5800	Bienes Inmuebles	$ -
5900	Activos Intangibles	$ 17,403,907.43
CAPITULO 6000: Inversión Pública		$ 510,071,684.28
6100	Obra Pública en Bienes de Dominio Publico	$ 441,090,288.42
6200	Obra Pública en Bienes Propios	$ 68,981,395.86
CAPITULO 9000: Deuda Pública		$ 154,741,377.35
9100	Amortización de la Deuda Pública	$ 52,828,244.42
9200	Intereses de la Deuda Pública	$ 90,913,132.93
9500	Costo por Coberturas	$ -
9900	Adeudos de Ejercicios Fiscales Anteriores (ADEFAS)	$ 11,000,000.00

DR. DANIEL CARRILLO MARTINEZ
C. PRESIDENTE MUNICIPAL

M.D.A. JESÚS MARCOS GARCÍA RODRÍGUEZ
C. SECRETARIO DEL R. AYUNTAMIENTO

LIC. ROLANDO OLIVERIO RODRIGUEZ HERNANDEZ
C. SECRETARIO DE FINANZAS Y TESORERO

C. LINDA FELICIDAD VILLARREAL CANTÚ
C. SINDICO PRIMERO

MUNICIPIO DE SAN NICOLAS DE LOS GARZA, NUEVO LEON

SEGUNDA MODIFICACION AL PRESUPUESTO DE EGRESOS PARA EL AÑO 2023

CLASIFICACION ADMINISTRATIVA, FUNCIONAL Y TIPO DE GASTO

CLASIFICACION ADMINISTRATIVA	PRESUPUESTO 2023
ÓRGANO EJECUTIVO MUNICIPAL	$ 2,753,890,650.13
OTRAS ENTIDADES PARAESTATALES Y ORGANISMOS	$ 57,870,400.67
	$ 2,811,761,050.80

CLASIFICACIÓN FUNCIONAL	PRESUPUESTO 2023
GOBIERNO	$ 1,065,946,697.70
DESARROLLO SOCIAL	$ 1,698,309,787.05
DESARROLLO ECONÓMICO	$ 30,496,770.71
OTRAS NO CLASIFICADAS EN FUNCIONES ANTERIORES	$ 17,007,795.34
	$ 2,811,761,050.80

CLASIFICACION POR TIPO DE GASTO	PRESUPUESTO 2023
Gasto Corriente	$ 1,959,598,383.81
Gasto de Capital	$ 546,865,947.33
Amortización de la Deuda y Disminución de Pasivos	$ 63,828,244.42
Pensiones y Jubilaciones	$ 241,468,475.23
Participaciones	$ -
	$ 2,811,761,050.80

DR. DANIEL CARRILLO MARTINEZ
C. PRESIDENTE MUNICIPAL

M.D.A. JESUS MARCOS GARCIA RODRÍGUEZ
C. SECRETARIO DEL R. AYUNTAMIENTO

LIC. ROLANDO OLIVERIO RODRIGUEZ HERNANDEZ
C. SECRETARIO DE FINANZAS Y TESORERO

C. LINDA FELICIDAD VILLARREAL CANTÚ
C. SINDICO PRIMERO

MUNICIPIO DE SAN NICOLAS DE LOS GARZA, NUEVO LEON
SEGUNDA MODIFICACION AL PRESUPUESTO DE EGRESOS PARA EL AÑO 2023
PRIORIDADES DEL GASTO, PROGRAMAS Y PROYECTOS

Prioridades de Gasto

Remuneraciones Permanentes, Materiales y Servicios (Seguridad Pública)
Remuneraciones Permanentes, Materiales Servicios (Servicios Públicos)

Programas y Proyectos

DESARROLLO INSTITUCIONAL PARA BUEN GOBIERNO
1. Municipio financieramente responsable
2. Administración eficiente, racional y transparente
3. San Nicolás Seguro
4. Gobierno Ciudadano
DESARROLLO ECONÓMICO SOSTENIBLE
5 Impulsor de la actividad económica y el turismo
6. Promotor del empleo y el emprendedurismo
7. Promotor de la Obra Pública e Infraestructura.
DESARROLLO SOCIAL SOSTENIBLE
8. San Nicolás por tu salud
9. Promotor de la Integración, Inclusión y Desarrollo Social
10. San Nicolás por la Educación, la Cultura y el Deporte.
DESARROLLO ABMIENTAL SOSTENIBLE
11. Servicios Públicos, imagen y mantenimiento urbano.
12. Cuidado del medio ambiente y recursos naturales
13 Desarrollo Urbano planificado y responsable
DEUDA PUBLICA
PENSIONADOS Y JUBILADOS

DR. DANIEL CARRILLO MARTINEZ
C. PRESIDENTE MUNICIPAL

LIC. RICARDO OLIVERIO RODRIGUEZ HERNANDEZ
C SECRETARIO DE FINANZAS Y TESORERO

M.D.A. JESÚS MARCOS GARCÍA RODRÍGUEZ
C. SECRETARIO DEL R. AYUNTAMIENTO

C. LINDA FELICIDAD VILLARREAL CANTÚ
C. SINDICO PRIMERO

MUNICIPIO DE SAN NICOLAS DE LOS GARZA, NUEVO LEON

SEGUNDA MODIFICACION AL PRESUPUESTO DE EGRESOS PARA EL AÑO 2023

ANALITICO DE PLAZAS

Plaza/Puesto	No. de Plazas	Confianza	Sindicalizados	Honorarios	Remuneraciones Desde	Remuneraciones Hasta
ABOGADO	20	18	1	1	7,000.00	22,881.01
ADMINIS. DE CENTRO COMUNITARIO	2	0	2	0	15,355.86	15,355.86
ADMINISTRADORA E.E.I.	1	1	0	0	8,213.44	8,213.44
AGENTE DE C4	48	48	0	0	10,000.00	10,000.00
AGENTE ESPEC. DE SEG. VIAL	3	3	0	0	2,789.26	2,789.26
ALBAÑIL	5	0	5	0	10,044.30	10,044.30
ALCALDE	1	1	0	0	104,790.40	104,790.40
ALMACENISTA	4	1	3	0	7,000.00	14,356.67
ANALISTA	2	1	0	1	7,500.00	10,000.00
ANALISTA DE INFORMACION	2	2	0	0	10,000.00	15,000.00
ANALISTA DE PBR	1	1	0	0	10,000.00	10,000.00
ANALISTA DE PROCESOS	2	2	0	0	9,500.00	11,500.00
ANALISTA DICTAMINADOR	4	4	0	0	7,500.00	12,000.00
ANALISTA SOCIAL	4	4	0	0	12,000.00	12,000.00
ASESOR CIVICO	2	2	0	0	15,000.00	15,000.00
ASESOR JURIDICO	1	1	0	0	10,000.00	10,000.00
ASISTENTE	18	15	3	0	6,407.70	33,332.71
ASISTENTE DE CAPACITACION	1	1	0	0	9,742.50	9,742.50
ASISTENTE DE DIRECCION	1	1	0	0	12,000.00	12,000.00
AUDITOR INTERNO	9	8	1	0	7,609.38	15,000.00
AUX. DE PSICOLOGIA	1	1	0	0	8,000.00	8,000.00
AUXILIAR	130	96	31	3	6,000.00	25,100.00
AUXILIAR ADMINISTRATIVO	39	24	15	0	6,000.00	25,100.00
AUXILIAR DE EDUCACION VIAL	115	115	0	0	836.78	2,789.26
AUXILIAR DE EDUCADORA	14	2	12	0	7,000.00	10,126.23
AUXILIAR DE MANTENIMIENTO	1	0	1	0	6,828.28	6,828.28
AUXILIAR DE PREVENCION	2	2	0	0	11,507.31	19,200.00
AUXILIAR DE SOPORTE	3	2	1	0	7,500.00	8,927.61
AUXILIAR EN LA NORMATIVIDAD	1	1	0	0	7,500.00	7,500.00
AUXILIAR GENERAL	6	5	1	0	7,000.00	11,752.38
AUXILIAR JURIDICO	3	3	0	0	7,000.00	12,000.00
AUXILIAR VIAL	4	4	0	0	8,000.00	8,000.00
AYUDANTE GENERAL	2	1	1	0	8,000.00	9,215.95
BIBLIOTECARIA	6	3	3	0	7,500.00	10,000.00
CADETE	23	23	0	0	7,000.00	9,000.00
CAJERO(A)	19	19	0	0	7,000.00	7,000.00
CAPITAN	3	3	0	0	16,000.00	16,000.00
CAPITAN INSPECTOR	4	4	0	0	17,000.00	17,000.00
CAPTURADOR	5	4	1	0	7,000.00	10,852.77
CATEGORIA A	43	0	43	0	14,356.67	19,677.66
CATEGORIA B	53	0	53	0	11,094.03	21,736.96
CATEGORIA C	27	0	27	0	9,829.84	15,352.94
CATEGORIA D	29	0	29	0	9,293.17	10,358.47
CATEGORIA ESPECIAL	17	0	17	0	18,636.76	22,881.01
CHOFER	18	5	13	0	6,193.70	16,046.77
CHOFER CAMION DE CARGA	10	0	10	0	10,044.30	10,044.30
COCINERO (A)	8	1	7	0	6,000.00	9,612.14
CONMUTADOR	1	1	0	0	7,946.64	7,946.64
CONSEJERO JURIDICO	1	1	0	0	65,000.00	65,000.00

MUNICIPIO DE SAN NICOLAS DE LOS GARZA, NUEVO LEON
SEGUNDA MODIFICACION AL PRESUPUESTO DE EGRESOS PARA EL AÑO 2023
ANALITICO DE PLAZAS

Plaza/Puesto	No. de Plazas	Confianza	Sindicalizados	Honorarios	Remuneraciones Desde	Remuneraciones Hasta
CONTABILIDAD DE INGRESOS	1	1	0	0	10,517.61	10,517.61
CONTABILIDAD EGRESOS	1	1	0	0	14,607.79	14,607.79
CONTRALOR MUNICIPAL	1	1	0	0	65,000.00	65,000.00
CONTROL DE GASTOS Y COMP. Y TRANSPARENCIA	1	1	0	0	12,500.00	12,500.00
COORD. CONTROL VEHICULAR	1	1	0	0	12,568.28	12,568.28
COORD. DE ADMINISTRACION DE OBRA PUBLICA	1	1	0	0	9,018.24	9,018.24
COORD. DE BIENES MUEBLES	1	1	0	0	8,180.36	8,180.36
COORD. DE CONCURSOS Y PRECIOS UNITARIOS	1	1	0	0	16,537.13	16,537.13
COORD. DE CONSULTA Y SONDEO	1	1	0	0	18,370.00	18,370.00
COORD. DE EJECUCIONES Y OTROS INGRESOS	1	1	0	0	15,000.00	15,000.00
COORD. DE ESTADISTICA GEOREFERENCIADA	1	1	0	0	18,370.00	18,370.00
COORD. DE FRACCIONAMIENTOS	1	1	0	0	12,000.00	12,000.00
COORD. DE LA PLATAFORMA DE TRANSPARENCIA	1	1	0	0	12,000.00	12,000.00
COORD. DE LICITACIONES Y CONCURSOS	1	1	0	0	9,847.31	9,847.31
COORD. DE LINEA DIRECTA	1	1	0	0	13,271.81	13,271.81
COORD. DE MANTENIMIENTO MECANICO	1	1	0	0	18,370.00	18,370.00
COORD. DE MANTTO. DE EDIFICIOS	1	1	0	0	18,300.00	18,300.00
COORD. DE MEJORES PRACTICAS	1	1	0	0	15,000.00	15,000.00
COORD. DE MODERNIZACION Y AHORRO DE ENERGIA	1	1	0	0	26,145.06	26,145.06
COORD. DE PROCEDIMIENTOS ADMINISTRATIVOS	1	1	0	0	15,000.00	15,000.00
COORD. GRAL. DE CALIDAD	1	1	0	0	16,537.13	16,537.13
COORD. OPERATIVO DE INSPECCION DE MERCADOS	1	1	0	0	15,000.00	15,000.00
COORD.DE CONTROL PRESUPUESTAL	1	1	0	0	16,537.13	16,537.13
COORDINADOR	11	11	0	0	10,000.00	20,000.00
COORDINADOR ADMINISTRATIVO	7	7	0	0	8,000.00	23,648.00
COORDINADOR DE AMPAROS	1	1	0	0	25,000.00	25,000.00
COORDINADOR DE ANUNCIOS	1	1	0	0	11,389.67	11,389.67
COORDINADOR DE ARCHIVO HISTORICO DIGITAL	1	1	0	0	15,000.00	15,000.00
COORDINADOR DE AUDITORIAS	1	1	0	0	20,000.00	20,000.00
COORDINADOR DE CABILDO	1	1	0	0	15,500.00	15,500.00
COORDINADOR DE CAJAS	1	1	0	0	16,000.00	16,000.00
COORDINADOR DE CONTROL Y EVALUACION	1	1	0	0	19,324.00	19,324.00
COORDINADOR DE EGRESOS	1	1	0	0	35,000.00	35,000.00
COORDINADOR DE GESTION EDUCATIVA	1	1	0	0	12,000.00	12,000.00
COORDINADOR DE GESTION PUBLICA	1	1	0	0	15,000.00	15,000.00
COORDINADOR DE GESTORIA MUNICIPAL	1	1	0	0	12,000.00	12,000.00
COORDINADOR DE GESTORIA SOCIAL	1	1	0	0	15,000.00	15,000.00
COORDINADOR DE IMPUESTO PREDIAL	1	1	0	0	17,000.00	17,000.00
COORDINADOR DE INFORMACION	1	1	0	0	15,000.00	15,000.00
COORDINADOR DE INFRAESTRUCTURA	1	1	0	0	20,000.00	20,000.00
COORDINADOR DE INFRAESTRUCTURA VIAL	1	1	0	0	17,450.00	17,450.00
COORDINADOR DE LIMPIA	1	0	1	0	29,911.26	29,911.26
COORDINADOR DE NORMATIVIDAD	1	1	0	0	14,500.00	14,500.00
COORDINADOR DE PARQUIMETROS	1	1	0	0	12,500.00	12,500.00
COORDINADOR DE PASAPORTES	1	1	0	0	15,000.00	15,000.00
COORDINADOR DE PERSONAL	1	1	0	0	15,000.00	15,000.00
COORDINADOR DE POLICIA DIGNA	1	1	0	0	21,000.00	21,000.00
COORDINADOR DE PROYECTOS	2	2	0	0	15,000.00	16,647.37
COORDINADOR DE RECLUTAMIENTO	1	1	0	0	12,000.00	12,000.00
COORDINADOR DE RECURSOS HUMANOS	1	1	0	0	14,000.00	14,000.00
COORDINADOR DE SISTEMAS	1	1	0	0	20,000.00	20,000.00
COORDINADOR DE SUPERVISION DE OBRA	1	1	0	0	16,197.50	16,197.50

2/7

MUNICIPIO DE SAN NICOLAS DE LOS GARZA, NUEVO LEON
SEGUNDA MODIFICACION AL PRESUPUESTO DE EGRESOS PARA EL AÑO 2023
ANALITICO DE PLAZAS

Plaza/Puesto	No. de Plazas	Confianza	Sindicalizados	Honorarios	Remuneraciones Desde	Remuneraciones Hasta
COORDINADOR DE VIAS PUBLICAS	1	1	0	0	23,648.00	23,648.00
COORDINADOR DEL GRUPO ESPECIAL	1	1	0	0	20,000.00	20,000.00
COORDINADOR DEL ISAI	1	1	0	0	17,000.00	17,000.00
COORDINADOR JURIDICO	3	3	0	0	15,000.00	18,000.00
COORDINADOR OPERATIVO DE INSPECCION	2	2	0	0	17,450.00	17,450.00
COORDINADOR OPERATIVO PRIMER COMANDANTE	1	1	0	0	20,000.00	20,000.00
COORDINADOR(A) DE ASISTENCIA LEGAL	1	1	0	0	15,000.00	15,000.00
COORDINADOR(A) DE COMPRAS Y PADRON DE PROVEEDORES	1	1	0	0	14,004.36	14,004.36
COORDINADOR(A) DE DESARROLLO URBANO	1	1	0	0	16,537.12	16,537.12
COORDINADOR(A) DE TRAMITES	1	1	0	0	15,000.00	15,000.00
COORDINADOR(A) RTS	1	1	0	0	25,100.00	25,100.00
COORDINADORA	4	4	0	0	8,711.05	15,000.00
COORDINADORA DE APOYO MEDICO	1	1	0	0	13,271.82	13,271.82
COORDINADORA DE CONTRATOS	1	1	0	0	15,000.00	15,000.00
COORDINADORA DE EDUCACION SECUNDARIA	1	1	0	0	15,000.00	15,000.00
COORDINADORA DE ESTANCIAS INFANTILES	2	2	0	0	10,305.94	15,000.00
COORDINADORA DE PBR-SED	1	1	0	0	15,000.00	15,000.00
COORDINADORA DE SEGUIMIENTO	2	2	0	0	9,290.56	15,000.00
COORDINADORA DE SEGUIMIENTO DE MEDIDAS CIVICAS	1	1	0	0	15,000.00	15,000.00
COTIZADOR(A)	1	1	0	0	9,469.16	9,469.16
DEFENSOR(A) MUNICIPAL	1	1	0	0	15,000.00	15,000.00
DESARROLLADOR	1	1	0	0	11,000.00	11,000.00
DICTAMINADOR DE USO DE SUELO	1	1	0	0	11,000.00	11,000.00
DIR. DE ASISTENCIA HUMANA Y COMUNITARIA	1	1	0	0	20,000.00	20,000.00
DIR. DE ASUNTOS INTERNOS	1	1	0	0	25,100.00	25,100.00
DIR. DE COMUNICACION SOCIAL	1	1	0	0	35,000.00	35,000.00
DIR. DE CONSULTA, EVALUACION Y CONTROL INTERNO	1	1	0	0	31,650.00	31,650.00
DIR. DE DESARROLLO URBANO Y MEDIO AMBIENTE	1	1	0	0	35,000.00	35,000.00
DIR. DE MANTTO. DE AREAS VERDES Y DE INFRAESTRUCTURA	1	1	0	0	23,648.00	23,648.00
DIRECTOR	6	6	0	0	25,000.00	35,000.00
DIRECTOR ADMINISTRATIVO	1	1	0	0	25,000.00	25,000.00
DIRECTOR DE ADQUISICIONES	1	1	0	0	35,000.00	35,000.00
DIRECTOR DE ANALISIS E INFORMACION	1	1	0	0	35,000.00	35,000.00
DIRECTOR DE ANALISIS FINANCIEROS	1	1	0	0	35,000.00	35,000.00
DIRECTOR DE AUDITORIA	1	1	0	0	26,600.00	26,600.00
DIRECTOR DE CAPACITACION Y DESARROLLO PROFESIONAL	1	1	0	0	20,000.00	20,000.00
DIRECTOR DE CIUDAD POSITIVA	1	1	0	0	25,100.00	25,100.00
DIRECTOR DE COMITES DE SEGURIDAD	1	1	0	0	34,833.00	34,833.00
DIRECTOR DE CONTABILIDAD	1	1	0	0	35,000.00	35,000.00
DIRECTOR DE CONTRATOS Y NORMATIVIDAD	1	1	0	0	35,000.00	35,000.00
DIRECTOR DE DELEGADOS MUNICIPALES	1	1	0	0	30,000.00	30,000.00
DIRECTOR DE EVENTOS ESPECIALES	1	1	0	0	25,100.00	25,100.00
DIRECTOR DE GESTION CIUDADANA	1	1	0	0	15,000.00	15,000.00
DIRECTOR DE GOBIERNO	1	1	0	0	35,000.00	35,000.00
DIRECTOR DE GRUPOS ESPECIALES	1	1	0	0	35,000.00	35,000.00
DIRECTOR DE IMAGEN URBANA	1	1	0	0	30,000.00	30,000.00
DIRECTOR DE INFORMATICA	1	1	0	0	35,000.00	35,000.00
DIRECTOR DE INFRAESTRUCTURA VIAL	1	1	0	0	23,000.00	23,000.00
DIRECTOR DE INGRESOS	1	1	0	0	35,000.00	35,000.00
DIRECTOR DE INSPECCION	1	1	0	0	35,000.00	35,000.00
DIRECTOR DE JUVENTUD	1	1	0	0	7,000.00	7,000.00
DIRECTOR DE LA ACADEMIA	1	1	0	0	35,000.00	35,000.00

3/7

MUNICIPIO DE SAN NICOLAS DE LOS GARZA, NUEVO LEON

SEGUNDA MODIFICACION AL PRESUPUESTO DE EGRESOS PARA EL AÑO 2023

ANALITICO DE PLAZAS

Plaza/Puesto	No. de Plazas	Confianza	Sindicalizados	Honorarios	Remuneraciones Desde	Remuneraciones Hasta
DIRECTOR DE MANTENIMIENTO INTERNO	1	1	0	0	25,000.00	25,000.00
DIRECTOR DE MANTENIMIENTO URBANO	1	1	0	0	30,318.06	30,318.06
DIRECTOR DE MOVILIDAD	1	1	0	0	35,000.00	35,000.00
DIRECTOR DE MTTO. DE CARPETA ASFALTICA	1	1	0	0	32,000.00	32,000.00
DIRECTOR DE ORDENAMIENTO PATRIMONIAL	1	1	0	0	30,000.00	30,000.00
DIRECTOR DE P.A.C.	1	1	0	0	30,000.00	30,000.00
DIRECTOR DE POLICIA	1	1	0	0	35,000.00	35,000.00
DIRECTOR DE PROYECTOS Y SUPERVISION	1	1	0	0	30,000.00	30,000.00
DIRECTOR DE RECURSOS HUMANOS	1	1	0	0	30,000.00	30,000.00
DIRECTOR DE SEGURIDAD INTERNA	1	1	0	0	20,000.00	20,000.00
DIRECTOR GENERAL	1	1	0	0	50,000.00	50,000.00
DIRECTOR GENERAL DE SALUD	1	1	0	0	50,000.00	50,000.00
DIRECTOR JURIDICO	2	2	0	0	25,000.00	25,100.00
DIRECTOR MUNICIPIO SALUDABLE	1	1	0	0	25,000.00	25,000.00
DIRECTORA	2	2	0	0	20,000.00	25,100.00
DIRECTORA DE LA MUJER	1	1	0	0	20,000.00	20,000.00
DIRECTORA DE MEJORA REGULATORIA	1	1	0	0	27,561.88	27,561.88
DIRECTORA DE PREVENCION DEL DELITO	1	1	0	0	33,440.00	33,440.00
DIRECTORA DE PROYECTOS ESTRATEGICOS	1	1	0	0	30,000.00	30,000.00
DIRECTORA DE SERVICIOS MEDICOS	1	1	0	0	25,100.00	25,100.00
DISEÑADOR	2	2	0	0	14,883.42	16,537.13
DISEÑADORA CONTENIDO WEB	1	1	0	0	7,500.00	7,500.00
EDUCADORA	8	3	5	0	8,000.00	10,361.86
ELECTRICISTA	5	1	4	0	8,336.28	14,356.67
ELEMENTO OPERATIVO	29	29	0	0	13,000.00	14,339.25
ENCARGADA DE HUERTOS COMUNITARIOS	1	1	0	0	25,100.00	25,100.00
ENCARGADO DE COMBUSTIBLE Y SINIESTROS	1	1	0	0	12,000.00	12,000.00
ENCARGADO DE OPERATIVOS	1	1	0	0	18,370.00	18,370.00
ENCARGADO DE PADRON DE PROVEEDORES	1	1	0	0	7,200.00	7,200.00
ENCARGADO DEL DESPACHO DE DIRECCION DE GOBIERNO DIGITAL	1	1	0	0	7,500.00	7,500.00
ENCARGADO DEL DESPACHO PROMOCION HUMANA	1	1	0	0	10,450.00	10,450.00
ENCARGADO(A) DE AUDITORIO	1	0	1	0	9,430.62	9,430.62
ENCUESTADOR	3	3	0	0	6,614.85	7,500.00
ENFERMERO(A)	3	1	2	0	6,401.72	10,400.94
ENFERMERO(A) GENERAL	27	18	9	0	6,000.00	10,624.84
ENFERMERO(A) TECNICO(A)	5	0	5	0	10,400.94	10,624.82
ENLACE	32	32	0	0	7,000.00	10,305.94
ENLACE ADMINISTRATIVO	10	10	0	0	7,500.00	18,000.00
ENLACE DE LINEA DIRECTA	1	0	1	0	10,331.22	10,331.22
ENLACE DE TRANSPARENCIA	1	1	0	0	15,000.00	15,000.00
ENLACE RTS	4	4	0	0	7,500.00	7,500.00
ESCOLTA	3	3	0	0	12,000.00	25,100.00
FACILITADOR(A) DE PROYECTOS COMUNITARIOS	1	1	0	0	8,000.00	8,000.00
FONDOS FEDERALES Y ESTATALES	1	1	0	0	14,000.00	14,000.00
FOTOGRAFO(A)	2	2	0	0	10,000.00	11,948.62
GERIATRA	1	1	0	0	12,000.00	12,000.00
GESTOR	3	3	0	0	7,000.00	10,000.00
GUARDIA DE SEGURIDAD INTERNA	54	54	0	0	7,000.00	10,000.00
GUARDIA MUNICIPAL	36	36	0	0	10,000.00	15,000.00
IMAGEN INSTITUCIONAL GRAFICA	1	1	0	0	34,315.00	34,315.00
IMPUESTOS	1	1	0	0	12,000.00	12,000.00
INSPECTOR	27	27	0	0	7,000.00	12,582.00

4/7

MUNICIPIO DE SAN NICOLAS DE LOS GARZA, NUEVO LEON
SEGUNDA MODIFICACION AL PRESUPUESTO DE EGRESOS PARA EL AÑO 2023
ANALITICO DE PLAZAS

Plaza/Puesto	No. de Plazas	Confianza	Sindicalizados	Honorarios	Remuneraciones Desde	Remuneraciones Hasta
INSPECTOR BIENESTAR ANIMAL	1	1	0	0	12,000.00	12,000.00
INSPECTOR DE MERCADOS	9	9	0	0	12,000.00	12,000.00
INSTRUCTOR(A)	5	5	0	0	11,311.35	17,000.00
INSTRUCTOR(A) DE GIMNASIO	1	1	0	0	14,000.00	14,000.00
INTENDENTE	76	15	61	0	6,000.00	11,948.62
INTERPRETE	1	1	0	0	6,500.00	6,500.00
JARDINERO	16	0	16	0	8,982.48	9,611.26
JEFA DE ENFERMERIA	1	0	1	0	6,360.00	6,360.00
JEFA DE LA UNIDAD GERONTOLOGICA	1	1	0	0	30,000.00	30,000.00
JEFE DE ARCHIVO HISTORICO	1	1	0	0	14,023.48	14,023.48
JEFE DE BARRIDO MANUAL	1	1	0	0	12,000.00	12,000.00
JEFE DE CALL CENTER	1	1	0	0	12,000.00	12,000.00
JEFE DE CARTILLAS	1	1	0	0	15,000.00	15,000.00
JEFE DE CONTABILIDAD	1	1	0	0	14,883.41	14,883.41
JEFE DE DESARROLLO	1	1	0	0	16,097.90	16,097.90
JEFE DE EGRESOS	1	1	0	0	20,000.00	20,000.00
JEFE DE ENLACE	9	9	0	0	7,000.00	12,153.68
JEFE DE ENLACE PAC	1	1	0	0	15,000.00	15,000.00
JEFE DE INTENDENCIA	1	1	0	0	10,000.00	10,000.00
JEFE DE LABORATORIO	1	1	0	0	10,949.78	10,949.78
JEFE DE MANTENIMIENTO URBANO	1	1	0	0	15,000.00	15,000.00
JEFE DE MESA DE HACIENDA	1	1	0	0	9,500.00	9,500.00
JEFE DE MODERNIZACION CATASTRAL	1	1	0	0	15,000.00	15,000.00
JEFE DE OFICINA DEL ALCALDE	1	1	0	0	25,100.00	25,100.00
JEFE DE REGION	2	2	0	0	9,469.16	11,932.09
JEFE DE REGLAMENTACION	1	1	0	0	12,854.00	12,854.00
JEFE DE SITE	1	1	0	0	12,000.00	12,000.00
JEFE DE SOPORTE TECNICO	1	1	0	0	15,000.00	15,000.00
JEFE DE VEHICULOS	1	1	0	0	8,500.00	8,500.00
JEFE ESTRATEGICO DE GABINETE	1	1	0	0	65,000.00	65,000.00
JEFE OPERATIVO	1	1	0	0	6,000.00	6,000.00
JEFE(A) DE SISTEMAS UNIDAD 2	1	1	0	0	13,229.70	13,229.70
JUBILADO(A)	508	169	339	0	5,220.87	76,620.25
JUEZ CIVICO	4	4	0	0	20,000.00	20,000.00
MAESTRA DE CANTO	1	1	0	0	7,000.00	7,000.00
MAESTRA DE CORTE Y CONFECCION	1	0	1	0	10,342.32	10,342.32
MAESTRO(A)	5	5	2	2	4,000.00	11,703.80
MANTENIMIENTO	4	2	2	0	10,000.00	10,400.00
MASAJISTA	4	0	0	4	2,477.27	2,477.27
MECANICO	1	0	1	0	9,430.55	9,430.55
MECANICO GENERAL	1	1	0	0	8,500.00	8,500.00
MEDICO CIRUJANO DENTISTA	2	2	0	0	8,449.37	8,500.00
MEDICO CIRUJANO Y PARTERO	24	24	0	0	10,937.00	12,000.00
MEDICO ESPECIAUSTA	16	16	0	0	6,574.06	20,000.00
MONITOREO	8	8	0	0	7,000.00	10,800.00
MOTOCICLISTA	35	35	0	0	9,000.00	9,000.00
NIÑERA	1	0	1	0	10,126.23	10,126.23
NOTIFICADOR	6	6	0	0	7,500.00	14,332.18
NUTRIOLOGA	3	2	1	0	8,764.68	11,039.07
OFICIAL	1	1	0	0	37,324.80	37,324.80
OFICIAL DE CRUCERO	63	63	0	0	9,000.00	9,000.00
OFICIAL DE RADIO	4	4	0	0	8,927.61	8,927.61

5/7

MUNICIPIO DE SAN NICOLAS DE LOS GARZA, NUEVO LEON
SEGUNDA MODIFICACION AL PRESUPUESTO DE EGRESOS PARA EL AÑO 2023
ANALITICO DE PLAZAS

Plaza/Puesto	No. de Plazas	Confianza	Sindicalizados	Honorarios	Remuneraciones Desde	Remuneraciones Hasta
OFICIAL PATRULLERO	88	88	0	0	9,000.00	9,000.00
OPERADOR DE RADIO	5	5	0	0	7,000.00	12,000.00
OPERADOR DE RETROEXCAVADORA	1	0	1	0	13,578.93	13,578.93
OPERADOR MAQUINA MENOR	1	0	1	0	10,233.00	10,233.00
OPERADOR RASTRILLO	5	0	5	0	10,233.00	10,233.00
OPERARIO BARRIDO MANUAL	1	0	1	0	9,393.52	9,393.52
OPERARIO GENERAL	116	26	90	0	6,000.00	19,677.66
PELUQUERO	1	1	0	0	8,000.00	8,000.00
PENSIONADO(A)	288	122	166	0	2,101.76	23,984.21
PERITO INVESTIGADOR	2	2	0	0	13,999.00	14,138.59
PINTOR	15	0	15	0	9,075.79	9,711.09
PLOMERO	2	0	2	0	9,783.85	9,783.86
POLICIA	391	391	0	0	12,120.00	15,000.00
POLICIA (REACCION)	1	1	0	0	15,000.00	15,000.00
POLICIA PRIMERO	4	4	0	0	25,920.00	25,920.00
POLICIA SEGUNDO	15	15	0	0	21,600.00	21,600.00
POLICIA TERCERO	49	49	0	0	18,000.00	18,000.00
PRESIDENTA DEL SISTEMA DE JUSTICIA CIVICA MPAL	1	1	0	0	50,000.00	50,000.00
PRESIDENTE DELTRIBUNAL DE ARBITRAJE	1	1	0	0	26,000.00	26,000.00
PROMOTOR(A)	5	5	0	0	6,181.58	11,752.38
PROYECTISTA	4	4	0	0	9,911.25	12,000.00
PSICOLOGO(A)	7	7	0	0	7,011.74	15,000.00
RECEPCION Y TRAMITES DE ATENCION CIUDADANA	1	1	0	0	9,000.00	9,000.00
RECEPCIONISTA	1	1	0	0	6,614.85	6,614.85
RECEPTOR (A)	20	18	2	0	3,500.00	10,722.44
REDACTOR INSTITUCIONAL	2	2	0	0	10,000.00	13,869.06
REGIDOR	16	16	0	0	37,962.39	37,962.39
REPRESENTANTE PATRONAL	1	1	0	0	6,680.00	6,680.00
SECRETARIA	15	6	9	0	6,000.00	18,304.81
SECRETARIO DE FIN. Y TESORERIA	1	1	0	0	65,000.00	65,000.00
SECRETARIO DE JUZGADO	5	5	0	0	12,000.00	12,000.00
SECRETARIO DE MOVILIDAD	1	1	0	0	65,000.00	65,000.00
SECRETARIO DE PARTICIPACION CIUDADANA	1	1	0	0	65,000.00	65,000.00
SECRETARIO DE SEGURIDAD	1	1	0	0	80,000.00	80,000.00
SECRETARIO DE SERVICIOS PUBLICOS	1	1	0	0	65,000.00	65,000.00
SECRETARIO TECNICO	1	1	0	0	65,000.00	65,000.00
SEGUIMIENTO DE NORMATIVIDAD	1	1	0	0	6,000.00	6,000.00
SEGUNDO COMANDANTE	1	1	0	0	19,000.00	19,000.00
SINDICO	2	2	0	0	46,456.73	46,456.73
SOLDADOR	1	1	0	0	9,000.00	9,000.00
SOPORTE TECNICO	1	1	0	0	10,000.00	10,000.00
SRIO. DE DESARROLLO HUMANO	1	1	0	0	65,000.00	65,000.00
SRIO. DE OBRAS PUBLICAS E ING. VIAL	1	1	0	0	65,000.00	65,000.00
SRIO. DEL AYUNTAMIENTO	1	1	0	0	65,000.00	65,000.00
SUB-DIRECTOR DE RECURSOS HUMANOS	1	1	0	0	23,000.00	23,000.00
SUB-OFICIAL	4	4	0	0	31,104.00	31,104.00
SUB-SECRETARIA DE AREAS ADMINISTRATIVAS	1	1	0	0	35,000.00	35,000.00
SUB-SECRETARIO DE PLANEACION FINANCIERA	1	1	0	0	35,000.00	35,000.00
SUPERVISION GESTION DE RIESGOS	1	1	0	0	13,821.89	13,821.89
SUPERVISOR	21	18	3	0	6,102.23	25,100.00
SUPERVISOR DE OBRAS	4	4	0	0	10,000.00	13,000.00
SUPERVISOR(A)	1	1	0	0	13,630.00	13,630.00

6/7

MUNICIPIO DE SAN NICOLAS DE LOS GARZA, NUEVO LEON
SEGUNDA MODIFICACION AL PRESUPUESTO DE EGRESOS PARA EL AÑO 2023
ANALITICO DE PLAZAS

Plaza/Puesto	No. de Plazas	Confianza	Sindicalizados	Honorarios	Remuneraciones Desde	Remuneraciones Hasta
TALADOR DE ARBOL	4	0	4	0	10,909.30	10,909.30
TALLER EXTERNO	1	1	0	0	13,229.70	13,229.70
TECNICO (A)	3	2	1	0	9,911.25	10,331.70
TECNICO RADIOLOGO	1	0	1	0	11,092.48	11,092.48
TECNICO(A) DE ORDENAMIENTO FORESTAL	1	1	0	0	7,560.77	7,560.77
TECNICO(A) DICTAMINACION URBANA	1	1	0	0	8,000.00	8,000.00
TENIENTE	3	3	0	0	15,000.00	15,000.00
TERAPISTA	6	4	2	0	8,000.00	12,989.22
TITULAR DEL CENTRO INTEGRAL DE TRANSPARENCIA Y PROTECCION	1	1	0	0	30,000.00	30,000.00
TITULAR DEL ORGANO INTERNO DE CONTROL	1	1	0	0	25,100.00	25,100.00
TOPOGRAFO	1	1	0	0	9,911.25	9,911.25
TRASAJADORA SOCIAL	3	1	2	0	8,000.00	14,286.18
TRAMITADOR(A)	14	14	0	0	8,000.00	12,800.00
TRASLADO DE VALORES	2	2	0	0	8,927.61	13,000.00
VELADOR	3	3	0	0	6,000.00	6,676.38
VERIFICADOR	4	4	0	0	6,500.00	13,229.70
VERIFICADOR SANITARIO	6	4	2	0	6,000.00	16,096.48
VETERINARIO	5	5	0	0	10,000.00	10,937.66
VIGILANTE	2	1	1	0	6,441.77	11,691.85

DR. DANIEL CARRILLO MARTINEZ
C. PRESIDENTE MUNICIPAL

M.D.A. JESÚS MARCOS GARCÍA RODRÍGUEZ
C. SECRETARIO DEL R. AYUNTAMIENTO

LIC. ROLANDO OLIVERIO RODRIGUEZ HERNANDEZ
C SECRETARIO DE FINANZAS Y TESORERO

C. LINDA FELICIDAD VILLARREAL CANTÚ
C. SINDICO PRIMERO

7/7

Periódico Oficial

GOBIERNO CONSTITUCIONAL DEL ESTADO LIBRE Y SOBERANO DE NUEVO LEÓN

Monterrey, Nuevo León - Lunes - 13 de Noviembre de 2023

Índice

- PODER JUDICIAL DEL ESTADO DE NUEVO LEÓN
- ORGANISMOS DESCENTRALIZADOS
- ÓRGANOS CONSTITUCIONALMENTE AUTÓNOMOS
- AYUNTAMIENTOS

TOMO CLX
NÚMERO
142



Registrado como artículo de segunda clase el 15 de septiembre de 1941

Publicaciones ordinarias: **Lunes, Miércoles y Viernes**

Sumario

ÓRGANOS CONSTITUCIONALMENTE AUTÓNOMOS.

- **UNIVERSIDAD AUTÓNOMA DE NUEVO LEÓN.**

DIRECCIÓN GENERAL ADMINISTRATIVA. LICITACIÓN PÚBLICA NACIONAL NÚMERO UANL-DGA-DCYM-CP 43/2023..... 25-26

AYUNTAMIENTOS.

- **R. AYUNTAMIENTO DEL MUNICIPIO DE MONTERREY, NUEVO LEÓN.**

ACUERDO DE LA SESIÓN ORDINARIA DE FECHA 09 DE NOVIEMBRE DE 2023 AVISO SOBRE LA CONVOCATORIA PÚBLICA RESPECTO A LA INICIATIVA QUE REFORMA Y ADICIONA EL REGLAMENTO DE LA ADMINISTRACIÓN PÚBLICA MUNICIPAL DE MONTERREY, N.L..... 27

- **R. AYUNTAMIENTO DEL MUNICIPIO DE SAN NICOLÁS DE LOS GARZA, NUEVO LEÓN.**

ACUERDO DE LA SESIÓN ORDINARIA DE FECHA 28 DE SEPTIEMBRE DE 2023, SE APRUEBA LA DECLARATORIA DE INCORPORACIÓN AL PATRIMONIO MUNICIPAL UN ÁREA MUNICIPAL, EN TÉRMINOS DEL PROPIO ACUERDO..... 28

TERCERA MODIFICACIÓN AL PRESUPUESTO DE EGRESOS PARA EL EJERCICIO FISCAL 2023..... 29-38

- **R. AYUNTAMIENTO DEL MUNICIPIO DE SAN PEDRO GARZA GARCÍA, NUEVO LEÓN.**

ACUERDO DELEGATORIO DE FACULTADES A FAVOR DE LA C. LIC. DIANA ISABEL TORRES MONSIVÁIS, COMO ENCARGADA DEL DESPACHO DE LA DIRECCIÓN GENERAL PARA EL DESARROLLO INTEGRAL DE LA FAMILIA, EN TÉRMINOS DEL PROPIO ACUERDO..... 39

- **R. AYUNTAMIENTO DEL MUNICIPIO DE SANTA CATARINA, NUEVO LEÓN.**

ACUERDOS DE LA SESIÓN ORDINARIA DE FECHA 26 DE OCTUBRE DE 2023:

CÓDIGO DE ÉTICA DE LOS SERVIDORES PÚBLICOS DE LA ADMINISTRACIÓN PÚBLICA MUNICIPAL DE SANTA CATARINA, N.L..... 40-69

SE APRUEBA LA DESAFECTACIÓN DE UN ÁREA VIAL, EN TÉRMINOS DEL PROPIO ACUERDO..... 70-77

TERCERA MODIFICACIÓN AL PRESUPUESTO DE EGRESOS PARA EL EJERCICIO FISCAL 2023..... 78-79

TESORERÍA MUNICIPAL. RESUMEN DE CONVOCATORIA MÚLTIPLE DE LICITACIONES PÚBLICAS NACIONALES PRESENCIALES..... 80-82

MUNICIPIO DE SAN NICOLAS DE LOS GARZA, NUEVO LEON

TERCERA MODIFICACION AL PRESUPUESTO DE EGRESOS PARA EL AÑO 2023

CLASIFICADOR POR OBJETO DE GASTO

CLASIFICADOR POR OBJETO DEL GASTO		IMPORTE
TOTAL		$ 2,811,761,050.80
CAPITULO 1000: Servicios Personales		$ 582,334,645.05
1100	Remuneraciones al Personal de Carácter Permanente	$ 356,236,138.66
1200	Remuneraciones al Personal de Carácter Transitorio	-
1300	Remuneraciones Adicionales y Especiales	99,091,159.87
1400	Seguridad social	18,969,547.00
1500	Otras Prestaciones Sociales y Económicas	59,475,721.21
1700	Pago de Estímulos a Servidores Públicos	47,711,778.21
CAPITULO 2000: Materiales y Suministros		$ 817,642,034.09
2100	Materiales de Administración, Emisión de Documentos y Artículos Oficiales	$ 15,006,912.90
2200	Alimentos y Utensilios	7,483,065.12
2400	Materiales y Artículos de Construcción y de Reparación	136,540,194.89
2500	Productos Químicos, Farmacéuticos y de Laboratorio	28,590,445.88
2600	Combustibles, Lubricantes y Aditivos	83,728,013.06
2700	Vestuario, Blancos, Prendas de Protección y Artículos Deportivos	22,721,379.41
2800	Materiales y Suministros para Seguridad	1,780,720.00
2900	Herramientas, Refacciones y Accesorios Menores	21,787,283.83
CAPITULO 3000: Servicios Generales		$ 850,939,991.59
3100	Servicios Básicos	$ 142,597,684.97
3200	Servicios de Arrendamiento	129,506,071.67
3300	Servicios Profesionales, Científicos, Técnicos y Otros Servicios	89,577,159.15
3400	Servicios Financieros, Bancarios y Comerciales	48,430,765.90
3500	Servicios de Instalación, Reparación, Mantenimiento y Conservación	387,677,725.72
3600	Servicios de Comunicación Social y Publicidad	16,832,629.21
3700	Servicios de Traslado y Viáticos	478,072.37
3800	Servicios Oficiales	42,090,228.75
3900	Otros Servicios Generales	23,749,672.85
TITULO 4000: Transferencias, Asignaciones, Subsidios y Otras Ayu		$ 359,187,074.68
4200	Transferencias al Resto del Sector Público	$ 63,992,837.89
4400	Ayudas Sociales	56,990,231.63
4500	Pensiones y Jubilaciones	238,214,005.16
CAPITULO 5000: Bienes Muebles, Inmuebles e Intangibles		$ 36,794,263.06
5100	Mobiliario y Equipo de Administración	$ 4,914,662.83
5200	Mobiliario y Equipo Educacional y Recreativo	2,504,658.94
5300	Equipo e Instrumental Medico y de Laboratorio	482,528.12
5400	Vehículos y Equipo de Transporte	5,522,623.47
5500	Equipo de defensa y seguridad	-
5600	Maquinaria, Otros Equipos y Herramientas	5,165,590.49
5800	Bienes Inmuebles	-
5900	Activos Intangibles	18,254,204.21
CAPITULO 6000: Inversión Pública		$ 530,071,684.28
6100	Obra Pública en Bienes de Dominio Público	$ 441,090,288.42
6200	Obra Pública en Bienes Propios	88,981,395.86
CAPITULO 9000: Deuda Pública		$ 154,741,377.35
9100	Amortización de la Deuda Pública	$ 52,828,244.42
9200	Intereses de la Deuda Pública	90,913,132.93
9500	Costo por Coberturas	-
9900	Adeudos de Ejercicios Fiscales Anteriores (ADEFAS)	11,000,000.00

DR. DANIEL CARRILLO MARTINEZ
C. PRESIDENTE MUNICIPAL

M.D.A. JESÚS MARCOS GARCIA RODRIGUEZ
C. SECRETARIO DEL R. AYUNTAMIENTO

LIC. ROLANDO OLIVERIO RODRIGUEZ HERNANDEZ
C. SECRETARIO DE FINANZAS Y TESORERO

C. LINDA FELICIDAD VILLARREAL CANTÚ
C. SINDICO PRIMERO

MUNICIPIO DE SAN NICOLAS DE LOS GARZA, NUEVO LEON

TERCERA MODIFICACION AL PRESUPUESTO DE EGRESOS PARA EL AÑO 2023

CLASIFICACION ADMINISTRATIVA, FUNCIONAL Y TIPO DE GASTO

CLASIFICACION ADMINISTRATIVA	PRESUPUESTO 2023
ÓRGANO EJECUTIVO MUNICIPAL	$ 2,749,890,650.13
OTRAS ENTIDADES PARAESTATALES Y ORGANISMOS	61,870,400.67
	$ 2,811,761,050.80

CLASIFICACIÓN FUNCIONAL	PRESUPUESTO 2023
GOBIERNO	$ 1,050,946,697.70
DESARROLLO SOCIAL	1,713,809,787.05
DESARROLLO ECONÓMICO	29,996,770.71
OTRAS NO CLASIFICADAS EN FUNCIONES ANTERIORES	17,007,795.34
	$ 2,811,761,050.80

CLASIFICACION POR TIPO DE GASTO	PRESUPUESTO 2023
GASTO CORRIENTE	$ 1,962,852,853.90
GASTO DE CAPITAL	546,865,947.33
AMORTIZACIÓN DE LA DEUDA Y DISMINUCIÓN DE PASIVOS	63,828,244.42
PENSIONES Y JUBILACIONES	238,214,005.15
PARTICIPACIONES	-
	$ 2,811,761,050.80

DR. DANIEL CARRILLO MARTINEZ
C. PRESIDENTE MUNICIPAL

M.D.A. JESÚS MARIOS GARCÍA RODRÍGUEZ
C. SECRETARIO DEL R. AYUNTAMIENTO

LIC. ROLANDO OLIVERIO RODRIGUEZ HERNANDEZ
C. SECRETARIO DE FINANZAS Y TESORERO

C. LINDA FELICIDAD VILLARREAL CANTÚ
C. SINDICO PRIMERO

MUNICIPIO DE SAN NICOLAS DE LOS GARZA, NUEVO LEON
TERCERA MODIFICACION AL PRESUPUESTO DE EGRESOS PARA EL AÑO 2023
PRIORIDADES DEL GASTO, PROGRAMAS Y PROYECTOS

Prioridades de Gasto

Remuneraciones Permanentes, Meteriales y Servicios (Seguridad Pública)
Remuneraciones Permanentes, Materiales Servicios (Servicios Públicos)

Programas y Proyectos

DESARROLLO INSTITUCIONAL PARA BUEN GOBIERNO
1. Municipio financieramente responsable
2. Administración eficiente, racional y transparente
3. San Nicolás Seguro
4. Gobierno Ciudadano
DESARROLLO ECONÓMICO SOSTENIBLE
5 Impulsor de la actividad económica y el turismo
6. Promotor del empleo y el emprendedurismo
7. Promotor de la Obra Pública e Infraestructura
DESARROLLO SOCIAL SOSTENIBLE
8. San Nicolás por tu salud
9. Promotor de la Integración, Inclusión y Desarrollo Social
10. San Nicolás por la Educación, la Cultura y el Deporte.
DESARROLLO ABMIENTAL SOSTENIBLE
11. Servicios Públicos, Imagen y mantenimiento urbano.
12. Cuidado del medio ambiente y recursos naturales
13 Desarrollo Urbano planificado y responsable
DEUDA PUBLICA
PENSIONADOS Y JUBILADOS

DR. DANIEL CARRILLO MARTINEZ
C. PRESIDENTE MUNICIPAL

M.D.A. JESUS MARCOS GARCIA RODRIGUEZ
C. SECRETARIO DEL R. AYUNTAMIENTO

LIC. ROLANDO OLIVERIO RODRIGUEZ HERNANDEZ
C SECRETARIO DE FINANZAS Y TESORERO

C. LINDA FELICIDAD VILLARREAL CANTÚ
C. SINDICO PRIMERO

MUNICIPIO DE SAN NICOLAS DE LOS GARZA, NUEVO LEON

TERCERA MODIFICACION AL PRESUPUESTO DE EGRESOS PARA EL AÑO 2023

ANALITICO DE PLAZAS

Plaza/Puesto	No. de Plazas	Confianza	Sindicalizados	Honorarios	Remuneraciones Desde	Remuneraciones Hasta
ABOGADO	20	18	1	1	7,000.00	22,881.01
ADMINIS. DE CENTRO COMUNITARIO	2	0	2	0	15,355.86	15,355.86
ADMINISTRADORA E.E.I.	1	1	0	0	8,213.44	8,213.44
AGENTE DE C4	48	48	0	0	10,000.00	10,000.00
AGENTE ESPEC. DE SEG. VIAL	3	3	0	0	2,789.26	2,789.26
ALBAÑIL	5	0	5	0	10,044.30	10,044.30
ALCALDE	1	1	0	0	104,790.40	104,790.40
ALMACENISTA	4	1	3	0	7,000.00	14,356.67
ANALISTA	2	1	0	1	7,500.00	10,000.00
ANALISTA DE INFORMACION	2	2	0	0	10,000.00	15,000.00
ANALISTA DE PBR	1	1	0	0	10,000.00	10,000.00
ANALISTA DE PROCESOS	2	2	0	0	9,500.00	11,500.00
ANALISTA DICTAMINADOR	4	4	0	0	7,500.00	12,000.00
ANALISTA SOCIAL	4	4	0	0	12,000.00	12,000.00
ASESOR CIVICO	2	2	0	0	15,000.00	15,000.00
ASESOR JURIDICO	1	1	0	0	10,000.00	10,000.00
ASISTENTE	18	15	3	0	6,407.70	33,332.71
ASISTENTE DE CAPACITACION	1	1	0	0	9,742.50	9,742.50
ASISTENTE DE DIRECCION	1	1	0	0	12,000.00	12,000.00
AUDITOR INTERNO	9	8	1	0	7,609.38	15,000.00
AUX. DE PSICOLOGIA	1	1	0	0	8,000.00	8,000.00
AUXILIAR	130	96	31	3	6,000.00	25,100.00
AUXILIAR ADMINISTRATIVO	39	24	15	0	6,000.00	25,100.00
AUXILIAR DE EDUCACION VIAL	115	115	0	0	826.79	2,789.26
AUXILIAR DE EDUCADORA	14	2	12	0	7,000.00	10,126.23
AUXILIAR DE MANTENIMIENTO	1	0	1	0	6,828.28	6,828.28
AUXILIAR DE PREVENCION	2	2	0	0	11,507.31	19,200.00
AUXILIAR DE SOPORTE	3	2	1	0	7,500.00	8,927.61
AUXILIAR EN LA NORMATIVIDAD	1	1	0	0	7,500.00	7,500.00
AUXILIAR GENERAL	6	5	1	0	7,000.00	11,752.98
AUXILIAR JURIDICO	3	3	0	0	7,000.00	12,000.00
AUXILIAR VIAL	4	4	0	0	8,000.00	8,000.00
AYUDANTE GENERAL	2	1	1	0	8,000.00	9,215.95
BIBLIOTECARIA	6	3	3	0	7,500.00	10,000.00
CADETE	23	23	0	0	7,000.00	9,000.00
CAJERO(A)	19	19	0	0	7,000.00	7,000.00
CAPITAN	3	3	0	0	16,000.00	16,000.00
CAPITAN INSPECTOR	4	4	0	0	17,000.00	17,000.00
CAPTURADOR	5	4	1	0	7,000.00	10,852.77
CATEGORIA A	48	0	48	0	14,356.67	19,677.66
CATEGORIA B	53	0	53	0	11,094.03	21,736.95
CATEGORIA C	27	0	27	0	9,829.84	15,352.64
CATEGORIA D	29	0	29	0	9,293.17	10,359.47
CATEGORIA ESPECIAL	17	0	17	0	18,636.76	22,881.01
CHOFER	18	5	13	0	6,193.70	16,046.77
CHOFER CAMION DE CARGA	10	0	10	0	10,044.30	10,044.30
COCINERO (A)	8	1	7	0	6,000.00	9,612.14
CONMUTADOR	1	1	0	0	7,916.64	7,916.64
CONSEJERO JURIDICO	1	1	0	0	65,000.00	65,000.00

MUNICIPIO DE SAN NICOLAS DE LOS GARZA, NUEVO LEON
TERCERA MODIFICACION AL PRESUPUESTO DE EGRESOS PARA EL AÑO 2023
ANALITICO DE PLAZAS

Plaza/Puesto	No. de Plazas	Confianza	Sindicalizados	Honorarios	Remuneraciones Desde	Remuneraciones Hasta
CONTABILIDAD DE INGRESOS	1	1	0	0	10,517.61	10,517.61
CONTABILIDAD EGRESOS	1	1	0	0	14,607.79	14,607.79
CONTRALOR MUNICIPAL	1	1	0	0	65,000.00	65,000.00
CONTROL DE GASTOS Y COMP. Y TRANSPARENCIA	1	1	0	0	12,500.00	12,500.00
COORD. CONTROL VEHICULAR	1	1	0	0	12,568.23	12,568.23
COORD. DE ADMINISTRACION DE OBRA PUBLICA	1	1	0	0	9,018.24	9,018.24
COORD. DE BIENES MUEBLES	1	1	0	0	8,180.36	8,180.36
COORD. DE CONCURSOS Y PRECIOS UNITARIOS	1	1	0	0	16,537.13	16,537.13
COORD. DE CONSULTA Y SONDEO	1	1	0	0	18,370.00	18,370.00
COORD. DE EJECUCIONES Y OTROS INGRESOS	1	1	0	0	15,000.00	15,000.00
COORD. DE ESTADISTICA GEOREFERENCIADA	1	1	0	0	18,370.00	18,370.00
COORD. DE FRACCIONAMIENTOS	1	1	0	0	12,000.00	12,000.00
COORD. DE LA PLATAFORMA DE TRANSPARENCIA	1	1	0	0	12,000.00	12,000.00
COORD. DE LICITACIONES Y CONCURSOS	1	1	0	0	9,847.31	9,847.31
COORD. DE LINEA DIRECTA	1	1	0	0	13,271.82	13,271.82
COORD. DE MANTENIMIENTO MECANICO	1	1	0	0	18,370.00	18,370.00
COORD. DE MANTTO. DE EDIFICIOS	1	1	0	0	18,300.00	18,300.00
COORD. DE MEJORES PRACTICAS	1	1	0	0	15,000.00	15,000.00
COORD. DE MODERNIZACION Y AHORRO DE ENERGIA	1	1	0	0	26,145.06	26,145.06
COORD. DE PROCEDIMIENTOS ADMINISTRATIVOS	1	1	0	0	15,000.00	15,000.00
COORD. GRAL. DE CALIDAD	1	1	0	0	16,537.13	16,537.13
COORD. OPERATIVO DE INSPECCION DE MERCADOS	1	1	0	0	15,000.00	15,000.00
COORD. DE CONTROL PRESUPUESTAL	1	1	0	0	16,537.13	16,537.13
COORDINADOR	31	13	0	0	10,000.00	20,000.00
COORDINADOR ADMINISTRATIVO	7	7	0	0	8,000.00	23,648.00
COORDINADOR DE AMPAROS	1	1	0	0	25,000.00	25,000.00
COORDINADOR DE ANUNCIOS	1	1	0	0	11,389.67	11,389.67
COORDINADOR DE ARCHIVO HISTORICO DIGITAL	1	1	0	0	15,000.00	15,000.00
COORDINADOR DE AUDITORIAS	1	1	0	0	20,000.00	20,000.00
COORDINADOR DE CABILDO	1	1	0	0	15,500.00	15,500.00
COORDINADOR DE CAJAS	1	1	0	0	16,000.00	16,000.00
COORDINADOR DE CONTROL Y EVALUACION	1	1	0	0	19,324.00	19,324.00
COORDINADOR DE EGRESOS	1	1	0	0	35,000.00	35,000.00
COORDINADOR DE GESTION EDUCATIVA	1	1	0	0	12,000.00	12,000.00
COORDINADOR DE GESTION PUBLICA	1	1	0	0	15,000.00	15,000.00
COORDINADOR DE GESTORIA MUNICIPAL	1	1	0	0	12,000.00	12,000.00
COORDINADOR DE GESTORIA SOCIAL	1	1	0	0	15,000.00	15,000.00
COORDINADOR DE IMPUESTO PREDIAL	1	1	0	0	17,000.00	17,000.00
COORDINADOR DE INFORMACION	1	1	0	0	15,000.00	15,000.00
COORDINADOR DE INFRAESTRUCTURA	1	1	0	0	20,000.00	20,000.00
COORDINADOR DE INFRAESTRUCTURA VIAL	1	1	0	0	17,450.00	17,450.00
COORDINADOR DE LIMPIA	1	0	1	0	28,911.26	28,911.26
COORDINADOR DE NORMATIVIDAD	1	1	0	0	14,500.00	14,500.00
COORDINADOR DE PARQUIMETROS	1	1	0	0	12,500.00	12,500.00
COORDINADOR DE PASAPORTES	1	1	0	0	15,000.00	15,000.00
COORDINADOR DE PERSONAL	1	1	0	0	15,000.00	15,000.00
COORDINADOR DE POLICIA DIGNA	1	1	0	0	21,000.00	21,000.00
COORDINADOR DE PROYECTOS	2	2	0	0	15,000.00	16,647.37
COORDINADOR DE RECLUTAMIENTO	1	1	0	0	12,000.00	12,000.00
COORDINADOR DE RECURSOS HUMANOS	1	1	0	0	14,000.00	14,000.00
COORDINADOR DE SISTEMAS	1	1	0	0	20,000.00	20,000.00
COORDINADOR DE SUPERVISION DE OBRA	1	1	0	0	16,197.50	16,197.50

MUNICIPIO DE SAN NICOLAS DE LOS GARZA, NUEVO LEON
TERCERA MODIFICACION AL PRESUPUESTO DE EGRESOS PARA EL AÑO 2023
ANALITICO DE PLAZAS

Plaza/Puesto	No. de Plazas	Confianza	Sindicalizados	Honorarios	Remuneraciones Desde	Remuneraciones Hasta
COORDINADOR DE VIAS PUBLICAS	1	1	0	0	23,648.00	23,648.00
COORDINADOR DEL GRUPO ESPECIAL	1	1	0	0	20,000.00	20,000.00
COORDINADOR DEL IEAI	1	1	0	0	17,000.00	17,000.00
COORDINADOR JURIDICO	3	3	0	0	15,000.00	18,000.00
COORDINADOR OPERATIVO DE INSPECCION	3	2	0	0	17,450.00	17,450.00
COORDINADOR OPERATIVO PRIMER COMANDANTE	1	1	0	0	20,000.00	20,000.00
COORDINADOR(A) DE ASISTENCIA LEGAL	1	1	0	0	15,000.00	15,000.00
COORDINADOR(A) DE COMPRAS Y PADRON DE PROVEEDORES	1	1	0	0	14,004.36	14,004.36
COORDINADOR(A) DE DESARROLLO URBANO	1	1	0	0	16,537.12	16,537.12
COORDINADOR(A) DE TRAMITES	1	1	0	0	15,000.00	15,000.00
COORDINADOR(A) RTS	1	1	0	0	25,100.00	25,100.00
COORDINADORA	4	4	0	0	8,721.05	15,000.00
COORDINADORA DE APOYO MEDICO	1	1	0	0	13,271.82	13,271.82
COORDINADORA DE CONTRATOS	1	1	0	0	15,000.00	15,000.00
COORDINADORA DE EDUCACION SECUNDARIA	1	1	0	0	15,000.00	15,000.00
COORDINADORA DE ESTANCIAS INFANTILES	2	2	0	0	10,305.94	15,000.00
COORDINADORA DE PBR-SED	1	1	0	0	15,000.00	15,000.00
COORDINADORA DE SEGUIMIENTO	2	2	0	0	9,290.56	15,000.00
COORDINADORA DE SEGUIMIENTO DE MEDIDAS CIVICAS	1	1	0	0	15,000.00	15,000.00
COTIZADOR(A)	1	1	0	0	9,469.16	9,469.16
DEFENSOR(A) MUNICIPAL	1	1	0	0	15,000.00	15,000.00
DESARROLLADOR	1	1	0	0	11,000.00	11,000.00
DICTAMINADOR DE USO DE SUELO	1	1	0	0	11,000.00	11,000.00
DIR. DE ASISTENCIA HUMANA Y COMUNITARIA	1	1	0	0	20,000.00	20,000.00
DIR. DE ASUNTOS INTERNOS	1	1	0	0	25,100.00	25,100.00
DIR. DE COMUNICACION SOCIAL	1	1	0	0	35,000.00	35,000.00
DIR. DE CONSULTA, EVALUACION Y CONTROL INTERNO	1	1	0	0	31,650.00	31,650.00
DIR. DE DESARROLLO URBANO Y MEDIO AMBIENTE	1	1	0	0	35,000.00	35,000.00
DIR. DE MANTTO. DE AREAS VERDES Y DE INFRAESTRUCTURA	1	1	0	0	23,648.00	23,648.00
DIRECTOR	6	6	0	0	25,000.00	35,000.00
DIRECTOR ADMINISTRATIVO	1	1	0	0	25,000.00	25,000.00
DIRECTOR DE ADQUISICIONES	1	1	0	0	35,000.00	35,000.00
DIRECTOR DE ANALISIS E INFORMACION	1	1	0	0	35,000.00	35,000.00
DIRECTOR DE ANALISIS FINANCIEROS	1	1	0	0	35,000.00	35,000.00
DIRECTOR DE AUDITORIA	1	1	0	0	26,600.00	26,600.00
DIRECTOR DE CAPACITACION Y DESARROLLO PROFESIONAL	1	1	0	0	20,000.00	20,000.00
DIRECTOR DE CIUDAD POSITIVA	1	1	0	0	25,100.00	25,100.00
DIRECTOR DE COMITES DE SEGURIDAD	1	1	0	0	34,833.00	34,833.00
DIRECTOR DE CONTABILIDAD	1	1	0	0	35,000.00	35,000.00
DIRECTOR DE CONTRATOS Y NORMATIVIDAD	1	1	0	0	35,000.00	35,000.00
DIRECTOR DE DELEGADOS MUNICIPALES	1	1	0	0	30,000.00	30,000.00
DIRECTOR DE EVENTOS ESPECIALES	1	1	0	0	25,100.00	25,100.00
DIRECTOR DE GESTION CIUDADANA	1	1	0	0	15,000.00	15,000.00
DIRECTOR DE GOBIERNO	1	1	0	0	35,000.00	35,000.00
DIRECTOR DE GRUPOS ESPECIALES	1	1	0	0	35,000.00	35,000.00
DIRECTOR DE IMAGEN URBANA	1	1	0	0	30,000.00	30,000.00
DIRECTOR DE INFORMATICA	1	1	0	0	35,000.00	35,000.00
DIRECTOR DE INFRAESTRUCTURA VIAL	1	1	0	0	25,000.00	28,000.00
DIRECTOR DE INGRESOS	1	1	0	0	30,000.00	35,000.00
DIRECTOR DE INSPECCION	1	1	0	0	35,000.00	35,000.00
DIRECTOR DE JUVENTUD	1	1	0	0	7,000.00	7,000.00
DIRECTOR DE LA ACADEMIA	1	1	0	0	35,000.00	35,000.00

MUNICIPIO DE SAN NICOLAS DE LOS GARZA, NUEVO LEON
TERCERA MODIFICACION AL PRESUPUESTO DE EGRESOS PARA EL AÑO 2023
ANALITICO DE PLAZAS

Plaza/Puesto	No. de Plazas	Confianza	Sindicalizados	Honorarios	Remuneraciones Desde	Remuneraciones Hasta
DIRECTOR DE MANTENIMIENTO INTERNO	1	1	0	0	25,000.00	25,000.00
DIRECTOR DE MANTENIMIENTO URBANO	1	1	0	0	30,318.06	30,318.06
DIRECTOR DE MOVILIDAD	1	1	0	0	35,000.00	35,000.00
DIRECTOR DE MTTO. DE CARPETA ASFALTICA	1	1	0	0	32,000.00	32,000.00
DIRECTOR DE ORDENAMIENTO PATRIMONIAL	1	1	0	0	30,000.00	30,000.00
DIRECTOR DE P.A.C.	1	1	0	0	30,000.00	30,000.00
DIRECTOR DE POLICIA	1	1	0	0	35,000.00	35,000.00
DIRECTOR DE PROYECTOS Y SUPERVISION	1	1	0	0	30,000.00	30,000.00
DIRECTOR DE RECURSOS HUMANOS	1	1	0	0	30,000.00	30,000.00
DIRECTOR DE SEGURIDAD INTERNA	1	1	0	0	20,000.00	20,000.00
DIRECTOR GENERAL	1	1	0	0	50,000.00	50,000.00
DIRECTOR GENERAL DE SALUD	1	1	0	0	50,000.00	50,000.00
DIRECTOR JURIDICO	2	2	0	0	25,000.00	25,100.00
DIRECTOR MUNICIPIO SALUDABLE	1	1	0	0	25,000.00	25,000.00
DIRECTORA	2	2	0	0	20,000.00	25,100.00
DIRECTORA DE LA MUJER	1	1	0	0	20,000.00	20,000.00
DIRECTORA DE MEJORA REGULATORIA	1	1	0	0	27,561.88	27,561.88
DIRECTORA DE PREVENCION DEL DELITO	1	1	0	0	33,440.00	33,440.00
DIRECTORA DE PROYECTOS ESTRATEGICOS	1	1	0	0	30,000.00	30,000.00
DIRECTORA DE SERVICIOS MEDICOS	1	1	0	0	25,100.00	25,100.00
DISEÑADOR	2	2	0	0	14,883.42	16,537.13
DISEÑADORA CONTENIDO WEB	1	1	0	0	7,500.00	7,500.00
EDUCADORA	8	3	5	0	8,000.00	10,361.86
ELECTRICISTA	5	1	4	0	8,836.28	14,356.67
ELEMENTO OPERATIVO	29	29	0	0	13,000.00	14,339.25
ENCARGADA DE HUERTOS COMUNITARIOS	1	1	0	0	25,100.00	25,100.00
ENCARGADO DE COMBUSTIBLE Y SINIESTROS	1	1	0	0	12,000.00	12,000.00
ENCARGADO DE OPERATIVOS	1	1	0	0	18,370.00	18,370.00
ENCARGADO DE PADRON DE PROVEEDORES	1	1	0	0	7,200.00	7,200.00
ENCARGADO DEL DESPACHO DE DIRECCION DE GOBIERNO DIGITAL	1	1	0	0	7,500.00	7,500.00
ENCARGADO DEL DESPACHO PROMOCION HUMANA	1	1	0	0	10,450.00	10,450.00
ENCARGADO(A) DE AUDITORIO	1	0	1	0	9,430.62	9,430.62
ENCUESTADOR	3	3	0	0	6,614.86	7,500.00
ENFERMERO(A)	3	1	2	0	6,401.72	10,400.94
ENFERMERO(A) GENERAL	27	18	9	0	6,000.00	10,624.84
ENFERMERO(A) TECNICO(A)	5	0	5	0	10,400.94	10,624.82
ENLACE	32	32	0	0	7,000.00	10,305.94
ENLACE ADMINISTRATIVO	10	10	0	0	7,500.00	10,000.00
ENLACE DE LINEA DIRECTA	1	0	1	0	10,331.22	10,331.22
ENLACE DE TRANSPARENCIA	1	1	0	0	15,000.00	15,000.00
ENLACE RTS	4	4	0	0	7,500.00	7,500.00
ESCOLTA	3	3	0	0	12,000.00	25,100.00
FACILITADOR(A) DE PROYECTOS COMUNITARIOS	1	1	0	0	8,000.00	8,000.00
FONDOS FEDERALES Y ESTATALES	1	1	0	0	14,000.00	14,000.00
FOTOGRAFO(A)	2	2	0	0	10,000.00	11,948.62
GERIATRA	1	1	0	0	12,000.00	12,000.00
GESTOR	3	3	0	0	7,000.00	10,000.00
GUARDIA DE SEGURIDAD INTERNA	54	54	0	0	7,000.00	10,000.00
GUARDIA MUNICIPAL	36	36	0	0	10,000.00	15,000.00
IMAGEN INSTITUCIONAL GRAFICA	1	1	0	0	34,315.00	34,315.00
IMPUESTOS	1	1	0	0	12,000.00	12,000.00
INSPECTOR	27	27	0	0	7,000.00	12,582.00

MUNICIPIO DE SAN NICOLAS DE LOS GARZA, NUEVO LEON

TERCERA MODIFICACION AL PRESUPUESTO DE EGRESOS PARA EL AÑO 2023

ANALITICO DE PLAZAS

Plaza/Puesto	No. de Plazas	Confianza	Sindicalizados	Honorarios	Remuneraciones Desde	Remuneraciones Hasta
INSPECTOR BIENESTAR ANIMAL	1	1	0	0	12,000.00	12,000.00
INSPECTOR DE MERCADOS	9	9	0	0	12,000.00	12,000.00
INSTRUCTOR(A)	5	5	0	0	11,311.35	17,000.00
INSTRUCTOR(A) DE GIMNASIO	1	1	0	0	14,000.00	14,000.00
INTENDENTE	76	15	61	0	6,000.00	11,948.62
INTERPRETE	1	1	0	0	6,500.00	6,500.00
JARDINERO	36	0	36	0	8,982.48	9,611.36
JEFA DE ENFERMERIA	1	0	1	0	6,360.00	6,360.00
JEFA DE LA UNIDAD GERONTOLOGICA	1	1	0	0	30,000.00	30,000.00
JEFE DE ARCHIVO HISTORICO	1	1	0	0	14,023.48	14,023.48
JEFE DE BARRIDO MANUAL	1	1	0	0	12,000.00	12,000.00
JEFE DE CALL CENTER	1	1	0	0	12,000.00	12,000.00
JEFE DE CARTILLAS	1	1	0	0	15,000.00	15,000.00
JEFE DE CONTABILIDAD	1	1	0	0	14,883.41	14,883.41
JEFE DE DESARROLLO	1	1	0	0	16,097.90	16,097.90
JEFE DE EGRESOS	1	1	0	0	20,000.00	20,000.00
JEFE DE ENLACE	9	9	0	0	7,000.00	12,153.66
JEFE DE ENLACE PAC	1	1	0	0	15,000.00	15,000.00
JEFE DE INTENDENCIA	1	1	0	0	10,000.00	10,000.00
JEFE DE LABORATORIO	1	1	0	0	10,949.78	10,949.78
JEFE DE MANTENIMIENTO URBANO	1	1	0	0	15,000.00	15,000.00
JEFE DE MESA DE HACIENDA	1	1	0	0	9,500.00	9,500.00
JEFE DE MODERNIZACION CATASTRAL	1	1	0	0	15,000.00	15,000.00
JEFE DE OFICINA DEL ALCALDE	1	1	0	0	25,100.00	25,100.00
JEFE DE REGION	2	2	0	0	9,469.16	11,992.09
JEFE DE REGLAMENTACION	1	1	0	0	12,854.00	12,854.00
JEFE DE SITE	1	1	0	0	12,000.00	12,000.00
JEFE DE SOPORTE TECNICO	1	1	0	0	15,000.00	15,000.00
JEFE DE VEHICULOS	1	1	0	0	8,500.00	8,500.00
JEFE ESTRATEGICO DE GABINETE	1	1	0	0	65,000.00	65,000.00
JEFE OPERATIVO	1	1	0	0	6,000.00	6,000.00
JEFE(A) DE SISTEMAS UNIDAD 2	1	1	0	0	13,229.70	13,229.70
JUBILADO(A)	508	109	399	0	5,220.87	76,620.15
JUEZ CIVICO	4	4	0	0	20,000.00	20,000.00
MAESTRA DE CANTO	1	1	0	0	7,000.00	7,000.00
MAESTRA DE CORTE Y CONFECCION	1	0	1	0	10,342.32	10,342.32
MAESTRO(A)	9	5	2	2	4,000.00	11,708.80
MANTENIMIENTO	4	2	2	0	10,000.00	10,400.00
MASAJISTA	4	0	0	4	2,477.27	2,477.27
MECANICO	1	0	1	0	9,480.55	9,480.55
MECANICO GENERAL	1	1	0	0	8,500.00	8,500.00
MEDICO CIRUJANO DENTISTA	2	2	0	0	8,449.37	8,500.00
MEDICO CIRUJANO Y PARTERO	24	24	0	0	10,987.00	12,000.00
MEDICO ESPECIALISTA	16	16	0	0	6,574.06	20,000.00
MONITOREO	8	8	0	0	7,000.00	10,800.00
MOTOCICLISTA	35	35	0	0	9,000.00	9,000.00
NIÑERA	1	0	1	0	10,126.28	10,126.28
NOTIFICADOR	6	6	0	0	7,500.00	14,332.18
NUTRIOLOGA	3	2	1	0	8,764.68	11,030.07
OFICIAL	1	1	0	0	37,324.80	37,324.80
OFICIAL DE CRUCERO	63	63	0	0	9,000.00	9,000.00
OFICIAL DE RADIO	4	4	0	0	8,927.61	8,927.61

MUNICIPIO DE SAN NICOLAS DE LOS GARZA, NUEVO LEON

TERCERA MODIFICACION AL PRESUPUESTO DE EGRESOS PARA EL AÑO 2023

ANALITICO DE PLAZAS

Plaza/Puesto	No. de Plazas	Confianza	Sindicalizados	Honorarios	Remuneraciones Desde	Remuneraciones Hasta
OFICIAL PATRULLERO	88	86	0	0	9,000.00	9,000.00
OPERADOR DE RADIO	5	5	0	0	7,000.00	12,000.00
OPERADOR DE RETROEXCAVADORA	1	0	1	0	13,578.93	18,578.93
OPERADOR MAQUINA MENOR	1	0	1	0	10,233.00	10,233.00
OPERADOR RASTRILLO	5	0	5	0	10,233.00	10,233.00
OPERARIO BARRIDO MANUAL	1	0	1	0	9,369.52	9,369.52
OPERARIO GENERAL	116	26	90	0	6,000.00	19,677.65
PELUQUERO	1	1	0	0	8,000.00	8,000.00
PENSIONADO(A)	288	122	166	0	2,101.76	28,984.21
PERITO INVESTIGADOR	2	2	0	0	13,999.00	14,138.59
PINTOR	15	0	15	0	9,075.79	9,711.09
PLOMERO	2	0	2	0	9,789.86	9,789.86
POLICIA	391	391	0	0	12,120.00	15,000.00
POLICIA (REACCION)	1	1	0	0	15,000.00	15,000.00
POLICIA PRIMERO	4	4	0	0	25,920.00	25,920.00
POLICIA SEGUNDO	15	15	0	0	21,600.00	21,600.00
POLICIA TERCERO	49	49	0	0	18,000.00	18,000.00
PRESIDENTA DEL SISTEMA DE JUSTICIA CIVICA MPAL	1	1	0	0	90,000.00	90,000.00
PRESIDENTE DELTRIBUNAL DE ARBITRAJE	1	1	0	0	26,000.00	26,000.00
PROMOTOR(A)	5	5	0	0	6,181.58	11,752.38
PROYECTISTA	4	4	0	0	9,931.25	12,000.00
PSICOLOGO(A)	7	7	0	0	7,011.74	15,000.00
RECEPCION Y TRAMITES DE ATENCION CIUDADANA	1	1	0	0	9,000.00	9,000.00
RECEPCIONISTA	1	1	0	0	6,614.85	6,614.85
RECEPTOR (A)	20	18	2	0	3,500.00	10,722.44
REDACTOR INSTITUCIONAL	2	2	0	0	10,000.00	13,869.06
REGIDOR	16	16	0	0	37,962.30	37,962.30
REPRESENTANTE PATRONAL	1	1	0	0	6,680.00	6,680.00
SECRETARIA	15	6	9	0	6,000.00	18,304.81
SECRETARIO DE FIN. Y TESORERIA	1	1	0	0	65,000.00	65,000.00
SECRETARIO DE JUZGADO	5	5	0	0	12,000.00	12,000.00
SECRETARIO DE MOVILIDAD	1	1	0	0	65,000.00	65,000.00
SECRETARIO DE PARTICIPACION CIUDADANA	1	1	0	0	65,000.00	65,000.00
SECRETARIO DE SEGURIDAD	1	1	0	0	80,000.00	80,000.00
SECRETARIO DE SERVICIOS PUBLICOS	1	1	0	0	65,000.00	65,000.00
SECRETARIO TECNICO	1	1	0	0	65,000.00	65,000.00
SEGUIMIENTO DE NORMATIVIDAD	1	1	0	0	6,000.00	6,000.00
SEGUNDO COMANDANTE	1	1	0	0	19,000.00	19,000.00
SINDICO	2	2	0	0	46,456.73	46,456.73
SOLDADOR	1	1	0	0	9,000.00	9,000.00
SOPORTE TECNICO	1	1	0	0	10,000.00	10,000.00
SRIO. DE DESARROLLO HUMANO	1	1	0	0	65,000.00	65,000.00
SRIO. DE OBRAS PUBLICAS E ING. VIAL	1	1	0	0	65,000.00	65,000.00
SRIO. DEL AYUNTAMIENTO	1	1	0	0	65,000.00	65,000.00
SUB-DIRECTOR DE RECURSOS HUMANOS	1	1	0	0	23,000.00	23,000.00
SUB-OFICIAL	4	4	0	0	31,104.00	31,104.00
SUB-SECRETARIA DE AREAS ADMINISTRATIVAS	1	1	0	0	35,000.00	35,000.00
SUB-SECRETARIO DE PLANEACION FINANCIERA	1	1	0	0	35,000.00	35,000.00
SUPERVISION GESTION DE RIESGOS	1	1	0	0	13,821.89	13,821.89
SUPERVISOR	21	18	3	0	6,302.25	25,100.00
SUPERVISOR DE OBRAS	4	4	0	0	10,000.00	13,000.00
SUPERVISOR(A)	1	1	0	0	13,680.00	13,680.00

MUNICIPIO DE SAN NICOLAS DE LOS GARZA, NUEVO LEON

TERCERA MODIFICACION AL PRESUPUESTO DE EGRESOS PARA EL AÑO 2023

ANALITICO DE PLAZAS

Plaza/Puesto	No. de Plazas	Confianza	Sindicalizados	Honorarios	Remuneraciones Desde	Remuneraciones Hasta
TALADOR DE ARBOL	4	0	4	0	10,909.30	10,909.30
TALLER EXTERNO	1	1	0	0	13,229.70	13,229.70
TECNICO (A)	3	2	1	0	8,911.25	10,331.70
TECNICO RADIOLOGO	1	0	1	0	31,092.48	31,092.48
TECNICO(A) DE ORDENAMIENTO FORESTAL	1	1	0	0	7,560.77	7,560.77
TECNICO(A) DICTAMINACION URBANA	1	1	0	0	8,000.00	8,000.00
TENIENTE	3	3	0	0	15,000.00	15,000.00
TERAPISTA	6	4	2	0	8,000.00	12,969.22
TITULAR DEL CENTRO INTEGRAL DE TRANSPARENCIA Y PROTECCION	1	1	0	0	30,000.00	30,000.00
TITULAR DEL ORGANO INTERNO DE CONTROL	1	1	0	0	25,100.00	25,100.00
TOPOGRAFO	1	1	0	0	9,911.25	9,911.25
TRABAJADORA SOCIAL	3	1	2	0	8,000.00	14,786.18
TRAMITADOR(A)	14	14	0	0	6,000.00	12,800.00
TRASLADO DE VALORES	2	2	0	0	8,927.61	13,000.00
VELADOR	3	3	0	0	6,000.00	6,676.98
VERIFICADOR	4	4	0	0	6,500.00	13,229.70
VERIFICADOR SANITARIO	6	4	2	0	6,000.00	16,096.48
VETERINARIO	5	5	0	0	10,000.00	10,937.66
VIGILANTE	2	1	1	0	6,441.77	11,691.86

DR. DANIEL CARRILLO MARTINEZ
C. PRESIDENTE MUNICIPAL

M.D.A. JESÚS MATEOS GARCIA RODRÍGUEZ
C. SECRETARIO DEL R. AYUNTAMIENTO

LIC. ROLANDO OLIVERIO RODRIGUEZ HERNANDEZ
C SECRETARIO DE FINANZAS Y TESORERO

C. LINDA FELICIDAD VILLARREAL CANTÚ
C. SINDICO PRIMERO

777

Periódico Oficial

GOBIERNO CONSTITUCIONAL DEL ESTADO LIBRE Y SOBERANO DE NUEVO LEÓN

Monterrey, Nuevo León - Lunes - 8 de Enero de 2024

Índice

ORGANISMOS DESCENTRALIZADOS

AYUNTAMIENTOS

TOMO CLXI
NÚMERO
4



Registrado como artículo de segunda clase el IX de septiembre de 1943

Publicaciones ordinarias: **Lunes, Miércoles y Viernes**

- **R. AYUNTAMIENTO DEL MUNICIPIO DE SAN NICOLÁS DE LOS GARZA, NUEVO LEÓN.**

CUARTA MODIFICACIÓN AL PRESUPUESTO DE EGRESOS DEL EJERCICIO FISCAL 2023..... **45-54**

PRESUPUESTO DE EGRESOS PARA EL EJERCICIO FISCAL 2024..... **55-67**

SECRETARÍA DE OBRAS PÚBLICAS Y DESARROLLO URBANO. CONVOCATORIA 001/2024 DE LICITACIÓN PÚBLICA ESTATAL..... **68-70**

- **R. AYUNTAMIENTO DEL MUNICIPIO DE SANTA CATARINA, NUEVO LEÓN.**

SECRETARÍA DE OBRAS PÚBLICAS. CONVOCATORIA PÚBLICA DE LICITACIÓN NÚMERO OP-STA-FIMFE-01/24-CP. **71-72**

MUNICIPIO DE SAN NICOLAS DE LOS GARZA, NUEVO LEON

CUARTA MODIFICACION AL PRESUPUESTO DE EGRESOS PARA EL AÑO 2023

CLASIFICACION ADMINISTRATIVA, FUNCIONAL Y TIPO DE GASTO

CLASIFICACION ADMINISTRATIVA	PRESUPUESTO 2023
ÓRGANO EJECUTIVO MUNICIPAL	$ 2,759,040,650.13
OTRAS ENTIDADES PARAESTATALES Y ORGANISMOS	66,870,400.67
	$ 2,825,911,050.80

CLASIFICACIÓN FUNCIONAL	PRESUPUESTO 2023
GOBIERNO	$ 1,050,188,959.25
DESARROLLO SOCIAL	1,729,100,276.05
DESARROLLO ECONÓMICO	31,842,454.76
OTRAS NO CLASIFICADAS EN FUNCIONES ANTERIORES	14,779,360.74
	$ 2,825,911,050.80

CLASIFICACION POR TIPO DE GASTO	PRESUPUESTO 2023
GASTO CORRIENTE	$ 1,972,567,946.67
GASTO DE CAPITAL	553,834,547.34
AMORTIZACIÓN DE LA DEUDA Y DISMINUCIÓN DE PASIVOS	63,858,678.42
PENSIONES Y JUBILACIONES	235,649,878.37
PARTICIPACIONES	-
	$ 2,825,911,050.80

DR. DANIEL CARRILLO MARTINEZ
C. PRESIDENTE MUNICIPAL

M.D.A. JESÚS MARCOS GARCÍA RODRÍGUEZ
C. SECRETARIO DEL R. AYUNTAMIENTO

LIC. ROLANDO OLIVERIO RODRIGUEZ HERNANDEZ
C SECRETARIO DE FINANZAS Y TESORERO

C. LINDA FELICIDAD VILLARREAL CANTU
C. SINDICO PRIMERO

MUNICIPIO DE SAN NICOLAS DE LOS GARZA, NUEVO LEON

CUARTA MODIFICACION AL PRESUPUESTO DE EGRESOS PARA EL AÑO 2023

PRIORIDADES DEL GASTO, PROGRAMAS Y PROYECTOS

Prioridades de Gasto

Remuneraciones Permanentes, Materiales y Servicios (Seguridad Pública)
Remuneraciones Permanentes, Materiales Servicios (Servicios Públicos)

Programas y Proyectos

DESARROLLO INSTITUCIONAL PARA BUEN GOBIERNO
1. Municipio financieramente responsable
2. Administración eficiente, racional y transparente
3. San Nicolás Seguro
4. Gobierno Ciudadano
DESARROLLO ECONÓMICO SOSTENIBLE
5 Impulsor de la actividad económica y el turismo
6. Promotor del empleo y el emprendedurismo
7. Promotor de la Obra Pública e Infraestructura
DESARROLLO SOCIAL SOSTENIBLE
8. San Nicolás por tu salud
9. Promotor de la Integración, Inclusión y Desarrollo Social
10. San Nicolás por la Educación, la Cultura y el Deporte
DESARROLLO ABMIENTAL SOSTENIBLE
11. Servicios Públicos, imagen y mantenimiento urbano
12. Cuidado del medio ambiente y recursos naturales
13 Desarrollo Urbano planificado y responsable
DEUDA PUBLICA
PENSIONADOS Y JUBILADOS

DR. DANIEL CARRILLO MARTINEZ
C. PRESIDENTE MUNICIPAL

M.D.A. JESUS MARCOS GARCÍA RODRIGUEZ
C. SECRETARIO DEL R. AYUNTAMIENTO

LIC. ROLANDO OLIVERIO RODRIGUEZ HERNANDEZ
C. SECRETARIO DE FINANZAS Y TESORERO

C. LINDA FELICIDAD VILLARREAL CANTU
C. SINDICO PRIMERO

MUNICIPIO DE SAN NICOLAS DE LOS GARZA, NUEVO LEON

CUARTA MODIFICACION AL PRESUPUESTO DE EGRESOS PARA EL AÑO 2023

ANALITICO DE PLAZAS

Plaza/Puesto	No. de Plazas	Confianza	Sindicalizados	Honorarios	Remuneraciones Desde	Remuneraciones Hasta
ABOGADO	25	23	1	1	7,000.00	23,567.44
ADMINIS. DE CENTRO COMUNITARIO	2	0	2	0	15,816.54	15,816.54
ADMINISTRADORA E.E.I.	1	1	0	0	8,213.44	8,213.44
AGENTE DE C4	51	51	0	0	10,000.00	10,000.00
AGENTE ESPEC. DE SEG. VIAL	3	3	0	0	2,789.26	2,789.26
ALBAÑIL	6	1	5	0	6,223.20	10,345.63
ALCALDE	1	1	0	0	104,790.40	104,790.40
ALMACENISTA	4	1	3	0	7,000.00	14,787.37
ANALISTA	2	1	0	1	10,000.00	10,000.00
ANALISTA DE INFORMACION	2	2	0	0	10,000.00	15,000.00
ANALISTA DE PROCESOS	3	3	0	0	8,000.00	11,500.00
ANALISTA DICTAMINADOR	3	3	0	0	9,400.00	9,581.62
ANALISTA SOCIAL	3	3	0	0	12,000.00	12,000.00
ASESOR CIVICO	3	3	0	0	15,000.00	15,000.00
ASESOR JURIDICO	1	1	0	0	10,000.00	10,000.00
ASISTENTE	1	0	1	0	10,611.61	10,611.61
ASISTENTE	19	17	2	0	6,407.70	34,332.69
ASISTENTE DE CAPACITACION	1	1	0	0	9,742.50	9,742.50
ASISTENTE DE DIRECCION	1	1	0	0	12,000.00	12,000.00
AUDITOR INTERNO	7	6	1	0	7,609.38	15,000.00
AUX. DE PSICOLOGIA	2	2	0	0	8,000.00	8,000.00
AUXILIAR	130	97	30	3	6,223.20	25,100.00
AUXILIAR ADMINISTRATIVO	39	26	13	0	6,223.20	25,100.00
AUXILIAR DE EDUCACIÓN VIAL	104	104	0	0	2,789.00	2,789.26
AUXILIAR DE EDUCADORA	13	2	11	0	7,000.00	10,430.02
AUXILIAR DE ENFERMERIA	1	1	0	0	6,223.00	6,223.00
AUXILIAR DE JURIDICO	1	1	0	0	7,500.00	7,500.00
AUXILIAR DE MANTENIMIENTO	1	0	1	0	7,306.26	7,306.26
AUXILIAR DE PREVENCION	2	2	0	0	11,507.31	19,200.00
AUXILIAR DE SOPORTE	2	1	1	0	8,527.39	8,927.61
AUXILIAR EN LA NORMATIVIDAD	1	1	0	0	7,500.00	7,500.00
AUXILIAR GENERAL	7	6	1	0	7,000.00	11,752.38
AUXILIAR JURIDICO	4	4	0	0	8,000.00	18,370.00
AUXILIAR VIAL	3	3	0	0	8,000.00	8,000.00
AYUDANTE GENERAL	2	1	1	0	8,000.00	9,584.59
BIBLIOTECARIA	4	4	0	0	7,000.00	12,854.86
BIBLIOTECARIO(A)	2	0	2	0	10,351.17	10,351.17
CADETE	35	35	0	0	7,000.00	9,000.00
CAJERO(A)	20	20	0	0	7,000.00	7,500.00
CAPITAN	3	3	0	0	16,000.00	16,000.00
CAPITAN INSPECTOR	4	4	0	0	17,000.00	17,000.00
CAPTURADOR	1	1	0	0	7,500.00	7,500.00
CAPTURADOR	5	4	1	0	7,000.00	11,178.35
CATEGORIA A	41	0	41	0	14,787.37	20,267.99
CATEGORIA B	50	0	50	0	11,426.85	22,389.07
CATEGORIA C	26	0	26	0	10,223.03	15,813.53
CATEGORIA D	9	0	9	0	9,664.90	11,236.52
CATEGORIA D	19	0	19	0	10,408.14	10,670.25
CATEGORIA ESPECIAL	16	0	16	0	19,195.86	23,567.44
CHOFER	17	3	14	0	8,000.00	16,046.77
CHOFER CAMION DE CARGA	10	0	10	0	10,345.63	10,345.63
COCINERA	6	1	5	0	6,223.20	9,996.63
COCINERO	1	0	1	0	9,996.63	9,996.63

1/7



MUNICIPIO DE SAN NICOLAS DE LOS GARZA, NUEVO LEON

CUARTA MODIFICACION AL PRESUPUESTO DE EGRESOS PARA EL AÑO 2023

ANALITICO DE PLAZAS

Plaza/Puesto	No. de Plazas	Confianza	Sindicalizados	Honorarios	Remuneraciones	
					Desde	Hasta
CONTABILIDAD DE INGRESOS	1	1	0	0	10,517.61	10,517.61
CONTABILIDAD EGRESOS	1	1	0	0	14,607.79	14,607.79
CONTRALORIA MUNICIPAL	1	1	0	0	65,000.00	65,000.00
CONTROL DE GASTOS Y COMP. Y TRANSPARENCIA	1	1	0	0	12,500.00	12,500.00
COORD. CONTROL VEHICULAR	1	1	0	0	12,568.23	12,568.23
COORD. DE ADMINISTRACION DE OBRA PUBLICA	1	1	0	0	9,018.24	9,018.24
COORD. DE BIENES MUEBLES	1	1	0	0	8,180.36	8,180.36
COORD. DE CONCURSOS Y PRECIOS UNITARIOS	1	1	0	0	16,537.13	16,537.13
COORD. DE CONSULTA Y SONDEO	1	1	0	0	18,370.00	18,370.00
COORD. DE EJECUCIONES Y OTROS INGRESOS	1	1	0	0	15,000.00	15,000.00
COORD. DE ESTADISTICA GEOREFERENCIADA	1	1	0	0	18,370.00	18,370.00
COORD. DE FRACCIONAMIENTOS	1	1	0	0	12,000.00	12,000.00
COORD. DE LA PLATAFORMA DE TRANSPARENCIA	1	1	0	0	12,000.00	12,000.00
COORD. DE LICITACIONES Y CONCURSOS	1	1	0	0	20,000.00	20,000.00
COORD. DE LINEA DIRECTA	1	1	0	0	13,271.82	13,271.82
COORD. DE MANTENIMIENTO MECANICO	1	1	0	0	15,000.00	15,000.00
COORD. DE MANTTO. DE EDIFICIOS	1	1	0	0	18,300.00	18,300.00
COORD. DE MEJORES PRACTICAS	1	1	0	0	15,000.00	15,000.00
COORD. DE MODERNIZACION Y AHORRO DE ENERGIA	1	1	0	0	26,145.06	26,145.06
COORD. DE PROGRAMA EDUCACION BASICA	1	1	0	0	15,000.00	15,000.00
COORD. OPERATIVO DE INSPECCION DE MERCADOS	1	1	0	0	15,000.00	15,000.00
COORD. DE CONTROL PRESUPUESTAL	1	1	0	0	16,537.13	16,537.13
COORDINADOR	11	11	0	0	10,000.00	20,000.00
COORDINADOR ADMINISTRATIVO	7	7	0	0	8,000.00	29,648.00
COORDINADOR DE ANUNCIOS	1	1	0	0	11,389.67	11,389.67
COORDINADOR DE AUDITORIAS	1	1	0	0	20,000.00	20,000.00
COORDINADOR DE BIBLIOTECAS	1	1	0	0	10,000.00	10,000.00
COORDINADOR DE CABILDO	2	2	0	0	15,500.00	15,500.00
COORDINADOR DE CAJAS	1	1	0	0	16,000.00	16,000.00
COORDINADOR DE CONTRATOS	1	1	0	0	12,500.00	12,500.00
COORDINADOR DE CONTROL Y EVALUACION	1	1	0	0	19,324.00	19,324.00
COORDINADOR DE EGRESOS	1	1	0	0	35,000.00	35,000.00
COORDINADOR DE GESTION EDUCATIVA	1	1	0	0	12,000.00	12,000.00
COORDINADOR DE GESTION PUBLICA	1	1	0	0	15,000.00	15,000.00
COORDINADOR DE GESTORIA MUNICIPAL	1	1	0	0	12,000.00	12,000.00
COORDINADOR DE GESTORIA SOCIAL	1	1	0	0	15,000.00	15,000.00
COORDINADOR DE INFORMACION	1	1	0	0	15,000.00	15,000.00
COORDINADOR DE INFRAESTRUCTURA	1	1	0	0	20,000.00	20,000.00
COORDINADOR DE INFRAESTRUCTURA VIAL	1	1	0	0	17,450.00	17,450.00
COORDINADOR DE INNOVACION TECNOLOGICA	1	1	0	0	25,000.00	25,000.00
COORDINADOR DE LIMPIA	1	0	1	0	30,808.60	30,808.60
COORDINADOR DE NORMATIVIDAD	1	1	0	0	14,500.00	14,500.00
COORDINADOR DE PARQUIMETROS	1	1	0	0	12,500.00	12,500.00
COORDINADOR DE PASAPORTES	1	1	0	0	15,000.00	15,000.00
COORDINADOR DE PERSONAL	1	1	0	0	15,000.00	15,000.00
COORDINADOR DE POLICIA DIGNA	1	1	0	0	21,000.00	21,000.00
COORDINADOR DE PROYECTOS	2	2	0	0	15,000.00	16,647.37
COORDINADOR DE RECLUTAMIENTO	1	1	0	0	12,000.00	12,000.00
COORDINADOR DE RECURSOS HUMANOS	1	1	0	0	14,000.00	14,000.00
COORDINADOR DE SEGUIMIENTO DE MEDIDAS CIVICAS	1	1	0	0	15,000.00	15,000.00
COORDINADOR DE SOLICITUDES	1	1	0	0	12,000.00	12,000.00
COORDINADOR DE SUPERVISION DE OBRA	1	1	0	0	16,197.50	16,197.50

2/7

MUNICIPIO DE SAN NICOLAS DE LOS GARZA, NUEVO LEON
CUARTA MODIFICACION AL PRESUPUESTO DE EGRESOS PARA EL AÑO 2023
ANALITICO DE PLAZAS

Plaza/Puesto	No. de Plazas	Confianza	Sindicalizados	Honorarios	Remuneraciones Diario	Remuneraciones Mensual
COORDINADOR DE VIAS PUBLICAS	1	1	0	0	23,648.00	23,648.00
COORDINADOR DEL ISAI	1	1	0	0	17,000.00	17,000.00
COORDINADOR JURIDICO	3	3	0	0	15,000.00	18,000.00
COORDINADOR OPERATIVO DE INSPECCION	2	2	0	0	17,450.00	17,450.00
COORDINADOR(A) DE ASISTENCIA LEGAL	1	1	0	0	13,500.00	13,500.00
COORDINADOR(A) DE CALIDAD	1	1	0	0	25,100.00	25,100.00
COORDINADOR(A) DE COMPRAS Y PADRON DE PROVEEDORES	1	1	0	0	19,000.00	19,000.00
COORDINADOR(A) DE DESARROLLO URBANO	1	1	0	0	16,537.12	16,537.12
COORDINADOR(A) DE TRAMITES	1	1	0	0	15,000.00	15,000.00
COORDINADOR(A) DEL CENTRO DE ATENCION PARA AUTISMO	1	1	0	0	12,000.00	12,000.00
COORDINADOR(A) PRESUPUESTO PARTICIPATIVO	1	1	0	0	12,000.00	12,000.00
COORDINADOR(A) RTS	1	1	0	0	25,100.00	25,100.00
COORDINADORA	5	5	0	0	8,711.05	15,000.00
COORDINADORA DE APOYO MEDICO	1	1	0	0	13,271.82	13,271.82
COORDINADORA DE CONTRATOS	1	1	0	0	15,000.00	15,000.00
COORDINADORA DE EDUCACION SECUNDARIA	1	1	0	0	15,000.00	15,000.00
COORDINADORA DE ESTANCIAS INFANTILES	2	2	0	0	10,305.94	15,000.00
COORDINADORA DE SEGUIMIENTO	2	2	0	0	12,500.00	15,000.00
COTIZADOR(A)	1	1	0	0	12,000.00	12,000.00
DEFENSOR(A) MUNICIPAL	1	1	0	0	15,000.00	15,000.00
DESARROLLADOR	2	2	0	0	11,000.00	12,000.00
DESARROLLADOR DE SISTEMAS	1	1	0	0	11,000.00	11,000.00
DICTAMINADOR DE USO DE SUELO	1	1	0	0	11,000.00	11,000.00
DIR. DE ASISTENCIA HUMANA Y COMUNITARIA	1	1	0	0	20,000.00	20,000.00
DIR. DE ASUNTOS INTERNOS	1	1	0	0	25,100.00	25,100.00
DIR. DE COMUNICACION SOCIAL	1	1	0	0	35,000.00	35,000.00
DIR. DE DESARROLLO URBANO Y MEDIO AMBIENTE	1	1	0	0	35,000.00	35,000.00
DIR. DE MANTTO. DE AREAS VERDES Y DE INFRAESTRUCTURA	1	1	0	0	23,648.00	23,648.00
DIRECTOR	6	6	0	0	20,000.00	35,000.00
DIRECTOR ADMINISTRATIVO	1	1	0	0	25,000.00	25,000.00
DIRECTOR DE ADQUISICIONES	1	1	0	0	35,000.00	35,000.00
DIRECTOR DE ANALISIS E INFORMACION	1	1	0	0	35,000.00	35,000.00
DIRECTOR DE ANALISIS FINANCIEROS	1	1	0	0	35,000.00	35,000.00
DIRECTOR DE AUDITORIA	1	1	0	0	26,600.00	26,600.00
DIRECTOR DE CAPACITACION Y DESARROLLO PROFESIONAL	1	1	0	0	20,000.00	20,000.00
DIRECTOR DE COMITES DE SEGURIDAD	1	1	0	0	34,833.00	34,833.00
DIRECTOR DE CONSULTA, SEGUIMIENTO Y CONTROL INTERNO	1	1	0	0	25,000.00	25,000.00
DIRECTOR DE CONTABILIDAD	1	1	0	0	35,000.00	35,000.00
DIRECTOR DE CONTRATOS Y NORMATIVIDAD	1	1	0	0	35,000.00	35,000.00
DIRECTOR DE DELEGADOS MUNICIPALES	1	1	0	0	30,000.00	30,000.00
DIRECTOR DE EVENTOS ESPECIALES	1	1	0	0	25,100.00	25,100.00
DIRECTOR DE GESTION CIUDADANA	1	1	0	0	22,000.00	22,000.00
DIRECTOR DE GOBIERNO	1	1	0	0	35,000.00	35,000.00
DIRECTOR DE GRUPOS ESPECIALES	1	1	0	0	35,000.00	35,000.00
DIRECTOR DE IMAGEN URBANA	1	1	0	0	30,000.00	30,000.00
DIRECTOR DE INFORMATICA	1	1	0	0	35,000.00	35,000.00
DIRECTOR DE INFRAESTRUCTURA VIAL	1	1	0	0	27,000.00	27,000.00
DIRECTOR DE INGRESOS	1	1	0	0	30,000.00	30,000.00
DIRECTOR DE INSPECCION	1	1	0	0	35,000.00	35,000.00
DIRECTOR DE JUVENTUD	1	1	0	0	20,000.00	20,000.00
DIRECTOR DE LA ACADEMIA	1	1	0	0	35,000.00	35,000.00

3/7

MUNICIPIO DE SAN NICOLAS DE LOS GARZA, NUEVO LEON
CUARTA MODIFICACION AL PRESUPUESTO DE EGRESOS PARA EL AÑO 2023
ANALITICO DE PLAZAS

Plaza/Puesto	No. de Plazas	Confianza	Sindicalizado	Honorarios	Remuneraciones Desde	Remuneraciones Hasta
DIRECTOR DE MANTENIMIENTO INTERNO	1	1	0	0	25,000.00	25,000.00
DIRECTOR DE MANTENIMIENTO URBANO	1	1	0	0	30,318.06	30,318.06
DIRECTOR DE MOVILIDAD	1	1	0	0	30,000.00	30,000.00
DIRECTOR DE MTTO. DE CARPETA ASFALTICA	1	1	0	0	32,000.00	32,000.00
DIRECTOR DE ORDENAMIENTO PATRIMONIAL	1	1	0	0	30,000.00	30,000.00
DIRECTOR DE P.A.C.	1	1	0	0	30,000.00	30,000.00
DIRECTOR DE POLICIA	1	1	0	0	35,000.00	35,000.00
DIRECTOR DE PROYECTOS Y SUPERVISION	1	1	0	0	30,000.00	30,000.00
DIRECTOR DE RECURSOS HUMANOS	1	1	0	0	30,000.00	30,000.00
DIRECTOR DE SEGURIDAD INTERNA	1	1	0	0	20,000.00	20,000.00
DIRECTOR GENERAL	1	1	0	0	50,000.00	50,000.00
DIRECTOR GENERAL DE SALUD	1	1	0	0	50,000.00	50,000.00
DIRECTOR JURIDICO	2	2	0	0	25,000.00	25,100.00
DIRECTOR MUNICIPIO SALUDABLE	1	1	0	0	25,000.00	25,000.00
DIRECTORA	3	3	0	0	20,000.00	25,100.00
DIRECTORA DE LA MUJER	1	1	0	0	20,000.00	20,000.00
DIRECTORA DE MEJORA REGULATORIA	1	1	0	0	27,561.88	27,561.88
DIRECTORA DE PREVENCION DEL DELITO	1	1	0	0	33,440.00	33,440.00
DIRECTORA DE PROYECTOS ESTRATEGICOS	1	1	0	0	30,000.00	30,000.00
DIRECTORA DE SERVICIOS MEDICOS	1	1	0	0	25,100.00	25,100.00
DISEÑADOR	1	1	0	0	16,537.13	16,537.13
DISEÑADORA CONTENIDO WEB	1	1	0	0	7,500.00	7,500.00
EDUCADORA	8	3	5	0	8,000.00	10,672.72
ELECTRICISTA	5	0	5	0	8,336.28	14,787.37
ELEMENTO OPERATIVO	34	34	0	0	13,000.00	14,339.25
ENCARGADA DE HUERTOS COMUNITARIOS	1	1	0	0	25,100.00	25,100.00
ENCARGADA DEL DESPACHO DE LA CONSEJERIA JURIDICA	1	1	0	0	50,000.00	50,000.00
ENCARGADO DE COMBUSTIBLE Y SINIESTROS	1	1	0	0	12,000.00	12,000.00
ENCARGADO DE OPERATIVOS	1	1	0	0	20,000.00	20,000.00
ENCARGADO DE PADRON DE PROVEEDORES	1	1	0	0	7,200.00	7,200.00
ENCARGADO(A) DE AUDITORIO	1	0	1	0	9,807.84	9,807.84
ENCUESTADOR	4	4	0	0	6,614.85	7,500.00
ENFERMERO(A)	3	0	3	0	7,169.93	10,712.97
ENFERMERO(A) GENERAL	6	4	2	0	6,223.20	10,943.59
ENFERMERO(A) GENERAL	16	9	7	0	6,223.20	10,943.59
ENFERMERO(A) TECNICO(A)	2	0	2	0	10,712.97	10,712.97
ENFERMERO(A) TECNICO(A)	3	0	3	0	10,712.97	10,943.56
ENLACE	32	32	0	0	7,000.00	10,305.94
ENLACE ADMINISTRATIVO	10	10	0	0	10,000.00	18,000.00
ENLACE DE LINEA DIRECTA	1	0	1	0	10,641.16	10,641.16
ENLACE RTS	4	4	0	0	7,500.00	7,500.00
ESCOLTA	3	3	0	0	12,000.00	25,100.00
FACILITADOR(A) DE PROYECTOS COMUNITARIOS	1	1	0	0	8,000.00	8,000.00
FONDOS FEDERALES Y ESTATALES	1	1	0	0	14,000.00	14,000.00
FOTOGRAFO(A)	3	3	0	0	7,500.00	11,948.62
GERIATRA	1	1	0	0	12,000.00	12,000.00
GESTOR DE CALIDAD	1	1	0	0	7,000.00	7,000.00
GESTOR(A)	8	8	0	0	7,000.00	10,000.00
GUARDIA DE SEGURIDAD INTERNA	54	54	0	0	7,000.00	10,000.00
GUARDIA MUNICIPAL	42	42	0	0	10,000.00	14,138.59
IMAGEN INSTITUCIONAL GRAFICA	1	1	0	0	34,315.00	34,315.00
IMPUESTOS	1	1	0	0	12,000.00	12,000.00
INSPECTOR	23	23	0	0	7,000.00	12,582.00

MUNICIPIO DE SAN NICOLAS DE LOS GARZA, NUEVO LEON

CUARTA MODIFICACION AL PRESUPUESTO DE EGRESOS PARA EL AÑO 2023

ANALITICO DE PLAZAS

Plaza/Puesto	No. de Plazas	Confianza	Sindicalizado	Honorarios	Remuneraciones Diario	Mensual
INSPECTOR BIENESTAR ANIMAL	1	1	0	0	12,000.00	12,000.00
INSPECTOR DE MERCADOS	9	9	0	0	12,000.00	12,000.00
INSTRUCTOR(A)	6	6	0	0	11,311.35	17,000.00
INSTRUCTOR(A) DE GIMNASIO	1	1	0	0	14,000.00	14,000.00
INTENDENTE	72	10	62	0	6,000.00	11,948.62
INTERPRETE	1	1	0	0	6,500.00	6,500.00
JARDINERO	15	0	15	0	9,341.78	9,996.71
JEFA DE ENFERMERIA	1	0	1	0	7,123.20	7,123.20
JEFA DE LA UNIDAD GERONTOLOGICA	1	1	0	0	30,000.00	30,000.00
JEFE DE ARCHIVO HISTORICO	1	1	0	0	14,023.48	14,023.48
JEFE DE BARRIDO MANUAL	1	1	0	0	12,000.00	12,000.00
JEFE DE CALL CENTER	1	1	0	0	12,000.00	12,000.00
JEFE DE CARTILLAS	1	1	0	0	15,000.00	15,000.00
JEFE DE CONTABILIDAD	1	1	0	0	14,883.41	14,883.41
JEFE DE DESARROLLO	1	1	0	0	16,097.90	16,097.90
JEFE DE EGRESOS	1	1	0	0	20,000.00	20,000.00
JEFE DE ENLACE	10	10	0	0	7,000.00	12,153.68
JEFE DE ENLACE PAC	1	1	0	0	15,000.00	15,000.00
JEFE DE INTENDENCIA	1	1	0	0	10,000.00	10,000.00
JEFE DE LABORATORIO	1	1	0	0	10,949.78	10,949.78
JEFE DE MANTENIMIENTO URBANO	1	1	0	0	15,000.00	15,000.00
JEFE DE MESA DE HACIENDA	1	1	0	0	9,500.00	9,500.00
JEFE DE MODERNIZACION CATASTRAL	1	1	0	0	15,000.00	15,000.00
JEFE DE PABELLON CIUDADANO	1	1	0	0	12,000.00	12,000.00
JEFE DE REGION	2	2	0	0	9,469.16	11,992.09
JEFE DE REGLAMENTACION	1	1	0	0	12,854.00	12,854.00
JEFE DE SEMAFOROS	1	1	0	0	13,000.00	13,000.00
JEFE DE SITE	1	1	0	0	12,000.00	12,000.00
JEFE DE SOPORTE TECNICO	1	1	0	0	15,000.00	15,000.00
JEFE DE TRAMITES ADMINISTRATIVOS	1	1	0	0	10,000.00	10,000.00
JEFE ESTRATEGICO DE GABINETE	1	1	0	0	65,000.00	65,000.00
JEFE OPERATIVO	1	1	0	0	6,223.20	6,223.20
JEFE(A) DE SISTEMAS UNIDAD 2	1	1	0	0	15,500.00	15,500.00
JUBILADO(A)	529	181	348	0	5,847.37	78,918.86
JUEZ CIVICO	4	4	0	0	20,000.00	20,000.00
MAESTRA DE CORTE Y CONFECCION	1	0	1	0	10,852.59	10,852.59
MAESTRO(A)	8	4	2	2	6,000.00	12,054.91
MANTENIMIENTO	3	2	1	0	10,000.00	10,310.87
MASAJISTA	4	0	0	4	2,477.27	2,477.27
MECANICO	3	2	1	0	8,500.00	9,807.77
MEDICO CIRUJANO DENTISTA	2	2	0	0	8,448.37	8,500.00
MEDICO CIRUJANO Y PARTERO	2	2	0	0	12,000.00	12,000.00
MEDICO CIRUJANO Y PARTERO	3	3	0	0	12,000.00	12,000.00
MEDICO CIRUJANO Y PARTERO	15	14	0	1	10,937.00	12,000.00
MEDICO ESPECIALISTA	17	17	0	0	6,574.06	20,000.00
MEDICO TERAPEUTA	1	1	0	0	12,000.00	12,000.00
MONITOREO	6	6	0	0	8,500.00	10,800.00
MOTOCICLISTA	34	34	0	0	9,000.00	9,000.00
NIÑERA	1	0	1	0	10,430.02	10,430.02
NOTIFICADOR	5	5	0	0	7,500.00	14,332.18
NUTRIOLOGA	3	2	1	0	8,764.68	11,370.24
OFICIAL	1	1	0	0	37,324.80	37,324.80
OFICIAL DE CRUCERO	60	60	0	0	9,000.00	9,000.00
OFICIAL DE RADIO	4	4	0	0	8,927.61	8,927.61

5/7

MUNICIPIO DE SAN NICOLAS DE LOS GARZA, NUEVO LEON

CUARTA MODIFICACION AL PRESUPUESTO DE EGRESOS PARA EL AÑO 2023

ANALITICO DE PLAZAS

Plaza/Puesto	No. de Plazas	Confianza	Sindicalizados	Honorarios	Remuneraciones Desde	Remuneraciones Hasta
OFICIAL PATRULLERO	78	78	0	0	9,000.00	9,000.00
OPERADOR DE RADIO	4	4	0	0	7,000.00	12,000.00
OPERADOR DE RETROEXCAVADORA	2	1	1	0	10,000.00	13,986.30
OPERADOR MAQUINA MENOR	1	0	1	0	10,539.99	10,539.99
OPERADOR RASTRILLO	5	0	5	0	10,539.99	10,539.99
OPERARIO BARRIDO MANUAL	1	0	1	0	9,769.26	9,769.26
OPERARIO GENERAL	105	18	87	0	6,000.00	20,267.99
PELUQUERO	1	1	0	0	8,000.00	8,000.00
PENSIONADO(A)	280	171	161	0	2,353.97	24,703.74
PERITO INVESTIGADOR	1	1	0	0	13,999.00	13,999.00
PINTOR	13	0	13	0	9,438.82	10,099.53
PLOMERO	2	0	2	0	10,175.20	10,175.21
POLICIA	391	391	0	0	12,120.00	15,000.00
POLICIA (REACCION)	1	1	0	0	15,000.00	15,000.00
POLICIA PRIMERO	17	17	0	0	25,920.00	25,920.00
POLICIA SEGUNDO	25	25	0	0	21,600.00	21,600.00
POLICIA TERCERO	63	63	0	0	18,000.00	18,000.00
PRESIDENTA DEL SISTEMA DE JUSTICIA CIVICA MPAL.	1	1	0	0	35,000.00	35,000.00
PRESIDENTE DELTRIBUNAL DE ARBITRAJE	1	1	0	0	26,000.00	26,000.00
PROMOTOR(A)	4	4	0	0	7,011.74	11,752.38
PROYECTISTA	2	2	0	0	10,450.04	12,000.00
PSICOLOGO(A)	7	7	0	0	7,011.74	15,000.00
RECEPCION Y TRAMITES DE ATENCION CIUDADANA	1	1	0	0	9,400.00	9,400.00
RECEPCIONISTA	1	1	0	0	6,614.85	6,614.85
RECEPTOR (A)	20	19	1	0	3,500.00	10,430.02
REDACTOR INSTITUCIONAL	2	2	0	0	10,000.00	13,869.06
REGIDOR	16	16	0	0	37,962.39	37,962.39
REPRESENTANTE PATRONAL	1	1	0	0	6,680.00	6,680.00
SECRETARIA	2	0	2	0	10,194.38	11,236.52
SECRETARIA	13	6	7	0	6,223.20	18,853.95
SECRETARIO DE FIN. Y TESORERIA	1	1	0	0	65,000.00	65,000.00
SECRETARIO DE JUZGADO	4	4	0	0	12,000.00	12,000.00
SECRETARIO DE MOVILIDAD	1	1	0	0	65,000.00	65,000.00
SECRETARIO DE PARTICIPACION CIUDADANA	1	1	0	0	65,000.00	65,000.00
SECRETARIO DE SEGURIDAD	1	1	0	0	80,000.00	80,000.00
SECRETARIO DE SERVICIOS PUBLICOS	1	1	0	0	65,000.00	65,000.00
SECRETARIO DEL TRIBUNAL DE ARBITRAJE	1	1	0	0	12,000.00	12,000.00
SECRETARIO TECNICO	1	1	0	0	65,000.00	65,000.00
SEGUIMIENTO DE NORMATIVIDAD	1	1	0	0	6,223.20	6,223.20
SEGUNDO COMANDANTE	1	1	0	0	19,000.00	19,000.00
SINDICO	2	2	0	0	46,456.73	46,456.73
SOLDADOR	1	1	0	0	9,000.00	9,000.00
SOPORTE TECNICO	1	1	0	0	10,000.00	10,000.00
SRIO. DE DESARROLLO HUMANO	1	1	0	0	65,000.00	65,000.00
SRIO. DE OBRAS PUBLICAS E ING. VIAL	1	1	0	0	65,000.00	65,000.00
SRIO. DEL AYUNTAMIENTO	1	1	0	0	65,000.00	65,000.00
SUB-DIRECTOR DE RECURSOS HUMANOS	1	1	0	0	23,000.00	23,000.00
SUB-OFICIAL	4	4	0	0	31,104.00	31,104.00
SUB-SECRETARIA DE AREAS ADMINISTRATIVAS	1	1	0	0	55,000.00	55,000.00
SUB-SECRETARIO DE PLANEACION FINANCIERA	1	1	0	0	35,000.00	35,000.00
SUPERVISION GESTION DE RIESGOS	1	1	0	0	13,821.89	13,821.89
SUPERVISOR	23	20	3	0	6,223.20	25,100.00
SUPERVISOR DE OBRAS	4	4	0	0	10,000.00	13,000.00
SUPERVISORA)	1	1	0	0	11,630.00	11,630.00

6/7

MUNICIPIO DE SAN NICOLAS DE LOS GARZA, NUEVO LEON
CUARTA MODIFICACION AL PRESUPUESTO DE EGRESOS PARA EL AÑO 2023
ANALITICO DE PLAZAS

Plaza/Puesto	No. de Plazas	Confianza	Sindicalizado	Honorarios	Remuneraciones Diarias	
					Desde	Hasta
TALADOR DE ARBOL	4	0	4	0	11,236.58	11,236.58
TALLER EXTERNO	1	1	0	0	13,229.70	13,229.70
TECNICO (A)	3	2	1	0	10,000.00	11,000.00
TECNICO RADIOLOGO	1	0	1	0	11,425.25	11,425.25
TECNICO(A) DE ORDENAMIENTO FORESTAL	1	1	0	0	7,560.77	7,560.77
TECNICO(A) DICTAMINACION URBANA	1	1	0	0	8,000.00	8,000.00
TENIENTE	3	3	0	0	15,000.00	15,000.00
TERAPISTA	2	0	2	0	13,378.90	13,378.90
TERAPISTA	4	4	0	0	8,000.00	8,000.00
TITULAR DE LA OFICINA EJECUTIVA DEL ALCALDE	1	1	0	0	45,000.00	45,000.00
TITULAR DEL CENTRO INTEGRAL DE TRANSPARENCIA Y PROTECCION	1	1	0	0	30,000.00	30,000.00
TITULAR DEL ORGANO INTERNO DE CONTROL	1	1	0	0	25,100.00	25,100.00
TRABAJADORA SOCIAL	3	1	2	0	8,000.00	14,714.77
TRAMITADOR(A)	15	15	0	0	8,000.00	12,800.00
TRASLADO DE VALORES	2	2	0	0	8,927.61	13,000.00
VELADOR	7	7	0	0	6,223.20	6,676.38
VERIFICADOR	4	4	0	0	6,500.00	13,229.70
VERIFICADOR SANITARIO	4	2	2	0	6,223.20	16,579.37
VETERINARIO	1	1	0	0	10,000.00	10,000.00
VETERINARIO	3	3	0	0	10,000.00	10,000.00
VIGILANTE	2	1	1	0	6,441.77	12,042.61

DR. DANIEL CARRILLO MARTINEZ
C. PRESIDENTE MUNICIPAL

M.D.A. JESUS MARCOS GARCIA RODRIGUEZ
C. SECRETARIO DEL R. AYUNTAMIENTO

LSC. ROLANDO OLIVERIO RODRIGUEZ HERNANDEZ
C. SECRETARIO DE FINANZAS Y TESORERO

C. LINDA FELICIDAD VILLARREAL CANTÚ
C. SINDICO PRIMERO

777

Periódico Oficial

GOBIERNO CONSTITUCIONAL DEL ESTADO LIBRE Y SOBERANO DE NUEVO LEÓN

Monterrey, Nuevo León - Lunes - 19 de Febrero de 2024

TOMO CLXI
NÚMERO
22

NUEVO LEÓN CELEBRA

200 AÑOS

A S C E N D I E N D O

Índice

NUEVO LEÓN 200 AÑOS ASCENDIENDO

- PODER EJECUTIVO DEL ESTADO DE NUEVO LEÓN
- ORGANISMOS DESCENTRALIZADOS
- AYUNTAMIENTOS

Registrado como artículo de segunda clase el 18 de septiembre de 1981

Publicaciones ordinarias: **Lunes, Miércoles y Viernes**

AYUNTAMIENTOS.

- **R. AYUNTAMIENTO DEL MUNICIPIO DE MONTERREY, NUEVO LEÓN.**

ACUERDOS DE LA SESIÓN ORDINARIA DE FECHA 15 DE FEBRERO DE 2024:

SE AUTORIZA OTORGAR LICENCIA AL CIUDADANO LUIS DONALDO COLOSIO RIOJAS, HASTA POR CIEN DÍAS NATURALES, PARA SEPARARSE DEL CARGO DE PRESIDENTE MUNICIPAL DE MONTERREY A PARTIR DE LAS 23:59 HORAS DEL DÍA 29 DE FEBRERO DEL AÑO EN CURSO. **17-18**

AVISO SOBRE LA CONSULTA CIUDADANA PÚBLICA PARA REFORMA AL REGLAMENTO DE PRESUPUESTO PARTICIPATIVO DEL MUNICIPIO DE MONTERREY, N.L. **19-20**

- **R. AYUNTAMIENTO DEL MUNICIPIO DE MARÍN, NUEVO LEÓN.**

PRIMERA MODIFICACIÓN AL PRESUPUESTO DE EGRESOS PARA EL EJERCICIO FISCAL 2023. ..... **21**

- **R. AYUNTAMIENTO DEL MUNICIPIO DE SAN NICOLÁS DE LOS GARZA, NUEVO LEÓN.**

QUINTA MODIFICACIÓN AL PRESUPUESTO DE EGRESOS PARA EL EJERCICIO FISCAL 2023. ..... **22-31**

MUNICIPIO DE SAN NICOLAS DE LOS GARZA, NUEVO LEON
QUINTA MODIFICACION AL PRESUPUESTO DE EGRESOS PARA EL AÑO 2023
CLASIFICADOR POR OBJETO DE GASTO

CLASIFICADOR POR OBJETO DEL GASTO		
	Total	$ 2,825,911,050.80
CAPITULO 1000: Servicios Personales		$ 582,384,646.01
1100	Remuneraciones al Personal de Carácter Permanente	$ 360,831,102.48
1200	Remuneraciones al Personal de Carácter Transitorio	-
1300	Remuneraciones Adicionales y Especiales	98,392,436.54
1400	Seguridad social	22,975,135.10
1500	Otras Prestaciones Sociales y Económicas	49,442,511.87
1700	Pago de Estímulos a Servidores Públicos	50,743,460.02
CAPITULO 2000: Materiales y Suministros		$ 306,768,495.99
2100	Materiales de Administración, Emisión de Documentos y Artículos Oficiales	$ 16,990,387.55
2200	Alimentos y Utensilios	7,692,319.64
2400	Materiales y Artículos de Construcción y de Reparación	128,973,056.06
2500	Productos Químicos, Farmacéuticos y de Laboratorio	34,021,432.99
2600	Combustibles, Lubricantes y Aditivos	78,915,123.17
2700	Vestuario, Blancos, Prendas de Protección y Artículos Deportivos	17,711,110.35
2800	Materiales y Suministros para Seguridad	1,780,720.00
2900	Herramientas, Refacciones y Accesorios Menores	20,684,346.23
CAPITULO 3000: Servicios Generales		$ 857,294,909.42
3100	Servicios Básicos	$ 145,959,517.62
3200	Servicios de Arrendamiento	123,632,424.22
3300	Servicios Profesionales, Científicos, Técnicos y Otros Servicios	91,765,314.48
3400	Servicios Financieros, Bancarios y Comerciales	44,086,243.68
3500	Servicios de Instalación, Reparación, Mantenimiento y Conservación	365,875,020.16
3600	Servicios de Comunicación Social y Publicidad	16,854,376.60
3700	Servicios de Traslado y Viáticos	746,654.82
3800	Servicios Oficiales	46,626,391.21
3900	Otros Servicios Generales	21,748,966.63
TITULO 4000: Transferencias, Asignaciones, Subsidios y Otras Ayu		$ 352,148,704.35
4200	Transferencias al Resto del Sector Público	$ 68,892,837.89
4400	Ayudas Sociales	56,444,358.44
4500	Pensiones y jubilaciones	226,811,508.02
CAPITULO 5000: Bienes Muebles, Inmuebles e Intangibles		$ 43,880,943.20
5100	Mobiliario y Equipo de Administración	$ 9,244,563.05
5200	Mobiliario y Equipo Educacional y Recreativo	4,320,534.68
5300	Equipo e Instrumental Medico y de Laboratorio	780,561.12
5400	Vehículos y Equipo de Transporte	5,802,823.56
5500	Equipo de defensa y seguridad	-
5600	Maquinaria, Otros Equipos y Herramientas	5,752,781.95
5700	Activos Biológicos	96,000.00
5800	Bienes Inmuebles	-
5900	Activos Intangibles	17,883,678.84
CAPITULO 6000: Inversión Pública		$ 517,040,284.28
6100	Obra Pública en Bienes de Dominio Publico	$ 447,401,713.26
6200	Obra Pública en Bienes Propios	69,638,571.02
CAPITULO 9000: Deuda Pública		$ 166,393,067.55
9100	Amortización de la Deuda Pública	$ 52,916,248.07
9200	Intereses de la Deuda Pública	102,446,385.48
9500	Costo por Coberturas	-
9900	Adeudos de Ejercicios Fiscales Anteriores (ADEFAS)	11,030,434.00

DR. DANIEL CARRILLO MARTINEZ
C. PRESIDENTE MUNICIPAL

M.D.A. JESÚS MARCOS GARCÍA RODRÍGUEZ
C. SECRETARIO DEL R. AYUNTAMIENTO

LIC. ROLANDO OLIVERIO RODRIGUEZ HERNANDEZ
C. SECRETARIO DE FINANZAS Y TESORERO

C. LINDA FELICIDAD VILLARREAL CANTÚ
C. SINDICO PRIMERO

MUNICIPIO DE SAN NICOLAS DE LOS GARZA, NUEVO LEON

QUINTA MODIFICACION AL PRESUPUESTO DE EGRESOS PARA EL AÑO 2023

CLASIFICACION ADMINISTRATIVA, FUNCIONAL Y TIPO DE GASTO

CLASIFICACION ADMINISTRATIVA	PRESUPUESTO 2023
ÓRGANO EJECUTIVO MUNICIPAL	$ 2,759,140,650.21
OTRAS ENTIDADES PARAESTATALES Y ORGANISMOS	66,770,400.59
	$ 2,825,911,050.80

CLASIFICACION FUNCIONAL	PRESUPUESTO 2023
GOBIERNO	$ 1,042,649,974.06
DESARROLLO SOCIAL	1,732,908,434.62
DESARROLLO ECONÓMICO	44,587,956.03
OTRAS NO CLASIFICADAS EN FUNCIONES ANTERIORES	5,764,686.09
	$ 2,825,911,050.80

CLASIFICACION POR TIPO DE GASTO	PRESUPUESTO 2023
GASTO CORRIENTE	$ 1,974,231,633.23
GASTO DE CAPITAL	560,921,227.48
AMORTIZACIÓN DE LA DEUDA Y DISMINUCIÓN DE PASIVOS	63,946,682.07
PENSIONES Y JUBILACIONES	226,811,508.02
PARTICIPACIONES	-
	$ 2,825,911,050.80

DR. DANIEL CARRILLO MARTINEZ
C. PRESIDENTE MUNICIPAL

M.D.A. JESÚS MARCOS GARCÍA RODRÍGUEZ
C. SECRETARIO DEL R. AYUNTAMIENTO

LIC. ROLANDO OLIVERIO RODRIGUEZ HERNANDEZ
C. SECRETARIO DE FINANZAS Y TESORERO

C. LINDA FELICIDAD VILLARREAL CANTÚ
C. SINDICO PRIMERO

MUNICIPIO DE SAN NICOLAS DE LOS GARZA, NUEVO LEON
QUINTA MODIFICACION AL PRESUPUESTO DE EGRESOS PARA EL AÑO 2023
PRIORIDADES DEL GASTO, PROGRAMAS Y PROYECTOS

Prioridades de Gasto

Remuneraciones Permanentes, Materiales y Servicios (Seguridad Pública)
Remuneraciones Permanentes, Materiales Servicios (Servicios Públicos)

Programas y Proyectos

DESARROLLO INSTITUCIONAL PARA BUEN GOBIERNO
1. Municipio financieramente responsable
2. Administración eficiente, racional y transparente
3. San Nicolás Seguro
4. Gobierno Ciudadano
DESARROLLO ECONÓMICO SOSTENIBLE
5 Impulsor de la actividad económica y el turismo
6. Promotor del empleo y el emprendedurismo
7. Promotor de la Obra Pública e Infraestructura.
DESARROLLO SOCIAL SOSTENIBLE
8. San Nicolás por tu salud
9. Promotor de la Integración, Inclusión y Desarrollo Social
10. San Nicolás por la Educación, la Cultura y el Deporte.
DESARROLLO ABMIENTAL SOSTENIBLE
11. Servicios Públicos, imagen y mantenimiento urbano.
12. Cuidado del medio ambiente y recursos naturales
13 Desarrollo Urbano planificado y responsable
DEUDA PUBLICA
PENSIONADOS Y JUBILADOS

DR. DANIEL CARRILLO MARTINEZ
C. PRESIDENTE MUNICIPAL

M.D.A. JESUS MANUEL GARCIA RODRIGUEZ
C. SECRETARIO DEL R. AYUNTAMIENTO

LIC. ROLANDO OLIVERIO RODRIGUEZ HERNANDEZ
C. SECRETARIO DE FINANZAS Y TESORERO

C. LINDA FELICIDAD VILLARREAL CANTÚ
C. SINDICO PRIMERO

MUNICIPIO DE SAN NICOLAS DE LOS GARZA, NUEVO LEON

QUINTA MODIFICACION AL PRESUPUESTO DE EGRESOS PARA EL AÑO 2023

ANALITICO DE PLAZAS

Plaza/Puesto	No. de Plazas	Confianza	Sindicalizados	Honorarios	Remuneraciones Diario	Remuneraciones Hasta
ABOGADO	25	23	1	1	7,000.00	23,567.44
ADMINIS. DE CENTRO COMUNITARIO	2	0	2	0	15,816.54	15,816.54
ADMINISTRADORA E.E.I.	1	1	0	0	8,213.44	8,213.44
AGENTE DE C4	51	51	0	0	10,000.00	10,000.00
AGENTE ESPEC. DE SEG. VIAL	3	3	0	0	2,789.26	2,789.26
ALBAÑIL	6	1	5	0	6,223.20	10,345.63
ALCALDE	1	1	0	0	104,790.40	104,790.40
ALMACENISTA	4	1	3	0	7,000.00	14,787.37
ANALISTA	2	1	0	1	10,000.00	10,000.00
ANALISTA DE INFORMACION	2	2	0	0	10,000.00	15,000.00
ANALISTA DE PROCESOS	3	3	0	0	8,000.00	11,500.00
ANAUSTA DICTAMINADOR	3	3	0	0	9,400.00	9,581.62
ANALISTA SOCIAL	3	3	0	0	12,000.00	12,000.00
ASESOR CIVICO	3	3	0	0	15,000.00	15,000.00
ASESOR JURIDICO	1	1	0	0	10,000.00	10,000.00
ASISTENTE	1	0	1	0	10,611.61	10,611.61
ASISTENTE	19	17	2	0	6,407.70	34,332.69
ASISTENTE DE CAPACITACION	1	1	0	0	9,742.50	9,742.50
ASISTENTE DE DIRECCION	1	1	0	0	12,000.00	12,000.00
AUDITOR INTERNO	7	6	1	0	7,609.38	15,000.00
AUX. DE PSICOLOGIA	2	2	0	0	8,000.00	8,000.00
AUXILIAR	130	97	30	3	6,223.20	25,100.00
AUXILIAR ADMINISTRATIVO	39	26	13	0	6,223.20	25,100.00
AUXILIAR DE EDUCACION VIAL	104	104	0	0	2,789.00	2,789.26
AUXILIAR DE EDUCADORA	13	2	11	0	7,000.00	10,430.02
AUXILIAR DE ENFERMERIA	1	1	0	0	6,223.00	6,223.00
AUXILIAR DE JURIDICO	1	1	0	0	7,500.00	7,500.00
AUXILIAR DE MANTENIMIENTO	1	0	1	0	7,306.26	7,306.26
AUXILIAR DE PREVENCION	2	2	0	0	11,507.31	19,200.00
AUXILIAR DE SOPORTE	2	1	1	0	8,527.39	8,927.61
AUXILIAR EN LA NORMATIVIDAD	1	1	0	0	7,500.00	7,500.00
AUXILIAR GENERAL	7	6	1	0	7,000.00	11,752.38
AUXILIAR JURIDICO	4	4	0	0	8,000.00	18,370.00
AUXILIAR VIAL	3	3	0	0	8,000.00	8,000.00
AYUDANTE GENERAL	2	1	1	0	8,000.00	9,584.59
BIBLIOTECARIA	4	4	0	0	7,000.00	12,854.86
BIBLIOTECARIO(A)	2	0	2	0	10,351.17	10,351.17
CADETE	35	35	0	0	7,000.00	9,000.00
CAJERO(A)	20	20	0	0	7,000.00	7,500.00
CAPITAN	3	3	0	0	16,000.00	16,000.00
CAPITAN INSPECTOR	4	4	0	0	17,000.00	17,000.00
CAPTURADOR	1	1	0	0	7,500.00	7,500.00
CAPTURADOR	5	4	1	0	7,000.00	11,178.35
CATEGORIA A	41	0	41	0	14,787.37	20,267.99
CATEGORIA B	50	0	50	0	11,426.85	22,389.07
CATEGORIA C	26	0	26	0	10,223.03	15,813.53
CATEGORIA D	9	0	9	0	9,664.90	11,236.52
CATEGORIA D	19	0	19	0	10,408.14	10,670.25
CATEGORIA ESPECIAL	16	0	16	0	19,195.86	23,567.44
CHOFER	17	3	14	0	8,000.00	16,046.77
CHOFER CAMION DE CARGA	10	0	10	0	10,345.63	10,345.63
COCINERA	6	1	5	0	6,223.20	9,996.63
COCINERO	1	0	1	0	9,996.63	9,996.63

1/7

MUNICIPIO DE SAN NICOLAS DE LOS GARZA, NUEVO LEON

QUINTA MODIFICACION AL PRESUPUESTO DE EGRESOS PARA EL AÑO 2023

ANALITICO DE PLAZAS

Plaza/Puesto	No. de Plazas	Confianza	Sindicalizados	Honorarios	Remuneraciones Desde	Remuneraciones Hasta
CONTABILIDAD DE INGRESOS	1	1	0	0	10,517.61	10,517.61
CONTABILIDAD EGRESOS	1	1	0	0	14,607.79	14,607.79
CONTRALORA MUNICIPAL	1	1	0	0	65,000.00	65,000.00
CONTROL DE GASTOS Y COMP. Y TRANSPARENCIA	1	1	0	0	12,500.00	12,500.00
COORD. CONTROL VEHICULAR	1	1	0	0	12,568.23	12,568.23
COORD. DE ADMINISTRACION DE OBRA PUBLICA	1	1	0	0	9,018.24	9,018.24
COORD. DE BIENES MUEBLES	1	1	0	0	8,180.36	8,180.36
COORD. DE CONCURSOS Y PRECIOS UNITARIOS	1	1	0	0	16,537.13	16,537.13
COORD. DE CONSULTA Y SONDEO	1	1	0	0	18,370.00	18,370.00
COORD. DE EJECUCIONES Y OTROS INGRESOS	1	1	0	0	15,000.00	15,000.00
COORD. DE ESTADISTICA GEOREFERENCIADA	1	1	0	0	18,370.00	18,370.00
COORD. DE FRACCIONAMIENTOS	1	1	0	0	12,000.00	12,000.00
COORD. DE LA PLATAFORMA DE TRANSPARENCIA	1	1	0	0	12,000.00	12,000.00
COORD. DE UCITACIONES Y CONCURSOS	1	1	0	0	20,000.00	20,000.00
COORD. DE UNEA DIRECTA	1	1	0	0	13,271.82	13,271.82
COORD. DE MANTENIMIENTO MECANICO	1	1	0	0	15,000.00	15,000.00
COORD. DE MANTTO. DE EDIFICIOS	1	1	0	0	18,300.00	18,300.00
COORD. DE MEJORES PRACTICAS	1	1	0	0	15,000.00	15,000.00
COORD. DE MODERNIZACION Y AHORRO DE ENERGIA	1	1	0	0	26,145.06	26,145.06
COORD. DE PROGRAMA EDUCACION BASICA	1	1	0	0	15,000.00	15,000.00
COORD. OPERATIVO DE INSPECCION DE MERCADOS	1	1	0	0	15,000.00	15,000.00
COORD.DE CONTROL PRESUPUESTAL	1	1	0	0	16,537.13	16,537.13
COORDINADOR	11	11	0	0	10,000.00	20,000.00
COORDINADOR ADMINISTRATIVO	7	7	0	0	8,000.00	23,648.00
COORDINADOR DE ANUNCIOS	1	1	0	0	11,389.67	11,389.67
COORDINADOR DE AUDITORIAS	1	1	0	0	20,000.00	20,000.00
COORDINADOR DE BIBLIOTECAS	1	1	0	0	10,000.00	10,000.00
COORDINADOR DE CABILDO	2	2	0	0	15,500.00	15,500.00
COORDINADOR DE CAJAS	1	1	0	0	16,000.00	16,000.00
COORDINADOR DE CONTRATOS	1	1	0	0	12,500.00	12,500.00
COORDINADOR DE CONTROL Y EVALUACION	1	1	0	0	19,324.00	19,324.00
COORDINADOR DE EGRESOS	1	1	0	0	35,000.00	35,000.00
COORDINADOR DE GESTION EDUCATIVA	1	1	0	0	12,000.00	12,000.00
COORDINADOR DE GESTION PUBLICA	1	1	0	0	15,000.00	15,000.00
COORDINADOR DE GESTORIA MUNICIPAL	1	1	0	0	12,000.00	12,000.00
COORDINADOR DE GESTORIA SOCIAL	1	1	0	0	15,000.00	15,000.00
COORDINADOR DE INFORMACION	1	1	0	0	15,000.00	15,000.00
COORDINADOR DE INFRAESTRUCTURA	1	1	0	0	20,000.00	20,000.00
COORDINADOR DE INFRAESTRUCTURA VIAL	1	1	0	0	17,450.00	17,450.00
COORDINADOR DE INNOVACION TECNOLOGICA	1	1	0	0	25,000.00	25,000.00
COORDINADOR DE LIMPIA	1	0	1	0	30,808.60	30,808.60
COORDINADOR DE NORMATIVIDAD	1	1	0	0	14,500.00	14,500.00
COORDINADOR DE PARQUIMETROS	1	1	0	0	12,500.00	12,500.00
COORDINADOR DE PASAPORTES	1	1	0	0	15,000.00	15,000.00
COORDINADOR DE PERSONAL	1	1	0	0	15,000.00	15,000.00
COORDINADOR DE POLICIA DIGNA	1	1	0	0	21,000.00	21,000.00
COORDINADOR DE PROYECTOS	2	2	0	0	15,000.00	16,647.37
COORDINADOR DE RECLUTAMIENTO	1	1	0	0	12,000.00	12,000.00
COORDINADOR DE RECURSOS HUMANOS	1	1	0	0	14,000.00	14,000.00
COORDINADOR DE SEGUIMIENTO DE MEDIDAS CIVICAS	1	1	0	0	15,000.00	15,000.00
COORDINADOR DE SOLICITUDES	1	1	0	0	12,000.00	12,000.00
COORDINADOR DE SUPERVISION DE OBRA	1	1	0	0	16,197.50	16,197.50

2/7

MUNICIPIO DE SAN NICOLAS DE LOS GARZA, NUEVO LEON

QUINTA MODIFICACION AL PRESUPUESTO DE EGRESOS PARA EL AÑO 202

ANALITICO DE PLAZAS

Plaza/Puesto	No. de Plazas	Confianza	Sindicalizados	Honorarios	Remuneraciones Diario	
					Desde	Hasta
COORDINADOR DE VIAS PUBLICAS	1	1	0	0	23,648.00	23,648.00
COORDINADOR DEL ISAI	1	1	0	0	17,000.00	17,000.00
COORDINADOR JURIDICO	3	3	0	0	15,000.00	18,000.00
COORDINADOR OPERATIVO DE INSPECCION	2	2	0	0	17,450.00	17,450.00
COORDINADOR(A) DE ASISTENCIA LEGAL	1	1	0	0	13,500.00	13,500.00
COORDINADOR(A) DE CALIDAD	1	1	0	0	25,100.00	25,100.00
COORDINADOR(A) DE COMPRAS Y PADRON DE PROVEEDORES	1	1	0	0	19,000.00	19,000.00
COORDINADOR(A) DE DESARROLLO URBANO	1	1	0	0	16,537.12	16,537.12
COORDINADOR(A) DE TRAMITES	1	1	0	0	15,000.00	15,000.00
COORDINADOR(A) DEL CENTRO DE ATENCION PARA AUTISMO	1	1	0	0	12,000.00	12,000.00
COORDINADOR(A) PRESUPUESTO PARTICIPATIVO	1	1	0	0	12,000.00	12,000.00
COORDINADOR(A) RTS	1	1	0	0	25,100.00	25,100.00
COORDINADORA	5	5	0	0	8,711.05	15,000.00
COORDINADORA DE APOYO MEDICO	1	1	0	0	13,271.82	13,271.82
COORDINADORA DE CONTRATOS	1	1	0	0	15,000.00	15,000.00
COORDINADORA DE EDUCACION SECUNDARIA	1	1	0	0	15,000.00	15,000.00
COORDINADORA DE ESTANCIAS INFANTILES	2	2	0	0	10,305.94	15,000.00
COORDINADORA DE SEGUIMIENTO	2	2	0	0	12,500.00	15,000.00
COTIZADOR(A)	1	1	0	0	12,000.00	12,000.00
DEFENSOR(A) MUNICIPAL	1	1	0	0	15,000.00	15,000.00
DESARROLLADOR	2	2	0	0	11,000.00	12,000.00
DESARROLLADOR DE SISTEMAS	1	1	0	0	11,000.00	11,000.00
DICTAMINADOR DE USO DE SUELO	1	1	0	0	11,000.00	11,000.00
DIR. DE ASISTENCIA HUMANA Y COMUNITARIA	1	1	0	0	20,000.00	20,000.00
DIR. DE ASUNTOS INTERNOS	1	1	0	0	25,100.00	25,100.00
DIR. DE COMUNICACION SOCIAL	1	1	0	0	35,000.00	35,000.00
DIR. DE DESARROLLO URBANO Y MEDIO AMBIENTE	1	1	0	0	35,000.00	35,000.00
DIR. DE MANTTO. DE AREAS VERDES Y DE INFRAESTRUCTURA	1	1	0	0	23,648.00	23,648.00
DIRECTOR	6	6	0	0	20,000.00	35,000.00
DIRECTOR ADMINISTRATIVO	1	1	0	0	25,000.00	25,000.00
DIRECTOR DE ADQUISICIONES	1	1	0	0	35,000.00	35,000.00
DIRECTOR DE ANALISIS E INFORMACION	1	1	0	0	35,000.00	35,000.00
DIRECTOR DE ANALISIS FINANCIEROS	1	1	0	0	35,000.00	35,000.00
DIRECTOR DE AUDITORIA	1	1	0	0	26,600.00	26,600.00
DIRECTOR DE CAPACITACION Y DESARROLLO PROFESIONAL	1	1	0	0	20,000.00	20,000.00
DIRECTOR DE COMITES DE SEGURIDAD	1	1	0	0	34,833.00	34,833.00
DIRECTOR DE CONSULTA, SEGUIMIENTO Y CONTROL INTERNO	1	1	0	0	25,000.00	25,000.00
DIRECTOR DE CONTABILIDAD	1	1	0	0	35,000.00	35,000.00
DIRECTOR DE CONTRATOS Y NORMATIVIDAD	1	1	0	0	35,000.00	35,000.00
DIRECTOR DE DELEGADOS MUNICIPALES	1	1	0	0	30,000.00	30,000.00
DIRECTOR DE EVENTOS ESPECIALES	1	1	0	0	25,100.00	25,100.00
DIRECTOR DE GESTION CIUDADANA	1	1	0	0	22,000.00	22,000.00
DIRECTOR DE GOBIERNO	1	1	0	0	35,000.00	35,000.00
DIRECTOR DE GRUPOS ESPECIALES	1	1	0	0	35,000.00	35,000.00
DIRECTOR DE IMAGEN URBANA	1	1	0	0	30,000.00	30,000.00
DIRECTOR DE INFORMATICA	1	1	0	0	35,000.00	35,000.00
DIRECTOR DE INFRAESTRUCTURA VIAL	1	1	0	0	27,000.00	27,000.00
DIRECTOR DE INGRESOS	1	1	0	0	30,000.00	30,000.00
DIRECTOR DE INSPECCION	1	1	0	0	35,000.00	35,000.00
DIRECTOR DE JUVENTUD	1	1	0	0	20,000.00	20,000.00
DIRECTOR DE LA ACADEMIA	1	1	0	0	35,000.00	35,000.00

MUNICIPIO DE SAN NICOLAS DE LOS GARZA, NUEVO LEON

QUINTA MODIFICACION AL PRESUPUESTO DE EGRESOS PARA EL AÑO 2023

ANALITICO DE PLAZAS

Plaza/Puesto	No. de Plazas	Confianza	Sindicalizados	Honorarios	Remuneraciones Mensuales	
					Desde	Hasta
DIRECTOR DE MANTENIMIENTO INTERNO	1	1	0	0	25,000.00	25,000.00
DIRECTOR DE MANTENIMIENTO URBANO	1	1	0	0	30,318.06	30,318.06
DIRECTOR DE MOVILIDAD	1	1	0	0	30,000.00	30,000.00
DIRECTOR DE MTTO. DE CARPETA ASFALTICA	1	1	0	0	32,000.00	32,000.00
DIRECTOR DE ORDENAMIENTO PATRIMONIAL	1	1	0	0	30,000.00	30,000.00
DIRECTOR DE P.A.C.	1	1	0	0	30,000.00	30,000.00
DIRECTOR DE POLICIA	1	1	0	0	35,000.00	35,000.00
DIRECTOR DE PROYECTOS Y SUPERVISION	1	1	0	0	30,000.00	30,000.00
DIRECTOR DE RECURSOS HUMANOS	1	1	0	0	30,000.00	30,000.00
DIRECTOR DE SEGURIDAD INTERNA	1	1	0	0	20,000.00	20,000.00
DIRECTOR GENERAL	1	1	0	0	50,000.00	50,000.00
DIRECTOR GENERAL DE SALUD	1	1	0	0	50,000.00	50,000.00
DIRECTOR JURIDICO	2	2	0	0	25,000.00	25,100.00
DIRECTOR MUNICIPIO SALUDABLE	1	1	0	0	25,000.00	25,000.00
DIRECTORA	3	3	0	0	20,000.00	25,100.00
DIRECTORA DE LA MUJER	1	1	0	0	20,000.00	20,000.00
DIRECTORA DE MEJORA REGULATORIA	1	1	0	0	27,561.88	27,561.88
DIRECTORA DE PREVENCION DEL DELITO	1	1	0	0	33,440.00	33,440.00
DIRECTORA DE PROYECTOS ESTRATEGICOS	1	1	0	0	30,000.00	30,000.00
DIRECTORA DE SERVICIOS MEDICOS	1	1	0	0	25,100.00	25,100.00
DIRECTORA GENERAL DE LA CONSEJERIA JURIDICA	1	1	0	0	50,000.00	50,000.00
DISEÑADOR	1	1	0	0	16,537.13	16,537.13
DISEÑADORA CONTENIDO WEB	1	1	0	0	7,500.00	7,500.00
EDUCADORA	8	3	5	0	8,000.00	10,672.72
ELECTRICISTA	5	0	5	0	8,336.28	14,787.37
ELEMENTO OPERATIVO	34	34	0	0	13,000.00	14,399.25
ENCARGADA DE HUERTOS COMUNITARIOS	1	1	0	0	25,100.00	25,100.00
ENCARGADA DEL DESPACHO DE LA CONSEJERIA JURIDICA	1	1	0	0	50,000.00	50,000.00
ENCARGADO DE COMBUSTIBLE Y SINIESTROS	1	1	0	0	12,000.00	12,000.00
ENCARGADO DE OPERATIVOS	1	1	0	0	20,000.00	20,000.00
ENCARGADO DE PADRON DE PROVEEDORES	1	1	0	0	7,200.00	7,200.00
ENCARGADO(A) DE AUDITORIO	1	0	1	0	9,807.84	9,807.84
ENCUESTADOR	4	4	0	0	6,614.85	7,500.00
ENFERMERO(A)	3	0	3	0	7,168.93	10,712.97
ENFERMERO(A) GENERAL	6	4	2	0	6,223.20	10,943.59
ENFERMERO(A) GENERAL	16	9	7	0	6,223.20	10,943.59
ENFERMERO(A) TECNICO(A)	2	0	2	0	10,712.97	10,712.97
ENFERMERO(A) TECNICO(A)	3	0	3	0	10,712.97	10,943.56
ENLACE	32	32	0	0	7,000.00	10,305.94
ENLACE ADMINISTRATIVO	10	10	0	0	10,000.00	18,000.00
ENLACE DE LINEA DIRECTA	1	0	1	0	10,641.16	10,641.16
ENLACE RTS	4	4	0	0	7,500.00	7,500.00
ESCOLTA	3	3	0	0	12,000.00	25,100.00
FACILITADOR(A) DE PROYECTOS COMUNITARIOS	1	1	0	0	8,000.00	8,000.00
FONDOS FEDERALES Y ESTATALES	1	1	0	0	14,000.00	14,000.00
FOTOGRAFO(A)	3	3	0	0	7,500.00	11,948.62
GERIATRA	1	1	0	0	12,000.00	12,000.00
GESTOR DE CALIDAD	1	1	0	0	7,000.00	7,000.00
GESTOR(A)	8	8	0	0	7,000.00	10,000.00
GUARDIA DE SEGURIDAD INTERNA	54	54	0	0	7,000.00	10,000.00
GUARDIA MUNICIPAL	42	42	0	0	10,000.00	14,138.59
IMAGEN INSTITUCIONAL GRAFICA	1	1	0	0	34,315.00	34,315.00
IMPUESTOS	1	1	0	0	12,000.00	12,000.00
INSPECTOR	23	23	0	0	7,000.00	12,582.00

MUNICIPIO DE SAN NICOLAS DE LOS GARZA, NUEVO LEON

QUINTA MODIFICACION AL PRESUPUESTO DE EGRESOS PARA EL AÑO 2023

ANALITICO DE PLAZAS

Plaza/Puesto	No. de Plazas	Confianza	Sindicalizados	Honorarios	Remuneraciones Diario	Remuneraciones Hasta
INSPECTOR BIENESTAR ANIMAL	1	1	0	0	12,000.00	12,000.00
INSPECTOR DE MERCADOS	9	9	0	0	12,000.00	12,000.00
INSTRUCTOR(A)	6	6	0	0	11,311.35	17,000.00
INSTRUCTOR(A) DE GIMNASIO	1	1	0	0	14,000.00	14,000.00
INTENDENTE	72	10	62	0	6,000.00	11,948.62
INTERPRETE	1	1	0	0	6,500.00	6,500.00
JARDINERO	15	0	15	0	9,341.78	9,995.71
JEFA DE ENFERMERIA	1	0	1	0	7,123.20	7,123.20
JEFA DE LA UNIDAD GERONTOLOGICA	1	1	0	0	30,000.00	30,000.00
JEFE DE ARCHIVO HISTORICO	1	1	0	0	14,023.48	14,023.48
JEFE DE BARRIDO MANUAL	1	1	0	0	12,000.00	12,000.00
JEFE DE CALL CENTER	1	1	0	0	12,000.00	12,000.00
JEFE DE CARTILLAS	1	1	0	0	15,000.00	15,000.00
JEFE DE CONTABILIDAD	1	1	0	0	14,883.41	14,883.41
JEFE DE DESARROLLO	1	1	0	0	16,097.90	16,097.90
JEFE DE EGRESOS	1	1	0	0	20,000.00	20,000.00
JEFE DE ENLACE	10	10	0	0	7,000.00	12,153.68
JEFE DE ENLACE PAC	1	1	0	0	15,000.00	15,000.00
JEFE DE INTENDENCIA	1	1	0	0	10,000.00	10,000.00
JEFE DE LABORATORIO	1	1	0	0	10,949.78	10,949.78
JEFE DE MANTENIMIENTO URBANO	1	1	0	0	15,000.00	15,000.00
JEFE DE MESA DE HACIENDA	1	1	0	0	9,500.00	9,500.00
JEFE DE MODERNIZACION CATASTRAL	1	1	0	0	15,000.00	15,000.00
JEFE DE PABELLON CIUDADANO	1	1	0	0	12,000.00	12,000.00
JEFE DE REGION	2	2	0	0	9,469.16	11,932.09
JEFE DE REGLAMENTACION	1	1	0	0	12,854.00	12,854.00
JEFE DE SEMAFOROS	1	1	0	0	13,000.00	13,000.00
JEFE DE SITE	1	1	0	0	12,000.00	12,000.00
JEFE DE SOPORTE TECNICO	1	1	0	0	15,000.00	15,000.00
JEFE DE TRAMITES ADMINISTRATIVOS	1	1	0	0	10,000.00	10,000.00
JEFE ESTRATEGICO DE GABINETE	1	1	0	0	65,000.00	65,000.00
JEFE OPERATIVO	1	1	0	0	6,223.20	6,223.20
JEFE(A) DE SISTEMAS UNIDAD 2	1	1	0	0	15,500.00	15,500.00
JUBILADO(A)	529	181	348	0	5,847.37	78,918.86
JUEZ CIVICO	4	4	0	0	20,000.00	20,000.00
MAESTRA DE CORTE Y CONFECCION	1	0	1	0	10,652.59	10,652.59
MAESTRO(A)	8	4	2	2	6,000.00	12,054.91
MANTENIMIENTO	3	2	1	0	10,000.00	10,310.87
MASAJISTA	4	0	0	4	2,477.27	2,477.27
MECANICO	3	2	1	0	8,500.00	9,807.77
MEDICO CIRUJANO DENTISTA	2	2	0	0	8,449.37	8,500.00
MEDICO CIRUJANO Y PARTERO	2	2	0	0	12,000.00	12,000.00
MEDICO CIRUJANO Y PARTERO	3	3	0	0	12,000.00	12,000.00
MEDICO CIRUJANO Y PARTERO	15	14	0	1	10,937.00	12,000.00
MEDICO ESPECIALISTA	17	17	0	0	6,574.06	20,000.00
MEDICO TERAPEUTA	1	1	0	0	12,000.00	12,000.00
MONITOREO	6	6	0	0	8,500.00	10,800.00
MOTOCICLISTA	34	34	0	0	9,000.00	9,000.00
NIÑERA	1	0	1	0	10,430.02	10,430.02
NOTIFICADOR	5	5	0	0	7,500.00	14,332.18
NUTRIOLOGA	3	2	1	0	8,764.68	11,370.24
OFICIAL	1	1	0	0	37,324.80	39,190.00
OFICIAL DE CRUCERO	60	60	0	0	9,000.00	9,000.00
OFICIAL DE RADIO	4	4	0	0	8,927.61	8,927.61

MUNICIPIO DE SAN NICOLAS DE LOS GARZA, NUEVO LEON

QUINTA MODIFICACION AL PRESUPUESTO DE EGRESOS PARA EL AÑO 2023

ANALITICO DE PLAZAS

Plaza/Puesto	No. de Plazas	Confianza	Sindicalizados	Honorarios	Remuneraciones	
					Desde	Hasta
OFICIAL PATRULLERO	78	78	0	0	9,000.00	9,000.00
OPERADOR DE RADIO	4	4	0	0	7,000.00	12,000.00
OPERADOR DE RETROEXCAVADORA	2	1	1	0	10,000.00	13,986.30
OPERADOR MAQUINA MENOR	1	0	1	0	10,539.99	10,539.99
OPERADOR RASTRILLO	5	0	5	0	10,539.99	10,539.99
OPERARIO BARRIDO MANUAL	1	0	1	0	9,769.26	9,769.26
OPERARIO GENERAL	105	18	87	0	6,000.00	20,267.99
PELUQUERO	1	1	0	0	8,000.00	8,000.00
PENSIONADO(A)	282	121	161	0	2,353.97	24,708.74
PERITO INVESTIGADOR	1	1	0	0	13,999.00	13,999.00
PINTOR	13	0	13	0	9,438.82	10,099.53
PLOMERO	2	0	2	0	10,175.20	10,175.21
POLICIA	391	391	0	0	12,120.00	16,000.00
POLICIA (REACCION)	1	1	0	0	15,000.00	16,000.00
POLICIA PRIMERO	17	17	0	0	25,920.00	27,216.00
POLICIA SEGUNDO	25	25	0	0	21,600.00	22,680.00
POLICIA TERCERO	63	63	0	0	18,000.00	18,900.00
PRESIDENTA DEL SISTEMA DE JUSTICIA CIVICA MPAL	1	1	0	0	35,000.00	35,000.00
PRESIDENTE DELTRIBUNAL DE ARBITRAJE	1	1	0	0	26,000.00	26,000.00
PROMOTOR(A)	4	4	0	0	7,011.74	11,752.38
PROYECTISTA	2	2	0	0	10,450.04	12,000.00
PSICOLOGO(A)	7	7	0	0	7,011.74	15,000.00
RECEPCION Y TRAMITES DE ATENCION CIUDADANA	1	1	0	0	9,400.00	9,400.00
RECEPCIONISTA	1	1	0	0	6,614.85	6,614.85
RECEPTOR (A)	20	19	1	0	3,500.00	10,430.02
REDACTOR INSTITUCIONAL	2	2	0	0	10,000.00	13,869.06
REGIDOR	16	16	0	0	37,962.39	37,962.39
REPRESENTANTE PATRONAL	1	1	0	0	6,680.00	6,680.00
SECRETARIA	2	0	2	0	10,194.38	11,236.52
SECRETARIA	13	6	7	0	6,223.20	18,853.95
SECRETARIO DE FIN. Y TESORERIA	1	1	0	0	65,000.00	65,000.00
SECRETARIO DE JUZGADO	4	4	0	0	12,000.00	12,000.00
SECRETARIO DE MOVILIDAD	1	1	0	0	65,000.00	65,000.00
SECRETARIO DE PARTICIPACION CIUDADANA	1	1	0	0	65,000.00	65,000.00
SECRETARIO DE SEGURIDAD	1	1	0	0	80,000.00	80,000.00
SECRETARIO DE SERVICIOS PUBLICOS	1	1	0	0	65,000.00	65,000.00
SECRETARIO DEL TRIBUNAL DE ARBITRAJE	1	1	0	0	12,000.00	12,000.00
SECRETARIO TECNICO	1	1	0	0	65,000.00	65,000.00
SEGUIMIENTO DE NORMATIVIDAD	1	1	0	0	6,223.20	6,223.20
SEGUNDO COMANDANTE	1	1	0	0	19,000.00	19,000.00
SINDICO	2	2	0	0	46,456.73	46,456.73
SOLDADOR	1	1	0	0	9,000.00	9,000.00
SOPORTE TECNICO	1	1	0	0	10,000.00	10,000.00
SRIO. DE DESARROLLO HUMANO	1	1	0	0	65,000.00	65,000.00
SRIO. DE OBRAS PUBLICAS E ING. VIAL	1	1	0	0	65,000.00	65,000.00
SRIO. DEL AYUNTAMIENTO	1	1	0	0	65,000.00	65,000.00
SUB-DIRECTOR DE RECURSOS HUMANOS	1	1	0	0	23,000.00	23,000.00
SUB-OFICIAL	4	4	0	0	31,104.00	32,659.00
SUB-SECRETARIA DE AREAS ADMINISTRATIVAS	1	1	0	0	35,000.00	35,000.00
SUB-SECRETARIO DE PLANEACION FINANCIERA	1	1	0	0	35,000.00	35,000.00
SUPERVISION GESTION DE RIESGOS	1	1	0	0	13,821.89	13,821.89
SUPERVISOR	23	20	3	0	6,223.20	25,100.00

67

MUNICIPIO DE SAN NICOLAS DE LOS GARZA, NUEVO LEON

QUINTA MODIFICACION AL PRESUPUESTO DE EGRESOS PARA EL AÑO 2023

ANALITICO DE PLAZAS

Plaza/Puesto	No. de Plazas	Confianza	Sindicalizado	Honorarios	Remuneraciones	
					Desde	Hasta
TALADOR DE ARBOL	4	0	4	0	11,236.58	11,236.58
TALLER EXTERNO	1	1	0	0	13,229.70	13,229.70
TECNICO (A)	3	2	1	0	10,000.00	11,000.00
TECNICO RADIOLOGO	1	0	1	0	11,425.25	11,425.25
TECNICO(A) DE ORDENAMIENTO FORESTAL	1	1	0	0	7,560.77	7,560.77
TECNICO(A) DICTAMINACION URBANA	1	1	0	0	8,000.00	8,000.00
TENIENTE	3	3	0	0	15,000.00	15,000.00
TERAPISTA	2	0	2	0	13,378.90	13,378.90
TERAPISTA	4	4	0	0	8,000.00	8,000.00
TITULAR DE LA OFICINA EJECUTIVA DEL ALCALDE	1	1	0	0	45,000.00	45,000.00
TITULAR DEL CENTRO INTEGRAL DE TRANSPARENCIA Y PROTECCION	1	1	0	0	30,000.00	30,000.00
TITULAR DEL ORGANO INTERNO DE CONTROL	1	1	0	0	75,100.00	75,100.00
TRABAJADORA SOCIAL	3	1	2	0	8,000.00	14,714.77
TRAMITADOR(A)	15	15	0	0	8,000.00	12,800.00
TRASLADO DE VALORES	2	2	0	0	8,927.61	13,000.00
VELADOR	3	3	0	0	6,223.20	6,676.38
VERIFICADOR	4	4	0	0	6,500.00	13,229.70
VERIFICADOR SANITARIO	4	2	2	0	6,223.20	16,579.37
VETERINARIO	1	1	0	0	10,000.00	10,000.00
VETERINARIO	3	3	0	0	10,000.00	10,000.00
VIGILANTE	7	1	1	0	6,441.77	12,042.61

DR. DANIEL CARRILLO MARTINEZ
C. PRESIDENTE MUNICIPAL

M.D.A. JESÚS MARCOS GARCÍA RODRIGUEZ
C. SECRETARIO DEL R. AYUNTAMIENTO

LIC. ROLANDO OLIVERIO RODRIGUEZ HERNANDEZ
C SECRETARIO DE FINANZAS Y TESORERO

C. LINDA FELICIDAD VILLARREAL CANTÚ
C. SINDICO PRIMERO

7/7

ANEXO V

Ingresos y Egresos correspondientes al Ramo XXXIII Federal.

MUNICIPIO DE SAN NICOLAS DE LOS GARZA, NUEVO LEON
SECRETARIA DE FINANZAS Y TESORERIA MUNICIPAL
AL 31 DE MARZO DE 2023
(MILES DE PESOS)

R A M O 33

INGRESOS	TRIM	ACUM
FORTALECIMIENTO MUNICIPAL		
1 - APORTACION FEDERAL	93,811,849	93,811,849
2 - RENDIMIENTOS	44,143	44,143
	93,855,991	93,855,991
INFRAESTRUCTURA SOCIAL		
1 - APORTACION FEDERAL	7,923,951	7,923,951
2 - RENDIMIENTOS	43	43
	7,923,994	7,923,994
TOTAL	**101,779,985**	**101,779,985**

EGRESOS	TRIM	ACUM
FORTALECIMIENTO MUNICIPAL		
1.-DEUDA PUBLICA	13,172,323	13,172,323
2.-SEGURIDAD	19,618,675	19,618,675
3.-OTROS REQUERIMIENTOS	28,634,751	28,634,751
	61,425,749	61,425,749
INFRAESTRUCTURA SOCIAL		
1.-OBRA FEDERAL	-	-
2.-GASTOS INDIRECTOS	-	-
3.- DESARROLLO INSTITUCIONAL	-	-
	-	-
TOTAL	**61,425,749**	**61,425,749**

Nuevo Leon/Municipio de San Nicolas de los Garza

Formato del ejercicio y destino de gasto federalizado y reintegros

Primer Trimestre 2023

Programa o Fondo	Destino de los Recursos	Ejercicio		Reintegro
		DEVENGADO	PAGADO	
FORTALECIMIENTO MUNICIPAL 2023	DEUDA	$ 13,172,323.25	$ 13,172,323.25	$ -
FORTALECIMIENTO MUNICIPAL 2023	SEGURIDAD PUBLICA	$ 19,618,675.10	$ 19,618,675.10	$ -
FORTALECIMIENTO MUNICIPAL 2023	OTROS REQUERIMIENTOS	$ 28,634,750.55	$ 28,634,750.55	$ -
INFRAESTRUCTURA SOCIAL 2023	OBRA FEDERAL	$ -	$ -	$ -

MUNICIPIO DE SAN NICOLAS DE LOS GARZA, NUEVO LEON
SECRETARIA DE FINANZAS Y TESORERIA MUNICIPAL
AL 30 DE JUNIO DE 2023
(MILES DE PESOS)

R A M O 33

INGRESOS	TRIM	ACUM
FORTALECIMIENTO MUNICIPAL		
1.- APORTACION FEDERAL	93,811,849	187,623,698
2.- RENDIMIENTOS	229,634	273,777
	94,041,483	187,897,474
INFRAESTRUCTURA SOCIAL		
1.- APORTACION FEDERAL	7,923,951	15,847,902
2.- RENDIMIENTOS	825	867
	7,924,776	15,848,769
TOTAL	**101,966,258**	**203,746,243**

EGRESOS	TRIM	ACUM
FORTALECIMIENTO MUNICIPAL		
1.-DEUDA PUBLICA	24,700,573	37,872,896
2.-SEGURIDAD	22,827,514	42,446,189
3.-OTROS REQUERIMIENTOS	28,443,115	57,077,866
	75,971,202	137,396,951
INFRAESTRUCTURA SOCIAL		
1.-OBRA FEDERAL	5,389,343	5,389,343
2.-GASTOS INDIRECTOS	-	-
3.- DESARROLLO INSTITUCIONAL	-	-
	5,389,343	5,389,343
TOTAL	**81,360,545**	**142,786,293**

Nuevo Leon/Municipio de San Nicolas de los Garza

Formato del ejercicio y destino de gasto federalizado y reintegros

Segundo Trimestre 2023

Programa o Fondo	Destino de los Recursos	Ejercicio		Reintegro
		DEVENGADO	PAGADO	
FORTALECIMIENTO MUNICIPAL 2023	DEUDA	$ 37,872,895.82	$ 37,872,895.82	$ -
FORTALECIMIENTO MUNICIPAL 2023	SEGURIDAD PUBLICA	$ 42,446,189.12	$ 42,446,189.12	$ -
FORTALECIMIENTO MUNICIPAL 2023	OTROS REQUERIMIENTOS	$ 57,077,865.93	$ 57,077,865.93	$ -
INFRAESTRUCTURA SOCIAL 2023	OBRA FEDERAL	$ 5,389,342.55	$ 5,389,342.55	$ -

MUNICIPIO DE SAN NICOLAS DE LOS GARZA, NUEVO LEON
SECRETARIA DE FINANZAS Y TESORERIA MUNICIPAL
AL 30 DE SEPTIEMBRE DE 2023
(MILES DE PESOS)

R A M O 33

INGRESOS	TRIM	ACUM
FORTALECIMIENTO MUNICIPAL		
1.- APORTACION FEDERAL	93,811,849	281,435,546
2.- RENDIMIENTOS	199,757	473,534
	94,011,606	281,909,080
INFRAESTRUCTURA SOCIAL		
1.- APORTACION FEDERAL	7,923,951	23,771,853
2.- RENDIMIENTOS	1,083	1,950
	7,925,034	23,773,803
TOTAL	**101,936,640**	**305,682,883**

EGRESOS	TRIM	ACUM
FORTALECIMIENTO MUNICIPAL		
1.-DEUDA PUBLICA	17,478,527	55,351,422
2.-SEGURIDAD	44,297,555	86,743,744
3.-OTROS REQUERIMIENTOS	48,028,650	105,106,516
	109,804,732	247,201,683
INFRAESTRUCTURA SOCIAL		
1.-OBRA FEDERAL	9,131,820	14,521,162
2.-GASTOS INDIRECTOS	-	-
3.- DESARROLLO INSTITUCIONAL	-	-
	9,131,820	14,521,162
TOTAL	**118,936,552**	**261,722,845**

Nuevo Leon/Municipio de San Nicolas de los Garza

Formato del ejercicio y destino de gasto federalizado y reintegros

Tercer Trimestre 2023

Programa o Fondo	Destino de los Recursos	Ejercicio		Reintegro
		DEVENGADO	PAGADO	
FORTALECIMIENTO MUNICIPAL 2023	DEUDA	$ 55,351,422.48	$ 55,351,422.48	$ -
FORTALECIMIENTO MUNICIPAL 2023	SEGURIDAD PUBLICA	$ 86,743,744.37	$ 86,743,744.37	$ -
FORTALECIMIENTO MUNICIPAL 2023	OTROS REQUERIMIENTOS	$ 105,106,516.36	$ 105,106,516.36	$ -
INFRAESTRUCTURA SOCIAL 2023	OBRA FEDERAL	$ 14,521,162.25	$ 14,521,162.25	$ -

MUNICIPIO DE SAN NICOLAS DE LOS GARZA, NUEVO LEON
SECRETARIA DE FINANZAS Y TESORERIA MUNICIPAL
AL 31 DE DICIEMBRE DE 2023
(MILES DE PESOS)

R A M O 33

INGRESOS	TRIM	ACUM	EGRESOS	TRIM	ACUM
FORTALECIMIENTO MUNICIPAL			**FORTALECIMIENTO MUNICIPAL**		
1.- APORTACION FEDERAL	93,811,849	375,247,395	1.-DEUDA PUBLICA	76,143,802	131,495,224
2.- RENDIMIENTOS	99,306	572,840	2.-SEGURIDAD	26,171,683	75,052,171
	93,911,155	375,820,235	3.-OTROS REQUERIMIENTOS	26,303,068	169,272,840
				128,618,552	375,820,235
INFRAESTRUCTURA SOCIAL			**INFRAESTRUCTURA SOCIAL**		
1.- APORTACION FEDERAL	2,641,317	26,413,170	1.-OBRA FEDERAL	11,893,654	26,414,816
2.- RENDIMIENTOS	653	2,603	2.-GASTOS INDIRECTOS	-	-
	2,641,970	26,415,773	3.- DESARROLLO INSTITUCIONAL	-	-
				11,893,654	26,414,816
TOTAL	**96,553,125**	**402,236,008**	**TOTAL**	**140,512,206**	**402,235,051**

Nuevo Leon/Municipio de San Nicolas de los Garza

Formato del ejercicio y destino de gasto federalizado y reintegros

Cuarto Trimestre 2023

Programa o Fondo	Destino de los Recursos	Ejercicio		Reintegro
		DEVENGADO	PAGADO	
FORTALECIMIENTO MUNICIPAL 2023	DEUDA	$ 131,495,224.00	$ 131,495,224.00	$ -
FORTALECIMIENTO MUNICIPAL 2023	SEGURIDAD PUBLICA	$ 75,052,171.02	$ 75,052,171.02	$ -
FORTALECIMIENTO MUNICIPAL 2023	OTROS REQUERIMIENTOS	$ 169,272,840.25	$ 169,272,840.25	$ -
INFRAESTRUCTURA SOCIAL 2023	OBRA FEDERAL	$ 26,414,816.39	$ 26,414,816.39	$ 956.68

ANEXO V I

Avances Físicos-Financieros de Fondos Federales y Estatales.

SAN NICOLÁS
DE LOS GARZA
GOBIERNO DE LA CIUDAD

SECRETARÍA DE
FINANZAS Y TESORERÍA

Oficio N° SFYT/OT/005-2023

DRA. MARTHA HERRERA GONZALEZ
SECRETARIA DE IGUALDAD E INCLUSIÓN
PRESENTE.

Por este conducto le envio el informe sobre el avance Fisico – Financiero correspondiente al Fondo de Infraestructura Social Municipal del 1er Trimestre para el ejercicio fiscal 2023. (Se adjunta formato).

Lo anterior para dar cumplimiento con el artículo 33 fracción II inciso D y F de la Ley de Coordinación Fiscal.

Sin más por el momento y esperando que esta información le sea de utilidad, aprovecho la ocasión para enviarle un cordial saludo y reiterarle la seguridad de mi más distinguidas consideraciones.

NL IGUALDAD E INCLUSIÓN
GABINETE DE IGUALDAD PARA TODAS LAS PERSONAS

20 MAR 2023
Mar 11:40 am
RECIBIDO
SECRETARÍA DE IGUALDAD E INCLUSIÓN

ATENTAMENTE.

LIC. ROLANDO OLIVERIO RODRIGUEZ HERNANDEZ
SECRETARIO DE FINANZAS Y TESORERO MUNICIPAL

San Nicolás de los Garza N.L. a 18 de Marzo del 2023

Juárez No. 100, Centro,
San Nicolás de los Garza N.L.
presidencia@sanicolas.gob.mx
T: 81-8158-1200

FONDO DE APORTACIONES PARA LA INFRAESTRUCTURA SOCIAL MUNICIPAL 2023

AVANCE FÍSICO-FINANCIERO

(PESOS)

PERIODO DE 1º DE ENERO AL 31 DE MARZO 2023

NORMAL ( ) INFORME DE GOBIERNO ( ) TRIMESTRAL (X)

ESTADO : NUEVO LEÓN 19

MUNICIPIO : SAN NICOLAS DE LOS GARZA

FONDO : III

FECHA DE ELABORACIÓN		
DIA	MES	AÑO
17	4	2023

PROGRAMA	SUBPROGRAMA	No. DE OBRA	DESCRP. DE LA OBRA	UBICACIÓN O LOCALIDAD	AVANCE ACUMULADO FIS %	AVANCE ACUMULADO FIN %	FECHA DE INICIO Y TERMINO	INVERSIÓN APROBADA TOTAL	INVERSIÓN APROBADA FEDERAL	INVERSIÓN APROBADA ESTATAL	INVERSIÓN APROBADA MPAL.	INVERSIÓN APROBADA PART.	INVERSIÓN EJERCIDA TOTAL	INVERSIÓN EJERCIDA FEDERAL	INVERSIÓN EJERCIDA ESTATAL	INVERSIÓN EJERCIDA MPAL.	INVERSIÓN EJERCIDA PART.	METAS TOTALES UNIDAD DE MEDIDA	METAS TOTALES APROBADAS	METAS TOTALES MODIFICADAS	METAS TOTALES ALCANZADAS	OBSERVACIONES
1004	FISM	SIN ESPECIFICAR	CONSTRUCCION DE DRENAJES PLUVIALES	MUNICIPIO SAN NICOLAS DE LOS GARZA, N.L.	0%	0%	SIN ESPECIFICAR	26,413,170.00	26,413,170.00	0.00	0.00	0.00	0.00	0.00	0.00	0.00	0.00	SIN ESPECIFICAR	2	0	0	
							SUMA DE LA HOJA	26,413,170.00	26,413,170.00	0.00	0.00	0.00	0.00	0.00	0.00	0.00	0.00					
							SUBTOTAL	26,413,170.00	26,413,170.00	0.00	0.00	0.00	0.00	0.00	0.00	0.00	0.00					
							SUMA TOTAL	26,413,170.00	26,413,170.00	0.00	0.00	0.00	0.00	0.00	0.00	0.00	0.00					

DANIEL CARRILLO MARTINEZ

PRESIDENTE MUNICIPAL

SAN NICOLÁS
DE LOS GARZA
GOBIERNO DE LA CIUDAD

SECRETARÍA DE
FINANZAS Y TESORERÍA

Oficio N° SFYT/OT/029-2023

DRA. MARTHA HERRERA GONZALEZ
SECRETARIA DE IGUALDAD E INCLUSIÓN
PRESENTE.

Por este conducto le envio el informe sobre el avance Físico – Financiero correspondiente al Fondo de Infraestructura Social Municipal del 2 do Trimestre para el ejercicio fiscal 2023. (Se adjunta formato).

Lo anterior para dar cumplimiento con el artículo 33 fracción II inciso D y F de la Ley de Coordinación Fiscal.

Sin más por el momento y esperando que esta información le sea de utilidad, aprovecho la ocasión para enviarle un cordial saludo y reiterarle la seguridad de mi más distinguidas consideraciones.

IGUALDAD E INCLUSIÓN
GABINETE DE IGUALDAD Y OPORTUNIDAD PARA TODAS LAS PERSONAS

RECIBIDO
SECRETARÍA DE IGUALDAD E INCLUSIÓN

ATENTAMENTE,

LIC. ROLANDO OLIVERIO RODRIGUEZ HERNANDEZ
SECRETARIO DE FINANZAS Y TESORERO MUNICIPAL

San Nicolás de los Garza N.L. a 26 de julio del 2023

Juárez No. 100, Centro,
San Nicolás de los Garza N.L.
presidencia@sanicolas.gob.mx
T: 81-8158-1200

FONDO DE APORTACIONES PARA LA INFRAESTRUCTURA SOCIAL MUNICIPAL 2023
AVANCE FÍSICO-FINANCIERO
(PESOS)

PERIODO DE 1° DE ABRIL AL 30 DE JUNIO 2023

NORMAL ( ) INFORME DE GOBIERNO ( ) TRIMESTRAL (X)

ESTADO : NUEVO LEÓN 19
MUNICIPIO : SAN NICOLAS DE LOS GARZA
FONDO : III

FECHA DE ELABORACIÓN		
DIA	MES	AÑO
20	7	2023

PROGRAMA	SUBPROGRAMA	No. DE OBRA	DESCRP. DE LA OBRA	UBICACIÓN O LOCALIDAD	AVANCE ACUMULADO FIS %	AVANCE ACUMULADO FIN %	FECHA DE INICIO Y TERMINO	INVERSION APROBADA TOTAL	INVERSION APROBADA FEDERAL	INVERSION APROBADA ESTATAL	INVERSION APROBADA MPAL.	INVERSION APROBADA PART	INVERSION EJERCIDA TOTAL	INVERSION EJERCIDA FEDERAL	INVERSION EJERCIDA ESTATAL	INVERSION EJERCIDA MPAL.	INVERSION EJERCIDA PART.	UNIDAD DE MEDIDA	METAS TOTALES APROBADAS	METAS TOTALES MODIFICADAS	METAS TOTALES ALCANZADAS	OBSERVACIONES
1004	FISM	1	CONSTRUCCION DE DRENAJE PLUVIAL	CALLE MEXICO DESDE CALLE CFE A CALLE PARAGUAY	0%	30%	09/06/2023 A 30/09/2023	2,614,090.00	2,614,090.00	0.00	0.00	0.00	783,678.14	783,678.14	0.00	0.00	0.00	ML	50	50	0	
1004	FISM	2	CONSTRUCCION DE DRENAJE PLUVIAL	LATERAL MANUEL L BARRAGAN ANILLO PERIFERICO ASENTAMIENTO VILLAS DE ANAHUAC	0%	30%	02/05/2023 A 30/06/2023 16/05/2023 A 15/07/2023	5,000,000.00	5,000,000.00	0.00	0.00	0.00	1,499,999.64	1,499,999.64	0.00	0.00	0.00	ML	90	90	0	
1004	FISM	3	CONSTRUCCION DE DRENAJE PLUVIAL	CALLE SIERRA DE LA SOLEDAD, AV SAN NICOLAS AV CRISTINA LARRALDE ASENTAMIENTO LAS PUENTES 2DO SECTOR	0%	20%	09/06/2023 A 30/09/2023	8,990,340.00	8,990,340.00	0.00	0.00	0.00	1,791,697.60	1,791,697.60	0.00	0.00	0.00	ML	218	218	0	
1004	FISM	4	CONSTRUCCION DE DRENAJE PLUVIAL	CALLE GEGERO, ANDADOR DE PARQUE Y CALLE DEL CONVENTO ASENTAMIENTO VALLE DE STO DOMINGO	0%	0%	09/06/2023 A 30/09/2023	4,783,585.00	4,783,585.00	0.00	0.00	0.00	0.00	0.00	0.00	0.00	0.00	ML	110	110	0	
1004	FISM	5	CONSTRUCCION DE DRENAJE PLUVIAL	AV CHURUBUSCO Y AV. RUIZ CORTINEZ	0%	30%	02/05/2023 A 30/06/2023	1,818,277.00	1,818,277.00	0.00	0.00	0.00	545,483.06	545,483.06	0.00	0.00	0.00	ML	40	40	0	
1004	FISM	6	CONSTRUCCION DE DRENAJE PLUVIAL	CALLE COYOTEPEC Y TENOCHTITLAN ASENTAMIENTO RESIDENCIAL ANAHUAC	0%	24%	02/05/2023 A 30/06/2023	3,206,878.00	3,206,878.00	0.00	0.00	0.00	768,484.10	768,484.10	0.00	0.00	0.00	ML	70	70	0	
							SUMA DE LA HOJA	26,413,170.00	26,413,170.00	0.00	0.00	0.00	5,389,342.54	5,389,342.54	0.00	0.00	0.00					
							SUBTOTAL	26,413,170.00	26,413,170.00	0.00	0.00	0.00	5,389,342.54	5,389,342.54	0.00	0.00	0.00					
							SUMA TOTAL	26,413,170.00	26,413,170.00	0.00	0.00	0.00	5,389,342.54	5,389,342.54	0.00	0.00	0.00					

DANIEL CARRILLO MARTINEZ
PRESIDENTE MUNICIPAL

SAN NICOLÁS
DE LOS GARZA
GOBIERNO DE LA CIUDAD

SECRETARÍA DE
FINANZAS Y TESORERÍA

Oficio N° SFYT/OT/055-2023

DRA. MARTHA HERRERA GONZALEZ
SECRETARIA DE IGUALDAD E INCLUSIÓN
PRESENTE.

Por este conducto le envio el informe sobre el avance Físico – Financiero correspondiente al Fondo de Infraestructura Social Municipal del 3er Trimestre para el ejercicio fiscal 2023. (Se adjunta formato).

Lo anterior para dar cumplimiento con el artículo 33 fracción II inciso D y F de la Ley de Coordinación Fiscal.

Sin más por el momento y esperando que esta información le sea de utilidad, aprovecho la ocasión para enviarle un cordial saludo y reiterarle la seguridad de mi más distinguidas consideraciones.

NL IGUALDAD E INCLUSIÓN
GABINETE DE IGUALDAD PARA TODAS LAS PERSONAS

30 OCT 2023
RECIBIDO
SECRETARÍA DE IGUALDAD E INCLUSIÓN

ATENTAMENTE,

LIC. ROLANDO OLIVERIO RODRIGUEZ HERNANDEZ
SECRETARIO DE FINANZAS Y TESORERO MUNICIPAL

San Nicolás de los Garza N.L. a 27 de octubre del 2023

SAN NICOLÁS

Juárez No. 100, Centro,
San Nicolás de los Garza N.L.
presidencia@sanicolas.gob.mx
T: 81·8158·1200

FONDO DE APORTACIONES PARA LA INFRAESTRUCTURA SOCIAL MUNICIPAL 2023
AVANCE FÍSICO-FINANCIERO
(PESOS)

PERIODO DE 1º DE JUNIO AL 30 DE SEPTIEMBRE 2023
NORMAL ( ) INFORME DE GOBIERNO ( ) TRIMESTRAL (X)

ESTADO : NUEVO LEÓN 19
MUNICIPIO : SAN NICOLAS DE LOS GARZA
FONDO : III

FECHA DE ELABORACIÓN		
DIA	MES	AÑO
20	10	2023

PROGRAMA	SUBPROGRAMA	No. DE OBRA	DESCRP. DE LA OBRA	UBICACIÓN O LOCALIDAD	AVANCE ACUMULADO FIS %	AVANCE ACUMULADO FIN %	FECHA DE INICIO Y TERMINO	INVERSIÓN APROBADA TOTAL	FEDERAL	ESTATAL	MPAL.	PART.	INVERSIÓN EJERCIDA TOTAL	FEDERAL	ESTATAL	MPAL.	PART.	METAS TOTALES UNIDAD DE MEDIDA	APROBADAS	MODIFICADAS	ALCANZADAS	OBSERVACIONES
I004	FISM	1	CONSTRUCCION DE DRENAJE PLUVIAL	CALLE MEXICO DESDE CALLE CFE A CALLE PARAGUAY	92%	50%	05/06/2023 A 30/09/2023	2,614,090.00	2,614,090.00	0.00	0.00	0.00	1,318,131.29	1,318,131.29	0.00	0.00	0.00	ML	50	50	46	
I004	FISM	2	CONSTRUCCION DE DRENAJE PLUVIAL	LATERAL MANUEL L BARRAGAN ANILLO PERIFERICO ASENTAMIENTO VILLAS DE ANAHUAC	100%	83%	02/05/2023 A 30/06/2023 16/05/2023 A 15/07/2023	5,000,000.00	5,000,000.00	0.00	0.00	0.00	4,142,686.58	4,142,686.58	0.00	0.00	0.00	ML	90	90	90	
I004	FISM	3	CONSTRUCCION DE DRENAJE PLUVIAL	CALLE SIERRA DE LA SOLEDAD, AV SAN NICOLAS AV CRISTINA LARRALDE ASENTAMIENTO LAS PUENTES 2DO SECTOR	62%	30%	09/06/2023 A 30/09/2023	8,990,340.00	8,990,340.00	0.00	0.00	0.00	2,685,334.88	2,685,334.88	0.00	0.00	0.00	ML	218	218	135	
I004	FISM	4	CONSTRUCCION DE DRENAJE PLUVIAL	CALLE GILGERO, ANDADOR DE PARQUE Y CALLE DEL CONVENTO ASENTAMIENTO VALLE DE STO DOMINGO	72%	37%	09/06/2023 A 30/09/2023 01/08/2023 A 15/10/2023 16/06/2023 A 15/07/2023	5,429,776.00	5,429,776.00	0.00	0.00	0.00	1,996,046.02	1,996,046.02	0.00	0.00	0.00	ML	110	110	79	
I004	FISM	5	CONSTRUCCION DE DRENAJE PLUVIAL	AV CHURUBUSCO Y AV. RUIZ CORTINEZ	100%	100%	02/05/2023 A 30/06/2023	1,818,277.00	1,818,277.00	0.00	0.00	0.00	1,818,276.86	1,818,276.86	0.00	0.00	0.00	ML	40	40	40	
I004	FISM	6	CONSTRUCCION DE DRENAJE PLUVIAL	CALLE COYOTEPEC Y TENOCHTITLAN ASENTAMIENTO RESIDENCIAL ANAHUAC	100%	100%	02/05/2023 A 30/06/2023	2,560,687.00	2,560,687.00	0.00	0.00	0.00	2,560,686.23	2,560,686.23	0.00	0.00	0.00	ML	70	70	70	
							SUMA DE LA HOJA	26,413,170.00	26,413,170.00	0.00	0.00	0.00	14,521,162.26	14,521,162.26	0.00	0.00	0.00					
							SUBTOTAL	26,413,170.00	26,413,170.00	0.00	0.00	0.00	14,521,162.26	14,521,162.26	0.00	0.00	0.00					
							SUMA TOTAL	26,413,170.00	26,413,170.00	0.00	0.00	0.00	14,521,162.26	14,521,162.26	0.00	0.00	0.00					

DANIEL CARRILLO MARTINEZ
PRESIDENTE MUNICIPAL

SAN NICOLÁS
DE LOS GARZA
GOBIERNO DE LA CIUDAD

SECRETARÍA DE
FINANZAS Y TESORERÍA

NL IGUALDAD E INCLUSIÓN
GABINETE DE IGUALDAD PARA TODAS LAS PERSONAS

SFyT/OT/005-2024

26 ENE 2024
Mary 12:22pm
RECIBIDO
SECRETARÍA DE IGUALDAD E INCLUSIÓN

DRA. MARTHA HERRERA GONZALEZ
SECRETARIA DE IGUALDAD E INCLUSIÓN
PRESENTE.

Por este conducto le envío el informe sobre el avance Físico – Financiero correspondiente al Fondo de Infraestructura Social Municipal del 4to Trimestre para el ejercicio fiscal 2023. (Se adjunta formato).

Lo anterior para dar cumplimiento con el artículo 33 fracción II inciso D y F de la Ley de Coordinación Fiscal.

Sin más por el momento y esperando que esta información le sea de utilidad, aprovecho la ocasión para enviarle un cordial saludo y reiterarle la seguridad de mi más distinguidas consideraciones.

ATENTAMENTE,

LIC. ROLANDO OLIVERIO RODRIGUEZ HERNANDEZ
SECRETARIO DE FINANZAS Y TESORERO MUNICIPAL

San Nicolás de los Garza N.L. a 25 de Enero del 2023

Juárez No. 100, Centro,
San Nicolás de los Garza N.L.
presidencia@sanicolas.gob.mx
T: 81·8158·1200

FONDO DE APORTACIONES PARA LA INFRAESTRUCTURA SOCIAL MUNICIPAL 2023
AVANCE FÍSICO-FINANCIERO
(PESOS)

PERIODO DE 1° DE OCTUBRE AL 31 DE DICIEMBRE 2023

NORMAL ( ) INFORME DE GOBIERNO ( ) TRIMESTRAL (X)

ESTADO : NUEVO LEÓN 19

MUNICIPIO : SAN NICOLAS DE LOS GARZA

FONDO : III

FECHA DE ELABORACIÓN		
DIA	MES	AÑO
22	01	2024

PROGRAMA	SUBPROGRAMA	No. DE OBRA	DESCRP. DE LA OBRA	UBICACIÓN O LOCALIDAD	AVANCE ACUMULADO FIS %	AVANCE ACUMULADO FIN %	FECHA DE INICIO Y TERMINO	INVERSIÓN APROBADA TOTAL	INVERSIÓN APROBADA FEDERAL	INVERSIÓN APROBADA ESTATAL	INVERSIÓN APROBADA MPAL.	INVERSIÓN APROBADA PART.	INVERSIÓN EJERCIDA TOTAL	INVERSIÓN EJERCIDA FEDERAL	INVERSIÓN EJERCIDA ESTATAL	INVERSIÓN EJERCIDA MPAL.	INVERSIÓN EJERCIDA PART.	METAS TOTALES UNIDAD DE MEDIDA	METAS TOTALES APROBADAS	METAS TOTALES MODIFICADAS	METAS TOTALES ALCANZADAS	OBSERVACIONES
I004	FISM	1	CONSTRUCCION DE DRENAJE PLUVIAL	CALLE MEXICO DESDE CALLE CFE A CALLE PARAGUAY	100%	100%	09/06/2023 A 30/09/2023	2,613,219.11	2,613,219.11	0.00	0.00	0.00	2,612,260.45	2,612,260.45	0.00	0.00	0.00	ML	50	50	50	
I004	FISM	2	CONSTRUCCION DE DRENAJE PLUVIAL	DESDE CALLE AV. CRISTINA LARRALDE A CALLE CERRO DEL POTOSI	100%	100%	09/05/2023 A 30/09/2023	9,076,143.00	9,076,143.00	0.00	0.00	0.00	9,076,143.00	9,076,143.00	0.00	0.00	0.00	ML	218	218	218	
I004	FISM	3	CONSTRUCCION DE DRENAJE PLUVIAL	ANILLO PERIFERICO DESDE LATERAL MANUEL L. BARRAGAN A CALLE RINCON DE LA SIERRA	100%	100%	02/05/2023 A 30/06/2023 16/05/2023 A 15/07/2023	4,599,998.78	4,599,998.78	0.00	0.00	0.00	4,599,998.78	4,599,998.78	0.00	0.00	0.00	ML	90	90	90	
I004	FISM	4	CONSTRUCCION DE DRENAJE PLUVIAL	CALLE OCTAVA DESDE CALLE TENOCHTITLAN A CALLE COYOTEPEC	100%	100%	02/05/2023 A 30/06/2023	2,560,686.24	2,560,686.24	0.00	0.00	0.00	2,560,686.24	2,560,686.24	0.00	0.00	0.00	ML	70	70	70	
I004	FISM	5	CONSTRUCCION DE DRENAJE PLUVIAL	AV CHURUBUSCO COL. INDUSTRIAS DEL VIDRIO	100%	100%	02/05/2023 A 30/06/2023	1,818,276.86	1,818,276.86	0.00	0.00	0.00	1,818,276.86	1,818,276.86	0.00	0.00	0.00	ML	40	40	40	
I004	FISM	6	CONSTRUCCION DE DRENAJE PLUVIAL	CALLE GILGERO DESDE PLAZA PUBLICA A CALLE DEL CONVENTO	100%	100%	09/06/2023 A 30/09/2023 01/08/2023 A 15/10/2023 16/06/2023 A 15/07/2023	5,347,449.00	5,347,449.00	0.00	0.00	0.00	5,347,449.00	5,347,449.00	0.00	0.00	0.00	ML	110	110	110	
							SUMA DE LA HOJA	26,415,773.07	26,415,773.07	0.00	0.00	0.00	26,414,814.39	26,414,814.39	0.00	0.00	0.00					
							SUBTOTAL	26,415,773.07	26,415,773.07	0.00	0.00	0.00	26,414,814.39	26,414,814.39	0.00	0.00	0.00					
							SUMA TOTAL	26,415,773.07	26,415,773.07	0.00	0.00	0.00	26,414,814.39	26,414,814.39	0.00	0.00	0.00					

DANIEL CARRILLO MARTINEZ

PRESIDENTE MUNICIPAL

ANEXO VII

Dictamen de la Auditoría practicada en el Ejercicio Fiscal de 2023, emitido por el Despacho de Contadores Públicos independientes.

Municipio de San Nicolás de los Garza, Nuevo León

Estados financieros y Opinión del auditor independiente

Al 31 de Marzo de 2023 y 2022

Municipio de San Nicolás de los Garza, Nuevo León

Índice

	Páginas
Opinión del auditor independiente	1
Estados de situación financiera	4
Estados de actividades	5
Estados de variación en la hacienda pública	6
Estados de cambios en la situación financiera	7
Estado de flujos de efectivo	8
Estado analítico de la deuda y otros pasivos	9
Estado analítico del activo	10
Notas a los estados financieros	11

PÉREZ GÓNGORA & ASOCIADOS

A member of msi Global Alliance
Independent legal & accounting firms

Opinión del Auditor Independiente

Al R. Ayuntamiento del Municipio de San Nicolás de los Garza, Nuevo León

Opinión

Hemos auditado los estados financieros del Municipio de San Nicolás de los Garza, Nuevo León (la entidad), que comprenden los estados de situación financiera al 31 de marzo de 2023 y 2022, y los estados de actividades, los estados de variaciones en la hacienda pública, los estados de flujos de efectivo y los estados de cambios en la situación financiera, los estados analíticos del activo y los estados analíticos de la deuda y otros pasivos correspondiente al periodo del 1° de enero al 31 de marzo del 2023 y 2022, así como las notas explicativas a los estados financieros que incluyen un resumen de las políticas contables significativas.

En nuestra opinión, excepto por los efectos de las cuestiones descritas en la sección de fundamento de la opinión con salvedades de nuestro informe los estados financieros adjuntos, que se describen en el párrafo anterior, están preparados, en todos los aspectos materiales, de conformidad con las disposiciones en materia de información financiera que se indican en la Nota 26 a los estados financieros que se acompañan y que están establecidas en la Ley General de Contabilidad Gubernamental.

Fundamento de la opinión con salvedades

El Municipio está en proceso de conciliar, regularizar e incorporar en sus registros contables los bienes inmuebles bajo su custodia, que deberán quedar reconocidos como mínimo a su valor catastral, conforme al acuerdo aprobado por el Consejo Nacional de Armonización Contable (CONAC); Así mismo se encuentra en proceso la conciliación física-contable de los bienes muebles del Municipio.

Existen construcciones en proceso por $1,420,177,466 cuya fecha de terminación no pudo ser precisada y algunas de estas obras ya se encuentran operando y no han sido capitalizadas.

Hemos llevado a cabo nuestras auditorías de conformidad con las Normas Internacionales de Auditoría. Nuestras responsabilidades, de acuerdo con estas normas, se describen con más detalle en la sección "Responsabilidades del auditor para la auditoría de los estados financieros" de nuestro informe. Somos independientes de la entidad de conformidad con el Código de Ética Profesional del Instituto Mexicano de Contadores Públicos, A. C., junto con los requerimientos de ética que son aplicables a nuestras auditorías de los estados financieros en México, y hemos cumplido con las demás responsabilidades de ética de conformidad con esos requerimientos y con el Código de Ética Profesional. Consideramos que la evidencia de auditoría que hemos obtenido proporciona una base suficiente y adecuada para nuestra opinión.

Párrafo de énfasis base de preparación contable y utilización de este informe

Llamamos la atención sobre la Nota 26 a los estados financieros adjuntos en la que se describen las bases contables utilizadas para la preparación de los mismos. Dichos estados financieros fueron preparados para cumplir con los requerimientos normativos gubernamentales a que está sujeta la entidad y para ser integrados en el Reporte de la Cuenta de Pública; consecuentemente, éstos pueden no ser apropiados para otra finalidad. Nuestra opinión no se modifica por esta cuestión.

Responsabilidades de la administración y de los encargados del gobierno de la entidad sobre los estados financieros

La administración es responsable de la preparación de los estados financieros adjuntos de conformidad con las disposiciones en materia de información financiera establecidas en la Ley General de Contabilidad Gubernamental que se describen en la Nota 26 a dichos estados financieros, y del control interno que la administración consideró necesario para permitir la preparación de estados financieros libres de incorrección material debida a fraude o error.

En la preparación de los estados financieros, la administración es responsable de la valoración de la capacidad de la entidad para continuar operando como una entidad en funcionamiento, revelando, en su caso, las cuestiones relativas a la entidad en funcionamiento y utilizando las bases contables aplicables a una entidad en funcionamiento, a menos que la administración tenga la intención de liquidar la entidad o cesar sus operaciones, o bien no exista una alternativa realista.

Los encargados del gobierno de la entidad son responsables de la supervisión del proceso de información financiera de la entidad.

Responsabilidades del auditor sobre la auditoría de los estados financieros

Nuestros objetivos son obtener una seguridad razonable sobre de que los estados financieros, en su conjunto, se encuentran libres de incorrección material, debido a fraude o error, y emitir un informe de auditoría que contiene nuestra opinión. Seguridad razonable es un alto nivel de seguridad, pero no es una garantía, de que una auditoría realizada de conformidad con las Normas Internacionales de Auditoría siempre detecte una incorrección material cuando existe. Las incorreciones pueden deberse a fraude o error y son consideradas materiales si individualmente, o en su conjunto, puede preverse razonablemente que influyan en las decisiones económicas que los usuarios hacen basándose en los estados financieros.

Como parte de una auditoría de conformidad con las Normas Internacionales de Auditoría, aplicamos nuestro juicio profesional y mantenemos una actitud de escepticismo profesional durante toda la auditoría. También:

• Identificamos y evaluamos los riesgos de incorrección material en los estados financieros, debida a fraude o error, diseñamos y aplicamos los procedimientos de auditoría para responder a esos riesgos y obtener evidencia de auditoría suficiente y apropiada para obtener una base para nuestra opinión. El riesgo de no detectar una incorrección material debida a fraude es mayor que en el caso de una incorrección material, ya que el fraude puede implicar colusión, falsificación, manifestaciones intencionalmente erróneas, omisiones intencionales o la anulación del control interno.
• Obtenemos conocimiento del control interno importante para la auditoría con el fin de diseñar los procedimientos de auditoría que consideramos adecuados en las circunstancias, y no con la finalidad de expresar una opinión sobre la eficacia del control interno de la entidad.

• Evaluamos lo apropiado de las políticas contables utilizadas y la razonabilidad de las estimaciones contables, así como las revelaciones hechas por la administración de la entidad.

• Concluimos sobre lo apropiado del uso de la administración de las bases contables aplicables a una entidad en funcionamiento y, con base en la evidencia de auditoría obtenida, concluimos sobre si existe o no una incertidumbre importante relacionada con eventos o con condiciones que pueden originar dudas significativas sobre la capacidad de la entidad para continuar como entidad en funcionamiento. Si concluimos que existe una incertidumbre importante, se nos requiere que llamemos la atención en nuestro informe de auditoría sobre la correspondiente información revelada en los estados financieros o, si dicha revelación es insuficiente, que expresemos una opinión modificada. Nuestras conclusiones se basan en la evidencia de auditoría obtenida hasta la fecha de nuestro informe. Sin embargo, hechos o condiciones futuros pueden ser causa de que la entidad deje de ser una entidad en funcionamiento.

Nos comunicamos con los responsables del gobierno de la entidad en relación, entre otras cuestiones, con el alcance planeado y el momento de realización de la auditoría y los hallazgos importantes de la auditoría, así como cualquier deficiencia significativa en el control interno que identificamos durante nuestra auditoría.

Los estados financieros al 31 de diciembre de 2022 y por el año terminado en esa fecha fueron auditados por otro contador independiente quien expreso una opinión con salvedad sobre los mismos.

C.P. Nicolás González Villarreal
Monterrey, Nuevo León
19 de abril de 2023.

Municipio de San Nicolás de los Garza, Nuevo León
Estado de Situación Financiera
Al 31 de marzo de 2023 y 2022
(Cifra en Pesos)

CONCEPTO	2023	2022
ACTIVO		
Activo Circulante		
Efectivo y Equivalentes	597,401,381	551,017,713
Derechos a Recibir Efectivo o Equivalentes	10,338,242	14,797,027
Derechos a Recibir Bienes o Servicios	0	0
Inventarios	0	0
Almacenes	0	0
Estimación por Pérdida o Deterioro de Activos Circulantes	0	0
Otros Activos Circulantes	0	0
Total de Activos Circulantes	877,799,622	566,414,741
Activo No Circulante		
Inversiones Financieras a Largo Plazo	0	0
Derechos a Recibir Efectivo o Equivalentes a Largo Plazo	0	0
Bienes Inmuebles, Infraestructura y Construcciones en Proceso	4,310,423,268	4,104,063,654
Bienes Muebles	392,851,932	388,879,164
Activos Intangibles	120,108,286	98,002,097
Depreciación, Deterioro y Amortización Acumulada de Bienes	-109,114,142	-130,950,592
Activos Diferidos	186,013	0
Estimación por Pérdida o Deterioro de Activos no Circulantes	0	0
Otros Activos no Circulantes	0	0
Total de Activos No Circulantes	4,720,513,377	4,529,994,323
Total del Activo	5,598,312,999	5,096,309,063

CONCEPTO	2023	2022
PASIVO		
Pasivo Circulante		
Cuentas por Pagar a Corto Plazo	0	0
Documentos por Pagar a Corto Plazo	0	0
Porción a Corto Plazo de la Deuda Pública a Largo Plazo	39,945,631	37,532,234
Títulos y Valores a Corto Plazo	0	0
Pasivos Diferidos a Corto Plazo	0	0
Fondos y Bienes de Terceros en Garantía y/o Administración a Corto Plazo	0	0
Provisiones a Corto Plazo	0	0
Otros Pasivos a Corto Plazo	0	0
Total de Pasivos Circulantes	39,945,631	37,532,234
Pasivo No Circulante		
Cuentas por Pagar a Largo Plazo	0	0
Documentos por Pagar a Largo Plazo	0	0
Deuda Pública a Largo Plazo	803,088,216	855,910,460
Pasivos Diferidos a Largo Plazo	0	0
Fondos y Bienes de Terceros en Garantía y/o en Administración a Largo Plazo	0	0
Provisiones a Largo Plazo	0	0
Total de Pasivos No Circulantes	803,088,216	855,910,460
Total del Pasivo	843,033,846	893,442,694
HACIENDA PÚBLICA/ PATRIMONIO		
Hacienda Pública/Patrimonio Contribuido	208,029	208,029
Aportaciones		
Donaciones de Capital	208,029	208,029
Actualización de la Hacienda Pública / Patrimonio	0	0
	0	0
Hacienda Pública/Patrimonio Generado	4,455,028,624	4,202,601,841
Resultados del Ejercicio (Ahorro / Desahorro)	445,773,811	438,025,013
Resultados de Ejercicios Anteriores	5,469,669,852	4,915,530,728
Revalúos	0	0
Reservas	0	0
Rectificaciones de Resultados de Ejercicios Anteriores	-1,460,313,039	-1,150,953,901
Exceso o Insuficiencia en la Actualización de la Hacienda Pública/Patrimonio	0	0
Resultado por Posición Monetaria	0	0
Resultado por Tenencia de Activos no Monetarios	0	0
Total Hacienda Pública/ Patrimonio	4,455,279,152	4,202,860,369
Total del Pasivo y Hacienda Pública / Patrimonio	5,298,312,999	5,096,309,063

Bajo protesta de decir verdad declaramos que los Estados Financieros y sus Notas son razonablemente correctos y son responsabilidad del emisor

DR. DANIEL CARRILLO MARTÍNEZ
PRESIDENTE MUNICIPAL

C. LINDA FELICIDAD VILLARREAL CANTÚ
SINDICO PRIMERO

LIC. ROLANDO OLIVERIO RODRÍGUEZ HERNÁNDEZ
SECRETARIO DE FINANZAS Y TESORERO MUNICIPAL

Municipio de San Nicolás de los Garza, Nuevo León
Estado de Actividades
Del 1 de enero al 31 de marzo de 2023 y 2022
(Cifras en Pesos)

CONCEPTO	2023	2022
INGRESOS Y OTROS BENEFICIOS		
Ingresos de la Gestión		
Impuestos	485,084,787	565,583,145
Cuotas y Aportaciones de Seguridad Social	315,243,559	299,568,957
Contribuciones de Mejoras	3,258,973	3,224,374
Derechos	2,100	0
Productos	37,458,042	27,203,106
Aprovechamientos	7,358,912	5,297,856
Ingresos por Venta de Bienes y Prestación de Servicios	37,725,199	20,291,853
	0	0
Participaciones, Aportaciones, Convenios, Incentivos Derivados de la Colaboración Fiscal, Fondos Distintos de Aportaciones, Transferencias, Asignaciones y Subvenciones, y Pensiones y Jubilaciones	489,334,977	488,205,968
Participaciones, Aportaciones, Convenios, Incentivos Derivados de la Colaboración Fiscal y Fondos Distintos de Aportaciones	484,842,381	475,107,605
Transferencias, Asignaciones, Subsidios y Subvenciones, y Pensiones y Jubilaciones	4,392,596	5,098,363
Otros Ingresos y Beneficios		
Ingresos Financieros	211,055	249,787
Incremento por Variación de Inventarios	0	0
Disminución del Exceso de Estimaciones por Pérdida o Deterioro u Obsolescencia	0	0
Disminución del Exceso de Provisiones	0	0
Otros Ingresos y Beneficios Varios	0	0
Total de Ingresos y Otros Beneficios	211,055	249,787
	954,630,819	636,038,900
GASTOS Y OTRAS PÉRDIDAS		
Gastos de Funcionamiento		
Servicios Personales	324,529,834	255,410,614
Materiales y Suministros	133,293,918	121,958,002
Servicios Generales	42,839,865	37,471,460
	148,396,051	95,961,152
Transferencias, Asignaciones, Subsidios y Otros Ayudas		
Transferencias Internas y Asignaciones al Sector Público	78,752,817	69,756,021
Transferencias al Resto del Sector Público	0	0
Subsidios y Subvenciones	16,137,600	16,848,400
Ayudas Sociales	0	0
Pensiones y Jubilaciones	18,925,527	13,330,218
Transferencias a Fideicomisos, Mandatos y Contratos Análogos	43,689,691	39,577,412
Transferencias a la Seguridad Social	0	0
Donativos	0	0
Transferencias al Exterior	0	0
	0	0
Participaciones y Aportaciones		
Participaciones	0	0
Aportaciones	0	0
Convenios	0	0
	0	0
Intereses, Comisiones y Otros Gastos de la Deuda Pública		
Intereses de la Deuda Pública	24,902,279	14,557,259
Comisiones de la Deuda Pública	24,902,279	14,557,259
Gastos de la Deuda Pública	0	0
Costo por Coberturas	0	0
Apoyos Financieros	0	0
	0	0
Otros Gastos y Pérdidas Extraordinarias		
Estimaciones, Depreciaciones, Deterioros, Obsolescencia y Amortizaciones	18,655,553	54,332,852
Provisiones	9,253,533	11,521,536
Disminución de Inventarios	0	0
Otros Gastos	0	0
	9,602,019	42,811,306
Inversión Pública		
Inversión Pública no Capitalizable	1,716,525	3,957,091
Total de Gastos y Otras Pérdidas	1,716,525	3,957,091
Resultados del Ejercicio (Ahorro/Desahorro)	448,757,098	398,013,587
	448,773,811	438,825,013

Bajo protesta de decir verdad declaramos que los Estados Financieros y sus Notas son razonablemente correctos y son responsabilidad del emisor

C. DR. DANIEL CARRILLO MARTINEZ
PRESIDENTE MUNICIPAL

C. LINDA FELICIDAD VILLARREAL CANTÚ
SINDICO PRIMERO

LIC. ROLANDO OLIVERIO RODRIGUEZ HERNANDEZ
SECRETARIO DE FINANZAS Y TESORERO MUNICIPAL

Municipio de San Nicolás de los Garza, Nuevo León
Estado de Variación en la Hacienda Pública
Del 1 de enero al 31 de marzo de 2023
(Cifras en Pesos)

Concepto	Hacienda Pública /Patrimonio Contribuido	Hacienda Pública/ Patrimonio Generado de Ejercicios Anteriores	Hacienda Pública/ Patrimonio Generado del Ejercicio	Exceso o Insuficiencia en la Actualizacion de la Hacienda Pública / Patrimonio	Total
Hacienda Pública / Patrimonio Contribuido Neto de 2022	358,828				358,828
Aportaciones	358,828				358,828
Donaciones de Capital	0				0
Actualización de la Hacienda Pública/Patrimonio	0				0
Hacienda Pública / Patrimonio Generado Neto de 2022		3,764,576,827	438,026,013		4,202,601,841
Resultados del Ejercicio (Ahorro/Desahorro)			438,026,013		438,026,013
Resultados de Ejercicios Anteriores		4,915,536,728			4,915,536,728
Revalúos		0			0
Reservas		0			0
Rectificaciones de Resultados de Ejercicios Anteriores		-1,150,959,901			-1,150,959,901
Exceso o Insuficiencia en la Actualizacion de la Hacienda Pública / Patrimonio Neto de 2022				0	0
Resultado por Posición Monetaria				0	0
Resultado por Tenencia de Activos No Monetarios				0	0
Hacienda Pública/Patrimonio Neto Final de 2022	358,828	3,764,576,827	438,026,013	0	4,202,960,269
Cambios en la Hacienda Pública / Patrimonio Contribuido de Neto de 2022	0				0
Aportaciones	0				0
Donaciones de Capital	0				0
Actualización de la Hacienda Pública/Patrimonio	0				0
Variaciones de la Hacienda Pública / Patrimonio Generado Neto de 2023		554,023,124	-301,604,340		252,418,784
Resultados del Ejercicio (Ahorro/Desahorro)			445,773,811		445,773,811
Resultados de Ejercicios Anteriores		554,023,124	-438,026,013		115,998,111
Revalúos			0		0
Reservas			0		0
Rectificaciones de Resultados de Ejercicios Anteriores			-309,353,138		-309,353,138
Cambios en el Exceso o Insuficiencia en la Actualizacion de la Hacienda Pública / Patrimonio Neto de 2023				0	0
Resultado por Posición Monetaria				0	0
Resultado por Tenencia de Activos No Monetarios				0	0
Hacienda Pública / Patrimonio Neto Final de 2023	358,828	4,318,599,951	136,420,673	0	4,455,379,453

Bajo protesta de decir Verdad declaramos que los Estados Financieros y sus notas, son razonablemente correctos y son responsabilidad del emisor.

DR. DANIEL CARRILLO MARTÍNEZ
PRESIDENTE MUNICIPAL

C. LINDA FELICIDAD VILLARREAL CANTÚ
SINDICO PRIMERO

LIC. ROLANDO OLIVERIO RODRIGUEZ HERNANDEZ
SECRETARIO DE FINANZAS Y TESORERO MUNICIPAL

Municipio de San Nicolás de los Garza, Nuevo León
Estado de Cambios en la Situación Financiera
Del 1 de enero al 31 de marzo de 2023
(Cifras en Pesos)

Concepto	Origen	Aplicación
ACTIVO	**10,285,917**	**212,289,954**
Activo Circulante	**4,456,760**	**15,643,667**
Efectivo y Equivalentes	0	15,643,667
Derechos a Recibir Efectivo o Equivalentes	4,456,760	0
Derechos a Recibir Bienes o Servicios	0	0
Inventarios	0	0
Almacenes	0	0
Estimación por Pérdida o Deterioro de Activos Circulantes	0	0
Otros Activos Circulantes	0	0
Activo No Circulante	**5,827,232**	**196,646,287**
Inversiones Financieras a Largo Plazo	0	0
Derechos a Recibir Efectivo o Equivalentes a Largo Plazo	0	0
Bienes Inmuebles, Infraestructura y Construcciones en Proceso	0	153,359,634
Bienes Muebles	5,827,232	0
Activos Intangibles	0	22,164,189
Depreciación, Deterioro y Amortización Acumulada de Bienes	0	21,735,451
Activos Diferidos	0	186,013
Estimación por Pérdida o Deterioro de Activos no Circulantes	0	0
Otros Activos no Circulantes	0	0
PASIVO	**2,413,397**	**52,828,344**
Pasivo Circulante	**2,413,397**	**0**
Cuentas por Pagar a Corto Plazo	0	0
Documentos por Pagar a Corto Plazo	0	0
Porción a Corto Plazo de la Deuda Pública a Largo Plazo	2,413,397	0
Títulos y Valores a Corto Plazo	0	0
Pasivos Diferidos a Corto Plazo	0	0
Fondos y Bienes de Terceros en Garantía y/o Administración a Corto Plazo	0	0
Provisiones a Corto Plazo	0	0
Otros Pasivos a Corto Plazo	0	0
Pasivo No Circulante	**0**	**52,828,344**
Cuentas por Pagar a Largo Plazo	0	0
Documentos por Pagar a Largo Plazo	0	0
Deuda Pública a Largo Plazo	0	52,828,344
Pasivos Diferidos a Largo Plazo	0	0
Fondos y Bienes de Terceros en Garantía y/o en Administración a Largo Plazo	0	0
Provisiones a Largo Plazo	0	0
HACIENDA PÚBLICA/ PATRIMONIO	**561,771,922**	**309,353,135**
Hacienda Pública/Patrimonio Contribuido	**0**	**0**
Aportaciones	0	0
Donaciones de Capital	0	0
Actualización de la Hacienda Pública / Patrimonio	0	0
Hacienda Pública/Patrimonio Generado	**561,771,922**	**309,353,135**
Resultados del Ejercicio (Ahorro / Desahorro)	7,748,798	0
Resultados de Ejercicios Anteriores	554,023,124	0
Revalúos	0	0
Reservas	0	0
Rectificaciones de Resultados de Ejercicios Anteriores	0	309,353,135
Exceso o Insuficiencia en la Actualización de la Hacienda Pública/Patrimonio	**0**	**0**
Resultado por Posición Monetaria	0	0
Resultado por Tenencia de Activos no Monetarios	0	0

Bajo protesta de decir verdad declaramos que los Estados Financieros y sus notas, son razonablemente correctos y son responsabilidad del emisor.

DR. DANIEL CARRILLO MARTÍNEZ
PRESIDENTE MUNICIPAL

C. LINDA FELICIDAD VILLARREAL CANTÚ
SÍNDICO PRIMERO

LIC. ROLANDO OLIVERIO RODRÍGUEZ HERNÁNDEZ
SECRETARIO DE FINANZAS Y TESORERO MUNICIPAL

Municipio de San Nicolás de los Garza, Nuevo León
Estado de Flujos de Efectivo
Del 1 de enero al 31 de marzo de 2023 y 2022
(Cifras en Pesos)

Concepto	2023	2022
Flujos de Efectivo de las Actividades de Operación		
Origen		
Impuestos	594,530,819	636,028,900
Cuotas y Aportaciones de Seguridad Social	319,243,559	299,585,957
Contribuciones de mejoras	3,298,973	3,224,374
Derechos	2,100	0
Productos	37,456,042	27,203,106
Aprovechamientos	7,356,913	5,297,856
Ingresos por Venta de Bienes y Prestación de Servicios	37,725,199	20,291,853
Participaciones, Aportaciones, Convenios, Incentivos Derivados de la Colaboración Fiscal y Fondos Distintos de Aportaciones	0	0
Transferencias, Asignaciones, Subsidios y Subvenciones, y Pensiones y Jubilaciones	484,542,261	475,107,605
Otros Orígenes de Operación	4,392,596	5,098,363
Aplicación	211,055	249,787
Servicios Personales	448,757,098	398,013,587
Materiales y Suministros	133,280,918	121,958,002
Servicios Generales	42,839,865	37,471,460
Transferencias Internas y Asignaciones al Sector Público	148,396,051	95,981,152
Transferencias al resto del Sector Público	0	0
Subsidios y Subvenciones	16,137,600	16,848,400
Ayudas Sociales	0	0
Pensiones y Jubilaciones	18,925,527	13,330,218
Transferencias a Fideicomisos, Mandatos y Contratos Análogos	43,689,691	39,577,412
Transferencias a la Seguridad Social	0	0
Donativos	0	0
Transferencias al Exterior	0	0
Participaciones	0	0
Aportaciones	0	0
Convenios	0	0
Otras Aplicaciones de Operación	0	0
Flujos Netos de Efectivo por Actividades de Operación	45,474,306	72,847,242
Flujos de Efectivo de las Actividades de Inversión	445,773,811	438,025,013
Origen		
Bienes Inmuebles, Infraestructura y Construcciones en Proceso	5,827,232	484,167,065
Bienes Muebles	0	442,550,218
Otros Orígenes de Inversión	5,827,232	0
Aplicación	0	41,616,847
Bienes Inmuebles, Infraestructura y Construcciones en Proceso	196,446,287	55,689,839
Bienes Muebles	152,359,634	0
Otras Aplicaciones de Inversión	0	40,127,169
Flujos Netos de Efectivo por Actividades de Inversión	44,066,652	15,762,670
Flujo de Efectivo de las Actividades de Financiamiento	-190,618,855	428,277,227
Origen		
Endeudamiento Neto	122,870,293	110,964,182
Interno	2,413,397	4,155,567
Externo	2,413,397	4,155,567
Otros Orígenes de Financiamiento	0	0
Aplicación	120,456,896	106,808,615
Servicios de la Deuda	302,181,382	985,245,558
Interno	52,828,244	49,247,108
Externo	52,828,244	49,247,108
Otras Aplicaciones de Financiamiento	0	0
Flujos netos de Efectivo por Actividades de Financiamiento	309,353,138	938,998,390
Incremento/Disminución Neta en el Efectivo y Equivalentes al Efectivo	-230,311,089	-877,281,378
Efectivo y Equivalentes al Efectivo al inicio del Ejercicio	15,843,667	-10,979,136
Efectivo y Equivalentes al Efectivo al final del Ejercicio	551,617,713	552,596,849
	567,461,381	551,617,713

Bajo protesta de decir verdad declaramos que los Estados Financieros y sus notas, son razonablemente correctos y son responsabilidad del emisor.

DR. DANIEL CARRILLO MARTÍNEZ
PRESIDENTE MUNICIPAL

C. UNDA FELICIDAD VILLARREAL CANTÚ
SINDICO PRIMERO

LIC. ROLANDO OLIVERIO RODRIGUEZ HERNANDEZ
SECRETARIO DE FINANZAS Y TESORERO MUNICIPAL

Municipio de San Nicolás de los Garza, Nuevo León
Estado Analítico de la Deuda y Otros Pasivos
Del 1 de enero al 31 de marzo de 2023
(Cifra en Pesos)

Denominación de las Deudas	Moneda de Contratación	Institución o País Acreedor	Saldo Inicial del Periodo	Saldo Final del Periodo
DEUDA PÚBLICA				
Corto Plazo				
Deuda Interna			**37,532,234**	**39,945,631**
Instituciones de Crédito	Nacional	Banca Afirme S.A, Banco del Bajio	37,532,234	39,945,631
Titulos y Valores			0	0
Arrendamientos Financieros			0	0
Deuda Externa			**0**	**0**
Organismos Financieros Internacionales			0	0
Deuda Bilateral			0	0
Titulos y Valores			0	0
Arrendamientos Financieros			0	0
Subtotal de Deuda Pública a Corto Plazo			37,532,234	39,945,631
Largo Plazo				
Deuda Interna			**855,916,460**	**803,088,216**
Instituciones de Crédito	Nacional	Banca Afirme S.A, Banco del Bajio	855,916,460	803,088,216
Titulos y Valores			0	0
Arrendamientos Financieros			0	0
Deuda Externa			**0**	**0**
Organismos Financieros Internacionales			0	0
Deuda Bilateral			0	0
Titulos y Valores			0	0
Arrendamientos Financieros			0	0
Subtotal de Deuda Pública a Largo Plazo			**855,916,460**	**803,088,216**
Total de Otros Pasivos	Nacional	Varios	**0**	**0**
Total de Deuda Pública y Otros Pasivos			**893,448,694**	**843,033,846**

Bajo protesta de decir verdad declaramos que los Estados Financieros y sus notas, son razonablemente correctos y son responsabilidad del emisor.

DR. DANIEL CARRILLO MARTÍNEZ
PRESIDENTE MUNICIPAL

C. LINDA FELICIDAD VILLARREAL CANTÚ
SINDICO PRIMERO

LIC. ROLANDO OLIVERIO RODRIGUEZ HERNANDEZ
SECRETARIO DE FINANZAS Y TESORERO MUNICIPAL

Municipio de San Nicolás de los Garza, Nuevo León
Estado Analítico del Activo
Del 1 de enero al 31 de marzo de 2023 y 2022
(Cifras en Pesos)

Concepto	Saldo Inicial	Cargos del Periodo	Abonos del Periodo	Saldo Final	Variación del Periodo
ACTIVO	**5,096,309,083**	**7,836,707,114**	**7,634,703,178**	**5,298,312,999**	**202,003,916**
Activo Circulante	**566,414,741**	**7,199,212,959**	**7,187,828,078**	**577,799,622**	**11,384,881**
Efectivo y Equivalentes	551,617,713	7,166,409,382	7,150,565,714	567,461,381	15,843,667
Derechos a Recibir Efectivo o Equivalentes	14,797,027	32,803,578	37,262,364	10,338,242	-4,458,786
Derechos a Recibir Bienes o Servicios	0	0	0	0	0
Inventarios	0	0	0	0	0
Almacenes	0	0	0	0	0
Estimación por Pérdida o Deterioro de Activos Circulantes	0	0	0	0	0
Otros Activos Circulantes	0	0	0	0	0
Activo No Circulante	**4,529,894,322**	**637,494,155**	**446,875,100**	**4,720,513,377**	**190,619,055**
Inversiones Financieras a Largo Plazo	0	0	0	0	0
Derechos a Recibir Efectivo o Equivalentes a Largo Plazo	0	0	0	0	0
Bienes Inmuebles, Infraestructura y Construcciones en Proceso	4,164,063,654	496,688,535	344,328,801	4,316,423,388	152,359,634
Bienes Muebles	398,679,164	53,423,961	59,251,193	392,851,932	-5,827,232
Activos Intangibles	98,002,097	22,164,189	0	120,166,286	22,164,189
Depreciación, Deterioro y Amortización Acumulada de Bienes	-130,950,592	65,031,457	43,295,006	-109,114,142	21,736,451
Activos Diferidos	0	186,013	0	186,013	186,013
Estimación por Pérdida o Deterioro de Activos no Circulantes	0	0	0	0	0
Otros Activos no Circulantes	0	0	0	0	0

Bajo protesta de decir verdad declaramos que los Estados Financieros y sus notas, son razonablemente correctos y son responsabilidad del emisor.

DR. DANIEL CARRILLO MARTÍNEZ
PRESIDENTE MUNICIPAL

C. LINDA FELICIDAD VILLARREAL CANTÚ
SINDICO PRIMERO

LIC. ROLANDO OLIVERIO RODRIGUEZ HERNANDEZ
SECRETARIO DE FINANZAS Y TESORERO MUNICIPAL

MUNICIPIO DE SAN NICOLÁS DE LOS GARZA, NUEVO LEÓN
NOTAS DE LOS ESTADOS FINANCIEROS AL 31 DE MARZO DE 2023 y 2022
(CIFRAS EN PESOS)

a) NOTAS DE DESGLOSE

I) NOTAS AL ESTADO DE SITUACIÓN FINANCIERA

Activo

Efectivo y Equivalentes

1. Al 31 de marzo del 2023 y 2022, este rubro se integra como sigue:

	2023	2022
Efectivo	$ 486,759	$ 431,259
Bancos/Tesorería	566,973,158	551,091,580
Inversiones Temporales	1,464	94,874
	$ 567,461,381	$ 551,617,713

Derechos a recibir Efectivo y Equivalentes y Bienes o Servicios a Recibir

2. Al 31 de marzo de 2023 y 2022, este rubro se integra como sigue:

	2023	2022
Deudores Diversos por Cobrar A Corto Plazo	$ 10,338,242	$ 14,797,027

Bienes Disponibles para su Transformación o Consumo (inventarios)

3. El Municipio no presenta saldos en el rubro correspondiente.

Inversiones Financieras

4. El Municipio no presenta saldos en el rubro correspondiente.

Bienes Muebles, Inmuebles e Intangibles

Al 31 de marzo del 2023 y 2022, este rubro se integra como sigue:

5. Bienes Inmuebles, Infraestructura y Construcciones en Proceso

	2023	2022
Terrenos	$ 2,870,051,038	$ 2,870,051,038
Edificios No Habitacionales	26,194,784	26,194,784
Construcciones en Proceso en Bienes de Dominio Público	1,325,552,016	1,189,883,979
Construcciones en Proceso de Bienes Propios	94,625,450	77,933,853
	$ 4,316,423,288	$ 4,164,063,654

Bienes Muebles

Mobiliario y Equipo de Administración	$ 55,510,836	$ 79,346,659
Mobiliario y Equipo Educacional y Recreativo	7,087,110	7,736,846
Equipos e Instrumental Médico y de Laboratorio	6,616,098	6,327,423
Vehículos y Equipo Terrestre	216,070,048	228,823,560
Equipo de Defensa y Seguridad	3,502,983	3,502,983
Maquinaria, Otros Equipos y Herramienta	102,959,857	71,836,693
Activos Biológicos	1,105,000	1,105,000
	$ 392,851,932	$ 398,679,164

6. Activos Intangibles y Activos Diferidos

Software	$ 91,340,513	$ 76,153,034
Licencias	28,825,773	21,849,063
	$ 120,166,286	$ 98,002,097
Activos Diferidos	$ 186,013	$ 0

La depreciación y amortización acumuladas del activo no circulante queda como a continuación se describe:

Depreciación, deterioro y amortización acumulada de bienes: -$109,114,142.

Estimaciones y Deterioros

7. El Municipio no presenta saldos en el rubro correspondiente.

Otros Activos

8. El Municipio no presenta saldos en el rubro correspondiente.

Pasivo

Cuentas por Pagar a Corto Plazo

9. Al 31 de marzo de 2023 y 2022 este rubro se integra como sigue:

	2023	2022
Proveedores por Pagar a Corto Plazo	$ 0	$ 0
Contratistas por Obras Públicas por Pagar a Corto Plazo	0	0
Retenciones y Contribuciones por Pagar a Corto Plazo	0	0
Otras Cuentas por Pagar a Corto Plazo	0	0
	$ 0	$ 0

Porción a Corto Plazo de la Deuda Pública a Largo Plazo

10. Al 31 de marzo del 2023 y 2022, este rubro se integra como sigue:

	2023	2022
Préstamo BAJIO	$ 30,148,324	$ 28,207,056
Préstamo AFIRME 250 MP	8,940,033	8,550,000
Préstamo AFIRME 40 MP	857,274	775,178
	$ 39,945,631	$ 37,532,234

Deuda Pública a Largo Plazo

11. Al 31 de marzo de 2023, se integra de la siguiente manera:

	2023
Banco Afirme, S.A. crédito simple con vencimiento en 2036, con una TIIE aplicada periódicamente de acuerdo con la publicación del Banco de México	$ 209,236,575
Banco de Bajío	$ 558,072,583

Banco Afirme, S.A. crédito simple con vencimiento en 2037, con una TIIE aplicada periódicamente de acuerdo con la publicación del Banco de México	$ 35,779,058
Total	$ 803,088,216

Fondos de Bienes de Terceros en Administración y/o en Garantía a corto y largo plazo

12. El Municipio no presenta saldos en los rubros correspondientes.

Pasivos diferidos a corto y largo plazo

13. El Municipio no presenta saldos en los rubros correspondientes.

II) Notas al Estado de Actividades

14. Los ingresos de Gestión del 1° de enero al 31 de marzo de 2023 y 2022, se integra como sigue:

	2023	2022
Impuestos		
Impuestos Sobre los Ingresos	$ 52,931	$ 0
Impuestos Sobre el Patrimonio	315,967,275	296,033,518
Accesorios de Impuestos	3,223,353	3,532,439
	$ 319,243,559	$ 299,565,957
Cuotas y Aportaciones de Seguridad Social		
Otras Cuotas y Aportaciones para la Seguridad Social	$ 3,298,973	$ 3,224,374
Contribuciones de Mejora		
Contribuciones de Mejora	$ 2,100	$ 0
Derechos		
Derechos por el Uso, Goce, Aprovechamiento o exportación de Bienes de Dominio Público	$ 6,069,870	$ 4,583,825
Derechos por Prestación de Servicios	14,233,677	11,625,111
Accesorios de Derechos	344,922	334,985
Otros Derechos	16,809,573	10,659,185
	$ 37,458,042	$ 27,203,106

Productos		
Productos	$ 7,356,913	$ 5,297,855
Productos no Comprendidos en la Ley Ingresos Vigente, Causados en Ejercicios Fiscales Pendientes de Liquidación o Pago	0	0
	$ 7,356,913	$ 5,297,856
Aprovechamientos		
Multas	$ 34,788,465	$ 16,934,132
Indemnizaciones	6,990	309,835
Accesorios de Aprovechamientos	1,566,001	2,151,268
Otros Aprovechamientos	1,363,743	896,618
	$ 37,725,199	$ 20,291,853
Total Ingresos de Gestión	$ 405,084,787	$ 355,583,145

15. Participaciones, Aportaciones, Convenios, Incentivos Derivados de la Colaboración Fiscal, Fondos Distintos de Aportaciones, Transferencias, Asignaciones y Subvenciones, y Pensiones y Jubilaciones del 1º de enero al 31 de marzo de 2023 y 2022, se integra como sigue:

Participaciones, Aportaciones, Convenios, Incentivos Derivados de la Colaboración Fiscal y Fondos Distintos de Aportaciones		
Participaciones	$ 242,724,360	$ 250,748,702
Aportaciones	242,118,021	224,358,903
Convenios	0	0
	$ 484,842,381	$ 475,107,605
Transferencias, Asignaciones, Subsidios y Subvenciones, y Pensiones y Jubilaciones		
Transferencias y Asignaciones	$ 4,392,596	$ 5,098,363
Total de Participaciones, Aportaciones, Convenios, Incentivos Derivados de la Colaboración Fiscal, Fondos Distintos de Aportaciones, Transferencias, Asignaciones y Subvenciones, y Pensiones y Jubilaciones	$ 489,234,977	$ 480,205,968

Otros Ingresos y Beneficios		
Otros Ingresos y Beneficios Varios	$ 211,055	$ 249,787
Total de Ingresos y Otros Beneficios	$ 894,530,819	$ 836,038,900

Conforme a la Ley de Coordinación Fiscal, el Municipio recibe sus participaciones de la Federación a través del Estado. La Ley de Egresos del Estado de Nuevo León, establece que corresponderá a los municipios el 100% de las cantidades que perciba el Estado por concepto del Fondo de Fomento Municipal y el 20% de las cantidades que perciba el Estado por los siguientes conceptos:
Participaciones federales del fondo general de participaciones.

a) Impuesto sobre automóviles nuevos.
b) Impuesto especial sobre producción y servicios.
c) Fondo de fiscalización.

Así también, los Municipios reciben el 30% de las cantidades que recaude el Estado por concepto del Impuesto sobre Tenencia o Uso de Vehículos. Este impuesto se distribuye conforme a lo señalado en la Ley de Egresos del Estado de Nuevo León.

Adicionalmente el Municipio recibe participaciones por concepto de Derechos de control Vehicular, conforme a lo establecido en la Ley de Egresos del Estado de Nuevo León.

Gastos y Otras Pérdidas:

16. Los gastos del 1° de enero al 31 de marzo de 2023 y 2022 se integra como sigue:

	2023	2022
Servicios Personales		
Remuneraciones al Personal de Carácter Permanentes	$ 89,048,764	$ 87,235,500
Remuneraciones Adicionales y Especiales	16,635,054	11,435,785
Seguridad Social	5,693,287	4,647,531
Otras Prestaciones Sociales y Económicas	9,810,374	9,716,628
Pago de Estímulos a Servidores Públicos	12,106,439	8,922,558
	$ 133,293,918	$ 121,958,002
Materiales y Suministros		
Materiales de Administración, Emisión de Documentos Artículos Oficiales	$ 1,873,025	$ 421,333
Alimentos y Utensilios	732,557	2,160,480
Materiales y Artículos de Construcción y de Reparación	14,470,067	12,296,105
Productos Químicos, Farmacéuticos y de Laboratorio	6,254,943	4,949,179

Combustibles, Lubricantes y Aditivos	16,629,341	16,089,451
Vestuario, Blancos, Prendas de Protección y Artículos Deportivos	1,110,583	834,571
Materiales y Suministros para Seguridad	0	0
Herramientas, Refacciones y Accesorios Menores	1,769,349	720,341
	$ 42,839,865	$ 37,471,460
Servicios Generales		
Servicios Básicos	$ 34,211,280	$ 28,423,234
Servicios de Arrendamiento	19,865,426	15,787,808
Servicios Profesionales, Científicos y Técnicos		
Otros Servicios	18,241,978	8,209,094
Servicios Financieros, Bancarios y Comerciales	13,489,683	12,287,478
Servicios de Instalación, Reparación		
Mantenimiento y Conservación	46,257,378	23,735,012
Servicios de Comunicación Social y Publicidad	1,022,884	14,262
Servicios de Traslado y Viáticos	76,517	92,713
Servicios Oficiales	8,202,750	2,399,561
Otros Servicios Generales	7,028,155	5,031,990
Total Gastos de Funcionamiento	$ 148,396,051	$ 95,981,152
	$ 324,529,834	$ 255,410,614
Transferencias, Asignaciones, Subsidios y Otras Ayudas		
Transferencias al Resto del Sector Público	$ 16,137,600	$ 16,848,400
Ayudas Sociales	18,925,527	13,330,218
Pensiones y Jubilaciones	43,689,691	$ 39,577,412
	$ 78,752,817	$ 69,756,031
Intereses, Comisiones y Otros Gastos de la Deuda Pública		
Intereses de la Deuda Pública	$ 24,902,279	$ 14,557,259
Comisiones de la Deuda Pública	0	0
	$ 24,902,279	$ 14,557,259
Otros Gastos y Pérdidas Extraordinarias		
Estimaciones, Depreciaciones, Deterioros, Obsolescencia y Amortizaciones	$ 9,253,533	$ 11,521,586
Otros Gastos	9,602,020	42,811,306
	$ 18,855,553	$ 54,332,892
Inversión Pública		
Inversión Pública no Capitalizable	$ 1,716,525	$ 3,957,091
Total de Gastos y Otras Pérdidas	$ 448,757,008	$ 398,013,887

III) Notas al Estado de Variación en la Hacienda Pública

17. Se informa que del 01 de enero al 31 de marzo del 2023 no hubo modificaciones al patrimonio contribuido por tipo, naturaleza y monto.

18. El saldo al 31 de marzo del 2023 de la Hacienda Pública/Patrimonio Generado de Ejercicios Anteriores se reporta en $4,318,599,951, así mismo Hacienda Pública/Patrimonio Generado del Ejercicio $136,420,673 generando un total de Hacienda Pública / Patrimonio Neto Final de 2023 $4,455,279,152.

El patrimonio del Municipio se constituye por los siguientes conceptos:

I. Los ingresos que perciba en el desarrollo de su objeto y en el ejercicio de sus atribuciones.

II. Los recursos que en su caso le otorgue la Federación para el cumplimiento de sus funciones con cargo al Presupuesto de Egresos de la Federación del ejercicio fiscal que corresponda.

III. Los donativos de toda especie que pueda recibir legalmente.

IV. En general, los demás bienes y los derechos que por cualquier título adquiera legalmente.

IV) Notas al Estado de Flujos de Efectivo

Efectivo y equivalentes

19. El análisis de los saldos inicial y final que figuran en la última parte del Estado de Flujo de Efectivo en la cuenta de efectivo y equivalentes es como sigue:

Concepto	2023	2022
Efectivo	$486,759	$431,259
Bancos/Tesorería	$566,973,158	$551,091,580
Bancos/Dependencias y Otros	$0.00	$0.00
Inversiones Temporales (Hasta 3 meses)	$1,464	$94,874
Fondos con Afectación Específica	$0.00	$0.00
Depósitos de Fondos de Terceros en Garantía y/o Administración	$0.00	$0.00
Otros Efectivos y Equivalentes	$0.00	$0.00
Total de Efectivo y Equivalentes	**$567,461,381**	**$551,617,713**

b) NOTAS DE MEMORIA (CUENTAS DE ORDEN)

Las cuentas de orden se utilizan para registrar movimientos de valores que no afecten o modifiquen el balance del ente contable, sin embargo, su incorporación en libros es necesaria con fines de recordatorio contable, de control y en general sobre los aspectos administrativos, o bien, para consignar sus derechos o responsabilidades contingentes que puedan, o no, presentarse en el futuro.

Cuentas de Orden Contables

20. Contables:

A la fecha al 31 de marzo del 2023 no ha sido necesaria la creación de cuentas de Orden Contables.

Cuentas de Orden Presupuestarias:

21. Presupuestarias:

Ley de Ingresos
Ley de Ingresos Estimada
Ley de Ingresos por Ejecutar
Modificaciones a la Ley de Ingresos Estimada
Ley de Ingresos Devengada
Ley de Ingresos Recaudada

Presupuesto de Egresos
Presupuesto de Egresos Aprobado
Presupuesto de Egresos por Ejercer
Modificaciones al Presupuesto de Egresos Aprobado
Presupuesto de Egresos Comprometido
Presupuesto de Egresos Devengado
Presupuesto de Egresos Ejercido
Presupuesto de Egresos Pagado

Ley de ingresos para el ejercicio fiscal 2023 asciende a $2,486,506,452 y fue publicado en el Periódico Oficial del Estado de Nuevo León el 10 de enero de 2023.

El presupuesto de egresos para el ejercicio fiscal 2023 asciende a $2,486,506,452 y fue publicado en el Periódico Oficial del Estado de Nuevo León el 13 de enero de 2023.

Primera modificación al presupuesto de egresos para el ejercicio fiscal 2023, el cual asciende a $2,767,837,455 y fue publicado en el Periódico Oficial del Estado de Nuevo León el 17 de febrero de 2023.

c) NOTAS DE GESTIÓN ADMINISTRATIVA

22. Introducción

Los Estados Financieros del Municipio de San Nicolás de los Garza, proveen de información financiera a los principales usuarios de la misma, al Congreso y a los ciudadanos.

El objetivo del presente documento es la revelación del contexto y de los aspectos económicos-financieros más relevantes que influyen en las decisiones del período, y que son considerados en la elaboración de los estados financieros para la mayor comprensión de los mismos y sus particularidades.

De esta manera, se informa y explica la respuesta del Municipio a las condiciones relacionadas con la información financiera de cada período de gestión; además, de exponer aquellas políticas que podrían afectar la toma de decisiones en períodos posteriores.

23. Panorama Económico y Financiero

El Gobierno Municipal de San Nicolás de los Garza, Nuevo León, opera mediante la recepción y generación de recursos que provienen tanto de fuentes propias, del Estado, de la Federación y de Fuentes de Financiamiento provenientes principalmente de la banca comercial y privada. Estos Ingresos son aprobados por el H. Congreso del Estado, a solicitud del mismo Municipio y en base a un proyecto que remite al mismo en el mes de noviembre. Posteriormente y una vez autorizado el Presupuesto de Ingresos, el Municipio aprueba su Presupuesto de Egresos para el ejercicio fiscal orientado al cumplimiento de los objetivos plasmados en el Plan Municipal de Desarrollo.

24. Autorización e Historia

La historia de los inicios de San Nicolás de los Garza, Nuevo León, está estrechamente ligada a los acontecimientos derivados de la fundación de Monterrey, ocurrida el 20 de septiembre de 1596.

A partir de 1925, las gestiones municipales eran de dos años, en 1943 se ampliaron a períodos de tres años, posteriormente, de 1970 a 1974 volvieron a ser de dos años y después de esta fecha y hasta la actualidad la administración dura un trienio.

25. Organización y Objeto Social

El Municipio de San Nicolás de los Garza es un Ente Público, que tiene origen en el Artículo 115 de la Constitución Política de los Estados Unidos Mexicanos y que para su funcionamiento es Regulado por la Ley de Gobierno Municipal del Estado de Nuevo León, emitida por el H. Congreso del Estado.

Los impuestos a que está obligado a retener el Municipio, están sujetos a revisión por parte de las autoridades fiscales federales correspondientes.

26. Bases de Preparación de los Estados Financieros

Los estados financieros adjuntos del Municipio se prepararon de conformidad con las siguientes disposiciones normativas que le son aplicables en su carácter de Ayuntamiento del Municipio:

a) Las disposiciones vigentes de la Ley General de Contabilidad Gubernamental (LGCG).

b) Las Normas Internacionales de Contabilidad para el Sector Público (NICSP) emitidas por la Junta de Normas Internacionales de Contabilidad del Sector Público (International Public Sector Accounting Standards Board, International Federation Accounting Committee);

c) Las Normas de Información Financiera del Consejo Mexicano para la Investigación y Desarrollo de Normas de Información Financiera (CINIF).

El 31 de diciembre de 2008 fue publicada en el Diario Oficial de la Federación la Ley General de Contabilidad Gubernamental, que tiene como objeto establecer los criterios generales que regirán la Contabilidad Gubernamental y la emisión de información financiera de los entes públicos, con el fin de lograr su adecuada armonización, para facilitar a los entes públicos el registro y la fiscalización de los activos, pasivos, ingresos y gastos y, en general, contribuir a medir la eficacia, economía y eficiencia del gasto e ingreso públicos.
La LGCG es de observancia obligatoria para los poderes Ejecutivos, Legislativo y Judicial de la Federación, Entidades Federativas; los Ayuntamientos de los Municipios; los órganos político administrativos de las demarcaciones territoriales del Distrito Federal; las entidades de la administración pública paraestatal, ya sean federales, estatales o municipales y los órganos autónomos federales y estatales.

Los entes públicos deberán generar y presentar periódicamente, conforme con lo establecido en la Ley General de Contabilidad Gubernamental y las resoluciones del CONAC, los siguientes estados e información financiera:

ANEXOS:

- Estado de Situación Financiera.
- Estado de Actividades.
- Estado de Variaciones en la Hacienda Pública / Patrimonio.
- Estado de Flujo de Efectivo.
- Estado de Cambios en la Situación Financiera.
- Estado Analítico de Activo.
- Estado Analítico de la Deuda y Otros Pasivos.
- Informe sobre Pasivos Contingentes.
- Notas a los Estados Financieros.
- Estado Analítico de Ingresos.
- Estado Analítico del Ejercicio del Presupuesto de Egresos por Clasificación por Objeto del Gasto (Capítulo y Concepto).
- Estado Analítico del Ejercicio del Presupuesto de Egresos por Clasificación Económica (Tipo de Gasto).
- Estado Analítico del Ejercicio del Presupuesto de Egresos por Clasificación Administrativa.
- Estado Analítico del Ejercicio del Presupuesto de Egresos por Clasificación Funcional (Finalidad y Función).
- Gasto por Categoría Programática.

27. Políticas Contabilidad Significativas

Las políticas contables más representativas utilizadas por el Municipio, para la preparación de sus estados financieros, se resumen a continuación:

a) **Efectivo y equivalentes de efectivo.** Consisten principalmente en depósitos bancarios en cuentas de cheques e inversiones en valores a corto plazo, de gran liquidez, fácilmente convertibles en efectivo y sujetos a riesgos poco significativos de cambios en valor. El efectivo se presenta a valor nominal.

b) **Bienes inmuebles, infraestructura y bienes muebles.** Los bienes inmuebles, infraestructura y bienes muebles se expresan a su costo histórico. La depreciación se calcula por el método de la línea recta aplicando valores de los activos, las tasas de depreciación se indican en la ***Nota 29***, sin embargo al **31 de marzo de 2023**, se efectuaron las depreciaciones solo de los bienes muebles que se obtuvieron como resultado de la conciliación físico-contable.

c) **Impuestos.** El Municipio no es sujeto al pago del Impuesto Sobre la Renta (ISR), por lo tanto no se determina impuesto causado y/o diferido por ISR, como es requerido por la NIF D-4 "Impuestos a utilidad".

La Ley del Impuesto Sobre la Renta establece que estos Entes sólo tendrán la obligación de retener y enterar el impuesto cuando hagan pagos a terceros, así como de exigir documentación que reúna requisitos fiscales, en los términos de esa Ley.

d) **Beneficios a los empleados.** Los beneficios como sueldos, tiempo extra, vacaciones, días festivos y permisos de ausencia con goce de sueldo entre otros, se reconocen en los resultados conforme se devengan y sus pasivos se expresan a valor nominal.

   Al 31 de marzo del 2023 no se tiene creada ninguna provisión por este concepto, por lo que dicha obligación laboral se cargará a gastos cuando se tenga la obligación de pagarla y se encuentra contemplada en el presupuesto de egresos.

e) **Ahorro neto del ejercicio.** El ahorro neto del ejercicio representa el resultado de la actuación total del Municipio durante el período que se presenta.

f) **Uso de estimaciones.** La preparación de los estados Financieros de conformidad con las disposiciones emitidas por el Consejo Nacional de Armonización Contable (CONAC), requiere del uso de estimaciones en la valuación de algunos de sus renglones, los resultados que finalmente se obtengan pueden diferir de dichas estimaciones.

g) **Diferencias cambiarias.** El Municipio no cuenta con Activos ni Pasivos en moneda extranjera.

h) **Cambios en políticas contables y corrección de errores.** El principal cambio en la política contable, es el reconocimiento de los gastos de acuerdo a los momentos contables descritos en la normatividad correspondiente, el cual tiene un efecto significativo en el **presupuesto de egresos de 2023**, ya que antes se consideraban los gastos en base a flujo de efectivo.

28. Posición en Moneda Extranjera y Protección por Riesgo Cambiario

El municipio no tiene activos o pasivos en moneda extranjera.

29. Reporte Analítico del Activo

De conformidad con las Principales Reglas de Registro y Valoración del Patrimonio (Elementos Generales) publicadas en el Diario Oficial de la Federación (DOF) el 08 de Agosto de 2013 y con las Reglas Específicas del Registro y Valoración del Patrimonio publicadas en el DOF el 27 de diciembre de 2017, la estimación de la vida útil de un bien será una cuestión de criterio basada en la experiencia que el ente público tenga con activos similares o de la aplicación.

En base a lo anterior, los parámetros de vida útil o porcentajes de depreciación, deterioro o amortización utilizados en los diferentes tipos de activos son los siguientes:

CONCEPTO	Años de vida útil	% de depreciación anual
Muebles de Oficina y Estantería	10	10
Muebles, Excepto de Oficina y Estantería	10	10
Equipo de Cómputo y de Tecnologías de la Información	3	33.3
Equipos y Aparatos Audiovisuales	3	33.3
Otro Mobiliario y Equipo Educacional y Recreativo	5	20
Cámaras Fotográficas y de Video	3	33.3
Automóviles y Equipo Terrestre	5	20
Sistemas de Aire Acondicionado, Calefacción y de Refrigeración Industrial y Comercial	10	10
Equipo de Comunicación y Telecomunicación	10	10
Equipo de Generación Eléctrica, Aparatos y Accesorios Eléctricos	10	10
Herramientas y Máquinas-Herramienta	10	10
Equipo Médico y de Laboratorio	5	20
Otros Equipos	10	10

Al 31 de marzo de 2023, se efectuaron las depreciaciones solo de los bienes que se obtuvieron como resultado de la conciliación físico-contable por un importe de **-$109,114,142.**

30. Reporte de la Recaudación

En las Notas de Desglose, se localiza un apartado de los ingresos recaudados.

31. Información sobre la Deuda y el Reporte Analítico de la Deuda

En las Notas de Desglose, se localiza un apartado del saldo de la cuenta de la deuda pública a largo plazo.

32. Proceso de Mejora

Como ente púbico obligado el Municipio fortalece el cumplimiento de la normatividad vigente mediante el seguimiento de la misma y así mismo brindar la capacitación de los servidores públicos.

La administración del Municipio ha establecido mecanismos que le permiten asegurarse, en forma razonable, del cumplimiento de las disposiciones normativas que al respecto se indican en la Ley de Adquisiciones, Enajenaciones, Arrendamientos y Prestación de Servicios para la Administración Pública del Estado de Nuevo León, la Ley de Obras Públicas para el Estado y Municipios de Nuevo León, el Reglamento de Adquisiciones, Arrendamientos y Contratación de Servicios para el Municipio de San Nicolás de los Garza, N.L.

33. Eventos Posteriores al Cierre

No existen eventos posteriores al cierre del periodo que se informa, que afecten económicamente y que no se conocían a la fecha de cierre.

34. Partes Relacionadas

No existen partes relacionadas que pudieran ejercer influencia significativa sobre la toma de decisiones financieras y operativas.

35. Responsabilidad sobre la presentación razonable de la información contable

La Información Contable está firmada en cada página de la misma e incluye al final la siguiente leyenda: "Bajo protesta de decir verdad declaramos que los Estados Financieros y sus notas, son razonablemente correctos y son responsabilidad del emisor".

Estas notas son parte integrante a los Estados Financieros del Municipio de San Nicolás de los Garza, Nuevo León por el período del 01 de enero al 31 de marzo de 2023 y 2022.

Dr. Daniel Carrillo Martínez
Presidente Municipal

C. Linda Felicidad Villarreal Cantú
Síndico Primero del R. Ayuntamiento

Lic. Rolando Oliverio Rodríguez Hernández
Secretario de Finanzas y Tesorero Municipal

Municipio de San Nicolás de los Garza, Nuevo León

Estados financieros y Opinión del auditor independiente

Al 30 de Junio de 2023 y 2022

Municipio de San Nicolás de los Garza, Nuevo León

Índice

	Páginas
Opinión del auditor independiente	1
Estados de situación financiera	4
Estados de actividades	5
Estados de variación en la hacienda pública	6
Estados de cambios en la situación financiera	7
Estado de flujos de efectivo	8
Estado analítico de la deuda y otros pasivos	9
Estado analítico del activo	10
Notas a los estados financieros	11

PGA
PÉREZ GÓNGORA & ASOCIADOS

A member of msi Global Alliance
Independent legal & accounting firms

Opinión del Auditor Independiente

Al R. Ayuntamiento del Municipio de San Nicolás de los Garza, Nuevo León

Opinión

Hemos auditado los estados financieros del Municipio de San Nicolás de los Garza, Nuevo León (la entidad), que comprenden los estados de situación financiera al 30 de junio de 2023 y 2022, y los estados de actividades, los estados de variaciones en la hacienda pública, los estados de flujos de efectivo y los estados de cambios en la situación financiera, los estados analíticos del activo y los estados analíticos de la deuda y otros pasivos correspondiente al periodo del 1° de enero al 30 de junio del 2023 y 2022, así como las notas explicativas a los estados financieros que incluyen un resumen de las políticas contables significativas.

En nuestra opinión, excepto por los efectos de las cuestiones descritas en la sección de fundamento de la opinión con salvedades de nuestro informe los estados financieros adjuntos, que se describen en el párrafo anterior, están preparados, en todos los aspectos materiales, de conformidad con las disposiciones en materia de información financiera que se indican en la Nota 26 a los estados financieros que se acompañan y que están establecidas en la Ley General de Contabilidad Gubernamental.

Fundamento de la opinión con salvedades

El Municipio está en proceso de conciliar, regularizar e incorporar en sus registros contables los bienes inmuebles bajo su custodia, que deberán quedar reconocidos como mínimo a su valor catastral, conforme al acuerdo aprobado por el Consejo Nacional de Armonización Contable (CONAC); Así mismo se encuentra en proceso la conciliación física-contable de los bienes muebles del Municipio.

Existen construcciones en proceso por $1,455,293,313, cuya fecha de terminación no pudo ser precisada y algunas de estas obras ya se encuentran operando y no han sido capitalizadas.

Hemos llevado a cabo nuestras auditorías de conformidad con las Normas Internacionales de Auditoría. Nuestras responsabilidades, de acuerdo con estas normas, se describen con más detalle en la sección "Responsabilidades del auditor para la auditoría de los estados financieros" de nuestro informe. Somos independientes de la entidad de conformidad con el Código de Ética Profesional del Instituto Mexicano de Contadores Públicos, A. C., junto con los requerimientos de ética que son aplicables a nuestras auditorías de los estados financieros en México, y hemos cumplido con las demás responsabilidades de ética de conformidad con esos requerimientos y con el Código de Ética Profesional. Consideramos que la evidencia de auditoría que hemos obtenido proporciona una base suficiente y adecuada para nuestra opinión.

Párrafo de énfasis base de preparación contable y utilización de este informe

Llamamos la atención sobre la Nota 26 a los estados financieros adjuntos en la que se describen las bases contables utilizadas para la preparación de los mismos. Dichos estados financieros fueron preparados para cumplir con los requerimientos normativos gubernamentales a que está sujeta la entidad y para ser integrados en el Reporte de la Cuenta de Pública; consecuentemente, éstos pueden no ser apropiados para otra finalidad. Nuestra opinión no se modifica por esta cuestión.

Responsabilidades de la administración y de los encargados del gobierno de la entidad sobre los estados financieros

La administración es responsable de la preparación de los estados financieros adjuntos de conformidad con las disposiciones en materia de información financiera establecidas en la Ley General de Contabilidad Gubernamental que se describen en la Nota 26 a dichos estados financieros, y del control interno que la administración consideró necesario para permitir la preparación de estados financieros libres de incorrección material debida a fraude o error.

En la preparación de los estados financieros, la administración es responsable de la valoración de la capacidad de la entidad para continuar operando como una entidad en funcionamiento, revelando, en su caso, las cuestiones relativas a la entidad en funcionamiento y utilizando las bases contables aplicables a una entidad en funcionamiento, a menos que la administración tenga la intención de liquidar la entidad o cesar sus operaciones, o bien no exista una alternativa realista.

Los encargados del gobierno de la entidad son responsables de la supervisión del proceso de información financiera de la entidad.

Responsabilidades del auditor sobre la auditoría de los estados financieros

Nuestros objetivos son obtener una seguridad razonable sobre de que los estados financieros, en su conjunto, se encuentran libres de incorrección material, debido a fraude o error, y emitir un informe de auditoría que contiene nuestra opinión. Seguridad razonable es un alto nivel de seguridad, pero no es una garantía, de que una auditoría realizada de conformidad con las Normas Internacionales de Auditoría siempre detecte una incorrección material cuando existe. Las incorreciones pueden deberse a fraude o error y son consideradas materiales si individualmente, o en su conjunto, puede preverse razonablemente que influyan en las decisiones económicas que los usuarios hacen basándose en los estados financieros.

Como parte de una auditoría de conformidad con las Normas Internacionales de Auditoría, aplicamos nuestro juicio profesional y mantenemos una actitud de escepticismo profesional durante toda la auditoría. También:

• Identificamos y evaluamos los riesgos de incorrección material en los estados financieros, debida a fraude o error, diseñamos y aplicamos los procedimientos de auditoria para responder a esos riesgos y obtener evidencia de auditoria suficiente y apropiada para obtener una base para nuestra opinión. El riesgo de no detectar una incorrección material debida a fraude es mayor que en el caso de una incorrección material, ya que el fraude puede implicar colusión, falsificación, manifestaciones intencionalmente erróneas, omisiones intencionales o la anulación del control interno.
• Obtenemos conocimiento del control interno importante para la auditoría con el fin de diseñar los procedimientos de auditoria que consideramos adecuados en las circunstancias, y no con la finalidad de expresar una opinión sobre la eficacia del control interno de la entidad.

• Evaluamos lo apropiado de las politicas contables utilizadas y la razonabilidad de las estimaciones contables, así como las revelaciones hechas por la administración de la entidad.

• Concluimos sobre lo apropiado del uso de la administración de las bases contables aplicables a una entidad en funcionamiento y, con base en la evidencia de auditoria obtenida, concluimos sobre si existe o no una incertidumbre importante relacionada con eventos o con condiciones que pueden originar dudas significativas sobre la capacidad de la entidad para continuar como entidad en funcionamiento. Si concluimos que existe una incertidumbre importante, se nos requiere que llamemos la atención en nuestro informe de auditoria sobre la correspondiente información revelada en los estados financieros o, si dicha revelación es insuficiente, que expresemos una opinión modificada. Nuestras conclusiones se basan en la evidencia de auditoria obtenida hasta la fecha de nuestro informe. Sin embargo, hechos o condiciones futuros pueden ser causa de que la entidad deje de ser una entidad en funcionamiento.

Nos comunicamos con los responsables del gobierno de la entidad en relación, entre otras cuestiones, con el alcance planeado y el momento de realización de la auditoria y los hallazgos importantes de la auditoria, así como cualquier deficiencia significativa en el control interno que identificamos durante nuestra auditoria.

Los estados financieros al 31 de diciembre del 2022 y por el año terminado en esa fecha, fueron auditados por otro contador independiente, quien expresó su opinión con salvedades sobre los mismos.

C.P. Nicolás González Villarreal
Monterrey, Nuevo León
20 de julio de 2023.

Municipio de San Nicolás de los Garza, Nuevo León
Estado de Situación Financiera
Al 30 de junio de 2023 y 2022
(Cifra en Pesos)

CONCEPTO	2023	2022	CONCEPTO	2023	2022
ACTIVO			**PASIVO**		
Activo Circulante			**Pasivo Circulante**		
Efectivo y Equivalentes	504,609,284	468,004,365	Cuentas por Pagar a Corto Plazo	5,562,212	1,367,203
Derechos a Recibir Efectivo o Equivalentes	17,271,168	12,919,733	Documentos por Pagar a Corto Plazo	0	0
Derechos a Recibir Bienes o Servicios	0	0	Porción a Corto Plazo de la Deuda Pública a Largo Plazo	26,815,365	26,227,365
Inventarios	0	0	Títulos y Valores a Corto Plazo	0	0
Almacenes	0	0	Pasivos Diferidos a Corto Plazo	0	0
Estimación por Pérdida o Deterioro de Activos Circulantes	0	0	Fondos y Bienes de Terceros en Garantía y/o Administración a Corto Plazo	0	0
Otros Activos Circulantes	0	0	Provisiones a Corto Plazo	0	0
			Otros Pasivos a Corto Plazo	0	0
Total de Activos Circulantes	**521,880,452**	**500,924,098**			
			Total de Pasivos Circulantes	**32,377,577**	**28,594,568**
Activo No Circulante			**Pasivo No Circulante**		
Inversiones Financieras a Largo Plazo	0	0	Cuentas por Pagar a Largo Plazo	0	0
Derechos a Recibir Efectivo o Equivalentes a Largo Plazo	0	0	Documentos por Pagar a Largo Plazo	0	0
Bienes Inmuebles, Infraestructura y Construcciones en Proceso	4,351,541,135	4,163,337,038	Deuda Pública a Largo Plazo	803,088,216	855,916,460
Bienes Muebles	384,606,926	416,249,823	Pasivos Diferidos a Largo Plazo	0	0
Activos Intangibles	122,619,282	99,662,073	Fondos y Bienes de Terceros en Garantía y/o en Administración a Largo Plazo	0	0
Depreciación, Deterioro y Amortización Acumulada de Bienes	-105,987,842	-140,815,076	Provisiones a Largo Plazo	0	0
Activos Diferidos	186,013	0			
Estimación por Pérdida o Deterioro de Activos no Circulantes	0	0	Total de Pasivos No Circulantes	803,088,216	855,916,460
Otros Activos no Circulantes	0	0			
			Total del Pasivo	835,465,792	884,511,028
Total de Activos No Circulantes	**4,752,965,994**	**4,538,723,885**			
			HACIENDA PÚBLICA/ PATRIMONIO		
Total del Activo	**5,274,846,146**	**5,039,647,763**			
			Hacienda Pública/Patrimonio Contribuido	256,528	256,528
			Aportaciones	256,528	256,528
			Donaciones de Capital	0	0
			Actualización de la Hacienda Pública / Patrimonio	0	0
			Hacienda Pública/Patrimonio Generado	**4,439,121,825**	**4,186,879,207**
			Resultados del Ejercicio (Ahorro / Desahorro)	502,583,930	477,397,414
			Resultados de Ejercicios Anteriores	5,469,559,852	4,915,536,729
			Revalúos	0	0
			Reservas	0	0
			Rectificaciones de Resultados de Ejercicios Anteriores	-1,533,021,957	-1,206,055,936
			Exceso o Insuficiencia en la Actualización de la Hacienda Pública/Patrimonio	**0**	**0**
			Resultado por Posición Monetaria	0	0
			Resultado por Tenencia de Activos no Monetarios	0	0
			Total Hacienda Pública/ Patrimonio	**4,439,380,353**	**4,187,136,735**
			Total del Pasivo y Hacienda Pública / Patrimonio	**5,274,846,146**	**5,039,647,763**

Bajo protesta de decir verdad declaramos que los Estados Financieros y sus Notas son razonablemente correctos y son responsabilidad del emisor

DR. DANIEL CARRILLO MARTÍNEZ
PRESIDENTE MUNICIPAL

C. LINDA FELICIDAD VILLARREAL CANTÚ
SINDICO PRIMERO

LIC. ROLANDO OLIVERIO RODRIGUEZ HERNANDEZ
SECRETARIO DE FINANZAS Y TESORERO MUNICIPAL

Municipio de San Nicolás de los Garza, Nuevo León
Estado de Actividades
Del 1 de enero al 30 de junio de 2023 y 2022
(Cifras en Pesos)

CONCEPTO	2023	2022
INGRESOS Y OTROS BENEFICIOS		
Ingresos de la Gestión	**538,412,671**	**483,725,267**
Impuestos	375,911,827	348,382,449
Cuotas y Aportaciones de Seguridad Social	5,748,327	5,464,502
Contribuciones de Mejoras	252,100	0
Derechos	62,328,590	47,296,712
Productos	18,148,951	10,969,820
Aprovechamientos	67,025,575	43,521,684
Ingresos por Venta de Bienes y Prestación de Servicios	0	0
Participaciones, Aportaciones, Convenios, Incentivos Derivados de la Colaboración Fiscal, Fondos Distintos de Aportaciones, Transferencias, Asignaciones y Subvenciones, y Pensiones y Jubilaciones	**900,267,798**	**925,575,581**
Participaciones, Aportaciones, Convenios, Incentivos Derivados de la Colaboración Fiscal y Fondos Distintos de Aportaciones	900,105,438	919,916,285
Transferencias, Asignaciones, Subsidios y Subvenciones, y Pensiones y Jubilaciones	6,162,360	5,659,296
Otros Ingresos y Beneficios	**412,054**	**467,727**
Ingresos Financieros	0	0
Incremento por Variación de Inventarios	0	0
Disminución del Exceso de Estimaciones por Pérdida o Deterioro o Obsolescencia	0	0
Disminución del Exceso de Provisiones	0	0
Otros Ingresos y Beneficios Varios	412,054	467,727
Total de Ingresos y Otros Beneficios	**1,439,092,424**	**1,393,768,548**
GASTOS Y OTRAS PÉRDIDAS		
Gastos de Funcionamiento	**694,339,438**	**662,307,909**
Servicios Personales	248,591,949	239,430,380
Materiales y Suministros	111,937,857	100,500,726
Servicios Generales	332,709,632	322,376,853
Transferencias, Asignaciones, Subsidios y Otras Ayudas	**107,777,495**	**141,828,566**
Transferencias Internas y Asignaciones al Sector Público	0	0
Transferencias al Resto del Sector Público	32,588,200	24,370,800
Subsidios y Subvenciones	0	0
Ayudas Sociales	27,828,903	24,155,457
Pensiones y Jubilaciones	97,060,393	92,777,709
Transferencias a Fideicomisos, Mandatos y Contratos Análogos	0	0
Transferencias a la Seguridad Social	0	0
Donativos	0	0
Transferencias al Exterior	0	0
Participaciones y Aportaciones	**0**	**0**
Participaciones	0	0
Aportaciones	0	0
Convenios	0	0
Intereses, Comisiones y Otros Gastos de la Deuda Pública	**51,107,679**	**31,491,584**
Intereses de la Deuda Pública	51,107,679	31,491,584
Comisiones de la Deuda Pública	0	0
Gastos de la Deuda Pública	0	0
Costo por Coberturas	0	0
Apoyos Financieros	0	0
Otros Gastos y Pérdidas Extraordinarias	**27,330,903**	**66,535,352**
Estimaciones, Depreciaciones, Deterioros, Obsolescencia y Amortizaciones	17,285,883	22,617,909
Provisiones	0	0
Disminución de Inventarios	0	0
Otros Gastos	10,045,020	43,917,364
Inversión Pública	**5,952,979**	**4,226,179**
Inversión Pública no Capitalizable	5,952,979	4,226,170
Total de Gastos y Otras Pérdidas	**936,508,494**	**906,371,131**
Resultados del Ejercicio (Ahorro/Desahorro)	**502,583,930**	**477,397,414**

Bajo protesta de decir verdad declaramos que los Estados Financieros y sus Notas son razonablemente correctos y son responsabilidad del emisor

DR. DANIEL CARRILLO MARTINEZ
PRESIDENTE MUNICIPAL

C. LINDA FELICIDAD VILLARREAL CANTÚ
SINDICO PRIMERO

LIC. ROLANDO OLIVERIO RODRIGUEZ HERNANDEZ
SECRETARIO DE FINANZAS Y TESORERO MUNICIPAL

Municipio de San Nicolás de los Garza, Nuevo León
Estado de Variación en la Hacienda Pública
Del 1 de enero al 30 de junio de 2023
(Cifras en Pesos)

Concepto	Hacienda Pública /Patrimonio Contribuido	Hacienda Pública/ Patrimonio Generado de Ejercicios Anteriores	Hacienda Pública/ Patrimonio Generado del Ejercicio	Exceso o Insuficiencia en la Actualización de la Hacienda Pública / Patrimonio	Total
Hacienda Pública / Patrimonio Contribuido Neto de 2022	**258,828**				**258,828**
Aportaciones	258,828				258,828
Donaciones de Capital	0				0
Actualización de la Hacienda Pública/Patrimonio	0				0
Hacienda Pública / Patrimonio Generado Neto de 2022		**3,679,480,793**	**477,397,414**		**4,156,878,207**
Resultados del Ejercicio (Ahorro/Desahorro)			477,397,414		477,397,414
Resultados de Ejercicios Anteriores		4,915,536,728			4,915,536,728
Revalúos		0			0
Reservas		0			0
Rectificaciones de Resultados de Ejercicios Anteriores		-1,236,055,935			-1,236,055,935
Exceso o Insuficiencia en la Actualización de la Hacienda Pública / Patrimonio Neto de 2022				0	0
Resultado por Posición Monetaria				0	0
Resultado por Tenencia de Activos No Monetarios				0	0
Hacienda Pública/Patrimonio Neto Final de 2022	**258,828**	**3,679,480,793**	**477,397,414**	**0**	**4,157,137,035**
Cambios en la Hacienda Pública / Patrimonio Contribuido de Neto de 2022	**0**				**0**
Aportaciones	0				0
Donaciones de Capital	0				0
Actualización de la Hacienda Pública/Patrimonio	0				0
Variaciones de la Hacienda Pública / Patrimonio Generado Neto de 2023		**581,023,124**	**-271,779,506**		**302,243,618**
Resultados del Ejercicio (Ahorro/Desahorro)			502,583,930		502,583,930
Resultados de Ejercicios Anteriores		554,023,124	-477,397,414		76,625,710
Revalúos			0		0
Reservas			0		0
Rectificaciones de Resultados de Ejercicios Anteriores			-296,965,022		-296,965,022
Cambios en el Exceso o Insuficiencia en la Actualización de la Hacienda Pública / Patrimonio Neto de 2023				**0**	**0**
Resultado por Posición Monetaria				0	0
Resultado por Tenencia de Activos No Monetarios				0	0
Hacienda Pública / Patrimonio Neto Final de 2023	**258,828**	**4,333,503,917**	**206,617,908**	**0**	**4,439,380,653**

Bajo protesta de decir verdad declaramos que los Estados Financieros y sus notas, son razonablemente correctos y son responsabilidad del emisor.

DR. DANIEL CARRILLO MARTÍNEZ
PRESIDENTE MUNICIPAL

C. LINDA FELICIDAD VILLARREAL CANTÚ
SÍNDICO PRIMERO

LIC. ROLANDO OLIVERIO RODRIGUEZ HERNANDEZ
SECRETARIO DE FINANZAS Y TESORERO MUNICIPAL

Municipio de San Nicolás de los Garza, Nuevo León
Estado de Cambios en la Situación Financiera
Del 1 de enero al 30 de junio de 2022
(Cifras en Pesos)

Concepto	Origen	Aplicación
ACTIVO	31,642,703	266,841,086
Activo Circulante	0	20,956,353
Efectivo y Equivalentes	0	16,604,899
Derechos a Recibir Efectivo o Equivalentes	0	4,351,454
Derechos a Recibir Bienes o Servicios	0	0
Inventarios	0	0
Almacenes	0	0
Estimación por Pérdida o Deterioro de Activos Circulantes	0	0
Otros Activos Circulantes	0	0
Activo No Circulante	31,642,703	245,884,733
Inversiones Financieras a Largo Plazo	0	0
Derechos a Recibir Efectivo o Equivalentes a Largo Plazo	0	0
Bienes Inmuebles, Infraestructura y Construcciones en Proceso	0	189,204,097
Bienes Muebles	31,642,703	0
Activos Intangibles	0	22,667,189
Depreciación, Deterioro y Amortización Acumulada de Bienes	0	34,827,433
Activos Diferidos	0	185,013
Estimación por Pérdida o Deterioro de Activos no Circulantes	0	0
Otros Activos no Circulantes	0	0
PASIVO	5,783,009	52,828,244
Pasivo Circulante	5,783,009	0
Cuentas por Pagar a Corto Plazo	4,195,009	0
Documentos por Pagar a Corto Plazo	0	0
Porción a Corto Plazo de la Deuda Pública a Largo Plazo	1,588,000	0
Títulos y Valores a Corto Plazo	0	0
Pasivos Diferidos a Corto Plazo	0	0
Fondos y Bienes de Terceros en Garantía y/o Administración a Corto Plazo	0	0
Provisiones a Corto Plazo	0	0
Otros Pasivos a Corto Plazo	0	0
Pasivo No Circulante	0	52,828,244
Cuentas por Pagar a Largo Plazo	0	0
Documentos por Pagar a Largo Plazo	0	0
Deuda Pública a Largo Plazo	0	52,828,244
Pasivos Diferidos a Largo Plazo	0	0
Fondos y Bienes de Terceros en Garantía y/o en Administración a Largo Plazo	0	0
Provisiones a Largo Plazo	0	0
HACIENDA PÚBLICA/ PATRIMONIO	579,209,540	296,966,022
Hacienda Pública/Patrimonio Contribuido	0	0
Aportaciones	0	0
Donaciones de Capital	0	0
Actualización de la Hacienda Pública / Patrimonio	0	0
Hacienda Pública/Patrimonio Generado	579,209,540	205,966,022
Resultados del Ejercicio (Ahorro / Desahorro)	25,196,516	0
Resultados de Ejercicios Anteriores	554,023,124	0
Revalúos	0	0
Reservas	0	0
Rectificaciones de Resultados de Ejercicios Anteriores	0	296,966,022
Exceso o Insuficiencia en la Actualización de la Hacienda Pública/Patrimonio	0	0
Resultado por Posición Monetaria	0	0
Resultado por Tenencia de Activos no Monetarios	0	0

Bajo protesta de decir verdad declaramos que los Estados Financieros y sus notas, son razonablemente correctos y son responsabilidad del emisor.

DR. DANIEL GARRIJO MARTÍNEZ
PRESIDENTE MUNICIPAL

C. LINDA FELICIDAD VILLARREAL CANTÚ
SÍNDICO PRIMERO

LIC. ROLANDO OLIVER RODRIGUEZ HERNANDEZ
SECRETARIO DE FINANZAS Y TESORERO MUNICIPAL

Municipio de San Nicolás de los Garza, Nuevo León
Estado de Flujos de Efectivo
Del 1 de enero al 30 de junio de 2023
(Cifras en Pesos)

Concepto	2023	2022
Flujos de Efectivo de las Actividades de Operación		
Origen	**1,439,092,424**	**1,383,768,645**
Impuestos	375,911,027	348,382,449
Cuotas y Aportaciones de Seguridad Social	6,746,327	6,464,602
Contribuciones de mejoras	252,100	0
Derechos	62,328,590	47,286,712
Productos	18,148,951	10,969,820
Aprovechamientos	67,025,575	40,621,684
Ingresos por Venta de Bienes y Prestacion de Servicios	0	0
Participaciones, Aportaciones, Convenios, Incetivos Derivados de la Colaboración Fiscal y Fondos Distintos de Aportaciones	900,105,438	919,916,285
Transferencias, Asignaciones, Subsidios y Subvenciones, y Pensiones y Jubilaciones	8,162,360	9,659,266
Otros Orígenes de Operación	412,054	467,727
Aplicación	**936,508,494**	**906,371,131**
Servicios Personales	249,691,949	239,430,380
Materiales y Suministros	111,937,857	100,500,726
Servicios Generales	332,709,632	322,376,853
Transferencias Internas y Asignaciones al Sector Público	0	0
Transferencias al resto del Sector Público	32,885,200	24,876,800
Subsidios y Subvenciones	0	0
Ayudas Sociales	27,828,903	24,155,457
Pensiones y Jubilaciones	97,053,393	92,777,709
Transferencias a Fideicomisos, Mandatos y Contratos Análogos	0	0
Transferencias a la Seguridad Social	0	0
Donativos	0	0
Transferencias al Exterior	0	0
Participaciones	0	0
Aportaciones	0	0
Convenios	0	0
Otras Aplicaciones de Operación	84,391,560	102,253,206
Flujos Netos de Efectivo por Actividades de Operación	**502,583,930**	**477,397,414**
Flujos de Efectivo de las Actividades de Inversión		
Origen	**31,642,703**	**782,310,079**
Bienes Inmuebles, Infraestructura y Construcciones en Proceso	0	716,263,717
Bienes Muebles	31,642,703	0
Otros Orígenes de Inversión	0	46,046,362
Aplicación	**245,884,733**	**72,420,920**
Bienes Inmuebles, Infraestructura y Construcciones en Proceso	188,204,097	0
Bienes Muebles	0	55,528,274
Otras Aplicaciones de Inversión	57,680,635	16,892,646
Flujos Netos de Efectivo por Actividades de Inversión	**-214,242,030**	**689,889,158**
Flujo de Efectivo de las Actividades de Financiamiento		
Origen	**82,408,719**	**23,759,633**
Endeudamiento Neto	1,588,000	2,818,837
Interno	1,588,000	2,818,837
Externo	0	0
Otros Orígenes de Financiamiento	80,820,719	20,940,796
Aplicación	**354,145,721**	**1,133,515,623**
Servicios de la Deuda	52,828,244	49,247,168
Interno	52,828,244	49,247,168
Externo	0	0
Otras Aplicaciones de Financiamiento	301,317,476	1,084,268,455
Flujos netos de Efectivo por Actividades de Financiamiento	**-271,737,002**	**-1,109,755,989**
Incremento/Disminución Neta en el Efectivo y Equivalentes al Efectivo	**16,604,899**	**57,530,583**
Efectivo y Equivalentes al Efectivo al inicio del Ejercicio	**488,004,365**	**430,473,782**
Efectivo y Equivalentes al Efectivo al final del Ejercicio	**504,609,264**	**488,004,365**

Bajo protesta de decir verdad declaramos que los Estados Financieros y sus notas, son razonablemente correctos y son responsabilidad del emisor.

DR. DANIEL CARRILLO MARTÍNEZ
PRESIDENTE MUNICIPAL

C. LINDA FELICIDAD VILLARREAL CANTÚ
SÍNDICO PRIMERO

LIC. ROLANDO ROMERO RODRÍGUEZ HERNÁNDEZ
SECRETARIO DE FINANZAS Y TESORERO MUNICIPAL

Municipio de San Nicolás de los Garza, Nuevo León
Estado Analítico de la Deuda y Otros Pasivos
Del 1 de enero al 30 de junio de 2023
(Cifra en Pesos)

Denominación de las Deudas	Moneda de Contratación	Institución o País Acreedor	Saldo Inicial del Periodo	Saldo Final del Periodo
DEUDA PÚBLICA				
Corto Plazo				
Deuda Interna			**25,227,365**	**26,815,365**
Instituciones de Crédito	Nacional	Banca Afirme S.A, Banco del Bajio	25,227,365	26,815,365
Títulos y Valores			0	0
Arrendamientos Financieros			0	0
Deuda Externa			**0**	**0**
Organismos Financieros Internacionales			0	0
Deuda Bilateral			0	0
Títulos y Valores			0	0
Arrendamientos Financieros			0	0
Subtotal de Deuda Pública a Corto Plazo			**25,227,365**	**26,815,365**
Largo Plazo				
Deuda Interna			**855,916,460**	**803,088,216**
Instituciones de Crédito	Nacional	Banca Afirme S.A, Banco del Bajio	855,916,460	803,088,216
Títulos y Valores			0	0
Arrendamientos Financieros			0	0
Deuda Externa			**0**	**0**
Organismos Financieros Internacionales			0	0
Deuda Bilateral			0	0
Títulos y Valores			0	0
Arrendamientos Financieros			0	0
Subtotal de Deuda Pública a Largo Plazo			**855,916,460**	**803,088,216**
Total de Otros Pasivos	Nacional	Varios	**1,367,203**	**5,562,212**
Total de Deuda Pública y Otros Pasivos			**882,511,028**	**835,465,792**

Bajo protesta de decir verdad declaramos que los Estados Financieros y sus notas, son razonablemente correctos y son responsabilidad del emisor.

DR. DANIEL CARRILLO MARTÍNEZ
PRESIDENTE MUNICIPAL

C. LINDA FELICIDAD VILLARREAL CANTÚ
SINDICO PRIMERO

LIC. ROLANDO OLIVERIO RODRIGUEZ HERNANDEZ
SECRETARIO DE FINANZAS Y TESORERO MUNICIPAL

Municipio de San Nicolás de los Garza, Nuevo León
Estado Analítico del Activo
Del 1 de enero al 30 de junio de 2023 y 2022
(Cifras en Pesos)

Concepto	Saldo Inicial	Cargos del Periodo	Abonos del Periodo	Saldo Final	Variación del Periodo
ACTIVO	**5,039,647,763**	**7,749,990,223**	**7,514,791,840**	**5,274,846,146**	**235,198,383**
Activo Circulante	**500,924,099**	**7,097,286,155**	**7,076,329,802**	**521,880,452**	**20,956,353**
Efectivo y Equivalentes	488,004,365	7,057,749,562	7,041,144,663	504,609,264	16,604,899
Derechos a Recibir Efectivo o Equivalentes	12,919,733	39,536,593	35,185,139	17,271,188	4,351,454
Derechos a Recibir Bienes o Servicios	0	0	0	0	0
Inventarios	0	0	0	0	0
Almacenes	0	0	0	0	0
Estimación por Pérdida o Deterioro de Activos Circulantes	0	0	0	0	0
Otros Activos Circulantes	0	0	0	0	0
Activo No Circulante	**4,538,723,665**	**652,704,068**	**438,462,038**	**4,752,965,694**	**214,242,030**
Inversiones Financieras a Largo Plazo	0	0	0	0	0
Derechos a Recibir Efectivo o Equivalentes a Largo Plazo	0	0	0	0	0
Bienes Inmuebles, Infraestructura y Construcciones en Proceso	4,163,337,036	525,317,871	337,113,774	4,351,541,135	188,204,097
Bienes Muebles	416,249,629	37,443,665	69,086,367	384,606,926	-31,642,703
Activos Intangibles	99,952,073	22,667,189	0	122,619,262	22,667,189
Depreciación, Deterioro y Amortización Acumulada de Bienes	-140,815,076	67,089,330	32,261,897	-105,987,642	34,827,433
Activos Diferidos	0	186,013	0	186,013	186,013
Estimación por Pérdida o Deterioro de Activos no Circulantes	0	0	0	0	0
Otros Activos no Circulantes	0	0	0	0	0

Bajo protesta de decir verdad declaramos que los Estados Financieros y sus notas, son razonablemente correctos y son responsabilidad del emisor.

DR. DANIEL CARRILLO MARTÍNEZ
PRESIDENTE MUNICIPAL

C. LINDA FELICIDAD VILLARREAL CANTÚ
SINDICO PRIMERO

LIC. ROLANDO OLIVERIO RODRIGUEZ HERNANDEZ
SECRETARIO DE FINANZAS Y TESORERO MUNICIPAL

MUNICIPIO DE SAN NICOLÁS DE LOS GARZA, NUEVO LEÓN
NOTAS DE LOS ESTADOS FINANCIEROS AL 30 DE JUNIO DE 2023 y 2022
(CIFRAS EN PESOS)

a) NOTAS DE DESGLOSE

I) NOTAS AL ESTADO DE SITUACIÓN FINANCIERA

Activo

Efectivo y Equivalentes

1. Al 30 de junio del 2023 y 2022, este rubro se integra como sigue:

	2023	2022
Efectivo	$ 484,259	$ 431,259
Bancos/Tesoreria	504,123,489	487,476,818
Inversiones Temporales	1,516	96,288
	$ 504,609,264	$ 488,004,365

Derechos a recibir Efectivo y Equivalentes y Bienes o Servicios a Recibir

2. Al 30 de junio de 2023 y 2022, este rubro se integra como sigue:

	2023	2022
Deudores Diversos por Cobrar A Corto Plazo	$ 17,271,188	$ 12,919,733

Bienes Disponibles para su Transformación o Consumo (inventarios)

3. El Municipio no presenta saldos en el rubro correspondiente.

Inversiones Financieras

4. El Municipio no presenta saldos en el rubro correspondiente.

Bienes Muebles, Inmuebles e Intangibles

Al 30 de junio del 2023 y 2022, este rubro se integra como sigue:

5. Bienes Inmuebles, Infraestructura y Construcciones en Proceso

	2023	2022
Terrenos	$ 2,870,051,038	$ 2,870,051,038
Edificios No Habitacionales	26,194,784	26,194,784
Construcciones en Proceso en Bienes de Dominio Público	1,363,376,839	1,204,939,819
Construcciones en Proceso de Bienes Propios	91,918,474	62,151,397
	$ 4,351,541,135	$ 4,163,337,038

Bienes Muebles

Mobiliario y Equipo de Administración	$ 55,249,219	$ 80,150,708
Mobiliario y Equipo Educacional y Recreativo	6,490,275	7,570,262
Equipos e Instrumental Médico y de Laboratorio	6,945,654	6,327,423
Vehículos y Equipo Terrestre	208,500,627	227,817,661
Equipo de Defensa y Seguridad	3,502,983	3,502,983
Maquinaria, Otros Equipos y Herramienta	102,813,168	89,775,592
Activos Biológicos	1,105,000	1,105,000
	$ 384,606,926	$ 416,249,629

6. Activos Intangibles y Activos Diferidos

Software	$ 93,628,033	$ 77,105,941
Licencias	28,991,229	22,846,132
	$ 122,619,262	$ 99,952,073
Activos Diferidos	$ 186,013	$ 0

La depreciación y amortización acumuladas del activo no circulante queda como a continuación se describe:

Depreciación, deterioro y amortización acumulada de bienes: -$105,987,642

Estimaciones y Deterioros

7. El Municipio no presenta saldos en el rubro correspondiente.

Otros Activos

8. El Municipio no presenta saldos en el rubro correspondiente.

Pasivo

Cuentas por Pagar a Corto Plazo

9. Al 30 de junio de 2023 y 2022 este rubro se integra como sigue:

	2023	2022
Proveedores por Pagar a Corto Plazo	$ 3,860,622	$ 0
Contratistas por Obras Públicas por Pagar a Corto Plazo	0	0
Retenciones y Contribuciones por Pagar a Corto Plazo	1,701,590	1,367,203
Otras Cuentas por Pagar a Corto Plazo	0	0
	$ 5,562,212	$ 1,367,203

Porción a Corto Plazo de la Deuda Pública a Largo Plazo

10. Al 30 de junio del 2023 y 2022, este rubro se integra como sigue:

	2023	2022
Préstamo BAJIO	$ 20,271,400	$ 18,999,343
Préstamo AFIRME 250 MP	5,960,022	5,700,000
Préstamo AFIRME 40 MP	583,943	528,022
	$ 26,815,365	$ 25,227,365

Deuda Pública a Largo Plazo

11. Al 30 de junio de 2023, se integra de la siguiente manera:

	2023
Banco Afirme, S.A. crédito simple con vencimiento en 2036, con una TIIE aplicada periódicamente de acuerdo con la publicación del Banco de México	$ 209,236,575
Banco de Bajío	$ 558,072,583

Banco Afirme, S.A. crédito simple con vencimiento en 2037, con una TIIE aplicada periódicamente de acuerdo con la publicación del Banco de México	$ 35,779,058
Total	**$ 803,088,216**

Fondos de Bienes de Terceros en Administración y/o en Garantía a corto y largo plazo

12. El Municipio no presenta saldos en los rubros correspondientes.

Pasivos diferidos a corto y largo plazo

13. El Municipio no presenta saldos en los rubros correspondientes.

II) Notas al Estado de Actividades

14. Los ingresos de Gestión del 1º de enero al 30 de junio de 2023 y 2022, se integra como sigue:

	2023	2022
Impuestos		
Impuestos Sobre los Ingresos	$ 79,615	$ 62,034
Impuestos Sobre el Patrimonio	370,569,104	342,051,409
Accesorios de Impuestos	5,262,308	6,269,005
	$ 375,911,027	$ 348,382,449
Cuotas y Aportaciones de Seguridad Social		
Otras Cuotas y Aportaciones para la Seguridad Social	$ 6,746,327	$ 6,464,602
Contribuciones de Mejora		
Contribuciones de Mejora	$ 252,100	$ 0
Derechos		
Derechos por el Uso, Goce, Aprovechamiento o exportación de Bienes de Dominio Público	$ 13,614,589	$ 7,760,483
Derechos por Prestación de Servicios	24,195,435	24,530,450
Accesorios de Derechos	934,008	1,075,185
Otros Derechos	23,584,558	13,920,594
	$ 62,328,590	$ 47,286,712

Productos		
Productos	$ 17,988,951	$ 10,969,820
Productos no Comprendidos en la Ley Ingresos Vigente, Causados en Ejercicios Fiscales Pendientes de Liquidación o Pago	160,000	0
	$ 18,148,951	$ 10,969,820
Aprovechamientos		
Multas	$ 60,980,326	$ 35,136,334
Indemnizaciones	1,611,246	311,335
Accesorios de Aprovechamientos	3,056,055	4,261,108
Otros Aprovechamientos	1,377,948	912,907
	$ 67,025,575	$ 40,621,684
Total Ingresos de Gestión	$ 530,412,571	$ 453,725,267

15. Participaciones, Aportaciones, Convenios, Incentivos Derivados de la Colaboración Fiscal, Fondos Distintos de Aportaciones, Transferencias, Asignaciones y Subvenciones, y Pensiones y Jubilaciones del 1° de enero al 30 de junio de 2023 y 2022, se integra como sigue:

Participaciones, Aportaciones, Convenios, Incentivos Derivados de la Colaboración Fiscal y Fondos Distintos de Aportaciones		
Participaciones	$ 506,484,186	$ 473,917,357
Aportaciones	393,621,252	445,998,928
Convenios	0	0
	$ 900,105,438	$ 919,916,285
Transferencias, Asignaciones, Subsidios y Subvenciones, y Pensiones y Jubilaciones		
Transferencias y Asignaciones	$ 8,162,360	$ 9,659,266
Total de Participaciones, Aportaciones, Convenios, Incentivos Derivados de la Colaboración Fiscal, Fondos Distintos de Aportaciones, Transferencias, Asignaciones y Subvenciones, y Pensiones y Jubilaciones	$ 908,267,798	$ 929,575,551
Otros Ingresos y Beneficios		
Otros Ingresos y Beneficios Varios	$ 412,054	$ 467,727
Total de Ingresos y Otros Beneficios	$ 1,439,092,424	$ 1,383,768,545

La Ley de Coordinación Hacendaria del Estado de Nuevo León, en su artículo 14, establece lo siguiente: De las participaciones federales que en los términos de la Ley de Coordinación Fiscal reciba el Estado, corresponderán a los Municipios:

A. El 20% de los siguientes conceptos:
1.- Participaciones Federales del Fondo General de Participaciones.
2.- Participaciones del Fondo de Fiscalización y Recaudación.
3.- Impuesto sobre Automóviles Nuevos.
4.- Fondo de Compensación del Impuesto Sobre Automóviles Nuevos (ISAN)
5.- Impuesto Especial sobre Producción y Servicios.
B. El 100% del Fondo de Fomento Municipal

Así mismo, en el artículo 16 de la Ley de Coordinación Hacendaria del Estado de Nuevo León, indica que la participación municipal del Impuesto Sobre Nómina, será del 6.28% de la cantidad que efectivamente recaude el Estado por este concepto y se distribuirá entre los Municipios.

Adicionalmente en el artículo 17 de la Ley de Coordinación Hacendaria del Estado de Nuevo León, se señala que el Ejecutivo del Estado, participará a los Municipios de un 0.6 cuotas por concepto de los Derechos de Control Vehicular por cada vehículo que realice el pago según su domicilio registrado.

Gastos y Otras Pérdidas:

16. Los gastos del 1° de enero al 30 de junio de 2023 y 2022 se integra como sigue:

	2023	2022
Servicios Personales		
Remuneraciones al Personal de Carácter Permanentes	$ 173,986,622	$ 172,141,697
Remuneraciones Adicionales y Especiales	21,293,501	21,036,366
Seguridad Social	10,854,129	8,724,561
Otras Prestaciones Sociales y Económicas	20,277,944	19,471,329
Pago de Estímulos a Servidores Públicos	23,279,753	18,056,427
	$ 249,691,949	$ 239,430,380
Materiales y Suministros		
Materiales de Administración, Emisión de Documentos Artículos Oficiales	$ 5,760,584	$ 4,260,773
Alimentos y Utensilios	2,616,937	4,750,112
Materiales y Artículos de Construcción y de Reparación	45,364,260	36,807,259
Productos Químicos, Farmacéuticos y de Laboratorio	13,602,364	12,597,228
Combustibles, Lubricantes y Aditivos	35,507,995	35,755,032
Vestuario, Blancos, Prendas de Protección y Artículos Deportivos	1,635,212	1,368,933
Materiales y Suministros para Seguridad	1,500,000	0
Herramientas, Refacciones y Accesorios Menores	5,950,505	4,961,389
	$ 111,937,857	$ 100,500,726

Servicios Generales		
Servicios Básicos	$ 69,235,320	$ 60,374,964
Servicios de Arrendamiento	46,011,582	46,195,643
Servicios Profesionales, Científicos y Técnicos		
Otros Servicios	30,910,534	21,054,334
Servicios Financieros, Bancarios y Comerciales	26,128,419	28,129,773
Servicios de Instalación, Reparación		
Mantenimiento y Conservación	127,526,778	108,980,359
Servicios de Comunicación Social y Publicidad	6,701,160	3,838,657
Servicios de Traslado y Viáticos	250,095	123,957
Servicios Oficiales	15,072,367	5,169,004
Otros Servicios Generales	10,873,377	48,510,162
	$ 332,709,632	$ 322,376,853
Total Gastos de Funcionamiento	$ 694,339,438	$ 662,307,959
Transferencias, Asignaciones, Subsidios y Otras Ayudas		
Transferencias al Resto del Sector Público	$ 32,885,200	$ 24,876,800
Ayudas Sociales	27,828,903	24,155,457
Pensiones y Jubilaciones	97,063,392	$ 92,777,709
	$ 157,777,495	$ 141,809,966
Intereses, Comisiones y Otros Gastos de la Deuda Pública		
Intereses de la Deuda Pública	$ 51,107,679	$ 31,491,684
Comisiones de la Deuda Pública	0	0
	$ 51,107,679	$ 31,491,684
Otros Gastos y Pérdidas Extraordinarias		
Estimaciones, Depreciaciones, Deterioros, Obsolescencia y Amortizaciones	$ 17,285,883	$ 22,617,969
Otros Gastos	10,045,020	43,917,383
	$ 27,330,903	$ 66,535,352
Inversión Pública		
Inversión Pública no Capitalizable	$ 5,952,978	$ 4,226,170
Total de Gastos y Otras Pérdidas	$ 936,508,494	$ 906,371,131

III) Notas al Estado de Variación en la Hacienda Pública

17. Se informa que del 01 de enero al 30 de junio del 2023 no hubo modificaciones al patrimonio contribuido por tipo, naturaleza y monto.

18. El saldo al 30 de junio del 2023 de la Hacienda Pública/Patrimonio Generado de Ejercicios Anteriores se reporta en $4,233,503,917, así mismo Hacienda Pública/Patrimonio Generado del Ejercicio $205,617,908 generando un total de Hacienda Pública / Patrimonio Neto Final de 2023 $4,439,380,353.

El patrimonio del Municipio se constituye por los siguientes conceptos:

I. Los ingresos que perciba en el desarrollo de su objeto y en el ejercicio de sus atribuciones.

II. Los recursos que en su caso le otorgue la Federación para el cumplimiento de sus funciones con cargo al Presupuesto de Egresos de la Federación del ejercicio fiscal que corresponda.

III. Los donativos de toda especie que pueda recibir legalmente.

IV. En general, los demás bienes y los derechos que por cualquier título adquiera legalmente.

IV) Notas al Estado de Flujos de Efectivo

Efectivo y equivalentes

19. El análisis de los saldos inicial y final que figuran en la última parte del Estado de Flujo de Efectivo en la cuenta de efectivo y equivalentes es como sigue:

Concepto	2023	2022
Efectivo	$486,759	$431,259
Bancos/Tesoreria	$566,973,158	$487,476,818
Bancos/Dependencias y Otros	$0.00	$0.00
Inversiones Temporales (Hasta 3 meses)	$1,464	$96,289
Fondos con Afectación Especifica	$0.00	$0.00
Depósitos de Fondos de Terceros en Garantía y/o Administración	$0.00	$0.00
Otros Efectivos y Equivalentes	$0.00	$0.00
Total de Efectivo y Equivalentes	**$567,461,381**	**$488,004,365**

b) NOTAS DE MEMORIA (CUENTAS DE ORDEN)

Las cuentas de orden se utilizan para registrar movimientos de valores que no afecten o modifiquen el balance del ente contable, sin embargo, su incorporación en libros es necesaria con fines de recordatorio contable, de control y en general sobre los aspectos administrativos, o bien, para consignar sus derechos o responsabilidades contingentes que puedan, o no, presentarse en el futuro.

Cuentas de Orden Contables

20. Contables:

Al 30 de junio del 2023 en las cuentas de Orden Contables se presenta con saldo las cuentas 7.4.1.0 Demandas Judiciales en Proceso de Resolución y 7.4.2.0 Resolución de Demandas en Procesos Judiciales por $19,200,000 respectivamente.

Cuentas de Orden Presupuestarias:

21. Presupuestarias:

Ley de Ingresos
Ley de Ingresos Estimada
Ley de Ingresos por Ejecutar
Modificaciones a la Ley de Ingresos Estimada
Ley de Ingresos Devengada
Ley de Ingresos Recaudada

Presupuesto de Egresos
Presupuesto de Egresos Aprobado
Presupuesto de Egresos por Ejercer
Modificaciones al Presupuesto de Egresos Aprobado
Presupuesto de Egresos Comprometido
Presupuesto de Egresos Devengado
Presupuesto de Egresos Ejercido
Presupuesto de Egresos Pagado

Ley de ingresos para el ejercicio fiscal 2023 asciende a $2,486,506,452 y fue publicado en el Periódico Oficial del Estado de Nuevo León el 10 de enero de 2023.

El presupuesto de egresos para el ejercicio fiscal 2023 asciende a $2,486,506,452 y fue publicado en el Periódico Oficial del Estado de Nuevo León el 13 de enero de 2023.

Primera modificación al presupuesto de egresos para el ejercicio fiscal 2023, el cual asciende a $2,767,837,455 y fue publicado en el Periódico Oficial del Estado de Nuevo León el 17 de febrero de 2023.

c) NOTAS DE GESTIÓN ADMINISTRATIVA

22. Introducción

Los Estados Financieros del Municipio de San Nicolás de los Garza, proveen de información financiera a los principales usuarios de la misma, al Congreso y a los ciudadanos.

El objetivo del presente documento es la revelación del contexto y de los aspectos económicos-financieros más relevantes que influyen en las decisiones del período, y que son considerados en la elaboración de los estados financieros para la mayor comprensión de los mismos y sus particularidades.

De esta manera, se informa y explica la respuesta del Municipio a las condiciones relacionadas con la información financiera de cada período de gestión; además, de exponer aquellas políticas que podrían afectar la toma de decisiones en períodos posteriores.

23. Panorama Económico y Financiero

El Gobierno Municipal de San Nicolás de los Garza, Nuevo León, opera mediante la recepción y generación de recursos que provienen tanto de fuentes propias, del Estado, de la Federación y de Fuentes de Financiamiento provenientes principalmente de la banca comercial y privada. Estos Ingresos son aprobados por el H. Congreso del Estado, a solicitud del mismo Municipio y en base a un proyecto que remite al mismo en el mes de noviembre. Posteriormente y una vez autorizado el Presupuesto de Ingresos, el Municipio aprueba su Presupuesto de Egresos para el ejercicio fiscal orientado al cumplimiento de los objetivos plasmados en el Plan Municipal de Desarrollo.

24. Autorización e Historia

La historia de los inicios de San Nicolás de los Garza, Nuevo León, está estrechamente ligada a los acontecimientos derivados de la fundación de Monterrey, ocurrida el 20 de septiembre de 1596.

A partir de 1925, las gestiones municipales eran de dos años, en 1943 se ampliaron a periodos de tres años, posteriormente, de 1970 a 1974 volvieron a ser de dos años y después de esta fecha y hasta la actualidad la administración dura un trienio.

25. Organización y Objeto Social

El Municipio de San Nicolás de los Garza es un Ente Público, que tiene origen en el Artículo 115 de la Constitución Política de los Estados Unidos Mexicanos y que para su funcionamiento es Regulado por la Ley de Gobierno Municipal del Estado de Nuevo León, emitida por el H. Congreso del Estado.

Los impuestos a que está obligado a retener el Municipio, están sujetos a revisión por parte de las autoridades fiscales federales correspondientes.

26. Bases de Preparación de los Estados Financieros

Los estados financieros adjuntos del Municipio se prepararon de conformidad con las siguientes disposiciones normativas que le son aplicables en su carácter de Ayuntamiento del Municipio:

a) Las disposiciones vigentes de la Ley General de Contabilidad Gubernamental (LGCG).

b) Las Normas Internacionales de Contabilidad para el Sector Público (NICSP) emitidas por la Junta de Normas Internacionales de Contabilidad del Sector Público (International Public Sector Accounting Standards Board, International Federation Accounting Committee);

c) Las Normas de Información Financiera del Consejo Mexicano para la Investigación y Desarrollo de Normas de Información Financiera (CINIF).

El 31 de diciembre de 2008 fue publicada en el Diario Oficial de la Federación la Ley General de Contabilidad Gubernamental, que tiene como objeto establecer los criterios generales que regirán la Contabilidad Gubernamental y la emisión de información financiera de los entes públicos, con el fin de lograr su adecuada armonización, para facilitar a los entes públicos el registro y la fiscalización de los activos, pasivos, ingresos y gastos y, en general, contribuir a medir la eficacia, economía y eficiencia del gasto e ingreso públicos.
La LGCG es de observancia obligatoria para los poderes Ejecutivos, Legislativo y Judicial de la Federación, Entidades Federativas; los Ayuntamientos de los Municipios; los órganos político administrativos de las demarcaciones territoriales del Distrito Federal; las entidades de la administración pública paraestatal, ya sean federales, estatales o municipales y los órganos autónomos federales y estatales.

Los entes públicos deberán generar y presentar periódicamente, conforme con lo establecido en la Ley General de Contabilidad Gubernamental y las resoluciones del CONAC, los siguientes estados e información financiera:

ANEXOS:

- Estado de Situación Financiera.
- Estado de Actividades.
- Estado de Variaciones en la Hacienda Pública / Patrimonio.
- Estado de Flujo de Efectivo.
- Estado de Cambios en la Situación Financiera.
- Estado Analítico de Activo.
- Estado Analítico de la Deuda y Otros Pasivos.
- Informe sobre Pasivos Contingentes.
- Notas a los Estados Financieros.
- Estado Analítico de Ingresos.
- Estado Analítico del Ejercicio del Presupuesto de Egresos por Clasificación por Objeto del Gasto (Capitulo y Concepto).
- Estado Analítico del Ejercicio del Presupuesto de Egresos por Clasificación Económica (Tipo de Gasto).
- Estado Analítico del Ejercicio del Presupuesto de Egresos por Clasificación Administrativa.
- Estado Analítico del Ejercicio del Presupuesto de Egresos por Clasificación Funcional (Finalidad y Función).
- Gasto por Categoría Programática.

27. Políticas Contabilidad Significativas

Las políticas contables más representativas utilizadas por el Municipio, para la preparación de sus estados financieros, se resumen a continuación:

a) **Efectivo y equivalentes de efectivo.** Consisten principalmente en depósitos bancarios en cuentas de cheques e inversiones en valores a corto plazo, de gran liquidez, fácilmente convertibles en efectivo y sujetos a riesgos poco significativos de cambios en valor. El efectivo se presenta a valor nominal.

b) **Bienes inmuebles, infraestructura y bienes muebles.** Los bienes inmuebles, infraestructura y bienes muebles se expresan a su costo histórico. La depreciación se calcula por el método de la línea recta aplicando valores de los activos, las tasas de depreciación se indican en la ***Nota 29***, sin embargo al **30 de junio de 2023**, se efectuaron las depreciaciones solo de los bienes muebles que se obtuvieron como resultado de la conciliación físico-contable.

c) **Impuestos.** El Municipio no es sujeto al pago del Impuesto Sobre la Renta (ISR), por lo tanto no se determina impuesto causado y/o diferido por ISR, como es requerido por la NIF D-4 "Impuestos a utilidad".

La Ley del Impuesto Sobre la Renta establece que estos Entes sólo tendrán la obligación de retener y enterar el impuesto cuando hagan pagos a terceros, así como de exigir documentación que reúna requisitos fiscales, en los términos de esa Ley.

d) **Beneficios a los empleados.** Los beneficios como sueldos, tiempo extra, vacaciones, días festivos y permisos de ausencia con goce de sueldo entre otros, se reconocen en los resultados conforme se devengan y sus pasivos se expresan a valor nominal.

Al 30 de junio del 2023 no se tiene creada ninguna provisión por este concepto, por lo que dicha obligación laboral se cargará a gastos cuando se tenga la obligación de pagarla y se encuentra contemplada en el presupuesto de egresos.

e) **Ahorro neto del ejercicio.** El ahorro neto del ejercicio representa el resultado de la actuación total del Municipio durante el período que se presenta.

f) **Uso de estimaciones.** La preparación de los estados Financieros de conformidad con las disposiciones emitidas por el Consejo Nacional de Armonización Contable (CONAC), requiere del uso de estimaciones en la valuación de algunos de sus renglones, los resultados que finalmente se obtengan pueden diferir de dichas estimaciones.

g) **Diferencias cambiarias.** El Municipio no cuenta con Activos ni Pasivos en moneda extranjera.

h) **Cambios en políticas contables y corrección de errores.** El principal cambio en la política contable, es el reconocimiento de los gastos de acuerdo a los momentos contables descritos en la normatividad correspondiente, el cual tiene un efecto significativo en el **presupuesto de egresos de 2023**, ya que antes se consideraban los gastos en base a flujo de efectivo.

28. Posición en Moneda Extranjera y Protección por Riesgo Cambiario

El municipio no tiene activos o pasivos en moneda extranjera.

29. Reporte Analítico del Activo

De conformidad con las Principales Reglas de Registro y Valoración del Patrimonio (Elementos Generales) publicadas en el Diario Oficial de la Federación (DOF) el 08 de Agosto de 2013 y con las Reglas Específicas del Registro y Valoración del Patrimonio publicadas en el DOF el 27 de diciembre de 2017, la estimación de la vida útil de un bien será una cuestión de criterio basada en la experiencia que el ente público tenga con activos similares o de la aplicación.

En base a lo anterior, los parámetros de vida útil o porcentajes de depreciación, deterioro o amortización utilizados en los diferentes tipos de activos son los siguientes:

CONCEPTO	Años de vida útil	% de depreciación anual
Muebles de Oficina y Estantería	10	10
Muebles, Excepto de Oficina y Estantería	10	10
Equipo de Cómputo y de Tecnologías de la Información	3	33.3
Equipos y Aparatos Audiovisuales	3	33.3
Otro Mobiliario y Equipo Educacional y Recreativo	5	20
Cámaras Fotográficas y de Video	3	33.3
Automóviles y Equipo Terrestre	5	20
Sistemas de Aire Acondicionado, Calefacción y de Refrigeración Industrial y Comercial	10	10
Equipo de Comunicación y Telecomunicación	10	10
Equipo de Generación Eléctrica, Aparatos y Accesorios Eléctricos	10	10
Herramientas y Máquinas-Herramienta	10	10
Equipo Médico y de Laboratorio	5	20
Otros Equipos	10	10

Al **30 de junio de 2023**, se efectuaron las depreciaciones solo de los bienes que se obtuvieron como resultado de la conciliación fisico-contable por un importe de **-$105,987,642.**

30. Reporte de la Recaudación

En las Notas de Desglose, se localiza un apartado de los ingresos recaudados.

31. Información sobre la Deuda y el Reporte Analítico de la Deuda

En las Notas de Desglose, se localiza un apartado del saldo de la cuenta de la deuda pública a largo plazo.

32. Proceso de Mejora

Como ente púbico obligado el Municipio fortalece el cumplimiento de la normatividad vigente mediante el seguimiento de la misma y así mismo brindar la capacitación de los servidores públicos.

La administración del Municipio ha establecido mecanismos que le permiten asegurarse, en forma razonable, del cumplimiento de las disposiciones normativas que al respecto se indican en la Ley de Adquisiciones, Enajenaciones, Arrendamientos y Prestación de Servicios para la Administración Pública del Estado de Nuevo León, la Ley de Obras Públicas para el Estado y Municipios de Nuevo León, el Reglamento de Adquisiciones, Arrendamientos y Contratación de Servicios para el Municipio de San Nicolás de los Garza, N.L.

33. Eventos Posteriores al Cierre

No existen eventos posteriores al cierre del periodo que se informa, que afecten económicamente y que no se conocían a la fecha de cierre.

34. Partes Relacionadas

No existen partes relacionadas que pudieran ejercer influencia significativa sobre la toma de decisiones financieras y operativas.

35. Responsabilidad sobre la presentación razonable de la información contable

La Información Contable está firmada en cada página de la misma e incluye al final la siguiente leyenda: "Bajo protesta de decir verdad declaramos que los Estados Financieros y sus notas, son razonablemente correctos y son responsabilidad del emisor".

Estas notas son parte integrante a los Estados Financieros del Municipio de San Nicolás de los Garza, Nuevo León por el periodo del **01 de enero al 30 de junio de 2023 y 2022**.

Dr. Daniel Carrillo Martínez
Presidente Municipal

C. Linda Felicidad Villarreal Cantú
Síndico Primero del R. Ayuntamiento

Lic. Rolando Oliverio Rodríguez Hernández
Secretario de Finanzas y Tesorero Municipal

MUNICIPIO DE SAN NICOLAS DE LOS GARZA
SECRETARIA DE FINANZAS Y TESORERIA



CUENTA PUBLICA MUNICIPAL

PERÍODO DEL 01 DE ENERO AL 31 DE DICIEMBRE 2023

TOMO II

ONU HABITAT
POR UN MEJOR FUTURO URBANO
GobSanNicolas
www.sanicolas.gob.mx

Municipio de San Nicolás de los Garza, Nuevo León

Estados financieros y Opinión del auditor independiente

Al 30 de septiembre de 2023 y 2022

Municipio de San Nicolás de los Garza, Nuevo León

Índice

	Páginas
Opinión del auditor independiente	1
Estados de situación financiera	4
Estados de actividades	5
Estados de variación en la hacienda pública	6
Estados de cambios en la situación financiera	7
Estado de flujos de efectivo	8
Estado analítico de la deuda y otros pasivos	9
Estado analítico del activo	10
Notas a los estados financieros	11

PÉREZ GÓNGORA & ASOCIADOS

A member of msi Global Alliance
Independent legal & accounting firms

Opinión del Auditor Independiente

Al R. Ayuntamiento del Municipio de San Nicolás de los Garza, Nuevo León

Opinión

Hemos auditado los estados financieros del Municipio de San Nicolás de los Garza, Nuevo León (la entidad), que comprenden los estados de situación financiera al 30 de septiembre de 2023 y 2022, y los estados de actividades, los estados de variaciones en la hacienda pública, los estados de flujos de efectivo y los estados de cambios en la situación financiera, los estados analíticos del activo y los estados analíticos de la deuda y otros pasivos correspondiente al periodo del 1º de enero al 30 de septiembre del 2023 y 2022, así como las notas explicativas a los estados financieros que incluyen un resumen de las políticas contables significativas.

En nuestra opinión, excepto por los efectos de las cuestiones descritas en la sección de fundamento de la opinión con salvedades de nuestro informe los estados financieros adjuntos, que se describen en el párrafo anterior, están preparados, en todos los aspectos materiales, de conformidad con las disposiciones en materia de información financiera que se indican en la Nota 26 a los estados financieros que se acompañan y que están establecidas en la Ley General de Contabilidad

El Municipio está en proceso de conciliar, regularizar e incorporar en sus registros contables los bienes inmuebles bajo su custodia, que deberán quedar reconocidos como mínimo a su valor catastral, conforme al acuerdo aprobado por el Consejo Nacional de Armonización Contable (CONAC); Así mismo se encuentra en proceso la conciliación física-contable de los bienes muebles del Municipio.

Existen construcciones en proceso por $1,493,036,079, cuya fecha de terminación no pudo ser precisada y algunas de estas obras ya se encuentran operando y no han sido capitalizadas.

Hemos llevado a cabo nuestras auditorías de conformidad con las Normas Internacionales de Auditoría. Nuestras responsabilidades, de acuerdo con estas normas, se describen con más detalle en la sección "Responsabilidades del auditor para la auditoría de los estados financieros" de nuestro informe. Somos independientes de la entidad de conformidad con el Código de Ética Profesional del Instituto Mexicano de Contadores Públicos, A. C., junto con los requerimientos de ética que son aplicables a nuestras auditorías de los estados financieros en México, y hemos cumplido con las demás responsabilidades de ética de conformidad con esos requerimientos y con el Código de Ética Profesional. Consideramos que la evidencia de auditoría que hemos obtenido proporciona una base suficiente y adecuada para nuestra opinión.

Párrafo de énfasis base de preparación contable y utilización de este informe

Llamamos la atención sobre la Nota 26 a los estados financieros adjuntos en la que se describen las bases contables utilizadas para la preparación de los mismos. Dichos estados financieros fueron preparados para cumplir con los requerimientos normativos gubernamentales a que está sujeta la entidad y para ser integrados en el Reporte de la Cuenta de Pública; consecuentemente, éstos pueden no ser apropiados para otra finalidad. Nuestra opinión no se modifica por esta cuestión.

Responsabilidades de la administración y de los encargados del gobierno de la entidad sobre los estados financieros

La administración es responsable de la preparación de los estados financieros adjuntos de conformidad con las disposiciones en materia de información financiera establecidas en la Ley General de Contabilidad Gubernamental que se describen en la Nota 26 a dichos estados financieros, y del control interno que la administración consideró necesario para permitir la preparación de estados financieros libres de incorrección material debida a fraude o error.

En la preparación de los estados financieros, la administración es responsable de la valoración de la capacidad de la entidad para continuar operando como una entidad en funcionamiento, revelando, en su caso, las cuestiones relativas a la entidad en funcionamiento y utilizando las bases contables aplicables a una entidad en funcionamiento, a menos que la administración tenga la intención de liquidar la entidad o cesar sus operaciones, o bien no exista una alternativa realista.

Los encargados del gobierno de la entidad son responsables de la supervisión del proceso de información financiera de la entidad.

Responsabilidades del auditor sobre la auditoría de los estados financieros

Nuestros objetivos son obtener una seguridad razonable sobre de que los estados financieros, en su conjunto, se encuentran libres de incorrección material, debido a fraude o error, y emitir un informe de auditoría que contiene nuestra opinión. Seguridad razonable es un alto nivel de seguridad, pero no es una garantía, de que una auditoría realizada de conformidad con las Normas Internacionales de Auditoría siempre detecte una incorrección material cuando existe. Las incorreciones pueden deberse a fraude o error y son consideradas materiales si individualmente, o en su conjunto, puede preverse razonablemente que influyan en las decisiones económicas que los usuarios hacen basándose en los estados financieros.

Como parte de una auditoría de conformidad con las Normas Internacionales de Auditoría, aplicamos nuestro juicio profesional y mantenemos una actitud de escepticismo profesional durante toda la auditoría. También:

- Identificamos y evaluamos los riesgos de incorrección material en los estados financieros, debida a fraude o error, diseñamos y aplicamos los procedimientos de auditoría para responder a esos riesgos y obtener evidencia de auditoría suficiente y apropiada para obtener una base para nuestra opinión. El riesgo de no detectar una incorrección material debida a fraude es mayor que en el caso de una incorrección material, ya que el fraude puede implicar colusión, falsificación, manifestaciones intencionalmente erróneas, omisiones intencionales o la anulación del control interno.
- Obtenemos conocimiento del control interno importante para la auditoría con el fin de diseñar los procedimientos de auditoría que consideramos adecuados en las circunstancias, y no con la finalidad de expresar una opinión sobre la eficacia del control interno de la entidad.

- Evaluamos lo apropiado de las políticas contables utilizadas y la razonabilidad de las estimaciones contables, así como las revelaciones hechas por la administración de la entidad.

- Concluimos sobre lo apropiado del uso de la administración de las bases contables aplicables a una entidad en funcionamiento y, con base en la evidencia de auditoría obtenida, concluimos sobre si existe o no una incertidumbre importante relacionada con eventos o con condiciones que pueden originar dudas significativas sobre la capacidad de la entidad para continuar como entidad en funcionamiento. Si concluimos que existe una incertidumbre importante, se nos requiere que llamemos la atención en nuestro informe de auditoría sobre la correspondiente información revelada en los estados financieros o, si dicha revelación es insuficiente, que expresemos una opinión modificada. Nuestras conclusiones se basan en la evidencia de auditoría obtenida hasta la fecha de nuestro informe. Sin embargo, hechos o condiciones futuros pueden ser causa de que la entidad deje de ser una entidad en funcionamiento.

Nos comunicamos con los responsables del gobierno de la entidad en relación, entre otras cuestiones, con el alcance planeado y el momento de realización de la auditoría y los hallazgos importantes de la auditoría, así como cualquier deficiencia significativa en el control interno que identificamos durante nuestra auditoría.

Los estados financieros al 31 de diciembre del 2022 y por el año terminado en esa fecha, fueron auditados por otro contador independiente, quien expresó su opinión con salvedades sobre los mismos.

C.P. Nicolás González Villarreal
Monterrey, Nuevo León
20 de octubre de 2023.

Municipio de San Nicolás de los Garza, Nuevo León
Estado de Situación Financiera
Al 30 de septiembre de 2023 y 2022
(Cifra en Pesos)

CONCEPTO	2023	2022	CONCEPTO	2023	2022
ACTIVO			**PASIVO**		
Activo Circulante			**Pasivo Circulante**		
Efectivo y Equivalentes	338,650,452	459,238,464	Cuentas por Pagar a Corto Plazo	6,591,865	1,159,942
Derechos a Recibir Efectivo o Equivalentes	16,983,414	9,855,594	Documentos por Pagar a Corto Plazo	0	0
Derechos a Recibir Bienes o Servicios	0	0	Porción a Corto Plazo de la Deuda Pública a Largo Plazo	13,545,760	12,687,619
Inventarios	0	0	Títulos y Valores a Corto Plazo	0	0
Almacenes	0	0	Pasivos Diferidos a Corto Plazo	0	0
Estimación por Pérdida o Deterioro de Activos Circulantes	0	0	Fondos y Bienes de Terceros en Garantía y/o Administración a Corto Plazo	0	0
Otros Activos Circulantes	0	0	Provisiones a Corto Plazo	0	0
			Otros Pasivos a Corto Plazo	0	0
Total de Activos Circulantes	**355,633,867**	469,094,458			
			Total de Pasivos Circulantes	**20,137,625**	**13,847,560**
Activo No Circulante			**Pasivo No Circulante**		
Inversiones Financieras a Largo Plazo	0	0	Cuentas por Pagar a Largo Plazo	0	0
Derechos a Recibir Efectivo o Equivalentes a Largo Plazo	0	0	Documentos por Pagar a Largo Plazo	0	0
Bienes Inmuebles, Infraestructura y Construcciones en Proceso	4,369,281,901	4,043,008,833	Deuda Pública a Largo Plazo	803,088,210	855,916,460
Bienes Muebles	360,826,625	397,301,671	Pasivos Diferidos a Largo Plazo	0	0
Activos Intangibles	129,949,194	105,791,592	Fondos y Bienes de Terceros en Garantía y/o en Administración a Largo Plazo	0	0
Depreciación, Deterioro y Amortización Acumulada de Bienes	-104,249,086	-120,263,544	Provisiones a Largo Plazo	0	0
Activos Diferidos	186,013	186,013			
Estimación por Pérdida o Deterioro de Activos no Circulantes	0	0	Total de Pasivos No Circulantes	803,088,210	855,916,460
Otros Activos no Circulantes	0	0			
			Total del Pasivo	823,225,831	869,764,020
Total de Activos No Circulantes	**4,795,994,646**	4,426,144,865			
			HACIENDA PÚBLICA/ PATRIMONIO		
Total del Activo	**5,151,634,513**	4,895,239,024			
			Hacienda Pública/Patrimonio Contribuido	258,528	258,528
			Aportaciones	258,528	258,528
			Donaciones de Capital	0	0
			Actualización de la Hacienda Pública / Patrimonio	0	0
			Hacienda Pública/Patrimonio Generado	4,328,150,154	4,025,216,475
			Resultados del Ejercicio (Ahorro / Desahorro)	448,453,719	551,079,448
			Resultados de Ejercicios Anteriores	5,469,559,892	4,915,536,726
			Revalúos	0	0
			Reservas	0	0
			Rectificaciones de Resultados de Ejercicios Anteriores	-1,589,863,417	-1,441,399,702
			Exceso o Insuficiencia en la Actualización de la Hacienda Pública/Patrimonio	0	0
			Resultado por Posición Monetaria	0	0
			Resultado por Tenencia de Activos no Monetarios	0	0
			Total Hacienda Pública/ Patrimonio	4,328,408,682	4,025,475,003
			Total del Pasivo y Hacienda Pública / Patrimonio	5,151,634,513	4,895,239,024

Bajo protesta de decir verdad declaramos que los Estados Financieros y sus Notas son razonablemente correctos y son responsabilidad del emisor

DR. DANIEL CARRILLO MARTÍNEZ
PRESIDENTE MUNICIPAL

C. LINDA FELICIDAD VILLARREAL CANTÚ
SINDICO PRIMERO

LIC. ROLANDO OLIVERIO RODRIGUEZ HERNANDEZ
SECRETARIO DE FINANZAS Y TESORERO MUNICIPAL

Municipio de San Nicolás de los Garza, Nuevo León
Estado de Actividades
Del 1 de enero al 30 de septiembre de 2023 y 2022
(Cifras en Pesos)

CONCEPTO	2023
INGRESOS Y OTROS BENEFICIOS	
Ingresos de la Gestión	
Impuestos	633,968,216
Cuotas y Aportaciones de Seguridad Social	424,005,468
Contribuciones de Mejoras	10,125,681
Derechos	202,100
Productos	74,782,868
Aprovechamientos	27,964,914
Ingresos por Venta de Bienes y Prestación de Servicios	90,339,175
	0
Participaciones, Aportaciones, Convenios, Incentivos Derivados de la Colaboración Fiscal, Fondos Distintos de Aportaciones, Transferencias, Asignaciones y Subvenciones, y Pensiones y Jubilaciones	1,320,847,444
Participaciones, Aportaciones, Convenios, Incentivos Derivados de la Colaboración Fiscal y Fondos Distintos de Aportaciones	1,309,106,170
Transferencias, Asignaciones, Subsidios y Subvenciones, y Pensiones y Jubilaciones	11,741,274
Otros Ingresos y Beneficios	
Ingresos Financieros	624,131
Incremento por Variación de Inventarios	0
Disminución del Exceso de Estimaciones por Pérdida o Deterioro u Obsolescencia	0
Disminución del Exceso de Provisiones	0
Otros Ingresos y Beneficios Varios	0
Total de Ingresos y Otros Beneficios	624,131
	1,955,440,811
GASTOS Y OTRAS PÉRDIDAS	
Gastos de Funcionamiento	
Servicios Personales	1,135,535,493
Materiales y Suministros	383,937,516
Servicios Generales	186,156,112
	555,439,805
Transferencias, Asignaciones, Subsidios y Otras Ayudas	
Transferencias Internas y Asignaciones al Sector Público	246,257,843
Transferencias al Resto del Sector Público	0
Subsidios y Subvenciones	47,032,800
Ayudas Sociales	0
Pensiones y Jubilaciones	42,287,928
Transferencias a Fideicomisos, Mandatos y Contratos Análogos	156,937,114
Transferencias a la Seguridad Social	0
Donativos	0
Transferencias al Exterior	0
	0
Participaciones y Aportaciones	
Participaciones	0
Aportaciones	0
Convenios	0
	0
Intereses, Comisiones y Otros Gastos de la Deuda Pública	
Intereses de la Deuda Pública	78,705,686
Comisiones de la Deuda Pública	78,705,686
Gastos de la Deuda Pública	0
Costo por Coberturas	0
Apoyos Financieros	0
	0
Otros Gastos y Pérdidas Extraordinarias	
Estimaciones, Depreciaciones, Deterioros, Obsolescencia y Amortizaciones	35,680,970
Provisiones	25,433,065
Disminución de Inventarios	0
Otros Gastos	0
	10,247,904
Inversión Pública	
Inversión Pública no Capitalizable	13,907,100
Total de Gastos y Otras Pérdidas	13,907,100
Resultados del Ejercicio (Ahorro/Desahorro)	1,506,587,092
	448,853,719

Bajo protesta de decir verdad declaramos que los Estados Financieros y sus Notas son razonablemente correctos y son responsabilidad del emisor.

DR. DANIEL CARRILLO MARTINEZ
PRESIDENTE MUNICIPAL

C. LINDA FELICIDAD VILLARREAL CANTÚ
SINDICO PRIMERO

LIC. ROLANDO OLIVERIO RODRIGUEZ HERNAN
SECRETARIO DE FINANZAS Y TESORERO MUNI

Municipio de San Nicolás de los Garza, Nuevo León
Estado de Variación en la Hacienda Pública
Del 1 de enero al 30 de septiembre de 2023
(Cifras en Pesos)

Concepto	Hacienda Pública /Patrimonio Contribuido	Hacienda Pública/ Patrimonio Generado de Ejercicios Anteriores	Hacienda Pública/ Patrimonio Generado del Ejercicio	Exceso o Insuficiencia en la Actualizacion de la Hacienda Pública / Patrimonio	Total
					358,828
Hacienda Pública / Patrimonio Contribuido Neto de 2022	358,828				358,828
Aportaciones	358,828				0
Donaciones de Capital	0				0
Actualización de la Hacienda Pública/Patrimonio	0				
					4,025,316,478
Hacienda Pública / Patrimonio Generado Neto de 2022		3,474,137,027	551,079,448		551,079,448
Resultados del Ejercicio (Ahorro/Desahorro)			551,079,448		4,915,536,728
Resultados de Ejercicios Anteriores		4,915,536,728			0
Revalúos		0			0
Reservas		0			-1,441,399,702
Rectificaciones de Resultados de Ejercicios Anteriores		-1,441,399,702			
					0
Exceso o Insuficiencia en la Actualizacion de la Hacienda Pública / Patrimonio Neto de 2022				0	0
Resultado por Posición Monetaria				0	0
Resultado por Tenencia de Activos No Monetarios					
				0	4,025,475,003
Hacienda Pública/Patrimonio Neto Final de 2022	358,828	3,474,137,027	551,079,448		
					0
Cambios en la Hacienda Pública / Patrimonio Contribuido de Neto de 2022	0				0
Aportaciones	0				0
Donaciones de Capital	0				0
Actualización de la Hacienda Pública/Patrimonio	0				
					302,933,679
Variaciones de la Hacienda Pública / Patrimonio Generado Neto de 2023		854,023,124	-251,089,445		448,453,719
Resultados del Ejercicio (Ahorro/Desahorro)			448,453,719		2,943,679
Resultados de Ejercicios Anteriores		854,023,124	-551,079,448		0
Revalúos			0		0
Reservas			0		-148,463,719
Rectificaciones de Resultados de Ejercicios Anteriores			-148,463,719		
					0
Cambios en el Exceso o Insuficiencia en la Actualizacion de la Hacienda Pública / Patrimonio Neto de 2023				0	0
Resultado por Posición Monetaria				0	0
Resultado por Tenencia de Activos No Monetarios					
				0	4,328,409,682
Hacienda Pública / Patrimonio Neto Final de 2023	358,828	4,328,160,151	299,890,003		

Bajo protesta de decir verdad declaramos que los Estados Financieros y sus notas, son razonablemente correctos y son responsabilidad del emisor.

C. DANIEL CARRILLO MARTÍNEZ
PRESIDENTE MUNICIPAL

C. LINDA FELICIDAD VILLARREAL CANTÚ
SINDICO PRIMERO

LIC. ROLANDO OLIVERIO RODRIGUEZ HERNANDEZ
SECRETARIO DE FINANZAS Y TESORERO MUNICIPAL

Municipio de San Nicolás de los Garza, Nuevo León
Estado de Cambios en la Situación Financiera
Del 1 de enero al 30 de septiembre de 2023
(Cifras en Pesos)

Concepto	Origen	Aplicación
ACTIVO	137,117,058	393,512,547
Activo Circulante	120,582,012	7,127,420
Efectivo y Equivalentes	120,582,012	0
Derechos a Recibir Efectivo o Equivalentes	0	7,127,420
Derechos a Recibir Bienes o Servicios	0	0
Inventarios	0	0
Almacenes	0	0
Estimación por Pérdida o Deterioro de Activos Circulantes	0	0
Otros Activos Circulantes	0	0
Activo No Circulante	16,535,046	386,385,127
Inversiones Financieras a Largo Plazo	0	0
Derechos a Recibir Efectivo o Equivalentes a Largo Plazo	0	0
Bienes Inmuebles, Infraestructura y Construcciones en Proceso	0	346,213,068
Bienes Muebles	16,535,046	0
Activos Intangibles	0	24,157,601
Depreciación, Deterioro y Amortización Acumulada de Bienes	0	16,014,458
Activos Diferidos	0	0
Estimación por Pérdida o Deterioro de Activos no Circulantes	0	0
Otros Activos no Circulantes	0	0
PASIVO	6,290,665	52,828,244
Pasivo Circulante	6,290,665	0
Cuentas por Pagar a Corto Plazo	5,431,913	0
Documentos por Pagar a Corto Plazo	0	0
Porción a Corto Plazo de la Deuda Pública a Largo Plazo	858,142	0
Títulos y Valores a Corto Plazo	0	0
Pasivos Diferidos a Corto Plazo	0	0
Fondos y Bienes de Terceros en Garantía y/o Administración a Corto Plazo	0	0
Provisiones a Corto Plazo	0	0
Otros Pasivos a Corto Plazo	0	0
Pasivo No Circulante	0	52,828,244
Cuentas por Pagar a Largo Plazo	0	0
Documentos por Pagar a Largo Plazo	0	0
Deuda Pública a Largo Plazo	0	52,828,244
Pasivos Diferidos a Largo Plazo	0	0
Fondos y Bienes de Terceros en Garantía y/o en Administración a Largo Plazo	0	0
Provisiones a Largo Plazo	0	0
HACIENDA PÚBLICA/ PATRIMONIO	554,023,124	251,089,445
Hacienda Pública/Patrimonio Contribuido	0	0
Aportaciones		
Donaciones de Capital	0	0
Actualización de la Hacienda Pública / Patrimonio	0	0
	0	0
Hacienda Pública/Patrimonio Generado	554,023,124	251,089,445
Resultados del Ejercicio (Ahorro / Desahorro)	0	102,625,729
Resultados de Ejercicios Anteriores	554,023,124	0
Revalúos	0	0
Reservas	0	0
Rectificaciones de Resultados de Ejercicios Anteriores	0	148,463,716
Exceso o Insuficiencia en la Actualización de la Hacienda Pública/Patrimonio	0	0
Resultado por Posición Monetaria	0	0
Resultado por Tenencia de Activos no Monetarios	0	0

Bajo protesta de decir verdad declaramos que los Estados Financieros y sus notas, son razonablemente correctos y son responsabilidad del emisor.

DR. DANIEL CARRILLO MARTÍNEZ
PRESIDENTE MUNICIPAL

C. LINDA FELICIDAD VILLARREAL CANTÚ
SINDICO PRIMERO

LIC. ROLANDO OLIVERIO RODRIGUEZ HERNANDEZ
SECRETARIO DE FINANZAS Y TESORERO MUNICIPAL

Municipio de San Nicolás de los Garza, Nuevo León
Estado de Flujos de Efectivo
Del 1 de enero al 30 de septiembre de 2023
(Cifras en Pesos)

Concepto	2023	2022
Flujos de Efectivo de las Actividades de Operación		
Origen		
Impuestos	1,955,440,811	1,972,826,641
Cuotas y Aportaciones de Seguridad Social	424,005,458	415,683,405
Contribuciones de mejoras	10,125,681	9,749,403
Derechos	252,100	0
Productos	74,782,888	59,418,778
Aprovechamientos	27,964,914	17,024,605
Ingresos por Venta de Bienes y Prestación de Servicios	96,838,175	62,827,506
Participaciones, Aportaciones, Convenios, Incentivos Derivados de la Colaboración Fiscal y Fondos Distintos de Aportaciones	0	0
Transferencias, Asignaciones, Subsidios y Subvenciones, y Pensiones y Jubilaciones	1,309,106,170	1,394,073,794
Otros Orígenes de Operación	11,741,274	13,370,644
	624,151	678,507
Aplicación		
Servicios Personales	1,556,987,092	1,421,747,192
Materiales y Suministros	383,937,516	367,995,872
Servicios Generales	196,158,112	170,331,221
Transferencias Internas y Asignaciones al Sector Público	555,439,865	520,948,078
Transferencias al resto del Sector Público	0	0
Subsidios y Subvenciones	47,032,600	37,985,200
Ayudas Sociales	0	0
Pensiones y Jubilaciones	42,287,929	33,013,948
Transferencias a Fideicomisos, Mandatos y Contratos Análogos	156,937,114	145,954,014
Transferencias a la Seguridad Social	0	0
Donativos	0	0
Transferencias al Exterior	0	0
Participaciones	0	0
Aportaciones	0	0
Convenios	0	0
Otras Aplicaciones de Operación	0	0
	126,193,756	145,618,859
Flujos Netos de Efectivo por Actividades de Operación	448,453,719	551,079,448
Flujos de Efectivo de las Actividades de Inversión		
Origen		
Bienes Inmuebles, Infraestructura y Construcciones en Proceso	16,535,046	667,469,836
Bienes Muebles	0	678,495,344
Otros Orígenes de Inversión	16,535,046	0
	0	8,974,492
Aplicación		
Bienes Inmuebles, Infraestructura y Construcciones en Proceso	389,385,127	26,293,343
Bienes Muebles	346,213,068	0
Otras Aplicaciones de Inversión	0	12,321,054
	40,172,059	13,972,289
Flujos Netos de Efectivo por Actividades de Inversión	-389,850,081	651,176,494
Flujo de Efectivo de las Actividades de Financiamiento		
Origen		
Endeudamiento Neto	9,233,730	21,415,881
Interno	858,142	1,374,344
Externo	858,142	1,374,344
Otros Orígenes de Financiamiento	0	0
	8,375,589	20,041,537
Aplicación		
Servicios de la Deuda	208,419,380	1,034,899,158
Interno	52,828,244	49,247,168
Externo	52,828,244	49,247,168
Otras Aplicaciones de Financiamiento	0	0
	155,591,136	985,651,990
Flujos netos de Efectivo por Actividades de Financiamiento	-199,185,550	-1,013,483,277
Incremento/Disminución Neta en el Efectivo y Equivalentes al Efectivo	-120,582,012	198,772,665
Efectivo y Equivalentes al Efectivo al inicio del Ejercicio	459,238,464	260,465,799
Efectivo y Equivalentes al Efectivo al final del Ejercicio	338,656,453	459,238,464

Bajo protesta de decir verdad declaramos que los Estados Financieros y sus notas, son razonablemente correctos y son responsabilidad del emisor.

DR. DANIEL CARRILLO MARTÍNEZ
PRESIDENTE MUNICIPAL

C. LINDA FELICIDAD VIT LARREAL CANTÚ
SÍNDICO PRIMERO

LIC. ROLANDO ROMERO RODRÍGUEZ HERNÁNDEZ
SECRETARIO DE FINANZAS Y TESORERO MUNICIPAL

Municipio de San Nicolás de los Garza, Nuevo León
Estado Analítico de la Deuda y Otros Pasivos
Del 1 de enero al 30 de septiembre de 2023
(Cifra en Pesos)

Denominación de las Deudas	Moneda de Contratación	Institución o País Acreedor	Saldo Inicial del Periodo	Saldo Final del Periodo
DEUDA PÚBLICA				
Corto Plazo				
Deuda Interna				
Instituciones de Crédito	Nacional	Banca Afirme S.A, Banco del Bajio	12,687,619	13,545,760
Títulos y Valores			12,687,619	13,545,760
Arrendamientos Financieros			0	0
			0	0
Deuda Externa				
Organismos Financieros Internacionales			0	0
Deuda Bilateral			0	0
Títulos y Valores			0	0
Arrendamientos Financieros			0	0
			0	0
Subtotal de Deuda Pública a Corto Plazo			12,687,619	13,545,760
Largo Plazo				
Deuda Interna				
Instituciones de Crédito	Nacional	Banca Afirme S.A, Banco del Bajio	855,916,460	803,088,216
Títulos y Valores			855,916,460	803,088,216
Arrendamientos Financieros			0	0
			0	0
Deuda Externa				
Organismos Financieros Internacionales			0	0
Deuda Bilateral			0	0
Títulos y Valores			0	0
Arrendamientos Financieros			0	0
			0	0
Subtotal de Deuda Pública a Largo Plazo			855,916,460	803,088,216
Total de Otros Pasivos	Nacional	Varios	1,159,942	6,591,855
Total de Deuda Pública y Otros Pasivos			869,764,020	823,226,831

Bajo protesta de decir verdad declaramos que los Estados Financieros y sus notas, son razonablemente correctos y son responsabilidad del emisor.

DR. DANIEL CARRILLO MARTÍNEZ
PRESIDENTE MUNICIPAL

C. LINDA FELICIDAD VILLARREAL CANTÚ
SINDICO PRIMERO

LIC. ROLANDO OLIVERIO RODRIGUEZ HERNANDEZ
SECRETARIO DE FINANZAS Y TESORERO MUNICIPAL

Municipio de San Nicolás de los Garza, Nuevo León
Estado Analítico del Activo
Del 1 de enero al 30 de septiembre de 2023 y 2022
(Cifras en Pesos)

Concepto	Saldo Inicial	Cargos del Periodo	Abonos del Periodo	Saldo Final	Variación del Periodo
ACTIVO	**4,895,239,024**	**7,640,134,597**	**7,383,739,108**	**5,151,634,513**	**256,395,489**
Activo Circulante	**469,094,468**	**7,005,888,322**	**7,119,342,914**	**355,639,867**	**-113,454,592**
Efectivo y Equivalentes	459,238,464	6,971,269,888	7,091,851,900	338,656,452	-120,582,012
Derechos a Recibir Efectivo o Equivalentes	9,855,994	34,618,434	27,491,014	16,983,414	7,127,420
Derechos a Recibir Bienes o Servicios	0	0	0	0	0
Inventarios	0	0	0	0	0
Almacenes	0	0	0	0	0
Estimación por Pérdida o Deterioro de Activos Circulantes	0	0	0	0	0
Otros Activos Circulantes	0	0	0	0	0
Activo No Circulante	**4,426,144,555**	**634,246,275**	**264,396,194**	**4,795,994,646**	**369,850,081**
Inversiones Financieras a Largo Plazo	0	0	0	0	0
Derechos a Recibir Efectivo o Equivalentes a Largo Plazo	0	0	0	0	0
Bienes Inmuebles, Infraestructura y Construcciones en Proceso	4,043,068,633	525,350,767	179,137,698	4,389,281,901	346,213,068
Bienes Muebles	397,361,871	35,602,591	52,137,037	380,826,625	-16,535,046
Activos Intangibles	105,791,592	24,157,601	0	129,949,194	24,157,601
Depreciación, Deterioro y Amortización Acumulada de Bienes	-120,263,544	49,135,316	33,120,858	-104,249,086	16,014,458
Activos Diferidos	186,013	0	0	186,013	0
Estimación por Pérdida o Deterioro de Activos no Circulantes	0	0	0	0	0
Otros Activos no Circulantes	0	0	0	0	0

Bajo protesta de decir verdad declaramos que los Estados Financieros y sus notas, son razonablemente correctos y son responsabilidad del emisor.

DR. DANIEL CARRILLO MARTÍNEZ
PRESIDENTE MUNICIPAL

C. LINDA FELICIDAD VILLARREAL CANTÚ
SINDICO PRIMERO

LIC. ROLANDO OLIVERIO RODRIGUEZ HERNANDEZ
SECRETARIO DE FINANZAS Y TESORERO MUNICIPAL

MUNICIPIO DE SAN NICOLÁS DE LOS GARZA, NUEVO LEÓN
NOTAS DE LOS ESTADOS FINANCIEROS AL 30 DE SEPTIEMBRE DE 2023 y 2022
(CIFRAS EN PESOS)

a) NOTAS DE DESGLOSE

I) NOTAS AL ESTADO DE SITUACIÓN FINANCIERA

Activo

Efectivo y Equivalentes

1. Al 30 de septiembre del 2023 y 2022, este rubro se integra como sigue:

	2023	2022
Efectivo	$ 511,259	$ 446,259
Bancos/Tesorería	338,143,638	458,694,132
Inversiones Temporales	1,555	98,073
	$ 338,656,452	$ 459,238,464

Derechos a recibir Efectivo y Equivalentes y Bienes o Servicios a Recibir

2. Al 30 de septiembre de 2023 y 2022, este rubro se integra como sigue:

	2023	2022
Deudores Diversos por Cobrar A Corto Plazo	$ 16,983,414	$ 9,855,994

Bienes Disponibles para su Transformación o Consumo (inventarios)

3. El Municipio no presenta saldos en el rubro correspondiente.

Inversiones Financieras

4. El Municipio no presenta saldos en el rubro correspondiente.

Bienes Muebles, Inmuebles e Intangibles

Al 30 de septiembre del 2023 y 2022, este rubro se integra como sigue:

5. Bienes Inmuebles, Infraestructura y Construcciones en Proceso

	2023	2022
Terrenos	$ 2,870,051,038	$ 2,870,051,038
Edificios No Habitacionales	26,194,784	26,194,784
Construcciones en Proceso en Bienes de Dominio Público	1,405,708,292	1,064,928,168
Construcciones en Proceso de Bienes Propios	87,327,787	81,894,843
	$ 4,389,281,901	$ 4,043,068,833

Bienes Muebles

Mobiliario y Equipo de Administración	$ 56,000,157	$ 57,318,684
Mobiliario y Equipo Educacional y Recreativo	6,531,619	7,267,322
Equipos e Instrumental Médico y de Laboratorio	7,024,534	6,453,273
Vehículos y Equipo Terrestre	201,864,118	228,408,205
Equipo de Defensa y Seguridad	3,502,983	3,502,983
Maquinaria, Otros Equipos y Herramienta	104,798,214	93,306,204
Activos Biológicos	1,105,000	1,105,000
	$ 380,826,625	$ 397,361,671

6. Activos Intangibles y Activos Diferidos

Software	$ 96,741,088	$ 79,731,487
Licencias	33,208,106	26,060,106
	$ 129,949,194	$ 105,791,592
Activos Diferidos	$ 186,013	$ 186,013

La depreciación y amortización acumuladas del activo no circulante queda como a continuación se describe:

Depreciación, deterioro y amortización acumulada de bienes: -$104,249,086.

Estimaciones y Deterioros

7. El Municipio no presenta saldos en el rubro correspondiente.

Otros Activos

8. El Municipio no presenta saldos en el rubro correspondiente.

Pasivo

Cuentas por Pagar a Corto Plazo

9. Al 30 de septiembre de 2023 y 2022 este rubro se integra como sigue:

	2023	2022
Proveedores por Pagar a Corto Plazo	$ 4,172,058	$ 0
Contratistas por Obras Públicas por Pagar a Corto Plazo	0	0
Retenciones y Contribuciones por Pagar a Corto Plazo	2,386,965	1,159,942
Otras Cuentas por Pagar a Corto Plazo	32,832	0
	$ 6,591,855	$ 1,159,942

Porción a Corto Plazo de la Deuda Pública a Largo Plazo

10. Al 30 de septiembre del 2023 y 2022, este rubro se integra como sigue:

	2023	2022
Préstamo BAJIO	$ 10,176,454	$ 9,573,608
Préstamo AFIRME 250 MP	2,980,011	2,850,000
Préstamo AFIRME 40 MP	389,295	264,011
	$ 13,545,760	$ 12,687,619

Deuda Pública a Largo Plazo

11. Al 30 de septiembre de 2023, se integra de la siguiente manera:

	2023
Banco Afirme, S.A. crédito simple con vencimiento en 2036, con una TIIE aplicada periódicamente de acuerdo con la publicación del Banco de México	$ 209,236,575
Banco de Bajío	$ 558,072,583

Banco Afirme, S.A. crédito simple con vencimiento en 2037, con una TIIE aplicada periódicamente de acuerdo con la publicación del Banco de México	$ 35,779,058
Total	$ 803,088,216

Fondos de Bienes de Terceros en Administración y/o en Garantía a corto y largo plazo

12. El Municipio no presenta saldos en los rubros correspondientes.

Pasivos diferidos a corto y largo plazo

13. El Municipio no presenta saldos en los rubros correspondientes.

II) Notas al Estado de Actividades

14. Los ingresos de Gestión del 1º de enero al 30 de septiembre de 2023 y 2022, se integra como sigue:

	2023	2022
Impuestos		
Impuestos Sobre los Ingresos	$ 100,447	$ 87,413
Impuestos Sobre el Patrimonio	416,654,349	403,091,045
Accesorios de Impuestos	7,250,662	12,504,947
	$ 424,005,458	$ 415,683,405
Cuotas y Aportaciones de Seguridad Social		
Otras Cuotas y Aportaciones para la Seguridad Social	$ 10,125,681	$ 9,749,403
Contribuciones de Mejora		
Contribuciones de Mejora	$ 252,100	$ 0
Derechos		
Derechos por el Uso, Goce, Aprovechamiento o exportación de Bienes de Dominio Público	$ 16,927,629	$ 9,980,663
Derechos por Prestación de Servicios	31,841,193	33,074,345
Accesorios de Derechos	1,505,094	1,464,035
Otros Derechos	24,508,972	14,899,735
	$ 74,782,888	$ 59,418,778

Productos		
Productos	$ 27,804,914	$ 17,024,605
Productos no Comprendidos en la Ley Ingresos Vigente, Causados en Ejercicios Fiscales Pendientes de Liquidación o Pago	160,000	0
	$ 27,964,914	$ 17,024,605
Aprovechamientos		
Multas	$ 86,654,405	$ 35,307,339
Indemnizaciones	1,663,282	1,577,250
Accesorios de Aprovechamientos	5,180,086	6,176,422
Otros Aprovechamientos	3,340,402	4,766,495
	$ 96,838,175	$ 62,827,506
Total Ingresos de Gestión	$ 633,969,216	$ 564,703,696

15. Participaciones, Aportaciones, Convenios, Incentivos Derivados de la Colaboración Fiscal, Fondos Distintos de Aportaciones, Transferencias, Asignaciones y Subvenciones, y Pensiones y Jubilaciones del 1º de enero al 30 de septiembre de 2023 y 2022, se integra como sigue:

Participaciones, Aportaciones, Convenios, Incentivos Derivados de la Colaboración Fiscal y Fondos Distintos de Aportaciones		
Participaciones	$ 760,924,215	$ 659,872,552
Aportaciones	548,181,955	734,201,242
Convenios	0	0
	$ 1,309,106,170	$ 1,394,073,794
Transferencias, Asignaciones, Subsidios y Subvenciones, y Pensiones y Jubilaciones		
Transferencias y Asignaciones	$ 11,741,274	$ 13,370,644
Total de Participaciones, Aportaciones, Convenios, Incentivos Derivados de la Colaboración Fiscal, Fondos Distintos de Aportaciones, Transferencias, Asignaciones y Subvenciones, y Pensiones y Jubilaciones	$ 1,320,847,444	$ 1,407,444,438
Otros Ingresos y Beneficios		
Otros Ingresos y Beneficios Varios	$ 624,151	$ 678,507
Total de Ingresos y Otros Beneficios	$ 1,955,440,811	$ 1,972,826,641

El artículo 14 de La Ley de Coordinación Hacendaria del Estado de Nuevo León establece lo siguiente: De las participaciones federales que en los términos de la Ley de Coordinación Fiscal reciba el Estado, corresponderán a los Municipios:

A. El 20% de los siguientes conceptos:
1.- Participaciones Federales del Fondo General de Participaciones.
2.- Participaciones del Fondo de Fiscalización y Recaudación.
3.- Impuesto sobre Automóviles Nuevos.
4.- Fondo de Compensación del Impuesto Sobre Automóviles Nuevos (ISAN)
5.- Impuesto Especial sobre Producción y Servicios.
B. El 100% del Fondo de Fomento Municipal

Así mismo, en el artículo 16 de La Ley de Coordinación Hacendaria del Estado de Nuevo León indica que la participación municipal del Impuesto Sobre Nómina será del 6.28% de la cantidad que efectivamente recaude el Estado por este concepto y se distribuirá entre los Municipios.

Adicionalmente en el artículo 17 de la Ley de Coordinación Hacendaria del Estado de Nuevo León señala que el Ejecutivo del Estado participará a los Municipios de un 0.6 cuotas por concepto de los Derechos de Control Vehicular por cada vehículo que realice el pago según su domicilio registrado.

Gastos y Otras Pérdidas:

16. Los gastos del 1º de enero al 30 de septiembre de 2023 y 2022 se integra como sigue:

	2023	2022
Servicios Personales		
Remuneraciones al Personal de Carácter Permanentes	$ 266,482,536	$ 259,009,117
Remuneraciones Adicionales y Especiales	33,228,753	32,335,481
Seguridad Social	17,644,118	13,905,538
Otras Prestaciones Sociales y Económicas	29,536,353	31,282,990
Pago de Estímulos a Servidores Públicos	37,045,756	31,462,746
	$ 383,937,516	$ 367,995,872
Materiales y Suministros		
Materiales de Administración, Emisión de Documentos Artículos Oficiales	$ 11,923,173	$ 7,501,422
Alimentos y Utensilios	4,055,155	6,862,525
Materiales y Artículos de Construcción y de Reparación	85,231,275	67,207,675
Productos Químicos, Farmacéuticos y de Laboratorio	23,131,501	18,859,828
Combustibles, Lubricantes y Aditivos	56,261,712	55,779,171
Vestuario, Blancos, Prendas de Protección y Artículos Deportivos	3,027,878	5,967,846
Materiales y Suministros para Seguridad	1,780,720	0
Herramientas, Refacciones y Accesorios Menores	10,746,698	8,152,754
	$ 196,158,112	$ 170,331,221

Servicios Generales		
Servicios Básicos	$ 105,838,448	$ 97,542,453
Servicios de Arrendamiento	82,498,612	66,038,893
Servicios Profesionales, Científicos y Técnicos		
Otros Servicios	44,494,953	49,448,003
Servicios Financieros, Bancarios y Comerciales	35,283,673	39,775,288
Servicios de Instalación, Reparación		
Mantenimiento y Conservación	237,519,776	194,645,149
Servicios de Comunicación Social y Publicidad	10,203,200	7,912,725
Servicios de Traslado y Viáticos	251,835	154,010
Servicios Oficiales	24,335,260	12,703,593
Otros Servicios Generales	15,014,108	52,627,964
	$ 555,439,865	$ 520,848,078
Total Gastos de Funcionamiento	$ 1,135,535,493	$ 1,059,175,172
Transferencias, Asignaciones, Subsidios y Otras Ayudas		
Transferencias al Resto del Sector Público	$ 47,032,800	$ 37,985,200
Ayudas Sociales	42,287,928	33,013,948
Pensiones y Jubilaciones	155,937,114	$ 145,954,014
	$ 245,257,843	$ 216,953,162
Intereses, Comisiones y Otros Gastos de la Deuda Pública		
Intereses de la Deuda Pública	$ 76,705,686	$ 51,099,596
Comisiones de la Deuda Pública	0	0
	$ 76,705,686	$ 51,099,596
Otros Gastos y Pérdidas Extraordinarias		
Estimaciones, Depreciaciones, Deterioros, Obsolescencia y Amortizaciones	$ 25,433,065	$ 28,440,388
Otros Gastos	10,247,905	44,207,380
	$ 35,680,970	$ 72,647,768
Inversión Pública		
Inversión Pública no Capitalizable	$ 13,807,100	$ 21,871,495
Total de Gastos y Otras Pérdidas	$ 1,506,987,092	$ 1,421,747,192

III) Notas al Estado de Variación en la Hacienda Pública

17. Se informa que del 01 de enero al 30 de septiembre del 2023 no hubo modificaciones al patrimonio contribuido por tipo, naturaleza y monto.

18. El saldo al 30 de septiembre del 2023 de la Hacienda Pública/Patrimonio Generado de Ejercicios Anteriores se reporta en $4,028,160,151, así mismo Hacienda Pública/Patrimonio Generado del Ejercicio $299,990,003 generando un total de Hacienda Pública / Patrimonio Neto Final de 2023 $4,328,408,682.

El patrimonio del Municipio se constituye por los siguientes conceptos:

I. Los ingresos que perciba en el desarrollo de su objeto y en el ejercicio de sus atribuciones.

II. Los recursos que en su caso le otorgue la Federación para el cumplimiento de sus funciones con cargo al Presupuesto de Egresos de la Federación del ejercicio fiscal que corresponda.

III. Los donativos de toda especie que pueda recibir legalmente.

IV. En general, los demás bienes y los derechos que por cualquier título adquiera legalmente.

IV) Notas al Estado de Flujos de Efectivo

Efectivo y equivalentes

19. El análisis de los saldos inicial y final que figuran en la última parte del Estado de Flujo de Efectivo en la cuenta de efectivo y equivalentes es como sigue:

Concepto	2023	2022
Efectivo	$511,259	$446,259
Bancos/Tesorería	$338,143,638	$458,694,132
Bancos/Dependencias y Otros	$0.00	$0.00
Inversiones Temporales (Hasta 3 meses)	$1,555	$98,073
Fondos con Afectación Específica	$0.00	$0.00
Depósitos de Fondos de Terceros en Garantía y/o Administración	$0.00	$0.00
Otros Efectivos y Equivalentes	$0.00	$0.00
Total de Efectivo y Equivalentes	$338,656,452	$459,238,464

b) NOTAS DE MEMORIA (CUENTAS DE ORDEN)

Las cuentas de orden se utilizan para registrar movimientos de valores que no afecten o modifiquen el balance del ente contable, sin embargo, su incorporación en libros es necesaria con fines de recordatorio contable, de control y en general sobre los aspectos administrativos, o bien, para consignar sus derechos o responsabilidades contingentes que puedan, o no, presentarse en el futuro.

Cuentas de Orden Contables

20. Contables:

Al 30 de septiembre del 2023 en las cuentas de Orden Contables se presenta con saldo las cuentas 7.4.1.0 Demandas Judiciales en Proceso de Resolución y 7.4.2.0 Resolución de Demandas en Procesos Judiciales por $19,200,000 respectivamente.

Cuentas de Orden Presupuestarias:

21. Presupuestarias:

Ley de Ingresos
Ley de Ingresos Estimada
Ley de Ingresos por Ejecutar
Modificaciones a la Ley de Ingresos Estimada
Ley de Ingresos Devengada
Ley de Ingresos Recaudada

Presupuesto de Egresos
Presupuesto de Egresos Aprobado
Presupuesto de Egresos por Ejercer
Modificaciones al Presupuesto de Egresos Aprobado
Presupuesto de Egresos Comprometido
Presupuesto de Egresos Devengado
Presupuesto de Egresos Ejercido
Presupuesto de Egresos Pagado

Ley de ingresos para el ejercicio fiscal 2023 asciende a $2,486,506,452 y fue publicado en el Periódico Oficial del Estado de Nuevo León el 10 de enero de 2023.

El presupuesto de egresos para el ejercicio fiscal 2023 asciende a $2,486,506,452 y fue publicado en el Periódico Oficial del Estado de Nuevo León el 13 de enero de 2023.

Primera modificación al presupuesto de egresos para el ejercicio fiscal 2023, el cual asciende a $2,767,837,455 y fue publicado en el Periódico Oficial del Estado de Nuevo León el 17 de febrero de 2023.

Segunda modificación al presupuesto de egresos para el ejercicio fiscal 2023, el cual asciende a $2,811,761051 y fue publicado en el Periódico Oficial del Estado de Nuevo León el 09 de agosto de 2023.

c) NOTAS DE GESTIÓN ADMINISTRATIVA

22. Introducción

Los Estados Financieros del Municipio de San Nicolás de los Garza, proveen de información financiera a los principales usuarios de la misma, al Congreso y a los ciudadanos.

El objetivo del presente documento es la revelación del contexto y de los aspectos económicos-financieros más relevantes que influyen en las decisiones del período, y que son considerados en la elaboración de los estados financieros para la mayor comprensión de los mismos y sus particularidades.

De esta manera, se informa y explica la respuesta del Municipio a las condiciones relacionadas con la información financiera de cada período de gestión; además, de exponer aquellas políticas que podrían afectar la toma de decisiones en períodos posteriores.

23. Panorama Económico y Financiero

El Gobierno Municipal de San Nicolás de los Garza, Nuevo León, opera mediante la recepción y generación de recursos que provienen tanto de fuentes propias, del Estado, de la Federación y de Fuentes de Financiamiento provenientes principalmente de la banca comercial y privada. Estos Ingresos son aprobados por el H. Congreso del Estado, a solicitud del mismo Municipio y en base a un proyecto que remite al mismo en el mes de noviembre. Posteriormente y una vez autorizado el Presupuesto de Ingresos, el Municipio aprueba su Presupuesto de Egresos para el ejercicio fiscal orientado al cumplimiento de los objetivos plasmados en el Plan Municipal de Desarrollo.

24. Autorización e Historia

La historia de los inicios de San Nicolás de los Garza, Nuevo León, está estrechamente ligada a los acontecimientos derivados de la fundación de Monterrey, ocurrida el 20 de septiembre de 1596.

A partir de 1925, las gestiones municipales eran de dos años, en 1943 se ampliaron a periodos de tres años, posteriormente, de 1970 a 1974 volvieron a ser de dos años y después de esta fecha y hasta la actualidad la administración dura un trienio.

25. Organización y Objeto Social

El Municipio de San Nicolás de los Garza es un Ente Público, que tiene origen en el Artículo 115 de la Constitución Política de los Estados Unidos Mexicanos y que para su funcionamiento es Regulado por la Ley de Gobierno Municipal del Estado de Nuevo León, emitida por el H. Congreso del Estado.

Los impuestos a que está obligado a retener el Municipio, están sujetos a revisión por parte de las autoridades fiscales federales correspondientes.

26. Bases de Preparación de los Estados Financieros

Los estados financieros adjuntos del Municipio se prepararon de conformidad con las siguientes disposiciones normativas que le son aplicables en su carácter de Ayuntamiento del Municipio:

a) Las disposiciones vigentes de la Ley General de Contabilidad Gubernamental (LGCG).

b) Las Normas Internacionales de Contabilidad para el Sector Público (NICSP) emitidas por la Junta de Normas Internacionales de Contabilidad del Sector Público (International Public Sector Accounting Standards Board, International Federation Accounting Committee);

c) Las Normas de Información Financiera del Consejo Mexicano para la Investigación y Desarrollo de Normas de Información Financiera (CINIF).

El 31 de diciembre de 2008 fue publicada en el Diario Oficial de la Federación la Ley General de Contabilidad Gubernamental, que tiene como objeto establecer los criterios generales que regirán la Contabilidad Gubernamental y la emisión de información financiera de los entes públicos, con el fin de lograr su adecuada armonización, para facilitar a los entes públicos el registro y la fiscalización de los activos, pasivos,

ingresos y gastos y, en general, contribuir a medir la eficacia, economía y eficiencia del gasto e ingreso públicos.
La LGCG es de observancia obligatoria para los poderes Ejecutivos, Legislativo y Judicial de la Federación, Entidades Federativas; los Ayuntamientos de los Municipios; los órganos político administrativos de las demarcaciones territoriales del Distrito Federal; las entidades de la administración pública paraestatal, ya sean federales, estatales o municipales y los órganos autónomos federales y estatales.

Los entes públicos deberán generar y presentar periódicamente, conforme con lo establecido en la Ley General de Contabilidad Gubernamental y las resoluciones del CONAC, los siguientes estados e información financiera:

ANEXOS:

- Estado de Situación Financiera.
- Estado de Actividades.
- Estado de Variaciones en la Hacienda Pública / Patrimonio.
- Estado de Flujo de Efectivo.
- Estado de Cambios en la Situación Financiera.
- Estado Analítico de Activo.
- Estado Analítico de la Deuda y Otros Pasivos.
- Informe sobre Pasivos Contingentes.
- Notas a los Estados Financieros.
- Estado Analítico de Ingresos.
- Estado Analítico del Ejercicio del Presupuesto de Egresos por Clasificación por Objeto del Gasto (Capitulo y Concepto).
- Estado Analítico del Ejercicio del Presupuesto de Egresos por Clasificación Económica (Tipo de Gasto).
- Estado Analítico del Ejercicio del Presupuesto de Egresos por Clasificación Administrativa.
- Estado Analítico del Ejercicio del Presupuesto de Egresos por Clasificación Funcional (Finalidad y Función).
- Gasto por Categoría Programática.

27. Políticas Contabilidad Significativas

Las políticas contables más representativas utilizadas por el Municipio, para la preparación de sus estados financieros, se resumen a continuación:

a) **Efectivo y equivalentes de efectivo.** Consisten principalmente en depósitos bancarios en cuentas de cheques e inversiones en valores a corto plazo, de gran liquidez, fácilmente convertibles en efectivo y sujetos a riesgos poco significativos de cambios en valor. El efectivo se presenta a valor nominal.

b) **Bienes inmuebles, infraestructura y bienes muebles.** Los bienes inmuebles, infraestructura y bienes muebles se expresan a su costo histórico. La depreciación se calcula por el método de la línea recta aplicando valores de los activos, las tasas de depreciación se indican en la ***Nota 29***, sin embargo al **30 de septiembre de 2023**, se efectuaron las depreciaciones solo de los bienes muebles que se obtuvieron como resultado de la conciliación físico-contable.

c) **Impuestos.** El Municipio no es sujeto al pago del Impuesto Sobre la Renta (ISR), por lo tanto no se determina impuesto causado y/o diferido por ISR, como es requerido por la NIF D-4 "Impuestos a utilidad".

La Ley del Impuesto Sobre la Renta establece que estos Entes sólo tendrán la obligación de retener y enterar el impuesto cuando hagan pagos a terceros, así como de exigir documentación que reúna requisitos fiscales, en los términos de esa Ley.

d) **Beneficios a los empleados.** Los beneficios como sueldos, tiempo extra, vacaciones, días festivos y permisos de ausencia con goce de sueldo entre otros, se reconocen en los resultados conforme se devengan y sus pasivos se expresan a valor nominal.

Al 30 de septiembre del 2023 no se tiene creada ninguna provisión por este concepto, por lo que dicha obligación laboral se cargará a gastos cuando se tenga la obligación de pagaria y se encuentra contemplada en el presupuesto de egresos.

e) **Ahorro neto del ejercicio.** El ahorro neto del ejercicio representa el resultado de la actuación total del Municipio durante el período que se presenta.

f) **Uso de estimaciones.** La preparación de los estados Financieros de conformidad con las disposiciones emitidas por el Consejo Nacional de Armonización Contable (CONAC), requiere del uso de estimaciones en la valuación de algunos de sus renglones, los resultados que finalmente se obtengan pueden diferir de dichas estimaciones.

g) **Diferencias cambiarias.** El Municipio no cuenta con Activos ni Pasivos en moneda extranjera.

h) **Cambios en políticas contables y corrección de errores.** El principal cambio en la política contable, es el reconocimiento de los gastos de acuerdo a los momentos contables descritos en la normatividad correspondiente, el cual tiene un efecto significativo en el **presupuesto de egresos de 2023**, ya que antes se consideraban los gastos en base a flujo de efectivo.

28. Posición en Moneda Extranjera y Protección por Riesgo Cambiario

El municipio no tiene activos o pasivos en moneda extranjera.

29. Reporte Analítico del Activo

De conformidad con las Principales Reglas de Registro y Valoración del Patrimonio (Elementos Generales) publicadas en el Diario Oficial de la Federación (DOF) el 08 de Agosto de 2013 y con las Reglas Específicas del Registro y Valoración del Patrimonio publicadas en el DOF el 27 de diciembre de 2017, la estimación de la vida útil de un bien será una cuestión de criterio basada en la experiencia que el ente público tenga con activos similares o de la aplicación.

En base a lo anterior, los parámetros de vida útil o porcentajes de depreciación, deterioro o amortización utilizados en los diferentes tipos de activos son los siguientes:

CONCEPTO	Años de vida útil	% de depreciación anual
Muebles de Oficina y Estantería	10	10
Muebles, Excepto de Oficina y Estantería	10	10
Equipo de Cómputo y de Tecnologías de la Información	3	33.3
Equipos y Aparatos Audiovisuales	3	33.3
Otro Mobiliario y Equipo Educacional y Recreativo	5	20
Cámaras Fotográficas y de Video	3	33.3
Automóviles y Equipo Terrestre	5	20
Sistemas de Aire Acondicionado, Calefacción y de Refrigeración Industrial y Comercial	10	10
Equipo de Comunicación y Telecomunicación	10	10
Equipo de Generación Eléctrica, Aparatos y Accesorios Eléctricos	10	10
Herramientas y Máquinas-Herramienta	10	10
Equipo Médico y de Laboratorio	5	20
Otros Equipos	10	10

Al 30 de septiembre de 2023, se efectuaron las depreciaciones solo de los bienes que se obtuvieron como resultado de la conciliación físico-contable por un importe de -$104,249,086.

30. Reporte de la Recaudación

En las Notas de Desglose, se localiza un apartado de los ingresos recaudados.

31. Información sobre la Deuda y el Reporte Analítico de la Deuda

En las Notas de Desglose, se localiza un apartado del saldo de la cuenta de la deuda pública a largo plazo.

32. Proceso de Mejora

Como ente púbico obligado el Municipio fortalece el cumplimiento de la normatividad vigente mediante el seguimiento de la misma y así mismo brindar la capacitación de los servidores públicos.

La administración del Municipio ha establecido mecanismos que le permiten asegurarse, en forma razonable, del cumplimiento de las disposiciones normativas que al respecto se indican en la Ley de Adquisiciones, Enajenaciones, Arrendamientos y Prestación de Servicios para la Administración Pública del Estado de Nuevo León, la Ley de Obras Públicas para el Estado y Municipios de Nuevo León, el Reglamento de Adquisiciones, Arrendamientos y Contratación de Servicios para el Municipio de San Nicolás de los Garza, N.L.

33. Eventos Posteriores al Cierre

No existen eventos posteriores al cierre del periodo que se informa, que afecten económicamente y que no se conocían a la fecha de cierre.

34. Partes Relacionadas

No existen partes relacionadas que pudieran ejercer influencia significativa sobre la toma de decisiones financieras y operativas.

35. Responsabilidad sobre la presentación razonable de la información contable

La Información Contable está firmada en cada página de la misma e incluye al final la siguiente leyenda: "Bajo protesta de decir verdad declaramos que los Estados Financieros y sus notas, son razonablemente correctos y son responsabilidad del emisor".

Estas notas son parte integrante a los Estados Financieros del Municipio de San Nicolás de los Garza, Nuevo León por el período del 01 de enero al 30 de septiembre de 2023 y 2022.

Dr. Daniel Carrillo Martínez
Presidente Municipal

C. Linda Felicidad Villarreal Cantú
Síndico Primero del R. Ayuntamiento

Lic. Rolando Oliverio Rodríguez Hernández
Secretario de Finanzas y Tesorero Municipal

Municipio de San Nicolás de los Garza, Nuevo León

Estados financieros y Opinión del auditor independiente

Al 31 de diciembre de 2023 y 2022

PÉREZ GÓNGORA & ASOCIADOS

A member of msi Global Alliance
Independent legal & accounting firms

Opinión del Auditor Independiente

Al R. Ayuntamiento del Municipio de San Nicolás de los Garza, Nuevo León

Opinión

Hemos auditado los estados financieros del Municipio de San Nicolás de los Garza, Nuevo León (la entidad), que comprenden los estados de situación financiera al 31 de diciembre de 2023 y 2022, y los estados de actividades, los estados de variaciones en la hacienda pública, los estados de flujos de efectivo y los estados de cambios en la situación financiera, los estados analíticos del activo y los estados analíticos de la deuda y otros pasivos correspondiente al período del 1º de enero al 31 de diciembre del 2023 y 2022, así como las notas explicativas a los estados financieros que incluyen un resumen de las políticas contables significativas.

En nuestra opinión, excepto por los efectos de las cuestiones descritas en la sección de fundamento de la opinión con salvedades de nuestro informe los estados financieros adjuntos, que se describen en el párrafo anterior, están preparados, en todos los aspectos materiales, de conformidad con las disposiciones en materia de información financiera que se indican en la Nota 26 a los estados financieros que se acompañan y que están establecidas en la Ley General de Contabilidad Gubernamental.

Fundamento de la opinión con salvedades

El Municipio está en proceso de conciliar, regularizar e incorporar en sus registros contables los bienes inmuebles bajo su custodia, que deberán quedar reconocidos como mínimo a su valor catastral, conforme al acuerdo aprobado por el Consejo Nacional de Armonización Contable (CONAC); Así mismo se encuentra en proceso la conciliación física-contable de los bienes muebles del Municipio.

Existen construcciones en proceso por $1,612,575,004, cuya fecha de terminación no pudo ser precisada y algunas de estas obras ya se encuentran operando y no han sido capitalizadas.

Hemos llevado a cabo nuestras auditorías de conformidad con las Normas Internacionales de Auditoría. Nuestras responsabilidades, de acuerdo con estas normas, se describen con más detalle en la sección "Responsabilidades del auditor para la auditoría de los estados financieros" de nuestro informe. Somos independientes de la entidad de conformidad con el Código de Ética Profesional del Instituto Mexicano de Contadores Públicos, A. C., junto con los requerimientos de ética que son aplicables a nuestras auditorías de los estados financieros en México, y hemos cumplido con las demás responsabilidades de ética de conformidad con esos requerimientos y con el Código de Ética Profesional. Consideramos que la evidencia de auditoría que hemos obtenido proporciona una base suficiente y adecuada para nuestra opinión.

Párrafo de énfasis base de preparación contable y utilización de este informe

Llamamos la atención sobre la Nota 26 a los estados financieros adjuntos en la que se describen las bases contables utilizadas para la preparación de los mismos. Dichos estados financieros fueron preparados para cumplir con los requerimientos normativos gubernamentales a que está sujeta la entidad y para ser integrados en el Reporte de la Cuenta de Pública; consecuentemente, éstos pueden no ser apropiados para otra finalidad. Nuestra opinión no se modifica por esta cuestión.

Responsabilidades de la administración y de los encargados del gobierno de la entidad sobre los estados financieros

La administración es responsable de la preparación de los estados financieros adjuntos de conformidad con las disposiciones en materia de información financiera establecidas en la Ley General de Contabilidad Gubernamental que se describen en la Nota 26 a dichos estados financieros, y del control interno que la administración consideró necesario para permitir la preparación de estados financieros libres de incorrección material debida a fraude o error.

En la preparación de los estados financieros, la administración es responsable de la valoración de la capacidad de la entidad para continuar operando como una entidad en funcionamiento, revelando, en su caso, las cuestiones relativas a la entidad en funcionamiento y utilizando las bases contables aplicables a una entidad en funcionamiento, a menos que la administración tenga la intención de liquidar la entidad o cesar sus operaciones, o bien no exista una alternativa realista.

Los encargados del gobierno de la entidad son responsables de la supervisión del proceso de información financiera de la entidad.

Responsabilidades del auditor sobre la auditoría de los estados financieros

Nuestros objetivos son obtener una seguridad razonable sobre de que los estados financieros, en su conjunto, se encuentran libres de incorrección material, debido a fraude o error, y emitir un informe de auditoría que contiene nuestra opinión. Seguridad razonable es un alto nivel de seguridad, pero no es una garantía, de que una auditoría realizada de conformidad con las Normas Internacionales de Auditoría siempre detecte una incorrección material cuando existe. Las incorreciones pueden deberse a fraude o error y son consideradas materiales si individualmente, o en su conjunto, puede preverse razonablemente que influyan en las decisiones económicas que los usuarios hacen basándose en los estados financieros.

Como parte de una auditoría de conformidad con las Normas Internacionales de Auditoría, aplicamos nuestro juicio profesional y mantenemos una actitud de escepticismo profesional durante toda la auditoría. También:

• Identificamos y evaluamos los riesgos de incorrección material en los estados financieros, debida a fraude o error, diseñamos y aplicamos los procedimientos de auditoría para responder a esos riesgos y obtener evidencia de auditoría suficiente y apropiada para obtener una base para nuestra opinión. El riesgo de no detectar una incorrección material debida a fraude es mayor que en el caso de una incorrección material, ya que el fraude puede implicar colusión, falsificación, manifestaciones intencionalmente erróneas, omisiones intencionales o la anulación del control interno.
• Obtenemos conocimiento del control interno importante para la auditoría con el fin de diseñar los procedimientos de auditoría que consideramos adecuados en las circunstancias, y no con la finalidad de expresar una opinión sobre la eficacia del control interno de la entidad.

• Evaluamos lo apropiado de las políticas contables utilizadas y la razonabilidad de las estimaciones contables, así como las revelaciones hechas por la administración de la entidad.

• Concluimos sobre lo apropiado del uso de la administración de las bases contables aplicables a una entidad en funcionamiento y, con base en la evidencia de auditoría obtenida, concluimos sobre si existe o no una incertidumbre importante relacionada con eventos o con condiciones que pueden originar dudas significativas sobre la capacidad de la entidad para continuar como entidad en funcionamiento. Si concluimos que existe una incertidumbre importante, se nos requiere que llamemos la atención en nuestro informe de auditoría sobre la correspondiente información revelada en los estados financieros o, si dicha revelación es insuficiente, que expresemos una opinión modificada. Nuestras conclusiones se basan en la evidencia de auditoría obtenida hasta la fecha de nuestro informe. Sin embargo, hechos o condiciones futuros pueden ser causa de que la entidad deje de ser una entidad en funcionamiento.

Nos comunicamos con los responsables del gobierno de la entidad en relación, entre otras cuestiones, con el alcance planeado y el momento de realización de la auditoría y los hallazgos importantes de la auditoría, así como cualquier deficiencia significativa en el control interno que identificamos durante nuestra auditoría.

Los estados financieros al 31 de diciembre del 2022 y por el año terminado en esa fecha, fueron auditados por otro contador independiente, quien expresó su opinión con salvedades sobre los mismos.

C.P. Nicolás González Villarreal
Monterrey, Nuevo León
26 de enero de 2024.

Municipio de San Nicolás de los Garza, Nuevo León
Estado de Situación Financiera
Al 31 de diciembre de 2023 y 2022
(Cifra en Pesos)

CONCEPTO	2023	2022	CONCEPTO	2023	2022
ACTIVO			**PASIVO**		
Activo Circulante			**Pasivo Circulante**		
Efectivo y Equivalentes	49,461,635	227,615,129	Cuentas por Pagar a Corto Plazo	16,562,009	0
Derechos a Recibir Efectivo o Equivalentes	10,222,632	10,354,539	Documentos por Pagar a Corto Plazo	0	0
Derechos a Recibir Bienes o Servicios	0	0	Porción a Corto Plazo de la Deuda Pública a Largo Plazo	0	0
Inventarios	0	0	Títulos y Valores a Corto Plazo	0	0
Almacenes	0	0	Pasivos Diferidos a Corto Plazo	0	0
Estimación por Pérdida o Deterioro de Activos Circulantes	0	0	Fondos y Bienes de Terceros en Garantía y/o Administración a Corto Plazo	0	0
Otros Activos Circulantes	0	0	Provisiones a Corto Plazo	0	0
			Otros Pasivos a Corto Plazo	0	0
Total de Activos Circulantes	**59,684,267**	**237,969,668**			
			Total de Pasivos Circulantes	**16,562,009**	**0**
Activo No Circulante			**Pasivo No Circulante**		
Inversiones Financieras a Largo Plazo	0	0	Cuentas por Pagar a Largo Plazo	0	0
Derechos a Recibir Efectivo o Equivalentes a Largo Plazo	0	0	Documentos por Pagar a Largo Plazo	0	0
Bienes Inmuebles, Infraestructura y Construcciones en Proceso	4,508,820,826	4,233,910,791	Deuda Pública a Largo Plazo	803,088,216	856,004,464
Bienes Muebles	362,848,416	394,432,225	Pasivos Diferidos a Largo Plazo	0	0
Activos Intangibles	133,653,375	116,940,472	Fondos y Bienes de Terceros en Garantía y/o en Administración a Largo Plazo	0	0
Depreciación, Deterioro y Amortización Acumulada de Bienes	-98,286,424	-102,763,213	Provisiones a Largo Plazo	0	0
Activos Diferidos	186,013	186,013			
Estimación por Pérdida o Deterioro de Activos no Circulantes	0	0	Total de Pasivos No Circulantes	**803,088,216**	**856,004,464**
Otros Activos no Circulantes	0	0			
			Total del Pasivo	**819,650,225**	**856,004,464**
Total de Activos No Circulantes	**4,907,222,206**	**4,642,686,289**			
			HACIENDA PÚBLICA/ PATRIMONIO		
Total del Activo	**4,966,906,473**	**4,880,655,957**	**Hacienda Pública/Patrimonio Contribuido**	**258,528**	**258,528**
			Aportaciones	258,528	258,528
			Donaciones de Capital	0	0
			Actualización de la Hacienda Pública / Patrimonio	0	0
			Hacienda Pública/Patrimonio Generado	**4,146,997,720**	**4,024,392,965**
			Resultados del Ejercicio (Ahorro / Desahorro)	281,834,445	554,023,124
			Resultados de Ejercicios Anteriores	5,469,559,852	4,915,536,728
			Revalúos	0	0
			Reservas	0	0
			Rectificaciones de Resultados de Ejercicios Anteriores	-1,604,396,578	-1,445,166,887
			Exceso o Insuficiencia en la Actualización de la Hacienda Publica/Patrimonio	**0**	**0**
			Resultado por Posición Monetaria	0	0
			Resultado por Tenencia de Activos no Monetarios	0	0
			Total Hacienda Pública/ Patrimonio	**4,147,256,248**	**4,024,651,493**
			Total del Pasivo y Hacienda Pública / Patrimonio	**4,966,906,473**	**4,880,655,957**

Bajo protesta de decir verdad declaramos que los Estados Financieros y sus Notas son razonablemente correctos y son responsabilidad del emisor

LIC. DANIEL CARRILLO MARTÍNEZ
PRESIDENTE MUNICIPAL

C. LINDA FELICIDAD VILLARREAL CANTÚ
SINDICO PRIMERO

LIC. ROLANDO OLIVERIO RODRIGUEZ HERNANDEZ
SECRETARIO DE FINANZAS Y TESORERO MUNICIPAL

Municipio de San Nicolás de los Garza, Nuevo León
Estado de Actividades
Del 1 de enero al 31 de diciembre de 2023 y 2022
(Cifras en Pesos)

CONCEPTO	2023	2022
INGRESOS Y OTROS BENEFICIOS		
Ingresos de la Gestión	**776,832,487**	**740,071,741**
Impuestos	503,205,691	504,698,780
Cuotas y Aportaciones de Seguridad Social	13,375,554	12,938,586
Contribuciones de Mejoras	252,100	0
Derechos	99,774,250	76,435,584
Productos	41,809,771	23,451,093
Aprovechamientos	118,415,122	122,547,698
Ingresos por Venta de Bienes y Prestación de Servicios	0	0
Participaciones, Aportaciones, Convenios, Incentivos Derivados de la Colaboración Fiscal, Fondos Distintos de Aportaciones, Transferencias, Asignaciones y Subvenciones, y Pensiones y Jubilaciones	**1,684,018,685**	**1,911,519,630**
Participaciones, Aportaciones, Convenios, Incetivos Derivados de la Colaboración Fiscal y Fondos Distintos de Aportaciones	1,668,561,135	1,894,741,069
Transferencias, Asignaciones, Subsidios y Subvenciones, y Pensiones y Jubilaciones	15,457,550	16,778,561
Otros Ingresos y Beneficios	**821,010**	**878,433**
Ingresos Financieros	0	0
Incremento por Variación de Inventarios	0	0
Disminución del Exceso de Estimaciones por Pérdida o Deterioro u Obsolescencia	0	0
Disminución del Exceso de Provisiones	0	0
Otros Ingresos y Beneficios Varios	821,010	878,433
Total de Ingresos y Otros Beneficios	**2,461,672,183**	**2,652,469,823**
GASTOS Y OTRAS PÉRDIDAS		
Gastos de Funcionamiento	**1,572,595,440**	**1,597,184,836**
Servicios Personales	965,778,987	544,764,652
Materiales y Suministros	281,879,127	250,883,324
Servicios Generales	824,937,326	801,456,860
Transferencias, Asignaciones, Subsidios y Otras Ayudas	**347,014,228**	**320,698,912**
Transferencias Internas y Asignaciones al Sector Público	0	0
Transferencias al Resto del Sector Público	68,520,400	51,120,400
Subsidios y Subvenciones	0	0
Ayudas Sociales	55,188,433	45,008,856
Pensiones y Jubilaciones	223,305,395	224,569,656
Transferencias a Fideicomisos, Mandatos y Contratos Análogos	0	0
Transferencias a la Seguridad Social	0	0
Donativos	0	0
Transferencias al Exterior	0	0
Participaciones y Aportaciones	0	0
Participaciones	0	0
Aportaciones	0	0
Convenios	0	0
Intereses, Comisiones y Otros Gastos de la Deuda Pública	**102,446,385**	**73,134,908**
Intereses de la Deuda Pública	102,446,385	73,134,908
Comisiones de la Deuda Pública	0	0
Gastos de la Deuda Pública	0	0
Costo por Coberturas	0	0
Apoyos Financieros	0	0
Otros Gastos y Pérdidas Extraordinarias	**43,974,583**	**82,197,874**
Estimaciones, Depreciaciones, Deterioros, Obsolescencia y Amortizaciones	33,131,927	37,810,992
Provisiones	0	0
Disminución de Inventarios	0	0
Otros Gastos	10,842,656	44,386,882
Inversión Pública	**13,807,100**	**25,310,170**
Inversión Pública no Capitalizable	13,807,100	25,310,170
Total de Gastos y Otras Pérdidas	**2,179,837,737**	**2,098,446,700**
Resultados del Ejercicio (Ahorro/Desahorro)	**281,834,446**	**554,023,124**

Bajo protesta de decir verdad declaramos que los Estados Financieros y sus Notas son razonablemente correctos y son responsabilidad del emisor

DR. DANIEL CARRILLO MARTÍNEZ
PRESIDENTE MUNICIPAL

C. LINDA FELICIDAD VILLARREAL CANTÚ
SINDICO PRIMERO

LIC. ROLANDO OLIVERIO RODRIGUEZ HERNANDEZ
SECRETARIO DE FINANZAS Y TESORERO MUNICIPAL

Municipio de San Nicolás de los Garza, Nuevo León
Estado de Variación en la Hacienda Pública
Del 1 de enero al 31 de diciembre de 2023
(Cifras en Pesos)

Concepto	Hacienda Pública /Patrimonio Contribuido	Hacienda Pública/ Patrimonio Generado de Ejercicios Anteriores	Hacienda Pública/ Patrimonio Generado del Ejercicio	Exceso o Insuficiencia en la Actualizacion de la Hacienda Pública / Patrimonio	Total
Hacienda Pública / Patrimonio Contribuido Neto de 2022	**258,528**				**258,528**
Aportaciones	258,528				258,528
Donaciones de Capital	0				0
Actualización de la Hacienda Pública/Patrimonio	0				0
Hacienda Pública / Patrimonio Generado Neto de 2022		**3,470,369,841**	**554,023,124**		**4,024,392,965**
Resultados del Ejercicio (Ahorro/Desahorro)			554,023,124		554,023,124
Resultados de Ejercicios Anteriores		4,915,536,728			4,915,536,728
Revalúos		0			0
Reservas		0			0
Rectificaciones de Resultados de Ejercicios Anteriores		-1,445,166,887			-1,445,166,887
Exceso o Insuficiencia en la Actualizacion de la Hacienda Pública / Patrimonio Neto de 2022				0	0
Resultado por Posición Monetaria				0	0
Resultado por Tenencia de Activos No Monetarios				0	0
Hacienda Pública/Patrimonio Neto Final de 2022	**258,528**	**3,470,369,841**	**554,023,124**	**0**	**4,024,651,493**
Cambios en la Hacienda Pública / Patrimonio Contribuido de Neto de 2022	0				0
Aportaciones	0				0
Donaciones de Capital	0				0
Actualización de la Hacienda Pública/Patrimonio	0				0
Variaciones de la Hacienda Pública / Patrimonio Generado Neto de 2023		**554,023,124**	**-431,418,369**		**122,604,755**
Resultados del Ejercicio (Ahorro/Desahorro)			261,834,445		261,834,445
Resultados de Ejercicios Anteriores		554,023,124	-554,023,124		0
Revalúos			0		0
Reservas			0		0
Rectificaciones de Resultados de Ejercicios Anteriores			-159,229,691		-159,229,691
Cambios en el Exceso o Insuficiencia en la Actualizacion de la Hacienda Pública / Patrimonio Neto de 2023				0	0
Resultado por Posición Monetaria				0	0
Resultado por Tenencia de Activos No Monetarios				0	0
Hacienda Pública / Patrimonio Neto Final de 2023	**258,528**	**4,024,392,965**	**122,604,755**	**0**	**4,147,256,248**

Bajo protesta de decir verdad declaramos que los Estados Financieros y sus notas, son razonablemente correctos y son responsabilidad del emisor.

DR. DANIEL CARRILLO MARTÍNEZ
PRESIDENTE MUNICIPAL

C. LINDA FELICIDAD VILLARREAL CANTÚ
SINDICO PRIMERO

LIC. ROLANDO OLIVIER RODRÍGUEZ HERNÁNDEZ
SECRETARIO DE FINANZAS Y TESORERO MUNICIPAL

Municipio de San Nicolás de los Garza, Nuevo León
Estado de Cambios en la Situación Financiera
Del 1 de enero al 31 de diciembre de 2023
(Cifras en Pesos)

Concepto	Origen	Aplicación
ACTIVO	**209,869,210**	**296,119,726**
Activo Circulante	**178,285,401**	**0**
Efectivo y Equivalentes	176,153,494	0
Derechos a Recibir Efectivo o Equivalentes	131,907	0
Derechos a Recibir Bienes o Servicios	0	0
Inventarios	0	0
Almacenes	0	0
Estimación por Pérdida o Deterioro de Activos Circulantes	0	0
Otros Activos Circulantes	0	0
Activo No Circulante	**31,583,809**	**296,119,726**
Inversiones Financieras a Largo Plazo	0	0
Derechos a Recibir Efectivo o Equivalentes a Largo Plazo	0	0
Bienes Inmuebles, Infraestructura y Construcciones en Proceso	0	274,910,035
Bienes Muebles	31,583,809	0
Activos Intangibles	0	16,712,902
Depreciación, Deterioro y Amortización Acumulada de Bienes	0	4,496,789
Activos Diferidos	0	0
Estimación por Pérdida o Deterioro de Activos no Circulantes	0	0
Otros Activos no Circulantes	0	0
PASIVO	**16,562,009**	**52,916,248**
Pasivo Circulante	**16,562,009**	**0**
Cuentas por Pagar a Corto Plazo	16,562,009	0
Documentos por Pagar a Corto Plazo	0	0
Porción a Corto Plazo de la Deuda Pública a Largo Plazo	0	0
Títulos y Valores a Corto Plazo	0	0
Pasivos Diferidos a Corto Plazo	0	0
Fondos y Bienes de Terceros en Garantía y/o Administración a Corto Plazo	0	0
Provisiones a Corto Plazo	0	0
Otros Pasivos a Corto Plazo	0	0
Pasivo No Circulante	**0**	**52,916,248**
Cuentas por Pagar a Largo Plazo	0	0
Documentos por Pagar a Largo Plazo	0	0
Deuda Pública a Largo Plazo	0	52,916,248
Pasivos Diferidos a Largo Plazo	0	0
Fondos y Bienes de Terceros en Garantía y/o en Administración a Largo Plazo	0	0
Provisiones a Largo Plazo	0	0
HACIENDA PÚBLICA/ PATRIMONIO	**554,023,124**	**431,416,369**
Hacienda Pública/Patrimonio Contribuido	**0**	**0**
Aportaciones	0	0
Donaciones de Capital	0	0
Actualización de la Hacienda Pública / Patrimonio	0	0
Hacienda Pública/Patrimonio Generado	**554,023,124**	**431,416,369**
Resultados del Ejercicio (Ahorro / Desahorro)	0	272,188,679
Resultados de Ejercicios Anteriores	554,023,124	0
Revalúos	0	0
Reservas	0	0
Rectificaciones de Resultados de Ejercicios Anteriores	0	159,229,691
Exceso o Insuficiencia en la Actualización de la Hacienda Pública/Patrimonio	**0**	**0**
Resultado por Posición Monetaria	0	0
Resultado por Tenencia de Activos no Monetarios	0	0

Bajo protesta de decir verdad declaramos que los Estados Financieros y sus notas, son razonablemente correctos y son responsabilidad del emisor.

DR. DANIEL CARRILLO MARTÍNEZ
PRESIDENTE MUNICIPAL

C. LINDA FELICIDAD VILLARREAL CANTÚ
SÍNDICO PRIMERO

LIC. ROLANDO OLIVERIO RODRÍGUEZ HERNÁNDEZ
SECRETARIO DE FINANZAS Y TESORERO MUNICIPAL

Municipio de San Nicolás de los Garza, Nuevo León
Estado de Flujos de Efectivo
Del 1 de enero al 31 de diciembre de 2023
(Cifras en Pesos)

Concepto	2023	2022
Flujos de Efectivo de las Actividades de Operación		
Origen	**2,461,672,183**	**2,652,469,823**
Impuestos	503,205,691	504,698,780
Cuotas y Aportaciones de Seguridad Social	13,375,554	12,938,586
Contribuciones de mejoras	252,100	0
Derechos	99,774,250	76,435,584
Productos	41,809,771	23,451,093
Aprovechamientos	118,415,122	122,547,698
Ingresos por Venta de Bienes y Prestación de Servicios	0	0
Participaciones, Aportaciones, Convenios, Incetivos Derivados de la Colaboración Fiscal y Fondos Distintos de Aportaciones	1,668,561,135	1,894,741,089
Transferencias, Asignaciones, Subsidios y Subvenciones, y Pensiones y Jubilaciones	15,457,550	16,778,561
Otros Orígenes de Operación	821,010	678,433
Aplicación	**2,179,837,737**	**2,098,448,700**
Servicios Personales	565,778,987	544,764,652
Materiales y Suministros	281,879,127	250,883,324
Servicios Generales	824,937,326	801,456,860
Transferencias Internas y Asignaciones al Sector Público	0	0
Transferencias al resto del Sector Público	68,520,400	51,120,400
Subsidios y Subvenciones	0	0
Ayudas Sociales	55,188,433	45,008,856
Pensiones y Jubilaciones	223,305,395	224,569,656
Transferencias a Fideicomisos, Mandatos y Contratos Análogos	0	0
Transferencias a la Seguridad Social	0	0
Donativos	0	0
Transferencias al Exterior	0	0
Participaciones	0	0
Aportaciones	0	0
Convenios	0	0
Otras Aplicaciones de Operación	160,228,069	180,642,952
Flujos Netos de Efectivo por Actividades de Operación	**281,834,445**	**554,023,124**
Flujos de Efectivo de las Actividades de Inversión		
Origen	**31,583,809**	**386,347,242**
Bienes Inmuebles, Infraestructura y Construcciones en Proceso	0	380,598,617
Bienes Muebles	31,583,809	5,748,625
Otros Orígenes de Inversión	0	0
Aplicación	**296,119,726**	**41,548,775**
Bienes Inmuebles, Infraestructura y Construcciones en Proceso	274,910,035	0
Bienes Muebles	0	0
Otras Aplicaciones de Inversión	21,209,691	41,548,775
Flujos Netos de Efectivo por Actividades de Inversión	**-264,535,917**	**344,798,467**
Flujo de Efectivo de las Actividades de Financiamiento		
Origen	**16,693,916**	**3,623,631**
Endeudamiento Neto	0	0
Interno	0	0
Externo	0	0
Otros Orígenes de Financiamiento	16,693,916	3,623,631
Aplicación	**212,145,939**	**809,184,607**
Servicios de la Deuda	52,916,248	49,159,164
Interno	52,916,248	49,159,164
Externo	0	0
Otras Aplicaciones de Financiamiento	159,229,691	760,025,443
Flujos netos de Efectivo por Actividades de Financiamiento	**-195,452,022**	**-805,560,976**
Incremento/Disminución Neta en el Efectivo y Equivalentes al Efectivo	**-178,153,494**	**93,260,615**
Efectivo y Equivalentes al Efectivo al Inicio del Ejercicio	**227,615,129**	**134,354,515**
Efectivo y Equivalentes al Efectivo al final del Ejercicio	**49,461,635**	**227,615,129**

Bajo protesta de decir verdad declaramos que los Estados Financieros y sus notas, son razonablemente correctos y son responsabilidad del emisor.

DR. DANIEL CARRILLO MARTÍNEZ
PRESIDENTE MUNICIPAL

C. LINDA FELICIDAD VILLARREAL CANTÚ
SINDICO PRIMERO

LIC. ROLANDO OLIVERIO RODRIGUEZ HERNANDEZ
SECRETARIO DE FINANZAS Y TESORERO MUNICIPAL

Municipio de San Nicolás de los Garza, Nuevo León
Estado Analítico de la Deuda y Otros Pasivos
Del 1 de enero al 31 de diciembre de 2023
(Cifra en Pesos)

Denominación de las Deudas	Moneda de Contratación	Institución o País Acreedor	Saldo Inicial del Periodo	Saldo Final del Periodo
DEUDA PÚBLICA				
Corto Plazo				
Deuda Interna			0	0
Instituciones de Crédito	Nacional	Banca Afirme S.A, Banco del Bajío	0	0
Títulos y Valores			0	0
Arrendamientos Financieros			0	0
Deuda Externa			0	0
Organismos Financieros Internacionales			0	0
Deuda Bilateral			0	0
Títulos y Valores			0	0
Arrendamientos Financieros			0	0
Subtotal de Deuda Pública a Corto Plazo			0	0
Largo Plazo				
Deuda Interna			856,004,464	803,088,216
Instituciones de Crédito	Nacional	Banca Afirme S.A, Banco del Bajío	856,004,464	803,088,216
Títulos y Valores			0	0
Arrendamientos Financieros			0	0
Deuda Externa			0	0
Organismos Financieros Internacionales			0	0
Deuda Bilateral			0	0
Títulos y Valores			0	0
Arrendamientos Financieros			0	0
Subtotal de Deuda Pública a Largo Plazo			856,004,464	803,088,216
Total de Otros Pasivos	Nacional	Varios	0	16,562,009
Total de Deuda Pública y Otros Pasivos			856,004,464	819,650,225

Bajo protesta de decir verdad declaramos que los Estados Financieros y sus notas, son razonablemente correctos y son responsabilidad del emisor.

DR. DANIEL CARRILLO MARTÍNEZ
PRESIDENTE MUNICIPAL

C. LINDA FELICIDAD VILLARREAL CANTÚ
SINDICO PRIMERO

LIC. ROLANDO OLIVERIO RODRIGUEZ HERNANDEZ
SECRETARIO DE FINANZAS Y TESORERO MUNICIPAL

Municipio de San Nicolás de los Garza, Nuevo León
Estado Analítico del Activo
Del 1 de enero al 31 de diciembre de 2023 y 2022
(Cifras en Pesos)

Concepto	Saldo Inicial	Cargos del Periodo	Abonos del Periodo	Saldo Final	Variación del Periodo
ACTIVO	**4,880,655,957**	**6,961,351,423**	**6,875,100,907**	**4,966,906,473**	**86,250,516**
Activo Circulante	**237,969,668**	**6,443,116,026**	**6,621,400,428**	**59,684,267**	**-178,285,401**
Efectivo y Equivalentes	227,615,129	6,411,030,087	6,589,183,582	49,461,634	-178,153,495
Derechos a Recibir Efectivo o Equivalentes	10,354,539	32,084,939	32,216,846	10,222,632	-131,906
Derechos a Recibir Bienes o Servicios	0	0	0	0	0
Inventarios	0	0	0	0	0
Almacenes	0	0	0	0	0
Estimación por Pérdida o Deterioro de Activos Circulantes	0	0	0	0	0
Otros Activos Circulantes	0	0	0	0	0
Activo No Circulante	**4,642,686,289**	**518,236,396**	**253,700,479**	**4,907,222,206**	**264,535,917**
Inversiones Financieras a Largo Plazo	0	0	0	0	0
Derechos a Recibir Efectivo o Equivalentes a Largo Plazo	0	0	0	0	0
Bienes Inmuebles, Infraestructura y Construcciones en Proceso	4,233,910,791	434,377,642	159,467,607	4,508,820,826	274,910,035
Bienes Muebles	394,432,225	30,722,150	62,305,959	362,848,416	-31,583,809
Activos Intangibles	116,940,472	16,712,902	0	133,653,375	16,712,902
Depreciación, Deterioro y Amortización Acumulada de Bienes	-102,783,213	36,423,702	31,926,913	-98,286,424	4,496,789
Activos Diferidos	186,013	0	0	186,013	0
Estimación por Pérdida o Deterioro de Activos no Circulantes	0	0	0	0	0
Otros Activos no Circulantes	0	0	0	0	0

Bajo protesta de decir verdad declaramos que los Estados Financieros y sus notas, son razonablemente correctos y son responsabilidad del emisor.

DR. DANIEL CARRILLO MARTÍNEZ
PRESIDENTE MUNICIPAL

C. LINDA FELICIDAD VILLARREAL CANTÚ
SINDICO PRIMERO

LIC. ROLANDO OLIVERIO RODRIGUEZ HERNANDEZ
SECRETARIO DE FINANZAS Y TESORERO MUNICIPAL

MUNICIPIO DE SAN NICOLÁS DE LOS GARZA, NUEVO LEÓN
NOTAS DE LOS ESTADOS FINANCIEROS AL 31 DE DICIEMBRE DE 2023 y 2022
(CIFRAS EN PESOS)

a) NOTAS DE DESGLOSE

I) NOTAS AL ESTADO DE SITUACIÓN FINANCIERA

Activo

Efectivo y Equivalentes

1. Al 31 de diciembre del 2023 y 2022, este rubro se integra como sigue:

	2023	2022
Efectivo	$ 553,074	$ 451,259
Bancos/Tesorería	48,908,561	227,063,603
Inversiones Temporales	0	100,267
	$ 49,461,635	$ 227,615,129

Derechos a recibir Efectivo y Equivalentes y Bienes o Servicios a Recibir

2. Al 31 de diciembre de 2023 y 2022, este rubro se integra como sigue:

	2023	2022
Deudores Diversos por Cobrar A Corto Plazo	$ 10,222,632	$ 10,354,539

Bienes Disponibles para su Transformación o Consumo (inventarios)

3. El Municipio no presenta saldos en el rubro correspondiente.

Inversiones Financieras

4. El Municipio no presenta saldos en el rubro correspondiente.

Bienes Muebles, Inmuebles e Intangibles

Al 31 de diciembre del 2023 y 2022, este rubro se integra como sigue:

5. Bienes Inmuebles, Infraestructura y Construcciones en Proceso

	2023	2022
Terrenos	$ 2,870,051,038	$ 2,870,051,038
Edificios No Habitacionales	26,194,784	26,194,784
Construcciones en Proceso en Bienes de Dominio Público	1,504,053,632	1,233,668,464
Construcciones en Proceso de Bienes Propios	108,521,372	103,996,505
	$ 4,508,820,826	$ 4,233,910,791

Bienes Muebles

Mobiliario y Equipo de Administración	$ 50,767,699	$ 54,231,504
Mobiliario y Equipo Educacional y Recreativo	8,815,768	7,005,514
Equipos e Instrumental Médico y de Laboratorio	7,047,270	6,616,098
Vehículos y Equipo Terrestre	188,917,640	219,847,674
Equipo de Defensa y Seguridad	3,502,983	3,502,983
Maquinaria, Otros Equipos y Herramienta	102,661,055	102,123,452
Activos Biológicos	1,136,001	1,105,000
	$ 362,848,416	$ 394,432,225

6. Activos Intangibles y Activos Diferidos

Software	$ 100,043,040	$ 88,114,700
Licencias	33,610,335	28,825,772
	$ 133,653,375	$ 116,940,472
Activos Diferidos	$ 186,013	$ 186,013

La depreciación y amortización acumuladas del activo no circulante queda como a continuación se describe:

Depreciación, deterioro y amortización acumulada de bienes: -$98,286,424.

Estimaciones y Deterioros

7. El Municipio no presenta saldos en el rubro correspondiente.

Otros Activos

8. El Municipio no presenta saldos en el rubro correspondiente.

Pasivo

Cuentas por Pagar a Corto Plazo

9. Al 31 de diciembre de 2023 y 2022 este rubro se integra como sigue:

	2023	2022
Proveedores por Pagar a Corto Plazo	$ 14,703,162	$ 0
Contratistas por Obras Públicas por Pagar a Corto Plazo	0	0
Retenciones y Contribuciones por Pagar a Corto Plazo	1,858,847	0
Otras Cuentas por Pagar a Corto Plazo	0	0
	$ 16,562,009	$ 0

Porción a Corto Plazo de la Deuda Pública a Largo Plazo

10. Al 31 de diciembre del 2023 y 2022, este rubro se integra como sigue:

	2023	2022
Préstamo BAJIO	$ 0	$ 0
Préstamo AFIRME 250 MP	0	0
Préstamo AFIRME 40 MP	0	0
	$ 0	$ 0

Deuda Pública a Largo Plazo

11. Al 31 de diciembre de 2023, se integra de la siguiente manera:

	2023
Banco Afirme, S.A. crédito simple con vencimiento en 2036, con una TIIE aplicada periódicamente de acuerdo con la publicación del Banco de México	$ 209,236,575
Banco de Bajío	$ 558,072,583
Banco Afirme, S.A. crédito simple con vencimiento en 2037, con una TIIE aplicada periódicamente de acuerdo con la publicación del Banco de México	$ 35,779,058
Total	$ 803,088,216

Fondos de Bienes de Terceros en Administración y/o en Garantía a corto y largo plazo

12. El Municipio no presenta saldos en los rubros correspondientes.

Pasivos diferidos a corto y largo plazo

13. El Municipio no presenta saldos en los rubros correspondientes.

II) Notas al Estado de Actividades

14. Los ingresos de Gestión del 1° de enero al 31 de diciembre de 2023 y 2022, se integra como sigue:

	2023	2022
Impuestos		
Impuestos Sobre los Ingresos	$ 30,939,524	$ 23,319,166
Impuestos Sobre el Patrimonio	463,718,069	467,304,223
Accesorios de Impuestos	8,548,098	14,075,391
	$ 503,205,691	$ 504,698,780
Cuotas y Aportaciones de Seguridad Social		
Otras Cuotas y Aportaciones para la Seguridad Social	$ 13,375,554	$ 12,938,586
Contribuciones de Mejora		
Contribuciones de Mejora	$ 252,100	$ 0
Derechos		
Derechos por el Uso, Goce, Aprovechamiento o exportación de Bienes de Dominio Público	$ 19,225,623	$ 11,585,560
Derechos por Prestación de Servicios	40,628,405	41,560,968
Accesorios de Derechos	1,798,862	2,396,033
Otros Derechos	38,121,360	20,893,023
	$ 99,774,250	$ 76,435,584
Productos		
Productos	$ 41,649,771	$ 23,451,093
Productos no Comprendidos en la Ley Ingresos Vigente, Causados en Ejercicios Fiscales Pendientes de Liquidación o Pago	160,000	0
	$ 41,809,771	$ 23,451,093

Aprovechamientos		
Multas	$ 105,930,631	$ 105,609,645
Indemnizaciones	2,553,587	1,587,576
Accesorios de Aprovechamientos	6,565,497	8,949,332
Otros Aprovechamientos	3,365,407	6,401,145
	$ 118,415,122	$ 122,547,698
Total Ingresos de Gestión	**$ 776,832,487**	**$ 740,071,741**

15. Participaciones, Aportaciones, Convenios, Incentivos Derivados de la Colaboración Fiscal, Fondos Distintos de Aportaciones, Transferencias, Asignaciones y Subvenciones, y Pensiones y Jubilaciones del 1° de enero al 31 de diciembre de 2023 y 2022, se integra como sigue:

Participaciones, Aportaciones, Convenios, Incentivos Derivados de la Colaboración Fiscal y Fondos Distintos de Aportaciones		
Participaciones	$ 974,178,391	$ 857,628,299
Aportaciones	694,382,744	1,037,112,790
Convenios	0	0
	$ 1,668,561,135	$ 1,894,741,089
Transferencias, Asignaciones, Subsidios y Subvenciones, y Pensiones y Jubilaciones		
Transferencias y Asignaciones	$ 15,457,550	$ 16,778,561
Total de Participaciones, Aportaciones, Convenios, Incentivos Derivados de la Colaboración Fiscal, Fondos Distintos de Aportaciones, Transferencias, Asignaciones y Subvenciones, y Pensiones y Jubilaciones	$ 1,684,018,685	$ 1,911,519,650
Otros Ingresos y Beneficios		
Otros Ingresos y Beneficios Varios	$ 821,010	$ 878,433
Total de Ingresos y Otros Beneficios	**$ 2,461,672,183**	**$ 2,652,469,823**

El artículo 14 de La Ley de Coordinación Hacendaria del Estado de Nuevo León establece lo siguiente: De las participaciones federales que en los términos de la Ley de Coordinación Fiscal reciba el Estado, corresponderán a los Municipios:

A. El 20% de los siguientes conceptos:
1.- Participaciones Federales del Fondo General de Participaciones.
2.- Participaciones del Fondo de Fiscalización y Recaudación.
3.- Impuesto sobre Automóviles Nuevos.
4.- Fondo de Compensación del Impuesto Sobre Automóviles Nuevos (ISAN)
5.- Impuesto Especial sobre Producción y Servicios.
B. El 100% del Fondo de Fomento Municipal

Así mismo, en el artículo 16 de La Ley de Coordinación Hacendaria del Estado de Nuevo León indica que la participación municipal del Impuesto Sobre Nómina será del 6.28% de la cantidad que efectivamente recaude el Estado por este concepto y se distribuirá entre los Municipios.

Adicionalmente en el artículo 17 de la Ley de Coordinación Hacendaria del Estado de Nuevo León señala que el Ejecutivo del Estado participará a los Municipios de un 0.6 cuotas por concepto de los Derechos de Control Vehicular por cada vehículo que realice el pago según su domicilio registrado.

Gastos y Otras Pérdidas:

16. Los gastos del 1° de enero al 31 de diciembre de 2023 y 2022 se integra como sigue:

	2023	2022
Servicios Personales		
Remuneraciones al Personal de Carácter Permanentes	$ 352,580,104	$ 343,994,234
Remuneraciones Adicionales y Especiales	94,976,399	95,078,227
Seguridad Social	22,975,102	18,156,130
Otras Prestaciones Sociales y Económicas	44,956,844	42,112,565
Pago de Estímulos a Servidores Públicos	50,290,538	45,423,496
	$ 565,778,987	$ 544,764,652
Materiales y Suministros		
Materiales de Administración, Emisión de Documentos Artículos Oficiales	$ 16,232,355	$ 14,112,402
Alimentos y Utensilios	6,063,424	8,655,299
Materiales y Artículos de Construcción y de Reparación	123,968,459	98,609,266
Productos Químicos, Farmacéuticos y de Laboratorio	29,207,749	26,098,957
Combustibles, Lubricantes y Aditivos	74,970,947	74,758,028
Vestuario, Blancos, Prendas de Protección y Artículos Deportivos	15,227,729	15,077,862
Materiales y Suministros para Seguridad	1,780,720	0
Herramientas, Refacciones y Accesorios Menores	14,427,744	13,571,510
	$ 281,879,127	$ 250,883,324

Servicios Generales		
Servicios Básicos	$ 140,511,814	$ 132,792,519
Servicios de Arrendamiento	120,286,710	107,540,444
Servicios Profesionales, Científicos y Técnicos		
Otros Servicios	86,133,828	98,084,619
Servicios Financieros, Bancarios y Comerciales	40,268,406	51,218,947
Servicios de Instalación, Reparación		
Mantenimiento y Conservación	357,317,980	311,771,145
Servicios de Comunicación Social y Publicidad	16,627,551	17,032,487
Servicios de Traslado y Viáticos	399,664	250,173
Servicios Oficiales	44,682,969	22,571,237
Otros Servicios Generales	18,708,404	60,195,289
	$ 824,937,326	$ 801,456,860
Total Gastos de Funcionamiento	$ 1,672,595,440	$ 1,597,104,836
Transferencias, Asignaciones, Subsidios y Otras Ayudas		
Transferencias al Resto del Sector Público	$ 68,520,400	$ 51,120,400
Ayudas Sociales	55,188,433	45,008,856
Pensiones y Jubilaciones	223,305,395	$ 224,569,656
	$ 347,014,228	$ 320,698,912
Intereses, Comisiones y Otros Gastos de la Deuda Pública		
Intereses de la Deuda Pública	$ 102,446,385	$ 73,134,908
Comisiones de la Deuda Pública	0	0
	$ 102,446,385	$ 73,134,908
Otros Gastos y Pérdidas Extraordinarias		
Estimaciones, Depreciaciones, Deterioros, Obsolescencia y Amortizaciones	$ 33,131,927	$ 37,810,992
Otros Gastos	10,842,656	44,386,882
	$ 43,974,583	$ 82,197,874
Inversión Pública		
Inversión Pública no Capitalizable	$ 13,807,100	$ 25,310,170
Total de Gastos y Otras Pérdidas	$ 2,179,837,737	$ 2,098,446,700

III) Notas al Estado de Variación en la Hacienda Pública

17. Se informa que del 01 de enero al 31 de diciembre del 2023 no hubo modificaciones al patrimonio contribuido por tipo, naturaleza y monto.

18. El saldo al 31 de diciembre del 2023 de la Hacienda Pública/Patrimonio Generado de Ejercicios Anteriores se reporta en $4,024,392,965, así mismo Hacienda Pública/Patrimonio Generado del Ejercicio $122,604,755 generando un total de Hacienda Pública / Patrimonio Neto Final de 2023 $4,147,256,248.

El patrimonio del Municipio se constituye por los siguientes conceptos:

I. Los ingresos que perciba en el desarrollo de su objeto y en el ejercicio de sus atribuciones.

II. Los recursos que en su caso le otorgue la Federación para el cumplimiento de sus funciones con cargo al Presupuesto de Egresos de la Federación del ejercicio fiscal que corresponda.

III. Los donativos de toda especie que pueda recibir legalmente.

IV. En general, los demás bienes y los derechos que por cualquier título adquiera legalmente.

IV) Notas al Estado de Flujos de Efectivo

Efectivo y equivalentes

19. El análisis de los saldos inicial y final que figuran en la última parte del Estado de Flujo de Efectivo en la cuenta de efectivo y equivalentes es como sigue:

Concepto	2023	2022
Efectivo	$553,074	$451,259
Bancos/Tesorería	$48,908,561	$227,063,603
Bancos/Dependencias y Otros	$0.00	$0.00
Inversiones Temporales (Hasta 3 meses)	$0.00	$100,267
Fondos con Afectación Específica	$0.00	$0.00
Depósitos de Fondos de Terceros en Garantía y/o Administración	$0.00	$0.00
Otros Efectivos y Equivalentes	$0.00	$0.00
Total de Efectivo y Equivalentes	**$49,461,635**	**$227,615,129**

b) NOTAS DE MEMORIA (CUENTAS DE ORDEN)

Las cuentas de orden se utilizan para registrar movimientos de valores que no afecten o modifiquen el balance del ente contable, sin embargo, su incorporación en libros es necesaria con fines de recordatorio contable, de control y en general sobre los aspectos administrativos, o bien, para consignar sus derechos o responsabilidades contingentes que puedan, o no, presentarse en el futuro.

Cuentas de Orden Contables

20. Contables:

Al 31 de diciembre del 2023 en las cuentas de Orden Contables se presenta con saldo las cuentas 7.4.1.0 Demandas Judiciales en Proceso de Resolución y 7.4.2.0 Resolución de Demandas en Procesos Judiciales por $19,200,000 respectivamente.

Cuentas de Orden Presupuestarias:

21. Presupuestarias:

Ley de Ingresos
Ley de Ingresos Estimada
Ley de Ingresos por Ejecutar
Modificaciones a la Ley de Ingresos Estimada
Ley de Ingresos Devengada
Ley de Ingresos Recaudada

Presupuesto de Egresos
Presupuesto de Egresos Aprobado
Presupuesto de Egresos por Ejercer
Modificaciones al Presupuesto de Egresos Aprobado
Presupuesto de Egresos Comprometido
Presupuesto de Egresos Devengado
Presupuesto de Egresos Ejercido
Presupuesto de Egresos Pagado

Ley de ingresos para el ejercicio fiscal 2023 asciende a $2,486,506,452 y fue publicado en el Periódico Oficial del Estado de Nuevo León el 10 de enero de 2023.

El presupuesto de egresos para el ejercicio fiscal 2023 asciende a $2,486,506,452 y fue publicado en el Periódico Oficial del Estado de Nuevo León el 13 de enero de 2023.

Primera modificación al presupuesto de egresos para el ejercicio fiscal 2023, el cual asciende a $2,767,837,455 y fue publicado en el Periódico Oficial del Estado de Nuevo León el 17 de febrero de 2023.

Segunda modificación al presupuesto de egresos para el ejercicio fiscal 2023, el cual asciende a $2,811,761,051 y fue publicado en el Periódico Oficial del Estado de Nuevo León el 09 de agosto de 2023.

Tercera modificación al presupuesto de egresos para el ejercicio fiscal 2023, el cual asciende a $2,811,765,051, y fue aprobada en la quincuagésima tercera sesión ordinaria del R. Ayuntamiento celebrada el 26 de octubre del 2023.

Cuarta modificación al presupuesto de egresos para el ejercicio fiscal 2023, el cual asciende a $2,825,911,051 y fue aprobada en la quincuagésima séptima sesión ordinaria del R. Ayuntamiento celebrada el 14 de diciembre del 2023.

Quinta modificación al presupuesto de egresos para el ejercicio fiscal 2023, por un importe de $2,825,911,051 y fue aprobada en sesión del R. Ayuntamiento.

c) NOTAS DE GESTIÓN ADMINISTRATIVA

22. Introducción

Los Estados Financieros del Municipio de San Nicolás de los Garza, proveen de información financiera a los principales usuarios de la misma, al Congreso y a los ciudadanos.

El objetivo del presente documento es la revelación del contexto y de los aspectos económicos-financieros más relevantes que influyen en las decisiones del período, y que son considerados en la elaboración de los estados financieros para la mayor comprensión de los mismos y sus particularidades.

De esta manera, se informa y explica la respuesta del Municipio a las condiciones relacionadas con la información financiera de cada período de gestión; además, de exponer aquellas políticas que podrían afectar la toma de decisiones en períodos posteriores.

23. Panorama Económico y Financiero

El Gobierno Municipal de San Nicolás de los Garza, Nuevo León, opera mediante la recepción y generación de recursos que provienen tanto de fuentes propias, del Estado, de la Federación y de Fuentes de Financiamiento provenientes principalmente de la banca comercial y privada. Estos Ingresos son aprobados por el H. Congreso del Estado, a solicitud del mismo Municipio y en base a un proyecto que remite al mismo en el mes de noviembre. Posteriormente y una vez autorizado el Presupuesto de Ingresos, el Municipio aprueba su Presupuesto de Egresos para el ejercicio fiscal orientado al cumplimiento de los objetivos plasmados en el Plan Municipal de Desarrollo.

24. Autorización e Historia

La historia de los inicios de San Nicolás de los Garza, Nuevo León, está estrechamente ligada a los acontecimientos derivados de la fundación de Monterrey, ocurrida el 20 de septiembre de 1596.

A partir de 1925, las gestiones municipales eran de dos años, en 1943 se ampliaron a períodos de tres años, posteriormente, de 1970 a 1974 volvieron a ser de dos años y después de esta fecha y hasta la actualidad la administración dura un trienio.

25. Organización y Objeto Social

El Municipio de San Nicolás de los Garza es un Ente Público, que tiene origen en el Artículo 115 de la Constitución Política de los Estados Unidos Mexicanos y que para su funcionamiento es Regulado por la Ley de Gobierno Municipal del Estado de Nuevo León, emitida por el H. Congreso del Estado.

Los impuestos a que está obligado a retener el Municipio, están sujetos a revisión por parte de las autoridades fiscales federales correspondientes.

26. Bases de Preparación de los Estados Financieros

Los estados financieros adjuntos del Municipio se prepararon de conformidad con las siguientes disposiciones normativas que le son aplicables en su carácter de Ayuntamiento del Municipio:

a) Las disposiciones vigentes de la Ley General de Contabilidad Gubernamental (LGCG).

b) Las Normas Internacionales de Contabilidad para el Sector Público (NICSP) emitidas por la Junta de Normas Internacionales de Contabilidad del Sector Público (International Public Sector Accounting Standards Board, International Federation Accounting Committee);

c) Las Normas de Información Financiera del Consejo Mexicano para la Investigación y Desarrollo de Normas de Información Financiera (CINIF).

El 31 de diciembre de 2008 fue publicada en el Diario Oficial de la Federación la Ley General de Contabilidad Gubernamental, que tiene como objeto establecer los criterios generales que regirán la Contabilidad Gubernamental y la emisión de información financiera de los entes públicos, con el fin de lograr su adecuada armonización, para facilitar a los entes públicos el registro y la fiscalización de los activos, pasivos, ingresos y gastos y, en general, contribuir a medir la eficacia, economía y eficiencia del gasto e ingreso públicos.
La LGCG es de observancia obligatoria para los poderes Ejecutivos, Legislativo y Judicial de la Federación, Entidades Federativas; los Ayuntamientos de los Municipios; los órganos político administrativos de las demarcaciones territoriales del Distrito Federal; las entidades de la administración pública paraestatal, ya sean federales, estatales o municipales y los órganos autónomos federales y estatales.

Los entes públicos deberán generar y presentar periódicamente, conforme con lo establecido en la Ley General de Contabilidad Gubernamental y las resoluciones del CONAC, los siguientes estados e información financiera:

ANEXOS:

- Estado de Situación Financiera.
- Estado de Actividades.
- Estado de Variaciones en la Hacienda Pública / Patrimonio.
- Estado de Flujo de Efectivo.
- Estado de Cambios en la Situación Financiera.
- Estado Analítico de Activo.
- Estado Analítico de la Deuda y Otros Pasivos.
- Informe sobre Pasivos Contingentes.
- Notas a los Estados Financieros.
- Estado Analítico de Ingresos.
- Estado Analítico del Ejercicio del Presupuesto de Egresos por Clasificación por Objeto del Gasto (Capitulo y Concepto).
- Estado Analítico del Ejercicio del Presupuesto de Egresos por Clasificación Económica (Tipo de Gasto).
- Estado Analítico del Ejercicio del Presupuesto de Egresos por Clasificación Administrativa.
- Estado Analítico del Ejercicio del Presupuesto de Egresos por Clasificación Funcional (Finalidad y Función).
- Gasto por Categoría Programática.

27. Políticas Contabilidad Significativas

Las políticas contables más representativas utilizadas por el Municipio, para la preparación de sus estados financieros, se resumen a continuación:

a) **Efectivo y equivalentes de efectivo.** Consisten principalmente en depósitos bancarios en cuentas de cheques e inversiones en valores a corto plazo, de gran liquidez, fácilmente convertibles en efectivo y sujetos a riesgos poco significativos de cambios en valor. El efectivo se presenta a valor nominal.

b) **Bienes inmuebles, infraestructura y bienes muebles.** Los bienes inmuebles, infraestructura y bienes muebles se expresan a su costo histórico. La depreciación se calcula por el método de la línea recta aplicando valores de los activos, las tasas de depreciación se indican en la ***Nota 29***, sin embargo al **31 de diciembre de 2023**, se efectuaron las depreciaciones solo de los bienes muebles que se obtuvieron como resultado de la conciliación físico-contable.

c) **Impuestos.** El Municipio no es sujeto al pago del Impuesto Sobre la Renta (ISR), por lo tanto no se determina impuesto causado y/o diferido por ISR, como es requerido por la NIF D-4 "Impuestos a utilidad".

La Ley del Impuesto Sobre la Renta establece que estos Entes sólo tendrán la obligación de retener y enterar el impuesto cuando hagan pagos a terceros, así como de exigir documentación que reúna requisitos fiscales, en los términos de esa Ley.

d) **Beneficios a los empleados.** Los beneficios como sueldos, tiempo extra, vacaciones, días festivos y permisos de ausencia con goce de sueldo entre otros, se reconocen en los resultados conforme se devengan y sus pasivos se expresan a valor nominal.

Al 31 de diciembre del 2023 no se tiene creada ninguna provisión por este concepto, por lo que dicha obligación laboral se cargará a gastos cuando se tenga la obligación de pagarla y se encuentra contemplada en el presupuesto de egresos.

e) **Ahorro neto del ejercicio.** El ahorro neto del ejercicio representa el resultado de la actuación total del Municipio durante el período que se presenta.

f) **Uso de estimaciones.** La preparación de los estados Financieros de conformidad con las disposiciones emitidas por el Consejo Nacional de Armonización Contable (CONAC), requiere del uso de estimaciones en la valuación de algunos de sus renglones, los resultados que finalmente se obtengan pueden diferir de dichas estimaciones.

g) **Diferencias cambiarias.** El Municipio no cuenta con Activos ni Pasivos en moneda extranjera.

h) **Cambios en políticas contables y corrección de errores.** El principal cambio en la política contable, es el reconocimiento de los gastos de acuerdo a los momentos contables descritos en la normatividad correspondiente, el cual tiene un efecto significativo en el **presupuesto de egresos de 2023**, ya que antes se consideraban los gastos en base a flujo de efectivo.

28. Posición en Moneda Extranjera y Protección por Riesgo Cambiario

El municipio no tiene activos o pasivos en moneda extranjera.

29. Reporte Analítico del Activo

De conformidad con las Principales Reglas de Registro y Valoración del Patrimonio (Elementos Generales) publicadas en el Diario Oficial de la Federación (DOF) el 08 de Agosto de 2013 y con las Reglas Específicas del Registro y Valoración del Patrimonio publicadas en el DOF el 27 de diciembre de 2017, la estimación de la vida útil de un bien será una cuestión de criterio basada en la experiencia que el ente público tenga con activos similares o de la aplicación.

En base a lo anterior, los parámetros de vida útil o porcentajes de depreciación, deterioro o amortización utilizados en los diferentes tipos de activos son los siguientes:

CONCEPTO	Años de vida útil	% de depreciación anual
Muebles de Oficina y Estantería	10	10
Muebles, Excepto de Oficina y Estantería	10	10
Equipo de Cómputo y de Tecnologías de la Información	3	33.3
Equipos y Aparatos Audiovisuales	3	33.3
Otro Mobiliario y Equipo Educacional y Recreativo	5	20
Cámaras Fotográficas y de Video	3	33.3
Automóviles y Equipo Terrestre	5	20
Sistemas de Aire Acondicionado, Calefacción y de Refrigeración Industrial y Comercial	10	10
Equipo de Comunicación y Telecomunicación	10	10
Equipo de Generación Eléctrica, Aparatos y Accesorios Eléctricos	10	10
Herramientas y Máquinas-Herramienta	10	10
Equipo Médico y de Laboratorio	5	20
Otros Equipos	10	10

Al 31 de diciembre de 2023, se efectuaron las depreciaciones solo de los bienes que se obtuvieron como resultado de la conciliación físico-contable por un importe de **-$98,286,424.**

30. Reporte de la Recaudación

En las Notas de Desglose, se localiza un apartado de los ingresos recaudados.

31. Información sobre la Deuda y el Reporte Analítico de la Deuda

En las Notas de Desglose, se localiza un apartado del saldo de la cuenta de la deuda pública a largo plazo.

32. Proceso de Mejora

Como ente púbico obligado el Municipio fortalece el cumplimiento de la normatividad vigente mediante el seguimiento de la misma y así mismo brindar la capacitación de los servidores públicos.

La administración del Municipio ha establecido mecanismos que le permiten asegurarse, en forma razonable, del cumplimiento de las disposiciones normativas que al respecto se indican en la Ley de Adquisiciones, Enajenaciones, Arrendamientos y Prestación de Servicios para la Administración Pública del Estado de Nuevo León, la Ley de Obras Públicas para el Estado y Municipios de Nuevo León, el Reglamento de Adquisiciones, Arrendamientos y Contratación de Servicios para el Municipio de San Nicolás de los Garza, N.L.

33. Eventos Posteriores al Cierre

No existen eventos posteriores al cierre del periodo que se informa, que afecten económicamente y que no se conocían a la fecha de cierre.

34. Partes Relacionadas

No existen partes relacionadas que pudieran ejercer influencia significativa sobre la toma de decisiones financieras y operativas.

35. Responsabilidad sobre la presentación razonable de la información contable

La Información Contable está firmada en cada página de la misma e incluye al final la siguiente leyenda: "Bajo protesta de decir verdad declaramos que los Estados Financieros y sus notas, son razonablemente correctos y son responsabilidad del emisor". Estas notas son parte integrante a los Estados Financieros del Municipio de San Nicolás de los Garza, Nuevo León por el período del **01 de enero al 31 de diciembre de 2023 y 2022**.

Dr. Daniel Carrillo Martínez
Presidente Municipal

C. Linda Felicidad Villarreal Cantú
Síndico Primero del R. Ayuntamiento

Lic. Rolando Oliverio Rodríguez Hernández
Secretario de Finanzas y Tesorero Municipal

ANEXO VIII

Informe de Bonificaciones Trimestrales correspondientes al ejercicio de 2023

SAN NICOLÁS
DE LOS GARZA
GOBIERNO DE LA CIUDAD

SECRETARÍA DE
FINANZAS Y TESORERÍA
DIRECCIÓN DE INGRESOS

Oficio Núm. SFYT/DI-160/2023

C.P. Roberto Carlos Garza Espinosa
Director de Control Presupuestal y Contabilidad
P r e s e n t e

Por medio de la presente reciba un cordial saludo, adjunto a su vez informe de bonificaciones aplicadas en el primer trimestre año 2023

Sin otro asunto en particular por el momento, quedo a sus órdenes para cualquier duda o aclaración al respecto.

A t e n t a m e n t e.-
En San Nicolás de los Garza, N.L. a 05 de Abril de 2023

C.P. Serafín Treviño Salinas
Director de Ingresos de la Secretaria de
Finanzas y Tesoreria Municipal

MUNICIPIO DE
SAN NICOLAS DE LOS GARZA, N.L.
RECIBIDO
12 ABR 2023
CONTABILIDAD

c.c.p archivo

Juárez No. 100, Centro,
San Nicolás de los Garza N.L.
T: 8158·1200

REPORTE DE BONIFICACIONES

MES DE ENERO 2023

Concepto	Nombre Concepto	Bon.Importe	Bon.Recargo	Bon.Sancion	Bon.Gasto	Bon.Otros	Total
5000	PREDIAL	$ 39,114,861.86	$ 3,869,428.50	$ 19,299.70	$ 8,181.70	$ 6,361.60	$ 43,018,133.36
5005	D.P.T.M.	$ 215,233.20	$ -	$ -	$ -	$ -	-$ 215,233.20
6602	SERV. DE MANT.	$ -	$ 3,795.59	$ -	$ -	$ -	$ 3,795.59
6700	LICENCIA DE ANU	$ -	$ 11,110.39	$ -	$ -	$ -	$ 11,110.39
6706	CAJONES ESTACI	$ 300,667.94	$ 1,297.00	$ -	$ 622.23	$ 816.64	$ 303,403.81
6711	CAJONES ESTACI	$ 462,898.57	$ 1,883.29	$ -	$ -	$ 12,098.84	$ 476,880.70
7005	ARRENDAMIENT	$ -	$ 5,315.71	$ -	$ -	$ -	$ 5,315.71
8000	MULTAS DE TRA	$ 544,413.89	$ -	$ -	$ -	$ -	$ 544,413.89
8007	MULTAS DE ESTA	$ 2,093.31	$ -	$ -	$ -	$ -	$ 2,093.31
8009	MULTAS DE LIMP	$ 7,606.38	$ 702.21	$ -	$ -	$ -	$ 8,308.59
8022	MULTAS INSPECC	$ 4,952.55	$ 186.66	$ -	$ -	$ -	$ 5,139.21
8024	MULTAS DE INSP	$ 5,773.20	$ -	$ -	$ -	$ -	$ 5,773.20
8025	MULTAS DESARR	$ 104,868.20	$ 890.36	$ -	$ -	$ -	$ 105,758.56
8026	MULTA RUIDO (I	$ 3,121.80	$ 4,579.45	$ -	$ -	$ -	$ 7,701.25
8028	MULTAS JUEZ CI	$ -	$ 224.45	$ -	$ -	$ -	$ 224.45
8198	ACTUALIZACION	$ 8,913.71	$ -	$ -	$ -	$ -	$ 8,913.71
8201	RECARGOS DE AD	$ -	$ 47,921.50	$ -	$ -	$ -	$ 47,921.50
8213	RECARGOS CONV	$ 5,420.90	$ -	$ -	$ -	$ -	$ 5,420.90
8214	RECARGOS POR C	$ 851.00	$ -	$ -	$ -	$ -	$ 851.00
9007	REZAGO DE EVAS	$ -	$ 28,075.30	$ 75,902.40	$ -	$ -	$ 103,977.70
	S U M A	**$ 40,781,676.51**	**$ 3,975,410.41**	**$ 95,202.10**	**$ 8,803.93**	**$ 19,277.08**	**$ 44,449,903.63**

REPORTE DE BONIFICACIONES

MES DE FEBRERO 2023

Concepto	Nombre Concepto	Bon.Importe	Bon.Recargo	Bon.Sancion	Bon.Gasto	Bon.Otros	Total
5000	PREDIAL	$ 2,208,743.94	$ 922,886.40	$ 10,731.80	$ 3,893.60	$ 589.20	$ 3,146,844.94
5005	D.P.T.M.	$ 11,680.80	$ -	$ -	$ -	$ -	$ 11,680.80
5100	ADQUISICION DE INM	$ 249,600.00	$ -	$ -	$ -	$ -	$ 249,600.00
6331	CENTROS O CLUB SO	$ -	$ 10,693.21	$ -	$ -	$ -	$ 10,693.21
6602	SERV. DE MANT. DE	$ -	$ 6,132.53	$ -	$ -	$ -	$ 6,132.53
6700	LICENCIA DE ANUNCI	$ -	$ 1,650.51	$ -	$ -	$ -	$ 1,650.51
6705	CAJONES ESTACIONA	$ 13,440.22	$ -	$ -	$ -	$ -	$ 13,440.22
6706	CAJONES ESTACIONA	$ 107,113.24	$ 2,479.32	$ -	$ -	$ 3,138.90	$ 112,731.46
6711	CAJONES ESTACIONA	$ 94,003.44	$ 216.64	$ -	$ -	$ 2,449.92	$ 96,670.00
8000	MULTAS DE TRANSIT	$ 403,743.89	$ -	$ -	$ -	$ -	$ 403,743.89
8002	MULTAS DES. URB. Y	$ 5,773.20	$ -	$ -	$ -	$ -	$ 5,773.20
8003	MULTAS DE COMERC	$ 65,845.21	$ 17,721.79	$ -	$ -	$ -	$ 83,567.00
8007	MULTAS DE ESTACIO	$ 5,410.62	$ -	$ -	$ -	$ -	$ 5,410.62
8009	MULTAS DE LIMPIA	$ 12,609.82	$ 1,076.04	$ -	$ -	$ -	$ 13,685.86
8022	MULTAS INSPECCION	$ 11,835.06	$ 283.97	$ -	$ -	$ -	$ 12,119.03
8023	MULTAS INSPECC. AN	$ 20,951.00	$ 9,247.97	$ -	$ -	$ -	$ 30,198.97
8024	MULTAS DE INSPECC	$ 4,811.00	$ 144.88	$ -	$ -	$ -	$ 4,955.88
8025	MULTAS DESARROLL	$ 32,262.57	$ 868.82	$ -	$ -	$ -	$ 33,131.39
8028	MULTAS JUEZ CIVICO	$ 624.00	$ 147.43	$ -	$ -	$ -	$ 771.43
8198	ACTUALIZACION DER	$ 19,468.92	$ -	$ -	$ -	$ -	$ 19,468.92
8201	RECARGOS DE ADQU	$ -	$ 58,526.75	$ -	$ -	$ -	$ 58,526.75
9007	REZAGO DE EVASION	$ -	$ 42,050.67	$ 110,756.51	$ -	$ -	$ 152,807.18
	SUMA	**$ 3,267,916.93**	**$ 1,074,126.93**	**$ 121,488.31**	**$ 3,893.60**	**$ 6,178.02**	**$ 4,473,603.79**

REPORTE DE BONIFICACIONES
MES DE MARZO 2023

Concepto	Nombre Concepto	Bon.Importe	Bon.Recargo	Bon.Sancion	Bon.Gasto	Bon.Otros	Total
5000	PREDIAL	$ 370,520.52	$ 823,097.50	$ 5,849.40	$ 3,274.20	$ 7,884.00	$ 1,210,625.62
5005	D.P.T.M.	$ 3,235.20	$ -	$ -	$ -	$ -	$ 3,235.20
6330	CENTROS O CLUE	$ -	$ 12,857.14	$ -	$ -	$ -	$ 12,857.14
6331	CENTROS O CLUE	$ -	$ 226.93	$ -	$ -	$ -	$ 226.93
6332	HOTELES CON EX	$ -	$ 295.41	$ -	$ -	$ -	$ 295.41
6602	SERV. DE MANT.	$ -	$ 3,311.89	$ -	$ -	$ -	$ 3,311.89
6700	LICENCIA DE ANU	$ -	$ 526.55	$ -	$ -	$ -	$ 526.55
6704	SITIOS DE AUTON	$ 1,840.51	$ -	$ -	$ -	$ -	$ 1,840.51
6706	CAJONES ESTACI	$ 141,340.89	$ 9,069.11	$ -	$ 237.80	$ 17,940.05	$ 168,587.85
6711	CAJONES ESTACI	$ 83,141.63	$ -	$ -	$ -	$ -	$ 83,141.63
7005	ARRENDAMIENT	$ -	$ 2,300.03	$ -	$ -	$ -	$ 2,300.03
8000	MULTAS DE TRA	$ 430,540.05	$ -	$ -	$ -	$ -	$ 430,540.05
8002	MULTAS DES. UR	$ 364,231.00	$ -	$ -	$ -	$ -	$ 364,231.00
8003	MULTAS DE COM	$ 47,250.20	$ 2,391.74	$ -	$ -	$ -	$ 49,641.94
8007	MULTAS DE ESTA	$ 3,222.39	$ -	$ -	$ -	$ -	$ 3,222.39
8009	MULTAS DE LIMP	$ 6,255.83	$ 525.13	$ -	$ -	$ -	$ 6,780.96
8022	MULTAS INSPEC	$ 14,252.70	$ 396.25	$ -	$ -	$ -	$ 14,648.95
8024	MULTAS DE INSP	$ 23,995.20	$ 628.91	$ -	$ -	$ -	$ 24,624.11
8025	MULTAS DESARR	$ 81,499.55	$ 3,045.78	$ -	$ -	$ -	$ 84,545.33
8026	MULTA RUIDO (I	$ -	$ 1,848.71	$ -	$ -	$ -	$ 1,848.71
8198	ACTUALIZACION	$ 7,124.01	$ -	$ -	$ -	$ -	$ 7,124.01
8201	RECARGOS DE AD	$ -	$ 48,782.20	$ -	$ -	$ -	$ 48,782.20
8213	RECARGOS CONV	$ 2,950.20	$ -	$ -	$ -	$ -	$ 2,950.20
8214	RECARGOS POR C	$ 1,893.50	$ -	$ -	$ -	$ -	$ 1,893.50
9007	REZAGO DE EVAS	$ -	$ 36,379.15	$ 102,409.75	$ -	$ -	$ 138,788.90
	SUMA	**$ 1,583,293.38**	**$ 945,682.43**	**$ 108,259.15**	**$ 3,512.00**	**$ 25,824.05**	**$ 2,666,571.01**

SAN NICOLÁS
DE LOS GARZA
GOBIERNO DE LA CIUDAD

SECRETARÍA DE
FINANZAS Y TESORERÍA
DIRECCIÓN DE INGRESOS

Oficio Núm. SFYT/DI-242/2023

C.P. Roberto Carlos Garza Espinosa
Director de Control Presupuestal y Contabilidad
P r e s e n t e

Por medio de la presente reciba un cordial saludo, adjunto a su vez informe de bonificaciones aplicadas en el segundo trimestre año 2023

Sin otro asunto en particular por el momento, quedo a sus órdenes para cualquier duda o aclaración al respecto.

A t e n t a m e n t e.-
En San Nicolás de los Garza, N.L. a 05 de Julio de 2023

LIC. Estuardo Rodríguez Vela
Encargado del Despacho de la Dirección de Ingresos
de la Secretaria de Finanzas y Tesoreria Municipal

MUNICIPIO DE SAN NICOLAS DE LOS GARZA, N.L.
05 JUL 2023
RECIBIDO
CONTABILIDAD

c.c.p archivo

REPORTE DE BONIFICACIONES

MES DE ABRIL 2023

Concepto	Nombre Concepto	Bon.Importe	Bon.Recargo	Bon.Sancion	Bon.Gasto	Bon.Otros	Total
5000	PREDIAL	$ 32,355.30	$ 424,347.70	$ 3,153.00	$ 1,195.20	$ 1,869.00	$ 462,920.20
5005	D.P.T.M.	$ 739.20	$ -	$ -	$ -	$ -	$ 739.20
6330	CENTROS O CLUB S	$ -	$ 13,001.44	$ -	$ -	$ -	$ 13,001.44
6602	SERV. DE MANT. D	$ -	$ 4,175.42	$ -	$ -	$ -	$ 4,175.42
6705	CAJONES ESTACIOI	$ 30,862.65	$ 646.25	$ -	$ -	$ -	$ 31,508.90
6706	CAJONES ESTACIOI	$ 22,057.70	$ 533.50	$ -	$ -	$ 1,224.96	$ 23,816.16
6711	CAJONES ESTACIOI	$ 34,370.44	$ 541.53	$ -	$ -	$ 5,556.16	$ 40,468.13
7005	ARRENDAMIENTO	$ -	$ 4,458.63	$ -	$ -	$ -	$ 4,458.63
8000	MULTAS DE TRANS	$ 222,815.37	$ -	$ -	$ -	$ -	$ 222,815.37
8003	MULTAS DE COME	$ 45,568.25	$ 17,120.65	$ -	$ -	$ -	$ 62,688.90
8007	MULTAS DE ESTAC	$ 237.90	$ -	$ -	$ -	$ -	$ 237.90
8009	MULTAS DE LIMPIA	$ 865.98	$ 26.12	$ -	$ -	$ -	$ 892.10
8022	MULTAS INSPECCIC	$ 2,309.28	$ 69.66	$ -	$ -	$ -	$ 2,378.94
8025	MULTAS DESARRO	$ 65,802.73	$ 2,646.74	$ -	$ -	$ -	$ 68,449.47
8198	ACTUALIZACION DI	$ 8,766.26	$ -	$ -	$ -	$ -	$ 8,766.26
8201	RECARGOS DE ADC	$ -	$ 4,746.50	$ -	$ -	$ -	$ 4,746.50
8213	RECARGOS CONV.	$ 2,149.20	$ -	$ -	$ -	$ -	$ 2,149.20
9007	REZAGO DE EVASIC	$ -	$ 23,074.00	$ 58,931.20	$ -	$ -	$ 82,005.20
	SUMA	**$ 468,900.26**	**$ 495,388.14**	**$ 62,084.20**	**$ 1,195.20**	**$ 8,650.12**	**$ 1,036,217.92**

REPORTE DE BONIFICACIONES
MES DE MAYO 2023

Concepto	Nombre Concepto	Bon.Importe	Bon.Recargo	Bon.Sancion	Bon.Gasto	Bon.Otros	Total
5000	PREDIAL	$ 771.30	$ 1,116,266.94	$ 9,928.20	$ 4,414.80	$ -	$ 1,131,381.24
5005	D.P.T.M.	$ 2,949.60	$ -	$ -	$ -	$ -	$ 2,949.60
6330	CENTROS O CLUE	$ -	$ 11,539.69	$ -	$ -	$ -	$ 11,539.69
6602	SERV. DE MANT.	$ -	$ 6,118.77	$ -	$ -	$ -	$ 6,118.77
6705	CAJONES ESTACI	$ -	$ 483.24	$ -	$ -	$ -	$ 483.24
6706	CAJONES ESTACI	$ 34,656.91	$ 15,433.20	$ -	$ -	$ 51,156.62	$ 101,246.73
6711	CAJONES ESTACI	$ 18,822.25	$ 661.59	$ -	$ -	$ 2,757.00	$ 22,240.84
7005	ARRENDAMIENT	$ -	$ 2,862.12	$ -	$ -	$ -	$ 2,862.12
8000	MULTAS DE TRA	$ 284,957.83	$ -	$ -	$ -	$ -	$ 284,957.83
8002	MULTAS DES. UR	$ 124,488.00	$ -	$ -	$ -	$ -	$ 124,488.00
8003	MULTAS DE COM	$ 26,352.20	$ 6,573.93	$ -	$ -	$ -	$ 32,926.13
8004	MULTAS DE LOTE	$ 24,797.52	$ 25,978.70	$ -	$ -	$ -	$ 50,776.22
8007	MULTAS DE ESTA	$ 248.60	$ -	$ -	$ -	$ -	$ 248.60
8009	MULTAS DE LIMP	$ 3,381.32	$ 4,552.42	$ -	$ -	$ -	$ 7,933.74
8024	MULTAS DE INSP	$ 4,149.60	$ 82.99	$ -	$ -	$ -	$ 4,232.59
8025	MULTAS DESARR	$ 75,955.31	$ 978.62	$ -	$ -	$ -	$ 76,933.93
8198	ACTUALIZACION	$ 20,425.61	$ -	$ -	$ -	$ -	$ 20,425.61
8201	RECARGOS DE AD	$ -	$ 94,750.71	$ -	$ -	$ -	$ 94,750.71
8213	RECARGOS CONV	$ 1,595.40	$ -	$ -	$ -	$ -	$ 1,595.40
9007	REZAGO DE EVAS	$ -	$ 13,559.70	$ 34,435.60	$ -	$ -	$ 47,995.30
	SUMA	**$ 623,551.45**	**$ 1,299,842.62**	**$ 44,363.80**	**$ 4,414.80**	**$ 53,913.62**	**$ 2,026,086.29**

REPORTE DE BONIFICACIONES
MES DE JUNIO 2023

Concepto	Nombre Concepto	Bon.Importe	Bon.Recargo	Bon.Sancion	Bon.Gasto	Bon.Otros	Total
5000	PREDIAL	$ 12,843.90	$ 812,791.90	$ 6,695.40	$ 2,368.20	$ -	$ 834,699.40
5100	ADQUISICION DE INMUEBLES A	$ 2,859,188.70	$ -	$ -	$ -	$ -	$ 2,859,188.70
6311	ABARROTES CON CERV NO MAY	$ -	$ 52.42	$ -	$ -	$ -	$ 52.42
6602	SERV. DE MANT. DE GAVETAS	$ -	$ 4,288.66	$ -	$ -	$ -	$ 4,288.66
6704	SITIOS DE AUTOMOVILES	$ 1,840.51	$ 197.65	$ -	$ -	$ -	$ 2,038.16
6705	CAJONES ESTACIONAMIENTO C	$ 54.46	$ 27,682.16	$ -	$ -	$ -	$ 27,736.62
6706	CAJONES ESTACIONAMIENTO P	$ 25,770.12	$ 8,245.34	$ -	$ -	$ 4,027.35	$ 38,042.81
6711	CAJONES ESTACIONAMIENTO E	$ 10,293.42	$ -	$ -	$ -	$ -	$ 10,293.42
7005	ARRENDAMIENTO DE PANTEON	$ -	$ 3,440.12	$ -	$ -	$ -	$ 3,440.12
8000	MULTAS DE TRANSITO	$ 404,410.26	$ -	$ -	$ -	$ -	$ 404,410.26
8007	MULTAS DE ESTACIONOMETRO	$ 12,351.28	$ -	$ -	$ -	$ -	$ 12,351.28
8009	MULTAS DE LIMPIA	$ 4,471.24	$ 200.21	$ -	$ -	$ -	$ 4,671.45
8024	MULTAS DE INSPECCION ANUN	$ 15,996.80	$ 717.72	$ -	$ -	$ -	$ 16,714.52
8025	MULTAS DESARROLLO URBANO	$ 98,118.43	$ 1,743.01	$ -	$ -	$ -	$ 99,861.44
8198	ACTUALIZACION DERECHOS	$ 16,604.79	$ -	$ -	$ -	$ -	$ 16,604.79
8201	RECARGOS DE ADQUISICION DE	$ -	$ 67,351.40	$ -	$ -	$ -	$ 67,351.40
8213	RECARGOS CONV. IMPUESTO.P	$ 4,582.20	$ -	$ -	$ -	$ -	$ 4,582.20
8214	RECARGOS POR CONV. DERECH	$ 1,185.00	$ -	$ -	$ -	$ -	$ 1,185.00
9007	REZAGO DE EVASION DE IMPUE	$ -	$ 18,645.90	$ 45,682.30	$ -	$ -	$ 64,328.20
	SUMA	**$ 3,467,711.11**	**$ 945,356.49**	**$ 52,377.70**	**$ 2,368.20**	**$ 4,027.35**	**$ 4,471,840.85**

SAN NICOLÁS
GOBIERNO DE LA CIUDAD

SECRETARÍA DE
FINANZAS Y TESORERÍA
DIRECCIÓN DE INGRESOS

Oficio Núm. SFYT/DI-342/2023

C.P. Roberto Carlos Garza Espinosa
Director de Control Presupuestal y Contabilidad
P r e s e n t e

Por medio de la presente reciba un cordial saludo, adjunto a su vez informe de bonificaciones aplicadas en el tercer trimestre año 2023

Sin otro asunto en particular por el momento, quedo a sus órdenes para cualquier duda o aclaración al respecto.

A t e n t a m e n t e.-
En San Nicolás de los Garza, N.L. a 04 de octubre de 2023

LIC. Estuardo Rodríguez Vela
Director de Ingresos
de la Secretaria de Finanzas y Tesoreria Municipal

MUNICIPIO DE SAN NICOLAS DE LOS GARZA, N.L.
RECIBIDO
05 OCT 2023
CONTABILIDAD

c.c.p archivo

Juárez No. 100, Centro,
San Nicolás de los Garza N.L.
T: 8158·1200

REPORTE DE BONIFICACIONES

MES DE JULIO 2023

Concepto	Nombre Concept	Bon.Importe	Bon.Recargo	Bon.Sancion	Bon.Gasto	Bon.Otros	Total
5000	PREDIAL	$ -	$ 747,770.25	$ 2,886.60	$ 2,044.20	$ -	$ 752,701.05
5005	D.P.T.M.	$ 1,588.80	$ -	$ -	$ -	$ -	$ 1,588.80
5100	ADQUISICION DE	$ 404,702.75	$ -	$ -	$ -	$ -	$ 404,702.75
6602	SERV. DE MANT.	$ -	$ 1,732.21	$ -	$ -	$ -	$ 1,732.21
6705	CAJONES ESTACI	$ -	$ 10,510.04	$ -	$ -	$ -	$ 10,510.04
6706	CAJONES ESTACI	$ 18,775.22	$ 1,797.39	$ -	$ -	$ -	$ 20,572.61
6709	MERCADOS AMB	$ -	$ 1,727.47	$ -	$ -	$ -	$ 1,727.47
6711	CAJONES ESTACI	$ 15,744.24	$ 131.48	$ -	$ -	$ -	$ 15,875.72
7005	ARRENDAMIENT	$ -	$ 858.60	$ -	$ -	$ -	$ 858.60
8000	MULTAS DE TRA	$ 267,201.48	$ -	$ -	$ -	$ -	$ 267,201.48
8003	MULTAS DE COM	$ 4,357.08	$ 43.57	$ -	$ -	$ -	$ 4,400.65
8007	MULTAS DE ESTA	$ 15,042.11	$ -	$ -	$ -	$ -	$ 15,042.11
8009	MULTAS DE LIMP	$ 10,029.14	$ 6,401.76	$ -	$ -	$ -	$ 16,430.90
8213	RECARGOS CONV	$ 28.00	$ -	$ -	$ -	$ -	$ 28.00
8022	MULTAS INSPECC	$ 4,961.40	$ 286.37	$ -	$ -	$ -	$ 5,247.77
8025	MULTAS DESARR	$ 47,420.72	$ 2,464.14	$ -	$ -	$ -	$ 49,884.86
8198	ACTUALIZACION	$ 8,231.53	$ 700.47	$ -	$ -	$ -	$ 8,932.00
8201	RECARGOS DE AC	$ -	$ 25,150.40	$ -	$ -	$ -	$ 25,150.40
8214	RECARGOS POR C	$ 3,448.80	$ -	$ -	$ -	$ -	$ 3,448.80
9007	REZAGO DE EVAS	$ -	$ 37,315.60	$ 94,379.10	$ -	$ -	$ 131,694.70
	S U M A	**$ 801,531.27**	**$ 836,889.75**	**$ 97,265.70**	**$ 2,044.20**	**$ -**	**$ 1,737,730.92**

REPORTE DE BONIFICACIONES

MES DE AGOSTO 2023

Concepto	Nombre Concept	Bon.Importe	Bon.Recargo	Bon.Sancion	Bon.Gasto	Bon.Otros	Total
5000	PREDIAL	$ -	$ 628,903.70	$ 4,987.80	$ 2,070.00	$ -	$ 635,961.50
5003	REZAGO DE IMPU	$ -	$ 1,463.00	$ 354.00	$ 101.00	$ -	$ 1,918.00
6331	CENTROS O CLUE	$ -	$ 8,670.56	$ -	$ -	$ -	$ 8,670.56
6602	SERV. DE MANT.	$ -	$ 6,127.74	$ -	$ -	$ -	$ 6,127.74
6700	LICENCIA DE ANU	$ -	$ 4,300.85	$ -	$ -	$ -	$ 4,300.85
6706	CAJONES ESTACI	$ 5,010.22	$ 487.66	$ -	$ -	$ 1,224.96	$ 6,722.84
6711	CAJONES ESTACI	$ 74,998.41	$ 4,459.30	$ -	$ -	$ 6,180.00	$ 85,637.71
7005	ARRENDAMIENT	$ -	$ 5,818.37	$ -	$ -	$ -	$ 5,818.37
8000	MULTAS DE TRAI	$ 304,630.63	$ -	$ -	$ -	$ -	$ 304,630.63
8004	MULTAS DE LOTE	$ 572.38	$ 1,299.48	$ -	$ -	$ -	$ 1,871.86
8007	MULTAS DE ESTA	$ 13,588.47	$ -	$ -	$ -	$ -	$ 13,588.47
8009	MULTAS DE LIMP	$ 5,220.54	$ 768.09	$ -	$ -	$ -	$ 5,988.63
8025	MULTAS DESARR	$ 55,272.67	$ 1,144.03	$ -	$ -	$ -	$ 56,416.70
8026	MULTA RUIDO (I	$ 1,612.00	$ 1,375.49	$ -	$ -	$ -	$ 2,987.49
8198	ACTUALIZACION	$ 5,721.06	$ -	$ -	$ -	$ -	$ 5,721.06
8201	RECARGOS DE AD	$ -	$ 165,791.02	$ -	$ -	$ -	$ 165,791.02
8213	RECARGOS CONV	$ 9,472.80	$ -	$ -	$ -	$ -	$ 9,472.80
8214	RECARGOS POR (	$ 123.50	$ -	$ -	$ -	$ -	$ 123.50
9007	REZAGO DE EVAS	$ -	$ 35,308.40	$ 83,874.40	$ -	$ -	$ 119,182.80
	SUMA	**$ 476,222.68**	**$ 865,917.69**	**$ 89,216.20**	**$ 2,171.00**	**$ 7,404.96**	**$ 1,440,932.53**

REPORTE DE BONIFICACIONES
MES DE SEPTIEMBRE 2023

Concepto	Nombre Concept	Bon.Importe	Bon.Recargo	Bon.Sancion	Bon.Gasto	Bon.Otros	Total
5000	PREDIAL	$ 873.30	$ 729,236.20	$ 4,101.45	$ 1,935.90	$ -	$ 736,146.85
6602	SERV. DE MANT.	$ -	$ 3,855.95	$ -	$ -	$ -	$ 3,855.95
6700	LICENCIA DE ANU	$ -	$ 2,090.80	$ -	$ -	$ -	$ 2,090.80
6704	SITIOS DE AUTON	$ 1,840.51	$ 396.74	$ -	$ -	$ -	$ 2,237.25
6706	CAJONES ESTACI	$ 7,962.00	$ 428.62	$ -	$ -	$ -	$ 8,390.62
6711	CAJONES ESTACI	$ 5,332.96	$ -	$ -	$ -	$ -	$ 5,332.96
7005	ARRENDAMIENTO	$ -	$ 394.06	$ -	$ -	$ -	$ 394.06
8000	MULTAS DE TRAN	$ 241,364.81	$ -	$ -	$ -	$ -	$ 241,364.81
8003	MULTAS DE COM	$ 15,350.72	$ 500.86	$ -	$ -	$ -	$ 15,851.58
8007	MULTAS DE ESTA	$ 7,635.21	$ -	$ -	$ -	$ -	$ 7,635.21
8009	MULTAS DE LIMP	$ 7,158.06	$ 365.43	$ -	$ -	$ -	$ 7,523.49
8022	MULTAS INSPECC	$ 13,134.32	$ 272.14	$ -	$ -	$ -	$ 13,406.46
8025	MULTAS DESARR	$ 158,327.99	$ 1,435.94	$ -	$ -	$ -	$ 159,763.93
8198	ACTUALIZACION	$ 2,390.82	$ -	$ -	$ -	$ -	$ 2,390.82
8201	RECARGOS DE AC	$ -	$ 89,331.70	$ -	$ -	$ -	$ 89,331.70
8213	RECARGOS CONV	$ 4,729.80	$ -	$ -	$ -	$ -	$ 4,729.80
9007	REZAGO DE EVAS	$ -	$ 32,826.30	$ 77,808.30	$ -	$ -	$ 110,634.60
	SUMA	**$ 466,100.50**	**$ 861,134.74**	**$ 81,909.75**	**$ 1,935.90**	**$ -**	**$ 1,411,080.89**

SAN NICOLÁS
DE LOS GARZA
GOBIERNO DE LA CIUDAD

SECRETARÍA DE
FINANZAS Y TESORERÍA
DIRECCIÓN DE INGRESOS

Oficio Núm. SFYT/DI22/2024

C.P. Roberto Carlos Garza Espinosa
Director de Control Presupuestal y Contabilidad
P r e s e n t e

Por medio de la presente reciba un cordial saludo, adjunto a su vez informe de bonificaciones aplicadas en el cuarto trimestre año 2023

Sin otro asunto en particular por el momento, quedo a sus órdenes para cualquier duda o aclaración al respecto.

A t e n t a m e n t e.-
En San Nicolás de los Garza, N.L. a 12 de enero del 2023

LIC. Estuardo Rodríguez Vela
Director de Ingresos
de la Secretaria de Finanzas y Tesoreria Municipal

MUNICIPIO DE SAN NICOLÁS DE LOS GARZA, N.L.
12 ENE 2024
RECIBIDO
CONTABILIDAD

c.c.p archivo

REPORTE DE BONIFICACIONES
MES DE OCTUBRE 2023

Concepto	Nombre Concepto	Bon.Importe	Bon.Recargo	Bon.Sancion	Bon.Gasto	Bon.Otros	Total
8214	RECARGOS POR C	$ 89.00	$ -	$ -	$ -	$ -	$ 89.00
8028	MULTAS JUEZ CI	$ -	$ 474.62	$ -	$ -	$ -	$ 474.62
6709	MERCADOS AMB	$ -	$ 530.08	$ -	$ -	$ -	$ 530.08
5005	D.P.T.M.	$ 897.60	$ -	$ -	$ -	$ -	$ 897.60
8198	ACTUALIZACION	$ 840.98	$ 216.85	$ -	$ -	$ -	$ 1,057.83
8009	MULTAS DE LIMP	$ 3,423.42	$ 127.83	$ -	$ -	$ -	$ 3,551.25
6602	SERV. DE MANT.	$ -	$ 4,214.60	$ -	$ -	$ -	$ 4,214.60
6711	CAJONES ESTACI	$ 3,921.30	$ 306.57	$ -	$ -	$ -	$ 4,227.87
8213	RECARGOS CONV	$ 5,109.60	$ -	$ -	$ -	$ -	$ 5,109.60
6706	CAJONES ESTACI	$ 3,959.73	$ 948.54	$ -	$ -	$ 1,755.00	$ 6,663.27
8007	MULTAS DE ESTA	$ 7,046.64	$ -	$ -	$ -	$ -	$ 7,046.64
8024	MULTAS DE INSP	$ 14,523.60	$ 145.23	$ -	$ -	$ -	$ 14,668.83
8201	RECARGOS DE AD	$ -	$ 24,133.75	$ -	$ -	$ -	$ 24,133.75
9007	REZAGO DE EVAS	$ -	$ 13,264.00	$ 30,385.90	$ -	$ -	$ 43,649.90
8003	MULTAS DE COM	$ 59,650.50	$ 812.25	$ -	$ -	$ -	$ 60,462.75
8025	MULTAS DESARR	$ 68,069.03	$ 1,934.70	$ -	$ -	$ -	$ 70,003.73
8002	MULTAS DES. UR	$ 215,772.20	$ -	$ -	$ -	$ -	$ 215,772.20
8000	MULTAS DE TRAN	$ 282,946.33	$ -	$ -	$ -	$ -	$ - 282,946.33
5000	PREDIAL	$ -	$ 502,421.20	$ 4,359.60	$ 1,459.80	$ -	$ 508,240.60
	SUMA	**$ 666,249.93**	**$ 549,530.22**	**$ 34,745.50**	**$ 1,459.80**	**$ 1,755.00**	**$ 1,253,740.45**

REPORTE DE BONIFICACIONES

MES DE NOVIEMBRE 2023

Concepto	Nombre Concepto	Bon.Importe	Bon.Recargo	Bon.Sancion	Bon.Gasto	Bon.Otros	Total
5000	PREDIAL	$ -	$ 2,675,529.65	$ 15,162.50	$ 6,239.25	$ -	$ 2,696,931.40
5005	D.P.T.M.	$ 2,822.40	$ -	$ -	$ -	$ -	$ 2,822.40
5100	ADQUISICION DE INMUEBLES AL 2%	$ 97,248.74	$ -	$ -	$ -	$ -	$ 97,248.74
5200	DIVER. Y ESPECTACULOS PUBLICOS	$ 10,211,769.36	$ 350,860.79	$ -	$ -	$ -	$ 10,562,630.15
6311	ABARROTES CON CERV NO MAYOR A 50 M2	$ -	$ 149.43	$ -	$ -	$ -	$ 149.43
6602	SERV. DE MANT. DE GAVETAS	$ -	$ 3,890.51	$ -	$ -	$ -	$ 3,890.51
6700	LICENCIA DE ANUNCIOS	$ -	$ 6,800.50	$ -	$ -	$ -	$ 6,800.50
6706	CAJONES ESTACIONAMIENTO PARTICULAR	$ 27,077.38	$ 46,808.18	$ -	$ 472.47	$ 58,557.17	$ 132,915.20
6711	CAJONES ESTACIONAMIENTO EXC. (DISCAPAC	$ 285.93	$ -	$ -	$ -	$ -	$ 285.93
7005	ARRENDAMIENTO DE PANTEONES	$ -	$ 1,483.26	$ -	$ -	$ -	$ 1,483.26
8000	MULTAS DE TRANSITO	$ 407,694.83	$ -	$ -	$ -	$ -	$ 407,694.83
8002	MULTAS DES. URB. Y O. PUB.	$ 273,873.60	$ -	$ -	$ -	$ -	$ 273,873.60
8003	MULTAS DE COMERCIO Y ESPECTACULOS	$ 47,723.76	$ 11,342.27	$ -	$ -	$ -	$ 59,066.03
8004	MULTAS DE LOTES BALDIOS	$ 18,842.96	$ 13,062.31	$ -	$ -	$ -	$ 31,905.27
8007	MULTAS DE ESTACIONOMETROS	$ 15,264.71	$ -	$ -	$ -	$ -	$ 15,264.71
8009	MULTAS DE LIMPIA	$ 15,981.08	$ 1,016.36	$ -	$ -	$ -	$ 16,997.44
8022	MULTAS INSPECCION ECOLOGIA	$ 31,708.20	$ 2,101.78	$ -	$ -	$ -	$ 33,809.98
8023	MULTAS INSPECC. ANUENCIA (ALCOHOL)	$ 50,694.00	$ 35,239.17	$ -	$ -	$ -	$ 85,933.17
8024	MULTAS DE INSPECCION ANUNCIOS	$ 31,122.00	$ 466.83	$ -	$ -	$ -	$ 31,588.83
8025	MULTAS DESARROLLO URBANO (INSPECCION	$ 163,429.78	$ 10,842.95	$ -	$ -	$ -	$ 174,272.73
8026	MULTA RUIDO (INSPECCION)	$ 2,418.00	$ 2,150.41	$ -	$ -	$ -	$ 4,568.41
8198	ACTUALIZACION DERECHOS	$ 43,653.81	$ -	$ -	$ -	$ -	$ 43,653.81
8201	RECARGOS DE ADQUISICION DE INMUEBLES	$ -	$ 29,329.80	$ -	$ -	$ -	$ 29,329.80
8213	RECARGOS CONV. IMPUESTO.PRED.	$ 2,209.50	$ -	$ -	$ -	$ -	$ 2,209.50
8215	ACTUALIZACION DE ISAI	$ 10,475.40	$ -	$ -	$ -	$ -	$ 10,475.40
9007	REZAGO DE EVASION DE IMPUESTO PREDIAL	$ -	$ 29,415.20	$ 66,440.80	$ -	$ -	$ 95,856.00
	SUMA	**$ 11,454,295.44**	**$ 3,220,489.40**	**$ 81,603.30**	**$ 6,711.72**	**$ 58,557.17**	**$ 14,821,657.03**

REPORTE DE BONIFICACIONES

MES DE DICIEMBRE 2023

Concepto	Nombre Concept	Bon.Importe	Bon.Recargo	Bon.Sancion	Bon.Gasto	Bon.Otros	Total
5000	PREDIAL	$ -	$ 2,418,803.45	$ 11,389.00	$ 5,109.25	$ -	$ 2,435,301.70
5005	D.P.T.M.	$ 782.40	$ -	$ -	$ -	$ -	$ 782.40
5200	DIVER. Y ESPECTA	$ 2,123,861.50	$ 63,046.05	$ -	$ -	$ -	$ 2,186,907.55
6331	CENTROS O CLUE	$ -	$ 23,125.35	$ 7,266.50	$ 726.65	$ 5,261.56	$ 36,380.06
6602	SERV. DE MANT.	$ -	$ 5,602.90	$ -	$ -	$ -	$ 5,602.90
6704	SITIOS DE AUTON	$ 1,840.51	$ 603.32	$ -	$ -	$ -	$ 2,443.83
6706	CAJONES ESTACI	$ 8,659.00	$ 4,037.95	$ -	$ -	$ 7,062.00	$ 19,758.95
6711	CAJONES ESTACI	$ 4,967.60	$ 454.74	$ -	$ -	$ -	$ 5,422.34
7005	ARRENDAMIENT	$ -	$ 6,830.10	$ -	$ -	$ -	$ 6,830.10
8000	MULTAS DE TRAI	$ 390,053.83	$ -	$ -	$ -	$ -	$ 390,053.83
8002	MULTAS DES. UR	$ 675,359.04	$ -	$ -	$ -	$ -	$ 675,359.04
8003	MULTAS DE COM	$ 10,103.10	$ 1,139.91	$ -	$ -	$ -	$ 11,243.01
8007	MULTAS DE ESTA	$ 9,168.53	$ -	$ -	$ -	$ -	$ 9,168.53
8009	MULTAS DE LIMP	$ 2,453.88	$ 1,087.75	$ -	$ -	$ -	$ 3,541.63
8024	MULTAS DE INSP	$ -	$ 281.15	$ -	$ -	$ -	$ 281.15
8025	MULTAS DESARR	$ 69,491.68	$ 8,558.65	$ -	$ -	$ -	$ 78,050.33
8198	ACTUALIZACION	$ 14,335.47	$ -	$ -	$ -	$ -	$ 14,335.47
8201	RECARGOS DE AD	$ -	$ 46,742.14	$ -	$ -	$ -	$ 46,742.14
8213	RECARGOS CONV	$ 499.50	$ -	$ -	$ -	$ -	$ 499.50
8214	RECARGOS POR (	$ 517.00	$ -	$ -	$ -	$ -	$ 517.00
9007	REZAGO DE EVAS	$ -	$ 15,331.40	$ 33,536.00	$ -	$ -	$ 48,867.40
	SUMA	**$ 3,312,093.04**	**$ 2,595,644.86**	**$ 52,191.50**	**$ 5,835.90**	**$ 12,323.56**	**$ 5,978,088.86**

ANEXO IX

Bienes Muebles

Relación de Bienes Muebles que Componen el Patrimonio
Cuenta Pública 2023
(Pesos)
Ente Público: MUNICIPIO DE SAN NICOLAS DE LOS GARZA, N.L.

Código	Descripción del Bien Mueble	Valor en libros
34922	HERRAMIENTA HIDRAULICA COMBINADA	102,834.00
34923	HERRAMIENTA 41" RAM CILINDRO SENCILLO	47,676.00
34924	JUEGO DE ACCESORIOS PARA RAM SENCILLO	16,704.00
34925	MANGUERA	14,790.00
35035	RADIO PORTATIL	57,954.00
35036	RADIO PORTATIL	57,954.00
35037	RADIO PORTATIL	57,954.00
35038	RADIO PORTATIL	57,954.00
35039	RADIO PORTATIL	57,954.00
35040	RADIO PORTATIL	57,954.00
35043	RADIO PORTATIL	57,954.00
35044	RADIO PORTATIL	57,954.00
35045	RADIO PORTATIL	57,954.00
35050	RADIO PORTATIL	57,954.00
35051	RADIO PORTATIL	57,954.00
35053	RADIO PORTATIL	57,954.00
35054	RADIO PORTATIL	57,954.00
35057	RADIO PORTATIL	57,954.00
35058	RADIO PORTATIL	57,954.00
35059	RADIO PORTATIL	57,954.00
35060	RADIO PORTATIL	57,954.00
35063	RADIO PORTATIL	57,954.00
35064	RADIO PORTATIL	57,954.00
35065	RADIO PORTATIL	57,954.00
35066	RADIO PORTATIL	57,954.00
35067	RADIO PORTATIL	57,954.00
35068	RADIO PORTATIL	57,954.00
35069	RADIO PORTATIL	57,954.00
35070	RADIO PORTATIL	57,954.00
35071	RADIO PORTATIL	57,954.00
35072	RADIO PORTATIL	57,954.00
35073	RADIO PORTATIL	57,954.00
35074	RADIO PORTATIL	57,954.00
35075	RADIO PORTATIL	57,954.00
35076	RADIO PORTATIL	57,954.00
35077	RADIO PORTATIL	57,954.00
35097	LIBRERO DE PISO	4,582.00
35099	SALA LOUNGE	2,958.00
35130	MUEBLE EJECUTIVO	10,324.00
35133	CREDENZA	5,568.00
35134	ESCRITORIO SECRETARIAL	4,582.00
35135	ESCRITORIO SECRETARIAL	4,582.00
35136	ESCRITORIO SECRETARIAL	4,582.00
35137	ESCRITORIO SECRETARIAL	4,582.00
35138	ESCRITORIO SECRETARIAL	4,582.00
35139	ESCRITORIO SECRETARIAL	4,582.00
35153	ARCHIVERO VERTICAL	4,524.00
35159	SILLON DUPLEX	3,422.00
35163	MODULO DE RECEPCION	14,036.00
35164	MESA DE TRABAJO	4,408.00
35165	MESA DE TRABAJO	4,408.00
35166	MESA DE TRABAJO	4,408.00
35167	MESA DE TRABAJO	4,408.00

Código	Descripción del Bien Mueble	Valor en libros
35169	ESCRITORIO	4,582.00
35172	ARCHIVERO VERTICAL	4,524.00
35173	ARCHIVERO VERTICAL	4,524.00
35174	MESA COMEDOR	4,060.00
35178	MESA DE TRABAJO	3,712.00
35179	MESA DE TRABAJO	3,712.00
35180	MESA DE TRABAJO	3,712.00
35181	MESA DE TRABAJO	3,712.00
35213	ALACENA	4,988.00
35214	MESA RECTANGULAR	5,104.00
35215	MESA RECTANGULAR	5,104.00
35216	MESA RECTANGULAR	5,104.00
35217	MESA RECTANGULAR	5,104.00
35218	MESA RECTANGULAR	5,104.00
35219	MESA RECTANGULAR	5,104.00
35241	ALACENA	4,988.00
35242	MESA RECTANGULAR	5,104.00
35244	MESA RECTANGULAR	5,104.00
35245	MESA RECTANGULAR	5,104.00
35246	MESA RECTANGULAR	5,104.00
35247	MESA RECTANGULAR	5,104.00
35249	PINTARRON	3,712.00
35402	HIDROLIMPIADORA	8,752.52
35413	TELEFONOS	2,668.00
35416	TELEFONOS	2,668.00
35750	LLAVES DE IMPACTO	12,975.81
35751	LLAVES DE IMPACTO	3,479.22
35760	MONTURAS	5,220.00
35761	MONTURAS	5,220.00
35762	MONTURAS	5,220.00
35763	MONTURAS	5,220.00
35764	MONTURAS	5,220.00
35765	MONTURAS	5,220.00
35766	MONTURAS	5,220.00
35767	MONTURAS	5,220.00
35768	MONTURAS	5,220.00
35769	MONTURAS	5,220.00
35770	MONTURAS	5,220.00
35771	MONTURAS	5,220.00
35772	MONTURAS	5,220.00
35773	MONTURAS	5,220.00
35774	MONTURAS	5,220.00
35775	MONTURAS	5,220.00
35776	RADIOMOVIL	29,000.00
35777	RADIOMOVIL	29,000.00
35778	RADIOMOVIL	29,000.00
35779	RADIOMOVIL	29,000.00
35780	RADIOMOVIL	29,000.00
35781	RADIOMOVIL	29,000.00
35782	RADIOMOVIL	29,000.00
35783	RADIOMOVIL	29,000.00
35784	RADIOMOVIL	29,000.00
35785	RADIOMOVIL	29,000.00
35786	RADIOMOVIL	29,000.00
35787	RADIOMOVIL	29,000.00
35788	RADIOMOVIL	29,000.00
35789	RADIOMOVIL	29,000.00
35790	RADIOMOVIL	29,000.00
35791	RADIOMOVIL	29,000.00

Código	Descripción del Bien Mueble	Valor en libros
35792	RADIOMOVIL	29,000.00
35793	RADIOMOVIL	29,000.00
35794	RADIOMOVIL	29,000.00
35795	RADIOMOVIL	29,000.00
35799	EQUIPO DE RADIOCOMUNICACION	27,724.00
35800	EQUIPO DE RADIOCOMUNICACION	27,724.00
35801	EQUIPO DE RADIOCOMUNICACION	27,724.00
35802	EQUIPO DE RADIOCOMUNICACION	27,724.00
35803	EQUIPO DE RADIOCOMUNICACION	27,724.00
35804	EQUIPO DE RADIOCOMUNICACION	27,724.00
35805	EQUIPO DE RADIOCOMUNICACION	27,724.00
35806	EQUIPO DE RADIOCOMUNICACION	27,724.00
35807	EQUIPO DE RADIOCOMUNICACION	27,724.00
35808	EQUIPO DE RADIOCOMUNICACION	27,724.00
35809	EQUIPO DE RADIOCOMUNICACION	27,724.00
35810	EQUIPO DE RADIOCOMUNICACION	27,724.00
35811	EQUIPO DE RADIOCOMUNICACION	27,724.00
35812	EQUIPO DE RADIOCOMUNICACION	27,724.00
35813	EQUIPO DE RADIOCOMUNICACION	27,724.00
35814	EQUIPO DE RADIOCOMUNICACION	27,724.00
35815	EQUIPO DE RADIOCOMUNICACION	27,724.00
35816	EQUIPO DE RADIOCOMUNICACION	27,724.00
35817	EQUIPO DE RADIOCOMUNICACION	27,724.00
35818	EQUIPO DE RADIOCOMUNICACION	27,724.00
35819	EQUIPO DE RADIOCOMUNICACION	27,724.00
35820	EQUIPO DE RADIOCOMUNICACION	27,724.00
35821	EQUIPO DE RADIOCOMUNICACION	27,724.00
35822	EQUIPO DE RADIOCOMUNICACION	27,724.00
35823	EQUIPO DE RADIOCOMUNICACION	27,724.00
35824	EQUIPO DE RADIOCOMUNICACION	27,724.00
35825	EQUIPO DE RADIOCOMUNICACION	27,724.00
35826	EQUIPO DE RADIOCOMUNICACION	27,724.00
35827	EQUIPO DE RADIOCOMUNICACION	27,724.00
35828	EQUIPO DE RADIOCOMUNICACION	27,724.00
35829	EQUIPO DE RADIOCOMUNICACION	27,724.00
35830	EQUIPO DE RADIOCOMUNICACION	27,724.00
35831	EQUIPO DE RADIOCOMUNICACION	27,724.00
35832	EQUIPO DE RADIOCOMUNICACION	27,724.00
35833	EQUIPO DE RADIOCOMUNICACION	27,724.00
35834	EQUIPO DE RADIOCOMUNICACION	27,724.00
35835	EQUIPO DE RADIOCOMUNICACION	27,724.00
35836	EQUIPO DE RADIOCOMUNICACION	27,724.00
35837	EQUIPO DE RADIOCOMUNICACION	27,724.00
35838	EQUIPO DE RADIOCOMUNICACION	27,724.00
35839	EQUIPO DE RADIOCOMUNICACION	27,724.00
35840	EQUIPO DE RADIOCOMUNICACION	27,724.00
35841	EQUIPO DE RADIOCOMUNICACION	27,724.00
35842	EQUIPO DE RADIOCOMUNICACION	27,724.00
35843	EQUIPO DE RADIOCOMUNICACION	27,724.00
35844	EQUIPO DE RADIOCOMUNICACION	27,724.00
35845	EQUIPO DE RADIOCOMUNICACION	27,724.00
35846	EQUIPO DE RADIOCOMUNICACION	27,724.00
35847	EQUIPO DE RADIOCOMUNICACION	27,724.00
35848	EQUIPO DE RADIOCOMUNICACION	27,724.00
35849	EQUIPO DE RADIOCOMUNICACION	27,724.00
35850	EQUIPO DE RADIOCOMUNICACION	27,724.00
35851	EQUIPO DE RADIOCOMUNICACION	27,724.00
35852	EQUIPO DE RADIOCOMUNICACION	27,724.00
35853	EQUIPO DE RADIOCOMUNICACION	27,724.00

Código	Descripción del Bien Mueble	Valor en libros
35854	EQUIPO DE RADIOCOMUNICACION	27,724.00
35855	EQUIPO DE RADIOCOMUNICACION	27,724.00
35856	EQUIPO DE RADIOCOMUNICACION	27,724.00
35857	EQUIPO DE RADIOCOMUNICACION	27,724.00
35858	EQUIPO DE RADIOCOMUNICACION	27,724.00
35859	EQUIPO DE RADIOCOMUNICACION	27,724.00
35860	EQUIPO DE RADIOCOMUNICACION	27,724.00
35861	EQUIPO DE RADIOCOMUNICACION	27,724.00
35862	EQUIPO DE RADIOCOMUNICACION	27,724.00
35863	EQUIPO DE RADIOCOMUNICACION	27,724.00
35864	EQUIPO DE RADIOCOMUNICACION	27,724.00
35865	EQUIPO DE RADIOCOMUNICACION	27,724.00
35866	EQUIPO DE RADIOCOMUNICACION	27,724.00
35867	EQUIPO DE RADIOCOMUNICACION	27,724.00
35868	EQUIPO DE RADIOCOMUNICACION	27,724.00
35869	EQUIPO DE RADIOCOMUNICACION	27,724.00
35870	EQUIPO DE RADIOCOMUNICACION	27,724.00
35871	EQUIPO DE RADIOCOMUNICACION	27,724.00
35872	EQUIPO DE RADIOCOMUNICACION	27,724.00
35873	EQUIPO DE RADIOCOMUNICACION	27,724.00
35874	EQUIPO DE RADIOCOMUNICACION	27,724.00
35875	EQUIPO DE RADIOCOMUNICACION	27,724.00
35876	EQUIPO DE RADIOCOMUNICACION	27,724.00
35877	EQUIPO DE RADIOCOMUNICACION	27,724.00
35878	EQUIPO DE RADIOCOMUNICACION	27,724.00
35879	EQUIPO DE RADIOCOMUNICACION	27,724.00
35880	EQUIPO DE RADIOCOMUNICACION	27,724.00
35881	EQUIPO DE RADIOCOMUNICACION	27,724.00
35882	EQUIPO DE RADIOCOMUNICACION	27,724.00
35883	EQUIPO DE RADIOCOMUNICACION	27,724.00
35884	EQUIPO DE RADIOCOMUNICACION	27,724.00
35885	EQUIPO DE RADIOCOMUNICACION	27,724.00
35886	EQUIPO DE RADIOCOMUNICACION	27,724.00
35887	EQUIPO DE RADIOCOMUNICACION	27,724.00
35888	EQUIPO DE RADIOCOMUNICACION	27,724.00
35889	EQUIPO DE RADIOCOMUNICACION	27,724.00
35890	EQUIPO DE RADIOCOMUNICACION	27,724.00
35891	EQUIPO DE RADIOCOMUNICACION	27,724.00
35892	EQUIPO DE RADIOCOMUNICACION	27,724.00
35893	EQUIPO DE RADIOCOMUNICACION	27,724.00
35894	EQUIPO DE RADIOCOMUNICACION	27,724.00
35895	EQUIPO DE RADIOCOMUNICACION	27,724.00
35896	EQUIPO DE RADIOCOMUNICACION	27,724.00
35897	EQUIPO DE RADIOCOMUNICACION	27,724.00
35898	EQUIPO DE RADIOCOMUNICACION	27,724.00
35899	EQUIPO DE RADIOCOMUNICACION	27,724.00
35900	EQUIPO DE RADIOCOMUNICACION	27,724.00
35901	EQUIPO DE RADIOCOMUNICACION	27,724.00
35902	EQUIPO DE RADIOCOMUNICACION	27,724.00
35903	EQUIPO DE RADIOCOMUNICACION	27,724.00
35904	EQUIPO DE RADIOCOMUNICACION	27,724.00
35905	EQUIPO DE RADIOCOMUNICACION	27,724.00
35906	EQUIPO DE RADIOCOMUNICACION	27,724.00
35907	EQUIPO DE RADIOCOMUNICACION	27,724.00
35908	EQUIPO DE RADIOCOMUNICACION	27,724.00
35909	EQUIPO DE RADIOCOMUNICACION	27,724.00
35910	EQUIPO DE RADIOCOMUNICACION	27,724.00
35911	EQUIPO DE RADIOCOMUNICACION	27,724.00
35912	EQUIPO DE RADIOCOMUNICACION	27,724.00

Código	Descripción del Bien Mueble	Valor en libros
35913	EQUIPO DE RADIOCOMUNICACION	27,724.00
35914	EQUIPO DE RADIOCOMUNICACION	27,724.00
35915	EQUIPO DE RADIOCOMUNICACION	27,724.00
35916	EQUIPO DE RADIOCOMUNICACION	27,724.00
35917	EQUIPO DE RADIOCOMUNICACION	27,724.00
35918	EQUIPO DE RADIOCOMUNICACION	27,724.00
36409	DESMONTADORA	89,810.80
36410	BALANCEADOR	60,810.56
36732	VENTILADOR	4,299.99
36733	VENTILADOR	4,299.99
36734	VENTILADOR	4,299.99
36735	VENTILADOR	4,299.99
36740	SILLON EJECUTIVO	5,324.40
36765	TERMOMETROS INFRAROJOS	18,883.87
36766	TERMOMETROS INFRAROJOS	18,883.87
36777	MAQUINA DE SOLDAR	15,849.09
36781	MINISPLIT	6,646.80
36782	MINISPLIT	11,762.40
36783	MINISPLIT	6,646.80
36787	MINISPLIT	6,646.80
36788	MINISPLIT	6,646.80
36789	MINISPLIT	6,646.80
36792	MAQUINA DE SOLDAR	47,420.80
36793	EQUIPO PARA PINTAR	13,531.40
36794	EQUIPO PARA PINTAR	13,531.40
36795	MARTILLO DEMOLEDOR	42,837.75
36796	MARTILLO DEMOLEDOR	42,837.75
37109	ESCRITORIO	4,512.40
37110	ESCRITORIO	4,512.40
37111	ESCRITORIO	4,512.40
37112	ESCRITORIO	4,512.40
37113	SILLON EJECUTIVO	3,352.40
37114	SILLON EJECUTIVO	3,352.40
37116	SILLON EJECUTIVO	3,352.40
37117	MAMPARA	7,412.40
37118	MAMPARA	7,412.40
37119	MAMPARA	7,412.40
37139	CAMARA	20,764.00
37140	CAMARA	20,764.00
37141	CAMARA	20,764.00
37142	CAMARA	20,764.00
37143	CAMARA	20,764.00
37145	CAMARA	20,764.00
37146	CAMARA	20,764.00
37147	CAMARA	20,764.00
37148	CAMARA	20,764.00
37149	CAMARA	20,764.00
37152	CAMARA	20,764.00
37153	CAMARA	20,764.00
37154	CAMARA	20,764.00
37155	CAMARA	20,764.00
37156	CAMARA	20,764.00
37159	MINISPLIT	6,878.80
37160	MINISPLIT	6,878.80
37161	MINISPLIT	6,878.80
37162	MINISPLIT	6,878.80
37163	MINISPLIT	6,878.80
37172	TALADRO	5,931.64
37173	TALADRO	5,931.64

Código	Descripción del Bien Mueble	Valor en libros
37180	ARCHIVERO	4,959.00
37181	ARCHIVERO	4,959.00
37182	ARCHIVERO	4,959.00
37183	ARCHIVERO	4,959.00
37184	ARCHIVERO	4,959.00
37185	ARCHIVERO	4,959.00
37186	ARCHIVERO	4,959.00
37187	ARCHIVERO	4,959.00
37188	ARCHIVERO	4,959.00
37189	SMART TV	11,066.40
37190	SMART TV	11,066.40
37191	SMART TV	11,066.40
37192	SMART TV	11,066.40
37193	SMART TV	11,066.40
37196	MODULO EJECUTIVO	9,164.00
37197	MODULO EJECUTIVO	9,164.00
37198	MODULO EJECUTIVO	9,164.00
37199	ESCRITORIO	7,424.00
37200	ESCRITORIO	7,424.00
37201	ESCRITORIO	7,424.00
37202	ESCRITORIO	6,148.00
37203	ESCRITORIO	6,148.00
37204	ESCRITORIO	6,148.00
37205	ESCRITORIO	6,148.00
37206	ESCRITORIO	6,148.00
37207	ESCRITORIO	14,732.00
37208	LIBRERO	48,720.00
37209	RECEPCION CON CAJONERAS	49,300.00
37210	MAMPARA	7,076.00
37211	MAMPARA	7,076.00
37212	MAMPARA	7,076.00
37213	MAMPARA	7,076.00
37214	COCINETA	31,900.00
37217	SILLA	2,656.40
37218	SILLA	2,656.40
37222	SILLA	2,656.40
37223	SILLA	2,656.40
37225	SILLON	3,364.00
37226	SILLON	3,364.00
37227	SILLON	3,944.00
37228	LOCKER METALICO	9,860.00
37229	LOCKER METALICO	9,860.00
37230	LOCKER METALICO	9,860.00
37231	LOCKER METALICO	9,860.00
37232	LOCKER METALICO	9,860.00
37233	LOCKER METALICO	9,860.00
37234	ARCHIVERO	6,728.00
37235	ARCHIVERO	6,728.00
37236	ARCHIVERO	6,728.00
37237	ARCHIVERO	6,728.00
37238	ARCHIVERO	6,728.00
37239	ARCHIVERO	6,728.00
37240	ARCHIVERO	6,728.00
37241	ARCHIVERO	6,728.00
37243	ESTANTE	6,554.00
37244	ESTANTE	6,554.00
37245	BANCA	5,554.00
37249	RADIO MOVIL	45,714.46
37250	RADIO MOVIL	45,714.46

Código	Descripción del Bien Mueble	Valor en libros
37251	RADIO MOVIL	45,714.46
37252	RADIO MOVIL	45,714.46
37253	RADIO MOVIL	45,714.46
37254	RADIO MOVIL	45,714.46
37255	RADIO MOVIL	45,714.46
37256	RADIO MOVIL	45,714.46
37257	RADIO MOVIL	45,714.46
37258	RADIO MOVIL	45,714.46
37259	RADIO MOVIL	45,714.46
37260	RADIO MOVIL	45,714.46
37261	RADIO MOVIL	45,714.46
37262	RADIO MOVIL	45,714.46
37263	RADIO MOVIL	45,714.46
37268	MINISPLIT	12,052.40
37279	MINISPLIT	11,762.40
37280	MINISPLIT	11,762.40
37281	MINISPLIT	6,646.80
37282	MINISPLIT	6,646.80
37283	MINISPLIT	6,646.80
37299	CONTADORA DE MONEDAS	20,682.80
37300	MINISPLIT	22,492.40
38071	TELEVISION	13,862.00
38078	SISTEMA INALAMBRICO	27,526.80
38079	REPRODUCTOR DE CD	10,382.00
38080	EQUIPOS DE AUDIO	77,894.00
38081	EQUIPOS DE AUDIO	77,894.00
38082	EQUIPOS DE AUDIO	77,894.00
38083	EQUIPOS DE AUDIO	77,894.00
38084	EQUIPOS DE AUDIO	87,139.20
38085	EQUIPO DE ILUMINACION	239,653.68
38086	SEGUIDOR DE LUZ	23,548.00
38087	PROYECTOR DE VIDEO	38,976.00
38088	PROYECTOR DE VIDEO	38,976.00
38089	PANTALLA PARA PROYECCION	20,300.00
38090	PANTALLA DE VIDEO	28,420.00
38091	TOLDO	17,400.00
38092	TOLDO	17,400.00
38093	TOLDO	16,240.00
38094	TOLDO	16,240.00
38095	TOLDO	11,600.00
38096	TOLDO	11,600.00
38137	BICICLETAS	19,488.00
38138	BICICLETAS	19,488.00
38139	BICICLETAS	19,488.00
38140	BICICLETAS	19,488.00
38141	BICICLETAS	19,488.00
38142	BICICLETAS	19,488.00
38143	BICICLETAS	19,488.00
38144	BICICLETAS	19,488.00
38145	BICICLETAS	19,488.00
38146	BICICLETAS	19,488.00
38147	BICICLETAS	19,488.00
38148	BICICLETAS	19,488.00
38149	BICICLETAS	19,488.00
38150	BICICLETAS	19,488.00
38151	BICICLETAS	19,488.00
38152	BICICLETAS	19,488.00
38153	BICICLETAS	19,488.00
38154	BICICLETAS	19,488.00

Código	Descripción del Bien Mueble	Valor en libros
38155	BICICLETAS	19,488.00
38156	BICICLETAS	19,488.00
38158	MINISPLIT	7,946.00
38159	MINISPLIT	14,368.92
38160	MINISPLIT	14,368.92
38161	MINISPLIT	14,368.92
38162	MINISPLIT	14,368.92
38163	MINISPLIT	14,368.92
38164	MINISPLIT	14,368.90
38165	MINISPLIT	7,946.00
38166	MINISPLIT	7,946.00
38167	COMPRESOR	14,443.59
38171	ESTUFA	8,758.00
38172	ESTUFA	8,758.00
38173	ESTUFA	8,758.00
38174	ESTUFA	8,758.00
38175	ESTUFA	8,758.00
38176	ESTUFA	8,758.00
38181	EQUIPO LASER	224,176.96
38338	VENTILADOR	6,876.02
38339	VENTILADOR	6,876.02
38340	VENTILADOR	6,876.02
38341	VENTILADOR	6,876.02
38342	VENTILADOR	6,876.02
38343	VENTILADOR	6,876.02
38344	VENTILADOR	6,876.02
38345	VENTILADOR	6,876.02
38346	VENTILADOR	6,876.02
38347	VENTILADOR	6,876.02
38350	DISPLAY INHALAMBRICO	11,739.20
38384	MINISPLIT	14,368.92
38405	MINISPLIT	24,893.60
38406	MINISPLIT	24,893.60
38407	MINISPLIT	15,503.40
38408	MAQUINA DE SOLDAR	14,351.52
38409	ROMPEDORA PARA CONCRETO	42,161.36
38414	MINISPLIT	16,530.00
38415	DISPENSADOR DE AGUA	10,034.00
38416	AIRE ACONDICIONADO	57,159.00
38417	AIRE ACONDICIONADO	57,159.00
38418	MESA	14,882.80
38419	MODULOS DE RECEPCION	12,412.00
38420	MODULOS DE RECEPCION	12,412.00
38421	LIBRERO	9,628.00
38422	MINISPLIT	14,368.92
38423	MINISPLIT	16,530.00
38424	MINISPLIT	16,530.00
38425	TRITURADORA	14,128.80
38426	MINISPLIT	14,368.92
38427	MINISPLIT	11,542.00
38428	ESTABILIZADOR RONIN	29,719.20
38430	MINISPLIT	7,946.00
38431	MINISPLIT	7,946.00
38450	MINISPLIT	14,732.00
38451	MINISPLIT	14,732.00
38452	MINISPLIT	9,883.20
38453	MINISPLIT	9,883.20
38454	MINISPLIT	18,328.00
38455	MINISPLIT	18,328.00

Código	Descripción del Bien Mueble	Valor en libros
38456	MINISPLIT	18,328.00
38457	TV SMART 40"	12,528.00
38458	SALA DE 3 PZAS	9,744.00
38459	ARCHIVERO	7,656.00
38460	ARCHIVERO	7,656.00
38461	ESCRITORIO	8,096.80
38462	ESCRITORIO	8,096.80
38463	ESCRITORIO	8,096.80
38464	ESCRITORIO	8,096.80
38465	ESCRITORIO	8,096.80
38467	EXTINTOR	18,360.48
38468	EXTINTOR	18,360.48
38469	EXTINTOR	18,360.48
38470	EXTINTOR	16,860.60
38471	EXTINTOR	16,860.60
38473	MAQUINA PARA PINTAR	27,198.52
38474	TALADRO	6,134.08
38475	COMPRESOR	16,245.80
38476	MINISPLIT	7,946.00
38584	BICICLETAS	14,268.00
38585	BICICLETAS	14,268.00
38586	BICICLETAS	14,268.00
38587	BICICLETAS	14,268.00
38588	LAPTOP LENOVO	19,140.00
38591	BANCA DE ESPERA	9,164.01
38592	BANCA DE ESPERA	9,164.01
38593	BANCA DE ESPERA	9,164.01
38594	BANCA DE ESPERA	9,164.01
38595	BANCA DE ESPERA	9,164.01
38596	BANCA DE ESPERA	9,164.01
38597	MODULO DE RECEPCION	31,899.49
38598	MESA DE TRABAJO	6,843.32
38599	MESA DE TRABAJO	6,843.32
38600	MESA DE TRABAJO	6,843.32
38601	MESA DE TRABAJO	6,843.32
38602	MESA DE TRABAJO	6,843.32
38603	MESA DE TRABAJO	6,843.32
38604	GABINETE METALICO	9,162.62
38605	GABINETE METALICO	9,162.62
38606	MESA DE EXPLORACION	6,379.91
38607	MESA DE EXPLORACION	6,379.91
38608	GABINETE MELAMINA	10,323.69
38609	GABINETE MELAMINA	10,323.69
38610	BASCULA DIGITAL	9,853.54
38611	BASCULA DIGITAL	9,853.54
38612	ESTUCHE DE DIAGNOSTICO	10,322.92
38613	ESTUCHE DE DIAGNOSTICO	10,322.92
38614	TERMOMETRO ELECTRONICO	9,740.96
38615	TERMOMETRO ELECTRONICO	9,740.96
38616	MESA PASTEUR	6,377.09
38617	MICROSCOPIO	13,339.54
38618	GABINETE METALICO	37,351.72
38619	GABINETE METALICO	34,683.41
38620	CENTRIFUGA	7,882.94
38621	GABINETE METALICO	9,162.62
38622	GABINETE METALICO	30,617.19
38623	AUTOCLAVE AUTOMATICA	26,438.80
38624	MAQUINA DE CORTE DE PELO	7,191.91
38625	GABINETE METALICO	9,162.62

Código	Descripción del Bien Mueble	Valor en libros
38626	GABINETE METALICO	9,162.62
38627	GABINETE METALICO	30,617.19
38628	MESA DE CIRUGIA	56,828.99
38629	PORTASUEROS	7,538.47
38630	PORTASUEROS	7,538.47
38631	MESA PASTEUR	6,377.40
38632	MESA PASTEUR	6,377.40
38633	TERMOMETRO ELECTRONICO	9,740.96
38634	GABINETE METALICO	32,246.90
38635	BOMBA DE SUCCION	14,963.30
38636	MAQUINA DE ANESTESIA	51,783.48
38637	CONGELADOR HORIZONTAL	24,589.95
38638	TINA DE BAÑO	20,762.76
38639	ESCUADRA DE TRABAJO	7,926.57
38640	MODULO	16,005.15
38641	ESCUADRA DE TRABAJO	6,843.32
38642	MESA DE JUNTAS	11,366.13
38643	LASERCYTE DX PARA BIOMETRIA	493,008.12
38644	CATALIST ONE PARA QUIMICA SANGUINEA	356,061.42
38645	IDEXX VETLAB CONCENTRADOR DE INFORMACION	92,575.97
38646	VETLAB UA ANALISIS DE ORINA	43,766.80
38647	TRINOCULAR	12,990.87
38648	EQUIPO PARA RAYOS X	1,024,810.70
38649	LAVADORA	12,992.00
38650	SECADORA	12,992.00
38651	REFRIGERADOR 14 PIES	15,423.13
38652	REFRIGERADOR 14 PIES	15,423.13
38653	TV SAMSUNG	17,898.80
38656	TANQUE DE OXIGENO	11,048.29
38675	MINISPLIT	7,795.20
38678	BODYCAMERA	9,860.00
38679	BODYCAMERA	9,860.00
38680	BODYCAMERA	9,860.00
38683	BODYCAMERA	9,860.00
38684	BODYCAMERA	9,860.00
38685	BODYCAMERA	9,860.00
38686	BODYCAMERA	9,860.00
38687	BODYCAMERA	9,860.00
38688	BODYCAMERA	9,860.00
38689	BODYCAMERA	9,860.00
38690	BODYCAMERA	9,860.00
38691	BODYCAMERA	9,860.00
38692	BODYCAMERA	9,860.00
38693	BODYCAMERA	9,860.00
38694	BODYCAMERA	9,860.00
38696	BODYCAMERA	9,860.00
38697	BODYCAMERA	9,860.00
38700	BODYCAMERA	9,860.00
38701	BODYCAMERA	9,860.00
38702	BODYCAMERA	9,860.00
38703	BODYCAMERA	9,860.00
38704	BODYCAMERA	9,860.00
38705	BODYCAMERA	9,860.00
38706	BODYCAMERA	9,860.00
38707	BODYCAMERA	9,860.00
38708	BODYCAMERA	9,860.00
38711	BODYCAMERA	9,860.00
38712	BODYCAMERA	9,860.00
38713	BODYCAMERA	9,860.00

Código	Descripción del Bien Mueble	Valor en libros
38714	BODYCAMERA	9,860.00
38715	BODYCAMERA	9,860.00
38717	BODYCAMERA	9,860.00
38719	BODYCAMERA	9,860.00
38720	BODYCAMERA	9,860.00
38721	BODYCAMERA	9,860.00
38722	BODYCAMERA	9,860.00
38723	BODYCAMERA	9,860.00
38724	BODYCAMERA	9,860.00
38725	BODYCAMERA	9,860.00
38728	BODYCAMERA	9,860.00
38729	BODYCAMERA	9,860.00
38730	BODYCAMERA	9,860.00
38731	BODYCAMERA	9,860.00
38732	BODYCAMERA	9,860.00
38735	BODYCAMERA	9,860.00
38741	LAPTOP INTEL	12,760.00
38742	LAPTOP INTEL	12,760.00
38743	LAPTOP INTEL	12,760.00
38744	LAPTOP INTEL	12,760.00
38745	LAPTOP INTEL	12,760.00
38798	EXTINTOR	17,255.00
38799	EXTINTOR	17,255.00
38800	EXTINTOR	18,898.72
38903	COMPUTADORA HP	47,412.55
38904	ESCANER CANON	92,423.57
38905	ESCANER CANON	92,423.57
38906	ESCANER CANON	92,423.57
38907	ESCANER CANON	92,423.57
38908	ESCANER CANON	92,423.56
38909	DESTRUCTORA	17,701.60
38910	MINISPLIT 1 T	9,222.00
38911	REFRIGERADOR MABE	11,927.12
39017	DESTRUCTORA	17,701.60
39034	ROTOMARTILLO	6,481.67
39085	LIBRERO	8,004.00
39086	LIBRERO	8,004.00
39087	CREDENZA	7,540.00
39088	VIDEOPROYECTOR EPSON	9,732.40
39103	PLOTTER HP	138,214.00
39104	MINISPLIT 2T	22,382.20
39105	MINISPLIT 2T	22,382.20
39106	MINISPLIT 2T	16,143.72
39107	MINISPLIT 2T	16,143.72
39108	MINISPLIT 2T	16,143.72
39109	MINISPLIT 3T	35,867.20
39127	MINISPLIT 2T	22,382.20
39128	MINISPLIT 2T	22,382.20
39129	MINISPLIT 2T	22,382.20
39130	MINISPLIT 2T	22,382.20
39131	MINISPLIT 2T	22,382.20
39132	MINISPLIT 1T	16,143.72
39143	TV 55"	10,927.20
39144	TV 55"	10,927.20
39145	TV 55"	10,927.20
39146	TV 55"	10,927.20
39147	MINISPLIT 3T	35,867.20
39150	CELULAR IPHONE	37,714.50
39168	MINISPLIT INVERTER	12,532.70

Código	Descripción del Bien Mueble	Valor en libros
39169	MINISPLIT	20,123.10
39170	MINISPLIT	20,123.10
39204	SCANER	13,757.60
39210	MESA DE MADERA	15,440.00
39211	MESA DE MADERA	15,440.00
39212	MESA DE MADERA	12,992.00
39213	ESCANER	9,508.72
39214	SCANER	9,508.72
39215	VIDEOCAMARA CANON	99,525.74
39216	VIDEOCAMARA CANON	99,525.74
39217	VIDEOCAMARA CANON	99,525.74
39218	CAPTURADOR DE VIDEO	18,016.83
39219	DIADEMA	43,226.82
39220	MICROFONO	30,842.37
39221	MICROFONO	30,842.37
39222	MICROFONO	30,842.37
39223	MEZCLADORA	8,762.99
39224	COMPUTADORA DE ESCRITORIO APPLE	131,897.22
39225	LUCES INDICADORAS	20,335.38
39226	LUCES INDICADORAS	12,764.47
39227	LUCES INDICADORAS	18,322.20
39228	COMPUTADORA DE TABLETA APPLE	30,475.93
39331	ENGARGOLADORA	7,064.40
39332	PATIN HIDRAULICO	16,032.94
39333	DESTRUCTORA	18,096.00
39348	MINISPLIT 1T	9,222.00
39350	MINISPLIT 1T	9,222.00
39353	DESTRUCTORA	18,096.00
39356	ISLA DE TRABAJO	21,344.00
39357	ISLA DE TRABAJO	21,344.00
39358	ISLA DE TRABAJO	21,344.00
39359	ISLA DE TRABAJO	21,344.00
39360	ESCRITORIO	13,572.00
39361	ESCRITORIO	13,572.00
39362	ESCRITORIO	13,572.00
39363	ESCRITORIO	13,572.00
39364	ESCRITORIO	13,572.00
39365	ESCUADRA DE TRABAJO	22,968.00
39366	RECEPCION	50,778.68
39367	MESA	21,460.00
39368	SOFA LENYX	38,523.60
39369	MESA	16,425.60
39370	MESA	16,425.60
39371	ARCHIVERO	21,628.20
39372	ARCHIVERO	21,628.20
39373	ARCHIVERO	21,628.20
39374	BANCA	9,160.00
39386	CLASIFICADOR	62,013.60
39387	CLASIFICADOR	62,013.60
39388	MESA DE MADERA	10,382.00
39389	MESA DE MADERA	10,382.00
39390	ALCOHOLIMETRO	9,858.58
39391	ALCOHOLIMETRO	9,858.58
39392	ALCOHOLIMETRO	9,858.58
39393	ALCOHOLIMETRO	9,858.58
39394	ALCOHOLIMETRO	9,858.58
39395	ALCOHOLIMETRO	9,858.58
39396	ALCOHOLIMETRO	9,858.58
39397	ALCOHOLIMETRO	9,858.58

Código	Descripción del Bien Mueble	Valor en libros
39398	ALCOHOLIMETRO	9,858.58
39399	ALCOHOLIMETRO	9,858.58
39400	IMPRESORA	13,682.14
39489	MINISPLIT 3 TON	45,570.60
39491	CAJA FUERTE	8,299.80
39492	LAP TOP	30,774.80
39493	SCANER	16,756.20
39495	CREDENZA	9,164.00
39496	CREDENZA	9,164.00
39498	BODY CAMERA	9,686.00
39499	BODY CAMERA	9,686.00
39500	BODY CAMERA	9,686.00
39502	BODY CAMERA	9,686.00
39505	BODY CAMERA	9,686.00
39506	BODY CAMERA	9,686.00
39507	BODY CAMERA	9,686.00
39508	BODY CAMERA	9,686.00
39509	BODY CAMERA	9,686.00
39510	BODY CAMERA	9,686.00
39511	BODY CAMERA	9,686.00
39512	BODY CAMERA	9,686.00
39513	BODY CAMERA	9,686.00
39514	BODY CAMERA	9,686.00
39515	BODY CAMERA	9,686.00
39516	BODY CAMERA	9,686.00
39517	BODY CAMERA	9,686.00
39518	BODY CAMERA	9,686.00
39519	BODY CAMERA	9,686.00
39520	BODY CAMERA	9,686.00
39521	BODY CAMERA	9,686.00
39522	BODY CAMERA	9,686.00
39523	BODY CAMERA	9,686.00
39524	BODY CAMERA	9,686.00
39525	BODY CAMERA	9,686.00
39526	BODY CAMERA	9,686.00
39527	BODY CAMERA	9,686.00
39528	BODY CAMERA	9,686.00
39529	BODY CAMERA	9,686.00
39530	BODY CAMERA	9,686.00
39531	BODY CAMERA	9,686.00
39532	BODY CAMERA	9,686.00
39533	BODY CAMERA	9,686.00
39534	BODY CAMERA	9,686.00
39535	BODY CAMERA	9,686.00
39536	BODY CAMERA	9,686.00
39537	MULTIFUNCIONAL HP	14,221.60
39538	IPAD APPLE	37,132.77
39539	MINISPLIT	10,860.83
39540	MINISPLIT	10,860.83
39541	MINISPLIT	10,860.83
39542	MINISPLIT	10,860.83
39543	MINISPLIT	10,860.83
39544	MINISPLIT	10,860.83
39545	MINISPLIT	10,860.83
39546	MINISPLIT	10,860.83
39547	MINISPLIT	10,860.83
39548	MINISPLIT	10,860.83
39549	MINISPLIT	10,860.83
39550	MINISPLIT	10,860.84

Código	Descripción del Bien Mueble	Valor en libros
39551	MINISPLIT	10,860.84
39552	MINISPLIT	10,860.84
39553	MINISPLIT	10,860.84
39554	CONCENTRADOR DE OXIGENO	46,400.00
39555	CONCENTRADOR DE OXIGENO	46,400.00
39556	CONCENTRADOR DE OXIGENO	46,400.00
39557	CONCENTRADOR DE OXIGENO	46,400.00
39558	CONCENTRADOR DE OXIGENO	46,400.00
39559	CONCENTRADOR DE OXIGENO	46,400.00
39560	COMPUTADORA GHIA	8,143.20
39561	COMPUTADORA GHIA	8,143.20
39562	ALCOHOLIMETRO	10,896.32
39563	ALCOHOLIMETRO	10,896.32
39564	ALCOHOLIMETRO	10,896.32
39565	ALCOHOLIMETRO	10,896.32
39566	ALCOHOLIMETRO	10,896.32
39567	ALCOHOLIMETRO	10,896.32
39568	ALCOHOLIMETRO	10,896.32
39569	ALCOHOLIMETRO	10,896.32
39570	ALCOHOLIMETRO	10,896.32
39571	ALCOHOLIMETRO	10,896.32
39572	ALCOHOLIMETRO	10,896.32
39573	ALCOHOLIMETRO	10,896.32
39574	ALCOHOLIMETRO	10,896.32
39575	ALCOHOLIMETRO	10,896.32
39576	ALCOHOLIMETRO	10,896.32
39577	ALCOHOLIMETRO	10,896.32
39578	ALCOHOLIMETRO	10,896.32
39579	ALCOHOLIMETRO	10,896.32
39580	ALCOHOLIMETRO	10,896.33
39581	ALCOHOLIMETRO	10,896.33
39582	BAHIA PARA DESCARGA DE INFORMACION	12,151.00
39583	BAHIA PARA DESCARGA DE INFORMACION	12,151.00
39584	DESTRUCTORA FELLOWES	19,140.00
39587	LAPTOP LENOVO	19,140.00
39589	ARCHIVERO MODELO A003	8,096.80
39590	ARCHIVERO MODELO A003	8,096.80
39591	ARCHIVERO MODELO A003	8,096.80
39592	ARCHIVERO MODELO A003	8,096.80
39593	ARCHIVERO MODELO A003	8,096.80
39594	ARCHIVERO MODELO A003	8,096.80
39595	ARCHIVERO MODELO A003	8,096.80
39596	ARCHIVERO MODELO A003	8,096.80
39597	ARCHIVERO MODELO A003	8,096.80
39598	ARCHIVERO MODELO A003	8,096.80
39599	ARCHIVERO MODELO A003	8,096.80
39600	ARCHIVERO MODELO A003	8,096.80
39601	IMPRESORA ZEBRA	120,625.89
39602	LAPTOP	19,600.00
39603	LAPTOP	19,600.00
39604	LAPTOP	19,600.00
39605	LAPTOP	19,600.00
39606	LAPTOP	19,600.00
39607	LAPTOP	19,600.00
39608	LAPTOP	19,600.00
39609	LAPTOP	19,600.00
39610	LAPTOP	19,600.00
39611	LAPTOP	19,600.00
39612	LAPTOP	19,600.00

Código	Descripción del Bien Mueble	Valor en libros
39613	LAPTOP	19,600.00
39614	LAPTOP	19,600.00
39615	LAPTOP	19,600.00
39616	LAPTOP	19,600.00
39617	LAPTOP	19,600.00
39618	LAPTOP	19,600.00
39619	LAPTOP	19,600.00
39620	LAPTOP	19,600.00
39621	LAPTOP	19,600.00
39622	ARCHIVERO 4 GAVETAS	8,096.80
39623	ARCHIVERO 4 GAVETAS	8,096.80
39624	ARCHIVERO 4 GAVETAS	8,096.80
39625	ARCHIVERO 4 GAVETAS	8,096.80
39626	ARCHIVERO 4 GAVETAS	8,096.80
39627	ARCHIVERO 4 GAVETAS	8,096.80
39628	MULTIMETRO	10,081.56
39629	AMPERIMETRO	12,534.96
39630	EQUINO	65,000.00
39631	EQUINO	65,000.00
39632	EQUINO	65,000.00
39633	EQUINO	65,000.00
39634	EQUINO	65,000.00
39635	EQUINO	65,000.00
39636	EQUINO	65,000.00
39637	EQUINO	65,000.00
39638	EQUINO	65,000.00
39639	EQUINO	65,000.00
39640	EQUINO	65,000.00
39641	EQUINO	65,000.00
39642	EQUINO	65,000.00
39643	EQUINO	65,000.00
39644	EQUINO	65,000.00
39645	EQUINO	65,000.00
39646	EQUINO	65,000.00
39647	SOLDADORA	15,138.00
39648	LIJADORA	8,015.60
39655	AIRE ACONDICIONADO PORTATIL	16,143.72
39656	AIRE ACONDICIONADO PORTATIL	16,143.72
39666	LAPTOP DELL VOSTRO	21,033.59
39667	LAPTOP DELL VOSTRO	21,033.58
39676	COMPUTADORA GENERICA	23,302.08
39677	COMPUTADORA GENERICA	23,302.08
39678	COMPUTADORA DE ESCRITORI LENOVO	16,820.00
39679	COMPUTADORA DE ESCRITORI LENOVO	16,820.00
39680	COMPUTADORA DE ESCRITORI LENOVO	16,820.00
39681	COMPUTADORA DE ESCRITORI LENOVO	16,820.00
39682	COMPUTADORA DE ESCRITORI LENOVO	16,820.00
39683	COMPUTADORA DE ESCRITORI LENOVO	16,820.00
39684	COMPUTADORA GENERICA	23,302.08
39685	COMPUTADORA GENERICA	23,302.08
39686	COMPUTADORA GENERICA	23,302.08
39687	COMPUTADORA GENERICA	23,302.08
39688	COMPUTADORA DE ESCRITORI LENOVO	16,820.00
39689	COMPUTADORA	14,036.00
39690	COMPUTADORA	13,003.60
39691	LAPTOP ASUS STUDIOBOOK	72,588.39
39692	LAPTOP ASUS STUDIOBOOK	72,588.39
39693	LAPTOP ASUS STUDIOBOOK	72,588.39
39695	MULTIFUNCIONAL	8,882.97

Código	Descripción del Bien Mueble	Valor en libros
39696	COMPUTADORA HP	48,941.23
39697	COMPUTADORA HP	48,941.23
39698	LAPTOP DELL VOSTRO	21,033.59
39699	LAPTOP DELL VOSTRO	21,033.58
39917	ESCRITORIO DE MADERA	7,424.00
39918	ESCRITORIO DE MADERA	7,424.00
39919	SALA DE ESPERA	12,493.20
39920	PARRILA ELECTRICA	7,041.20
39921	REFRIGERADOR	18,328.00
39922	AMBIENT WEATHER	7,630.00
39923	MESA RECTANGULAR	17,284.00
39924	IPAD	16,209.13
39925	IPAD	16,209.13
39926	IPAD	16,209.13
39927	IPAD	16,209.13
39928	IPAD	16,209.13
39929	IPAD	16,209.13
39930	IPAD	16,209.13
39931	IPAD	16,209.13
39932	IPAD	16,209.13
39933	IPAD	16,209.13
39934	IPAD	16,209.13
39935	IPAD	16,209.13
39936	IPAD	16,209.13
39937	IPAD	16,209.13
39938	IPAD	16,209.13
39939	IPAD	16,209.13
39940	IPAD	16,209.13
39941	IPAD	16,209.13
39942	IPAD	16,209.13
39943	IPAD	16,209.13
39944	IPAD	16,209.13
39945	IPAD	16,209.13
39946	IPAD	16,209.13
39947	IPAD	16,209.13
39948	ROTOMARTILLO	15,371.74
39949	ROTOMARTILLO	15,371.74
39950	POLIPASTO DE PALANCA	14,300.83
39951	PRENSA TORNILLO DE CADENA	6,925.20
39952	LLAVE CADENA	19,577.32
39953	MINISPLIT 3 TON	45,570.60
39954	MINISPLIT 3 TON	45,570.60
39955	CELULAR HAWEI	7,869.44
39956	PISTOLA DE IMPACTO	19,479.88
39957	WORKSTATION HP Z1 G6	57,777.57
39958	LAPTOP HP	19,864.76
39959	PROYECTOR HD	8,456.40
39960	PC GHIA	14,746.09
39961	COMPUTADORA VORAGO	6,832.40
39962	COMPUTADORA VORAGO	6,832.40
39963	COMPUTADORA VORAGO	6,832.40
39964	COMPUTADORA VORAGO	6,832.40
39965	LAPTOP HP	32,584.40
39967	EQUIPO IP VOZ	67,280.00
39968	COMPUTADORA DE ESCRITORI LENOVO	16,820.00
39969	LITERA	8,174.52
39970	LITERA	8,174.52
39971	LITERA	8,174.52
39972	LITERA	8,174.52

Código	Descripción del Bien Mueble	Valor en libros
39973	SOFACAMA	10,293.84
39974	CLOSET MADERA	36,499.40
39975	CLOSET MADERA	36,499.40
39976	MESA DE EXPLORACION	6834.55
39977	KIT 4 CANALES	9,425.00
39978	LAPTOP LENOVO	21,223.74
39979	LAPTOP LENOVO	21,223.74
39980	LAPTOP LENOVO	21,223.74
39981	SMARTH PHONE	7,917.00
39982	PURIFICADOR DE AIRE	45,240.00
39983	PURIFICADOR DE AIRE	45,240.00
39984	PURIFICADOR DE AIRE	45,240.00
39985	PURIFICADOR DE AIRE	45,240.00
39986	PURIFICADOR DE AIRE	45,240.00
39987	CAMILLA DE TRASLADO	9,048.00
39988	CAMILLA DE TRASLADO	9,048.00
39989	CARRO DE EMERGENCIA 5 GAVETAS	56,840.00
39990	CARRO DE EMERGENCIA 5 GAVETAS	56,840.00
39991	ASPIRADOR PORTATIL	7,540.00
39992	MESA PAUSTER TUBULAR	10,150.00
39993	MESA PAUSTER TUBULAR	10,150.00
39994	MESA PAUSTER TUBULAR	10,150.00
39995	CAMA HOSPITALARIA	30,044.00
39996	CAMA HOSPITALARIA	30,044.00
39997	KIT DE LARINGOSCOPIO	34,452.00
39998	DESFIBRILADOR	324,800.00
39999	CONGELADOR	7,499.01
40000	CONGELADOR	7,499.01
40001	CONGELADOR	7,499.01
40002	FOG MASTER TRIJET	13,483.26
40003	FOG MASTER TRIJET	13,483.26
40004	FOG MASTER TRIJET	13,483.26
40005	FOG MASTER TRIJET	13,483.26
40006	ESCANNER HP	17,904.30
40007	ESCANNER HP	12,936.53
40008	CAJA FUERTE	14,355.00
40009	CAJA FUERTE	14,355.00
40010	LAPTOP DELL	21,033.57
40011	LAPTOP DELL	21,033.57
40012	LAPTOP DELL	21,033.57
40013	LAPTOP DELL	21,033.57
40014	LAPTOP DELL	21,033.57
40015	LAPTOP DELL	21,033.57
40016	LAPTOP DELL	21,033.57
40017	PATIN HIDRAULICO	13,108.00
40018	PATIN HIDRAULICO	13,108.00
40019	BAFLE	9,738.20
40020	BAFLE	9,738.20
40021	BAFLE	9,738.20
40022	BAFLE	9,738.20
40023	LAP TOP DELL	26,401.60
40024	LAP TOP DELL	26,401.60
40025	LAP TOP DELL	26,401.60
40026	COMPUTADORA DELL OPTIPLEX	29,185.60
40027	COMPUTADORA DELL OPTIPLEX	29,185.60
40028	COMPUTADORA DELL OPTIPLEX	29,185.60
40029	RECEPCION	101,442.00
40030	COCINA	79,460.01
40031	REFRIGERADOR	25,404.00

Código	Descripción del Bien Mueble	Valor en libros
40032	MESA	15,056.79
40033	MESA	10,381.99
40034	BANCA METALICA	10,428.40
40035	BANCA METALICA	10,428.40
40036	BANCA METALICA	10,428.40
40037	BANCA METALICA	10,428.40
40038	BANCA METALICA	10,428.40
40039	BANCA METALICA	10,428.40
40040	BANCA METALICA	10,428.40
40041	BANCA METALICA	10,428.40
40042	BANCA METALICA	10,428.40
40043	BANCA METALICA	10,428.40
40044	BANCA METALICA	10,428.40
40045	ESCRITORIO	13,571.99
40046	ESCRITORIO	13,571.99
40047	ESCRITORIO	13,571.99
40048	ESCRITORIO	13,571.99
40049	ESCUADRA DE TRABAJO	22,967.99
40050	ESCUADRA DE TRABAJO	22,967.99
40051	ESCUADRA DE TRABAJO	22,967.99
40052	ESCUADRA DE TRABAJO	22,967.99
40053	ESCUADRA DE TRABAJO	22,967.99
40054	ESCUADRA DE TRABAJO	22,967.99
40055	ESCUADRA DE TRABAJO	22,967.99
40056	MESA DE TRABAJO	6,727.87
40057	MESA	12,992.00
40058	MESA	12,992.00
40059	MESA	12,992.00
40062	ESCRITORIO	22,678.00
40067	COMPUTADORA GENERICA	13,467.60
40068	COMPUTADORA GENERICA	13,467.60
40069	COMPUTADORA GENERICA	13,467.60
40070	COMPUTADORA GENERICA	13,467.60
40071	COMPUTADORA GENERICA	13,467.60
40072	COMPUTADORA GENERICA	13,467.60
40073	COMPUTADORA GENERICA	13,467.60
40074	COMPUTADORA GENERICA	13,467.60
40075	COMPUTADORA GENERICA	13,467.60
40076	COMPUTADORA GENERICA	13,467.60
40077	COMPUTADORA GENERICA	13,467.60
40078	COMPUTADORA GENERICA	13,467.60
40079	COMPUTADORA GENERICA	13,467.60
40080	COMPUTADORA GENERICA	13,467.60
40081	COMPUTADORA GENERICA	13,467.60
40084	TERMONEBULIZADOR	51,517.19
40085	IMPRESORA HP	6,936.80
40086	MODULAR EJECUTIVO	43,500.00
40087	ESCUADRA DE TRABAJO	22,968.00
40088	ESCUADRA DE TRABAJO	22,968.00
40089	MESA REDONDA PARA COMEDOR	12,992.00
40090	MESA REDONDA PARA COMEDOR	12,992.00
40091	MESA REDONDA PARA COMEDOR	12,992.00
40092	SOFA DE 4 PLAZAS	20,010.00
40093	SOFA DE 4 PLAZAS	20,010.00
40094	SOFA DE 2 PLAZAS	12,203.20
40095	SOFA DE 2 PLAZAS	12,203.20
40096	SOFA DE 2 PLAZAS	12,203.20
40097	CAMINADORA USO RUDO	106,052.99
40098	ELIPTICA USO RUDO	101,996.49

Código	Descripción del Bien Mueble	Valor en libros
40099	BICICLETA USO RUDO	26,452.64
40100	APARATO DE EXTENSION DE PIERNA	56,891.06
40101	APARATO FEMORAL ACOSTADO	56,891.06
40102	APARATO GEMELO SENTADO	24,943.61
40103	APARATO PARA PRESION DE PIERNA	80,022.60
40104	RACK DE POTENCIA	39,870.35
40105	APARATO SMITH MACHINE	81,157.08
40106	DISQUERO OLIMPICO	15,966.23
40107	BANCA OLIMPICA INCLINADA	39,213.80
40108	BANCA OLIMPICA	26,912.00
40109	CROSS OVER USO RUDO	133,129.72
40110	APARATO LATERAL	56,917.71
40111	RACK METALICO PARA BARRAS	13,591.71
40112	RACK METALICO PARA MANCUERNAS	16,606.54
40113	JUEGO DE 10 BARRAS	62,561.11
40114	BANCA SCOTT USOP RUDO+	20,341.76
40115	BARRA OLIMPICA	9,564.20
40116	BARRA OLIMPICA	9,564.20
40117	BARRA OLIMPICA	9,564.20
40118	SET DE PARES DE MANCUERNAS	63,361.52
40120	ESCANNER HP	40,704.40
40121	COMPUTADORA DELL INSPIRON	30,554.40
40122	BASCULA PLATAFORMA PLEGABLE	9,095.56
40123	COMPUTADORA DELL ESCRITORIO	30,493.48
40124	DESMONTADORA DE LLANTAS	138,936.68
40125	LAP TOP DELL	33,164.40
40126	REFRIGERADOR	16,008.00
40127	MODULO DE JAULAS	38,091.04
40128	MESA DE CONSULTA	13,340.00
40129	ESTETOSCOPIO	8,964.48
40130	BASCULA PEDIATRICA	11,533.76
40131	BASCULA PEDIATRICA	11,533.77
40132	MODULO DE JAULAS DE CUIDADOS INTENSIVOS	38,091.04
40133	REFRIGERADOR	18,148.20
40159	IMPRESORA MULTIFUNCIONAL HP	7,069.81
40160	COMPUTADORA LENOVO IDEA	20,003.47
40163	ESCALERA	9,806.00
40189	MINISPLIT 2 TON	22,382.20
40190	MINISPLIT 1 TON	13,254.16
40191	MINISPLIT 1 TON	13,254.16
40192	MINISPLIT 1 TON	13,254.16
40193	MINISPLIT 2 TON	22,382.20
40194	MINISPLIT 3 TON	33,466.00
40231	COMPUTADORA ALLONE DELL	34,475.20
40232	COMPUTADORA ALLONE DELL	34,475.20
40233	COMPUTADORA ALLONE DELL	34,475.20
40234	COMPUTADORA ALLONE DELL	34,475.20
40235	MULTIFUNCIONAL	25,001.43
40237	MINISPLIT 1 TON	14,053.40
40238	SMARTHPOHONE	7,937.61
40248	PROYECTOR	16,449.97
40249	PROYECTOR	16,449.97
40250	LAPTOP LENOVO	24,455.32
40251	LAPTOP GAMER	42,484.85
40252	ESTUFA DE GAS	50,772.04
40253	PLANCHA SILVER	30,042.84
40254	LICUADORA	8,030.68
40375	BANDERA DE MEXICO	50,216.40
40376	BANDERA ESCUDO DE ARMAS	11,930.60

Código	Descripción del Bien Mueble	Valor en libros
40377	TELEVISOR 70"	26,643.68
40378	TELEVISOR 50"	13,139.34
40380	VIDEOPROYECTOR	128,684.16
40381	MULTIFUNCIONAL	13,585.57
40382	MULTIFUNCIONAL	13,585.57
40422	ESCANER DUPLEX	135,856.01
40423	ESCANER DUPLEX	135,856.01
40424	CAMARAS DE VIDEO	10,293.84
40425	CAMARAS DE VIDEO	10,293.84
40426	MINISPLIT 2 TON	22,382.00
40429	MESA DE EXPLORACION	10,382.00
40430	BASCULA MECANICA	9,222.00
40431	ESTIRILIZADOR	14,500.00
40432	VITRINA	7,540.00
40433	VITRINA	7,540.00
40434	ESTUCHE DE DIAGNOSTICO	9,860.00
40435	ESTUCHE DE DIAGNOSTICO	9,860.00
40436	MESA DE EXPLORACION	10,382.00
40437	BASCULA MECANICA	9,222.00
40438	ESTIRILIZADOR	14,500.00
40439	VITRINA	7,540.00
40440	VITRINA	7,540.00
40441	ESTUCHE DE DIAGNOSTICO	9,860.00
40442	ESTUCHE DE DIAGNOSTICO	9,860.00
40443	MESA DE MADERA	7,853.20
40444	MESA DE MADERA	7,853.20
40445	MESA DE MADERA	7,853.20
40446	MESA DE MADERA	8,038.80
40449	TABLET SAMSUNG GALAXY	9,546.27
40450	TABLET SAMSUNG GALAXY	9,546.27
40451	TABLET SAMSUNG GALAXY	9,546.27
40452	TABLET SAMSUNG GALAXY	9,546.27
40453	TABLET SAMSUNG GALAXY	9,546.27
40454	TABLET SAMSUNG GALAXY	9,546.27
40455	TABLET SAMSUNG GALAXY	9,546.27
40456	TABLET SAMSUNG GALAXY	9,546.27
40457	TABLET SAMSUNG GALAXY	9,546.27
40458	TABLET SAMSUNG GALAXY	9,546.27
40459	TABLET SAMSUNG GALAXY	9,546.27
40460	TABLET SAMSUNG GALAXY	9,546.27
40461	TABLET SAMSUNG GALAXY	9,546.27
40462	TABLET SAMSUNG GALAXY	9,546.27
40463	TABLET SAMSUNG GALAXY	9,546.27
40464	TABLET SAMSUNG GALAXY	9,546.27
40465	TABLET SAMSUNG GALAXY	9,546.26
40466	TABLET SAMSUNG GALAXY	9,546.26
40467	TABLET SAMSUNG GALAXY	9,546.26
40468	TABLET SAMSUNG GALAXY	9,546.26
40469	TABLET SAMSUNG GALAXY	9,546.26
40470	TABLET SAMSUNG GALAXY	9,546.26
40471	TABLET SAMSUNG GALAXY	9,546.26
40472	TABLET SAMSUNG GALAXY	9,546.26
40473	TABLET SAMSUNG GALAXY	9,546.26
40474	1 COMPRESOR MILWAUKEE	106,720.00
40478	CAMARA DE ACCION	21,554.45
40479	CAMARA DE ACCION	21,554.45
40482	SERVIDOR	182,038.80
40486	MINISPLIT	20,648.00
40526	MINISPLIT	14,565.64

Código	Descripción del Bien Mueble	Valor en libros
40527	MINISPLIT	24,284.84
40528	COMPUTADORA GENERICA	10,674.95
40529	COMPUTADORA GENERICA	10,674.95
40530	ESCRITORIO	10,416.80
40531	ESCRITORIO	10,416.80
40532	ELECTROCARDIOGRAFO	39,440.00
40533	ELECTROCARDIOGRAFO	39,440.00
40534	BANCA METALICA	9,396.00
40535	BANCA METALICA	9,396.00
40536	BANCA METALICA	9,396.00
40537	BANCA METALICA	9,396.00
40646	MINISPLIT	14,565.89
40647	MINISPLIT	14,565.89
40648	MINISPLIT	20,648.00
40649	MINISPLIT	20,648.00
40650	REFRIGERADOR	15,807.90
40652	CAMPANA INDUSTRIAL	11,576.80
40653	REFRIGERADOR	22,875.20
40654	PLANCHA INDUSTRIAL	22,364.80
40655	MICROONDAS	13,664.80
40656	MICROONDAS	13,664.80
40657	PLANCHA INDUSTRIAL	22,364.80
40658	REFRIGERADOR	65,076.00
40659	ESTUFA INDUSTRIAL	22,968.00
40660	MICROONDAS	13,664.80
40661	MICROONDAS	13,664.80
40663	MESA DE EXPLORACION	11,368.00
40664	MESA DE EXPLORACION	11,368.00

Relación de Bienes Muebles que Componen el Patrimonio
Cuenta Pública 2023
(Pesos)
Ente Público: MUNICIPIO DE SAN NICOLAS DE LOS GARZA, N.L.

Código	Descripción del Bien Mueble (Equipo de transporte)	Valor en libros
202431	CAMIONETA TIPO RAM 2500	48,540.80
202442	CAMIONETA NP300	33,058.05
202658	DESBROZADORA STHILL	24,719.02
202661	DESBROZADORA STHILL	24,719.02
202882	CHEVROLET TAHOE 4X4	497,900.00
202886	CORTASETOS	15,491.07
202887	SOPLADORA	6,771.34
202888	MOTOBOMBA	11,549.86
202889	MOTOBOMBA	11,549.86
202890	DESBROZADORA	9,450.52
202891	DESBROZADORA	9,450.52
202892	DESBROZADORA	24,153.03
202893	CORTADORA	44,890.62
202894	CORTADORA	44,890.62
202895	PLACA VIBRATORIA	40,773.88
202896	PINTARAYA	104,757.43
202899	PINTARAYA	104,757.43
202901	CORTADORA	44,890.62
202902	GENERADOR ENERGIA	14,916.44
202903	GENERADOR ENERGIA	14,916.44
202906	MOTOSIERRA	15,735.80
202907	MOTOSIERRA	15,735.80
202908	DESBROZADORA	24,153.03
202910	DESBROZADORA	24,153.03
202911	DESBROZADORA	24,153.03
202913	DESBROZADORA	24,153.03
202915	DESBROZADORA	24,153.03
202916	DESBROZADORA	24,153.03
202917	DESBROZADORA	24,153.03
202918	MOTOSIERRA	35,211.84
202919	CORTASETOS	15,491.07
202921	FUMIGADORA	12,575.02
202922	FUMIGADORA	12,575.02
202925	PODADORA	10,927.54
202926	PODADORA	10,927.54
202931	HIDROLAVADORA	60,320.00
202932	HIDROLAVADORA	60,320.00
202978	MINICARGADOR	711,312.00
202983	LINELAZER	114,488.52
202984	LINELAZER	114,488.52
202985	LINELAZER	114,488.52
202986	HIDROLAVADORA	64,602.72
202987	HIDROLAVADORA	64,602.72
202988	HIDROLAVADORA	64,602.72
202993	MOTOSIERRA	16,978.92
202997	DESBROZADORA	19,173.64
202998	DESBROZADORA	19,173.64
202999	DESBROZADORA	19,173.64
203000	DESBROZADORA	19,173.64
203001	DESBROZADORA	19,173.64
203002	DESBROZADORA	19,173.64
203003	MOTOBOMBA	6,845.20
203004	MOTOBOMBA	6,845.20
203005	MOTOBOMBA	6,845.20

Código	Descripción del Bien Mueble (Equipo de transporte)	Valor en libros
203006	MOTOBOMBA	6,845.20
203007	MOTOBOMBA	6,845.20
203008	MOTOSIERRA	9,779.00
203010	MOTOSIERRA	9,779.00
203011	MOTOSIERRA	9,779.00
203012	MOTOSIERRA	9,779.00
203014	GENERADOR	56,693.33
203041	HIDROLAVADORA	39,463.20
203062	COMPACTADORA	84,239.20
203063	COMPACTADORA	84,239.20
203064	COMPACTADORA	84,239.20
203065	COMPACTADORA	84,239.20
203066	CORTADORA DE CONCRETO	65,449.52
203067	CORTADORA DE CONCRETO	65,449.52
203069	CORTADORA DE CONCRETO	65,449.52
203084	PLACA COMPACTADORA	31,976.56
203085	PLACA COMPACTADORA	31,976.56
203086	PLACA COMPACTADORA	31,976.56
203141	SOPLADORA	5,510.00
203142	SOPLADORA	5,510.00
203143	SOPLADORA	5,510.00
203144	SOPLADORA	5,510.00
203145	SOPLADORA	5,510.00
203150	CHEVROLET TAHOE	915,000.00
203153	CAMIONETA NP-300	291,735.99
203154	CAMIONETA NP-300	291,736.00
203155	CAMIONETA NP-300	291,736.01
203156	CAMIONETA NP-300	291,736.00
203159	MOTOBOMBA	5,986.00
203160	MOTOSIERRA	14,450.00
203161	MOTOSIERRA	11,760.00
203162	MOTOSIERRA	11,760.00
203165	MIRAGE	197,900.00
203166	MIRAGE	197,900.00
203167	MIRAGE	197,900.00
203172	MIRAGE	197,900.00
203173	MIRAGE	197,900.00
203180	MIRAGE	177,900.00
203182	MIRAGE	177,900.00
203183	RAM 4000 CONVERSION	1,260,000.00
203184	RAM 4000	529,900.01
203185	POLICE INTERCEPTOR	648,100.00
203186	POLICE INTERCEPTOR	648,100.00
203187	F150 XL	499,300.00
203189	F150 XL	499,300.00
203190	POLICE INTERCEPTOR	648,099.99
203192	MOTOCICLETA	167,900.00
203193	MOTOCICLETA	167,900.00
203195	MOTOCICLETA	167,900.00
203196	MOTOCICLETA	167,900.00
203197	CHEVROLET CARGO VAN	575,600.00
203198	CHEVROLET CARGO VAN	575,599.99
203199	F150 CREW CAB	551,200.00
203200	F150 CREW CAB	551,200.01
203201	MOTOCICLETA	167,900.00
203203	MOTOCICLETA	167,900.00
203206	MOTOCICLETA	167,900.00
203208	MOTOCICLETA	167,900.00
203209	MOTOCICLETA	167,900.49

Código	Descripción del Bien Mueble (Equipo de transporte)	Valor en libros
203210	MOTOCICLETA	167,900.00
203212	MOTOSIERRA DE ALTURA	14,450.00
203213	MOTOSIERRA DE ALTURA	14,450.00
203214	MOTOSIERRA	12,068.00
203221	PEUGEOT MANAGER 2019	1,374,542.00
203222	PEUGEOT MANAGER 2019	1,374,542.00
203223	MERCEDES BENZ AMBULANCIA 2017	2,842,032.48
203225	FORD POLICE EXPLORER 2018	885,536.73
203226	FORD POLICE EXPLORER 2018	885,536.73
203227	FORD POLICE EXPLORER 2018	885,536.73
203229	FORD POLICE EXPLORER 2018	885,536.73
203230	FORD POLICE EXPLORER 2018	885,536.73
203231	FORD POLICE EXPLORER 2018	885,536.73
203233	FORD POLICE EXPLORER 2018	885,536.73
203234	FORD POLICE EXPLORER 2018	885,536.73
203235	RAM 2500 2019	961,941.60
203236	RAM 2500 2019	961,941.60
203237	RAM 2500 2019	961,941.60
203239	RAM 2500 2019	961,941.60
203240	RAM 2500 2019	961,941.60
203242	RAM 4000 BLINDADA	2,377,037.12
203244	MIRAGE	189,900.00
203255	PLACA VIBRATORIA	84,100.00
203256	PLACA VIBRATORIA	84,100.00
203257	PLACA VIBRATORIA	84,100.00
203350	VERSA	246,200.00
203352	VERSA	246,200.00
203353	VERSA	246,200.00
203355	VERSA	246,200.00
203356	VERSA	246,200.00
203357	VERSA	246,200.00
203359	VERSA	246,200.00
203361	VERSA	246,200.00
203362	VERSA	246,200.00
203363	VERSA	246,200.00
203364	VERSA	246,200.00
203365	VERSA	246,200.00
203366	VERSA	246,200.00
203367	VERSA	246,200.00
203370	ESTACAS 2019	304,500.00
203371	NISSAN ESTACAS	304,500.00
203373	NISSAN ESTACAS	304,500.00
203374	ESTACAS 2019	304,500.00
203375	ESTACAS 2019	304,500.00
203376	NISSAN ESTACAS	304,500.00
203377	NISSAN ESTACAS	304,500.00
203379	NISSAN URVAN	511,900.00
203380	NISSAN URVAN Y EQ.	1,667,579.31
203381	RAM 1500	488,900.00
203383	RAM 1500	488,900.00
203384	RAM 1500	488,900.00
203385	RAM 1500	488,900.00
203386	RAM 1500	488,900.00
203387	RAM 1500	488,900.00
203388	RAM 1500	488,900.00
203389	RAM 1500	488,900.00
203391	RAM 1500	488,900.00
203393	RAM 1500	598,900.00
203394	RAM 1500	598,900.00

Código	Descripción del Bien Mueble (Equipo de transporte)	Valor en libros
203395	FORDE POLICE INTERCEPTOR	680,000.00
203396	FORDE POLICE INTERCEPTOR	680,000.00
203397	FORDE POLICE INTERCEPTOR	680,000.00
203398	FORDE POLICE INTERCEPTOR	680,000.00
203401	FORDE POLICE INTERCEPTOR	680,000.00
203403	FORDE POLICE INTERCEPTOR	680,000.00
203405	RAM 1500	488,900.00
203407	RAM 4000	611,300.00
203408	RAM 4000	611,300.00
203409	RAM 4000	611,300.00
203410	RAM 4000	611,300.00
203411	RAM 4000	611,300.00
203412	RAM 4000	611,300.00
203413	RAM 4000	592,900.00
203414	RAM 4000	1,800,900.00
203415	RAM 4000	611,300.00
203416	RAM 2500	606,900.01
203417	RAM 2500	606,900.01
203419	RAM 2500	617,340.01
203421	VERSA	246,200.00
203422	VERSA	246,200.00
203424	VERSA	246,200.00
203425	VERSA	246,200.00
203426	VERSA	246,200.00
203427	VERSA	246,200.00
203428	VERSA	246,200.00
203429	VERSA	246,200.00
203430	VERSA	246,200.00
203431	VERSA	246,200.00
203432	VERSA	246,200.00
203433	VERSA	246,200.00
203435	VERSA	246,200.00
203436	VERSA	246,200.00
203459	RAM 2500	621,900.00
203461	RETROEXCAVADORA	1,934,586.81
203462	RETROEXCAVADORA	1,934,586.81
203463	MINICARGADOR	532,074.29
203464	RODILLO DOBLE	403,168.49
203465	RODILLO DOBLE	898,364.96
203466	REMOLQUE 3 TON	81,440.70
203467	TRITURADORA VERMEER	2,075,917.61
203468	CAMION DE VOLTEO	2,119,283.10
203469	CAMION PIPA INTERNACIONAL	1,593,026.78
203470	CAMION DE VOLTEO	2,119,283.10
203471	CAMION DE VOLTEO	2,119,283.10
203472	CAMION PIPA INTERNACIONAL	1,593,026.78
203473	CAMION PIPA INTERNACIONAL	1,593,026.78
203481	MOTOSIERRA	16,740.00
203482	MOTOSIERRA	16,740.00
203483	SOPLADORA MANUAL	8,463.36
203484	SOPLADORA MANUAL	8,463.36
203485	DESBROZADORA	32,822.20
203487	DESBROZADORA	32,822.20
203511	GENERADOR DE LUZ	102,544.00
203512	MOTOBOMBA	8,369.40
203513	MOTOBOMBA	8,369.40
203514	PODADORA	12,916.60
203515	PODADORA	12,916.60
203516	MOTOSIERRA	19,753.52

Código	Descripción del Bien Mueble (Equipo de transporte)	Valor en libros
203539	MIRAGE 2019	196,000.00
203540	MIRAGE 2019	195,999.99
203546	NISSAN VERSA	246,200.00
203547	JEEP WRANGLER	771,404.06
203548	JEEP WRANGLER	771,404.06
203549	JEEP WRANGLER	771,404.06
203550	JEEP WRANGLER	771,404.06
203562	CAMION COMPACTADOR DE BASURA	2,740,779.73
203563	PIPA INTERNATIONAL	1,889,459.13
203564	PIPA INTERNATIONAL	1,889,459.13
203565	INTERNATIONAL DE VOLTEO	2,407,286.39
203566	INTERNATIONAL DE VOLTEO	2,407,286.39
203567	DODGE RAM	1,183,478.40
203568	DODGE RAM	1,183,478.40
203569	DODGE RAM	1,183,478.40
203572	REVOLVEDORA	35,356.80
203575	NISSAN VERSA	272,000.00
203576	NISSAN VERSA	272,000.00
203577	NISSAN VERSA	272,000.00
203578	NISSAN VERSA	272,000.00
203579	NISSAN VERSA	272,000.00
203580	NISSAN VERSA	272,000.00
203581	NISSAN VERSA	272,000.00
203582	NISSAN VERSA	272,000.00
203583	NISSAN VERSA	272,000.00
203584	NISSAN VERSA	272,000.00
203585	NISSAN VERSA	272,000.00
203586	NISSAN VERSA	272,000.00
203587	NISSAN VERSA	272,000.00
203588	NISSAN VERSA	272,000.00
203589	NISSAN VERSA	272,000.00
203590	NISSAN VERSA	272,000.00
203591	NISSAN VERSA	272,000.00
203592	NISSAN VERSA	272,000.00
203593	NISSAN VERSA	272,000.00
203594	NISSAN VERSA	272,000.00
203595	NISSAN VERSA	272,000.00
203596	NISSAN VERSA	272,000.00
203597	NISSAN VERSA	272,000.00
203599	NISSAN VERSA	272,000.00
203600	NISSAN VERSA	272,000.00
203601	NISSAN VERSA	272,000.00
203602	NISSAN VERSA	272,000.00
203603	NISSAN VERSA	272,000.00
203604	NISSAN VERSA	272,000.00
203605	NISSAN VERSA	272,000.00
203606	NISSAN VERSA	272,000.00
203607	NISSAN VERSA	272,000.00
203608	NISSAN VERSA	272,000.00
203609	NISSAN VERSA	272,000.00
203610	NISSAN VERSA	272,000.00
203611	NISSAN VERSA	272,000.00
203612	NISSAN VERSA	272,000.00
203613	NISSAN VERSA	272,000.00
203614	NISSAN VERSA	272,000.00
203615	NISSAN VERSA	272,000.00
203616	NISSAN VERSA	272,000.00
203617	NISSAN VERSA	272,000.00
203618	NISSAN VERSA	272,000.00

Código	Descripción del Bien Mueble (Equipo de transporte)	Valor en libros
203619	DODGE DURANGO	747,900.00
203620	DODGE DURANGO	747,900.00
203621	DODGE DURANGO	747,900.00
203622	DODGE DURANGO	747,900.00
203623	DODGE DURANGO	819,400.00
203624	DODGE DURANGO	819,400.00
203625	JEEP WRANGLER	807,400.00
203626	JEEP WRANGLER	787,400.00
203627	JEEP WRANGLER	787,400.00
203628	JEEP WRANGLER	787,400.00
203629	F150 XL 4X2	651,900.00
203630	F150 XL 4X2	651,900.00
203631	F150 XL 4X2	651,900.00
203632	F150 XL 4X2	651,900.00
203633	F150 XL 4X2	651,900.00
203634	F150 XL 4X2	651,900.00
203635	F150 XL 4X2	651,900.00
203636	F150 XL 4X2	651,900.00
203637	F150 XL 4X2	651,900.00
203638	MOTOBOMBA	16,516.39
203639	MOTOSIERRA	20,839.73
203640	MOTOSIERRA	20,839.73
203641	MOTOSIERRA	19,223.27
203642	MOTOSIERRA	19,223.27
203643	MOTOSIERRA	19,223.27
203644	MOTOSIERRA	20,839.73
203645	MOTOSIERRA	20,839.73
203646	REMOLQUE	28,000.08
203647	DESBROZADORA	37,501.58
203648	DESBROZADORA	37,501.58
203649	HIDROLAVADORA	18,168.50
203650	REMOLQUE	480,008.00
203652	MOTOSIERRA	17,326.75
203653	MOTOSIERRA	15,251.49
203654	RAM 2500 PROMASTER	1,400,000.00
203656	RAM 4000	699,000.00
203657	RAM 4000	699,000.00
203658	NISSAN ESTACAS	381,900.00
203661	DODGE DURANGO 4X2	895,000.00
203662	MOTOSIERRA	23,026.00
203663	MOTOSIERRA	23,026.00
203664	GENERADOR DE ENERGIA	41,760.00
203665	GENERADOR DE ENERGIA	41,760.00
203666	CORTASESTOS	25,284.52
203667	MOTOSIERRA	15,784.00
203668	MOTOSIERRA	15,784.00
203669	CORTASESTOS	25,284.52
203670	DESBROZADORA	41,497.84
203671	DESBROZADORA	41,497.84
203672	MOTOR MULTIFUNCIONAL	18,961.36
203673	TRONZADORA	41,001.36
203674	MIRAGE	248,300.00
203675	CORTADORA	112,189.40
203676	CORTADORA	112,189.40
203677	CORTADORA	112,189.40
203678	CORTADORA	112,189.40
203679	PLACA VIBRATORIA	104,382.60
203680	PLACA VIBRATORIA	104,382.60
203681	PLACA VIBRATORIA	104,382.60

Código	Descripción del Bien Mueble (Equipo de transporte)	Valor en libros
203682	PLACA VIBRATORIA	104,382.60
203683	PINTARAYAS	201,141.68
203684	MOTOSIERRA	23,524.80
203685	MOTOSIERRA	23,524.80
203686	MOTOSIERRA	23,524.80
203687	MOTOSIERRA DE ALTURA	26,807.60
203688	DESBROZADORA	40,855.20
203689	DESBROZADORA	40,855.20
203690	DESBROZADORA	40,855.20
203691	DESBROZADORA	40,855.20
203692	DESBROZADORA	40,855.20
203693	DESBROZADORA	40,855.20
203694	DESBROZADORA	40,855.20
203695	DESBROZADORA	40,855.20
203696	PLANTA DE LUZ	45,141.40
203813	MOTOSIERRA	19,223.28
203814	MOTOSIERRA	19,223.28
203846	DESBROZADORA	32,822.20
203853	MOTOSIERRA	19,781.16
203862	SOPLADORA	10,092.00
203863	SOPLADORA	10,092.00
203864	SOPLADORA	10,092.00
203865	SOPLADORA	10,092.00
203866	SOPLADORA	10,092.00
203867	SOPLADORA	10,092.00
203868	SOPLADORA	10,092.00
203869	MOTOSIERRA	18,500.00
203870	MOTOSIERRA	18,500.00
203871	MOTOSIERRA	18,500.00
203872	MOTOSIERRA	18,500.00
203873	PODADORA	22,759.20
203874	PODADORA	22,759.20
203875	DESBRAZADORA	36,946.00
203876	DESBRAZADORA	36,946.00
203878	DESBRAZADORA	36,946.00
203879	DESBRAZADORA	36,946.00
203880	DESBRAZADORA	36,946.00
203881	DESBRAZADORA	36,946.00
203882	DESBRAZADORA	36,946.00
203883	DESBRAZADORA	36,946.00
203884	DESBRAZADORA	36,946.00
203886	DESBRAZADORA	14,128.80
203887	DESBRAZADORA	14,128.80
203888	MOTOSIERRA	22,600.00
203889	MOTOSIERRA	22,600.00
203890	MOTOSIERRA	18,100.00
203891	MOTOSIERRA	18,100.00
203892	MOTOSIERRA	18,100.00
203893	APISONADORA	117,856.00
203894	APISONADORA	117,856.00
203895	PLANTA DE LUZ WAKER	37,468.00
203896	GENERADOR	63,800.00
203897	CORTADORA PARA CONCRETO	95,700.00
203898	PLACA VIBRATORIA	99,760.00
203899	HIDROLAVADORA	28,884.00
203900	MOTOBOMBA	11,800.00
203901	MOTOBOMBA	11,800.00
203902	MOTOBOMBA	11,800.00
203903	MOTOBOMBA	11,800.00

Código	Descripción del Bien Mueble (Equipo de transporte)	Valor en libros
203904	MOTOBOMBA	11,800.00
203906	MOTOBOMBA	13,560.00
203907	MOTOBOMBA	13,560.00
203908	SOPLADORA DE GASOLINA	8,004.00
203909	SOPLADORA DE GASOLINA	8,004.00
203910	SOPLADORA DE GASOLINA	8,004.00
203911	SOPLADORA DE GASOLINA	8,004.00
203912	CORTADORA PARA CONCRETO	95,700.00
203913	PLACA VIBRATORIA	99,760.00
203914	PINTARAYAS	215,760.00
203915	MOTOBOMBA	13,560.00
203930	DODGE ATTITUDE	254,999.99
203931	DODGE ATTITUDE	254,999.99
203932	DODGE ATTITUDE	254,999.99
203933	DODGE ATTITUDE	254,999.99
203934	DODGE ATTITUDE	254,999.99
203935	CAMION DE BOMBEROS	928,000.00
203936	RAM 4000	1,204,380.00
203937	RAM 4000	1,204,380.00
203938	RAM 4000	1,204,380.00
203939	RAM 4000	1,082,580.00
203940	RAM 4000	1,117,380.00
203941	MITSUBISHI	590,000.00
203942	MITSUBISHI	590,000.00
203946	SOPLADORA MANUAL	10,584.71
203947	SEDAN MG	347,900.00
204021	SEDAN MG	322,900.00
204032	FIAT DUCATO	849,300.00
204033	FIAT DUCATO	849,300.00

GOBIERNO MUNICIPAL
SAN NICOLÁS
DE LOS GARZA

Administración 2021-2024

BIENES MUEBLES PROPIEDAD DEL MUNICIPIO

SECRETARIA DE AYUNTAMIENTO
DIRECCIÓN DE ORDENAMIENTO PATRIMONIAL

SECRETARIA	INVENTARIO
[301] CABILDO	309
[303] SECRETARIA DEL AYUNTAMIENTO	844
[304] SECRETARIA DE FINANZAS Y TESORERÍA	1105
[306] CONTRALORÍA MUNICIPAL	337
[307] SECRETARIA DE OBRAS PUB.,DES. URBANO Y MEDIO AMBIENTE	267
[309] SECRETARIA DE DESARROLLO HUMANO	464
[310] SECRETARIA DE SERVICIOS PÚBLICOS	1004
[312] SECRETARIA DE SEGURIDAD PUBLICA	3868
[313] SECRETARIA TECNICA	248
[316] SECRETARIA DE PARTICIPACION CIUDADANA	76
[318] DIRECCION GENERAL DE SALUD	748
[320] SECRETARIA DE MOVILIDAD	434
[321] DIRECCION GENERAL DE BIENESTAR SOCIAL	2714
[322] PRESIDENCIA MUNICIPAL	123
TOTAL DE BIENES MUEBLES	**12541**

C. JORGE SILLER RODRIGUEZ
DIRECTOR DE ORDENAMIENTO PATRIMONIAL

C. CESAREO MARGARITO VILLAREAL RANGEL
COORDINADOR DE BIENES MUEBLES

ANEXO X

Bienes Inmuebles

Relación de Bienes Inmuebles que Componen el Patrimonio
Cuenta Pública 2023
(Pesos)
Ente Público: MUNICIPIO DE SAN NICOLAS DE LOS GARZA, N.L.

Código	Descripción del Bien Inmueble	Valor en libros
42-016-001	MIGUEL ALEMAN	2,980,800.00
01-028-005	CABECERA MPAL	1,912,900.00
02-001-002	CABECERA MPAL	2,782,400.00
03-050-005	CABECERA MPAL	3,933,618.00
08-023-013	LAS PUENTES SEGUNDO SECTOR	719,925.00
08-024-016	LAS PUENTES SEGUNDO SECTOR	449,680.00
08-036-001	LAS PUENTES SEGUNDO SECTOR	2,030,168.00
08-036-019	LAS PUENTES SEGUNDO SECTOR	559,213.00
45-008-005	VILLA UNIVERSIDAD	1,620,864.00
45-010-008	VILLA UNIVERSIDAD	726,000.00
53-031-001	BALCONES DE ANAHUAC 5O SECTOR	2,093,504.00
45-010-006	VILLA UNIVERSIDAD	6,385,712.00

SAN NICOLÁS
GOBIERNO DE LA CIUDAD

SECRETARIA DE AYUNTAMIENTO
Dirección de Ordenamiento Patrimonial
Administración 2021-2024
BIENES INMUEBLES PROPIEDAD DEL MUNICIPIO

Listado de bienes inmuebles Municipales año 2023

Cant.	Expediente	Nombre	Direccion	Ubicacion	Metros cuadrados	Valor Catastral
1	1012007	MUNICIPIO DE SAN NICOLAS DE LOS GZA	JUAREZ E HIDALGO	BENITO JUAREZ 659	496.90	$ 4,202,851.00
2	1017001	MUNICIPIO DE SAN NICOLAS DE LOS GZA	JUAREZ E HIDALGO	JUAREZ Y P DIAZ	5,472.00	$ 16,809,984.00
3	1020001	MUNICIPIO DE SAN NICOLAS DE LOS GZA	JUAREZ E HIDALGO	JUAREZ Y P DIAZ	4,900.00	$ 15,523,200.00
4	1028005	MUNICIPIO DE SAN NICOLAS DE LOS GZA	JUAREZ E HIDALGO	JUAREZ Y GRAL TREVI/O	1,501.00	$ 8,448,016.00
5	1029003	MUNICIPIO DE SAN NICOLAS	JUAREZ E HIDALGO	PADRE MIER Y MORELOS	1,444.00	$ 3,881,472.00
6	1031002	MUNICIPIO DE SAN NICOLAS DE LOS GAR	JUAREZ 100	ALDAMA 111	207.05	$ 875,438.00
7	1031003	MUNICIPIO DE SAN NICOLAS DE LOS GAR	JUAREZ 100	PADRE MIER Y ALDAMA 117	675.84	$ 4,213,145.00
8	1031004	MUNICIPIO DE SAN NICOLAS DE LOS GZA	JUAREZ E HIDALGO	P MIER 110 E HIDALGO	1,600.00	$ 7,784,125.00
9	1031005	MUNICIPIO DE SAN NICOLAS DE LOS GZA	JUAREZ E HIDALGO	JUAREZ E HIDALGO	1,718.25	$ 16,358,272.00
10	1031010	MUNICIPIO DE SAN NICOLAS DE LOS GAR	JUAREZ 100	ALDAMA 111	213.00	$ 1,069,197.00
11	2001002	MUNICIPIO DE SAN NICOLAS DE LOS GZA	JUAREZ E HIDALGO	ESCOBEDO Y CORREGIDORA	3,366.00	$ 15,306,069.00
12	2022001	MUNICIPIO DE SAN NICOLAS DE LOS GZA	JUAREZ E HIDALGO	COLON	8,963.00	$ 22,309,567.00
13	5111004	MUNICIPIO DE SAN NICOLAS DE LOS GAR	JUAREZ 100	FIDEL VELAZQUEZ POLIGONO A	27,307.55	$ 85,469,082.00
14	3061005	MUNICIPIO DE SAN NICOLAS DE LOS GAR	JUAREZ 100	BUSTAMANTE	2,751.70	$ 3,615,567.00
15	4013002	MUNICIPIO DE SAN NICOLAS DE LOS GZA	JUAREZ E HIDALGO	L DE TEJADA E HIDALGO	2,955.00	$ 13,778,392.00
16	4013011	MUNICIPIO DE SAN NICOLAS DE LOS GZA	JUAREZ E HIDALGO	HIDALGO	394.00	$ 2,883,698.00
17	4013012	MUNICIPIO DE SAN NICOLAS DE LOS GZA	JUAREZ E HIDALGO	ALDAMA	394.00	$ 2,546,779.00
18	4024001	MUNICIPIO DE SAN NICOLAS DE LOS GZA	JUAREZ E HIDALGO	BOLIVAR Y ZARAGOZA	9,350.00	$ 31,594,086.00
19	4050004	MUNICIPIO DE SAN NICOLAS DE LOS GZA	JUAREZ E HIDALGO	COLON 400	3,472.00	$ 13,421,115.00
20	5111005	MUNICIPIO DE SAN NICOLAS DE LOS GAR	JUAREZ 100	RUBEN DARIO POLIGONO B	1,596.13	$ 7,444,542.00
21	5111006	MUNICIPIO DE SAN NICOLAS DE LOS GAR	JUAREZ 100	FIDEL VELAZQUEZ POLIGONO C	12,908.38	$ 44,362,488.00
22	4076006	MUNICIPIO DE SAN NICOLAS DE LOS GAR	JUAREZ E HIDALGO	ARTURO B DE LA GARZA 420	150.00	$ 673,133.00
23	4076008	MUNICIPIO DE SAN NICOLAS DE LOS GAR	JUAREZ E HIDALGO	ARTURO B DE LA GARZA 500 INT	120.00	$ 1,102,710.00
24	4076018	MUNICIPIO DE SAN NICOLAS DE LOS GAR	JUAREZ E HIDALGO	ARTURO B DE LA GARZA LOTE B	75.00	$ 315,000.00
25	4076022	MUNICIPIO DE SAN NICOLAS DE LOS GAR	JUAREZ E HIDALGO	ARTURO B DE LA GARZA LOTE B	105.00	$ 441,000.00
26	4092001	MUNICIPIO DE SAN NICOLAS	JUAREZ E HIDALGO	EL CHORRITO	1,371.02	$ 2,704,484.00
27	4109015	MUNICIPIO DE SAN NICOLAS	JUAREZ E HIDALGO	ANGELITOS NEGROS L15 M109	2,633.79	$ 6,823,853.00
28	4109016	MUNICIPIO DE SAN NICOLAS	JUAREZ E HIDALGO	CONSENTIDA L16 M109	1,620.00	$ 4,267,215.00
29	4120001	MUNICIPIO DE SAN NICOLAS	JUAREZ E HIDALGO	ZONA OTE L 1 M 120	4,017.71	$ 13,139,519.00
30	4120002	MUNICIPIO DE SAN NICOLAS DE LOS GAR	JUAREZ E HIDALGO S/N	RAMON ALVA L 2 M 120	554.28	$ 1,360,757.00
31	4126001	MUNICIPIO DE SAN NICOLAS DE LOS GZA	JUAREZ E HIDALGO	CHAPALA L 1 M 126	4,018.94	$ 8,949,179.00
32	4134003	MUNICIPIO DE SAN NICOLAS DE LOS GZA	JUAREZ E HIDALGO	JORGE GONZALEZ C L3 M3	4,149.15	$ 13,381,009.00
33	4156001	MUNICIPIO DE SAN NICOLAS DE LOS GAR	JUAREZ E HIDALGO S/N	JORGE GONZALEZ L 1 M 156	6,389.00	$ 16,052,363.00
34	4161014	MUNICIPIO DE SAN NICOLAS	JUAREZ E HIDALGO	ZONA ORIENTE L14 M161	3,790.67	$ 13,828,946.00
35	4175001	MUNICIPIO DE SAN NICOLAS DE LOS GAR	JUAREZ 100	RUFINO TAMAYO L1	5,527.05	$ 10,056,017.00
36	4179001	MUNICIPIO DE SAN NICOLAS DE LOS GZA	JUAREZ E HIDALGO	PEDRO CERVANTES	2,571.98	$ 6,495,436.00
37	4179002	MUNICIPIO DE SAN NICOLAS DE LOS GAR	JUAREZ E HIDALGO	SANTA TERESA L2 M200 SAN ISIDRO	3,655.65	$ 8,974,621.00
38	4194001	MUNICIPIO DE SAN NICOLAS DE LOS GAR	JUAREZ E HIDALGO	SANTA LUCIA L1 M194 SAN ISIDRO	3,221.89	$ 7,468,341.00
39	4210027	MUNICIPIO DE SAN NICOLAS DE LOS GAR	JUAREZ E HIDALGO	BARRILITO L27 M210	2,173.38	$ 6,398,844.00
40	4215001	MUNICIPIO DE SAN NICOLAS DE LOS GZA	JUAREZ E HIDALGO	A SILLER DE CANTU Y A CANTU	2,381.77	$ 5,266,727.00
41	4225001	MUNICIPIO DE SAN NICOLAS DE LOS GZA	JUAREZ E HIDALGO	CHAPALA S/N	3,890.73	$ 14,612,804.00
42	4225002	MUNICIPIO DE SAN NICOLAS DE LOS GZA	JUAREZ E HIDALGO	CHAPALA L2 M176	2,608.83	$ 6,782,958.00
43	4226001	MUNICIPIO DE SAN NICOLAS DE LOS GZA	JUAREZ E HIDALGO	AV REP MEXICANA L1 M226	906.31	$ 2,791,979.00

44	4226002	MUNICIPIO DE SAN NICOLAS DE LOS GZA	JUAREZ E HIDALGO	PIEL CANELA L2 M192	364.00	$ 899,499.00
45	4226003	MUNICIPIO DE SAN NICOLAS DE LOS GZA	JUAREZ E HIDALGO	PIEL CANELA L3 M192	2,613.32	$ 6,245,009.00
46	4246001	MUNICIPIO DE SAN NICOLAS DE LOS GZA	JUAREZ E HIDALGO	PIEL CANELA Y ZACATECAS	7,950.78	$ 14,343,175.00
47	4247001	MUNICIPIO DE SAN NICOLAS DE LOS G	JUAREZ E HIDALGO	AV DELTA L1 M247	4,493.37	$ 22,648,607.00
48	4260023	MUNICIPIO DE SAN NICOLAS N L	JUAREZ E HIDALGO	BET EL L23 M73	1,469.67	$ 2,486,827.00
49	4260024	MUNICIPIO DE SAN NICOLAS N L	JUAREZ E HIDALGO	BET EL L1 M73	1,078.00	$ 1,533,888.00
50	4270001	MUNICIPIO DE SAN NICOLAS	JUAREZ E HIDALGO	PENSAMIENTO L1 M270	2,520.00	$ 5,884,903.00
51	4280001	MUNICIPIO DE SAN NICOLAS	JUAREZ E HIDALGO	EFRAIN ORDO/EZ L1 M280	3,979.98	$ 9,055,881.00
52	4280004	MUNICIPIO DE SAN NICOLAS	JUAREZ E HIDALGO	PRIV GRECIA L4 M280	2,688.60	$ 5,945,204.00
53	4284001	MUNICIPIO DE SAN NICOLAS DE LOS GAR	JUAREZ E HIDALGO	ELIGIO CANTU VILLARREAL L1 M284	2,886.47	$ 6,373,737.00
54	4291001	MUNICIPIO DE SAN NICOLAS DE LOS GAR	JUAREZ E HIDALGO	CARLOS OROZCO ROMERO L1 M291	678.15	$ 1,516,391.00
55	5021002	MUNICIPIO DE SAN NICOLAS DE LOS GZA	JUAREZ E HIDALGO	JUSTO SIERR 371	1,904.76	$ 10,094,824.00
56	5185001	MUNICIPIO DE SAN NICOLAS DE LOS GAR	JUAREZ 100	MIGUEL LERDO DE TEJADA Y LARA L1 M185	14,380.00	$ 33,212,408.00
57	5088016	MUNICIPIO DE SAN NICOLAS	JUAREZ E HIDALGO	PRIVADA OLINTO L16 M88 AM 3	30.00	$ 193,523.00
58	5088036	MUNICIPIO DE SAN NICOLAS	JUAREZ E HIDALGO	PRIVADA OLINTO L36 M88 AM 5	516.54	$ 4,881,303.00
59	5088037	MUNICIPIO DE SAN NICOLAS	JUAREZ E HIDALGO	PRIVADA OLINTO L19 M88 AM 4	195.25	$ 1,259,509.00
60	5088055	MUNICIPIO DE SAN NICOLAS	JUAREZ E HIDALGO	PRIVADA OLINTO L1 M88 AM 1	88.94	$ 573,730.00
61	5112001	MUNICIPIO DE SAN NICOLAS DE LOS GZA	JUAREZ E HIDALGO	A DEL TOPO Y CUAUHTEMOC	60,000.00	$ 126,186,480.00
62	5114001	MUNICIPIO DE SAN NICOLAS DE LOS GZA	JUAREZ E HIDALGO	FRAY LUIS DE LEON Y AV TOPO CHICO	21,000.00	$ 44,165,268.00
63	5115001	MUNICIPIO DE SAN NICOLAS	JUAREZ E HIDALGO	JUSTO SIERRA	1,820.52	$ 9,517,179.00
64	5116001	MUNICIPIO DE SAN NICOLAS DE LOS GZA	JUAREZ E HIDALGO	SOR JUANA INES DE LA CRUZ	1,850.00	$ 10,664,325.00
65	5117001	MUNICIPIO DE SAN NICOLAS DE LOS GZA	JUAREZ E HIDALGO	SOR JUANA INES DE LA CRUZ	1,200.00	$ 5,696,418.00
66	5138001	MUNICIPIO DE SAN NICOLAS DE LOS GZA	JUAREZ E HIDALGO	AV TOPO CHICO	4,286.02	$ 24,461,173.00
67	5147001	MUNICIPIO DE SAN NICOLAS DE LOS GZA	JUAREZ E HIDALGO	CUAUHTEMOC	8,092.44	$ 26,007,227.00
68	5153001	MUNICIPIO DE SAN NICOLAS DE LOS GZA	JUAREZ E HIDALGO	CHALCO Y MOCTEZUMA	2,623.53	$ 9,937,368.00
69	8069001	MUNICIPIO DE SAN NICOLAS DE LOS GZA	JUAREZ E HIDALGO	AVE LAS PUENTES	7,168.69	$ 19,355,463.00
70	5163015	MUNICIPIO DE SAN NICOLAS DE LOS GZA	JUAREZ E HIDALGO	F J DE ZUMARRAGA	3,498.98	$ 10,293,712.00
71	5164001	MUNICIPIO DE SAN NICOLAS DE LOS GZA	JUAREZ E HIDALGO	PARQUE	12,713.40	$ 56,896,213.00
72	5186001	MUNICIPIO DE SAN NICOLAS DE LOS GZA	JUAREZ E HIDALGO	MANUEL M PONCE	9,238.12	$ 42,673,186.00
73	5187001	MUNICIPIO DE SAN NICOLAS DE LOS GZA	JUAREZ E HIDALGO	AV TOPO CHICO	121.41	$ 737,566.00
74	5204001	MUNICIPIO DE SAN NICOLAS DE LOS GZA	JUAREZ E HIDALGO	G RUIZ Y J PARDAVE	10,624.00	$ 16,870,343.00
75	5213001	MUNICIPIO DE SAN NICOLAS DE LOS GZA	JUAREZ E HIDALGO	J GARCIA Y A PERIFERICO	3,985.00	$ 17,135,819.00
76	5214001	MUNICIPIO DE SAN NICOLAS DE LOS GZA	JUAREZ E HIDALGO	P GALINDO Y A PERIFERICO	6,696.00	$ 24,594,308.00
77	5227001	MUNICIPIO DE SAN NICOLAS DE LOS GZA	JUAREZ E HIDALGO	PASEO COYOTEPEC L1 M227	7,912.92	$ 32,933,320.00
78	5234001	MUNICIPIO DE SAN NICOLAS DE LOS GZA	JUAREZ E HIDALGO	AV TEOTIHUACAN	7,186.81	$ 23,555,128.00
79	5244001	MUNICIPIO DE SAN NICOLAS DE LOS GZA	JUAREZ E HIDALGO	P HUEXOTLA L 1 M 244	8,695.37	$ 34,380,359.00
80	5260001	MUNICIPIO DE SAN NICOLAS DE LOS GAR	JUAREZ 100	LA QUINTA L1 M260	2,386.87	$ 10,579,801.00
81	5266001	MUNICIPIO DE SAN NICOLAS DE LOS GAR	JUAREZ 100	LA QUINTA L1 M266	235.67	$ 1,019,591.00
82	5267001	MUNICIPIO DE SAN NICOLAS	JUAREZ E HIDALGO	PRIVADA OLINTO L1 M267 AM 2	41.64	$ 268,609.00
83	6017001	MUNICIPIO DE SAN NICOLAS DE LOS GZA	JUAREZ E HIDALGO	L SAYULA Y PALOMAS	5,814.28	$ 13,779,298.00
84	8428001	MUNICIPIO DE SAN NICOLAS DE LOS GAR	JUAREZ 100	COLINA DE SAN JAVIER L 1 M 428	7,423.20	$ 9,634,697.00
85	6038001	MUNICIPIO DE SAN NICOLAS DE LOS GZA	JUAREZ E HIDALGO	PRIV ZIRAHUEN	4,963.30	$ 10,410,537.00
86	6069001	MUNICIPIO DE SAN NICOLAS	JUAREZ E HIDALGO	ZARAGOZA L69 M1	7,338.24	$ 10,582,696.00
87	6078001	MUNICIPIO DE SAN NICOLAS N L	JUAREZ E HIDALGO	ASIS L1 M78	9,620.52	$ 12,717,870.00
88	6112001	MUNICIPIO DE SAN NICOLAS DE LOS GZA	JUAREZ E HIDALGO	SAN LEON L1 M112	6,517.70	$ 10,495,964.00
89	6124001	MUNICIPIO DE SAN NICOLAS	JUAREZ E HIDALGO	ANDADOR PEATONAL L1 M124	5,872.09	$ 12,476,684.00
90	6129064	MUNICIPIO DE SAN NICOLAS	JUAREZ E HIDALGO	CERRADA DE CASA BLANCA SUR M129 L064	164.94	$ 768,208.00
91	6154001	MUNICIPIO DE SAN NICOLAS	JUAREZ E HIDALGO	SAN TIMOTEO L1 M154	9,199.05	$ 10,391,877.00
92	6154002	MUNICIPIO DE SAN NICOLAS	JUAREZ E HIDALGO	AVE SAN CRISTOBAL L2 M154	6,829.46	$ 12,147,062.00
93	6158001	MUNICIPIO DE SAN NICOLAS	JUAREZ E HIDALGO	SAN ANTONIO L1 M158	565.05	$ 1,357,139.00
94	6158002	MUNICIPIO DE SAN NICOLAS N L	JUAREZ E HIDALGO	SAN ANTONIO L2 M158	6,452.63	$ 14,764,812.00
95	6175001	MUNICIPIO DE SAN NICOLAS DE LOS GAR	JUAREZ 100	GRANDES LAGOS L1 M175	6,737.13	$ 17,298,255.00

96	6175039	MUNICIPIO DE SAN NICOLAS	JUAREZ E HIDALGO	BLANCO M175 L39	1,932.58	$	7,830,862.00
97	6185001	MUNICIPIO DE SAN NICOLAS	JUAREZ E HIDALGO	PRIV DEL ACUEDUCTO AM 1	1,037.07	$	3,717,229.00
98	6187001	MUNICIPIO DE SAN NICOLAS	JUAREZ E HIDALGO	PRIV DEL ESTANQUE AM 2	1,354.45	$	4,802,062.00
99	6190005	MUNICIPIO DE SAN NICOLAS	JUAREZ E HIDALGO	PRIV DEL SENDERO AM 8	824.44	$	3,083,569.00
100	6193001	MUNICIPIO DE SAN NICOLAS	JUAREZ E HIDALGO	PRADERA DEL LAGO AM 11	919.29	$	3,581,591.00
101	6195013	MUNICIPIO DE SAN NICOLAS	JUAREZ E HIDALGO	PRIVADA LA LLANURA AM 13	786.77	$	3,065,287.00
102	6196001	MUNICIPIO DE SAN NICOLAS	JUAREZ E HIDALGO	BLVD PALMAS DIAMANTE L1 M196 AM 17	263.07	$	1,024,931.00
103	6197001	MUNICIPIO DE SAN NICOLAS	JUAREZ E HIDALGO	BLVD PALMAS DIAMANTE AM 4	1,945.73	$	7,580,642.00
104	6198001	MUNICIPIO DE SAN NICOLAS	JUAREZ E HIDALGO	BLVD PALMAS DIAMANTE AM 9	891.87	$	3,474,761.00
105	6199001	MUNICIPIO DE SAN NICOLAS	JUAREZ E HIDALGO	BLVD PALMAS DIAMANTE AM 5	660.52	$	2,573,412.00
106	6200001	MUNICIPIO DE SAN NICOLAS	JUAREZ E HIDALGO	BLVD PALMAS DIAMANTE AM 4	166.32	$	647,989.00
107	6201001	MUNICIPIO DE SAN NICOLAS	JUAREZ E HIDALGO	AV ORION AM 3	228.71	$	891,063.00
108	6203001	MUNICIPIO DE SAN NICOLAS	JUAREZ E HIDALGO	PRIVADA LA NORIA AM 6	1,310.00	$	5,103,812.00
109	6205001	MUNICIPIO DE SAN NICOLAS	JUAREZ E HIDALGO	PRIV DEL PEDREGAL AM 7	1,312.10	$	5,111,994.00
110	6210005	MUNICIPIO DE SAN NICOLAS	JUAREZ E HIDALGO	PRIVADA DEL PORTAL L5 M210	500.85	$	1,951,332.00
111	6218013	MUNICIPIO DE SAN NICOLAS	JUAREZ E HIDALGO	PRIVADA LA CANTERA L13 M218	966.35	$	3,764,938.00
112	6220009	MUNICIPIO DE SAN NICOLAS	JUAREZ E HIDALGO	PRIVADA LAS FUENTES L9 M220	887.50	$	3,457,736.00
113	6222013	MUNICIPIO DE SAN NICOLAS	JUAREZ E HIDALGO	ESCARLATA M222 L013	1,019.66	$	3,704,272.00
114	6224037	MUNICIPIO DE SAN NICOLAS	JUAREZ E HIDALGO	BERMELLON M224 L037	1,132.27	$	4,587,986.00
115	6225001	MUNICIPIO DE SAN NICOLAS	JUAREZ E HIDALGO	AMARANTO M225 L001	36.16	$	168,415.00
116	6226001	MUNICIPIO DE SAN NICOLAS	JUAREZ E HIDALGO	CERRADA DE CASA BLANCA SUR M226 L001	45.92	$	213,872.00
117	6227001	MUNICIPIO DE SAN NICOLAS	JUAREZ E HIDALGO	AVENIDA CASA BLANCA M227 L001	1,351.36	$	6,293,959.00
118	6228001	MUNICIPIO DE SAN NICOLAS	JUAREZ E HIDALGO	AVENIDA CASA BLANCA M228 L001	3,246.12	$	10,129,599.00
119	6229001	MUNICIPIO DE SAN NICOLAS	JUAREZ E HIDALGO	AVENIDA CASA BLANCA M229 L001	1,354.34	$	6,307,839.00
120	6230001	MUNICIPIO DE SAN NICOLAS	JUAREZ E HIDALGO	BERMELLON M230 L001	43.61	$	203,114.00
121	6230002	MUNICIPIO DE SAN NICOLAS	JUAREZ E HIDALGO	CERRADA DE CASA BLANCA SUR M230 L002	269.57	$	1,255,522.00
122	6231001	MUNICIPIO DE SAN NICOLAS	JUAREZ E HIDALGO	CERRADA DE CASA BLANCA SUR M231 L001	24.77	$	115,366.00
123	6233018	MUNICIPIO DE SAN NICOLAS	JUAREZ E HIDALGO	MALVA M233 L018	1,606.16	$	6,508,200.00
124	6234002	MUNICIPIO DE SAN NICOLAS	JUAREZ E HIDALGO	CERRADA DE CASA BLANCA SUR M234 L002	192.84	$	898,152.00
125	6236015	MUNICIPIO DE SAN NICOLAS	JUAREZ E HIDALGO	GRIS M236 L015	1,218.13	$	5,673,440.00
126	6241001	MUNICIPIO DE SAN NICOLAS	JUAREZ E HIDALGO	ESMERALDA M241 L001	1,250.75	$	5,825,368.00
127	7006001	MUNICIPIO DE SAN NICOLAS	JUAREZ E HIDALGO	MORELOS STO DOMINGO	1,560.00	$	5,659,524.00
128	7009015	MUNICIPIO DE SAN NICOLAS	JUAREZ E HIDALGO	ENCINO L15 M9	1,856.85	$	3,457,357.00
129	8471002	MUNICIPIO DE SAN NICOLAS DE LOS GAR	JUAREZ 100	AV REPUBLICA MEXICAA 400 AM 11	#N/A	$	1,143,374.00
130	11012043	MUNICIPIO DE SAN NICOLAS	JUAREZ E HIDALGO	AVE NOGALAR SUR 167	2,730.31	$	14,782,990.00
131	7059001	MUNICIPIO DE SAN NICOLAS N L	JUAREZ E HIDALGO	NOGALES L1 M59	5,676.68	$	8,868,720.00
132	7059002	MUNICIPIO DE SAN NICOLAS	JUAREZ E HIDALGO	QUEOPARDO L2 M59	2,661.32	$	5,501,089.00
133	7060067	MUNICIPIO DE SAN NICOLAS	JUAREZ E HIDALGO	QUEOPARDO L67 M60	3,081.97	$	6,370,595.00
134	7069001	MUNICIPIO DE SAN NICOLAS	JUAREZ E HIDALGO	AVE LAGRANGE L1 M69	3,231.22	$	6,016,361.00
135	7109001	MUNICIPIO DE SAN NICOLAS DE LOS GAR	JUAREZ E HIDALGO S/N	LIMA L1 M109	1,936.00	$	3,474,439.00
136	7093001	MUNICIPIO DE SAN NICOLAS DE LOS GZA	JUAREZ E HIDALGO	ARGOS L1 M93	11,667.37	$	15,423,709.00
137	7099001	MUNICIPIO DE SAN NICOLAS DE LOS GZA	JUAREZ E HIDALGO	ACANTOS L1 M99	8,509.87	$	12,476,878.00
138	7112011	MUNICIPIO DE SAN NICOLAS	JUAREZ E HIDALGO	CEREZO L11 M112	792.00	$	849,729.00
139	7119001	MUNICIPIO DE SAN NICOLAS DE LOS GZA	JUAREZ E HIDALGO	LIRIOS L1 M119	5,015.98	$	6,526,391.00
140	7147001	MUNICIPIO DE SAN NICOLAS N L	JUAREZ E HIDALGO	AMBAR L1 M147	11,053.55	$	17,534,722.00
141	7147002	MUNICIPIO DE SAN NICOLAS	JUAREZ E HIDALGO	AV HUIZACHE L2 M147	5,163.83	$	8,688,067.00
142	7151001	MUNICIPIO DE SAN NICOLAS	JUAREZ E HIDALGO	HIGUERA L1 M151	1,650.78	$	3,689,991.00
143	8463003	MUNICIPIO DE SAN NICOLAS DE LOS GAR	JUAREZ E HIDALGO	AV REPUBLICA MEXICANA 400 AM 9	1,353.25	$	1,416,638.00
144	7159012	MUNICIPIO DE SAN NICOLAS	JUAREZ E HIDALGO	DURAZNO L12 M159	6,637.19	$	10,528,860.00
145	7168001	MUNICIPIO DE SAN NICOLAS	JUAREZ E HIDALGO	CERESA L1 M168	5,786.98	$	8,345,577.00
146	8047007	MUNICIPIO DE SAN NICOLAS DE LOS GAR	JUAREZ 100	SIERRA PE/A NEVADA L 7 M47	153.16	$	466,296.00
147	8004001	MUNICIPIO DE SAN NICOLAS DE LOS GZA	JUAREZ E HIDALGO	C DE LA SILLA	4,110.00	$	14,746,680.00

148	8006001	MUNICIPIO DE SAN NICOLAS DE LOS GZA	JUAREZ E HIDALGO	S DE STA CLARA	9,352.00	$ 26,878,015.00
149	8011001	MUNICIPIO DE SAN NICOLAS DE LOS GZA	JUAREZ E HIDALGO	CERRO DE LA SILLA 102	5,640.00	$ 9,390,600.00
150	8022017	MUNICIPIO DE SAN NICOLAS DE LOS GAR	JUAREZ E HIDALGO	SAN NICOLAS L B	40.25	$ 122,541.00
151	8022018	MUNICIPIO DE SAN NICOLAS DE LOS GAR	JUAREZ E HIDALGO	SAN NICOLAS L B	48.76	$ 148,450.00
152	8022020	MUNICIPIO DE SAN NICOLAS DE LOS GAR	BENITO JUAREZ 100	CERRO DEL OBISPADO S/N	106.56	$ 459,152.00
153	8023013	MUNICIPIO DE SAN NICOLAS DE LOS GAR	JUAREZ E HIDALGO	AV SAN NICOLAS 201	307.10	$ 2,113,916.00
154	8023022	MUNICIPIO DE SAN NICOLAS DE LOS GAR	JUAREZ E HIDALGO	AV SAN NICOLAS LOTE B	42.66	$ 129,878.00
155	8023024	MUNICIPIO DE SAN NICOLAS DE LOS GAR	JUAREZ E HIDALGO	AV SAN NICOLAS L B	67.90	$ 206,722.00
156	8024016	MUNICIPIO DE SAN NICOLAS DE LOS GAR	JUAREZ E HIDALGO	AVE SAN NICOLAS 303	232.48	$ 1,676,641.00
157	8024029	MUNICIPIO DE SAN NICOLAS DE LOS GAR	JUAREZ E HIDALGO	SIERRA DE MAMULIQUE LOTE B	34.17	$ 166,135.00
158	8024031	MUNICIPIO DE SAN NICOLAS DE LOS GAR	JUAREZ E HIDALGO	AVE SAN NICOLAS L B	17.52	$ 85,182.00
159	11050002	MUNICIPIO DE SAN NICOLAS DE LOS GZA	JUAREZ E HIDALGO	AV DEL BOSQUE	4,514.41	$ 12,977,353.00
160	8036018	MUNICIPIO DE SAN NICOLAS DE LOS GAR	JUAREZ 100	AVENIDA SAN NICOLAS 302	185.60	$ 1,067,984.00
161	8036019	MUNICIPIO DE SAN NICOLAS DE LOS GAR	JUAREZ E HIDALGO	AVE SAN NICOLAS 304 INT	188.00	$ 2,513,911.00
162	8036021	MUNICIPIO DE SAN NICOLAS DE LOS GAR	JUAREZ E HIDALGO	SIERRA DE MAMULIQUE L17 M36	27.02	$ 131,371.00
163	8036022	MUNICIPIO DE SAN NICOLAS DE LOS GAR	JUAREZ E HIDALGO	AVE SAN NICOLAS LOTE 1	12.00	$ 58,344.00
164	8036023	MUNICIPIO DE SAN NICOLAS DE LOS GAR	JUAREZ E HIDALGO	AVE SAN NICOLAS LOTE A	15.79	$ 76,771.00
165	8069002	MUNICIPIO DE SAN NICOLAS DE LOS GAR	JUAREZ E HIDALGO S/N	LAS PUENTES L2 M69	2,137.50	$ 6,412,500.00
166	8047032	MUNICIPIO DE SAN NICOLAS DE LOS GAR	JUAREZ 100	SIERRA PEÑA NEVADA L32 M47	64.65	$ 196,827.00
167	8069003	MUNICIPIO DE SAN NICOLAS DE LOS GAR	JUAREZ 100	LAS PUENTES L3 M69	2,093.81	$ 6,092,987.00
168	8067001	MUNICIPIO DE SAN NICOLAS DE LOS GZA	JUAREZ E HIDALGO	S LA PAILA Y M BOHEMIO	11,954.77	$ 26,933,260.00
169	8075001	MUNICIPIO DE SAN NICOLAS DE LOS GZA	JUAREZ E HIDALGO	SIERRA DE SAN LUIS	2,800.00	$ 5,796,736.00
170	8086001	MUNICIPIO DE SAN NICOLAS DE LOS GZA	JUAREZ E HIDALGO	S DEL PARRAL	3,600.00	$ 6,374,230.00
171	8090001	MUNICIPIO DE SAN NICOLAS DE LOS GZA	JUAREZ E HIDALGO	SIERRA GORDA M 90	11,954.77	$ 16,933,879.00
172	8094001	MUNICIPIO DE SAN NICOLAS DE LOS GZA	JUAREZ E HIDALGO	AVE LAS PUENTES	41,250.00	$ 72,072,000.00
173	8103001	MUNICIPIO DE SAN NICOLAS DE LOS GZA	JUAREZ E HIDALGO	S DE RONDA Y S ALTAMIRA	15,050.32	$ 22,958,613.00
174	8178001	MUNICIPIO DE SAN NICOLAS DE LOS GZA	JUAREZ E HIDALGO	AVE SAN NICOLAS	8,550.00	$ 21,086,010.00
175	8215001	MUNICIPIO DE SAN NICOLAS DE LOS GZA	JUAREZ E HIDALGO	PICO MISTI	13,474.09	$ 20,187,104.00
176	8276001	MUNICIPIO DE SAN NICOLAS DE LOS GZA	JUAREZ E HIDALGO	CERRO DEL OBISPADO	21,400.00	$ 46,031,400.00
177	8277001	MUNICIPIO DE SAN NICOLAS DE LOS GZA	JUAREZ E HIDALGO	CERRO DEL POTOSI	3,310.00	$ 7,054,107.00
178	8305001	MUNICIPIO DE SAN NICOLAS DE LOS GZA	JUAREZ E HIDALGO	V DE BRAVO Y V TESORO	2,625.25	$ 6,409,599.00
179	8306018	MUNICIPIO DE SAN NICOLAS	JUAREZ E HIDALGO	LUISIANA L18 M306	4,742.75	$ 8,480,464.00
180	8314001	MUNICIPIO DE SAN NICOLAS DE LOS GZA	JUAREZ E HIDALGO	V DEL PARQUE	6,874.20	$ 17,729,043.00
181	8317001	MUNICIPIO DE SAN NICOLAS DE LOS GAR	JUAREZ 100	FCO I MADERO 300	4,316.57	$ 4,980,044.00
182	8343001	MUNICIPIO DE SAN NICOLAS DE LOS GZA	JUAREZ E HIDALGO	SIERRA DE JUAREZ	14,510.32	$ 32,086,671.00
183	8344001	MUNICIPIO DE SAN NICOLAS DE LOS GZA	JUAREZ E HIDALGO	AVE LAS PUENTES	23,653.20	$ 91,963,642.00
184	8351001	MUNICIPIO DE SAN NICOLAS DE LOS GZA	JUAREZ E HIDALGO	CERRO DE PASCO 801	8,203.03	$ 15,034,429.00
185	8361005	MUNICIPIO DE SAN NICOLAS DE LOS G	JUAREZ E HIDALGO	EBANO	8,626.15	$ 14,720,702.00
186	8375001	MUNICIPIO DE SAN NICOLAS	JUAREZ E HIDALGO	SIERRA DE JUAREZ	8,497.20	$ 15,276,774.00
187	8387001	MUNICIPIO DE SAN NICOLAS	JUAREZ E HIDALGO	CERRO DE LOS ANGELES	15,851.80	$ 28,956,451.00
188	8393001	MUNICIPIO DE SAN NICOLAS	JUAREZ E HIDALGO	CERRO DE LOS ANGELES Y S DE BAZ	8,939.76	$ 12,462,553.00
189	13246001	MUNICIPIO DE SAN NICOLAS	JUAREZ E HIDALGO	ERA L1 M246	4,768.28	$ 14,349,185.00
190	8401001	MUNICIPIO DE SAN NICOLAS DE LOS GZA	JUAREZ E HIDALGO	BAZA L1 M401	2,364.66	$ 4,728,745.00
191	8401002	MUNICIPIO DE SAN NICOLAS DE LOS GZA	JUAREZ E HIDALGO	PICO DE ANETO L2 M401	8,660.34	$ 10,463,305.00
192	8430001	MUNICIPIO DE SAN NICOLAS	JUAREZ E HIDALGO	PROL V CARRANZA L1M430	2,587.78	$ 5,357,385.00
193	8445001	MUNICIPIO DE SAN NICOLAS DE	JUAREZ E HIDALGO	SAN PATRICIO 1536	8,657.23	$ 15,342,472.00
194	8445002	MUNICIPIO DE SAN NICOLAS DE	JUAREZ E HIDALGO	SAN MARCOS VILLAS DE STO DOMINGO	1,624.76	$ 2,879,424.00
195	8445003	MUNICIPIO DE SAN NICOLAS DE LOS GZA	JUAREZ E HIDALGO	SAN MARCOS L3 M445	8,480.75	$ 13,888,214.00
196	8460001	MUNICIPIO DE SAN NICOLAS DE LOS GZA	JUAREZ E HIDALGO	ANT CAM A STO DOM L1 M46	1,595.00	$ 6,465,492.00
197	8461001	MUNICIPIO DE SAN NICOLAS N L	JUAREZ E HIDALGO	PRIV POPOCATEPETL L1 M461	1,648.97	$ 3,990,849.00
198	8469004	MUNICIPIO DE SAN NICOLAS DE LOS GAR	JUAREZ E HIDALGO	AV REPUBLICA MEXICANA 400 AM 3	16.61	$ 52,106.00
199	8470004	MUNICIPIO DE SAN NICOLAS DE LOS GAR	JUAREZ 100	AV REPUBLICA MEXICANA 400 AM 10	953.81	$ 2,992,102.00

200	8474001	MUNICIPIO DE SAN NICOLAS DE LOS GAR	JUAREZ 100	CIRCUITO OHANA M474 L001	1,616.60	$ 8,511,399.00
201	8475001	MUNICIPIO DE SAN NICOLAS DE LOS GAR	JUAREZ 100	CIRCUITO OHANA M475 L001	38.58	$ 250,770.00
202	8476001	MUNICIPIO DE SAN NICOLAS DE LOS GAR	JUAREZ 100	CIRCUITO OHANA M476 L001	51.28	$ 333,320.00
203	10023001	MUNICIPIO DE SAN NICOLAS	JUAREZ E HIDALGO	SAN FELIPE L1 M23	2,183.98	$ 4,479,413.00
204	11039016	MUNICIPIO DE SAN NICOLAS DE LOS GZA	JUAREZ E HIDALGO	AV SAN NICOLAS	1,761.96	$ 5,211,878.00
205	11051001	MUNICIPIO DE SAN NICOLAS DE LOS GZA	JUAREZ E HIDALGO	TITAN	6,003.95	$ 11,948,719.00
206	11051003	MUNICIPIO DE SAN NICOLAS DE LOS GZA	JUAREZ E HIDALGO	AV TITAN	5,628.45	$ 16,179,829.00
207	11051006	MUNICIPIO DE SAN NICOLAS DE LOS GAR	JUAREZ 100	AVE NOGALAR SUR POLIGONO 1	567.38	$ 3,200,023.00
208	12022002	MUNICIPIO DE SAN NICOLAS DE LOS GAR	MARIA CARDENAS	MARIA CARDENAS	1,580.58	$ 5,942,981.00
209	11051009	MUNICIPIO DE SAN NICOLAS DE LOS GAR	JUAREZ 100	AV NOGALAR SUR POLIGONO 3	2,081.78	$ 8,516,562.00
210	11052009	MUNICIPIO DE SAN NICOLAS	JUAREZ E HIDALGO	MISION SAN JOSE L9 M52	86.00	$ 413,396.00
211	11052052	MUNICIPIO DE SAN NICOLAS	JUAREZ E HIDALGO	MISION SAN JOSE L52 M52	80.91	$ 388,929.00
212	11053002	MUNICIPIO DE SAN NICOLAS DE LOS GZA	JUAREZ E HIDALGO	AV TITAN	4,263.76	$ 10,214,018.00
213	11053009	MUNICIPIO DE SAN NICOLAS DE LOS GAR	JUAREZ E HIDALGO	AV DE LA JUVENTUD M53 L9 AM1	1,990.41	$ 4,870,901.00
214	11053010	MUNICIPIO DE SAN NICOLAS DE LOS GAR	JUAREZ E HIDALGO	AV DE LA JUVENTUD M53 L10 AM 2	2,889.33	$ 7,535,904.00
215	11054001	MUNICIPIO DE SAN NICOLAS DE LOS GZA	JUAREZ E HIDALGO	AV DEL BOSQUE	3,673.58	$ 13,773,741.00
216	11056007	MUNICIPIO DE SAN NICOLAS	JUAREZ E HIDALGO	MISION SAN JOSE L7 M56	141.09	$ 678,210.00
217	11057001	MUNICIPIO DE SAN NICOLAS	JUAREZ E HIDALGO	MISION SAN JOSE A M 3	19.88	$ 95,562.00
218	11058001	MUNICIPIO DE SAN NICOLAS	JUAREZ E HIDALGO	MISION SAN JOSE A M 1	9.76	$ 46,916.00
219	11059001	MUNICIPIO DE SAN NICOLAS DE LOS GAR	JUAREZ 100	AVE DEL BOSQUE A M 2	2.95	$ 14,180.00
220	12022001	MUNICIPIO DE SAN NICOLAS	JUAREZ E HIDALGO	BONIFACIA E GALINDO	12,658.93	$ 15,380,438.00
221	12028001	MUNICIPIO DE SAN NICOLAS	JUAREZ E HIDALGO	CALLE DEL SENDERO	3,568.14	$ 7,674,998.00
222	12029001	MUNICIPIO DE SAN NICOLAS DE LOS GZA	JUAREZ E HIDALGO	C DEL SENDERO L1 M29	5,510.13	$ 10,666,961.00
223	12091001	MUNICIPIO DE SAN NICOLAS DE LOS GZA	JUAREZ E HIDALGO	PLAZA DE IZUCAR L1 M91	20,266.35	$ 19,821,718.00
224	12120001	MUNICIPIO DE SAN NICOLAS N.L.	JUAREZ E HIDALGO	J G ORTEGA L1 M120	8,501.31	$ 10,088,236.00
225	12132001	MUNICIPIO DE SAN NICOLAS N L	JUAREZ E HIDALGO	LIBERTAD L1 M117	2,068.05	$ 2,410,000.00
226	13019001	MUNICIPIO DE SAN NICOLAS DE LOS GAR	JUAREZ 100	CHIPRIOTAS L1 M19	8,814.00	$ 5,931,787.00
227	13050001	MUNICIPIO DE SAN NICOLAS DE LOS GAR	JUAREZ 100	SUECOS M 50 L 1	4,625.91	$ 3,113,219.00
228	13056001	MUNICIPIO DE SAN NICOLAS	JUAREZ E HIDALGO	ROBERTO ESPINOZA V	8,523.16	$ 16,909,949.00
229	13057022	MUNICIPIO DE SAN NICOLAS	JUAREZ E HIDALGO	ROBERTO ESPINOZA V	4,153.37	$ 8,639,010.00
230	13117001	MUNICIPIO DE SAN NICOLAS DE	JUAREZ E HIDALGO	NICOLAS NAVA L1 M117	8,694.00	$ 9,055,153.00
231	13125001	MUNICIPIO DE SAN NICOLAS	JUAREZ E HIDALGO	LIC JOSE MA CHICO L1 M125	744.13	$ 1,192,372.00
232	13137001	MUNICIPIO DE SAN NICOLAS	JUAREZ E HIDALGO	PASCASIO L DE LETONA L1	22,359.17	$ 22,213,151.00
233	13161050	MUNICIPIO DE SAN NICOLAS DE LOS GZA	JUAREZ E HIDALGO	URANO Y GEA	5,288.42	$ 10,931,444.00
234	13161051	MUNICIPIO DE SAN NICOLAS DE LOS GZA	JUAREZ E HIDALGO	GEA Y ARTEMISA	2,448.70	$ 5,120,448.00
235	13173001	MUNICIPIO DE SAN NICOLAS	JUAREZ E HIDALGO	PLUTON L1 M58	3,870.25	$ 4,217,069.00
236	13173002	MUNICIPIO DE SAN NICOLAS	JUAREZ E HIDALGO	PROTEO L2 M173	3,210.95	$ 4,167,555.00
237	13185002	MUNICIPIO DE SAN NICOLAS N L	JUAREZ E HIDALGO	ART 123 8450 L2 M185	2,258.32	$ 3,618,664.00
238	13198001	MUNICIPIO DE SAN NICOLAS	JUAREZ E HIDALGO	ARTICULO 123 Y ENRIQUE RECIO	13,784.50	$ 13,031,843.00
239	13208040	MUNICIPIO DE SAN NICOLAS DE LOS GAR	JUAREZ 100	FRANCISCO MUJICA L40 M208	60.00	$ 96,142.00
240	38183034	MUNICIPIO DE SAN NICOLAS	JUAREZ E HIDALGO	CACAMA SN AM 1	15,513.32	$ 65,155,944.00
241	13236001	MUNICIPIO DE SAN NICOLAS DE LOS GZA	JUAREZ E HIDALGO	ARTICULO 123 Y AV TORRE ELECTRICA	4,053.42	$ 2,682,470.00
242	13246002	MUNICIPIO DE SAN NICOLAS	JUAREZ E HIDALGO	DELFOS L2 M246	4,217.09	$ 9,122,388.00
243	13273001	MUNICIPIO DE SAN NICOLAS	JUAREZ E HIDALGO	SAN MATEO L1 M273 B DE STO DOMINGO	4,924.56	$ 9,232,427.00
244	13273002	MUNICIPIO DE SAN NICOLAS DE LOS GZA	JUAREZ E HIDALGO	SAN PEDRO L2 M273 BALCONES STO DOMI	5,882.58	$ 6,249,481.00
245	13273003	MUNICIPIO DE SAN NICOLAS DE LOS GZA	JUAREZ E HIDALGO	SAN PEDRO L3 M273 BALCONES STO DOMI	4,746.42	$ 5,240,201.00
246	13273004	MUNICIPIO DE SAN NICOLAS DE LOS GZA	JUAREZ E HIDALGO	SAN PEDRO L4 M273 BALCONES STO DOMI	814.83	$ 950,519.00
247	13273005	MUNICIPIO DE SAN NICOLAS DE LOS GZA	JUAREZ E HIDALGO	SAN PEDRO L5 M273 BALCONES STO DOMI	5,320.57	$ 6,206,577.00
248	13307004	MUNICIPIO DE SAN NICOLAS N L	JUAREZ E HIDALGO	PRUDENCIA L4 M307	1,668.69	$ 2,673,859.00
249	13308001	MUNICIPIO DE SAN NICOLAS N L	JUAREZ E HIDALGO	PACIENCIA L1 M308	4,859.01	$ 14,926,879.00
250	13309001	MUNICIPIO DE SAN NICOLAS N L	JUAREZ E HIDALGO	PACIENCIA L1 M309	2,374.46	$ 6,230,583.00
251	13313001	MUNICIPIO DE SAN NICOLAS N L	JUAREZ E HIDALGO	NEPTUNO L1 M313	12,589.70	$ 54,123,120.00

252	13313020	MUNICIPIO DE SAN NICOLAS DE LOS GAR	JUAREZ E HIDALGO	FLOR DE LOTO L19 M313	2,127.90	$ 10,432,987.00
253	13313082	MUNICIPIO DE SAN NICOLAS DE LOS GAR	JUAREZ E HIDALGO	FLOR DE AZUCENA L81 M313	2,442.62	$ 11,976,044.00
254	13335001	MUNICIPIO DE SAN NICOLAS	JUAREZ E HIDALGO	FUENTE ALEGRE L1 M335	1,844.00	$ 8,895,476.00
255	13338001	MUNICIPIO DE SAN NICOLAS	JUAREZ E HIDALGO	FUENTE ALEGRE L1 M338	2,510.00	$ 12,108,267.00
256	13350001	MUNICIPIO DE SAN NICOLAS	JUAREZ E HIDALGO	FUENTE FRIA L1 M350	7,097.57	$ 20,263,753.00
257	13356001	MUNICIPIO DE SAN NICOLAS DE LOS GAR	JUAREZ E HIDALGO	DUCTO DRENAJE PLUVIAL NOGALAR L1 M356	377.87	$ 1,852,678.00
258	13357001	MUNICIPIO DE SAN NICOLAS DE LOS GAR	JUAREZ E HIDALGO	FLOR DE JAZMIN L1 M357	32.28	$ 158,267.00
259	13357002	MUNICIPIO DE SAN NICOLAS DE LOS GAR	JUAREZ E HIDALGO	FLOR DE JACINTO L2 M357	32.28	$ 158,267.00
260	14010001	MUNICIPIO DE SAN NICOLAS DE LOS GZA	JUAREZ E HIDALGO	RICARDO CARRILLO S/N	12,303.61	$ 20,361,900.00
261	14010002	MUNICIPIO DE SAN NICOLAS DE LOS GZA	JUAREZ E HIDALGO	GILBERTO DELGADO	7,125.17	$ 11,791,824.00
262	14019004	MUNICIPIO DE SAN NICOLAS	JUAREZ E HIDALGO	CALLE PONIENTE L4 M19	662.14	$ 2,428,332.00
263	14079001	MUNICIPIO DE SAN NICOLAS DE LOS GZA	JUAREZ E HIDALGO	4A AVENIDA L1 M79	1,355.16	$ 3,534,117.00
264	14081001	MUNICIPIO DE SAN NICOLAS N L	JUAREZ E HIDALGO	HORACIO H GARZA L 1 M 81	255.54	$ 716,583.00
265	14081002	MUNICIPIO DE SAN NICOLAS	JUAREZ E HIDALGO	HORACIO H GARZA L2 M81	155.10	$ 434,930.00
266	14081003	MUNICIPIO DE SAN NICOLAS	JUAREZ E HIDALGO	HORACIO H GARZA L3 M81	1,055.37	$ 2,959,458.00
267	14128001	MUNICIPIO DE SAN NICOLAS DE LOS GZA	JUAREZ E HIDALGO	S DE LOS GIRASOLES L1 M128	5,473.19	$ 11,918,298.00
268	14137001	MUNICIPIO DE SAN NICOLAS DE LOS GZA	JUAREZ E HIDALGO	CIRUELOS L1 M137	6,786.07	$ 13,080,097.00
269	14137002	MUNICIPIO DE SAN NICOLAS N L	JUAREZ E HIDALGO	RIO CONCHOS L2 M137	7,892.33	$ 22,576,578.00
270	14183001	MUNICIPIO DE SAN NICOLAS	JUAREZ E HIDALGO	CALLE 18 L1 M183	9,300.00	$ 11,726,526.00
271	14183002	MUNICIPIO DE SAN NICOLAS	JUAREZ E HIDALGO	GILBERTO DELGADO L2 M183	2,932.70	$ 5,623,875.00
272	14190001	MUNICIPIO DE SAN NICOLAS	JUAREZ E HIDALGO	BOSQUES NORDICOS L1 M190	3,150.24	$ 7,926,004.00
273	14201001	MUNICIPIO DE SAN NICOLAS	JUAREZ E HIDALGO	CALLE 26 L1 M201	5,572.22	$ 14,610,361.00
274	14207001	MUNICIPIO DE SAN NICOLAS	JUAREZ E HIDALGO	ENRIQUE LIZARRAGA L1 M207	2,567.93	$ 5,733,863.00
275	14211007	MUNICIPIO DE SAN NICOLAS DE LOS GAR	JUAREZ E HIDALGO S/N	PRIVADA DEL BOSQUE L 07 M 211	880.54	$ 3,697,520.00
276	15001033	MUNICIPIO DE SAN NICOLAS DE LOS GZA	JUAREZ E HIDALGO	ANAHUAC 209	264.00	$ 510,912.00
277	38183035	MUNICIPIO DE SAN NICOLAS	JUAREZ E HIDALGO	EMILIA LAGRANGE SN AM 2	205.33	$ 862,386.00
278	38184002	MUNICIPIO DE SAN NICOLAS	JUAREZ E HIDALGO	AVENIDA ADOLFO LOPEZ MATEOS SN AM 3	8.28	$ 34,776.00
279	15033001	MUNICIPIO DE SAN NICOLAS DE LOS GAR	JUAREZ 100	ANTIGUO CAMINO A LA ESTANCIA L1 M33	218.27	$ 1,064,339.00
280	15034001	MUNICIPIO DE SAN NICOLAS DE LOS GAR	JUAREZ 100	ANCESTRA OTE L1 M34	125.67	$ 612,798.00
281	15035001	MUNICIPIO DE SAN NICOLAS DE LOS GAR	JUAREZ 100	CATRAL L1 M35	4,381.13	$ 15,168,074.00
282	15038008	MUNICIPIO DE SAN NICOLAS DE LOS GAR	JUAREZ 100	AVE DEL BOSQUE L8 M38	449.78	$ 2,193,240.00
283	15039001	MUNICIPIO DE SAN NICOLAS DE LOS GAR	JUAREZ 100	ANCESTRA PTE L1 M2	107.22	$ 522,832.00
284	16139005	MUNICIPIO DE SAN NICOLAS DE LOS GAR	JUAREZ 100	CIRCUITO CUPATITZIO L5 M139	3,285.25	$ 3,058,495.00
285	16134001	MUNICIPIO DE SAN NICOLAS	JUAREZ E HIDALGO	PRIVADA CARACOL L1 M134	5,945.15	$ 3,734,325.00
286	16145001	MUNICIPIO DE SAN NICOLAS DE LOS GZA	JUAREZ E HIDALGO	MOCTEZUMA 801	2,979.91	$ 3,824,675.00
287	16163001	MUNICIPIO DE SAN NICOLAS	JUAREZ E HIDALGO	CHAMULA L1 M163	11,452.04	$ 11,560,651.00
288	16168001	MUNICIPIO DE SAN NICOLAS	JUAREZ E HIDALGO	CINABRIO L1 M153	6,853.05	$ 5,457,622.00
289	16236001	MUNICIPIO DE SAN NICOLAS	JUAREZ E HIDALGO	MOCTEZUMA S/N	1,602.33	$ 2,567,526.00
290	17043001	MUNICIPIO DE SAN NICOLAS DE LOS GZA	JUAREZ E HIDALGO	ISLAS DEL SUR Y CALCUTA	3,327.00	$ 4,478,102.00
291	17046001	MUNICIPIO DE SAN NICOLAS DE LOS GZA	JUAREZ E HIDALGO	VIETNAM Y BAGDAD	18,262.00	$ 23,878,135.00
292	17064019	MUNICIPIO DE SAN NICOLAS DE LOS GZA	JUAREZ E HIDALGO	CARACAS Y BAGDAD	12,603.27	$ 29,302,727.00
293	17074001	MUNICIPIO DE SAN NICOLAS DE LOS GZA	JUAREZ E HIDALGO	PARIS Y VIENA	6,833.95	$ 13,671,187.00
294	17074002	MUNICIPIO DE SAN NICOLAS DE LOS GZA	JUAREZ E HIDALGO	VIENA Y PARIS	8,546.32	$ 13,921,640.00
295	19004095	MUNICIPIO DE SAN NICOLAS DE LOS GAR	JUAREZ E HIDALGO	CONDUCTORES L95 M4	1,239.73	$ 1,958,696.00
296	17084001	MUNICIPIO DE SAN NICOLAS DE LOS GZA	JUAREZ E HIDALGO	JUAREZ E HIDALGO	6,100.00	$ 9,762,347.00
297	29001002	MUNICIPIO DE SAN NICOLAS DE LOS GAR	JUAREZ 100	F F C C MONTERREY TORREON	10,000.00	$ 15,920,347.00
298	17104001	MUNICIPIO DE SAN NICOLAS DE LOS GZA	JUAREZ E HIDALGO	REMBRANDT Y MIGUEL ANGEL	12,084.56	$ 19,960,044.00
299	17120001	MUNICIPIO DE SAN NICOLAS DE LOS GAR	JUAREZ E HIDALGO	AV G D ORDAZ L1 M7 LIC G DIAZ ORDAZ	7,942.90	$ 7,538,140.00
300	19004196	MUNICIPIO DE SAN NICOLAS	JUAREZ E HIDALGO	EMANCIPACION AM 1	796.97	$ 2,716,871.00
301	17132170	MUNICIPIO DE SAN NICOLAS	JUAREZ E HIDALGO	PRIVADA DIAMANTE L170 M132	377.86	$ 1,155,842.00
302	17136018	MUNICIPIO DE SAN NICOLAS DE LOS GAR	JUAREZ E HIDALGO	HACIENDA LA LUZ L18 M136	1,721.53	$ 5,984,107.00
303	18013002	MUNICIPIO DE SAN NICOLAS	JUAREZ E HIDALGO	VILLA REAL L 2 M 13 V DE AN	4,458.80	$ 12,831,869.00

304	19003056	MUNICIPIO DE SAN NICOLAS DE LOS GZA	JUAREZ E HIDALGO	LAGO TEXCOCO	23,095.57	$ 23,933,015.00
305	19004197	MUNICIPIO DE SAN NICOLAS	JUAREZ E HIDALGO	AV ROBERTO GARZA SADA AM 2	763.81	$ 2,603,828.00
306	19004198	MUNICIPIO DE SAN NICOLAS	JUAREZ E HIDALGO	CALZADA UNION AM 3	763.81	$ 2,603,828.00
307	19003215	MUNICIPIO DE SAN NICOLAS DE LOS GAR	BENITO JUAREZ 100	CAMINO NUEVO POLIGONO 2	780.93	$ 1,075,341.00
308	19004034	MUNICIPIO DE SAN NICOLAS DE LOS GAR	JUAREZ E HIDALGO	AV ROMULO GARZA	1,679.04	$ 9,159,163.00
309	21001001	MUNICIPIO DE SAN NICOLAS DE LOS GZA	JUAREZ E HIDALGO	CHURUBUSCO	400.00	$ 1,425,488.00
310	21053001	MUNICIPIO DE SAN NICOLAS DE LOS GZA	JUAREZ E HIDALGO	CRISPA Y GARZA GARCIA	11,343.76	$ 25,112,299.00
311	21054001	MUNICIPIO DE SAN NICOLAS DE LOS GZA	JUAREZ E HIDALGO	AVE R CORTINEZ Y VIMOSA	4,461.88	$ 9,243,149.00
312	21055005	MUNICIPIO DE SAN NICOLAS DE LOS GAR	JUAREZ E HIDALGO	ARROYO DE TALABERNA L B	5,826.77	$ 14,004,933.00
313	21058001	MUNICIPIO DE SAN NICOLAS DE LOS GZA	JUAREZ E HIDALGO	MONTES URALES	2,925.60	$ 8,272,412.00
314	21059001	MUNICIPIO DE SAN NICOLAS DE LOS GZA	JUAREZ E HIDALGO	AVE LOS ALPES Y M APENINO	24,800.00	$ 27,000,377.00
315	21071010	MUNICIPIO DE SAN NICOLAS DE LOS GZA	JUAREZ E HIDALGO	JORGE MU/OZ	11,550.00	$ 19,928,294.00
316	21082001	MUNICIPIO DE SAN NICOLAS DE LOS GZA	JUAREZ E HIDALGO	GUSTAVO SADA PAZ 102 104 106	9,810.00	$ 13,692,588.00
317	21085001	MUNICIPIO DE SAN NICOLAS DE LOS GZA	JUAREZ E HIDALGO	ANTONIO GONZALEZ	3,710.00	$ 7,312,080.00
318	21101001	MUNICIPIO DE SAN NICOLAS DE LOS GZA	JUAREZ E HIDALGO	AV O ARIZPE Y C ITURBIDE	24,660.00	$ 27,857,625.00
319	21115001	MUNICIPIO DE SAN NICOLAS DE LOS GZA	JUAREZ E HIDALGO	AV GUSTAVO SADA PAZ L1 M25	1,613.60	$ 3,257,829.00
320	21115003	MUNICIPIO DE SAN NICOLAS DE LOS GZA	JUAREZ E HIDALGO	AV REBERTO G SADA L1 M25	3,539.51	$ 6,380,542.00
321	21116001	MUNICIPIO DE SAN NICOLAS DE LOS GZA	JUAREZ E HIDALGO	SANTA CECILIA 35	6,749.31	$ 10,544,498.00
322	21127001	MUNICIPIO DE SAN NICOLAS DE LOS GZA	JUAREZ E HIDALGO	DOROTEO RUIZ	10,245.06	$ 16,498,424.00
323	21146005	MUNICIPIO DE SAN NICOLAS DE LOS GZA	JUAREZ E HIDALGO	STA CECILIA Y STA MARIA	123.84	$ 241,101.00
324	21146006	MUNICIPIO DE SAN NICOLAS	JUAREZ E HIDALGO	SANTA CECILIA	4,881.67	$ 9,504,004.00
325	21178001	MUNICIPIO DE SAN NICOLAS DE LOS GZA	JUAREZ E HIDALGO	AV HERCULES PARQUE	14,585.22	$ 23,838,346.00
326	21188001	MUNICIPIO DE SAN NICOLAS	JUAREZ E HIDALGO	AVE LAS AMERICAS L 1 M 188	11,115.43	$ 14,836,595.00
327	21188002	MUNICIPIO DE SAN NICOLAS	JUAREZ E HIDALGO	JACARANDAS	12,872.15	$ 18,583,985.00
328	21208001	MUNICIPIO DE SAN NICOLAS	JUAREZ E HIDALGO	CONSTITUCION Y PEAT REVOLUC	9,943.75	$ 5,911,359.00
329	8464003	MUNICIPIO DE SAN NICOLAS DE LOS GAR	JUAREZ 100	AV REPUBLICA MEXICANA 400 AM 7	952.08	$ 2,986,675.00
330	21241002	MUNICIPIO DE SAN NICOLAS	JUAREZ E HIDALGO	AVE CINCO L2 M241	6,181.34	$ 6,073,107.00
331	21241003	MUNICIPIO DE SAN NICOLAS DE LOS GAR	JUAREZ 100	PRIVADA SUR L3 M241 AM	2,112.00	$ 8,764,800.00
332	21254001	MUNICIPIO DE SAN NICOLAS	JUAREZ E HIDALGO	JUAN MONTEMAYOR L1 M254	30,977.19	$ 32,065,462.00
333	21268001	MUNICIPIO DE SAN NICOLAS	JUAREZ E HIDALGO	C DE LOS PINOS L1 M268	13,038.00	$ 20,599,224.00
334	21294001	MUNICIPIO DE SAN NICOLAS DE LOS GAR	JUAREZ 100	BASALTO S/N	4,969.45	$ 5,749,195.00
335	21294002	MUNICIPIO DE SAN NICOLAS	JUAREZ E HIDALGO	PEDERNAL L2 M294	1,735.65	$ 2,271,329.00
336	21298001	MUNICIPIO DE SAN NICOLAS DE LOS GZA	JUAREZ E HIDALGO	PEDERNAL L1 M298	3,459.12	$ 4,657,929.00
337	21305007	MUNICIPIO DE SAN NICOLAS	JUAREZ E HIDALGO	PUERTO VALLARTA L7 M305	2,545.02	$ 6,249,991.00
338	21313001	MUNICIPIO DE SAN NICOLAS	JUAREZ E HIDALGO	FEDERACION Y NACIONAL L1 M189	6,059.00	$ 3,941,760.00
339	23001080	MUNICIPIO DE SAN NICOLAS DE LOS GZA	JUAREZ E HIDALGO	AVENIDA ACERO	50,000.00	$ 56,000,000.00
340	23002037	MUNICIPIO DE SAN NICOLAS DE LOS GZA	JUAREZ E HIDALGO	LAGRANGE	2,745.00	$ 2,833,022.00
341	23002047	MUNICIPIO DE SAN NICOLAS DE LOS GZA	JUAREZ E HIDALGO	CAMINO VECINAL	1,961.95	$ 1,751,775.00
342	23002048	MUNICIPIO DE SAN NICOLAS	JUAREZ E HIDALGO	PRIVADA L 2	164,988.19	$ 189,002,221.00
343	23002052	MUNICIPIO DE SAN NICOLAS DE LOS GAR	JUAREZ 100	CAMINO VECINAL	408.70	$ 1,337,675.00
344	23002103	MUNICIPIO DE SAN NICOLAS DE LOS GAR	JUAREZ 100	F F C C MTY MATAMOROS	149.00	$ 55,890.00
345	25001164	MUNICIPIO DE SAN NICOLAS	JUAREZ E HIDALGO	CAM A SANTO DOMINGO	11,904.94	$ 14,917,530.00
346	25001194	MUNICIPIO DE SAN NICOLAS DE LOS GAR	JUAREZ E HIDALGO	PICO DE SORATA L194 M1	1,364.02	$ 1,746,347.00
347	25001207	MUNICIPIO DE SAN NICOLAS DE LOS GAR	JUAREZ E HIDALGO	MONTES BERNESES L A	148.04	$ 201,927.00
348	25001208	MUNICIPIO DE SAN NICOLAS DE LOS GAR	JUAREZ E HIDALGO	ZONA ORIENTE LOTE A	1,275.68	$ 5,357,856.00
349	25002067	MUNICIPIO DE SAN NICOLAS DE LOS GAR	JUAREZ E HIDALGO	AV SAN NICOLAS L2	256.87	$ 986,895.00
350	25002068	MUNICIPIO DE SAN NICOLAS DE LOS GAR	JUAREZ E HIDALGO	AV JUAN PABLO II L3	326.50	$ 1,254,413.00
351	25002069	MUNICIPIO DE SAN NICOLAS DE LOS GAR	JUAREZ 100	SANTA GERTRUDIS POLIGONO 2	2,188.82	$ 4,204,723.00
352	25009002	MUNICIPIO DE SAN NICOLAS N L	JUAREZ E HIDALGO	C DEL ARROYO TOPO CHICO L2 M9	2,649.92	$ 7,172,704.00
353	25020001	MUNICIPIO DE SAN NICOLAS DE LOS GZA	JUAREZ E HIDALGO	P DE LOS EUCALIPTOS L1 M21 P DE ANA	3,343.58	$ 9,382,085.00
354	25021002	MUNICIPIO DE SAN NICOLAS	JUAREZ E HIDALGO	PIO XII L2 M21	4,510.00	$ 11,831,884.00
355	29002036	MUNICIPIO DE SAN NICOLAS DE LOS GAR	JUAREZ E HIDALGO S/N	BERNARDO REYES Y VIA FF CC L36	3,392.04	$ 3,989,039.00

356	25040002	MUNICIPIO DE SAN NICOLAS	JUAREZ E HIDALGO	AVE TOPO CHICO L2 M40	8,803.64	$	24,703,014.00
357	25057016	MUNICIPIO DE SAN NICOLAS	JUAREZ E HIDALGO	PRIV SAN JORGE L16 M57	757.68	$	3,676,612.00
358	25057029	MUNICIPIO DE SAN NICOLAS DE LOS GAR	JUAREZ 100	PRIV DE LOS EBANOS L 29 M 57 A.M. "C"	1,275.33	$	6,887,356.00
359	25059001	MUNICIPIO DE SAN NICOLAS	JUAREZ E HIDALGO	PRIV SAN JORGE L1 M59	358.32	$	1,738,733.00
360	25061001	MUNICIPIO DE SAN NICOLAS	JUAREZ E HIDALGO	PRIV SAN JORGE L1 M61	28.77	$	132,342.00
361	25065005	MUNICIPIO DE SAN NICOLAS DE LOS GAR	JUAREZ 100	PRIV DE LOS EBANOS L 05 M 65 A.M. "B"	323.86	$	1,766,656.00
362	25066001	MUNICIPIO DE SAN NICOLAS DE LOS GAR	JUAREZ 100	PRIV DE LOS EBANOS L 01 M 66 A.M. "A"	69.70	$	380,214.00
363	28001006	MUNICIPIO DE SAN NICOLAS DE LOS GZA	JUAREZ E HIDALGO	ARTURO B DE LA GARZA S/N	58,224.00	$	173,786,995.00
364	28001007	MUNICIPIO DE SAN NICOLAS DE LOS GAR	JUAREZ 100	SENDERO DIVISORIO 300	47,436.84	$	218,455,499.00
365	28001062	MUNICIPIO DE SAN NICOLAS DE LOS GAR	JUAREZ 100	CAMINO VECINAL L62 M1	3,115.00	$	6,489,056.00
366	28001087	MUNICIPIO DE SAN NICOLAS DE LOS GZA	JUAREZ E HIDALGO	SENDERO NTE	2,021.00	$	12,064,562.00
367	28001174	MUNICIPIO DE SAN NICOLAS DE LOS GZA	JUAREZ E HIDALGO	SENDERO DIVISORIO L174 M1	1,082.03	$	6,144,199.00
368	29001001	MUNICIPIO DE SAN NICOLAS DE LOS GZA	JUAREZ E HIDALGO	RASTRO MUNICIPAL	19,175.00	$	42,373,670.00
369	29001017	MUNICIPIO DE SAN NICOLAS DE LOS GAR	JUAREZ 100	ALCAZAR L 17 M 1	101,223.77	$	13,548,599.00
370	29001023	MUNICIPIO DE SAN NICOLAS DE LOS GAR	JUAREZ 100	MIRADOR SAN NICOLAS L 23 M 1	106,342.56	$	8,819,999.00
371	29002049	MUNICIPIO DE SAN NICOLAS NL	JUAREZ E HIDALGO	CAMINO A PEDRERA INT L 49 M 2	16,450.69	$	17,952,674.00
372	29002050	MUNICIPIO DE SAN NICOLAS NL	JUAREZ E HIDALGO	CAMINO A PEDRERA INT L50 M2	616.50	$	987,861.00
373	29002060	MUNICIPIO DE SAN NICOLAS NL	JUAREZ E HIDALGO	CAMINO A PEDRERA INT	394.40	$	631,963.00
374	29003017	MUNICIPIO DE SAN NICOLAS DE LOS GZA	JUAREZ E HIDALGO	CARRETERA A LAREDO	21,000.00	$	17,616,060.00
375	29003065	MUNICIPIO DE SAN NICOLAS DE LOS GAR	JUAREZ 100	LERDO DE TEJADA 767	6,502.58	$	20,853,702.00
376	29003080	MUNICIPIO DE SAN NICOLAS DE LOS GAR	JUAREZ 100	LAS TORRES 767	9,707.32	$	22,399,909.00
377	29003094	MUNICIPIO DE SAN NICOLAS DE LOS GAR	JUAREZ 100	LAS TORRES S/N	1,795.41	$	11,763,635.00
378	32004008	MUNICIPIO DE SAN NICOLAS DE LOS GAR	JUAREZ E HIDALGO	CORREGIDORA 807	210.00	$	747,728.00
379	32004009	MUNICIPIO DE SAN NICOLAS DE LOS GAR	JUAREZ E HIDALGO	CORREGIDORA 805	210.00	$	1,022,186.00
380	32004013	MUNICIPIO DE SAN NICOLAS DE LOS GAR	JUAREZ E HIDALGO	FCO I MADERO 706	250.00	$	1,284,379.00
381	32004014	MUNICIPIO DE SAN NICOLAS DE LOS GAR	JUAREZ E HIDALGO	MADERO	350.00	$	1,256,150.00
382	32004020	MUNICIPIO DE SAN NICOLAS DE LOS GAR	JUAREZ E HIDALGO	REFORMA 703	250.00	$	1,540,946.00
383	32027002	MUNICIPIO DE SAN NICOLAS DE LOS GZA	JUAREZ E HIDALGO	AV CENTRAL	1,525.00	$	5,085,784.00
384	32029006	MUNICIPIO DE SAN NICOLAS DE LOS GZA	JUAREZ E HIDALGO	AV CENTRAL 1002	1,041.36	$	4,605,270.00
385	32030067	MUNICIPIO DE SAN NICOLAS DE LOS GZA	JUAREZ E HIDALGO	DEL CARMEN	200.00	$	1,282,248.00
386	32031001	MUNICIPIO DE SAN NICOLAS DE LOS GZA	JUAREZ E HIDALGO	LAMPAZOS	3,700.00	$	13,786,200.00
387	32050005	MUNICIPIO DE SAN NICOLAS DE LOS GAR	JUAREZ 100	PRIVADA INSURGENTES L5	571.38	$	2,082,901.00
388	32050088	MUNICIPIO DE SAN NICOLAS DE LOS GAR	JUAREZ 100	PRIVADA INSURGENTES S/N	668.20	$	6,150,164.00
389	32046001	MUNICIPIO DE SAN NICOLAS DE LOS GAR	JUAREZ E HIDALGO	FCO I MADERO 701	170.00	$	1,361,907.00
390	32046006	MUNICIPIO DE SAN NICOLAS DE LOS GAR	JUAREZ E HIDALGO	FCO I MADERO 705	250.00	$	1,567,672.00
391	32046008	MUNICIPIO DE SAN NICOLAS DE LOS GAR	JUAREZ E HIDALGO	ZONA NTE 704	210.00	$	918,112.00
392	32046011	MUNICIPIO DE SAN NICOLAS DE LOS GAR	JUAREZ E HIDALGO	ZONA CHAPULTEPEC 706	270.00	$	1,031,970.00
393	32046016	MUNICIPIO DE SAN NICOLAS DE LOS GAR	JUAREZ E HIDALGO	ZONA PTE 708	366.10	$	1,151,385.00
394	32046018	MUNICIPIO DE SAN NICOLAS DE LOS GAR	JUAREZ E HIDALGO	ZONA PTE 700	296.54	$	1,188,114.00
395	32049002	MUNICIPIO DE SAN NICOLAS DE LOS GAR	JUAREZ 100	CORREGIDORA 715	163.62	$	1,730,549.00
396	32049003	MUNICIPIO DE SAN NICOLAS DE LOS GAR	JUAREZ 100	CORREGIDORA SUR 601	106.64	$	1,855,641.00
397	32049005	MUNICIPIO DE SAN NICOLAS DE LOS GAR	JUAREZ 100	CORREGIDORA 719	102.77	$	1,518,766.00
398	32049012	MUNICIPIO DE SAN NICOLAS DE LOS GAR	JUAREZ 100	CORREGIDORA 721	132.61	$	802,613.00
399	32051001	MUNICIPIO DE SAN NICOLAS DE LOS GZA	JUAREZ E HIDALGO	PRIVADA SALTILLO	11,495.91	$	44,115,609.00
400	35014006	MUNICIPIO DE SAN NICOLAS	JUAREZ E HIDALGO	LEON XIII E I ALFARO	12,885.47	$	17,775,218.00
401	35027001	MUNICIPIO DE SAN NICOLAS DE LOS GZA	JUAREZ E HIDALGO	MARISOL Y DALIA	3,021.52	$	4,746,782.00
402	35038001	MUNICIPIO DE SAN NICOLAS	JUAREZ E HIDALGO	NARDO MIRASOL LUPINO Y ALHE	7,885.77	$	11,435,518.00
403	35049009	MUNICIPIO DE SAN NICOLAS DE LOS GZA	JUAREZ E HIDALGO	AV LAS NUECES L 9 M 49	2,031.48	$	4,516,529.00
404	35060001	MUNICIPIO DE SAN NICOLAS DE LOS GZA	JUAREZ E HIDALGO	J C OROZCO 331	10,259.01	$	13,885,258.00
405	35065001	MUNICIPIO DE SAN NICOLAS	JUAREZ E HIDALGO	C LA ASCENCION Y C TULILLO	9,610.58	$	14,865,860.00
406	35077012	MUNICIPIO DE SAN NICOLAS DE LOS GZA	JUAREZ E HIDALGO	SIERRA DE LOS ANDEZ L12 M77	1,330.90	$	3,139,111.00
407	35078003	MUNICIPIO DE SAN NICOLAS N L	JUAREZ E HIDALGO	RINCONADA DE LOA ALAMOS L3 M78	765.00	$	2,063,136.00

408	36010001	MUNICIPIO DE SAN NICOLAS	JUAREZ E HIDALGO	DURANGO Y NUEVO LEON (ESCUELA)	6,661.00	$	13,081,455.00
409	36016001	MUNICIPIO DE SAN NICOLAS DE LOS GZA	JUAREZ E HIDALGO	CHIHUAHUA Y GUERRERO	8,321.00	$	9,578,882.00
410	36028020	MUNICIPIO DE SAN NICOLAS DE LOS GAR	JUAREZ 100	FATIMA L20 M28	3,399.84	$	13,619,487.00
411	36033031	MUNICIPIO DE SAN NICOLAS	JUAREZ E HIDALGO	L CARDENAS Y A R CORTINEZ S/N	4,629.00	$	9,697,637.00
412	36043001	MUNICIPIO DE SAN NICOLAS	JUAREZ E HIDALGO	LONDRES Y MADRID	10,115.20	$	19,157,060.00
413	36053011	MUNICIPIO DE SAN NICOLAS	JUAREZ E HIDALGO	BERLIN Y STO DOMINGO	6,071.22	$	16,707,997.00
414	36061001	MUNICIPIO DE SAN NICOLAS DE LOS GZA	JUAREZ E HIDALGO	TORRES MARTINEZ L1 M61	4,286.00	$	4,928,465.00
415	36061002	MUNICIPIO DE SAN NICOLAS	JUAREZ E HIDALGO	PROFR TORRES MARTINEZ	1,220.98	$	1,404,003.00
416	36061003	MUNICIPIO DE SAN NICOLAS	JUAREZ E HIDALGO	JUAN DE LA BARRERA L3 M61	3,738.55	$	8,111,233.00
417	36061004	MUNICIPIO DE SAN NICOLAS	JUAREZ E HIDALGO	JUAN ESCUTIA L4 M61	3,882.49	$	7,980,698.00
418	36067001	MUNICIPIO DE SAN NICOLAS DE LOS GZA	JUAREZ E HIDALGO	FERNANDO MONTES DE OCA 206	5,147.95	$	7,999,609.00
419	36086001	MUNICIPIO DE SAN NICOLAS	JUAREZ E HIDALGO	BATALLON DE SAN BLAS L1 M86	2,761.02	$	5,579,966.00
420	36086003	MUNICIPIO DE SAN NICOLAS	JUAREZ E HIDALGO	E PORTES GIL L3 M86	1,435.64	$	2,512,200.00
421	36086004	MUNICIPIO DE SAN NICOLAS	JUAREZ E HIDALGO	PIEL CANELA L4 M86	4,930.42	$	9,436,494.00
422	36104006	MUNICIPIO DE SAN NICOLAS N L	JUAREZ E HIDALGO	LUCERO L6 M104	179.82	$	855,808.00
423	36107002	MUNICIPIO DE SAN NICOLAS N L	JUAREZ E HIDALGO	JESUS SOLIS L2 M107	2,739.73	$	7,354,030.00
424	36114001	MUNICIPIO DE SAN NICOLAS DE LOS GZA	JUAREZ E HIDALGO	AVE DEL JARDIN L1 M114	3,968.26	$	9,165,173.00
425	36114002	MUNICIPIO DE SAN NICOLAS NL	JUAREZ E HIDALGO	AV DE LA IGLESIA Y DEL CONV	5,210.15	$	10,709,785.00
426	36117001	MUNICIPIO DE SAN NICOLAS	JUAREZ E HIDALGO	RAUL LOZANO E L1 M117	5,696.35	$	12,606,288.00
427	36128001	MUNICIPIO DE SAN NICOLAS N L	JUAREZ E HIDALGO	JORGE GONZALEZ C L1 M128	2,349.59	$	4,696,550.00
428	36131001	MUNICIPIO DE SAN NICOLAS	JUAREZ E HIDALGO	AVE DEL CASTILLO M131 L1	256.51	$	592,441.00
429	36131022	MUNICIPIO DE SAN NICOLAS	JUAREZ E HIDALGO	AVE DEL CONVENTO M131 L22	179.84	$	415,362.00
430	36131023	MUNICIPIO DE SAN NICOLAS	JUAREZ E HIDALGO	AVE DEL COVENTO M131 L23	322.71	$	745,337.00
431	36133056	MUNICIPIO DE SAN NICOLAS	JUAREZ E HIDALGO	AVE DEL JARDIN L50 M133	5,750.50	$	8,632,955.00
432	45010006	MUNICIPIO DE SAN NICOLAS DE LOS GAR	BENITO JUAREZ 100	UNI AUT DE NUEVO LEON 751	764.14	$	12,198,910.00
433	36149044	MUNICIPIO DE SAN NICOLAS DE LOS GZA	JUAREZ E HIDALGO	HERMENEGILDO GALEANA L1 M62	22,812.12	$	26,755,738.00
434	36161001	MUNICIPIO DE SAN NICOLAS DE LOS GZA	JUAREZ E HIDALGO	GAVIOTAS L1 M161	4,380.73	$	6,778,940.00
435	36172001	MUNICIPIO DE SAN NICOLAS	JUAREZ E HIDALGO	AVE DE LA CULTURA L1 M172	12,100.00	$	15,472,109.00
436	36184008	MUNICIPIO DE SAN NICOLAS N L	JUAREZ E HIDALGO	ANTARES L8 M184	298.91	$	1,308,780.00
437	36195001	MUNICIPIO DE SAN NICOLAS	JUAREZ E HIDALGO	ABRIL EN PORTUGAL L1 M195	7,251.76	$	12,887,998.00
438	36199021	MUNICIPIO DE SAN NICOLAS N L	JUAREZ E HIDALGO	BERNARDO ELOSUA L21 M199	2,331.38	$	5,991,635.00
439	36204026	MUNICIPIO DE SAN NICOLAS DE LOS GAR	JUAREZ 100	VEGA L26 M204	300.60	$	1,316,180.00
440	36205015	MUNICIPIO DE SAN NICOLAS DE LOS GAR	JUAREZ 100	AGENA L15 M205	300.60	$	1,316,180.00
441	36206001	MUNICIPIO DE SAN NICOLAS N L	JUAREZ E HIDALGO	LUCERO L1 M206	3,000.11	$	9,280,878.00
442	36209001	MUNICIPIO DE SAN NICOLAS	JUAREZ E HIDALGO	PRIVADA SENDERO ANAHUAC L1 M209	150.41	$	530,227.00
443	36209027	MUNICIPIO DE SAN NICOLAS	JUAREZ E HIDALGO	PRIVADA SENDERO ANAHUAC L27 M209	821.76	$	2,896,877.00
444	36209053	MUNICIPIO DE SAN NICOLAS	JUAREZ E HIDALGO	PRIVADA SENDERO ANAHUAC L53 M209	372.11	$	1,311,766.00
445	36223001	MUNICIPIO DE SAN NICOLAS DE LOS GAR	JUAREZ 100	VALLE LAS ALAMEDAS L 01 M 223	1,860.24	$	7,451,973.00
446	36224001	MUNICIPIO DE SAN NICOLAS DE LOS GAR	JUAREZ 100	AVE REPUBLICA MEXICANA L 01 M 224	706.06	$	2,828,420.00
447	36225001	MUNICIPIO DE SAN NICOLAS DE LOS GAR	JUAREZ 100	AVE REPUBLICA MEXICANA L 01 M 225	3,354.40	$	13,437,458.00
448	36226001	MUNICIPIO DE SAN NICOLAS DE LOS GAR	JUAREZ 100	AVE REPUBLICA MEXICANA L 01 M 226	3,277.58	$	23,942,722.00
449	36227001	MUNICIPIO DE SAN NICOLAS DE LOS GAR	JUAREZ 100	AVE SENDERO NTE L 01 M 227	26.60	$	106,557.00
450	36228001	MUNICIPIO DE SAN NICOLAS NL	JUAREZ E HIDALGO	LUCERO L1 M228	223.08	$	1,450,020.00
451	37006011	MUNICIPIO DE SAN NICOLAS DE LOS GZA	JUAREZ E HIDALGO	PUERTO VALLARTA	1,032.00	$	1,609,920.00
452	37014001	MUNICIPIO DE SAN NICOLAS DE LOS GZA	JUAREZ E HIDALGO	OCEANO PACIFICO	5,274.00	$	13,595,286.00
453	37016010	MUNICIPIO DE SAN NICOLAS	JUAREZ E HIDALGO	ENSENADA L10 M16	900.00	$	1,620,000.00
454	37027031	MUNICIPIO DE SAN NICOLAS DE LOS GAR	JUAREZ 100	HACIENDA SAN IGNACIO L 31 M 27 A.M. G	248.03	$	794,869.00
455	37027032	MUNICIPIO DE SAN NICOLAS DE LOS GAR	JUAREZ 100	HACIENDA LA TORTUGA L 32 M 27 A.M. D	2,122.34	$	6,053,359.00
456	37027033	MUNICIPIO DE SAN NICOLAS DE LOS GAR	JUAREZ 100	HACIENDA EL CANADA L 33 M 27 A.M. E	889.75	$	2,708,838.00
457	37027035	MUNICIPIO DE SAN NICOLAS DE LOS GAR	JUAREZ 100	AV OCEANO PACIFICO L 35 M 27 A.M. F	487.12	$	1,358,147.00
458	37072001	MUNICIPIO DE SAN NICOLAS	JUAREZ E HIDALGO	PATAGONIA L1 M72	2,514.02	$	4,318,431.00
459	37075001	MUNICIPIO DE SAN NICOLAS N L	JUAREZ E HIDALGO	PRIV DEL BARBECHO L1 M75	4,470.05	$	11,639,331.00

460	37075037	MUNICIPIO DE SAN NICOLAS DE LOS GAR	JUAREZ 100	BOSQUE DE MEXICO L37 M75	2,205.75	$	7,252,630.00
461	37083010	MUNICIPIO DE SAN NICOLAS N L	JUAREZ E HIDALGO	DE LA MORA L10 M83	1,315.73	$	5,126,137.00
462	37083011	MUNICIPIO DE SAN NICOLAS DE LOS GAR	JUAREZ 100	DE LA MORA L11 M83	1,180.27	$	4,230,509.00
463	37083061	MUNICIPIO DE SAN NICOLAS N L	JUAREZ E HIDALGO	DE LOS SAUCES L 61 M 83	570.62	$	2,223,158.00
464	37091023	MUNICIPIO DE SAN NICOLAS	JUAREZ E HIDALGO	CALLE S/NOMBRE	735.00	$	2,262,236.00
465	37091024	MUNICIPIO DE SAN NICOLAS N L	JUAREZ E HIDALGO	AV LOS CIPRESES L 24 M 91	607.56	$	2,035,687.00
466	37091046	MUNICIPIO DE SAN NICOLAS NL	JUAREZ E HIDALGO	DEL ALGUACIL L46 M91	5,177.40	$	20,740,250.00
467	37092044	MUNICIPIO DE SAN NICOLAS N L	JUAREZ E HIDALGO	DEL LIMON L 44 M 92	316.01	$	1,108,069.00
468	37093047	MUNICIPIO DE SAN NICOLAS N L	JUAREZ E HIDALGO	DEL DURAZNO L 47 M 93	316.01	$	1,108,069.00
469	37094046	MUNICIPIO DE SAN NICOLAS N L	JUAREZ E HIDALGO	DEL CIRUELO L 46 M 94	307.38	$	1,077,808.00
470	37095048	MUNICIPIO DE SAN NICOLAS N L	JUAREZ E HIDALGO	BLVD LA TALAVERNA L 48 M 95	316.01	$	1,108,069.00
471	37211001	MUNICIPIO DE SAN NICOLAS NL	JUAREZ E HIDALGO	DEL AGUACATE L1 M211	386.31	$	1,505,079.00
472	37212001	MUNICIPIO DE SAN NICOLAS N L	JUAREZ E HIDALGO	DEL AGUACATE L1 M212	430.21	$	1,676,115.00
473	37213001	MUNICIPIO DE SAN NICOLAS NL	JUAREZ E HIDALGO	DEL LIMON L1 M213	560.74	$	1,900,659.00
474	37214001	MUNICIPIO DE SAN NICOLAS N L	JUAREZ E HIDALGO	DEL DURAZNO L1 M214	627.22	$	2,125,997.00
475	37215001	MUNICIPIO DE SAN NICOLAS N L	JUAREZ E HIDALGO	DEL CIRUELO L1 M215	707.01	$	2,396,449.00
476	37220001	MUNICIPIO DE SAN NICOLAS DE LOS GAR	JUAREZ 100	BOSQUE TROPICAL L1 M220	92.03	$	368,665.00
477	37221016	MUNICIPIO DE SAN NICOLAS DE LOS GAR	JUAREZ 100	HACIENDA LA LUZ L 16 M 221 A.M. A	808.38	$	2,590,640.00
478	37226001	MUNICIPIO DE SAN NICOLAS DE LOS GAR	JUAREZ 100	HACIENDA DE LOS ANGELES L 1 M 226 A.M	4,300.68	$	8,820,812.00
479	37231016	MUNICIPIO DE SAN NICOLAS DE LOS GAR	JUAREZ 100	HACIENDA LA TORTUGA L 16 M 231 A.M. G	847.29	$	2,498,109.00
480	38003001	MUNICIPIO DE SAN NICOLAS DE LOS GZA	JUAREZ E HIDALGO	CUITLAUAC Y BOCHICA	10,603.71	$	7,562,819.00
481	38014001	MUNICIPIO DE SAN NICOLAS DE LOS GZA	JUAREZ E HIDALGO	XOLA Y MALINCHE	13,597.96	$	16,739,013.00
482	38082001	MUNICIPIO DE SAN NICOLAS DE LOS GAR	JUAREZ 100	TIZOC L1 M82	1,615.73	$	1,612,947.00
483	38105020	MUNICIPIO DE SAN NICOLAS DE LOS GZA	JUAREZ E HIDALGO	ROSA CEDRO Y AZUCENA	1,873.45	$	1,744,140.00
484	38172006	MUNICIPIO DE SAN NICOLAS	JUAREZ E HIDALGO	LANTANA M172 L006	1,085.40	$	4,847,206.00
485	38173001	MUNICIPIO DE SAN NICOLAS	JUAREZ E HIDALGO	CLUSTER ZAFIRO M173 L001	26.19	$	128,527.00
486	38174001	MUNICIPIO DE SAN NICOLAS	JUAREZ E HIDALGO	LANTANA M174 L001	195.22	$	958,042.00
487	38175001	MUNICIPIO DE SAN NICOLAS	JUAREZ E HIDALGO	LANTANA M175 L001	303.11	$	832,037.00
488	38176001	MUNICIPIO DE SAN NICOLAS	JUAREZ E HIDALGO	LANTANA M176 L001	148.42	$	407,413.00
489	38176002	MUNICIPIO DE SAN NICOLAS DE LOS GAR	JUAREZ 100	LANTANA M176 L002	157.47	$	548,940.00
490	38177001	MUNICIPIO DE SAN NICOLAS	JUAREZ E HIDALGO	CLUSTER PLATINO M177 L001	23.91	$	117,338.00
491	38179001	MUNICIPIO DE SAN NICOLAS	JUAREZ E HIDALGO	CLUSTER PLATINO M179 L001	1,000.89	$	4,911,868.00
492	38181001	MUNICIPIO DE SAN NICOLAS	JUAREZ E HIDALGO	CLUSTER TURQUESA M181 L001	25.60	$	125,632.00
493	38182001	MUNICIPIO DE SAN NICOLAS	JUAREZ E HIDALGO	CLUSTER TURQUESA M182 L001	1,059.73	$	4,628,556.00
494	38185001	MUNICIPIO DE SAN NICOLAS DE LOS GAR	JUAREZ 100	CELESTE M185 L001	1,544.22	$	2,053,813.00
495	38187001	MUNICIPIO DE SAN NICOLAS DE LOS GAR	JUAREZ 100	CELESTE M187 L001	783.60	$	1,042,188.00
496	38191074	MUNICIPIO DE SAN NICOLAS DE LOS GAR	JUAREZ 100	LANTANA M191 L074	2,678.10	$	6,702,816.00
497	38193001	MUNICIPIO DE SAN NICOLAS DE LOS GAR	JUAREZ 100	CLUSTER MARFIL M193 L001	1,053.58	$	5,170,444.00
498	38194001	MUNICIPIO DE SAN NICOLAS DE LOS GAR	JUAREZ 100	CLUSTER MARFIL M194 L001	20.00	$	98,150.00
499	38196001	MUNICIPIO DE SAN NICOLAS DE LOS GAR	JUAREZ 100	CLUSTER LAVANDA M196 L001	1,010.50	$	4,959,029.00
500	38197001	MUNICIPIO DE SAN NICOLAS DE LOS GAR	JUAREZ 100	CLUSTER LAVANDA M197 L001	19.79	$	97,119.00
501	38198001	MUNICIPIO DE SAN NICOLAS DE LOS GAR	JUAREZ 100	LANTANA M198 L001	309.52	$	987,330.00
502	38199001	MUNICIPIO DE SAN NICOLAS DE LOS GAR	JUAREZ 100	LANTANA M199 M001	21.95	$	107,720.00
503	45005019	MUNICIPIO DE SAN NICOLAS DE LOS GAR	BENITO JUAREZ 100	U A N L L19 M5	451.48	$	2,412,014.00
504	38200105	MUNICIPIO DE SAN NICOLAS DE LOS GAR	JUAREZ 100	LANTANA M200 L105	2,641.79	$	6,611,938.00
505	38201005	MUNICIPIO DE SAN NICOLAS DE LOS GAR	JUAREZ 100	CLUSTER AMATISTA M201 L005	1,005.80	$	4,442,367.00
506	38203010	MUNICIPIO DE SAN NICOLAS DE LOS GAR	JUAREZ 100	CLUSTER AMATISTA M203 L010	1,011.91	$	3,774,121.00
507	38204001	MUNICIPIO DE SAN NICOLAS DE LOS GAR	JUAREZ 100	LANTANA M204 L001	17.30	$	84,900.00
508	39003001	MUNICIPIO DE SAN NICOLAS DE LOS GZA	JUAREZ E HIDALGO	RIO POTOSI Y N LEON	6,841.10	$	11,719,692.00
509	45010008	MUNICIPIO DE SAN NICOLAS DE LOS GAR	BENITO JUAREZ 100	U DE TAMAULIPAS 747	300.00	$	2,484,688.00
510	40012003	MUNICIPIO DE SAN NICOLAS DE LOS GZA	JUAREZ E HIDALGO	GRAL FELIPE ANGELES 401 FCO VILLA	212.00	$	451,803.00
511	40027001	MUNICIPIO DE SAN NICOLAS DE LOS GZA	JUAREZ E HIDALGO	F VILLA Y F MICHEL	15,704.00	$	20,432,785.00

512	40036007	MUNICIPIO DE SAN NICOLAS	JUAREZ E HIDALGO	S TEPEHUANES L7 M36	2,522.33	$ 11,400,427.00
513	40046001	MUNICIPIO DE SAN NICOLAS DE LOS GAR	JUAREZ E HIDALGO	SIERRA DE LOS ANGELES Y SIERRA VIRG L1	3,311.15	$ 8,572,679.00
514	40066010	MUNICIPIO DE SAN NICOLAS DE LOS GAR	JUAREZ 100	CALLEJON PEATONAL L10 M66	432.70	$ 1,698,820.00
515	40068001	MUNICIPIO DE SAN NICOLAS N L	JUAREZ E HIDALGO	SIERRA MADRE L1 M68	94.60	$ 335,357.00
516	40068003	MUNICIPIO DE SAN NICOLAS DE LOS GAR	JUAREZ 100	AV REPUBLICA MEXICANA L3 M68	1,345.16	$ 4,530,163.00
517	40069001	MUNICIPIO DE SAN NICOLAS N L	JUAREZ E HIDALGO	AV JORGE TREVIÑO LOTE 1	97.19	$ 344,539.00
518	40069003	MUNICIPIO DE SAN NICOLAS NL	JUAREZ E HIDALGO	AV JORGE TREVIÑO LOTE 3	168.52	$ 689,193.00
519	40070001	MUNICIPIO DE SAN NICOLAS DE LOS GZA	JUAREZ E HIDALGO	JULIO C TREVI/O L1 M70	832.11	$ 2,418,861.00
520	41008001	MUNICIPIO DE SAN NICOLAS DE LOS GZA	JUAREZ E HIDALGO	LADRILLERA Y TUBACERO	3,974.11	$ 5,705,703.00
521	41016001	MUNICIPIO DE SAN NICOLAS N L	JUAREZ E HIDALGO	FILIA L1 M16	17,855.84	$ 30,042,138.00
522	41024001	MUNICIPIO DE SAN NICOLAS	JUAREZ E HIDALGO	PEZ VOLADOR L1 M24	4,746.29	$ 7,985,550.00
523	41031009	MUNICIPIO DE SAN NICOLAS	JUAREZ E HIDALGO	MANTARRAYA L9 M31	2,870.57	$ 4,829,684.00
524	41031038	MUNICIPIO DE SAN NICOLAS DE LOS GAR	JUAREZ 100	GALA M031 L038	2,344.52	$ 5,250,339.00
525	41033012	MUNICIPIO DE SAN NICOLAS DE LOS GAR	JUAREZ 100	GALA M033 L012	1,232.37	$ 4,006,133.00
526	41035001	MUNICIPIO DE SAN NICOLAS DE LOS GAR	JUAREZ 100	GALA M035 L001	76.56	$ 276,531.00
527	41036001	MUNICIPIO DE SAN NICOLAS DE LOS GAR	JUAREZ 100	ANILLO PERIFERICO M036 L001	86.28	$ 311,639.00
528	41037001	MUNICIPIO DE SAN NICOLAS DE LOS GAR	JUAREZ 100	ANILLO PERIFERICO M037 L001	68.46	$ 247,274.00
529	41039001	MUNICIPIO DE SAN NICOLAS DE LOS GAR	JUAREZ 100	SEVILLA M039 L001	76.56	$ 276,531.00
530	41040009	MUNICIPIO DE SAN NICOLAS DE LOS GAR	JUAREZ 100	SEVILLA M040 L009	1,008.00	$ 3,640,846.00
531	41042001	MUNICIPIO DE SAN NICOLAS DE LOS GAR	JUAREZ 100	ANILLO PERIFERICO M042 L001	25.73	$ 92,935.00
532	42001001	MUNICIPIO DE SAN NICOLAS DE LOS GZA	JUAREZ E HIDALGO	AV LOS ANGELES Y 1A CALLE	12,365.70	$ 33,127,710.00
533	42016001	MUNICIPIO DE SAN NICOLAS DE LOS GZA	JUAREZ E HIDALGO	PARQUE PTE Y OTE	30,184.30	$ 31,413,934.00
534	42044001	MUNICIPIO DE SAN NICOLAS DE LOS GZA	JUAREZ E HIDALGO	14A Y 13A CALLE	24,552.00	$ 22,424,591.00
535	42061001	MUNICIPIO DE SAN NICOLAS N L	JUAREZ E HIDALGO	S DE LOS TABLAJEROS L1 M61	6,917.89	$ 8,047,738.00
536	42062001	MUNICIPIO DE SAN NICOLAS N L	JUAREZ E HIDALGO	S DE LOS CARPINTEROS L1 M62	3,646.17	$ 4,820,082.00
537	42072001	MUNICIPIO DE SAN NICOLAS N L	JUAREZ E HIDALGO	S DE LOS FOTOGRAFOS L1 M72	3,598.22	$ 4,693,271.00
538	42083001	MUNICIPIO DE SAN NICOLAS N L	JUAREZ E HIDALGO	DE LOS ELECTRICISTAS L1 M83	5,674.98	$ 8,702,416.00
539	42112001	MUNICIPIO DE SAN NICOLAS	JUAREZ E HIDALGO	CALIZA L1 M112	24,234.52	$ 29,706,929.00
540	42129001	MUNICIPIO DE SAN NICOLAS	JUAREZ E HIDALGO	CALIZA L1 M129	36,046.25	$ 32,056,417.00
541	42138001	MUNICIPIO DE SAN NICOLAS	JUAREZ E HIDALGO	MOGALES L1 M138	4,686.00	$ 6,194,669.00
542	42162001	MUNICIPIO DE SAN NICOLAS	JUAREZ E HIDALGO	ENRIQUE RANGEL L1 M162	10,752.00	$ 10,854,070.00
543	42170025	MUNICIPIO DE SAN NICOLAS N L	JUAREZ E HIDALGO	PASEO DE LOS MORALES L25 M170	454.05	$ 1,970,236.00
544	42173034	MUNICIPIO DE SAN NICOLAS	JUAREZ E HIDALGO	LA CAPILLA L34 M172	3,134.54	$ 11,561,320.00
545	43004001	MUNICIPIO DE SAN NICOLAS DE LOS GZA	JUAREZ E HIDALGO	L DE PALMAS Y TACUBA	7,453.94	$ 15,431,587.00
546	43014008	MUNICIPIO DE SAN NICOLAS	JUAREZ E HIDALGO	ANT CAM A P CHICA 113	181.25	$ 973,442.00
547	43036001	MUNICIPIO DE SAN NICOLAS DE LOS GZA	JUAREZ E HIDALGO	HUELVA Y SEVILLA	8,372.38	$ 11,872,826.00
548	43037001	MUNICIPIO DE SAN NICOLAS	JUAREZ E HIDALGO	PATZCUARO Y SEVILLA	5,172.05	$ 7,458,768.00
549	43048001	MUNICIPIO DE SAN NICOLAS	JUAREZ E HIDALGO	MINA DE ORO Y AV FUNDIDORES	6,097.29	$ 11,137,907.00
550	43048002	MUNICIPIO DE SAN NICOLAS DE LOS GZA	JUAREZ E HIDALGO	AVE FUNDIDORA Y LORA	6,020.50	$ 7,379,992.00
551	43048003	MUNICIPIO DE SAN NICOLAS NL	JUAREZ E HIDALGO	MINA DE ORO	6,458.15	$ 9,623,942.00
552	43048004	MUNICIPIO DE SAN NICOLAS NL	JUAREZ E HIDALGO	MINA DE ORO	2,140.40	$ 3,549,745.00
553	43072006	MUNICIPIO DE SAN NICOLAS	JUAREZ E HIDALGO	MINA DE COBALTO L 6 M 72	1,310.86	$ 2,993,182.00
554	43076001	MUNICIPIO DE SAN NICOLAS DE LOS GZA	JUAREZ E HIDALGO	RIO ORINOCO RIO CONCHOS	9,307.22	$ 17,493,671.00
555	43086001	MUNICIPIO DE SAN NICOLAS DE LOS GZA	JUAREZ E HIDALGO	RIO GUADALQUIVIR L1 M86	7,169.00	$ 14,451,143.00
556	43111001	MUNICIPIO DE SAN NICOLAS N L	JUAREZ E HIDALGO	AVE UNO L1 M111	6,295.57	$ 12,105,390.00
557	43111002	MUNICIPIO DE SAN NICOLAS N L	JUAREZ E HIDALGO	ELCHE L2 M111	8,463.53	$ 14,755,125.00
558	44011001	MUNICIPIO DE SAN NICOLAS DE LOS GZA	JUAREZ E HIDALGO	E ELIZONDO Y B SALINAS L	21,932.26	$ 14,022,307.00
559	44026027	MUNICIPIO DE SAN NICOLAS	JUAREZ E HIDALGO	DIP HERIBERTO JARA M 4 INFO	719.13	$ 806,619.00
560	44027099	MUNICIPIO DE SAN NICOLAS	JUAREZ E HIDALGO	FROLLAN MANJARREZ	474.77	$ 399,398.00
561	44027100	MUNICIPIO DE SAN NICOLAS DE LOS GZA	JUAREZ E HIDALGO	FRAILAN MANJARREZ 1ER SEC	833.36	$ 934,747.00
562	44028100	MUNICIPIO DE SAN NICOLAS DE LOS GZA	JUAREZ E HIDALGO	FELIX PALAVINCINI	822.88	$ 922,992.00
563	44032001	MUNICIPIO DE SAN NICOLAS DE	JUAREZ E HIDALGO	D CERVANTES M32 1ER SECTOR	1,424.72	$ 1,598,051.00

564	44033100	MUNICIPIO DE SAN NICOLAS DE LOS GZA	JUAREZ E HIDALGO	IGNACIO ROEL M 32 1ER SEC	6,360.00	$	4,779,618.00
565	44034002	MUNICIPIO DE SAN NICOLAS	JUAREZ E HIDALGO	V CARRANZA 1ER SECTOR CONST	707.53	$	658,695.00
566	44038100	MUNICIPIO DE SAN NICOLAS	JUAREZ E HIDALGO	ERNESTO MEA DE LIENDO	563.00	$	631,495.00
567	44043001	MUNICIPIO DE SAN NICOLAS	JUAREZ E HIDALGO	DIP A GARZA GONZALEZ M 19	890.05	$	808,650.00
568	44052001	MUNICIPIO DE SAN NICOLAS DE LOS GZA	JUAREZ E HIDALGO	EJERCITO CONSTITUCIONALISTA	1,537.90	$	1,483,501.00
569	44059001	MUNICIPIO DE SAN NICOLAS DE LOS GZA	JUAREZ E HIDALGO	FERNANDO LOZALDI C QRO	368.00	$	412,771.00
570	44060001	MUNICIPIO DE SAN NICOLAS	JUAREZ E HIDALGO	ALFONSO MAYORCA M 21 INFONA	5,280.00	$	5,330,128.00
571	44095029	MUNICIPIO DE SAN NICOLAS	JUAREZ E HIDALGO	RAF MARTINEZ M29 CONST QRO	304.00	$	340,985.00
572	44100049	MUNICIPIO DE SAN NICOLAS GZ	JUAREZ Y HIDALGO	RAUL MURIETA L 49 M 100	898.87	$	1,008,227.00
573	44102025	MUNICIPIO DE SAN NICOLAS	JUAREZ E HIDALGO	ARNULFO SILVA M21 INFONAVIT	501.63	$	562,658.00
574	44109029	MUNICIPIO DE SAN NICOLAS DE LOS GZA	JUAREZ E HIDALGO	RAFAEL L DE LOS RIOS C QRO	228.90	$	256,748.00
575	44110013	MUNICIPIO DE SAN NICOLAS	JUAREZ E HIDALGO	DIPUTADO ENRIQUE SUAREZ M20	3,232.12	$	2,320,217.00
576	44116001	MUNICIPIO DE SAN NICOLAS DE LOS GAR	JUAREZ 100	DIP ENRIQUE JUAREZ	14,328.04	$	14,142,647.00
577	44117001	MUNICIPIO DE SAN NICOLAS DE LOS GZA	JUAREZ E HIDALGO	DIP GARZA UGARTE CONST QRO	3,469.58	$	3,113,351.00
578	44118008	MUNICIPIO DE SAN NICOLAS DE LOS GZA	JUAREZ E HIDALGO	JUAREZ N FARIAS M26 C QRO	110.85	$	124,336.00
579	44125038	MUNICIPIO DE SAN NICOLAS DE	JUAREZ E HIDALGO	RAUL MURIETA L38 M125	994.75	$	1,115,771.00
580	44126001	MUNICIPIO DE SAN NICOLAS	JUAREZ E HIDALGO	DIP ENRIQUE SUAREZ M 7	1,019.65	$	1,052,205.00
581	44130001	MUNICIPIO DE SAN NICOLAS DE LOS GZA	JUAREZ E HIDALGO	RAFAEL ESPELETA	276.00	$	309,578.00
582	44135001	MUNICIPIO DE SAN NICOLAS DE LOS GZA	JUAREZ E HIDALGO	JOSE M RODRIGUEZ Y R ESPELE	798.00	$	895,085.00
583	44147001	MUNICIPIO DE SAN NICOLAS DE	JUAREZ E HIDALGO	ANT CAMINO APODACA M2 2O SE	1,205.08	$	3,072,954.00
584	44225001	MUNICIPIO DE SAN NICOLAS	JUAREZ E HIDALGO	ANT CAM A APODACA M15	1,853.09	$	4,725,380.00
585	44242001	MUNICIPIO DE SAN NICOLAS	JUAREZ E HIDALGO	DIP IGNACIO L ESQUERIA C QR	798.00	$	895,085.00
586	44257100	MUNICIPIO DE SAN NICOLAS DE LOS GZA	JUAREZ E HIDALGO	GRAL SALVADOR ALVARADO	439.92	$	493,441.00
587	44356001	MUNICIPIO DE SAN NICOLAS DE LOS GZA	JUAREZ E HIDALGO	GASPAR BOLA/OS L16 M375	453.60	$	508,785.00
588	44460001	MUNICIPIO DE SAN NICOLAS	JUAREZ E HIDALGO	AV LOS ANGELES 2DO SEC	2,568.06	$	9,681,586.00
589	45008003	MUNICIPIO DE SAN NICOLAS DE LOS GAR	JUAREZ 100	UNIV DE TAMAULIPAS 801	531.72	$	5,529,304.00
590	45008004	MUNICIPIO DE SAN NICOLAS DE LOS GAR	JUAREZ 100	U DE NUEVO LEON L4 M8	625.78	$	2,674,564.00
591	45008005	MUNICIPIO DE SAN NICOLAS DE LOS GAR	JUAREZ 100	UNIV DE NUEVO LEON 722	597.19	$	4,631,277.00
592	45011001	MUNICIPIO DE SAN NICOLAS DE LOS GZA	JUAREZ E HIDALGO	15 DE AGOSTO Y U JALISCO	12,081.00	$	43,243,314.00
593	45011002	MUNICIPIO DE SAN NICOLAS DE LOS GZA	JUAREZ E HIDALGO	FRAY E KINO	1,310.60	$	7,234,171.00
594	45012001	MUNICIPIO DE SAN NICOLAS DE LOS GZA	JUAREZ E HIDALGO	UNI DE NUEVO LEON	5,137.44	$	17,291,338.00
595	45024001	MUNICIPIO DE SAN NICOLAS DE LOS GZA	JUAREZ E HIDALGO	U DE MTY Y U LABASTIDA	9,611.35	$	33,889,847.00
596	45024002	MUNICIPIO DE SAN NICOLAS DE LOS GZA	JUAREZ E HIDALGO	FRAY E KINO	1,390.38	$	7,674,536.00
597	45025001	MUNICIPIO DE SAN NICOLAS DE LOS GZA	JUAREZ E HIDALGO	U A N L	5,448.80	$	19,047,023.00
598	45034001	MUNICIPIO DE SAN NICOLAS	JUAREZ E HIDALGO	UNAM Y U DE MONTERREY L1	184.34	$	984,829.00
599	45034002	MUNICIPIO DE SAN NICOLAS DE LOS GZA	JUAREZ E HIDALGO	CARR NACIONAL Y UNI MTY	1,705.42	$	7,093,848.00
600	45034006	MUNICIPIO DE SAN NICOLAS	JUAREZ E HIDALGO	UNIVERSIDAD M 34 L 6	226.03	$	1,541,299.00
601	45034035	MUNICIPIO DE SAN NICOLAS	JUAREZ E HIDALGO	UNIV NAC AUT DE MEX L2 M34	187.00	$	2,520,760.00
602	45034036	MUNICIPIO DE SAN NICOLAS	JUAREZ E HIDALGO	UNIV NAC AUT DE MEX L3	187.00	$	999,040.00
603	45034037	MUNICIPIO DE SAN NICOLAS	JUAREZ E HIDALGO	UNIV NAC AUT DE MEXICO L4	187.00	$	999,040.00
604	45034038	MUNICIPIO DE SAN NICOLAS NL	JUAREZ E HIDALGO	UNIV NAC AUT DE MEXICO L5	187.00	$	999,040.00
605	45040001	MUNICIPIO DE SAN NICOLAS DE LOS GZA	JUAREZ E HIDALGO	P ELIAS CALLES L 1 M 4	1,913.16	$	8,702,147.00
606	45044001	MUNICIPIO DE SAN NICOLAS DE LOS GZA	JUAREZ E HIDALGO	P ELIAS CALLES L 1 M 8	3,858.00	$	14,834,724.00
607	45055001	MUNICIPIO DE SAN NICOLAS DE LOS GZA	JUAREZ E HIDALGO	F S APARICIO	9,601.72	$	35,509,329.00
608	45066001	MUNICIPIO DE SAN NICOLAS DE LOS GZA	JUAREZ E HIDALGO	FCO VILLA Y E P GIL	4,227.68	$	15,264,979.00
609	45071001	MUNICIPIO DE SAN NICOLAS	JUAREZ E HIDALGO	PDTE ELIAS CALLES M 2	1,913.16	$	5,211,768.00
610	46003005	MUNICIPIO DE SAN NICOLAS	JUAREZ E HIDALGO	CALLE 11 L 5 M 3	5,909.56	$	16,552,335.00
611	46024001	MUNICIPIO DE SAN NICOLAS DE LOS GZA	JUAREZ E HIDALGO	CALLE 3 Y CALLE 10	5,522.83	$	12,212,468.00
612	46035001	MUNICIPIO DE SAN NICOLAS	JUAREZ E HIDALGO	L CARDENAS Y H GALEANA	1,861.10	$	5,508,856.00
613	46050001	MUNICIPIO DE SAN NICOLAS DE LOS GZA	JUAREZ E HIDALGO	FRANCISCO VILLA L1 M50	5,301.58	$	11,255,984.00
614	46051001	MUNICIPIO DE SAN NICOLAS	JUAREZ E HIDALGO	AVE LAS TORRES L1 M51	2,342.49	$	5,956,860.00
615	46066001	MUNICIPIO DE SAN NICOLAS DE LOS GZA	JUAREZ E HIDALGO	LAS TORRES L1 M66 TABACHINES	6,452.83	$	13,317,686.00

616	46066002	MUNICIPIO DE SAN NICOLAS DE LOS GZA	JUAREZ E HIDALGO	EUCALIPTOS L2 M66 TABACHINES	1,060.46	$ 3,908,272.00
617	46073001	MUNICIPIO DE SAN NICOLAS DE LOS GZA	JUAREZ E HIDALGO	SAN ILDEFONSO L1 M73	6,419.54	$ 16,797,815.00
618	46073002	MUNICIPIO DE SAN NICOLAS N L	JUAREZ E HIDALGO	SAN ANTONIO L2 M73	1,841.10	$ 3,755,647.00
619	46087001	MUNICIPIO DE SAN NICOLAS DE LOS GZA	JUAREZ E HIDALGO	LERDO DE TEJADA	5,374.93	$ 9,425,436.00
620	46089001	MUNICIPIO DE SAN NICOLAS DE LOS G	JUAREZ E HIDALGO	LUIS M FARIAS	4,652.00	$ 8,025,398.00
621	46102001	MUNICIPIO DE SAN NICOLAS	JUAREZ E HIDALGO	CERRADA 1 L1 M102	1,748.27	$ 8,404,109.00
622	46108001	MUNICIPIO DE SAN NICOLAS	JUAREZ E HIDALGO	CERRA DEL ROBLE L1 M108	2,733.82	$ 15,869,825.00
623	46110001	MUNICIPIO DE SAN NICOLAS	JUAREZ E HIDALGO	PRIVADA LOS LIRIOS L1 M110	15.19	$ 72,293.00
624	46111001	MUNICIPIO DE SAN NICOLAS	JUAREZ E HIDALGO	PRIVADA LOS LIRIOS L1 M111	259.14	$ 1,233,312.00
625	47006001	MUNICIPIO DE SAN NICOLAS DE LOS GZA	JUAREZ E HIDALGO	BUGAMBILIAS Y LAS FLORES	2,332.27	$ 5,605,728.00
626	47007001	MUNICIPIO DE SAN NICOLAS DE LOS GZA	JUAREZ E HIDALGO	AMAPOLAS Y AVE LAS FLORES	1,124.19	$ 2,026,535.00
627	47018013	MUNICIPIO DE SAN NICOLAS DE LOS GZA	JUAREZ E HIDALGO	AVE LAS FLORES L 13 M 18	689.60	$ 1,657,488.00
628	47019001	MUNICIPIO DE SAN NICOLAS DE LOS GZA	JUAREZ E HIDALGO	AVE ORQUIDEAS	5,965.99	$ 14,052,764.00
629	47020001	MUNICIPIO DE SAN NICOLAS DE LOS GZA	JUAREZ E HIDALGO	NARDOS	4,746.57	$ 7,529,688.00
630	47021001	MUNICIPIO DE SAN NICOLAS DE LOS GZA	JUAREZ E HIDALGO	CRISANTEMAS	809.52	$ 1,945,722.00
631	47024001	MUNICIPIO DE SAN NICOLAS DE LOS GZA	JUAREZ E HIDALGO	ALCATRACES Y CAMPANILLAS	13,628.65	$ 25,222,999.00
632	47024002	MUNICIPIO DE SAN NICOLAS	JUAREZ E HIDALGO	ENCINOS L2 M24	551.01	$ 1,324,380.00
633	47036001	MUNICIPIO DE SAN NICOLAS DE LOS GZA	JUAREZ E HIDALGO	ENCINOS GIRASOLES GLADIOLAS	1,656.71	$ 3,583,787.00
634	47036002	MUNICIPIO DE SAN NICOLAS	JUAREZ E HIDALGO	ENCINOS L 2 M 36 IND DEL VI	658.41	$ 1,582,521.00
635	47041001	MUNICIPIO DE SAN NICOLAS DE LOS GZA	JUAREZ E HIDALGO	ENCINOS GIRASOLES CARTULINA	5,252.73	$ 7,953,875.00
636	47041002	MUNICIPIO DE SAN NICOLAS	JUAREZ E HIDALGO	ENCINOS L 2 M 41 IND DEL VI	2,488.33	$ 5,203,318.00
637	47047001	MUNICIPIO DE SAN NICOLAS DE LOS GZA	JUAREZ E HIDALGO	ENCINOS BEGONIAS VIOLETAS	1,839.67	$ 4,023,782.00
638	47047002	MUNICIPIO DE SAN NICOLAS	JUAREZ E HIDALGO	ENCINOS L 2 M 47	790.60	$ 1,900,247.00
639	47056001	MUNICIPIO DE SAN NICOLAS DE LOS GZA	JUAREZ E HIDALGO	AV LOS ARBOLES VIOLETAS	3,756.37	$ 4,785,170.00
640	47064001	MUNICIPIO DE SAN NICOLAS DE LOS GZA	JUAREZ E HIDALGO	AV LOS ARBOLES L 1 M 64	8,530.91	$ 20,504,469.00
641	47066001	MUNICIPIO DE SAN NICOLAS DE LOS GZA	JUAREZ E HIDALGO	ORQUIDEAS	2,410.52	$ 5,793,805.00
642	47067001	MUNICIPIO DE SAN NICOLAS DE LOS GZA	JUAREZ E HIDALGO	AVE LOS ARBOLES L 1 M 67	5,737.46	$ 13,790,272.00
643	47079001	MUNICIPIO DE SAN NICOLAS DE LOS GZA	JUAREZ E HIDALGO	CACTUS L 1 M 79	3,490.60	$ 6,040,679.00
644	47092025	MUNICIPIO DE SAN NICOLAS	JUAREZ E HIDALGO	VIA ABEDUL M092 L025 AM	131.31	$ 585,373.00
645	47092072	MUNICIPIO DE SAN NICOLAS	JUAREZ E HIDALGO	AVENIDA VIVENZA M092 L072	119.29	$ 531,789.00
646	47092087	MUNICIPIO DE SAN NICOLAS	JUAREZ E HIDALGO	RETAMA M092 L087	32.21	$ 143,591.00
647	47128001	MUNICIPIO DE SAN NICOLAS N L	JUAREZ E HIDALGO	MONTECARLO L1 M128	12,167.26	$ 16,679,123.00
648	47148001	MUNICIPIO DE SAN NICOLAS DE LOS GZA	JUAREZ E HIDALGO	ANDADOR L1 M148 VALLE CASA BLANCA	3,733.30	$ 4,341,316.00
649	47163001	MUNICIPIO DE SAN NICOLAS	JUAREZ E HIDALGO	CASA DEL PARQUE L1 M163	6,503.28	$ 9,670,366.00
650	47164001	MUNICIPIO DE SAN NICOLAS	JUAREZ E HIDALGO	AVE DE LA C F E L1 M164	6,821.96	$ 12,592,852.00
651	47173001	MUNICIPIO DE SAN NICOLAS DE LOS GZA	JUAREZ E HIDALGO	AV LOS REALES L1 M173	5,869.84	$ 9,170,495.00
652	47173002	MUNICIPIO DE SAN NICOLAS	JUAREZ E HIDALGO	FRANQUISTA L2 M173 LOS REAL	3,652.61	$ 6,847,800.00
653	47173003	MUNICIPIO DE SAN NICOLAS DE LOS GAR	JUAREZ 100	VILLA DEL SE/OR L3 M173	2,799.37	$ 6,358,359.00
654	47173004	MUNICIPIO DE SAN NICOLAS DE LOS GAR	JUAREZ 100	VILLA DEL SE/OR L4 M173	686.23	$ 1,558,671.00
655	47173005	MUNICIPIO DE SAN NICOLAS DE LOS GAR	JUAREZ 100	VILLA DEL SE/OR L5 M173	1,196.96	$ 2,550,897.00
656	47173006	MUNICIPIO DE SAN NICOLAS DE LOS GAR	JUAREZ 100	FRANQUISTA L6 M173	301.69	$ 845,981.00
657	47186001	MUNICIPIO DE SAN NICOLAS	JUAREZ E HIDALGO	V DE SANTIAGO L1 M186	4,741.23	$ 7,179,344.00
658	47186002	MUNICIPIO DE SAN NICOLAS	JUAREZ E HIDALGO	SAN B DE LAGO L2 M186	7,503.75	$ 9,739,245.00
659	47186003	MUNICIPIO DE SAN NICOLAS	JUAREZ E HIDALGO	EL BARRIAL L3 M186	9,542.27	$ 14,907,960.00
660	47186004	MUNICIPIO DE SAN NICOLAS	JUAREZ E HIDALGO	EL BARRIAL L4 M186	3,313.75	$ 5,177,096.00
661	47192001	MUNICIPIO DE SAN NICOLAS DE LOS GZA	JUAREZ E HIDALGO	RIO PANUCO L1 M192	2,163.34	$ 3,466,471.00
662	47192002	MUNICIPIO DE SAN NICOLAS DE LOS GZA	JUAREZ E HIDALGO	RIO ORINOCO L1 M192	3,493.24	$ 3,470,427.00
663	47215001	MUNICIPIO DE SAN NICOLAS DE LOS GZA	JUAREZ E HIDALGO	LOS PINOS L1 M100 LOS ANGELES 1 SEC	3,992.50	$ 8,444,633.00
664	47216001	MUNICIPIO DE SAN NICOLAS	JUAREZ E HIDALGO	ATENAS L1 M102 LOS ANGELES	3,718.78	$ 6,435,557.00
665	47241001	MUNICIPIO DE SAN NICOLAS	JUAREZ E HIDALGO	CASA DEL ALBA S/N	7,507.32	$ 8,300,358.00
666	47245001	MUNICIPIO DE SAN NICOLAS	JUAREZ E HIDALGO	RINCON PONIENTE L1 M245	2,020.27	$ 3,981,772.00
667	47255002	MUNICIPIO DE SAN NICOLAS N L	JUAREZ E HIDALGO	RIO ORINOCO L2 M255	3,309.51	$ 6,045,475.00

668	47271001	MUNICIPIO DE SAN NICOLAS DE LOS GZA	JUAREZ E HIDALGO	HUANACASTLE L1 M271	11,330.00	$	13,343,789.00
669	47271002	MUNICIPIO DE SAN NICOLAS	JUAREZ E HIDALGO	GUASIMA L2 M271	11,699.00	$	20,808,157.00
670	47271003	MUNICIPIO DE SAN NICOLAS	JUAREZ E HIDALGO	CHALAUITE L3 M271	951.00	$	2,285,776.00
671	3050005	MUNICIPIO DE SAN NICOLAS DE LOS GAR	JUAREZ E HIDALGO	GENERAL TAPIA L 5	834.94	$	2,675,757.00
672	3055006	MUNICIPIO DE SAN NICOLAS DE LOS GAR	JUAREZ E HIDALGO	LERDO DE TEJADA L 6	2,062.86	$	6,610,909.00
673	47295001	MUNICIPIO DE SAN NICOLAS N.L.	JUAREZ E HIDALGO	PUERTO RICO L1 M295	5,611.21	$	9,575,645.00
674	47295002	MUNICIPIO DE SAN NICOLAS	JUAREZ E HIDALGO	PUERTO RICO L2 M295	1,100.00	$	1,824,294.00
675	47295003	MUNICIPIO DE SAN NICOLAS DE LOS GAR	JUAREZ E HIDALGO	PUERTO RICO L3 M295	4,268.00	$	7,078,262.00
676	47300003	MUNICIPIO DE SAN NICOLAS DE LOS GAR	JUAREZ 100	MISION SAN JOSE L03 M300	1,530.60	$	3,627,378.00
677	47303016	MUNICIPIO DE SAN NICOLAS	JUAREZ E HIDALGO	CASA DORADA L16 M246	3,144.60	$	4,761,668.00
678	47303026	MUNICIPIO DE SAN NICOLAS DE LOS GAR	JUAREZ 100	MISION SAN MIGUEL L26 M303	489.53	$	1,333,494.00
679	47303033	MUNICIPIO DE SAN NICOLAS DE LOS GAR	JUAREZ 100	MISION SAN MIGUEL L33 M303	213.38	$	581,254.00
680	47303034	MUNICIPIO DE SAN NICOLAS DE LOS GAR	JUAREZ 100	MISION SAN MIGUEL L34 M303	38.15	$	103,922.00
681	47321001	MUNICIPIO DE SAN NICOLAS NL	JUAREZ E HIDALGO	AV C F E L1 M321	1,807.20	$	3,446,007.00
682	47336001	MUNICIPIO DE SAN NICOLAS	JUAREZ E HIDALGO	AV ROMULO GARZA AM 2	199.20	$	621,504.00
683	47337001	MUNICIPIO DE SAN NICOLAS	JUAREZ E HIDALGO	AV LAGO AZUL AM 4	114.87	$	404,941.00
684	47338034	MUNICIPIO DE SAN NICOLAS	JUAREZ E HIDALGO	LAGO CONSTANZA AM 5	4,183.51	$	10,028,471.00
685	47340002	MUNICIPIO DE SAN NICOLAS	JUAREZ E HIDALGO	AV LAGO AZUL AM 3	115.86	$	408,431.00
686	47341046	MUNICIPIO DE SAN NICOLAS	JUAREZ E HIDALGO	AV LAGO AZUL AM 1	3,498.85	$	9,127,294.00
687	47341051	MUNICIPIO DE SAN NICOLAS	JUAREZ E HIDALGO	LOS ALCATRACES L51 M341	796.22	$	3,444,758.00
688	47341061	MUNICIPIO DE SAN NICOLAS DE LOS GAR	JUAREZ 100	AV LOS ALCATRACES L61 M341	131.41	$	568,531.00
689	47341093	MUNICIPIO DE SAN NICOLAS	JUAREZ E HIDALGO	AV LOS ALCATRACES L93 M341	703.28	$	3,042,664.00
690	47344036	MUNICIPIO DE SAN NICOLAS	JUAREZ E HIDALGO	AVE LAS TORRES L36 M344	21.96	$	85,553.00
691	47345001	MUNICIPIO DE SAN NICOLAS	JUAREZ E HIDALGO	LILLE L1 M345	67.96	$	298,096.00
692	47345021	MUNICIPIO DE SAN NICOLAS	JUAREZ E HIDALGO	LILLE L21 M345	1,879.92	$	8,245,987.00
693	47345042	MUNICIPIO DE SAN NICOLAS	JUAREZ E HIDALGO	LETIA L42 M345	56.30	$	246,952.00
694	47348001	MUNICIPIO DE SAN NICOLAS	JUAREZ E HIDALGO	LENS L1 M348	526.17	$	2,307,966.00
695	47349019	MUNICIPIO DE SAN NICOLAS	JUAREZ E HIDALGO	ALEZANI L19 M349	247.93	$	1,087,508.00
696	47350001	MUNICIPIO DE SAN NICOLAS	JUAREZ E HIDALGO	ALEZANI L1 M350	797.18	$	3,496,710.00
697	47351001	MUNICIPIO DE SAN NICOLAS	JUAREZ E HIDALGO	CALEZANA L1 M351	43.27	$	189,797.00
698	47351031	MUNICIPIO DE SAN NICOLAS	JUAREZ E HIDALGO	S/NOMBRE L31 M351	71.11	$	311,913.00
699	47354001	MUNICIPIO DE SAN NICOLAS	JUAREZ E HIDALGO	ALEZANI L1 M354	126.49	$	554,829.00
700	47354023	MUNICIPIO DE SAN NICOLAS	JUAREZ E HIDALGO	S/NOMBRE L23 M354	43.36	$	190,192.00
701	47355001	MUNICIPIO DE SAN NICOLAS	JUAREZ E HIDALGO	AVE CASA BLANCA L1 M355	34.05	$	149,355.00
702	47357001	MUNICIPIO DE SAN NICOLAS	JUAREZ E HIDALGO	AVE CASA BLANCA L1 M357	84.59	$	371,041.00
703	47358001	MUNICIPIO DE SAN NICOLAS	JUAREZ E HIDALGO	AVE CASA BLANCA L1 M358	850.84	$	3,732,082.00
704	47360006	MUNICIPIO DE SAN NICOLAS DE GARZA	JUAREZ E HIDALGO	AVE LAS TORRES AM 18	1,108.70	$	4,535,692.00
705	47361001	MUNICIPIO DE SAN NICOLAS DE LOS GAR	JUAREZ 100	MARSEILLE AM 1	1,214.25	$	4,730,536.00
706	47362007	MUNICIPIO DE SAN NICOLAS	JUAREZ E HIDALGO	MONTECARLO L7 M362	1,963.80	$	8,613,914.00
707	47367001	MUNICIPIO DE SAN NICOLAS	JUAREZ E HIDALGO	MONTECARLO L1 M367	43.38	$	190,280.00
708	47367025	MUNICIPIO DE SAN NICOLAS	JUAREZ E HIDALGO	MONTECARLO L25 M367	43.38	$	190,280.00
709	47368006	MUNICIPIO DE SAN NICOLAS DE LOS GAR	JUAREZ 100	AVE LAS TORRES AM 19	2,205.60	$	9,023,110.00
710	47370001	MUNICIPIO DE SAN NICOLAS DE LOS GAR	JUAREZ 100	CANES L1 M370	2,239.30	$	9,822,354.00
711	47371001	MUNICIPIO DE SAN NICOLAS DE LOS GAR	JUAREZ 100	ALERIA L1 M371	38.26	$	167,822.00
712	47371037	MUNICIPIO DE SAN NICOLAS	JUAREZ E HIDALGO	PETRALBA L37 M371	342.65	$	1,502,983.00
713	47373001	MUNICIPIO DE SAN NICOLAS	JUAREZ E HIDALGO	AVE LAS TORRES L 1 M 373	34.05	$	149,355.00
714	47377001	MUNICIPIO DE SAN NICOLAS	JUAREZ E HIDALGO	PETRALBA L1 M377	492.51	$	2,160,321.00
715	47377007	MUNICIPIO DE SAN NICOLAS	JUAREZ E HIDALGO	PETRALBA L7 M377	1,122.41	$	4,381,722.00
716	47377016	MUNICIPIO DE SAN NICOLAS	JUAREZ E HIDALGO	PETRALBA L16 M377	707.39	$	2,916,689.00
717	47377017	MUNICIPIO DE SAN NICOLAS	JUAREZ E HIDALGO	PETRALBA L17 M377	2,706.54	$	11,871,832.00
718	47378001	MUNICIPIO DE SAN NICOLAS	JUAREZ E HIDALGO	MONTECARLO L1 M378	34.04	$	149,311.00
719	47379001	MUNICIPIO DE SAN NICOLAS DE LOS GAR	JUAREZ 100	METZ AM 34	11.55	$	44,997.00

720	47381001	MUNICIPIO DE SAN NICOLAS DE LOS GAR	JUAREZ 100	AV LOS ALCATRACES L1 M381	82.98	$	359,004.00
721	47382001	MUNICIPIO DE SAN NICOLAS DE LOS GAR	JUAREZ 100	AV LOS ALCATRACES AM 3	1,184.33	$	5,123,873.00
722	47383001	MUNICIPIO DE SAN NICOLAS DE LOS GAR	JUAREZ 100	AV LOS ALCATRACES L1 M383	3,873.12	$	16,756,628.00
723	47384059	MUNICIPIO DE SAN NICOLAS	JUAREZ E HIDALGO	AV LOS ALCATRACES L59 M384	556.15	$	2,406,122.00
724	47384092	MUNICIPIO DE SAN NICOLAS	JUAREZ E HIDALGO	AV LOS ALCATRACES L92 M384	146.82	$	635,201.00
725	47384103	MUNICIPIO DE SAN NICOLAS	JUAREZ E HIDALGO	VIA ALISOS M384 L103 AM	1,226.69	$	5,468,523.00
726	47384122	MUNICIPIO DE SAN NICOLAS	JUAREZ E HIDALGO	VIA CEDROS M384 L122 AM	117.29	$	522,873.00
727	47385022	MUNICIPIO DE SAN NICOLAS DE LOS GAR	JUAREZ E HIDALGO	BEGONIAS AM 14	1,363.40	$	5,898,600.00
728	47385045	MUNICIPIO DE SAN NICOLAS	JUAREZ E HIDALGO	VIA ALISOS M385 L045 AM	252.35	$	1,124,964.00
729	47388047	MUNICIPIO DE SAN NICOLAS DE LOS GAR	JUAREZ 100	AZALEAS AM 13	722.81	$	3,127,158.00
730	47392001	MUNICIPIO DE SAN NICOLAS DE LOS GAR	JUAREZ 100	OLIVOS AM 12	2,737.24	$	11,842,368.00
731	47393022	MUNICIPIO DE SAN NICOLAS DE LOS GAR	JUAREZ 100	TULIPANES L M393	380.09	$	1,644,418.00
732	47394001	MUNICIPIO DE SAN NICOLAS DE LOS GAR	JUAREZ 100	DALIAS AM 10	741.99	$	3,210,138.00
733	47400029	MUNICIPIO DE SAN NICOLAS DE LOS GAR	JUAREZ 100	LIRIOS AM 11	2,082.81	$	9,011,048.00
734	47403001	MUNICIPIO DE SAN NICOLAS DE LOS GAR	JUAREZ 100	AV LOS ALCATRACE AM 15	15.14	$	65,502.00
735	47417001	MUNICIPIO DE SAN NICOLAS	JUAREZ E HIDALGO	AVENIDA VIVENZA M417 L001	2,322.37	$	10,353,009.00
736	47417002	MUNICIPIO DE SAN NICOLAS	JUAREZ E HIDALGO	VIA OLMOS M417 L002	4,833.35	$	21,546,833.00
737	47417003	MUNICIPIO DE SAN NICOLAS	JUAREZ E HIDALGO	AV VIVENZA L3 M417 AM	3,589.64	$	16,002,436.00
738	47423001	MUNICIPIO DE SAN NICOLAS	JUAREZ E HIDALGO	AVENIDA VIVENZA M423 L001	14.00	$	62,411.00
739	47425001	MUNICIPIO DE SAN NICOLAS	JUAREZ E HIDALGO	AVE LAS TORRES L001 M425	11.55	$	44,997.00
740	47428001	MUNICIPIO DE SAN NICOLAS	JUAREZ E HIDALGO	ROSAL M428 L001	1,004.83	$	4,345,097.00
741	47429008	MUNICIPIO DE SAN NICOLAS DE LOS GAR	JUAREZ 100	VIA OLMOS L8 M429	119.29	$	531,789.00
742	48002001	MUNICIPIO DE SAN NICOLAS DE LOS GZA	JUAREZ E HIDALGO	SAN J Y SN PEDRO L 1 M 2	1,260.80	$	5,244,928.00
743	48006001	MUNICIPIO DE SAN NICOLAS DE LOS GZA	JUAREZ E HIDALGO	SAN JORGE Y SAN CLEMENTE	5,449.72	$	11,116,421.00
744	48011001	MUNICIPIO DE SAN NICOLAS DE LOS GZA	JUAREZ E HIDALGO	SAN ANTONIO Y A PEATONAL S/N	1,871.76	$	4,273,930.00
745	48013022	MUNICIPIO DE SAN NICOLAS DE LOS GAR	JUAREZ 100	AV REPUBLICA MEXICANA L22 M13	2,106.50	$	9,140,630.00
746	48013024	MUNICIPIO DE SAN NICOLAS DE LOS GAR	JUAREZ 100	AV REPUBLICA MEXICANA L24 M13	1,477.72	$	6,412,197.00
747	48020006	MUNICIPIO DE SAN NICOLAS DE LOS GAR	JUAREZ 100	PRIV REINO DE TULA L6 M20	618.06	$	2,413,725.00
748	48021001	MUNICIPIO DE SAN NICOLAS DE LOS GAR	JUAREZ 100	AV REINOS DE ANAHUAC L1 M21	97.72	$	424,032.00
749	48022001	MUNICIPIO DE SAN NICOLAS DE LOS GAR	JUAREZ 100	AV REPUBLICA MEXICANA L1 M22	49.45	$	214,576.00
750	48024001	MUNICIPIO DE SAN NICOLAS	JUAREZ E HIDALGO	PRIVAL M024 L001	509.15	$	2,348,200.00
751	48025001	MUNICIPIO DE SAN NICOLAS	JUAREZ E HIDALGO	PRIVAL M025 L001	72.14	$	332,710.00
752	48026001	MUNICIPIO DE SAN NICOLAS	JUAREZ E HIDALGO	PRIVAL M026 L001	118.67	$	547,306.00
753	48027001	MUNICIPIO DE SAN NICOLAS	JUAREZ E HIDALGO	PRIVAL M027 L001	145.05	$	668,971.00
754	48029001	MUNICIPIO DE SAN NICOLAS	JUAREZ E HIDALGO	PRIVAL M029 L001	79.47	$	366,516.00
755	51016002	MUNICIPIO DE SAN NICOLAS DE LOS GZA	JUAREZ E HIDALGO	CASA DE LA CULTURA L2 M16	1,483.62	$	4,766,118.00
756	51016016	MUNICIPIO DE SAN NICOLAS	JUAREZ E HIDALGO	C DE LAS MONJAS L16 M16	6,174.01	$	16,650,732.00
757	51017001	MUNICIPIO DE SAN NICOLAS	JUAREZ E HIDALGO	AV LAS TORRES	471.80	$	1,066,571.00
758	51017004	MUNICIPIO DE SAN NICOLAS	JUAREZ E HIDALGO	AV LAS TORRES POL 4	622.73	$	1,953,056.00
759	51022001	MUNICIPIO DE SAN NICOLAS NL	JUAREZ E HIDALGO	CASA DEL MARQUES DE AGUAYO L1 M22	1,587.98	$	5,794,153.00
760	51037001	MUNICIPIO DE SAN NICOLAS NL	JUAREZ E HIDALGO	CASA DEL MARQUESADO L1M37	9,014.18	$	17,875,299.00
761	51042003	MUNICIPIO DE SAN NICOLAS	JUAREZ E HIDALGO	CASA DE MOCTEZUMA L3 M42	4,170.71	$	12,902,138.00
762	51042005	MUNICIPIO DE SAN NICOLAS	JUAREZ E HIDALGO	CASA DE LA MALINCHE L5 M42	2,908.37	$	8,651,034.00
763	51056001	MUNICIPIO DE SAN NICOLAS	JUAREZ E HIDALGO	C SAN TELMO L1 M56	2,201.15	$	5,925,437.00
764	51056002	MUNICIPIO DE SAN NICOLAS DE LOS GZA	JUAREZ E HIDALGO	LAZARO CARDENAS L2 M56	2,278.00	$	4,818,247.00
765	51056003	MUNICIPIO DE SAN NICOLAS DE LOS GZA	JUAREZ E HIDALGO	AV LAZARO CARDENAS L3 M56	1,715.53	$	4,178,336.00
766	53007001	MUNICIPIO DE SAN NICOLAS DE LOS GZA	JUAREZ E HIDALGO	CHICHEN ITZA L1 M7	7,199.92	$	14,848,679.00
767	53007002	MUNICIPIO DE SAN NICOLAS DE LOS GZA	JUAREZ E HIDALGO	MAURO AMARANTE URIBE L2 M7	1,111.54	$	3,526,727.00
768	53017001	MUNICIPIO DE SAN NICOLAS DE LOS GZA	JUAREZ E HIDALGO	UAXACTUM L1 M17	3,411.68	$	9,309,225.00
769	53017002	MUNICIPIO DE SAN NICOLAS DE LOS GZA	JUAREZ E HIDALGO	BALCONES DE SAN NICOLAS L2 M17	1,381.67	$	2,498,768.00
770	53041001	MUNICIPIO DE SAN NICOLAS N L	JUAREZ E HIDALGO	DEL AROMO L1 M41	11,899.45	$	16,583,074.00
771	53097001	MUNICIPIO DE SAN NICOLAS	JUAREZ E HIDALGO	DEL ZOCALO L1 M97	5,708.08	$	12,697,053.00

772	53102001	MUNICIPIO DE SAN NICOLAS	JUAREZ E HIDALGO	DEL ALHELI L1 M102	22,962.52	$ 11,847,824.00
773	53112011	MUNICIPIO DE SAN NICOLAS N L	JUAREZ E HIDALGO	HACIENDA DE TEXCOCO L11 M112	327.27	$ 870,998.00
774	53114011	MUNICIPIO DE SAN NICOLAS N L	JUAREZ E HIDALGO	HACIENDA DE JANITZIO L11 M114	443.61	$ 1,180,625.00
775	53116008	MUNICIPIO DE SAN NICOLAS N L	JUAREZ E HIDALGO	HACIENDA DE XOCHIMILCO L8 M116	391.73	$ 1,042,552.00
776	53121014	MUNICIPIO DE SAN NICOLAS	JUAREZ E HIDALGO	COLINA DEL NORTE L14 M121	635.05	$ 2,535,189.00
777	53122001	MUNICIPIO DE SAN NICOLAS	JUAREZ E HIDALGO	COLINA DEL SUR L1 M122	276.12	$ 1,198,154.00
778	53127029	MUNICIPIO DE SAN NICOLAS	JUAREZ E HIDALGO	BARCELONA L29 M127	245.28	$ 982,572.00
779	53128001	MUNICIPIO DE SAN NICOLAS	JUAREZ E HIDALGO	TOLEDO L1 M128	1,116.57	$ 4,472,890.00
780	53129011	MUNICIPIO DE SAN NICOLAS	JUAREZ E HIDALGO	TOLEDO L11 M129	632.06	$ 2,531,982.00
781	53135001	MUNICIPIO DE SAN NICOLAS	JUAREZ E HIDALGO	TOLEDO L1 M135	70.88	$ 283,940.00
782	8323001	EL REPUBLICANO AYUNTAMIENTO	JUAREZ E HIDALGO	VICENTE GUERRERO 300 AÑO DE JUAREZ	7,043.70	$ 8,126,345.00
783	47232001	SAN NICOLAS DE LOS GARZA NL	JUAREZ E HIDALGO	ARGENTINA L1 M 232	13,601.25	$ 18,634,032.00

LIC. JORGE SILLER RODRIGUEZ
DIRECTOR DE ORDENAMIENTO PATRIMONIAL

LIC. RICARDO TREVIÑO DOMINGUEZ
COORDINADOR DE BIENES INMUEBLES

ANEXO XI

Relación de Cuentas Bancarias Productivas Especificas 2023

MUNICIPIO DE SAN NICOLAS DE LOS GARZA NUEVO LEON
RELACION DE CUENTAS BANCARIAS PRODUCTIVAS ESPECIFICAS
2023

FONDO, PROGRAMA O CONVENIO	DATOS DE LAS CUENTAS BANCARIAS	
	INSTITUCION BANCARIA	NUMERO DE CUENTA
FONDO IV-2023 FORTALECIMIENTO MUNICIPAL (RAMO 33)	BBVA	119741305
FONDO III-2023 INFRAESTRUCTURA MUNICIPAL (RAMO 33)	BBVA	119741224

ANEXO XII

Cuentas por Cobrar Fuera Disponibilidad

MUNICIPIO DE SAN NICOLAS DE LOS GARZA, NUEVO LEON
SECRETARIA DE FINANZAS Y TESORERIA

SALDOS DE CUENTAS POR COBRAR AL 31 DE DICIEMBRE DEL 2023

CONCEPTO	SALDO
IMPUESTO PREDIAL	$ 292,257,437.00
GASTOS PREDIAL	$ 960,896.70
SANCIONES PREDIAL	$ 4,789,053.31
MULTAS DE TRANSITO SA NICOLAS	$ 191,828,377.51
ANUENCIAS	$ 10,702,349.58
MULTAS DE ANUNCIOS	$ 2,081,762.00
MULTAS ECOLOGIA	$ 8,224,729.36
MUÑTAS DE RUIDO	$ 6,528,884.00
MULTAS PROTECCION CIVIL	$ 3,114,234.20
MULTAS CAMBIO CLIMATICO	$ 106,409.20
MULTAS DE COMERCIO Y ALCOHOL	$ 4,452,734.80
MULTAS DE LOTES BALDIOS	$ 9,930,830.00
MULTAS DE DESARROLLO URBANO	$ 10,641,777.38
MULTAS DE LIMPIA	$ 4,138,171.10
EXCLUSIVOS PARTICULARES	$ 3,218,433.34
EXCLUSIVOS COMERCIOS	$ 2,184,456.85
EXCLUSIVOS SITIO	$ 235,003.37
EXCLUSIVOS DISCAPACIDAD	$ 874,015.69
LICENCIAS DE ANUNCIOS	$ 3,637,984.54
CONVENIOS PREDIAL	$ 422,306.47
CONVENIOS ISAI	$ 8,091,264.00
CONVENIOS TRANSITO	1,839,821.47
TOTAL	$ 570,260,931.87

ANEXO XIII

Cumplimiento de la Ley General de la Contabilidad Gubernamental

(Estados Financieros)

1.-Estado de Flujo de Efectivo.

2.-Estado de Situación Financiera.

3.-Estado de Actividades.

4.-Estado de Cambios en la Situación Financiera.

5.-Estado Analítico del Activo.

6.-Estado Analítico de la Deuda y Otros Pasivos.

7.-Estado de Variación en la Hacienda Publica /Patrimonio.

8.-Informacion Presupuestaria.

A)Ingresos.

B)Egresos.

ANEXO XIII

1.-Estado de Flujo de Efectivo.

Municipio de San Nicolás de los Garza, Nuevo León
Estado de Flujos de Efectivo
Del 1 de enero al 31 de diciembre de 2023
(Cifras en Pesos)

Concepto	2023	2022
Flujos de Efectivo de las Actividades de Operación		
Origen	**2,461,672,183**	**2,652,469,823**
Impuestos	503,205,691	504,696,780
Cuotas y Aportaciones de Seguridad Social	13,375,554	12,936,586
Contribuciones de mejoras	252,100	0
Derechos	99,774,250	76,435,584
Productos	41,809,771	23,451,093
Aprovechamientos	118,415,122	122,547,698
Ingresos por Venta de Bienes y Prestación de Servicios	0	0
Participaciones, Aportaciones, Convenios, Incetivos Derivados de la Colaboración Fiscal y Fondos Distintos de Aportaciones	1,668,561,135	1,894,741,089
Transferencias, Asignaciones, Subsidios y Subvenciones, y Pensiones y Jubilaciones	15,457,550	16,778,561
Otros Orígenes de Operación	821,010	878,433
Aplicación	**2,179,837,737**	**2,098,446,700**
Servicios Personales	565,778,987	544,764,652
Materiales y Suministros	281,879,127	250,883,324
Servicios Generales	824,937,326	801,456,860
Transferencias Internas y Asignaciones al Sector Público	0	0
Transferencias al resto del Sector Público	68,520,400	51,120,400
Subsidios y Subvenciones	0	0
Ayudas Sociales	55,166,433	45,008,856
Pensiones y Jubilaciones	223,305,395	224,569,656
Transferencias a Fideicomisos, Mandatos y Contratos Análogos	0	0
Transferencias a la Seguridad Social	0	0
Donativos	0	0
Transferencias al Exterior	0	0
Participaciones	0	0
Aportaciones	0	0
Convenios	0	0
Otras Aplicaciones de Operación	160,226,069	180,642,952
Flujos Netos de Efectivo por Actividades de Operación	**281,834,446**	**554,023,124**
Flujos de Efectivo de las Actividades de Inversión		
Origen	**31,583,809**	**386,347,242**
Bienes Inmuebles, Infraestructura y Construcciones en Proceso	0	380,598,617
Bienes Muebles	31,583,809	5,748,625
Otros Orígenes de Inversión	0	0
Aplicación	**296,119,726**	**41,548,775**
Bienes Inmuebles, Infraestructura y Construcciones en Proceso	274,910,035	0
Bienes Muebles	0	0
Otras Aplicaciones de Inversión	21,209,691	41,548,775
Flujos Netos de Efectivo por Actividades de Inversión	**-264,535,917**	**344,798,467**
Flujo de Efectivo de las Actividades de Financiamiento		
Origen	**16,693,916**	**3,623,631**
Endeudamiento Neto	0	0
Interno	0	0
Externo	0	0
Otros Orígenes de Financiamiento	16,693,916	3,623,631
Aplicación	**212,145,939**	**809,184,607**
Servicios de la Deuda	52,916,248	49,159,164
Interno	52,916,248	49,159,164
Externo	0	0
Otras Aplicaciones de Financiamiento	159,229,691	760,025,443
Flujos netos de Efectivo por Actividades de Financiamiento	**-195,452,022**	**-805,560,976**
Incremento/Disminución Neta en el Efectivo y Equivalentes al Efectivo	**-178,153,494**	**93,260,615**
Efectivo y Equivalentes al Efectivo al inicio del Ejercicio	**227,615,129**	**134,354,515**
Efectivo y Equivalentes al Efectivo al final del Ejercicio	**49,461,635**	**227,615,129**

Bajo protesta de decir verdad declaramos que los Estados Financieros y sus notas, son razonablemente correctos y son responsabilidad del emisor.

DR. DANIEL CARRILLO MARTÍNEZ
PRESIDENTE MUNICIPAL

C. LINDA FELICIDAD VILLARREAL CANTÚ
SINDICO PRIMERO

LIC. ROLANDO OLIVERIO RODRÍGUEZ HERNÁNDEZ
SECRETARIO DE FINANZAS Y TESORERO MUNICIPAL

ANEXO XIII

2.-Estado de Situación Financiera.

Municipio de San Nicolás de los Garza, Nuevo León
Estado de Situación Financiera
Al 31 de diciembre de 2023 y 2022
(Cifra en Pesos)

CONCEPTO	2023	2022
ACTIVO		
Activo Circulante		
Efectivo y Equivalentes	49,461,635	227,615,129
Derechos a Recibir Efectivo o Equivalentes	10,222,632	10,354,539
Derechos a Recibir Bienes o Servicios	0	0
Inventarios	0	0
Almacenes	0	0
Estimación por Pérdida o Deterioro de Activos Circulantes	0	0
Otros Activos Circulantes	0	0
Total de Activos Circulantes	**59,684,267**	**237,969,668**
Activo No Circulante		
Inversiones Financieras a Largo Plazo	0	0
Derechos a Recibir Efectivo o Equivalentes a Largo Plazo	0	0
Bienes Inmuebles, Infraestructura y Construcciones en Proceso	4,508,820,826	4,233,910,791
Bienes Muebles	362,848,416	394,432,225
Activos Intangibles	133,653,375	116,940,472
Depreciación, Deterioro y Amortización Acumulada de Bienes	-98,286,424	-102,783,213
Activos Diferidos	186,013	186,013
Estimación por Pérdida o Deterioro de Activos no Circulantes	0	0
Otros Activos no Circulantes	0	0
Total de Activos No Circulantes	**4,907,222,206**	**4,642,686,289**
Total del Activo	**4,966,906,473**	**4,880,655,957**

CONCEPTO	2023	2022
PASIVO		
Pasivo Circulante		
Cuentas por Pagar a Corto Plazo	16,562,009	0
Documentos por Pagar a Corto Plazo	0	0
Porción a Corto Plazo de la Deuda Pública a Largo Plazo	0	0
Títulos y Valores a Corto Plazo	0	0
Pasivos Diferidos a Corto Plazo	0	0
Fondos y Bienes de Terceros en Garantía y/o Administración a Corto Plazo	0	0
Provisiones a Corto Plazo	0	0
Otros Pasivos a Corto Plazo	0	0
Total de Pasivos Circulantes	**16,562,009**	**0**
Pasivo No Circulante		
Cuentas por Pagar a Largo Plazo	0	0
Documentos por Pagar a Largo Plazo	0	0
Deuda Pública a Largo Plazo	803,088,216	856,004,464
Pasivos Diferidos a Largo Plazo	0	0
Fondos y Bienes de Terceros en Garantía y/o en Administración a Largo Plazo	0	0
Provisiones a Largo Plazo	0	0
Total de Pasivos No Circulantes	**803,088,216**	**856,004,464**
Total del Pasivo	**819,650,225**	**856,004,464**
HACIENDA PÚBLICA/ PATRIMONIO		
Hacienda Pública/Patrimonio Contribuido	**258,528**	**258,528**
Aportaciones	258,528	258,528
Donaciones de Capital	0	0
Actualización de la Hacienda Pública / Patrimonio	0	0
Hacienda Pública/Patrimonio Generado	**4,146,997,720**	**4,024,392,965**
Resultados del Ejercicio (Ahorro / Desahorro)	281,834,445	554,023,124
Resultados de Ejercicios Anteriores	5,469,559,852	4,915,536,728
Revalúos	0	0
Reservas	0	0
Rectificaciones de Resultados de Ejercicios Anteriores	-1,604,396,578	-1,445,166,887
Exceso o Insuficiencia en la Actualización de la Hacienda Publica/Patrimonio	**0**	**0**
Resultado por Posición Monetaria	0	0
Resultado por Tenencia de Activos no Monetarios	0	0
Total Hacienda Pública/ Patrimonio	**4,147,256,248**	**4,024,651,493**
Total del Pasivo y Hacienda Pública / Patrimonio	**4,966,906,473**	**4,880,655,957**

Bajo protesta de decir verdad declaramos que los Estados Financieros y sus Notas son razonablemente correctos y son responsabilidad del emisor

LIC. DANIEL CARRILLO MARTÍNEZ
PRESIDENTE MUNICIPAL

C. LINDA FELICIDAD VILLARREAL CANTÚ
SINDICO PRIMERO

LIC. ROLANDO OLIVERIO RODRIGUEZ HERNANDEZ
SECRETARIO DE FINANZAS Y TESORERO MUNICIPAL

ANEXO XIII

3.-Estado de Actividades.

Municipio de San Nicolás de los Garza, Nuevo León
Estado de Actividades
Del 1 de enero al 31 de diciembre de 2023 y 2022
(Cifras en Pesos)

CONCEPTO	2023	2022
INGRESOS Y OTROS BENEFICIOS		
Ingresos de la Gestión	**776,832,487**	**748,671,741**
Impuestos	503,205,691	504,698,760
Cuotas y Aportaciones de Seguridad Social	13,375,554	12,938,586
Contribuciones de Mejoras	252,100	0
Derechos	99,774,250	76,435,584
Productos	41,809,771	23,451,093
Aprovechamientos	118,415,122	122,547,696
Ingresos por Venta de Bienes y Prestación de Servicios	0	0
Participaciones, Aportaciones, Convenios, Incentivos Derivados de la Colaboración Fiscal, Fondos Distintos de Aportaciones, Transferencias, Asignaciones y Subvenciones, y Pensiones y Jubilaciones	**1,884,918,685**	**1,911,519,650**
Participaciones, Aportaciones, Convenios, Incetivos Derivados de la Colaboración Fiscal y Fondos Distintos de Aportaciones	1,668,561,135	1,894,741,089
Transferencias, Asignaciones, Subsidios y Subvenciones, y Pensiones y Jubilaciones	15,457,550	16,778,561
Otros Ingresos y Beneficios	**821,010**	**878,433**
Ingresos Financieros	0	0
Incremento por Variación de Inventarios	0	0
Disminución del Exceso de Estimaciones por Pérdida o Deterioro u Obsolescencia	0	0
Disminución del Exceso de Provisiones	0	0
Otros Ingresos y Beneficios Varios	821,010	878,433
Total de Ingresos y Otros Beneficios	**2,661,572,183**	**2,662,069,823**
GASTOS Y OTRAS PÉRDIDAS		
Gastos de Funcionamiento	**1,572,595,440**	**1,597,104,836**
Servicios Personales	595,778,987	544,764,652
Materiales y Suministros	261,879,127	250,883,324
Servicios Generales	824,937,326	801,456,860
Transferencias, Asignaciones, Subsidios y Otras Ayudas	**347,814,228**	**330,698,812**
Transferencias Internas y Asignaciones al Sector Público	0	0
Transferencias al Resto del Sector Público	68,520,400	51,120,400
Subsidios y Subvenciones	0	0
Ayudas Sociales	55,188,433	45,008,856
Pensiones y Jubilaciones	223,305,395	224,569,556
Transferencias a Fideicomisos, Mandatos y Contratos Análogos	0	0
Transferencias a la Seguridad Social	0	0
Donativos	0	0
Transferencias al Exterior	0	0
Participaciones y Aportaciones	**0**	**0**
Participaciones	0	0
Aportaciones	0	0
Convenios	0	0
Intereses, Comisiones y Otros Gastos de la Deuda Pública	**102,446,385**	**73,134,908**
Intereses de la Deuda Pública	102,446,385	73,134,908
Comisiones de la Deuda Pública	0	0
Gastos de la Deuda Pública	0	0
Costo por Coberturas	0	0
Apoyos Financieros	0	0
Otros Gastos y Pérdidas Extraordinarias	**43,974,583**	**82,197,874**
Estimaciones, Depreciaciones, Deterioros, Obsolescencia y Amortizaciones	33,131,927	37,810,992
Provisiones	0	0
Disminución de Inventarios	0	0
Otros Gastos	10,842,656	44,386,882
Inversión Pública	**13,807,100**	**25,310,170**
Inversión Pública no Capitalizable	13,807,100	25,310,170
Total de Gastos y Otras Pérdidas	**2,179,837,737**	**2,008,446,709**
Resultados del Ejercicio (Ahorro/Desahorro)	**281,834,445**	**554,023,124**

Bajo protesta de decir verdad declaramos que los Estados Financieros y sus Notas son razonablemente correctos y son responsabilidad del emisor

DR. DANIEL CARRILLO MARTINEZ
PRESIDENTE MUNICIPAL

C. LINDA FELICIDAD VILLARREAL CANTÚ
SINDICO PRIMERO

LIC. ROLANDO OLIVERIO RODRIGUEZ HERNANDEZ
SECRETARIO DE FINANZAS Y TESORERO MUNICIPAL

ANEXO XIII

4.-Estado de Cambios en la Situación Financiera.

Municipio de San Nicolás de los Garza, Nuevo León
Estado de Cambios en la Situación Financiera
Del 1 de enero al 31 de diciembre de 2023
(Cifras en Pesos)

Concepto	Origen	Aplicación
ACTIVO	**209,869,210**	**290,119,726**
Activo Circulante	**178,285,601**	**0**
Efectivo y Equivalentes	178,153,494	0
Derechos a Recibir Efectivo o Equivalentes	131,907	0
Derechos a Recibir Bienes o Servicios	0	0
Inventarios	0	0
Almacenes	0	0
Estimación por Pérdida o Deterioro de Activos Circulantes	0	0
Otros Activos Circulantes	0	0
Activo No Circulante	**31,583,609**	**290,119,726**
Inversiones Financieras a Largo Plazo	0	0
Derechos a Recibir Efectivo o Equivalentes a Largo Plazo	0	0
Bienes Inmuebles, Infraestructura y Construcciones en Proceso	0	274,910,035
Bienes Muebles	31,583,609	0
Activos Intangibles	0	10,712,902
Depreciación, Deterioro y Amortización Acumulada de Bienes	0	4,496,789
Activos Diferidos	0	0
Estimación por Pérdida o Deterioro de Activos no Circulantes	0	0
Otros Activos no Circulantes	0	0
PASIVO	**16,562,009**	**52,916,248**
Pasivo Circulante	**16,562,009**	**0**
Cuentas por Pagar a Corto Plazo	16,562,009	0
Documentos por Pagar a Corto Plazo	0	0
Porción a Corto Plazo de la Deuda Pública a Largo Plazo	0	0
Títulos y Valores a Corto Plazo	0	0
Pasivos Diferidos a Corto Plazo	0	0
Fondos y Bienes de Terceros en Garantía y/o Administración a Corto Plazo	0	0
Provisiones a Corto Plazo	0	0
Otros Pasivos a Corto Plazo	0	0
Pasivo No Circulante	**0**	**52,916,248**
Cuentas por Pagar a Largo Plazo	0	0
Documentos por Pagar a Largo Plazo	0	0
Deuda Pública a Largo Plazo	0	52,916,248
Pasivos Diferidos a Largo Plazo	0	0
Fondos y Bienes de Terceros en Garantía y/o en Administración a Largo Plazo	0	0
Provisiones a Largo Plazo	0	0
HACIENDA PÚBLICA/ PATRIMONIO	**554,023,124**	**431,418,369**
Hacienda Pública/Patrimonio Contribuido	**0**	**0**
Aportaciones	0	0
Donaciones de Capital	0	0
Actualización de la Hacienda Pública / Patrimonio	0	0
Hacienda Pública/Patrimonio Generado	**554,023,124**	**431,418,369**
Resultados del Ejercicio (Ahorro / Desahorro)	0	272,188,679
Resultados de Ejercicios Anteriores	554,023,124	0
Revalúos	0	0
Reservas	0	0
Rectificaciones de Resultados de Ejercicios Anteriores	0	159,229,691
Exceso o Insuficiencia en la Actualización de la Hacienda Pública/Patrimonio	**0**	**0**
Resultado por Posición Monetaria	0	0
Resultado por Tenencia de Activos no Monetarios	0	0

Bajo protesta de decir verdad declaramos que los Estados Financieros y sus notas, son razonablemente correctos y son responsabilidad del emisor.

DR. DANIEL CARRILLO MARTÍNEZ
PRESIDENTE MUNICIPAL

C. LINDA FELICIDAD VILLARREAL CANTÚ
SINDICO PRIMERO

LIC. ROLANDO OLIVERIO RODRÍGUEZ HERNÁNDEZ
SECRETARIO DE FINANZAS Y TESORERO MUNICIPAL

ANEXO XIII

5.-Estado Analítico del Activo.

Municipio de San Nicolás de los Garza, Nuevo León
Estado Analítico del Activo
Del 1 de enero al 31 de diciembre de 2023 y 2022
(Cifras en Pesos)

Concepto	Saldo Inicial	Cargos del Periodo	Abonos del Periodo	Saldo Final	Variación del Periodo
ACTIVO	**4,880,655,957**	**6,961,351,423**	**6,875,100,907**	**4,966,906,473**	**86,250,516**
Activo Circulante	**237,969,668**	**6,443,115,026**	**6,621,400,428**	**59,684,267**	**-178,285,401**
Efectivo y Equivalentes	227,615,129	6,411,030,087	6,589,183,582	49,461,634	-178,153,495
Derechos a Recibir Efectivo o Equivalentes	10,354,539	32,084,939	32,216,846	10,222,632	-131,906
Derechos a Recibir Bienes o Servicios	0	0	0	0	0
Inventarios	0	0	0	0	0
Almacenes	0	0	0	0	0
Estimación por Pérdida o Deterioro de Activos Circulantes	0	0	0	0	0
Otros Activos Circulantes	0	0	0	0	0
Activo No Circulante	**4,642,686,289**	**518,236,396**	**253,700,479**	**4,907,222,206**	**264,535,917**
Inversiones Financieras a Largo Plazo	0	0	0	0	0
Derechos a Recibir Efectivo o Equivalentes a Largo Plazo	0	0	0	0	0
Bienes Inmuebles, Infraestructura y Construcciones en Proceso	4,233,910,791	434,377,642	159,467,607	4,508,820,826	274,910,035
Bienes Muebles	394,432,225	30,722,150	62,305,959	362,848,416	-31,583,809
Activos Intangibles	116,940,472	16,712,902	0	133,653,375	16,712,902
Depreciación, Deterioro y Amortización Acumulada de Bienes	-102,783,213	36,423,702	31,926,913	-98,286,424	4,496,789
Activos Diferidos	186,013	0	0	186,013	0
Estimación por Pérdida o Deterioro de Activos no Circulantes	0	0	0	0	0
Otros Activos no Circulantes	0	0	0	0	0

Bajo protesta de decir verdad declaramos que los Estados Financieros y sus notas, son razonablemente correctos y son responsabilidad del emisor.

DR. DANIEL CARRILLO MARTÍNEZ
PRESIDENTE MUNICIPAL

C. LINDA FELICIDAD VILLARREAL CANTÚ
SINDICO PRIMERO

LIC. ROLANDO OLIVERIO RODRIGUEZ HERNANDEZ
SECRETARIO DE FINANZAS Y TESORERO MUNICIPAL

ANEXO XIII

6.-Estado Analítico de la Deuda y Otros Pasivos.

Municipio de San Nicolás de los Garza, Nuevo León
Estado Analítico de la Deuda y Otros Pasivos
Del 1 de enero al 31 de diciembre de 2023
(Cifra en Pesos)

Denominación de las Deudas	Moneda de Contratación	Institución o País Acreedor	Saldo Inicial del Periodo	Saldo Final del Periodo
DEUDA PÚBLICA				
Corto Plazo				
Deuda Interna			**0**	**0**
Instituciones de Crédito	Nacional	Banca Afirme S.A, Banco del Bajio	0	0
Títulos y Valores			0	0
Arrendamientos Financieros			0	0
Deuda Externa			**0**	**0**
Organismos Financieros Internacionales			0	0
Deuda Bilateral			0	0
Títulos y Valores			0	0
Arrendamientos Financieros			0	0
Subtotal de Deuda Pública a Corto Plazo			**0**	**0**
Largo Plazo				
Deuda Interna			**856,004,464**	**803,088,216**
Instituciones de Crédito	Nacional	Banca Afirme S.A, Banco del Bajio	856,004,464	803,088,216
Títulos y Valores			0	0
Arrendamientos Financieros			0	0
Deuda Externa			**0**	**0**
Organismos Financieros Internacionales			0	0
Deuda Bilateral			0	0
Títulos y Valores			0	0
Arrendamientos Financieros			0	0
Subtotal de Deuda Pública a Largo Plazo			**856,004,464**	**803,088,216**
Total de Otros Pasivos	Nacional	Varios	**0**	**16,562,009**
Total de Deuda Pública y Otros Pasivos			**856,004,464**	**819,650,225**

Bajo protesta de decir verdad declaramos que los Estados Financieros y sus notas, son razonablemente correctos y son responsabilidad del emisor.

DR. DANIEL CARRILLO MARTÍNEZ
PRESIDENTE MUNICIPAL

C. LINDA FELICIDAD VILLARREAL CANTÚ
SINDICO PRIMERO

LIC. ROLANDO OLIVERIO RODRIGUEZ HERNANDEZ
SECRETARIO DE FINANZAS Y TESORERO MUNICIPAL

ANEXO XIII

7.-Estado de Variación en la Hacienda Publica /Patrimonio.

Municipio de San Nicolás de los Garza, Nuevo León
Estado de Variación en la Hacienda Pública
Del 1 de enero al 31 de diciembre de 2023
(Cifras en Pesos)

Concepto	Hacienda Pública /Patrimonio Contribuido	Hacienda Pública/ Patrimonio Generado de Ejercicios Anteriores	Hacienda Pública/ Patrimonio Generado del Ejercicio	Exceso o Insuficiencia en la Actualizacion de la Hacienda Pública / Patrimonio	Total
Hacienda Pública / Patrimonio Contribuido Neto de 2022	**258,528**				**258,528**
Aportaciones	258,528				258,528
Donaciones de Capital	0				0
Actualización de la Hacienda Pública/Patrimonio	0				0
Hacienda Pública / Patrimonio Generado Neto de 2022		**3,470,369,841**	**554,023,124**		**4,024,392,965**
Resultados del Ejercicio (Ahorro/Desahorro)			554,023,124		554,023,124
Resultados de Ejercicios Anteriores		4,915,536,728			4,915,536,728
Revalúos		0			0
Reservas		0			0
Rectificaciones de Resultados de Ejercicios Anteriores		-1,445,166,887			-1,445,166,887
Exceso o Insuficiencia en la Actualizacion de la Hacienda Pública / Patrimonio Neto de 2022				0	0
Resultado por Posición Monetaria				0	0
Resultado por Tenencia de Activos No Monetarios				0	0
Hacienda Pública/Patrimonio Neto Final de 2022	**258,528**	**3,470,369,841**	**554,023,124**	**0**	**4,024,651,493**
Cambios en la Hacienda Pública / Patrimonio Contribuido de Neto de 2022	0				0
Aportaciones	0				0
Donaciones de Capital	0				0
Actualización de la Hacienda Pública/Patrimonio	0				0
Variaciones de la Hacienda Pública / Patrimonio Generado Neto de 2023		**554,023,124**	**-431,418,369**		**122,604,755**
Resultados del Ejercicio (Ahorro/Desahorro)			281,834,445		281,834,445
Resultados de Ejercicios Anteriores		554,023,124	-554,023,124		0
Revalúos			0		0
Reservas			0		0
Rectificaciones de Resultados de Ejercicios Anteriores			-159,229,691		-159,229,691
Cambios en el Exceso o Insuficiencia en la Actualizacion de la Hacienda Pública / Patrimonio Neto de 2023				0	0
Resultado por Posición Monetaria				0	0
Resultado por Tenencia de Activos No Monetarios				0	0
Hacienda Pública / Patrimonio Neto Final de 2023	**258,528**	**4,024,392,965**	**122,604,755**	**0**	**4,147,256,248**

Bajo protesta de decir verdad declaramos que los Estados Financieros y sus notas, son razonablemente correctos y son responsabilidad del emisor.

DR. DANIEL CARRILLO MARTINEZ
PRESIDENTE MUNICIPAL

C. LIWDA FELICIDAD VILLARREAL CANTÚ
SINDICO PRIMERO

LIC. ROLANDO CALVERO RODRIGUEZ HERNANDEZ
SECRETARIO DE FINANZAS Y TESORERO MUNICIPAL

ANEXO XIII

8.-Informacion Presupuestaria.

A)Ingresos.

Cuenta Pública
Municipio de San Nicolas de los Garza, Nuevo león
Estado Analitico de Ingresos
Del 1 de enero al 31 dediciembre de 2023

Rubro de Ingresos	Ingreso					Diferencia
	Estimado	Ampliaciones y Reducciones	Modificado	Devengado	Recaudado	
	(1)	(2)	(3= 1 + 2)	(4)	(5)	(6 = 5 - 1)
Impuestos	516,149,065	14,894,728	531,043,794	503,205,691	503,205,691	-12,943,374
Cuotas y Aportaciones de Seguridad Social	13,006,077	281,725	13,287,802	13,375,554	13,375,554	369,477
Contribuciones de Mejoras	0	250,000	250,000	252,100	252,100	252,100
Derechos	90,794,383	6,210,432	97,004,815	99,774,250	99,774,250	8,979,867
Productos	21,973,651	7,177,022	29,150,673	41,809,771	41,809,771	19,836,119
Corriente	21,973,651	7,177,022	29,150,673	41,809,771	41,809,771	19,836,119
Capital	0	0	0	0	0	0
Aprovechamientos	104,506,550	24,609,071	129,115,621	118,415,122	118,415,122	13,908,572
Corriente	102,922,321	23,309,160	126,231,480	115,861,535	115,861,535	12,939,214
Capital	1,584,229	1,299,911	2,884,141	2,553,587	2,553,587	969,358
Ingresos por Ventas de Bienes y Servicios	0	0	0	821,010	821,010	821,010
Participaciones y Aportaciones	1,721,657,550	141,655,290	1,863,312,840	1,668,561,135	1,668,561,135	-53,096,415
Transferencias, Asignaciones, Subsidios y Otras Ayudas	18,419,176	-5,470,715	12,948,461	15,457,550	15,457,550	-2,961,626
Ingresos Derivados de Financiamientos	0	0	0	0	0	0
Total	**2,486,506,452**	**189,607,554**	**2,676,114,006**	**2,461,672,183**	**2,461,672,183**	**-24,834,270**
				Ingresos excedentes		

Estado Analitico de Ingresos Por Fuente de Financiamiento	Ingreso					Diferencia
	Estimado	Ampliaciones y Reducciones	Modificado	Devengado	Recaudado	
	(1)	(2)	(3= 1 + 2)	(4)	(5)	(6 = 5 - 1)
Ingresos del Gobierno	**2,473,500,375**	**189,325,829**	**2,662,826,204**	**2,447,475,619**	**2,447,475,619**	**-26,024,756**
Impuestos	516,149,065	14,894,728	531,043,794	503,205,691	503,205,691	-12,943,374
Contribuciones de Mejoras	0	250,000	250,000	252,100	252,100	252,100
Derechos	90,794,383	6,210,432	97,004,815	99,774,250	99,774,250	8,979,867
Productos	21,973,651	7,177,022	29,150,673	41,809,771	41,809,771	19,836,119
Corriente	21,973,651	7,177,022	29,150,673	41,809,771	41,809,771	19,836,119
Capital	0	0	0	0	0	0
Aprovechamientos	104,506,550	24,609,071	129,115,621	118,415,122	118,415,122	13,908,572
Corriente	102,922,321	23,309,160	126,231,480	115,861,535	115,861,535	12,939,214
Capital	1,584,229	1,299,911	2,884,141	2,553,587	2,553,587	969,358
Participaciones y Aportaciones	1,721,657,550	141,655,290	1,863,312,840	1,668,561,135	1,668,561,135	-53,096,415
Transferencias, Asignaciones, Subsidios y Otras Ayudas	18,419,176	-5,470,715	12,948,461	15,457,550	15,457,550	-2,961,626
Ingresos de Organismos y Empresas	**13,006,077**	**281,725**	**13,287,802**	**14,196,564**	**14,196,564**	**1,190,487**
Cuotas y Aportaciones de Seguridad Social	13,006,077	281,725	13,287,802	13,375,554	13,375,554	369,477
Ingresos por Ventas de Bienes y Servicios	0	0	0	821,010	821,010	821,010
Transferencias, Asignaciones, Subsidios y Otras Ayudas	0	0	0	0	0	0
Ingresos derivados de financiamiento	**0**	**0**	**0**	**0**	**0**	**0**
Ingresos Derivados de Financiamientos	0	0	0	0	0	0
Total	**2,486,506,452**	**189,607,554**	**2,676,114,006**	**2,461,672,183**	**2,461,672,183**	
				Ingresos excedentes		**-24,834,270**

(1) Estado sobre el ejercicio de los Ingresos por Ente Público/ Rubro

Diciembre de 2023

Divisor: Pesos

RUBRO	ESTIMADO	MODIFICADO	DEVENGADO	RECAUDADO	AVANCE DE RECAUDACIÓN (Recaudado/Estimado)
1000 - IMPUESTOS	$516,149,065.07	$531,043,793.50	$503,205,691.02	$503,205,691.02	94.76%
2000 - Cuotas y Aportaciones de seguridad social	$13,006,077.02	$13,287,801.99	$13,375,553.55	$13,375,553.55	100.66%
3000 - Contribuciones de mejoras	$0.00	$250,000.00	$252,100.00	$252,100.00	100.84%
4000 - DERECHOS	$90,794,382.83	$97,004,815.25	$99,774,249.97	$99,774,249.97	102.85%
5000 - PRODUCTOS	$21,973,651.45	$29,150,673.15	$41,809,770.75	$41,809,770.75	143.43%
6000 - Aprovechamientos	$104,506,549.82	$129,115,621.05	$118,415,121.81	$118,415,121.81	91.71%
7000 - Ingresos por ventas de bienes y servicios	$0.00	$0.00	$821,010.42	$821,010.42	0.00%
8000 - Participaciones y Aportaciones	$1,721,657,549.83	$1,863,312,840.01	$1,668,561,135.26	$1,668,561,135.26	89.55%
9000 - Transferencias, Asignaciones, Subsidios y Otras Ayudas	$18,419,176.20	$12,948,461.00	$15,457,550.00	$15,457,550.00	119.38%
TOTAL	$2,486,506,452.22	$2,676,114,005.95	$2,461,672,182.78	$2,461,672,182.78	

(2) Estado sobre el ejercicio de los Ingresos por Ente Público / Rubro / Tipo

Diciembre de 2023

Divisor: Pesos

RUBRO / TIPO		ESTIMADO	MODIFICADO	DEVENGADO	RECAUDADO	AVANCE DE RECAUDACIÓN (Recaudado/Estimado)
1000 - IMPUESTOS						
1100 - IMPUESTOS SOBRE LOS INGRESOS		$14,357,615.54	$25,525,196.74	$30,939,524.25	$30,939,524.25	121.21%
1200 - Impuestos sobre el patrimonio		$486,056,693.39	$490,978,607.82	$463,718,069.01	$463,718,069.01	94.45%
1700 - ACCESORIOS		$15,734,756.14	$14,539,988.94	$8,548,097.76	$8,548,097.76	58.79%
	TOTAL RUBRO	$516,149,065.07	$531,043,793.50	$503,205,691.02	$503,205,691.02	
2000 - Cuotas y Aportaciones de seguridad social						
2400 - OTRAS CUOTAS Y APORTACIONES PARA LA SEGURIDAD SOCIAL		$13,006,077.02	$13,287,801.99	$13,375,553.55	$13,375,553.55	100.66%
	TOTAL RUBRO	$13,006,077.02	$13,287,801.99	$13,375,553.55	$13,375,553.55	
3000 - Contribuciones de mejoras						
3100 - Contribución de mejoras por obras públicas		$0.00	$250,000.00	$252,100.00	$252,100.00	100.84%
	TOTAL RUBRO	$0.00	$250,000.00	$252,100.00	$252,100.00	
4000 - DERECHOS						
4100 - DERECHOS POR EL USO, GOCE, APROVECHAMIENTO O EXPLOTACIÓN DE BIENES DE DOMINIO PÚBLICO		$19,700,623.26	$21,927,462.89	$19,225,623.06	$19,225,623.06	87.68%
4300 - Derechos por prestación de servicios		$52,424,494.52	$47,635,067.61	$40,628,404.78	$40,628,404.78	85.29%
4400 - Otros Derechos		$16,944,242.28	$25,912,198.03	$38,121,359.56	$38,121,359.56	147.12%
4500 - Accesorios		$1,725,022.77	$1,530,086.72	$1,798,862.57	$1,798,862.57	117.57%
	TOTAL RUBRO	$90,794,382.83	$97,004,815.25	$99,774,249.97	$99,774,249.97	
5000 - PRODUCTOS						
5100 - Productos de tipo corriente		$21,973,651.45	$29,150,673.15	$41,649,770.75	$41,649,770.75	142.88%
5900 - Productos no comprendidos en las fracciones de la Ley de Ingresos causadas en ejercicios fiscales anteriores pendientes de liquidación o pago		$0.00	$0.00	$160,000.00	$160,000.00	0.00%
	TOTAL RUBRO	$21,973,651.45	$29,150,673.15	$41,809,770.75	$41,809,770.75	
6000 - Aprovechamientos						
6100 - Aprovechamientos de tipo corriente		$102,922,320.50	$126,231,480.38	$115,861,534.60	$115,861,534.60	91.78%
6200 - Aprovechamientos de capital		$1,584,229.32	$2,884,140.67	$2,553,587.21	$2,553,587.21	88.54%
	TOTAL RUBRO	$104,506,549.82	$129,115,621.05	$118,415,121.81	$118,415,121.81	
7000 - Ingresos por ventas de bienes y servicios						
7900 - Otros Ingresos		$0.00	$0.00	$821,010.42	$821,010.42	0.00%
	TOTAL RUBRO	$0.00	$0.00	$821,010.42	$821,010.42	
8000 - Participaciones y Aportaciones						
8100 - Participaciones		$1,258,174,792.79	$959,759,992.02	$974,178,390.78	$974,178,390.78	101.50%
8200 - Aportaciones		$463,482,757.04	$903,552,847.99	$694,382,744.48	$694,382,744.48	76.85%
	TOTAL RUBRO	$1,721,657,549.83	$1,863,312,840.01	$1,668,561,135.26	$1,668,561,135.26	
9000 - Transferencias, Asignaciones, Subsidios y Otras Ayudas						
9100 - Transferencias Internas y Asignaciones al Sector Público		$18,419,176.20	$12,948,461.00	$15,457,550.00	$15,457,550.00	119.38%
	TOTAL RUBRO	$18,419,176.20	$12,948,461.00	$15,457,550.00	$15,457,550.00	

(2) Estado sobre el ejercicio de los Ingresos por Ente Público / Rubro / Tipo

Diciembre de 2023

Divisor: Pesos

RUBRO / TIPO	ESTIMADO	MODIFICADO	DEVENGADO	RECAUDADO	AVANCE DE RECAUDACIÓN (Recaudado/Estimado)
TOTAL GENERAL	$2,486,506,452.22	$2,676,114,005.95	$2,461,672,182.78	$2,461,672,182.78	

ANEXO XIII

8.-Informacion Presupuestaria.

B)Egresos.

Cuenta Pública
Municipio de San Nicolás de los Garza, Nuevo León
Estado Analítico del Ejercicio del Presupuesto de Egresos
Clasificación por Objeto del Gasto (Capítulo y Concepto)
Del 1 de enero al 31 de Diciembre de 2022

Concepto	Egresos					Subejercicio
	Aprobado	Ampliaciones/ (Reducciones)	Modificado	Devengado	Pagado	
	1	2	3 = (1 + 2)	4	5	6 = (3 - 4)
Servicios Personales	**585,884,646.91**	**3,499,999.90**	**582,384,646.01**	**566,778,986.99**	**566,778,986.99**	**16,605,659.02**
Remuneraciones al Personal de Carácter Permanente	370,820,156.53	9,989,054.05	360,831,102.48	352,580,103.93	352,580,103.93	8,250,998.55
Remuneraciones al Personal de Carácter Transitorio	-	-	-	-	-	-
Remuneraciones Adicionales y Especiales	101,979,285.90	3,586,849.36	98,392,436.54	94,976,399.40	94,976,399.40	3,416,037.14
Seguridad Social	19,250,000.00	3,725,135.10	22,975,135.10	22,975,102.30	22,975,102.30	32.80
Otras Prestaciones Sociales y Económicas	50,108,780.43	666,268.56	49,442,511.87	44,956,843.92	44,956,843.92	4,485,667.95
Previsiones	-	-	-	-	-	-
Pago de Estímulos a Servidores Públicos	43,726,423.05	7,017,036.97	50,743,460.02	50,290,537.44	50,290,537.44	452,922.58
Materiales y Suministros	**300,669,191.78**	**6,099,304.21**	**306,768,495.99**	**281,879,126.92**	**281,879,126.92**	**24,889,369.07**
Materiales de Administración, Emisión de Documentos y Artículos Oficiales	13,578,741.73	3,411,645.82	16,990,387.55	16,232,355.41	16,232,355.41	758,032.14
Alimentos y Utensilios	5,988,832.83	1,703,486.81	7,692,319.64	6,063,424.43	6,063,424.43	1,628,895.21
Materias Primas y Materiales de Producción y Comercialización	-	-	-	-	-	-
Materiales y Artículos de Construcción y de Reparación	120,356,350.60	8,616,705.46	128,973,056.06	123,968,458.52	123,968,458.52	5,004,597.54
Productos Químicos, Farmacéuticos y de Laboratorio	25,794,545.47	8,226,887.52	34,021,432.99	29,207,749.23	29,207,749.23	4,813,683.76
Combustibles, Lubricantes y Aditivos	85,545,057.96	6,629,934.79	78,915,123.17	74,970,946.52	74,970,946.52	3,944,176.65
Vestuario, Blancos, Prendas de Protección y Artículos Deportivos	27,166,575.10	9,455,465.75	17,711,110.35	15,227,729.43	15,227,729.43	2,483,380.92
Materiales y Suministros Para Seguridad	1,500,000.00	280,720.00	1,780,720.00	1,780,720.00	1,780,720.00	-
Herramientas, Refacciones y Accesorios Menores	20,739,087.09	54,740.88	20,684,346.23	14,427,743.38	14,427,743.38	6,256,602.85
Servicios Generales	**803,593,454.97**	**53,701,454.44**	**857,294,909.41**	**824,937,326.38**	**824,937,326.38**	**32,357,583.03**
Servicios Básicos	146,064,091.12	104,573.51	145,959,517.61	140,511,813.67	140,511,813.67	5,447,703.94
Servicios de Arrendamiento	92,614,177.77	31,018,246.45	123,632,424.22	120,286,710.08	120,286,710.08	3,345,714.14
Servicios Profesionales, Científicos, Técnicos y Otros Servicios	94,730,862.64	2,965,548.16	91,765,314.48	86,133,828.47	86,133,828.47	5,631,486.01
Servicios Financieros, Bancarios y Comerciales	61,211,957.57	17,125,713.89	44,086,243.68	40,268,406.40	40,268,406.40	3,817,837.28
Servicios de Instalación, Reparación, Mantenimiento y Conservación	341,310,239.03	24,564,781.13	365,875,020.16	357,317,980.16	357,317,980.16	8,557,040.00
Servicios de Comunicación Social y Publicidad	16,739,868.54	114,506.06	16,854,376.60	16,627,551.38	16,627,551.38	226,825.22
Servicios de Traslado y Viáticos	155,132.05	591,522.77	746,654.82	399,663.61	399,663.61	346,991.21
Servicios Oficiales	18,930,969.35	27,695,421.86	46,626,391.21	44,682,968.74	44,682,968.74	1,943,422.47
Otros Servicios Generales	31,836,156.90	10,087,190.27	21,748,966.63	18,708,403.87	18,708,403.87	3,040,562.76
Transferencias, Asignaciones, Subsidios y Otras Ayudas	**341,837,074.63**	**10,311,629.82**	**352,148,704.38**	**347,014,228.32**	**347,014,228.32**	**5,134,476.03**
Transferencias Internas y Asignaciones al Sector Público	-	-	-	-	-	-
Transferencias al Resto del Sector Público	55,520,400.67	13,372,437.22	68,892,837.89	68,520,399.76	68,520,399.76	372,438.13
Subsidios y Subvenciones	-	-	-	-	-	-
Ayudas Sociales	44,646,196.63	11,596,159.81	56,444,356.44	55,188,433.25	55,188,433.25	1,255,925.19
Pensiones y Jubilaciones	241,466,475.23	14,656,967.21	226,811,508.02	223,305,395.31	223,305,395.31	3,506,112.71
Transferencias a Fideicomisos, Mandatos y Otros Análogos	-	-	-	-	-	-
Transferencias a la Seguridad Social	-	-	-	-	-	-
Donativos	-	-	-	-	-	-
Transferencias al Exterior	-	-	-	-	-	-
Bienes Muebles, Inmuebles e Intangibles	**13,336,234.32**	**30,544,708.88**	**43,880,943.20**	**37,544,545.37**	**37,544,545.37**	**6,336,397.83**
Mobiliario y Equipo de Administración	980,828.25	8,263,734.80	9,244,563.05	8,073,210.15	8,073,210.15	1,171,352.90
Mobiliario y Equipo Educacional y Recreativo	1,826,433.92	2,494,100.76	4,320,534.68	2,618,639.74	2,618,639.74	1,701,894.94
Equipo e Instrumental Médico y de Laboratorio	23,248.94	757,312.18	780,561.12	431,172.00	431,172.00	349,389.12
Vehículos y Equipo de Transporte	1,207,118.43	4,595,705.13	5,802,823.56	5,521,623.14	5,521,623.14	281,200.42
Equipo de Defensa y Seguridad	-	-	-	-	-	-
Maquinaria, Otros Equipos y Herramientas	3,470,702.93	2,282,079.02	5,752,781.95	4,090,998.15	4,090,998.15	1,661,783.80
Activos Biológicos	-	96,000.00	96,000.00	96,000.00	96,000.00	-
Bienes Inmuebles	-	-	-	-	-	-

Cuenta Pública
Municipio de San Nicolás de los Garza, Nuevo León
Estado Analítico del Ejercicio del Presupuesto de Egresos
Clasificación por Objeto del Gasto (Capítulo y Concepto)
Del 1 de enero al 31 de Diciembre de 2023

Concepto	Egresos					Subejercicio
	Aprobado	Ampliaciones/ (Reducciones)	Modificado	Devengado	Pagado	
	1	2	3 = (1 + 2)	4	5	6 = (3 - 4)
Activos Intangibles	5,827,901.85	12,055,776.99	17,883,678.84	16,712,902.19	16,712,902.19	1,170,776.65
Inversión Pública	**246,444,470.22**	**270,595,814.06**	**517,040,284.28**	**434,377,642.26**	**434,377,642.26**	**82,662,642.02**
Obra Pública en Bienes de Dominio Público	212,325,142.36	235,076,570.90	447,401,713.26	407,160,182.24	407,160,182.24	40,241,531.02
Obra Pública en Bienes Propios	34,119,327.86	35,519,243.16	69,638,571.02	27,217,460.02	27,217,460.02	42,421,111.00
Proyectos Productivos y Acciones de Fomento	-	-	-	-	-	-
Inversiones Financieras y Otras Provisiones	-	-	-	-	-	-
Inversiones Para el Fomento de Actividades Productivas	-	-	-	-	-	-
Acciones y Participaciones de Capital	-	-	-	-	-	-
Compra de Títulos y Valores	-	-	-	-	-	-
Concesión de Préstamos	-	-	-	-	-	-
Inversiones en Fideicomisos, Mandatos y Otros Análogos	-	-	-	-	-	-
Otras Inversiones Financieras	-	-	-	-	-	-
Provisiones para Contingencias y Otras Erogaciones Especiales	-	-	-	-	-	-
Participaciones y Aportaciones	-	-	-	-	-	-
Participaciones	-	-	-	-	-	-
Aportaciones	-	-	-	-	-	-
Convenios	-	-	-	-	-	-
Deuda Pública	**194,741,377.35**	**- 28,348,309.80**	**166,393,067.55**	**166,205,194.17**	**166,205,194.17**	**187,873.38**
Amortización de la Deuda Pública	52,828,244.42	88,003.65	52,916,248.07	52,916,248.07	52,916,248.07	-
Intereses de la Deuda Pública	90,913,132.93	11,533,252.55	102,446,385.48	102,446,385.48	102,446,385.48	-
Comisiones de la Deuda Pública	-	-	-	-	-	-
Gastos de la Deuda Pública	-	-	-	-	-	-
Costo por Coberturas	-	-	-	-	-	-
Apoyos Financieros	-	-	-	-	-	-
Adeudos de Ejercicios Fiscales Anteriores (Adefas)	51,000,000.00	- 39,969,566.00	11,030,434.00	10,842,560.62	10,842,560.62	187,873.38
Total del Gasto	2,486,506,449.08	339,404,601.71	2,825,911,050.79	2,657,737,050.41	2,657,737,050.41	168,174,000.38

Cuenta Pública
Municipio de San Nicolás de los Garza, Nuevo León
Estado Analitico del Ejercicio del Presupuesto de Egresos
Clasificación Económica (por Tipo de Gasto)
Del 1 de enero al 31 de Diciembre de 2023

Concepto	Egresos					Subejercicio
	Aprobado	Ampliaciones/ (Reducciones)	Modificado	Devengado	Pagado	
	1	2	3 = (1 + 2)	4	5	6 = (3 - 4)
Gasto Corriente	2,122,897,500.12	78,145,641.12	2,201,043,141.24	2,122,056,054.09	2,122,056,054.09	78,987,087.15
Gasto de Capital	259,780,704.54	301,140,522.94	560,921,227.48	471,922,187.63	471,922,187.63	88,999,039.85
Amortización de la Deuda y Disminución de Pasivos	103,828,244.42	- 39,881,562.35	63,946,682.07	63,758,808.69	63,758,808.69	187,873.38
Total del Gasto	**2,486,506,449.08**	**339,404,601.71**	**2,825,911,050.79**	**2,657,737,050.41**	**2,657,737,050.41**	**168,174,000.38**

Cuenta Pública

Sector Paraestatal del Gobierno (Federal/Estatal/Municipal) de San Nicolás de los Garza, Nuevo León

Estado Analítico del Ejercicio del Presupuesto de Egresos

Clasificación Administrativa

Del 01 de Enero al 31 de Diciembre de 2023

Concepto	Egresos					Subejercicio
	Aprobado	Ampliaciones/ (Reducciones)	Modificado	Devengado	Pagado	
	1	2	3 = (1 + 2)	4	5	6 = (3 - 4)
Poder Ejecutivo	2,486,506,449.08	339,404,601.71	2,825,911,050.79	2,657,737,050.41	2,657,737,050.41	168,174,000.38
Poder Legislativo	-	-	-	-	-	-
Poder Judicial	-	-	-	-	-	-
Órganos Autónomos	-	-	-	-	-	-
Total del Gasto	**2,486,506,449.08**	**339,404,601.71**	**2,825,911,050.79**	**2,657,737,050.41**	**2,657,737,050.41**	**168,174,000.38**

Cuenta Pública
Municipio de San Nicolás de los Garza, Nuevo León
Estado Analítico del Ejercicio del Presupuesto de Egresos
Clasificación Funcional (Finalidad y Función)
Del 1 de enero al 31 de Diciembre de 2023

Concepto	Egresos					Subejercicio
	Aprobado	Ampliaciones/ (Reducciones)	Modificado	Devengado	Pagado	
	1	2	3 = (1 + 2)	4	5	6 = (3 - 4)
Gobierno	**1,266,212,123.04**	**- 600,906.93**	**1,265,611,216.11**	**1,214,304,355.19**	**1,214,304,355.19**	**51,306,860.92**
Legislación	51,052,938.79	10,007,488.22	61,060,427.01	57,923,028.98	57,923,028.98	3,137,398.03
Justicia	5,679,268.01	327,874.44	6,007,142.45	5,659,945.45	5,659,945.45	347,197.00
Coordinación de la Política de Gobierno	70,669,761.17	- 39,780.29	70,629,980.88	65,865,981.33	65,865,981.33	4,763,999.55
Relaciones Exteriores	-	-	-	-	-	-
Asuntos Financieros y Hacendarios	76,457,351.56	- 15,877,515.68	60,579,835.88	57,005,597.63	57,005,597.63	3,574,238.25
Seguridad Nacional	-	-	-	-	-	-
Asuntos de Orden Público y de Seguridad Interior	582,847,248.19	6,057,979.27	588,905,227.46	566,460,703.20	566,460,703.20	22,444,524.26
Otros Servicios Generales	479,505,555.32	- 1,076,952.89	478,428,602.43	461,389,098.60	461,389,098.60	17,039,503.83
Desarrollo Social	**970,032,548.02**	**354,981,381.23**	**1,325,013,929.24**	**1,208,706,101.49**	**1,208,706,101.49**	**116,307,827.75**
Protección Ambiental	10,184,699.95	219,389.87	10,404,089.82	9,557,540.73	9,557,540.73	846,549.09
Vivienda y Servicios a la Comunidad	900,695,533.45	329,859,600.60	1,230,555,134.05	1,123,643,805.39	1,123,643,805.39	106,911,328.66
Salud	35,805,052.69	7,275,042.32	43,080,095.01	37,310,180.87	37,310,180.87	5,769,914.14
Recreación, Cultura y Otras Manifestaciones Sociales	11,737,665.08	2,084,933.50	13,822,598.58	13,042,713.70	13,042,713.70	779,884.88
Educación	-	-	-	-	-	-
Protección Social	1,765,424.60	5,921,210.37	7,686,634.97	6,765,896.22	6,765,896.22	920,738.75
Otros Asuntos Sociales	9,844,172.25	9,621,204.56	19,465,376.81	18,385,964.58	18,385,964.58	1,079,412.23
Desarrollo Económico	-	-	-	-	-	-
Asuntos Económicos, Comerciales y Laborales en General	-	-	-	-	-	-
Agropecuaria, Silvicultura, Pesca y Caza	-	-	-	-	-	-
Combustibles y Energía	-	-	-	-	-	-
Minería, Manufacturas y Construcción	-	-	-	-	-	-
Transporte	-	-	-	-	-	-
Comunicaciones	-	-	-	-	-	-
Turismo	-	-	-	-	-	-
Ciencia, Tecnología e Innovación	-	-	-	-	-	-
Otras Industrias y Otros Asuntos Económicos	-	-	-	-	-	-
Otras no Clasificadas en Funciones Anteriores	**250,261,778.02**	**- 14,975,872.58**	**235,285,905.44**	**234,726,593.73**	**234,726,593.73**	**559,311.71**
Transacciones de la Deuda Publica / Costo Financiero de la Deuda	143,741,377.35	11,621,256.20	155,362,633.55	155,363,633.35	155,363,633.35	- 999.80
Transferencias, Participaciones y Aportaciones entre Diferentes Niveles y Ordenes de Gobierno	55,520,400.67	13,372,437.22	68,892,837.89	68,520,399.76	68,520,399.76	372,438.13
Saneamiento del Sistema Financiero	-	-	-	-	-	-
Adeudos de Ejercicios Fiscales Anteriores	51,000,000.00	- 39,969,566.00	11,030,434.00	10,842,560.62	10,842,560.62	187,873.38
Total del Gasto	**2,486,506,449.08**	**339,404,601.71**	**2,825,911,050.79**	**2,657,737,050.41**	**2,657,737,050.41**	**168,174,000.38**

MUNICIPIO DE SAN NICOLAS DE LOS GARZA, N.L.

(2) Estado sobre el ejercicio del presupuesto por ente público / capítulo del gasto

Diciembre de 2023

Divisor: Pesos

Secretaria: Todas

CAPÍTULO DEL GASTO	Acumulados (CONAC)										
	Presupuesto de Egresos Aprobado	Ampliaciones / (reducciones)	Presupuesto Vigente	Comprometido	Presupuesto Disponible Para Comprometer	Devengado	Comprometido No Devengado	Presupuesto Sin Devengar	Ejercido	Pagado	Deuda del ejercicio
	1	2	3	4	5=(3-4)	6	7=(4-6)	8=(3-6)	9	10	11=(6-9)
SERVICIOS PERSONALES	$585,884,645.91	$-3,499,999.90	$582,384,646.01	$565,778,986.99	$16,605,659.02	$565,778,986.99	$0.00	$16,605,659.02	$565,778,986.99	$565,778,986.99	$0.00
MATERIALES Y SUMINISTROS	$300,669,191.79	$6,099,304.21	$306,768,496.00	$281,879,127.01	$24,889,368.99	$281,879,126.92	$0.09	$24,889,369.08	$281,879,126.92	$281,879,126.92	$0.00
SERVICIOS GENERALES	$803,593,454.97	$53,701,454.44	$857,294,909.41	$824,937,326.38	$32,357,583.03	$824,937,326.38	$0.00	$32,357,583.03	$824,937,326.38	$824,937,326.38	$0.00
TRANSFERENCIAS, ASIGNACIONES, SUBSIDIOS Y OTRAS AYUDAS	$341,837,074.53	$10,311,629.82	$352,148,704.35	$347,014,228.32	$5,134,476.03	$347,014,228.32	$0.00	$5,134,476.03	$347,014,228.32	$347,014,228.32	$0.00
BIENES MUEBLES, INMUEBLES E INTANGIBLES	$13,336,234.32	$30,544,708.88	$43,880,943.20	$37,544,545.37	$6,336,397.83	$37,544,545.37	$0.00	$6,336,397.83	$37,544,545.37	$37,544,545.37	$0.00
INVERSION PUBLICA	$246,444,470.22	$270,595,814.06	$517,040,284.28	$434,377,642.26	$82,662,642.02	$434,377,642.26	$0.00	$82,662,642.02	$434,377,642.26	$434,377,642.26	$0.00
DEUDA PUBLICA	$194,741,377.35	$-28,348,309.80	$166,393,067.55	$166,205,194.17	$187,873.38	$166,205,194.17	$0.00	$187,873.38	$166,205,194.17	$166,205,194.17	$0.00
16% IVA	$0.00	$0.00	$0.00	$0.00	$0.00	$0.00	$0.00	$0.00	$0.00	$0.00	$0.00
TOTAL:	**$2,486,506,449.08**	**$339,404,601.71**	**$2,825,911,050.79**	**$2,657,737,050.50**	**$168,174,000.30**	**$2,657,737,050.41**	**$0.09**	**$168,174,000.39**	**$2,657,737,050.41**	**$2,657,737,050.41**	**$0.00**

ANEXO XIV

Información Financiera que Hace Referencia la Ley de Disciplina Financiera de las Entidades Federativas y los Municipios al 31 de Diciembre 2023.

1.- Estado de Situación Financiera Detallado.

2.-Informe Analítico de la Deuda Publica y Otros Pasivos.

3.-Informe Analítico de Obligaciones Diferentes de Financiamientos.

4.-Balance Presupuestario.

5.-Estado Analítico de Ingresos Detallado.

6.- Estado Analítico del Ejercicio del Presupuesto de Egresos Detallado

- (a) (Clasificación por Objeto del Gasto)
- (b) (Clasificación Administrativa)
- (c) (Clasificación Funcional)
- (d) (Clasificación de Servicios Personales por Categoría)

7.- Proyecciones y Resultados de Ingresos y Egresos

- (a) (Proyecciones de ingresos)
- (b) (Proyecciones de Egresos)
- (c) (Resultados de Ingresos)
- (d) (Resultados de Egresos)

8.- Informe sobre Estudios Actuariales

9.- Guía de Cumplimiento de La Ley de Disciplina Financiera

ANEXO XIV

1.- Estado de Situación Financiera Detallado.

MUNICIPIO DE SAN NICOLAS DE LOS GARZA NUEVO LEON

Estado de Situación Financiera Detallado- LDF

Al 31 de diciembre de 2023 y al 31 de diciembre de 2022 (b)

(PESOS)

Concepto (c)	2023 (d)	2022 (e)	Concepto (f)	2023 (f)	2022(g)
ACTIVO			**PASIVO**		
Activo Circulante			*Pasivo Circulante*		
a. Efectivo y Equivalentes (a=a1+a2+a3+a4+a5+a6+a7)	*49,461,634.99*	*227,615,129.23*	*a. Cuentas por Pagar a Corto Plazo (a=a1+a2+a3+a4+a5+a6+a7+a8+a9)*	*16,562,009*	*0*
a1) Efectivo	*553,073.91*	*451,258.91*	*a1) Servicios Personales por Pagar a Corto Plazo*	*0*	*0*
a2) Bancos/Tesorería	*48,908,561.08*	*227,063,603.17*	*a2) Proveedores por Pagar a Corto Plazo*	*14,703,162*	*0*
a3) Bancos/Dependencias y Otros	*0*	*0*	*a3) Contratistas por Obras Públicas por Pagar a Corto Plazo*	*0*	*0*
a4) Inversiones Temporales (Hasta 3 meses)	*0.00*	*100,267.15*	*a4) Participaciones y Aportaciones por Pagar a Corto Plazo*	*0*	*0*
a5) Fondos con Afectación Específica	*0*	*0*	*a5) Transferencias Otorgadas por Pagar a Corto Plazo*	*0*	*0*
a6) Depósitos de Fondos de Terceros en Garantía y/o Administración	*0*	*0*	*a6) Intereses, Comisiones y Otros Gastos de la Deuda Pública por Pagar a Corto Plazo*	*0*	*0*
a7) Otros Efectivos y Equivalentes	*0*	*0*	*a7) Retenciones y Contribuciones por Pagar a Corto Plazo*	*1,858,848*	*0*
b. Derechos a Recibir Efectivo o Equivalentes (b=b1+b2+b3+b4+b5+b6+b7)	*10,222,632.08*	*10,354,538.81*	*a8) Devoluciones de la Ley de Ingresos por Pagar a Corto Plazo*	*0*	*0*
b1) Inversiones Financieras de Corto Plazo	*0*	*0*	*a9) Otras Cuentas por Pagar a Corto Plazo*	*0*	*0*
b2) Cuentas por Cobrar a Corto Plazo	*0*	*0*	*b. Documentos por Pagar a Corto Plazo (b=b1+b2+b3)*	*0*	*0*
b3) Deudores Diversos por Cobrar a Corto Plazo	*10,222,632.08*	*10,354,538.81*	*b1) Documentos Comerciales por Pagar a Corto Plazo*	*0*	*0*
b4) Ingresos por Recuperar a Corto Plazo	*0*	*0*	*b2) Documentos con Contratistas por Obras Públicas por Pagar a Corto Plazo*	*0*	*0*
b5) Deudores por Anticipos de la Tesorería a Corto Plazo	*0*	*0*	*b3) Otros Documentos por Pagar a Corto Plazo*	*0*	*0*
b6) Préstamos Otorgados a Corto Plazo	*0*	*0*	*c. Porción a Corto Plazo de la Deuda Pública a Largo Plazo (c=c1+c2)*	*0*	*0*
b7) Otros Derechos a Recibir Efectivo o Equivalentes a Corto Plazo	*0*	*0*	*c1) Porción a Corto Plazo de la Deuda Pública*	*0*	*0*
c. Derechos a Recibir Bienes o Servicios (c=c1+c2+c3+c4+c5)	*0*	*0*	*c2) Porción a Corto Plazo de Arrendamiento Financiero*	*0*	*0*
c1) Anticipo a Proveedores por Adquisición de Bienes y Prestación de Servicios a Corto Plazo	*0*	*0*	*d. Títulos y Valores a Corto Plazo*	*0*	*0*
c2) Anticipo a Proveedores por Adquisición de Bienes Inmuebles y Muebles a Corto Plazo	*0*	*0*	*e. Pasivos Diferidos a Corto Plazo (e=e1+e2+e3)*	*0*	*0*
c3) Anticipo a Proveedores por Adquisición de Bienes Intangibles a Corto Plazo	*0*	*0*	*e1) Ingresos Cobrados por Adelantado a Corto Plazo*	*0*	*0*
c4) Anticipo a Contratistas por Obras Públicas a Corto Plazo	*0*	*0*	*e2) Intereses Cobrados por Adelantado a Corto Plazo*	*0*	*0*
c5) Otros Derechos a Recibir Bienes o Servicios a Corto Plazo	*0*	*0*	*e3) Otros Pasivos Diferidos a Corto Plazo*	*0*	*0*
d. Inventarios (d=d1+d2+d3+d4+d5)	*0*	*0*	*f. Fondos y Bienes de Terceros en Garantía y/o Administración a Corto Plazo (f=f1+f2+f3+f4+f5+f6)*	*0*	*0*
d1) Inventario de Mercancías para Venta	*0*	*0*	*f1) Fondos en Garantía a Corto Plazo*	*0*	*0*
d2) Inventario de Mercancías Terminadas	*0*	*0*	*f2) Fondos en Administración a Corto Plazo*	*0*	*0*
d3) Inventario de Mercancías en Proceso de Elaboración	*0*	*0*	*f3) Fondos Contingentes a Corto Plazo*	*0*	*0*
d4) Inventario de Materias Primas, Materiales y Suministros para Producción	*0*	*0*	*f4) Fondos de Fideicomisos, Mandatos y Contratos Análogos a Corto Plazo*	*0*	*0*
d5) Bienes en Tránsito	*0*	*0*	*f5) Otros Fondos de Terceros en Garantía y/o Administración a Corto Plazo*	*0*	*0*
e. Almacenes	*0*		*f6) Valores y Bienes en Garantía a Corto Plazo*	*0*	*0*
f. Estimación por Pérdida o Deterioro de Activos Circulantes (f=f1+f2)	*0*	*0*	*g. Provisiones a Corto Plazo (g=g1+g2+g3)*	*0*	*0*
f1) Estimaciones para Cuentas Incobrables por Derechos a Recibir Efectivo o Equivalentes	*0*	*0*	*g1) Provisión para Demandas y Juicios a Corto Plazo*	*0*	*0*
f2) Estimación por Deterioro de Inventarios	*0*	*0*	*g2) Provisión para Contingencias a Corto Plazo*	*0*	*0*
g. Otros Activos Circulantes (g=g1+g2+g3+g4)	*0*	*0*	*g3) Otras Provisiones a Corto Plazo*	*0*	*0*
g1) Valores en Garantía	*0*	*0*	*h. Otros Pasivos a Corto Plazo (h=h1+h2+h3)*	*0*	*0*
g2) Bienes en Garantía (excluye depósitos de fondos)	*0*	*0*	*h1) Ingresos por Clasificar*	*0*	*0*
g3) Bienes Derivados de Embargos, Decomisos, Aseguramientos y Dación en Pago	*0*	*0*	*h2) Recaudación por Participar*	*0*	*0*
g4) Adquisición con Fondos de Terceros	*0*	*0*	*h3) Otros Pasivos Circulantes*	*0*	*0*
IA. Total de Activos Circulantes (IA = a + b + c + d + e + f + g)	***59,684,267.07***	***237,969,668.04***	***IIA. Total de Pasivos Circulantes (IIA = a + b + c + d + e + f + g + h)***	***16,562,009.40***	-
Activo No Circulante			*Pasivo No Circulante*		
a. Inversiones Financieras a Largo Plazo	*0*	*0*	*a. Cuentas por Pagar a Largo Plazo*	*0*	*0*
b. Derechos a Recibir Efectivo o Equivalentes a Largo Plazo	*0*	*0*	*b. Documentos por Pagar a Largo Plazo*	*0*	*0*
c. Bienes Inmuebles, Infraestructura y Construcciones en Proceso	*4,508,820,826.38*	*4,233,910,791.22*	*c. Deuda Pública a Largo Plazo*	*803,088,216*	*856,004,463.69*
d. Bienes Muebles	*362,848,416.26*	*394,432,225.11*	*d. Pasivos Diferidos a Largo Plazo*	*0*	*0*
e. Activos Intangibles	*133,653,374.51*	*116,940,472.32*	*e. Fondos y Bienes de Terceros en Garantía y/o en Administración a Largo Plazo*	*0*	*0*
f. Depreciación, Deterioro y Amortización Acumulada de Bienes	*-98,286,424.06*	*-102,783,212.68*	*f. Provisiones a Largo Plazo*	*0*	*0*

MUNICIPIO DE SAN NICOLAS DE LOS GARZA NUEVO LEON

Estado de Situación Financiera Detallado- LDF

Al 31 de diciembre de 2023 y al 31 de diciembre de 2022 (b)

(PESOS)

Concepto (c)	2023 (d)	2022 (e)	Concepto (f)	2023 (f)	2022(g)
g. Activos Diferidos	186,012.96	186,012.96			
h. Estimación por Pérdida o Deterioro de Activos no Circulantes	0	0	**IIB. Total de Pasivos No Circulantes (IIB = a + b + c + d + e + f)**	**803,088,715.62**	**856,004,463.69**
i. Otros Activos no Circulantes	0	0			
			II. Total del Pasivo (II = IIA + IIB)	**819,650,225.02**	**856,004,463.69**
IB. Total de Activos No Circulantes (IB = a + b + c + d + e + f + g + h + i)	**4,907,222,206.05**	**4,642,686,288.93**			
			HACIENDA PÚBLICA/PATRIMONIO		
I. Total del Activo (I = IA + IB)	**4,966,906,473.12**	**4,880,655,956.97**			
			IIIA. Hacienda Pública/Patrimonio Contribuido (IIIA = a + b + c)	258,528.02	258,528.02
			a. Aportaciones	258,528	258,528.02
			b. Donaciones de Capital	0	0
			c. Actualización de la Hacienda Pública/Patrimonio	0	0
			IIIB. Hacienda Pública/Patrimonio Generado (IIIB = a + b + c + d + e)	4,146,997,720.08	4,024,392,965.26
			a. Resultados del Ejercicio (Ahorro/ Desahorro)	281,834,445.35	554,023,123.85
			b. Resultados de Ejercicios Anteriores	5,469,559,852	4,915,536,728.47
			c. Revalúos	0	
			d. Reservas	0	
			e. Rectificaciones de Resultados de Ejercicios Anteriores	-1,604,396,578	-1,445,166,887.06
			IIIC. Exceso o Insuficiencia en la Actualización de la Hacienda Pública/Patrimonio (IIIC=a+b)	0	0
			a. Resultado por Posición Monetaria	0	0
			b. Resultado por Tenencia de Activos no Monetarios	0	0
			III. Total Hacienda Pública/Patrimonio (III = IIIA + IIIB + IIIC)	**4,147,256,248.10**	**4,024,651,493.28**
			IV. Total del Pasivo y Hacienda Pública/Patrimonio (IV = II + III)	**4,966,906,473.12**	**4,880,655,956.97**

ANEXO X I V

2.-Informe Analítico de la Deuda Publica y Otros Pasivos.

MUNICIPIO DE SAN NICOLAS DE LOS GARZA, NUEVO LEON
Informe Analítico de la Deuda Pública y Otros Pasivos
Del 1° de enero al 31 de diciembre de 2023
(PESOS)

Denominación de la Deuda Pública y Otros Pasivos c)	Saldo al 31 de diciembre de 2022 d)	Disposiciones del Periodo e)	Amortizaciones del Periodo f)	Revaluaciones, Reclasificaciones y Otros Ajustes g)	Saldo Final del Periodo h)	Pago de Intereses del Periodo i)	Pago de Comisiones y demás costos asociados durante el Periodo j)
1. Deuda Pública (1=A+B)	**856,004,463.69**	-	**52,916,248.07**	-	**803,088,215.62**	**102,446,385.48**	-
A. Corto Plazo (A=a1+a2+a3)	0	-	52,916,248.07	52,916,248.07	-	0	-
a1) Instituciones de Crédito	0	0	52,916,248.07	52,916,248.07	0.00	0	-
a11 Bajío			39,873,589.22	39,873,589.22	0.00	0	
a12 Afirme			13,042,658.85	13,042,658.85	0.00	0	
a2) Títulos y Valores	0	0	0	0	0	0	0
a3) Arrendamientos Financieros	0	0	0	0	0	0	0
B. Largo Plazo (B=b1+b2+b3)	856,004,463.69	0	-	- 52,916,248.07	803,088,215.62	102,446,385.48	-
b1) Instituciones de Crédito	856,004,463.69	0	0	- 52,916,248.07	803,088,215.62	102,446,385.48	0
b11 Bajío	597,946,171.80	0	0	- 39,873,589.22	558,072,583	70,626,916.02	0
b12 Afirme	258,058,291.89	0	0	- 13,042,658.85	245,015,633	31,819,469.46	0
b2) Títulos y Valores	0	0	0	0	0	0	0
b3) Arrendamientos Financieros	0	0	0	0	0	0	0
2. Otros Pasivos	-	-	-	-	**16,562,009.40**	-	-
3. Total de la Deuda Pública y Otros Pasivos (3=1+2)	**856,004,463.69**	-	**52,916,248.07**	-	**819,650,225.02**	**102,446,385.48**	**0**
4. Deuda Contingente 1 (informativa)	0	0	0	0	0	0	0
A. Deuda Contingente 1	0	0	0	0	0	0	0
B. Deuda Contingente 2	0	0	0	0	0	0	0
C. Deuda Contingente XX	0	0	0	0	0	0	0
5. Valor de Instrumentos Bono Cupón Cero 2 (Informativo)	0	0	0	0	0	0	0
A. Instrumento Bono Cupón Cero 1	0	0	0	0	0	0	0
B. Instrumento Bono Cupón Cero 2	0	0	0	0	0	0	0
C. Instrumento Bono Cupón Cero XX	0	0	0	0	0	0	0

Obligaciones a Corto Plazo k)	Monto Contratado l)	Plazo Pactado m)	Tasa de Interés n)	Comisiones y Costos Relacionados o)	Tasa Efectiva p)
Obligaciones a Corto Plazo (Informativo)	0	0	0	0	0
Crédito 1	0	0	0	0	0
Crédito 2	0	0	0	0	0
Crédito XX	0	0	0	0	0

ANEXO XIV

3.-Informe Analítico de Obligaciones Diferentes de Financiamientos.

MUNICIPIO DE SAN NICOLAS DE LOS GARZA, NUEVO LEON

Informe Analítico de Obligaciones Diferentes de Financiamientos

Del 01 de Enero al 31 de Diciembre de 2023

(PESOS)

Denominación de las Obligaciones Diferentes de Financiamiento	Fecha del Contrato	Fecha de inicio de operación del proyecto	Fecha de vencimiento	Monto de la inversión pactado	Monto promedio mensual del pago de la contraprestación	Monto promedio mensual del pago de la contraprestación correspondiente al pago de inversión	Monto pagado de la inversión al 31 de marzo de 2023	Plazo pactado	Monto pagado de la inversión actualizado al 31 de marzo de 2023	Saldo pendiente por pagar de la inversión al 31 de marzo de 2023
A. Asociaciones Público Privadas (A=a+b+c+d)				-	-	-	-		-	-
a) APP 1	-0-	-0-	-0-	-	-	-	-	-0-	-	-
b) APP 2	-0-	-0-	-0-	-	-	-	-	-0-	-	-
c) APP 3	-0-	-0-	-0-	-	-	-	-	-0-	-	-
d) APP XX	-0-	-0-	-0-	-	-	-	-	-0-	-	-
B. Otros Instrumentos (B=a+b+c+d)				-	-	-	-		-	-
a) Otro Instrumento 1	-0-	-0-	-0-	-	-	-	-	-0-	-	-
b) Otro Instrumento 2	-0-	-0-	-0-	-	-	-	-	-0-	-	-
c) Otro Instrumento 3	-0-	-0-	-0-	-	-	-	-	-0-	-	-
d) Otro Instrumento XX	-0-	-0-	-0-	-	-	-	-	-0-	-	-
C. Total de Obligaciones Diferentes de Financiamiento (C=A+B)	-0-	-0-	-0-	-	-	-	-	-0-	-	-

ANEXO XIV

4.-Balance Presupuestario.

MUNICIPIO DE SAN NICOLAS DE LOS GARZA, NUEVO LEON

Balance Presupuestario

Del 01 de Enero al 31 de Diciembre de 2023

(PESOS)

Concepto	Estimado/ Aprobado	Devengado	Recaudado/ Pagado
A. Ingresos Totales (A = A1+A2+A3)	2,486,506,451.93	2,461,672,182.78	2,461,672,182.78
A1. Ingresos de Libre Disposición	2,113,419,646.64	2,060,011,617.78	2,060,011,617.78
A2. Transferencias Federales Etiquetadas	373,086,805.29	401,660,565.00	401,660,565.00
A3. Financiamiento Neto	-	-	-
B. Egresos Presupuestarios1	2,433,678,204.66	2,604,820,802.34	2,604,820,802.34
(B = B1+B2)	2,208,505,058.39	2,255,413,994.70	2,255,413,994.70
B1. Gasto No Etiquetado (sin incluir Amortización de la Deuda Pública)	225,173,146.27	349,406,807.64	349,406,807.64
B2. Gasto Etiquetado (sin incluir Amortización de la Deuda Pública)	227,163,870.32	178,255,309.24	178,255,309.24
C. Remanentes del Ejercicio Anterior (C = C1 + C2)	224,567,055.28	175,659,745.32	175,659,745.32
C1. Remanentes de Ingresos de Libre Disposición aplicados en el periodo	2,596,815.04	2,595,563.92	2,595,563.92
C2. Remanentes de Transferencias Federales Etiquetadas aplicados en el periodo	279,992,117.59	35,106,689.68	35,106,689.68
I. Balance Presupuestario (I = A – B + C)	279,992,117.59	35,106,689.68	35,106,689.68
II. Balance Presupuestario sin Financiamiento Neto (II = I - A3)	52,828,247.27	- 143,148,619.56	- 143,148,619.56
III. Balance Presupuestario sin Financiamiento Neto y sin Remanentes del Ejercicio Anterior (III= II - C)			

Concepto	Aprobado	Devengado	Pagado
E. Intereses, Comisiones y Gastos de la Deuda (E = E1+E2)	90,913,132.93	102,446,385.48	102,446,385.48
E1. Intereses, Comisiones y Gastos de la Deuda con Gasto No Etiquetado	12,246,152.93	23,779,405.48	23,779,405.48
E2. Intereses, Comisiones y Gastos de la Deuda con Gasto Etiquetado	78,666,980.00	78,666,980.00	78,666,980.00
IV. Balance Primario (IV = III + E	143,741,380.20	- 40,702,234.08	- 40,702,234.08

Concepto	Estimado/ Aprobado	Devengado	Recaudado/ Pagado
F. Financiamiento (F = F1 + F2)	-	-	-
F1. Financiamiento con Fuente de Pago de Ingresos de Libre Disposición	-	-	-
F2. Financiamiento con Fuente de Pago de Transferencias Federales Etiquetadas	-	-	-
G. Amortización de la Deuda (G = G1 + G2)	52,828,244.42	52,916,248.07	52,916,248.07
G1. Amortización de la Deuda Pública con Gasto No Etiquetado	0.42	88,004.07	88,004.07
G2. Amortización de la Deuda Pública con Gasto Etiquetado	52,828,244.00	52,828,244.00	52,828,244.00
A3. Financiamiento Neto (A3 = F – G	- 52,828,244.42	- 52,916,248.07	- 52,916,248.07

Concepto	Estimado/ Aprobado	Devengado	Recaudado/ Pagado
A1. Ingresos de Libre Disposición	2,113,419,646.64	2,060,011,617.78	2,060,011,617.78
A3.1 Financiamiento Neto con Fuente de Pago de Ingresos de Libre Disposición (A3.1 = F1 – G1)	- 0.42	- 88,004.07	- 88,004.07
F1. Financiamiento con Fuente de Pago de Ingresos de Libre Disposición	-	-	-
G1. Amortización de la Deuda Pública con Gasto No Etiquetado	0.42	88,004.07	88,004.07
B1. Gasto No Etiquetado (sin incluir Amortización de la Deuda Pública)	2,208,505,058.39	2,255,413,994.70	2,255,413,994.70
C1. Remanentes de Ingresos de Libre Disposición aplicados en el periodo	224,567,055.28	175,659,745.32	175,659,745.32
V. Balance Presupuestario de Recursos Disponibles (V = A.1 + A3.1 – B 1 + C1)	129,481,643.11	- 19,830,635.67	- 19,830,635.67
VI. Balance Presupuestario de Recursos Disponibles sin Financiamiento Neto (VI = V – A3.1	129,481,643.53	- 19,742,631.60	- 19,742,631.60

Concepto	Estimado/ Aprobado	Devengado	Recaudado/ Pagado
A2. Transferencias Federales Etiquetadas	$ 373,086,805.29	$ 401,660,565.00	$ 401,660,565.00
A3.2 Financiamiento Neto con Fuente de Pago de Transferencias Federales Etiquetadas (A3.2 = F2 –G2)	-$ 52,828,244.00	-$ 52,828,244.00	-$ 52,828,244.00
F2. Financiamiento con Fuente de Pago de Transferencias Federales Etiquetadas	$ -	$ -	$ -
G2. Amortización de la Deuda Pública con Gasto Etiquetado	$ 52,828,244.00	$ 52,828,244.00	$ 52,828,244.00
B2. Gasto Etiquetado (sin incluir Amortización de la Deuda Pública)	$ 225,173,146.27	$ 349,406,807.64	$ 349,406,807.64
C2. Remanentes de Transferencias Federales Etiquetadas aplicados en el periodo	$ 2,596,815.04	$ 2,595,563.92	$ 2,595,563.92
VII. Balance Presupuestario de Recursos Etiquetados (VII = A2 + A3.2 – B2 + C2)	$ 97,682,230.06	$ 2,021,077.28	$ 2,021,077.28
VIII. Balance Presupuestario de Recursos Etiquetados sin Financiamiento Neto (VIII = VII – A3.2)	$ 150,510,474.06	$ 54,849,321.28	$ 54,849,321.28

ANEXO XIV

5.-Estado Analítico de Ingresos Detallado.

MUNICIPIO DE SAN NICOLAS DE LOS GARZA, NUEVO LEON
Estado Analítico de Ingresos Detallado
Del 1 de Enero al 31 de Diciembre de 2023
(PESOS)

	Ingreso					Diferencia
	Estimado	Ampliaciones/ (Reducciones)	Modificado	Devengado	Recaudado	
Ingresos de Libre Disposición						
A. Impuestos	516,149,065.03	14,894,728.43	531,043,793.46	503,205,691.02	503,205,691.02	-12,943,374.01
B. Cuotas y Aportaciones de Seguridad Social	13,006,077.02	281,724.97	13,287,801.99	13,375,553.55	13,375,553.55	369,476.53
C. Contribuciones de Mejoras	-	250,000.00	250,000.00	252,100.00	252,100.00	252,100.00
D. Derechos	90,794,382.74	6,210,432.06	97,004,814.80	99,774,249.97	99,774,249.97	8,979,867.23
E. Productos	21,973,651.44	7,177,021.70	29,150,673.14	41,809,770.75	41,809,770.75	19,836,119.31
F. Aprovechamientos	104,506,549.77	24,609,071.23	129,115,621.00	118,415,121.81	118,415,121.81	13,908,572.04
G. Ingresos por Venta de Bienes y Prestación de Servicios	-	-	-	-	-	0.00
H. Participaciones (H=h1+h2+h3+h4+h5+h6+h7+h8+h9+h10+h11)	1,161,417,369.69	- 298,559,461.69	862,857,907.99	864,608,623.98	864,608,623.98	-296,808,745.71
h1) Fondo General de Participaciones	898,597,363.44	- 282,276,025.44	616,321,338.00	577,508,113.49	577,508,113.49	-321,089,249.95
h2) Fondo de Fomento Municipal	102,546,288.96	5,541,004.04	108,087,293.00	99,936,909.84	99,936,909.84	-2,609,379.12
h3) Fondo de Fiscalización y Recaudación	43,484,421.28	- 11,180,723.28	32,303,698.00	29,952,228.48	29,952,228.48	-13,532,192.80
h4) Fondo de Compensación	-	-	-	-	-	-
h5) Fondo de Extracción de Hidrocarburos	-	-	-	-	-	0.00
h6) Impuesto Especial Sobre Producción y Servicios	26,097,528.52	- 8,080,946.52	18,016,582.00	19,208,469.35	19,208,469.35	-6,889,059.17
h7) 0.136% de la Recaudación Federal Participable	-	-	-	-	-	-
h8) 3.17% Sobre Extracción de Petróleo	-	-	-	-	-	-
h9) Gasolinas y Diésel	21,370,988.45	- 591,688.45	20,779,300.00	17,888,083.43	17,888,083.43	-3,482,905.02
h10) Fondo del Impuesto Sobre la Renta	67,349,697.00	-	67,349,697.00	68,071,519.81	68,071,519.81	721,822.81
h11) Fondo de Estabilización de los Ingresos de las Entidades Federativas)	1,971,082.04	- 1,971,082.04	-	52,043,299.58	52,043,299.58	50,072,217.55
I. Incentivos Derivados de la Colaboración Fiscal (I=i1+i2+i3+i4+i5)	31,709,288.49	- 11,590,639.49	20,118,649.00	28,806,287.22	28,806,287.22	-2,903,001.27
i1) Tenencia o Uso de Vehículos	-	-	-	-	-	-
i2) Fondo de Compensación ISAN	-	-	-	-	-	-
i3) Impuesto Sobre Automóviles Nuevos	31,709,288.49	- 11,590,639.49	20,118,649.00	28,806,287.22	28,806,287.22	-2,903,001.27
i4) Fondo de Compensación de Repecos-Intermedios	-	-	-	-	-	-
i5) Otros Incentivos Económicos	-	-	-	-	-	0.00
J. Transferencias y Asignaciones	18,419,176.20	- 5,470,715.20	12,948,461.00	15,457,550.00	15,457,550.00	-2,961,626.20
K. Convenios	-	-	-	-	-	0.00
k1) Otros Convenios y Subsidios	-	-	-	-	-	0.00
L. Otros Ingresos de Libre Disposición (L=l1+l2)	155,444,086.26	423,231,631.67	578,675,717.93	374,306,669.48	374,306,669.48	218,862,583.22
l1) Participaciones en Ingresos Locales	155,444,086.26	423,231,631.67	578,675,717.93	373,485,659.06	373,485,659.06	218,041,572.80
l2) Otros Ingresos de Libre Disposición	-	-	-	821,010.42	821,010.42	821,010.42
I. Total de Ingresos de Libre Disposición (I=A+B+C+D+E+F+G+H+I+J+K+L)	2,113,419,646.64	161,033,793.68	2,274,453,440.32	2,060,011,617.78	2,060,011,617.78	-53,408,028.86
Ingresos Excedentes de Ingresos de Libre Disposición						
Transferencias Federales Etiquetadas						
A. Aportaciones (A=a1+a2+a3+a4+a5+a6+a7+a8)	373,086,805.29	28,573,759.71	401,660,565.00	401,660,565.00	401,660,565.00	28,573,759.71
a1) Fondo de Aportaciones para la Nómina Educativa y Gasto Operativo	-	-	-	-	-	-
a2) Fondo de Aportaciones para los Servicios de Salud	-	-	-	-	-	-
a3)Fondo de Aportaciones para la Infraestructura Social	25,730,056.00	683,114.00	26,413,170.00	26,413,170.00	26,413,170.00	683,114.00
a4) Fondo de Aportaciones para el Fortalecimiento de los Municipios y de las Demarcaciones Territoriales del Distrito Federal	347,356,749.29	27,890,645.71	375,247,395.00	375,247,395.00	375,247,395.00	27,890,645.71
a5) Fondo de Aportaciones Múltiples	-	-	-	-	-	-
a6) Fondo de Aportaciones para la Educación Tecnológica y de Adultos	-	-	-	-	-	-
a7) Fondo de Aportaciones para la Seguridad Pública de los Estados y del Distrito Federal	-	-	-	-	-	-
a8) Fondo de Aportaciones para el Fortalecimiento de las Entidades Federativas	-	-	-	-	-	-

	Ingreso					Diferencia
	Estimado	Ampliaciones/ (Reducciones)	Modificado	Devengado	Recaudado	
B. Convenios (B=b1+b2+b3+b4)	-	-	-	-	-	-
b1) Convenios de Protección Social en Salud	-	-	-	-	-	-
b2) Convenios de Descentralización	-	-	-	-	-	-
b3) Convenios de Reasignación	-	-	-	-	-	-
b4) Otros Convenios y Subsidios	-	-	-	-	-	-
C. Fondos Distintos de Aportaciones (C=c1+c2)	-	-	-	-	-	-
c1) Fondo para Entidades Federativas y Municipios Productores de Hidrocarburos	-	-	-	-	-	-
c2) Fondo Minero	-	-	-	-	-	-
D. Transferencias, Asignaciones, Subsidios y Subvenciones, y Pensiones y Jubilaciones	-	-	-	-	-	-
E. Otras Transferencias Federales Etiquetadas	-	-	-	-	-	-
				-	-	-
II. Total de Transferencias Federales Etiquetadas (II = A + B + C + D + E)	373,086,805.29	28,573,759.71	401,660,565.00	401,660,565.00	401,660,565.00	28,573,759.71
III. Ingresos Derivados de Financiamientos (III = A)	-	-	-	-	-	-
A. Ingresos Derivados de Financiamientos	-	-	-	-	-	-
IV. Total de Ingresos (IV = I + II + III)	**2,486,506,451.93**	**189,607,553.39**	**2,676,114,005.32**	**2,461,672,182.78**	**2,461,672,182.78**	**- 24,834,269.15**
Datos Informativos						
1. Ingresos Derivados de Financiamientos con Fuente de Pago de Ingresos de Libre Disposición	-	-	-	-	-	-
2. Ingresos Derivados de Financiamientos con Fuente de Pago de Transferencias Federales Etiquetadas	-	-	-	-	-	-
3. Ingresos Derivados de Financiamientos (3 = 1 + 2)	-	-	-	-	-	-

ANEXO XIV

6.-Estado Analítico del Ejercicio del Presupuesto de Egresos Detallado

(a) (Clasificación por Objeto del Gasto)

MUNICIPIO DE SAN NICOLAS DE LOS GARZA, NUEVO LEON
Estado Analítico del Ejercicio del Presupuesto de Egresos Detallado
Clasificación por Objeto del Gasto (Capítulo y Concepto)
Del 1 de Enero al 31 de Diciembre de 2023
(PESOS)

Concepto	Egresos					Subejercicio
	Aprobado	Ampliaciones/ (Reducciones)	Modificado	Devengado	Pagado	
I. Gasto No Etiquetado (I=A+B+C+D+E+F+G+H+I)	$ 2,208,505,058.81	$ 215,169,983.64	$ 2,423,675,042.45	$ 2,255,501,998.77	$ 2,255,501,998.77	$ 168,173,043.68
A. Servicios Personales (A=a1+a2+a3+a4+a5+a6+a7)	**$ 585,884,645.91**	**-$ 3,499,999.90**	**$ 582,384,646.01**	**$ 565,778,986.99**	**$ 565,778,986.99**	**$ 16,605,659.02**
a1) Remuneraciones al Personal de Carácter Permanente	$ 370,820,156.53	-$ 9,989,054.05	$ 360,831,102.48	$ 352,580,103.93	$ 352,580,103.93	$ 8,250,998.55
a2) Remuneraciones al Personal de Carácter Transitorio	$ -	$ -	$ -	$ -	$ -	$ -
a3) Remuneraciones Adicionales y Especiales	$ 101,979,285.90	-$ 3,586,849.36	$ 98,392,436.54	$ 94,976,399.40	$ 94,976,399.40	$ 3,416,037.14
a4) Seguridad Social	$ 19,250,000.00	$ 3,725,135.10	$ 22,975,135.10	$ 22,975,102.30	$ 22,975,102.30	$ 32.80
a5) Otras Prestaciones Sociales y Económicas	$ 50,108,780.43	-$ 666,268.56	$ 49,442,511.87	$ 44,956,843.92	$ 44,956,843.92	$ 4,485,667.95
a6) Previsiones	$ -	$ -	$ -	$ -	$ -	$ -
a7) Pago de Estímulos a Servidores Públicos	$ 43,726,423.05	$ 7,017,036.97	$ 50,743,460.02	$ 50,290,537.44	$ 50,290,537.44	$ 452,922.58
B. Materiales y Suministros (B=b1+b2+b3+b4+b5+b6+b7+b8+b9)	**$ 259,364,037.68**	**-$ 13,948,619.59**	**$ 245,415,418.09**	**$ 220,526,049.02**	**$ 220,526,049.02**	**$ 24,889,369.07**
b1) Materiales de Administración, Emisión de Documentos y Artículos Oficiales	$ 13,578,741.73	$ 3,411,645.82	$ 16,990,387.55	$ 16,232,355.41	$ 16,232,355.41	$ 758,032.14
b2) Alimentos y Utensilios	$ 5,988,832.83	$ 1,703,486.81	$ 7,692,319.64	$ 6,063,424.43	$ 6,063,424.43	$ 1,628,895.21
b3) Materias Primas y Materiales de Producción y Comercializaci	$ -	$ -	$ -	$ -	$ -	$ -
b4) Materiales y Artículos de Construcción y de Reparación	$ 79,051,196.50	-$ 11,431,218.34	$ 67,619,978.16	$ 62,615,380.62	$ 62,615,380.62	$ 5,004,597.54
b5) Productos Químicos, Farmacéuticos y de Laboratorio	$ 25,794,545.47	$ 8,226,887.52	$ 34,021,432.99	$ 29,207,749.23	$ 29,207,749.23	$ 4,813,683.76
b6) Combustibles, Lubricantes y Aditivos	$ 85,545,057.96	-$ 6,629,934.79	$ 78,915,123.17	$ 74,970,946.52	$ 74,970,946.52	$ 3,944,176.65
b7) Vestuario, Blancos, Prendas de Protección y Artículos Deport	$ 27,166,576.10	-$ 9,455,465.75	$ 17,711,110.35	$ 15,227,729.43	$ 15,227,729.43	$ 2,483,380.92
b8) Materiales y Suministros Para Seguridad	$ 1,500,000.00	$ 280,720.00	$ 1,780,720.00	$ 1,780,720.00	$ 1,780,720.00	$ -
b9) Herramientas, Refacciones y Accesorios Menores	$ 20,739,087.09	-$ 54,740.86	$ 20,684,346.23	$ 14,427,743.38	$ 14,427,743.38	$ 6,256,602.85
C. Servicios Generales (C=c1+c2+c3+c4+c5+c6+c7+c8+c9)	**$ 721,549,493.20**	**-$ 47,226,517.16**	**$ 674,322,976.04**	**$ 641,965,393.01**	**$ 641,965,393.01**	**$ 32,357,583.03**
c1) Servicios Básicos	$ 146,064,091.12	-$ 48,104,573.51	$ 97,959,517.61	$ 92,511,813.67	$ 92,511,813.67	$ 5,447,703.94
c2) Servicios de Arrendamiento	$ 92,614,177.77	$ 31,018,246.45	$ 123,632,424.22	$ 120,286,710.08	$ 120,286,710.08	$ 3,345,714.14
c3) Servicios Profesionales, Científicos, Técnicos y Otros Servicio	$ 94,730,862.64	-$ 2,965,548.16	$ 91,765,314.48	$ 86,133,828.47	$ 86,133,828.47	$ 5,631,486.01
c4) Servicios Financieros, Bancarios y Comerciales	$ 61,211,957.57	-$ 17,125,713.89	$ 44,086,243.68	$ 40,268,406.40	$ 40,268,406.40	$ 3,817,837.28
c5) Servicios de Instalación, Reparación, Mantenimiento y Conservación	$ 259,266,277.26	-$ 28,363,190.47	$ 230,903,086.79	$ 222,346,046.79	$ 222,346,046.79	$ 8,557,040.00
c6) Servicios de Comunicación Social y Publicidad	$ 16,739,868.54	$ 114,508.06	$ 16,854,376.60	$ 16,627,551.38	$ 16,627,551.38	$ 226,825.22
c7) Servicios de Traslado y Viáticos	$ 155,132.05	$ 591,522.77	$ 746,654.82	$ 399,663.61	$ 399,663.61	$ 346,991.21
c8) Servicios Oficiales	$ 18,930,969.35	$ 27,695,421.86	$ 46,626,391.21	$ 44,682,968.74	$ 44,682,968.74	$ 1,943,422.47
c9) Otros Servicios Generales	$ 31,836,156.90	-$ 10,087,190.27	$ 21,748,966.63	$ 18,708,403.87	$ 18,708,403.87	$ 3,040,562.76
D. Transferencias, Asignaciones, Subsidios y Otras Ayudas (D=d1+d2+d3+d4+d5+d6+d7+d8+d9)	**$ 341,837,074.53**	**$ 10,311,629.82**	**$ 352,148,704.35**	**$ 347,014,228.32**	**$ 347,014,228.32**	**$ 5,134,476.03**
d1) Transferencias Internas y Asignaciones al Sector Público	$ -	$ -	$ -	$ -	$ -	$ -
d2) Transferencias al Resto del Sector Público	$ 55,520,400.67	$ 13,372,437.22	$ 68,892,837.89	$ 68,520,399.76	$ 68,520,399.76	$ 372,438.13
d3) Subsidios y Subvenciones	$ -	$ -	$ -	$ -	$ -	$ -
d4) Ayudas Sociales	$ 44,848,198.63	$ 11,596,159.81	$ 56,444,358.44	$ 55,188,433.25	$ 55,188,433.25	$ 1,255,925.19
d5) Pensiones y Jubilaciones	$ 241,468,475.23	-$ 14,656,967.21	$ 226,811,508.02	$ 223,305,395.31	$ 223,305,395.31	$ 3,506,112.71
d6) Transferencias a Fideicomisos, Mandatos y Otros Análogos	$ -	$ -	$ -	$ -	$ -	$ -
d7) Transferencias a la Seguridad Social	$ -	$ -	$ -	$ -	$ -	$ -
d8) Donativos	$ -	$ -	$ -	$ -	$ -	$ -
d9) Transferencias al Exterior	$ -	$ -	$ -	$ -	$ -	$ -
E. Bienes Muebles, Inmuebles e Intangibles (E=e1+e2+e3+e4+e5+e6+e7+e8+e9)	**$ 13,336,234.32**	**$ 30,544,708.88**	**$ 43,880,943.20**	**$ 37,544,545.37**	**$ 37,544,545.37**	**$ 6,336,397.83**
e1) Mobiliario y Equipo de Administración	$ 980,828.25	$ 8,263,734.80	$ 9,244,563.05	$ 8,073,210.15	$ 8,073,210.15	$ 1,171,352.90
e2) Mobiliario y Equipo Educacional y Recreativo	$ 1,826,433.92	$ 2,494,100.76	$ 4,320,534.68	$ 2,618,639.74	$ 2,618,639.74	$ 1,701,894.94
e3) Equipo e Instrumental Médico y de Laboratorio	$ 23,248.94	$ 757,312.18	$ 780,561.12	$ 431,172.00	$ 431,172.00	$ 349,389.12
e4) Vehículos y Equipo de Transporte	$ 1,207,118.43	$ 4,595,705.13	$ 5,802,823.56	$ 5,521,623.14	$ 5,521,623.14	$ 281,200.42
e5) Equipo de Defensa y Seguridad	$ -	$ -	$ -	$ -	$ -	$ -
e6) Maquinaria, Otros Equipos y Herramientas	$ 3,470,702.93	$ 2,282,079.02	$ 5,752,781.95	$ 4,090,998.15	$ 4,090,998.15	$ 1,661,783.80
e7) Activos Biológicos	$ -	$ 96,000.00	$ 96,000.00	$ 96,000.00	$ 96,000.00	$ -
e8) Bienes Inmuebles	$ -	$ -	$ -	$ -	$ -	$ -
e9) Activos Intangibles	$ 5,827,901.85	$ 12,055,776.99	$ 17,883,678.84	$ 16,712,902.19	$ 16,712,902.19	$ 1,170,776.65
F. Inversión Pública (F=f1+f2+f3)	**$ 223,287,419.82**	**$ 267,337,091.39**	**$ 490,624,511.21**	**$ 407,962,825.89**	**$ 407,962,825.89**	**$ 82,661,685.32**
f1) Obra Pública en Bienes de Dominio Público	$ 189,168,091.96	$ 231,817,848.23	$ 420,985,940.19	$ 380,745,365.87	$ 380,745,365.87	$ 40,240,574.32

MUNICIPIO DE SAN NICOLAS DE LOS GARZA, NUEVO LEON
Estado Analítico del Ejercicio del Presupuesto de Egresos Detallado
Clasificación por Objeto del Gasto (Capítulo y Concepto)
Del 1 de Enero al 31 de Diciembre de 2023
(PESOS)

Concepto	Egresos					Subejercicio
	Aprobado	Ampliaciones/ (Reducciones)	Modificado	Devengado	Pagado	
f2) Obra Pública en Bienes Propios	$ 34,119,327.86	$ 35,519,243.16	$ 69,638,571.02	$ 27,217,460.02	$ 27,217,460.02	$ 42,421,111.00
f3) Proyectos Productivos y Acciones de Fomento	$ -	$ -	$ -	$ -	$ -	$ -
G. Inversiones Financieras y Otras Provisiones (G=g1+g2+g3+g4+g5+g6+g7)	**$ -**	**$ -**	**$ -**	**$ -**	**$ -**	**$ -**
g1) Inversiones Para el Fomento de Actividades Productivas	$ -	$ -	$ -	$ -	$ -	$ -
g2) Acciones y Participaciones de Capital	$ -	$ -	$ -	$ -	$ -	$ -
g3) Compra de Títulos y Valores	$ -	$ -	$ -	$ -	$ -	$ -
g4) Concesión de Préstamos	$ -	$ -	$ -	$ -	$ -	$ -
g5) Inversiones en Fideicomisos, Mandatos y Otros Análogos	$ -	$ -	$ -	$ -	$ -	$ -
Fideicomiso de Desastres Naturales (Informativo)	$ -	$ -	$ -	$ -	$ -	$ -
g6) Otras Inversiones Financieras	$ -	$ -	$ -	$ -	$ -	$ -
g7) Provisiones para Contingencias y Otras Erogaciones Especiale	$ -	$ -	$ -	$ -	$ -	$ -
H. Participaciones y Aportaciones (H=h1+h2+h3)	$ -	$ -	$ -	$ -	$ -	$ -
h1) Participaciones	$ -	$ -	$ -	$ -	$ -	$ -
h2) Aportaciones	$ -	$ -	$ -	$ -	$ -	$ -
h3) Convenios	$ -	$ -	$ -	$ -	$ -	$ -
I. Deuda Pública (I=i1+i2+i3+i4+i5+i6+i7)	**$ 63,246,153.35**	**-$ 28,348,309.80**	**$ 34,897,843.55**	**$ 34,709,970.17**	**$ 34,709,970.17**	**$ 187,873.38**
i1) Amortización de la Deuda Pública	$ 0.42	$ 88,003.65	$ 88,004.07	$ 88,004.07	$ 88,004.07	$ -
i2) Intereses de la Deuda Pública	$ 12,246,152.93	$ 11,533,252.55	$ 23,779,405.48	$ 23,779,405.48	$ 23,779,405.48	$ -
i3) Comisiones de la Deuda Pública	$ -	$ -	$ -	$ -	$ -	$ -
i4) Gastos de la Deuda Pública	$ -	$ -	$ -	$ -	$ -	$ -
i5) Costo por Coberturas	$ -	$ -	$ -	$ -	$ -	$ -
i6) Apoyos Financieros	$ -	$ -	$ -	$ -	$ -	$ -
i7) Adeudos de Ejercicios Fiscales Anteriores (ADEFAS	$ 51,000,000.00	-$ 39,969,566.00	$ 11,030,434.00	$ 10,842,560.62	$ 10,842,560.62	$ 187,873.38
II. Gasto Etiquetado (II=A+B+C+D+E+F+G+H+I)	$ 278,001,390.27	$ 124,234,618.07	$ 402,236,008.34	$ 402,235,051.64	$ 402,235,051.64	$ 956.70
A. Servicios Personales (A=a1+a2+a3+a4+a5+a6+a7)	**$ -**	**$ -**	**$ -**	**$ -**	**$ -**	**$ -**
a1) Remuneraciones al Personal de Carácter Permanente	$ -	$ -	$ -	$ -	$ -	$ -
a2) Remuneraciones al Personal de Carácter Transitorio	$ -	$ -	$ -	$ -	$ -	$ -
a3) Remuneraciones Adicionales y Especiales	$ -	$ -	$ -	$ -	$ -	$ -
a4) Seguridad Social	$ -	$ -	$ -	$ -	$ -	$ -
a5) Otras Prestaciones Sociales y Económicas	$ -	$ -	$ -	$ -	$ -	$ -
a6) Previsiones	$ -	$ -	$ -	$ -	$ -	$ -
a7) Pago de Estímulos a Servidores Públicos	$ -	$ -	$ -	$ -	$ -	$ -
B. Materiales y Suministros (B=b1+b2+b3+b4+b5+b6+b7+b8+b9)	**$ 41,305,154.10**	**$ 20,047,923.80**	**$ 61,353,077.90**	**$ 61,353,077.90**	**$ 61,353,077.90**	**$ -**
b1) Materiales de Administración, Emisión de Documentos y Artículos Oficiales	$ -	$ -	$ -	$ -	$ -	$ -
b2) Alimentos y Utensilios	$ -	$ -	$ -	$ -	$ -	$ -
b3) Materias Primas y Materiales de Producción y Comercializaci	$ -	$ -	$ -	$ -	$ -	$ -
b4) Materiales y Artículos de Construcción y de Reparación	$ 41,305,154.10	$ 20,047,923.80	$ 61,353,077.90	$ 61,353,077.90	$ 61,353,077.90	$ -
b5) Productos Químicos, Farmacéuticos y de Laboratorio	$ -	$ -	$ -	$ -	$ -	$ -
b6) Combustibles, Lubricantes y Aditivos	$ -	$ -	$ -	$ -	$ -	$ -
b7) Vestuario, Blancos, Prendas de Protección y Artículos Deport	$ -	$ -	$ -	$ -	$ -	$ -
b8) Materiales y Suministros Para Seguridad	$ -	$ -	$ -	$ -	$ -	$ -
b9) Herramientas, Refacciones y Accesorios Menores	$ -	$ -	$ -	$ -	$ -	$ -
C. Servicios Generales (C=c1+c2+c3+c4+c5+c6+c7+c8+c9)	**$ 82,043,961.77**	**$ 100,927,971.60**	**$ 182,971,933.37**	**$ 182,971,933.37**	**$ 182,971,933.37**	**$ -**
c1) Servicios Básicos	$ -	$ 48,000,000.00	$ 48,000,000.00	$ 48,000,000.00	$ 48,000,000.00	$ -
c2) Servicios de Arrendamiento	$ -	$ -	$ -	$ -	$ -	$ -
c3) Servicios Profesionales, Científicos, Técnicos y Otros Servicios	$ -	$ -	$ -	$ -	$ -	$ -
c4) Servicios Financieros, Bancarios y Comerciales	$ -	$ -	$ -	$ -	$ -	$ -
c5) Servicios de Instalación, Reparación, Mantenimiento y Conservación	$ 82,043,961.77	$ 52,927,971.60	$ 134,971,933.37	$ 134,971,933.37	$ 134,971,933.37	$ -
c6) Servicios de Comunicación Social y Publicidad	$ -	$ -	$ -	$ -	$ -	$ -
c7) Servicios de Traslado y Viáticos	$ -	$ -	$ -	$ -	$ -	$ -
c8) Servicios Oficiales	$ -	$ -	$ -	$ -	$ -	$ -
c9) Otros Servicios Generales	$ -	$ -	$ -	$ -	$ -	$ -

MUNICIPIO DE SAN NICOLAS DE LOS GARZA, NUEVO LEON
Estado Analítico del Ejercicio del Presupuesto de Egresos Detallado
Clasificación por Objeto del Gasto (Capítulo y Concepto)
Del 1 de Enero al 31 de Diciembre de 2023
(PESOS)

Concepto	Egresos					Subejercicio
	Aprobado	Ampliaciones/ (Reducciones)	Modificado	Devengado	Pagado	
D. Transferencias, Asignaciones, Subsidios y Otras Ayudas (D=d1+d2+d3+d4+d5+d6+d7+d8+d9)	$ -	$ -	$ -	$ -	$ -	$ -
d1) Transferencias Internas y Asignaciones al Sector Público	$ -	$ -	$ -	$ -	$ -	$ -
d2) Transferencias al Resto del Sector Público	$ -	$ -	$ -	$ -	$ -	$ -
d3) Subsidios y Subvenciones	$ -	$ -	$ -	$ -	$ -	$ -
d4) Ayudas Sociales	$ -	$ -	$ -	$ -	$ -	$ -
d5) Pensiones y Jubilaciones	$ -	$ -	$ -	$ -	$ -	$ -
d6) Transferencias a Fideicomisos, Mandatos y Otros Análogos	$ -	$ -	$ -	$ -	$ -	$ -
d7) Transferencias a la Seguridad Social	$ -	$ -	$ -	$ -	$ -	$ -
d8) Donativos	$ -	$ -	$ -	$ -	$ -	$ -
d9) Transferencias al Exterior	$ -	$ -	$ -	$ -	$ -	$ -
E. Bienes Muebles, Inmuebles e Intangibles (E=e1+e2+e3+e4+e5+e6+e7+e8+e9)	$ -	$ -	$ -	$ -	$ -	$ -
e1) Mobiliario y Equipo de Administración	$ -	$ -	$ -	$ -	$ -	$ -
e2) Mobiliario y Equipo Educacional y Recreativo	$ -	$ -	$ -	$ -	$ -	$ -
e3) Equipo e Instrumental Médico y de Laboratorio	$ -	$ -	$ -	$ -	$ -	$ -
e4) Vehículos y Equipo de Transporte	$ -	$ -	$ -	$ -	$ -	$ -
e5) Equipo de Defensa y Seguridad	$ -	$ -	$ -	$ -	$ -	$ -
e6) Maquinaria, Otros Equipos y Herramientas	$ -	$ -	$ -	$ -	$ -	$ -
e7) Activos Biológicos	$ -	$ -	$ -	$ -	$ -	$ -
e8) Bienes Inmuebles	$ -	$ -	$ -	$ -	$ -	$ -
e9) Activos Intangibles	$ -	$ -	$ -	$ -	$ -	$ -
F. Inversión Pública (F=f1+f2+f3)	**$ 23,157,050.40**	**$ 3,258,722.67**	**$ 26,415,773.07**	**$ 26,414,816.37**	**$ 26,414,816.37**	**$ 956.70**
f1) Obra Pública en Bienes de Dominio Público	$ 23,157,050.40	$ 3,258,722.67	$ 26,415,773.07	$ 26,414,816.37	$ 26,414,816.37	$ 956.70
f2) Obra Pública en Bienes Propios	$ -	$ -	$ -	$ -	$ -	$ -
f3) Proyectos Productivos y Acciones de Fomento	$ -	$ -	$ -	$ -	$ -	$ -
G. Inversiones Financieras y Otras Provisiones (G=g1+g2+g3+g4+g5+g6+g7)	$ -	$ -	$ -	$ -	$ -	$ -
g1) Inversiones Para el Fomento de Actividades Productivas	$ -	$ -	$ -	$ -	$ -	$ -
g2) Acciones y Participaciones de Capital	$ -	$ -	$ -	$ -	$ -	$ -
g3) Compra de Títulos y Valores	$ -	$ -	$ -	$ -	$ -	$ -
g4) Concesión de Préstamos	$ -	$ -	$ -	$ -	$ -	$ -
g5) Inversiones en Fideicomisos, Mandatos y Otros Análogos	$ -	$ -	$ -	$ -	$ -	$ -
Fideicomiso de Desastres Naturales (Informativo)	$ -	$ -	$ -	$ -	$ -	$ -
g6) Otras Inversiones Financieras	$ -	$ -	$ -	$ -	$ -	$ -
g7) Provisiones para Contingencias y Otras Erogaciones Especiale	$ -	$ -	$ -	$ -	$ -	$ -
H. Participaciones y Aportaciones (H=h1+h2+h3)	$ -	$ -	$ -	$ -	$ -	$ -
h1) Participaciones	$ -	$ -	$ -	$ -	$ -	$ -
h2) Aportaciones	$ -	$ -	$ -	$ -	$ -	$ -
h3) Convenios	$ -	$ -	$ -	$ -	$ -	$ -
I. Deuda Pública (I=i1+i2+i3+i4+i5+i6+i7)	**$ 131,495,224.00**	**$ -**	**$ 131,495,224.00**	**$ 131,495,224.00**	**$ 131,495,224.00**	**$ -**
i1) Amortización de la Deuda Pública	$ 52,828,244.00	$ -	$ 52,828,244.00	$ 52,828,244.00	$ 52,828,244.00	$ -
i2) Intereses de la Deuda Pública	$ 78,666,980.00	$ -	$ 78,666,980.00	$ 78,666,980.00	$ 78,666,980.00	$ -
i3) Comisiones de la Deuda Pública	$ -	$ -	$ -	$ -	$ -	$ -
i4) Gastos de la Deuda Pública	$ -	$ -	$ -	$ -	$ -	$ -
i5) Costo por Coberturas	$ -	$ -	$ -	$ -	$ -	$ -
i6) Apoyos Financieros	$ -	$ -	$ -	$ -	$ -	$ -
i7) Adeudos de Ejercicios Fiscales Anteriores (ADEFAS)	$ -	$ -	$ -	$ -	$ -	$ -
III. Total de Egresos (III = I + II	**$ 2,486,506,449.08**	**$ 339,404,601.71**	**$ 2,825,911,050.79**	**$ 2,657,737,050.41**	**$ 2,657,737,050.41**	**$ 168,174,000.38**

ANEXO XIV

6.-Estado Analítico del Ejercicio del Presupuesto de Egresos Detallado

(b) (Clasificación Administrativa)

MUNICIPIO DE SAN NICOLAS DE LOS GARZA, NUEVO LEON

Estado

Analítico del Ejercicio del Presupuesto de Egresos Detallado - LDF

Clasificación Administrativa

Del 1 de Enero al 31 de Diciembre de 2023

(PESOS)

Concepto	Egresos					Subejercicio
	Aprobado (d)	Ampliaciones/	Modificado	Devengado	Pagado	
I. Gasto No Etiquetado (I=A+B+C+D+E+F+G+H+I+J+K+L+M+N+O+P)	**2,208,505,058.81**	**215,169,983.64**	**2,423,675,042.45**	**2,255,501,998.77**	**2,255,501,998.77**	**168,173,043.68**
A. CABILDO	15,187,083.40	1,520,247.57	16,707,330.97	15,110,231.76	15,110,231.76	1,597,099.21
B. SECRETARIA DE AYUNTAMIENTO	103,526,110.36	16,911,767.85	120,437,878.21	115,562,252.24	115,562,252.24	4,875,625.97
C. SECRETARIA DE FINANZAS Y TESORERIA	270,506,822.94	- 7,423,897.98	263,082,924.96	253,088,971.44	253,088,971.44	9,993,953.52
D. CONTRALORIA MUNICIPAL	23,905,138.28	- 1,776,401.52	22,128,736.76	19,835,024.23	19,835,024.23	2,293,712.53
E. SECRETARIA DE OBRAS PUBLICAS. DES. URBANO	240,596,743.42	279,175,068.86	519,771,812.28	435,622,524.82	435,622,524.82	84,149,287.46
F. SECRETARIA DE DESARROLLO HUMANO	40,011,511.63	13,183,296.10	53,194,807.73	49,396,581.06	49,396,581.06	3,798,226.67
G. SECRETARIA DE SERVICIOS PUBLICOS	491,370,887.26	- 88,026,242.44	403,344,644.82	383,950,799.57	383,950,799.57	19,393,845.25
H. SECRETARIA DE SEGURIDAD	411,042,017.84	11,206,107.00	422,248,124.84	405,985,031.57	405,985,031.57	16,263,093.27
I. SECRETARIA TECNICA	49,263,859.02	- 23,025,346.23	26,238,512.79	23,701,096.24	23,701,096.24	2,537,416.55
J. PREVISION SOCIAL	294,500,481.57	- 5,845,928.72	288,654,552.85	284,719,493.90	284,719,493.90	3,935,058.95
K. SECRETARIA DE PARTICIPACION CIUDADANA	22,027,786.98	17,066,448.99	39,094,235.97	37,183,691.71	37,183,691.71	1,910,544.26
L. DIRECCION GENERAL DE SALUD	35,805,052.69	7,275,042.32	43,080,095.01	37,310,180.87	37,310,180.87	5,769,914.14
M. SECRETARIA DE MOVILIDAD	134,537,158.68	- 10,161,887.54	124,375,271.14	120,159,403.44	120,159,403.44	4,215,867.70
N. DIRECCION GENERAL DE BIENESTAR SOCIAL	57,184,102.56	- 3,605,842.89	53,578,259.67	49,847,489.77	49,847,489.77	3,730,769.90
O. PRESIDENCIA MUNICIPAL	11,381,635.82	11,001,722.74	22,383,358.56	19,396,824.28	19,396,824.28	2,986,534.28
P. CONSEJERIA JURIDICA	7,658,666.36	- 6,176,676.27	1,481,990.09	1,313,408.96	1,313,408.96	168,581.13
Q. OFICINA EJECUTIVA DEL ALCALDE	-	3,872,505.80	3,872,505.80	3,318,992.91	3,318,992.91	553,512.89
II. Gasto Etiquetado (II=A+B+C+D+E+F+G+H+I+J+K+L+M+N+O+P)	278,001,390.27	124,234,618.07	402,236,008.34	402,235,051.64	402,235,051.64	956.70
A. CABILDO	-	-	-	-	-	-
B. SECRETARIA DE AYUNTAMIENTO	-	-	-	-	-	-
C. SECRETARIA DE FINANZAS Y TESORERIA	131,495,224.00	-	131,495,224.00	131,495,224.00	131,495,224.00	-
D. CONTRALORIA MUNICIPAL	-	-	-	-	-	-
E. SECRETARIA DE OBRAS PUBLICAS. DES. URBANO	23,157,050.40	3,258,722.67	26,415,773.07	26,414,816.37	26,414,816.37	956.70
F. SECRETARIA DE DESARROLLO HUMANO	-	-	-	-	-	-
G. SECRETARIA DE SERVICIOS PUBLICOS	123,349,115.87	120,975,895.40	244,325,011.27	244,325,011.27	244,325,011.27	-
H. SECRETARIA DE SEGURIDAD	-	-	-	-	-	-
I. SECRETARIA TECNICA	-	-	-	-	-	-
J. PREVISION SOCIAL	-	-	-	-	-	-
K. SECRETARIA DE PARTICIPACION CIUDADANA	-	-	-	-	-	-
L. DIRECCION GENERAL DE SALUD	-	-	-	-	-	-
M. SECRETARIA DE MOVILIDAD	-	-	-	-	-	-
N. DIRECCION GENERAL DE BIENESTAR SOCIAL	-	-	-	-	-	-
O. PRESIDENCIA MUNICIPAL	-	-	-	-	-	-
P. CONSEJERIA JURIDICA	-	-	-	-	-	-
Q. OFICINA EJECUTIVA DEL ALCALDE	-	-	-	-	-	-
III. Total de Egresos (III = I + II)	**2,486,506,449.08**	**339,404,601.71**	**2,825,911,050.79**	**2,657,737,050.41**	**2,657,737,050.41**	**168,174,000.38**

ANEXO XIV

6.-Estado Analítico del Ejercicio del Presupuesto de Egresos Detallado

(c) (Clasificación Funcional)

MUNICIPIO DE SAN NICOLAS DE LOS GARZA, NUEVO LEON
Estado Analítico del Ejercicio del Presupuesto de Egresos Detallado – LDF
Clasificación Funcional (Finalidad y Función)
Del 1 de Enero al 31 de Diciembre de 2023
(PESOS)

Concepto	Egresos					Subejercicio
	Aprobado	Ampliaciones/ (Reducciones)	Modificado	Devengado	Pagado	
I. Gasto No Etiquetado (I=A+B+C+D)	**2,208,505,058.81**	**215,169,983.64**	**2,423,675,042.45**	**2,255,501,998.77**	**2,255,501,998.77**	**168,173,043.68**
A. Gobierno (A=a1+a2+a3+a4+a5+a6+a7+a8)	**1,266,212,123.04**	**600,906.93**	**1,265,611,216.11**	**1,214,304,355.19**	**1,214,304,355.19**	**51,306,860.92**
a1) Legislación	51,052,938.79	10,007,488.22	61,060,427.01	57,923,028.98	57,923,028.98	3,137,398.03
a2) Justicia	5,679,268.01	327,874.44	6,007,142.45	5,659,945.45	5,659,945.45	347,197.00
a3) Coordinación de la Política de Gobierno	70,669,761.17	39,780.29	70,629,980.88	65,865,981.33	65,865,981.33	4,763,999.55
a4) Relaciones Exteriores	-	-	-	-	-	-
a5) Asuntos Financieros y Hacendarios	76,457,351.56	15,877,515.68	60,579,835.88	57,005,597.63	57,005,597.63	3,574,238.25
a6) Seguridad Nacional	-	-	-	-	-	-
a7) Asuntos de Orden Público y de Seguridad Interior	582,847,248.19	6,057,979.27	588,905,227.46	566,460,703.20	566,460,703.20	22,444,524.26
a8) Otros Servicios Generales	479,505,555.32	1,076,952.89	478,428,602.43	461,389,098.60	461,389,098.60	17,039,503.83
B. Desarrollo Social (B=b1+b2+b3+b4+b5+b6+b7)	823,526,381.75	230,746,763.15	1,054,273,144.90	937,966,273.85	937,966,273.85	116,306,871.05
b1) Protección Ambiental	10,184,699.95	219,389.87	10,404,089.82	9,557,540.73	9,557,540.73	846,549.09
b2) Vivienda y Servicios a la Comunidad	754,189,367.18	205,624,982.53	959,814,349.71	852,903,977.75	852,903,977.75	106,910,371.96
b3) Salud	35,805,052.69	7,275,042.32	43,080,095.01	37,310,180.87	37,310,180.87	5,769,914.14
b4) Recreación, Cultura y Otras Manifestaciones Sociales	11,737,665.08	2,084,933.50	13,822,598.58	13,042,713.70	13,042,713.70	779,884.88
b5) Educación	-	-	-	-	-	-
b6) Protección Social	1,765,424.60	5,921,210.37	7,686,634.97	6,765,896.22	6,765,896.22	920,738.75
b7) Otros Asuntos Sociales	9,844,172.25	9,621,204.56	19,465,376.81	18,385,964.58	18,385,964.58	1,079,412.23
C. Desarrollo Económico (C=c1+c2+c3+c4+c5+c6+c7+c8+c9)	-	-	-	-	-	-
c1) Asuntos Económicos, Comerciales y Laborales en General	-	-	-	-	-	-
c2) Agropecuaria, Silvicultura, Pesca y Caza	-	-	-	-	-	-
c3) Combustibles y Energía	-	-	-	-	-	-
c4) Minería, Manufacturas y Construcción	-	-	-	-	-	-
c5) Transporte	-	-	-	-	-	-
c6) Comunicaciones	-	-	-	-	-	-
c7) Turismo	-	-	-	-	-	-
c8) Ciencia, Tecnología e Innovación	-	-	-	-	-	-
c9) Otras Industrias y Otros Asuntos Económicos	-	-	-	-	-	-
D. Otras No Clasificadas en Funciones Anteriores (D=d1+d2+d3+d4)	118,766,554.02	14,975,872.58	103,790,681.44	103,231,369.73	103,231,369.73	559,311.71
d1) Transacciones de la Deuda Publica / Costo Financiero de la Deuda	12,246,153.35	11,621,256.20	23,867,409.55	23,868,409.35	23,868,409.35	999.80
d2) Transferencias, Participaciones y Aportaciones Entre Diferentes Niveles y Ordenes de Gobierno	55,520,400.67	13,372,437.22	68,892,837.89	68,520,399.76	68,520,399.76	372,438.13
d3) Saneamiento del Sistema Financiero	-	-	-	-	-	-
d4) Adeudos de Ejercicios Fiscales Anteriores	51,000,000.00	39,969,566.00	11,030,434.00	10,842,560.62	10,842,560.62	187,873.38
II. Gasto Etiquetado (II=A+B+C+D)	278,001,390.27	124,234,618.07	402,236,008.34	402,235,051.64	402,235,051.64	956.70
A. Gobierno (A=a1+a2+a3+a4+a5+a6+a7+a8)	-	-	-	-	-	-
a1) Legislación	-	-	-	-	-	-
a2) Justicia	-	-	-	-	-	-
a3) Coordinación de la Política de Gobierno	-	-	-	-	-	-
a4) Relaciones Exteriores	-	-	-	-	-	-
a5) Asuntos Financieros y Hacendarios	-	-	-	-	-	-
a6) Seguridad Nacional	-	-	-	-	-	-
a7) Asuntos de Orden Público y de Seguridad Interior	-	-	-	-	-	-
a8) Otros Servicios Generales	-	-	-	-	-	-
B. Desarrollo Social (B=b1+b2+b3+b4+b5+b6+b7)	146,506,166.27	124,234,618.07	270,740,784.34	270,739,827.64	270,739,827.64	956.70
b1) Protección Ambiental	-	-	-	-	-	-
b2) Vivienda y Servicios a la Comunidad	146,506,166.27	124,234,618.07	270,740,784.34	270,739,827.64	270,739,827.64	956.70
b3) Salud	-	-	-	-	-	-
b4) Recreación, Cultura y Otras Manifestaciones Sociales	-	-	-	-	-	-
b5) Educación	-	-	-	-	-	-
b6) Protección Social	-	-	-	-	-	-
b7) Otros Asuntos Sociales	-	-	-	-	-	-
C. Desarrollo Económico (C=c1+c2+c3+c4+c5+c6+c7+c8+c9)	-	-	-	-	-	-
c1) Asuntos Económicos, Comerciales y Laborales en General	-	-	-	-	-	-

Concepto	Egresos					Subejercicio
	Aprobado	Ampliaciones/ (Reducciones)	Modificado	Devengado	Pagado	
c2) Agropecuaria, Silvicultura, Pesca y Caza	-	-	-	-	-	-
c3) Combustibles y Energía	-	-	-	-	-	-
c4) Minería, Manufacturas y Construcción	-	-	-	-	-	-
c5) Transporte	-	-	-	-	-	-
c6) Comunicaciones	-	-	-	-	-	-
c7) Turismo	-	-	-	-	-	-
c8) Ciencia, Tecnología e Innovación	-	-	-	-	-	-
c9) Otras Industrias y Otros Asuntos Económicos	-	-	-	-	-	-
D. Otras No Clasificadas en Funciones Anteriores (D=d1+d2+d3+d4)	131,495,224.00	-	131,495,224.00	131,495,224.00	131,495,224.00	-
d1) Transacciones de la Deuda Publica / Costo Financiero de la Deuda	131,495,224.00	-	131,495,224.00	131,495,224.00	131,495,224.00	-
d2) Transferencias, Participaciones y Aportaciones Entre Diferentes Niveles y Ordenes de Gobierno	-	-	-	-	-	-
d3) Saneamiento del Sistema Financiero	-	-	-	-	-	-
d4) Adeudos de Ejercicios Fiscales Anteriores	-	-	-	-	-	-
III. Total de Egresos (III = I + II	2,486,506,449.08	339,404,601.71	2,825,911,050.79	2,657,737,050.41	2,657,737,050.41	168,174,000.38

ANEXO XIV

6.-Estado Analítico del Ejercicio del Presupuesto de Egresos Detallado

(d) (Clasificación de Servicios Personales por Categoría)

MUNICIPIO DE SAN NICOLAS DE LOS GARZA, NUEVO LEON
Estado Analitico del Ejercicio del Presupuesto de Egresos Detallado - LDF
Clasificación de Servicios Personales por Categoría
Del 1 de Enero al 31 de Diciembre de 2023
(PESOS)

Concepto	Egresos					Subejercicio
	Aprobado	Ampliaciones/ (Reducciones)	Modificado	Devengado	Pagado	
. Gasto No Etiquetado (I=A+B+C+D+E+F)	**585,884,645.91**	**- 3,499,999.90**	**582,384,646.01**	**565,778,986.99**	**565,778,986.99**	**16,605,659.02**
A. Personal Administrativo y de Servicio Público	349,595,497.60	8,223,015.02	357,818,512.62	348,394,353.22	348,394,353.22	9,424,159.40
B. Magisterio	-	-	-	-	-	-
C. Servicios de Salud (C=c1+c2)	35,225,929.46	5,379,122.98	40,605,052.44	40,298,694.51	40,298,694.51	306,357.93
c1) Personal Administrativo	-	-	-	-	-	-
c2) Personal Médico, Paramédico y afín	35,225,929.46	5,379,122.98	40,605,052.44	40,298,694.51	40,298,694.51	306,357.93
D. Seguridad Pública	201,063,218.85	- 17,102,137.90	183,961,080.95	177,085,939.26	177,085,939.26	6,875,141.69
E. Gastos asociados a la implementación de nuevas leyes federales o reformas a las mismas (E = e1 + e2)	-	-	-	-	-	-
e1) Nombre del Programa o Ley 1	-	-	-	-	-	-
e2) Nombre del Programa o Ley 2	-	-	-	-	-	-
F. Sentencias laborales definitivas	-	-	-	-	-	-
II. Gasto Etiquetado (II=A+B+C+D+E+F)	-	-	-	-	-	-
A. Personal Administrativo y de Servicio Público	-	-	-	-	-	-
B. Magisterio	-	-	-	-	-	-
C. Servicios de Salud (C=c1+c2)	-	-	-	-	-	-
c1) Personal Administrativo	-	-	-	-	-	-
c2) Personal Médico, Paramédico y afín	-	-	-	-	-	-
D. Seguridad Pública	-	-	-	-	-	-
E. Gastos asociados a la implementación de nuevas leyes federales o reformas a las mismas (E = e1 + e2)	-	-	-	-	-	-
e1) Nombre del Programa o Ley 1	-	-	-	-	-	-
e2) Nombre del Programa o Ley 2	-	-	-	-	-	-
F. Sentencias laborales definitivas	-	-	-	-	-	-
III. Total del Gasto en Servicios Personales (III = I + II	**585,884,645.91**	**- 3,499,999.90**	**582,384,646.01**	**565,778,986.99**	**565,778,986.99**	**16,605,659.02**

ANEXO XIV

7.- Proyecciones y Resultados de Ingresos y Egresos

(a) (Proyecciones de Ingresos)

CRI	Municipio de San Nicolás de los Garza, Nuevo León Iniciativa de Ley de Ingresos para el Ejercicio Fiscal 2023	Ingreso Estimado
93	Subsidios y Subvenciones	0
94	Ayudas Sociales (Derogado)	0
95	Pensiones y Jubilaciones	0
96	Transferencias a Fideicomisos, Mandatos y Análogos (Derogado)	0
97	Transferencias del Fondo Mexicano del Petróleo para la Estabilización y el Desarrollo	0
0	**Ingresos Derivados de Financiamientos**	**0**
01	Endeudamiento Interno	0
02	Endeudamiento Externo	0
03	Financiamiento Interno	0

Segundo.- Se presentan las proyecciones y resultados de Ingresos a que se refiere el Formato 7 a) y 7c) de los Criterios para la Elaboración y Presentación Homogénea de la Información Financiera y de los Formatos que hace referencia la Ley de Disciplina Financiera de las Entidades Federativas y los Municipios, los cuales se integran como sigue:

Formato 7 a) Proyecciones de Ingresos – LDF

MUNICIPIO DE SAN NICOLAS DE LOS GARZA, NUEVO LEON Proyecciones de Ingresos - LDF (PESOS) (CIFRAS NOMINALES)				
Concepto (b)	**2023 (de iniciativa de Ley) (c)**	**2024**	**2025**	**2026**
1. Ingresos de Libre Disposición (1=A+B+C+D+E+F+G+H+I+J+K+L)	**2,113,419,646.64**	**2,189,337,764.09**	**2,266,693,425.06**	**2,345,529,755.86**
A. Impuestos	518,149,065.03	544,149,065.03	572,149,065.03	600,149,065.03
B. Cuotas y Aportaciones de Seguridad Social	13,006,077.02	13,396,259.33	13,798,147.11	14,212,091.52
C. Contribuciones de Mejoras	-	-	-	-
D. Derechos	90,794,382.74	93,518,214.22	96,323,760.65	99,213,473.47
E. Productos	21,925,962.44	22,583,741.31	23,261,253.55	23,959,091.16
F. Aprovechamientos	104,554,238.77	107,690,865.94	110,921,591.92	114,249,239.67
G. Ingresos por Venta de Bienes y Prestación de Servicios	0	-	-	-
H. Participaciones	1,258,174,792.75	1,295,920,036.53	1,334,797,637.62	1,374,841,566.75
I. Incentivos Derivados de la Colaboración Fiscal	0	-	-	-
J. Transferencias y Asignaciones	18,419,176.20	18,971,751.49	19,540,904.03	20,127,131.15
K. Convenios	-	-	-	-
L. Otros Ingresos de Libre Disposición	90,395,951.69	93,107,830.24	95,901,065.15	98,778,097.10

MUNICIPIO DE SAN NICOLAS DE LOS GARZA, NUEVO LEON Proyecciones de Ingresos - LDF (PESOS) (CIFRAS NOMINALES)				
Concepto (b)	2023 (de iniciativa de Ley) (c)	2024	2025	2026
2. Transferencias Federales Etiquetadas (2=A+B+C+D+E)	**373,086,805.29**	**384,279,409.45**	**395,807,791.73**	**407,682,025.48**
A. Aportaciones	373,086,805.29	384,279,409.45	395,807,791.73	407,682,025.48
B. Convenios	-	-	-	-
C. Fondos Distintos de Aportaciones	0	0	0	0
D. Transferencias, Asignaciones, Subsidios y Subvenciones, y Pensiones y Jubilaciones	0	0	0	0
E. Otras Transferencias Federales Etiquetadas	0	0	0	0
3. Ingresos Derivados de Financiamientos (3=A)	-	0	0	0
A. Ingresos Derivados de Financiamientos	-	0	0	0
4. Total de Ingresos Proyectados (4=1+2+3)	**2,486,506,461.93**	**2,573,617,173.54**	**2,662,601,216.79**	**2,753,211,781.36**
Datos Informativos				
1. Ingresos Derivados de Financiamientos con Fuente de Pago de Recursos de Libre Disposición		0	0	0
2. Ingresos Derivados de Financiamientos con Fuente de Pago de Transferencias Federales Etiquetadas	-	0	0	0
3. Ingresos Derivados de Financiamiento (3 = 1 + 2)	-	0	0	0

Formato 7c) Resultados de Ingresos- LDF

MUNICIPIO DE SAN NICOLAS DE LOS GARZA, NUEVO LEON Resultados de Ingresos - LDF (PESOS)				
Concepto	2019	2020	2021	ESTIMACION EJERCICIO VIGENTE 2022
1. Ingresos de Libre Disposición (1=A+B+C+D+E+F+G+H+I+J+K+L)	**2,102,769,695.40**	**2,322,379,847.50**	**2,043,176,142.76**	**1,533,279,666.72**
A. Impuestos	432,463,703.27	410,184,622.87	453,140,879.72	484,647,527.06
B. Cuotas y Aportaciones de Seguridad Social	14,593,498.84	12,638,259.47	13,278,218.45	13,006,077.02
C. Contribuciones de Mejoras	990.00	-	1,905.00	-
D. Derechos	60,317,905.03	48,529,446.32	61,794,036.77	67,744,188.30
E. Productos	36,540,342.80	41,004,356.89	17,742,253.82	22,299,164.74
F. Aprovechamientos	124,717,884.04	83,162,928.14	95,722,502.11	99,969,144.81
G. Ingresos por Venta de Bienes y Prestación de Servicios	-	770,478.91	2,415,709.39	678,506.54
H. Participaciones	681,931,555.01	671,544,337.73	689,390,667.91	827,964,414.26

ANEXO X I V

7.- Proyecciones y Resultados de Ingresos y Egresos

(b) (Proyecciones de Egresos)

MUNICIPIO DE SAN NICOLAS DE LOS GARZA, NUEVO LEON

PRESUPUESTO DE EGRESOS PARA EL AÑO 2023

PROYECCIONES DE EGRESOS LDF

Concepto	2023	2024	2025	2026
Gasto No Etiquetado	**2,113,419,646.71**	**2,190,704,180.13**	**2,269,467,249.56**	**2,349,753,211.06**
Servicios Personales	585,884,647.44	603,461,186.86	621,565,022.47	640,211,973.14
Materiales y Suministros	261,053,820.81	278,885,435.43	297,251,998.50	316,169,558.45
Servicios Generales	648,593,455.29	671,933,202.97	695,133,143.08	718,189,081.39
Transferencias, Asignaciones, Subsidios y Otras Ayudas	341,837,074.61	352,092,186.85	362,654,952.45	373,534,601.03
Bienes Muebles, Inmuebles e Intangibles	13,336,234.32	13,736,321.35	14,148,410.99	14,572,863.32
Inversión Pública	220,714,414.24	227,335,846.67	234,155,922.07	241,180,599.73
Inversiones Financieras y Otras Provisiones	-	-	-	-
Participaciones y Aportaciones	-	-	-	-
Deuda Pública	42,000,000.00	43,260,000.00	44,557,800.00	45,894,534.00
Gasto Etiquetado	**373,086,805.29**	**384,279,409.45**	**395,807,791.73**	**407,682,025.48**
Servicios Personales	-	-	-	-
Materiales y Suministros	39,615,371.94	40,803,833.10	42,027,948.09	43,288,786.53
Servicios Generales	155,000,000.00	159,650,000.00	164,439,500.00	169,372,685.00
Transferencias, Asignaciones, Subsidios y Otras Ayudas	-	-	-	-
Bienes Muebles, Inmuebles e Intangibles	-	-	-	-
Inversión Pública	25,730,056.00	26,501,957.68	27,297,016.41	28,115,926.90
Inversiones Financieras y Otras Provisiones	-	-	-	-
Participaciones y Aportaciones	-	-	-	-
Deuda Pública	152,741,377.35	157,323,618.67	162,043,327.23	166,904,627.05
Total de Egresos Proyectados	**2,486,506,452.00**	**2,574,983,589.58**	**2,665,275,041.29**	**2,757,435,236.55**

DR. DANIEL CARRILLO MARTINEZ
C. PRESIDENTE MUNICIPAL

DR. ALEJANDRO REYNOSO GIL
C. SECRETARIO DEL R. AYUNTAMIENTO

LIC. ROLANDO OLIVERIO RODRIGUEZ HERNANDEZ
C. SECRETARIO DE FINANZAS Y TESORERO

C. LINDA FELICIDAD VILLARREAL CANTÚ
C. SINDICO PRIMERO

ANEXO XIV

7.- Proyecciones y Resultados de Ingresos y Egresos

(c) (Resultados de Ingresos)

MUNICIPIO DE SAN NICOLAS DE LOS GARZA, NUEVO LEON Proyecciones de Ingresos - LDF (PESOS) (CIFRAS NOMINALES)				
Concepto (b)	2023 (de Iniciativa de Ley) (c)	2024	2025	2026
2. Transferencias Federales Etiquetadas (2=A+B+C+D+E)	373,086,805.29	384,279,409.45	395,807,791.73	407,682,025.48
A. Aportaciones	373,086,805.29	384,279,409.45	395,807,791.73	407,682,025.48
B. Convenios	-	-	-	-
C. Fondos Distintos de Aportaciones	0	0	0	0
D. Transferencias, Asignaciones, Subsidios y Subvenciones, y Pensiones y Jubilaciones	0	0	0	0
E. Otras Transferencias Federales Etiquetadas	0	0	0	0
3. Ingresos Derivados de Financiamientos (3=A)	-	0	0	0
A. Ingresos Derivados de Financiamientos	-	0	0	0
4. Total de Ingresos Proyectados (4=1+2+3)	2,486,606,461.93	2,573,617,173.54	2,662,501,216.79	2,753,211,791.35
Datos Informativos				
1. Ingresos Derivados de Financiamientos con Fuente de Pago de Recursos de Libre Disposición		0	0	0
2. Ingresos Derivados de Financiamientos con Fuente de Pago de Transferencias Federales Etiquetadas	-	0	0	0
3. Ingresos Derivados de Financiamiento (3 = 1 + 2)	-	0	0	0

Formato 7c) Resultados de Ingresos- LDF

MUNICIPIO DE SAN NICOLAS DE LOS GARZA, NUEVO LEON Resultados de Ingresos - LDF (PESOS)				
Concepto	2019	2020	2021	ESTIMACION EJERCICIO VIGENTE 2022
1. Ingresos de Libre Disposición (1=A+B+C+D+E+F+G+H+I+J+K+L)	2,102,769,595.40	2,322,379,847.50	2,043,176,142.76	1,533,279,666.72
A. Impuestos	432,463,703.27	410,184,622.67	453,149,879.72	484,647,527.06
B. Cuotas y Aportaciones de Seguridad Social	14,593,498.64	12,638,259.47	13,278,216.45	13,006,077.02
C. Contribuciones de Mejoras	990.00	-	1,905.00	-
D. Derechos	60,317,905.03	48,529,446.32	61,794,036.77	67,744,188.30
E. Productos	36,540,342.80	41,004,356.89	17,742,253.82	22,299,164.74
F. Aprovechamientos	124,717,884.04	83,152,928.14	95,722,502.11	99,969,164.81
G. Ingresos por Venta de Bienes y Prestación de Servicios	-	770,478.91	2,415,709.39	676,506.54
H. Participaciones	681,931,555.01	671,544,337.73	699,390,667.91	827,984,414.26

MUNICIPIO DE SAN NICOLAS DE LOS GARZA, NUEVO LEON Resultados de Ingresos - LDF (PESOS)				
Concepto	**2019**	**2020**	**2021**	**ESTIMACION EJERCICIO VIGENTE 2022**
I. Incentivos Derivados de la Colaboración Fiscal	-	-	-	-
J. Transferencias y Asignaciones	43,111,616.66	42,081,075.79	46,231,335.76	18,970,644.00
K. Convenios	707,102,976.77	1,012,464,341.58	663,458,635.83	-
L. Otros Ingresos de Libre Disposición	1,969,222.98	-	-	-
2. Transferencias Federales Etiquetadas (2=A+B+C+D+E)	**333,875,178.24**	**395,582,833.79**	**280,575,919.00**	**847,576,147.49**
A. Aportaciones	320,598,351.24	329,962,380.92	280,575,919.00	847,576,147.49
B. Convenios	13,277,827.00	65,720,452.87	-	-
C. Fondos Distintos de Aportaciones	-	-	-	-
D. Transferencias, Asignaciones, Subsidios y Subvenciones, y Pensiones y Jubilaciones	-	-	-	-
E. Otras Transferencias Federales Etiquetadas	-	-	-	-
3. Ingresos Derivados de Financiamientos (3=A)	-	-	-	-
A. Ingresos Derivados de Financiamientos	-	-	-	-
4. Total de Resultados de Ingresos (4=1+2+3)	2,436,645,873.64	2,718,062,681.29	2,323,752,081.76	2,380,855,814.21
Datos Informativos				
1. Ingresos Derivados de Financiamientos con Fuente de Pago de Recursos de Libre Disposición	-	-	-	-
2. Ingresos Derivados de Financiamientos con Fuente de Pago de Transferencias Federales Etiquetadas	-	-	-	-
3. Ingresos Derivados de Financiamiento (3 = 1 + 2)	-	-	-	-

[1]. Los importes corresponden al momento contable de los ingresos devengados.

[2]. Los importes corresponden a los ingresos devengados al cierre trimestral más reciente disponible y estimados para el resto del ejercicio.

Tercero.- Se solicita que cuando el Municipio recaude cantidades superiores a las que resulten conforme a los lineamientos dados en el punto anterior, se atienda a lo establecido en el artículo 14 y 15 de la Ley de Disciplina Financiera de las Entidades Federativas y los Municipios.

Cuarto.-El presente Presupuesto de Ingresos no contempla las variaciones que pudieran darse en la recaudación por las modificaciones a las leyes Fiscales Federales y Estatales, que pudieran surgir posterior a la presente autorización.

Quinto. - Se considera un incremento en el rubro de participaciones federales, el cual se encuentra sujeto a publicación para entrar en vigor, en caso contrario dicho incremento se ajustará en la elaboración del presupuesto de egresos 2023.

Atentamente

C. DANIEL CARRILLO MARTINEZ
PRESIDENTE MUNICIPAL

LIC. ROLANDO OLIVERIO RODRIGUEZ HERNANDEZ
SECRETARIA DE FINANZAS Y TESORERA MUNICIPAL

H. CONGRESO DEL ESTADO
OFICIALIA MAYOR
RECIBIDO
30 NOV 2022
DEPARTAMENTO
OFICIALIA DE PARTES
MONTERREY, N.L.
13:05 hrs.

ANEXO XIV

7.- Proyecciones y Resultados de Ingresos y Egresos

(c) (Resultados de Egresos)

MUNICIPIO DE SAN NICOLAS DE LOS GARZA, NUEVO LEON

PRESUPUESTO DE EGRESOS PARA EL AÑO 2023

RESULTADOS DE EGRESOS LDF

Concepto	2019	2020	2021	2022
Gasto No Etiquetado	2,095,544,359.27	2,304,298,244.74	2,213,435,525.66	2,504,986,366.92
Servicios Personales	548,269,764.89	538,514,540.28	551,200,834.51	609,675,031.41
Materiales y Suministros	193,581,507.13	198,721,673.59	209,483,480.85	220,301,704.17
Servicios Generales	426,989,309.18	494,428,109.63	495,684,382.88	654,141,643.99
Transferencias, Asignaciones, Subsidios y Otras Ayudas	256,679,055.02	334,724,349.33	298,298,388.19	342,349,287.19
Bienes Muebles, Inmuebles e Intangibles	145,886,140.32	96,825,046.92	211,576,588.84	65,901,817.30
Inversión Pública	488,812,090.64	640,978,573.60	441,221,307.22	564,758,481.74
Inversiones Financieras y Otras Provisiones	-	-	-	-
Participaciones y Aportaciones	-	-	-	-
Deuda Pública	25,326,492.09	5,105,951.39	5,970,543.17	47,858,401.12
Gasto Etiquetado	334,247,846.95	343,417,412.37	280,811,713.43	339,676,724.16
Servicios Personales	-	-	-	-
Materiales y Suministros	18,428,074.99	34,050,001.28	15,727,794.81	49,725,474.99
Servicios Generales	161,128,551.56	167,156,856.08	149,438,200.70	155,679,361.61
Transferencias, Asignaciones, Subsidios y Otras Ayudas	-	-	-	-
Bienes Muebles, Inmuebles e Intangibles	1,284,851.00	2,952,983.32	-	-
Inversión Pública	24,106,085.85	23,006,092.22	22,813,047.62	23,477,531.11
Inversiones Financieras y Otras Provisiones	-	-	-	-
Participaciones y Aportaciones	-	-	-	-
Deuda Pública	129,290,283.55	116,241,479.52	92,832,670.30	110,794,356.45
Total del Resultado de Egresos	2,429,792,206.22	2,647,715,657.11	2,494,247,239.09	2,844,663,091.08

[1]. Los importes corresponden a los egresos totales devengados.

[2]. Los importes corresponden a los egresos devengados al cierre trimestral más reciente disponible y estimados para el resto del ejercicio.

DR. DANIEL CARRILLO MARTINEZ
C. PRESIDENTE MUNICIPAL

LIC. ALEJANDRO REYNOSO GIL
C. SECRETARIO DEL R. AYUNTAMIENTO

LIC. ROCANDO OLIVERIO RODRIGUEZ HERNANDEZ
C SECRETARIO DE FINANZAS Y TESORERO

C. LINDA FELICIDAD VILLARREAL CANTÚ
C. SINDICO PRIMERO

ANEXO XIV

8.- Informe sobre Estudios Actuariales

MUNICIPIO DE SAN NICOLAS DE LOS GARZA, NUEVO LEON
PRESUPUESTO DE EGRESOS PARA EL AÑO 2023
INFORMES SOBRE ESTUDIOS ACTUARIALES LDF

Municipio de San Nicolás de los Garza, N.L.
Informe sobre Estudios Actuariales - LDF

	Pensiones y jubilaciones	Salud	Riesgos de trabajo	Invalidez y vida	Otras prestaciones sociales
Tipo de Sistema					
Prestación laboral o Fondo general para trabajadores del estado o municipio	Pensiones y Jubilaciones				Prima de antigüedad e Indemnización Legal
Beneficio definido, Contribución definida o Mixto	Beneficio Definido				
Población afiliada					
Activos	2,401				
Edad máxima	65.00				
Edad mínima	17.00				
Edad promedio	45.01				
Pensionados y Jubilados	735				
Edad máxima	99.00				
Edad mínima	33.00				
Edad promedio	64.87				
Beneficiarios					
Promedio de años de servicio (trabajadores activos)	18.16				
Aportación individual al plan de pensión como % del salario	N/A				
Aportación del ente público al plan de pensión como % del salario	N/A				
Crecimiento esperado de los pensionados y jubilados (como %)	0				
Crecimiento esperado de los activos (como %)	1.50%				
Edad de Jubilación o Pensión	65				
Esperanza de vida	10				
Ingresos del fondo					
Ingresos Anuales al Fondo de Pensiones	0				
Nómina anual					
Activos	341,317,317				
Pensionados y Jubilados	105,289,123				
Beneficiarios de Pensionados y Jubilados	0				
Monto mensual por pensión					
Máximo	73,486				
Mínimo	1,948				
Promedio	11,547				
Monto de la reserva	0				
Valor presente de las obligaciones					
Pensiones y Jubilaciones en curso de pago	1,581,922,387				0
Generación actual	2,561,977,036				103,164,977
Generaciones futuras	2,947,850,003				N/A
Valor presente de las contribuciones asociadas a los sueldos futuros de cotización 3%					
Generación actual	80.86%				2.07%
Generaciones futuras	23.21%				N/A
Valor presente de aportaciones futuras					
Generación actual	2,823,000,036				103,164,977
Generaciones futuras	2,947,850,003				N/A
Otros ingresos					
Déficit/superávit actuarial					
Generación actual	-2,823,000,036				-103,164,977
Generaciones futuras	-2,947,850,003				N/A
Periodo de suficiencia					
Año de descapitalización	N/D				N/D
Tasa de rendimiento	0.04				0.04
Estudio actuarial					
Año de elaboración del estudio actuarial	2021				2021
Empresa que elaboró el estudio actuarial	Global Actuarial Services, S.C.				Global Actuarial Services, S.C.

DR. DANIEL CARRILLO MARTINEZ
C. PRESIDENTE MUNICIPAL

LIC. ALEJANDRO REYNOSO GIL
C. SECRETARIO DEL R. AYUNTAMIENTO

LIC. ROLANDO OLIVERIO RODRIGUEZ HERNANDEZ
C. SECRETARIO DE FINANZAS Y TESORERO

C. LINDA FELICIDAD VILLARREAL CANTÚ
C. SINDICO PRIMERO

ANEXO X I V

9.- Guía de Cumplimiento de La Ley de Disciplina Financiera

ANEXO 3 LDF

"GUÍA DE CUMPLIMIENTO DE LA LEY DE DISCIPLINA FINANCIERA DE LAS ENTIDADES FEDERATIVAS Y LOS MUNICIPIOS"

MUNICIPIO DE SAN NICOLAS DE LOS GARZA, NUEVO LEON

Guía de Cumplimiento de la Ley de Disciplina Financiera de las Entidades Federativas y Municipios
Del 1 de enero al 31 de diciembre de 2022 (b)

Indicadores de Observancia (c)	Implementación				Resultado		Fundamento (h)	Comentarios (i)
	SI		NO					
	✓	Mecanismo de Verificación (d)	✓	Fecha estimada de cumplimiento (e)	Monto o valor (f)	Unidad (pesos/porcentaje) (g)		
INDICADORES PRESUPUESTARIOS								
A. INDICADORES CUANTITATIVOS								
1 Balance Presupuestario Sostenible (j)								
a. Propuesto	X	Iniciativa de Ley de Ingresos y Proyecto de Presupuesto de Egresos			$ -	pesos	Art. 6 y 19 de la LDF	
b. Aprobado	X	Ley de Ingresos y Presupuesto de Egresos			$ -	pesos	Art. 6 y 19 de la LDF	
c. Ejercido	X	Cuenta Pública / Formato 4 LDF			$ 23,106,999.69	pesos	Art. 6 y 19 de la LDF	
2 Balance Presupuestario de Recursos Disponibles Sostenible (k)								
a. Propuesto	X	Iniciativa de Ley de Ingresos y Proyecto de Presupuesto de Egresos			$ -	pesos	Art. 6 y 19 de la LDF	
b. Aprobado	X	Ley de Ingresos y Presupuesto de Egresos			$ -	pesos	Art. 6 y 19 de la LDF	
c. Ejercido	X	Cuenta Pública / Formato 4 LDF			$ 18,830,630.67	pesos	Art. 6 y 19 de la LDF	
3 Financiamiento Neto dentro del Techo de Financiamiento Neto (l)								
a. Propuesto	X	Iniciativa de Ley de Ingresos			$ -	pesos	Art. 6, 19 y 46 de la LDF	
b. Aprobado	X	Ley de Ingresos			$ -	pesos	Art. 6, 19 y 46 de la LDF	
c. Ejercido	X	Cuenta Pública / Formato 4 LDF			$ 22,915,248.57	pesos	Art. 6, 19 y 46 de la LDF	
4 Recursos destinados a la atención de desastres naturales								
a. Asignación al fideicomiso para desastres naturales (m)								
a.1 Aprobado		Reporte Trim. Formato 6 a)	X		$ -	pesos	Art. 9 de la LDF	
a.2 Pagado		Cuenta Pública / Formato 6 a)	X		$ -	pesos	Art. 9 de la LDF	
b. Aportación promedio realizada por la Entidad Federativa durante los 5 ejercicios previos, para infraestructura dañada por desastres naturales (n)		Autorizaciones de recursos aprobados por el FONDEN	X		$ -	pesos	Art. 9 de la LDF	
c. Saldo del fideicomiso para desastres naturales (o)		Cuenta Pública / Auditor de Cuentas	X		$ -	pesos	Art. 9 de la LDF	
d. Costo promedio de los últimos 5 ejercicios de la reconstrucción de infraestructura dañada por desastres naturales (p)		Autorizaciones de recursos aprobados por el FONDEN	X		$ -	pesos	Art. 9 de la LDF	
5 Techo para servicios personales (q)								
a. Asignación en el Presupuesto de Egresos	X	Reporte Trim. Formato 6 d)			$ 576,705,840.47	pesos	Art. 10 y 21 de la LDF	
b. Ejercido	X	Reporte Trim. Formato 6 d)			$ 544,764,652.20	pesos	Art. 13 fracc. V y 21 de la LDF	
6 Previsiones de gasto para compromisos de pago derivados de APPs (r)								
a. Asignación en el Presupuesto de Egresos		Presupuesto de Egresos	X		$ -	pesos	Art. 11 y 21 de la LDF	
7 Techo de ADEFAS para el ejercicio fiscal (s)								
a. Propuesto	X	Proyecto de Presupuesto de Egresos			$ 50,000,000.00	pesos	Art. 12 y 20 de la LDF	
b. Aprobado	X	Reporte Trim. Formato 6 a)			$ 44,396,326.13	pesos	Art. 12 y 20 de la LDF	
c. Ejercido	X	Cuenta Pública / Formato 6 a)			$ 44,396,882.30	pesos	Art. 12 y 20 de la LDF	
B. INDICADORES CUALITATIVOS								
1 Iniciativa de Ley de Ingresos y Proyecto de Presupuesto de Egresos								
a. Objetivos anuales, estrategias y metas para el ejercicio fiscal (t)	X	Iniciativa de Ley de Ingresos y Proyecto de Presupuesto de Egresos					Art. 5 y 18 de la LDF	
b. Proyecciones de ejercicios posteriores (u)	X	Iniciativa de Ley de Ingresos y Proyecto de Presupuesto de Egresos / Formatos 7 a) y b)					Art. 5 y 18 de la LDF	
c. Descripción de riesgos relevantes y propuestas de acción para enfrentarlos (v)	X	Iniciativa de Ley de Ingresos y Proyecto de Presupuesto de Egresos					Art. 5 y 18 de la LDF	
d. Resultados de ejercicios fiscales anteriores y el ejercicio fiscal en cuestión (w)	X	Iniciativa de Ley de Ingresos y Proyecto de Presupuesto de Egresos / Formatos 7 c) y d)					Art. 5 y 18 de la LDF	
e. Estudio actuarial de las pensiones de sus trabajadores (x)	X	Proyecto de Presupuesto de Egresos / Formato 8					Art. 5 y 18 de la LDF	
2 Balance Presupuestario de Recursos Disponibles, en caso de ser negativo								
a. Razones excepcionales que justifican el Balance Presupuestario de Recursos Disponibles negativo (y)		Iniciativa de Ley de Ingresos o Proyecto de Presupuesto de Egresos	X				Art. 6 y 19 de la LDF	
b. Fuente de recursos para cubrir el Balance Presupuestario de Recursos Disponibles negativo (z)		Iniciativa de Ley de Ingresos o Proyecto de Presupuesto de Egresos	X				Art. 6 y 19 de la LDF	
c. Número de ejercicios fiscales y acciones necesarias para cubrir el Balance Presupuestario de Recursos Disponibles negativo (aa)		Iniciativa de Ley de Ingresos o Proyecto de Presupuesto de Egresos	X				Art. 6 y 19 de la LDF	
d. Informes Trimestrales sobre el avance de las acciones para recuperar el Balance Presupuestario de Recursos Disponibles (bb)		Reporte Trim. y Cuenta Pública	X				Art. 6 y 19 de la LDF	
3 Servicios Personales								
a. Remuneraciones de los servidores públicos (cc)	X	Proyecto de Presupuesto					Art. 10 y 21 de la LDF	
b. Previsiones salariales y económicas para cubrir incrementos salariales, creación de plazas y otros (dd)	X	Proyecto de Presupuesto					Art. 10 y 21 de la LDF	
INDICADORES DEL EJERCICIO PRESUPUESTARIO								

ANEXO 3 LDF

"GUÍA DE CUMPLIMIENTO DE LA LEY DE DISCIPLINA FINANCIERA DE LAS ENTIDADES FEDERATIVAS Y LOS MUNICIPIOS"

MUNICIPIO DE SAN NICOLAS DE LOS GARZA, NUEVO LEON

Guía de Cumplimiento de la Ley de Disciplina Financiera de las Entidades Federativas y Municipios

Del 1 de enero al 31 de diciembre de 2022 (b)

Indicadores de Observancia (c)	Implementación				Resultado		Fundamento (h)	Comentarios (i)
	SI		NO					
	✓	Mecanismo de Verificación (d)	✓	Fecha estimada de cumplimiento (e)	Monto o valor (f)	Unidad (pesos/porcentaje) (g)		
A. INDICADORES CUANTITATIVOS								
1 Ingresos Excedentes derivados de Ingresos de Libre Disposición								
a. Monto de Ingresos Excedentes derivados de ILD (ee)	X	Cuenta Pública / Formato 5			$ 594,994,256.13	pesos	Art. 14 y 21 de la LDF	
b. Monto de Ingresos Excedentes derivados de ILD destinados al fin del A.14, fracción I de la LDF (ff)		Cuenta Pública / Formato 5	X			pesos	Art. 14 y 21 de la LDF	
c. Monto de Ingresos Excedentes derivados de ILD destinados al fin del A.14, fracción II, a) de la LDF (gg)		Cuenta Pública / Formato 5	X			pesos	Art. 14 y 21 de la LDF	
d. Monto de Ingresos Excedentes derivados de ILD destinados al fin del A.14, fracción II, b) de la LDF (hh)		Cuenta Pública / Formato 5	X			pesos	Art. 14 y 21 de la LDF	
e. Monto de Ingresos Excedentes derivados de ILD destinados al fin del artículo noveno transitorio de la LDF (ii)		Cuenta Pública / Formato 5	X			pesos	Art. Noveno Transitorio de la LDF	
f Monto de Ingresos Excedentes derivados de ILD destinados al fin señalado por el Artículo 14, párrafo segundo y en el artículo 21 y Noveno Transitorio de la LDF (jj)		Cuenta Pública / Formato 5	X			pesos	Art. 14 y 21 de la LDF	
g Monto de Ingresos Excedentes derivados de ILD en un nivel de endeudamiento sostenible de acuerdo al Sistema de Alertas hasta por el 5% de los recursos para cubrir el Gasto Corriente (kk		Cuenta Pública / Formato 5	X			pesos	Art. 14 y 21 de la LDF	
B. INDICADORES CUALITATIVOS								
1 Análisis Costo-Beneficio para programas o proyectos de inversión mayores a 10 millones de UDIS (ll)		Página de internet de la Secretaría de Finanzas o Tesorería Municipal					Art. 13 frac. III y 21 de la LDF	NO APLICA
2 Análisis de conveniencia y análisis de transferencia de riesgos de los proyectos APPs (kk)		Página de internet de la Secretaría de Finanzas o Tesorería Municipal					Art. 13 frac. III y 21 de la LDF	NO APLICA
3 Identificación de población objetivo, destino y temporalidad de subsidios (ll)		Página de internet de la Secretaría de Finanzas o Tesorería Municipal					Art. 13 frac. VII y 21 de la LDF	NO APLICA
INDICADORES DE DEUDA PUBLICA								
A. INDICADORES CUANTITATIVOS								
1 Obligaciones a Corto Plazo								
a. Límite de Obligaciones a Corto Plazo (mm)			X			pesos	Art. 30 frac. I de la LDF	Durante 2023, no se realizaron operaciones de esta naturaleza
b. Obligaciones a Corto Plazo (nn)			X			pesos	Art. 30 frac. I de la LDF	Durante 2023, no se realizaron operaciones de esta naturaleza

ANEXO XV

Indicadores de Postura Fiscal al

31 de Diciembre 2023

Cuenta Pública
Municipio de San Nicolas de los Garza, Nuevo León
Indicadores de Postura Fiscal
Del 1 de Enero al 31 de Diciembre 2023

Concepto	Estimado	Devengado	Pagado [3]
I. Ingresos Presupuestarios (I=1+2)	2,652,469,823.00	2,461,672,183.00	2,461,672,183.00
1. Ingresos del Gobierno de la Entidad Federativa [1]	2,652,469,823.00	2,461,672,183.00	2,461,672,183.00
2. Ingresos del Sector Paraestatal [1]	0	0	0
II. Egresos Presupuestarios (II=3+4)	2,342,765,072.00	2,502,374,417.00	2,502,374,417.00
3. Egresos del Gobierno de la Entidad Federativa [2]	$ 2,342,765,072.00	$ 2,502,374,417.00	$ 2,502,374,417.00
4. Egresos del Sector Paraestatal [2]	0	0	0
III. Balance Presupuestario (Superávit o Déficit) (III = I - II)	309,704,751.00	- 40,702,234.00	- 40,702,234.00

Concepto	Estimado	Devengado	Pagado [3]
III. Balance presupuestario (Superávit o Déficit)	309,704,751.00	- 40,702,234.00	- 40,702,234.00
IV. Intereses, Comisiones y Gastos de la Deuda	$ 90,913,133.00	$ 102,446,385.00	$ 102,446,385.00
V. Balance Primario (Superávit o Déficit) (V= III - IV)	218,791,618.00	- 143,148,619.00	- 143,148,619.00

Concepto	Estimado	Devengado	Pagado [3]
A. Financiamiento	0	0	0
B. Amortización de la deuda	$ 52,828,244.00	$ 52,916,248.00	$ 52,916,248.00
C. Endeudamiento ó desendeudamiento (C = A - B)	- 52,828,244.00	- 52,916,248.00	- 52,916,248.00

1. Los Ingresos que se presentan son los ingresos presupuestarios totales sin incluir los ingresos por financiamientos. Los Ingresos del Gobierno de la Entidad Federativa corresponden a los del Poder Ejecutivo, Legislativo Judicial y Autónomos

2. Los egresos que se presentan son los egresos presupuestarios totales sin incluir los egresos por amortización. Los egresos del Gobierno de la Entidad Federativa corresponden a los del Poder Ejecutivo, Legislativo, Judicial y Órganos Autónomos

3. Para Ingresos se reportan los ingresos recauclados; para egresos se reportan los egresos pagados

ANEXO XVI

Estados Financieros Consolidados 2023

Municipio de San Nicolás de los Garza, Nuevo León
Estado de Situación Financiera Consolidado Institutos de ICFYD, IMDC e IMPLADEM
Al 31 de diciembre de 2023 y 2022
(Pesos)

CONCEPTO	Año 2023	2022
ACTIVO		
Activo Circulante		
Efectivo y Equivalentes	821,726	3,405,667
Derechos a Recibir Efectivo o Equivalentes	17,005	20,814
Derechos a Recibir Bienes o Servicios	2,000	2,000
Inventarios	0	0
Almacenes	0	0
Estimación por Pérdida o Deterioro de Activos Circulantes	0	0
Otros Activos Circulantes	0	0
Total de Activos Circulantes	**840,731**	**3,428,481**
Activo No Circulante		
Inversiones Financieras a Largo Plazo	0	0
Derechos a Recibir Efectivo o Equivalentes a Largo Plazo	12,006	0
Bienes Inmuebles, Infraestructura y Construcciones en Proceso	0	0
Bienes Muebles	8,438,862	5,604,462
Activos Intangibles	300,986	300,987
Depreciación, Deterioro y Amortización Acumulada de Bienes	-3,433,527	-2,411,213
Activos Diferidos	1,722,743	1,439,902
Estimación por Pérdida o Deterioro de Activos no Circulantes	0	0
Otros Activos no Circulantes	0	0
Total de Activos No Circulantes	**7,041,070**	**4,934,138**
Total del Activo	**7,881,801**	**8,362,619**

CONCEPTO	Año 2023	2022
PASIVO		
Pasivo Circulante		
Cuentas por Pagar a Corto Plazo	1,896,260	1,415,908
Documentos por Pagar a Corto Plazo	0	0
Porción a Corto Plazo de la Deuda Pública a Largo Plazo	0	0
Títulos y Valores a Corto Plazo	0	0
Pasivos Diferidos a Corto Plazo	0	0
Fondos y Bienes de Terceros en Garantía y/o Administración a Corto Plazo	0	0
Provisiones a Corto Plazo	0	0
Otros Pasivos a Corto Plazo	0	0
Total de Pasivos Circulantes	**1,896,260**	**1,415,908**
Pasivo No Circulante		
Cuentas por Pagar a Largo Plazo	0	0
Documentos por Pagar a Largo Plazo	0	0
Deuda Pública a Largo Plazo	0	0
Pasivos Diferidos a Largo Plazo	0	0
Fondos y Bienes de Terceros en Garantía y/o en Administración a Largo	0	0
Provisiones a Largo Plazo	0	0
Total de Pasivos No Circulantes	**0**	**0**
Total del Pasivo	**1,896,260**	**1,415,908**
HACIENDA PÚBLICA/ PATRIMONIO		
Hacienda Pública/Patrimonio Contribuido	**0**	**0**
Aportaciones	0	0
Donaciones de Capital	0	0
Actualización de la Hacienda Pública / Patrimonio	0	0
Hacienda Pública/Patrimonio Generado	**5,985,541**	**6,946,711**
Resultados del Ejercicio (Ahorro / Desahorro)	-927,880	2,412,827
Resultados de Ejercicios Anteriores	6,200,445	3,787,618
Revalúos	0	0
Reservas	0	0
Rectificaciones de Resultados de Ejercicios Anteriores	712,976	746,265
Exceso o Insuficiencia en la Actualización de la Hacienda	**0**	**0**
Resultado por Posición Monetaria	0	0
Resultado por Tenencia de Activos no Monetarios	0	0
Total Hacienda Pública/ Patrimonio	**5,985,541**	**6,946,711**
Total del Pasivo y Hacienda Pública / Patrimonio	**7,881,801**	**8,362,619**

Bajo protesta de decir verdad declaramos que los Estados Financieros y sus Notas son razonablemente correctos y responsabilidad del emisor

Municipio de San Nicolás de los Garza, Nuevo León
Estado de Actividades Consolidado Institutos de ICFYD, IMDC e IMPLADEM
Del 1 de enero al 31 de diciembre de 2023 y 2022
(Pesos)

Concepto	2023	2022
INGRESOS Y OTROS BENEFICIOS		
Ingresos de la Gestión	**13,328,765**	**10,801,249**
Impuestos	0	0
Cuotas y Aportaciones de Seguridad Social	0	0
Contribuciones de Mejoras	0	0
Derechos	0	0
Productos	25,134	22,155
Aprovechamientos de Tipo Corriente	0	0
Ingresos por Venta de Bienes y Servicios	13,303,631	10,779,094
Ingresos no Comprendidos en las Fracciones de la Ley de Ingresos Causados en Ejercicios Fiscales Anteriores Pendientes de Liquidación o Pago	0	0
Participaciones, Aportaciones, Transferencias, Asignaciones, Subsidios y Otras Ayudas	**66,520,400**	**49,120,400**
Participaciones y Aportaciones	0	0
Transferencias, Asignaciones, Subsidios y Otras ayudas	66,520,400	49,120,400
Otros Ingresos y Beneficios	**27,047**	**30,643**
Ingresos Financieros	27,047	30,643
Incremento por Variación de Inventarios	0	0
Disminución del Exceso de Estimaciones por Pérdida o Deterioro u Obsolescencia	0	0
Disminución del Exceso de Provisiones	0	0
Otros Ingresos y Beneficios Varios	0	0
Total de Ingresos y Otros Beneficios	***79,876,212***	***59,952,293***
GASTOS Y OTRAS PÉRDIDAS		
Gastos de Funcionamiento	**79,414,287**	**56,713,583**
Servicios Personales	32,300,865	31,309,368
Materiales y Suministros	5,830,027	3,329,022
Servicios Generales	41,283,395	22,075,193
Transferencias, Asignaciones, Subsidios y Otras Ayudas	**387,746**	**0**
Transferencias Internas y Asignaciones al Sector Público	0	0
Transferencias al Resto del Sector Público	0	0
Subsidios y Subvenciones	0	0
Ayudas Sociales	387,746	0
Pensiones y Jubilaciones	0	0
Transferencias a Fideicomisos, Mandatos y Contratos Análogos	0	0
Transferencias a la Seguridad Social	0	0
Donativos	0	0
Transferencias al Exterior	0	0
Participaciones y Aportaciones	**0**	**0**
Participaciones	0	0
Aportaciones	0	0
Convenios	0	0
Intereses, Comisiones y Otros Gastos de la Deuda Pública	**0**	**0**
Intereses de la Deuda Pública	0	0
Comisiones de la Deuda Pública	0	0
Gastos de la Deuda Pública	0	0
Costo por Coberturas	0	0
Apoyos Financieros	0	0
Otros Gastos y Pérdidas Extraordinarias	**1,002,058**	**825,882**
Estimaciones, Depreciaciones, Deterioros, Obsolescencia y Amortizaciones	1,002,058	825,882
Provisiones	0	0
Disminución de Inventarios	0	0
Aumento por Insuficiencia de Estimaciones por Pérdida o Deterioro y Obsolescencia	0	0
Aumento por Insuficiencia de Provisiones	0	0
Otros Gastos	0	0
Inversión Pública	**0**	**0**
Inversión Pública no Capitalizable	0	0
Total de Gastos y Otras Pérdidas	***80,804,091***	***57,539,465***
Resultados del Ejercicio (Ahorro/Desahorro)	***-927,879***	***2,412,828***

Municipio de San Nicolás de los Garza, Nuevo León
Estado de Cambios en la Situación Financiera Institutos de ICFYD, IMDC e IMPLADEM
Del 1 de enero al 31 de diciembre de 2023
(Pesos)

Concepto	Origen	Aplicación
ACTIVO	**3,610,064**	**3,129,247**
Activo Circulante	**2,587,750**	**0**
Efectivo y Equivalentes	2,583,942	0
Derechos a Recibir Efectivo o Equivalentes	3,809	0
Derechos a Recibir Bienes o Servicios	0	0
Inventarios	0	0
Almacenes	0	0
Estimación por Pérdida o Deterioro de Activos Circulantes	0	0
Otros Activos Circulantes	0	0
Activo No Circulante	**1,022,314**	**3,129,247**
Inversiones Financieras a Largo Plazo	0	0
Derechos a Recibir Efectivo o Equivalentes a Largo Plazo	0	12,006
Bienes Inmuebles, Infraestructura y Construcciones en Proceso	0	0
Bienes Muebles	0	2,834,400
Activos Intangibles	1	0
Depreciación, Deterioro y Amortización Acumulada de Bienes	1,022,314	0
Activos Diferidos	0	282,841
Estimación por Pérdida o Deterioro de Activos no Circulantes	0	0
Otros Activos no Circulantes	0	0
PASIVO	**480,352**	**0**
Pasivo Circulante	**480,352**	**0**
Cuentas por Pagar a Corto Plazo	480,352	0
Documentos por Pagar a Corto Plazo	0	0
Porción a Corto Plazo de la Deuda Pública a Largo Plazo	0	0
Títulos y Valores a Corto Plazo	0	0
Pasivos Diferidos a Corto Plazo	0	0
Fondos y Bienes de Terceros en Garantía y/o Administración a Corto Plazo	0	0
Provisiones a Corto Plazo	0	0
Otros Pasivos a Corto Plazo	0	0
Pasivo No Circulante	**0**	**0**
Cuentas por Pagar a Largo Plazo	0	0
Documentos por Pagar a Largo Plazo	0	0
Deuda Pública a Largo Plazo	0	0
Pasivos Diferidos a Largo Plazo	0	0
Fondos y Bienes de Terceros en Garantía y/o en Administración a Largo Plazo	0	0
Provisiones a Largo Plazo	0	0
HACIENDA PÚBLICA/ PATRIMONIO	**2,412,827**	**3,373,997**
Hacienda Pública/Patrimonio Contribuido	**0**	**0**
Aportaciones	0	0
Donaciones de Capital	0	0
Actualización de la Hacienda Pública / Patrimonio	0	0
Hacienda Pública/Patrimonio Generado	**2,412,827**	**3,373,997**
Resultados del Ejercicio (Ahorro / Desahorro)	0	3,340,707
Resultados de Ejercicios Anteriores	2,412,827	0
Revalúos	0	0
Reservas	0	0
Rectificaciones de Resultados de Ejercicios Anteriores	0	33,290
Exceso o Insuficiencia en la Actualización de la Hacienda Pública/Patrimonio	**0**	**0**
Resultado por Posición Monetaria	0	0
Resultado por Tenencia de Activos no Monetarios	0	0

Bajo protesta de decir verdad declaramos que los Estados Financieros y sus Notas son razonablemente correctos y responsabilidad del emisor

Municipio de San Nicolás de los Garza, Nuevo León
Estado de Flujos de Efectivo Institutos de ICFYD, IMDC e IMPLADEM
Del 1 de enero al 31 de diciembre de 2023 y 2022
(Pesos)

Concepto	2023	2022
Flujos de Efectivo de las Actividades de Operación		
Origen	**79,876,212**	**59,921,649**
Impuestos	0	0
Cuotas y Aportaciones de Seguridad Social	0	0
Contribuciones de mejoras	0	0
Derechos	0	0
Productos	52,181	22,155
Aprovechamientos de Tipo Corriente	0	0
Ingresos por Venta de Bienes y Servicios	13,303,631	10,779,094
Ingresos no Comprendidos en las Fracciones de la Ley de Ingresos Causados en Ejercicios Fiscales Anteriores Pendientes de Liquidación o Pago	0	0
Participaciones y Aportaciones	0	0
Transferencias, Asignaciones y Subsidios y Otras Ayudas	66,520,400	49,120,400
Otros Orígenes de Operación	0	0
Aplicación	**80,804,091**	**61,872,632**
Servicios Personales	32,300,865	31,309,368
Materiales y Suministros	5,630,027	3,329,022
Servicios Generales	41,283,395	22,075,193
Transferencias Internas y Asignaciones al Sector Público	0	0
Transferencias al resto del Sector Público	0	0
Subsidios y Subvenciones	0	0
Ayudas Sociales	387,746	4,333,167
Pensiones y Jubilaciones	0	0
Transferencias a Fideicomisos, Mandatos y Contratos Análogos	0	0
Transferencias a la Seguridad Social	0	0
Donativos	0	0
Transferencias al Exterior	0	0
Participaciones	0	0
Aportaciones	0	0
Convenios	0	0
Otras Aplicaciones de Operación	1,002,058	825,882
Flujos Netos de Efectivo por Actividades de Operación	**-927,879**	**-1,950,982**
Flujos de Efectivo de las Actividades de Inversión		
Origen	**1,022,314**	**864,369**
Bienes Inmuebles, Infraestructura y Construcciones en Proceso	0	0
Bienes Muebles	0	0
Otros Orígenes de Inversión	1,022,314	864,369
Aplicación	**3,129,247**	**2,358,068**
Bienes Inmuebles, Infraestructura y Construcciones en Proceso	0	0
Bienes Muebles	2,834,400	899,259
Otras Aplicaciones de Inversión	294,847	1,458,810
Flujos Netos de Efectivo por Actividades de Inversión	**-2,106,933**	**-1,493,700**
Flujo de Efectivo de las Actividades de Financiamiento		
Origen	**484,161**	**616,044**
Endeudamiento Neto	480,352	602,688
Interno	480,352	602,688
Externo	0	0
Otros Orígenes de Financiamiento	3,809	13,356
Aplicación	**33,290**	**340,681**
Servicios de la Deuda	0	0
Interno	0	0
Externo	0	0
Otras Aplicaciones de Financiamiento	33,290	340,681
Flujos netos de Efectivo por Actividades de Financiamiento	**450,871**	**275,363**
Incremento/Disminución Neta en el Efectivo y Equivalentes al Efectivo	**-2,583,941**	**-3,169,319**
Efectivo y Equivalentes al Efectivo al inicio del Ejercicio	**3,405,667**	**2,211,175**
Efectivo y Equivalentes al Efectivo al final del Ejercicio	**821,726**	**3,405,667**

Bajo protesta de decir verdad declaramos que los Estados Financieros y sus Notas son razonablemente correctos y responsabilidad del emisor

Municipio de San Nicolás de los Garza, Nuevo León
Estado de Variación en la Hacienda Pública Institutos de ICFYD, IMDC e IMPLADEM
Del 1 de enero al 31 de diciembre de 2023
(pesos)

Concepto	Hacienda Pública/Patrimonio Contribuido	Hacienda Pública/Patrimonio Generado de Ejercicios Anteriores	Hacienda Pública/Patrimonio Generado del Ejercicio	Exceso o Insuficiencia en la Actualizacion de la Hacienda Pública / Patrimonio	TOTAL
Hacienda Pública / Patrimonio Contribuido Neto de 2022	**0**				**0**
Aportaciones	0				0
Donaciones de Capital	0				0
Actualización de la Hacienda Pública/Patrimonio	0				0
Hacienda Pública / Patrimonio Generado Neto de 2022		**4,533,883**	**2,412,827**		**6,946,711**
Resultados del Ejercicio (Ahorro/Desahorro)		0	2,412,827		2,412,827
Resultados de Ejercicios Anteriores		3,787,618			3,787,618
Revalúos		0			0
Reservas		0			0
Rectificaciones de Resultados de Ejercicios Anteriores		746,265			746,265
Exceso o Insuficiencia en la Actualizacion de la Hacienda Pública / Patrimonio Neto de 2022				0	0
Resultado por Posición Monetaria				0	0
Resultado por Tenencia de Activos No Monetarios				0	0
Hacienda Pública/Patrimonio Neto Final del Ejercicio 2022	**0**	**4,533,883**	**2,412,827**	**0**	**6,946,711**
Cambios en la Hacienda Pública/Patrimonio Contribuido Neto de 2022	**0**				**0**
Aportaciones	0				0
Donaciones de Capital	0				0
Actualización de la Hacienda Pública/Patrimonio	0				0
Variaciones de la Hacienda Pública/Patrimonio Generado Neto de 2023		**2,412,827**	**-3,373,997**		**-961,170**
Resultados del Ejercicio (Ahorro/Desahorro)			-927,880		-927,880
Resultados de Ejercicios Anteriores		2,412,827	-2,412,827		0
Revalúos			0		0
Reservas			0		0
Rectificaciones de Resultados de Ejercicios Anteriores			-33,290		-33,290
Cambios en el Exceso o Insuficiencia en la Actualizacion de la Hacienda Pública / Patrimonio Neto de 2023				0	0
Resultado por Posición Monetaria				0	0
Resultado por Tenencia de Activos No Monetarios				0	
Hacienda Pública / Patrimonio Neto Final de 2023	**0**	**6,946,711**	**-961,170**	**0**	**5,985,541**

Bajo protesta de decir verdad declaramos que los Estados Financieros y sus Notas son razonablemente correctos y responsabilidad del emisor

CUENTA PÚBLICA 2023

MUNICIPIO DE SAN NICOLÁS DE LOS GARZA, NUEVO LEÓN

ENTIDADES PARAESTATALES Y FIDEICOMISOS NO EMPRESARIALES Y NO FINANCIEROS

NOTAS A LOS ESTADOS FINANCIEROS

Introducción

De conformidad con los artículos 46, fracción I inciso g), 48 y 49 de la Ley General de Contabilidad Gubernamental, así como a la normatividad emitida por el Consejo Nacional de Armonización Contable, se presentan las Notas a los Estados Financieros de las Entidades Paraestatales y Fideicomisos No Empresariales y No Financieros correspondientes al ejercicio fiscal de 2023, con los siguientes apartados:

- ✓ Notas de Desglose
- ✓ Notas de Memoria (cuentas de orden)
- ✓ Notas de Gestión Administrativa

En este sentido el Municipio cuenta con tres Organismos Públicos Descentralizados para el ejercicio fiscal 2023 que se relacionan a continuación.

- ✓ Instituto de Cultura Física y Deporte de San Nicolás de los Garza, Nuevo, León.
- ✓ Instituto de Planeación y Desarrollo Municipal de San Nicolás de los Garza, Nuevo León.
- ✓ Instituto Municipal para el Desarrollo Cultural de San Nicolás de los Garza, Nuevo León.

De acuerdo a lo señalado en el artículo 17 de la Ley General de Contabilidad Gubernamental, cada ente público es responsable de su contabilidad, de la operación del sistema y en consecuencia de la información que proporciona para la integración de la Cuenta Pública, por tanto las presentes notas a los estados financieros fueron generadas a partir de los estados financieros formulados por cada ente púbico que integra las Entidades Paraestatales y Fideicomisos No Empresariales y No Financieros y consolidadas por la Secretaria de Finanzas y Tesorería, atendiendo a lo dispuesto por el artículo 55 de la Ley General de

Contabilidad Gubernamental, el Acuerdo por el que se Armoniza la Estructura de las Cuentas Públicas y el Acuerdo por el que se Reforma la Norma en Materia de Consolidación de Estados Financieros y demás Información Contable.

NOTAS DE DESGLOSE

I. Activo

1.- Efectivo y Equivalentes

Se presenta la información consolidada de los entes públicos de las Entidades Paraestatales y Fideicomisos No Empresariales y No Financieros que integra el rubro de Efectivo y Equivalentes:

Ente Público	2023	2022
Instituto de Cultura Física y Deporte	87,236	1,720,282
Instituto Municipal para el Desarrollo Cultural	269,471	787,581
Instituto de Planeación y Desarrollo Municipal	465,019	897,804
Suma de Efectivo y Equivalentes	**$821,726**	**$3,405,667**

2.- Derechos a Recibir Efectivo y Equivalentes

Se presenta la información consolidada de los entes públicos de las Entidades Paraestatales y Fideicomisos No Empresariales y No Financieros que integra el rubro de Derechos a Recibir Efectivo o Equivalentes:

Ente Público	2023	2022
Instituto de Cultura Física y Deporte	9,837	9,837
Instituto Municipal para el Desarrollo Cultural	7,168	10,977
Instituto de Planeación y Desarrollo Municipal	0	0
Suma de Derechos a Recibir Efectivo y Equivalentes	**$ 17,005**	**$ 20,814**

3.- Inventarios y Almacenes

Se presenta la información consolidada de los entes públicos de las Entidades Paraestatales y Fideicomisos No Empresariales y No Financieros que integra el rubro de Inventarios y Almacenes:

Ente Público	2023	2022
Instituto de Cultura Física y Deporte	0	0
Instituto Municipal para el Desarrollo Cultural	0	0
Instituto de Planeación y Desarrollo Municipal	0	0
Suma de Inventarios y Almacenes	**$ 0**	**$ 0**

4.- Inversiones Financieras

Se presenta la información consolidada de los entes públicos de las Entidades Paraestatales y Fideicomisos No Empresariales y No Financieros que integra el rubro de Inversiones Financieras:

Ente Público	2023	2022
Instituto de Cultura Física y Deporte	0	0
Instituto Municipal para el Desarrollo Cultural	0	0
Instituto de Planeación y Desarrollo Municipal	0	0
Suma de Inversiones Financieras	**$ 0**	**$ 0**

5.- Bienes Muebles, Inmuebles e Intangibles

Bienes Inmuebles, Infraestructura y Construcciones en Proceso

Se presenta la información consolidada de los entes públicos de las Entidades Paraestatales y Fideicomisos No Empresariales y No Financieros que integra el rubro de Bienes Inmuebles, Infraestructura y Construcciones en Proceso:

Ente Público	2023	2022
Instituto de Cultura Física y Deporte	0	0
Instituto Municipal para el Desarrollo Cultural	0	0
Instituto de Planeación y Desarrollo Municipal	0	0
Suma de Bienes Inmuebles, Infraestructura y Construcciones en Proceso	**$ 0**	**$ 0**

Bienes Muebles

Se presenta la información consolidada de los entes públicos de las Entidades Paraestatales y Fideicomisos No Empresariales y No Financieros que integra el rubro de Bienes Muebles:

Ente Público	2023	2022
Instituto de Cultura Física y Deporte	4,942,549	3,012,494
Instituto Municipal para el Desarrollo Cultural	1,436,846	579,148
Instituto de Planeación y Desarrollo Municipal	2,059,467	2,012,820
Suma de Bienes Muebles	**$ 8,438,862**	**$ 5,604,462**

Activos Intangibles

Se presenta la información consolidada de los entes públicos de las Entidades Paraestatales y Fideicomisos No Empresariales y No Financieros que integra el rubro de Activos Intangibles:

Ente Público	2023	2022
Instituto de Cultura Física y Deporte	83,513	83,513
Instituto Municipal para el Desarrollo Cultural	164,974	164,974
Instituto de Planeación y Desarrollo Municipal	52,500	52,500
Suma de Bienes Intangibles	**$ 300,987**	**$ 300,987**

Depreciación, Deterioro y Amortización Acumulada de Bienes

Se presenta la información consolidada de los entes públicos de las Entidades Paraestatales y Fideicomisos No Empresariales y No Financieros que integra el rubro de Depreciación, Deterioro y Amortización Acumulada de Bienes:

Ente Público	2023	2022
Instituto de Cultura Física y Deporte	-1,660,728	-1,089,465
Instituto Municipal para el Desarrollo Cultural	-604,237	-348,808
Instituto de Planeación y Desarrollo Municipal	-1,168,562	-972,940
Suma de Depreciación, Deterioro y Amortización Acumulada de Bienes	**-$ 3,433,527**	**-$ 2,411,213**

6.- Otros Activos

Otros Activos No Circulantes

Se presenta la información consolidada de los entes públicos de las Entidades Paraestatales y Fideicomisos No Empresariales y No Financieros que integra el rubro de Otros Activos No Circulantes:

Ente Público	2023	2022
Instituto de Cultura Fisica y Deporte	0	0
Instituto Municipal para el Desarrollo Cultural	0	0
Instituto de Planeación y Desarrollo Municipal	0	0
Suma de Otros Activos No Circulantes	**$ 0**	**$ 0**

II. Pasivo

Se presenta la información consolidada de los entes públicos de las Entidades Paraestatales y Fideicomisos No Empresariales y No Financieros que integra el género de Pasivo:

Ente Público	2023	2022
Instituto de Cultura Física y Deporte	986,766	900,629
Instituto Municipal para el Desarrollo Cultural	552,100	275,941
Instituto de Planeación y Desarrollo Municipal	357,395	239,338
Suma de Pasivo	**$ 1,896,260**	**$ 1,415,908**

Pasivo Circulante

Se presenta la información consolidada de los entes públicos de las Entidades Paraestatales y Fideicomisos No Empresariales y No Financieros que integra el grupo de Pasivo Circulante:

Ente Público	2023	2022
Instituto de Cultura Física y Deporte	986,766	900,629
Instituto Municipal para el Desarrollo Cultural	552,100	275,941
Instituto de Planeación y Desarrollo Municipal	357,395	239,338
Suma de Pasivo Circulante	**$ 1,896,260**	**$ 1,415,908**

Pasivo No Circulante

Se presenta la información consolidada de los entes públicos de las Entidades Paraestatales y Fideicomisos No Empresariales y No Financieros que integra el grupo de Pasivo No Circulante:

Ente Público	2023	2022
Instituto de Cultura Física y Deporte	0	0
Instituto Municipal para el Desarrollo Cultural	0	0
Instituto de Planeación y Desarrollo Municipal	0	0
Suma de Pasivo No Circulante	**$ 0**	**$ 0**

III. Notas al Estado de Variación de la Hacienda Pública/Patrimonio

Este Estado muestra los cambios o variaciones que sufrieron los distintos elementos que componen la Hacienda Pública entre el 31 de diciembre de 2023 y 31 de diciembre de 2022, el monto se conforma como sigue:

Ente Público	2023	2022
Instituto de Cultura Física y Deporte	2,477,640	2,838,031
Instituto Municipal para el Desarrollo Cultural	2,456,870	2,357,832
Instituto de Planeación y Desarrollo Municipal	1,051,030	1,750,847
Suma de Hacienda Pública / Patrimonio	**$ 5,985,541**	**$ 6,946,711**

IV. Notas al Estado de Actividades

Ingresos de Gestión

Se presenta la información consolidada de los entes públicos de las Entidades Paraestatales y Fideicomisos No Empresariales y No Financieros que integra el grupo de Ingresos de la Gestión:

Ente Público	2023	2022
Instituto de Cultura Física y Deporte	10,761,802	9,138,402
Instituto Municipal para el Desarrollo Cultural	2,566,963	1,662,847
Instituto de Planeación y Desarrollo Municipal	0	0
Suma de Ingresos de Gestión	**$ 13,328,765**	**$ 10,801,249**

Participaciones, Aportaciones, Convenios, Incentivos Derivados de la Colaboración Fiscal, Fondos Distintos de Aportaciones, Transferencias, Asignaciones, Subsidios y Subvenciones, y Pensiones y Jubilaciones

Se presenta la información consolidada de los entes públicos de las Entidades Paraestatales y Fideicomisos No Empresariales y No Financieros que integra el grupo de Participaciones, Aportaciones, Convenios, Incentivos Derivados de la Colaboración Fiscal, Fondos Distintos de Aportaciones, Transferencias, Asignaciones, Subsidios y Subvenciones, y Pensiones y Jubilaciones:

Ente Público	2023	2022
Instituto de Cultura Física y Deporte	28,500,000	26,500,000
Instituto Municipal para el Desarrollo Cultural	29,350,000	13,950,000
Instituto de Planeación y Desarrollo Municipal	8,670,400	8,670,400
Suma	**$ 66,520,400**	**$ 49,120,400**

Otros Ingresos y Beneficios

Se presenta la información consolidada de los entes públicos de las Entidades Paraestatales y Fideicomisos No Empresariales y No Financieros que integra el grupo de Otros Ingresos y Beneficios:

Ente Público	2023	2022
Instituto de Cultura Física y Deporte	0	0
Instituto Municipal para el Desarrollo Cultural	27,047	11,165
Instituto de Planeación y Desarrollo Municipal	0	0
Suma de Otros Ingresos y Beneficios	**$ 27,047**	**$ 11,165**

Gastos y Otras Pérdidas

Se presenta la información consolidada de los entes públicos de las Entidades Paraestatales y Fideicomisos No Empresariales y No Financieros que integra el género de Gastos y Otras Pérdidas:

Ente Público	2023	2022
Instituto de Cultura Física y Deporte	39,621,250	34,504,713
Instituto Municipal para el Desarrollo Cultural	31,834,897	14,294,093
Instituto de Planeación y Desarrollo Municipal	9,347,944	8,740,659
Suma de Gastos y Otras Pérdidas	**$ 80,804,091**	**$ 57,539,465**

V. Notas al Estado de Flujo de Efectivo

1.- Flujo de Efectivo de las Actividades de Operación.

Los orígenes de las actividades de operación cobrados por el periodo comprendido del 1 de enero al 31 de diciembre de 2023 fueron por $79,876,212 y

en 2022 por $59,952,293. Las aplicaciones de las actividades de operación pagadas por el periodo comprendido del 1 de enero al 31 de diciembre de 2023 fueron por $80,804,091 y en 2022 por $57,539,465, respectivamente, reflejándose un diferencial de actividades de operación en 2023 por $-927,879 y en 2022 por $2,412,828

Ente Público	2023	2022
Instituto de Cultura Física y Deporte	-359,449	1,133,689
Instituto Municipal para el Desarrollo Cultural	109,113	1,349,398
Instituto de Planeación y Desarrollo Municipal	-677,544	-70,259
Suma de Flujos de Efectivo de Actividades de Operación	**$ -927,879**	**$ 2,412,828**

2.- Flujo de Efectivo de las Actividades de Inversión.

Los orígenes de las actividades de inversión cobrados por el periodo comprendido del 1 de enero al 31 de diciembre de 2023 fueron por $1'022,314 pesos y en 2022 por $864,369. Las aplicaciones de las actividades de inversión pagadas por el periodo comprendido del 1 de enero al 31 de diciembre de 2023 fueron por $3,117,241 y en 2022 por $2,358,068 respectivamente, reflejándose un diferencial de actividades de inversión en 2023 por -$2,094,927 y en 2022 por -$1,493,700.

Ente Público	2023	2022
Instituto de Cultura Física y Deporte	-1,358,793	-152,104
Instituto Municipal para el Desarrollo Cultural	-885,109	-1,440,387
Instituto de Planeación y Desarrollo Municipal	148,975	98,791
Suma de Flujos de Efectivo de las Actividades de Inversión	**-$ 2,094,927**	**-$ 1,493,700**

3.- Flujo de Efectivo de las Actividades de Financiamiento.

Los orígenes de las actividades de financiamiento cobrados por el periodo comprendido del 1 de enero al 31 de diciembre de 2023 fueron por $480,353 y en 2022 por $717,660. Las aplicaciones de las actividades de financiamiento en 2023 fueron por $41,487 y en 2022 por $442,296, respectivamente, reflejándose un diferencial de actividades de financiamiento en 2023 por $438,866 y en 2022 por $275,364.

Ente Público	2023	2022
Instituto de Cultura Física y Deporte	85,195	543,462
Instituto Municipal para el Desarrollo Cultural	257,887	-320,702
Instituto de Planeación y Desarrollo Municipal	95,784	52,604
Suma de Flujo de Efectivo de las Actividades de Financiamiento	**$ 438,866**	**$ 275,364**

NOTAS DE MEMORIA

De conformidad con la Norma en Materia de Consolidación de Estados Financieros y demás Información Contable, las notas de memoria se encuentran disponibles en las notas de cada ente público que integran las Entidades Paraestatales y Fideicomisos No Empresariales y No Financieros, y que pueden ser consultadas en el apartado de información contable de cada uno.

NOTAS DE GESTIÓN ADMINISTRATIVA

De conformidad con la Norma en Materia de Consolidación de Estados Financieros y demás Información Contable, las notas de gestión administrativa se encuentran disponibles en las notas de cada ente público que integran las Entidades Paraestatales y Fideicomisos No Empresariales y No Financieros, y que pueden ser consultadas en el apartado de información contable de cada una.

ANEXO XVII

Avance Fisico–Financiero del Fondo para Municipios al 31 de Diciembre 2023

Aportaciones Estatales
FONDO PARA MUNICIPIOS 2023
Avance Físico Financiero
Estado de Nuevo León

Nº del Proyecto	Proyecto	Avance	Calendario 2023												
			Mes 1	Mes 2	Mes 3	Mes 4	Mes 5	Mes 6	Mes 7	Mes 8	Mes 9	Mes 10	Mes 11	Mes 12	Total
Total			-	-	12,230,775.68	-	-	-		-	-	-	-	-	12,230,775.68
1	CONSTRUCCION DE PAVIMENTO CON CONCRETO HIDRAULICO EN AV LOPEZ MATEOS ETAPA 1	Físico (%)			0%	15%									15%
		Financiero ($)			12,230,775.68										12,230,776
2	CONSTRUCCION DE PAVIMENTO CON CONCRETO HIDRAULICO EN AV LOPEZ MATEOS ETAPA 2	Físico (%)			0%	11%									11%
		Financiero ($)			12,037,298.42										12,037,298
3	REHABILITACION DE PAVIMENTO EN AV MANUEL L BARRAGAN	Físico (%)			0%	10%									10%
		Financiero ($)			9,509,413.64										9,509,414
4	PROYECTO EJECUTIVO INTEGRAL PARA CONSTRUCCION DE ESTACIONAMIENTO DE 3 NIVELES EN LA UNIDAD DEPORTIVA ANAHUAC (ETAPA 1)	Físico (%)			100%										100%
		Financiero ($)			479,660.00										479,660
5	SEÑALAMIENTO HORIZONTAL Y VERTICAL EN VIALIDADES DEL MUNICIPIO	Físico (%)													0%
		Financiero ($)													-
6	PROYECTO EJECUTIVO INTEGRAL PARA CONSTRUCCION DE ESTACIONAMIENTO DE 3 NIVELES EN LA UNIDAD DEPORTIVA ANAHUAC (ETAPA 2)	Físico (%)			100%										100%
		Financiero ($)			449,959.80										449,959
7	REHABILITACION DE PAVIMENTO EN NOGALAR SUR	Físico (%)													0%
		Financiero ($)													-
8	REHABILITACION DE PAVIMENTO EN ROMULO GARZA	Físico (%)													0%
		Financiero ($)													-
9	ELABOACION DE ESTUDIOS/ PROYECTOS PARA VARIAS UBICACIONES DEL MUNICIPIO	Físico (%)													0%
		Financiero ($)													-
10	PROYECTO EJECUTIVO INTEGRAL PARA CONSTRUCCION DE ESTACIONAMIENTO DE 3 NIVELES EN LA UNIDAD DEPORTIVA ANAHUAC (ETAPA 3)	Físico (%)													0%
		Financiero ($)													-
11	TRABAJOS DE SUPERVISION EXTERNA EN AV LOPEZ MATEOS	Físico (%)													0%
		Financiero ($)													-

($) = Pesos.

Aportaciones Estatales
FONDO PARA MUNICIPIOS 2023
Avance Físico Financiero
Estado de Nuevo León

Nº del Proyecto	Proyecto	Avance	Calendario 2023												
			Mes 1	Mes 2	Mes 3	Mes 4	Mes 5	Mes 6	Mes 7	Mes 8	Mes 9	Mes 10	Mes 11	Mes 12	Total
Total			-	-	**34,707,146.54**	-	**19,175,251.28**	**22,214,420.28**		-	-	-	-	-	**76,096,818.10**
1	CONSTRUCCION DE PAVIMENTO CON CONCRETO HIDRAULICO EN AV LOPEZ MATEOS ETAPA 1	Físico (%)			0%	15%		32%							47%
		Financiero ($)			12,230,775.68			2,617,200.10							14,847,976
2	CONSTRUCCION DE PAVIMENTO CON CONCRETO HIDRAULICO EN AV LOPEZ MATEOS ETAPA 2	Físico (%)			0%	11%		20%							31%
		Financiero ($)			12,037,298.42			6,057,001.04							18,094,299
3	REHABILITACION DE PAVIMENTO EN AV MANUEL L BARRAGAN	Físico (%)			0%	10%		60%							70%
		Financiero ($)			9,509,411.64			8,624,046.09							18,133,460
4	PROYECTO EJECUTIVO INTEGRAL PARA CONSTRUCCION DE ESTACIONAMIENTO DE 3 NIVELES EN LA UNIDAD DEPORTIVA ANAHUAC (ETAPA 1)	Físico (%)			100%										100%
		Financiero ($)			479,660.00										479,660
5	SEÑALAMIENTO HORIZONTAL Y VERTICAL EN VIALIDADES DEL MUNICIPIO	Físico (%)						100%							100%
		Financiero ($)					1,168,989.58	1,364,000.41							2,532,987
6	PROYECTO EJECUTIVO INTEGRAL PARA CONSTRUCCION DE ESTACIONAMIENTO DE 3 NIVELES EN LA UNIDAD DEPORTIVA ANAHUAC (ETAPA 2)	Físico (%)			100%										100%
		Financiero ($)			449,998.80										449,999
7	REHABILITACION DE PAVIMENTO EN NOGALAR SUR	Físico (%)					7%								7%
		Financiero ($)					9,010,855.81								9,010,855
8	REHABILITACION DE PAVIMENTO EN ROMULO GARZA	Físico (%)					33%								33%
		Financiero ($)					8,997,406.39								8,997,406
9	ELABORACION DE ESTUDIOS/ PROYECTOS PARA VARIAS UBICACIONES DEL MUNICIPIO	Físico (%)													0%
		Financiero ($)													-
10	PROYECTO EJECUTIVO INTEGRAL PARA CONSTRUCCION DE ESTACIONAMIENTO DE 3 NIVELES EN LA UNIDAD DEPORTIVA ANAHUAC (ETAPA 3)	Físico (%)													0%
		Financiero ($)													-
11	TRABAJOS DE SUPERVISION EXTERNA EN AV LOPEZ MATEOS	Físico (%)						67%							67%
		Financiero ($)						290,000.00							290,000
12	SUMINISTRO Y COLOCACION DE BANCAS EN VARIAS PLAZAS DEL MUNICIPIO	Físico (%)													0%
		Financiero ($)													-

Aportaciones Estatales
FONDO PARA MUNICIPIOS 2023
Avance Físico Financiero
Estado de Nuevo León

Nº del Proyecto	Proyecto	Avance	Calendario 2023												
			Mes 1	Mes 2	Mes 3	Mes 4	Mes 5	Mes 6	Mes 7	Mes 8	Mes 9	Mes 10	Mes 11	Mes 12	Total
Total			-	-	**34,707,146.54**	-	**19,175,251.28**	**22,214,420.28**		-	-	-	-	-	**76,096,818.10**
13	REHABILITACION DE PLAZA PUBLICA ETAPA 1	Físico (%)													0%
		Financiero ($)		-	-										-
14	REHABILITACION DE PLAZA PUBLICA ETAPA 2	Físico (%)													0%
		Financiero ($)													-
15	ILUMINACION Y EQUIPAMIENTO DE CANCHA DEPORTIVA EN COL HACIENDA LOS MORALES	Físico (%)													0%
		Financiero ($)													-
16	OBRA CIVIL COMPLEMENTARIAS EN CANCHA DE COL HACIENDA LOS MORALES 2DO SECTOR Y PLAZA PUBLICA COL LOS ANGELES 4TO SECTOR	Físico (%)													0%
		Financiero ($)													-
17	REHABILITACION DE EDIFICIOS Y ESPACIO PUBLICOS EN VARIOS PUNTOS DEL MUNICIPIO	Físico (%)													0%
		Financiero ($)													-
18	REHABILITACION DE PLAZA PUBLICA EN COL HACIENDA LOS MORALES 1ER SECTOR	Físico (%)						2%							2%
		Financiero ($)													-
19	REHABILITACION DE PLAZA PUBLICA EN COL VIVENZA	Físico (%)						8%							8%
		Financiero ($)													-
20	REHABILITACION DE PLAZA PUBLICA EN COL VILLA LUZ	Físico (%)						1%							1%
		Financiero ($)													-
21	REHABILITACION DE PASO DEPRIMIDO VEHICULAR AV UNIVERSIDAD Y AV NOGALAR	Físico (%)						100%							100%
		Financiero ($)						3,262,082.64							3,262,083
22	PROYECTO DE ALCANTARILLA Y CRUCERO DE 10 M DE ANCHO PARA DOS VIAS PRINCIPALES	Físico (%)													0%
		Financiero ($)													-
23	PROYECTO INTEGRAL DE RETENCION HIDRAULICA EN CERRO TOPO CHICO	Físico (%)													0%
		Financiero ($)													-
24	PROYECTO DE PROLONGACION JUAN PABLO II Y PSV EN AV DE LA AURORA ETAPA A	Físico (%)													0%
		Financiero ($)													-

($) = Pesos

Aportaciones Estatales
FONDO PARA MUNICIPIOS 2023
Avance Físico Financiero
Estado de Nuevo León

Nº del Proyecto	Proyecto	Avance	Calendario 2023												
			Mes 1	Mes 2	Mes 3	Mes 4	Mes 5	Mes 6	Mes 7	Mes 8	Mes 9	Mes 10	Mes 11	Mes 12	Total
Total			-	-	34,707,146.54	-	19,175,251.28	22,214,420.28		11,323,747.27	-	-	-	-	106,441,457.99
1	CONSTRUCCION DE PAVIMENTO CON CONCRETO HIDRAULICO EN AV LOPEZ MATEOS ETAPA 1	Físico (%)			0%	15%		32%	18%	25%					90%
		Financiero ($)			12,230,775.68			2,617,200.10		11,178,747.27					26,026,723
2	CONSTRUCCION DE PAVIMENTO CON CONCRETO HIDRAULICO EN AV LOPEZ MATEOS ETAPA 2	Físico (%)			0%	11%		20%	30%	29%					90%
		Financiero ($)			12,037,298.42			6,057,001.04		3,098,165.17					21,192,465
3	REHABILITACION DE PAVIMENTO EN AV MANUEL L BARRAGAN	Físico (%)			0%	10%		60%	25%	5%					100%
		Financiero ($)			9,509,413.64			8,624,046.09		3,469,168.32					21,602,628
4	PROYECTO EJECUTIVO INTEGRAL PARA CONSTRUCCION DE ESTACIONAMIENTO DE 3 NIVELES EN LA UNIDAD DEPORTIVA ANAHUAC (ETAPA 1)	Físico (%)			100%										100%
		Financiero ($)			479,660.00										479,660
5	SEÑALAMIENTO HORIZONTAL Y VERTICAL EN VIALIDADES DEL MUNICIPIO	Físico (%)						100%							100%
		Financiero ($)					1,166,989.58	1,364,090.41		1,358,885.26					3,889,965
6	PROYECTO EJECUTIVO INTEGRAL PARA CONSTRUCCION DE ESTACIONAMIENTO DE 3 NIVELES EN LA UNIDAD DEPORTIVA ANAHUAC (ETAPA 2)	Físico (%)			100%										100%
		Financiero ($)			449,998.80										449,999
7	REHABILITACION DE PAVIMENTO EN NOGALAR SUR	Físico (%)					7%	15%	12%	11%					45%
		Financiero ($)					9,010,855.31			888,399.68					9,899,255
8	REHABILITACION DE PAVIMENTO EN ROMULO GARZA	Físico (%)					33%			12%					45%
		Financiero ($)					8,997,406.39			3,826,817.78					12,824,224
9	ELABORACION DE ESTUDIOS/ PROYECTOS PARA VARIAS UBICACIONES DEL MUNICIPIO	Físico (%)													0%
		Financiero ($)													
10	PROYECTO EJECUTIVO INTEGRAL PARA CONSTRUCCION DE ESTACIONAMIENTO DE 3 NIVELES EN LA UNIDAD DEPORTIVA ANAHUAC (ETAPA 3)	Físico (%)													0%
		Financiero ($)													
11	TRABAJOS DE SUPERVISION EXTERNA EN AV LOPEZ MATEOS	Físico (%)						67%	22%	11%					100%
		Financiero ($)						290,000.00		145,000.00					435,000
12	SUMINISTRO Y COLOCACION DE BANCAS EN VARIAS PLAZAS DEL MUNICIPIO	Físico (%)								100%					0%
		Financiero ($)								881,167.40					881,167
13	REHABILITACION DE PLAZA PUBLICA ETAPA 1	Físico (%)													0%
		Financiero ($)													
14	REHABILITACION DE PLAZA PUBLICA ETAPA 2	Físico (%)													0%
		Financiero ($)													
15	ILUMINACION Y EQUIPAMIENTO DE CANCHA DEPORTIVA EN COL HACIENDA LOS MORALES	Físico (%)								100%					0%
		Financiero ($)								2,796,116.88					2,796,117
16	OBRA CIVIL COMPLEMENTARIAS EN CANCHA DE COL HACIENDA LOS MORALES 2DO SECTOR Y PLAZA PUBLICA COL LOS ANGELES 4TO SECTOR	Físico (%)													0%
		Financiero ($)													
17	REHABILITACION DE EDIFICIOS Y ESPACIO PUBLICOS EN VARIOS PUNTOS DEL MUNICIPIO	Físico (%)								100%					0%
		Financiero ($)								649,893.33					649,893
18	REHABILITACION DE PLAZA PUBLICA EN COL HACIENDA LOS MORALES 1ER SECTOR	Físico (%)						2%	20%	13%					35%
		Financiero ($)								584,999.96					585,000

Aportaciones Estatales
FONDO PARA MUNICIPIOS 2023
Avance Físico Financiero
Estado de Nuevo León

Nº del Proyecto	Proyecto	Avance	Calendario 2023												
			Mes 1	Mes 2	Mes 3	Mes 4	Mes 5	Mes 6	Mes 7	Mes 8	Mes 9	Mes 10	Mes 11	Mes 12	Total
Total			-	-	14,707,146.54	-	19,175,251.28	22,214,420.28		11,323,747.27	-	-	-	-	106,441,457.99
19	REHABILITACION DE PLAZA PUBLICA EN COL VIVENZA	Físico (%)						8%	24%	12%					44%
		Financiero ($)								630,178.99					630,179
20	REHABILITACION DE PLAZA PUBLICA EN COL VILLA LUZ	Físico (%)						1%	15%	15%					31%
		Financiero ($)								704,859.85					704,860
21	REHABILITACION DE PASO DEPRIMIDO VEHICULAR AV UNIVERSIDAD Y AV NOGALAR	Físico (%)						100%							100%
		Financiero ($)						3,262,082.64							3,262,083
22	PROYECTO DE ALCANTARILLA Y CRUCERO DE 10 M DE ANCHO PARA DOS VIAS PRINCIPALES UBICADO EN	Físico (%)													0%
		Financiero ($)													-
23	PROYECTO INTEGRAL DE RETENCION HIDRAULICA EN CERRO TOPO CHICO	Físico (%)													0%
		Financiero ($)								132,240.00					132,240
24	PROYECTO DE PROLONGACION JUAN PABLO II Y PSV EN AV DE LA AURORA ETAPA A	Físico (%)													0%
		Financiero ($)													-
25	REHABILITACION DE PLAZAS PUBLICAS ETAPA 3	Físico (%)													0%
		Financiero ($)													-
26	TRABAJOS DE SUPERVISION EXTERNA (ETAPA 2)	Físico (%)													0%
		Financiero ($)													-
27	SEÑALAMIENTO HORIZONTAL EN AV LOPEZ MATEOS ETAPA 1	Físico (%)													0%
		Financiero ($)													-

(1) = Pesos

Aportaciones Estatales
FONDO PARA MUNICIPIOS 2019
Avance Físico Financiero
Estado de Nuevo León

Nº del Proyecto	Proyecto	Avance	Calendario 2021												
			Mes 1	Mes 2	Mes 3	Mes 4	Mes 5	Mes 6	Mes 7	Mes 8	Mes 9	Mes 10	Mes 11	Mes 12	Total
Total			-	-	33,777,487.74	-	19,175,251.28	22,254,420.28	-	29,961,183.48	-	-	-	-	106,441,457.99
1	CONSTRUCCIÓN DE ANDADOR VERDE	Física (%)													0%
		Financiero ($)													
2	CONSTRUCCIÓN DE ANDADORES PEATONALES EN CRUCE DE AV LOPEZ MATEOS Y AV LOS ANGELES	Física (%)													0%
		Financiero ($)													
7	REHABILITACIÓN DE PLAZAS PUBLICAS DEL MUNICIPIO DE SAN NICOLAS DE LOS GARZA	Física (%)						1%	0%	34%					41%
		Financiero ($)								6,347,216.41					6,347,216
8	REMODELACIÓN DE EDIFICIO DE SEGURIDAD	Física (%)													0%
		Financiero ($)													
5	CONSTRUCCIÓN DE ESTACIONAMIENTO DE UNIDAD DEPORTIVA ANAHUAC 1ER ETAPA	Física (%)													0%
		Financiero ($)													
6	REHABILITACIÓN DE VIALIDADES SECUNDARIAS	Física (%)						100%							100%
		Financiero ($)					1,166,569.58	1,364,090.41		1,358,805.21					3,889,365
7	RECONSTRUCCIÓN DE AV LÓPEZ MATEOS DE AV. CONDUCTORES A LIMITES DE APODACA	Física (%)			0%	13%		28%	24%	27%					90%
		Financiero ($)			24,208,078.10			8,964,201.14		14,421,912.44					47,654,188
8	REHABILITACIÓN DE AVENIDA NOGALAR SUR DE AV LOS ANGELES A AV FIDEL VELAZQUEZ	Física (%)					7%	15%	12%	11%					45%
		Financiero ($)					8,010,855.31			888,399.69					8,899,255
9	REHABILITACIÓN DE AVENIDA MANUEL L BARRAGAN NORTE	Física (%)			0%	10%		60%	25%	5%					100%
		Financiero ($)			9,509,413.64			8,624,046.09		3,469,168.32					21,602,628
10	REHABILITACIÓN DE AV ROMULO GARZA	Física (%)					33%			12%					45%
		Financiero ($)					8,997,406.39			3,826,817.78					12,824,224
11	MANTENIMIENTO DE PASO SUPERIOR VIAL ALMAZAN	Física (%)						100%							100%
		Financiero ($)						1,262,082.64							1,262,083
12	GASTOS INDIRECTOS (ESTUDIOS Y PROYECTOS	Física (%)													0%
		Financiero ($)			929,858.80					132,240.00					1,061,899

($) = Pesos.

ANEXO XVIII

Escritos y Exhortos a la Tesorería General del Estado de Nuevo León y H. Congreso del Estado de Nuevo León

FOLIO N. ° DG.033/2024
ASUNTO: EXHORTO

DIP MAURO GUERRA VILLARREAL
PRESIDENTE DE LA MESA DIRECTIVA DEL H. CONGRESO
DEL ESTADO DE NUEVO LEÓN.
P R E S E N T E.-

Por medio de la presente reciba Usted un cordial saludo y a la vez me permito informarle que en la Sexagésima Cuarta Sesión Ordinaria del Ayuntamiento celebrada el día 14 de marzo del presente año, se aprobó dictamen de la Comisión de Hacienda referente a realizar exhorto el cual consiste:

1. Que se exhorte a la Secretaría de Finanzas y Tesorería General del Estado, a entregar la información desglosada al Municipio de las transferencias de recursos durante los meses de octubre 2023 a febrero 2024.

2. Que se informe a la Comisión de Vigilancia del H. Congreso del Estado, de las diversas situaciones planteadas en el presente para que sean tomadas en cuenta a la hora de la dictaminación de los informes presentados, tanto trimestrales como de Cuenta Pública.

Así mismo, es importante destacar la necesidad de informar a la Auditoría Superior del Estado de Nuevo León, la situación planteada en el presente documento, y que sea dicho Órgano de Fiscalización, quien determine si en dicho contexto, se configura algún tipo de violación a diversa normativa, y en su caso, sancione lo que legalmente corresponda.

Por lo anteriormente expuesto acudimos a Usted a fin de exhortar y sean consideradas las peticiones mencionadas con anterioridad, se anexa a la presente copia del acuerdo citado.

Sin otro particular, quedo de Usted para cualquier duda o aclaración al respecto.

San Nicolás de los Garza, Nuevo León a 21 de marzo del 2024.

A T E N T A M E N T E

DR. JESÚS MARCOS GARCÍA RODRÍGUEZ
SECRETARIO DEL AYUNTAMIENTO

H. CONGRESO DEL ESTADO
OFICIALIA MAYOR
RECIBIDO
22 MAR 2024
DEPARTAMENTO
OFICIALIA DE PA
MONTERREY

= Anexa extracto del acta de cabildo de fecha 14 de marzo de 2024

SAN NICOLÁS
DE LOS GARZA
GOBIERNO DE LA CIUDAD

PRESIDENCIA MUNICIPAL

OFICIO NO. PM602/2024

San Nicolás de los Garza Nuevo León a 27 de febrero del 2024

H. CONGRESO DEL ESTADO
OFICIALIA MAYOR
RECIBIDO
27 FEB 2024
DEPARTAMENTO
OFICIALIA DE PARTES
MONTERREY, N.L.
12:34 hrs
2 Acuse. Sin anexos 2

DIP. MAURO GUERRA VILLAREAL
PRESIDENTE DEL HONORABLE CONGRESO
DEL ESTADO DE NUEVO LEÓN
P R E S E N T E.-

El suscrito Dr. Daniel Carrillo Martínez, con fundamento en el artículo 15 de la Constitución Política del Estado Libre y Soberano de Nuevo León ante usted y con el debido respeto me permito exponer lo siguiente:

Hago referencia a la solicitud de endeudamiento que en fecha martes 20 de febrero de 2024 realizó el Gobernador Samuel García con la finalidad de incrementar los ingresos del Organismo Servicios de Agua y Drenaje de Monterrey (SADM), ente público del sector Paraestatal del Gobierno de Nuevo León, que no tengo duda servirá para el desarrollo de diversos proyectos.

Al respecto me permito solicitar muy respetuosamente la intervención en la discusión en las Comisiones y tomen en consideración el contexto actual que viven los Municipios donde se desarrollan también proyectos en beneficio de los ciudadanos de Nuevo León.

A principios de 2023 y en claro incumplimiento de presentación del Paquete Económico 2023 de Nuevo León, sus Municipios, Poderes y Organismos, el Gobierno del Estado propuso al Congreso una Ley de Egresos extemporánea y aprobado por ese H. Congreso Estatal en fecha 11 de enero de 2023.

En dicha Ley se establecieron fondos municipales de inversión para la infraestructura de las ciudades y proyectos en materia de seguridad, movilidad y salud, que fueron incumplidos en su entrega afectando a los Municipios del área metropolitana y fuera de ella por un monto de más de 1,750 millones de pesos (mdp) con impactos legales por la asignación de obras por licitación y con impacto en la comunidad al no poder finalizar los proyectos. Además, no existe informe respectivo en los Informes Financieros Trimestrales del manejo y resguardo de dichos recursos que deben estar en resguardo en cuentas bancarias productivas.

Juárez No. 100, Centro,
San Nicolás de los Garza N.L.
presidencia@sanicolas.gob.mx
T: 81·8158·1200

Asimismo, y para este año 2024 derivado de que el Gobierno Estatal no presentó -nuevamente- paquete económico para el Estado de Nuevo León y, además, detuvo las publicaciones de las Leyes de Ingresos de los Municipios poniendo en riesgo la viabilidad operativa de las ciudades, decretó la Reconducción Presupuestal, lo que significaría la repetición del presupuesto similar al del año pasado.

Sin embargo, sin mediar circunstancia, dentro del documento que señala la Reconducción del Presupuesto para 2024, se borró el articulado respectivo de los fondos municipales, volviendo a cancelar los recursos para proyectos municipales por 2,500 mdp para este año.

No omito señalar, que no obstante que las cuotas de los derechos de agua se incrementaron en beneficio de Servicios de Agua y Drenaje de Monterrey (SADM), recientemente los Municipios que no somos emanados del partido político del Gobernador, fuimos embargados en las cuentas bancarias de manera dolosa e ilegal, con el argumento de financiar los proyectos de inversión del Gobierno Estatal, entre ellos incluidos los del Organismo SADM, y nuevamente dejando en riesgo la operatividad de muchas ciudades.

Por último y no menos importante, es el manejo de la información respecto a los recursos estatales transferidos a los Municipios, los cuales desde hace 4 meses dejaron de remitir el Resumen Mensual de Transferencias de los Municipios, mismo que sirve para referenciar los conceptos y montos que se integra en los Informes Trimestrales y Anuales para la cuenta pública de cada Municipio y en el que hoy por hoy se desconoce la cantidad entregada por concepto, monto y municipio de cada transferencia estatal de acuerdo a la Ley de Coordinación Hacendaria.

Es por todo lo anterior, que solicito la intervención de este H. Congreso puntualmente con las siguientes consideraciones:

1. Que pueda remitir estos comentarios respectivos del incumplimiento del Presupuesto de 2023, así como el embargo de cuentas a Municipios, en la Comisión de Presupuesto del Congreso dentro de la discusión del endeudamiento que solicitó en este mes de febrero el Gobierno del Estado.

2. Que se pueda exhortar de manera respetuosa al Poder Ejecutivo para que deposite los recursos pendientes a los Municipios para proyectos de beneficio de la población.

3. Sea remitido a la Comisión de Vigilancia los comentarios de este escrito respecto al manejo y difusión en cuenta pública de los recursos no entregados en 2023 que pertenecen a los Municipios y que deben encontrarse dentro de los Activos Circulantes del Gobierno Estatal.

4. Que se exhorte a la Secretaría de Finanzas y Tesorería General del Estado a entregar a información desglosada por Municipio de las transferencias de recursos estatales a los Municipios por concepto de los últimos tres meses de 2023 y lo que va de este 2024.

Quedo a la disposición para detalles de cada solicitud.

ATENTAMENTE

DANIEL CARRILLO MARTÍNEZ
PRESIDENTE MUNICIPAL
SAN NICOLÁS DE LOS GARZA, NUEVO LEÓN.

H. CONGRESO DEL ESTADO
OFICIALIA MAYOR
RECIBIDO
27 FEB 2024
DEPARTAMENTO
OFICIALIA DE PARTES
MONTERREY, N.L.

SAN NICOLÁS
DE LOS GARZA
GOBIERNO DE LA CIUDAD

TESORERÍA
GABINETE DE
BUEN GOBIERNO

12:48 h
07 MAR 2024
RECIBIDO
Subsecretaría de Finanzas y Tesorería Municipal
Dirección de Atención a Municipios y Organismos Paraestatales

SAN NICOLÁS DE LOS GARZA N.L. A 07 DE MARZO DEL 2024.
Oficio número: SFYT/OT/013-2024

ING. HERNAN GABRIEL AGUINAGA ALVAREZ
DIRECTOR DE ATENCIÓN A MUNICIPIOS Y ORGANISMOS PARAESTATALES
PRESENTE. -

Por este conducto, le solicito de la manera más atenta nos compartan el resumen mensual de los fondos de participaciones y aportaciones federales y estatales correspondientes a los meses de noviembre y diciembre del 2023 así como los meses de enero y febrero del 2024. Adicionalmente, le solicito que en los meses subsecuentes nos compartan dicha información.

Lo anterior para estar en posibilidades de dar certeza a las labores administrativas de registro y emitir los Comprobantes Fiscal Digital por Internet (CFDI) por cada transferencia y entregarlo oportunamente en la Secretaría de Finanzas y Tesorería General del Estado, y así para cumplir con la normatividad estatal y federal.

Sin más por el momento, en espera de contar con su apoyo, le envío un afectuoso saludo y quedo a sus apreciables órdenes.

ATENTAMENTE

Lic. Rolando Oliverio Rodríguez Hernández
Secretario de Finanzas y Tesorería Municipal
San Nicolás de los Garza, N.L.

c.c.p. Daniel Carrillo Martínez. – Presidente Municipal
c.p Archivo

Juárez No. 100, Centro,
San Nicolás de los Garza N.L.
presidencia@sanicolas.gob.mx
T: 81·8158·1200

SAN NICOLÁS
DE LOS GARZA
GOBIERNO DE LA CIUDAD

SAN NICOLÁS DE LOS GARZA N.L. A 09 DE FEBRERO DEL 2024.
Oficio número: SFYT/OT/008-2024

ING. HERNAN GABRIEL AGUIÑAGA ALVAREZ.
DIRECTOR DE ATENCIÓN A MUNICIPIOS Y ORGANISMOS PARAESTATALES
PRESENTE. -

Por este conducto, le solicito de la manera más atenta nos compartan el resumen mensual de los fondos de participaciones y aportaciones federales y estatales del mes de enero 2024 por el medio que usted considere accesible. Asimismo, le solicito que en los meses subsecuentes nos compartan dicha información.

Lo anterior para estar en posibilidades de emitir los Comprobantes Fiscal Digital por Internet (CFDI) por cada transferencia y entregarlo oportunamente en la Secretaría de Finanzas y Tesorería General del Estado, y así para cumplir con la normatividad estatal y federal.

Sin más por el momento, en espera de contar con su apoyo, le envío un afectuoso saludo y quedo a sus apreciables órdenes.

ATENTAMENTE

Lic. Rolando Oliverio Rodríguez Hernández
Secretario de Finanzas y Tesorería Municipal
San Nicolás de los Garza, N.L.

NL TESORERÍA
GABINETE DE BUEN GOBIERNO
15:12hrs
09 FEB 2024
Rosario
RECIBIDO
Subsecretaría de Egresos y Planeación Financie
Dirección de Atención a Municipios y Organismos Paraestatales

c.c.p. Daniel Carrillo Martínez. – Presidente Municipal
c.p Archivo

Juárez No. 100, Centro,
San Nicolás de los Garza N.L.
presidencia@sanicolas.gob.mx
T: 81-8158-1200

De: Tesoreria San Nicolas
Enviado el: martes, 12 de diciembre de 2023 12:15 p. m.
Para: Veronica Cardenas Medina <veronica.cardenas@nuevoleon.gob.mx>
Asunto: RV: Solicitud de Resumen de Participaciones y Aportaciones

Buen día

Por este conducto se solicita nuevamente de la manera mas atenta el resumen mensual de participaciones y aportaciones federales y estatales correspondiente al mes de noviembre de 2023.

Lo anterior para realizar lo conducente en registros contables así como generar las facturas correspondientes y estar en la posibilidad de remitirlas.

Saludos Cordiales

Atentamente

Secretaria de Finanzas y Tesorería
San Nicolas de los Garza, Nuevo León

De: Tesoreria San Nicolas
Enviado: miércoles, 6 de diciembre de 2023 13:36
Para: Veronica Cardenas Medina
Asunto: Solicitud de Resumen de Participaciones y Aportaciones

Buenos días

Por este medio solicito de la manera mas atenta el resumen mensual de participaciones y aportaciones correspondiente al mes de noviembre de 2023.

Lo anterior para realizar los registros contables así como generar las facturas correspondientes y estar en la posibilidad de remitirlas.

Saludos Cordiales

Atentamente

Secretaria de Finanzas y Tesorería
San Nicolas de los Garza, Nuevo León

Outlook

Buscar

De: Tesoreria San Nicolas
Enviado el: martes, 12 de diciembre de 2023 12:15 p. m.
Para: Veronica Cardenas Medina <veronica.cardenas@nuevoleon.gob.mx>
Asunto: RV: Solicitud de Resumen de Participaciones y Aportaciones

Buen día

Por este conducto se solicita nuevamente de la manera mas atenta el resumen mensual de participaciones y aportaciones federales y estatales correspondiente al mes de noviembre de 2023.

Lo anterior para realizar lo conducente en registros contables así como generar las facturas correspondientes y estar en la posibilidad de remitirlas.

Saludos Cordiales

Atentamente

Secretaria de Finanzas y Tesorería
San Nicolas de los Garza, Nuevo León

De: Tesoreria San Nicolas
Enviado: miércoles, 6 de diciembre de 2023 13:36
Para: Veronica Cardenas Medina
Asunto: Solicitud de Resumen de Participaciones y Aportaciones

Buenos días

Por este medio solicito de la manera mas atenta el resumen mensual de participaciones y aportaciones correspondiente al mes de noviembre de 2023.

Lo anterior para realizar los registros contables así como generar las facturas correspondientes y estar en la posibilidad de remitirlas.

Saludos Cordiales

Atentamente

Secretaria de Finanzas y Tesorería
San Nicolas de los Garza, Nuevo León

EL DR. JESÚS MARCOS GARCÍA RODRÍGUEZ, SECRETARIO DEL AYUNTAMIENTO DE SAN NICOLÁS DE LOS GARZA, NUEVO LEÓN, EN USO DE LAS FACULTADES QUE LE CONFIERE EL ARTÍCULO 98 FRACCIÓN XIII DE LA LEY DE GOBIERNO MUNICIPAL DEL ESTADO DE NUEVO LEÓN, HACE CONSTAR Y CERTIFICA:

QUE EN LA SEXAGÉSIMA QUINTA SESIÓN ORDINARIA DEL R. AYUNTAMIENTO, CELEBRADA EL 21 DE MARZO DEL AÑO 2024, SE TRATÓ LO SIGUIENTE:

PRESIDENCIA MUNICIPAL
San Nicolás de los Garza, N.L.
SECRETARÍA DEL R. AYUNTAMIENTO

ACTA NÚMERO SETENTA
DEL REPUBLICANO AYUNTAMIENTO

Da inicio la sesión y el C. Presidente Municipal Dr. Daniel Carrillo Martínez indica: "Vamos a dar inicio, buen día, Síndico, Síndica, Regidores, Regidoras, vamos a dar cumplimiento a lo dispuesto por el artículo 44 fracción I y 98 fracción VIII de la Ley de Gobierno Municipal del Estado de Nuevo León; artículos 36, 37 fracción I, 38 y 41 del Reglamento Interior del Ayuntamiento de San Nicolás de los Garza, y de conformidad con el resolutivo QUINTO del Acuerdo del Ayuntamiento de fecha 11 de junio de 2020, por lo que se les ha convocado hoy 21 de Marzo del 2024, a las nueve horas, para celebrar la Sexagésima Quinta Sesión Ordinaria del Republicano Ayuntamiento, que se lleva a cabo de manera híbrida, de forma presencial y en formato de video conferencia, por lo que voy a solicitar al Secretario del Ayuntamiento Jesús Marcos García Rodríguez, para que mencione quien se encuentra presente y conectado y verificar el quórum legal necesario. Y quiero hacer notar que Pamela Rodríguez como siempre nos acompaña en la traducción simultánea de lengua de señas mexicana y está con nosotros también nuestro Tesorero Lic. Rolando Oliverio Rodríguez Hernández y a todo el equipo del Ayuntamiento que nos acompaña de Gobierno Digital, adelante Marcos".

El C. Secretario Jesús Marcos García Rodríguez indica: "Gracias, buenos días, y de acuerdo a las instrucciones del C. Presidente Municipal, procedo a mencionar a los integrantes del R. Ayuntamiento que se encuentran presentes y conectados para verificar el quórum legal":

Presidente Municipal:
Dr. Daniel Carrillo Martínez, Presente.

Síndicos:
C. Linda Felicidad Villarreal Cantú, Presente.
C. Julio Cesar Álvarez González, Presente.

Regidores:
C. Norma Patricia Theriot Girón, Se encuentra en video conferencia.
C. Omar Orlando Pérez Ortega, Presente.

C. Lucrecia Moreno Rodríguez, Presente.
C. Marco Antonio Rodríguez Domínguez, Presente.
C. Liza Airam Cárdenas Cervantes, Presente.
C. Oscar Leonel Calderón Elizondo, Presente.
C. Claudia Cano Rodríguez, Se encuentra en video conferencia.
C. Ricardo Condelle Gómez, Se encuentra en video conferencia.
C. Cristhela Deyanira Medellín García, Presente.
C. Luis Roberto Flores Serna, Presente.
C. Carolina Elizabeth Celia Castillo, Presente.
C. Derek Gerardo Ruiz Sierra, Presente.
C. Jessica Ivonne Villareal Villegas, Presente.
C. Orlando Jair Villanueva Lozano, Presente.
C. Cynthia Janeth Muñoz Zamarrón, Se encuentra en video conferencia.
C. Claudia Rocío Carranza Burnes, Presente.

El C. Secretario comenta: "Señor Presidente Municipal, le informo que existe el quórum legal necesario para llevar a cabo los trabajos correspondientes a esta Sexagésima Quinta Sesión Ordinaria del Ayuntamiento. Así mismo, doy cuenta que se encuentra presente el Lic. Rolando Oliverio Rodríguez Hernández, Secretario de Finanzas y Tesorería, y el de la voz Dr. Jesús Marcos García Rodríguez, Secretario del Ayuntamiento".

Acto seguido el C. Secretario del R. Ayuntamiento agrega: "Pasamos al **punto número Tres**.- del Orden del Día; De acuerdo a lo establecido en el artículo 46 del Reglamento Interior del Ayuntamiento someto a consideración de Ustedes el siguiente:"

ORDEN DEL DÍA

1. A P E R T U R A.
2. LISTA DE ASISTENCIA Y DECLARACIÓN DE QUÓRUM.
3. LECTURA, DISCUSIÓN Y EN SU CASO APROBACIÓN DEL ORDEN DEL DÍA.
4. APROBACIÓN DEL ACTA DE LA SESIÓN ANTERIOR.
5. SEGUIMIENTO DE ACUERDOS.
6. REGISTRO DE ASUNTOS GENERALES.
7. INFORME DE COMISIONES:

   DICTAMEN DE LA COMISIÓN DE HACIENDA, REFERENTE A APROBAR LA CUENTA PÚBLICA DEL EJERCICIO 2023.

   DICTAMEN DE LA COMISIÓN DE OBRAS PÚBLICAS, DESARROLLO URBANO Y NOMENCLATURA, REFERENTE A APROBAR CONVENIO DE

COLABORACIÓN PARA LA EJECUCIÓN DE RECURSOS PROVINIENTES DEL FONDO DE DESARROLLO MUNICIPAL 2024.

DICTAMEN DE LA COMISIÓN DE COMERCIO Y ESPECTÁCULOS, REFERENTE A APROBAR EL CAMBIO DE TITULAR DE 03 ANUENCIAS MUNICIPALES.

DICTAMEN DE LA COMISIÓN DE COMERCIO Y ESPECTÁCULOS, REFERENTE A APROBAR EL ALTA DE 01 ANUENCIA MUNICIPAL.

8. DESAHOGO DE ASUNTOS GENERALES.

9. C L A U S U R A.

Acto seguido el C. Secretario menciona: "¿Existe algún comentario al respecto? No hubo. Si están de acuerdo con el Orden del Día, favor de manifestarlo de la forma acostumbrada".

El C. Secretario comenta: "Gracias. Se aprueba por unanimidad el Orden del Día programado para la presente Sesión Ordinaria del Republicano Ayuntamiento".

NCIA MUNICIPAL
lás de los Garza, N.L.
DEL R. AYUNTAMIENTO

Acto seguido el C. Secretario menciona: "Pasamos al **punto número Siete.-** Informe de Comisiones: el primer Dictamen es de la Comisión de Hacienda, referente a aprobar la cuenta pública del ejercicio fiscal 2023. Y cedo el uso de la palabra a la Síndico Linda Felicidad Villarreal Cantú, para dar lectura al Dictamen".

Quien comenta: "Gracias Secretario".

R. AYUNTAMIENTO.
P R E S E N T E.-

A los Integrantes de la Comisión de Hacienda Municipal, fue turnada solicitud de la C. Secretario de Finanzas y Tesorero, Lic. Rolando Oliverio Rodríguez Hernández, a efecto de presentar dictamen relativo a la Cuenta Pública Municipal correspondiente al periodo 01 de Enero al 31 de Diciembre del 2023, para en su caso ser aprobada por el R. Ayuntamiento, y así dar cumplimiento a lo establecido en el artículo 125 de la Constitución Política del Estado de Nuevo León, 33 fracción III inciso f), artículos 37 fracción I inciso f) 99 y 100 fracción IX, de la Ley de Gobierno Municipal del Estado de Nuevo León y los Artículos 2 fracciones V, VIII,7 y 9 de la Ley de Fiscalización Superior del Estado de Nuevo León, artículos 46,48 y 55 de la Ley General de Contabilidad Gubernamental.

A N T E C E D E N T E S

1.-Que de acuerdo a lo establecido en la Ley General de Contabilidad Gubernamental, publicada en el Diario Oficial de la Federación del día 31 de diciembre de 2008, establece en su artículo primero que tal ordenamiento legal, es de orden público y tiene como objeto establecer los criterios generales que regirán la contabilidad gubernamental y la emisión de la información financiera de los entes públicos con el fin de lograr su adecuada armonización, asimismo dicho cuerpo de leyes de observancia obligatoria entre otros, para los ayuntamientos de los municipios y para las entidades de la administración pública paraestatal, ya sean federales, estatales o municipales.

1.- Que la Cuenta Pública es un documento que se presenta en forma anual y que corresponde al período de los meses comprendidos de enero a diciembre del año respectivo.

2.- Que, para efectos de la Ley General de Contabilidad Gubernamental, se entiende por Cuenta Publica al documento a que se refiere el artículo 74, fracción VI de la Constitución Política de los Estados Unidos Mexicanos.

3.- Que la Ley General de Contabilidad Gubernamental, tiene por objeto establecer los criterios generales que regirán la contabilidad gubernamental y la emisión de información financiera, incluyendo la presupuestaria y programática, de los entes públicos, con el fin de lograr su adecuada armonización así mismo, la Ley General de Contabilidad Gubernamental de los entes públicos aplicaran la contabilidad gubernamental para facilitar el registro y la fiscalización de los activos, pasivo, ingresos y gastos.

4.-Que, para la Cuenta Pública de los Ayuntamientos de los Municipios, la Ley General de Contabilidad Gubernamental establece en su artículo 55, que deberán contener como mínimo información contable y presupuestaria.

5.- La Cuenta Pública del Ayuntamiento del Municipio se recomienda sea formulada e integrada por la Tesorería Municipal, por lo que los entes públicos del municipio remitirán la información en los términos y por los conductos que la Secretaría de Finanzas lo solicite.

Enseguida se mencionan los distintos anexos que forman parte de la estructura de la Cuenta Pública del Ayuntamiento de este Municipio.

a) Presupuesto de Ingresos 2023
b) Modificación al Presupuesto de Ingresos 2023.
c) Presupuesto de Egresos 2023
d) De la Primera a la Tercera Modificación al Presupuesto de Egresos 2023.
e) Ingresos y Egresos del Ramo XXXIII Federal.
f) Avance Físico – Financiero del Fondos Federales y Estatales.
g) Dictamen emitido por Auditores Externos Independientes.
h) Informe de Bonificaciones Trimestrales.
i) Bienes Muebles.
j) Bienes Inmuebles.
k) Relación de Cuentas Bancarias
l) Cuentas por Cobrar Fuera Disponibilidad.
m) Estados Financieros Contables al 31 de diciembre 2023:

- Estado de actividades;
- Estado de situación financiera;
- Estado de variación en la hacienda pública;
- Estado de cambios en la situación financiera;
- Estado de flujos de efectivo;
- Notas a los estados financieros;
- Estado analítico del activo,
- Estado analítico de la deuda y otros pasivos

n) Información presupuestaria al 31 de diciembre 2023:

- Estado analítico de ingresos, del que se derivará la presentación en clasificación económica por fuente de financiamiento y concepto, incluyendo los ingresos excedentes generados;

- Estado analítico del ejercicio del presupuesto de egresos del que se derivarán las clasificaciones siguientes:

1. Administrativa;
2. Económica;
3. Por objeto del gasto, y
4. Funcional

o) Cumplimiento ley de disciplina financiera al 31 de diciembre 2023**:**
Formato 1 Estado de Situación Financiera Detallado – LDF
Formato 2 Informe Analítico de la Deuda Pública y Otros Pasivos – LDF
Formato 3 Informe Analítico de Obligaciones Diferentes de Financiamientos – LDF
Formato 4 Balance Presupuestario – LDF
Formato 5 Estado Analítico de Ingresos Detallado – L
Formato 6 a) Estado Analítico del Ejercicio del Presupuesto de Egresos Detallado LDF(Clasificación por Objeto del Gasto)
Formato 6 b) Estado Analítico del Ejercicio del Presupuesto de Egresos Detallado – LDF
(Clasificación Administrativa)
Formato 6 c) Estado Analítico del Ejercicio del Presupuesto de Egresos Detallado – LDF (Clasificación Funcional)
Formato 6 d) Estado Analítico del Ejercicio del Presupuesto de Egresos Detallado – LDF
(Clasificación de Servicios Personales por Categoría)
Anexo 3 Guía de Cumplimiento -LDF
p) Indicadores de Postura Fiscal al 31 de diciembre 2023
q) Estados Financieros Consolidados.2023
r) Avance Físico-Financiero del Fondo para Municipios al 31 de diciembre de 2023.
Es importante mencionar que durante los meses de noviembre y diciembre del ejercicio 2023, no fue compartida la información de los desgloses de participaciones y aportaciones federales y estatales, por lo que este gobierno Municipal ha solicitado mediante escritos a la Secretaria de Finanzas y Tesorería General del Estado de Nuevo León y mediante exhorto al H. Congreso del Estado de Nuevo León para que sea compartida la información correspondiente a los depósitos recibidos en el municipio de esos fondos, en los cuales pudiera haber afectaciones en los registros contables y presupuestales del periodo de referencia. (se anexan escritos y exhortos).
Por otro lado, cabe destacar que durante el ejercicio fiscal 2023, mediante un estricto control en el ejercicio del gasto, fue posible brindar los servicios públicos básicos, así como garantizar la seguridad que requiere la ciudadanía, asimismo fue posible refrendar el compromiso de liquidar los compromisos con proveedores y contratistas, tal y como reflejan en rubro de cuentas por pagar a corto plazo en los estados financieros adjuntos en el presente documento.

En base a lo anterior, esta Comisión considera sea aprobado el presente dictamen de conformidad con lo dispuesto por los artículos 33 fracción III inciso f), artículos 37 fracción I inciso f),99 y 100 fracción IX, de la Ley de Gobierno Municipal del Estado de Nuevo León, 25 inciso a) fracción II, III, 59, 60, fracciones I, II y III, 61, 63 fracción II, 64 fracción II, inciso E) y demás relativos del Reglamento Interior

del R. Ayuntamiento, por lo que se tiene a bien presentar para su aprobación el presente:

ACUERDO

PRIMERO. - Se apruebe por el R. Ayuntamiento La Cuenta Pública Municipal, correspondiente al período del 01 de Enero al 31 de Diciembre del 2023, de conformidad con los artículos 33, 37 y 100 de la Ley de Gobierno Municipal del Estado de Nuevo León, artículos 2, 7 y 9 de la Ley de Fiscalización Superior del Estado de Nuevo León.

SEGUNDO. - Envíese el documento que contiene el Informe de la Cuenta Pública Municipal del Ejercicio Fiscal 2023, por medio de la Secretaría de Finanzas y Tesorería al H. Congreso del Estado, en cumplimiento a lo establecido en los artículos 100 de la Ley de Gobierno Municipal del Estado de Nuevo León y al artículo 7, de la Ley de Fiscalización Superior del Estado de Nuevo León.

TERCERO. - Hágase la publicación respectiva de la Cuenta Pública Municipal 2023, así como del presente acuerdo, en la Tabla de Avisos del R. Ayuntamiento, en la Gaceta Municipal y en el portal de Internet del Municipio, en los términos que a continuación se presenta.

Estados Financieros Contables:

Municipio de San Nicolás de los Garza, Nuevo León
Estado de Situación Financiera
Al 31 de diciembre de 2023 y 2022
(Cifras en Pesos)

CONCEPTO	2023	2022	CONCEPTO	2023	2022
ACTIVO			PASIVO		
Activo Circulante			Pasivo Circulante		
Efectivo y Equivalentes	49,491,825	227,915,129	Cuentas por Pagar a Corto Plazo	18,982,009	0
Derechos a Recibir Efectivo o Equivalentes	10,222,631	10,354,536	Documentos por Pagar a Corto Plazo	0	0
Derechos a Recibir Bienes o Servicios	0	0	Porción a Corto Plazo de la Deuda Pública a Largo Plazo	0	0
Inventarios	0	0	Títulos y Valores a Corto Plazo	0	0
Almacenes	0	0	Pasivos Diferidos a Corto Plazo	0	0
Estimación por Pérdida o Deterioro de Activos Circulantes	0	0	Fondos y Bienes de Terceros en Garantía y/o Administración a Corto Plazo	0	0
Otros Activos Circulantes	0	0	Provisiones a Corto Plazo	0	0
			Otros Pasivos a Corto Plazo	0	0
Total de Activos Circulantes	59,694,267	237,969,665			
			Total de Pasivos Circulantes	18,982,009	0
Activo No Circulante			Pasivo No Circulante		
Inversiones Financieras a Largo Plazo	0	0	Cuentas por Pagar a Largo Plazo	0	0
Derechos a Recibir Efectivo o Equivalentes a Largo Plazo	0	0	Documentos por Pagar a Largo Plazo	0	0
Bienes Inmuebles, Infraestructura y Construcciones en Proceso	4,556,503,839	4,233,910,791	Deuda Pública a Largo Plazo	803,088,210	659,004,484
Bienes Muebles	362,848,418	394,432,225	Pasivos Diferidos a Largo Plazo	0	0
Activos Intangibles	133,053,370	118,940,472	Fondos y Bienes de Terceros en Garantía y/o en Administración a Largo Plazo	0	0
Depreciación, Deterioro y Amortización Acumulada de Bienes	-60,208,424	-102,783,213	Provisiones a Largo Plazo	0	0
Activos Diferidos	188,013	188,013			
Estimación por Pérdida o Deterioro de Activos no Circulantes	0	0	Total de Pasivos No Circulantes	803,088,210	598,004,484
Otros Activos no Circulantes	0	0			
			Total del Pasivo	819,682,209	598,004,484
Total de Activos No Circulantes	4,997,222,206	4,642,686,288			
			HACIENDA PÚBLICA/ PATRIMONIO		
Total del Activo	4,966,916,473	4,880,655,967	Hacienda Pública/Patrimonio Contribuido	350,839	350,839
			Aportaciones	350,539	350,539
			Donaciones de Capital	0	0
			Actualización de la Hacienda Pública / Patrimonio	0	0
			Hacienda Pública/Patrimonio Generado	4,146,907,720	4,234,392,949
			Resultados del Ejercicio (Ahorro / Desahorro)	281,834,440	554,023,124
			Resultados de Ejercicios Anteriores	5,469,559,302	4,915,536,728
			Revalúos	0	0
			Reservas	0	0
			Rectificaciones de Resultados de Ejercicios Anteriores	-1,604,396,570	-1,445,166,907
			Exceso o Insuficiencia en la Actualización de la Hacienda Pública/Patrimonio	0	0
			Resultado por Posición Monetaria	0	0
			Resultado por Tenencia de Activos no Monetarios	0	0
			Total Hacienda Pública/ Patrimonio	4,147,258,248	4,234,681,493
			Total del Pasivo y Hacienda Pública / Patrimonio	4,966,916,473	4,880,655,967

Bajo protesta de decir verdad declaramos que los Estados Financieros y sus Notas son razonablemente correctos y son responsabilidad del emisor

PRESIDENCIA
San Nicolás de
SECRETARÍA DEL R.

Municipio de San Nicolás de los Garza, Nuevo León
Estado de Actividades
Del 1 de enero al 31 de diciembre de 2023 y 2022
(Cifras en Pesos)

CONCEPTO	2023	2022
INGRESOS Y OTROS BENEFICIOS		
Ingresos de la Gestión	**776,832,467**	**740,071,741**
Impuestos	503,205,691	504,698,780
Cuotas y Aportaciones de Seguridad Social	13,375,554	12,938,586
Contribuciones de Mejoras	252,100	0
Derechos	99,774,250	76,435,584
Productos	41,809,771	23,451,093
Aprovechamientos	118,415,122	122,547,698
Ingresos por Venta de Bienes y Prestación de Servicios	0	0
Participaciones, Aportaciones, Convenios, Incentivos Derivados de la Colaboración Fiscal, Fondos Distintos de Aportaciones, Transferencias, Asignaciones y Subvenciones, y Pensiones y Jubilaciones	**1,684,018,685**	**1,911,519,650**
Participaciones, Aportaciones, Convenios, Incetivos Derivados de la Colaboración Fiscal y Fondos Distintos de Aportaciones	1,668,561,135	1,894,741,089
Transferencias, Asignaciones, Subsidios y Subvenciones, y Pensiones y Jubilaciones	15,457,550	16,778,561
Otros Ingresos y Beneficios	**821,010**	**878,433**
Ingresos Financieros	0	0
Incremento por Variación de Inventarios	0	0
Disminución del Exceso de Estimaciones por Pérdida o Deterioro u Obsolescencia	0	0
Disminución del Exceso de Provisiones	0	0
Otros Ingresos y Beneficios Varios	821,010	878,433
Total de Ingresos y Otros Beneficios	**2,461,672,183**	**2,652,469,823**
GASTOS Y OTRAS PÉRDIDAS		
Gastos de Funcionamiento	**1,672,595,440**	**1,597,104,836**
Servicios Personales	565,778,987	544,764,652
Materiales y Suministros	281,879,127	250,883,324
Servicios Generales	824,937,326	801,456,860
Transferencias, Asignaciones, Subsidios y Otras Ayudas	**347,014,228**	**320,699,912**
Transferencias Internas y Asignaciones al Sector Público	0	0
Transferencias al Resto del Sector Público	68,520,400	51,120,400
Subsidios y Subvenciones	0	0
Ayudas Sociales	55,188,433	45,008,856
Pensiones y Jubilaciones	223,305,395	224,569,656
Transferencias a Fideicomisos, Mandatos y Contratos Análogos	0	0
Transferencias a la Seguridad Social	0	0
Donativos	0	0
Transferencias al Exterior	0	0
Participaciones y Aportaciones	**0**	**0**
Participaciones	0	0
Aportaciones	0	0
Convenios	0	0
Intereses, Comisiones y Otros Gastos de la Deuda Pública	**102,446,385**	**73,134,908**
Intereses de la Deuda Pública	102,446,385	73,134,908
Comisiones de la Deuda Pública	0	0
Gastos de la Deuda Pública	0	0
Costo por Coberturas	0	0
Apoyos Financieros	0	0
Otros Gastos y Pérdidas Extraordinarias	**43,974,583**	**82,197,874**
Estimaciones, Depreciaciones, Deterioros, Obsolescencia y Amortizaciones	33,131,927	37,810,992
Provisiones	0	0
Disminución de Inventarios	0	0
Otros Gastos	10,842,656	44,386,882
Inversión Pública	**13,807,100**	**25,310,170**
Inversión Pública no Capitalizable	13,807,100	25,310,170
Total de Gastos y Otras Pérdidas	**2,179,837,737**	**2,098,446,700**
Resultados del Ejercicio (Ahorro/Desahorro)	**281,834,445**	**554,023,124**

Bajo protesta de decir verdad declaramos que los Estados Financieros y sus Notas son razonablemente correctos y son responsabilidad del emisor

Municipio de San Nicolás de los Garza, Nuevo León
Estado de Cambios en la Situación Financiera
Del 1 de enero al 31 de diciembre de 2023
(Cifras en Pesos)

Concepto	Origen	Aplicación
ACTIVO	**209,869,210**	**296,119,726**
Activo Circulante	**178,285,401**	**0**
Efectivo y Equivalentes	178,153,494	0
Derechos a Recibir Efectivo o Equivalentes	131,907	0
Derechos a Recibir Bienes o Servicios	0	0
Inventarios	0	0
Almacenes	0	0
Estimación por Pérdida o Deterioro de Activos Circulantes	0	0
Otros Activos Circulantes	0	0
Activo No Circulante	**31,583,809**	**296,119,726**
Inversiones Financieras a Largo Plazo	0	0
Derechos a Recibir Efectivo o Equivalentes a Largo Plazo	0	0
Bienes Inmuebles, Infraestructura y Construcciones en Proceso	0	274,910,035
Bienes Muebles	31,583,809	0
Activos Intangibles	0	16,712,902
Depreciación, Deterioro y Amortización Acumulada de Bienes	0	4,496,789
Activos Diferidos	0	0
Estimación por Pérdida o Deterioro de Activos no Circulantes	0	0
Otros Activos no Circulantes	0	0
PASIVO	**16,562,009**	**52,916,248**
Pasivo Circulante	**16,562,009**	**0**
Cuentas por Pagar a Corto Plazo	16,562,009	0
Documentos por Pagar a Corto Plazo	0	0
Porción a Corto Plazo de la Deuda Pública a Largo Plazo	0	0
Títulos y Valores a Corto Plazo	0	0
Pasivos Diferidos a Corto Plazo	0	0
Fondos y Bienes de Terceros en Garantía y/o Administración a Corto Plazo	0	0
Provisiones a Corto Plazo	0	0
Otros Pasivos a Corto Plazo	0	0
Pasivo No Circulante	**0**	**52,916,248**
Cuentas por Pagar a Largo Plazo	0	0
Documentos por Pagar a Largo Plazo	0	0
Deuda Pública a Largo Plazo	0	52,916,248
Pasivos Diferidos a Largo Plazo	0	0
Fondos y Bienes de Terceros en Garantía y/o en Administración a Largo Plazo	0	0
Provisiones a Largo Plazo	0	0
HACIENDA PÚBLICA/ PATRIMONIO	**554,023,124**	**431,418,369**
Hacienda Pública/Patrimonio Contribuido	**0**	**0**
Aportaciones	0	0
Donaciones de Capital	0	0
Actualización de la Hacienda Pública / Patrimonio	0	0
Hacienda Pública/Patrimonio Generado	**554,023,124**	**431,418,369**
Resultados del Ejercicio (Ahorro / Desahorro)	0	272,188,679
Resultados de Ejercicios Anteriores	554,023,124	0
Revalúos	0	0
Reservas	0	0
Rectificaciones de Resultados de Ejercicios Anteriores	0	159,229,691
Exceso o Insuficiencia en la Actualización de la Hacienda	**0**	**0**
Resultado por Posición Monetaria	0	0
Resultado por Tenencia de Activos no Monetarios	0	0

Bajo protesta de decir verdad declaramos que los Estados Financieros y sus notas, son razonablemente correctos y son responsabilidad del emisor.

Pl... Su...
SECRETA...

Municipio de San Nicolás de los Garza, Nuevo León
Estado Analítico del Activo
Del 1 de enero al 31 de diciembre de 2023 y 2022
(Cifras en Pesos)

Concepto	Saldo Inicial	Cargos del Periodo	Abonos del Periodo	Saldo Final	Variación del Periodo
ACTIVO	**4,880,655,957**	**6,961,351,423**	**6,875,100,907**	**4,966,906,473**	**86,250,516**
Activo Circulante	**237,969,668**	**6,443,115,026**	**6,621,400,428**	**59,684,267**	**-178,285,401**
Efectivo y Equivalentes	227,615,129	6,411,030,087	6,589,183,582	49,461,634	-178,153,495
Derechos a Recibir Efectivo o Equivalentes	10,354,539	32,084,939	32,216,846	10,222,632	-131,906
Derechos a Recibir Bienes o Servicios	0	0	0	0	0
Inventarios	0	0	0	0	0
Almacenes	0	0	0	0	0
Estimación por Pérdida o Deterioro de Activos Circulantes	0	0	0	0	0
Otros Activos Circulantes	0	0	0	0	0
Activo No Circulante	**4,642,686,289**	**518,236,396**	**253,700,479**	**4,907,222,206**	**264,535,917**
Inversiones Financieras a Largo Plazo	0	0	0	0	0
Derechos a Recibir Efectivo o Equivalentes a Largo Plazo	0	0	0	0	0
Bienes Inmuebles, Infraestructura y Construcciones en Proceso	4,233,910,791	434,377,642	159,467,607	4,508,820,826	274,910,035
Bienes Muebles	394,432,225	30,722,150	62,305,959	362,848,416	-31,583,809
Activos Intangibles	116,940,472	16,712,902	0	133,653,375	16,712,902
Depreciación, Deterioro y Amortización Acumulada de Bienes	-102,783,213	36,423,702	31,926,913	-98,286,424	4,496,789
Activos Diferidos	186,013	0	0	186,013	0
Estimación por Pérdida o Deterioro de Activos no Circulantes	0	0	0	0	0
Otros Activos no Circulantes	0	0	0	0	0

Bajo protesta de decir verdad declaramos que los Estados Financieros y sus notas, son razonablemente correctos y son responsabilidad del emisor.

Municipio de San Nicolás de los Garza, Nuevo León
Estado Analítico de la Deuda y Otros Pasivos
Del 1 de enero al 31 de diciembre de 2023
(Cifra en Pesos)

Denominación de las Deudas	Moneda de Contratación	Institución o País Acreedor	Saldo Inicial del Periodo	Saldo Final del Periodo
DEUDA PÚBLICA				
Corto Plazo				
Deuda Interna			0	0
Instituciones de Crédito	Nacional	Banca Afirme S.A, Banco del Bajio	0	0
Títulos y Valores			0	0
Arrendamientos Financieros			0	0
Deuda Externa			0	0
Organismos Financieros Internacionales			0	0
Deuda Bilateral			0	0
Títulos y Valores			0	0
Arrendamientos Financieros			0	0
Subtotal de Deuda Pública a Corto Plazo			0	0
Largo Plazo				
Deuda Interna			856,004,464	803,088,216
Instituciones de Crédito	Nacional	Banca Afirme S.A, Banco del Bajio	856,004,464	803,088,216
Títulos y Valores			0	0
Arrendamientos Financieros			0	0
Deuda Externa			0	0
Organismos Financieros Internacionales			0	0
Deuda Bilateral			0	0
Títulos y Valores			0	0
Arrendamientos Financieros			0	0
Subtotal de Deuda Pública a Largo Plazo			856,004,464	803,088,216
Total de Otros Pasivos	Nacional	Varios	0	16,562,009
Total de Deuda Pública y Otros Pasivos			856,004,464	819,650,225

Bajo protesta de decir verdad declaramos que los Estados Financieros y sus notas, son razonablemente correctos y son responsabilidad del emisor.

PRESIDE
San Nic
SECRETARÍA

Municipio de San Nicolás de los Garza, Nuevo León
Estado de Flujos de Efectivo
Del 1 de enero al 31 de diciembre de 2023
(Cifras en Pesos)

Concepto	2023	2022
Flujos de Efectivo de las Actividades de Operación		
Origen	**2,461,672,183**	**2,852,469,823**
Impuestos	503,205,691	504,698,780
Cuotas y Aportaciones de Seguridad Social	13,375,554	12,938,586
Contribuciones de mejoras	252,100	0
Derechos	99,774,250	76,435,584
Productos	41,808,771	23,451,093
Aprovechamientos	118,415,122	122,547,698
Ingresos por Venta de Bienes y Prestación de Servicios	0	0
Participaciones, Aportaciones, Convenios, Incetivos Derivados de la Colaboración Fiscal y Fondos Distintos de Aportaciones	1,668,561,135	1,894,741,089
Transferencias, Asignaciones, Subsidios y Subvenciones, y Pensiones y Jubilaciones	15,457,550	16,778,561
Otros Orígenes de Operación	821,010	878,433
Aplicación	**2,179,837,737**	**2,098,446,700**
Servicios Personales	565,778,987	544,764,852
Materiales y Suministros	281,879,127	250,883,324
Servicios Generales	824,937,326	801,456,860
Transferencias Internas y Asignaciones al Sector Público	0	0
Transferencias al resto del Sector Público	66,520,400	51,120,400
Subsidios y Subvenciones	0	0
Ayudas Sociales	55,188,433	45,008,858
Pensiones y Jubilaciones	223,305,395	224,569,656
Transferencias a Fideicomisos, Mandatos y Contratos Análogos	0	0
Transferencias a la Seguridad Social	0	0
Donativos	0	0
Transferencias al Exterior	0	0
Participaciones	0	0
Aportaciones	0	0
Convenios	0	0
Otras Aplicaciones de Operación	160,228,069	180,842,952
Flujos Netos de Efectivo por Actividades de Operación	**281,834,445**	**554,023,124**
Flujos de Efectivo de las Actividades de Inversión		
Origen	**31,583,809**	**386,347,242**
Bienes Inmuebles, Infraestructura y Construcciones en Proceso	0	380,598,617
Bienes Muebles	31,583,809	5,748,625
Otros Orígenes de Inversión	0	0
Aplicación	**296,119,726**	**41,548,775**
Bienes Inmuebles, Infraestructura y Construcciones en Proceso	274,910,035	0
Bienes Muebles	0	0
Otras Aplicaciones de Inversión	21,209,691	41,548,775
Flujos Netos de Efectivo por Actividades de Inversión	**-264,535,917**	**344,798,467**
Flujo de Efectivo de las Actividades de Financiamiento		
Origen	**16,893,916**	**3,623,631**
Endeudamiento Neto	0	0
Interno	0	0
Externo	0	0
Otros Orígenes de Financiamiento	16,893,916	3,623,631
Aplicación	**212,145,939**	**809,184,807**
Servicios de la Deuda	52,916,248	49,159,164
Interno	52,916,248	49,159,164
Externo	0	0
Otras Aplicaciones de Financiamiento	159,229,691	760,025,443
Flujos netos de Efectivo por Actividades de Financiamiento	**-195,452,022**	**-805,560,976**
Incremento/Disminución Neta en el Efectivo y Equivalentes al Efectivo	**-178,153,494**	**93,260,615**
Efectivo y Equivalentes al Efectivo al inicio del Ejercicio	**227,615,129**	**134,354,515**
Efectivo y Equivalentes al Efectivo al final del Ejercicio	**49,461,635**	**227,615,129**

Bajo protesta de decir verdad declaramos que los Estados Financieros y sus notas, son razonablemente correctos y son responsabilidad del emisor.

Municipio de San Nicolás de los Garza, Nuevo León Estado de Variación en la Hacienda Pública Del 1 de enero al 31 de diciembre de 2023 (Cifras en Pesos)					
Concepto	Hacienda Pública /Patrimonio Contribuido	Hacienda Pública/ Patrimonio Generado de Ejercicios Anteriores	Hacienda Pública/ Patrimonio Generado del Ejercicio	Exceso o Insuficiencia en la Actualizacion de la Hacienda Pública / Patrimonio	Total
Hacienda Pública / Patrimonio Contribuido Neto de 2022	**258,528**				**258,528**
Aportaciones	258,528				258,528
Donaciones de Capital	0				0
Actualización de la Hacienda Pública/Patrimonio	0				0
Hacienda Pública / Patrimonio Generado Neto de 2022		**3,470,369,841**	**554,023,124**		**4,024,392,965**
Resultados del Ejercicio (Ahorro/Desahorro)			554,023,124		554,023,124
Resultados de Ejercicios Anteriores		4,915,536,728			4,915,536,728
Revalúos		0			0
Reservas		0			0
Rectificaciones de Resultados de Ejercicios Anteriores		-1,445,166,887			-1,445,166,887
Exceso o Insuficiencia en la Actualizacion de la Hacienda Pública / Patrimonio Neto de 2022				**0**	**0**
Resultado por Posición Monetaria				0	0
Resultado por Tenencia de Activos No Monetarios				0	0
Hacienda Pública/Patrimonio Neto Final de 2022	**258,528**	**3,470,369,841**	**554,023,124**	**0**	**4,024,651,493**
Cambios en la Hacienda Pública / Patrimonio Contribuido de Neto de 2022	**0**				
Aportaciones	0				
Donaciones de Capital	0				
Actualización de la Hacienda Pública/Patrimonio	0				0
Variaciones de la Hacienda Pública / Patrimonio Generado Neto de 2023		**554,023,124**	**-431,418,369**		**122,604,755**
Resultados del Ejercicio (Ahorro/Desahorro)			281,834,445		281,834,445
Resultados de Ejercicios Anteriores		554,023,124	-554,023,124		0
Revalúos			0		0
Reservas			0		0
Rectificaciones de Resultados de Ejercicios Anteriores			-159,229,691		-159,229,691
Cambios en el Exceso o Insuficiencia en la Actualizacion de la Hacienda Pública / Patrimonio Neto de 2023				**0**	**0**
Resultado por Posición Monetaria				0	0
Resultado por Tenencia de Activos No Monetarios				0	0
Hacienda Pública / Patrimonio Neto Final de 2023	**258,528**	**4,024,392,965**	**122,604,755**	**0**	**4,147,256,248**

Bajo protesta de decir verdad declaramos que los Estados Financieros y sus notas, son razonablemente correctos y son responsabilidad del emisor.

PRESIDEN
San Nicolás
SECRETARÍA DE

Información Presupuestaria:

Municipio de San Nicolas de los Garza, Nuevo León
Estado Analítico de Ingresos
Del 1 de enero al 31 dediciembre de 2023

Rubro de Ingresos	Ingreso					Diferencia
	Estimado	Ampliaciones y Reducciones	Modificado	Devengado	Recaudado	
	(1)	(2)	(3= 1 + 2)	(4)	(5)	(6 = 5 - 1)
Impuestos	516,149,065	14,894,728	531,043,794	503,205,691	503,205,691	-12,943,374
Cuotas y Aportaciones de Seguridad Social	13,006,077	281,725	13,287,802	13,375,554	13,375,554	369,477
Contribuciones de Mejoras	0	250,000	250,000	252,100	252,100	252,100
Derechos	90,794,383	6,210,432	97,004,815	99,774,250	99,774,250	8,979,867
Productos	21,973,651	7,177,022	29,150,673	41,809,771	41,809,771	19,836,119
Corriente	21,973,651	7,177,022	29,150,673	41,809,771	41,809,771	19,836,119
Capital	0	0	0	0	0	0
Aprovechamientos	104,506,550	24,609,071	129,115,621	118,415,122	118,415,122	13,908,572
Corriente	102,922,321	23,309,160	126,231,480	115,861,535	115,861,535	12,939,214
Capital	1,584,229	1,299,911	2,884,141	2,553,587	2,553,587	969,358
Ingresos por Ventas de Bienes y Servicios	0	0	0	821,010	821,010	821,010
Participaciones y Aportaciones	1,721,657,550	141,655,290	1,863,312,840	1,668,561,135	1,668,561,135	-53,096,415
Transferencias, Asignaciones, Subsidios y Otras Ayudas	18,419,176	-5,470,715	12,948,461	15,457,550	15,457,550	-2,961,626
Ingresos Derivados de Financiamientos	0	0	0	0	0	0
Total	**2,486,506,452**	**189,607,554**	**2,676,114,006**	**2,461,672,183**	**2,461,672,183**	**-24,834,270**
				Ingresos excedentes		

Estado Analítico de Ingresos Por Fuente de Financiamiento	Ingreso					Diferencia
	Estimado	Ampliaciones y Reducciones	Modificado	Devengado	Recaudado	
	(1)	(2)	(3= 1 + 2)	(4)	(5)	(6 = 5 - 1)
Ingresos del Gobierno	**2,473,500,375**	**189,325,829**	**2,662,826,204**	**2,447,475,619**	**2,447,475,619**	**-26,024,756**
Impuestos	516,149,065	14,894,728	531,043,794	503,205,691	503,205,691	-12,943,374
Contribuciones de Mejoras	0	250,000	250,000	252,100	252,100	252,100
Derechos	90,794,383	6,210,432	97,004,815	99,774,250	99,774,250	8,979,867
Productos	21,973,651	7,177,022	29,150,673	41,809,771	41,809,771	19,836,119
Corriente	21,973,651	7,177,022	29,150,673	41,809,771	41,809,771	19,836,119
Capital	0	0	0	0	0	0
Aprovechamientos	104,506,550	24,609,071	129,115,621	118,415,122	118,415,122	13,908,572
Corriente	102,922,321	23,309,160	126,231,480	115,861,535	115,861,535	12,939,214
Capital	1,584,229	1,299,911	2,884,141	2,553,587	2,553,587	969,358
Participaciones y Aportaciones	1,721,657,550	141,655,290	1,863,312,840	1,668,561,135	1,668,561,135	-53,096,415
Transferencias, Asignaciones, Subsidios y Otras Ayudas	18,419,176	-5,470,715	12,948,461	15,457,550	15,457,550	-2,961,626
Ingresos de Organismos y Empresas	**13,006,077**	**281,725**	**13,287,802**	**14,196,564**	**14,196,564**	**1,190,487**
Cuotas y Aportaciones de Seguridad Social	13,006,077	281,725	13,287,802	13,375,554	13,375,554	369,477
Ingresos por Ventas de Bienes y Servicios	0	0	0	821,010	821,010	821,010
Transferencias, Asignaciones, Subsidios y Otras Ayudas	0	0	0	0	0	0
Ingresos derivados de financiamiento	**0**	**0**	**0**	**0**	**0**	**0**
Ingresos Derivados de Financiamientos	0	0	0	0	0	0
Total	**2,486,506,452**	**189,607,554**	**2,676,114,006**	**2,461,672,183**	**2,461,672,183**	
				Ingresos excedentes		**-24,834,270**

Sector Paraestatal del Gobierno (Federal/Estatal/Municipal) de San Nicolás de los Garza, Nuevo León
Estado Analítico del Ejercicio del Presupuesto de Egresos
Clasificación Administrativa
Del 01 de Enero al 31 de Diciembre de 2023

Concepto	Egresos					Subejercicio
	Aprobado	Ampliaciones/ (Reducciones)	Modificado	Devengado	Pagado	
	1	2	3 = (1 + 2)	4	5	6 = (3 - 4)
Poder Ejecutivo	2,486,506,449.08	339,404,601.71	2,825,911,050.79	2,657,737,050.41	2,657,737,050.41	168,174,000.38
Poder Legislativo	-	-	-	-	-	-
Poder Judicial	-	-	-	-	-	-
Órganos Autónomos	-	-	-	-	-	-
Total del Gasto	2,486,506,449.08	339,404,601.71	2,825,911,050.79	2,657,737,050.41	2,657,737,050.41	168,174,000.38

PRESIDENCIA
San Nicolás de los
SECRETARÍA DEL R.

Avance de Gestión Financiera
Municipio de San Nicolás de los Garza, Nuevo León
Estado Analítico del Ejercicio del Presupuesto de Egresos
Clasificación Económica (por Tipo de Gasto)
Del 1 de enero al 31 de Diciembre de 2023

Concepto	Egresos					Subejercicio
	Aprobado	Ampliaciones/ (Reducciones)	Modificado	Devengado	Pagado	
	1	2	3 = (1 + 2)	4	5	6 = (3 - 4)
Gasto Corriente	2,122,897,500.12	78,145,641.12	2,201,043,141.24	2,122,056,054.09	2,122,056,054.09	78,987,087.15
Gasto de Capital	259,780,704.54	301,140,522.94	560,921,227.48	471,922,187.63	471,922,187.63	88,999,039.85
Amortización de la Deuda y Disminución de Pasivos	103,828,244.42	- 39,881,562.35	63,946,682.07	63,758,808.69	63,758,808.69	187,873.38
Total del Gasto	**2,486,506,449.08**	**339,404,601.71**	**2,825,911,050.79**	**2,657,737,050.41**	**2,657,737,050.41**	**168,174,000.38**

Avance de Gestión Financiera
Municipio de San Nicolás de los Garza, Nuevo León
Estado Analítico del Ejercicio del Presupuesto de Egresos
Clasificación Funcional (Finalidad y Función)
Del 1 de enero al 31 de Diciembre de 2023

Concepto	Egresos					Subejercicio
	Aprobado	Ampliaciones/ (Reducciones)	Modificado	Devengado	Pagado	
	1	2	3 = (1 + 2)	4	5	6 = (3 - 4)
Gobierno	**1,266,212,123.04**	**- 600,906.93**	**1,265,611,216.11**	**1,214,304,356.19**	**1,214,304,356.19**	**51,306,860.92**
Legislación	51,052,938.79	10,007,488.22	61,060,427.01	57,923,028.98	57,923,028.98	3,137,398.03
Justicia	5,679,268.01	327,874.44	6,007,142.45	5,659,945.45	5,659,945.45	347,197.00
Coordinación de la Política de Gobierno	70,669,761.17	- 39,780.29	70,629,980.88	65,865,981.33	65,865,981.33	4,763,999.55
Relaciones Exteriores	-	-	-	-	-	-
Asuntos Financieros y Hacendarios	76,457,351.56	- 15,877,515.68	60,579,835.88	57,005,597.63	57,005,597.63	3,574,238.25
Seguridad Nacional	-	-	-	-	-	-
Asuntos de Orden Público y de Seguridad Interior	582,847,248.19	6,057,979.27	588,905,227.46	566,460,703.20	566,460,703.20	22,444,524.26
Otros Servicios Generales	479,506,555.32	- 1,076,952.89	478,428,602.43	461,389,098.60	461,389,098.60	17,039,503.83
Desarrollo Social	**970,032,548.02**	**354,981,381.22**	**1,325,013,929.24**	**1,208,706,101.49**	**1,208,706,101.49**	**116,307,827.75**
Protección Ambiental	10,184,699.95	219,389.87	10,404,089.82	9,557,540.73	9,557,540.73	846,549.09
Vivienda y Servicios a la Comunidad	900,695,533.45	329,859,600.60	1,230,555,134.05	1,123,643,805.39	1,123,643,805.39	106,911,328.66
Salud	35,805,052.69	7,275,042.32	43,080,095.01	37,310,180.87	37,310,180.87	5,769,914.14
Recreación, Cultura y Otras Manifestaciones Sociales	11,737,665.08	2,084,933.50	13,822,598.58	13,042,713.70	13,042,713.70	779,884.88
Educación	-	-	-	-	-	-
Protección Social	1,765,424.60	5,921,210.37	7,686,634.97	6,765,896.22	6,765,896.22	920,738.75
Otros Asuntos Sociales	9,844,172.25	9,621,204.56	19,465,376.81	18,385,964.58	18,385,964.58	1,079,412.23
Desarrollo Económico	-	-	-	-	-	-
Asuntos Económicos, Comerciales y Laborales en General	-	-	-	-	-	-
Agropecuaria, Silvicultura, Pesca y Caza	-	-	-	-	-	-
Combustibles y Energía	-	-	-	-	-	-
Minería, Manufacturas y Construcción	-	-	-	-	-	-
Transporte	-	-	-	-	-	-
Comunicaciones	-	-	-	-	-	-
Turismo	-	-	-	-	-	-
Ciencia, Tecnología e Innovación	-	-	-	-	-	-
Otras Industrias y Otros Asuntos Económicos	-	-	-	-	-	-
Otras no Clasificadas en Funciones Anteriores	**250,251,778.02**	**- 14,976,872.58**	**235,285,905.44**	**234,726,593.73**	**234,726,593.73**	**559,311.71**
Transacciones de la Deuda Publica / Costo Financiero de la Deuda	143,741,377.35	11,621,256.20	155,362,633.55	155,363,633.35	155,363,633.35	- 999.80
Transferencias, Participaciones y Aportaciones entre Diferentes Niveles y Ordenes de Gobierno	55,520,400.67	13,372,437.22	68,892,837.89	68,520,399.76	68,520,399.76	372,438.13
Saneamiento del Sistema Financiero	-	-	-	-	-	-
Adeudos de Ejercicios Fiscales Anteriores	51,000,000.00	- 39,969,566.00	11,030,434.00	10,842,560.62	10,842,560.62	187,873.38
Total del Gasto	**2,486,606,449.08**	**339,404,601.71**	**2,826,911,050.79**	**2,657,737,050.41**	**2,657,737,050.41**	**168,174,000.38**

Anexos de Gestión Financiera
Municipio de San Nicolás de los Garza, Nuevo León
Estado Analítico del Ejercicio del Presupuesto de Egresos
Clasificación por Objeto del Gasto (Capítulo y Concepto)
Del 1 de enero al 31 de Diciembre de 2023

Concepto	Egresos					Subejercicio
	Aprobado	Ampliaciones/ (Reducciones)	Modificado	Devengado	Pagado	
	1	2	3 = (1 + 2)	4	5	6 = (3 - 4)
Servicios Personales	**680,204,648.91**	**3,499,999.90**	**683,704,648.81**	**665,770,998.89**	**665,770,998.89**	**16,936,649.92**
Remuneraciones al Personal de Carácter Permanente	372,820,158.53	9,969,054.95	382,891,102.48	362,580,103.93	362,580,103.93	8,250,998.55
Remuneraciones al Personal de Carácter Transitorio	-	-	-	-	-	-
Remuneraciones Adicionales y Especiales	121,973,295.90	3,595,940.36	98,302,436.54	94,978,399.40	94,978,399.40	3,416,037.14
Seguridad Social	19,250,000.00	3,725,135.10	22,975,135.10	22,975,102.30	22,975,102.30	32.80
Otras Prestaciones Sociales y Económicas	92,108,780.43	696,265.59	40,442,511.87	44,956,843.82	44,956,843.82	4,485,667.95
Previsiones	-	-	-	-	-	-
Pago de Estímulos a Servidores Públicos	43,726,423.05	7,917,536.97	50,743,460.02	50,290,537.44	50,290,537.44	452,922.58
Materiales y Suministros	**320,869,191.79**	**8,099,304.21**	**306,769,496.00**	**291,879,126.83**	**291,879,126.83**	**24,889,369.07**
Materiales de Administración, Emisión de Documentos y Artículos Oficiales	13,578,741.73	5,411,645.82	18,990,387.55	18,232,355.41	18,232,355.41	758,032.14
Alimentos y Utensilios	5,868,932.83	1,733,466.81	7,602,319.64	6,065,424.43	6,065,424.43	1,536,895.21
Materias Primas y Materiales de Producción y Comercialización	-	-	-	-	-	-
Materiales y Artículos de Construcción y de Reparación	130,358,350.60	8,616,705.46	129,973,056.06	123,968,458.52	123,968,458.52	5,004,597.54
Productos Químicos, Farmacéuticos y de Laboratorio	25,794,545.47	8,226,951.52	34,021,452.99	29,207,749.23	29,207,749.23	4,813,683.76
Combustibles, Lubricantes y Aditivos	85,545,057.95	6,623,034.79	78,915,123.17	74,970,946.52	74,970,946.52	3,944,176.65
Vestuario, Blancos, Prendas de Protección y Artículos Deportivos	27,168,576.10	9,455,466.75	17,711,110.35	15,227,729.43	15,227,729.43	2,483,380.92
Materiales y Suministros Para Seguridad	1,500,000.00	280,720.00	1,780,720.00	1,780,720.00	1,780,720.00	-
Herramientas, Refacciones y Accesorios Menores	20,739,987.09	54,740.86	20,694,246.23	14,427,743.39	14,427,743.39	6,266,502.84
Servicios Generales	**853,095,494.97**	**53,791,494.44**	**907,294,989.41**	**834,957,329.58**	**834,957,329.58**	**72,387,553.09**
Servicios Básicos	146,064,991.12	104,573.51	145,959,517.61	140,511,813.67	140,511,813.67	5,447,703.94
Servicios de Arrendamiento	92,614,177.77	31,016,246.45	123,632,424.22	120,286,710.08	120,286,710.08	3,345,714.14
Servicios Profesionales, Científicos, Técnicos y Otros Servicios	84,736,992.64	3,965,546.16	91,765,314.48	86,133,828.47	86,133,828.47	5,631,486.01
Servicios Financieros, Bancarios y Comerciales	81,211,957.37	17,125,713.69	44,086,243.69	40,268,406.40	40,268,406.40	3,817,837.29
Servicios de Instalación, Reparación, Mantenimiento y Conservación	341,315,239.03	24,564,781.15	365,875,020.18	357,317,980.18	357,317,980.18	8,557,040.00
Servicios de Comunicación Social y Publicidad	15,739,868.54	114,026.06	15,854,376.60	15,627,551.38	15,627,551.38	226,825.22
Servicios de Traslado y Viáticos	155,130.05	591,522.77	746,654.82	399,663.61	399,663.61	346,991.21
Servicios Oficiales	19,830,969.35	27,895,421.86	46,636,391.21	44,692,969.74	44,692,969.74	1,943,422.47
Otros Servicios Generales	31,806,168.90	10,087,160.37	21,749,668.63	19,706,403.67	19,706,403.67	2,043,262.76
Transferencias, Asignaciones, Subsidios y Otras Ayudas	**341,857,074.63**	**10,311,839.03**	**352,168,796.38**	**347,014,239.02**	**347,014,239.02**	**5,154,476.69**
Transferencias Internas y Asignaciones al Sector Público	-	-	-	-	-	-
Transferencias al Resto del Sector Público	59,920,400.87	13,372,457.22	69,592,837.69	69,520,399.78	69,520,399.78	372,438.13
Subsidios y Subvenciones	-	-	-	-	-	-
Ayudas Sociales	44,545,198.83	11,396,150.81	55,444,359.44	55,188,433.25	55,188,433.25	1,255,925.19
Pensiones y Jubilaciones	241,468,475.23	14,656,987.21	226,811,508.02	223,305,395.31	223,305,395.31	3,506,112.71
Transferencias a Fideicomisos, Mandatos y Otros Análogos	-	-	-	-	-	-
Transferencias a la Seguridad Social	-	-	-	-	-	-
Donativos	-	-	-	-	-	-
Transferencias al Exterior	-	-	-	-	-	-
Bienes Muebles, Inmuebles e Intangibles	**13,339,254.32**	**33,944,788.88**	**45,880,043.20**	**37,944,045.07**	**37,944,045.07**	**8,936,097.88**
Mobiliario y Equipo de Administración	980,828.25	6,263,734.80	6,244,563.05	5,073,215.15	5,073,215.15	1,171,352.90
Mobiliario y Equipo Educacional y Recreativo	1,826,453.92	2,464,100.76	4,322,534.68	2,618,839.74	2,618,839.74	1,703,694.94
Equipo e Instrumental Médico y de Laboratorio	23,246.84	767,912.16	760,881.12	431,172.00	431,172.00	348,359.12
Vehículos y Equipo de Transporte	1,207,115.43	4,585,705.13	5,802,823.58	5,521,823.14	5,521,823.14	281,230.42
Equipo de Defensa y Seguridad	-	-	-	-	-	-
Maquinaria, Otros Equipos y Herramientas	3,472,722.83	2,282,079.02	5,752,781.85	4,090,998.15	4,090,998.15	1,661,783.80
Activos Biológicos	-	96,000.00	96,000.00	96,000.00	96,000.00	-
Bienes Inmuebles	-	-	-	-	-	-
Activos Intangibles	5,827,901.85	12,285,776.99	17,903,878.84	16,712,902.19	16,712,902.19	1,170,776.65
Inversión Pública	**248,444,470.22**	**270,896,814.06**	**517,340,284.28**	**434,377,843.28**	**434,377,843.28**	**82,962,443.00**
Obra Pública en Bienes de Dominio Público	212,305,142.38	235,276,570.86	447,401,713.24	407,160,182.24	407,160,182.24	40,241,531.00
Obra Pública en Bienes Propios	34,119,327.84	35,619,243.19	69,638,571.03	27,217,460.03	27,217,460.03	42,421,111.00
Proyectos Productivos y Acciones de Fomento	-	-	-	-	-	-
Inversiones Financieras y Otras Provisiones	-	-	-	-	-	-
Inversiones Para el Fomento de Actividades Productivas	-	-	-	-	-	-
Acciones y Participaciones de Capital	-	-	-	-	-	-
Compra de Títulos y Valores	-	-	-	-	-	-
Concesión de Préstamos	-	-	-	-	-	-
Inversiones en Fideicomisos, Mandatos y Otros Análogos	-	-	-	-	-	-
Otras Inversiones Financieras	-	-	-	-	-	-
Provisiones para Contingencias y Otras Erogaciones Especiales	-	-	-	-	-	-
Participaciones y Aportaciones	-	-	-	-	-	-
Participaciones	-	-	-	-	-	-
Aportaciones	-	-	-	-	-	-
Convenios	-	-	-	-	-	-
Deuda Pública	**194,741,377.26**	**28,248,309.80**	**166,393,067.46**	**166,206,194.17**	**166,206,194.17**	**187,873.29**
Amortización de la Deuda Pública	52,828,244.42	86,003.65	52,916,248.07	52,916,248.07	52,916,248.07	-
Intereses de la Deuda Pública	90,913,132.84	11,533,252.63	102,446,385.48	102,446,385.48	102,446,385.48	-
Comisiones de la Deuda Pública	-	-	-	-	-	-
Gastos de la Deuda Pública	-	-	-	-	-	-
Costo por Coberturas	-	-	-	-	-	-
Apoyos Financieros	-	-	-	-	-	-
Adeudos de Ejercicios Fiscales Anteriores (Adefas)	51,000,000.00	16,969,553.52	11,030,434.00	10,842,560.62	10,842,560.62	187,873.38
Total del Gasto	2,466,508,446.09	339,464,801.71	2,925,911,050.79	2,657,737,050.41	2,657,737,050.41	168,174,000.38

Así lo acuerdan y suscriben a los 19 días del mes de marzo del año 2024 en San Nicolás de los Garza, Nuevo León, los integrantes de la

COMISIÓN DE HACIENDA MUNICIPAL

C. LINDA FELICIDAD VILLARREAL CANTÚ
PRESIDENTE
RÚBRICA

PRESIDENCIA
San Nicolás de
SECRETARÍA DEL A

C. CLAUDIA CANO RODRÍGUEZ
SECRETARIA
RÚBRICA

C. CYNTHIA JANETH MUÑOZ ZAMARRÓN
VOCAL
RÚBRICA

C. MARCO ANTONIO RODRÍGUEZ DOMÍNGUEZ
VOCAL
RÚBRICA

C. LUIS ROBERTO FLORES SERNA
VOCAL
RÚBRICA

"Es Cuanto".

El C. Secretario comenta: "Gracias. Se somete a votación de Ustedes de forma económica, el Dictamen de la Comisión de Hacienda, referente a aprobar la cuenta pública del ejercicio fiscal 2023, en los términos anteriormente expuestos ¿Quiénes se encuentren a favor?".

El C. Secretario menciona: "Gracias. Se aprueba por unanimidad, el Dictamen de la Comisión de Hacienda, referente a aprobar la cuenta pública del ejercicio fiscal 2023".

SE EXPIDE LA PRESENTE CERTIFICACIÓN PARA LOS EFECTOS Y USOS A QUE HUBIERE LUGAR, LA CUAL CONSTA DE 09 (nueve) FOJAS ÚTILES, SACADAS DE SU ORIGINAL PARA COTEJO, EN LA CIUDAD DE SAN NICOLÁS DE LOS GARZA, N.L. A LOS 21 (veintiuno) DÍAS DEL MES DE MARZO DEL AÑO 2024 (dos mil veinticuatro). -- DOY FE.

ATENTAMENTE.

PRESIDENCIA MUNICIPAL
San Nicolás de los Garza, N.L.
SECRETARÍA DEL R. AYUNTAMIENTO

DR. JESÚS MARCOS GARCÍA RODRÍGUEZ
SECRETARIO DEL AYUNTAMIENTO

JMGR/ehc