



MUNICIPIO DE SAN NICOLAS DE LOS GARZA SECRETARIA DE FINANZAS Y TESORERIA



TERCER INFORME DE AVANCE DE GESTION FINANCIERA PERÍODO DEL 01 DE JULIO AL 30 DE SEPTIEMBRE 2023



ONU  HABITAT
POR UN MEJOR FUTURO URBANO

 GobSanNicolas
www.sanicolas.gob.mx



SAN NICOLÁS
DE LOS GARZA
GOBIERNO DE LA CIUDAD



SECRETARÍA DE
FINANZAS Y TESORERÍA

OFICIO SFyT/OT/054-2023

Acuse 2
3er A.G.F. / 2023
= Anexa Acta de cabildo de fecha 26 de octubre de 2023 =
= certificada y C.D. Se recibe 4-cms carpetas

H. CONGRESO DEL ESTADO DE NUEVO LEÓN
LXXIV LEGISLATURA
PRESENTE.-

En cumplimiento a lo dispuesto al Artículo 33 Fracción III inciso E), de la Ley de Gobierno Municipal del Estado de Nuevo León vigente en el Estado, al artículo 7, de la Ley de Fiscalización Superior del Estado de Nuevo León, le envié 1 ejemplar del Informe de Avance de Gestión Financiera, correspondiente al Tercer Trimestre del Ejercicio Fiscal de 2023, el cual fue presentado y aprobado en el Acta de Sesión de Cabildo No.58 correspondiente a la Quincuagésima Tercera Sesión Ordinaria del día 26 de Octubre del año en curso.

En dicho Informe, se incluyen los Estados Financieros del Municipio, del periodo en referencia, así como los diferentes clasificadores que componen tanto el Presupuesto de Ingresos, como de Egresos del Ejercicio fiscal 2023.

Así mismo, se anexa estados analíticos tanto de Ingresos como de Egresos y demás información complementaria.

Sin más por el momento me despido, quedando a sus órdenes para cualquier aclaración o duda al respecto.

ATENTAMENTE

LIC. ROLANDO OLIVERIO RODRIGUEZ HERNANDEZ
C. SECRETARIO DE FINANZAS Y TESORERO MUNICIPAL

San Nicolás de los Garza Nuevo León a 26 de octubre del 2023

Juárez No. 100, Centro,
San Nicolás de los Garza N.L.
presidencia@sanicolos.gob.mx
T: 81-8158-1200



ONU HABITAT
POR UN MEJOR FUTURO URBANO

GobSanNicolas
www.sanicolas.gob.mx



OFICIO SFyT/OT/053-2023

C.P. JORGE G. GALVÁN GONZÁLEZ
Auditor General de la Auditoria Superior del Estado de Nuevo León
PRESENTE.-

En cumplimiento a lo dispuesto al Artículo 33 Fracción III inciso E), de la Ley de Gobierno Municipal del Estado de Nuevo León vigente en el Estado, al artículo 7, de la Ley de Fiscalización Superior del Estado de Nuevo León, le envié 1 ejemplar del Informe de Avance de Gestión Financiera, correspondiente al Segundo Trimestre del Ejercicio Fiscal de 2023, el cual fue presentado y aprobado en el Acta de Sesión de Cabildo No.58 correspondiente a la Quincuagésima Tercera Sesión Ordinaria del día 26 de Octubre del año en curso.

En dicho Informe, se incluyen los Estados Financieros del Municipio, del periodo en referencia, así como los diferentes clasificadores que componen tanto el Presupuesto de Ingresos, como de Egresos del Ejercicio fiscal 2023.

Así mismo, se anexa estados analíticos tanto de Ingresos como de Egresos y demás información complementaria.

Sin más por el momento me despido, quedando a sus órdenes para cualquier aclaración o duda al respecto.



AUDITORÍA SUPERIOR DEL ESTADO DE NUEVO LEÓN

Anexos: Hora: 10:20 Fecha: 31/10/23

- 1 Certificados 6 fojas
- Simples fojas
- Formatos

Acto 58 LIC. ROLANDO OLIVERIO RODRIGUEZ HERNADNEZ

C. SECRETARIO DE FINANZAS Y TESORERO MUNICIPAL

- 1 CD's simple
- USB

San Nicolás de los Garza Nuevo León, a 26 de octubre del 2023

Otros: 1 carpeta simple
1 of. simple No SFyT/OT/054-2023

RECIBIDO

Por: Mayra Soto

Juárez No. 100, Centro,
San Nicolás de los Garza N.L.
presidencia@sanicolos.gob.mx
T: 81-8158-1200



CONTENIDO

Anexo I. Información Contable al 30 de Septiembre 2023:

- a) Estado de Actividades
- b) Estado de Situación Financiera
- c) Estado de Variación en la Hacienda Pública
- d) Estado de Cambios en la Situación Financiera
- e) Estado de Flujo de Efectivo
- g) Notas a los Estados Financieros
- h) Estado Analítico de Activo
- i) Estado Analítico de la Deuda y Otros Pasivos

Anexo II. Información Presupuestaria al 30 de Septiembre 2023:

- a) Estado Analítico de Ingresos del que se Deriva la Presentación en Clasificación Económica por Fuente de Financiamiento y Concepto, Incluyendo los Ingresos Excedentes Generados:
- b) Estado Analítico del Ejercicio del Presupuesto de Egresos del que se Derivan las Clasificaciones Siguiendo:
 - 1. Administrativa
 - 2. Económica
 - 3. Por Objeto del Gasto y
 - 4. Funcional

Anexo III. Ley de Disciplina Financiera al 30 de Septiembre 2023:

Formato 1. Estado de Situación Financiera Detallado – LDF

Formato 2. Informe Analítico de la Deuda y Otros Pasivos -LDF

Formato 3. Informe Analítico de Obligaciones Diferentes de Financiamiento -LDF

Formato 4. Balance Presupuestario – LDF

Formato 5. Estado Analítico de Ingresos Detallado –LDF

Formato 6. a) Estado Analítico del Ejercicio del Presupuesto de Egresos Detallado - LDF (Clasificación por Objeto del Gasto)

Formato 6. b) Estado Analítico del Ejercicio del Presupuesto de Egresos Detallado - LDF (Clasificación Administrativa)

Formato 6. c) Estado Analítico del Ejercicio del Presupuesto de Egresos Detallado - LDF (Clasificación Funcional)

Formato 6. d) Estado Analítico del Ejercicio del Presupuesto de Egresos Detallado - LDF (Clasificación de Servicios Personales por Categoría)

Anexo IV. Avance Físico-Financiero de Fondo para la Infraestructura Social Municipal al 30 de Septiembre 2023.

Anexo V. Avance Físico – Financiero del Fondo para Municipios al 30 de Septiembre 2023

Anexo VI. Subsidios y Descuentos Otorgados por Contribuciones 30 de Septiembre 2023

Anexo VII. Estado Analítico del Ramo 33 al 30 de Septiembre 2023.

Anexo VIII. Dictamen Emitido por el Despacho de Contadores Públicos Independientes al 30 de Septiembre 2023

Anexo IX. Acta de Cabildo

ANEXO I

Información Contable al 30 de Septiembre 2023

a) Estado de Actividades.

Municipio de San Nicolás de los Garza, Nuevo León
 Estado de Actividades
 Del 1 de enero al 30 de septiembre de 2023 y 2022
 (Cifras en Pesos)

CONCEPTO	2023
INGRESOS Y OTROS BENEFICIOS	
Ingresos de la Gestión	633,969,216
Impuestos	424,005,458
Cuotas y Aportaciones de Seguridad Social	10,125,681
Contribuciones de Mejoras	252,100
Derechos	74,782,888
Productos	27,964,914
Aprovechamientos	96,838,175
Ingresos por Venta de Bienes y Prestación de Servicios	0
Participaciones, Aportaciones, Convenios, Incentivos Derivados de la Colaboración Fiscal, Fondos Distintos de Aportaciones, Transferencias, Asignaciones y Subvenciones, y Pensiones y Jubilaciones	1,320,847,444
Participaciones, Aportaciones, Convenios, Incentivos Derivados de la Colaboración Fiscal y Fondos Distintos de Aportaciones	1,309,106,170
Transferencias, Asignaciones, Subsidios y Subvenciones, y Pensiones y Jubilaciones	11,741,274
Otros Ingresos y Beneficios	624,151
Ingresos Financieros	0
Incremento por Variación de Inventarios	0
Disminución del Exceso de Estimaciones por Pérdida o Deterioro u Obsolescencia	0
Disminución del Exceso de Provisiones	0
Otros Ingresos y Beneficios Varios	624,151
Total de Ingresos y Otros Beneficios	1,955,440,811
GASTOS Y OTRAS PÉRDIDAS	
Gastos de Funcionamiento	1,135,535,493
Servicios Personales	383,937,516
Materiales y Suministros	196,158,112
Servicios Generales	555,439,865
Transferencias, Asignaciones, Subsidios y Otras Ayudas	245,257,843
Transferencias Internas y Asignaciones al Sector Público	0
Transferencias al Resto del Sector Público	47,032,800
Subsidios y Subvenciones	0
Ayudas Sociales	42,287,928
Pensiones y Jubilaciones	155,937,114
Transferencias a Fideicomisos, Mandatos y Contratos Análogos	0
Transferencias a la Seguridad Social	0
Donativos	0
Transferencias al Exterior	0
Participaciones y Aportaciones	0
Participaciones	0
Aportaciones	0
Convenios	0
Intereses, Comisiones y Otros Gastos de la Deuda Pública	76,705,686
Intereses de la Deuda Pública	76,705,686
Comisiones de la Deuda Pública	0
Gastos de la Deuda Pública	0
Costo por Coberturas	0
Apoyos Financieros	0
Otros Gastos y Pérdidas Extraordinarias	35,680,970
Estimaciones, Depreciaciones, Deterioros, Obsolescencia y Amortizaciones	25,433,065
Provisiones	0
Disminución de Inventarios	0
Otros Gastos	10,247,904
Inversión Pública	13,807,100
Inversión Pública no Capitalizable	13,807,100
Total de Gastos y Otras Pérdidas	1,506,987,092
Resultados del Ejercicio (Ahorro/Desahorro)	448,453,719

Bajo protesta de decir verdad declaramos que los Estados Financieros y sus Notas son razonablemente correctos y son responsabilidad del emisor

DR. DANIEL CARRILLO MARTINEZ
 PRESIDENTE MUNICIPAL

C. LINDA FELICIDAD VILLARREAL CANTÚ
 SINDICO PRIMERO

LIC. ROLANDO OLIVERIO RODRIGUEZ HERNAN
 SECRETARIO DE FINANZAS Y TESORERO MUNI

ANEXO I

Información Contable al 30 de Septiembre 2023

b) Estado de Situación Financiera

Municipio de San Nicolás de los Garza, Nuevo León
Estado de Situación Financiera
Al 30 de septiembre de 2023 y 2022
(Cifra en Pesos)

CONCEPTO	2023	2022	CONCEPTO	2023	2022
ACTIVO			PASIVO		
Activo Circulante			Pasivo Circulante		
Efectivo y Equivalentes	338,656,452	459,238,464	Cuentas por Pagar a Corto Plazo	6,591,855	1,159,942
Derechos a Recibir Efectivo o Equivalentes	16,983,414	9,855,994	Documentos por Pagar a Corto Plazo	0	0
Derechos a Recibir Bienes o Servicios	0	0	Porción a Corto Plazo de la Deuda Pública a Largo Plazo	13,545,760	12,687,619
Inventarios	0	0	Títulos y Valores a Corto Plazo	0	0
Almacenes	0	0	Pasivos Diferidos a Corto Plazo	0	0
Estimación por Pérdida o Deterioro de Activos Circulantes	0	0	Fondos y Bienes de Terceros en Garantía y/o Administración a Corto Plazo	0	0
Otros Activos Circulantes	0	0	Provisiones a Corto Plazo	0	0
			Otros Pasivos a Corto Plazo	0	0
Total de Activos Circulantes	355,639,867	469,094,458	Total de Pasivos Circulantes	20,137,615	13,847,560
Activo No Circulante			Pasivo No Circulante		
Inversiones Financieras a Largo Plazo	0	0	Cuentas por Pagar a Largo Plazo	0	0
Derechos a Recibir Efectivo o Equivalentes a Largo Plazo	0	0	Documentos por Pagar a Largo Plazo	0	0
Bienes Inmuebles, Infraestructura y Construcciones en Proceso	4,389,281,901	4,043,068,833	Deuda Pública a Largo Plazo	803,088,216	855,916,460
Bienes Muebles	380,826,625	397,361,671	Pasivos Diferidos a Largo Plazo	0	0
Activos Intangibles	129,949,194	105,791,592	Fondos y Bienes de Terceros en Garantía y/o en Administración a Largo Plazo	0	0
Depreciación, Deterioro y Amortización Acumulada de Bienes	-104,249,086	-120,263,544	Provisiones a Largo Plazo	0	0
Activos Diferidos	186,013	186,013			
Estimación por Pérdida o Deterioro de Activos no Circulantes	0	0	Total de Pasivos No Circulantes	803,088,216	855,916,460
Otros Activos no Circulantes	0	0			
Total de Activos No Circulantes	4,795,994,646	4,426,144,565	Total del Pasivo	823,225,831	869,764,020
Total del Activo	5,151,634,513	4,895,239,024	HACIENDA PÚBLICA/ PATRIMONIO		
			Hacienda Pública/Patrimonio Contribuido	258,528	258,528
			Aportaciones	258,528	258,528
			Donaciones de Capital	0	0
			Actualización de la Hacienda Pública / Patrimonio	0	0
			Hacienda Pública/Patrimonio Generado	4,328,150,154	4,025,216,475
			Resultados del Ejercicio (Ahorro / Desahorro)	448,453,719	551,079,448
			Resultados de Ejercicios Anteriores	5,469,559,852	4,915,536,728
			Revalúos	0	0
			Reservas	0	0
			Rectificaciones de Resultados de Ejercicios Anteriores	-1,589,863,417	-1,441,399,702
			Exceso o Insuficiencia en la Actualización de la Hacienda Pública/Patrimonio	0	0
			Resultado por Posición Monetaria	0	0
			Resultado por Tenencia de Activos no Monetarios	0	0
			Total Hacienda Pública/ Patrimonio	4,328,408,682	4,025,475,003
			Total del Pasivo y Hacienda Pública / Patrimonio	5,151,634,513	4,895,239,024

Bajo protesta de decir verdad declaramos que los Estados Financieros y sus Notas son razonablemente correctos y son responsabilidad del emisor


DR. DANIEL CARRILLO MARTÍNEZ
PRESIDENTE MUNICIPAL


C. LINDA FELICIDAD VILLARREAL CANTÚ
SINDICO PRIMERO


LIC. ROLANDO OLIVERIO RODRIGUEZ HERNANDEZ
SECRETARIO DE FINANZAS Y TESORERO MUNICIPAL

ANEXO I

Información Contable al 30 de Septiembre 2023

c) Estado de Variación en la Hacienda Pública.

Municipio de San Nicolás de los Garza, Nuevo León					
Estado de Variación en la Hacienda Pública					
Del 1 de enero al 30 de septiembre de 2023					
(Cifras en Pesos)					
Concepto	Hacienda Pública /Patrimonio Contribuido	Hacienda Pública/ Patrimonio Generado de Ejercicios Anteriores	Hacienda Pública/ Patrimonio Generado del Ejercicio	Exceso o Insuficiencia en la Actualización de la Hacienda Pública / Patrimonio	Total
Hacienda Pública / Patrimonio Contribuido Neto de 2022	258,528				258,528
Aportaciones	258,528				258,528
Donaciones de Capital	0				0
Actualización de la Hacienda Pública/Patrimonio	0				0
Hacienda Pública / Patrimonio Generado Neto de 2022		3,474,137,027	551,079,448		4,025,216,475
Resultados del Ejercicio (Ahorro/Desahorro)			551,079,448		551,079,448
Resultados de Ejercicios Anteriores		4,915,536,728			4,915,536,728
Revalúos		0			0
Reservas		0			0
Rectificaciones de Resultados de Ejercicios Anteriores		-1,441,399,702			-1,441,399,702
Exceso o Insuficiencia en la Actualización de la Hacienda Pública / Patrimonio Neto de 2022				0	0
Resultado por Posición Monetaria				0	0
Resultado por Tenencia de Activos No Monetarios				0	0
Hacienda Pública/Patrimonio Neto Final de 2022	258,528	3,474,137,027	551,079,448	0	4,025,475,003
Cambios en la Hacienda Pública / Patrimonio Contribuido de Neto de 2022	0				0
Aportaciones	0				0
Donaciones de Capital	0				0
Actualización de la Hacienda Pública/Patrimonio	0				0
Variaciones de la Hacienda Pública / Patrimonio Generado Neto de 2023		554,023,124	-251,089,445		302,933,679
Resultados del Ejercicio (Ahorro/Desahorro)			448,453,719		448,453,719
Resultados de Ejercicios Anteriores		554,023,124	-551,079,445		2,943,676
Revalúos			0		0
Reservas			0		0
Rectificaciones de Resultados de Ejercicios Anteriores			-148,463,716		-148,463,716
Cambios en el Exceso o Insuficiencia en la Actualización de la Hacienda Pública / Patrimonio Neto de 2023				0	0
Resultado por Posición Monetaria				0	0
Resultado por Tenencia de Activos No Monetarios				0	0
Hacienda Pública / Patrimonio Neto Final de 2023	258,528	4,028,160,151	299,990,003	0	4,328,408,682

Bajo protesta de decir verdad declaramos que los Estados Financieros y sus notas, son razonablemente correctos y son responsabilidad del emisor.


DR. DANIEL CARRILLO MARTÍNEZ
PRESIDENTE MUNICIPAL


C. LINDA FELICIDAD VILLARREAL CANTÚ
SINDICO PRIMERO


LIC. ROLANDO OLIVERIO RODRIGUEZ HERNANDEZ
SECRETARIO DE FINANZAS Y TESORERO MUNICIPAL

ANEXO I

Información Contable al 30 de Septiembre 2023

d) Estado de Cambios en la Situación Financiera.

Municipio de San Nicolás de los Garza, Nuevo León
Estado de Cambios en la Situación Financiera
Del 1 de enero al 30 de septiembre de 2023
(Cifras en Pesos)

Concepto	Origen	Aplicación
ACTIVO	137,117,058	393,512,547
Activo Circulante	120,582,012	7,127,420
Efectivo y Equivalentes	120,582,012	0
Derechos a Recibir Efectivo o Equivalentes	0	7,127,420
Derechos a Recibir Bienes o Servicios	0	0
Inventarios	0	0
Almacenes	0	0
Estimación por Pérdida o Deterioro de Activos Circulantes	0	0
Otros Activos Circulantes	0	0
Activo No Circulante	16,535,046	386,385,127
Inversiones Financieras a Largo Plazo	0	0
Derechos a Recibir Efectivo o Equivalentes a Largo Plazo	0	0
Bienes Inmuebles, Infraestructura y Construcciones en Proceso	0	346,213,068
Bienes Muebles	16,535,046	0
Activos Intangibles	0	24,157,601
Depreciación, Deterioro y Amortización Acumulada de Bienes	0	16,014,458
Activos Diferidos	0	0
Estimación por Pérdida o Deterioro de Activos no Circulantes	0	0
Otros Activos no Circulantes	0	0
PASIVO	6,290,055	52,828,244
Pasivo Circulante	6,290,055	0
Cuentas por Pagar a Corto Plazo	5,431,913	0
Documentos por Pagar a Corto Plazo	0	0
Porción a Corto Plazo de la Deuda Pública a Largo Plazo	858,142	0
Títulos y Valores a Corto Plazo	0	0
Pasivos Diferidos a Corto Plazo	0	0
Fondos y Bienes de Terceros en Garantía y/o Administración a Corto Plazo	0	0
Provisiones a Corto Plazo	0	0
Otros Pasivos a Corto Plazo	0	0
Pasivo No Circulante	0	52,828,244
Cuentas por Pagar a Largo Plazo	0	0
Documentos por Pagar a Largo Plazo	0	0
Deuda Pública a Largo Plazo	0	52,828,244
Pasivos Diferidos a Largo Plazo	0	0
Fondos y Bienes de Terceros en Garantía y/o en Administración a Largo Plazo	0	0
Provisiones a Largo Plazo	0	0
HACIENDA PÚBLICA/ PATRIMONIO	554,023,124	251,089,445
Hacienda Pública/Patrimonio Contribuido	0	0
Aportaciones	0	0
Donaciones de Capital	0	0
Actualización de la Hacienda Pública / Patrimonio	0	0
Hacienda Pública/Patrimonio Generado	554,023,124	251,089,445
Resultados del Ejercicio (Ahorro / Desahorro)	0	102,625,729
Resultados de Ejercicios Anteriores	554,023,124	0
Revalúos	0	0
Reservas	0	0
Rectificaciones de Resultados de Ejercicios Anteriores	0	148,463,716
Exceso o Insuficiencia en la Actualización de la Hacienda Pública/Patrimonio	0	0
Resultado por Posición Monetaria	0	0
Resultado por Tenencia de Activos no Monetarios	0	0

Bajo protesta de decir verdad declaramos que los Estados Financieros y sus notas, son razonablemente correctos y son responsabilidad del emisor.


DR. DANIEL CARRILLO MARTÍNEZ
PRESIDENTE MUNICIPAL


C. LINDA FELICIDAD VILLARREAL CANTÚ
SINDICO PRIMERO


LIC. ROLANDO OLIVERIO RODRIGUEZ HERNANDEZ
SECRETARIO DE FINANZAS Y TESORERO MUNICIPAL

ANEXO I

Información Contable al 30 de Septiembre 2023

e) Estado de Flujo de Efectivo.

Municipio de San Nicolás de los Garza, Nuevo León		
Estado de Flujos de Efectivo		
Del 1 de enero al 30 de septiembre de 2023		
(Cifras en Pesos)		
Concepto	2023	2022
Flujos de Efectivo de las Actividades de Operación		
Origen	1,955,440,811	1,972,826,641
Impuestos	424,005,458	415,683,405
Cuotas y Aportaciones de Seguridad Social	10,125,681	9,749,403
Contribuciones de mejoras	252,100	0
Derechos	74,782,888	59,418,778
Productos	27,964,914	17,024,605
Aprovechamientos	96,838,175	62,827,506
Ingresos por Venta de Bienes y Prestación de Servicios	0	0
Participaciones, Aportaciones, Convenios, Incentivos Derivados de la Colaboración Fiscal y Fondos Distintos de Aportaciones	1,309,106,170	1,394,073,794
Transferencias, Asignaciones, Subsidios y Subvenciones, y Pensiones y Jubilaciones	11,741,274	13,370,644
Otros Orígenes de Operación	624,151	678,507
Aplicación	1,506,987,092	1,421,747,192
Servicios Personales	383,937,516	367,995,872
Materiales y Suministros	196,158,112	170,331,221
Servicios Generales	555,439,865	520,848,078
Transferencias Internas y Asignaciones al Sector Público	0	0
Transferencias al resto del Sector Público	47,032,800	37,985,200
Subsidios y Subvenciones	0	0
Ayudas Sociales	42,287,928	33,013,948
Pensionamientos y Jubilaciones	155,937,114	145,954,014
Transferencias a Fideicomisos, Mandatos y Contratos Análogos	0	0
Transferencias a la Seguridad Social	0	0
Donativos	0	0
Transferencias al Exterior	0	0
Participaciones	0	0
Aportaciones	0	0
Convenios	0	0
Otras Aplicaciones de Operación	126,193,756	145,618,859
Flujos Netos de Efectivo por Actividades de Operación	448,453,719	551,079,448
Flujos de Efectivo de las Actividades de Inversión		
Origen	16,535,046	687,469,836
Bienes Inmuebles, Infraestructura y Construcciones en Proceso	0	678,495,344
Bienes Muebles	16,535,046	0
Otros Orígenes de Inversión	0	8,974,492
Aplicación	386,385,127	26,293,343
Bienes Inmuebles, Infraestructura y Construcciones en Proceso	346,213,068	0
Bienes Muebles	0	12,321,054
Otras Aplicaciones de Inversión	40,172,059	13,972,289
Flujos Netos de Efectivo por Actividades de Inversión	-369,850,081	661,176,494
Flujo de Efectivo de las Actividades de Financiamiento		
Origen	9,233,730	21,415,881
Endeudamiento Neto	858,142	1,374,344
Interno	858,142	1,374,344
Externo	0	0
Otros Orígenes de Financiamiento	8,375,589	20,041,537
Aplicación	208,419,380	1,034,899,158
Servicios de la Deuda	52,828,244	49,247,168
Interno	52,828,244	49,247,168
Externo	0	0
Otras Aplicaciones de Financiamiento	155,591,136	985,651,990
Flujos netos de Efectivo por Actividades de Financiamiento	-199,185,650	-1,013,483,277
Incremento/Disminución Neta en el Efectivo y Equivalentes al Efectivo	-120,582,012	198,772,665
Efectivo y Equivalentes al Efectivo al inicio del Ejercicio	459,238,464	260,465,799
Efectivo y Equivalentes al Efectivo al final del Ejercicio	338,656,453	459,238,464

Bajo protesta de decir verdad declaramos que los Estados Financieros y sus notas, son razonablemente correctos y son responsabilidad del emisor.


 DR. DANIEL CARRILLO MARTÍNEZ
 PRESIDENTE MUNICIPAL


 C. LINDA FELICIDAD VILLARREAL CANTÚ
 SINDICO PRIMERO


 LIC. ROLANDO OLIVERIO RODRIGUEZ HERNANDEZ
 SECRETARIO DE FINANZAS Y TESORERO MUNICIPAL

ANEXO I

Información Contable al 30 de Septiembre 2023

g) Notas a los Estados Financieros.

MUNICIPIO DE SAN NICOLÁS DE LOS GARZA, NUEVO LEÓN
NOTAS DE LOS ESTADOS FINANCIEROS AL 30 DE SEPTIEMBRE DE 2023 y 2022
(CIFRAS EN PESOS)

a) NOTAS DE DESGLOSE

I) NOTAS AL ESTADO DE SITUACIÓN FINANCIERA

Activo

Efectivo y Equivalentes

1. Al 30 de septiembre del 2023 y 2022, este rubro se integra como sigue:

	2023	2022
Efectivo	\$ 511,259	\$ 446,259
Bancos/Tesorería	338,143,638	458,694,132
Inversiones Temporales	<u>1,555</u>	<u>98,073</u>
	<u>\$ 338,656,452</u>	<u>\$ 459,238,464</u>

Derechos a recibir Efectivo y Equivalentes y Bienes o Servicios a Recibir

2. Al 30 de septiembre de 2023 y 2022, este rubro se integra como sigue:

	2023	2022
Deudores Diversos por Cobrar A Corto Plazo	\$ <u>16,983,414</u>	\$ <u>9,855,994</u>

Bienes Disponibles para su Transformación o Consumo (inventarios)

3. El Municipio no presenta saldos en el rubro correspondiente.

Inversiones Financieras

4. El Municipio no presenta saldos en el rubro correspondiente.

Bienes Muebles, Inmuebles e Intangibles

Al 30 de septiembre del 2023 y 2022, este rubro se integra como sigue:

5. Bienes Inmuebles, Infraestructura y Construcciones en Proceso

	2023	2022
Terrenos	\$ 2,870,051,038	\$ 2,870,051,038
Edificios No Habitacionales	26,194,784	26,194,784
Construcciones en Proceso en Bienes de Dominio Público	1,405,708,292	1,064,928,168
Construcciones en Proceso de Bienes Propios	87,327,787	81,894,843
	<u>\$ 4,389,281,901</u>	<u>\$ 4,043,068,833</u>

Bienes Muebles

Mobiliario y Equipo de Administración	\$ 56,000,157	\$ 57,318,684
Mobiliario y Equipo Educativo y Recreativo	6,531,619	7,267,322
Equipos e Instrumental Médico y de Laboratorio	7,024,534	6,453,273
Vehículos y Equipo Terrestre	201,864,118	228,408,205
Equipo de Defensa y Seguridad	3,502,983	3,502,983
Maquinaria, Otros Equipos y Herramienta	104,798,214	93,306,204
Activos Biológicos	1,105,000	1,105,000
	<u>\$ 380,826,625</u>	<u>\$ 397,361,671</u>

6. Activos Intangibles y Activos Diferidos

Software	\$ 96,741,088	\$ 79,731,487
Licencias	33,208,106	26,060,106
	<u>\$ 129,949,194</u>	<u>\$ 105,791,592</u>

Activos Diferidos	<u>\$ 186,013</u>	<u>\$ 186,013</u>
-------------------	-------------------	-------------------

La depreciación y amortización acumuladas del activo no circulante queda como a continuación se describe:

Depreciación, deterioro y amortización acumulada de bienes: $-\$104,249,086$.

Estimaciones y Deterioros

7. El Municipio no presenta saldos en el rubro correspondiente.

Otros Activos

8. El Municipio no presenta saldos en el rubro correspondiente.

Pasivo

Cuentas por Pagar a Corto Plazo

9. Al 30 de septiembre de 2023 y 2022 este rubro se integra como sigue:

	2023	2022
Proveedores por Pagar a Corto Plazo	\$ 4,172,058	\$ 0
Contratistas por Obras Públicas por Pagar a Corto Plazo	0	0
Retenciones y Contribuciones por Pagar a Corto Plazo	2,386,965	1,159,942
Otras Cuentas por Pagar a Corto Plazo	<u>32,832</u>	<u>0</u>
	<u>\$ 6,591,855</u>	<u>\$ 1,159,942</u>

Porción a Corto Plazo de la Deuda Pública a Largo Plazo

10. Al 30 de septiembre del 2023 y 2022, este rubro se integra como sigue:

	2023	2022
Préstamo BAJIO	\$ 10,176,454	\$ 9,573,608
Préstamo AFIRME 250 MP	2,980,011	2,850,000
Préstamo AFIRME 40 MP	<u>389,295</u>	<u>264,011</u>
	<u>\$ 13,545,760</u>	<u>\$ 12,687,619</u>

Deuda Pública a Largo Plazo

11. Al 30 de septiembre de 2023, se integra de la siguiente manera:

	2023
Banco Afirme, S.A. crédito simple con vencimiento en 2036, con una TIIE aplicada periódicamente de acuerdo con la publicación del Banco de México	<u>\$ 209,236,575</u>
Banco de Bajío	<u>\$ 558,072,583</u>

Banco Afirme, S.A. crédito simple con vencimiento en 2037, con una TIIIE aplicada periódicamente de acuerdo con la publicación del Banco de México

\$ 35,779,058

Total

\$ 803,088,216

Fondos de Bienes de Terceros en Administración y/o en Garantía a corto y largo plazo

12. El Municipio no presenta saldos en los rubros correspondientes.

Pasivos diferidos a corto y largo plazo

13. El Municipio no presenta saldos en los rubros correspondientes.

II) Notas al Estado de Actividades

14. Los ingresos de Gestión del 1º de enero al 30 de septiembre de 2023 y 2022, se integra como sigue:

	2023	2022
	<u> </u>	<u> </u>
Impuestos		
Impuestos Sobre los Ingresos	\$ 100,447	\$ 87,413
Impuestos Sobre el Patrimonio	416,654,349	403,091,045
Accesorios de Impuestos	<u>7,250,662</u>	<u>12,504,947</u>
	<u>\$ 424,005,458</u>	<u>\$ 415,683,405</u>
Cuotas y Aportaciones de Seguridad Social		
Otras Cuotas y Aportaciones para la Seguridad Social	\$ <u>10,125,681</u>	\$ <u>9,749,403</u>
Contribuciones de Mejora		
Contribuciones de Mejora	\$ <u>252,100</u>	\$ <u>0</u>
Derechos		
Derechos por el Uso, Goce, Aprovechamiento o exportación de Bienes de Dominio Público	\$ 16,927,629	\$ 9,980,663
Derechos por Prestación de Servicios	31,841,193	33,074,345
Accesorios de Derechos	1,505,094	1,464,035
Otros Derechos	<u>24,508,972</u>	<u>14,899,735</u>
	<u>\$ 74,782,888</u>	<u>\$ 59,418,778</u>

Productos

Productos	\$ 27,804,914	\$ 17,024,605
Productos no Comprendidos en la Ley Ingresos Vigente, Causados en Ejercicios Fiscales Pendientes de Liquidación o Pago	<u>160,000</u>	<u>0</u>
	\$ <u>27,964,914</u>	\$ <u>17,024,605</u>

Aprovechamientos

Multas	\$ 86,654,405	\$ 35,307,339
Indemnizaciones	1,663,282	1,577,250
Accesorios de Aprovechamientos	5,180,086	6,176,422
Otros Aprovechamientos	<u>3,340,402</u>	<u>4,766,495</u>
	\$ <u>96,838,175</u>	\$ <u>62,827,506</u>

Total Ingresos de Gestión

\$ 633,969,216 \$ 564,703,696

15. Participaciones, Aportaciones, Convenios, Incentivos Derivados de la Colaboración Fiscal, Fondos Distintos de Aportaciones, Transferencias, Asignaciones y Subvenciones, y Pensiones y Jubilaciones del 1º de enero al 30 de septiembre de 2023 y 2022, se integra como sigue:

**Participaciones, Aportaciones, Convenios, Incentivos
Derivados de la Colaboración Fiscal y Fondos
Distintos de Aportaciones**

Participaciones	\$ 760,924,215	\$ 659,872,552
Aportaciones	548,181,955	734,201,242
Convenios	<u>0</u>	<u>0</u>
	\$ <u>1,309,106,170</u>	\$ <u>1,394,073,794</u>

**Transferencias, Asignaciones, Subsidios y
Subvenciones, y Pensiones y Jubilaciones**

Transferencias y Asignaciones	\$ <u>11,741,274</u>	\$ <u>13,370,644</u>
-------------------------------	----------------------	----------------------

**Total de Participaciones, Aportaciones, Convenios,
Incentivos Derivados de la Colaboración Fiscal,
Fondos Distintos de Aportaciones, Transferencias,
Asignaciones y Subvenciones, y Pensiones y Jubilaciones**

\$ 1,320,847,444 \$ 1,407,444,438

Otros Ingresos y Beneficios

Otros Ingresos y Beneficios Varios	\$ <u>624,151</u>	\$ <u>678,507</u>
------------------------------------	-------------------	-------------------

Total de Ingresos y Otros Beneficios

\$ 1,955,440,811 \$ 1,972,826,641

El artículo 14 de La Ley de Coordinación Hacendaria del Estado de Nuevo León establece lo siguiente: De las participaciones federales que en los términos de la Ley de Coordinación Fiscal reciba el Estado, corresponderán a los Municipios:

A. El 20% de los siguientes conceptos:

- 1.- Participaciones Federales del Fondo General de Participaciones.
- 2.- Participaciones del Fondo de Fiscalización y Recaudación.
- 3.- Impuesto sobre Automóviles Nuevos.
- 4.- Fondo de Compensación del Impuesto Sobre Automóviles Nuevos (ISAN)
- 5.- Impuesto Especial sobre Producción y Servicios.

B. El 100% del Fondo de Fomento Municipal

Así mismo, en el artículo 16 de La Ley de Coordinación Hacendaria del Estado de Nuevo León indica que la participación municipal del Impuesto Sobre Nómina será del 6.28% de la cantidad que efectivamente recaude el Estado por este concepto y se distribuirá entre los Municipios.

Adicionalmente en el artículo 17 de la Ley de Coordinación Hacendaria del Estado de Nuevo León señala que el Ejecutivo del Estado participará a los Municipios de un 0.6 cuotas por concepto de los Derechos de Control Vehicular por cada vehículo que realice el pago según su domicilio registrado.

Gastos y Otras Pérdidas:

16. Los gastos del 1º de enero al 30 de septiembre de 2023 y 2022 se integra como sigue:

	2023	2022
Servicios Personales		
Remuneraciones al Personal de Carácter Permanentes	\$ 266,482,536	\$ 259,009,117
Remuneraciones Adicionales y Especiales	33,228,753	32,335,481
Seguridad Social	17,644,118	13,905,538
Otras Prestaciones Sociales y Económicas	29,536,353	31,282,990
Pago de Estímulos a Servidores Públicos	<u>37,045,756</u>	<u>31,462,746</u>
	<u>\$ 383,937,516</u>	<u>\$ 367,995,872</u>
Materiales y Suministros		
Materiales de Administración, Emisión de Documentos Artículos Oficiales	\$ 11,923,173	\$ 7,501,422
Alimentos y Utensilios	4,055,155	6,862,525
Materiales y Artículos de Construcción y de Reparación	85,231,275	67,207,675
Productos Químicos, Farmacéuticos y de Laboratorio	23,131,501	18,859,828
Combustibles, Lubricantes y Aditivos	56,261,712	55,779,171
Vestuario, Blancos, Prendas de Protección y Artículos Deportivos	3,027,878	5,967,846
Materiales y Suministros para Seguridad	1,780,720	0
Herramientas, Refacciones y Accesorios Menores	<u>10,746,698</u>	<u>8,152,754</u>
	<u>\$ 196,158,112</u>	<u>\$ 170,331,221</u>

Servicios Generales		
Servicios Básicos	\$ 105,838,448	\$ 97,542,453
Servicios de Arrendamiento	82,498,612	66,038,893
Servicios Profesionales, Científicos y Técnicos		
Otros Servicios	44,494,953	49,448,003
Servicios Financieros, Bancarios y Comerciales	35,283,673	39,775,288
Servicios de Instalación, Reparación		
Mantenimiento y Conservación	237,519,776	194,645,149
Servicios de Comunicación Social y Publicidad	10,203,200	7,912,725
Servicios de Traslado y Viáticos	251,835	154,010
Servicios Oficiales	24,335,260	12,703,593
Otros Servicios Generales	15,014,108	52,627,964
	<u>\$ 555,439,865</u>	<u>\$ 520,848,078</u>
Total Gastos de Funcionamiento	<u>\$ 1,135,535,493</u>	<u>\$ 1,059,175,172</u>
Transferencias, Asignaciones, Subsidios y Otras Ayudas		
Transferencias al Resto del Sector Público	\$ 47,032,800	\$ 37,985,200
Ayudas Sociales	42,287,928	33,013,948
Pensiones y Jubilaciones	<u>155,937,114</u>	<u>\$ 145,954,014</u>
	<u>\$ 245,257,843</u>	<u>\$ 216,953,162</u>
Intereses, Comisiones y Otros Gastos de la Deuda Pública		
Intereses de la Deuda Pública	\$ <u>76,705,686</u>	\$ <u>51,099,596</u>
Comisiones de la Deuda Pública	<u>0</u>	<u>0</u>
	<u>\$ 76,705,686</u>	<u>\$ 51,099,596</u>
Otros Gastos y Pérdidas Extraordinarias		
Estimaciones, Depreciaciones, Deterioros, Obsolescencia y Amortizaciones	\$ <u>25,433,065</u>	\$ <u>28,440,388</u>
Otros Gastos	<u>10,247,905</u>	<u>44,207,380</u>
	<u>\$ 35,680,970</u>	<u>\$ 72,647,768</u>
Inversión Pública		
Inversión Pública no Capitalizable	\$ <u>13,807,100</u>	\$ <u>21,871,495</u>
Total de Gastos y Otras Pérdidas	<u>\$ 1,506,987,092</u>	<u>\$ 1,421,747,192</u>

III) Notas al Estado de Variación en la Hacienda Pública

17. Se informa que del 01 de enero al 30 de septiembre del 2023 no hubo modificaciones al patrimonio contribuido por tipo, naturaleza y monto.

18. El saldo al 30 de septiembre del 2023 de la Hacienda Pública/Patrimonio Generado de Ejercicios Anteriores se reporta en \$4,028,160,151, así mismo Hacienda Pública/Patrimonio Generado del Ejercicio \$299,990,003 generando un total de Hacienda Pública / Patrimonio Neto Final de 2023 \$4,328,408,682.

El patrimonio del Municipio se constituye por los siguientes conceptos:

- I. Los ingresos que perciba en el desarrollo de su objeto y en el ejercicio de sus atribuciones.
- II. Los recursos que en su caso le otorgue la Federación para el cumplimiento de sus funciones con cargo al Presupuesto de Egresos de la Federación del ejercicio fiscal que corresponda.
- III. Los donativos de toda especie que pueda recibir legalmente.
- IV. En general, los demás bienes y los derechos que por cualquier título adquiera legalmente.

IV) NOTAS AL ESTADO DE FLUJOS DE EFECTIVO

Efectivo y equivalentes

19. El análisis de los saldos inicial y final que figuran en la última parte del Estado de Flujo de Efectivo en la cuenta de efectivo y equivalentes es como sigue:

Concepto	2023	2022
Efectivo	\$511,259	\$446,259
Bancos/Tesorería	\$338,143,638	\$458,694,132
Bancos/Dependencias y Otros	\$0.00	\$0.00
Inversiones Temporales (Hasta 3 meses)	\$1,555	\$98,073
Fondos con Afectación Específica	\$0.00	\$0.00
Depósitos de Fondos de Terceros en Garantía y/o Administración	\$0.00	\$0.00
Otros Efectivos y Equivalentes	\$0.00	\$0.00
Total de Efectivo y Equivalentes	\$338,656,452	\$459,238,464

b) NOTAS DE MEMORIA (CUENTAS DE ORDEN)

Las cuentas de orden se utilizan para registrar movimientos de valores que no afecten o modifiquen el balance del ente contable, sin embargo, su incorporación en libros es necesaria con fines de recordatorio contable, de control y en general sobre los aspectos administrativos, o bien, para consignar sus derechos o responsabilidades contingentes que puedan, o no, presentarse en el futuro.

Cuentas de Orden Contables

20. Contables:

Al 30 de septiembre del 2023 en las cuentas de Orden Contables se presenta con saldo las cuentas 7.4.1.0 Demandas Judiciales en Proceso de Resolución y 7.4.2.0 Resolución de Demandas en Procesos Judiciales por \$19,200,000 respectivamente.

Cuentas de Orden Presupuestarias:

21. Presupuestarias:

Ley de Ingresos

Ley de Ingresos Estimada

Ley de Ingresos por Ejecutar

Modificaciones a la Ley de Ingresos Estimada

Ley de Ingresos Devengada

Ley de Ingresos Recaudada

Presupuesto de Egresos

Presupuesto de Egresos Aprobado

Presupuesto de Egresos por Ejercer

Modificaciones al Presupuesto de Egresos Aprobado

Presupuesto de Egresos Comprometido

Presupuesto de Egresos Devengado

Presupuesto de Egresos Ejercido

Presupuesto de Egresos Pagado

Ley de ingresos para el ejercicio fiscal 2023 asciende a \$2,486,506,452 y fue publicado en el Periódico Oficial del Estado de Nuevo León el 10 de enero de 2023.

El presupuesto de egresos para el ejercicio fiscal 2023 asciende a \$2,486,506,452 y fue publicado en el Periódico Oficial del Estado de Nuevo León el 13 de enero de 2023.

Primera modificación al presupuesto de egresos para el ejercicio fiscal 2023, el cual asciende a \$2,767,837,455 y fue publicado en el Periódico Oficial del Estado de Nuevo León el 17 de febrero de 2023.

Segunda modificación al presupuesto de egresos para el ejercicio fiscal 2023, el cual asciende a \$2,811,761,051 y fue publicado en el Periódico Oficial del Estado de Nuevo León el 09 de agosto de 2023.

c) NOTAS DE GESTIÓN ADMINISTRATIVA

22. Introducción

Los Estados Financieros del Municipio de San Nicolás de los Garza, proveen de información financiera a los principales usuarios de la misma, al Congreso y a los ciudadanos.

El objetivo del presente documento es la revelación del contexto y de los aspectos económicos-financieros más relevantes que influyen en las decisiones del período, y que son considerados en la elaboración de los estados financieros para la mayor comprensión de los mismos y sus particularidades.

De esta manera, se informa y explica la respuesta del Municipio a las condiciones relacionadas con la información financiera de cada período de gestión; además, de exponer aquellas políticas que podrían afectar la toma de decisiones en períodos posteriores.

23. Panorama Económico y Financiero

El Gobierno Municipal de San Nicolás de los Garza, Nuevo León, opera mediante la recepción y generación de recursos que provienen tanto de fuentes propias, del Estado, de la Federación y de Fuentes de Financiamiento provenientes principalmente de la banca comercial y privada. Estos Ingresos son aprobados por el H. Congreso del Estado, a solicitud del mismo Municipio y en base a un proyecto que remite al mismo en el mes de noviembre. Posteriormente y una vez autorizado el Presupuesto de Ingresos, el Municipio aprueba su Presupuesto de Egresos para el ejercicio fiscal orientado al cumplimiento de los objetivos plasmados en el Plan Municipal de Desarrollo.

24. Autorización e Historia

La historia de los inicios de San Nicolás de los Garza, Nuevo León, está estrechamente ligada a los acontecimientos derivados de la fundación de Monterrey, ocurrida el 20 de septiembre de 1596.

A partir de 1925, las gestiones municipales eran de dos años, en 1943 se ampliaron a periodos de tres años, posteriormente, de 1970 a 1974 volvieron a ser de dos años y después de esta fecha y hasta la actualidad la administración dura un trienio.

25. Organización y Objeto Social

El Municipio de San Nicolás de los Garza es un Ente Público, que tiene origen en el Artículo 115 de la Constitución Política de los Estados Unidos Mexicanos y que para su funcionamiento es Regulado por la Ley de Gobierno Municipal del Estado de Nuevo León, emitida por el H. Congreso del Estado.

Los impuestos a que está obligado a retener el Municipio, están sujetos a revisión por parte de las autoridades fiscales federales correspondientes.

26. Bases de Preparación de los Estados Financieros

Los estados financieros adjuntos del Municipio se prepararon de conformidad con las siguientes disposiciones normativas que le son aplicables en su carácter de Ayuntamiento del Municipio:

- a) Las disposiciones vigentes de la Ley General de Contabilidad Gubernamental (LGCG).
- b) Las Normas Internacionales de Contabilidad para el Sector Público (NICSP) emitidas por la Junta de Normas Internacionales de Contabilidad del Sector Público (International Public Sector Accounting Standards Board, International Federation Accounting Committee);
- c) Las Normas de Información Financiera del Consejo Mexicano para la Investigación y Desarrollo de Normas de Información Financiera (CINIF).

El 31 de diciembre de 2008 fue publicada en el Diario Oficial de la Federación la Ley General de Contabilidad Gubernamental, que tiene como objeto establecer los criterios generales que regirán la Contabilidad Gubernamental y la emisión de información financiera de los entes públicos, con el fin de lograr su adecuada armonización, para facilitar a los entes públicos el registro y la fiscalización de los activos, pasivos,

ingresos y gastos y, en general, contribuir a medir la eficacia, economía y eficiencia del gasto e ingreso públicos.

La LGCG es de observancia obligatoria para los poderes Ejecutivos, Legislativo y Judicial de la Federación, Entidades Federativas; los Ayuntamientos de los Municipios; los órganos político administrativos de las demarcaciones territoriales del Distrito Federal; las entidades de la administración pública paraestatal, ya sean federales, estatales o municipales y los órganos autónomos federales y estatales.

Los entes públicos deberán generar y presentar periódicamente, conforme con lo establecido en la Ley General de Contabilidad Gubernamental y las resoluciones del CONAC, los siguientes estados e información financiera:

ANEXOS:

- Estado de Situación Financiera.
- Estado de Actividades.
- Estado de Variaciones en la Hacienda Pública / Patrimonio.
- Estado de Flujo de Efectivo.
- Estado de Cambios en la Situación Financiera.
- Estado Analítico de Activo.
- Estado Analítico de la Deuda y Otros Pasivos.
- Informe sobre Pasivos Contingentes.
- Notas a los Estados Financieros.
- Estado Analítico de Ingresos.
- Estado Analítico del Ejercicio del Presupuesto de Egresos por Clasificación por Objeto del Gasto (Capítulo y Concepto).
- Estado Analítico del Ejercicio del Presupuesto de Egresos por Clasificación Económica (Tipo de Gasto).
- Estado Analítico del Ejercicio del Presupuesto de Egresos por Clasificación Administrativa.
- Estado Analítico del Ejercicio del Presupuesto de Egresos por Clasificación Funcional (Finalidad y Función).
- Gasto por Categoría Programática.

27. Políticas Contabilidad Significativas

Las políticas contables más representativas utilizadas por el Municipio, para la preparación de sus estados financieros, se resumen a continuación:

- a) **Efectivo y equivalentes de efectivo.** Consisten principalmente en depósitos bancarios en cuentas de cheques e inversiones en valores a corto plazo, de gran liquidez, fácilmente convertibles en efectivo y sujetos a riesgos poco significativos de cambios en valor. El efectivo se presenta a valor nominal.

b) **Bienes inmuebles, infraestructura y bienes muebles.** Los bienes inmuebles, infraestructura y bienes muebles se expresan a su costo histórico. La depreciación se calcula por el método de la línea recta aplicando valores de los activos, las tasas de depreciación se indican en la **Nota 29**, sin embargo al **30 de septiembre de 2023**, se efectuaron las depreciaciones solo de los bienes muebles que se obtuvieron como resultado de la conciliación físico-contable.

c) **Impuestos.** El Municipio no es sujeto al pago del Impuesto Sobre la Renta (ISR), por lo tanto no se determina impuesto causado y/o diferido por ISR, como es requerido por la NIF D-4 "Impuestos a utilidad".

La Ley del Impuesto Sobre la Renta establece que estos Entes sólo tendrán la obligación de retener y enterar el impuesto cuando hagan pagos a terceros, así como de exigir documentación que reúna requisitos fiscales, en los términos de esa Ley.

d) **Beneficios a los empleados.** Los beneficios como sueldos, tiempo extra, vacaciones, días festivos y permisos de ausencia con goce de sueldo entre otros, se reconocen en los resultados conforme se devengan y sus pasivos se expresan a valor nominal.

Al 30 de septiembre del 2023 no se tiene creada ninguna provisión por este concepto, por lo que dicha obligación laboral se cargará a gastos cuando se tenga la obligación de pagarla y se encuentra contemplada en el presupuesto de egresos.

e) **Ahorro neto del ejercicio.** El ahorro neto del ejercicio representa el resultado de la actuación total del Municipio durante el período que se presenta.

f) **Uso de estimaciones.** La preparación de los estados Financieros de conformidad con las disposiciones emitidas por el Consejo Nacional de Armonización Contable (CONAC), requiere del uso de estimaciones en la valuación de algunos de sus renglones, los resultados que finalmente se obtengan pueden diferir de dichas estimaciones.

g) **Diferencias cambiarias.** El Municipio no cuenta con Activos ni Pasivos en moneda extranjera.

h) **Cambios en políticas contables y corrección de errores.** El principal cambio en la política contable, es el reconocimiento de los gastos de acuerdo a los momentos contables descritos en la normatividad correspondiente, el cual tiene un efecto significativo en el **presupuesto de egresos de 2023**, ya que antes se consideraban los gastos en base a flujo de efectivo.

28. Posición en Moneda Extranjera y Protección por Riesgo Cambiario

El municipio no tiene activos o pasivos en moneda extranjera.

29. Reporte Analítico del Activo

De conformidad con las Principales Reglas de Registro y Valoración del Patrimonio (Elementos Generales) publicadas en el Diario Oficial de la Federación (DOF) el 08 de Agosto de 2013 y con las Reglas Específicas del Registro y Valoración del Patrimonio publicadas en el DOF el 27 de diciembre de 2017, la estimación de la vida útil de un bien será una cuestión de criterio basada en la experiencia que el ente público tenga con activos similares o de la aplicación.

En base a lo anterior, los parámetros de vida útil o porcentajes de depreciación, deterioro o amortización utilizados en los diferentes tipos de activos son los siguientes:

CONCEPTO	Años de vida útil	% de depreciación anual
Muebles de Oficina y Estantería	10	10
Muebles, Excepto de Oficina y Estantería	10	10
Equipo de Cómputo y de Tecnologías de la Información	3	33.3
Equipos y Aparatos Audiovisuales	3	33.3
Otro Mobiliario y Equipo Educativo y Recreativo	5	20
Cámaras Fotográficas y de Video	3	33.3
Automóviles y Equipo Terrestre	5	20
Sistemas de Aire Acondicionado, Calefacción y de Refrigeración Industrial y Comercial	10	10
Equipo de Comunicación y Telecomunicación	10	10
Equipo de Generación Eléctrica, Aparatos y Accesorios Eléctricos	10	10
Herramientas y Máquinas-Herramienta	10	10
Equipo Médico y de Laboratorio	5	20
Otros Equipos	10	10

Al 30 de septiembre de 2023, se efectuaron las depreciaciones solo de los bienes que se obtuvieron como resultado de la conciliación físico-contable por un importe de **-\$104,249,086.**

30. Reporte de la Recaudación

En las Notas de Desglose, se localiza un apartado de los ingresos recaudados.

31. Información sobre la Deuda y el Reporte Analítico de la Deuda

En las Notas de Desglose, se localiza un apartado del saldo de la cuenta de la deuda pública a largo plazo.

32. Proceso de Mejora

Como ente público obligado el Municipio fortalece el cumplimiento de la normatividad vigente mediante el seguimiento de la misma y así mismo brindar la capacitación de los servidores públicos.

La administración del Municipio ha establecido mecanismos que le permiten asegurarse, en forma razonable, del cumplimiento de las disposiciones normativas que al respecto se indican en la Ley de Adquisiciones, Enajenaciones, Arrendamientos y Prestación de Servicios para la Administración Pública del Estado de Nuevo León, la Ley de Obras Públicas para el Estado y Municipios de Nuevo León, el Reglamento de Adquisiciones, Arrendamientos y Contratación de Servicios para el Municipio de San Nicolás de los Garza, N.L.

33. Eventos Posteriores al Cierre

No existen eventos posteriores al cierre del periodo que se informa, que afecten económicamente y que no se conocían a la fecha de cierre.

34. Partes Relacionadas

No existen partes relacionadas que pudieran ejercer influencia significativa sobre la toma de decisiones financieras y operativas.

35. Responsabilidad sobre la presentación razonable de la información contable

La Información Contable está firmada en cada página de la misma e incluye al final la siguiente leyenda: "Bajo protesta de decir verdad declaramos que los Estados Financieros y sus notas, son razonablemente correctos y son responsabilidad del emisor".


Estas notas son parte integrante a los Estados Financieros del Municipio de San Nicolás de los Garza, Nuevo León por el período del **01 de enero al 30 de septiembre de 2023 y 2022.**



Dr. Daniel Carrillo Martínez
Presidente Municipal



C. Linda Felicidad Villarreal Cantú
Síndico Primero del R. Ayuntamiento



Lic. Rolando Oliverio Rodríguez Hernández
Secretario de Finanzas y Tesorero Municipal

ANEXO I

Información Contable al 30 de Septiembre 2023

h) Estado Analítico de Activo.

Municipio de San Nicolás de los Garza, Nuevo León
Estado Analítico del Activo
Del 1 de enero al 30 de septiembre de 2023 y 2022
(Cifras en Pesos)

Concepto	Saldo Inicial	Cargos del Periodo	Abonos del Periodo	Saldo Final	Variación del Periodo
ACTIVO	4,895,239,024	7,640,134,597	7,383,739,108	5,151,634,513	256,395,489
Activo Circulante	469,094,458	7,005,888,322	7,119,342,914	355,639,867	-113,454,592
Efectivo y Equivalentes	459,238,464	6,971,269,888	7,091,851,900	338,656,452	-120,582,012
Derechos a Recibir Efectivo o Equivalentes	9,855,994	34,618,434	27,491,014	16,983,414	7,127,420
Derechos a Recibir Bienes o Servicios	0	0	0	0	0
Inventarios	0	0	0	0	0
Almacenes	0	0	0	0	0
Estimación por Pérdida o Deterioro de Activos Circulantes	0	0	0	0	0
Otros Activos Circulantes	0	0	0	0	0
Activo No Circulante	4,426,144,565	634,246,275	264,396,194	4,795,994,646	369,850,081
Inversiones Financieras a Largo Plazo	0	0	0	0	0
Derechos a Recibir Efectivo o Equivalentes a Largo Plazo	0	0	0	0	0
Bienes Inmuebles, Infraestructura y Construcciones en Proceso	4,043,068,833	525,350,767	179,137,698	4,389,281,901	346,213,068
Bienes Muebles	397,361,671	35,602,591	52,137,637	380,826,625	-16,535,046
Activos Intangibles	105,791,592	24,157,601	0	129,949,194	24,157,601
Depreciación, Deterioro y Amortización Acumulada de Bienes	-120,263,544	49,135,316	33,120,858	-104,249,086	16,014,458
Activos Diferidos	186,013	0	0	186,013	0
Estimación por Pérdida o Deterioro de Activos no Circulantes	0	0	0	0	0
Otros Activos no Circulantes	0	0	0	0	0

Bajo protesta de decir verdad declaramos que los Estados Financieros y sus notas, son razonablemente correctos y son responsabilidad del emisor.


DR. DANIEL CARRILLO MARTÍNEZ
PRESIDENTE MUNICIPAL


C. LINDA FELICIDAD VILLARREAL CANTÚ
SINDICO PRIMERO


LIC. ROLANDO OLIVERIO RODRIGUEZ HERNANDEZ
SECRETARIO DE FINANZAS Y TESORERO MUNICIPAL

ANEXO I

Información Contable al 30 de Septiembre 2023

i) Estado Analítico de la Deuda y Otros Pasivos.

Municipio de San Nicolás de los Garza, Nuevo León
Estado Analítico de la Deuda y Otros Pasivos
Del 1 de enero al 30 de septiembre de 2023
(Cifra en Pesos)

Denominación de las Deudas	Moneda de Contratación	Institución o País Acreedor	Saldo Inicial del Periodo	Saldo Final del Periodo
DEUDA PÚBLICA				
Corto Plazo				
Deuda Interna			12,687,619	13,545,760
Instituciones de Crédito	Nacional	Banca Afirme S.A, Banco del Bajío	12,687,619	13,545,760
Títulos y Valores			0	0
Arrendamientos Financieros			0	0
Deuda Externa			0	0
Organismos Financieros Internacionales			0	0
Deuda Bilateral			0	0
Títulos y Valores			0	0
Arrendamientos Financieros			0	0
Subtotal de Deuda Pública a Corto Plazo			12,687,619	13,545,760
Largo Plazo				
Deuda Interna			855,916,460	803,088,216
Instituciones de Crédito	Nacional	Banca Afirme S.A, Banco del Bajío	855,916,460	803,088,216
Títulos y Valores			0	0
Arrendamientos Financieros			0	0
Deuda Externa			0	0
Organismos Financieros Internacionales			0	0
Deuda Bilateral			0	0
Títulos y Valores			0	0
Arrendamientos Financieros			0	0
Subtotal de Deuda Pública a Largo Plazo			855,916,460	803,088,216
Total de Otros Pasivos	Nacional	Varios	1,159,942	6,591,855
Total de Deuda Pública y Otros Pasivos			869,764,020	823,225,831

Bajo protesta de decir verdad declaramos que los Estados Financieros y sus notas, son razonablemente correctos y son responsabilidad del emisor.


DR. DANIEL CARRILLO MARTÍNEZ
PRESIDENTE MUNICIPAL


C. LINDA FELICIDAD VILLARREAL CANTÚ
SINDICO PRIMERO


LIC. ROLANDO OLIVERIO RODRIGUEZ HERNANDEZ
SECRETARIO DE FINANZAS Y TESORERO MUNICIPAL

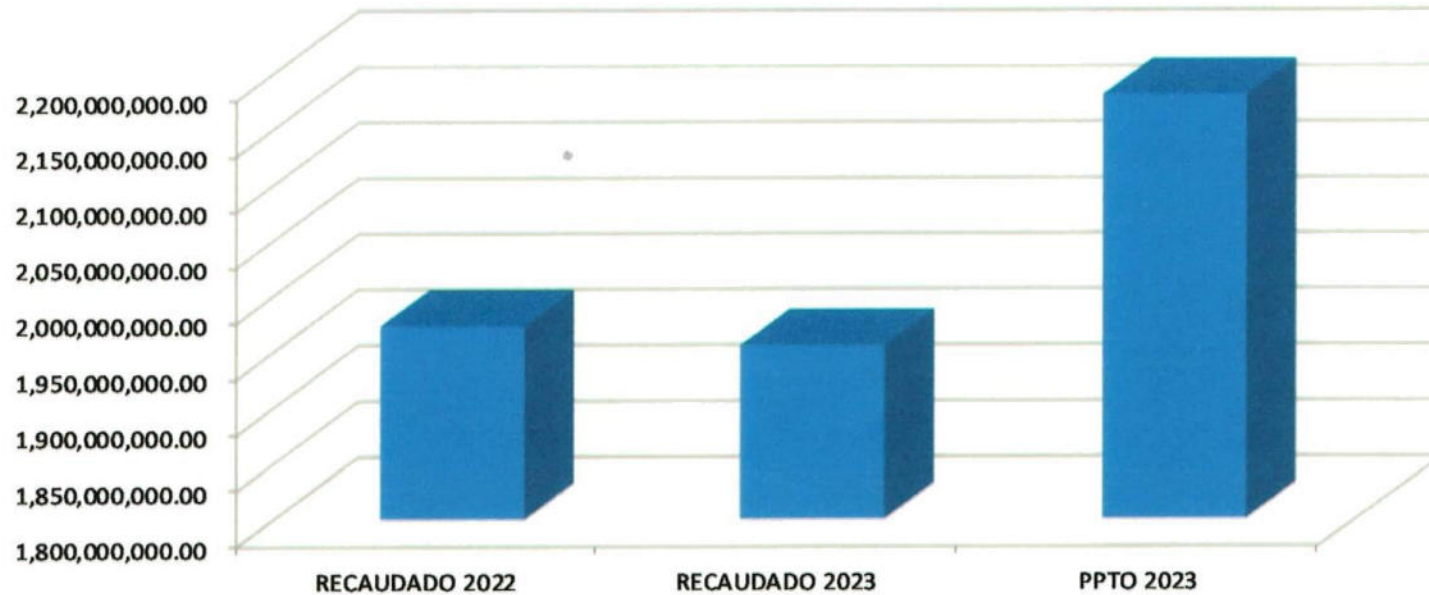
ANEXO II

Información Presupuestaria al 30 de Septiembre 2023

a) Estado Analítico de Ingresos del que se Deriva la Presentación en Clasificación Económica por Fuente de Financiamiento y Concepto, Incluyendo los Ingresos Excedentes Generados:



**INGRESOS ESTIMADOS Y RECAUDADOS 2023-2022
AL 30 DE SEPTIEMBRE 2023
(PESOS)**



CONCEPTO	2022 RECAUDADO	2023 RECAUDADO	PRESUPUESTO 2023	VARIACION	
				RECAUDADO 2023 VS 2022	RECAUDADO 2023 VS PPTO
IMPUESTOS	\$ 415,683,405	\$ 424,005,458	\$ 444,717,664	\$ 8,322,053	-\$ 20,712,206
CUOTAS Y APORTACIONES DE SEGURIDAD SOCIAL	\$ 9,749,403	\$ 10,125,681	\$ 10,031,128	\$ 376,278	\$ 94,553
CONTRIBUCIONES DE MEJORA	\$ -	\$ 252,100	\$ 250,000	\$ 252,100	\$ 2,100
DERECHOS	\$ 59,418,778	\$ 74,782,888	\$ 82,415,180	\$ 15,364,110	-\$ 7,632,292
PRODUCTOS	\$ 17,024,605	\$ 27,964,914	\$ 24,410,045	\$ 10,940,310	\$ 3,554,869
APROVECHAMIENTOS	\$ 62,827,506	\$ 96,838,175	\$ 90,801,535	\$ 34,010,669	\$ 6,036,640
PARTICIPACIONES Y APORTACIONES	\$ 1,394,073,793.62	\$ 1,309,106,169.54	\$ 1,517,594,707	-\$ 84,967,624	-\$ 208,488,537
TRANSFERENCIAS, ASIGNACIONES, SUBSIDIOS Y OTRAS AYUDAS	\$ 13,370,644.00	\$ 11,741,274.00	\$ 9,936,140	-\$ 1,629,370	\$ 1,805,134
OTROS ORIGENES DE OPERACIÓN	\$ 678,507	\$ 624,151	\$ -	-\$ 54,355	\$ 624,151
TOTALES	\$ 1,972,826,641	\$ 1,955,440,811	\$ 2,180,156,399	-\$ 17,385,829	-\$ 224,715,588

Municipio de San Nicolas de los Garza, Nuevo León
Estado Analítico de Ingresos
Del 1 de enero al 30 de septiembre de 2023

Rubro de Ingresos	Ingreso					Diferencia (6 = 5 - 1)
	Estimado	Ampliaciones y Reducciones	Modificado	Devengado	Recaudado	
	(1)	(2)	(3= 1 + 2)	(4)	(5)	
Impuestos	444,896,782	-179,118	444,717,664	424,005,458	424,005,458	-20,891,324
Cuotas y Aportaciones de Seguridad Social	9,749,403	281,725	10,031,128	10,125,681	10,125,681	376,278
Contribuciones de Mejoras	0	250,000	250,000	252,100	252,100	252,100
Derechos	74,856,640	7,558,539	82,415,180	74,782,888	74,782,888	-73,752
Productos	16,662,367	7,747,679	24,410,045	27,964,914	27,964,914	11,302,548
Corriente	16,662,367	7,747,679	24,410,045	27,964,914	27,964,914	11,302,548
Capital	0	0	0	0	0	0
Aprovechamientos	65,528,165	25,273,370	90,801,535	96,838,175	96,838,175	31,310,010
Corriente	63,950,916	23,973,458	87,924,374	95,174,892	95,174,892	31,223,977
Capital	1,577,250	1,299,911	2,877,161	1,663,282	1,663,282	86,033
Ingresos por Ventas de Bienes y Servicios	0	0	0	624,151	624,151	624,151
Participaciones y Aportaciones	1,332,758,841	184,835,866	1,517,594,707	1,309,106,170	1,309,106,170	-23,652,671
Transferencias, Asignaciones, Subsidios y Otras Ayudas	14,039,176	-4,103,036	9,936,140	11,741,274	11,741,274	-2,297,902
Ingresos Derivados de Financiamientos	0	0	0	0	0	0
Total	1,958,491,374	221,665,025	2,180,156,399	1,955,440,811	1,955,440,811	-3,050,563
				Ingresos excedentes		

Estado Analítico de Ingresos Por Fuente de Financiamiento	Ingreso					Diferencia (6 = 5 - 1)
	Estimado	Ampliaciones y Reducciones	Modificado	Devengado	Recaudado	
	(1)	(2)	(3= 1 + 2)	(4)	(5)	
Ingresos del Gobierno	1,948,741,971	221,383,300	2,170,125,271	1,944,690,979	1,944,690,979	-4,050,992
Impuestos	444,896,782	-179,118	444,717,664	424,005,458	424,005,458	-20,891,324
Contribuciones de Mejoras	0	250,000	250,000	252,100	252,100	252,100
Derechos	74,856,640	7,558,539	82,415,180	74,782,888	74,782,888	-73,752
Productos	16,662,367	7,747,679	24,410,045	27,964,914	27,964,914	11,302,548
Corriente	16,662,367	7,747,679	24,410,045	27,964,914	27,964,914	11,302,548
Capital	0	0	0	0	0	0
Aprovechamientos	65,528,165	25,273,370	90,801,535	96,838,175	96,838,175	31,310,010
Corriente	63,950,916	23,973,458	87,924,374	95,174,892	95,174,892	31,223,977
Capital	1,577,250	1,299,911	2,877,161	1,663,282	1,663,282	86,033
Participaciones y Aportaciones	1,332,758,841	184,835,866	1,517,594,707	1,309,106,170	1,309,106,170	-23,652,671
Transferencias, Asignaciones, Subsidios y Otras Ayudas	14,039,176	-4,103,036	9,936,140	11,741,274	11,741,274	-2,297,902
Ingresos de Organismos y Empresas	9,749,403	281,725	10,031,128	10,749,832	10,749,832	1,000,429
Cuotas y Aportaciones de Seguridad Social	9,749,403	281,725	10,031,128	10,125,681	10,125,681	376,278
Ingresos por Ventas de Bienes y Servicios	0	0	0	624,151	624,151	624,151
Transferencias, Asignaciones, Subsidios y Otras Ayudas	0	0	0	0	0	0
Ingresos derivados de financiamiento	0	0	0	0	0	0
Ingresos Derivados de Financiamientos	0	0	0	0	0	0
Total	1,958,491,374	221,665,025	2,180,156,399	1,955,440,811	1,955,440,811	-3,050,563
				Ingresos excedentes		

Septiembre de 2023

Divisor: Pesos

RUBRO	ESTIMADO	MODIFICADO	DEVENGADO	RECAUDADO	AVANCE DE RECAUDACIÓN (Recaudado/Estimado)
1000 - IMPUESTOS	\$516,149,065.07	\$516,893,793.50	\$424,005,457.94	\$424,005,457.94	82.03%
2000 - Cuotas y Aportaciones de seguridad social	\$13,006,077.02	\$13,287,801.99	\$10,125,680.88	\$10,125,680.88	76.20%
3000 - Contribuciones de mejoras	\$0.00	\$250,000.00	\$252,100.00	\$252,100.00	100.84%
4000 - DERECHOS	\$90,794,382.83	\$97,004,815.25	\$74,782,888.18	\$74,782,888.18	77.09%
5000 - PRODUCTOS	\$21,973,651.45	\$29,150,673.15	\$27,964,914.25	\$27,964,914.25	95.93%
6000 - Aprovechamientos	\$104,506,549.82	\$129,115,621.05	\$96,838,174.92	\$96,838,174.92	75.00%
7000 - Ingresos por ventas de bienes y servicios	\$0.00	\$0.00	\$624,151.34	\$624,151.34	0.00%
8000 - Participaciones y Aportaciones	\$1,721,657,549.83	\$1,863,312,840.04	\$1,309,106,169.54	\$1,309,106,169.54	70.26%
9000 - Transferencias, Asignaciones, Subsidios y Otras Ayudas	\$18,419,176.20	\$12,948,461.00	\$11,741,274.00	\$11,741,274.00	90.68%
TOTAL	\$2,486,506,452.22	\$2,661,964,005.98	\$1,955,440,811.05	\$1,955,440,811.05	

Septiembre de 2023

Divisor: Pesos

RUBRO TIPO	ESTIMADO	MODIFICADO	DEVENGADO	RECAUDADO	AVANCE DE RECAUDACIÓN (Recaudado/Estimado)
1000 - IMPUESTOS					
1100 - IMPUESTOS SOBRE LOS INGRESOS	\$14,357,615.54	\$14,375,196.74	\$100,447.10	\$100,447.10	0.70%
1200 - Impuestos sobre el patrimonio	\$486,056,693.39	\$487,978,607.82	\$416,654,349.05	\$416,654,349.05	85.38%
1700 - ACCESORIOS	\$15,734,756.14	\$14,539,988.94	\$7,250,661.79	\$7,250,661.79	49.87%
TOTAL RUBRO	\$516,149,065.07	\$516,893,793.50	\$424,005,457.94	\$424,005,457.94	
2000 - Cuotas y Aportaciones de seguridad social					
2400 - OTRAS CUOTAS Y APORTACIONES PARA LA SEGURIDAD SOCIAL	\$13,006,077.02	\$13,287,801.99	\$10,125,680.88	\$10,125,680.88	76.20%
TOTAL RUBRO	\$13,006,077.02	\$13,287,801.99	\$10,125,680.88	\$10,125,680.88	
3000 - Contribuciones de mejoras					
3100 - Contribución de mejoras por obras públicas	\$0.00	\$250,000.00	\$252,100.00	\$252,100.00	100.84%
TOTAL RUBRO	\$0.00	\$250,000.00	\$252,100.00	\$252,100.00	
4000 - DERECHOS					
4100 - DERECHOS POR EL USO, GOCE, APROVECHAMIENTO O EXPLOTACIÓN DE BIENES DE DOMINIO PÚBLICO	\$19,700,623.26	\$21,927,462.89	\$16,927,628.92	\$16,927,628.92	77.20%
4300 - Derechos por prestación de servicios	\$52,424,494.52	\$47,635,067.61	\$31,841,192.67	\$31,841,192.67	66.84%
4400 - Otros Derechos	\$16,944,242.28	\$25,912,198.03	\$24,508,972.77	\$24,508,972.77	94.58%
4500 - Accesorios	\$1,725,022.77	\$1,530,086.72	\$1,505,093.82	\$1,505,093.82	98.37%
TOTAL RUBRO	\$90,794,382.83	\$97,004,815.25	\$74,782,888.18	\$74,782,888.18	
5000 - PRODUCTOS					
5100 - Productos de tipo corriente	\$21,973,651.45	\$29,150,673.15	\$27,804,914.25	\$27,804,914.25	95.38%
5900 - Productos no comprendidos en las fracciones de la Ley de Ingresos causadas en ejercicios fiscales anteriores pendientes de liquidación o pago	\$0.00	\$0.00	\$160,000.00	\$160,000.00	0.00%
TOTAL RUBRO	\$21,973,651.45	\$29,150,673.15	\$27,964,914.25	\$27,964,914.25	
6000 - Aprovechamientos					
6100 - Aprovechamientos de tipo corriente	\$102,922,320.50	\$126,231,480.38	\$95,174,892.49	\$95,174,892.49	75.40%
6200 - Aprovechamientos de capital	\$1,584,229.32	\$2,884,140.67	\$1,663,282.43	\$1,663,282.43	57.67%
TOTAL RUBRO	\$104,506,549.82	\$129,115,621.05	\$96,838,174.92	\$96,838,174.92	
7000 - Ingresos por ventas de bienes y servicios					
7900 - Otros Ingresos	\$0.00	\$0.00	\$624,151.34	\$624,151.34	0.00%
TOTAL RUBRO	\$0.00	\$0.00	\$624,151.34	\$624,151.34	
8000 - Participaciones y Aportaciones					
8100 - Participaciones	\$1,258,174,792.79	\$959,759,992.05	\$760,924,214.82	\$760,924,214.82	79.28%
8200 - Aportaciones	\$463,482,757.04	\$903,552,847.99	\$548,181,954.72	\$548,181,954.72	60.67%
TOTAL RUBRO	\$1,721,657,549.83	\$1,863,312,840.04	\$1,309,106,169.54	\$1,309,106,169.54	
9000 - Transferencias, Asignaciones, Subsidios y Otras Ayudas					
9100 - Transferencias Internas y Asignaciones al Sector Público	\$18,419,176.20	\$12,948,461.00	\$11,741,274.00	\$11,741,274.00	90.68%
TOTAL RUBRO	\$18,419,176.20	\$12,948,461.00	\$11,741,274.00	\$11,741,274.00	

Septiembre de 2023

Divisor: Pesos

RUBRO TIPO	ESTIMADO	MODIFICADO	DEVENGADO	RECAUDADO	AVANCE DE RECAUDACIÓN (Recaudado/Estimado)
TOTAL GENERAL	\$2,486,506,452.22	\$2,661,964,005.98	\$1,955,440,811.05	\$1,955,440,811.05	

ANEXO II

Información Presupuestaria al 30 de Septiembre 2023

- b) Estado Analítico del Ejercicio del Presupuesto de Egresos del que se Derivan las Clasificaciones Siguietes:
1. Administrativa
 2. Económica
 3. Por Objeto del Gasto y
 4. Funcional

ANEXO II

1. Administrativa

Avance de Gestión Financiera
 Sector Paraestatal del Gobierno (Federal/Estatal/Municipal) de San Nicolás de los Garza, Nuevo León
 Estado Analítico del Ejercicio del Presupuesto de Egresos
 Clasificación Administrativa
 Del 01 de Enero al 30 de Septiembre de 2023

Concepto	Egresos					Subejercicio 6 = (3 - 4)
	Aprobado	Ampliaciones/ (Reducciones)	Modificado	Devengado	Pagado	
	1	2	3 = (1 + 2)	4	5	
Poder Ejecutivo	1,871,276,067.69	419,441,725.10	2,290,717,792.79	1,846,596,905.82	1,846,596,905.82	444,120,886.97
Poder Legislativo	-	-	-	-	-	-
Poder Judicial	-	-	-	-	-	-
Órganos Autónomos	-	-	-	-	-	-
Total del Gasto	1,871,276,067.69	419,441,725.10	2,290,717,792.79	1,846,596,905.82	1,846,596,905.82	444,120,886.97

ANEXO II

2. Económica

Avance de Gestión Financiera
Municipio de San Nicolás de los Garza, Nuevo León
Estado Analítico del Ejercicio del Presupuesto de Egresos
Clasificación Económica (por Tipo de Gasto)
Del 1 de enero al 30 de Septiembre de 2023

Concepto	Egresos					Subejercicio
	Aprobado	Ampliaciones/ (Reducciones)	Modificado	Devengado	Pagado	
	1	2	3 = (1 + 2)	4	5	
Gasto Corriente	1,547,047,019.45	301,763,187.08	1,848,810,206.53	1,457,499,022.21	1,457,499,022.21	391,311,184.32
Gasto de Capital	233,849,240.16	157,742,858.22	391,592,098.38	339,479,491.55	339,479,491.55	52,112,606.83
Amortización de la Deuda y Disminución de Pasivos	90,379,808.08	-	50,315,487.88	49,618,392.06	49,618,392.06	697,095.82
Total del Gasto	1,871,276,067.69	419,441,725.10	2,290,717,792.79	1,846,596,905.82	1,846,596,905.82	444,120,886.97

ANEXO II

3. Por Objeto del Gasto

Avance de Gestión Financiera
Municipio de San Nicolás de los Garza, Nuevo León
Estado Analítico del Ejercicio del Presupuesto de Egresos
Clasificación por Objeto del Gasto (Capítulo y Concepto)
Del 1 de enero al 30 de Septiembre de 2023

Concepto	Egresos					Subejercicio
	Aprobado	Ampliaciones/ (Reducciones)	Modificado	Devengado	Pagado	
	1	2	3 = (1 + 2)	4	5	
Servicios Personales	389,134,928.10	36,299,853.37	425,434,781.47	383,937,516.39	383,937,516.39	41,497,265.08
Remuneraciones al Personal de Carácter Permanente	276,608,867.40	8,070,570.33	282,679,437.73	266,482,535.88	266,482,535.88	16,196,901.85
Remuneraciones al Personal de Carácter Transitorio	-	-	-	-	-	-
Remuneraciones Adicionales y Especiales	25,807,191.19	12,098,372.51	37,905,563.70	33,228,753.49	33,228,753.49	4,676,810.21
Seguridad Social	16,041,666.67	1,602,473.44	17,644,140.11	17,644,117.84	17,644,117.84	22.27
Otras Prestaciones Sociales y Económicas	39,680,336.71	9,018,717.02	48,699,053.73	29,536,352.69	29,536,352.69	19,162,701.04
Previsiones	-	-	-	-	-	-
Pago de Estímulos a Servidores Públicos	30,996,866.13	7,509,720.07	38,506,586.20	37,045,756.49	37,045,756.49	1,460,829.71
Materiales y Suministros	231,965,688.62	29,923,442.47	261,889,031.09	196,168,111.61	196,168,111.61	65,730,919.48
Materiales de Administración, Emisión de Documentos y Artículos Oficiales	10,044,056.16	3,377,551.49	13,421,607.65	11,923,172.99	11,923,172.99	1,498,434.66
Alimentos y Utensilios	4,497,403.61	2,476,245.38	6,973,648.99	4,055,154.79	4,055,154.79	2,918,494.20
Materias Primas y Materiales de Producción y Comercialización	-	-	-	-	-	-
Materiales y Artículos de Construcción y de Reparación	90,439,910.06	20,292,129.68	110,732,039.74	85,231,275.38	85,231,275.38	25,500,764.36
Productos Químicos, Farmacéuticos y de Laboratorio	19,663,408.84	5,930,132.49	25,593,541.33	23,131,501.30	23,131,501.30	2,462,040.03
Combustibles, Lubricantes y Aditivos	64,163,705.99	2,978,638.64	61,185,067.35	56,261,711.77	56,261,711.77	4,923,355.58
Vestuario, Blancos, Prendas de Protección y Artículos Deportivos	24,237,304.27	167,685.06	24,404,989.33	3,027,877.60	3,027,877.60	21,377,111.73
Materiales y Suministros Para Seguridad	1,500,000.00	280,720.00	1,780,720.00	1,780,720.00	1,780,720.00	-
Herramientas, Refacciones y Accesorios Menores	17,419,799.69	377,617.01	17,797,416.70	10,746,697.78	10,746,697.78	7,050,718.92
Servicios Generales	616,936,620.80	185,870,220.39	802,805,841.19	555,439,865.44	555,439,865.44	247,365,975.75
Servicios Básicos	110,456,455.51	23,891,621.82	134,348,077.33	105,838,448.40	105,838,448.40	28,509,628.93
Servicios de Arrendamiento	69,402,770.68	46,508,807.72	115,911,578.40	82,498,611.92	82,498,611.92	33,412,966.48
Servicios Profesionales, Científicos, Técnicos y Otros Servicios	72,607,288.99	16,776,741.82	89,384,030.81	44,494,953.17	44,494,953.17	44,889,077.64
Servicios Financieros, Bancarios y Comerciales	47,008,968.31	3,975,583.40	50,984,551.71	35,283,673.30	35,283,673.30	15,700,878.41
Servicios de Instalación, Reparación, Mantenimiento y Conservación	263,816,672.29	77,600,152.41	341,416,824.70	237,519,775.59	237,519,775.59	103,897,049.11
Servicios de Comunicación Social y Publicidad	12,554,901.40	4,258,140.14	16,813,041.54	10,203,200.30	10,203,200.30	6,609,841.24
Servicios de Traslado y Viáticos	124,599.02	328,968.32	453,567.34	251,835.40	251,835.40	201,731.94
Servicios Oficiales	14,013,727.57	18,684,490.24	32,698,217.81	24,335,260.00	24,335,260.00	8,362,957.81
Otros Servicios Generales	26,950,237.03	6,154,285.48	20,795,951.55	15,014,107.36	15,014,107.36	5,781,844.19
Transferencias, Asignaciones, Subsidios y Otras Ayudas	240,522,375.08	41,452,491.65	281,974,866.73	245,257,842.73	245,257,842.73	36,717,024.00
Transferencias Internas y Asignaciones al Sector Público	-	-	-	-	-	-
Transferencias al Resto del Sector Público	42,140,300.50	17,852,537.35	59,992,837.85	47,032,799.77	47,032,799.77	12,960,038.08
Subsidios y Subvenciones	-	-	-	-	-	-
Ayudas Sociales	33,636,149.03	13,374,414.26	47,010,563.29	42,287,928.48	42,287,928.48	4,722,634.81
Pensiones y Jubilaciones	164,745,925.55	10,225,540.04	174,971,465.59	155,937,114.48	155,937,114.48	19,034,351.11
Transferencias a Fidelcomisos, Mandatos y Otros Análogos	-	-	-	-	-	-
Transferencias a la Seguridad Social	-	-	-	-	-	-
Donativos	-	-	-	-	-	-
Transferencias al Exterior	-	-	-	-	-	-
Bienes Muebles, Inmuebles e Intangibles	12,049,216.91	18,306,408.20	30,355,625.11	24,640,774.62	24,640,774.62	5,714,850.49
Mobiliario y Equipo de Administración	893,835.23	2,598,609.62	3,492,444.85	2,639,841.65	2,639,841.65	852,603.20
Mobiliario y Equipo Educativo y Recreativo	1,777,683.94	807,277.03	2,584,960.97	324,760.07	324,760.07	645,646.84
Equipo e Instrumental Médico y de Laboratorio	17,436.69	415,086.40	432,523.09	408,436.00	408,436.00	24,087.09
Vehículos y Equipo de Transporte	905,338.80	4,641,690.13	5,547,028.93	4,767,623.14	4,767,623.14	779,405.79
Equipo de Defensa y Seguridad	-	-	-	-	-	-
Maquinaria, Otros Equipos y Herramientas	3,157,120.81	1,836,688.09	4,993,808.90	3,491,392.58	3,491,392.58	1,502,416.32
Activos Biológicos	-	-	-	-	-	-
Bienes Inmuebles	-	-	-	-	-	-
Activos Intangibles	5,297,801.44	9,621,610.99	14,919,412.43	13,008,721.18	13,008,721.18	1,910,691.25
Inversión Pública	221,800,023.25	139,436,450.02	361,236,473.27	314,838,716.93	314,838,716.93	46,397,756.34

Avance de Gestión Financiera
Municipio de San Nicolás de los Garza, Nuevo León
Estado Analítico del Ejercicio del Presupuesto de Egresos
Clasificación por Objeto del Gasto (Capítulo y Concepto)
Del 1 de enero al 30 de Septiembre de 2023

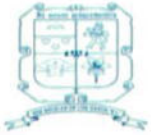
Concepto	Egresos					Subejercicio
	Aprobado	Ampliaciones/ (Reducciones)	Modificado	Dévengado	Pagado	
	1	2	3 = (1 + 2)	4	5	
Obra Pública en Bienes de Dominio Público	191,092,628.16	151,078,745.74	342,171,373.90	308,814,841.98	308,814,841.98	33,356,531.92
Obra Pública en Bienes Propios	30,707,395.09	11,642,295.72	19,065,099.37	6,023,874.95	6,023,874.95	13,041,224.42
Proyectos Productivos y Acciones de Fomento	-	-	-	-	-	-
Inversiones Financieras y Otras Provisiones	-	-	-	-	-	-
Inversiones Para el Fomento de Actividades Productivas	-	-	-	-	-	-
Acciones y Participaciones de Capital	-	-	-	-	-	-
Compra de Títulos y Valores	-	-	-	-	-	-
Concesión de Préstamos	-	-	-	-	-	-
Inversiones en Fideicomisos, Mandatos y Otros Análogos	-	-	-	-	-	-
Otras Inversiones Financieras	-	-	-	-	-	-
Provisiones para Contingencias y Otras Erogaciones Especiales	-	-	-	-	-	-
Participaciones y Aportaciones	-	-	-	-	-	-
Participaciones	-	-	-	-	-	-
Aportaciones	-	-	-	-	-	-
Convenios	-	-	-	-	-	-
Deuda Pública	158,868,314.93	31,847,141.00	127,021,173.93	126,324,078.10	126,324,078.10	697,095.83
Amortización de la Deuda Pública	39,379,808.08	9,320.20	39,370,487.88	39,370,487.88	39,370,487.88	-
Intereses de la Deuda Pública	68,488,506.85	8,217,179.20	76,705,686.05	76,705,686.04	76,705,686.04	0.01
Comisiones de la Deuda Pública	-	-	-	-	-	-
Gastos de la Deuda Pública	-	-	-	-	-	-
Costo por Coberturas	-	-	-	-	-	-
Apoyos Financieros	-	-	-	-	-	-
Adeudos de Ejercicios Fiscales Anteriores (Adefas)	51,000,000.00	40,055,000.00	10,945,000.00	10,247,904.18	10,247,904.18	697,095.82
Total del Gasto	1,871,276,067.69	419,441,725.10	2,290,717,792.79	1,846,596,905.82	1,846,596,905.82	444,120,886.97

ANEXO II

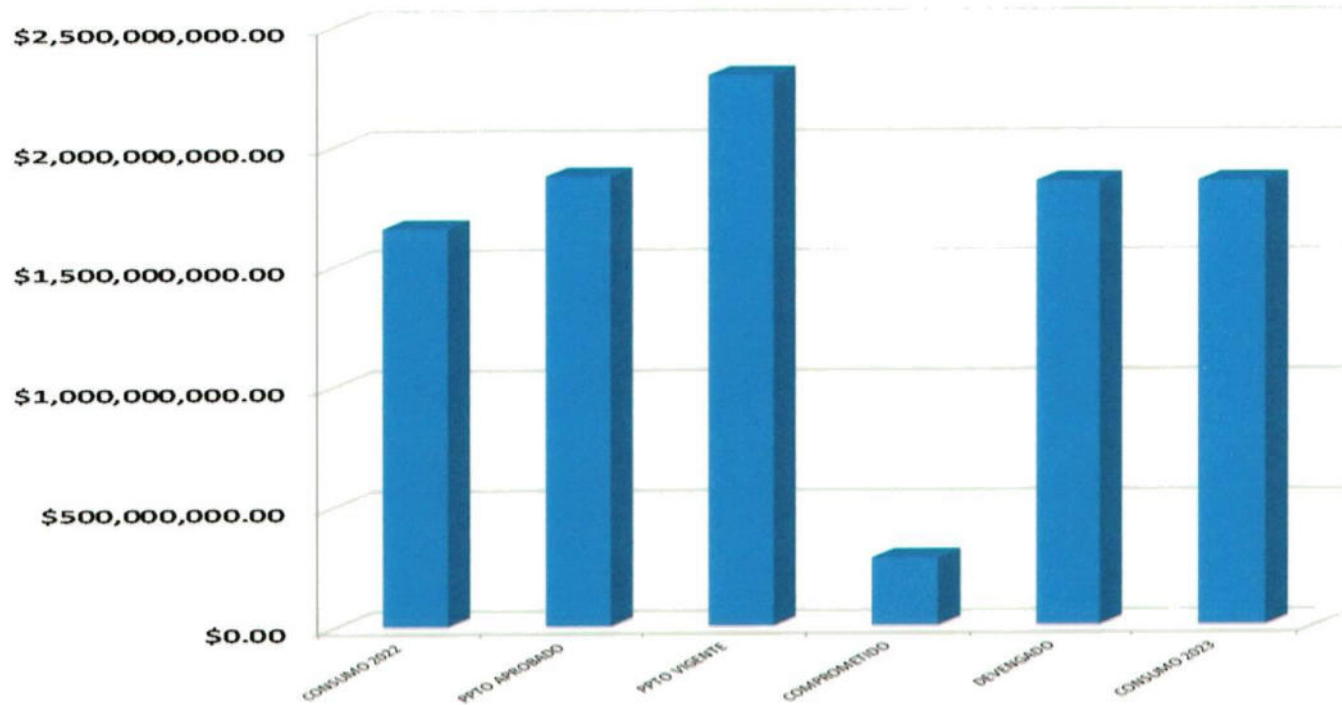
4. Funcional.

Avance de Gestión Financiera
Municipio de San Nicolás de los Garza, Nuevo León
Estado Analítico del Ejercicio del Presupuesto de Egresos
Clasificación Funcional (Finalidad y Función)
Del 1 de enero al 30 de Septiembre de 2023

Concepto	Egresos					Subejercicio 6 = (3 - 4)
	Aprobado	Ampliaciones/ (Reducciones)	Modificado	Devengado	Pagado	
	1	2	3 = (1 + 2)	4	5	
Gobierno	911,864,126.16	124,952,799.59	1,036,816,925.75	822,392,805.80	822,392,805.80	214,424,119.95
Legislación	36,489,535.32	11,375,905.72	47,865,441.04	38,778,024.72	38,778,024.72	9,087,416.32
Justicia	3,860,757.36	854,119.66	4,714,877.02	4,114,964.01	4,114,964.01	599,913.01
Coordinación de la Política de Gobierno	49,053,646.59	8,712,835.11	57,766,481.70	46,131,338.95	46,131,338.95	11,635,142.75
Relaciones Exteriores	-	-	-	-	-	-
Asuntos Financieros y Hacendarios	57,992,020.63	489,166.21	58,481,186.84	38,361,537.86	38,361,537.86	20,119,648.98
Seguridad Nacional	-	-	-	-	-	-
Asuntos de Orden Público y de Seguridad Interior	425,839,395.02	79,295,581.82	505,134,976.84	375,862,278.90	375,862,278.90	129,272,697.94
Otros Servicios Generales	338,628,771.24	24,225,191.07	362,853,962.31	319,144,661.36	319,144,661.36	43,709,300.95
Desarrollo Social	758,403,326.10	308,483,529.16	1,066,886,855.26	850,847,222.15	850,847,222.15	216,039,633.11
Protección Ambiental	7,852,871.04	783,574.09	8,636,445.13	5,572,315.18	5,572,315.18	3,064,129.95
Vivienda y Servicios a la Comunidad	708,669,256.02	284,423,402.15	993,092,658.17	795,120,368.29	795,120,368.29	197,972,289.88
Salud	25,082,422.41	5,369,706.52	30,452,128.93	27,719,585.46	27,719,585.46	2,732,543.47
Recreación, Cultura y Otras Manifestaciones Sociales	8,531,083.33	2,281,388.46	10,812,471.79	8,269,775.84	8,269,775.84	2,542,695.95
Educación	-	-	-	-	-	-
Protección Social	1,167,952.96	5,438,125.03	6,606,077.99	5,141,856.51	5,141,856.51	1,464,221.48
Otros Asuntos Sociales	7,099,740.34	10,187,332.91	17,287,073.25	9,023,320.87	9,023,320.87	8,263,752.38
Desarrollo Económico	-	-	-	-	-	-
Asuntos Económicos, Comerciales y Laborales en General	-	-	-	-	-	-
Agropecuaria, Silvicultura, Pesca y Caza	-	-	-	-	-	-
Combustibles y Energía	-	-	-	-	-	-
Minería, Manufacturas y Construcción	-	-	-	-	-	-
Transporte	-	-	-	-	-	-
Comunicaciones	-	-	-	-	-	-
Turismo	-	-	-	-	-	-
Ciencia, Tecnología e Innovación	-	-	-	-	-	-
Otras Industrias y Otros Asuntos Económicos	-	-	-	-	-	-
Otras no Clasificadas en Funciones Anteriores	201,008,615.43	13,994,603.65	187,014,011.78	173,356,877.87	173,356,877.87	13,657,133.91
Transacciones de la Deuda Pública / Costo Financiero de la Deuda	107,868,314.93	8,207,859.00	116,076,173.93	116,076,173.92	116,076,173.92	0.01
Transferencias, Participaciones y Aportaciones entre Diferentes Niveles y Ordenes de Gobierno	42,140,300.50	17,852,537.35	59,992,837.85	47,032,799.77	47,032,799.77	12,960,038.08
Saneamiento del Sistema Financiero	-	-	-	-	-	-
Adeudos de Ejercicios Fiscales Anteriores	51,000,000.00	40,055,000.00	10,945,000.00	10,247,904.18	10,247,904.18	697,095.82
Total del Gasto	1,871,276,067.69	419,441,725.10	2,290,717,792.79	1,846,596,905.82	1,846,596,905.82	444,120,886.97



**EGRESOS APROBADO Y CONSUMIDO 2023-2022
AL 30 DE SEPTIEMBRE 2023
(PESOS)**



CAPITULO/DESCRIPCION	CONSUMO 2022	PPTO. APROBADO	PPTO. VIGENTE	COMPROMETIDO	PPTO. DEVENGADO	CONSUMO 2023
SERVICIOS PERSONALES	\$367,995,872.29	\$389,134,928.10	\$425,434,781.47	\$2,374,500.00	\$383,937,516.39	\$383,937,516.39
MATERIALES Y SUMINISTROS	\$170,331,221.12	\$231,965,588.62	\$261,889,031.09	\$22,382,987.06	\$196,158,111.61	\$196,158,111.61
SERVICIOS GENERALES	\$520,848,078.17	\$616,935,620.81	\$802,805,841.20	\$192,659,881.93	\$555,439,865.44	\$555,439,865.44
TRANSFERENCIAS, ASIGNACIONES, SUBSIDIOS Y OTRAS AYUDAS	\$216,953,162.09	\$240,522,375.07	\$281,974,866.72	\$27,623,910.96	\$245,257,842.73	\$245,257,842.73
BIENES MUEBLES, INMUEBLES E INTANGIBLES	\$40,176,950.18	\$12,049,216.91	\$30,355,625.11	\$1,627,223.93	\$24,640,774.62	\$24,640,774.62
INVERSION PUBLICA	\$205,243,494.42	\$221,800,023.25	\$361,236,473.27	\$32,101,542.98	\$314,838,716.93	\$314,838,716.93
DEUDA PUBLICA	\$131,866,554.30	\$158,868,314.93	\$127,021,173.93	\$0.00	\$126,324,078.10	\$126,324,078.10
TOTALES	\$1,653,415,332.57	\$1,871,276,067.69	\$2,290,717,792.79	\$278,770,046.86	\$1,846,596,905.82	\$1,846,596,905.82

(2) Estado sobre el ejercicio del presupuesto por ente público / capítulo del gasto

Septiembre de 2023

Secretaría: Todas

Divisor: Pesos

CAPÍTULO DEL GASTO	Acumulados (CONAC)										
	Presupuesto de Egresos Aprobado	Ampliaciones / (reducciones)	Presupuesto Vigente	Comprometido	Presupuesto Disponible Para Comprometer 5=(3-4)	Devengado	Comprometido No Devengado	Presupuesto Sin Devengar	Ejercido	Pagado	Deuda del ejercicio
	1	2	3	4	5=(3-4)	6	7=(4-6)	8=(3-6)	9	10	11=(6-9)
SERVICIOS PERSONALES	\$585,884,645.91	\$0.00	\$585,884,645.91	\$386,312,016.39	\$199,572,629.52	\$383,937,516.39	\$2,374,500.00	\$201,947,129.52	\$383,937,516.39	\$383,937,516.39	\$0.00
MATERIALES Y SUMINISTROS	\$300,669,191.79	\$18,890,423.37	\$319,559,615.16	\$218,541,098.67	\$101,018,516.49	\$196,158,111.61	\$22,382,987.06	\$123,401,503.55	\$196,158,111.61	\$196,158,111.61	\$0.00
SERVICIOS GENERALES	\$803,593,454.97	\$53,928,935.42	\$857,522,390.39	\$748,099,747.37	\$109,422,643.02	\$555,439,865.44	\$192,659,881.93	\$302,082,524.95	\$555,439,865.44	\$555,439,865.44	\$0.00
TRANSFERENCIAS, ASIGNACIONES, SUBSIDIOS Y OTRAS AYUDAS	\$341,837,074.53	\$5,350,000.09	\$347,187,074.62	\$272,881,753.69	\$74,305,320.93	\$245,257,842.73	\$27,623,910.96	\$101,929,231.89	\$245,257,842.73	\$245,257,842.73	\$0.00
BIENES MUEBLES, INMUEBLES E INTANGIBLES	\$13,336,234.32	\$23,458,028.74	\$36,794,263.06	\$26,267,998.55	\$10,526,264.51	\$24,640,774.62	\$1,627,223.93	\$12,153,488.44	\$24,640,774.62	\$24,640,774.62	\$0.00
INVERSION PUBLICA	\$246,444,470.22	\$263,627,214.06	\$510,071,684.28	\$346,940,259.91	\$163,131,424.37	\$314,838,716.93	\$32,101,542.98	\$195,232,967.35	\$314,838,716.93	\$314,838,716.93	\$0.00
DEUDA PUBLICA	\$194,741,377.35	\$-40,000,000.00	\$154,741,377.35	\$126,324,078.10	\$28,417,299.25	\$126,324,078.10	\$0.00	\$28,417,299.25	\$126,324,078.10	\$126,324,078.10	\$0.00
16% IVA	\$0.00	\$0.00	\$0.00	\$0.00	\$0.00	\$0.00	\$0.00	\$0.00	\$0.00	\$0.00	\$0.00
TOTAL:	\$2,486,506,449.08	\$325,254,601.68	\$2,811,761,050.76	\$2,125,366,952.67	\$686,394,098.09	\$1,846,596,905.82	\$278,770,046.86	\$965,164,144.95	\$1,846,596,905.82	\$1,846,596,905.82	\$0.00

ANEXO III

Ley de Disciplina Financiera al 30 de Septiembre 2023

- Formato 1.** Estado de Situación Financiera Detallado – LDF
- Formato 2.** Informe Analítico de la Deuda y Otros Pasivos -LDF
- Formato 3.** Informe Analítico de Obligaciones Diferentes de Financiamiento -LDF
- Formato 4.** Balance Presupuestario – LDF
- Formato 5.** Estado Analítico de Ingresos Detallado –LDF
- Formato 6. a)** Estado Analítico del Ejercicio del Presupuesto de Egresos Detallado - LDF (Clasificación por Objeto del Gasto)
- Formato 6. b)** Estado Analítico del Ejercicio del Presupuesto de Egresos Detallado - LDF (Clasificación Administrativa)
- Formato 6. c)** Estado Analítico del Ejercicio del Presupuesto de Egresos Detallado - LDF (Clasificación Funcional)
- Formato 6. d)** Estado Analítico del Ejercicio del Presupuesto de Egresos Detallado - LDF (Clasificación de Servicios Personales por Categoría)

ANEXO III

Ley de Disciplina Financiera al 30 de Septiembre 2023

Formato 1. Estado de Situación Financiera Detallado – LDF

MUNICIPIO DE SAN NICOLAS DE LOS GARZA NUEVO LEON

Estado de Situación Financiera Detallado- LDF

Al 30 de septiembre de 2023 y al 31 de diciembre de 2022 (b)
(PESOS)

Concepto (c)	2023 (d)	2022 (e)	Concepto (f)	2023 (f)	2022(g)
ACTIVO			PASIVO		
<i>Activo Circulante</i>			<i>Pasivo Circulante</i>		
g. Efectivo y Equivalentes (a=a1+a2+a3+a4+a5+a6+a7)	338,656,452.18	227,615,129.23	a. Cuentas por Pagar a Corto Plazo (a=a1+a2+a3+a4+a5+a6+a7+a8+a9)	6,591,855	0
a1) Efectivo	511,258.91	451,258.91	a1) Servicios Personales por Pagar a Corto Plazo	0	0
a2) Bancos/Tesorería	338,143,637.62	227,063,603.17	a2) Proveedores por Pagar a Corto Plazo	4,172,058	0
a3) Bancos/Dependencias y Otros	0	0	a3) Contratistas por Obras Públicas por Pagar a Corto Plazo	0	0
a4) Inversiones Temporales (Hasta 3 meses)	1,555.65	100,267.15	a4) Participaciones y Aportaciones por Pagar a Corto Plazo	0	0
a5) Fondos con Afectación Específica	0	0	a5) Transferencias Otorgadas por Pagar a Corto Plazo	0	0
a6) Depósitos de Fondos de Terceros en Garantía y/o Administración	0	0	a6) Intereses, Comisiones y Otros Gastos de la Deuda Pública por Pagar a Corto Plazo	0	0
a7) Otros Efectivos y Equivalentes	0	0	a7) Retenciones y Contribuciones por Pagar a Corto Plazo	2,386,965	0
b. Derechos a Recibir Efectivo o Equivalentes (b=b1+b2+b3+b4+b5+b6+b7)	16,983,414.40	10,354,538.81	a8) Devoluciones de la Ley de Ingresos por Pagar a Corto Plazo	0	0
b1) Inversiones Financieras de Corto Plazo	0	0	a9) Otras Cuentas por Pagar a Corto Plazo	32,832	0
b2) Cuentas por Cobrar a Corto Plazo	0	0	b. Documentos por Pagar a Corto Plazo (b=b1+b2+b3)	0	0
b3) Deudores Diversos por Cobrar a Corto Plazo	16,983,414.40	10,354,538.81	b1) Documentos Comerciales por Pagar a Corto Plazo	0	0
b4) Ingresos por Recuperar a Corto Plazo	0	0	b2) Documentos con Contratistas por Obras Públicas por Pagar a Corto Plazo	0	0
b5) Deudores por Anticipos de la Tesorería a Corto Plazo	0	0	b3) Otros Documentos por Pagar a Corto Plazo	0	0
b6) Préstamos Otorgados a Corto Plazo	0	0	c. Porción a Corto Plazo de la Deuda Pública a Largo Plazo (c=c1+c2)	13,545,760	0
b7) Otros Derechos a Recibir Efectivo o Equivalentes a Corto Plazo	0	0	c1) Porción a Corto Plazo de la Deuda Pública	13,545,760	0
c. Derechos a Recibir Bienes o Servicios (c=c1+c2+c3+c4+c5)	0	0	c2) Porción a Corto Plazo de Arrendamiento Financiero	0	0
c1) Anticipo a Proveedores por Adquisición de Bienes y Prestación de Servicios a Corto Plazo	0	0	d. Títulos y Valores a Corto Plazo	0	0
c2) Anticipo a Proveedores por Adquisición de Bienes Inmuebles y Muebles a Corto Plazo	0	0	e. Pasivos Diferidos a Corto Plazo (e=e1+e2+e3)	0	0
c3) Anticipo a Proveedores por Adquisición de Bienes Intangibles a Corto Plazo	0	0	e1) Ingresos Cobrados por Adelantado a Corto Plazo	0	0
c4) Anticipo a Contratistas por Obras Públicas a Corto Plazo	0	0	e2) Intereses Cobrados por Adelantado a Corto Plazo	0	0
c5) Otros Derechos a Recibir Bienes o Servicios a Corto Plazo	0	0	e3) Otros Pasivos Diferidos a Corto Plazo	0	0
d. Inventarios (d=d1+d2+d3+d4+d5)	0	0	f. Fondos y Bienes de Terceros en Garantía y/o Administración a Corto Plazo (f=f1+f2+f3+f4+f5+f6)	0	0
d1) Inventario de Mercancías para Venta	0	0	f1) Fondos en Garantía a Corto Plazo	0	0
d2) Inventario de Mercancías Terminadas	0	0	f2) Fondos en Administración a Corto Plazo	0	0
d3) Inventario de Mercancías en Proceso de Elaboración	0	0	f3) Fondos Contingentes a Corto Plazo	0	0
d4) Inventario de Materias Primas, Materiales y Suministros para Producción	0	0	f4) Fondos de Fideicomisos, Mandatos y Contratos Análogos a Corto Plazo	0	0
d5) Bienes en Tránsito	0	0	f5) Otros Fondos de Terceros en Garantía y/o Administración a Corto Plazo	0	0
e. Almacenes	0	0	f6) Valores y Bienes en Garantía a Corto Plazo	0	0
f. Estimación por Pérdida o Deterioro de Activos Circulantes (f=f1+f2)	0	0	g. Provisiones a Corto Plazo (g=g1+g2+g3)	0	0
f1) Estimaciones para Cuentas Incobrables por Derechos a Recibir Efectivo o Equivalentes	0	0	g1) Provisión para Demandas y Juicios a Corto Plazo	0	0
f2) Estimación por Deterioro de Inventarios	0	0	g2) Provisión para Contingencias a Corto Plazo	0	0
g. Otros Activos Circulantes (g=g1+g2+g3+g4)	0	0	g3) Otras Provisiones a Corto Plazo	0	0
g1) Valores en Garantía	0	0	h. Otros Pasivos a Corto Plazo (h=h1+h2+h3)	0	0
g2) Bienes en Garantía (excluye depósitos de fondos)	0	0	h1) Ingresos por Clasificar	0	0
g3) Bienes Derivados de Embargos, Decamisos, Aseguramientos y Dación en Pago	0	0	h2) Recaudación por Participar	0	0
g4) Adquisición con Fondos de Terceros	0	0	h3) Otros Pasivos Circulantes	0	0
IIA. Total de Activos Circulantes (IIA = a + b + c + d + e + f + g)	355,639,866.58	237,969,668.04	IIA. Total de Pasivos Circulantes (IIA = a + b + c + d + e + f + g + h)	20,137,615.13	-
<i>Activo No Circulante</i>			<i>Pasivo No Circulante</i>		
a. Inversiones Financieras a Largo Plazo	0	0	a. Cuentas por Pagar a Largo Plazo	0	0
b. Derechos a Recibir Efectivo o Equivalentes a Largo Plazo	0	0	b. Documentos por Pagar a Largo Plazo	0	0
c. Bienes Inmuebles, Infraestructura y Construcciones en Proceso	4,389,281,901.05	4,233,910,791.22	c. Deuda Pública a Largo Plazo	803,088,216	856,004,463.69
d. Bienes Muebles	380,826,624.50	394,432,225.11	d. Pasivos Diferidos a Largo Plazo	0	0
e. Activos Intangibles	129,949,193.50	116,940,472.32	e. Fondos y Bienes de Terceros en Garantía y/o en Administración a Largo Plazo	0	0
f. Depreciación, Deterioro y Amortización Acumulada de Bienes	-104,249,086.00	-102,783,212.68	f. Provisiones a Largo Plazo	0	0

MUNICIPIO DE SAN NICOLAS DE LOS GARZA NUEVO LEON

Estado de Situación Financiera Detallado- LDF

Al 30 de septiembre de 2023 y al 31 de diciembre de 2022 (b)
(PESOS)

Concepto (c)	2023 (d)	2022 (e)	Concepto (f)	2023 (f)	2022(g)
g. Activos Diferidos	186,012.96	186,012.96			
h. Estimación por Pérdida o Deterioro de Activos no Circulantes	0	0	II.B. Total de Pasivos No Circulantes (II B = a + b + c + d + e + f)	803,088,215.62	856,004,463.69
i. Otros Activos no Circulantes	0	0			
			II. Total del Pasivo (II = II A + II B)	823,225,830.75	856,004,463.69
IB. Total de Activos No Circulantes (IB = a + b + c + d + e + f + g + h + i)	4,795,994,646.01	4,642,686,288.93			
			HACIENDA PÚBLICA/PATRIMONIO		
I. Total del Activo (I = IA + IB)	5,151,634,512.59	4,880,655,956.97			
			IIIA. Hacienda Pública/Patrimonio Contribuido (IIIA = a + b + c)	258,528.02	258,528.02
			a. Aportaciones	258,528	258,528.02
			b. Donaciones de Capital	0	0
			c. Actualización de la Hacienda Pública/Patrimonio	0	0
			IIIB. Hacienda Pública/Patrimonio Generado (IIIB = a + b + c + d + e)	4,328,150,153.82	4,024,392,965.26
			a. Resultados del Ejercicio (Ahorro/ Desahorro)	448,453,718.90	554,023,123.85
			b. Resultados de Ejercicios Anteriores	5,469,559,852	4,915,536,728.47
			c. Revalúos	0	
			d. Reservas	0	
			e. Rectificaciones de Resultados de Ejercicios Anteriores	-1,589,863,417	-1,445,166,887.06
			IIIC. Exceso o Insuficiencia en la Actualización de la Hacienda Pública/Patrimonio (IIIC=a+b)	0	0
			a. Resultado por Posición Monetaria	0	0
			b. Resultado por Tenencia de Activos no Monetarios	0	0
			III. Total Hacienda Pública/Patrimonio (III = IIIA + IIIB + IIIC)	4,328,408,681.84	4,024,651,493.28
			IV. Total del Pasivo y Hacienda Pública/Patrimonio (IV = II + III)	5,151,634,512.59	4,880,655,956.97

ANEXO III

Ley de Disciplina Financiera al 30 de Septiembre 2023

Formato 2. Informe Analítico de la Deuda y Otros Pasivos -LDF

MUNICIPIO DE SAN NICOLAS DE LOS GARZA, NUEVO LEON
Informe Analítico de la Deuda Pública y Otros Pasivos
Del 1° de enero al 30 de septiembre de 2023
(PESOS)

Denominación de la Deuda Pública y Otros Pasivos c)	Saldo al 31 de diciembre de 2022 d)	Disposiciones del Periodo e)	Amortizaciones del Periodo f)	Revaluaciones, Reclasificaciones y Otros Ajustes g)	Saldo Final del Periodo h)	Pago de Intereses del Periodo i)	Pago de Comisiones y demás costos asociados durante el Periodo j)
1. Deuda Pública (1=A+B)	856,004,463.69	-	39,370,487.88	-	816,633,975.81	76,705,686.04	-
A. Corto Plazo (A=a1+a2+a3)	0	-	39,370,487.88	52,916,248.07	13,545,760.19	0	-
a1) Instituciones de Crédito	0	0	39,370,487.88	52,916,248.07	13,545,760.19	0	-
a11 Bajío			29,697,135.43	39,873,589.22	10,176,453.79	0	
a12 Afirme			9,673,352.45	13,042,658.85	3,369,306.40	0	
a2) Títulos y Valores	0	0	0	0	0	0	0
a3) Arrendamientos Financieros	0	0	0	0	0	0	0
B. Largo Plazo (B=b1+b2+b3)	856,004,463.69	0	-	- 52,916,248.07	803,088,215.62	76,705,686.04	-
b1) Instituciones de Crédito	856,004,463.69	0	0	- 52,916,248.07	803,088,215.62	76,705,686.04	0
b11 Bajío	597,946,171.80	0	0	- 39,873,589.22	558,072,583	53,127,714.23	0
b12 Afirme	258,058,291.89	0	0	- 13,042,658.85	245,015,633	23,577,971.81	0
b2) Títulos y Valores	0	0	0	0	0	0	0
b3) Arrendamientos Financieros	0	0	0	0	0	0	0
2. Otros Pasivos	-	-	-	-	6,591,854.94	-	-
3. Total de la Deuda Pública y Otros Pasivos (3=1+2)	856,004,463.69	-	39,370,487.88	-	823,225,830.75	76,705,686.04	0
4. Deuda Contingente 1 (informativo)	0	0	0	0	0	0	0
A. Deuda Contingente 1	0	0	0	0	0	0	0
B. Deuda Contingente 2	0	0	0	0	0	0	0
C. Deuda Contingente XX	0	0	0	0	0	0	0
5. Valor de Instrumentos Bono Cupón Cero 2 (Informativo)	0	0	0	0	0	0	0
A. Instrumento Bono Cupón Cero 1	0	0	0	0	0	0	0
B. Instrumento Bono Cupón Cero 2	0	0	0	0	0	0	0
C. Instrumento Bono Cupón Cero XX	0	0	0	0	0	0	0

Obligaciones a Corto Plazo k)	Monto Contratado l)	Plazo Pactado m)	Tasa de Interés n)	Comisiones y Costos Relacionados o)	Tasa Efectiva p)
Obligaciones a Corto Plazo (Informativo)	0	0	0	0	0
Crédito 1	0	0	0	0	0
Crédito 2	0	0	0	0	0
Crédito XX	0	0	0	0	0

ANEXO III

Ley de Disciplina Financiera al 30 de Septiembre 2023

**Formato 3. Informe Analítico de Obligaciones Diferentes de
Financiamiento –LDF**

MUNICIPIO DE SAN NICOLAS DE LOS GARZA, NUEVO LEON
Informe Analítico de Obligaciones Diferentes de Financiamientos

Del 01 de Enero al 30 de Septiembre de 2023

(PESOS)

Denominación de las Obligaciones Diferentes de Financiamiento	Fecha del Contrato	Fecha de inicio de operación del proyecto	Fecha de vencimiento	Monto de la inversión pactado	Monto promedio mensual del pago de la contraprestación	Monto promedio mensual del pago de la contraprestación correspondiente al pago de inversión	Monto pagado de la inversión al 31 de marzo de 2023	Plazo pactado	Monto pagado de la inversión actualizado al 31 de marzo de 2023	Saldo pendiente por pagar de la inversión al 31 de marzo de 2023
A. Asociaciones Público Privadas (A=a+b+c+d)				-	-	-	-		-	-
a) APP 1	-0-	-0-	-0-	-	-	-	-	-0-	-	-
b) APP 2	-0-	-0-	-0-	-	-	-	-	-0-	-	-
c) APP 3	-0-	-0-	-0-	-	-	-	-	-0-	-	-
d) APP XX	-0-	-0-	-0-	-	-	-	-	-0-	-	-
B. Otros Instrumentos (B=a+b+c+d)				-	-	-	-		-	-
a) Otro Instrumento 1	-0-	-0-	-0-	-	-	-	-	-0-	-	-
b) Otro Instrumento 2	-0-	-0-	-0-	-	-	-	-	-0-	-	-
c) Otro Instrumento 3	-0-	-0-	-0-	-	-	-	-	-0-	-	-
d) Otro Instrumento XX	-0-	-0-	-0-	-	-	-	-	-0-	-	-
C. Total de Obligaciones Diferentes de Financiamiento (C=A+B)	-0-	-0-	-0-	-	-	-	-	-0-	-	-

ANEXO III

Ley de Disciplina Financiera al 30 de Septiembre 2023

Formato 4. Balance Presupuestario – LDF

MUNICIPIO DE SAN NICOLAS DE LOS GARZA, NUEVO LEON

Balance Presupuestario

Del 01 de Enero al 30 de Septiembre de 2023

(PESOS)

Concepto	Estimado/ Aprobado	Devengado	Recaudado/ Pagado
A. Ingresos Totales (A = A1+A2+A3)	1,958,491,374.18	1,955,440,811.05	1,955,440,811.05
A1. Ingresos de Libre Disposición	1,674,816,761.82	1,650,233,411.80	1,650,233,411.80
A2. Transferencias Federales Etiquetadas	283,674,612.36	305,207,399.25	305,207,399.25
A3. Financiamiento Neto	-	-	-
B. Egresos Presupuestarios1	1,831,896,259.61	1,807,226,417.94	1,807,226,417.94
(B = B1+B2)	1,651,754,061.33	1,567,218,962.95	1,567,218,962.95
B1. Gasto No Etiquetado (sin incluir Amortización de la Deuda Pública)	180,142,198.28	240,007,454.99	240,007,454.99
B2. Gasto Etiquetado (sin incluir Amortización de la Deuda Pública)	-	-	-
C. Remanentes del Ejercicio Anterior (C = C1 + C2)	227,163,870.32	338,145,193.27	338,145,193.27
C1. Remanentes de Ingresos de Libre Disposición aplicados en el periodo	224,567,055.28	294,185,155.70	294,185,155.70
C2. Remanentes de Transferencias Federales Etiquetadas aplicados en el periodo	2,596,815.04	43,960,037.57	43,960,037.57
I. Balance Presupuestario (I = A - B + C)	353,758,984.89	486,359,586.38	486,359,586.38
II. Balance Presupuestario sin Financiamiento Neto (II = I - A3)	353,758,984.89	486,359,586.38	486,359,586.38
III. Balance Presupuestario sin Financiamiento Neto y sin Remanentes del Ejercicio Anterior (III= II - C)	126,595,114.57	148,214,393.11	148,214,393.11

Concepto	Aprobado	Devengado	Pagado
E. Intereses, Comisiones y Gastos de la Deuda (E = E1+E2)	68,488,506.85	76,705,686.04	76,705,686.04
E1. Intereses, Comisiones y Gastos de la Deuda con Gasto No Etiquetado	34,852,474.84	43,069,654.03	43,069,654.03
E2. Intereses, Comisiones y Gastos de la Deuda con Gasto Etiquetado	33,636,032.01	33,636,032.01	33,636,032.01
IV. Balance Primario (IV = III + E)	195,083,621.42	224,920,079.15	224,920,079.15

Concepto	Estimado/ Aprobado	Devengado	Recaudado/ Pagado
F. Financiamiento (F = F1 + F2)	-	-	-
F1. Financiamiento con Fuente de Pago de Ingresos de Libre Disposición	-	-	-
F2. Financiamiento con Fuente de Pago de Transferencias Federales Etiquetadas	-	-	-
G. Amortización de la Deuda (G = G1 + G2)	39,379,808.08	39,370,487.88	39,370,487.88
G1. Amortización de la Deuda Pública con Gasto No Etiquetado	17,664,417.61	17,655,097.41	17,655,097.41
G2. Amortización de la Deuda Pública con Gasto Etiquetado	21,715,390.47	21,715,390.47	21,715,390.47
A3. Financiamiento Neto (A3 = F - G)	- 39,379,808.08	- 39,370,487.88	- 39,370,487.88

Concepto	Estimado/ Aprobado	Devengado	Recaudado/ Pagado
A1. Ingresos de Libre Disposición	1,674,816,761.82	1,650,233,411.80	1,650,233,411.80
A3.1 Financiamiento Neto con Fuente de Pago de Ingresos de Libre Disposición (A3.1 = F1 - G1)	- 17,664,417.61	- 17,655,097.41	- 17,655,097.41
F1. Financiamiento con Fuente de Pago de Ingresos de Libre Disposición	-	-	-
G1. Amortización de la Deuda Pública con Gasto No Etiquetado	17,664,417.61	17,655,097.41	17,655,097.41
B1. Gasto No Etiquetado (sin incluir Amortización de la Deuda Pública)	1,651,754,061.33	1,567,218,962.95	1,567,218,962.95
C1. Remanentes de Ingresos de Libre Disposición aplicados en el periodo	224,567,055.28	294,185,155.70	294,185,155.70
V. Balance Presupuestario de Recursos Disponibles (V = A1 + A3.1 - B1 + C1)	229,965,338.16	359,544,507.14	359,544,507.14
VI. Balance Presupuestario de Recursos Disponibles sin Financiamiento Neto (VI = V - A3.1)	247,629,755.77	377,199,604.55	377,199,604.55

Concepto	Estimado/ Aprobado	Devengado	Recaudado/ Pagado
A2. Transferencias Federales Etiquetadas	\$ 283,674,612.36	\$ 305,207,399.25	\$ 305,207,399.25
A3.2 Financiamiento Neto con Fuente de Pago de Transferencias Federales Etiquetadas (A3.2 = F2 - G2)	-\$ 21,715,390.47	-\$ 21,715,390.47	-\$ 21,715,390.47
F2. Financiamiento con Fuente de Pago de Transferencias Federales Etiquetadas	\$ -	\$ -	\$ -
G2. Amortización de la Deuda Pública con Gasto Etiquetado	\$ 21,715,390.47	\$ 21,715,390.47	\$ 21,715,390.47
B2. Gasto Etiquetado (sin incluir Amortización de la Deuda Pública)	\$ 180,142,198.28	\$ 240,007,454.99	\$ 240,007,454.99
C2. Remanentes de Transferencias Federales Etiquetadas aplicados en el periodo	\$ 2,596,815.04	\$ 43,960,037.57	\$ 43,960,037.57
VII. Balance Presupuestario de Recursos Etiquetados (VII = A2 + A3.2 - B2 + C2)	\$ 84,413,838.65	\$ 87,444,591.36	\$ 87,444,591.36
VIII. Balance Presupuestario de Recursos Etiquetados sin Financiamiento Neto (VIII = VII - A3.2)	\$ 106,129,229.12	\$ 109,159,981.83	\$ 109,159,981.83

ANEXO III

Ley de Disciplina Financiera al 30 de Septiembre 2023

Formato 5. Estado Analítico de Ingresos Detallado –LDF

MUNICIPIO DE SAN NICOLAS DE LOS GARZA, NUEVO LEON

Estado Analítico de Ingresos Detallado

Del 1 de Enero al 30 de Septiembre de 2023

(PESOS)

	Ingreso					Diferencia
	Estimado	Ampliaciones/ (Reducciones)	Modificado	Devengado	Recaudado	
Ingresos de Libre Disposición						
A. Impuestos	444,896,782.34	- 179,118.29	444,717,664.05	424,005,457.94	424,005,457.94	-20,891,324.40
B. Cuotas y Aportaciones de Seguridad Social	9,749,402.95	281,724.97	10,031,127.92	10,125,680.88	10,125,680.88	376,277.93
C. Contribuciones de Mejoras	-	250,000.00	250,000.00	252,100.00	252,100.00	252,100.00
D. Derechos	74,856,640.40	7,558,539.44	82,415,179.84	74,782,888.18	74,782,888.18	-73,752.22
E. Productos	16,662,366.52	7,747,678.85	24,410,045.37	27,964,914.25	27,964,914.25	11,302,547.73
F. Aprovechamientos	65,528,165.22	25,273,369.69	90,801,534.91	96,838,174.92	96,838,174.92	31,310,009.70
G. Ingresos por Venta de Bienes y Prestación de Servicios	-	-	-	-	-	0.00
H. Participaciones (H=h1+h2+h3+h4+h5+h6+h7+h8+h9+h10+h11)	910,873,823.89	- 218,772,076.27	692,101,747.62	676,099,113.89	676,099,113.89	-234,774,710.00
h1) Fondo General de Participaciones	696,997,363.44	- 240,420,650.13	456,576,713.31	457,415,287.93	457,415,287.93	-239,582,075.51
h2) Fondo de Fomento Municipal	80,754,699.94	4,000,000.00	84,754,699.94	79,148,788.85	79,148,788.85	-1,605,911.09
h3) Fondo de Fiscalización y Recaudación	33,088,788.31	- 11,029,596.10	22,059,192.20	22,234,443.66	22,234,443.66	-10,854,344.65
h4) Fondo de Compensación	-	-	-	-	-	-
h5) Fondo de Extracción de Hidrocarburos	-	-	-	-	-	0.00
h6) Impuesto Especial Sobre Producción y Servicios	19,299,818.24	- 6,433,272.75	12,866,545.49	14,348,260.23	14,348,260.23	-4,951,558.01
h7) 0.136% de la Recaudación Federal Participable	-	-	-	-	-	-
h8) 3.17% Sobre Extracción de Petróleo	-	-	-	-	-	-
h9) Gasolinas y Diésel	16,412,374.93	- 571,810.87	15,840,564.06	12,990,614.80	12,990,614.80	-3,421,760.13
h10) Fondo del Impuesto Sobre la Renta	62,349,697.00	-	62,349,697.00	52,307,382.81	52,307,382.81	-10,042,314.19
h11) Fondo de Estabilización de los Ingresos de las Entidades Federativas)	1,971,082.04	35,683,253.58	37,654,335.61	37,654,335.61	37,654,335.61	35,683,253.58
I. Incentivos Derivados de la Colaboración Fiscal (I=i1+i2+i3+i4+i5)	25,740,878.86	- 9,601,169.61	16,139,709.25	21,276,409.33	21,276,409.33	-4,464,469.53
i1) Tenencia o Uso de Vehículos	-	-	-	-	-	-
i2) Fondo de Compensación ISAN	-	-	-	-	-	-
i3) Impuesto Sobre Automóviles Nuevos	25,740,878.86	- 9,601,169.61	16,139,709.25	21,276,409.33	21,276,409.33	-4,464,469.53
i4) Fondo de Compensación de Repecos-Intermedios	-	-	-	-	-	-
i5) Otros Incentivos Económicos	-	-	-	-	-	0.00
J. Transferencias y Asignaciones	14,039,176.20	- 4,103,036.40	9,936,139.80	11,741,274.00	11,741,274.00	-2,297,902.20
K. Convenios	-	-	-	-	-	0.00
k1) Otros Convenios y Subsidios	-	-	-	-	-	0.00
L. Otros Ingresos de Libre Disposición (L=l1+l2)	112,469,525.43	391,676,325.39	504,145,850.82	307,147,398.41	307,147,398.41	194,677,872.98
l1) Participaciones en Ingresos Locales	112,469,525.43	391,676,325.39	504,145,850.82	306,523,247.07	306,523,247.07	194,053,721.64
l2) Otros Ingresos de Libre Disposición	-	-	-	624,151.34	624,151.34	624,151.34
I. Total de Ingresos de Libre Disposición (I=A+B+C+D+E+F+G+H+I+J+K+L)	1,674,816,761.82	200,132,237.76	1,874,948,999.58	1,650,233,411.80	1,650,233,411.80	-24,583,350.02
Ingresos Excedentes de Ingresos de Libre Disposición						
Transferencias Federales Etiquetadas						
A. Aportaciones (A=a1+a2+a3+a4+a5+a6+a7+a8)	283,674,612.36	21,532,786.89	305,207,399.25	305,207,399.25	305,207,399.25	21,532,786.89
a1) Fondo de Aportaciones para la Nómina Educativa y Gasto Operativo	-	-	-	-	-	-
a2) Fondo de Aportaciones para los Servicios de Salud	-	-	-	-	-	-
a3) Fondo de Aportaciones para la Infraestructura Social	23,157,050.40	614,802.60	23,771,853.00	23,771,853.00	23,771,853.00	614,802.60
a4) Fondo de Aportaciones para el Fortalecimiento de los Municipios y de las Demarcaciones Territoriales del Distrito Federal	260,517,561.96	20,917,984.29	281,435,546.25	281,435,546.25	281,435,546.25	20,917,984.29
a5) Fondo de Aportaciones Múltiples	-	-	-	-	-	-
a6) Fondo de Aportaciones para la Educación Tecnológica y de Adultos	-	-	-	-	-	-
a7) Fondo de Aportaciones para la Seguridad Pública de los Estados y del Distrito Federal	-	-	-	-	-	-
a8) Fondo de Aportaciones para el Fortalecimiento de las Entidades Federativas	-	-	-	-	-	-

	Ingreso					Diferencia
	Estimado	Ampliaciones/ (Reducciones)	Modificado	Devengado	Recaudado	
B. Convenios (B=b1+b2+b3+b4)	-	-	-	-	-	-
b1) Convenios de Protección Social en Salud	-	-	-	-	-	-
b2) Convenios de Descentralización	-	-	-	-	-	-
b3) Convenios de Reasignación	-	-	-	-	-	-
b4) Otros Convenios y Subsidios	-	-	-	-	-	-
C. Fondos Distintos de Aportaciones (C=c1+c2)	-	-	-	-	-	-
c1) Fondo para Entidades Federativas y Municipios Productores de Hidrocarburos	-	-	-	-	-	-
c2) Fondo Minero	-	-	-	-	-	-
D. Transferencias, Asignaciones, Subsidios y Subvenciones, y Pensiones y Jubilaciones	-	-	-	-	-	-
E. Otras Transferencias Federales Etiquetadas	-	-	-	-	-	-
II. Total de Transferencias Federales Etiquetadas (II = A + B + C + D + E)	283,674,612.36	21,532,786.89	305,207,399.25	305,207,399.25	305,207,399.25	21,532,786.89
III. Ingresos Derivados de Financiamientos (III = A)	-	-	-	-	-	-
A. Ingresos Derivados de Financiamientos	-	-	-	-	-	-
IV. Total de Ingresos (IV = I + II + III)	1,958,491,374.18	221,665,024.65	2,180,156,398.83	1,955,440,811.05	1,955,440,811.05	3,050,563.13
Datos Informativos						
1. Ingresos Derivados de Financiamientos con Fuente de Pago de Ingresos de Libre Disposición	-	-	-	-	-	-
2. Ingresos Derivados de Financiamientos con Fuente de Pago de Transferencias Federales Etiquetadas	-	-	-	-	-	-
3. Ingresos Derivados de Financiamientos (3 = 1 + 2)	-	-	-	-	-	-

ANEXO III

Ley de Disciplina Financiera al 30 de Septiembre 2023

**Formato 6. a) Estado Analítico del Ejercicio del Presupuesto de Egresos Detallado - LDF
(Clasificación por Objeto del Gasto)**

MUNICIPIO DE SAN NICOLAS DE LOS GARZA, NUEVO LEON
Estado Analítico del Ejercicio del Presupuesto de Egresos Detallado
Clasificación por Objeto del Gasto (Capítulo y Concepto)
Del 1 de Enero al 30 de Septiembre de 2023
(PESOS)

Concepto	Egresos					Subejercicio
	Aprobado	Ampliaciones/ (Reducciones)	Modificado	Devengado	Pagado	
I. Gasto No Etiquetado (I=A+B+C+D+E+F+G+H+I)	\$ 1,669,418,478.94	\$ 295,905,003.35	\$ 1,965,323,482.29	\$ 1,584,874,060.36	\$ 1,584,874,060.36	\$ 380,449,421.93
A. Servicios Personales (A=a1+a2+a3+a4+a5+a6+a7)	\$ 389,134,928.10	\$ 36,299,853.37	\$ 425,434,781.47	\$ 383,937,516.39	\$ 383,937,516.39	\$ 41,497,265.08
a1) Remuneraciones al Personal de Carácter Permanente	\$ 276,608,867.40	\$ 6,070,570.33	\$ 282,679,437.73	\$ 266,482,535.88	\$ 266,482,535.88	\$ 16,196,901.85
a2) Remuneraciones al Personal de Carácter Transitorio	\$ -	\$ -	\$ -	\$ -	\$ -	\$ -
a3) Remuneraciones Adicionales y Especiales	\$ 25,807,191.19	\$ 12,098,372.51	\$ 37,905,563.70	\$ 33,228,753.49	\$ 33,228,753.49	\$ 4,676,810.21
a4) Seguridad Social	\$ 16,041,666.67	\$ 1,602,473.44	\$ 17,644,140.11	\$ 17,644,117.84	\$ 17,644,117.84	\$ 22.27
a5) Otras Prestaciones Sociales y Económicas	\$ 39,680,336.71	\$ 9,018,717.02	\$ 48,699,053.73	\$ 29,536,352.69	\$ 29,536,352.69	\$ 19,162,701.04
a6) Previsiones	\$ -	\$ -	\$ -	\$ -	\$ -	\$ -
a7) Pago de Estímulos a Servidores Públicos	\$ 30,996,866.13	\$ 7,509,720.07	\$ 38,506,586.20	\$ 37,045,756.49	\$ 37,045,756.49	\$ 1,460,829.71
B. Materiales y Suministros (B=b1+b2+b3+b4+b5+b6+b7+b8+b9)	\$ 190,860,434.52	\$ 11,120,889.57	\$ 201,781,324.09	\$ 155,995,227.94	\$ 155,995,227.94	\$ 45,786,096.15
b1) Materiales de Administración, Emisión de Documentos y Artículos Oficiales	\$ 10,044,056.16	\$ 3,377,551.49	\$ 13,421,607.65	\$ 11,923,172.99	\$ 11,923,172.99	\$ 1,498,434.66
b2) Alimentos y Utensilios	\$ 4,497,403.61	\$ 2,476,245.38	\$ 6,973,648.99	\$ 4,055,154.79	\$ 4,055,154.79	\$ 2,918,494.20
b3) Materias Primas y Materiales de Producción y Comercialización	\$ -	\$ -	\$ -	\$ -	\$ -	\$ -
b4) Materiales y Artículos de Construcción y de Reparación	\$ 49,134,755.96	\$ 1,489,576.78	\$ 50,624,332.74	\$ 45,068,391.71	\$ 45,068,391.71	\$ 5,555,941.03
b5) Productos Químicos, Farmacéuticos y de Laboratorio	\$ 19,663,408.84	\$ 5,930,132.49	\$ 25,593,541.33	\$ 23,131,501.30	\$ 23,131,501.30	\$ 2,462,040.03
b6) Combustibles, Lubricantes y Aditivos	\$ 64,163,705.99	\$ 2,978,638.64	\$ 67,142,344.63	\$ 56,261,711.77	\$ 56,261,711.77	\$ 4,923,355.58
b7) Vestuario, Blancos, Prendas de Protección y Artículos Deportivos	\$ 24,237,304.27	\$ 167,685.06	\$ 24,404,989.33	\$ 3,027,877.60	\$ 3,027,877.60	\$ 21,377,111.73
b8) Materiales y Suministros Para Seguridad	\$ 1,500,000.00	\$ 280,720.00	\$ 1,780,720.00	\$ 1,780,720.00	\$ 1,780,720.00	\$ -
b9) Herramientas, Refacciones y Accesorios Menores	\$ 17,419,799.69	\$ 377,617.01	\$ 17,797,416.70	\$ 10,746,697.78	\$ 10,746,697.78	\$ 7,050,718.92
C. Servicios Generales (C=c1+c2+c3+c4+c5+c6+c7+c8+c9)	\$ 534,891,659.03	\$ 84,269,718.16	\$ 619,161,377.19	\$ 403,752,488.38	\$ 403,752,488.38	\$ 215,408,888.81
c1) Servicios Básicos	\$ 110,456,455.51	\$ 24,108,378.18	\$ 134,564,833.69	\$ 86,348,077.33	\$ 86,348,077.33	\$ 18,372,884.93
c2) Servicios de Arrendamiento	\$ 69,402,770.68	\$ 46,508,807.72	\$ 115,911,578.40	\$ 82,498,611.92	\$ 82,498,611.92	\$ 33,412,966.48
c3) Servicios Profesionales, Científicos, Técnicos y Otros Servicios	\$ 72,607,288.99	\$ 16,776,741.82	\$ 89,384,030.81	\$ 44,494,953.17	\$ 44,494,953.17	\$ 44,889,077.64
c4) Servicios Financieros, Bancarios y Comerciales	\$ 47,008,968.31	\$ 3,975,583.40	\$ 50,984,551.71	\$ 35,283,673.30	\$ 35,283,673.30	\$ 15,700,878.41
c5) Servicios de Instalación, Reparación, Mantenimiento y Conservación	\$ 181,772,710.52	\$ 23,999,650.18	\$ 205,772,360.70	\$ 123,695,654.53	\$ 123,695,654.53	\$ 82,076,706.17
c6) Servicios de Comunicación Social y Publicidad	\$ 12,554,901.40	\$ 4,258,140.14	\$ 16,813,041.54	\$ 10,203,200.30	\$ 10,203,200.30	\$ 6,609,841.24
c7) Servicios de Traslado y Viáticos	\$ 124,599.02	\$ 328,968.32	\$ 453,567.34	\$ 251,835.40	\$ 251,835.40	\$ 201,731.94
c8) Servicios Oficiales	\$ 14,013,727.57	\$ 18,684,490.24	\$ 32,698,217.81	\$ 24,335,260.00	\$ 24,335,260.00	\$ 8,362,957.81
c9) Otros Servicios Generales	\$ 26,950,237.03	\$ 6,154,285.48	\$ 33,104,522.51	\$ 15,014,107.36	\$ 15,014,107.36	\$ 5,781,844.19
D. Transferencias, Asignaciones, Subsidios y Otras Ayudas (D=d1+d2+d3+d4+d5+d6+d7+d8+d9)	\$ 240,522,375.08	\$ 41,452,491.65	\$ 281,974,866.73	\$ 245,257,842.73	\$ 245,257,842.73	\$ 36,717,024.00
d1) Transferencias Internas y Asignaciones al Sector Público	\$ -	\$ -	\$ -	\$ -	\$ -	\$ -
d2) Transferencias al Resto del Sector Público	\$ 42,140,300.50	\$ 17,852,537.35	\$ 59,992,837.85	\$ 47,032,799.77	\$ 47,032,799.77	\$ 12,960,038.08
d3) Subsidios y Subvenciones	\$ -	\$ -	\$ -	\$ -	\$ -	\$ -
d4) Ayudas Sociales	\$ 33,636,149.03	\$ 13,374,414.26	\$ 47,010,563.29	\$ 42,287,928.48	\$ 42,287,928.48	\$ 4,722,634.81
d5) Pensiones y Jubilaciones	\$ 164,745,925.55	\$ 10,225,540.04	\$ 174,971,465.59	\$ 155,937,114.48	\$ 155,937,114.48	\$ 19,034,351.11
d6) Transferencias a Fideicomisos, Mandatos y Otros Análogos	\$ -	\$ -	\$ -	\$ -	\$ -	\$ -
d7) Transferencias a la Seguridad Social	\$ -	\$ -	\$ -	\$ -	\$ -	\$ -
d8) Donativos	\$ -	\$ -	\$ -	\$ -	\$ -	\$ -
d9) Transferencias al Exterior	\$ -	\$ -	\$ -	\$ -	\$ -	\$ -
E. Bienes Muebles, Inmuebles e Intangibles (E=e1+e2+e3+e4+e5+e6+e7+e8+e9)	\$ 12,049,216.91	\$ 18,306,408.20	\$ 30,355,625.11	\$ 24,640,774.62	\$ 24,640,774.62	\$ 5,714,850.49
e1) Mobiliario y Equipo de Administración	\$ 893,835.23	\$ 2,598,609.62	\$ 3,492,444.85	\$ 2,639,841.65	\$ 2,639,841.65	\$ 852,603.20
e2) Mobiliario y Equipo Educativo y Recreativo	\$ 1,777,683.94	\$ 807,277.03	\$ 2,584,960.97	\$ 324,760.07	\$ 324,760.07	\$ 645,646.84
e3) Equipo e Instrumental Médico y de Laboratorio	\$ 17,436.69	\$ 415,086.40	\$ 432,523.09	\$ 408,436.00	\$ 408,436.00	\$ 24,087.09
e4) Vehículos y Equipo de Transporte	\$ 905,338.80	\$ 4,641,690.13	\$ 5,547,028.93	\$ 4,767,623.14	\$ 4,767,623.14	\$ 779,405.79
e5) Equipo de Defensa y Seguridad	\$ -	\$ -	\$ -	\$ -	\$ -	\$ -
e6) Maquinaria, Otros Equipos y Herramientas	\$ 3,157,120.81	\$ 1,836,688.09	\$ 4,993,808.90	\$ 3,491,392.58	\$ 3,491,392.58	\$ 1,502,416.32
e7) Activos Biológicos	\$ -	\$ -	\$ -	\$ -	\$ -	\$ -
e8) Bienes Inmuebles	\$ -	\$ -	\$ -	\$ -	\$ -	\$ -
e9) Activos Intangibles	\$ 5,297,801.44	\$ 9,621,610.99	\$ 14,919,412.43	\$ 13,008,721.18	\$ 13,008,721.18	\$ 1,910,691.25
F. Inversión Pública (F=f1+f2+f3)	\$ 198,642,972.85	\$ 136,302,783.40	\$ 334,945,756.25	\$ 300,317,554.68	\$ 300,317,554.68	\$ 34,628,201.57
f1) Obra Pública en Bienes de Dominio Público	\$ 167,935,577.76	\$ 147,945,079.12	\$ 315,880,656.88	\$ 294,293,679.73	\$ 294,293,679.73	\$ 21,586,977.15

MUNICIPIO DE SAN NICOLAS DE LOS GARZA, NUEVO LEON
Estado Analítico del Ejercicio del Presupuesto de Egresos Detallado
Clasificación por Objeto del Gasto (Capítulo y Concepto)
Del 1 de Enero al 30 de Septiembre de 2023
(PESOS)

Concepto	Egresos					Subejercicio
	Aprobado	Ampliaciones/ (Reducciones)	Modificado	Devengado	Pagado	
f2) Obra Pública en Bienes Propios	\$ 30,707,395.09	-\$ 11,642,295.72	\$ 19,065,099.37	\$ 6,023,874.95	\$ 6,023,874.95	\$ 13,041,224.42
f3) Proyectos Productivos y Acciones de Fomento	\$ -	\$ -	\$ -	\$ -	\$ -	\$ -
G. Inversiones Financieras y Otras Provisiones (G=g1+g2+g3+g4+g5+g6+g7)	\$ -	\$ -	\$ -	\$ -	\$ -	\$ -
g1) Inversiones Para el Fomento de Actividades Productivas	\$ -	\$ -	\$ -	\$ -	\$ -	\$ -
g2) Acciones y Participaciones de Capital	\$ -	\$ -	\$ -	\$ -	\$ -	\$ -
g3) Compra de Títulos y Valores	\$ -	\$ -	\$ -	\$ -	\$ -	\$ -
g4) Concesión de Préstamos	\$ -	\$ -	\$ -	\$ -	\$ -	\$ -
g5) Inversiones en Fideicomisos, Mandatos y Otros Análogos	\$ -	\$ -	\$ -	\$ -	\$ -	\$ -
Fideicomiso de Desastres Naturales (Informativo)	\$ -	\$ -	\$ -	\$ -	\$ -	\$ -
g6) Otras Inversiones Financieras	\$ -	\$ -	\$ -	\$ -	\$ -	\$ -
g7) Provisiones para Contingencias y Otras Erogaciones Especiales	\$ -	\$ -	\$ -	\$ -	\$ -	\$ -
H. Participaciones y Aportaciones (H=h1+h2+h3)	\$ -	\$ -	\$ -	\$ -	\$ -	\$ -
h1) Participaciones	\$ -	\$ -	\$ -	\$ -	\$ -	\$ -
h2) Aportaciones	\$ -	\$ -	\$ -	\$ -	\$ -	\$ -
h3) Convenios	\$ -	\$ -	\$ -	\$ -	\$ -	\$ -
I. Deuda Pública (I=i1+i2+i3+i4+i5+i6+i7)	\$ 103,516,892.45	-\$ 31,847,141.00	\$ 71,669,751.45	\$ 70,972,655.62	\$ 70,972,655.62	\$ 697,095.83
i1) Amortización de la Deuda Pública	\$ 17,664,417.61	-\$ 9,320.20	\$ 17,655,097.41	\$ 17,655,097.41	\$ 17,655,097.41	\$ -
i2) Intereses de la Deuda Pública	\$ 34,852,474.84	\$ 8,217,179.20	\$ 43,069,654.04	\$ 43,069,654.03	\$ 43,069,654.03	\$ 0.01
i3) Comisiones de la Deuda Pública	\$ -	\$ -	\$ -	\$ -	\$ -	\$ -
i4) Gastos de la Deuda Pública	\$ -	\$ -	\$ -	\$ -	\$ -	\$ -
i5) Costo por Coberturas	\$ -	\$ -	\$ -	\$ -	\$ -	\$ -
i6) Apoyos Financieros	\$ -	\$ -	\$ -	\$ -	\$ -	\$ -
i7) Adeudos de Ejercicios Fiscales Anteriores (ADEFAS)	\$ 51,000,000.00	-\$ 40,055,000.00	\$ 10,945,000.00	\$ 10,247,904.18	\$ 10,247,904.18	\$ 697,095.82
II. Gasto Etiquetado (II=A+B+C+D+E+F+G+H+I)	\$ 201,857,588.75	\$ 123,536,721.75	\$ 325,394,310.50	\$ 261,722,845.46	\$ 261,722,845.46	\$ 63,671,465.04
A. Servicios Personales (A=a1+a2+a3+a4+a5+a6+a7)	\$ -	\$ -	\$ -	\$ -	\$ -	\$ -
a1) Remuneraciones al Personal de Carácter Permanente	\$ -	\$ -	\$ -	\$ -	\$ -	\$ -
a2) Remuneraciones al Personal de Carácter Transitorio	\$ -	\$ -	\$ -	\$ -	\$ -	\$ -
a3) Remuneraciones Adicionales y Especiales	\$ -	\$ -	\$ -	\$ -	\$ -	\$ -
a4) Seguridad Social	\$ -	\$ -	\$ -	\$ -	\$ -	\$ -
a5) Otras Prestaciones Sociales y Económicas	\$ -	\$ -	\$ -	\$ -	\$ -	\$ -
a6) Previsiones	\$ -	\$ -	\$ -	\$ -	\$ -	\$ -
a7) Pago de Estímulos a Servidores Públicos	\$ -	\$ -	\$ -	\$ -	\$ -	\$ -
B. Materiales y Suministros (B=b1+b2+b3+b4+b5+b6+b7+b8+b9)	\$ 41,305,154.10	\$ 18,802,552.90	\$ 60,107,707.00	\$ 40,162,883.67	\$ 40,162,883.67	\$ 19,944,823.33
b1) Materiales de Administración, Emisión de Documentos y Artículos Oficiales	\$ -	\$ -	\$ -	\$ -	\$ -	\$ -
b2) Alimentos y Utensilios	\$ -	\$ -	\$ -	\$ -	\$ -	\$ -
b3) Materias Primas y Materiales de Producción y Comercialización	\$ -	\$ -	\$ -	\$ -	\$ -	\$ -
b4) Materiales y Artículos de Construcción y de Reparación	\$ 41,305,154.10	\$ 18,802,552.90	\$ 60,107,707.00	\$ 40,162,883.67	\$ 40,162,883.67	\$ 19,944,823.33
b5) Productos Químicos, Farmacéuticos y de Laboratorio	\$ -	\$ -	\$ -	\$ -	\$ -	\$ -
b6) Combustibles, Lubricantes y Aditivos	\$ -	\$ -	\$ -	\$ -	\$ -	\$ -
b7) Vestuario, Blancos, Prendas de Protección y Artículos Deportivos	\$ -	\$ -	\$ -	\$ -	\$ -	\$ -
b8) Materiales y Suministros Para Seguridad	\$ -	\$ -	\$ -	\$ -	\$ -	\$ -
b9) Herramientas, Refacciones y Accesorios Menores	\$ -	\$ -	\$ -	\$ -	\$ -	\$ -
C. Servicios Generales (C=c1+c2+c3+c4+c5+c6+c7+c8+c9)	\$ 82,043,961.77	\$ 101,600,502.23	\$ 183,644,464.00	\$ 151,687,377.06	\$ 151,687,377.06	\$ 31,957,086.94
c1) Servicios Básicos	\$ -	\$ 48,000,000.00	\$ 48,000,000.00	\$ 37,863,256.00	\$ 37,863,256.00	\$ 10,136,744.00
c2) Servicios de Arrendamiento	\$ -	\$ -	\$ -	\$ -	\$ -	\$ -
c3) Servicios Profesionales, Científicos, Técnicos y Otros Servicios	\$ -	\$ -	\$ -	\$ -	\$ -	\$ -
c4) Servicios Financieros, Bancarios y Comerciales	\$ -	\$ -	\$ -	\$ -	\$ -	\$ -
c5) Servicios de Instalación, Reparación, Mantenimiento y Conservación	\$ 82,043,961.77	\$ 53,600,502.23	\$ 135,644,464.00	\$ 113,824,121.06	\$ 113,824,121.06	\$ 21,820,342.94
c6) Servicios de Comunicación Social y Publicidad	\$ -	\$ -	\$ -	\$ -	\$ -	\$ -
c7) Servicios de Traslado y Viáticos	\$ -	\$ -	\$ -	\$ -	\$ -	\$ -
c8) Servicios Oficiales	\$ -	\$ -	\$ -	\$ -	\$ -	\$ -
c9) Otros Servicios Generales	\$ -	\$ -	\$ -	\$ -	\$ -	\$ -

MUNICIPIO DE SAN NICOLAS DE LOS GARZA, NUEVO LEON
Estado Analítico del Ejercicio del Presupuesto de Egresos Detallado
Clasificación por Objeto del Gasto (Capítulo y Concepto)
Del 1 de Enero al 30 de Septiembre de 2023
(PESOS)

Concepto	Egresos					Subejercicio
	Aprobado	Ampliaciones/ (Reducciones)	Modificado	Devengado	Pagado	
D. Transferencias, Asignaciones, Subsidios y Otras Ayudas (D=d1+d2+d3+d4+d5+d6+d7+d8+d9)	\$ -	\$ -	\$ -	\$ -	\$ -	\$ -
d1) Transferencias Internas y Asignaciones al Sector Público	\$ -	\$ -	\$ -	\$ -	\$ -	\$ -
d2) Transferencias al Resto del Sector Público	\$ -	\$ -	\$ -	\$ -	\$ -	\$ -
d3) Subsidios y Subvenciones	\$ -	\$ -	\$ -	\$ -	\$ -	\$ -
d4) Ayudas Sociales	\$ -	\$ -	\$ -	\$ -	\$ -	\$ -
d5) Pensiones y Jubilaciones	\$ -	\$ -	\$ -	\$ -	\$ -	\$ -
d6) Transferencias a Fideicomisos, Mandatos y Otros Análogos	\$ -	\$ -	\$ -	\$ -	\$ -	\$ -
d7) Transferencias a la Seguridad Social	\$ -	\$ -	\$ -	\$ -	\$ -	\$ -
d8) Donativos	\$ -	\$ -	\$ -	\$ -	\$ -	\$ -
d9) Transferencias al Exterior	\$ -	\$ -	\$ -	\$ -	\$ -	\$ -
E. Bienes Muebles, Inmuebles e Intangibles (E=e1+e2+e3+e4+e5+e6+e7+e8+e9)	\$ -	\$ -	\$ -	\$ -	\$ -	\$ -
e1) Mobiliario y Equipo de Administración	\$ -	\$ -	\$ -	\$ -	\$ -	\$ -
e2) Mobiliario y Equipo Educativo y Recreativo	\$ -	\$ -	\$ -	\$ -	\$ -	\$ -
e3) Equipo e Instrumental Médico y de Laboratorio	\$ -	\$ -	\$ -	\$ -	\$ -	\$ -
e4) Vehículos y Equipo de Transporte	\$ -	\$ -	\$ -	\$ -	\$ -	\$ -
e5) Equipo de Defensa y Seguridad	\$ -	\$ -	\$ -	\$ -	\$ -	\$ -
e6) Maquinaria, Otros Equipos y Herramientas	\$ -	\$ -	\$ -	\$ -	\$ -	\$ -
e7) Activos Biológicos	\$ -	\$ -	\$ -	\$ -	\$ -	\$ -
e8) Bienes Inmuebles	\$ -	\$ -	\$ -	\$ -	\$ -	\$ -
e9) Activos Intangibles	\$ -	\$ -	\$ -	\$ -	\$ -	\$ -
F. Inversión Pública (F=f1+f2+f3)	\$ 23,157,050.40	\$ 3,133,666.62	\$ 26,290,717.02	\$ 14,521,162.25	\$ 14,521,162.25	\$ 11,769,554.77
f1) Obra Pública en Bienes de Dominio Público	\$ 23,157,050.40	\$ 3,133,666.62	\$ 26,290,717.02	\$ 14,521,162.25	\$ 14,521,162.25	\$ 11,769,554.77
f2) Obra Pública en Bienes Propios	\$ -	\$ -	\$ -	\$ -	\$ -	\$ -
f3) Proyectos Productivos y Acciones de Fomento	\$ -	\$ -	\$ -	\$ -	\$ -	\$ -
G. Inversiones Financieras y Otras Provisiones (G=g1+g2+g3+g4+g5+g6+g7)	\$ -	\$ -	\$ -	\$ -	\$ -	\$ -
g1) Inversiones Para el Fomento de Actividades Productivas	\$ -	\$ -	\$ -	\$ -	\$ -	\$ -
g2) Acciones y Participaciones de Capital	\$ -	\$ -	\$ -	\$ -	\$ -	\$ -
g3) Compra de Títulos y Valores	\$ -	\$ -	\$ -	\$ -	\$ -	\$ -
g4) Concesión de Préstamos	\$ -	\$ -	\$ -	\$ -	\$ -	\$ -
g5) Inversiones en Fideicomisos, Mandatos y Otros Análogos	\$ -	\$ -	\$ -	\$ -	\$ -	\$ -
Fideicomiso de Desastres Naturales (Informativo)	\$ -	\$ -	\$ -	\$ -	\$ -	\$ -
g6) Otras Inversiones Financieras	\$ -	\$ -	\$ -	\$ -	\$ -	\$ -
g7) Provisiones para Contingencias y Otras Erogaciones Especiales	\$ -	\$ -	\$ -	\$ -	\$ -	\$ -
H. Participaciones y Aportaciones (H=h1+h2+h3)	\$ -	\$ -	\$ -	\$ -	\$ -	\$ -
h1) Participaciones	\$ -	\$ -	\$ -	\$ -	\$ -	\$ -
h2) Aportaciones	\$ -	\$ -	\$ -	\$ -	\$ -	\$ -
h3) Convenios	\$ -	\$ -	\$ -	\$ -	\$ -	\$ -
I. Deuda Pública (I=i1+i2+i3+i4+i5+i6+i7)	\$ 55,351,422.48	\$ -	\$ 55,351,422.48	\$ 55,351,422.48	\$ 55,351,422.48	\$ -
i1) Amortización de la Deuda Pública	\$ 21,715,390.47	\$ -	\$ 21,715,390.47	\$ 21,715,390.47	\$ 21,715,390.47	\$ -
i2) Intereses de la Deuda Pública	\$ 33,636,032.01	\$ -	\$ 33,636,032.01	\$ 33,636,032.01	\$ 33,636,032.01	\$ -
i3) Comisiones de la Deuda Pública	\$ -	\$ -	\$ -	\$ -	\$ -	\$ -
i4) Gastos de la Deuda Pública	\$ -	\$ -	\$ -	\$ -	\$ -	\$ -
i5) Costo por Coberturas	\$ -	\$ -	\$ -	\$ -	\$ -	\$ -
i6) Apoyos Financieros	\$ -	\$ -	\$ -	\$ -	\$ -	\$ -
i7) Adeudos de Ejercicios Fiscales Anteriores (ADEFAS)	\$ -	\$ -	\$ -	\$ -	\$ -	\$ -
III. Total de Egresos (III = I + II)	\$ 1,871,276,067.69	\$ 419,441,725.10	\$ 2,290,717,792.79	\$ 1,846,596,905.82	\$ 1,846,596,905.82	\$ 444,120,886.97

ANEXO III

Ley de Disciplina Financiera al 30 de Septiembre 2023

Formato 6. b) Estado Analítico del Ejercicio del Presupuesto de Egresos Detallado - LDF
(Clasificación Administrativa)

MUNICIPIO DE SAN NICOLAS DE LOS GARZA, NUEVO LEON

Analítico del Ejercicio del Presupuesto de Egresos Detallado - LDF
 Clasificación Administrativa
 Del 1 de Enero al 30 de Septiembre de 2023
 (PESOS)

Concepto	Egresos					Subejercicio
	Aprobado (d)	Ampliaciones/	Modificado	Devengado	Pagado	
I. Gasto No Etiquetado (I=A+B+C+D+E+F+G+H+I+J+K+L+M+N+O+P)	1,669,418,478.94	295,905,003.35	1,965,323,482.29	1,584,874,060.36	1,584,874,060.36	380,449,421.93
A. CABILDO	10,285,921.54	916,165.19	11,202,086.73	9,656,904.11	9,656,904.11	1,545,182.62
B. SECRETARIA DE AYUNTAMIENTO	77,190,145.63	25,285,732.02	102,475,877.65	80,055,737.99	80,055,737.99	22,420,139.66
C. SECRETARIA DE FINANZAS Y TESORERIA	259,121,690.37	3,632,099.10	255,489,591.27	210,928,501.03	210,928,501.03	44,561,090.24
D. CONTRALORIA MUNICIPAL	16,570,329.19	256,352.14	16,826,681.33	14,000,647.53	14,000,647.53	2,826,033.80
E. SECRETARIA DE OBRAS PUBLICAS. DES. URBANO	210,989,809.08	145,608,761.32	356,598,570.40	312,953,763.09	312,953,763.09	43,644,807.31
F. SECRETARIA DE DESARROLLO HUMANO	28,499,706.25	13,941,725.70	42,441,431.95	33,023,722.07	33,023,722.07	9,417,709.88
G. SECRETARIA DE SERVICIOS PUBLICOS	333,121,600.30	11,543,902.84	344,665,503.14	259,785,568.38	259,785,568.38	84,879,934.76
H. SECRETARIA DE SEGURIDAD	296,680,373.04	47,606,219.93	344,286,592.97	279,033,494.70	279,033,494.70	65,253,098.27
I. SECRETARIA TECNICA	37,899,193.75	13,597,027.14	24,302,166.61	18,529,946.38	18,529,946.38	5,772,220.23
J. PREVISION SOCIAL	203,049,420.36	22,965,427.70	226,014,848.06	204,004,120.73	204,004,120.73	22,010,727.33
K. SECRETARIA DE PARTICIPACION CIUDADANA	16,303,976.05	8,256,992.28	24,560,968.33	19,066,916.45	19,066,916.45	5,494,051.88
L. DIRECCION GENERAL DE SALUD	25,082,422.41	5,369,706.52	30,452,128.93	27,719,585.46	27,719,585.46	2,732,543.47
M. SECRETARIA DE MOVILIDAD	100,122,190.48	22,794,050.64	122,916,241.12	68,351,908.28	68,351,908.28	54,564,332.84
N. DIRECCION GENERAL DE BIENESTAR SOCIAL	41,442,874.51	1,769,410.32	43,212,284.83	32,515,680.78	32,515,680.78	10,696,604.05
O. PRESIDENCIA MUNICIPAL	7,613,012.34	9,858,130.55	17,471,142.89	13,236,216.40	13,236,216.40	4,234,926.49
P. CONSEJERIA JURIDICA	5,445,813.64	3,963,824.03	1,481,989.61	1,313,050.71	1,313,050.71	168,938.90
Q. OFICINA EJECUTIVA DEL ALCALDE	-	925,376.47	925,376.47	698,296.27	698,296.27	227,080.20
II. Gasto Etiquetado (II=A+B+C+D+E+F+G+H+I+J+K+L+M+N+O+P)	201,857,588.75	123,536,721.75	325,394,310.50	261,722,845.46	261,722,845.46	63,671,465.04
A. CABILDO	-	-	-	-	-	-
B. SECRETARIA DE AYUNTAMIENTO	-	-	-	-	-	-
C. SECRETARIA DE FINANZAS Y TESORERIA	55,351,422.48	-	55,351,422.48	55,351,422.48	55,351,422.48	-
D. CONTRALORIA MUNICIPAL	-	-	-	-	-	-
E. SECRETARIA DE OBRAS PUBLICAS. DES. URBANO	23,157,050.40	3,133,666.62	26,290,717.02	14,521,162.25	14,521,162.25	11,769,554.77
F. SECRETARIA DE DESARROLLO HUMANO	-	-	-	-	-	-
G. SECRETARIA DE SERVICIOS PUBLICOS	123,349,115.87	120,403,055.13	243,752,171.00	191,850,260.73	191,850,260.73	51,901,910.27
H. SECRETARIA DE SEGURIDAD	-	-	-	-	-	-
I. SECRETARIA TECNICA	-	-	-	-	-	-
J. PREVISION SOCIAL	-	-	-	-	-	-
K. SECRETARIA DE PARTICIPACION CIUDADANA	-	-	-	-	-	-
L. DIRECCION GENERAL DE SALUD	-	-	-	-	-	-
M. SECRETARIA DE MOVILIDAD	-	-	-	-	-	-
N. DIRECCION GENERAL DE BIENESTAR SOCIAL	-	-	-	-	-	-
O. PRESIDENCIA MUNICIPAL	-	-	-	-	-	-
P. CONSEJERIA JURIDICA	-	-	-	-	-	-
Q. OFICINA EJECUTIVA DEL ALCALDE	-	-	-	-	-	-
III. Total de Egresos (III = I + II)	1,871,276,067.69	419,441,725.10	2,290,717,792.79	1,846,596,905.82	1,846,596,905.82	444,120,886.97

ANEXO III

Ley de Disciplina Financiera al 30 de Septiembre 2023

**Formato 6. c) Estado Analítico del Ejercicio del Presupuesto de Egresos Detallado - LDF
(Clasificación Funcional)**

MUNICIPIO DE SAN NICOLAS DE LOS GARZA, NUEVO LEON
Estado Analítico del Ejercicio del Presupuesto de Egresos Detallado – LDF
Clasificación Funcional (Finalidad y Función)
Del 1 de Enero al 30 de Septiembre de 2023
(PESOS)

Concepto	Egresos					Subejercicio
	Aprobado	Ampliaciones/ (Reducciones)	Modificado	Devengado	Pagado	
I. Gasto No Etiquetado (I=A+B+C+D)	1,669,418,478.94	295,905,003.35	1,965,323,482.29	1,584,874,060.36	1,584,874,060.36	380,449,421.93
A. Gobierno (A=a1+a2+a3+a4+a5+a6+a7+a8)	911,864,126.16	124,952,799.59	1,036,816,925.75	822,392,805.80	822,392,805.80	214,424,119.95
a1) Legislación	36,489,535.32	11,375,905.72	47,865,441.04	38,778,024.72	38,778,024.72	9,087,416.32
a2) Justicia	3,860,757.36	854,119.66	4,714,877.02	4,114,964.01	4,114,964.01	599,913.01
a3) Coordinación de la Política de Gobierno	49,053,646.59	8,712,835.11	57,766,481.70	46,131,338.95	46,131,338.95	11,635,142.75
a4) Relaciones Exteriores	-	-	-	-	-	-
a5) Asuntos Financieros y Hacendarios	57,992,020.63	489,166.21	58,481,186.84	38,361,537.86	38,361,537.86	20,119,648.98
a6) Seguridad Nacional	-	-	-	-	-	-
a7) Asuntos de Orden Público y de Seguridad Interior	425,839,395.02	79,295,581.82	505,134,976.84	375,862,278.90	375,862,278.90	129,272,697.94
a8) Otros Servicios Generales	338,628,771.24	24,225,191.07	362,853,962.31	319,144,661.36	319,144,661.36	43,709,300.95
B. Desarrollo Social (B=b1+b2+b3+b4+b5+b6+b7)	611,897,159.83	184,946,807.41	796,843,967.24	644,475,799.17	644,475,799.17	152,368,168.07
b1) Protección Ambiental	7,852,871.04	783,574.09	8,636,445.13	5,572,315.18	5,572,315.18	3,064,129.95
b2) Vivienda y Servicios a la Comunidad	562,163,089.75	160,886,680.40	723,049,770.15	588,748,945.31	588,748,945.31	134,300,824.84
b3) Salud	25,082,422.41	5,369,706.52	30,452,128.93	27,719,585.46	27,719,585.46	2,732,543.47
b4) Recreación, Cultura y Otras Manifestaciones Sociales	8,531,083.33	2,281,388.46	10,812,471.79	8,269,775.84	8,269,775.84	2,542,695.95
b5) Educación	-	-	-	-	-	-
b6) Protección Social	1,167,952.96	5,438,125.03	6,606,077.99	5,141,856.51	5,141,856.51	1,464,221.48
b7) Otros Asuntos Sociales	7,099,740.34	10,187,332.91	17,287,073.25	9,023,320.87	9,023,320.87	8,263,752.38
C. Desarrollo Económico (C=c1+c2+c3+c4+c5+c6+c7+c8+c9)	-	-	-	-	-	-
c1) Asuntos Económicos, Comerciales y Laborales en General	-	-	-	-	-	-
c2) Agropecuaria, Silvicultura, Pesca y Caza	-	-	-	-	-	-
c3) Combustibles y Energía	-	-	-	-	-	-
c4) Minería, Manufacturas y Construcción	-	-	-	-	-	-
c5) Transporte	-	-	-	-	-	-
c6) Comunicaciones	-	-	-	-	-	-
c7) Turismo	-	-	-	-	-	-
c8) Ciencia, Tecnología e Innovación	-	-	-	-	-	-
c9) Otras Industrias y Otros Asuntos Económicos	-	-	-	-	-	-
D. Otras No Clasificadas en Funciones Anteriores (D=d1+d2+d3+d4)	145,657,192.95	13,994,603.65	131,662,589.30	118,005,455.39	118,005,455.39	13,657,133.91
d1) Transacciones de la Deuda Pública / Costo Financiero de la Deuda	52,516,892.45	8,207,859.00	60,724,751.45	60,724,751.44	60,724,751.44	0.01
d2) Transferencias, Participaciones y Aportaciones Entre Diferentes Niveles y Ordenes de Gobierno	42,140,300.50	17,852,537.35	59,992,837.85	47,032,799.77	47,032,799.77	12,960,038.08
d3) Saneamiento del Sistema Financiero	-	-	-	-	-	-
d4) Adeudos de Ejercicios Fiscales Anteriores	51,000,000.00	40,055,000.00	10,945,000.00	10,247,904.18	10,247,904.18	697,095.82
II. Gasto Etiquetado (II=A+B+C+D)	201,857,588.75	123,536,721.75	325,394,310.50	261,722,845.46	261,722,845.46	63,671,465.04
A. Gobierno (A=a1+a2+a3+a4+a5+a6+a7+a8)	-	-	-	-	-	-
a1) Legislación	-	-	-	-	-	-
a2) Justicia	-	-	-	-	-	-
a3) Coordinación de la Política de Gobierno	-	-	-	-	-	-
a4) Relaciones Exteriores	-	-	-	-	-	-
a5) Asuntos Financieros y Hacendarios	-	-	-	-	-	-
a6) Seguridad Nacional	-	-	-	-	-	-
a7) Asuntos de Orden Público y de Seguridad Interior	-	-	-	-	-	-
a8) Otros Servicios Generales	-	-	-	-	-	-
B. Desarrollo Social (B=b1+b2+b3+b4+b5+b6+b7)	146,506,166.27	123,536,721.75	270,042,888.02	206,371,422.98	206,371,422.98	63,671,465.04
b1) Protección Ambiental	-	-	-	-	-	-
b2) Vivienda y Servicios a la Comunidad	146,506,166.27	123,536,721.75	270,042,888.02	206,371,422.98	206,371,422.98	63,671,465.04
b3) Salud	-	-	-	-	-	-
b4) Recreación, Cultura y Otras Manifestaciones Sociales	-	-	-	-	-	-
b5) Educación	-	-	-	-	-	-
b6) Protección Social	-	-	-	-	-	-
b7) Otros Asuntos Sociales	-	-	-	-	-	-
C. Desarrollo Económico (C=c1+c2+c3+c4+c5+c6+c7+c8+c9)	-	-	-	-	-	-
c1) Asuntos Económicos, Comerciales y Laborales en General	-	-	-	-	-	-

Concepto	Egresos					Subejercicio
	Aprobado	Ampliaciones/ (Reducciones)	Modificado	Devengado	Pagado	
c2) Agropecuaria, Silvicultura, Pesca y Caza	-	-	-	-	-	-
c3) Combustibles y Energía	-	-	-	-	-	-
c4) Minería, Manufacturas y Construcción	-	-	-	-	-	-
c5) Transporte	-	-	-	-	-	-
c6) Comunicaciones	-	-	-	-	-	-
c7) Turismo	-	-	-	-	-	-
c8) Ciencia, Tecnología e Innovación	-	-	-	-	-	-
c9) Otras Industrias y Otros Asuntos Económicos	-	-	-	-	-	-
D. Otras No Clasificadas en Funciones Anteriores (D=d1+d2+d3+d4)	55,351,422.48	-	55,351,422.48	55,351,422.48	55,351,422.48	-
d1) Transacciones de la Deuda Pública / Costo Financiero de la Deuda	55,351,422.48	-	55,351,422.48	55,351,422.48	55,351,422.48	-
d2) Transferencias, Participaciones y Aportaciones Entre Diferentes Niveles y Ordenes de Gobierno	-	-	-	-	-	-
d3) Saneamiento del Sistema Financiero	-	-	-	-	-	-
d4) Adeudos de Ejercicios Fiscales Anteriores	-	-	-	-	-	-
III. Total de Egresos (III = I + II)	1,871,276,067.69	419,441,725.10	2,290,717,792.79	1,846,596,905.82	1,846,596,905.82	444,120,886.97

ANEXO III

Ley de Disciplina Financiera al 30 de Septiembre 2023

Formato 6. d) Estado Analítico del Ejercicio del Presupuesto de Egresos Detallado - LDF
(Clasificación de Servicio Personales por Categoría)

MUNICIPIO DE SAN NICOLAS DE LOS GARZA, NUEVO LEON
Estado Analítico del Ejercicio del Presupuesto de Egresos Detallado - LDF
Clasificación de Servicios Personales por Categoría
Del 1 de Enero al 30 de Septiembre de 2023
(PESOS)

Concepto	Egresos					Subejercicio
	Aprobado	Ampliaciones/ (Reducciones)	Modificado	Devengado	Pagado	
I. Gasto No Etiquetado (I=A+B+C+D+E+F)	389,134,928.10	36,299,853.37	425,434,781.47	383,937,516.39	383,937,516.39	41,497,265.08
A. Personal Administrativo y de Servicio Público	232,779,529.58	29,501,537.02	262,281,066.60	239,412,440.80	239,412,440.80	22,868,625.80
B. Magisterio	-	-	-	-	-	-
C. Servicios de Salud (C=c1+c2)	23,333,425.74	4,820,527.51	28,153,953.25	27,855,980.05	27,855,980.05	297,973.20
c1) Personal Administrativo	-	-	-	-	-	-
c2) Personal Médico, Paramédico y afín	23,333,425.74	4,820,527.51	28,153,953.25	27,855,980.05	27,855,980.05	297,973.20
D. Seguridad Pública	133,021,972.78	1,977,788.84	134,999,761.62	116,669,095.54	116,669,095.54	18,330,666.08
E. Gastos asociados a la implementación de nuevas leyes federales o reformas a las mismas (E = e1 + e2)	-	-	-	-	-	-
e1) Nombre del Programa o Ley 1	-	-	-	-	-	-
e2) Nombre del Programa o Ley 2	-	-	-	-	-	-
F. Sentencias laborales definitivas	-	-	-	-	-	-
II. Gasto Etiquetado (II=A+B+C+D+E+F)	-	-	-	-	-	-
A. Personal Administrativo y de Servicio Público	-	-	-	-	-	-
B. Magisterio	-	-	-	-	-	-
C. Servicios de Salud (C=c1+c2)	-	-	-	-	-	-
c1) Personal Administrativo	-	-	-	-	-	-
c2) Personal Médico, Paramédico y afín	-	-	-	-	-	-
D. Seguridad Pública	-	-	-	-	-	-
E. Gastos asociados a la implementación de nuevas leyes federales o reformas a las mismas (E = e1 + e2)	-	-	-	-	-	-
e1) Nombre del Programa o Ley 1	-	-	-	-	-	-
e2) Nombre del Programa o Ley 2	-	-	-	-	-	-
F. Sentencias laborales definitivas	-	-	-	-	-	-
III. Total del Gasto en Servicios Personales (III = I + II)	389,134,928.10	36,299,853.37	425,434,781.47	383,937,516.39	383,937,516.39	41,497,265.08

ANEXO IV

Avance Físico-Financiero de Fondo para la Infraestructura
Social Municipal al 30 de Septiembre 2023



SAN NICOLÁS
DE LOS GARZA
GOBIERNO DE LA CIUDAD

SECRETARÍA DE
FINANZAS Y TESORERÍA

Oficio N° SFYT/OT/055-2023


DRA. MARTHA HERRERA GONZALEZ
SECRETARIA DE IGUALDAD E INCLUSIÓN
PRESENTE.

Por este conducto le envío el informe sobre el avance Físico – Financiero correspondiente al Fondo de Infraestructura Social Municipal del 3er Trimestre para el ejercicio fiscal 2023. (Se adjunta formato).

Lo anterior para dar cumplimiento con el artículo 33 fracción II inciso D y F de la Ley de Coordinación Fiscal.

Sin más por el momento y esperando que esta información le sea de utilidad, aprovecho la ocasión para enviarle un cordial saludo y reiterarle la seguridad de mi más distinguidas consideraciones.

ATENTAMENTE,


LIC. ROLANDO OLIVERIO RODRIGUEZ HERNANDEZ
SECRETARIO DE FINANZAS Y TESORERO MUNICIPAL

San Nicolás de los Garza N.L. a 27 de octubre del 2023



**IGUALDAD
E INCLUSIÓN**
CABINETE DE IGUALDAD
PARA TODAS LAS PERSONAS

30 OCT 2023

Martha Herrera Gonzalez
RECIBIDO

SECRETARÍA DE IGUALDAD E INCLUSIÓN

SAN NICOLÁS DE LOS GARZA

Juárez No. 100, Centro,
San Nicolás de los Garza N.L.
presidencia@sanicolos.gob.mx
T: 81-8158-1200



FONDO DE APORTACIONES PARA LA INFRAESTRUCTURA SOCIAL MUNICIPAL 2023
 AVANCE FÍSICO-FINANCIERO

(PESOS)

PERIODO DE 1° DE JUNIO AL 30 DE SEPTIEMBRE 2023
 NORMAL () INFORME DE GOBIERNO () TRIMESTRAL (X)

ESTADO : NUEVO LEÓN 19

MUNICIPIO : SAN NICOLAS DE LOS GARZA

FONDO : III

FECHA DE ELABORACIÓN		
DIA	MES	AÑO
20	10	2023

PRO GRA MA	SUB PRO GRA MA	No DE OBRA	DESCRIP DE LA OBRA	UBICACION O LOCALIDAD	AVANCE		FECHA DE INICIO Y TERMINO	INVERSIÓN APROBADA					INVERSIÓN EJERCIDA					UNIDAD DE MEDIDA	METAS TOTALES			OBSERVACIONES
					ACUMULADO			TOTAL	FEDERAL	ESTATAL	MPAL.	PART.	TOTAL	FEDERAL	ESTATAL	MPAL.	PART.		APROBA DAS	MODIFICA DAS	ALCANZA DAS	
					FIS %	FIN %																
1004	FISM	1	CONSTRUCCION DE DRENAJE PLUVIAL	CALLE MEXICO DESDE CALLE CFE A CALLE PARAGUAY	92%	50%	09/06/2023 A 30/09/2023	2,614,090.00	2,614,090.00	0.00	0.00	0.00	1,318,131.29	1,318,131.29	0.00	0.00	0.00	ML	50	50	46	
1004	FISM	2	CONSTRUCCION DE DRENAJE PLUVIAL	LATERAL MANUEL L BARRAGAN ANILLO PERIFERICO ASENTAMIENTO VILLAS DE ANAHUAC	100%	83%	02/05/2023 A 30/05/2023 16/05/2023 A 15/07/2023	5,000,000.00	5,000,000.00	0.00	0.00	0.00	4,142,686.98	4,142,686.98	0.00	0.00	0.00	ML	90	90	90	
1004	FISM	3	CONSTRUCCION DE DRENAJE PLUVIAL	CALLE SIERRA DE LA SOLEDAD, AV SAN NICOLAS AV CRISTINA LARRALDE ASENTAMIENTO LAS PUENTES 2DO SECTOR	62%	30%	09/06/2023 A 30/09/2023	8,990,340.00	8,990,340.00	0.00	0.00	0.00	2,685,334.88	2,685,334.88	0.00	0.00	0.00	ML	218	218	135	
1004	FISM	4	CONSTRUCCION DE DRENAJE PLUVIAL	CALLE GILGERO, ANDADOR DE PARQUE Y CALLE DEL CONVENTO ASENTAMIENTO VALLE DE STO DOMINGO	72%	37%	09/06/2023 A 30/09/2023 01/08/2023 A 15/10/2023 16/06/2023 A 15/07/2023	5,429,776.00	5,429,776.00	0.00	0.00	0.00	1,996,046.02	1,996,046.02	0.00	0.00	0.00	ML	110	110	79	
1004	FISM	5	CONSTRUCCION DE DRENAJE PLUVIAL	AV CHURUBUSCO Y AV RUIZ CORTINEZ	100%	100%	02/05/2023 A 30/06/2023	1,818,277.00	1,818,277.00	0.00	0.00	0.00	1,818,276.86	1,818,276.86	0.00	0.00	0.00	ML	40	40	40	
1004	FISM	6	CONSTRUCCION DE DRENAJE PLUVIAL	CALLE COYOTEPEC Y TENOCHTITLAN ASENTAMIENTO RESIDENCIAL ANAHUAC	100%	100%	02/05/2023 A 30/05/2023	2,560,687.00	2,560,687.00	0.00	0.00	0.00	2,560,686.23	2,560,686.23	0.00	0.00	0.00	ML	70	70	70	
SUMA DE LA HOJA								26,413,170.00	26,413,170.00	0.00	0.00	0.00	14,521,162.26	14,521,162.26	0.00	0.00	0.00					
SUBTOTAL								26,413,170.00	26,413,170.00	0.00	0.00	0.00	14,521,162.26	14,521,162.26	0.00	0.00	0.00					
SUMA TOTAL								26,413,170.00	26,413,170.00	0.00	0.00	0.00	14,521,162.26	14,521,162.26	0.00	0.00	0.00					

DANIEL CARRILLO MARTÍNEZ
 PRESIDENTE MUNICIPAL

ANEXO V

Avance Físico-Financiero del Fondo para Municipios
al 30 de Septiembre 2023

Aportaciones Estatales
 FONDO PARA MUNICIPIOS 2023
 Avance Físico Financiero
 Estado de Nuevo León

Nº del Proyecto	Proyecto	Avance	Calendario 2023											
			Mes 1	Mes 2	Mes 3	Mes 4	Mes 5	Mes 6	Mes 7	Mes 8	Mes 9	Mes 10	Mes 11	Mes 12
Total			-	-	34,707,146.54	-	19,175,251.28	22,214,420.28	11,323,747.27	-	-	-	-	106,441,457.99
1	CONSTRUCCION DE PAVIMENTO CON CONCRETO HIDRAULICO EN AV LOPEZ MATEOS ETAPA 1	Físico (%)			0%	15%		32%	18%	25%				90%
		Financiero (\$)			12,230,775.68			2,617,200.10		11,178,747.27				26,026,723
2	CONSTRUCCION DE PAVIMENTO CON CONCRETO HIDRAULICO EN AV LOPEZ MATEOS ETAPA 2	Físico (%)			0%	11%		20%	30%	29%				90%
		Financiero (\$)			12,037,298.42			6,057,001.04		3,098,165.17				21,192,465
3	REHABILITACION DE PAVIMENTO EN AV MANUEL L BARRAGAN	Físico (%)			0%	10%		60%	25%	5%				100%
		Financiero (\$)			9,509,413.64			8,624,046.09		3,469,168.32				21,602,628
4	PROYECTO EJECUTIVO INTEGRAL PARA CONSTRUCCION DE ESTACIONAMIENTO DE 3 NIVELES EN LA UNIDAD DEPORTIVA ANAHUAC (ETAPA 1)	Físico (%)			100%									100%
		Financiero (\$)			479,660.00									479,660
5	SEÑALAMIENTO HORIZONTAL Y VERTICAL EN VIALIDADES DEL MUNICIPIO	Físico (%)						100%						100%
		Financiero (\$)					1,166,989.58	1,364,090.41		1,358,885.26				3,889,965
6	PROYECTO EJECUTIVO INTEGRAL PARA CONSTRUCCION DE ESTACIONAMIENTO DE 3 NIVELES EN LA UNIDAD DEPORTIVA ANAHUAC (ETAPA 2)	Físico (%)			100%									100%
		Financiero (\$)			449,998.80									449,999
7	REHABILITACION DE PAVIMENTO EN NOGALAR SUR	Físico (%)					7%	15%	12%	11%				45%
		Financiero (\$)					9,010,855.31			888,399.68				9,899,255
8	REHABILITACION DE PAVIMENTO EN ROMULO GARZA	Físico (%)					33%			12%				45%
		Financiero (\$)					8,997,406.39			3,826,817.78				12,824,224
9	ELABORACION DE ESTUDIOS/ PROYECTOS PARA VARIAS UBICACIONES DEL MUNICIPIO	Físico (%)												0%
		Financiero (\$)												-
10	PROYECTO EJECUTIVO INTEGRAL PARA CONSTRUCCION DE ESTACIONAMIENTO DE 3 NIVELES EN LA UNIDAD DEPORTIVA ANAHUAC (ETAPA 3)	Físico (%)												0%
		Financiero (\$)												-
11	TRABAJOS DE SUPERVISION EXTERNA EN AV LOPEZ MATEOS	Físico (%)						67%	22%	11%				100%
		Financiero (\$)						290,000.00		145,000.00				435,000
12	SUMINISTRO Y COLOCACION DE BANCAS EN VARIAS PLAZAS DEL MUNICIPIO	Físico (%)								100%				0%
		Financiero (\$)								881,167.40				881,167
13	REHABILITACION DE PLAZA PUBLICA ETAPA 1	Físico (%)												0%
		Financiero (\$)												-
14	REHABILITACION DE PLAZA PUBLICA ETAPA 2	Físico (%)												0%
		Financiero (\$)												-
15	ILUMINACION Y EQUIPAMIENTO DE CANCHA DEPORTIVA EN COL HACIENDA LOS MORALES	Físico (%)								100%				0%
		Financiero (\$)								2,796,116.88				2,796,117
16	OBRA CIVIL COMPLEMENTARIAS EN CANCHA DE COL HACIENDA LOS MORALES 2DO SECTOR Y PLAZA PUBLICA COL LOS ANGELES 4TO SECTOR	Físico (%)												0%
		Financiero (\$)												-
17	REHABILITACION DE EDIFICIOS Y ESPACIO PUBLICOS EN VARIOS PUNTOS DEL MUNICIPIO	Físico (%)								100%				0%
		Financiero (\$)								649,893.33				649,893
18	REHABILITACION DE PLAZA PUBLICA EN COL HACIENDA LOS MORALES 1ER SECTOR	Físico (%)						2%	20%	13%				35%
		Financiero (\$)								584,999.96				585,000

Aportaciones Estatales
FONDO PARA MUNICIPIOS 2023
Avance Físico Financiero
Estado de Nuevo León

Nº del Proyecto	Proyecto	Avance	Calendario 2023												
			Mes 1	Mes 2	Mes 3	Mes 4	Mes 5	Mes 6	Mes 7	Mes 8	Mes 9	Mes 10	Mes 11	Mes 12	Total
	Total		-	-	34,707,146.54	-	19,175,251.28	22,214,420.28		11,323,747.27	-	-	-	-	106,441,457.99
19	REHABILITACION DE PLAZA PUBLICA EN COL VIVENZA	Físico (%)						8%	24%	12%					44%
		Financiero (\$)								630,178.99					630,179
20	REHABILITACION DE PLAZA PUBLICA EN COL VILLA LUZ	Físico (%)						1%	15%	15%					31%
		Financiero (\$)								704,859.85					704,860
21	REHABILITACION DE PASO DEPRIMIDO VEHICULAR AV UNIVERSIDAD Y AV NOGALAR	Físico (%)						100%							100%
		Financiero (\$)						3,262,082.64							3,262,083
22	PROYECTO DE ALCANTARILLA Y CRUCERO DE 10 M DE ANCHO PARA DOS VIAS PRINCIPALES UBICADO EN	Físico (%)													0%
		Financiero (\$)													-
23	PROYECTO INTEGRAL DE RETENCION HIDRAUICA EN CERRO TOPO CHICO	Físico (%)													0%
		Financiero (\$)								132,240.00					132,240
24	PROYECTO DE PROLONGACION JUAN PABLO II Y PSV EN AV DE LA AURORA ETAPA A	Físico (%)													0%
		Financiero (\$)													-
25	REHABILITACION DE PLAZAS PUBLICAS ETAPA 3	Físico (%)													0%
		Financiero (\$)													-
26	TRABAJO DE SUPERVISION EXTERNA (ETAPA 2)	Físico (%)													0%
		Financiero (\$)													-
27	SEÑALAMIENTO HORIZONTAL EN AV LOPEZ MATEOS ETAPA 1	Físico (%)													0%
		Financiero (\$)													-

(\$) = Pesos.

ANEXO VI

Subsidios y Descuentos Otorgados por Contribuciones al
30 de Septiembre 2023



SAN NICOLÁS
DE LOS GARZA
GOBIERNO DE LA CIUDAD

SECRETARÍA DE
FINANZAS Y TESORERÍA
DIRECCIÓN DE INGRESOS

Oficio Núm. SFYT/DI-342/2023

C.P. Roberto Carlos Garza Espinosa
Director de Control Presupuestal y Contabilidad
P r e s e n t e

Por medio de la presente reciba un cordial saludo, adjunto a su vez informe de bonificaciones aplicadas en el tercer trimestre año 2023

Sin otro asunto en particular por el momento, quedo a sus órdenes para cualquier duda o aclaración al respecto.

Atentamente.-

En San Nicolás de los Garza, N.L. a 04 de octubre de 2023


LIC. Estuardo Rodríguez Vela

Director de Ingresos
de la Secretaria de Finanzas y Tesoreria Municipal



c.c.p archivo

Juárez No. 100, Centro,
San Nicolás de los Garza N.L.
T: 8158-1200

 GobSanNicolas

REPORTE DE BONIFICACIONES
MES DE JULIO 2023

Concepto	Nombre Concepto	Bon.Importe	Bon.Recargo	Bon.Sancion	Bon.Gasto	Bon.Otros	Total
5000	PREDIAL	\$ -	\$ 747,770.25	\$ 2,886.60	\$ 2,044.20	\$ -	\$ 752,701.05
5005	D.P.T.M.	\$ 1,588.80	\$ -	\$ -	\$ -	\$ -	\$ 1,588.80
5100	ADQUISICION DE	\$ 404,702.75	\$ -	\$ -	\$ -	\$ -	\$ 404,702.75
6602	SERV. DE MANT.	\$ -	\$ 1,732.21	\$ -	\$ -	\$ -	\$ 1,732.21
6705	CAJONES ESTACIO	\$ -	\$ 10,510.04	\$ -	\$ -	\$ -	\$ 10,510.04
6706	CAJONES ESTACIO	\$ 18,775.22	\$ 1,797.39	\$ -	\$ -	\$ -	\$ 20,572.61
6709	MERCADOS AMB	\$ -	\$ 1,727.47	\$ -	\$ -	\$ -	\$ 1,727.47
6711	CAJONES ESTACIO	\$ 15,744.24	\$ 131.48	\$ -	\$ -	\$ -	\$ 15,875.72
7005	ARRENDAMIENT	\$ -	\$ 858.60	\$ -	\$ -	\$ -	\$ 858.60
8000	MULTAS DE TRAN	\$ 267,201.48	\$ -	\$ -	\$ -	\$ -	\$ 267,201.48
8003	MULTAS DE COM	\$ 4,357.08	\$ 43.57	\$ -	\$ -	\$ -	\$ 4,400.65
8007	MULTAS DE ESTA	\$ 15,042.11	\$ -	\$ -	\$ -	\$ -	\$ 15,042.11
8009	MULTAS DE LIMP	\$ 10,029.14	\$ 6,401.76	\$ -	\$ -	\$ -	\$ 16,430.90
8213	RECARGOS CONV	\$ 28.00	\$ -	\$ -	\$ -	\$ -	\$ 28.00
8022	MULTAS INSPECC	\$ 4,961.40	\$ 286.37	\$ -	\$ -	\$ -	\$ 5,247.77
8025	MULTAS DESARR	\$ 47,420.72	\$ 2,464.14	\$ -	\$ -	\$ -	\$ 49,884.86
8198	ACTUALIZACION	\$ 8,231.53	\$ 700.47	\$ -	\$ -	\$ -	\$ 8,932.00
8201	RECARGOS DE AD	\$ -	\$ 25,150.40	\$ -	\$ -	\$ -	\$ 25,150.40
8214	RECARGOS POR C	\$ 3,448.80	\$ -	\$ -	\$ -	\$ -	\$ 3,448.80
9007	REZAGO DE EVAS	\$ -	\$ 37,315.60	\$ 94,379.10	\$ -	\$ -	\$ 131,694.70
	S U M A	\$ 801,531.27	\$ 836,889.75	\$ 97,265.70	\$ 2,044.20	\$ -	\$ 1,737,730.92

**REPORTE DE BONIFICACIONES
MES DE AGOSTO 2023**

Concepto	Nombre Concepto	Bon.Importe	Bon.Recargo	Bon.Sancion	Bon.Gasto	Bon.Otros	Total
5000	PREDIAL	\$ -	\$ 628,903.70	\$ 4,987.80	\$ 2,070.00	\$ -	\$ 635,961.50
5003	REZAGO DE IMPU	\$ -	\$ 1,463.00	\$ 354.00	\$ 101.00	\$ -	\$ 1,918.00
6331	CENTROS O CLUE	\$ -	\$ 8,670.56	\$ -	\$ -	\$ -	\$ 8,670.56
6602	SERV. DE MANT.	\$ -	\$ 6,127.74	\$ -	\$ -	\$ -	\$ 6,127.74
6700	LICENCIA DE ANU	\$ -	\$ 4,300.85	\$ -	\$ -	\$ -	\$ 4,300.85
6706	CAJONES ESTACI	\$ 5,010.22	\$ 487.66	\$ -	\$ -	\$ 1,224.96	\$ 6,722.84
6711	CAJONES ESTACI	\$ 74,998.41	\$ 4,459.30	\$ -	\$ -	\$ 6,180.00	\$ 85,637.71
7005	ARRENDAMIENT	\$ -	\$ 5,818.37	\$ -	\$ -	\$ -	\$ 5,818.37
8000	MULTAS DE TRAN	\$ 304,630.63	\$ -	\$ -	\$ -	\$ -	\$ 304,630.63
8004	MULTAS DE LOTE	\$ 572.38	\$ 1,299.48	\$ -	\$ -	\$ -	\$ 1,871.86
8007	MULTAS DE ESTA	\$ 13,588.47	\$ -	\$ -	\$ -	\$ -	\$ 13,588.47
8009	MULTAS DE LIMP	\$ 5,220.54	\$ 768.09	\$ -	\$ -	\$ -	\$ 5,988.63
8025	MULTAS DESARR	\$ 55,272.67	\$ 1,144.03	\$ -	\$ -	\$ -	\$ 56,416.70
8026	MULTA RUIDO (I	\$ 1,612.00	\$ 1,375.49	\$ -	\$ -	\$ -	\$ 2,987.49
8198	ACTUALIZACION	\$ 5,721.06	\$ -	\$ -	\$ -	\$ -	\$ 5,721.06
8201	RECARGOS DE AD	\$ -	\$ 165,791.02	\$ -	\$ -	\$ -	\$ 165,791.02
8213	RECARGOS CONV	\$ 9,472.80	\$ -	\$ -	\$ -	\$ -	\$ 9,472.80
8214	RECARGOS POR C	\$ 123.50	\$ -	\$ -	\$ -	\$ -	\$ 123.50
9007	REZAGO DE EVAS	\$ -	\$ 35,308.40	\$ 83,874.40	\$ -	\$ -	\$ 119,182.80
	S U M A	\$ 476,222.68	\$ 865,917.69	\$ 89,216.20	\$ 2,171.00	\$ 7,404.96	\$ 1,440,932.53

**REPORTE DE BONIFICACIONES
MES DE SEPTIEMBRE 2023**

Concepto	Nombre Concepto	Bon.Importe	Bon.Recargo	Bon.Sancion	Bon.Gasto	Bon.Otros	Total
5000	PREDIAL	\$ 873.30	\$ 729,236.20	\$ 4,101.45	\$ 1,935.90	\$ -	\$ 736,146.85
6602	SERV. DE MANT.	\$ -	\$ 3,855.95	\$ -	\$ -	\$ -	\$ 3,855.95
6700	LICENCIA DE ANU	\$ -	\$ 2,090.80	\$ -	\$ -	\$ -	\$ 2,090.80
6704	SITIOS DE AUTOM	\$ 1,840.51	\$ 396.74	\$ -	\$ -	\$ -	\$ 2,237.25
6706	CAJONES ESTACIO	\$ 7,962.00	\$ 428.62	\$ -	\$ -	\$ -	\$ 8,390.62
6711	CAJONES ESTACIO	\$ 5,332.96	\$ -	\$ -	\$ -	\$ -	\$ 5,332.96
7005	ARRENDAMIENTO	\$ -	\$ 394.06	\$ -	\$ -	\$ -	\$ 394.06
8000	MULTAS DE TRAN	\$ 241,364.81	\$ -	\$ -	\$ -	\$ -	\$ 241,364.81
8003	MULTAS DE COM	\$ 15,350.72	\$ 500.86	\$ -	\$ -	\$ -	\$ 15,851.58
8007	MULTAS DE ESTA	\$ 7,635.21	\$ -	\$ -	\$ -	\$ -	\$ 7,635.21
8009	MULTAS DE LIMP	\$ 7,158.06	\$ 365.43	\$ -	\$ -	\$ -	\$ 7,523.49
8022	MULTAS INSPECC	\$ 13,134.32	\$ 272.14	\$ -	\$ -	\$ -	\$ 13,406.46
8025	MULTAS DESARR	\$ 158,327.99	\$ 1,435.94	\$ -	\$ -	\$ -	\$ 159,763.93
8198	ACTUALIZACION	\$ 2,390.82	\$ -	\$ -	\$ -	\$ -	\$ 2,390.82
8201	RECARGOS DE AD	\$ -	\$ 89,331.70	\$ -	\$ -	\$ -	\$ 89,331.70
8213	RECARGOS CONV	\$ 4,729.80	\$ -	\$ -	\$ -	\$ -	\$ 4,729.80
9007	REZAGO DE EVAS	\$ -	\$ 32,826.30	\$ 77,808.30	\$ -	\$ -	\$ 110,634.60
	S U M A	\$ 466,100.50	\$ 861,134.74	\$ 81,909.75	\$ 1,935.90	\$ -	\$ 1,411,080.89

ANEXO VII

Estado Analítico del Ramo 33 al 30 de Septiembre 2023

MUNICIPIO DE SAN NICOLAS DE LOS GARZA, NUEVO LEON
SECRETARIA DE FINANZAS Y TESORERIA MUNICIPAL
AL 30 DE SEPTIEMBRE DE 2023
(MILES DE PESOS)

R A M O 33

INGRESOS	TRIM	ACUM	EGRESOS	TRIM	ACUM
<u>FORTALECIMIENTO MUNICIPAL</u>			<u>FORTALECIMIENTO MUNICIPAL</u>		
1.- APORTACION FEDERAL	93,811,849	281,435,546	1.-DEUDA PUBLICA	17,478,527	55,351,422
2.- RENDIMIENTOS	199,757	473,534	2.-SEGURIDAD	44,297,555	86,743,744
	<u>94,011,606</u>	<u>281,909,080</u>	3.-OTROS REQUERIMIENTOS	48,028,650	105,106,516
				<u>109,804,732</u>	<u>247,201,683</u>
 <u>INFRAESTRUCTURA SOCIAL</u>			 <u>INFRAESTRUCTURA SOCIAL</u>		
1.- APORTACION FEDERAL	7,923,951	23,771,853	1.-OBRA FEDERAL	9,131,820	14,521,162
2.- RENDIMIENTOS	1,083	1,950	2.-GASTOS INDIRECTOS	-	-
	<u>7,925,034</u>	<u>23,773,803</u>	3.- DESARROLLO INSTITUCIONAL	-	-
				<u>9,131,820</u>	<u>14,521,162</u>
TOTAL	<u>101,936,640</u>	<u>305,682,883</u>	TOTAL	<u>118,936,552</u>	<u>261,722,845</u>

ANEXO VIII

Dictamen Emitido por el Despacho de Contadores Públicos
Independientes al 30 de Septiembre 2023

Municipio de San Nicolás de los Garza, Nuevo León

Estados financieros y Opinión del auditor independiente

Al 30 de septiembre de 2023 y 2022

Municipio de San Nicolás de los Garza, Nuevo León

Índice

	Páginas
Opinión del auditor independiente	1
Estados de situación financiera	4
Estados de actividades	5
Estados de variación en la hacienda pública	6
Estados de cambios en la situación financiera	7
Estado de flujos de efectivo	8
Estado analítico de la deuda y otros pasivos	9
Estado analítico del activo	10
Notas a los estados financieros	11

Opinión del Auditor Independiente

Al R. Ayuntamiento del Municipio de San Nicolás de los Garza, Nuevo León

Opinión

Hemos auditado los estados financieros del Municipio de San Nicolás de los Garza, Nuevo León (la entidad), que comprenden los estados de situación financiera al 30 de septiembre de 2023 y 2022, y los estados de actividades, los estados de variaciones en la hacienda pública, los estados de flujos de efectivo y los estados de cambios en la situación financiera, los estados analíticos del activo y los estados analíticos de la deuda y otros pasivos correspondiente al período del 1º de enero al 30 de septiembre del 2023 y 2022, así como las notas explicativas a los estados financieros que incluyen un resumen de las políticas contables significativas.

En nuestra opinión, excepto por los efectos de las cuestiones descritas en la sección de fundamento de la opinión con salvedades de nuestro informe los estados financieros adjuntos, que se describen en el párrafo anterior, están preparados, en todos los aspectos materiales, de conformidad con las disposiciones en materia de información financiera que se indican en la Nota 26 a los estados financieros que se acompañan y que están establecidas en la Ley General de Contabilidad Gubernamental.

Fundamento de la opinión con salvedades

El Municipio está en proceso de conciliar, regularizar e incorporar en sus registros contables los bienes inmuebles bajo su custodia, que deberán quedar reconocidos como mínimo a su valor catastral, conforme al acuerdo aprobado por el Consejo Nacional de Armonización Contable (CONAC); Así mismo se encuentra en proceso la conciliación física-contable de los bienes muebles del Municipio.

Existen construcciones en proceso por \$1,493,036,079, cuya fecha de terminación no pudo ser precisada y algunas de estas obras ya se encuentran operando y no han sido capitalizadas.

Hemos llevado a cabo nuestras auditorías de conformidad con las Normas Internacionales de Auditoría. Nuestras responsabilidades, de acuerdo con estas normas, se describen con más detalle en la sección "Responsabilidades del auditor para la auditoría de los estados financieros" de nuestro informe. Somos independientes de la entidad de conformidad con el Código de Ética Profesional del Instituto Mexicano de Contadores Públicos, A. C., junto con los requerimientos de ética que son aplicables a nuestras auditorías de los estados financieros en México, y hemos cumplido con las demás responsabilidades de ética de conformidad con esos requerimientos y con el Código de Ética Profesional. Consideramos que la evidencia de auditoría que hemos obtenido proporciona una base suficiente y adecuada para nuestra opinión.

Párrafo de énfasis base de preparación contable y utilización de este informe

Llamamos la atención sobre la Nota 26 a los estados financieros adjuntos en la que se describen las bases contables utilizadas para la preparación de los mismos. Dichos estados financieros fueron preparados para cumplir con los requerimientos normativos gubernamentales a que está sujeta la entidad y para ser integrados en el Reporte de la Cuenta de Pública; consecuentemente, éstos pueden no ser apropiados para otra finalidad. Nuestra opinión no se modifica por esta cuestión.

Responsabilidades de la administración y de los encargados del gobierno de la entidad sobre los estados financieros

La administración es responsable de la preparación de los estados financieros adjuntos de conformidad con las disposiciones en materia de información financiera establecidas en la Ley General de Contabilidad Gubernamental que se describen en la Nota 26 a dichos estados financieros, y del control interno que la administración consideró necesario para permitir la preparación de estados financieros libres de incorrección material debida a fraude o error.

En la preparación de los estados financieros, la administración es responsable de la valoración de la capacidad de la entidad para continuar operando como una entidad en funcionamiento, revelando, en su caso, las cuestiones relativas a la entidad en funcionamiento y utilizando las bases contables aplicables a una entidad en funcionamiento, a menos que la administración tenga la intención de liquidar la entidad o cesar sus operaciones, o bien no exista una alternativa realista.

Los encargados del gobierno de la entidad son responsables de la supervisión del proceso de información financiera de la entidad.

Responsabilidades del auditor sobre la auditoría de los estados financieros


Nuestros objetivos son obtener una seguridad razonable sobre de que los estados financieros, en su conjunto, se encuentran libres de incorrección material, debido a fraude o error, y emitir un informe de auditoría que contiene nuestra opinión. Seguridad razonable es un alto nivel de seguridad, pero no es una garantía, de que una auditoría realizada de conformidad con las Normas Internacionales de Auditoría siempre detecte una incorrección material cuando existe. Las incorrecciones pueden deberse a fraude o error y son consideradas materiales si individualmente, o en su conjunto, puede preverse razonablemente que influyan en las decisiones económicas que los usuarios hacen basándose en los estados financieros.

Como parte de una auditoría de conformidad con las Normas Internacionales de Auditoría, aplicamos nuestro juicio profesional y mantenemos una actitud de escepticismo profesional durante toda la auditoría. También:

- Identificamos y evaluamos los riesgos de incorrección material en los estados financieros, debida a fraude o error, diseñamos y aplicamos los procedimientos de auditoría para responder a esos riesgos y obtener evidencia de auditoría suficiente y apropiada para obtener una base para nuestra opinión. El riesgo de no detectar una incorrección material debida a fraude es mayor que en el caso de una incorrección material, ya que el fraude puede implicar colusión, falsificación, manifestaciones intencionalmente erróneas, omisiones intencionales o la anulación del control interno.
- Obtenemos conocimiento del control interno importante para la auditoría con el fin de diseñar los procedimientos de auditoría que consideramos adecuados en las circunstancias, y no con la finalidad de expresar una opinión sobre la eficacia del control interno de la entidad.
- Evaluamos lo apropiado de las políticas contables utilizadas y la razonabilidad de las estimaciones contables, así como las revelaciones hechas por la administración de la entidad.
- Concluimos sobre lo apropiado del uso de la administración de las bases contables aplicables a una entidad en funcionamiento y, con base en la evidencia de auditoría obtenida, concluimos sobre si existe o no una incertidumbre importante relacionada con eventos o con condiciones que pueden originar dudas significativas sobre la capacidad de la entidad para continuar como entidad en funcionamiento. Si concluimos que existe una incertidumbre importante, se nos requiere que llamemos la atención en nuestro informe de auditoría sobre la correspondiente información revelada en los estados financieros o, si dicha revelación es insuficiente, que expresemos una opinión modificada. Nuestras conclusiones se basan en la evidencia de auditoría obtenida hasta la fecha de nuestro informe. Sin embargo, hechos o condiciones futuros pueden ser causa de que la entidad deje de ser una entidad en funcionamiento.

Nos comunicamos con los responsables del gobierno de la entidad en relación, entre otras cuestiones, con el alcance planeado y el momento de realización de la auditoría y los hallazgos importantes de la auditoría, así como cualquier deficiencia significativa en el control interno que identificamos durante nuestra auditoría.

Los estados financieros al 31 de diciembre del 2022 y por el año terminado en esa fecha, fueron auditados por otro contador independiente, quien expresó su opinión con salvedades sobre los mismos.


C.P. Nicolás González Villarreal
Monterrey, Nuevo León
20 de octubre de 2023.

Municipio de San Nicolás de los Garza, Nuevo León
Estado de Situación Financiera
Al 30 de septiembre de 2023 y 2022
(Cifra en Pesos)

CONCEPTO	2023	2022	CONCEPTO	2023	2022
ACTIVO			PASIVO		
Activo Circulante			Pasivo Circulante		
Efectivo y Equivalentes	338,656,452	459,238,464	Cuentas por Pagar a Corto Plazo	6,591,855	1,159,942
Derechos a Recibir Efectivo o Equivalentes	16,983,414	9,855,994	Documentos por Pagar a Corto Plazo	0	0
Derechos a Recibir Bienes o Servicios	0	0	Porción a Corto Plazo de la Deuda Pública a Largo Plazo	13,545,760	12,687,619
Inventarios	0	0	Títulos y Valores a Corto Plazo	0	0
Almacenes	0	0	Pasivos Diferidos a Corto Plazo	0	0
Estimación por Pérdida o Deterioro de Activos Circulantes	0	0	Fondos y Bienes de Terceros en Garantía y/o Administración a Corto Plazo	0	0
Otros Activos Circulantes	0	0	Provisiones a Corto Plazo	0	0
			Otros Pasivos a Corto Plazo	0	0
Total de Activos Circulantes	355,639,867	469,094,458	Total de Pasivos Circulantes	20,137,615	13,847,560
Activo No Circulante			Pasivo No Circulante		
Inversiones Financieras a Largo Plazo	0	0	Cuentas por Pagar a Largo Plazo	0	0
Derechos a Recibir Efectivo o Equivalentes a Largo Plazo	0	0	Documentos por Pagar a Largo Plazo	0	0
Bienes Inmuebles, Infraestructura y Construcciones en Proceso	4,389,281,901	4,043,068,833	Deuda Pública a Largo Plazo	803,088,216	855,916,460
Bienes Muebles	380,826,625	397,361,671	Pasivos Diferidos a Largo Plazo	0	0
Activos Intangibles	129,949,194	105,791,592	Fondos y Bienes de Terceros en Garantía y/o en Administración a Largo Plazo	0	0
Depreciación, Deterioro y Amortización Acumulada de Bienes	-104,249,086	-120,263,544	Provisiones a Largo Plazo	0	0
Activos Diferidos	186,013	186,013			
Estimación por Pérdida o Deterioro de Activos no Circulantes	0	0	Total de Pasivos No Circulantes	803,088,216	855,916,460
Otros Activos no Circulantes	0	0			
Total de Activos No Circulantes	4,785,994,646	4,426,144,565	Total del Pasivo	823,225,831	869,764,020
Total del Activo	5,151,634,513	4,895,239,024	HACIENDA PÚBLICA/ PATRIMONIO		
			Hacienda Pública/Patrimonio Contribuido	258,528	258,528
			Aportaciones	258,528	258,528
			Donaciones de Capital	0	0
			Actualización de la Hacienda Pública / Patrimonio	0	0
			Hacienda Pública/Patrimonio Generado	4,328,150,154	4,025,216,475
			Resultados del Ejercicio (Ahorro / Desahorro)	448,453,719	551,079,448
			Resultados de Ejercicios Anteriores	5,469,559,852	4,915,536,728
			Revalúos	0	0
			Reservas	0	0
			Rectificaciones de Resultados de Ejercicios Anteriores	-1,589,863,417	-1,441,399,702
			Exceso o Insuficiencia en la Actualización de la Hacienda Pública/Patrimonio	0	0
			Resultado por Posición Monetaria	0	0
			Resultado por Tenencia de Activos no Monetarios	0	0
			Total Hacienda Pública/ Patrimonio	4,328,408,882	4,025,475,003
			Total del Pasivo y Hacienda Pública / Patrimonio	5,151,634,513	4,895,239,024

Bajo protesta de decir verdad declaramos que los Estados Financieros y sus Notas son razonablemente correctos y son responsabilidad del emisor


DR. DANIEL CARRILLO MARTÍNEZ
PRESIDENTE MUNICIPAL


C. LINDA FELICIDAD VILLARREAL CANTÚ
SINDICO PRIMERO


LIC. ROLANDO OLIVERIO RODRIGUEZ HERNANDEZ
SECRETARIO DE FINANZAS Y TESORERO MUNICIPAL

Municipio de San Nicolás de los Garza, Nuevo León
 Estado de Actividades
 Del 1 de enero al 30 de septiembre de 2023 y 2022
 (Cifras en Pesos)

CONCEPTO	2023
INGRESOS Y OTROS BENEFICIOS	
Ingresos de la Gestión	633,969,216
Impuestos	424,005,458
Cuotas y Aportaciones de Seguridad Social	10,125,681
Contribuciones de Mejoras	252,100
Derechos	74,782,888
Productos	27,964,914
Aprovechamientos	96,838,175
Ingresos por Venta de Bienes y Prestación de Servicios	0
Participaciones, Aportaciones, Convenios, Incentivos Derivados de la Colaboración Fiscal, Fondos Distintos de Aportaciones, Transferencias, Asignaciones y Subvenciones, y Pensiones y Jubilaciones	1,320,847,444
Participaciones, Aportaciones, Convenios, Incentivos Derivados de la Colaboración Fiscal y Fondos Distintos de Aportaciones	1,309,106,170
Transferencias, Asignaciones, Subsidios y Subvenciones, y Pensiones y Jubilaciones	11,741,274
Otros Ingresos y Beneficios	624,151
Ingresos Financieros	0
Incremento por Variación de Inventarios	0
Disminución del Exceso de Estimaciones por Pérdida o Deterioro u Obsolescencia	0
Disminución del Exceso de Provisiones	0
Otros Ingresos y Beneficios Varios	624,151
Total de Ingresos y Otros Beneficios	1,955,440,811
GASTOS Y OTRAS PÉRDIDAS	
Gastos de Funcionamiento	1,135,535,493
Servicios Personales	383,937,516
Materiales y Suministros	196,158,112
Servicios Generales	555,439,865
Transferencias, Asignaciones, Subsidios y Otras Ayudas	245,257,843
Transferencias Internas y Asignaciones al Sector Público	0
Transferencias al Resto del Sector Público	47,032,800
Subsidios y Subvenciones	0
Ayudas Sociales	42,287,928
Pensiones y Jubilaciones	155,937,114
Transferencias a Fideicomisos, Mandatos y Contratos Análogos	0
Transferencias a la Seguridad Social	0
Donativos	0
Transferencias al Exterior	0
Participaciones y Aportaciones	0
Participaciones	0
Aportaciones	0
Convenios	0
Intereses, Comisiones y Otros Gastos de la Deuda Pública	76,705,686
Intereses de la Deuda Pública	76,705,686
Comisiones de la Deuda Pública	0
Gastos de la Deuda Pública	0
Costo por Coberturas	0
Apoyos Financieros	0
Otros Gastos y Pérdidas Extraordinarias	35,680,970
Estimaciones, Depreciaciones, Deterioros, Obsolescencia y Amortizaciones	25,433,065
Provisiones	0
Disminución de Inventarios	0
Otros Gastos	10,247,904
Inversión Pública	13,807,100
Inversión Pública no Capitalizable	13,807,100
Total de Gastos y Otras Pérdidas	1,506,987,082
Resultados del Ejercicio (Ahorro/Desahorro)	448,453,719

Bajo protesta de decir verdad declaramos que los Estados Financieros y sus Notas son razonablemente correctos y son responsabilidad del emisor.

DR. DANIEL CARRILLO MARTINEZ
 PRESIDENTE MUNICIPAL

C. LINDA FELICIDAD VILLARREAL CANTÚ
 SINDICO PRIMERO

LIC. ROLANDO OLIVERIO RODRIGUEZ HERNAN
 SECRETARIO DE FINANZAS Y TESORERO MUNI


Municipio de San Nicolás de los Garza, Nuevo León
 Estado de Variación en la Hacienda Pública
 Del 1 de enero al 30 de septiembre de 2023
 (Cifras en Pesos)

Concepto	Hacienda Pública / Patrimonio Contribuido	Hacienda Pública / Patrimonio Generado de Ejercicios Anteriores	Hacienda Pública / Patrimonio Generado del Ejercicio	Exceso o Insuficiencia en la Actualización de la Hacienda Pública / Patrimonio	Total
					258,528
Hacienda Pública / Patrimonio Contribuido Neto de 2022	258,528				258,528
Aportaciones	258,528				0
Donaciones de Capital	0				0
Actualización de la Hacienda Pública/Patrimonio	0				0
					4,025,216,475
Hacienda Pública / Patrimonio Generado Neto de 2022		3,474,137,027	551,079,448		551,079,448
Resultados del Ejercicio (Ahorro/Desahorro)			551,079,448		4,915,536,728
Resultados de Ejercicios Anteriores		4,915,536,728			0
Revalúos		0			0
Reservas		0			0
Rectificaciones de Resultados de Ejercicios Anteriores		-1,441,399,702			-1,441,399,702
				0	0
Exceso o Insuficiencia en la Actualización de la Hacienda Pública / Patrimonio Neto de 2022				0	0
Resultado por Posición Monetaria				0	0
Resultado por Tenencia de Activos No Monetarios				0	0
Hacienda Pública/Patrimonio Neto Final de 2022	258,528	3,474,137,027	551,079,448	0	4,025,475,003
					0
Cambios en la Hacienda Pública / Patrimonio Contribuido de Neto de 2022	0				0
Aportaciones	0				0
Donaciones de Capital	0				0
Actualización de la Hacienda Pública/Patrimonio	0				0
					302,933,679
Variaciones de la Hacienda Pública / Patrimonio Generado Neto de 2023		554,023,124	-251,089,445		448,453,719
Resultados del Ejercicio (Ahorro/Desahorro)			448,453,719		2,943,676
Resultados de Ejercicios Anteriores		554,023,124	-551,079,448		0
Revalúos			0		0
Reservas			0		0
Rectificaciones de Resultados de Ejercicios Anteriores			-148,463,716		-148,463,716
				0	0
Cambio en el Exceso o Insuficiencia en la Actualización de la Hacienda Pública / Patrimonio Neto de 2023				0	0
Resultado por Posición Monetaria				0	0
Resultado por Tenencia de Activos No Monetarios				0	0
Hacienda Pública / Patrimonio Neto Final de 2023	258,528	4,028,160,151	299,990,003	0	4,328,408,682

Bajo protesta de decir verdad declaramos que los Estados Financieros y sus notas, son razonablemente correctos y son responsabilidad del emisor.


 DR. DANIEL CARRILLO MARTÍNEZ
 PRESIDENTE MUNICIPAL


 C. LINDA FELICIDAD VILLARREAL CANTÚ
 SINDICO PRIMERO


 LIC. ROLANDO OLIVIERO RODRIGUEZ HERNANDEZ
 SECRETARIO DE FINANZAS Y TESORERO MUNICIPAL

Municipio de San Nicolás de los Garza, Nuevo León
 Estado de Cambios en la Situación Financiera
 Del 1 de enero al 30 de septiembre de 2023
 (Cifras en Pesos)

Concepto	Origen	Aplicación
ACTIVO	137,117,058	393,512,547
Activo Circulante	120,582,012	7,127,420
Efectivo y Equivalentes	120,582,012	0
Derechos a Recibir Efectivo o Equivalentes	0	7,127,420
Derechos a Recibir Bienes o Servicios	0	0
Inventarios	0	0
Almacenes	0	0
Estimación por Pérdida o Deterioro de Activos Circulantes	0	0
Otros Activos Circulantes	0	0
Activo No Circulante	16,535,046	386,385,127
Inversiones Financieras a Largo Plazo	0	0
Derechos a Recibir Efectivo o Equivalentes a Largo Plazo	0	0
Bienes Inmuebles, Infraestructura y Construcciones en Proceso	0	346,213,068
Bienes Muebles	16,535,046	0
Activos Intangibles	0	24,157,601
Depreciación, Deterioro y Amortización Acumulada de Bienes	0	16,014,458
Activos Diferidos	0	0
Estimación por Pérdida o Deterioro de Activos no Circulantes	0	0
Otros Activos no Circulantes	0	0
PASIVO	6,290,055	52,828,244
Pasivo Circulante	6,290,055	0
Cuentas por Pagar a Corto Plazo	5,431,913	0
Documentos por Pagar a Corto Plazo	0	0
Porción a Corto Plazo de la Deuda Pública a Largo Plazo	858,142	0
Títulos y Valores a Corto Plazo	0	0
Pasivos Diferidos a Corto Plazo	0	0
Fondos y Bienes de Terceros en Garantía y/o Administración a Corto Plazo	0	0
Provisiones a Corto Plazo	0	0
Otros Pasivos a Corto Plazo	0	0
Pasivo No Circulante	0	52,828,244
Cuentas por Pagar a Largo Plazo	0	0
Documentos por Pagar a Largo Plazo	0	0
Deuda Pública a Largo Plazo	0	52,828,244
Pasivos Diferidos a Largo Plazo	0	0
Fondos y Bienes de Terceros en Garantía y/o en Administración a Largo Plazo	0	0
Provisiones a Largo Plazo	0	0
HACIENDA PÚBLICA/ PATRIMONIO	554,023,124	251,089,445
Hacienda Pública/Patrimonio Contribuido	0	0
Aportaciones	0	0
Donaciones de Capital	0	0
Actualización de la Hacienda Pública / Patrimonio	0	0
Hacienda Pública/Patrimonio Generado	554,023,124	251,089,445
Resultados del Ejercicio (Ahorro / Desahorro)	0	102,625,729
Resultados de Ejercicios Anteriores	554,023,124	0
Revalúos	0	0
Reservas	0	0
Rectificaciones de Resultados de Ejercicios Anteriores	0	148,463,716
Exceso o Insuficiencia en la Actualización de la Hacienda Pública/Patrimonio	0	0
Resultado por Posición Monetaria	0	0
Resultado por Tenencia de Activos no Monetarios	0	0

Bajo protesta de decir verdad declaramos que los Estados Financieros y sus notas, son razonablemente correctos y son responsabilidad del emisor.

DR. DANIEL CARRILLO MARTÍNEZ
PRESIDENTE MUNICIPAL

C. LINDA FELICIDAD VILLARREAL CANTÚ
SINDICO PRIMERO

LIC. ROLANDO OLIVERIO RODRIGUEZ HERNANDEZ
SECRETARIO DE FINANZAS Y TESORERO MUNICIPAL

Municipio de San Nicolás de los Garza, Nuevo León
 Estado de Flujos de Efectivo
 Del 1 de enero al 30 de septiembre de 2023
 (Cifras en Pesos)

Concepto	2023	2022
Flujos de Efectivo de las Actividades de Operación		
Origen	1,955,440,811	1,972,826,641
Impuestos	424,005,458	415,683,405
Cuotas y Aportaciones de Seguridad Social	10,125,681	9,749,403
Contribuciones de mejoras	252,100	0
Derechos	74,782,888	59,418,778
Productos	27,964,914	17,024,605
Aprovechamientos	86,838,175	62,827,506
Ingresos por Venta de Bienes y Prestación de Servicios	0	0
Participaciones, Aportaciones, Convenios, Incentivos Derivados de la Colaboración Fiscal y Fondos Distintos de Aportaciones	1,309,106,170	1,394,073,794
Transferencias, Asignaciones, Subsidios y Subvenciones, y Pensiones y Jubilaciones	11,741,274	13,370,644
Otros Orígenes de Operación	624,151	678,507
Aplicación	1,506,867,092	1,421,747,192
Servicios Personales	383,937,516	367,995,872
Materiales y Suministros	196,158,112	170,331,221
Servicios Generales	555,439,865	520,848,073
Transferencias Internas y Asignaciones al Sector Público	0	0
Transferencias al resto del Sector Público	47,032,800	37,985,200
Subsidios y Subvenciones	0	0
Ayudas Sociales	42,287,928	33,013,948
Pensionas y Jubilaciones	155,937,114	145,954,014
Transferencias a Fideicomisos, Mandatos y Contratos Análogos	0	0
Transferencias a la Seguridad Social	0	0
Donativos	0	0
Transferencias al Exterior	0	0
Participaciones	0	0
Aportaciones	0	0
Convenios	0	0
Otras Aplicaciones de Operación	126,193,756	145,618,859
Flujos Netos de Efectivo por Actividades de Operación	448,453,719	551,079,448
Flujos de Efectivo de las Actividades de Inversión		
Origen	16,535,046	687,469,836
Bienes Inmuebles, Infraestructura y Construcciones en Proceso	0	678,495,344
Bienes Muebles	16,535,046	0
Otros Orígenes de Inversión	0	8,974,492
Aplicación	386,385,127	26,293,343
Bienes Inmuebles, Infraestructura y Construcciones en Proceso	346,213,068	0
Bienes Muebles	0	12,321,054
Otras Aplicaciones de Inversión	40,172,059	13,972,289
Flujos Netos de Efectivo por Actividades de Inversión	-369,850,081	661,176,494
Flujo de Efectivo de las Actividades de Financiamiento		
Origen	9,233,730	21,415,881
Endeudamiento Neto	858,142	1,374,344
Interno	858,142	1,374,344
Externo	0	0
Otros Orígenes de Financiamiento	8,375,589	20,041,537
Aplicación	208,419,380	1,034,899,158
Servicios de la Deuda	52,828,244	49,247,168
Interno	52,828,244	49,247,168
Externo	0	0
Otras Aplicaciones de Financiamiento	155,591,136	985,651,990
Flujos netos de Efectivo por Actividades de Financiamiento	-199,185,650	-1,013,483,277
Incremento/Disminución Neta en el Efectivo y Equivalentes al Efectivo	-120,582,012	198,772,665
Efectivo y Equivalentes al Efectivo al Inicio del Ejercicio	459,238,464	260,465,799
Efectivo y Equivalentes al Efectivo al final del Ejercicio	338,656,453	459,238,464

Bajo protesta de decir verdad declaramos que los Estados Financieros y sus notas, son razonablemente correctos y son responsabilidad del emisor.


 DR. DANIEL CARRILLO MARTÍNEZ
 PRESIDENTE MUNICIPAL


 C. LINDA FELICIDAD VII LARREAL CANTÚ
 SINDICO PRIMERO


 LIC. ROLANDO OLIVERIO RODRIGUEZ HERNANDEZ
 SECRETARIO DE FINANZAS Y TESORERO MUNICIPAL

Municipio de San Nicolás de los Garza, Nuevo León
 Estado Analítico de la Deuda y Otros Pasivos
 Del 1 de enero al 30 de septiembre de 2023
 (Cifra en Pesos)

Denominación de las Deudas	Moneda de Contratación	Institución o País Acreedor	Saldo Inicial del Periodo	Saldo Final del Periodo
DEUDA PÚBLICA				
Corto Plazo				
Deuda Interna				
Instituciones de Crédito	Nacional	Banca Afirme S.A, Banco del Bajío	12,687,619	13,545,760
Títulos y Valores			0	0
Arrendamientos Financieros			0	0
Deuda Externa			0	0
Organismos Financieros Internacionales			0	0
Deuda Bilateral			0	0
Títulos y Valores			0	0
Arrendamientos Financieros			0	0
Subtotal de Deuda Pública a Corto Plazo			12,687,619	13,545,760
Largo Plazo				
Deuda Interna				
Instituciones de Crédito	Nacional	Banca Afirme S.A, Banco del Bajío	855,916,460	803,088,216
Títulos y Valores			0	0
Arrendamientos Financieros			0	0
Deuda Externa			0	0
Organismos Financieros Internacionales			0	0
Deuda Bilateral			0	0
Títulos y Valores			0	0
Arrendamientos Financieros			0	0
Subtotal de Deuda Pública a Largo Plazo			855,916,460	803,088,216
Total de Otros Pasivos	Nacional	Varios	1,159,942	6,591,855
Total de Deuda Pública y Otros Pasivos			869,764,020	823,226,831

Bajo protesta de decir verdad declaramos que los Estados Financieros y sus notas, son razonablemente correctos y son responsabilidad del emisor.


 DR. DANIEL CARRILLO MARTÍNEZ
 PRESIDENTE MUNICIPAL


 C. LINDA FELICIDAD VILLARREAL CANTÚ
 SINDICO PRIMERO


 LIC. ROLANDO OLIVERIO RODRIGUEZ HERNANDEZ
 SECRETARIO DE FINANZAS Y TESORERO MUNICIPAL

Municipio de San Nicolás de los Garza, Nuevo León
 Estado Analítico del Activo
 Del 1 de enero al 30 de septiembre de 2023 y 2022
 (Cifras en Pesos)

Concepto	Saldo Inicial	Cargos del Periodo	Abonos del Periodo	Saldo Final	Variación del Periodo
ACTIVO	4,895,239,024	7,640,134,597	7,383,739,108	5,151,634,513	256,395,489
Activo Circulante	469,094,458	7,005,888,322	7,119,342,914	365,639,867	-113,454,592
Efectivo y Equivalentes	459,238,464	6,971,269,888	7,091,851,900	338,656,452	-120,582,012
Derechos a Recibir Efectivo o Equivalentes	9,855,994	34,618,434	27,491,014	16,983,414	7,127,420
Derechos a Recibir Bienes o Servicios	0	0	0	0	0
Inventarios	0	0	0	0	0
Almacenes	0	0	0	0	0
Estimación por Pérdida o Deterioro de Activos Circulantes	0	0	0	0	0
Otros Activos Circulantes	0	0	0	0	0
Activo No Circulante	4,426,144,565	634,246,275	264,396,194	4,795,994,646	369,850,081
Inversiones Financieras a Largo Plazo	0	0	0	0	0
Derechos a Recibir Efectivo o Equivalentes a Largo Plazo	0	0	0	0	0
Bienes Inmuebles, Infraestructura y Construcciones en Proceso	4,043,068,833	525,350,767	179,137,698	4,389,281,901	346,213,068
Bienes Muebles	397,361,671	35,602,591	52,137,637	380,826,625	-16,535,046
Activos Intangibles	105,791,592	24,157,601	0	129,949,194	24,157,601
Depreciación, Deterioro y Amortización Acumulada de Bienes	-120,263,544	49,135,316	33,120,858	-104,249,086	16,014,458
Activos Diferidos	186,013	0	0	186,013	0
Estimación por Pérdida o Deterioro de Activos no Circulantes	0	0	0	0	0
Otros Activos no Circulantes	0	0	0	0	0

Bajo protesta de decir verdad declaramos que los Estados Financieros y sus notas, son razonablemente correctos y son responsabilidad del emisor.


 DR. DANIEL CARRILLO MARTÍNEZ
 PRESIDENTE MUNICIPAL


 C. LINDA FELICIDAD VILLARREAL CANTÚ
 SINDICO PRIMERO


 LIC. ROLANDO OLIVERIO RODRIGUEZ HERNANDEZ
 SECRETARIO DE FINANZAS Y TESORERO MUNICIPAL

MUNICIPIO DE SAN NICOLÁS DE LOS GARZA, NUEVO LEÓN
NOTAS DE LOS ESTADOS FINANCIEROS AL 30 DE SEPTIEMBRE DE 2023 y 2022
(CIFRAS EN PESOS)

a) NOTAS DE DESGLOSE

I) NOTAS AL ESTADO DE SITUACIÓN FINANCIERA

Activo

Efectivo y Equivalentes

1. Al 30 de septiembre del 2023 y 2022, este rubro se integra como sigue:

	<u>2023</u>	<u>2022</u>
Efectivo	\$ 511,259	\$ 446,259
Bancos/Tesorería	338,143,638	458,694,132
Inversiones Temporales	<u>1,555</u>	<u>98,073</u>
	<u>\$ 338,656,452</u>	<u>\$ 459,238,464</u>

Derechos a recibir Efectivo y Equivalentes y Bienes o Servicios a Recibir

2. Al 30 de septiembre de 2023 y 2022, este rubro se integra como sigue:

	<u>2023</u>	<u>2022</u>
Deudores Diversos por Cobrar A Corto Plazo	\$ <u>16,983,414</u>	\$ <u>9,855,994</u>

Bienes Disponibles para su Transformación o Consumo (inventarios)

3. El Municipio no presenta saldos en el rubro correspondiente.

Inversiones Financieras

4. El Municipio no presenta saldos en el rubro correspondiente.

Bienes Muebles, Inmuebles e Intangibles

Al 30 de septiembre del 2023 y 2022, este rubro se integra como sigue:

5. Bienes Inmuebles, Infraestructura y Construcciones en Proceso

	2023	2022
Terrenos	\$ 2,870,051,038	\$ 2,870,051,038
Edificios No Habitacionales	26,194,784	26,194,784
Construcciones en Proceso en Bienes de Dominio Público	1,405,708,292	1,064,928,168
Construcciones en Proceso de Bienes Propios	87,327,787	81,894,843
	<u>\$ 4,389,281,901</u>	<u>\$ 4,043,068,833</u>

Bienes Muebles

Mobiliario y Equipo de Administración	\$ 56,000,157	\$ 57,318,684
Mobiliario y Equipo Educacional y Recreativo	6,531,619	7,267,322
Equipos e Instrumental Médico y de Laboratorio	7,024,534	6,453,273
Vehículos y Equipo Terrestre	201,864,118	228,408,205
Equipo de Defensa y Seguridad	3,502,983	3,502,983
Maquinaria, Otros Equipos y Herramienta	104,798,214	93,306,204
Activos Biológicos	1,105,000	1,105,000
	<u>\$ 380,826,625</u>	<u>\$ 397,361,671</u>

6. Activos Intangibles y Activos Diferidos

Software	\$ 96,741,088	\$ 79,731,487
Licencias	33,208,106	26,060,106
	<u>\$ 129,949,194</u>	<u>\$ 105,791,592</u>
Activos Diferidos	\$ 186,013	\$ 186,013

La depreciación y amortización acumuladas del activo no circulante queda como a continuación se describe:

Depreciación, deterioro y amortización acumulada de bienes: -\$104,249,086.

Estimaciones y Deterioros

7. El Municipio no presenta saldos en el rubro correspondiente.

Otros Activos

8. El Municipio no presenta saldos en el rubro correspondiente.

Pasivo

Cuentas por Pagar a Corto Plazo

9. Al 30 de septiembre de 2023 y 2022 este rubro se integra como sigue:

	2023	2022
Proveedores por Pagar a Corto Plazo	\$ 4,172,058	\$ 0
Contratistas por Obras Públicas por Pagar a Corto Plazo	0	0
Retenciones y Contribuciones por Pagar a Corto Plazo	2,386,965	1,159,942
Otras Cuentas por Pagar a Corto Plazo	32,832	0
	<u>\$ 6,591,855</u>	<u>\$ 1,159,942</u>

Porción a Corto Plazo de la Deuda Pública a Largo Plazo

10. Al 30 de septiembre del 2023 y 2022, este rubro se integra como sigue:

	2023	2022
Préstamo BAJIO	\$ 10,176,454	\$ 9,573,608
Préstamo AFIRME 250 MP	2,980,011	2,850,000
Préstamo AFIRME 40 MP	389,295	264,011
	<u>\$ 13,545,760</u>	<u>\$ 12,687,619</u>

Deuda Pública a Largo Plazo

11. Al 30 de septiembre de 2023, se integra de la siguiente manera:

	2023
Banco Afirme, S.A. crédito simple con vencimiento en 2036, con una TIIE aplicada periódicamente de acuerdo con la publicación del Banco de México	<u>\$ 209,236,575</u>
Banco de Bajío	<u>\$ 558,072,583</u>

Banco Afirme, S.A. crédito simple con vencimiento en 2037, con una TIEE aplicada periódicamente de acuerdo con la publicación del Banco de México

\$ 35,779,058

Total

\$ 803,088,216

Fondos de Bienes de Terceros en Administración y/o en Garantía a corto y largo plazo

12. El Municipio no presenta saldos en los rubros correspondientes.

Pasivos diferidos a corto y largo plazo

13. El Municipio no presenta saldos en los rubros correspondientes.

II) Notas al Estado de Actividades

14. Los ingresos de Gestión del 1º de enero al 30 de septiembre de 2023 y 2022, se integra como sigue:

	2023	2022
Impuestos		
Impuestos Sobre los Ingresos	\$ 100,447	\$ 87,413
Impuestos Sobre el Patrimonio	416,654,349	403,091,045
Accesorios de Impuestos	<u>7,250,662</u>	<u>12,504,947</u>
	\$ <u>424,005,458</u>	\$ <u>415,683,405</u>
Cuotas y Aportaciones de Seguridad Social		
Otras Cuotas y Aportaciones para la Seguridad Social	\$ <u>10,125,681</u>	\$ <u>9,749,403</u>
Contribuciones de Mejora		
Contribuciones de Mejora	\$ <u>252,100</u>	\$ <u>0</u>
Derechos		
Derechos por el Uso, Goce, Aprovechamiento o exportación de Bienes de Dominio Público	\$ 16,927,629	\$ 9,980,663
Derechos por Prestación de Servicios	31,841,193	33,074,345
Accesorios de Derechos	1,505,094	1,464,035
Otros Derechos	<u>24,508,972</u>	<u>14,899,735</u>
	\$ <u>74,782,888</u>	\$ <u>59,418,778</u>

Productos		
Productos	\$ 27,804,914	\$ 17,024,605
Productos no Comprendidos en la Ley Ingresos Vigente, Causados en Ejercicios Fiscales Pendientes de Liquidación o Pago	<u>160,000</u>	<u>0</u>
	\$ <u>27,964,914</u>	\$ <u>17,024,605</u>
Aprovechamientos		
Multas	\$ 86,654,405	\$ 35,307,339
Indemnizaciones	1,663,282	1,577,250
Accesorios de Aprovechamientos	5,180,086	6,176,422
Otros Aprovechamientos	<u>3,340,402</u>	<u>4,766,495</u>
	\$ <u>96,838,175</u>	\$ <u>62,827,506</u>
Total Ingresos de Gestión	\$ <u>633,969,216</u>	\$ <u>564,703,696</u>

15. Participaciones, Aportaciones, Convenios, Incentivos Derivados de la Colaboración Fiscal, Fondos Distintos de Aportaciones, Transferencias, Asignaciones y Subvenciones, y Pensiones y Jubilaciones del 1º de enero al 30 de septiembre de 2023 y 2022, se integra como sigue:

Participaciones, Aportaciones, Convenios, Incentivos Derivados de la Colaboración Fiscal y Fondos Distintos de Aportaciones		
Participaciones	\$ 760,924,215	\$ 659,872,552
Aportaciones	548,181,955	734,201,242
Convenios	<u>0</u>	<u>0</u>
	\$ <u>1,309,106,170</u>	\$ <u>1,394,073,794</u>
Transferencias, Asignaciones, Subsidios y Subvenciones, y Pensiones y Jubilaciones		
Transferencias y Asignaciones	\$ <u>11,741,274</u>	\$ <u>13,370,644</u>
Total de Participaciones, Aportaciones, Convenios, Incentivos Derivados de la Colaboración Fiscal, Fondos Distintos de Aportaciones, Transferencias, Asignaciones y Subvenciones, y Pensiones y Jubilaciones	\$ <u>1,320,847,444</u>	\$ <u>1,407,444,438</u>
Otros Ingresos y Beneficios		
Otros Ingresos y Beneficios Varios	\$ <u>624,151</u>	\$ <u>678,507</u>
Total de Ingresos y Otros Beneficios	\$ <u>1,955,440,811</u>	\$ <u>1,972,826,641</u>

El artículo 14 de La Ley de Coordinación Hacendaria del Estado de Nuevo León establece lo siguiente: De las participaciones federales que en los términos de la Ley de Coordinación Fiscal reciba el Estado, corresponderán a los Municipios:

A. El 20% de los siguientes conceptos:

- 1.- Participaciones Federales del Fondo General de Participaciones.
- 2.- Participaciones del Fondo de Fiscalización y Recaudación.
- 3.- Impuesto sobre Automóviles Nuevos.
- 4.- Fondo de Compensación del Impuesto Sobre Automóviles Nuevos (ISAN)
- 5.- Impuesto Especial sobre Producción y Servicios.

B. El 100% del Fondo de Fomento Municipal

Así mismo, en el artículo 16 de La Ley de Coordinación Hacendaria del Estado de Nuevo León indica que la participación municipal del Impuesto Sobre Nómina será del 6.28% de la cantidad que efectivamente recaude el Estado por este concepto y se distribuirá entre los Municipios.

Adicionalmente en el artículo 17 de la Ley de Coordinación Hacendaria del Estado de Nuevo León señala que el Ejecutivo del Estado participará a los Municipios de un 0.6 cuotas por concepto de los Derechos de Control Vehicular por cada vehículo que realice el pago según su domicilio registrado.

Gastos y Otras Pérdidas:

16. Los gastos del 1º de enero al 30 de septiembre de 2023 y 2022 se integra como sigue:

	2023	2022
Servicios Personales		
Remuneraciones al Personal de Carácter Permanentes	\$ 266,482,536	\$ 259,009,117
Remuneraciones Adicionales y Especiales	33,228,753	32,335,481
Seguridad Social	17,644,118	13,905,538
Otras Prestaciones Sociales y Económicas	29,536,353	31,282,990
Pago de Estímulos a Servidores Públicos	<u>37,045,756</u>	<u>31,462,746</u>
	<u>\$ 383,937,516</u>	<u>\$ 367,995,872</u>
Materiales y Suministros		
Materiales de Administración, Emisión de Documentos Artículos Oficiales	\$ 11,923,173	\$ 7,501,422
Alimentos y Utensilios	4,055,155	6,862,525
Materiales y Artículos de Construcción y de Reparación	85,231,275	67,207,675
Productos Químicos, Farmacéuticos y de Laboratorio	23,131,501	18,859,828
Combustibles, Lubricantes y Aditivos	56,261,712	55,779,171
Vestuario, Blancos, Prendas de Protección y Artículos Deportivos	3,027,878	5,967,846
Materiales y Suministros para Seguridad	1,780,720	0
Herramientas, Refacciones y Accesorios Menores	<u>10,746,698</u>	<u>8,152,754</u>
	<u>\$ 196,158,112</u>	<u>\$ 170,331,221</u>

Servicios Generales		
Servicios Básicos	\$ 105,838,448	\$ 97,542,453
Servicios de Arrendamiento	82,498,612	66,038,893
Servicios Profesionales, Científicos y Técnicos		
Otros Servicios	44,494,953	49,448,003
Servicios Financieros, Bancarios y Comerciales	35,283,673	39,775,288
Servicios de Instalación, Reparación		
Mantenimiento y Conservación	237,519,776	194,645,149
Servicios de Comunicación Social y Publicidad	10,203,200	7,912,725
Servicios de Traslado y Viáticos	251,835	154,010
Servicios Oficiales	24,335,260	12,703,593
Otros Servicios Generales	15,014,108	52,627,964
	<u>\$ 555,439,865</u>	<u>\$ 520,848,078</u>
Total Gastos de Funcionamiento	<u>\$ 1,135,535,493</u>	<u>\$ 1,059,175,172</u>
Transferencias, Asignaciones, Subsidios y Otras Ayudas		
Transferencias al Resto del Sector Público	\$ 47,032,800	\$ 37,985,200
Ayudas Sociales	42,287,928	33,013,948
Pensiones y Jubilaciones	155,937,114	145,954,014
	<u>\$ 245,257,843</u>	<u>\$ 216,953,162</u>
Intereses, Comisiones y Otros Gastos de la Deuda Pública		
Intereses de la Deuda Pública	\$ 76,705,686	\$ 51,099,596
Comisiones de la Deuda Pública	0	0
	<u>\$ 76,705,686</u>	<u>\$ 51,099,596</u>
Otros Gastos y Pérdidas Extraordinarias		
Estimaciones, Depreciaciones, Deterioros, Obsolescencia y Amortizaciones	\$ 25,433,065	\$ 28,440,388
Otros Gastos	10,247,905	44,207,380
	<u>\$ 35,680,970</u>	<u>\$ 72,647,768</u>
Inversión Pública		
Inversión Pública no Capitalizable	\$ 13,807,100	\$ 21,871,495
Total de Gastos y Otras Pérdidas	<u>\$ 1,506,987,092</u>	<u>\$ 1,421,747,192</u>

III) Notas al Estado de Variación en la Hacienda Pública

17. Se informa que del 01 de enero al 30 de septiembre del 2023 no hubo modificaciones al patrimonio contribuido por tipo, naturaleza y monto.
18. El saldo al 30 de septiembre del 2023 de la Hacienda Pública/Patrimonio Generado de Ejercicios Anteriores se reporta en \$4,028,160,151, así mismo Hacienda Pública/Patrimonio Generado del Ejercicio \$299,990,003 generando un total de Hacienda Pública / Patrimonio Neto Final de 2023 \$4,328,408,682.

El patrimonio del Municipio se constituye por los siguientes conceptos:

- I. Los ingresos que perciba en el desarrollo de su objeto y en el ejercicio de sus atribuciones.
- II. Los recursos que en su caso le otorgue la Federación para el cumplimiento de sus funciones con cargo al Presupuesto de Egresos de la Federación del ejercicio fiscal que corresponda.
- III. Los donativos de toda especie que pueda recibir legalmente.
- IV. En general, los demás bienes y los derechos que por cualquier título adquiera legalmente.

IV) NOTAS AL ESTADO DE FLUJOS DE EFECTIVO

Efectivo y equivalentes

19. El análisis de los saldos inicial y final que figuran en la última parte del Estado de Flujo de Efectivo en la cuenta de efectivo y equivalentes es como sigue:

Concepto	2023	2022
Efectivo	\$511,259	\$446,259
Bancos/Tesorería	\$338,143,638	\$458,694,132
Bancos/Dependencias y Otros	\$0.00	\$0.00
Inversiones Temporales (Hasta 3 meses)	\$1,555	\$98,073
Fondos con Afectación Específica	\$0.00	\$0.00
Depósitos de Fondos de Terceros en Garantía y/o Administración	\$0.00	\$0.00
Otros Efectivos y Equivalentes	\$0.00	\$0.00
Total de Efectivo y Equivalentes	\$338,656,452	\$459,238,464

b) NOTAS DE MEMORIA (CUENTAS DE ORDEN)

Las cuentas de orden se utilizan para registrar movimientos de valores que no afecten o modifiquen el balance del ente contable, sin embargo, su incorporación en libros es necesaria con fines de recordatorio contable, de control y en general sobre los aspectos administrativos, o bien, para consignar sus derechos o responsabilidades contingentes que puedan, o no, presentarse en el futuro.

Cuentas de Orden Contables

20. Contables:

Al 30 de septiembre del 2023 en las cuentas de Orden Contables se presenta con saldo las cuentas 7.4.1.0 Demandas Judiciales en Proceso de Resolución y 7.4.2.0 Resolución de Demandas en Procesos Judiciales por \$19,200,000 respectivamente.

Cuentas de Orden Presupuestarias:

21. Presupuestarias:

Ley de Ingresos

Ley de Ingresos Estimada

Ley de Ingresos por Ejecutar

Modificaciones a la Ley de Ingresos Estimada

Ley de Ingresos Devengada

Ley de Ingresos Recaudada

Presupuesto de Egresos

Presupuesto de Egresos Aprobado

Presupuesto de Egresos por Ejercer

Modificaciones al Presupuesto de Egresos Aprobado

Presupuesto de Egresos Comprometido

Presupuesto de Egresos Devengado

Presupuesto de Egresos Ejercido

Presupuesto de Egresos Pagado

Ley de ingresos para el ejercicio fiscal 2023 asciende a \$2,486,506,452 y fue publicado en el Periódico Oficial del Estado de Nuevo León el 10 de enero de 2023.

El presupuesto de egresos para el ejercicio fiscal 2023 asciende a \$2,486,506,452 y fue publicado en el Periódico Oficial del Estado de Nuevo León el 13 de enero de 2023.

Primera modificación al presupuesto de egresos para el ejercicio fiscal 2023, el cual asciende a \$2,767,837,455 y fue publicado en el Periódico Oficial del Estado de Nuevo León el 17 de febrero de 2023.

Segunda modificación al presupuesto de egresos para el ejercicio fiscal 2023, el cual asciende a \$2,811,761,051 y fue publicado en el Periódico Oficial del Estado de Nuevo León el 09 de agosto de 2023.

c) NOTAS DE GESTIÓN ADMINISTRATIVA

22. Introducción

Los Estados Financieros del Municipio de San Nicolás de los Garza, proveen de información financiera a los principales usuarios de la misma, al Congreso y a los ciudadanos.

El objetivo del presente documento es la revelación del contexto y de los aspectos económicos-financieros más relevantes que influyen en las decisiones del período, y que son considerados en la elaboración de los estados financieros para la mayor comprensión de los mismos y sus particularidades.

De esta manera, se informa y explica la respuesta del Municipio a las condiciones relacionadas con la información financiera de cada período de gestión; además, de exponer aquellas políticas que podrían afectar la toma de decisiones en períodos posteriores.

23. Panorama Económico y Financiero

El Gobierno Municipal de San Nicolás de los Garza, Nuevo León, opera mediante la recepción y generación de recursos que provienen tanto de fuentes propias, del Estado, de la Federación y de Fuentes de Financiamiento provenientes principalmente de la banca comercial y privada. Estos Ingresos son aprobados por el H. Congreso del Estado, a solicitud del mismo Municipio y en base a un proyecto que remite al mismo en el mes de noviembre. Posteriormente y una vez autorizado el Presupuesto de Ingresos, el Municipio aprueba su Presupuesto de Egresos para el ejercicio fiscal orientado al cumplimiento de los objetivos plasmados en el Plan Municipal de Desarrollo.

24. Autorización e Historia

La historia de los inicios de San Nicolás de los Garza, Nuevo León, está estrechamente ligada a los acontecimientos derivados de la fundación de Monterrey, ocurrida el 20 de septiembre de 1596.

A partir de 1925, las gestiones municipales eran de dos años, en 1943 se ampliaron a períodos de tres años, posteriormente, de 1970 a 1974 volvieron a ser de dos años y después de esta fecha y hasta la actualidad la administración dura un trienio.

25. Organización y Objeto Social

El Municipio de San Nicolás de los Garza es un Ente Público, que tiene origen en el Artículo 115 de la Constitución Política de los Estados Unidos Mexicanos y que para su funcionamiento es Regulado por la Ley de Gobierno Municipal del Estado de Nuevo León, emitida por el H. Congreso del Estado.

Los impuestos a que está obligado a retener el Municipio, están sujetos a revisión por parte de las autoridades fiscales federales correspondientes.

26. Bases de Preparación de los Estados Financieros

Los estados financieros adjuntos del Municipio se prepararon de conformidad con las siguientes disposiciones normativas que le son aplicables en su carácter de Ayuntamiento del Municipio:

- a) Las disposiciones vigentes de la Ley General de Contabilidad Gubernamental (LGCG).
- b) Las Normas Internacionales de Contabilidad para el Sector Público (NICSP) emitidas por la Junta de Normas Internacionales de Contabilidad del Sector Público (International Public Sector Accounting Standards Board, International Federation Accounting Committee);
- c) Las Normas de Información Financiera del Consejo Mexicano para la Investigación y Desarrollo de Normas de Información Financiera (CINIF).

El 31 de diciembre de 2008 fue publicada en el Diario Oficial de la Federación la Ley General de Contabilidad Gubernamental, que tiene como objeto establecer los criterios generales que regirán la Contabilidad Gubernamental y la emisión de información financiera de los entes públicos, con el fin de lograr su adecuada armonización, para facilitar a los entes públicos el registro y la fiscalización de los activos, pasivos,

ingresos y gastos y, en general, contribuir a medir la eficacia, economía y eficiencia del gasto e ingreso públicos.

La LGCG es de observancia obligatoria para los poderes Ejecutivos, Legislativo y Judicial de la Federación, Entidades Federativas; los Ayuntamientos de los Municipios; los órganos político administrativos de las demarcaciones territoriales del Distrito Federal; las entidades de la administración pública paraestatal, ya sean federales, estatales o municipales y los órganos autónomos federales y estatales.

Los entes públicos deberán generar y presentar periódicamente, conforme con lo establecido en la Ley General de Contabilidad Gubernamental y las resoluciones del CONAC, los siguientes estados e información financiera:

ANEXOS:

- Estado de Situación Financiera.
- Estado de Actividades.
- Estado de Variaciones en la Hacienda Pública / Patrimonio.
- Estado de Flujo de Efectivo.
- Estado de Cambios en la Situación Financiera.
- Estado Analítico de Activo.
- Estado Analítico de la Deuda y Otros Pasivos.
- Informe sobre Pasivos Contingentes.
- Notas a los Estados Financieros.
- Estado Analítico de Ingresos.
- Estado Analítico del Ejercicio del Presupuesto de Egresos por Clasificación por Objeto del Gasto (Capítulo y Concepto).
- Estado Analítico del Ejercicio del Presupuesto de Egresos por Clasificación Económica (Tipo de Gasto).
- Estado Analítico del Ejercicio del Presupuesto de Egresos por Clasificación Administrativa.
- Estado Analítico del Ejercicio del Presupuesto de Egresos por Clasificación Funcional (Finalidad y Función).
- Gasto por Categoría Programática.

27. Políticas Contabilidad Significativas

Las políticas contables más representativas utilizadas por el Municipio, para la preparación de sus estados financieros, se resumen a continuación:

- a) **Efectivo y equivalentes de efectivo.** Consisten principalmente en depósitos bancarios en cuentas de cheques e inversiones en valores a corto plazo, de gran liquidez, fácilmente convertibles en efectivo y sujetos a riesgos poco significativos de cambios en valor. El efectivo se presenta a valor nominal.

- b) **Bienes inmuebles, infraestructura y bienes muebles.** Los bienes inmuebles, infraestructura y bienes muebles se expresan a su costo histórico. La depreciación se calcula por el método de la línea recta aplicando valores de los activos, las tasas de depreciación se indican en la *Nota 29*, sin embargo al **30 de septiembre de 2023**, se efectuaron las depreciaciones solo de los bienes muebles que se obtuvieron como resultado de la conciliación físico-contable.
- c) **Impuestos.** El Municipio no es sujeto al pago del Impuesto Sobre la Renta (ISR), por lo tanto no se determina impuesto causado y/o diferido por ISR, como es requerido por la NIF D-4 "Impuestos a utilidad".

La Ley del Impuesto Sobre la Renta establece que estos Entes sólo tendrán la obligación de retener y enterar el impuesto cuando hagan pagos a terceros, así como de exigir documentación que reúna requisitos fiscales, en los términos de esa Ley.

- d) **Beneficios a los empleados.** Los beneficios como sueldos, tiempo extra, vacaciones, días festivos y permisos de ausencia con goce de sueldo entre otros, se reconocen en los resultados conforme se devengan y sus pasivos se expresan a valor nominal.

Al **30 de septiembre del 2023** no se tiene creada ninguna provisión por este concepto, por lo que dicha obligación laboral se cargará a gastos cuando se tenga la obligación de pagarla y se encuentra contemplada en el presupuesto de egresos.

- e) **Ahorro neto del ejercicio.** El ahorro neto del ejercicio representa el resultado de la actuación total del Municipio durante el período que se presenta.
- f) **Uso de estimaciones.** La preparación de los estados Financieros de conformidad con las disposiciones emitidas por el Consejo Nacional de Armonización Contable (CONAC), requiere del uso de estimaciones en la valuación de algunos de sus renglones, los resultados que finalmente se obtengan pueden diferir de dichas estimaciones.
- g) **Diferencias cambiarias.** El Municipio no cuenta con Activos ni Pasivos en moneda extranjera.
- h) **Cambios en políticas contables y corrección de errores.** El principal cambio en la política contable, es el reconocimiento de los gastos de acuerdo a los momentos contables descritos en la normatividad correspondiente, el cual tiene un efecto significativo en el **presupuesto de egresos de 2023**, ya que antes se consideraban los gastos en base a flujo de efectivo.

28. Posición en Moneda Extranjera y Protección por Riesgo Cambiario

El municipio no tiene activos o pasivos en moneda extranjera.

29. Reporte Analítico del Activo

De conformidad con las Principales Reglas de Registro y Valoración del Patrimonio (Elementos Generales) publicadas en el Diario Oficial de la Federación (DOF) el 08 de Agosto de 2013 y con las Reglas Específicas del Registro y Valoración del Patrimonio publicadas en el DOF el 27 de diciembre de 2017, la estimación de la vida útil de un bien será una cuestión de criterio basada en la experiencia que el ente público tenga con activos similares o de la aplicación.

En base a lo anterior, los parámetros de vida útil o porcentajes de depreciación, deterioro o amortización utilizados en los diferentes tipos de activos son los siguientes:

CONCEPTO	Años de vida útil	% de depreciación anual
Muebles de Oficina y Estantería	10	10
Muebles, Excepto de Oficina y Estantería	10	10
Equipo de Cómputo y de Tecnologías de la Información	3	33.3
Equipos y Aparatos Audiovisuales	3	33.3
Otro Mobiliario y Equipo Educativo y Recreativo	5	20
Cámaras Fotográficas y de Video	3	33.3
Automóviles y Equipo Terrestre	5	20
Sistemas de Aire Acondicionado, Calefacción y de Refrigeración Industrial y Comercial	10	10
Equipo de Comunicación y Telecomunicación	10	10
Equipo de Generación Eléctrica, Aparatos y Accesorios Eléctricos	10	10
Herramientas y Máquinas-Herramienta	10	10
Equipo Médico y de Laboratorio	5	20
Otros Equipos	10	10

Al 30 de septiembre de 2023, se efectuaron las depreciaciones solo de los bienes que se obtuvieron como resultado de la conciliación físico-contable por un importe de **-\$104,249,086.**

30. Reporte de la Recaudación

En las Notas de Desglose, se localiza un apartado de los ingresos recaudados.

31. Información sobre la Deuda y el Reporte Analítico de la Deuda

En las Notas de Desglose, se localiza un apartado del saldo de la cuenta de la deuda pública a largo plazo.

32. Proceso de Mejora

Como ente público obligado el Municipio fortalece el cumplimiento de la normatividad vigente mediante el seguimiento de la misma y así mismo brindar la capacitación de los servidores públicos.

La administración del Municipio ha establecido mecanismos que le permiten asegurarse, en forma razonable, del cumplimiento de las disposiciones normativas que al respecto se indican en la Ley de Adquisiciones, Enajenaciones, Arrendamientos y Prestación de Servicios para la Administración Pública del Estado de Nuevo León, la Ley de Obras Públicas para el Estado y Municipios de Nuevo León, el Reglamento de Adquisiciones, Arrendamientos y Contratación de Servicios para el Municipio de San Nicolás de los Garza, N.L.

33. Eventos Posteriores al Cierre

No existen eventos posteriores al cierre del periodo que se informa, que afecten económicamente y que no se conocían a la fecha de cierre.

34. Partes Relacionadas

No existen partes relacionadas que pudieran ejercer influencia significativa sobre la toma de decisiones financieras y operativas.


35. Responsabilidad sobre la presentación razonable de la información contable

La Información Contable está firmada en cada página de la misma e incluye al final la siguiente leyenda: "Bajo protesta de decir verdad declaramos que los Estados Financieros y sus notas, son razonablemente correctos y son responsabilidad del emisor".


Estas notas son parte integrante a los Estados Financieros del Municipio de San Nicolás de los Garza, Nuevo León por el periodo del 01 de enero al 30 de septiembre de 2023 y 2022.



Dr. Daniel Carrillo Martínez
Presidente Municipal



C. Linda Felicidad Villarreal Cantú
Síndico Primero del R. Ayuntamiento



Lic. Rolando Oliverio Rodríguez Hernández
Secretario de Finanzas y Tesorero Municipal

ANEXO IX

Acta de Cabildo.



EL C. M. D. A. JESÚS MARCOS GARCÍA RODRÍGUEZ, SECRETARIO DEL AYUNTAMIENTO DE SAN NICOLÁS DE LOS GARZA, NUEVO LEÓN, EN USO DE LAS FACULTADES QUE LE CONFIERE EL ARTÍCULO 98 FRACCIÓN XIII DE LA LEY DE GOBIERNO MUNICIPAL DEL ESTADO DE NUEVO LEÓN, HACE CONSTAR Y CERTIFICA:

QUE EN LA QUINCUAGÉSIMA TERCERA SESIÓN ORDINARIA DEL R. AYUNTAMIENTO, CELEBRADA EL 26 DE OCTUBRE DEL AÑO 2023, SE TRATÓ LO SIGUIENTE:

**ACTA NÚMERO CINCUENTA Y OCHO
DEL REPUBLICANO AYUNTAMIENTO**


PRESIDENCIA MUNICIPAL
San-Nicolás de los Garza, N.L.
SECRETARÍA DEL R. AYUNTAMIENTO

Da inicio la sesión y el C. Presidente Municipal Dr. Daniel Carrillo Martínez indica: “Buenos días a todos, Regidores, Regidoras, Síndico, Síndica, vamos a dar cumplimiento a lo dispuesto por el artículo 44 fracción I y 98 fracción VIII de la Ley de Gobierno Municipal del Estado de Nuevo León; artículos 36, 37 fracción I, 38 y 41 del Reglamento Interior del Ayuntamiento de San Nicolás de los Garza, y de conformidad con el resolutive QUINTO del Acuerdo del Ayuntamiento de fecha 11 de junio de 2020, por lo que se les ha convocado hoy 26 de Octubre del 2023, a las ocho horas, a fin de celebrar la Quincuagésima Tercera Sesión Ordinaria del Republicano Ayuntamiento, la cual se lleva a cabo de manera híbrida, de forma presencial y en formato de video conferencia, por lo que voy a solicitar a nuestro Secretario del Ayuntamiento Jesús Marcos García Rodríguez, para que mencione quien se encuentra presente y conectado y verificar el quórum legal necesario y me asista en la celebración de la misma. Así mismo, doy la bienvenida a nuestro Secretario de Finanzas, Rolando Oliverio Rodríguez Hernández y a Pamela Rodríguez, quien está haciendo traducción en lenguas de señas mexicana, adelante”.

El C. Secretario Jesús Marcos García Rodríguez indica: “Gracias. Buenos días, y de acuerdo con las instrucciones del C. Presidente Municipal, procedo a mencionar a los integrantes del R. Ayuntamiento que se encuentran presentes y conectados para verificar el quórum legal”:

Presidente Municipal:

Dr. Daniel Carrillo Martínez, Presente.

Síndicos:

C. Linda Felicidad Villarreal Cantú, Presente.

C. Julio Cesar Álvarez González, Presente.

Regidores:

C. Norma Patricia Theriot Girón, Presente.

C. Omar Orlando Pérez Ortega, Presente.

C. Lucrecia Moreno Rodríguez, Presente.

C. Marco Antonio Rodríguez Domínguez, Presente.

C. Liza Airam Cárdenas Cervantes, Presente.

- C. Oscar Leonel Calderón Elizondo, Presente.
- C. Claudia Cano Rodríguez, Se incorporó durante la Sesión.
- C. Ricardo Condelle Gómez, Se encuentra en video conferencia.
- C. Cristhela Deyanira Medellín García, Presente.
- C. Luis Roberto Flores Serna, Presente.
- C. Carolina Elizabeth Celia Castillo, Presente.
- C. Derek Gerardo Ruiz Sierra, Se encuentra en video conferencia.
- C. Mayra Alejandra Morales Mariscal, Presente.
- C. Ricardo Alejandro Orozco Villarreal, Presente.
- C. Cynthia Janeth Muñoz Zamarrón, Presente.
- C. Claudia Rocío Carranza Burnes, Presente.

El C. Secretario comenta: “Gracias. Señor Presidente Municipal, le informo que existe el quórum legal necesario para llevar a cabo los trabajos correspondientes a esta Quincuagésima Tercera Sesión Ordinaria del Ayuntamiento. Así mismo, doy cuenta también se encuentra presente el Lic. Rolando Oliverio Rodríguez Hernández, Secretario de Finanzas y Tesorería, y el de la voz M. D. A. Jesús Marcos García Rodríguez, Secretario del Ayuntamiento”.

Acto seguido el C. Secretario del R. Ayuntamiento agrega: “**Punto número Tres.-** del Orden del Día; De acuerdo a lo establecido en el artículo 46 del Reglamento Interior del Ayuntamiento someto a consideración de Ustedes el siguiente:”

ORDEN DEL DÍA

1. A P E R T U R A.
2. LISTA DE ASISTENCIA Y DECLARACIÓN DE QUÓRUM.
3. LECTURA, DISCUSIÓN Y EN SU CASO APROBACIÓN DEL ORDEN DEL DÍA.
4. APROBACIÓN DEL ACTA DE LA SESIÓN ANTERIOR.
5. SEGUIMIENTO DE ACUERDOS.
6. REGISTRO DE ASUNTOS GENERALES.
7. PROPUESTA DEL GOBIERNO MUNICIPAL, REFERENTE A APROBAR LAS MEDIDAS CAUTELARES PARA EL PROCESO ELECTORAL 2023-2024.
8. INFORME DE COMISIONES:

DICTAMEN DE LA COMISIÓN DE HACIENDA, REFERENTE A APROBAR EL TERCER INFORME DE AVANCE DE GESTIÓN FINANCIERA.

DICTAMEN DE LA COMISIÓN DE HACIENDA, REFERENTE A APROBAR MODIFICACIÓN A LAS BASES GENERALES PARA ESTABLECER SUBSIDIOS Y DESCUENTOS CON CARGO A LOS DISTINTOS INGRESOS MUNICIPALES PARA EL EJERCICIO 2023.



DICTAMEN DE LA COMISIÓN DE HACIENDA, REFERENTE A APROBAR LA TERCERA MODIFICACIÓN AL PRESUPUESTO DE EGRESOS 2023.

DICTAMEN DE LA COMISIÓN DE HACIENDA, REFERENTE A APROBAR LA RATIFICACIÓN Y MODIFICACIÓN A LA TABLA QUE CONTIENE EL FACTOR DE DESGRAVACIÓN REFERENTE A LOS VALORES UNITARIOS DE SUELO Y CONSTRUCCIÓN AUTORIZADOS POR EL H. CONGRESO DEL ESTADO.

DICTAMEN DE LA COMISIÓN ESPECIAL DE LOS SERVICIOS PÚBLICOS DE LIMPIA (BARRIDO MANUAL Y MECÁNICO) RECOLECCIÓN, TRASLADO, TRATAMIENTO Y DISPOSICIÓN FINAL DE RESIDUOS SÓLIDOS URBANOS, REFERENTE A APROBAR EL DICTAMEN PARA BRINDAR MEDIANTE CONCESIÓN LOS SERVICIOS PÚBLICOS DE LIMPIA (BARRIDO MANUAL Y MECÁNICO), RECOLECCIÓN, TRASLADO, TRATAMIENTO Y DISPOSICIÓN FINAL DE RESIDUOS SÓLIDOS URBANOS NO PELIGROSOS GENERADOS EN EL MUNICIPIO DE SAN NICOLÁS DE LOS GARZA.

9. DESAHOGO DE ASUNTOS GENERALES.

10. CLAUSURA.

Acto seguido el C. Secretario menciona: “¿Existe algún comentario?

No hubo. Bien, si están de acuerdo con el Orden del Día, favor de manifestarlo de la forma acostumbrada ¿Quiénes se encuentran a favor?”.

El C. Secretario comenta: “Gracias. Se aprueba por unanimidad el Orden del Día programado para la presente Sesión Ordinaria del Republicano Ayuntamiento”.

Acto seguido el C. Secretario menciona: “Pasamos al **Punto número Ocho.-** Del Orden del Día, que es Informe de Comisiones, el primer Dictamen de la Comisión de Hacienda, referente a aprobar el tercer informe de avance de gestión financiera. Y para ello cedo el uso de la palabra al Regidor Marco Antonio Rodríguez Domínguez, para dar lectura al Dictamen”.

Quien comenta: “Gracias Secretario, buenos días compañeros”.

R. Ayuntamiento
P r e s e n t e.-

A los Integrantes de la Comisión de Hacienda Municipal, fue turnada solicitud del C. Secretario de Finanzas y Tesorero, Lic. Rolando Oliverio Rodríguez Hernández, a efecto de presentar dictamen relativo al tercer informe de avance de gestión financiera que contiene los estados financieros correspondientes de la Administración Pública Municipal, el cual incluye el período comprendido del 01 de Julio al 30 de Septiembre del 2023, para en su caso ser aprobado por el R. Ayuntamiento, y así dar cumplimiento a lo establecido en los artículos 18 fracción VII, 21 fracciones VIII y XIX, 25 fracción II, 64 fracción II, inciso E) del Reglamento Interior del R. Ayuntamiento de San Nicolás de los Garza, Nuevo León.

ANTECEDENTE

1.-Que en los términos de los artículos 57 y 58 de la Ley General de Contabilidad Gubernamental que se reformó, las tesorerías de los municipios establecerán en sus respectivas páginas de Internet los enlaces electrónicos que permitan acceder a la información financiera de todos los entes públicos que conforman el correspondiente orden de gobierno así como los órganos o instancias de transparencias competentes, en el entendido que tal información financiera que deba incluirse en Internet deberá publicarse por lo menos trimestralmente y difundirse en dicho medio dentro de los treinta días naturales siguientes al cierre del período que corresponda, por lo que el Municipio de San Nicolás de los Garza, Nuevo León, tiene la obligación de presentar la información financiera correspondiente al tercer trimestre que incluye el período comprendido del 01-primero de julio al 30-treinta de Septiembre de 2023, en los términos de la citada ley.

CONSIDERANDOS

1.- Esta Comisión de Hacienda Municipal es competente para conocer estudiar y proponer al Republicano Ayuntamiento los proyectos, reglamentos, acuerdos y demás disposiciones administrativas para el buen manejo de los asuntos hacendarios, de conformidad con lo dispuesto por los artículos 165, 166 y demás relativos de la Constitución Política del Estado de Nuevo León; y 18 fracción VII, 21 fracciones VIII y XIX, 25 inciso A), fracciones I y II, 64 fracción II, inciso E) del Reglamento Interior del R. Ayuntamiento de San Nicolás de los Garza, Nuevo León.

2.- Que los artículos 33 fracción III inciso e), 100 fracción IX, de la Ley de Gobierno Municipal del Estado de Nuevo León y los artículos 7 y 14 de la Ley de Fiscalización Superior del Estado de Nuevo León, establece la atribución y responsabilidad del R. Ayuntamiento en materia de hacienda pública municipal de enviar al Congreso del Estado los documentos y Estados Financieros, por lo que la Comisión que suscribe, emite el presente dictamen.

3.- Que el artículo 44 de la Ley General de Contabilidad Gubernamental menciona que los estados financieros y la información emanada de la contabilidad deberán sujetarse a criterios de utilidad, confiabilidad, relevancia, comprensibilidad y de comparación, así como a otros atributos asociados a cada uno de ellos, como oportunidad, veracidad, representatividad, objetividad, suficiencia, posibilidad de predicción e importancia relativa, con el fin de alcanzar la modernización y armonización que la ley determina.

La información financiera presentada en este dictamen incluye el período comprendido del 1° primero de julio al 30 de septiembre del año 2023 dos mil veintitrés, la cual contiene los siguientes documentos:

A. Información contable al 30 de septiembre 2023:

- Estado de actividades;
- Estado de situación financiera;
- Estado de variación en la hacienda pública;
- Estado de cambios en la situación financiera;
- Estado de flujos de efectivo;
- Notas a los estados financieros;
- Estado analítico del activo,
- Estado analítico de la deuda y otros pasivos,

B. Información presupuestaria al 30 de septiembre 2023:

- Estado analítico de ingresos, del que se derivará la presentación en clasificación económica por fuente de financiamiento y concepto, incluyendo los ingresos excedentes generados;
- Estado analítico del ejercicio del presupuesto de egresos del que se derivarán las clasificaciones siguientes:

1. Administrativa;
2. Económica;

SECRETARÍA DE GOBIERNO
PRESIDENCIA
San Nicolás de los Garza, N.L.
SECRETARÍA DEL R. A.



3. Por objeto del gasto, y
4. Funcional.

C. Cumplimiento ley de disciplina financiera al 30 de septiembre 2023:

- Formato 1 Estado de Situación Financiera Detallado – LDF
- Formato 2 Informe Analítico de la Deuda Pública y Otros Pasivos – LDF
- Formato 3 Informe Analítico de Obligaciones Diferentes de Financiamientos – LDF
- Formato 4 Balance Presupuestario – LDF
- Formato 5 Estado Analítico de Ingresos Detallado – L

- Formato 6 a) Estado Analítico del Ejercicio del Presupuesto de Egresos Detallado LDF (Clasificación por Objeto del Gasto)
- Formato 6 b) Estado Analítico del Ejercicio del Presupuesto de Egresos Detallado –LDF (Clasificación Administrativa)
- Formato 6 c) Estado Analítico del Ejercicio del Presupuesto de Egresos Detallado – LDF (Clasificación Funcional)
- Formato 6 d) Estado Analítico del Ejercicio del Presupuesto de Egresos Detallado – LDF (Clasificación de Servicios Personales por Categoría)

D. Avance Físico-Financiero del Fondo para la Infraestructura Social Municipal al 30 de septiembre de 2023.

E. Avance Físico-Financiero del Fondo para Municipios al 30 de septiembre de 2023.

F. Subsidios y descuentos otorgados por contribuciones.

G. Estado Analítico del Ramo 33 al 30 de septiembre de 2023.

H. Dictamen Emitido por el Despacho de Contadores Públicos Independientes.

En base a lo anterior, esta Comisión considera sea aprobado el presente dictamen de conformidad con lo dispuesto por los artículos 33 fracción III, inciso e), 100 fracción IX, de la Ley de Gobierno Municipal del Estado de Nuevo León y los artículos 7 y 14 de la Ley de Fiscalización Superior del Estado de Nuevo León, 9 de la Ley de Acceso a la Información Pública del Estado de Nuevo León, 18, fracción VII, 21, fracciones VIII y XIX, 25 fracción II, 59, 60, fracciones I, II y III, 61, 63 fracción II, 64 fracción II, inciso E) y demás relativos del Reglamento Interior del R. Ayuntamiento, por lo que se tiene a bien presentar para su aprobación el presente:

ACUERDO

PRIMERO. - Se aprueban los Estados Financieros correspondientes al tercer informe de avance de gestión financiera, que incluye el período comprendido del 01 de julio al 30 de septiembre de 2023, en la forma y términos descritos en el presente dictamen.

SEGUNDO. - Háganse las publicaciones respectivas de los Estados Financieros, así como del presente acuerdo, en la Tabla de Avisos del R. Ayuntamiento, en la Gaceta Municipal de conformidad a lo establecido en el artículo 64 de la Ley de Gobierno Municipal del Estado de Nuevo León, en los términos que a continuación se presenta:

Municipio de San Nicolás de los Garza, Nuevo León Estado de Situación Financiera Al 30 de septiembre de 2023 y 2022 (Cifras en Pesos)					
CONCEPTO	2023	2022	CONCEPTO	2023	2022
ACTIVO			PASIVO		
Activo Circulante			Activo Circulante		
Efectivo y Equivalentes	338,896,452	459,238,484	Cuentas por Pagar a Corto Plazo	6,591,868	1,159,842
Derechos a Recibir Efectivo o Equivalentes	10,883,414	9,855,994	Documentos por Pagar a Corto Plazo	0	0
Derechos a Recibir Bienes o Servicios	0	0	Perdón a Corto Plazo de la Deuda Pública a Largo Plazo	13,545,780	12,887,810
Inventarios	0	0	Títulos y Valores a Corto Plazo	0	0
Almacenes	0	0	Pasivos Diferidos a Corto Plazo	0	0
Estimación por Pérdida o Deterioro de Activos Circulantes	0	0	Fondos y Bienes de Terceros en Garantía y/o Administración a Corto Plazo	0	0
Otros Activos Circulantes	0	0	Provisiones a Corto Plazo	0	0
Total de Activos Circulantes	356,639,867	469,094,468	Otros Pasivos a Corto Plazo	0	0
Activo No Circulante			Total de Pasivos Circulantes	20,137,616	13,847,660
Inversiones Financieras a Largo Plazo	0	0	Pasivo No Circulante		
Derechos a Recibir Efectivo o Equivalentes a Largo Plazo	0	0	Cuentas por Pagar a Largo Plazo	0	0
Bienes Inmuebles, Infraestructura y Construcciones en Proceso	4,369,281,801	4,043,068,833	Documentos por Pagar a Largo Plazo	0	0
Bienes Muebles	380,828,825	397,361,871	Deuda Pública a Largo Plazo	803,086,216	855,916,480
Activos Intangibles	129,840,194	105,791,592	Pasivos Diferidos a Largo Plazo	0	0
Depreciación, Deterioro y Amortización Acumulada de Bienes	-104,249,089	-120,283,544	Fondos y Bienes de Terceros en Garantía y/o en Administración a Largo Plazo	0	0
Activos Diferidos	169,013	189,013	Provisiones a Largo Plazo	0	0
Estimación por Pérdida o Deterioro de Activos no Circulantes	0	0	Otros Pasivos a Largo Plazo	0	0
Otros Activos no Circulantes	0	0	Total de Pasivos No Circulantes	803,086,216	855,916,480
Total de Activos No Circulantes	4,785,954,646	4,426,144,666	Total del Pasivo	823,223,831	869,764,020
Total del Activo	6,151,634,513	4,895,239,134	HACIENDA PÚBLICA/ PATRIMONIO		
			Hacienda Pública/Patrimonio Contribuido	268,828	268,828
			Aportaciones	258,528	258,528
			Donaciones de Capital	0	0
			Actualización de la Hacienda Pública / Patrimonio	0	0
			Hacienda Pública/Patrimonio Generado	4,328,160,164	4,026,216,476
			Resultados del Ejercicio (Ahorro / Desahorro)	448,453,719	551,079,448
			Resultados de Ejercicios Anteriores	5,409,558,852	4,915,538,728
			Revalúos	0	0
			Reservas	0	0
			Rectificaciones de Resultados de Ejercicios Anteriores	-1,589,863,417	-1,441,390,702
			Exceso o Insuficiencia en la Actualización de la Hacienda Pública/Patrimonio	0	0
			Resultado por Posición Monetaria	0	0
			Resultado por Tenencia de Activos no Monetarios	0	0
			Total Hacienda Pública/ Patrimonio	4,328,408,882	4,026,476,093
			Total del Pasivo y Hacienda Pública / Patrimonio	6,151,634,513	4,895,239,134

Bajo protesta de decir verdad declaramos que los Estados Financieros y sus Notas son razonablemente correctos y son responsabilidad del emisor

Municipio de San Nicolás de los Garza, Nuevo León Estado de Actividades Del 1 de enero al 30 de septiembre de 2023 y 2022 (Cifras en Pesos)		
CONCEPTO	2023	2022
INGRESOS Y OTROS BENEFICIOS		
Ingresos de la Gestión	633,969,216	564,703,688
Impuestos	424,005,458	415,683,405
Cuotas y Aportaciones de Seguridad Social	10,125,681	9,749,403
Contribuciones de Mejoras	252,100	0
Derechos	74,782,888	59,418,778
Productos	27,964,914	17,024,605
Aprovechamientos	96,838,175	62,827,508
Ingresos por Venta de Bienes y Prestación de Servicios	0	0
Participaciones, Aportaciones, Convenios, Incentivos Derivados de la Colaboración Fiscal, Fondos Distintos de Aportaciones, Transferencias, Asignaciones y Subvenciones, y Pensiones y Jubilaciones	1,320,847,444	1,407,444,438
Participaciones, Aportaciones, Convenios, Incentivos Derivados de la Colaboración Fiscal y Fondos Distintos de Aportaciones	1,308,106,170	1,394,073,794
Transferencias, Asignaciones, Subsidios y Subvenciones, y Pensiones y Jubilaciones	11,741,274	13,370,644
Otros Ingresos y Beneficios	624,151	678,507
Ingresos Financieros	0	0
Incremento por Variación de Inventarios	0	0
Disminución del Exceso de Estimaciones por Pérdida o Deterioro u Obsolescencia	0	0
Disminución del Exceso de Provisiones	0	0
Otros Ingresos y Beneficios Varios	624,151	678,507
Total de Ingresos y Otros Beneficios	1,955,440,811	1,972,826,641
GASTOS Y OTRAS PÉRDIDAS		
Gastos de Funcionamiento	1,135,535,493	1,069,176,172
Servicios Personales	383,937,516	367,999,872
Materiales y Suministros	196,158,112	170,331,221
Servicios Generales	555,439,865	520,848,078
Transferencias, Asignaciones, Subsidios y Otras Ayudas	248,287,843	216,963,182
Transferencias Internas y Asignaciones al Sector Público	0	0
Transferencias al Resto del Sector Público	47,032,800	37,965,200
Subsidios y Subvenciones	0	0
Ayudas Sociales	42,287,928	33,013,948
Pensiones y Jubilaciones	155,937,114	145,954,014
Transferencias a Fidelcomisos, Mandatos y Contratos Análogos	0	0
Transferencias a la Seguridad Social	0	0
Donativos	0	0
Transferencias al Exterior	0	0
Participaciones y Aportaciones	0	0
Participaciones	0	0
Aportaciones	0	0
Convenios	0	0
Intereses, Comisiones y Otros Gastos de la Deuda Pública	76,705,686	51,099,596
Intereses de la Deuda Pública	76,705,686	51,099,596
Comisiones de la Deuda Pública	0	0
Gastos de la Deuda Pública	0	0
Costo por Coberturas	0	0
Apoyos Financieros	0	0
Otros Gastos y Pérdidas Extraordinarias	35,680,970	72,647,768
Estimaciones, Depreciaciones, Deterioros, Obsolescencia y Amortizaciones	25,433,065	26,440,368
Provisiones	0	0
Disminución de Inventarios	0	0
Otros Gastos	10,247,904	44,207,380
Inversión Pública	13,807,100	21,871,495
Inversión Pública no Capitalizable	13,807,100	21,871,495
Total de Gastos y Otras Pérdidas	1,506,987,092	1,421,747,192
Resultados del Ejercicio (Ahorro/Desahorro)	448,453,719	551,079,448

Bajo protesta de decir verdad declaramos que los Estados Financieros y sus Notas son razonablemente correctos y son responsabilidad del emisor

SECRETARIA



Municipio de San Nicolás de los Garza, Nuevo León		
Estado de Cambios en la Situación Financiera		
Del 1 de enero al 30 de septiembre de 2023		
(Cifras en Pesos)		
Concepto	Origen	Aplicación
ACTIVO	137,117,058	393,612,547
Activo Circulante	120,582,012	7,127,420
Efectivo y Equivalentes	120,582,012	0
Derechos a Recibir Efectivo o Equivalentes	0	7,127,420
Derechos a Recibir Bienes o Servicios	0	0
Inventarios	0	0
Almacenes	0	0
Estimación por Pérdida o Deterioro de Activos Circulantes	0	0
Otros Activos Circulantes	0	0
Activo No Circulante	16,535,046	386,385,127
Inversiones Financieras a Largo Plazo	0	0
Derechos a Recibir Efectivo o Equivalentes a Largo Plazo	0	0
Bienes Inmuebles, Infraestructura y Construcciones en Proceso	0	346,213,068
Bienes Muebles	16,535,046	0
Activos Intangibles	0	24,157,601
Depreciación, Deterioro y Amortización Acumulada de Bienes	0	16,014,458
Activos Diferidos	0	0
Estimación por Pérdida o Deterioro de Activos no Circulantes	0	0
Otros Activos no Circulantes	0	0
PASIVO	6,290,055	52,828,244
Pasivo Circulante	6,290,055	0
Cuentas por Pagar a Corto Plazo	5,431,913	0
Documentos por Pagar a Corto Plazo	0	0
Porción a Corto Plazo de la Deuda Pública a Largo Plazo	858,142	0
Títulos y Valores a Corto Plazo	0	0
Pasivos Diferidos a Corto Plazo	0	0
Fondos y Bienes de Terceros en Garantía y/o Administración a Corto Plazo	0	0
Provisiones a Corto Plazo	0	0
Otros Pasivos a Corto Plazo	0	0
Pasivo No Circulante	0	52,828,244
Cuentas por Pagar a Largo Plazo	0	0
Documentos por Pagar a Largo Plazo	0	0
Deuda Pública a Largo Plazo	0	52,828,244
Pasivos Diferidos a Largo Plazo	0	0
Fondos y Bienes de Terceros en Garantía y/o en Administración a Largo Plazo	0	0
Provisiones a Largo Plazo	0	0
HACIENDA PÚBLICA/ PATRIMONIO	554,023,124	251,089,445
Hacienda Pública/Patrimonio Contribuido	0	0
Aportaciones	0	0
Donaciones de Capital	0	0
Actualización de la Hacienda Pública / Patrimonio	0	0
Hacienda Pública/Patrimonio Generado	554,023,124	251,089,445
Resultados del Ejercicio (Ahorro / Desahorro)	0	102,625,729
Resultados de Ejercicios Anteriores	554,023,124	0
Revalúos	0	0
Reservas	0	0
Rectificaciones de Resultados de Ejercicios Anteriores	0	148,463,716
Exceso o Insuficiencia en la Actualización de la Hacienda	0	0
Resultado por Posición Monetaria	0	0
Resultado por Tenencia de Activos no Monetarios	0	0

Bajo protesta de decir verdad declaramos que los Estados Financieros y sus notas, son razonablemente correctos y son responsabilidad del emisor.



Municipio de San Nicolás de los Garza, Nuevo León					
Estado Analítico del Activo					
Del 1 de enero al 30 de septiembre de 2023 y 2022					
(Cifras en Pesos)					
Concepto	Saldo Inicial	Cargos del Periodo	Abonos del Periodo	Saldo Final	Variación del Periodo
ACTIVO	4,895,239,024	7,640,134,597	7,383,739,108	5,151,634,513	256,395,489
Activo Circulante	469,094,458	7,005,888,322	7,119,342,914	355,639,867	-113,454,592
Efectivo y Equivalentes	459,238,464	6,971,269,888	7,091,851,900	338,656,452	-120,582,012
Derechos a Recibir Efectivo o Equivalentes	9,855,994	34,618,434	27,491,014	16,983,414	7,127,420
Derechos a Recibir Bienes o Servicios	0	0	0	0	0
Inventarios	0	0	0	0	0
Almacenes	0	0	0	0	0
Estimación por Pérdida o Deterioro de Activos Circulantes	0	0	0	0	0
Otros Activos Circulantes	0	0	0	0	0
Activo No Circulante	4,426,144,565	634,246,275	264,396,194	4,795,994,646	369,850,081
Inversiones Financieras a Largo Plazo	0	0	0	0	0
Derechos a Recibir Efectivo o Equivalentes a Largo Plazo	0	0	0	0	0
Bienes Inmuebles, Infraestructura y Construcciones en Proceso	4,043,068,833	525,350,767	179,137,698	4,389,281,901	346,213,068
Bienes Muebles	397,361,671	35,602,591	52,137,637	380,826,625	-16,535,046
Activos Intangibles	105,791,592	24,157,801	0	129,949,194	24,157,601
Depreciación, Deterioro y Amortización Acumulada de Bienes	-120,263,544	49,135,316	33,120,858	-104,249,086	16,014,458
Activos Diferidos	186,013	0	0	186,013	0
Estimación por Pérdida o Deterioro de Activos no Circulantes	0	0	0	0	0
Otros Activos no Circulantes	0	0	0	0	0

Bajo protesta de decir verdad declaramos que los Estados Financieros y sus notas, son razonablemente correctos y son responsabilidad del emisor.

Municipio de San Nicolás de los Garza, Nuevo León				
Estado Analítico de la Deuda y Otros Pasivos				
Del 1 de enero al 30 de septiembre de 2023				
(Cifra en Pesos)				
Denominación de las Deudas	Moneda de Contratación	Institución o País Acreedor	Saldo Inicial del Periodo	Saldo Final del Periodo
DEUDA PÚBLICA				
Corto Plazo				
Deuda Interna			12,687,619	13,545,760
Instituciones de Crédito	Nacional	Banca Afirme S.A. Banco del Bajío	12,687,619	13,545,760
Títulos y Valores			0	0
Arendamientos Financieros			0	0
Deuda Externa			0	0
Organismos Financieros Internacionales			0	0
Deuda Bilateral			0	0
Títulos y Valores			0	0
Arendamientos Financieros			0	0
Subtotal de Deuda Pública a Corto Plazo			12,687,619	13,545,760
Largo Plazo				
Deuda Interna			855,916,460	803,088,216
Instituciones de Crédito	Nacional	Banca Afirme S.A. Banco del Bajío	855,916,460	803,088,216
Títulos y Valores			0	0
Arendamientos Financieros			0	0
Deuda Externa			0	0
Organismos Financieros Internacionales			0	0
Deuda Bilateral			0	0
Títulos y Valores			0	0
Arendamientos Financieros			0	0
Subtotal de Deuda Pública a Largo Plazo			855,916,460	803,088,216
Total de Otros Pasivos	Nacional	Varios	1,159,942	6,591,855
Total de Deuda Pública y Otros Pasivos			869,764,020	823,225,831

Bajo protesta de decir verdad declaramos que los Estados Financieros y sus notas, son razonablemente correctos y son responsabilidad del emisor.

SECRETARÍA DE GOBIERNO
PRESIDENCIA
SAN NICOLÁS DE LOS GARZA





Municipio de San Nicolás de los Garza, Nuevo León		
Estado de Flujos de Efectivo		
Del 1 de enero al 30 de septiembre de 2023		
(Cifras en Pesos)		
Concepto	2023	2022
Fujos de Efectivo de las Actividades de Operación		
Origen	1,955,440,811	1,972,826,641
Impuestos	424,005,458	415,683,405
Cuotas y Aportaciones de Seguridad Social	10,125,681	9,749,403
Contribuciones de mejoras	252,100	0
Derechos	74,782,888	59,418,778
Productos	27,964,914	17,024,605
Aprovechamientos	96,838,175	62,827,506
Ingresos por Venta de Bienes y Prestación de Servicios	0	0
Participaciones, Aportaciones, Convenios, Incentivos Derivados de la Colaboración Fiscal y Fondos Distintos de Aportaciones	1,309,106,170	1,394,073,794
Transferencias, Asignaciones, Subsidios y Subvenciones, y Pensiones y Jubilaciones	11,741,274	13,370,644
Otros Orígenes de Operación	624,151	678,507
Aplicación	1,506,987,092	1,421,747,192
Servicios Personales	383,937,516	367,995,872
Materiales y Suministros	196,158,112	170,331,221
Servicios Generales	555,439,865	520,848,078
Transferencias Internas y Asignaciones al Sector Público	0	0
Transferencias al resto del Sector Público	47,032,800	37,985,200
Subsidios y Subvenciones	0	0
Ayudas Sociales	42,287,928	33,013,948
Pensiones y Jubilaciones	155,937,114	145,954,014
Transferencias a Fideicomisos, Mandatos y Contratos Análogos	0	0
Transferencias a la Seguridad Social	0	0
Donativos	0	0
Transferencias al Exterior	0	0
Participaciones	0	0
Aportaciones	0	0
Convenios	0	0
Otras Aplicaciones de Operación	126,193,756	145,618,859
Fujos Netos de Efectivo por Actividades de Operación	448,453,719	551,079,448
Fujos de Efectivo de las Actividades de Inversión		
Origen	16,535,046	687,469,836
Bienes Inmuebles, Infraestructura y Construcciones en Proceso	0	678,495,344
Bienes Muebles	16,535,046	0
Otros Orígenes de Inversión	0	8,974,492
Aplicación	386,385,127	26,293,343
Bienes Inmuebles, Infraestructura y Construcciones en Proceso	346,213,068	0
Bienes Muebles	0	12,321,054
Otras Aplicaciones de Inversión	40,172,059	13,972,289
Fujos Netos de Efectivo por Actividades de Inversión	-369,850,081	661,176,494
Flujo de Efectivo de las Actividades de Financiamiento		
Origen	9,233,730	-18,565,432
Endeudamiento Neto	858,142	1,374,344
Interno	858,142	1,374,344
Externo	0	0
Otros Orígenes de Financiamiento	8,375,589	-19,939,776
Aplicación	208,419,380	994,917,845
Servicios de la Deuda	52,828,244	49,247,168
Interno	52,828,244	49,247,168
Externo	0	0
Otras Aplicaciones de Financiamiento	155,591,136	945,670,677
Fujos netos de Efectivo por Actividades de Financiamiento	-199,185,650	-1,013,483,277
Incremento/Disminución Neta en el Efectivo y Equivalentes al Efectivo	-120,582,012	198,772,665
Efectivo y Equivalentes al Efectivo al inicio del Ejercicio	459,238,464	260,465,799
Efectivo y Equivalentes al Efectivo al final del Ejercicio	338,656,453	459,238,464

Bajo protesta de decir verdad declaramos que los Estados Financieros y sus notas, son razonablemente correctos y son responsabilidad del emisor.



Municipio de San Nicolás de los Garza, Nuevo León Estado de Variación en la Hacienda Pública Del 1 de enero al 30 de septiembre de 2023 (Cifras en Pesos)					
Concepto	Hacienda Pública /Patrimonio Contribuido	Hacienda Pública/ Patrimonio Generado de Ejercicios Anteriores	Hacienda Pública/ Patrimonio Generado del Ejercicio	Exceso o Insuficiencia en la Actualización de la Hacienda Pública / Patrimonio	Total
Hacienda Pública / Patrimonio Contribuido Neto de 2022	258,528				258,528
Aportaciones	258,528				258,528
Donaciones de Capital	0				0
Actualización de la Hacienda Pública/Patrimonio	0				0
Hacienda Pública / Patrimonio Generado Neto de 2022		3,474,137,027	551,079,448		4,025,216,475
Resultados del Ejercicio (Ahorro/Desahorro)			551,079,448		551,079,448
Resultados de Ejercicios Anteriores		4,915,536,728			4,915,536,728
Revlúos		0			0
Reservas		0			0
Rectificaciones de Resultados de Ejercicios Anteriores		-1,441,399,702			-1,441,399,702
Exceso o Insuficiencia en la Actualización de la Hacienda Pública / Patrimonio Neto de 2022				0	0
Resultado por Posición Monetaria				0	0
Resultado por Tenencia de Activos No Monetarios				0	0
Hacienda Pública/Patrimonio Neto Final de 2022	258,528	3,474,137,027	551,079,448	0	4,025,475,003
Cambios en la Hacienda Pública / Patrimonio Contribuido de Neto de 2022	0				0
Aportaciones	0				0
Donaciones de Capital	0				0
Actualización de la Hacienda Pública/Patrimonio	0				0
Variaciones de la Hacienda Pública / Patrimonio Generado Neto de 2023		554,023,124	-251,089,445		302,933,679
Resultados del Ejercicio (Ahorro/Desahorro)			448,453,719		448,453,719
Resultados de Ejercicios Anteriores		554,023,124	-551,079,448		2,943,676
Revlúos			0		0
Reservas			0		0
Rectificaciones de Resultados de Ejercicios Anteriores			-148,463,716		-148,463,716
Cambios en el Exceso o Insuficiencia en la Actualización de la Hacienda Pública / Patrimonio Neto de 2023				0	0
Resultado por Posición Monetaria				0	0
Resultado por Tenencia de Activos No Monetarios				0	0
Hacienda Pública / Patrimonio Neto Final de 2023	258,528	4,028,160,151	299,990,003	0	4,328,408,682

Bajo protesta de decir verdad declaramos que los Estados Financieros y sus notas, son razonablemente correctos y son responsabilidad del emisor.

PRESIDENCIA
San Nicolás de los Garza
SECRETARÍA DEL R.

TERCERO. - Enviar al Congreso del Estado los documentos y estados financieros, para dar cumplimiento así a lo señalado en los artículos 33, fracción III inciso e), de la Ley de Gobierno Municipal del Estado de Nuevo León y a los artículos 7 y 14 de la Ley de Fiscalización Superior del Estado de Nuevo León.

Así lo acuerdan y suscriben a los 24 días del mes de octubre de 2023, en San Nicolás de los Garza, Nuevo León, los integrantes de la

COMISIÓN DE HACIENDA MUNICIPAL

C. LINDA FELICIDAD VILLARREAL CANTÚ
PRESIDENTE
RÚBRICA

C. CLAUDIA CANO RODRÍGUEZ
SECRETARIA
RÚBRICA

C. CYNTHIA JANETH MUÑOZ ZAMARRÓN
VOCAL
RÚBRICA

C. MARCO ANTONIO RODRÍGUEZ DOMÍNGUEZ
VOCAL
RÚBRICA

C. LUIS ROBERTO FLORES SERNA
VOCAL
RÚBRICA

“Es todo Secretario”.





El C. Secretario comenta: “Gracias. Se somete a votación de Ustedes de forma económica, el Dictamen de la Comisión de Hacienda, referente a aprobar el tercer informe de avance de gestión financiera, en los términos anteriormente expuestos ¿Quiénes se encuentren a favor?”.

El C. Secretario agrega: “¿En Contra? No hubo. ¿Abstenciones? Regidora Mayra Alejandra Morales Mariscal”.

El C. Secretario menciona: “Gracias. Se aprueba por mayoría el Dictamen de la Comisión de Hacienda, referente a aprobar el tercer informe de avance de gestión financiera, con 01-un voto en Abstención de la Regidora Mayra Alejandra Morales Mariscal”.

SE EXPIDE LA PRESENTE CERTIFICACIÓN PARA LOS EFECTOS Y USOS A QUE HUBIERE LUGAR, LA CUAL CONSTA DE 06 (seis) FOJAS ÚTILES, SACADAS DE SU ORIGINAL PARA COTEJO, EN LA CIUDAD DE SAN NICOLÁS DE LOS GARZA, N.L. A LOS 26 (veintiséis) DÍAS DEL MES DE OCTUBRE DEL AÑO 2023 (dos mil veintitrés). -- DOY FE.

ATENTAMENTE.

M. D. A. JESÚS MARCOS GARCÍA RODRÍGUEZ
SECRETARIO DEL AYUNTAMIENTO

JMGR/ehc

