

# MUNICIPIO DE SAN NICOLAS DE LOS GARZA SECRETARIA DE FINANZAS Y TESORERIA



## CUENTA PUBLICA MUNICIPAL PERÍODO DEL 01 DE ENERO AL 31 DE DICIEMBRE 2022 TOMO I



**ONU HABITAT**  
POR UN MEJOR FUTURO URBANO

 GobSanNicolás  
[www.sanicolas.gob.mx](http://www.sanicolas.gob.mx)



OFICIO SFYT/OT/002-2023

**H. CONGRESO DEL ESTADO DE NUEVO LEÓN  
LXXVI LEGISLATURA  
PRESENTE.-**

En cumplimiento a lo dispuesto al Artículo 33 Fracción III inciso F), de la Ley de Gobierno Municipal del Estado de Nuevo León vigente en el Estado, le envié los tomos I y II que corresponden a la Cuenta Pública Municipal del periodo comprendido del 01 de enero al 31 de diciembre del 2022, la cual fue presentada y aprobada en la Trigésima Novena Sesión Ordinaria de Cabildo No.42, celebrada el día 30 de marzo del 2023.

En dicho documento, se incluyen los resultados obtenidos en materia de Ingresos y Egresos, así como las fuentes de captación y aplicación de los recursos, información financiera y presupuestal (se anexa CD de dicha información).

Sin más por el momento me despido, quedando a sus órdenes para cualquier aclaración o duda al respecto.



**ATENTAMENTE**

Anexos: Hera: 12100 Fecha: 31/03/23

- (1) Certificados 8 fojas
- ( ) Simples        fojas
- ( ) Formatos
- ( ) CD's        ( ) Cajas
- ( ) USB        ( ) Carpetas

LIC. ROLANDO OLIVERIO RODRIGUEZ HERNANDEZ  
**C. SECRETARIO DE FINANZAS Y TESORERO MUNICIPAL**

Otros 2 cuadernillos Tomo I y Tomo II



San Nicolás de los Garza Nuevo León 30 de Marzo del 2023

Por: Mayra Soto  
C.C.P. Archivo



*Cuenta Publica 2022 = Anexos Acta de Cabildo certificada = c.d. y se recibe en Tomo I y Tomo II =*



## PRESENTACIÓN

Uno de los propósitos fundamentales que pretende cumplir la presente Administración Municipal, es el apego irrestricto de sus actos de autoridad, a las normas y disposiciones jurídicas consignadas en los diversos ordenamientos legales vigentes.

Dentro de este contexto, nuestra Constitución Estatal impone la obligación a cargo de los Municipios, de formular la Cuenta Pública Anual correspondiente al año anterior, en la inteligencia de que la comunidad tiene el derecho inalienable de conocer el desarrollo de las finanzas públicas.

Derivado de lo anterior, se emite el presente documento, el cual incluye la información condensada y los resultados obtenidos por la operación municipal en el ejercicio fiscal 2022.

ATENTAMENTE



C. DANIEL CARRILLO MARTINEZ  
C. PRESIDENTE MUNICIPAL DE SAN NICOLAS DE LOS GARZA



DR. ALEJANDRO REYNOSO GIL  
C. SECRETARIO DEL AYUNTAMIENTO



LIC. ROLANDO OLIVERIO RODRIGUEZ HERNANDEZ  
C. SECRETARIO DE FINANZAS Y TESORERO



LIC. LINDA FELICIDAD VILLARREAL CANTU  
C. SINDICO PRIMERO DEL  
R. AYUNTAMIENTO



## INTRODUCCION

En cumplimiento a lo dispuesto a los ordenamientos legales vigentes, la Secretaría de Finanzas y Tesorería Municipal presento para su aprobación por parte del H. Cabildo, la Cuenta Pública Municipal correspondiente al periodo comprendido del 1° de Enero al 31 de Diciembre de 2022, la cual será turnada posteriormente al H. Congreso para su evaluación.

Al finalizar el año, la operación de las finanzas públicas presenta resultados favorables en cuanto a las expectativas de origen y aplicación de recursos proyectadas para el ejercicio al inicio del mismo.

Es importante mencionar que ejercicio fiscal 2022 mediante un estricto control en el ejercicio del gasto, fue posible brindar los servicios públicos básicos así como garantizar la seguridad que requiere la ciudadanía, asimismo fue posible refrendar el compromiso de liquidar los compromisos con proveedores y contratistas, tal y como reflejan en rubro de cuentas por pagar a corto plazo en los estados financieros adjuntos en el presente documento.

Por otra parte, ciertos aspectos normativos obligan al Ayuntamiento a la presentación de Cuenta Pública Municipal ante el H. Congreso del Estado, por lo cual el objetivo del presente documento es el de mostrar en forma resumida, la operación de las finanzas municipales durante 2022.

Al inicio se describe el marco jurídico que obliga a la Cuenta Pública Municipal.

Enseguida se da cuenta de los resultados obtenidos en materia de Ingresos, así como de las fuentes de captación de los mismos.

Posteriormente los capítulos que integraron el Presupuesto de Egresos durante 2022 y los montos aplicados para la consecución de los objetivos planeados para cada uno de ellos.

Por último se incluyen los anexos con información relevante en materia de finanzas, los cuales son:

- Presupuesto de Ingresos para 2022 aprobada por el H. Congreso
- Modificación al Presupuesto de Ingresos 2022.
- Presupuesto de Egresos para 2022.
- De la Primera a la Tercera Modificación al Presupuesto de Egresos 2022.
- Ingresos y Egresos del Ramo XXXIII Federal 2022.
- Avance Físico – Financiero del Fondos Federales y Estatales.
- Dictámenes emitido por Auditores Externos Independientes.
- Informe de Bonificaciones Trimestrales 2022.
- Bienes Muebles.
- Bienes Inmuebles.
- Relación de Cuentas Bancarias Productiva Especificas 2022.
- Cuentas por Cobrar Fuera Disponibilidad al 31 de Diciembre 2022.
- Estados Financieros con base a la Ley General de Contabilidad Gubernamental:
  - I.-Información Contable:
    - a) Estado de actividades;
    - b) Estado de situación financiera;
    - c) Estado de variación en la hacienda pública;
    - d) Estado de cambios en la situación financiera;
    - e) Estado de flujos de efectivo;
    - g) Estado analítico del activo,
    - h) Estado analítico de la deuda y otros pasivos,
    - i) Notas a los estados financieros;





## INTRODUCCION

### II.-Información Presupuestaria:

a) Estado analítico de ingresos

b) Estado analítico del ejercicio del presupuesto de egresos del que se derivarán las clasificaciones siguientes:

1. Administrativa,
2. Económica,
3. Por objeto del gasto, y
4. Funcional

Formato 6 c)

Estado Analítico del Ejercicio del Presupuesto de Egresos Detallado LDF (Clasificación Funcional)

Formato 6 d)

Estado Analítico del Ejercicio del Presupuesto de Egresos Detallado LDF (Clasificación de Servicios Personales por Categoría)

Anexo 3

Guía de Cumplimiento- LDF

-Indicadores de Postura Fiscal al 31 de diciembre 2022 y;

-Estados Financieros Consolidados 2022.

### -Cumplimiento de la Ley de Disciplina Financiera 2022:

Formato 1 Estado de Situación Financiera Detallado – LDF

Formato 2 Informe Analítico de la Deuda Pública y Otros Pasivos – LDF

Formato 3 Informe Analítico de Obligaciones Diferentes de Financiamientos -

Formato 4 Balance Presupuestario – LDF

Formato 5 Estado Analítico de Ingresos Detallado – LDF

Formato 6 a) Estado Analítico del Ejercicio del Presupuesto de Egresos Detallado LDF (Clasificación por Objeto del Gasto)

Formato 6 b) Estado Analítico del Ejercicio del Presupuesto de Egresos Detallado LDF (Clasificación Administrativa)

## **MARCO JURIDICO**

### **CONSTITUCIÓN POLÍTICA DE LOS ESTADOS UNIDOS MEXICANOS**

Artículo 115.- Los Estados adoptarán para su régimen interior, la forma de gobierno republicano, representativo, democrático, laico y popular, teniendo como base de su división territorial y de su organización política y administrativa, el Municipio Libre conforme a las bases siguientes:

IV.- Los Municipios administrarán libremente su hacienda, la cual se forma de los rendimientos de los bienes que les pertenezcan, así como de las contribuciones y otros ingresos que las legislaturas establezcan a su favor, y en todo caso:

c) Los Ingresos derivados de la prestación de servicios públicos a su cargo.

Las legislaturas de los Estados aprobarán las Leyes de ingresos de los Municipios, revisarán y fiscalizarán sus cuentas públicas. Los presupuestos de egresos serán aprobados por los ayuntamientos con base en sus ingresos disponibles, y deberán incluir en los mismos los tabuladores desglosados de las remuneraciones que perciban los servidores públicos municipales, sujetándose a lo dispuesto en el artículo 127 de esta Constitución.

### **CONSTITUCIÓN POLÍTICA DEL ESTADO LIBRE Y SOBERANO DE NUEVO LEÓN**

Artículo 125.- Los Ayuntamientos enviarán al Congreso del Estado las cuentas públicas del ejercicio anterior, para que éste las apruebe o rechace en su caso, contando previamente para tal efecto con el Informe de Resultados enviado por el Órgano de Fiscalización Superior del Estado, en términos de la Ley de Fiscalización Superior del Estado.

ARTÍCULO 137.- La Cuenta Pública del ejercicio fiscal correspondiente deberá ser presentada al Congreso del Estado, a través de la Auditoría Superior del Estado, a más tardar el 30 de marzo del año siguiente.



## MARCO JURIDICO

### LEY DE GOBIERNO MUNICIPAL DEL ESTADO DE NUEVO LEON

Artículo 33.- El Ayuntamiento tendrá las siguientes facultades y obligaciones:

III.- En materia de Hacienda Pública Municipal:

f)-Someter anualmente para fiscalización y revisión, al Congreso del Estado, por conducto del Tesorero Municipal, durante los primeros tres meses de cada año, la Cuenta Pública Municipal Correspondiente al año anterior.

ARTÍCULO 37.- En el Municipio donde haya más de un Síndico, las facultades y obligaciones se distribuirán de la siguiente manera; de lo contrario, todas se ejercerán por el Síndico Municipal

I. inciso f).- Vigilar que la cuenta pública municipal se remita al Congreso del Estado, en la forma y términos previstos legalmente.

Artículo 99.- El Tesorero Municipal será nombrado por el Ayuntamiento a propuesta del Presidente Municipal y quien tendrá el carácter de autoridad fiscal

Artículo 100.- El tesorero remitirá al Congreso del Estado, previa aprobación del Ayuntamiento, los Informes de Avance de Gestión Financiera y de Cuenta Pública en los términos de la Ley de Fiscalización Superior del Estado de Nuevo León,

## MARCO JURIDICO

### LEY DE FISCALIZACIÓN SUPERIOR DEL ESTADO DE NUEVO LEÓN

Artículo 2.- Para los efectos de esta Ley se entenderá por:

V.- Cuenta Pública: El informe que los entes públicos rinden al Congreso sobre su gestión financiera y programática durante el ejercicio fiscal comprendido del 1 de Enero al 31 de Diciembre del año anterior,

VIII.- Entes Públicos: Los poderes del Estado, los Organismos Constitucionalmente autónomos, los Organismos Públicos Descentralizados y Fideicomisos Públicos de la Administración Pública del Estado, los Municipios y sus Organismos Descentralizados y las Instituciones Públicas de Educación que reciban recursos Públicos;

Artículo 7.- La Cuenta Pública del Ejercicio Fiscal correspondiente será presentada al Congreso, en forma improrrogable a más tardar el 31 de Marzo del año siguiente.

La comisión turnará los informes de cuenta pública y los informes de avance de gestión financiera a la Auditoría Superior del Estado, dentro de los siguientes 10 días hábiles a los de su presentación.

La Cuenta Pública y el informe de Avance de gestión Financiera serán presentados por los Entes Públicos, en documento por escrito y en forma digitalizada.

La falta de presentación de la Cuenta Pública y de los Informes de Avance de gestión en los plazos establecidos por esta Ley, será causa de responsabilidad en los términos de la misma. Cuando la Cuenta Pública o el Informe de Avance de gestión Financiera, cuenten con un retraso en su presentación, la Auditoría Superior del Estado promoverá las acciones de responsabilidad en contra de los titulares de los Entes Públicos en los términos de las Leyes de la materia.



## **MARCO JURIDICO**

### **LEY DE FISCALIZACIÓN SUPERIOR DEL ESTADO DE NUEVO LEÓN**

Independientemente de las acciones de responsabilidad a que se refiere el párrafo que precede la Auditoría Superior del Estado requerirá al titular del Ente Público para que dentro de los 15 días hábiles contados a partir del día en que surta efectos la notificación del requerimiento, presente la Cuenta Pública o el informe de avance de gestión, bajo el apercibimiento de que en caso de no hacerlo así, proceda a imponerle una multa en los términos del Artículo 6 de esta Ley.

Artículo 9.- En lo referente a la Cuenta Pública que rindan los Municipios y sus Organismos Descentralizados y Fideicomisos Públicos deberán atender en su cobertura a lo establecido en su marco legal vigente y conforme a lo que establece el Artículo 55 de la Ley General de Contabilidad Gubernamental.

## MARCO JURIDICO

### LEY GENERAL DE CONTABILIDAD GUBERNAMENTAL

Artículo 48.- En lo relativo a los ayuntamientos de los municipios o los órganos político administrativos de las demarcaciones territoriales de la Ciudad de México y las entidades de la Administración Pública Paraestatal municipal, los sistemas deberán producir, como mínimo, la información contable y presupuestaria a que se refiere el artículo 46, fracciones I, incisos a), b), c), d), e), g) y h), y II, incisos a) y b) de la presente Ley.

Artículo 55.- Las cuentas públicas de los ayuntamientos de los municipios deberán contener la información contable y presupuestaria a que se refiere el artículo 48 de la presente Ley conforme a lo que determine el Consejo, en atención a las características de los mismos.

Artículo 46.- En lo relativo a la Federación, los sistemas contables de los poderes Ejecutivo, Legislativo y Judicial, las entidades de la Administración Pública Paraestatal y los órganos autónomos, permitirán en la medida que corresponda, la generación periódica de los estados y la información financiera que a continuación se señala:

#### **I. Información contable, con la desagregación siguiente:**

- a) Estado de actividades;
- b) Estado de situación financiera;
- c) Estado de variación en la hacienda pública;
- d) Estado de cambios en la situación financiera;
- e) Estado de flujos de efectivo;
- g) Notas a los estados financieros;
- h) Estado analítico del activo,



## MARCO JURIDICO

### LEY GENERAL DE CONTABILIDAD GUBERNAMENTAL

#### II. Información presupuestaria, con la desagregación siguiente:

- a) Estado analítico de ingresos, del que se derivará la presentación en clasificación económica por fuente de financiamiento y concepto, incluyendo los ingresos excedentes generados;
- b) Estado analítico del ejercicio del presupuesto de egresos del que se derivarán las clasificaciones siguientes:

- 1. Administrativa;
- 2. Económica;
- 3. Por objeto del gasto, y
- 4. Funcional.

El estado analítico del ejercicio del presupuesto de egresos deberá identificar los montos y adecuaciones presupuestarias y subejercicios por ramo y programa;

### LEY DE DISCIPLINA FINANCIERA DE LAS ENTIDADES FEDERATIVAS Y LOS MUNICIPIOS

Artículo 58.- Los Entes Públicos se sujetarán a la Ley General de Contabilidad Gubernamental para presentar la información financiera en los informes periódicos correspondientes y en su respectiva Cuenta Pública.

# INGRESOS TOTALES

(Miles de Pesos)



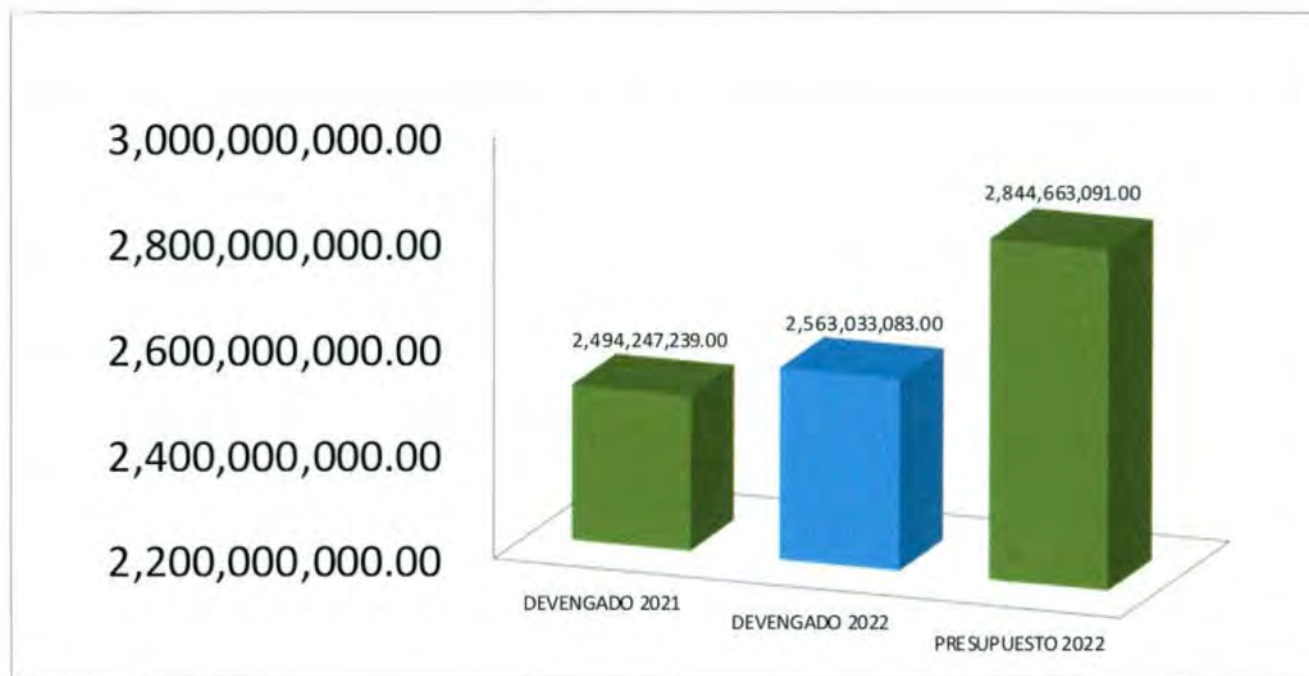
El total de ingresos recaudados durante el período acumulado al mes de Diciembre de 2022, ascienden a \$2'652,469,823.00, superiores a los \$2'323,752,062 recaudados en el mismo período del año anterior, asimismo refleja una disminución frente al presupuesto. Enseguida se mencionan los capítulos de recaudación conforme a la estructura que nos ordena la Ley General de Contabilidad Gubernamental.

Impuestos  
Cuotas y Aportaciones de Seguridad Social  
Derechos  
Productos  
Aprovechamientos

Participaciones y Aportaciones  
Transferencias, Asignaciones, Subsidios y Otras Ayudas  
Ingresos derivados de financiamiento

## EGRESOS TOTALES

(Miles de Pesos)



El Egreso devengado al mes de Diciembre de 2022 ascendieron a \$2'563,033,083.00, menores a los \$2'844,663,091.00 presupuestados en el ejercicio. Con respecto a lo erogado en 2021, refleja un incremento de \$68'785,844.00, dicha variación se debe principalmente a programas de índole estatal que fueron asignados en este ejercicio. Enseguida se mencionan los grandes rubros que integran los egresos.

- Servicios Personales.
- Materiales y Suministros.
- Servicios Generales.
- Transferencias, Asignaciones, Subsidios y Otras Ayudas.
- Bienes Muebles, Inmuebles e Intangibles.
- Inversión Pública.
- Deuda Pública.

Enseguida se adjuntan al documento los anexos que integran la Cuenta Pública Municipal.



# ANEXOS

- I. Presupuesto de Ingresos para 2022, aprobado por el H. Congreso y publicado en el Periódico Oficial del Estado.
- II. Primera Modificación a la Tercera Modificación al Presupuesto de Ingresos para 2022 aprobado por el R. Ayuntamiento.
- III. Presupuesto de Egresos para 2022 aprobado por el R. Ayuntamiento y publicado en el Periódico Oficial del Estado.
- IV. De la Primera a la Tercera Modificación al Presupuesto de Egresos para 2022 aprobado por el R. Ayuntamiento y publicación del mismo en el Periódico Oficial del Estado.
- V. Ingresos y Egresos correspondientes al Ramo XXXIII Federal.
- VI. Avances Físicos-Financieros de Fondos Federales y Estatales.
- VII. Dictamen de la Auditoría practicada en el Ejercicio Fiscal de 2022, emitido por el Despacho de Contadores Públicos Independientes,
- VIII. Informe de Bonificaciones Trimestrales correspondientes al ejercicio de 2022.
- IX. Bienes Muebles
- X. Bienes Inmuebles
- XI. Relación de Cuentas Bancarias Productivas Especificas 2022
- XII. Cuentas por Cobrar Fuera Disponibilidad
- XIII. Cumplimiento de la Ley General de la Contabilidad Gubernamental (Estados Financieros)
- XIV. Información Financiera que Hace Referencia la Ley de Disciplina Financiera de las Entidades Federativas y los Municipios al 31 de Diciembre 2022
- XV. Indicadores de Postura Fiscal al 31 de Diciembre 2022
- XVI. Estados Financieros Consolidados 2022
- XVII. Acta de Cabildo

# **ANEXO I**

**Presupuesto de Ingresos para 2022,  
aprobado por el H. Congreso y publicado en el  
Periódico Oficial del Estado.**





# Periódico Oficial



GOBIERNO CONSTITUCIONAL DEL ESTADO LIBRE Y SOBERANO DE NUEVO LEÓN

Monterrey, Nuevo León - Lunes - 27 de Diciembre de 2021

## Índice



PODER EJECUTIVO DEL ESTADO DE NUEVO LEÓN

TOMO CXXI  
NÚMERO  
**165**

Registrado como artículo de segunda clase el 18 de septiembre de 1903





DECRETO NÚM. 066. SE APRUEBA LOS VALORES UNITARIOS DE SUELO DE CASA HABITACIÓN, PARQUES INDUSTRIALES, AVENIDAS IMPORTANTES Y ZONAS INDUSTRIALES, ASÍ COMO INCREMENTO EN LA TABLA DE VALORES DE CONSTRUCCIÓN DEL MUNICIPIO DE SANTA CATARINA, NUEVO LEÓN, PROPUESTOS POR EL R. AYUNTAMIENTO DE SANTA CATARINA, NUEVO LEÓN, PARA EL EJERCICIO FISCAL 2022.....	134-151
DECRETO NÚM. 067. SE APRUEBA LOS PROPUESTA DE VALORES UNITARIOS DE SUELO EN TERRENOS DE REGIONES URBANAS Y RUSTICAS Y VALORES UNITARIOS DE CONSTRUCCIÓN, HABITACIONALES, COMERCIALES E INDUSTRIALES, PARA EL EJERCICIO FISCAL 2022, PROPUESTOS POR EL R. AYUNTAMIENTO DEL MUNICIPIO DE EL CARMEN, NUEVO LEÓN. ....	152-175
DECRETO NÚM. 068. SE AUTORIZA EL PRESUPUESTO DE INGRESOS PARA EL AÑO DE 2022, AL R. AYUNTAMIENTO DE ABASOLO, EL CARMEN, CIÉNEGA DE FLORES, GARCÍA, GENERAL ZUAZUA, HIDALGO, HIGUERAS, MINA, SALINAS VICTORIA, SAN PEDRO GARZA GARCÍA, SANTA CATARINA, NUEVO LEÓN.....	176-191
DECRETO NÚM. 069. SE APRUEBA LA PROPUESTA DE ACTUALIZACIÓN DE UN 25% POR CIENTO, SOBRE LOS VALORES UNITARIOS DEL SUELO Y CONSTRUCCIÓN, QUE SIRVEN COMO BASE PARA EL COBRO DE LAS CONTRIBUCIONES SOBRE LA PROPIEDAD INMOBILIARIA DENTRO DE LA CIRCUNSCRIPCIÓN DEL MUNICIPIO DE SAN PEDRO GARZA GARCÍA, NUEVO LEÓN.....	192-193
DECRETO NÚM. 070. SE APRUEBAN LOS VALORES UNITARIOS DE SUELO ASÍ COMO EN EL TIPO Y CATEGORÍAS DE CONSTRUCCIÓN QUE SERVIRÁN DE BASE PARA LA RECAUDACIÓN DE CONTRIBUCIONES AL MUNICIPIO DE GENERAL ESCOBEDO, NUEVO LEÓN, PARA EL EJERCICIO FISCAL 2022.....	194-217
DECRETO NÚM. 071. SE APRUEBAN LOS VALORES UNITARIOS DE USO DE SUELO POR REGIONES, QUE SERVIRÁN DE BASE PARA LA RECAUDACIÓN DE CONTRIBUCIONES DEL EJERCICIO FISCAL 2022 DEL MUNICIPIO DE LAMPAZOS DE NARANJO, NUEVO LEÓN.....	218-219
DECRETO NÚM. 073. SE AUTORIZA EL PRESUPUESTO DE INGRESOS PARA EL AÑO DE 2022, A LOS R. AYUNTAMIENTOS DE ARAMBERRI, DOCTOR ARROYO, GALEANA, GENERAL ZARAGOZA, GUADALUPE, ITURBIDE Y MIER Y NORIEGA, NUEVO LEÓN.....	220-234
DECRETO NÚM. 074. SE AUTORIZA EL PRESUPUESTO DE INGRESOS PARA EL AÑO DE 2022, DE LOS AYUNTAMIENTOS DE VALLECILLO, LAMPAZOS DE NARANJO, BUSTAMANTE, ESCOBEDO, VILLALDAMA, SABINAS HIDALGO, ANÁHUAC Y SAN NICOLÁS DE LOS GARZA, NUEVO LEÓN.....	235-248
DECRETO NÚM. 087. SE APRUEBA LA PROPUESTA DE NUEVOS VALORES UNITARIOS DE SUELO Y CONSTRUCCIÓN QUE SERVIRÁN DE BASE PARA EL EJERCICIO FISCAL 2022, PARA EL MUNICIPIO DE SALINAS VICTORIA, NUEVO LEÓN.....	249-260



GOBIERNO DEL ESTADO  
DE NUEVO LEÓN  
PODER EJECUTIVO

VIII

Solicitud del R. Ayuntamiento de San Nicolás de los Garza, Nuevo León.

CRI	MUNICIPIO DE SAN NICOLÁS DE LOS GARZA, NUEVO LEÓN. INICIATIVA DE LEY DE INGRESOS PARA EL EJERCICIO FISCAL 2022.	Ingreso Estimado
	<b>Total</b>	<b>\$2,036,830,685.00</b>
<b>1</b>	<b>Impuestos</b>	<b>\$470,601,866.00</b>
11	Impuestos Sobre los Ingresos	\$14,289,687.00
12	Impuestos Sobre el Patrimonio	\$443,809,190.00
13	Impuestos sobre la Producción, el Consumo y las Transacciones	\$0.00
14	Impuestos al Comercio Exterior	\$0.00
15	Impuestos Sobre Nóminas y Asimilables	\$0.00
16	Impuestos Ecológicos	\$0.00
17	Accesorios de Impuestos	\$12,502,989.00
18	Otros Impuestos	\$0.00
19	Impuestos no Comprendidos en la Ley de Ingresos Vigente, Causados en Ejercicios Fiscales Anteriores Pendientes de Liquidación o Pago	\$0.00
<b>2</b>	<b>Cuotas y Aportaciones de Seguridad Social</b>	<b>\$13,295,184.00</b>
21	Aportaciones para Fondos de Vivienda	\$0.00
22	Cuotas para la Seguridad Social	\$0.00
23	Cuotas de Ahorro para el Retiro	\$0.00
24	Otras Cuotas y Aportaciones para la Seguridad Social	\$13,295,184.00
25	Accesorios de Cuotas y Aportaciones de Seguridad Social	\$0.00
<b>3</b>	<b>Contribuciones de Mejoras</b>	<b>\$0.00</b>
31	Contribuciones de Mejoras por Obras Públicas	\$0.00

9







GOBIERNO DEL ESTADO  
DE NUEVO LEÓN  
PODER EJECUTIVO

39	Contribuciones de Mejoras no Comprendidas en la Ley de Ingresos Vigente, Causadas en Ejercicios Fiscales Anteriores Pendientes de Liquidación o Pago.	\$0.00
<b>4</b>	<b>Derechos</b>	<b>\$64,207,463.00</b>
41	Derechos por el Uso, Goce, Aprovechamiento o Explotación de Bienes de Dominio Público	\$8,387,623.00
42	Derechos a los Hidrocarburos (derogado)	\$0.00
43	Derechos por Prestación de Servicios	\$37,383,988.00
44	Otros Derechos	\$16,849,584.00
45	Accesorios de Derechos	\$1,586,269.00
49	Derechos no Comprendidos en la Ley de Ingresos Vigente, Causados en Ejercicios Fiscales Anteriores Pendientes de Liquidación o Pago.	\$0.00
<b>5</b>	<b>Productos</b>	<b>\$18,160,641.00</b>
51	Productos	\$18,106,641.00
52	Productos de Capital (Derogado)	\$0.00
59	Productos no Comprendidos en la Ley de Ingresos Vigente, Causados en Ejercicios Fiscales Anteriores Pendientes de Liquidación o Pago.	\$0.00
<b>6</b>	<b>Aprovechamientos</b>	<b>\$96,887,045.00</b>
61	Aprovechamientos	\$92,925,134.00
62	Aprovechamientos Patrimoniales	\$0.00
63	Accesorios de Aprovechamientos	\$3,961,911.00
69	Aprovechamientos no Comprendidos en la Ley de Ingresos Vigente, Causados en Ejercicios Fiscales Anteriores Pendientes de Liquidación o Pago.	\$0.00







GOBIERNO DEL ESTADO  
DE NUEVO LEÓN  
PODER EJECUTIVO

	Contribuciones de Mejoras no Comprendidas en la Ley de Ingresos Vigente, 39 Causadas en Ejercicios Fiscales Anteriores Pendientes de Liquidación o Pago.	\$0.00
<b>4</b>	<b>Derechos</b>	<b>\$64,207,463.00</b>
41	Derechos por el Uso, Goce, Aprovechamiento o Explotación de Bienes de Dominio Público	\$8,387,623.00
42	Derechos a los Hidrocarburos (derogado)	\$0.00
43	Derechos por Prestación de Servicios	\$37,383,988.00
44	Otros Derechos	\$16,849,584.00
45	Accesorios de Derechos	\$1,586,269.00
	Derechos no Comprendidos en la Ley de Ingresos Vigente, Causados en Ejercicios Fiscales Anteriores Pendientes de Liquidación o Pago.	\$0.00
<b>5</b>	<b>Productos</b>	<b>\$18,160,641.00</b>
51	Productos	\$18,106,641.00
52	Productos de Capital (Derogado)	\$0.00
	Productos no Comprendidos en la Ley de Ingresos Vigente, Causados en Ejercicios Fiscales Anteriores Pendientes de Liquidación o Pago.	\$0.00
<b>6</b>	<b>Aprovechamientos</b>	<b>\$96,887,045.00</b>
61	Aprovechamientos	\$92,925,134.00
62	Aprovechamientos Patrimoniales	\$0.00
63	Accesorios de Aprovechamientos	\$3,961,911.00
	Aprovechamientos no Comprendidos en la Ley de Ingresos Vigente, Causados en Ejercicios Fiscales Anteriores Pendientes de Liquidación o Pago.	\$0.00

10





GOBIERNO DEL ESTADO  
DE NUEVO LEÓN  
PODER EJECUTIVO

7	Ingresos por Venta de Bienes, Prestación de Servicios y Otros Ingresos	\$0.00
71	Ingresos por Venta de Bienes y Prestación de Servicios de Instituciones Públicas de Seguridad Social	\$0.00
72	Ingresos por Venta de Bienes y Prestación de Servicios de Instituciones Productivas del Estado	\$0.00
73	Ingresos por Venta de Bienes y Prestación de Servicios de Entidades Paraestatales y Fideicomisos No Empresariales y No Financieros	\$0.00
74	Ingresos por Venta de Bienes y Prestación de Servicios de Entidades Paraestatales Empresariales No Financieras con Participación Estatal Mayoritaria	\$0.00
75	Ingresos por Venta de Bienes y Prestación de Servicios de Entidades Paraestatales Empresariales Financieras con Participación Estatal Mayoritaria	\$0.00
76	Ingresos por Venta de Bienes y Prestación de Servicios de Entidades Paraestatales Empresariales Financieras No Monetarias con Participación Estatal Mayoritaria	\$0.00
77	Ingresos por Venta de Bienes y Prestación de Servicios de Fideicomisos Financieros Públicos con Participación Estatal Mayoritaria	\$0.00
78	Ingresos por Venta de Bienes y Prestación de Servicios de los Poderes Legislativo y Judicial, y de los Órganos Autónomos.	\$0.00
79	Otros Ingresos	\$0.00
8	Participaciones, Asignaciones, Convenios, Incentivos Derivados de la Colaboración Fiscal y Fondos Distintos de Aportaciones	\$1,359,176,408.00
81	Participaciones	\$801,476,867.00
82	Aportaciones	\$557,699,542.00
83	Convenios	\$0.00

11







GOBIERNO DEL ESTADO  
DE NUEVO LEÓN  
PODER EJECUTIVO

84	Incentivos Derivados de la Colaboración Fiscal	\$0.00
85	Fondos Distintos de Aportaciones	\$0.00
9	<b>Transferencias, Asignaciones, Subsidios y Subvenciones, y Pensiones y Jubilaciones</b>	<b>\$14,556,077.00</b>
91	Transferencias y Asignaciones	\$14,556,077.00
92	Transferencias al Resto del Sector Público (Derogado)	\$0.00
93	Subsidios y Subvenciones	\$0.00
94	Ayudas Sociales (Derogado)	\$0.00
95	Pensiones y Jubilaciones	\$0.00
96	Transferencias a Fideicomisos, Mandatos y Análogos (Derogado)	\$0.00
97	Transferencias del Fondo Mexicano del Petróleo para la Estabilización y el Desarrollo	\$0.00
0	<b>Ingresos Derivados de Financiamientos</b>	<b>\$0.00</b>
01	Endeudamiento Interno	\$0.00
02	Endeudamiento Externo	\$0.00
03	Financiamiento Interno	\$0.00

**ARTICULO SEGUNDO.-** Cuando los Municipios mencionados en el presente Decreto, recauden cantidades superiores a las presupuestadas, el Presidente Municipal podrá aplicarlas en los distintos renglones previa autorización del R. Ayuntamiento, mismo que deberá vigilar las prioridades que conforman el Presupuesto de Egresos del ejercicio fiscal correspondiente, en los términos de lo señalado en el Artículo 14 de la Ley de Disciplina Financiera de las Entidades Federativas y los Municipios, y su artículo cuarto transitorio publicado en el Diario Oficial de La Federación en fecha 30 de Enero del 2018; así como lo señalado en la Ley de Gobierno Municipal del Estado de Nuevo León, en el Título Noveno, en su capítulo III, denominado "De Los Presupuestos de Egresos".







GOBIERNO DEL ESTADO  
DE NUEVO LEÓN  
PODER EJECUTIVO

**ARTICULO TERCERO.-** Cuando los Municipios requiera afectar los ingresos que por concepto de participaciones federales le correspondan, como fuente de garantía y/o pago en la contratación de obligaciones, más accesorios financieros, deberán acudir ante este H. Congreso del Estado a presentar la solicitud correspondiente, lo anterior en términos del Artículo 117, Fracción VIII de la Constitución Política de los Estados Unidos Mexicanos, Artículo 9 de la Ley de Coordinación Fiscal, y Artículos 22, 23, 24 y 25 de la Ley de Disciplina Financiera de las Entidades Federativas y los Municipios.

**ARTÍCULO CUARTO.-** El presupuesto de ingresos autorizado en el Artículo Primero, no contemplan los ingresos derivados de Obligaciones a corto y a largo plazo, en los términos de los Artículos relativos de la Ley de Disciplina Financiera de las Entidades Federativas y los Municipios, por lo que dichas cantidades deberán ser consideradas como parte integrante de los presupuestos correspondientes.

**ARTÍCULO QUINTO.-** El presente Decreto no contempla los importes que pudieran corresponderle a los Municipios mencionados en el Artículo Primero del mismo, por concepto de las variaciones que pudieran darse en la recaudación por modificaciones a las Leyes Fiscales Federales y Estatales.

#### TRANSITORIO

**PRIMERO.-** El presente Decreto entrará en vigor el día 1 de enero de 2022.

Por lo tanto, envíese al Ejecutivo del Estado, para su promulgación y publicación en el Periódico Oficial del Estado.

13





GOBIERNO DEL ESTADO  
DE NUEVO LEÓN  
PODER EJECUTIVO

Dado en el Salón de Sesiones del H. Congreso del Estado Libre y Soberano de Nuevo León, en Monterrey, su Capital a los quince días de diciembre de dos mil veintiuno.

PRESIDENTA: DIP. IVONNE LILIANA ÁLVAREZ GARCÍA; PRIMER SECRETARIA: DIP. ADRIANA PAOLA CORONADO RAMÍREZ; SEGUNDA SECRETARIA: DIP. BRENDA LIZBETH SÁNCHEZ CASTRO.- Rúbricas.

Por tanto mando se imprima, publique, circule y se le dé el debido cumplimiento. Dado en el Despacho del Poder Ejecutivo del Estado de Nuevo León, en Monterrey, su Capital, al día 21 de diciembre de 2021.



GOBIERNO DEL ESTADO  
DE NUEVO LEÓN  
PODER EJECUTIVO

EL C. GOBERNADOR CONSTITUCIONAL  
DEL ESTADO LIBRE Y SOBERANO DE NUEVO LEÓN

DR. SAMUEL ALEJANDRO GARCÍA SEPÚLVEDA

EL C. SECRETARIO GENERAL DE  
GOBIERNO

EL C. SECRETARIO DE FINANZAS Y  
TESORERO GENERAL DEL ESTADO

DR. JAVIER LUIS NAVARRO VELASCO

LIC. CARLOS ALBERTO GARZA IBARRA

LA PRESENTE HOJA DE FIRMAS CORRESPONDE A LA PROMULGACIÓN DEL DECRETO NÚM. 074 EXPEDIDO POR EL H. CONGRESO DEL ESTADO, LXXVI LEGISLATURA, EN FECHA 15 DE DICIEMBRE DE 2021, REMITIDO AL PODER EJECUTIVO EL DÍA 21 DE DICIEMBRE DE 2021.

14





# **ANEXO II**

**Primera Modificación a la Tercera Modificación al  
Presupuesto de Ingresos para 2022, aprobado por  
el R. Ayuntamiento**





*EL C. DR. ALEJANDRO REYNOSO GIL, SECRETARIO DEL AYUNTAMIENTO DE SAN NICOLÁS DE LOS GARZA, NUEVO LEÓN, EN USO DE LAS FACULTADES QUE LE CONFIERE EL ARTÍCULO 98 FRACCIÓN XIII DE LA LEY DE GOBIERNO MUNICIPAL DEL ESTADO DE NUEVO LEÓN, HACE CONSTAR Y CERTIFICA:*

*QUE EN LA DÉCIMA NOVENA SESIÓN ORDINARIA DEL R. AYUNTAMIENTO, CELEBRADA EL 24 DE JUNIO DEL AÑO 2022, SE TRATÓ LO SIGUIENTE:*

**ACTA NÚMERO DIECINUEVE  
DEL REPUBLICANO AYUNTAMIENTO DEL R. AYUNTAMIENTO**

**PRESIDENCIA MUNICIPAL**  
San Nicolás de los Garza, N.L.  
**SECRETARÍA DEL R. AYUNTAMIENTO**

Da inicio la sesión y el C. Presidente Municipal Dr. Daniel Carrillo Martínez indica: "Buenos días a todos, vamos a dar inicio a esta Décima Novena Sesión Ordinaria del Republicano Ayuntamiento y en cumplimiento a lo dispuesto por el artículo 44 fracción I y 98 fracción VIII de la Ley de Gobierno Municipal del Estado de Nuevo León; artículos 36, 37 fracción I y 38 del Reglamento Interior del Ayuntamiento de San Nicolás de los Garza, y de conformidad con el resolutivo QUINTO del Acuerdo del Ayuntamiento de fecha 11 de junio de 2020, se les ha convocado el día de hoy 24 de junio del 2022, a las siete horas con treinta y cuatro minutos, a fin de celebrar la Décima Novena Sesión Ordinaria del Republicano Ayuntamiento, de manera no presencial en formato de video conferencia, por lo que solicito al Secretario del Ayuntamiento que mencione quien se encuentran conectado para verificar el quórum legal necesario, y me asista en la celebración de la misma, adelante Secretario, buenos días a todos, Regidores, Regidoras, Síndico y Síndica":

El C. Secretario indica: "Buenos días, de acuerdo a las instrucciones del C. Presidente Municipal, procedo a mencionar a los integrantes del R. Ayuntamiento que se encuentran presentes y verificar el quórum legal":

Presidente Municipal:  
Dr. Daniel Carrillo Martínez

Síndicos:  
C. Linda Felicidad Villarreal Cantú  
C. Julio Cesar Álvarez González

Regidores:  
C. Norma Patricia Theriot Girón  
C. Omar Orlando Pérez Ortega  
C. Lucrecia Moreno Rodríguez  
C. Marco Antonio Rodríguez Domínguez  
C. Liza Airam Cárdenas Cervantes  
C. Oscar Leonel Calderón Elizondo





- C. Claudia Cano Rodríguez
- C. Ricardo Condelle Gómez
- C. Cristhela Deyanira Medellín García
- C. Rolando Roldán Martínez González
- C. Carolina Elizabeth Celia Castillo
- C. Derek Gerardo Ruiz Sierra
- C. Jessica Ivonne Villareal Villegas, Se incorporó durante la Sesión.
- C. Ricardo Alejandro Orozco Villarreal
- C. Cynthia Janeth Muñoz Zamarrón
- C. Claudia Rocío Carranza Burnes

El C. Secretario comenta: "Señor Presidente Municipal, le informo que existe el quórum legal necesario para llevar a cabo los trabajos correspondientes a esta Décima Novena Sesión Ordinaria del Ayuntamiento. Así mismo, doy cuenta que se encuentra conectado el Lic. Rolando Oliverio Rodríguez Hernández, Secretario de Finanzas y Tesorería, y su servidor, Dr. Alejandro Reynoso Gil, Secretario del Republicano Ayuntamiento.

Acto seguido el C. Secretario del R. Ayuntamiento agrega: "Pasamos al punto Tres. De acuerdo a lo establecido en el artículo 46 del Reglamento Interior del Ayuntamiento someto a consideración de ustedes el siguiente:"

#### ORDEN DEL DÍA

1. APERTURA.
2. LISTA DE ASISTENCIA Y DECLARACIÓN DE QUÓRUM.
3. LECTURA, DISCUSIÓN Y EN SU CASO APROBACIÓN DEL ORDEN DEL DÍA.
4. APROBACIÓN DEL ACTA DE LA SESIÓN ANTERIOR.
5. SEGUIMIENTO DE ACUERDOS.

El C. Secretario comenta: "Perdón, Regidora Jessica Ivonne Villareal Villegas".

Quien comenta: "Si, buenos días, que tal buen día, solo déjeme decirle algo".

El C. Secretario menciona: "Dígame Regidora Jessica Ivonne Villareal Villegas".

"Quien comenta. "Buen día Secretario, quisiera decirle algo antes de iniciar el Orden del Día, Yo Jessica Ivonne Villareal Villegas, les informo que



dejo el cargo de Décimo Tercer Regidor del Ayuntamiento del Municipio de San Nicolás de los Garza, esto en términos de la fracción IV del numeral 59 de la Ley de Gobierno Municipal del Estado de Nuevo León, por lo que en el acto se encuentra presente la C. Mayra Alejandra Morales Mariscal, quien asumirá de nueva cuenta dicha encomienda, toda vez que no tiene impedimento alguno para seguir con dicha responsabilidad, además, de que la referida ya hizo saber al Ayuntamiento de su solicitud formal de una reintegración al mencionado cargo, esto acorde al 8 Constitucional y de más leyes relativas, es cuanto Secretario”.

El C. Regidor Marco Antonio Rodríguez Domínguez comenta: “Secretario, solicito Moción de Orden, los protocolos que se están llevando acabo no son los correspondientes, solicito Moción de Orden Secretario”.

El C. Secretario agrega: “Gracias Regidor. Regidora Jessica Ivonne Villareal Villegas, se le toma su asistencia, le informo que lo que acaba de mencionar ya fue turnada al área correspondiente, a la Comisión correspondiente, vamos a llevar a cabo el Orden del Día de la Sesión como esta mencionado, por lo tanto seguimos con el punto tres del Orden del Día”.

El C. Regidor Marco Antonio Rodríguez Domínguez comenta: “Secretario le solicito Moción de Orden, no se están llevando a cabo los protocolos correspondientes”.

La C. Regidora Mayra Alejandra Morales Mariscal comenta: “Inaudible”.

El C. Regidor Marco Antonio Rodríguez Domínguez comenta: “Por favor Secretario pido Moción de Orden para que los protocolos se lleven a cabo al Reglamento Interno de este Municipio”.

El C. Secretario comenta: “Así será Regidor, se solicita llevar a cabo el Orden correspondiente de un acto y una Sesión como está establecido en los Reglamentos provistos, todo acto de Asunto General o demás se puede anotar en el Orden correspondiente”.

Acto seguido el C. Secretario del R. Ayuntamiento agrega: “Procedemos con el punto Tres.- Del Orden del Día:”

### **ORDEN DEL DÍA**

1. A P E R T U R A.
2. LISTA DE ASISTENCIA Y DECLARACIÓN DE QUÓRUM.
3. LECTURA, DISCUSIÓN Y EN SU CASO APROBACIÓN DEL ORDEN DEL DÍA.





4. APROBACIÓN DEL ACTA DE LA SESIÓN ANTERIOR.
5. SEGUIMIENTO DE ACUERDOS.
6. REGISTRO DE ASUNTOS GENERALES.
7. PROPUESTA DEL GOBIERNO MUNICIPAL, REFERENTE A APROBAR LA CONSULTA PÚBLICA DE DIVERSOS REGLAMENTOS MUNICIPALES.
8. PROPUESTA DEL GOBIERNO MUNICIPAL, REFERENTE A APROBAR LA SUSCRIPCIÓN DE CONVENIO DE COLABORACIÓN CON EL INSTITUTO DE FORMACIÓN POLICIAL DEL ESTADO DE CHIAPAS.
9. PROPUESTA DEL GOBIERNO MUNICIPAL, REFERENTE A APROBAR RECOMENDACIONES PARA EVITAR LA PROPAGACIÓN DEL VIRUS COVID-19.
10. INFORME DE COMISIONES:

DICTAMEN DE LA COMISIÓN DE GOBIERNO Y REGLAMENTACIÓN, REFERENTE A APROBAR LA REFORMA DEL REGLAMENTO ORGÁNICO DEL GOBIERNO MUNICIPAL DE SAN NICOLÁS DE LOS GARZA.

DICTAMEN DE LA COMISIÓN DE HACIENDA, REFERENTE A APROBAR LA PRIMER MODIFICACIÓN AL PRESUPUESTO DE INGRESOS DEL EJERCICIO FISCAL 2022.

DICTAMEN DE LA COMISIÓN DE HACIENDA, REFERENTE A APROBAR LA PRIMER MODIFICACIÓN AL PRESUPUESTO DE EGRESOS DEL EJERCICIO FISCAL 2022.

DICTAMEN DE LA COMISIÓN DE COMERCIO Y ESPECTÁCULOS, REFERENTE A APROBAR EL ALTA DE 02 ANUENCIAS MUNICIPALES PARA LA VENTA Y/O CONSUMO DE BEBIDAS ALCOHÓLICAS.

DICTAMEN DE LA COMISIÓN DE COMERCIO Y ESPECTÁCULOS, REFERENTE A APROBAR EL CAMBIO DE TITULAR DE 01 ANUENCIA MUNICIPAL PARA LA VENTA Y/O CONSUMO DE BEBIDAS ALCOHÓLICAS.

DICTAMEN DE LA COMISIÓN DE COMERCIO Y ESPECTÁCULOS, REFERENTE A APROBAR EL CAMBIO DE GIRO DE 01 ANUENCIA MUNICIPAL PARA LA VENTA Y/O CONSUMO DE BEBIDAS ALCOHÓLICAS.

DICTAMEN DE LA COMISIÓN DE COMERCIO Y ESPECTÁCULOS, REFERENTE A APROBAR EL ALTA DE 02 ANUENCIAS MUNICIPALES DE PERMISO ESPECIAL PARA LA VENTA Y/O CONSUMO DE BEBIDAS ALCOHÓLICAS EN FAVOR DEL C. JOSÉ ANTONIO HERNÁNDEZ DÍAZ TORRE.

DICTAMEN DE LA COMISIÓN DE COMERCIO Y ESPECTÁCULOS, REFERENTE A APROBAR EL ALTA DE 03 ANUENCIAS MUNICIPALES DE







PERMISO ESPECIAL PARA LA VENTA Y/O CONSUMO DE BEBIDAS ALCOHÓLICAS EN FAVOR DE SINERGIA DEPORTIVA S.A. DE C.V.

DICTAMEN DE LA COMISIÓN DE PATRIMONIO, REFERENTE A APROBAR LA DESINCORPORACIÓN DE BIENES DEL DOMINIO PÚBLICO, PARA SU POSTERIOR DESAFECTACIÓN MEDIANTE DONACIÓN A DIVERSOS MUNICIPIOS DEL ESTADO DE NUEVO LEÓN.

11. DESAHOGO DE ASUNTOS GENERALES.

12. CLAUSURA.

Acto seguido el C. Secretario menciona: "Si están de acuerdo con el Orden del Día, favor de manifestarlo de la forma acostumbrada ¿Quiénes estén a favor?".

El C. Secretario comenta: "Se aprueba por mayoría el Orden del Día programado para la presente Sesión Ordinaria del Republicano Ayuntamiento".

-----  
-----

Acto seguido el C. Secretario menciona: "Pasamos al segundo Dictamen que es de la Comisión de Hacienda, referente a aprobar la primer modificación al presupuesto de ingresos del periodo fiscal 2022. Cedo el uso de la palabra a la Regidora Claudia Cano Rodríguez, para dar lectura al Dictamen".

Quien comenta: "Gracias".

**R. AYUNTAMIENTO**  
**PRESENTE.-**

A la Comisión de Hacienda Municipal, nos fue turnado para su análisis y en su caso aprobación, el Proyecto de la Primera Modificación al Presupuesto de Ingresos para el ejercicio fiscal del 1º de enero al 31 de diciembre del año 2022.

La Comisión que suscribe en cumplimiento a lo dispuesto en los artículos 60, 61 fracción I y 63 de la Ley General de Contabilidad Gubernamental y demás disposiciones legales aplicables; una vez que analizó la información presentada por la Secretaría de Finanzas y Tesorería Municipal, se emite el presente dictamen.

**ANTECEDENTES**

**PRIMERO.** - Que en la quinta sesión ordinaria del día 25 de noviembre del año 2021, el R. Ayuntamiento autorizo el Proyecto de Presupuesto de Ingresos para el Ejercicio Fiscal 2022, con un importe que ascendía a \$2'036,830,685.00 (dos mil treinta y seis millones ochocientos treinta mil seiscientos ochenta y cinco pesos 00/100 m.n.).

**SEGUNDO.** - Que el día 27 de diciembre del año 2021, fue publicado en el Periódico Oficial del Estado No. 165, el Presupuesto de Ingresos 2022 Autorizado por el H. Congreso del Estado para nuestro Municipio, el cual asciende a \$2'036,830,685.00 (Dos mil treinta y seis millones ochocientos treinta mil seiscientos ochenta y cinco pesos 00/100 m.n.).





**TERCERO.** - Que cuando el Municipio recaude cantidades superiores a las que resulten, se atienda a lo establecido en el artículo 14 y 15 de la Ley de Disciplina Financiera de las Entidades Federativas y los Municipios.

**CONSIDERACIONES**

**PRIMERO.** - El Proyecto de la Primera Modificación al Presupuesto de Ingresos del 1º de Enero al 31 de Diciembre del 2022, se proyecta como sigue:

Municipio de San Nicolás de los Garza, Nuevo León Iniciativa de Ley de Ingresos para el Ejercicio Fiscal 2022	Ingreso Estimado 1º Modificación 2022
<b>Total</b>	<b>2,630,010,003.62</b>
<b>Impuestos</b>	<b>470,601,866.04</b>
Impuestos Sobre los Ingresos	14,289,687.29
Impuestos Sobre el Patrimonio	443,809,189.88
Impuestos Sobre la Producción, el Consumo y las Transacciones	0
Impuestos al Comercio Exterior	0
Impuestos Sobre Nóminas y Asimilables	0
Impuestos Ecológicos	0
Accesorios de Impuestos	12,502,988.86
Otros Impuestos	0
Impuestos no Comprendidos en la Ley de Ingresos Vigente, Causados en Ejercicios Fiscales Anteriores Pendientes de Liquidación o Pago	0
<b>Cuotas y Aportaciones de Seguridad Social</b>	<b>13,295,184.29</b>
Aportaciones para Fondos de Vivienda	0
Cuotas para la Seguridad Social	0
Cuotas de Ahorro para el Retiro	0
Otras Cuotas y Aportaciones para la Seguridad Social	13,295,184.29
Accesorios de Cuotas y Aportaciones de Seguridad Social	0
<b>Contribuciones de Mejoras</b>	<b>0</b>
Contribuciones de Mejoras por Obras Públicas	0
Contribuciones de Mejoras no Comprendidas en la Ley de Ingresos Vigente, Causadas en Ejercicios Fiscales Anteriores Pendientes de Liquidación o Pago	0
<b>Derechos</b>	<b>64,207,463.43</b>
Derechos por el Uso, Goce, Aprovechamiento o Explotación de Bienes de Dominio Público	8,387,622.97
Derechos a los Hidrocarburos (Derogado)	0
Derechos por Prestación de Servicios	37,383,987.95
Otros Derechos	16,849,583.55
Accesorios de Derechos	1,586,268.96
Derechos no Comprendidos en la Ley de Ingresos Vigente, Causados en Ejercicios Fiscales Anteriores Pendientes de Liquidación o Pago	0
<b>Productos</b>	<b>18,106,641.44</b>
Productos	18,106,641.44
Productos de Capital (Derogado)	0
Productos no Comprendidos en la Ley de Ingresos Vigente, Causados en Ejercicios Fiscales Anteriores Pendientes de Liquidación o Pago	0
<b>Aprovechamientos</b>	<b>96,887,044.84</b>
Aprovechamientos	92,925,134.21
Aprovechamientos Patrimoniales	0
Accesorios de Aprovechamientos	3,961,910.64
Aprovechamientos no Comprendidos en la Ley de Ingresos Vigente, Causados en Ejercicios Fiscales Anteriores Pendientes de Liquidación o Pago	0

MUNICIPAL  
Garza, N.L.  
AYUNTAMIENTO





Municipio de San Nicolás de los Garza, Nuevo León Iniciativa de Ley de Ingresos para el Ejercicio Fiscal 2022	Ingreso Estimado 1º Modificación 2022
Ingresos por Venta de Bienes, Prestación de Servicios y Otros Ingresos	0
Ingresos por Venta de Bienes y Prestación de Servicios de Instituciones Públicas de Seguridad Social	0
Ingresos por Venta de Bienes y Prestación de Servicios de Empresas Productivas del Estado	0
Ingresos por Venta de Bienes y Prestación de Servicios de Entidades Paraestatales y Fideicomisos No Empresariales y No Financieros	0
Ingresos por Venta de Bienes y Prestación de Servicios de Entidades Paraestatales Empresariales No Financieras con Participación Estatal Mayoritaria	0
Ingresos por Venta de Bienes y Prestación de Servicios de Entidades Paraestatales Empresariales Financieras Monetarias con Participación Estatal Mayoritaria	0
Ingresos por Venta de Bienes y Prestación de Servicios de Entidades Paraestatales Empresariales Financieras No Monetarias con Participación Estatal Mayoritaria	0
Ingresos por Venta de Bienes y Prestación de Servicios de Fideicomisos Financieros Públicos con Participación Estatal Mayoritaria	0
Ingresos por Venta de Bienes y Prestación de Servicios de los Poderes Legislativo y Judicial, y de los Órganos Autónomos	0
Otros Ingresos	0
Participaciones, Aportaciones, Convenios, Incentivos Derivados de la Colaboración Fiscal y Fondos Distintos de Aportaciones	1,952,355,726.58
Participaciones	1,001,476,866.78
Aportaciones	950,878,859.80
Convenios	0
Incentivos Derivados de la Colaboración Fiscal	0
Fondos Distintos de Aportaciones	0
Transferencias, Asignaciones, Subsidios y Subvenciones, y Pensiones y Jubilaciones	14,556,077.00
Transferencias y Asignaciones	14,556,077.00
Transferencias al Resto del Sector Público (Derogado)	0
Subsidios y Subvenciones	0
Ayudas Sociales (Derogado)	0
Pensiones y Jubilaciones	0
Transferencias a Fideicomisos, Mandatos y Análogos (Derogado)	0
Transferencias del Fondo Mexicano del Petróleo para la Estabilización y el Desarrollo	0
Ingresos Derivados de Financiamientos	0
Endeudamiento Interno	0
Endeudamiento Externo	0
Financiamiento Interno	0

MUNICIPAL  
San Nicolás de los Garza, N.L.  
SECRETARÍA DE AYUNTAMIENTO

**SEGUNDO.** - Que dicha Modificación al Presupuesto de Ingresos para el Ejercicio fiscal 2022, no contempla las variaciones que pudieran darse en la recaudación por futuras modificaciones a las leyes Fiscales, Federales y Estatales.

**TERCERO.** - En cada uno de los rubros, los criterios para fijar dichas cantidades fueron las siguientes:



1.- PARTICIPACIONES, APORTACIONES, CONVENIOS, INCENTIVOS DERIVADOS DE LA COLABORACIÓN FISCAL Y FONDOS DISTINTOS DE APORTACIONES: \$593,179,318.21

Por lo anteriormente expuesto y fundado, en base en las consideraciones y criterios ya señalados, se recomienda al R. Ayuntamiento la aprobación del proyecto mencionado en el punto **PRIMERO**.

### ACUERDO

**PRIMERO.** - Se aprueba el Proyecto de la Primera Modificación al Presupuesto de Ingresos para el ejercicio fiscal 2022, que comprende del 1º de Enero al 31 de Diciembre el cual asciende a \$2'630,010,003.62 (Dos mil seiscientos treinta millones diez mil tres pesos 62/100 m.n.).

**SEGUNDO.** - Publíquese el presente acuerdo en la Gaceta Municipal.

**TERCERO.** - Publíquese el presente acuerdo en Portal de Internet del Municipio.

Así lo acuerdan y suscriben a los 21 días del mes de junio del año 2022 en San Nicolás de los Garza, Nuevo León, los integrantes de la

### COMISIÓN DE HACIENDA MUNICIPAL

C. LINDA FELICIDAD VILLAREAL CANTÚ  
PRESIDENTE  
RÚBRICA

C. CLAUDIA CANO RODRÍGUEZ  
SECRETARIA  
RÚBRICA

C. CYNTHIA JANETH MUÑOZ ZAMARRÓN  
VOCAL  
RÚBRICA

C. MARCO ANTONIO RODRÍGUEZ DOMÍNGUEZ  
VOCAL  
RÚBRICA

C. ROLANDO ROLDÁN MARTÍNEZ GONZÁLEZ  
VOCAL  
RÚBRICA

“Es cuanto Secretario”.

El C. Secretario comenta: “Gracias Regidora. Se somete a votación de Ustedes en forma económica, el Dictamen de la Comisión de Hacienda, referente a aprobar la primer modificación al presupuesto de ingresos del período fiscal 2022, en los términos anteriormente expuestos ¿Quiénes estén a favor? Favor de manifestarlo de la forma acostumbrada”.






El C. Secretario agrega: "¿Abstenciones? No hubo. ¿Quién esté en contra? Regidora Jessica Ivonne Villareal Villegas. Se aprueba por mayoría, con un voto en contra de la Regidora Jessica Ivonne Villareal Villegas, el Dictamen de la Comisión de Hacienda, referente a aprobar la primer modificación al presupuesto de ingresos del período fiscal 2022".

*SE EXPIDE LA PRESENTE CERTIFICACIÓN PARA LOS EFECTOS Y USOS A QUE HUBIERE LUGAR, LA CUAL CONSTA DE 09 (nueve) FOJAS ÚTILES, SACADAS DE SU ORIGINAL PARA COTEJO, EN LA CIUDAD DE SAN NICOLÁS DE LOS GARZA, N.L. A LOS 28 (veintiocho) DÍAS DEL MES DE JUNIO DEL AÑO 2022 (dos mil veintidós). -- DOY FE.*



ATENTAMENTE.

**DR. ALEJANDRO REYNOSO GIL**  
**SECRETARIO DEL AYUNTAMIENTO**



ARG/ehc




8. Modelo  
14/10/2022  
2022

*EL C. DR. ALEJANDRO REYNOSO GIL, SECRETARIO DEL AYUNTAMIENTO DE SAN NICOLÁS DE LOS GARZA, NUEVO LEÓN, EN USO DE LAS FACULTADES QUE LE CONFIERE EL ARTÍCULO 98 FRACCIÓN XIII DE LA LEY DE GOBIERNO MUNICIPAL DEL ESTADO DE NUEVO LEÓN, HACE CONSTAR Y CERTIFICA:*

*QUE EN LA VIGÉSIMA OCTAVA SESIÓN ORDINARIA DEL R. AYUNTAMIENTO, CELEBRADA EL 27 DE OCTUBRE DEL AÑO 2022, SE TRATÓ LO SIGUIENTE:*

**ACTA NÚMERO TREINTA  
DEL REPUBLICANO AYUNTAMIENTO**

  
PRESIDENCIA MUNICIPAL  
San-Nicolás de los Garza, N.L.  
SECRETARÍA DEL R. AYUNTAMIENTO

Da inicio la sesión y el C. Presidente Municipal Dr. Daniel Carrillo Martínez indica: “Buenos días, Síndico, Síndica, Regidores, Regidoras, en cumplimiento a lo dispuesto por el artículo 44 fracción I y 98 fracción VIII de la Ley de Gobierno Municipal del Estado de Nuevo León; artículos 36, 37 fracción I y 38 del Reglamento Interior del Ayuntamiento de San Nicolás de los Garza, y de conformidad con el resolutivo QUINTO del Acuerdo del Ayuntamiento de fecha 11 de junio de 2020, se les ha convocado hoy 27 de Octubre del 2022, a las nueve horas, a fin de celebrar la Vigésima Octava Sesión Ordinaria del Republicano Ayuntamiento, la cual se llevara a cabo de manera híbrida, presencial y en formato de video conferencia, por lo que solicito al Secretario del Ayuntamiento, para que mencione quien se encuentra presente y conectado y verificar el quórum legal necesario, y me asista en la celebración de la misma”:

El C. Secretario indica: “Buenos días, de acuerdo a las instrucciones del C. Presidente Municipal, procedo a mencionar a los integrantes del R. Ayuntamiento que se encuentran conectados y presentes en este recinto para verificar el quórum legal”:

Presidente Municipal:  
Dr. Daniel Carrillo Martínez, Presente.

Síndicos:  
C. Linda Felicidad Villarreal Cantú, Presente.  
C. Julio Cesar Álvarez González, Se encuentra conectado por videoconferencia.





Regidores:

- C. Norma Patricia Theriot Girón, Presente.
- C. Omar Orlando Pérez Ortega, Presente.
- C. Lucrecia Moreno Rodríguez, Presente.
- C. Marco Antonio Rodríguez Domínguez, Presente.
- C. Liza Airam Cárdenas Cervantes, Presente.
- C. Oscar Leonel Calderón Elizondo, Presente.
- C. Claudia Cano Rodríguez, Presente.
- C. Ricardo Condelle Gómez, Se encuentra conectado por videoconferencia.
- C. Cristhela Deyanira Medellín García, Presente.
- C. Rolando Roldán Martínez González, Presente.
- C. Carolina Elizabeth Celia Castillo, Presente.
- C. Derek Gerardo Ruiz Sierra, Se encuentra conectado por videoconferencia.
- C. Mayra Alejandra Morales Mariscal, Presente.
- C. Ricardo Alejandro Orozco Villarreal, Presente.
- C. Cynthia Janeth Muñoz Zamarrón, Presente.
- C. Claudia Rocío Carranza Burnes, Presente.

El C. Secretario comenta: "Señor Presidente Municipal, le informo que existe el quórum legal necesario para llevar a cabo los trabajos correspondientes a esta Vigésima Octava Sesión Ordinaria del Ayuntamiento. Así mismo, doy cuenta que también se encuentra presente el Lic. Rolando Oliverio Rodríguez Hernández, Secretario de Finanzas y Tesorería, y el de la voz, Dr. Alejandro Reynoso Gil, Secretario del Ayuntamiento".

Acto seguido el C. Secretario del R. Ayuntamiento agrega: "Pasamos al punto Tres. De acuerdo a lo establecido en el artículo 46 del Reglamento Interior del Ayuntamiento someto a consideración de ustedes el siguiente:"

**ORDEN DEL DÍA**

1. APERTURA.
2. LISTA DE ASISTENCIA Y DECLARACIÓN DE QUÓRUM.
3. LECTURA, DISCUSIÓN Y EN SU CASO APROBACIÓN DEL ORDEN DEL DÍA.
4. APROBACIÓN DEL ACTA DE LA SESIÓN ANTERIOR.
5. SEGUIMIENTO DE ACUERDOS.
6. REGISTRÓ DE ASUNTOS GENERALES.
7. PROPUESTA DEL GOBIERNO MUNICIPAL, REFERENTE A APROBAR LA CONSULTA PÚBLICA DE UN REGLAMENTO MUNICIPAL.





8. INFORME DE COMISIONES:

DICTAMEN DE LA COMISIÓN DE HACIENDA, REFERENTE A APROBAR LA SEGUNDA MODIFICACIÓN AL PRESUPUESTO DE INGRESOS DEL EJERCICIO 2022.

DICTAMEN DE LA COMISIÓN DE HACIENDA, REFERENTE A APROBAR LA SEGUNDA MODIFICACIÓN AL PRESUPUESTO DE EGRESOS DEL EJERCICIO 2022.

DICTAMEN DE LA COMISIÓN DE HACIENDA, REFERENTE A EL TERCER INFORME DE AVANCE DE GESTIÓN FINANCIERA.

DICTAMEN DE LA COMISIÓN DE PATRIMONIO, REFERENTE A APROBAR LA INCORPORACIÓN DE UN BIEN INMUEBLE UBICADO EN LA COLONIA ANÁHUAC AL DOMINIO PÚBLICO MUNICIPAL.

DICTAMEN DE LA COMISIÓN DE PATRIMONIO, REFERENTE A APROBAR LA INCORPORACIÓN DE DIVERSAS ÁREAS UBICADAS EN LA COLONIA JARDINES DEL MEZQUITAL AL DOMINIO PÚBLICO MUNICIPAL.

DICTAMEN DE LA COMISIÓN DE COMERCIO Y ESPECTÁCULOS, REFERENTE A APROBAR LA BAJA DE 01 ANUENCIA MUNICIPAL PARA LA VENTA Y CONSUMO DE BEBIDAS ALCOHÓLICAS.

DICTAMEN DE LA COMISIÓN DE COMERCIO Y ESPECTÁCULOS, REFERENTE A APROBAR EL ALTA DE 02 ANUENCIAS MUNICIPALES DE PERMISO ESPECIAL EN FAVOR DEL C. JAVIER GARZA CANTÚ.

DICTAMEN DE LA COMISIÓN DE COMERCIO Y ESPECTÁCULOS, REFERENTE A APROBAR EL ALTA DE 01 ANUENCIA MUNICIPAL DE PERMISO ESPECIAL EN FAVOR DEL C. HUGO RODRÍGUEZ PATIÑO.

9. DESAHOGO DE ASUNTOS GENERALES.

10. CLAUSURA.

Acto seguido el C. Secretario menciona: "Si están de acuerdo con el Orden del Día, favor de manifestarlo de la forma acostumbrada ¿Quienes estén a favor? Favor de manifestarlo".

El C. Secretario comenta: "Se aprueba por unanimidad el Orden del Día programado para la presente Sesión Ordinaria del Republicano Ayuntamiento".

-----  
-----







Acto seguido el C. Secretario menciona: "Pasamos al **Octavo punto.**- Del Orden del Día; Informe de Comisiones, en primer lugar se encuentra el Dictamen de la Comisión de Hacienda, referente a aprobar la segunda modificación al presupuesto de ingresos del ejercicio 2022. Cedo el uso de la palabra a la Regidora Carolina Elizabeth Celia Castillo, para dar lectura al Dictamen".

Quien comenta. "Gracias, buenos días".

**R. Ayuntamiento**  
**Presente.-**

A la Comisión de Hacienda Municipal, nos fue turnado para su análisis y en su caso aprobación, el Proyecto de la Segunda Modificación al Presupuesto de Ingresos para el ejercicio fiscal del 1º de Enero al 31 de Diciembre del año 2022.

La Comisión que suscribe en cumplimiento a lo dispuesto en los artículos 60, 61 fracción I y 63 de la Ley General de Contabilidad Gubernamental y demás disposiciones legales aplicables; una vez que analizó la información presentada por la Secretaría de Finanzas y Tesorería Municipal, se emite el presente dictamen.

**ANTECEDENTES**

**PRIMERO.** - Que en la quinta sesión ordinaria del día 25 de noviembre del año 2021, el R. Ayuntamiento autorizó el Proyecto de Presupuesto de Ingresos para el Ejercicio Fiscal 2022, con un importe que ascendía a \$2'036,830,685.00 (dos mil treinta y seis millones ochocientos treinta mil seiscientos ochenta y cinco pesos 00/100 m.n.).

**SEGUNDO.** - Que el día 27 de diciembre del año 2021, fue publicado en el Periódico Oficial del Estado No. 165, el Presupuesto de Ingresos 2022 Autorizado por el H. Congreso del Estado para nuestro Municipio, el cual asciende a \$2'036,830,685.00 (Dos mil treinta y seis millones ochocientos treinta mil seiscientos ochenta y cinco pesos 00/100 m.n.).

**TERCERO.** - Que en la décima novena sesión ordinaria celebrada el día 24 de Junio 2022, el R. Ayuntamiento autorizó la Primera Modificación al Presupuesto de Ingresos para el Ejercicio Fiscal 2022, con un importe que ascendía a \$2,630,010,003.62. (Dos mil seiscientos treinta millones diez mil tres pesos 62/100 m.n.)

**CUARTO.** - Que cuando el Municipio recaude cantidades superiores a las que resulten, se atienda a lo establecido en el artículo 14 y 15 de la Ley de Disciplina Financiera de las Entidades Federativas y los Municipios.

**CONSIDERACIONES**





**PRIMERO.** - El Proyecto de la Segunda Modificación al Presupuesto de Ingresos del 1° de Enero al 31 de Diciembre del 2022, se proyecta como sigue:

Municipio de San Nicolás de los Garza, Nuevo León Iniciativa de Ley de Ingresos para el Ejercicio Fiscal 2022	Ingreso Estimado 2° Modificación 2022
<b>Total</b>	<b>2,659,663,091.08</b>
<b>Impuestos</b>	<b>485,601,866.04</b>
Impuestos Sobre los Ingresos	14,289,687.29
Impuestos Sobre el Patrimonio	458,809,189.88
Impuestos Sobre la Producción, el Consumo y las Transacciones	0
Impuestos al Comercio Exterior	0
Impuestos Sobre Nóminas y Asimilables	0
Impuestos Ecológicos	0
Accesorios de Impuestos	12,502,988.86
Otros Impuestos	0
Impuestos no Comprendidos en la Ley de Ingresos Vigente, Causados en Ejercicios Fiscales Anteriores Pendientes de Liquidación o Pago	0
<b>Cuotas y Aportaciones de Seguridad Social</b>	<b>13,295,184.29</b>
Aportaciones para Fondos de Vivienda	0
Cuotas para la Seguridad Social	0
Cuotas de Ahorro para el Retiro	0
Otras Cuotas y Aportaciones para la Seguridad Social	13,295,184.29
Accesorios de Cuotas y Aportaciones de Seguridad Social	0
<b>Contribuciones de Mejoras</b>	<b>0</b>
Contribuciones de Mejoras por Obras Públicas	0
Contribuciones de Mejoras no Comprendidas en la Ley de Ingresos Vigente, Causadas en Ejercicios Fiscales Anteriores Pendientes de Liquidación o Pago	0
<b>Derechos</b>	<b>64,207,463.43</b>
Derechos por el Uso, Goce, Aprovechamiento o Explotación de Bienes de Dominio Público	8,387,622.97
Derechos a los Hidrocarburos (Derogado)	0
Derechos por Prestación de Servicios	37,383,987.95
Otros Derechos	16,849,583.55
Accesorios de Derechos	1,586,268.96
Derechos no Comprendidos en la Ley de Ingresos Vigente, Causados en Ejercicios Fiscales Anteriores Pendientes de Liquidación o Pago	0
<b>Productos</b>	<b>18,106,641.44</b>
Productos	18,106,641.44
Productos de Capital (Derogado)	0
Productos no Comprendidos en la Ley de Ingresos Vigente, Causados en Ejercicios Fiscales Anteriores Pendientes de Liquidación o Pago	0
<b>Aprovechamientos</b>	<b>96,887,044.84</b>
Aprovechamientos	92,925,134.21
Aprovechamientos Patrimoniales	0
Accesorios de Aprovechamientos	3,961,910.64
Aprovechamientos no Comprendidos en la Ley de Ingresos Vigente, Causados en Ejercicios Fiscales Anteriores Pendientes de Liquidación o Pago	0





Municipio de San Nicolás de los Garza, Nuevo León Iniciativa de Ley de Ingresos para el Ejercicio Fiscal 2022	Ingreso Estimado 2º Modificación 2022
Ingresos por Venta de Bienes, Prestación de Servicios y Otros Ingresos	0
Ingresos por Venta de Bienes y Prestación de Servicios de Instituciones Públicas de Seguridad Social	0
Ingresos por Venta de Bienes y Prestación de Servicios de Empresas Productivas del Estado	0
Ingresos por Venta de Bienes y Prestación de Servicios de Entidades Paraestatales y Fideicomisos No Empresariales y No Financieros	0
Ingresos por Venta de Bienes y Prestación de Servicios de Entidades Paraestatales Empresariales No Financieras con Participación Estatal Mayoritaria	0
Ingresos por Venta de Bienes y Prestación de Servicios de Entidades Paraestatales Empresariales Financieras Monetarias con Participación Estatal Mayoritaria	0
Ingresos por Venta de Bienes y Prestación de Servicios de Entidades Paraestatales Empresariales Financieras No Monetarias con Participación Estatal Mayoritaria	0
Ingresos por Venta de Bienes y Prestación de Servicios de Fideicomisos Financieros Públicos con Participación Estatal Mayoritaria	0
Ingresos por Venta de Bienes y Prestación de Servicios de los Poderes Legislativo y Judicial, y de los Órganos Autónomos	0
Otros Ingresos	0
Participaciones, Aportaciones, Convenios, Incentivos Derivados de la Colaboración Fiscal y Fondos Distintos de Aportaciones	1,967,008,814.03
Participaciones	1,016,129,954.24
Aportaciones	950,878,859.79
Convenios	0
Incentivos Derivados de la Colaboración Fiscal	0
Fondos Distintos de Aportaciones	0
Transferencias, Asignaciones, Subsidios y Subvenciones, y Pensiones y Jubilaciones	14,556,077.00
Transferencias y Asignaciones	14,556,077.00
Transferencias al Resto del Sector Público (Derogado)	0
Subsidios y Subvenciones	0
Ayudas Sociales (Derogado)	0
Pensiones y Jubilaciones	0
Transferencias a Fideicomisos, Mandatos y Análogos (Derogado)	0
Transferencias del Fondo Mexicano del Petróleo para la Estabilización y el Desarrollo	0
Ingresos Derivados de Financiamientos	0
Endeudamiento Interno	0
Endeudamiento Externo	0
Financiamiento Interno	0

**SEGUNDO.** - Que dicha Modificación al Presupuesto de Ingresos para el Ejercicio fiscal 2022, no contempla las variaciones que pudieran darse en la recaudación por futuras modificaciones a las leyes Fiscales, Federales y Estatales.

**TERCERO.** - En cada uno de los rubros, los criterios para fijar dichas cantidades fueron las siguientes:

- 1.- Impuestos Sobre el Patrimonio: \$15'000,000
- 2.- Participaciones Estatales: 14,556,077.00





Por lo anteriormente expuesto y fundado, en base en las consideraciones y criterios ya señalados, se recomienda al R. Ayuntamiento la aprobación del proyecto mencionado en el punto **PRIMERO**.

**ACUERDO**

**PRIMERO.** - Se aprueba el Proyecto de la Segunda Modificación al Presupuesto de Ingresos para el ejercicio fiscal 2022, que comprende del 1º de Enero al 31 de Diciembre el cual asciende a 2'659,663,091.08 (Dos mil seiscientos cincuenta y nueve millones seiscientos sesenta y tres mil noventa y un pesos '08/100 m.n.).

**SEGUNDO.** - Publíquese el presente acuerdo en la Gaceta Municipal.

**TERCERO.**- Publíquese el presente acuerdo en Portal de Internet del Municipio.

Así lo acuerdan y suscriben a los 25 días del mes de octubre del año 2022 en San Nicolás de los Garza, Nuevo León, los integrantes de la

**COMISIÓN DE HACIENDA MUNICIPAL**

C. LINDA FELICIDAD VILLARREAL CANTÚ  
PRESIDENTE  
RÚBRICA

C. CLAUDIA CANO RODRÍGUEZ  
SECRETARIA  
RÚBRICA

C. CYNTHIA JANETH MUÑOZ ZAMARRÓN  
VOCAL  
RÚBRICA

C. MARCO ANTONIO RODRÍGUEZ DOMÍNGUEZ  
VOCAL  
RÚBRICA

C. ROLANDO ROLDAN MARTÍNEZ GONZÁLEZ  
VOCAL  
RÚBRICA

“Es Cuanto Secretario”.

El C. Secretario comenta: “Gracias. Se somete a votación de Ustedes en forma económica, el Dictamen de la Comisión de Hacienda, referente a aprobar la segunda modificación al presupuesto de ingresos del ejercicio 2022, en los términos anteriormente expuestos ¿Quienes estén a favor? Favor de manifestarlo de la forma acostumbrada”.

El C. Secretario agrega: “Se aprueba por unanimidad, el Dictamen de la Comisión de Hacienda, referente a aprobar la segunda modificación al presupuesto de ingresos del ejercicio 2022”.





*SE EXPIDE LA PRESENTE CERTIFICACIÓN PARA LOS EFECTOS Y USOS A QUE HUBIERE LUGAR, LA CUAL CONSTA DE 08 (ocho) FOJAS ÚTILES, SACADAS DE SU ORIGINAL PARA COTEJO, EN LA CIUDAD DE SAN NICOLÁS DE LOS GARZA, N.L. A LOS 27 (veintisiete) DÍAS DEL MES DE OCTUBRE DEL AÑO 2022 (dos mil veintidós). – DOY FE.*

ATENTAMENTE.

**DR. ALEJANDRO REYNOSO GIL**  
**SECRETARIO DEL AYUNTAMIENTO**

PRESIDENCIA MUNICIPAL  
San Nicolás de los Garza, N.L.  
SECRETARÍA DEL R. AYUNTAMIENTO

ARG/ehc



*EL C. DR. ALEJANDRO REYNOSO GIL, SECRETARIO DEL AYUNTAMIENTO DE SAN NICOLÁS DE LOS GARZA, NUEVO LEÓN, EN USO DE LAS FACULTADES QUE LE CONFIERE EL ARTÍCULO 98 FRACCIÓN XIII DE LA LEY DE GOBIERNO MUNICIPAL DEL ESTADO DE NUEVO LEÓN, HACE CONSTAR Y CERTIFICA:*

*QUE EN LA TRIGÉSIMA TERCERA SESIÓN ORDINARIA DEL R. AYUNTAMIENTO, CELEBRADA EL 22 DE DICIEMBRE DEL AÑO 2022, SE TRATÓ LO SIGUIENTE:*

**ACTA NÚMERO TREINTA Y SEIS  
DEL REPUBLICANO AYUNTAMIENTO**



Da inicio la sesión y el C. Presidente Municipal Dr. Daniel Carrillo Martínez indica: “Muy buenos días a todos, y muchas gracias por estar aquí, Síndico, Síndica, Regidores, Regidoras, en cumplimiento a lo dispuesto por el artículo 44 fracción I y 98 fracción VIII de la Ley de Gobierno Municipal del Estado de Nuevo León; artículos 36, 37 fracción I y 38 del Reglamento Interior del Ayuntamiento de San Nicolás de los Garza, y de conformidad con el resolutivo QUINTO del Acuerdo del Ayuntamiento de fecha 11 de junio de 2020, se les ha convocado el día de hoy 22 de Diciembre del 2022, a las diez horas, a fin de celebrar la Trigésima Tercera Sesión Ordinaria del Republicano Ayuntamiento, la cual se llevara a cabo de manera no presencial en formato de video conferencia, por lo que solicito al Secretario del Ayuntamiento, para que mencione quien se encuentra conectado y verificar el quórum legal necesario, y me asista en la celebración de la misma. Así mismo, saludo al Secretario de Finanzas y Tesorero Lic. Rolando Oliverio Rodríguez Hernández, y también a todo el equipo de Gobierno Digital que esta también apoyando y asistiendo la conferencia, adelante Secretario de Ayuntamiento”.

El C. Secretario indica: “Gracias Alcalde, buenos días a todos, de acuerdo con las instrucciones del C. Presidente Municipal, procedo a mencionar a los integrantes del R. Ayuntamiento que se encuentran conectados para verificar el quórum legal”:

Presidente Municipal:  
Dr. Daniel Carrillo Martínez

Síndicos:  
C. Linda Felicidad Villarreal Cantú  
C. Julio Cesar Álvarez González

Regidores:





- C. Norma Patricia Theriot Girón
- C. Omar Orlando Pérez Ortega
- C. Lucrecia Moreno Rodríguez
- C. Marco Antonio Rodríguez Domínguez
- C. Liza Airam Cárdenas Cervantes
- C. Oscar Leonel Calderón Elizondo
- C. Claudia Cano Rodríguez
- C. Ricardo Condelle Gómez
- C. Cristhela Deyanira Medellín García
- C. Rolando Roldán Martínez González
- C. Carolina Elizabeth Celia Castillo
- C. Derek Gerardo Ruiz Sierra, No se encuentra presente (Ausente durante el pase de lista).
- C. Mayra Alejandra Morales Mariscal
- C. Ricardo Alejandro Orozco Villarreal
- C. Cynthia Janeth Muñoz Zamarrón
- C. Claudia Rocío Carranza Burnes

El C. Secretario comenta: "Señor Presidente Municipal, le informo que existe el quórum legal necesario para llevar a cabo los trabajos correspondientes a esta Trigésima Tercera Sesión Ordinaria del Ayuntamiento. Así mismo, doy cuenta que se encuentra conectado el Lic. Rolando Oliverio Rodríguez Hernández, Secretario de Finanzas y Tesorería, y su Servidor, Dr. Alejandro Reynoso Gil, Secretario del Ayuntamiento".

Acto seguido el C. Secretario del R. Ayuntamiento agrega: "Pasando al **punto Tres**. De acuerdo a lo establecido en el artículo 46 del Reglamento Interior del Ayuntamiento someto a consideración de ustedes el siguiente:"

#### ORDEN DEL DÍA

1. APERTURA.
2. LISTA DE ASISTENCIA Y DECLARACIÓN DE QUÓRUM.
3. LECTURA, DISCUSIÓN Y EN SU CASO APROBACIÓN DEL ORDEN DEL DÍA.
4. APROBACIÓN DEL ACTA DE LA SESIÓN ANTERIOR.
5. SEGUIMIENTO DE ACUERDOS.
6. REGISTRO DE ASUNTOS GENERALES.
7. PROPUESTA DEL GOBIERNO MUNICIPAL, REFERENTE A AUTORIZAR PROYECTO "CAPACITACIÓN DEL PERSONAL Y EQUIPAMIENTO PARA LA DEFENSORÍA DE NIÑAS, NIÑOS Y ADOLESCENTES SAN NICOLÁS".





8. PROPUESTA DEL GOBIERNO MUNICIPAL, REFERENTE A AUTORIZAR EL PLAN DE TRABAJO "CAMPAÑA PARA LA PREVENCIÓN, CONTROL DE ENFERMEDADES CRÓNICO DEGENERATIVAS E INFECCIOSAS".

9. INFORME DE COMISIONES:

DICTAMEN DE LA COMISIÓN DE HACIENDA, REFERENTE A APROBAR MODIFICACIÓN AL PRESUPUESTO DE INGRESOS 2022.

DICTAMEN DE LA COMISIÓN DE HACIENDA, REFERENTE A APROBAR MODIFICACIÓN AL PRESUPUESTO DE EGRESOS 2022.

DICTAMEN DE LA COMISIÓN DE HACIENDA, REFERENTE A APROBAR MODIFICACIÓN AL RAMO 33 2022.

DICTAMEN DE LA COMISIÓN DE HACIENDA, REFERENTE A APROBAR EL PRESUPUESTO DE EGRESOS PARA EL EJERCICIO FISCAL 2023.

DICTAMEN DE LA COMISIÓN DE HACIENDA, REFERENTE A APROBAR EL PROGRAMA TÚ PREDIAL VALE.

DICTAMEN DE LA COMISIÓN DE HACIENDA, REFERENTE A APROBAR CONVENIO DE COLABORACIÓN CON EL INSTITUTO DE CONTROL VEHICULAR DEL ESTADO DE NUEVO LEÓN.

DICTAMEN DE LA COMISIÓN DE HACIENDA, REFERENTE A APROBAR EL COMPENDIO DE CUOTAS Y TARIFAS PARA EL EJERCICIO 2023.

DICTAMEN DE LA COMISIÓN DE HACIENDA, REFERENTE A APROBAR LAS BASES GENERALES PARA ESTABLECER SUBSIDIOS, DESCUENTOS Y CONDONACIONES PARA EL EJERCICIO 2023.

DICTAMEN DE LA COMISIÓN DE COMERCIO Y ESPECTÁCULOS, REFERENTE A APROBAR LA BAJA DE 01 ANUENCIA MUNICIPAL PARA LA VENTA Y/O CONSUMO DE BEBIDAS ALCOHÓLICAS.

DICTAMEN DE LA COMISIÓN DE COMERCIO Y ESPECTÁCULOS, REFERENTE A APROBAR EL CAMBIO DE TITULAR DE 01 ANUENCIA MUNICIPAL PARA LA VENTA Y/O CONSUMO DE BEBIDAS ALCOHÓLICAS.

DICTAMEN DE LA COMISIÓN DE COMERCIO Y ESPECTÁCULOS, REFERENTE A APROBAR EL ALTA DE 02 ANUENCIAS MUNICIPALES PARA LA VENTA Y/O CONSUMO DE BEBIDAS ALCOHÓLICAS.

10. DESAHOGO DE ASUNTOS GENERALES.

11. CLAUSURA.

Acto seguido el C. Secretario menciona: "Si están de acuerdo con el Orden del Día, favor de manifestarlo de la forma acostumbrada ¿Quiénes estén a favor? Favor de manifestarlo".





El C. Secretario comenta: “Se aprueba por unanimidad el Orden del Día programado para la presente Sesión Ordinaria del Republicano Ayuntamiento”.

-----  
-----

Acto seguido el C. Secretario menciona: “Pasamos al **Noveno punto.-** Del Orden del Día; el Informe de Comisiones, en el cual en primer lugar se encuentra el Dictamen de la Comisión de Hacienda, referente a aprobar la Modificación al Presupuesto de Ingresos 2022. Cedo el uso de la palabra a la Regidora Carolina Elizabeth Celia Castillo, para dar lectura al Dictamen”.

Quien comenta: “Gracias, buen día”.

**R. Ayuntamiento**  
**Presente.-**

A la Comisión de Hacienda Municipal, nos fue turnado para su análisis y en su caso aprobación, el Proyecto de la Tercera Modificación al Presupuesto de Ingresos para el ejercicio fiscal del 1º de Enero al 31 de Diciembre del año 2022.

La Comisión que suscribe en cumplimiento a lo dispuesto en los artículos 60, 61 fracción I y 63 de la Ley General de Contabilidad Gubernamental y demás disposiciones legales aplicables; una vez que analizó la información presentada por la Secretaría de Finanzas y Tesorería Municipal, se emite el presente dictamen.

**ANTECEDENTES**

**PRIMERO.** - Que en la quinta sesión ordinaria del día 25 de noviembre del año 2021, el R. Ayuntamiento autorizo el Proyecto de Presupuesto de Ingresos para el Ejercicio Fiscal 2022, con un importe que ascendía a \$2'036,830,685.00 (dos mil treinta y seis millones ochocientos treinta mil seiscientos ochenta y cinco pesos 00/100 m.n.).

**SEGUNDO.** - Que el día 27 de diciembre del año 2021, fue publicado en el Periódico Oficial del Estado No. 165, el Presupuesto de Ingresos 2022 Autorizado por el H. Congreso del Estado para nuestro Municipio, el cual asciende a \$2'036,830,685.00 (Dos mil treinta y seis millones ochocientos treinta mil seiscientos ochenta y cinco pesos 00/100 m.n.).

**TERCERO.** - Que en la décima novena sesión ordinaria celebrada el día 24 de Junio 2022, el R. Ayuntamiento autorizo la Primera Modificación al Presupuesto de Ingresos para el Ejercicio Fiscal 2022, con un importe que ascendía a \$2,630,010,003.62. (Dos mil seiscientos treinta millones diez mil tres pesos 62/100 m.n.)

**CUARTO.** - Que en la vigésima octava sesión ordinaria celebrada el día 27 de Octubre 2022, el R. Ayuntamiento autorizo la Segunda Modificación al Presupuesto de Ingresos para el Ejercicio Fiscal 2022, con un importe que ascendía a



\$2,659,663,091.08 (Dos mil seiscientos cincuenta y nueve millones seiscientos sesenta y tres mil noventa y un pesos 08/100 m.n.)

**QUINTO.** - Que cuando el Municipio recaude cantidades superiores a las que resulten, se atienda a lo establecido en el artículo 14 y 15 de la Ley de Disciplina Financiera de las Entidades Federativas y los Municipios.

**CONSIDERACIONES**

**PRIMERO.** - El Proyecto de la Tercera Modificación al Presupuesto de Ingresos del 1° de Enero al 31 de Diciembre del 2022, se proyecta como sigue:

Municipio de San Nicolás de los Garza, Nuevo León Iniciativa de Ley de Ingresos para el Ejercicio Fiscal 2022	Ingreso Estimado 3° Modificación 2022
Total	2,844,663,091.08
<b>Impuestos</b>	<b>485,601,866.04</b>
Impuestos Sobre los Ingresos	14,289,687.29
Impuestos Sobre el Patrimonio	458,809,189.88
Impuestos Sobre la Producción, el Consumo y las Transacciones	0
Impuestos al Comercio Exterior	0
Impuestos Sobre Nóminas y Asimilables	0
Impuestos Ecológicos	0
Accesorios de Impuestos	12,502,988.86
Otros Impuestos	0
Impuestos no Comprendidos en la Ley de Ingresos Vigente, Causados en Ejercicios Fiscales Anteriores Pendientes de Liquidación o Pago	0
<b>Cuotas y Aportaciones de Seguridad Social</b>	<b>13,295,184.29</b>
Aportaciones para Fondos de Vivienda	0
Cuotas para la Seguridad Social	0
Cuotas de Ahorro para el Retiro	0
Otras Cuotas y Aportaciones para la Seguridad Social	13,295,184.29
Accesorios de Cuotas y Aportaciones de Seguridad Social	0
<b>Contribuciones de Mejoras</b>	<b>0</b>
Contribuciones de Mejoras por Obras Públicas	0
Contribuciones de Mejoras no Comprendidas en la Ley de Ingresos Vigente, Causadas en Ejercicios Fiscales Anteriores Pendientes de Liquidación o Pago	0
<b>Derechos</b>	<b>64,207,463.43</b>
Derechos por el Uso, Goce, Aprovechamiento o Explotación de Bienes de Dominio Público	8,387,622.97
Derechos a los Hidrocarburos (Derogado)	0
Derechos por Prestación de Servicios	37,383,987.95
Otros Derechos	16,849,583.55
Accesorios de Derechos	1,586,268.96
Derechos no Comprendidos en la Ley de Ingresos Vigente, Causados en Ejercicios Fiscales Anteriores Pendientes de Liquidación o Pago	0
<b>Productos</b>	<b>18,106,641.44</b>
Productos	18,106,641.44
Productos de Capital (Derogado)	0
Productos no Comprendidos en la Ley de Ingresos Vigente, Causados en Ejercicios Fiscales Anteriores Pendientes de Liquidación o Pago	0





Municipio de San Nicolás de los Garza, Nuevo León Iniciativa de Ley de Ingresos para el Ejercicio Fiscal 2022	Ingreso Estimado 3° Modificación 2022
Aprovechamientos	96,887,044.84
Aprovechamientos	92,925,134.21
Aprovechamientos Patrimoniales	0
Accesorios de Aprovechamientos	3,961,910.64
Aprovechamientos no Comprendidos en la Ley de Ingresos Vigente, Causados en Ejercicios Fiscales Anteriores Pendientes de Liquidación o Pago	0
Ingresos por Venta de Bienes, Prestación de Servicios y Otros Ingresos	0
Ingresos por Venta de Bienes y Prestación de Servicios de Instituciones Públicas de Seguridad Social	0
Ingresos por Venta de Bienes y Prestación de Servicios de Empresas Productivas del Estado	0
Ingresos por Venta de Bienes y Prestación de Servicios de Entidades Paraestatales y Fideicomisos No Empresariales y No Financieros	0
Ingresos por Venta de Bienes y Prestación de Servicios de Entidades Paraestatales Empresariales No Financieras con Participación Estatal Mayoritaria	0
Ingresos por Venta de Bienes y Prestación de Servicios de Entidades Paraestatales Empresariales Financieras Monetarias con Participación Estatal Mayoritaria	0
Ingresos por Venta de Bienes y Prestación de Servicios de Entidades Paraestatales Empresariales Financieras No Monetarias con Participación Estatal Mayoritaria	0
Ingresos por Venta de Bienes y Prestación de Servicios de Fideicomisos Financieros Públicos con Participación Estatal Mayoritaria	0
Ingresos por Venta de Bienes y Prestación de Servicios de los Poderes Legislativo y Judicial, y de los Órganos Autónomos	0
Otros Ingresos	0
Participaciones, Aportaciones, Convenios, Incentivos Derivados de la Colaboración Fiscal y Fondos Distintos de Aportaciones	2,152,008,814.03
Participaciones	1,040,568,003.32
Aportaciones	1,111,440,810.71
Convenios	0
Incentivos Derivados de la Colaboración Fiscal	0
Fondos Distintos de Aportaciones	0
Transferencias, Asignaciones, Subsidios y Subvenciones, y Pensiones y Jubilaciones	14,556,077.00
Transferencias y Asignaciones	14,556,077.00
Transferencias al Resto del Sector Público (Derogado)	0
Subsidios y Subvenciones	0
Ayudas Sociales (Derogado)	0
Pensiones y Jubilaciones	0
Transferencias a Fideicomisos, Mandatos y Análogos (Derogado)	0
Transferencias del Fondo Mexicano del Petróleo para la Estabilización y el Desarrollo	0
Ingresos Derivados de Financiamientos	0
Endeudamiento Interno	0
Endeudamiento Externo	0
Financiamiento Interno	0

**SEGUNDO.** - Que dicha Modificación al Presupuesto de Ingresos para el Ejercicio fiscal 2022, no contempla las variaciones que pudieran darse en la recaudación por futuras modificaciones a las leyes Fiscales, Federales y Estatales.

**TERCERO.** - En cada uno de los rubros, los criterios para fijar dichas cantidades fueron las siguientes:





1.- PARTICIPACIONES, APORTACIONES, CONVENIOS, INCENTIVOS DERIVADOS DE LA COLABORACIÓN FISCAL Y FONDOS DISTINTOS DE APORTACIONES: \$185,000,000.00

Por lo anteriormente expuesto y fundado, en base en las consideraciones y criterios ya señalados, se recomienda al R. Ayuntamiento la aprobación del proyecto mencionado en el punto **PRIMERO**.

**ACUERDO**

**PRIMERO.** - Se aprueba el Proyecto de la Tercera Modificación al Presupuesto de Ingresos para el ejercicio fiscal 2022, que comprende del 1º de Enero al 31 de Diciembre el cual asciende a \$2'844,663,091.08 (Dos mil ochocientos cuarenta y cuatro millones seiscientos sesenta y tres mil noventa y un pesos 08/100 m.n.).

**SEGUNDO.** - Publíquese el presente acuerdo en la Gaceta Municipal.

**TERCERO.**- Publíquese el presente acuerdo en Portal de Internet del Municipio.

Así lo acuerdan y suscriben a los 21 días del mes de diciembre del año 2022 en San Nicolás de los Garza, Nuevo León, los integrantes de la

**COMISIÓN DE HACIENDA MUNICIPAL**

C. LINDA FELICIDAD VILLARREAL CANTÚ  
PRESIDENTE  
RÚBRICA

C. CLAUDIA CANO RODRÍGUEZ  
SECRETARIA  
RÚBRICA

C. CYNTHIA JANETH MUÑOZ ZAMARRÓN  
VOCAL  
RÚBRICA

C. MARCO ANTONIO RODRÍGUEZ DOMÍNGUEZ  
VOCAL  
RÚBRICA

C. ROLANDO ROLDÁN MARTÍNEZ GONZÁLEZ  
VOCAL  
RÚBRICA

“Es Cuanto”.

El C. Secretario comenta: “Gracias Regidora. Se somete a votación de Ustedes en forma económica, el Dictamen de la Comisión de Hacienda, referente a aprobar la Modificación al Presupuesto de Ingresos 2022, en los términos anteriormente expuestos ¿Quiénes estén a favor? Favor de manifestarlo de la forma acostumbrada”.

El C. Secretario agrega: “Se aprueba por unanimidad, el Dictamen de la Comisión de Hacienda, referente a aprobar la Modificación al Presupuesto de Ingresos 2022”.





**SAN NICOLÁS**  
DE LOS GARZA  
GOBIERNO DE LA CIUDAD

**SECRETARÍA DE AYUNTAMIENTO**  
**DIRECCIÓN DE GOBIERNO**

*SE EXPIDE LA PRESENTE CERTIFICACIÓN PARA LOS EFECTOS Y USOS A QUE HUBIERE LUGAR, LA CUAL CONSTA DE 08 (ocho) FOJAS ÚTILES, SACADAS DE SU ORIGINAL PARA COTEJO, EN LA CIUDAD DE SAN NICOLÁS DE LOS GARZA, N.L. A LOS 22 (veintidós) DÍAS DEL MES DE DICIEMBRE DEL AÑO 2022 (dos mil veintidós). – DOY FE.*

ATENTAMENTE.

**DR. ALEJANDRO REYNOSO GIL**  
**SECRETARIO DEL AYUNTAMIENTO**



PRESIDENCIA MUNICIPAL  
San Nicolás de los Garza, N.L.  
SECRETARÍA DEL R. AYUNTAMIENTO

ARG/ehc

MUNICIPAL  
los Garza, N.L.  
R. AYUNTAMIENTO

# **ANEXO III**

**Presupuesto de Egresos para 2022  
aprobado por el R. Ayuntamiento y publicado en  
el Periódico Oficial del Estado.**





# Periódico Oficial



GOBIERNO CONSTITUCIONAL DEL ESTADO LIBRE Y SOBERANO DE NUEVO LEÓN

Monterrey, Nuevo León - Miércoles - 22 de Diciembre de 2021


## Índice Sección Segunda



AYUNTAMIENTOS

TOMO CLVII  
NÚMERO  
162 II

Registado como artículo de segunda clase el 28 de septiembre de 1901



Publicaciones ordinarias: **Lunes, Miércoles y Viernes**



▪ <b>R. AYUNTAMIENTO DEL MUNICIPIO DE LINARES, NUEVO LEÓN.</b>	
PRESUPUESTO DE EGRESOS PARA EL EJERCICIO FISCAL 2022.....	44-47
▪ <b>R. AYUNTAMIENTO DEL MUNICIPIO DE MARÍN, NUEVO LEÓN.</b>	
REGLAMENTO DE TRANSPARENCIA Y ACCESO A LA INFORMACIÓN PÚBLICA DEL MUNICIPIO DE MARÍN, N.L.....	48-91
REGLAMENTO DE ARCHIVOS PARA EL MUNICIPIO DE MARÍN, N.L.....	92-126
▪ <b>R. AYUNTAMIENTO DEL MUNICIPIO DE MIER Y NORIEGA, NUEVO LEÓN.</b>	
PRESUPUESTO DE EGRESOS PARA EL EJERCICIO FISCAL 2022.....	127-129
▪ <b>R. AYUNTAMIENTO DEL MUNICIPIO DE MINA, NUEVO LEÓN.</b>	
PRIMERA MODIFICACIÓN AL PRESUPUESTO DE EGRESOS PARA EL EJERCICIO FISCAL 2021.....	130
PRESUPUESTO DE EGRESOS PARA EL EJERCICIO FISCAL 2022.....	131-134
▪ <b>R. AYUNTAMIENTO DEL MUNICIPIO DE SAN NICOLÁS DE LOS GARZA, NUEVO LEÓN.</b>	
TERCERA MODIFICACIÓN AL PRESUPUESTO DE EGRESOS PARA EL EJERCICIO FISCAL 2021.....	135-144
PRESUPUESTO DE EGRESOS PARA EL EJERCICIO FISCAL 2022.....	145-157
<b>INSTITUTO DE PLANEACIÓN Y DESARROLLO MUNICIPAL DE SAN NICOLÁS.</b>	
PRESUPUESTO DE EGRESOS PARA EL EJERCICIO FISCAL 2022.....	158-163
PRESUPUESTO DE INGRESOS PARA EL EJERCICIO FISCAL 2022.....	164-167
▪ <b>R. AYUNTAMIENTO DEL MUNICIPIO DE SAN PEDRO GARZA GARCÍA, NUEVO LEÓN.</b>	
<b>INSTITUTO MUNICIPAL DE LA FAMILIA DE SAN PEDRO.</b>	
PRESUPUESTO DE EGRESOS PARA EL EJERCICIO FISCAL 2022.....	168-174
PRESUPUESTO DE INGRESOS PARA EL EJERCICIO FISCAL 2022.....	175-176
▪ <b>R. AYUNTAMIENTO DEL MUNICIPIO DE SANTA CATARINA, NUEVO LEÓN.</b>	
BASES GENERALES PARA EL OTORGAMIENTO DE SUBSIDIOS, CON CARGO A LOS INGRESOS MUNICIPALES Y SUS ACCESORIOS.....	177-183
PRESUPUESTO DE EGRESOS PARA EL EJERCICIO FISCAL 2022.....	184-187





MUNICIPIO DE SAN NICOLAS DE LOS GARZA, NUEVO LEON  
PRESUPUESTO DE EGRESOS PARA EL AÑO 2022  
CLASIFICADOR POR OBJETO DE GASTO

Ayuntamientos

CLASIFICADOR POR OBJETO DE GASTO		TOTAL	\$2,036,830,685.41
<b>CAPITULO 1000: Servicios Personales</b>			\$ 576,705,640.46
1100	Remuneraciones al Personal de Carácter Permanente		\$ 352,615,244.28
1200	Remuneraciones al Personal de Carácter Transitorio		\$ -
1300	Remuneraciones Adicionales y Especiales		\$ -
1400	Seguridad social		\$ 103,053,417.74
1500	Otros Prestaciones Sociales y Económicas		\$ 18,229,704.25
1700	Pago de Estímulos a Servidores Públicos		\$ 65,557,274.19
<b>CAPITULO 2000: Materiales y Suministros</b>			\$ 240,394,268.80
2100	Materiales de Administración, Emisión de Documentos y Artículos Oficiales		\$ 15,174,000.00
2200	Alimentos y Utensilios		\$ 3,672,000.00
2400	Materiales y Artículos de Construcción y de Reparación		\$ 90,218,488.80
2500	Productos Químicos, Farmacéuticos y de Laboratorio		\$ 21,750,000.00
2600	Combustibles, Lubricantes y Aditivos		\$ 77,000,000.00
2700	Vestuario, Blancos, Prendas de Protección y Artículos Deportivos		\$ 10,509,780.00
2800	Materiales y Suministros para Seguridad		\$ 1,500,000.00
2900	Herramientas, Refacciones y Accesorios Menores		\$ 20,560,000.00
<b>CAPITULO 3000: Servicios Generales</b>			\$ 678,962,885.30
3100	Servicios Básicos		\$ 127,100,000.00
3200	Servicios de Arrendamiento		\$ 82,471,669.25
3300	Servicios Profesionales, Científicos, Técnicos y Otros Servicios		\$ 95,914,000.00
3400	Servicios Financieros, Bancarios y Comerciales		\$ 52,364,631.05
3500	Servicios de Instalación, Reparación, Mantenimiento y Conservación		\$ 272,229,516.46
3600	Servicios de Comunicación Social y Publicidad		\$ 17,239,868.54
3700	Servicios de Traslado y Viáticos		\$ -
3800	Servicios Oficiales		\$ 4,143,200.00
3900	Otros Servicios Generales		\$ 27,500,000.00
<b>CAPITULO 4000: Transferencias, Asignaciones, Subsidios y Otras Ayudas</b>			\$ 330,237,622.77
4200	Transferencias al Resto del Sector Público		\$ 46,113,600.00
4400	Ayudas Sociales		\$ 42,837,971.71
4500	Pensiones y jubilaciones		\$ 241,286,051.06
<b>CAPITULO 5000: Bienes Muebles, Inmuebles e Intangibles</b>			\$ 8,952,129.68
5100	Mobiliario y Equipo de Administración		\$ -
5200	Mobiliario y Equipo Educativo y Recreativo		\$ -
5300	Equipo e Instrumental Médico y de Laboratorio		\$ -
5400	Vehículos y Equipo de Transporte		\$ -
5500	Equipo de defensa y seguridad		\$ -
5600	Máquinaria, Otros Equipos y Herramientas		\$ 2,000,000.00
5800	Bienes Inmuebles		\$ -
5900	Activos Intangibles		\$ 6,952,129.68
<b>CAPITULO 6000: Inversión Pública</b>			\$ 59,079,272.78
6100	Obra Pública en Bienes de Dominio Público		\$ 59,079,272.78
6200	Obra Pública en Bienes Propios		\$ -
<b>CAPITULO 9000: Deuda Pública</b>			\$ 142,508,865.61
9100	Amortización de la Deuda Pública		\$ 52,828,244.42
9200	Intereses de la Deuda Pública		\$ 59,680,621.19
9500	Costo por Coberturas		\$ -
9900	Adeudos de Ejercicios Fiscales Anteriores (ADEFAS)		\$ 30,000,000.00

DR. DANIEL CARRILLO MARTINEZ  
C. PRESIDENTE MUNICIPAL

DR. ALEJANDRO REYNOSO GIL  
C. SECRETARIO DEL R. AYUNTAMIENTO

LIC. ROLANDO OLIVERIO RODRIGUEZ HERNANDEZ  
C. SECRETARIO DE FINANZAS Y TESORERO

C. LINDA FELICIDAD VILLARREAL CANTÚ  
C. SINDICO PRIMERO





MUNICIPIO DE SAN NICOLAS DE LOS GARZA, NUEVO LEON  
PRESUPUESTO DE EGRESOS PARA EL AÑO 2022  
CLASIFICACION ADMINISTRATIVA, FUNCIONAL Y TIPO DE GASTO

CLASIFICACION ADMINISTRATIVA	PRESUPUESTO 2022
ÓRGANO EJECUTIVO MUNICIPAL	\$ 1,991,717,085.41
OTRAS ENTIDADES PARAESTATALES Y ORGANISMOS	\$ 45,113,600.00

\$ 2,036,830,685.41

CLASIFICACIÓN FUNCIONAL	PRESUPUESTO 2022
GOBIERNO	\$ 923,058,104.96
DESARROLLO SOCIAL	\$ 1,079,775,926.27
DESARROLLO ECONÓMICO	\$ 16,844,848.64
OTRAS NO CLASIFICADAS EN FUNCIONES ANTERIORES	\$ 17,151,805.53

\$ 2,036,830,685.41

CLASIFICACION POR TIPO DE GASTO	PRESUPUESTO 2022
Gasto Corriente	\$ 1,644,684,987.46
Gasto de Capital	\$ 68,031,402.46
Amortización de la Deuda y Disminución de Pasivos	\$ 82,828,244.42
Pensiones y Jubilaciones	\$ 241,286,051.06
Participaciones	\$ -

\$ 2,036,830,685.41

DR. DANIEL CARRILLO MARTINEZ  
C. PRESIDENTE MUNICIPAL

DR. ALEJANDRO REYNOSO GIL  
C. SECRETARIO DEL R. AYUNTAMIENTO

LIC. ROLANDO OLIVERIO RODRIGUEZ HERNANDEZ  
C. SECRETARIO DE FINANZAS Y TESORERO

C. LINDA FELICIDAD VILLARREAL CANTÚ  
C. SINDICO PRIMERO







MUNICIPIO DE SAN NICOLAS DE LOS GARZA, NUEVO LEON  
 PRESUPUESTO DE EGRESOS PARA EL AÑO 2022  
 PRIORIDADES DEL GASTO, PROGRAMAS Y PROYECTOS

**Prioridades de Gasto**

- Remuneraciones Permanentes, Materiales y Servicios (Seguridad Pública)
- Remuneraciones Permanentes, Materiales Servicios (Servicios Públicos)


**Programas y Proyectos**

<b>DESARROLLO INSTITUCIONAL PARA BUEN GOBIERNO</b>
1. Municipio financieramente responsable
2. Administración eficiente, racional y transparente
3. San Nicolás Seguro
4. Gobierno Ciudadano
<b>DESARROLLO ECONOMICO SOSTENIBLE</b>
5 Impulsor de la actividad económica y el turismo
6. Promotor del empleo y el emprendedurismo
7. Promotor de la Obra Pública e Infraestructura.
<b>DESARROLLO SOCIAL SOSTENIBLE</b>
8. San Nicolás por tu salud
9. Promotor de la Integración, Inclusión y Desarrollo Social
10. San Nicolás por la Educación, la Cultura y el Deporte.
<b>DESARROLLO AMBIENTAL SOSTENIBLE</b>
11. Servicios Públicos, imagen y mantenimiento urbano.
12. Cuidado del medio ambiente y recursos naturales
13 Desarrollo Urbano planificado y responsable
<b>DEUDA PUBLICA</b>
<b>PENSIONADOS Y JUBILADOS</b>

  
 DFC DANIEL CARRILLO MARTINEZ  
 C. PRESIDENTE MUNICIPAL

  
 LIC. ROLANDO OLVERIO RODRIGUEZ HERNANDEZ  
 C. SECRETARIO DE FINANZAS Y TESORERO

  
 DR. ALEJANDRO REYNOSO GIL  
 C. SECRETARIO DEL R. AYUNTAMIENTO

  
 C. LINDA FELICIDAD VILLARREAL CANTU  
 C. SINDICO PRIMERO







MUNICIPIO DE SAN NICOLAS DE LOS GARZA, NUEVO LEON  
PRESUPUESTO DE EGRESOS PARA EL AÑO 2022  
ANALITICO DE PLAZAS

PLAZA/ PUESTO	NUMERO DE PLAZAS	CONFIANZA	SINDICALIZADOS	HONORARIOS	REMUNERACIONES	
					DESDE	HASTA
ABOGADO	1	1	0	0	10,800.00	10,800.00
ABOGADO	18	16	1	1	7,000.00	22,542.67
ADMINIS. DE CENTRO COMUNITARIO	2	0	2	0	15,128.98	15,128.98
ADMINISTRADORA E.E.L.	1	1	0	0	8,213.44	8,213.44
AGENTE ESPEC. DE SEG. VIAL	3	3	0	0	2,789.26	2,789.26
ALBAÑIL	5	0	5	0	9,657.98	9,657.98
ALCALDE	1	1	0	0	94,090.00	94,090.00
ALMACENISTA	3	0	3	0	10,608.34	14,006.51
ANALISTA	5	4	0	1	7,500.00	10,000.00
ANALISTA DE PROCESOS	4	4	0	0	5,275.62	11,500.00
ANALISTA DICTAMINADOR	4	4	0	0	7,500.00	12,000.00
ANALISTA SOCIAL	3	3	0	0	12,000.00	12,000.00
ASESOR CIVICO	2	2	0	0	15,000.00	15,000.00
ASESOR JURIDICO	1	1	0	0	10,000.00	10,000.00
ASISTENTE	1	0	1	0	10,051.25	10,051.25
ASISTENTE	20	18	2	0	6,407.70	32,840.11
ASISTENTE DE CAPACITACION	1	1	0	0	9,742.50	9,742.50
ASISTENTE DE DIRECCION	1	1	0	0	12,000.00	12,000.00
AUDITOR INTERNO	8	7	1	0	6,574.06	15,000.00
AUX. DE REG. SANITARIA	1	0	1	0	9,529.32	9,529.32
AUXILIAR	127	96	31	0	4,469.33	25,100.00
AUXILIAR ADMINISTRATIVO	45	29	16	0	5,275.62	25,100.00
AUXILIAR ATENCION CIUDADANA	1	1	0	0	7,000.00	7,000.00
AUXILIAR DE DIRECCION	1	1	0	0	10,713.12	10,713.12
AUXILIAR DE EDUCACION VIAL	127	127	0	0	2,789.00	2,789.26
AUXILIAR DE EDUCADORA	15	2	13	0	7,000.00	8,736.26
AUXILIAR DE MANTENIMIENTO	1	0	1	0	6,441.77	6,441.77
AUXILIAR DE PREVENCION	2	2	0	0	11,507.31	19,200.00
AUXILIAR DE SOPORTE	3	2	1	0	7,500.00	8,927.61
AUXILIAR EN LA NORMATIVIDAD	1	1	0	0	7,500.00	7,500.00
AUXILIAR GENERAL	5	4	1	0	7,011.74	11,948.62
AUXILIAR JURIDICO	6	6	0	0	7,000.00	13,229.20
AUXILIAR OPERATIVO	1	1	0	0	7,500.00	7,500.00
AUXILIAR VIAL	5	5	0	0	3,000.00	3,000.00
AYUDANTE GENERAL	2	1	1	0	8,000.00	8,351.49
BIBLIOTECARIA	4	3	1	0	7,500.00	10,000.00
BIBLIOTECARIO(A)	2	0	2	0	9,570.24	9,570.24
BOMBERO	12	12	0	0	8,927.60	11,259.50
CADETE	32	32	0	0	7,000.00	8,927.61
CAJERA	1	1	0	0	6,000.00	6,000.00
CAJERO(A)	15	14	1	0	6,000.00	6,784.53
CAPTURADOR	7	6	1	0	7,000.00	10,583.07
CAPTURISTA	1	1	0	0	8,000.00	8,000.00
CATEGORIA A	46	0	46	0	14,006.51	19,386.85
CATEGORIA B	61	1	60	0	10,873.44	21,415.72
CATEGORIA C	28	0	28	0	9,451.72	14,978.43
CATEGORIA D	10	0	10	0	8,595.74	10,643.16
CATEGORIA D	22	0	22	0	9,716.34	10,106.80
CATEGORIA ESPECIAL	18	0	18	0	18,361.34	22,542.67
CHOFER	25	6	19	0	6,191.70	16,046.77
CHOFER CAMION DE CARGA	13	0	13	0	9,657.98	9,657.98
COCHERA	7	0	7	0	9,242.44	9,242.44
COCHERA	1	0	1	0	9,242.44	9,242.44
COCHINERO	1	1	0	0	7,946.64	7,946.64
CONMUTADOR	1	1	0	0	65,000.00	65,000.00
CONSEJO JURIDICO	1	1	0	0	10,517.61	10,517.61
CONTABILIDAD DE INGRESOS	1	1	0	0	14,607.79	14,607.79
CONTABILIDAD EGRESOS	1	1	0	0	65,000.00	65,000.00
CONTRALOR MUNICIPAL	1	1	0	0	65,000.00	65,000.00

199/2

Gd 17







MUNICIPIO DE SAN NICOLAS DE LOS GARZA, NUEVO LEON  
PRESUPUESTO DE EGRESOS PARA EL AÑO 2022  
ANALITICO DE PLAZAS

Ayuntamientos

PLAZA/PUESTO	NUMERO DE PLAZAS	CONFIANZA	SINDICALIZADOS	HONORARIOS	REMUNERACIONES	
					DESDE	HASTA
CONTROL DE GASTOS Y COMP. Y TRANSPARENCIA	1	1	0	0	12,500.00	12,500.00
COORD. CONTROL VEHICULAR	1	1	0	0	12,568.23	12,568.23
COORD. DE ADMINISTRACION DE OBRA PUBLICA	1	1	0	0	16,197.50	16,197.50
COORD. DE AUDITORIA INTERNA	1	1	0	0	9,018.25	9,018.25
COORD. DE BIENES MUEBLES	1	1	0	0	8,180.36	8,180.36
COORD. DE CONCURSOS Y PRECIOS UNITARIOS	1	1	0	0	16,537.13	16,537.13
COORD. DE CONSULTA Y SONDEO	1	1	0	0	18,370.00	18,370.00
COORD. DE DESARROLLO URB. Y MEDIO AMBIENTE	1	1	0	0	16,537.13	16,537.13
COORD. DE EBECCIONES Y OTROS INGRESOS	1	1	0	0	15,000.00	15,000.00
COORD. DE ESTADISTICA GEOREFERENCIADA	1	1	0	0	18,370.00	18,370.00
COORD. DE FRACCIONAMIENTOS	1	1	0	0	15,000.00	15,000.00
COORD. DE LICITACIONES Y CONCURSOS	1	1	0	0	9,847.31	9,847.31
COORD. DE LINEA DIRECTA	1	1	0	0	13,271.82	13,271.82
COORD. DE MANTENIMIENTO MECANICO	1	1	0	0	18,370.00	18,370.00
COORD. DE MANTTO. DE EDIFICIOS	1	1	0	0	18,300.00	18,300.00
COORD. DE MEJORES PRACTICAS	1	1	0	0	15,000.00	15,000.00
COORD. DE MODERNIZACION Y AHORRO DE ENERGIA	1	1	0	0	26,145.06	26,145.06
COORD. DE PARQUES Y JARDINES	1	1	0	0	23,648.00	23,648.00
COORD. DE PREVENCION Y GESTION DE RIESGOS	1	1	0	0	15,000.00	15,000.00
COORD. DE PROCEDIMIENTOS ADMINISTRATIVOS	1	1	0	0	15,000.00	15,000.00
COORD. GRAL. DE CALIDAD	1	1	0	0	16,537.13	16,537.13
COORD. OPERATIVO DE INSPECCION DE MERCADOS	1	1	0	0	15,000.00	15,000.00
COORD. DE CONTROL PRESUPUESTAL	1	1	0	0	16,537.13	16,537.13
COORDINADOR	1	1	0	0	16,537.13	16,537.13
COORDINADOR	11	11	0	0	20,000.00	20,000.00
COORDINADOR ADMINISTRATIVO	7	7	0	0	8,000.00	23,648.00
COORDINADOR DE AMPAROS	1	1	0	0	25,000.00	25,000.00
COORDINADOR DE ANUNCIOS	1	1	0	0	11,389.67	11,389.67
COORDINADOR DE ARCHIVO HISTORICO	1	1	0	0	15,000.00	15,000.00
COORDINADOR DE ARCHIVO HISTORICO DIGITAL	1	1	0	0	15,000.00	15,000.00
COORDINADOR DE AUDITORIAS	1	1	0	0	20,000.00	20,000.00
COORDINADOR DE CALILDO	1	1	0	0	15,500.00	15,500.00
COORDINADOR DE CAJAS	1	1	0	0	16,000.00	16,000.00
COORDINADOR DE CONTRATOS	1	1	0	0	12,500.00	12,500.00
COORDINADOR DE CONTROL Y EVALUACION	1	1	0	0	19,324.00	19,324.00
COORDINADOR DE EGRESOS	1	1	0	0	35,000.00	35,000.00
COORDINADOR DE ESTUDIOS VIALES	1	1	0	0	20,000.00	20,000.00
COORDINADOR DE GESTION PUBLICA	1	1	0	0	15,000.00	15,000.00
COORDINADOR DE GESTORIA MUNICIPAL	1	1	0	0	12,000.00	12,000.00
COORDINADOR DE GESTORIA SOCIAL	1	1	0	0	15,000.00	15,000.00
COORDINADOR DE IMPUESTO PIEDIAL	1	1	0	0	17,000.00	17,000.00
COORDINADOR DE INFORMACION	1	1	0	0	15,000.00	15,000.00
COORDINADOR DE INFRAESTRUCTURA	1	1	0	0	20,000.00	20,000.00
COORDINADOR DE INFRAESTRUCTURA VIAL	1	1	0	0	17,450.00	17,450.00
COORDINADOR DE LIMPIA	1	0	1	0	29,469.22	29,469.22
COORDINADOR DE LOTES BALDIOS	1	1	0	0	10,450.00	10,450.00
COORDINADOR DE MEDIO AMBIENTE	1	1	0	0	12,000.00	12,000.00
COORDINADOR DE NORMATIVIDAD	1	1	0	0	14,500.00	14,500.00
COORDINADOR DE PARQUIMETROS	1	1	0	0	12,500.00	12,500.00
COORDINADOR DE PASAPORTES	1	1	0	0	15,000.00	15,000.00
COORDINADOR DE PERSONAL	1	1	0	0	12,000.00	12,000.00
COORDINADOR DE POLICIA DIGNA	1	1	0	0	21,000.00	21,000.00
COORDINADOR DE PROYECTOS	2	2	0	0	15,000.00	16,847.37
COORDINADOR DE RECLUTAMIENTO	1	1	0	0	17,000.00	17,000.00
COORDINADOR DE RECURSOS HUMANOS	1	1	0	0	14,000.00	14,000.00
COORDINADOR DE SISTEMAS	1	1	0	0	20,000.00	20,000.00
COORDINADOR DE SUPERVISION DE OBRA	1	1	0	0	16,197.50	16,197.50
COORDINADOR DE VIAS PUBLICAS	1	1	0	0	23,648.00	23,648.00
COORDINADOR DEL GRUPO ESPECIAL	1	1	0	0	20,000.00	20,000.00
COORDINADOR DEL ISAI	1	1	0	0	17,000.00	17,000.00

*Handwritten signature and number 27*

*Handwritten signature and number 27*







**MUNICIPIO DE SAN NICOLAS DE LOS GARZA, NUEVO LEON**  
**PRESUPUESTO DE EGRESOS PARA EL AÑO 2022**  
**ANALITICO DE PLAZAS**

PLAZA / PUESTO	NUMERO DE PLAZAS	CONFIANZA	SINDICALIZADOS	HONORARIOS	REMUNERACIONES	
					DESDE	HASTA
COORDINADOR GENERAL	1	1	0	0	25,000.00	25,000.00
COORDINADOR JURIDICO	2	2	0	0	15,000.00	18,000.00
COORDINADOR OPERATIVO	1	1	0	0	15,000.00	15,000.00
COORDINADOR OPERATIVO DE INSPECCION	2	2	0	0	17,450.00	17,450.00
COORDINADORA(A) DE ASISTENCIA LEGAL	1	1	0	0	10,821.89	10,821.89
COORDINADORA(A) DE COMPRAS Y PADRON DE PROVEEDORES	1	1	0	0	14,004.36	14,004.36
COORDINADORA(A) DE TRAMITES	1	1	0	0	15,000.00	15,000.00
COORDINADORA	2	2	0	0	8,711.05	15,000.00
COORDINADORA DE APOYO MEDICO	1	1	0	0	13,271.82	13,271.82
COORDINADORA DE CONTRATOS	1	1	0	0	15,000.00	15,000.00
COORDINADORA DE EDUCACION	1	1	0	0	15,000.00	15,000.00
COORDINADORA DE EDUCACION SECUNDARIA	1	1	0	0	15,000.00	15,000.00
COORDINADORA DE ENLACE CIUDADANO	1	1	0	0	13,848.00	13,848.00
COORDINADORA DE ESTANCIAS INFANTILES	2	2	0	0	10,305.94	15,000.00
COORDINADORA DE MANIFIESTOS	1	1	0	0	11,600.00	11,600.00
COORDINADORA DE PAB-SED	1	1	0	0	15,000.00	15,000.00
COORDINADORA DE SEGUIMIENTO	2	2	0	0	9,290.56	15,000.00
COORDINADORA DE SEGUIMIENTO DE MEDIDAS CIVICAS	1	1	0	0	15,000.00	15,000.00
COORDINADORA DEL CA	1	1	0	0	11,507.31	11,507.31
COORDINADORA ESCOLAR Y ARCHIVO	1	1	0	0	15,000.00	15,000.00
COTIZADOR	1	1	0	0	9,000.00	9,000.00
COTIZADORA(A)	1	1	0	0	9,469.16	9,469.16
CULTURA AMBIENTAL	1	1	0	0	9,581.62	9,581.62
DEFENSORIA MUNICIPAL	1	1	0	0	12,000.00	12,000.00
DESARROLLADOR	1	1	0	0	10,000.00	10,000.00
DESARROLLADOR DE SISTEMAS	1	1	0	0	11,000.00	11,000.00
DICTAMINADOR DE USO DE SUELO	1	1	0	0	11,000.00	11,000.00
DIR. DE ASUNTOS INTERNOS	1	1	0	0	30,000.00	30,000.00
DIR. DE COMUNICACION SOCIAL	1	1	0	0	35,000.00	35,000.00
DIR. DE CONSULTA, EVALUACION Y CONTROL INTERNO	1	1	0	0	31,650.00	31,650.00
DIR. DE DESARROLLO URBANO Y MEDIO AMBIENTE	1	1	0	0	35,000.00	35,000.00
DIRECTOR	5	5	0	0	25,100.00	35,000.00
DIRECTOR ADMINISTRATIVO	1	1	0	0	25,000.00	25,000.00
DIRECTOR DE ADQUISICIONES	1	1	0	0	35,000.00	35,000.00
DIRECTOR DE ANALISIS E INFORMACION	1	1	0	0	20,000.00	20,000.00
DIRECTOR DE ANALISIS FINANCIEROS	1	1	0	0	35,000.00	35,000.00
DIRECTOR DE AUDITORIA	1	1	0	0	26,600.00	26,600.00
DIRECTOR DE CAPACITACION Y DESARROLLO PROFESIONAL	1	1	0	0	20,000.00	20,000.00
DIRECTOR DE COMITES DE SEGURIDAD	1	1	0	0	34,833.00	34,833.00
DIRECTOR DE CONTABILIDAD	1	1	0	0	35,000.00	35,000.00
DIRECTOR DE CONTRATOS Y NORMATIVIDAD	1	1	0	0	35,000.00	35,000.00
DIRECTOR DE DELEGADOS MUNICIPALES	1	1	0	0	30,000.00	30,000.00
DIRECTOR DE EVENTOS ESPECIALES	1	1	0	0	25,100.00	25,100.00
DIRECTOR DE GESTION CIUDADANA	1	1	0	0	15,000.00	15,000.00
DIRECTOR DE GOBIERNO	1	1	0	0	35,000.00	35,000.00
DIRECTOR DE GOBIERNO DIGITAL	1	1	0	0	25,000.00	25,000.00
DIRECTOR DE GRUPOS ESPECIALES	1	1	0	0	35,000.00	35,000.00
DIRECTOR DE INFORMATICA	1	1	0	0	35,000.00	35,000.00
DIRECTOR DE INGRESOS	1	1	0	0	35,000.00	35,000.00
DIRECTOR DE INSPECCION	1	1	0	0	35,000.00	35,000.00
DIRECTOR DE INVENTARIO	1	1	0	0	25,100.00	25,100.00
DIRECTOR DE LA ACADEMIA	1	1	0	0	35,000.00	35,000.00
DIRECTOR DE MANTENIMIENTO INTERNO	1	1	0	0	25,000.00	25,000.00
DIRECTOR DE MANTENIMIENTO URBANO	1	1	0	0	30,318.06	30,318.06
DIRECTOR DE MOVILIDAD	1	1	0	0	20,000.00	20,000.00
DIRECTOR DE MITD. DE CARPETA ASFALTICA	1	1	0	0	32,000.00	32,000.00
DIRECTOR DE ORDENAMIENTO PATRIMONIAL	1	1	0	0	30,000.00	30,000.00
DIRECTOR DE P.A.C.	1	1	0	0	30,000.00	30,000.00
DIRECTOR DE PARQUES Y JARDINES	1	1	0	0	30,000.00	30,000.00
DIRECTOR DE POLICIA	1	1	0	0	35,000.00	35,000.00

*Handwritten signature/initials*

*Handwritten signature/initials*







MUNICIPIO DE SAN NICOLAS DE LOS GARZA, NUEVO LEON  
PRESUPUESTO DE EGRESOS PARA EL AÑO 2022  
ANALITICO DE PLAZAS

Ayuntamientos

PLAZA/FUESTO	NUMERO DE PLAZAS	CONFIANZA	SINDICAUZADOS	HONORARIOS	REMUNERACIONES	
					DESDE	HASTA
DIRECTOR DE PROYECTOS Y SUPERVISION	1	1	0	0	30,000.00	30,000.00
DIRECTOR DE RECURSOS HUMANOS	1	1	0	0	30,000.00	30,000.00
DIRECTOR DE SEGURIDAD INTERNA	1	1	0	0	20,000.00	20,000.00
DIRECTOR GENERAL	1	1	0	0	50,000.00	50,000.00
DIRECTOR GENERAL DE SALUD	1	1	0	0	50,000.00	50,000.00
DIRECTOR JURIDICO	1	1	0	0	25,000.00	25,000.00
DIRECTOR MUNICIPIO SALUDABLE	1	1	0	0	25,000.00	25,000.00
DIRECTORA	2	2	0	0	25,000.00	25,000.00
DIRECTORA DE MEJORA REGULATORIA	1	1	0	0	27,561.88	27,561.88
DIRECTORA DE PREVENCIÓN DEL DELITO	1	1	0	0	33,440.00	33,440.00
DIRECTORA DE PROYECTOS ESTRATEGICOS	1	1	0	0	30,000.00	30,000.00
DIRECTORA DE SERVICIOS MEDICOS	1	1	0	0	25,000.00	25,000.00
DISEÑADOR	2	2	0	0	14,883.42	16,537.13
DISEÑADORA CONTENIDO WEB	1	1	0	0	7,500.00	7,500.00
EDUCADORA	8	2	6	0	7,000.00	9,963.33
ELECTRICISTA	5	1	4	0	8,336.28	14,006.51
ENCARGADO DE COMBUSTIBLE Y SINIESTROS	1	1	0	0	12,000.00	12,000.00
ENCARGADO DE OPERATIVOS	1	1	0	0	18,370.00	18,370.00
ENCARGADO DE PADRON DE PROVEEDORES	1	1	0	0	7,200.00	7,200.00
ENCARGADO(A) DE AUDITORIO	2	1	1	0	9,067.90	14,911.25
ENCUESTADOR	5	5	0	0	6,614.86	7,500.00
ENFERMERO(A)	2	0	2	0	6,039.36	10,000.90
ENFERMERO(A) GENERAL	6	4	2	0	6,000.00	10,365.70
ENFERMERO(A) GENERAL	21	13	8	0	6,000.00	10,365.70
ENFERMERO(A) TECNICO(A)	2	0	2	0	10,000.90	10,000.90
ENFERMERO(A) TECNICO(A)	4	1	3	0	6,039.00	10,365.68
ENLACE	27	27	0	0	5,220.00	10,450.00
ENLACE ADMINISTRATIVO	8	8	0	0	11,000.00	18,000.00
ENLACE DE LINEA DIRECTA	1	0	1	0	10,079.24	10,079.24
ENLACE DE TRANSPARENCIA	1	1	0	0	15,000.00	15,000.00
ESCOLTA	3	3	0	0	12,000.00	15,000.00
EVALUADOR PSICOSOCIAL	1	1	0	0	12,000.00	12,000.00
FONDOS FEDERALES Y ESTATALES	1	1	0	0	14,000.00	14,000.00
GESTOR	4	4	0	0	7,000.00	10,000.00
GUARDIA DE SEGURIDAD INTERNA	58	58	0	0	7,000.00	10,000.00
GUARDIA MUNICIPAL	11	11	0	0	10,000.00	10,000.00
IMAGEN INSTITUCIONAL GRAFICA	1	1	0	0	34,315.00	34,315.00
IMPUESTOS	1	1	0	0	12,000.00	12,000.00
INSPECTOR	32	32	0	0	7,000.00	12,582.00
INSPECTOR DE MERCADOS	7	7	0	0	10,000.00	12,000.00
INSPECTOR OPERATIVO	2	2	0	0	12,000.00	14,338.25
INSTRUCTOR DE CABALLERIA	1	1	0	0	14,000.00	14,000.00
INSTRUCTOR(A)	4	4	0	0	11,311.35	17,000.00
INSTRUCTOR(A) DE GIMNASIO	1	1	0	0	14,000.00	14,000.00
INTENDENTE	83	18	65	0	5,275.62	11,948.62
INTERPRETE	1	1	0	0	6,500.00	6,500.00
JARDINERO	16	0	16	0	8,637.00	9,241.60
JEFA DE LA UNIDAD GERONTOLOGICA	1	1	0	0	30,000.00	30,000.00
JEFE DE ALMACEN	1	1	0	0	15,675.00	15,675.00
JEFE DE ARCHIVO HISTORICO	1	1	0	0	14,023.48	14,023.48
JEFE DE BARRIDO MANUAL	1	1	0	0	12,000.00	12,000.00
JEFE DE CALL CENTER	1	1	0	0	8,441.77	8,441.77
JEFE DE CARTILLAS	1	0	1	0	17,383.61	17,383.61
JEFE DE CONTABILIDAD	1	1	0	0	14,883.41	14,883.41
JEFE DE DESARROLLO	1	1	0	0	16,097.90	16,097.90
JEFE DE EGRESOS	1	1	0	0	30,000.00	30,000.00
JEFE DE ENLACE	7	7	0	0	7,000.00	12,153.68
JEFS DE ENLACE PAC	1	1	0	0	15,000.00	15,000.00
JEFE DE INTENDENCIA	1	1	0	0	10,000.00	10,000.00
JEFE DE LA UNIDAD DE PROTECCION AMBIENTAL Y CAMBIO CLIMATICO	1	1	0	0	26,200.00	26,200.00

*Handwritten signature*

*Handwritten signature* 47







MUNICIPIO DE SAN NICOLAS DE LOS GARZA, NUEVO LEON  
PRESUPUESTO DE EGRESOS PARA EL AÑO 2022  
ANALITICO DE PLAZAS

PLAZA/ PUESTO	NUMERO DE PLAZAS	CONFIANZA	SINDICIALIZADOS	HONORARIOS	REMUNERACIONES	
					DESDE	HASTA
JEFE DE LABORATORIO	1	1	0	0	10,949.78	10,949.78
JEFE DE MANTENIMIENTO URBANO	1	1	0	0	15,000.00	15,000.00
JEFE DE MESA DE HACIENDA	1	1	0	0	9,500.00	9,500.00
JEFE DE MODERNIZACION CATASTRAL	1	1	0	0	15,000.00	15,000.00
JEFE DE OFICINA DEL ALCALDE	1	1	0	0	25,100.00	25,100.00
JEFE DE PABELLON CIUDADANO	1	1	0	0	9,000.00	9,000.00
JEFE DE REGION	3	2	1	0	9,469.16	12,377.58
JEFE DE REGLAMENTACION	1	1	0	0	12,854.00	12,854.00
JEFE DE SITE	1	1	0	0	12,000.00	12,000.00
JEFE DE SOPORTE TECNICO	1	1	0	0	15,000.00	15,000.00
JEFE DE TRAMITES ADMINISTRATIVOS	1	1	0	0	11,400.00	11,400.00
JEFE ESTRATEGICO DE GABINETE	1	1	0	0	65,000.00	65,000.00
JEFE OPERATIVO	2	2	0	0	5,573.02	8,000.00
JEFE(A) DE SISTEMAS UNIDAD 2	1	1	0	0	13,229.70	13,229.70
JURILADO(A)	500	160	340	0	4,834.14	75,487.93
JUEZ CIVICO	4	4	0	0	20,000.00	20,000.00
MAESTRA DE CANTO	1	1	0	0	7,000.00	7,000.00
MAESTRA DE CORTE Y CONFECCION	1	0	1	0	9,944.54	9,944.54
MAESTRO(A)	6	2	2	2	4,000.00	11,418.34
MANTENIMIENTO	3	1	2	0	9,625.53	10,000.00
MAQUINISTA	6	6	0	0	10,713.12	10,713.12
MASAJISTA	4	0	0	4	2,477.27	2,477.27
MECANICO	2	1	1	0	8,500.00	9,067.84
MECANICO GENERAL	1	1	0	0	8,500.00	8,500.00
MEDICO OBUJANO DENTISTA	1	1	0	0	8,449.37	8,449.37
MEDICO CIRUJANO Y PARTERO	2	2	0	0	12,000.00	12,000.00
MEDICO CIRUJANO Y PARTERO	2	2	0	0	12,000.00	12,000.00
MEDICO CIRUJANO Y PARTERO	20	20	0	0	10,997.00	12,000.00
MEDICO ESPECIALISTA	16	16	0	0	6,574.06	20,000.00
MONITOREO	7	7	0	0	6,730.52	10,821.89
MOTOCICLISTA	34	34	0	0	9,000.00	9,000.00
NIÑERA	1	0	1	0	9,736.76	9,736.76
NOTIFICADOR	7	7	0	0	6,000.00	14,392.18
NUTRILOGA	2	1	1	0	8,764.68	10,769.62
OFICIAL	2	2	0	0	35,181.39	55,181.39
OFICIAL DE CRUCERO	113	113	0	0	9,000.00	9,000.00
OFICIAL DE RADIO	26	26	0	0	8,927.61	8,927.61
OFICIAL PATRULLERO	59	59	0	0	9,000.00	9,000.00
OPERADOR DE RADIO	9	9	0	0	7,000.00	10,268.75
OPERADOR DE RETROEXCAVADORA	1	0	1	0	13,247.74	13,247.74
OPERADOR MAQUINA MEJOR	2	0	2	0	9,839.42	9,839.42
OPERADOR RASTRILLO	5	0	5	0	9,839.42	9,839.42
OPERARIO BARRIDO MANUAL	1	0	1	0	9,032.23	9,032.23
OPERARIO GENERAL	137	38	99	0	5,225.62	19,386.86
PARAMEDICO	5	5	0	0	10,540.00	10,540.00
PARAMEDICO OPERADOR	1	1	0	0	8,557.97	8,557.97
PELIQUERO	1	1	0	0	8,000.00	8,000.00
PENSIONADO(A)	296	126	170	0	1,945.07	23,629.76
PERITO INVESTIGADOR	2	2	0	0	13,999.00	14,138.59
PINTOR	19	0	19	0	8,726.72	9,337.59
PLOMERO	2	0	2	0	9,407.55	9,407.56
POLICIA	516	516	0	0	12,120.00	14,138.59
POLICIA (REACCION)	1	1	0	0	14,138.59	14,138.59
POLICIA PRIMERO	4	4	0	0	24,431.48	24,431.48
POLICIA SEGUNDO	16	16	0	0	20,359.56	20,359.56
POLICIA TERCERO	52	52	0	0	6,786.52	16,966.30
PRESIDENTA DEL SISTEMA DE JUSTICIA CIVICA MPAL	1	1	0	0	50,000.00	50,000.00
PRESIDENTE DEL TRIBUNAL DE ARBITRAJE	1	1	0	0	16,000.00	16,000.00
PROMOTOR(A)	5	4	1	0	7,011.74	11,752.38
PROMOTORA	1	1	0	0	6,181.58	6,181.58







MUNICIPIO DE SAN NICOLAS DE LOS GARZA, NUEVO LEON  
PRESUPUESTO DE EGRESOS PARA EL AÑO 2022  
ANALITICO DE PLAZAS

Ayuntamientos

PLAZA/PUESTO	NUMERO DE PLAZAS	CONFIANZA	SINDICALIZADOS	HONORARIOS	REMUNERACIONES	
					DESDE	HASTA
PROYECTISTA	5	5	0	0	9,911.25	15,000.00
PSICOLOGO	1	1	0	0	15,000.00	15,000.00
PSICOLOGO(A)	6	6	0	0	7,011.74	15,000.00
RECEPCION Y TRAMITES DE ATENCION CIUDADANA	1	1	0	0	9,000.00	9,000.00
RECEPTOR (A)	19	17	2	0	6,614.85	10,460.92
REDACTOR INSTITUCIONAL	1	1	0	0	13,869.06	13,869.06
REGIDOR	16	16	0	0	34,054.16	34,054.16
REPRESENTANTE PATRONAL	1	1	0	0	6,680.00	6,680.00
RESPONSABLE DE TURNO	3	3	0	0	14,339.25	14,339.25
SECRETARIA	2	0	2	0	9,425.28	10,549.16
SECRETARIA	15	7	8	0	5,500.00	18,034.30
SECRETARIO DE FIN. Y TESORERIA	1	1	0	0	65,000.00	65,000.00
SECRETARIO DE JUZGADO	4	4	0	0	12,000.00	12,000.00
SECRETARIO DE MOVILIDAD	1	1	0	0	65,000.00	65,000.00
SECRETARIO DE PARTICIPACION CIUDADANA	1	1	0	0	65,000.00	65,000.00
SECRETARIO DE SEGURIDAD	1	1	0	0	80,000.00	80,000.00
SECRETARIO DE SERVICIOS PUBLICOS	1	1	0	0	65,000.00	65,000.00
SECRETARIO DEL TRIBUNAL DE ARBITRAJE	1	1	0	0	12,000.00	12,000.00
SECRETARIO TECNICO	1	1	0	0	65,000.00	65,000.00
SEGUIMIENTO DE NORMATIVIDAD	1	1	0	0	6,000.00	6,000.00
SINDICO	2	2	0	0	41,881.78	41,881.78
SOLDADOR	2	2	0	0	9,000.00	9,000.00
SRI/O. DE DESARROLLO HUMANO	1	1	0	0	65,000.00	65,000.00
SRI/O. DE OBRAS PUBLICAS E ING. VIAL	1	1	0	0	65,000.00	65,000.00
SRI/O. DEL AYUNTAMIENTO	1	1	0	0	65,000.00	65,000.00
SUB-DIRECTOR DE RECURSOS HUMANOS	1	1	0	0	23,000.00	23,000.00
SUB-OFICIAL	4	4	0	0	29,317.77	29,317.77
SUB-SECRETARIA DE AREAS ADMINISTRATIVAS	1	1	0	0	35,000.00	35,000.00
SUB-SECRETARIO DE PLANEACION FINANCIERA	1	1	0	0	35,000.00	35,000.00
SUPERVISOR GESTION DE RIESGOS	1	1	0	0	13,821.89	13,821.89
SUPERVISOR	21	18	3	0	6,102.23	25,100.00
SUPERVISOR DE OBRAS	4	4	0	0	10,000.00	13,000.00
SUPERVISOR(A)	1	1	0	0	13,630.00	13,630.00
TALADOR DE ARBOL	4	0	4	0	10,643.22	10,643.22
TALLER EXTERNO	1	1	0	0	13,229.70	13,229.70
TECNICO (A)	4	3	1	0	7,000.00	9,934.33
TECNICO RADIOLOGO	1	0	1	0	10,821.93	10,821.93
TERAPISTA	2	0	2	0	12,672.41	12,672.41
TERAPISTA	3	3	0	0	8,000.00	8,000.00
TITULAR DEL CENTRO INTEGRAL DE TRANSPARENCIA Y PROTECCION DE DA	1	1	0	0	25,100.00	25,100.00
TITULAR DEL ORGANISMO INTERNO DE CONTROL	1	1	0	0	25,100.00	25,100.00
TOPOGRAFO	1	1	0	0	9,911.25	9,911.25
TRABAJADORA SOCIAL	3	1	2	0	8,000.00	13,937.74
TRAMITADOR(A)	9	9	0	0	8,000.00	12,800.00
TRASLADO DE VALORES	1	1	0	0	13,000.00	13,000.00
VELADOR	3	3	0	0	6,028.00	6,576.38

*[Handwritten signatures and marks]*

*[Handwritten initials]*

87






**MUNICIPIO DE SAN NICOLAS DE LOS GARZA, NUEVO LEON**  
**PRESUPUESTO DE EGRESOS PARA EL AÑO 2022**  
**ANÁLITICO DE PLAZAS**

PLAZA/PUESTO	NUMERO DE PLAZAS	CONFIANZA	SINDICALIZADOS	HONORARIOS	REMUNERACIONES	
					DESDE	HASTA
VERIFICADOR	6	6	0	0	6,500.00	13,229.70
VERIFICADOR SANITARIO	6	4	2	0	5,574.11	15,858.60
VETERINARIO	4	4	0	0	10,000.00	10,937.66
VIGILANTE	2	1	1	0	6,441.77	11,406.68

  
 DR. DANIEL CARRILLO MARTINEZ  
 C. PRESIDENTE MUNICIPAL

  
 DR. ALEJANDRO REYNOSO GIL  
 C. SECRETARIO DEL R. AYUNTAMIENTO

  
 LIC. ROLANDO OLIVERIO RODRIGUEZ HERNANDEZ  
 C. SECRETARIO DE FINANZAS Y TESORERO

  
 C. LINDA FELICIDAD VILLARREAL CANTÚ  
 C. SINDICO PRIMERO









MUNICIPIO DE SAN NICOLAS DE LOS GARZA, NUEVO LEON  
PRESUPUESTO DE EGRESOS PARA EL AÑO 2022  
PROYECCIONES DE EGRESOS LDF

Concepto	2022	2023	2024	2025
<b>Gasto No Etiquetado</b>	1,718,315,664.30	1,783,747,078.25	1,850,301,434.62	1,918,012,421.68
Servicios Personales	576,705,640.46	594,006,809.67	611,827,013.96	630,181,824.38
Materiales y Suministros	220,457,386.09	237,071,107.67	254,183,240.90	271,808,738.13
Servicios Generales	517,962,885.30	537,383,715.88	556,547,171.37	575,445,530.53
Transferencias, Asignaciones, Subsidios y Otras Ayudas	330,237,622.77	340,144,751.45	350,349,094.00	360,859,566.82
Bienes Muebles, Inmuebles e Intangibles	8,952,129.68	9,220,693.57	9,497,314.38	9,782,233.81
Inversión Pública	34,000,000.00	35,020,000.00	36,070,600.00	37,152,718.00
Inversiones Financieras y Otras Provisiones	-	-	-	-
Participaciones y Aportaciones	-	-	-	-
Deuda Pública	30,000,000.00	30,900,000.00	31,827,000.00	32,781,810.00
<b>Gasto Etiquetado</b>	318,515,021.11	328,070,471.74	337,912,585.89	348,049,963.47
Servicios Personales	-	-	-	-
Materiales y Suministros	19,926,882.71	20,524,689.19	21,140,429.37	21,774,642.76
Servicios Generales	161,000,000.00	165,830,000.00	170,804,900.00	175,929,047.00
Transferencias, Asignaciones, Subsidios y Otras Ayudas	-	-	-	-
Bienes Muebles, Inmuebles e Intangibles	-	-	-	-
Inversión Pública	25,079,272.78	25,831,650.97	26,606,600.50	27,404,798.51
Inversiones Financieras y Otras Provisiones	-	-	-	-
Participaciones y Aportaciones	-	-	-	-
Deuda Pública	112,508,865.61	115,884,131.58	119,360,655.53	122,941,475.19
<b>Total de Egresos Proyectados</b>	<b>2,036,830,685.41</b>	<b>2,111,817,549.99</b>	<b>2,188,214,020.51</b>	<b>2,266,062,385.14</b>

  
DR. DANIEL CARRILLO MARTINEZ  
C. PRESIDENTE MUNICIPAL

  
LIC. ROLANDO OLVERIO RODRIGUEZ HERNANDEZ  
C. SECRETARIO DE FINANZAS Y TESORERO

  
DR. ALEJANDRO REYNOSO GIL  
C. SECRETARIO DEL R. AYUNTAMIENTO

  
C. LINDA FELICIDAD VILLARREAL CANTÚ  
C. SINDICO PRIMERO





MUNICIPIO DE SAN NICOLAS DE LOS GARZA, NUEVO LEON  
PRESUPUESTO DE EGRESOS PARA EL AÑO 2022  
RESULTADOS DE EGRESOS LDF

Concepto	2018	2019	2020	2021
<b>Gasto No Etiquetado</b>	1,332,900,579.41	2,095,520,359.27	2,304,298,244.74	2,155,916,546.51
Servicios Personales	496,553,558.52	548,269,764.89	538,514,540.28	555,654,687.40
Materiales y Suministros	136,775,780.80	193,581,507.13	193,721,673.59	200,311,562.03
Servicios Generales	237,226,965.98	426,995,309.18	494,428,109.63	478,935,921.44
Transferencias, Asignaciones, Subsidios y Otras Ayudas	176,424,637.41	256,649,055.02	334,724,349.33	288,462,068.36
Bienes Muebles, Inmuebles e Intangibles	101,892,202.20	145,886,140.32	96,825,046.92	209,952,597.12
Inversión Pública	151,692,591.59	498,812,090.64	640,978,573.60	422,599,710.16
Inversiones Financieras y Otras Provisiones	-	-	-	-
Participaciones y Aportaciones	-	-	-	-
Deuda Pública	32,334,802.91	25,326,492.09	5,105,951.39	-
<b>Gasto Etiquetado</b>	415,599,634.66	334,241,846.95	343,417,412.37	280,811,713.43
Servicios Personales	-	-	-	-
Materiales y Suministros	30,383,473.15	18,428,074.99	34,060,001.28	15,727,794.81
Servicios Generales	166,226,794.30	161,122,551.56	167,156,856.03	149,438,200.70
Transferencias, Asignaciones, Subsidios y Otras Ayudas	-	-	-	-
Bienes Muebles, Inmuebles e Intangibles	3,112,710.49	1,294,851.00	2,952,983.32	-
Inversión Pública	168,455,758.30	24,106,035.85	23,006,092.22	22,813,047.62
Inversiones Financieras y Otras Provisiones	-	-	-	-
Participaciones y Aportaciones	-	-	-	-
Deuda Pública	47,420,808.42	129,290,283.55	116,241,479.52	92,832,670.30
<b>Total del Resultado de Egresos</b>	<b>1,748,500,214.07</b>	<b>2,429,762,206.22</b>	<b>2,647,715,657.11</b>	<b>2,436,728,259.94</b>

<sup>1</sup>. Los importes corresponden a los egresos totales devengados.

<sup>2</sup>. Los importes corresponden a los egresos devengados al cierre trimestral más reciente disponible y estimados para el resto del ejercicio.

DR. DANIEL CARRILLO MARTINEZ  
C. PRESIDENTE MUNICIPAL

LIC. ALEJANDRO REYNOSO GIL  
C. SECRETARIO DEL R. AYUNTAMIENTO

LIC. ROLANDO OLIVERIO RODRIGUEZ HERNANDEZ  
C. SECRETARIO DE FINANZAS Y TESORERO

C. LINDA FELICIDAD VILLARREAL CANTÚ  
C. SINDICO PRIMERO







**MUNICIPIO DE SAN NICOLAS DE LOS GARZA, NUEVO LEON**  
**PRESUPUESTO DE EGRESOS PARA EL AÑO 2022**  
**INFORMES SOBRE ESTUDIOS ACTUARIALES LDF**

Municipio de San Nicolás de los Garza, N.L.					
Informe sobre Estudios Actuariales - LDF					
	Pensiones y Jubilaciones	Salud	Riesgos de trabajo	Invalidez y vida	Otras prestaciones sociales
<b>Tipo de Sistema</b>					
Prestación laboral o Fondo general para trabajadores del estado o municipio	Pensiones y Jubilaciones				
Beneficio definido, Contribución definida o Mixto	Beneficio Definido				Prima de antigüedad e indemnización Legal
<b>Población afiliada</b>					
Activos	2,421				
Edad máxima	65.00				
Edad mínima	17.00				
Edad promedio	45.01				
<b>Pensionados y Jubilados</b>	736				
Edad máxima	99.00				
Edad mínima	23.00				
Edad promedio	64.87				
<b>Beneficiarios</b>					
Promedio de años de servicio (trabajadores activos)	10.18				
Aportación individual al plan de pensión como % del salario	N/A				
Aportación del ente público al plan de pensión como % del salario	N/A				
Crecimiento esperado de los pensionados y jubilados (como %)	0				
Crecimiento esperado de los activos (como %)	1.50%				
Edad de Jubilación o Pensión	65				
Esperanza de vida	19				
<b>Ingresos del Fondo</b>					
Ingresos Atuales al Fondo de Pensiones	0				
<b>Módulo anual</b>					
Activos	341,817,317				
Pensionados y Jubilados	105,386,123				
Beneficiarios de Pensionados y Jubilados	0				
<b>Monto mensual por pensión</b>					
Máxima	75,488				
Mínima	1,945				
Promedio	11,047				
<b>Monto de la reserva</b>	0				
<b>Valor presente de las obligaciones</b>					
Pensiones y Jubilaciones en curso de pago	1,501,622,397				0
Generación actual	2,361,977,638				105,184,977
Generaciones futuras	2,847,830,503				N/A
<b>Valor presente de las contribuciones asociadas a los sujetos futuros de cotización X%</b>					
Generación actual	95.86%				2.57%
Generaciones futuras	25.21%				N/A
<b>Valor presente de aportaciones futuras</b>					
Generación actual	3,923,800,036				105,184,977
Generaciones futuras	2,847,830,503				N/A
<b>Otros ingresos</b>					
<b>Déficits superávit actuarial</b>					
Generación actual	-3,823,890,036				-105,184,977
Generaciones futuras	-2,847,830,503				N/A
<b>Periodo de suficiencia</b>					
Año de descapitalización	N/D				N/D
Tasa de rendimiento	0.04				0.04
<b>Estudio actuarial</b>					
Año de elaboración del estudio actuarial	2021				2021
Empresa que elaboró el estudio actuarial	Global Actuarial Services, S.C.				Global Actuarial Services, S.C.

  
 DR. DANIEL CARRILLO MARTINEZ  
 C. PRESIDENTE MUNICIPAL  
  
 LIC. ROLANDO OLIVERIO RODRIGUEZ HERNANDEZ  
 C. SECRETARIO DE FINANZAS Y TESORERO

  
 LIC. ALEJANDRO REYNOSO GIL  
 C. SECRETARIO DEL R. AYUNTAMIENTO  
  
 C. LINDA FELICIDAD VILLARREAL CANTÚ  
 C. SINDICO PRIMERO



# **ANEXO IV**

**De la Primera a la Tercera Modificación al Presupuesto de Egresos para 2022 aprobado por el R. Ayuntamiento y publicación del mismo en el Periódico Oficial del Estado.**











# Periódico Oficial




GOBIERNO CONSTITUCIONAL DEL ESTADO LIBRE Y SOBERANO DE NUEVO LEÓN

Monterrey, Nuevo León - Viernes - 8 de Julio de 2022

## Índice

-  **PODER EJECUTIVO DEL ESTADO DE NUEVO LEÓN**
-  **PODER JUDICIAL DEL ESTADO DE NUEVO LEÓN**
-  **ORGANISMOS DESCENTRALIZADOS**
-  **ÓRGANOS CONSTITUCIONALMENTE AUTÓNOMOS**
-  **AYUNTAMIENTOS**
-  **FE DE ERRATAS**

TOMO CLIX  
NUMERO  
**97**





**ÓRGANOS CONSTITUCIONALMENTE AUTÓNOMOS.**

- **COMISIÓN ESTATAL DE DERECHOS HUMANOS DE NUEVO LEÓN.**

ACUERDO POR EL CUAL EL ÓRGANO INTERNO DE CONTROL DE LA COMISIÓN ESTATAL DE DERECHOS HUMANOS DE NUEVO LEÓN, EN USO DE SUS ATRIBUCIONES, ORDENA SUSPENDER LOS PLAZOS Y/O TÉRMINOS DE LAS CARPETAS DE INVESTIGACIÓN, ASÍ COMO DE LOS PROCEDIMIENTOS DE RESPONSABILIDAD ADMINISTRATIVA.....	33-35
---	-------

**AYUNTAMIENTOS.**

- **R. AYUNTAMIENTO DEL MUNICIPIO DE MONTERREY, NUEVO LEÓN.**

ACUERDOS DE LA SESIÓN ORDINARIA DE FECHA 30 DE JUNIO DE 2022:

SE APRUEBA LA EL INICIO DE LA CONSULTA PÚBLICA RESPECTO A LA REFORMA DEL REGLAMENTO INTERIOR DEL AYUNTAMIENTO DE MONTERREY, N.L. ....	36-37
---	-------

SE AUTORIZA A LOS REPRESENTANTES LEGALES DEL MUNICIPIO DE MONTERREY PARA LA SUSCRIPCIÓN DEL CONVENIO MARCO DE COLABORACIÓN EN MATERIA DE CORREDORES VERDES, A CELEBRARSE ENTRE EL GOBIERNO DEL ESTADO DE NUEVO LEÓN Y, DE FORMA CONJUNTA, LOS MUNICIPIOS DE APODACA, GENERAL ESCOBEDO, GUADALUPE, MONTERREY, SAN NICOLÁS DE LOS GARZA, SAN PEDRO GARZA GARCÍA Y SANTA CATARINA. ....	38
--	----

SE APRUEBA LA REFORMA DEL REGLAMENTO PARA REGULAR EL ACCESO VIAL Y MEJORAR LA SEGURIDAD DE LOS VECINOS EN EL MUNICIPIO DE MONTERREY, N.L. ....	39-40
--	-------

DIRECCIÓN DE ANTICORRUPCIÓN DE LA CONTRALORÍA MUNICIPAL. EDICTO AL C. JOEL ALEJANDRO RODRÍGUEZ MENDOZA, RESPONSABILIDAD ADMINISTRATIVA NÚMERO P.R.A 20/2022.....	41
--	----

- **R. AYUNTAMIENTO DEL MUNICIPIO DE GENERAL ESCOBEDO, NUEVO LEÓN.**

ACUERDOS DE LA SESIÓN ORDINARIA DE FECHA 29 DE JUNIO DE 2022:

SE APRUEBA EL ACUERDO DELEGATORIO PARA LA RECEPCIÓN DE DONATIVO, EN TÉRMINOS DEL PROPIO ACUERDO. ....	42
---	----

REGLAMENTO DE ACCESIBILIDAD UNIVERSAL DEL MUNICIPAL DE GENERAL ESCOBEDO, N.L. ....	43-77
--	-------

- **R. AYUNTAMIENTO DEL MUNICIPIO DE SAN NICOLÁS DE LOS GARZA, NUEVO LEÓN.**

PRIMERA MODIFICACIÓN AL PRESUPUESTO DE EGRESOS PARA EL EJERCICIO FISCAL 2022.....	78-87
---	-------





MUNICIPIO DE SAN NICOLAS DE LOS GARZA, NUEVO LEON  
PRIMERA MODIFICACION AL PRESUPUESTO DE EGRESOS PARA EL AÑO 2022  
CLASIFICADOR POR OBJETO DE GASTO

CLASIFICADOR POR OBJETO DEL GASTO		
		\$ 2,630,010,003.62
<b>CAPITULO 1000: Servicios Personales</b>		\$ 609,675,031.41
1100	Remuneraciones al Personal de Carácter Permanente	\$ 367,941,482.68
1200	Remuneraciones al Personal de Carácter Transitorio	\$ -
1300	Remuneraciones Adicionales y Especiales	\$ 110,777,910.48
1400	Seguridad social	\$ 18,231,047.33
1500	Otras Prestaciones Sociales y Económicas	\$ 75,368,467.93
1700	Pago de Estímulos a Servidores Públicos	\$ 37,356,122.99
<b>CAPITULO 2000: Materiales y Suministros</b>		\$ 268,634,226.00
2100	Materiales de Administración, Emisión de Documentos y Artículos Oficiales	\$ 15,151,074.13
2200	Alimentos y Utensilios	\$ 5,316,660.57
2400	Materiales y Artículos de Construcción y de Reparación	\$ 95,351,057.51
2500	Productos Químicos, Farmacéuticos y de Laboratorio	\$ 30,773,527.09
2600	Combustibles, Lubricantes y Aditivos	\$ 76,150,733.31
2700	Vestuario, Blancos, Prendas de Protección y Artículos Deportivos	\$ 18,052,249.50
2800	Materiales y Suministros para Seguridad	\$ 1,500,000.00
2900	Herramientas, Refacciones y Accesorios Menores	\$ 21,338,923.89
<b>CAPITULO 3000: Servicios Generales</b>		\$ 778,373,330.58
3100	Servicios Básicos	\$ 134,617,796.89
3200	Servicios de Arrendamiento	\$ 103,919,565.96
3300	Servicios Profesionales, Científicos, Técnicos y Otros Servicios	\$ 100,841,909.93
3400	Servicios Financieros, Bancarios y Comerciales	\$ 57,482,758.30
3500	Servicios de Instalación, Reparación, Mantenimiento y Conservación	\$ 290,531,933.51
3600	Servicios de Comunicación Social y Publicidad	\$ 17,223,025.15
3700	Servicios de Traslado y Máticos	\$ 101,196.75
3800	Servicios Oficiales	\$ 8,009,007.94
3900	Otros Servicios Generales	\$ 65,646,136.15
<b>CAPITULO 4000: Transferencias, Asignaciones, Subsidios y Otras Ayudas</b>		\$ 335,983,941.88
4200	Transferencias al Resto del Sector Público	\$ 51,370,400.67
4400	Ayudas Sociales	\$ 43,327,490.12
4500	Pensiones y Jubilaciones	\$ 241,286,051.09
<b>CAPITULO 5000: Bienes Muebles, Inmuebles e Intangibles</b>		\$ 50,271,891.78
5100	Mobiliario y Equipo de Administración	\$ 1,151,005.23
5200	Mobiliario y Equipo Educativo y Recreativo	\$ 20,587.68
5300	Equipo e Instrumental Médico y de Laboratorio	\$ 15,700.00
5400	Vehículos y Equipo de Transporte	\$ 5,200,000.00
5500	Equipo de defensa y seguridad	\$ -
5600	Masinería, Otros Equipos y Herramientas	\$ 19,612,225.20
5800	Bienes Inmuebles	\$ 14,261,428.63
5900	Activos Intangibles	\$ 10,010,945.04
<b>CAPITULO 6000: Inversión Pública</b>		\$ 433,418,824.40
6100	Obra Pública en Bienes de Dominio Público	\$ 417,062,803.93
6200	Obra Pública en Bienes Propios	\$ 16,356,020.47
<b>CAPITULO 9000: Deuda Pública</b>		\$ 158,652,757.57
9100	Amortización de la Deuda Pública	\$ 53,334,572.52
9200	Intereses de la Deuda Pública	\$ 59,174,293.09
9500	Costo por Coberturas	\$ -
9900	Adeudos de Ejercicios Fiscales Anteriores (ADEFAS)	\$ 46,143,891.96

DR. DANIEL CARRILLO MARTINEZ  
C. PRESIDENTE MUNICIPAL

DR. ALEJANDRO REYNOSO GIL  
C. SECRETARIO DEL R. AYUNTAMIENTO

LIC. ROLANDO OLIVERIO RODRIGUEZ HERNANDEZ  
C. SECRETARIO DE FINANZAS Y TESORERO

C. LINDA FELICIDAD VILLARREAL CANTÚ  
C. SINDICO PRIMERO





MUNICIPIO DE SAN NICOLAS DE LOS GARZA, NUEVO LEON  
PRIMERA MODIFICACION AL PRESUPUESTO DE EGRESOS PARA EL AÑO 2022  
CLASIFICACION ADMINISTRATIVA, FUNCIONAL Y TIPO DE GASTO

CLASIFICACION ADMINISTRATIVA	PRESUPUESTO 2022
ÓRGANO EJECUTIVO MUNICIPAL	\$ 2,580,639,602.95
OTRAS ENTIDADES PARAESTATALES Y ORGANISMOS	\$ 49,370,400.67

\$ 2,630,010,003.62

CLASIFICACION FUNCIONAL	PRESUPUESTO 2022
GOBIERNO	\$ 1,043,082,960.92
DESARROLLO SOCIAL	\$ 1,546,902,836.44
DESARROLLO ECONÓMICO	\$ 23,682,434.82
OTRAS NO CLASIFICADAS EN FUNCIONES ANTERIORES	\$ 16,341,771.44

\$ 2,630,010,003.62

CLASIFICACION POR TIPO DE GASTO	PRESUPUESTO 2022
Gasto Corriente	\$ 1,801,096,967.00
Gasto de Capital	\$ 488,148,521.05
Amortización de la Deuda y Disminución de Pasivos	\$ 99,478,464.48
Pensiones y Jubilaciones	\$ 241,286,051.09
Participaciones	\$ -

\$ 2,630,010,003.62

DR. DANIEL CARRILLO MARTINEZ  
C. PRESIDENTE MUNICIPAL

DR. ALEJANDRO REYNOSO GIL  
C. SECRETARIO DEL R. AYUNTAMIENTO

LIC. ROLANDO OLIVERIO RODRIGUEZ HERNANDEZ  
C. SECRETARIO DE FINANZAS Y TESORERO

C. LINDA FELICIDAD VILLARREAL CANTÚ  
C. SINDICO PRIMERO








**MUNICIPIO DE SAN NICOLAS DE LOS GARZA, NUEVO LEON**  
**PRIMERA MODIFICACION AL PRESUPUESTO DE EGRESOS PARA EL AÑO 2022**  
**PRIORIDADES DEL GASTO, PROGRAMAS Y PROYECTOS**


**Prioridades de Gasto**

- Remuneraciones Permanentes, Materiales y Servicios (Seguridad Pública)
- Remuneraciones Permanentes, Materiales Servicios (Servicios Públicos)


**Programas y Proyectos**

<b>DESARROLLO INSTITUCIONAL PARA BUEN GOBIERNO</b>
1. Municipio financieramente responsable
2. Administración eficiente, racional y transparente
3. San Nicolás Seguro
4. Gobierno Ciudadano
<b>DESARROLLO ECONÓMICO SOSTENIBLE</b>
5. Impulsor de la actividad económica y el turismo
6. Promotor del empleo y el emprendedurismo
7. Promotor de la Obra Pública e Infraestructura.
<b>DESARROLLO SOCIAL SOSTENIBLE</b>
8. San Nicolás por tu salud
9. Promotor de la Integración, Inclusión y Desarrollo Social
10. San Nicolás por la Educación, la Cultura y el Deporte.
<b>DESARROLLO AMBIENTAL SOSTENIBLE</b>
11. Servicios Públicos, imagen y mantenimiento urbano.
12. Cuidado del medio ambiente y recursos naturales
13. Desarrollo Urbano planificado y responsable
<b>DEUDA PUBLICA</b>
<b>PENSIONADOS Y JUBILADOS</b>

  
 DR. DANIEL CARRILLO MARTINEZ  
 C. PRESIDENTE MUNICIPAL

  
 LIC. RELANDO OLIVERIO RODRIGUEZ HERNANDEZ  
 C. SECRETARIO DE FINANZAS Y TESORERO

  
 DR. ALEJANDRO REYNOSO GIL  
 C. SECRETARIO DEL R. AYUNTAMIENTO

  
 C. LINDA FELICIDAD VILLARREAL CANTÚ  
 C. SINDICO PRIMERO





MUNICIPIO DE SAN NICOLAS DE LOS GARZA, NUEVO LEON  
PRIMERA MODIFICACION AL PRESUPUESTO DE EGRESOS PARA EL AÑO 2022  
ANALITICO DE PLAZAS

PLAZA/ PUESTO	NUMERO DE PLAZAS	CONFIANZA	SINDICALIZADOS	HONORARIOS	REMUNERACIONES	
					DESDE	HASTA
ABOGADO	1	1	0	0	10,800.00	10,800.00
ABOGADO	18	16	1	1	7,000.00	22,542.87
ADMINIS. DE CENTRO COMUNITARIO	2	0	2	0	15,128.93	15,128.93
ADMINISTRADORA E.E.I.	1	1	0	0	8,213.44	8,213.44
AGENTE ESPEC. DE SEG. VIAL	3	3	0	0	2,789.26	2,789.26
ALBAÑIL	5	0	5	0	9,657.98	9,657.98
ALCALDE	1	1	0	0	94,090.00	94,090.00
ALMACENISTA -	3	0	3	0	10,608.34	14,006.51
ANALISTA	5	4	0	1	7,500.00	10,000.00
ANALISTA DE PROCESOS	4	4	0	0	5,275.62	11,500.00
ANALISTA DICTAMINADOR	4	4	0	0	7,500.00	12,000.00
ANALISTA SOCIAL	3	3	0	0	12,000.00	12,000.00
ASESOR CIVICO	2	2	0	0	15,000.00	15,000.00
ASESOR JURIDICO	1	1	0	0	10,000.00	10,000.00
ASISTENTE	1	0	1	0	10,051.25	10,051.25
ASISTENTE	20	18	2	0	6,407.70	32,840.11
ASISTENTE DE CAPACITACION	1	1	0	0	9,742.50	9,742.50
ASISTENTE DE DIRECCION	1	1	0	0	12,000.00	12,000.00
AUDITOR INTERNO	8	7	1	0	6,574.06	15,000.00
AUX. DE REG. SANITARIA	1	0	1	0	9,529.32	9,529.32
AUXILIAR	127	96	31	0	4,469.43	25,100.00
AUXILIAR ADMINISTRATIVO	45	29	16	0	5,275.62	25,100.00
AUXILIAR ATENCION CIUDADANA	1	1	0	0	7,000.00	7,000.00
AUXILIAR DE DIRECCION	1	1	0	0	10,713.12	10,713.12
AUXILIAR DE EDUCACION VIAL	127	127	0	0	2,789.00	2,789.26
AUXILIAR DE EDUCADORA	15	2	13	0	7,000.00	9,736.75
AUXILIAR DE MANTENIMIENTO	1	0	1	0	6,441.77	6,441.77
AUXILIAR DE PREVENCIÓN	2	2	0	0	11,507.31	19,200.00
AUXILIAR DE SOPORTE	3	2	1	0	7,500.00	8,927.61
AUXILIAR EN LA NORMATIVIDAD	1	1	0	0	7,500.00	7,500.00
AUXILIAR GENERAL	5	4	1	0	7,011.74	11,948.62
AUXILIAR JURIDICO	6	6	0	0	7,000.00	13,229.70
AUXILIAR OPERATIVO	1	1	0	0	7,500.00	7,500.00
AUXILIAR VIAL	5	5	0	0	8,000.00	8,000.00
AYUDANTE GENERAL	2	1	1	0	8,000.00	8,861.49
BIBLIOTECARIA	4	3	1	0	7,500.00	10,000.00
BIBLIOTECARIO(A)	2	0	2	0	9,570.24	9,570.24
BOMBERO	12	12	0	0	8,927.60	11,259.50
CADETE	32	32	0	0	7,000.00	8,927.61
CAJERA	1	1	0	0	6,000.00	6,000.00
CAJERO(A)	15	14	1	0	6,000.00	6,784.53
CAPTURADOR	7	6	1	0	7,000.00	10,588.07
CAPTURISTA	1	1	0	0	8,000.00	8,000.00
CATEGORIA A	46	0	46	0	14,006.51	19,386.86
CATEGORIA B	61	1	60	0	10,823.44	21,415.72
CATEGORIA C	28	0	28	0	9,451.77	14,978.48
CATEGORIA D	10	0	10	0	8,935.74	10,643.16
CATEGORIA D	22	0	22	0	9,716.34	10,106.80
CAPITAN	3	3	0	0	16,000.00	16,000.00
CAPITAN INSPECTOR	4	4	0	0	17,000.00	17,000.00
CATEGORIA ESPECIAL	18	0	18	0	18,351.34	22,542.87
CHOFER	25	6	19	0	5,193.70	16,046.77
CHOFER CAMION DE CARGA	13	0	13	0	9,657.98	9,657.98
COGINERA	7	0	7	0	9,242.44	9,242.44
COCCINERO	1	0	1	0	9,242.44	9,242.44
CONMUTADOR	1	1	0	0	7,946.64	7,946.64
CONSEJERO JURIDICO	1	1	0	0	65,000.00	65,000.00
CONTABILIDAD DE INGRESOS	1	1	0	0	10,517.61	10,517.61
CONTABILIDAD EGRESOS	1	1	0	0	14,607.79	14,607.79
CONTRALOR MUNICIPAL	1	1	0	0	65,000.00	65,000.00

17

17  
17







MUNICIPIO DE SAN NICOLAS DE LOS GARZA, NUEVO LEON  
PRIMERA MODIFICACION AL PRESUPUESTO DE EGRESOS PARA EL AÑO 2022  
ANALITICO DE PLAZAS

PLAZA/ PUESTO	NUMERO DE PLAZAS	CONFIANZA	SINDICALIZADOS	HONORARIOS	REMUNERACIONES	
					DESDE	HASTA
CONTROL DE GASTOS Y COMP. Y TRANSPARENCIA	1	1	0	0	12,500.00	12,500.00
COORD. CONTROL VEHICULAR	1	1	0	0	12,568.23	12,568.23
COORD. DE ADMINISTRACION DE OBRA PUBLICA	1	1	0	0	16,197.50	16,197.50
COORD. DE AUDITORIA INTERNA	1	1	0	0	9,018.25	9,018.25
COORD. DE BIENES MUEBLES	1	1	0	0	8,180.36	8,180.36
COORD. DE CONCURSOS Y PRECIOS UNITARIOS	1	1	0	0	16,537.13	16,537.13
COORD. DE CONSULTA Y SONDEO	1	1	0	0	18,370.00	18,370.00
COORD. DE DESARROLLO URB. Y MEDIO AMBIENTE	1	1	0	0	16,537.13	16,537.13
COORD. DE EJECUCIONES Y OTROS INGRESOS	1	1	0	0	15,000.00	15,000.00
COORD. DE ESTADISTICA GEOREFERENCIADA	1	1	0	0	18,370.00	18,370.00
COORD. DE FRACCIONAMIENTOS	1	1	0	0	15,000.00	15,000.00
COORD. DE LICITACIONES Y CONCURSOS	1	1	0	0	9,847.31	9,847.31
COORD. DE LINEA DIRECTA	1	1	0	0	13,271.82	13,271.82
COORD. DE MANTENIMIENTO MECANICO	1	1	0	0	18,370.00	18,370.00
COORD. DE MANTTO. DE EDIFICIOS	1	1	0	0	18,300.00	18,300.00
COORD. DE MEJORES PRACTICAS	1	1	0	0	15,000.00	15,000.00
COORD. DE MODERNIZACION Y AHORRO DE ENERGIA	1	1	0	0	26,145.06	26,145.06
COORD. DE PARQUES Y JARDINES	1	1	0	0	23,648.00	23,648.00
COORD. DE PREVENCIÓN Y GESTIÓN DE RIESGOS	1	1	0	0	15,000.00	15,000.00
COORD. DE PROCEDIMIENTOS ADMINISTRATIVOS	1	1	0	0	15,000.00	15,000.00
COORD. GRAL. DE CALIDAD	1	1	0	0	16,537.13	16,537.13
COORD. OPERATIVO DE INSPECCION DE MERCADOS	1	1	0	0	15,000.00	15,000.00
COORD. DE CONTROL PRESUPUESTAL	1	1	0	0	16,537.13	16,537.13
COORDINADOR	1	1	0	0	16,537.13	16,537.13
COORDINADOR	11	11	0	0	10,000.00	20,000.00
COORDINADOR ADMINISTRATIVO	7	7	0	0	8,000.00	23,648.00
COORDINADOR DE AMPAROS	1	1	0	0	25,000.00	25,000.00
COORDINADOR DE ANUNCIOS	1	1	0	0	11,389.67	11,389.67
COORDINADOR DE ARCHIVO HISTORICO	1	1	0	0	15,000.00	15,000.00
COORDINADOR DE ARCHIVO HISTORICO DIGITAL	1	1	0	0	15,000.00	15,000.00
COORDINADOR DE AUDITORIAS	1	1	0	0	20,000.00	20,000.00
COORDINADOR DE CABILDO	1	1	0	0	15,500.00	15,500.00
COORDINADOR DE CAJAS	1	1	0	0	16,000.00	16,000.00
COORDINADOR DE CONTRATOS	1	1	0	0	12,500.00	12,500.00
COORDINADOR DE CONTROL Y EVALUACION	1	1	0	0	19,324.00	19,324.00
COORDINADOR DE EGRESOS	1	1	0	0	35,000.00	35,000.00
COORDINADOR DE ESTUDIOS VIALES	1	1	0	0	20,000.00	20,000.00
COORDINADOR DE GESTION PUBLICA	1	1	0	0	15,000.00	15,000.00
COORDINADOR DE GESTORIA MUNICIPAL	1	1	0	0	12,000.00	12,000.00
COORDINADOR DE GESTORIA SOCIAL	1	1	0	0	15,000.00	15,000.00
COORDINADOR DE IMPUESTO PREDIAL	1	1	0	0	17,000.00	17,000.00
COORDINADOR DE INFORMACION	1	1	0	0	15,000.00	15,000.00
COORDINADOR DE INFRAESTRUCTURA	1	1	0	0	20,000.00	20,000.00
COORDINADOR DE INFRAESTRUCTURA VIAL	1	1	0	0	17,450.00	17,450.00
COORDINADOR DE LIMPIA	1	0	1	0	29,469.22	29,469.22
COORDINADOR DE LOTES BALDIOS	1	1	0	0	10,450.00	10,450.00
COORDINADOR DE MEDIO AMBIENTE	1	1	0	0	12,000.00	12,000.00
COORDINADOR DE NORMATIVIDAD	1	1	0	0	14,500.00	14,500.00
COORDINADOR DE PARQUIMETROS	1	1	0	0	12,500.00	12,500.00
COORDINADOR DE PASAPORTES	1	1	0	0	15,000.00	15,000.00
COORDINADOR DE PERSONAL	1	1	0	0	12,000.00	12,000.00
COORDINADOR DE POLICIA DIGNA	1	1	0	0	21,000.00	21,000.00
COORDINADOR DE PROYECTOS	2	2	0	0	15,000.00	16,647.37
COORDINADOR DE RECLUTAMIENTO	1	1	0	0	17,000.00	17,000.00
COORDINADOR DE RECURSOS HUMANOS	1	1	0	0	14,000.00	14,000.00
COORDINADOR DE SISTEMAS	1	1	0	0	20,000.00	20,000.00
COORDINADOR DE SUPERVISION DE OBRA	1	1	0	0	16,197.50	16,197.50
COORDINADOR DE VIAS PUBLICAS	1	1	0	0	23,648.00	23,648.00
COORDINADOR DEL GRUPO ESPECIAL	1	1	0	0	20,000.00	20,000.00
COORDINADOR DEL ISAI	1	1	0	0	17,000.00	17,000.00







MUNICIPIO DE SAN NICOLAS DE LOS GARZA, NUEVO LEON  
PRIMERA MODIFICACION AL PRESUPUESTO DE EGRESOS PARA EL AÑO 2022  
ANALITICO DE PLAZAS

PLAZA/ PUESTO	NUMERO DE PLAZAS	CONFIANZA	SINDICALIZADOS	HONORARIOS	REMUNERACIONES	
					DESDE	HASTA
COORDINADOR GENERAL	1	1	0	0	25,000.00	25,000.00
COORDINADOR JURIDICO	2	2	0	0	15,000.00	18,000.00
COORDINADOR OPERATIVO	1	1	0	0	15,000.00	20,000.00
COORDINADOR OPERATIVO DE INSPECCION	2	2	0	0	17,450.00	17,450.00
COORDINADOR(A) DE ASISTENCIA LEGAL	1	1	0	0	10,821.89	10,821.89
COORDINADOR(A) DE COMPRAS Y PADRON DE PROVEEDORES	1	1	0	0	14,004.36	14,004.36
COORDINADOR(A) DE TRAMITES	1	1	0	0	15,000.00	15,000.00
COORDINADORA	2	2	0	0	8,711.05	15,000.00
COORDINADORA DE APOYO MEDICO	1	1	0	0	13,271.82	13,271.82
COORDINADORA DE CONTRATOS	1	1	0	0	15,000.00	15,000.00
COORDINADORA DE EDUCACION	1	1	0	0	15,000.00	15,000.00
COORDINADORA DE EDUCACION SECUNDARIA	1	1	0	0	15,000.00	15,000.00
COORDINADORA DE ENLACE CIUDADANO	1	1	0	0	13,848.00	13,848.00
COORDINADORA DE ESTANCIAS INFANTILES	2	2	0	0	10,805.94	15,000.00
COORDINADORA DE MANUALIDADES	1	1	0	0	11,600.00	11,600.00
COORDINADORA DE PBR-SED	1	1	0	0	15,000.00	15,000.00
COORDINADORA DE SEGUIMIENTO	2	2	0	0	9,290.56	15,000.00
COORDINADORA DE SEGUIMIENTO DE MEDIDAS CIVICAS	1	1	0	0	15,000.00	15,000.00
COORDINADORA DEL C4	1	1	0	0	11,507.31	11,507.31
COORDINADORA ESCOLAR Y ARCHIVO	1	1	0	0	15,000.00	15,000.00
COTIZADOR	1	1	0	0	9,000.00	9,000.00
COTIZADOR(A)	1	1	0	0	9,469.16	9,469.16
CULTURA AMBIENTAL	1	1	0	0	9,581.62	9,581.62
DEFENSOR(A) MUNICIPAL	1	1	0	0	12,000.00	12,000.00
DESARROLLADOR	1	1	0	0	10,000.00	10,000.00
DESARROLLADOR DE SISTEMAS	1	1	0	0	11,000.00	11,000.00
DICTAMINADOR DE USO DE SUELO	1	1	0	0	11,000.00	11,000.00
DIR. DE ASUNTOS INTERNOS	1	1	0	0	30,000.00	30,000.00
DIR. DE COMUNICACION SOCIAL	1	1	0	0	35,000.00	35,000.00
DIR. DE CONSULTA, EVALUACION Y CONTROL INTERNO	1	1	0	0	31,650.00	31,650.00
DIR. DE DESARROLLO URBANO Y MEDIO AMBIENTE	1	1	0	0	35,000.00	35,000.00
DIRECTOR	5	5	0	0	25,100.00	35,000.00
DIRECTOR ADMINISTRATIVO	1	1	0	0	25,000.00	25,000.00
DIRECTOR DE ADQUISICIONES	1	1	0	0	35,000.00	35,000.00
DIRECTOR DE ANALISIS E INFORMACION	1	1	0	0	20,000.00	20,000.00
DIRECTOR DE ANALISIS FINANCIEROS	1	1	0	0	35,000.00	35,000.00
DIRECTOR DE AUDITORIA	1	1	0	0	26,600.00	26,600.00
DIRECTOR DE CAPACITACION Y DESARROLLO PROFESIONAL	1	1	0	0	20,000.00	20,000.00
DIRECTOR DE COMITES DE SEGURIDAD	1	1	0	0	34,833.00	34,833.00
DIRECTOR DE CONTABILIDAD	1	1	0	0	35,000.00	35,000.00
DIRECTOR DE CONTRATOS Y NORMATIVIDAD	1	1	0	0	35,000.00	35,000.00
DIRECTOR DE DELEGADOS MUNICIPALES	1	1	0	0	30,000.00	30,000.00
DIRECTOR DE EVENTOS ESPECIALES	1	1	0	0	25,100.00	25,100.00
DIRECTOR DE GESTION CIUDADANA	1	1	0	0	15,000.00	15,000.00
DIRECTOR DE GOBIERNO	1	1	0	0	35,000.00	35,000.00
DIRECTOR DE GOBIERNO DIGITAL	1	1	0	0	25,000.00	25,000.00
DIRECTOR DE GRUPOS ESPECIALES	1	1	0	0	35,000.00	35,000.00
DIRECTOR DE INFORMATICA	1	1	0	0	35,000.00	35,000.00
DIRECTOR DE INGRESOS	1	1	0	0	35,000.00	35,000.00
DIRECTOR DE INSPECCION	1	1	0	0	35,000.00	35,000.00
DIRECTOR DE JUVENTUD	1	1	0	0	25,100.00	25,100.00
DIRECTOR DE LA ACADEMIA	1	1	0	0	35,000.00	35,000.00
DIRECTOR DE MANTENIMIENTO INTERNO	1	1	0	0	25,000.00	25,000.00
DIRECTOR DE MANTENIMIENTO URBANO	1	1	0	0	30,318.06	30,318.06
DIRECTOR DE MOVILIDAD	1	1	0	0	20,000.00	20,000.00
DIRECTOR DE MITO, DE CARPETA ASFALTICA	1	1	0	0	32,000.00	32,000.00
DIRECTOR DE ORDENAMIENTO PATRIMONIAL	1	1	0	0	30,000.00	30,000.00
DIRECTOR DE P.A.C.	1	1	0	0	30,000.00	30,000.00
DIRECTOR DE PARQUES Y JARDINES	1	1	0	0	30,000.00	30,000.00
DIRECTOR DE POLICIA	1	1	0	0	35,000.00	35,000.00

3/7







MUNICIPIO DE SAN NICOLAS DE LOS GARZA, NUEVO LEON  
PRIMERA MODIFICACION AL PRESUPUESTO DE EGRESOS PARA EL AÑO 2022  
ANALITICO DE PLAZAS

PLAZA/ PUESTO	NUMERO DE PLAZAS	CONFIANZA	SINDICALIZADOS	HONORARIOS	REMUNERACIONES	
					DESDE	HASTA
DIRECTOR DE PROYECTOS Y SUPERVISION	1	1	0	0	30,000.00	30,000.00
DIRECTOR DE RECURSOS HUMANOS	1	1	0	0	30,000.00	30,000.00
DIRECTOR DE SEGURIDAD INTERNA	1	1	0	0	20,000.00	20,000.00
DIRECTOR GENERAL	1	1	0	0	50,000.00	50,000.00
DIRECTOR GENERAL DE SALUD	1	1	0	0	50,000.00	50,000.00
DIRECTOR JURIDICO	1	1	0	0	25,000.00	25,100.00
DIRECTOR MUNICIPIO SALUDABLE	1	1	0	0	25,100.00	25,100.00
DIRECTORA	2	2	0	0	25,100.00	25,100.00
DIRECTORA DE MEJORA REGULATORIA	1	1	0	0	27,561.88	27,561.88
DIRECTORA DE PREVENCION DEL DELITO	1	1	0	0	33,440.00	33,440.00
DIRECTORA DE PROYECTOS ESTRATEGICOS	1	1	0	0	30,000.00	30,000.00
DIRECTORA DE SERVICIOS MEDICOS	1	1	0	0	25,100.00	25,100.00
DISEÑADOR	2	2	0	0	14,883.42	16,537.13
DISEÑADORA CONTENIDO WEB	1	1	0	0	7,500.00	7,500.00
EDUCADORA	8	2	6	0	7,000.00	9,969.33
ELECTRICISTA	5	1	4	0	8,336.28	14,006.51
ENCARGADO DE COMBUSTIBLE Y SINIESTROS	1	1	0	0	12,000.00	12,000.00
ELEMENTO OPERATIVO PROTECCION CIVIL	27	27	0	0	13,000.00	14,000.00
ENCARGADO DE OPERATIVOS	1	1	0	0	18,370.00	18,370.00
ENCARGADO DE PADRON DE PROVEEDORES	1	1	0	0	7,200.00	7,200.00
ENCARGADO(A) DE AUDITORIO	2	1	1	0	9,067.90	14,911.25
ENCUESTADOR	5	5	0	0	6,614.85	7,500.00
ENFERMERO(A)	2	0	2	0	6,039.36	10,000.90
ENFERMERO(A) GENERAL	6	4	2	0	6,000.00	10,365.70
ENFERMERO(A) GENERAL	21	13	8	0	6,000.00	10,365.70
ENFERMERO(A) TECNICO(A)	2	0	2	0	10,000.90	10,000.90
ENFERMERO(A) TECNICO(A)	4	1	3	0	6,039.36	10,365.68
ENLACE	27	27	0	0	5,220.00	10,450.00
ENLACE ADMINISTRATIVO	8	8	0	0	11,000.00	18,000.00
ENLACE DE LINEA DIRECTA	1	0	1	0	10,079.24	20,079.24
ENLACE DE TRANSPARENCIA	1	1	0	0	15,000.00	15,000.00
ESCOLTA	3	3	0	0	12,000.00	25,100.00
EVALUADOR PSICOSOCIAL	1	1	0	0	12,000.00	12,000.00
FONDOS FEDERALES Y ESTATALES	1	1	0	0	14,000.00	14,000.00
GESTOR	4	4	0	0	7,000.00	10,000.00
GUARDIA DE SEGURIDAD INTERNA	58	58	0	0	7,000.00	10,000.00
GUARDIA MUNICIPAL	11	11	0	0	10,000.00	10,000.00
IMAGEN INSTITUCIONAL GRAFICA	1	1	0	0	34,315.00	34,315.00
IMPUESTOS	1	1	0	0	12,000.00	12,000.00
INSPECTOR	32	32	0	0	7,000.00	12,582.00
INSPECTOR DE MERCADOS	7	7	0	0	10,000.00	12,000.00
INSPECTOR OPERATIVO	2	2	0	0	12,000.00	14,339.25
INSTRUCTOR DE CABALLERIA	1	1	0	0	14,000.00	14,000.00
INSTRUCTOR(A)	4	4	0	0	11,311.35	17,000.00
INSTRUCTOR(A) DE GIMNASIO	1	1	0	0	14,000.00	14,000.00
INTENDENTE	83	18	65	0	5,275.62	11,948.62
INTERPRETE	1	1	0	0	6,500.00	6,500.00
JARDINERO	16	0	16	0	8,637.00	9,241.60
JEFA DE LA UNIDAD GERONTOLÓGICA	1	1	0	0	30,000.00	30,000.00
JEFE DE ALMACEN	1	1	0	0	15,675.00	15,675.00
JEFE DE ARCHIVO HISTORICO	1	1	0	0	14,023.48	14,023.48
JEFE DE BARRIDO MANUAL	1	1	0	0	12,000.00	12,000.00
JEFE DE CALL CENTER	1	1	0	0	8,441.77	8,441.77
JEFE DE CARTILLAS	1	0	1	0	17,383.61	17,383.61
JEFE DE CONTABILIDAD	1	1	0	0	14,883.41	14,883.41
JEFE DE DESARROLLO	1	1	0	0	16,097.90	16,097.90
JEFE DE EGRESOS	1	1	0	0	20,000.00	20,000.00
JEFE DE ENLACE	7	7	0	0	7,000.00	12,153.68
JEFE DE ENLACE PAC	1	1	0	0	15,000.00	15,000.00
JEFE DE INTENDENCIA	1	1	0	0	10,000.00	10,000.00
JEFE DE LA UNIDAD DE PROTECCION AMBIENTAL Y CAMBIO CLIMATICO	1	1	0	0	26,200.00	26,200.00







**MUNICIPIO DE SAN NICOLAS DE LOS GARZA, NUEVO LEON**  
**PRIMERA MODIFICACION AL PRESUPUESTO DE EGRESOS PARA EL AÑO 2022**  
**ANALITICO DE PLAZAS**

PLAZA/ PUESTO	NUMERO DE PLAZAS	CONFIANZA	SINDICALIZADOS	HONORARIOS	REMUNERACIONES	
					DESDE	HASTA
JEFE DE LABORATORIO	1	1	0	0	10,949.78	10,949.78
JEFE DE MANTENIMIENTO URBANO	1	1	0	0	15,000.00	15,000.00
JEFE DE MESA DE HACIENDA	1	1	0	0	9,500.00	9,500.00
JEFE DE MODERNIZACION CATASTRAL	1	1	0	0	15,000.00	15,000.00
JEFE DE OFICINA DEL ALCALDE	1	1	0	0	25,100.00	25,100.00
JEFE DE PABELLON CIUDADANO	1	1	0	0	9,000.00	9,000.00
JEFE DE REGION	3	2	1	0	9,469.16	12,377.98
JEFE DE REGLAMENTACION	1	1	0	0	12,854.00	12,854.00
JEFE DE SITE	1	1	0	0	12,000.00	12,000.00
JEFE DE SOPORTE TECNICO	1	1	0	0	15,000.00	15,000.00
JEFE DE TRAMITES ADMINISTRATIVOS	1	1	0	0	11,400.00	11,400.00
JEFE ESTRATEGICO DE GABINETE	1	1	0	0	65,000.00	65,000.00
JEFE OPERATIVO	2	2	0	0	5,573.02	8,000.00
JEFE(A) DE SISTEMAS UNIDAD 2	1	1	0	0	13,229.70	13,229.70
JUBILADO(A)	500	160	340	0	4,834.14	75,487.93
JUEZ CIVICO	4	4	0	0	20,000.00	20,000.00
MAESTRA DE CANTO	1	1	0	0	7,000.00	7,000.00
MAESTRA DE CORTE Y CONFECCION	1	0	1	0	9,944.54	9,944.54
MAESTRO(A)	6	2	2	2	4,000.00	11,438.34
MANTENIMIENTO	3	1	2	0	9,625.53	10,000.00
MAQUINISTA	6	6	0	0	10,713.12	10,713.13
MASAJISTA	4	0	0	4	2,477.27	2,477.27
MECANICO	2	1	1	0	8,500.00	9,067.84
MECANICO GENERAL	1	1	0	0	8,500.00	8,500.00
MEDICO CIRUJANO DENTISTA	1	1	0	0	8,449.37	8,449.37
MEDICO CIRUJANO Y PARTERO	2	2	0	0	12,000.00	12,000.00
MEDICO CIRUJANO Y PARTERO	2	2	0	0	12,000.00	12,000.00
MEDICO CIRUJANO Y PARTERO	20	20	0	0	10,937.00	12,000.00
MEDICO ESPECIALISTA	16	16	0	0	6,574.06	20,000.00
MONITOREO	7	7	0	0	6,730.62	10,821.89
MOTOCICLISTA	34	34	0	0	9,000.00	9,000.00
NIÑERA	1	0	1	0	9,736.76	9,736.76
NOTIFICADOR	7	7	0	0	6,000.00	14,332.18
NUTRILOGA	2	1	1	0	8,764.68	10,769.82
OFICIAL	2	2	0	0	35,181.33	37,324.80
OFICIAL DE CRUCERO	113	113	0	0	9,000.00	9,000.00
OFICIAL DE RADIO	36	36	0	0	8,927.61	8,927.61
OFICIAL PATRULLERO	59	59	0	0	9,000.00	9,000.00
OPERADOR DE RADIO	9	9	0	0	7,000.00	12,000.00
OPERADOR DE RETROEXCAVADORA	1	0	1	0	13,247.74	13,247.74
OPERADOR MAQUINA MENOR	2	0	2	0	9,839.42	9,839.42
OPERADOR RASTRILLO	5	0	5	0	9,839.42	9,839.42
OPERARIO BARRIDO MANUAL	1	0	1	0	9,032.23	9,032.23
OPERARIO GENERAL	137	38	99	0	5,275.62	19,386.86
PARAMEDICO	5	5	0	0	10,540.00	10,540.00
PARAMEDICO OPERADOR	1	1	0	0	8,557.97	8,557.97
PELUQUERO	1	1	0	0	8,000.00	8,000.00
PENSIONADO(A)	296	126	170	0	1,946.07	23,629.76
PERITO INVESTIGADOR	2	2	0	0	13,999.00	14,138.59
PINTOR	19	0	19	0	8,726.72	9,337.59
PLOMERO	2	0	2	0	9,407.55	9,407.56
POUCIA	516	516	0	0	12,120.00	15,000.00
POUCIA (REACCION)	1	1	0	0	14,138.59	14,138.59
POUCIA PRIMERO	4	4	0	0	24,431.48	25,920.00
POUCIA SEGUNDO	16	16	0	0	20,359.56	21,600.00
POUCIA TERCERO	52	52	0	0	6,786.52	18,000.00
PRESIDENTA DEL SISTEMA DE JUSTICIA CIVICA MPAL	1	1	0	0	50,000.00	50,000.00
PRESIDENTE DEL TRIBUNAL DE ARBITRAJE	1	1	0	0	16,000.00	16,000.00
PROMOTORA(A)	5	4	1	0	7,011.74	11,752.38
PROMOTORA	1	1	0	0	6,182.58	6,182.58

*cid*

*H.K.*







MUNICIPIO DE SAN NICOLAS DE LOS GARZA, NUEVO LEON  
PRIMERA MODIFICACION AL PRESUPUESTO DE EGRESOS PARA EL AÑO 2022  
ANALITICO DE PLAZAS

PLAZA/ PUESTO	NUMERO DE PLAZAS	CONFIANZA	SINDICULADOS	HONORARIOS	REMUNERACIONES	
					DESDE	HASTA
PROYECTISTA	5	5	0	0	9,911.25	15,000.00
PSICOLOGO	1	1	0	0	15,000.00	15,000.00
PSICOLOGO(A)	6	6	0	0	7,011.74	15,000.00
RECEPCION Y TRAMITES DE ATENCION CIUDADANA	1	1	0	0	9,000.00	9,000.00
RECEPTOR (A)	19	17	2	0	6,614.85	10,460.92
REDACTOR INSTITUCIONAL	1	1	0	0	13,869.06	13,869.06
REGIDOR	16	16	0	0	34,054.16	34,054.16
REPRESENTANTE PATRONAL	1	1	0	0	6,680.00	6,680.00
RESPONSABLE DE TURNO	3	3	0	0	14,339.25	14,339.25
SECRETARIA	2	0	2	0	9,425.28	10,643.15
SECRETARIA	15	7	8	0	5,500.00	18,084.30
SECRETARIO DE FIN. Y TESORERIA	1	1	0	0	65,000.00	65,000.00
SECRETARIO DE JUZGADO	4	4	0	0	12,000.00	12,000.00
SECRETARIO DE MOVILIDAD	1	1	0	0	65,000.00	65,000.00
SECRETARIO DE PARTICIPACION CIUDADANA	1	1	0	0	65,000.00	65,000.00
SECRETARIO DE SEGURIDAD	1	1	0	0	80,000.00	80,000.00
SECRETARIO DE SERVICIOS PUBLICOS	1	1	0	0	65,000.00	65,000.00
SECRETARIO DEL TRIBUNAL DE ARBITRAJE	1	1	0	0	12,000.00	12,000.00
SECRETARIO TECNICO	1	1	0	0	65,000.00	65,000.00
SEGUIMIENTO DE NORMATIVIDAD	1	1	0	0	6,000.00	6,000.00
SEGUNDO COMANDANTE	1	1	0	0	19,000.00	19,000.00
SIINDICO	2	2	0	0	41,881.78	41,881.78
SOLDADOR	2	2	0	0	9,000.00	9,000.00
SRIO. DE DESARROLLO HUMANO	1	1	0	0	65,000.00	65,000.00
SRIO. DE OBRAS PUBLICAS E ING. VIAL	1	1	0	0	65,000.00	65,000.00
SRIO. DEL AYUNTAMIENTO	1	1	0	0	65,000.00	65,000.00
SUB-DIRECTOR DE RECURSOS HUMANOS	1	1	0	0	23,000.00	23,000.00
SUB-OFICIAL	4	4	0	0	29,317.77	31,104.00
SUB-SECRETARIA DE AREAS ADMINISTRATIVAS	1	1	0	0	35,000.00	35,000.00
SUB-SECRETARIO DE PLANEACION FINANCIERA	1	1	0	0	35,000.00	35,000.00
SUPERVISION GESTION DE RIESGOS	1	1	0	0	13,821.89	13,821.89
SUPERVISOR	21	18	3	0	6,102.23	25,100.00
SUPERVISOR DE OBRAS	4	4	0	0	10,000.00	13,000.00
SUPERVISOR(A)	1	1	0	0	13,630.00	13,630.00
TALADOR DE ARBOL	4	0	4	0	10,643.22	10,643.22
TALLER EXTERNO	1	1	0	0	13,229.70	13,229.70
TECNICO (A)	4	3	1	0	7,000.00	9,934.33
TECNICO RADIOLOGO	1	0	1	0	10,821.93	10,821.93
TERAPISTA	2	0	2	0	12,672.41	12,672.41
TERAPISTA	3	3	0	0	8,000.00	8,000.00
TENIENTE PROTECCION CIVIL	3	3	0	0	15,000.00	15,000.00
TITULAR DEL CENTRO INTEGRAL DE TRANSPARENCIA Y PROTECCION DE DA	1	1	0	0	25,100.00	25,100.00
TITULAR DEL ORGANISMO INTERNO DE CONTROL	1	1	0	0	25,100.00	25,100.00
TOPOGRAFO	1	1	0	0	9,911.25	9,911.25
TRABAJADORA SOCIAL	3	1	2	0	8,000.00	13,937.74
TRAMITADOR(A)	9	9	0	0	8,000.00	12,800.00
TRASLADO DE VALORES	1	1	0	0	13,000.00	13,000.00
VELADOR	3	3	0	0	6,028.00	6,676.38





**MUNICIPIO DE SAN NICOLAS DE LOS GARZA, NUEVO LEON**  
**PRIMERA MODIFICACION AL PRESUPUESTO DE EGRESOS PARA EL AÑO 2022**  
**ANALITICO DE PLAZAS**

PLAZA/ PUESTO	NUMERO DE PLAZAS	CONFIANZA	SINDICALIZADOS	HONORARIOS	REMUNERACIONES	
					DESDE	HASTA
VERIFICADOR	6	6	0	0	6,500.00	13,229.70
VERIFICADOR SANITARIO	6	4	2	0	5,574.11	15,858.60
VETERINARIO	4	4	0	0	10,000.00	10,937.66
VIGILANTE	2	1	1	0	6,441.77	11,406.68

DR. DANIEL CARRILLO MARTINEZ  
C. PRESIDENTE MUNICIPAL

DR. ALEJANDRO REYNOSO GIL  
C. SECRETARIO DEL R. AYUNTAMIENTO

LIC. ROLANDO OLIVERIO RODRIGUEZ HERNANDEZ  
C. SECRETARIO DE FINANZAS Y TESORERO

C. LINDA FELICIDAD VILLARREAL CANTU  
C. SINDICO PRIMERO








# Periódico Oficial

GOBIERNO CONSTITUCIONAL DEL ESTADO LIBRE Y SOBERANO DE NUEVO LEÓN




Monterrey, Nuevo León - Lunes - 7 de Noviembre de 2022

## Índice

-  ORGANISMOS DESCENTRALIZADOS
-  AYUNTAMIENTOS

TOMO CLIX  
NUMERO  
**159**



- **R. AYUNTAMIENTO DEL MUNICIPIO DE GENERAL TERÁN, NUEVO LEÓN.**  
INFORME DE AVANCE DE GESTIÓN FINANCIERA DEL TERCER TRIMESTRE  
DEL AÑO 2022. .... 71-136
- **R. AYUNTAMIENTO DEL MUNICIPIO DE SAN NICOLÁS DE LOS GARZA, NUEVO LEÓN.**  
SEGUNDA MODIFICACIÓN AL PRESUPUESTO DE EGRESOS PARA EL  
EJERCICIO FISCAL 2022. .... 137-146
- **R. AYUNTAMIENTO DEL MUNICIPIO DE SAN PEDRO GARZA GARCÍA, NUEVO LEÓN.**  
**INSTITUTO MUNICIPAL DE LA JUVENTUD DE SAN PEDRO.**  
PRIMERA MODIFICACIÓN AL PRESUPUESTO DE EGRESOS PARA EL  
EJERCICIO FISCAL 2022. .... 147-150  
INFORME DE AVANCE DE GESTIÓN FINANCIERA CORRESPONDIENTE AL  
TERCER TRIMESTRE JULIO-SEPTIEMBRE 2022. .... 151-200





**MUNICIPIO DE SAN NICOLAS DE LOS GARZA, NUEVO LEON**  
**SEGUNDA MODIFICACION AL PRESUPUESTO DE EGRESOS PARA EL AÑO 2022**  
**CLASIFICADOR POR OBJETO DE GASTO**

CLASIFICADOR POR OBJETO DEL GASTO		TOTAL
<b>CAPITULO 1000: Servicios Personales</b>		<b>\$ 2,659,663,091.08</b>
1100	Remuneraciones al Personal de Carácter Permanente	\$ 609,675,031.41
1200	Remuneraciones al Personal de Carácter Transitorio	\$ 367,941,482.68
1300	Remuneraciones Adicionales y Especiales	\$ -
1400	Seguridad social	\$ 110,777,910.48
1500	Otras Prestaciones Sociales y Económicas	\$ 18,231,047.33
1700	Pago de Estímulos a Servidores Públicos	\$ 75,368,467.93
		\$ 37,356,122.99
<b>CAPITULO 2000: Materiales y Suministros</b>		<b>\$ 268,855,239.87</b>
2100	Materiales de Administración, Emisión de Documentos y Artículos Oficiales	\$ 15,151,074.13
2200	Alimentos y Utensilios	\$ 7,537,674.44
2400	Materiales y Artículos de Construcción y de Reparación	\$ 95,351,057.51
2500	Productos Químicos, Farmacéuticos y de Laboratorio	\$ 33,773,527.09
2600	Combustibles, Lubricantes y Aditivos	\$ 76,150,733.31
2700	Vestuario, Blancos, Prendas de Protección y Artículos Deportivos	\$ 18,052,249.50
2800	Materiales y Suministros para Seguridad	\$ 1,500,000.00
2900	Herramientas, Refacciones y Accesorios Menores	\$ 21,338,923.89
<b>CAPITULO 3000: Servicios Generales</b>		<b>\$ 801,800,200.79</b>
3100	Servicios Básicos	\$ 134,617,796.89
3200	Servicios de Arrendamiento	\$ 116,919,565.96
3300	Servicios Profesionales, Científicos, Técnicos y Otros Servicios	\$ 105,841,909.93
3400	Servicios Financieros, Bancarios y Comerciales	\$ 57,482,758.30
3500	Servicios de Instalación, Reparación, Mantenimiento y Conservación	\$ 292,531,933.51
3600	Servicios de Comunicación Social y Publicidad	\$ 17,223,025.15
3700	Servicios de Traslado y Viáticos	\$ 134,826.75
3800	Servicios Oficiales	\$ 13,402,248.15
3900	Otros Servicios Generales	\$ 63,646,136.15
<b>CAPITULO 4000: Transferencias, Asignaciones, Subsidios y Otra</b>		<b>\$ 336,633,941.88</b>
4200	Transferencias al Resto del Sector Público	\$ 52,020,400.67
4400	Ayudas Sociales	\$ 43,327,490.12
4500	Pensiones y Jubilaciones	\$ 241,286,051.09
<b>CAPITULO 5000: Bienes Muebles, Inmuebles e Intangibles</b>		<b>\$ 49,076,570.07</b>
5100	Mobiliario y Equipo de Administración	\$ 6,603,381.86
5200	Mobiliario y Equipo Educativo y Recreativo	\$ 59,540.48
5300	Equipo e Instrumental Médico y de Laboratorio	\$ 170,492.23
5400	Vehículos y Equipo de Transporte	\$ 5,200,000.00
5500	Equipo de defensa y seguridad	\$ -
5600	Maquinaria, Otros Equipos y Herramientas	\$ 21,550,410.48
5800	Bienes Inmuebles	\$ 750,000.00
5900	Activos Intangibles	\$ 14,742,745.02
<b>CAPITULO 6000: Inversión Pública</b>		<b>\$ 434,969,349.49</b>
6100	Obra Pública en Bienes de Dominio Público	\$ 407,062,803.93
6200	Obra Pública en Bienes Propios	\$ 27,906,545.56
<b>CAPITULO 9000: Deuda Pública</b>		<b>\$ 158,652,757.57</b>
9100	Amortización de la Deuda Pública	\$ 53,334,572.52
9200	Intereses de la Deuda Pública	\$ 59,174,293.09
9500	Costo por Coberturas	\$ -
9900	Adeudos de Ejercicios Fiscales Anteriores (ADEFAS)	\$ 46,143,891.96

DR. DANIEL GARRILLO MARTINEZ  
 C. PRESIDENTE MUNICIPAL

DR. ALEJANDRO REYNOSO GIL  
 C. SECRETARIO DEL R. AYUNTAMIENTO

LIC. ROLANDO OLVERIO RODRIGUEZ HERNANDEZ  
 C. SECRETARIO DE FINANZAS Y TESORERO

C. LINDA FELICIDAD VILLARREAL CANTÚ  
 C. SINDICO PRIMERO






MUNICIPIO DE SAN NICOLAS DE LOS GARZA, NUEVO LEON  
SEGUNDA MODIFICACION AL PRESUPUESTO DE EGRESOS PARA EL AÑO 2022  
CLASIFICACION ADMINISTRATIVA, FUNCIONAL Y TIPO DE GASTO

CLASIFICACION ADMINISTRATIVA	PRESUPUESTO 2022
ÓRGANO EJECUTIVO MUNICIPAL	\$ 2,609,642,690.41
OTRAS ENTIDADES PARAESTATALES Y ORGANISMOS	\$ 50,020,400.67
	<b>\$ 2,659,663,091.08</b>


CLASIFICACIÓN FUNCIONAL	PRESUPUESTO 2022
GOBIERNO	\$1,058,550,844.59
DESARROLLO SOCIAL	\$1,557,182,264.89
DESARROLLO ECONÓMICO	\$ 27,534,619.16
OTRAS NO CLASIFICADAS EN FUNCIONES ANTERIORES	\$ 16,395,362.44
	<b>\$ 2,659,663,091.08</b>

CLASIFICACION POR TIPO DE GASTO	PRESUPUESTO 2022
Gasto Corriente	\$ 1,830,394,851.08
Gasto de Capital	\$ 488,503,724.43
Amortización de la Deuda y Disminución de Pasivos	\$ 99,478,464.48
Pensiones y Jubilaciones	\$ 241,286,051.09
Participaciones	\$ -
	<b>\$ 2,659,663,091.08</b>

  
DR. DANIEL CARRILLO MARTINEZ  
C. PRESIDENTE MUNICIPAL

  
DR. ALEJANDRO REYNOSO GIL  
C. SECRETARIO DEL R. AYUNTAMIENTO

  
LIC. ROLANDO OLIVERIO RODRIGUEZ HERNANDEZ  
C. SECRETARIO DE FINANZAS Y TESORERO

  
C. LINDA FEUCIDAD VILLARREAL CANTÚ  
C. SINDICO PRIMERO







MUNICIPIO DE SAN NICOLAS DE LOS GARZA, NUEVO LEON  
 SEGUNDA MODIFICACION AL PRESUPUESTO DE EGRESOS PARA EL AÑO 2022  
 PRIORIDADES DEL GASTO, PROGRAMAS Y PROYECTOS

**Prioridades de Gasto**

- Remuneraciones Permanentes, Materiales y Servicios (Seguridad Pública)
- Remuneraciones Permanentes, Materiales Servicios (Servicios Públicos)

**Programas y Proyectos**

**DESARROLLO INSTITUCIONAL PARA BUEN GOBIERNO**

- 1. Municipio financieramente responsable
- 2. Administración eficiente, racional y transparente
- 3. San Nicolás Seguro
- 4. Gobierno Ciudadano

**DESARROLLO ECONÓMICO SOSTENIBLE**

- 5 Impulsor de la actividad económica y el turismo
- 6. Promotor del empleo y el emprendedurismo
- 7. Promotor de la Obra Pública e Infraestructura.

**DESARROLLO SOCIAL SOSTENIBLE**

- 8. San Nicolás por tu salud
- 9. Promotor de la Integración, Inclusión y Desarrollo Social
- 10. San Nicolás por la Educación, la Cultura y el Deporte.

**DESARROLLO AMBIENTAL SOSTENIBLE**

- 11. Servicios Públicos, imagen y mantenimiento urbano.
- 12. Cuidado del medio ambiente y recursos naturales
- 13 Desarrollo Urbano planificado y responsable

**DEUDA PUBLICA**

**PENSIONADOS Y JUBILADOS**

DR. DANIEL CARRILLO MARTINEZ  
 C. PRESIDENTE MUNICIPAL

LIC. ROLANDO OLIVERIO RODRIGUEZ HERNANDEZ  
 C. SECRETARIO DE FINANZAS Y TESORERO

DR. ALEJANDRO REYNOSO GIL  
 C. SECRETARIO DEL R. AYUNTAMIENTO

C. LINDA FELICIDAD VILLARREAL CANTÚ  
 C. SINDICO PRIMERO





MUNICIPIO DE SAN NICOLAS DE LOS GARZA, NUEVO LEON  
SEGUNDA MODIFICACION AL PRESUPUESTO DE EGRESOS PARA EL AÑO 2022  
ANALITICO DE PLAZAS

PLAZA/ PUESTO	NUMERO DE PLAZAS	CONFIANZA	SINDICALIZADOS	HONORARIOS	REMUNERACIONES	
					DESDE	HASTA
ABOGADO	1	1	0	0	10,800.00	10,800.00
ABOGADO	18	16	1	1	7,000.00	22,542.87
ADMINIS. DE CENTRO COMUNITARIO	2	0	2	0	15,128.93	15,128.93
ADMINISTRADORA E.E.I.	1	1	0	0	8,213.44	8,213.44
AGENTE ESPEC. DE SEG. VIAL	3	3	0	0	2,789.26	2,789.26
ALBAÑIL	5	0	5	0	9,657.98	9,657.98
ALCALDE	1	1	0	0	94,090.00	94,090.00
ALMACENISTA	3	0	3	0	10,608.34	14,006.51
ANALISTA	5	4	0	1	7,500.00	10,000.00
ANALISTA DE PROCESOS	4	4	0	0	5,275.62	11,500.00
ANALISTA DICTAMINADOR	4	4	0	0	7,500.00	12,000.00
ANALISTA SOCIAL	3	3	0	0	12,000.00	12,000.00
ASESOR CIVICO	2	2	0	0	15,000.00	15,000.00
ASESOR JURIDICO	1	1	0	0	10,000.00	10,000.00
ASISTENTE	1	0	1	0	10,051.25	10,051.25
ASISTENTE	20	18	2	0	6,407.70	32,840.11
ASISTENTE DE CAPACITACION	1	1	0	0	9,742.50	9,742.50
ASISTENTE DE DIRECCION	1	1	0	0	12,000.00	12,000.00
AUDITOR INTERNO	8	7	1	0	6,574.06	15,000.00
AUX. DE REG. SANITARIA	1	0	1	0	9,529.32	9,529.32
AUXILIAR	127	96	31	0	4,469.43	25,100.00
AUXILIAR ADMINISTRATIVO	45	29	16	0	5,275.62	25,100.00
AUXILIAR ATENCION CIUDADANA	1	1	0	0	7,000.00	7,000.00
AUXILIAR DE DIRECCION	1	1	0	0	10,713.12	10,713.12
AUXILIAR DE EDUCACION VIAL	127	127	0	0	2,789.00	2,789.26
AUXILIAR DE EDUCADORA	15	2	13	0	7,000.00	9,736.76
AUXILIAR DE MANTENIMIENTO	1	0	1	0	6,441.77	6,441.77
AUXILIAR DE PREVENCIÓN	2	2	0	0	11,507.31	19,200.00
AUXILIAR DE SOPORTE	3	2	1	0	7,500.00	8,927.61
AUXILIAR EN LA NORMATIVIDAD	1	1	0	0	7,500.00	7,500.00
AUXILIAR GENERAL	5	4	1	0	7,011.74	11,948.62
AUXILIAR JURIDICO	6	6	0	0	7,000.00	13,229.70
AUXILIAR OPERATIVO	1	1	0	0	7,500.00	7,500.00
AUXILIAR VIAL	5	5	0	0	8,000.00	8,000.00
AYUDANTE GENERAL	2	1	1	0	8,000.00	8,861.49
BIBLIOTECARIA	4	3	1	0	7,500.00	10,000.00
BIBLIOTECARIO(A)	2	0	2	0	9,570.24	9,570.24
BOMBERO	12	12	0	0	8,927.60	11,259.50
CADETE	32	32	0	0	7,000.00	8,927.61
CAJERA	1	1	0	0	6,000.00	6,000.00
CAJERO(A)	15	14	1	0	6,000.00	6,784.53
CAPTURADOR	7	6	1	0	7,000.00	10,588.07
CAPTURISTA	1	1	0	0	8,000.00	8,000.00
CATEGORIA A	46	0	46	0	14,006.51	19,386.86
CATEGORIA B	61	1	60	0	10,823.44	21,415.72
CATEGORIA C	28	0	28	0	9,451.77	14,978.48
CATEGORIA D	10	0	10	0	8,935.74	10,643.16
CATEGORIA D	22	0	22	0	9,716.34	10,106.80
CAPITAN	3	3	0	0	16,000.00	16,000.00
CAPITAN INSPECTOR	4	4	0	0	17,000.00	17,000.00
CATEGORIA ESPECIAL	18	0	18	0	18,861.34	22,542.87
CHOFER	25	6	19	0	6,193.70	16,046.77
CHOFER CAMION DE CARGA	13	0	13	0	9,657.98	9,657.98
COCINERA	7	0	7	0	9,242.44	9,242.44
COCINERO	1	0	1	0	9,242.44	9,242.44
CONMUTADOR	1	1	0	0	7,946.64	7,946.64
CONSEJERO JURIDICO	1	1	0	0	65,000.00	65,000.00
CONTABILIDAD DE INGRESOS	1	1	0	0	10,517.61	10,517.61
CONTABILIDAD EGRESOS	1	1	0	0	14,607.79	14,607.79
CONTRALOR MUNICIPAL	1	1	0	0	65,000.00	65,000.00

1/7







MUNICIPIO DE SAN NICOLAS DE LOS GARZA, NUEVO LEON  
 SEGUNDA MODIFICACION AL PRESUPUESTO DE EGRESOS PARA EL AÑO 2022  
 ANALITICO DE PLAZAS

PLAZA / PUESTO	NUMERO DE PLAZAS	CONFIANZA	SINDICALIZADOS	HONORARIOS	REMUNERACIONES	
					DESDE	HASTA
CONTROL DE GASTOS Y COMP. Y TRANSPARENCIA	1	1	0	0	12,500.00	12,500.00
COORD. CONTROL VEHICULAR	1	1	0	0	12,568.23	12,568.23
COORD. DE ADMINISTRACION DE OBRA PUBLICA	1	1	0	0	16,197.50	16,197.50
COORD. DE AUDITORIA INTERNA	1	1	0	0	9,018.25	9,018.25
COORD. DE BIENES MUEBLES	1	1	0	0	8,180.36	8,180.36
COORD. DE CONCURSOS Y PRECIOS UNITARIOS	1	1	0	0	16,537.13	16,537.13
COORD. DE CONSULTA Y SONDEO	1	1	0	0	18,370.00	18,370.00
COORD. DE DESARROLLO URB. Y MEDIO AMBIENTE	1	1	0	0	16,537.13	16,537.13
COORD. DE EJECUCIONES Y OTROS INGRESOS	1	1	0	0	15,000.00	15,000.00
COORD. DE ESTADISTICA GEOREFERENCIADA	1	1	0	0	18,370.00	18,370.00
COORD. DE FRACCIONAMIENTOS	1	1	0	0	15,000.00	15,000.00
COORD. DE LICITACIONES Y CONCURSOS	1	1	0	0	9,847.31	9,847.31
COORD. DE LINEA DIRECTA	1	1	0	0	13,271.82	13,271.82
COORD. DE MANTENIMIENTO MECANICO	1	1	0	0	18,370.00	18,370.00
COORD. DE MANTTO. DE EDIFICIOS	1	1	0	0	18,300.00	18,300.00
COORD. DE MEJORES PRACTICAS	1	1	0	0	15,000.00	15,000.00
COORD. DE MODERNIZACION Y AHORRO DE ENERGIA	1	1	0	0	26,145.06	26,145.06
COORD. DE PARQUES Y JARDINES	1	1	0	0	23,648.00	23,648.00
COORD. DE PREVENICION Y GESTION DE RIESGOS	1	1	0	0	15,000.00	15,000.00
COORD. DE PROCEDIMIENTOS ADMINISTRATIVOS	1	1	0	0	15,000.00	15,000.00
COORD. GRAL. DE CALIDAD	1	1	0	0	16,537.13	16,537.13
COORD. OPERATIVO DE INSPECCION DE MERCADOS	1	1	0	0	15,000.00	15,000.00
COORD. DE CONTROL PRESUPUESTAL	1	1	0	0	16,537.13	16,537.13
COORDINADOR	1	1	0	0	16,537.13	16,537.13
COORDINADOR	11	11	0	0	10,000.00	20,000.00
COORDINADOR ADMINISTRATIVO	7	7	0	0	8,000.00	23,648.00
COORDINADOR DE AMPAROS	1	1	0	0	25,000.00	25,000.00
COORDINADOR DE ANUNCIOS	1	1	0	0	11,389.67	11,389.67
COORDINADOR DE ARCHIVO HISTORICO	1	1	0	0	15,000.00	15,000.00
COORDINADOR DE ARCHIVO HISTORICO DIGITAL	1	1	0	0	15,000.00	15,000.00
COORDINADOR DE AUDITORIAS	1	1	0	0	20,000.00	20,000.00
COORDINADOR DE CABILDO	1	1	0	0	15,500.00	15,500.00
COORDINADOR DE CAJAS	1	1	0	0	16,000.00	16,000.00
COORDINADOR DE CONTRATOS	1	1	0	0	12,500.00	12,500.00
COORDINADOR DE CONTROL Y EVALUACION	1	1	0	0	19,324.00	19,324.00
COORDINADOR DE EGRESOS	1	1	0	0	35,000.00	35,000.00
COORDINADOR DE ESTUDIOS VIALES	1	1	0	0	20,000.00	20,000.00
COORDINADOR DE GESTION PUBLICA	1	1	0	0	15,000.00	15,000.00
COORDINADOR DE GESTORIA MUNICIPAL	1	1	0	0	12,000.00	12,000.00
COORDINADOR DE GESTORIA SOCIAL	1	1	0	0	15,000.00	15,000.00
COORDINADOR DE IMPUESTO PREDIAL	1	1	0	0	17,000.00	17,000.00
COORDINADOR DE INFORMACION	1	1	0	0	15,000.00	15,000.00
COORDINADOR DE INFRAESTRUCTURA	1	1	0	0	20,000.00	20,000.00
COORDINADOR DE INFRAESTRUCTURA VIAL	1	1	0	0	17,450.00	17,450.00
COORDINADOR DE LIMPIA	1	0	1	0	29,469.22	29,469.22
COORDINADOR DE LOTES BALDIOS	1	1	0	0	10,450.00	10,450.00
COORDINADOR DE MEDIO AMBIENTE	1	1	0	0	12,000.00	12,000.00
COORDINADOR DE NORMATIVIDAD	1	1	0	0	14,500.00	14,500.00
COORDINADOR DE PARQUIMETROS	1	1	0	0	12,500.00	12,500.00
COORDINADOR DE PASAPORTES	1	1	0	0	15,000.00	15,000.00
COORDINADOR DE PERSONAL	1	1	0	0	12,000.00	12,000.00
COORDINADOR DE POLICIA DIGNA	1	1	0	0	21,000.00	21,000.00
COORDINADOR DE PROYECTOS	2	2	0	0	15,000.00	16,647.37
COORDINADOR DE RECLUTAMIENTO	1	1	0	0	17,000.00	17,000.00
COORDINADOR DE RECURSOS HUMANOS	1	1	0	0	14,000.00	14,000.00
COORDINADOR DE SISTEMAS	1	1	0	0	20,000.00	20,000.00
COORDINADOR DE SUPERVISION DE OBRA	1	1	0	0	16,197.50	16,197.50
COORDINADOR DE VIAS PUBLICAS	1	1	0	0	23,648.00	23,648.00
COORDINADOR DEL GRUPO ESPECIAL	1	1	0	0	20,000.00	20,000.00
COORDINADOR DEL ISAI	1	1	0	0	17,000.00	17,000.00

2  
 Gf  
 10







MUNICIPIO DE SAN NICOLAS DE LOS GARZA, NUEVO LEON  
SEGUNDA MODIFICACION AL PRESUPUESTO DE EGRESOS PARA EL AÑO 2022  
ANALITICO DE PLAZAS

PLAZA/ PUESTO	NUMERO DE PLAZAS	CONFIANZA	SINDICALIZADOS	HONORARIOS	REMUNERACIONES	
					DESDE	HASTA
COORDINADOR GENERAL	1	1	0	0	25,000.00	25,000.00
COORDINADOR JURIDICO	2	2	0	0	15,000.00	18,000.00
COORDINADOR OPERATIVO	1	1	0	0	15,000.00	20,000.00
COORDINADOR OPERATIVO DE INSPECCION	2	2	0	0	17,450.00	17,450.00
COORDINADOR(A) DE ASISTENCIA LEGAL	1	1	0	0	10,821.89	10,821.89
COORDINADOR(A) DE COMPRAS Y PADRON DE PROVEEDORES	1	1	0	0	14,004.36	14,004.36
COORDINADOR(A) DE TRAMITES	1	1	0	0	15,000.00	15,000.00
COORDINADORA	2	2	0	0	8,711.05	15,000.00
COORDINADORA DE APOYO MEDICO	1	1	0	0	13,271.82	13,271.82
COORDINADORA DE CONTRATOS	1	1	0	0	15,000.00	15,000.00
COORDINADORA DE EDUCACION	1	1	0	0	15,000.00	15,000.00
COORDINADORA DE EDUCACION SECUNDARIA	1	1	0	0	15,000.00	15,000.00
COORDINADORA DE ENLACE CIUDADANO	1	1	0	0	13,848.00	13,848.00
COORDINADORA DE ESTANCIAS INFANTILES	2	2	0	0	10,905.94	15,000.00
COORDINADORA DE MANUALIDADES	1	1	0	0	11,600.00	11,600.00
COORDINADORA DE PBR-SED	1	1	0	0	15,000.00	15,000.00
COORDINADORA DE SEGUIMIENTO	2	2	0	0	9,290.36	15,000.00
COORDINADORA DE SEGUIMIENTO DE MEDIDAS CIVICAS	1	1	0	0	15,000.00	15,000.00
COORDINADORA DEL CA	1	1	0	0	11,507.31	11,507.31
COORDINADORA ESCOLAR Y ARCHIVO	1	1	0	0	15,000.00	15,000.00
COTIZADOR	1	1	0	0	9,000.00	9,000.00
COTIZADOR(A)	1	1	0	0	9,469.16	9,469.16
CULTURA AMBIENTAL	1	1	0	0	9,581.62	9,581.62
DEFENSORIA MUNICIPAL	1	1	0	0	12,000.00	12,000.00
DESARROLLADOR	1	1	0	0	10,000.00	10,000.00
DESARROLLADOR DE SISTEMAS	1	1	0	0	11,000.00	11,000.00
DICTAMINADOR DE USO DE SUELO	1	1	0	0	11,000.00	11,000.00
DIR. DE ASUNTOS INTERNOS	1	1	0	0	30,000.00	30,000.00
DIR. DE COMUNICACION SOCIAL	1	1	0	0	35,000.00	35,000.00
DIR. DE CONSULTA, EVALUACION Y CONTROL INTERNO	1	1	0	0	31,650.00	31,650.00
DIR. DE DESARROLLO URBANO Y MEDIO AMBIENTE	1	1	0	0	35,000.00	35,000.00
DIRECTOR	5	5	0	0	25,100.00	35,000.00
DIRECTOR ADMINISTRATIVO	1	1	0	0	25,000.00	25,000.00
DIRECTOR DE ADQUISICIONES	1	1	0	0	35,000.00	35,000.00
DIRECTOR DE ANALISIS E INFORMACION	1	1	0	0	20,000.00	20,000.00
DIRECTOR DE ANALISIS FINANCIEROS	1	1	0	0	35,000.00	35,000.00
DIRECTOR DE AUDITORIA	1	1	0	0	26,600.00	26,600.00
DIRECTOR DE CAPACITACION Y DESARROLLO PROFESIONAL	1	1	0	0	20,000.00	20,000.00
DIRECTOR DE COMITES DE SEGURIDAD	1	1	0	0	34,833.00	34,833.00
DIRECTOR DE CONTABILIDAD	1	1	0	0	35,000.00	35,000.00
DIRECTOR DE CONTRATOS Y NORMATIVIDAD	1	1	0	0	35,000.00	35,000.00
DIRECTOR DE DELEGADOS MUNICIPALES	1	1	0	0	30,000.00	30,000.00
DIRECTOR DE EVENTOS ESPECIALES	1	1	0	0	25,100.00	25,100.00
DIRECTOR DE GESTION CIUDADANA	1	1	0	0	15,000.00	15,000.00
DIRECTOR DE GOBIERNO	1	1	0	0	35,000.00	35,000.00
DIRECTOR DE GOBIERNO DIGITAL	1	1	0	0	25,000.00	25,000.00
DIRECTOR DE GRUPOS ESPECIALES	1	1	0	0	35,000.00	35,000.00
DIRECTOR DE INFORMATICA	1	1	0	0	35,000.00	35,000.00
DIRECTOR DE INGRESOS	1	1	0	0	35,000.00	35,000.00
DIRECTOR DE INSPECCION	1	1	0	0	85,000.00	85,000.00
DIRECTOR DE JUVENTUD	1	1	0	0	25,100.00	25,100.00
DIRECTOR DE LA ACADEMIA	1	1	0	0	85,000.00	85,000.00
DIRECTOR DE MANTENIMIENTO INTERNO	1	1	0	0	25,000.00	25,000.00
DIRECTOR DE MANTENIMIENTO URBANO	1	1	0	0	30,318.06	30,318.06
DIRECTOR DE MOVILIDAD	1	1	0	0	20,000.00	20,000.00
DIRECTOR DE MTD. DE CARPETA ASFALTICA	1	1	0	0	32,000.00	32,000.00
DIRECTOR DE ORDENAMIENTO PATRIMONIAL	1	1	0	0	30,000.00	30,000.00
DIRECTOR DE P.A.C.	1	1	0	0	30,000.00	30,000.00
DIRECTOR DE PARQUES Y JARDINES	1	1	0	0	30,000.00	30,000.00
DIRECTOR DE POLICIA	1	1	0	0	35,000.00	35,000.00







MUNICIPIO DE SAN NICOLAS DE LOS GARZA, NUEVO LEON  
SEGUNDA MODIFICACION AL PRESUPUESTO DE EGRESOS PARA EL AÑO 2022  
ANALITICO DE PLAZAS

PLAZA / PUESTO	NUMERO DE PLAZAS	CONFIANZA	SINDICALIZADOS	HONORARIOS	REMUNERACIONES	
					DESDE	HASTA
DIRECTOR DE PROYECTOS Y SUPERVISION	1	1	0	0	30,000.00	30,000.00
DIRECTOR DE RECURSOS HUMANOS	1	1	0	0	30,000.00	30,000.00
DIRECTOR DE SEGURIDAD INTERNA	1	1	0	0	20,000.00	20,000.00
DIRECTOR GENERAL	1	1	0	0	50,000.00	50,000.00
DIRECTOR GENERAL DE SALUD	1	1	0	0	50,000.00	50,000.00
DIRECTOR JURIDICO	1	1	0	0	25,000.00	25,100.00
DIRECTOR MUNICIPIO SALUDABLE	1	1	0	0	25,100.00	25,100.00
DIRECTORA	2	2	0	0	25,100.00	25,100.00
DIRECTORA DE MEJORA REGULATORIA	1	1	0	0	27,561.88	27,561.88
DIRECTORA DE PREVENCIÓN DEL DELITO	1	1	0	0	33,440.00	33,440.00
DIRECTORA DE PROYECTOS ESTRATEGICOS	1	1	0	0	30,000.00	30,000.00
DIRECTORA DE SERVICIOS MEDICOS	1	1	0	0	25,100.00	25,100.00
DISEÑADOR	2	2	0	0	14,883.42	16,537.13
DISEÑADORA CONTENIDO WEB	1	1	0	0	7,500.00	7,500.00
EDUCADORA	8	2	6	0	7,000.00	9,963.33
ELECTRICISTA	5	1	4	0	8,336.28	14,006.51
ENCARGADO DE COMBUSTIBLE Y SIMIESTROS	1	1	0	0	12,000.00	12,000.00
ELEMENTO OPERATIVO PROTECCION CIVIL	27	27	0	0	13,000.00	14,000.00
ENCARGADO DE OPERATIVOS	1	1	0	0	18,370.00	18,370.00
ENCARGADO DE PADRON DE PROVEEDORES	1	1	0	0	7,200.00	7,200.00
ENCARGADO(A) DE AUDITORIO	2	1	1	0	9,067.90	14,911.25
ENCUESTADOR	5	5	0	0	6,614.85	7,500.00
ENFERMERO(A)	2	0	2	0	6,039.36	10,000.90
ENFERMERO(A) GENERAL	6	4	2	0	6,000.00	10,365.70
ENFERMERO(A) GENERAL	21	13	8	0	6,000.00	10,365.70
ENFERMERO(A) TECNICO(A)	2	0	2	0	10,000.90	10,000.90
ENFERMERO(A) TECNICO(A)	4	1	3	0	6,039.00	10,365.68
ENLACE	27	27	0	0	5,220.00	10,450.00
ENLACE ADMINISTRATIVO	8	8	0	0	11,000.00	18,000.00
ENLACE DE LINEA DIRECTA	1	0	1	0	10,079.24	10,079.24
ENLACE DE TRANSPARENCIA	1	1	0	0	15,000.00	15,000.00
ESCOLTA	3	3	0	0	12,000.00	25,100.00
EVALLADOR PSICOSOCIAL	1	1	0	0	12,000.00	12,000.00
FONDOS FEDERALES Y ESTATALES	1	1	0	0	14,000.00	14,000.00
GESTOR	4	4	0	0	7,000.00	10,000.00
GUARDIA DE SEGURIDAD INTERNA	58	58	0	0	7,000.00	10,000.00
GUARDIA MUNICIPAL	11	11	0	0	10,000.00	10,000.00
IMAGEN INSTITUCIONAL GRAFICA	1	1	0	0	34,315.00	34,315.00
IMPUESTOS	1	1	0	0	12,000.00	12,000.00
INSPECTOR	32	32	0	0	7,000.00	12,582.00
INSPECTOR DE MERCADOS	7	7	0	0	10,000.00	12,000.00
INSPECTOR OPERATIVO	2	2	0	0	12,000.00	14,339.25
INSTRUCTOR DE CABALLERIA	1	1	0	0	14,000.00	14,000.00
INSTRUCTOR(A)	4	4	0	0	11,311.35	17,000.00
INSTRUCTOR(A) DE GIMNASIO	1	1	0	0	14,000.00	14,000.00
INTENDENTE	83	18	65	0	5,275.62	11,948.62
INTERPRETE	1	1	0	0	6,500.00	6,500.00
JARDINERO	16	0	16	0	8,637.00	9,241.60
JEFA DE LA UNIDAD GERONTOLOGICA	1	1	0	0	30,000.00	30,000.00
JEFE DE ALMACEN	1	1	0	0	15,675.00	15,675.00
JEFE DE ARCHIVO HISTORICO	1	1	0	0	14,023.48	14,023.48
JEFE DE BARRIDO MANUAL	1	1	0	0	12,000.00	12,000.00
JEFE DE CALL CENTER	1	1	0	0	8,441.77	8,441.77
JEFE DE CARTILLAS	1	0	1	0	17,383.61	17,383.61
JEFE DE CONTABILIDAD	1	1	0	0	14,883.41	14,883.41
JEFE DE DESARROLLO	1	1	0	0	15,097.90	15,097.90
JEFE DE EGRESOS	1	1	0	0	20,000.00	20,000.00
JEFE DE ENLACE	7	7	0	0	7,000.00	12,153.68
JEFE DE ENLACE PAC	1	1	0	0	15,000.00	15,000.00
JEFE DE INTENDENCIA	1	1	0	0	10,000.00	10,000.00
JEFE DE LA UNIDAD DE PROTECCION AMBIENTAL Y CAMBIO CLIMATICO	1	1	0	0	26,200.00	26,200.00

477







MUNICIPIO DE SAN NICOLAS DE LOS GARZA, NUEVO LEON  
SEGUNDA MODIFICACION AL PRESUPUESTO DE EGRESOS PARA EL AÑO 2022  
ANALITICO DE PLAZAS

PLAZA/PUESTO	NUMERO DE PLAZAS	CONFIANZA	SINDICALIZADOS	HONORARIOS	REMUNERACIONES	
					DESDE	HASTA
JEFE DE LABORATORIO	1	1	0	0	10,949.78	10,949.78
JEFE DE MANTENIMIENTO URBANO	1	1	0	0	15,000.00	15,000.00
JEFE DE MESA DE HACIENDA	1	1	0	0	9,500.00	9,500.00
JEFE DE MODERNIZACION CATASTRAL	1	1	0	0	15,000.00	15,000.00
JEFE DE OFICINA DEL ALCALDE	1	1	0	0	25,100.00	25,100.00
JEFE DE PABELLON CIUDADANO	1	1	0	0	9,000.00	9,000.00
JEFE DE REGION	3	2	1	0	9,469.16	12,377.98
JEFE DE REGLAMENTACION	1	1	0	0	12,854.00	12,854.00
JEFE DE SITE	1	1	0	0	12,000.00	12,000.00
JEFE DE SOPORTE TECNICO	1	1	0	0	15,000.00	15,000.00
JEFE DE TRAMITES ADMINISTRATIVOS	1	1	0	0	11,400.00	11,400.00
JEFE ESTRATEGICO DE GABINETE	1	1	0	0	65,000.00	65,000.00
JEFE OPERATIVO	2	2	0	0	5,573.02	8,000.00
JEFE(A) DE SISTEMAS UNIDAD 2	1	1	0	0	13,229.70	13,229.70
JUBILADO(A)	500	160	340	0	4,834.14	75,487.93
JUEZ CIVICO	4	4	0	0	20,000.00	20,000.00
MAESTRA DE CANTO	1	1	0	0	7,000.00	7,000.00
MAESTRA DE CORTE Y CONFECCION	1	0	1	0	9,944.54	9,944.54
MAESTRO(A)	6	2	2	2	4,000.00	11,418.34
MANTENIMIENTO	3	1	2	0	9,625.53	10,000.00
MAQUINISTA	6	6	0	0	10,713.12	10,713.12
MASAJISTA	4	0	0	4	2,477.27	2,477.27
MECANICO	2	1	1	0	8,500.00	9,067.84
MECANICO GENERAL	1	1	0	0	8,500.00	8,500.00
MEDICO CIRUJANO DENTISTA	1	1	0	0	8,449.37	8,449.37
MEDICO CIRUJANO Y PARTERO	2	2	0	0	12,000.00	12,000.00
MEDICO CIRUJANO Y PARTERO	2	2	0	0	12,000.00	12,000.00
MEDICO CIRUJANO Y PARTERO	20	20	0	0	10,937.00	12,000.00
MEDICO ESPECIALISTA	16	16	0	0	6,574.06	20,000.00
MONITOREO	7	7	0	0	6,790.62	10,821.89
MOTOCICLISTA	34	34	0	0	9,000.00	9,000.00
NIÑERA	1	0	1	0	9,736.76	9,736.76
NOTIFICADOR	7	7	0	0	6,000.00	14,332.18
NUTRILOGA	2	1	1	0	8,764.68	10,769.82
OFICIAL	2	2	0	0	35,181.33	37,324.80
OFICIAL DE CRUCERO	113	113	0	0	9,000.00	9,000.00
OFICIAL DE RADIO	36	36	0	0	8,927.61	8,927.61
OFICIAL PATRULLERO	59	59	0	0	9,000.00	9,000.00
OPERADOR DE RADIO	9	9	0	0	7,000.00	12,000.00
OPERADOR DE RETROEXCAVADORA	1	0	1	0	13,247.74	13,247.74
OPERADOR MAQUINA MENOR	2	0	2	0	9,839.42	9,839.42
OPERADOR RASTRILLO	5	0	5	0	9,839.42	9,839.42
OPERARIO BARRIDO MANUAL	1	0	1	0	9,032.23	9,032.23
OPERARIO GENERAL	137	38	99	0	5,275.62	19,386.86
PARAMEDICO	5	5	0	0	10,540.00	10,540.00
PARAMEDICO OPERADOR	1	1	0	0	8,557.97	8,557.97
PELUQUERO	1	1	0	0	8,000.00	8,000.00
PENSIONADO(A)	296	126	170	0	1,946.07	23,629.76
PERITO INVESTIGADOR	2	2	0	0	13,999.00	14,138.59
PINTOR	19	0	19	0	8,726.72	9,337.59
PLOMERO	2	0	2	0	9,407.55	9,407.55
POLICIA	516	516	0	0	12,120.00	15,000.00
POLICIA (REACCION)	1	1	0	0	14,138.59	14,138.59
POLICIA PRIMERO	4	4	0	0	24,431.48	25,920.00
POLICIA SEGUNDO	16	16	0	0	20,359.56	21,600.00
POLICIA TERCERO	52	52	0	0	6,786.52	18,000.00
PRESIDENTA DEL SISTEMA DE JUSTICIA CIVICA MPAL	1	1	0	0	50,000.00	50,000.00
PRESIDENTE DEL TRIBUNAL DE ARBITRAJE	1	1	0	0	16,000.00	16,000.00
PROMOTOR(A)	5	4	1	0	7,011.74	11,752.38
PROMOTORA	1	1	0	0	6,181.58	6,181.58

5/7







**MUNICIPIO DE SAN NICOLAS DE LOS GARZA, NUEVO LEON**  
**SEGUNDA MODIFICACION AL PRESUPUESTO DE EGRESOS PARA EL AÑO 2022**  
**ANALITICO DE PLAZAS**

PLAZA/ PUESTO	NUMERO DE PLAZAS	CONFIANZA	SINDICALIZADOS	HONORARIOS	REMUNERACIONES	
					DESDE	HASTA
PROYECTISTA	5	5	0	0	9,911.25	15,000.00
PSICOLOGO	1	1	0	0	15,000.00	15,000.00
PSICOLOGO(A)	6	6	0	0	7,011.74	15,000.00
RECEPCION Y TRAMITES DE ATENCION CIUDADANA	1	1	0	0	9,000.00	9,000.00
RECEPTOR (A)	19	17	2	0	6,614.85	10,460.92
REDACTOR INSTITUCIONAL	1	1	0	0	13,869.06	13,869.06
REGIDOR	16	16	0	0	34,054.16	34,054.16
REPRESENTANTE PATRONAL	1	1	0	0	6,680.00	6,680.00
RESPONSABLE DE TURNO	3	3	0	0	14,339.25	14,339.25
SECRETARIA	2	0	2	0	9,425.28	10,643.16
SECRETARIA	15	7	8	0	5,500.00	18,034.30
SECRETARIO DE FIN. Y TESORERIA	1	1	0	0	65,000.00	65,000.00
SECRETARIO DE JUZGADO	4	4	0	0	12,000.00	12,000.00
SECRETARIO DE MOVILIDAD	1	1	0	0	65,000.00	65,000.00
SECRETARIO DE PARTICIPACION CIUDADANA	1	1	0	0	65,000.00	65,000.00
SECRETARIO DE SEGURIDAD	1	1	0	0	80,000.00	80,000.00
SECRETARIO DE SERVICIOS PUBLICOS	1	1	0	0	65,000.00	65,000.00
SECRETARIO DEL TRIBUNAL DE ARBITRAJE	1	1	0	0	12,000.00	12,000.00
SECRETARIO TECNICO	1	1	0	0	65,000.00	65,000.00
SEGUIMIENTO DE NORMATIVIDAD	1	1	0	0	5,000.00	6,000.00
SEGUNDO COMANDANTE	1	1	0	0	19,000.00	19,000.00
SINDICO	2	2	0	0	41,881.78	41,881.78
SOLDADOR	2	2	0	0	9,000.00	9,000.00
SRIO. DE DESARROLLO HUMANO	1	1	0	0	65,000.00	65,000.00
SRIO. DE OBRAS PUBLICAS E ING. VIAL	1	1	0	0	65,000.00	65,000.00
SRIO. DEL AYUNTAMIENTO	1	1	0	0	65,000.00	65,000.00
SUB-DIRECTOR DE RECURSOS HUMANOS	1	1	0	0	23,000.00	23,000.00
SUB-OFICIAL	4	4	0	0	29,317.77	31,104.00
SUB-SECRETARIA DE AREAS ADMINISTRATIVAS	1	1	0	0	35,000.00	35,000.00
SUB-SECRETARIO DE PLANEACION FINANCIERA	1	1	0	0	35,000.00	35,000.00
SUPERVISION GESTION DE RIESGOS	1	1	0	0	13,821.89	13,821.89
SUPERVISOR	21	18	3	0	5,102.23	25,100.00
SUPERVISOR DE OBRAS	4	4	0	0	10,000.00	13,000.00
SUPERVISOR(A)	1	1	0	0	13,630.00	13,630.00
TALADOR DE ARBOL	4	0	4	0	10,643.22	10,643.22
TALLER EXTERNO	1	1	0	0	13,229.70	13,229.70
TECNICO (A)	4	3	1	0	7,800.00	9,934.33
TECNICO RADIOLOGO	1	0	1	0	10,821.93	10,821.93
TERAPISTA	2	0	2	0	12,672.41	12,672.41
TERAPISTA	3	3	0	0	8,000.00	8,000.00
TENIENTE PROTECCION CIVIL	3	3	0	0	15,000.00	15,000.00
TITULAR DEL CENTRO INTEGRAL DE TRANSPARENCIA Y PROTECCION DE DA	1	1	0	0	25,100.00	25,100.00
TITULAR DEL ORGANÓ INTERNO DE CONTROL	1	1	0	0	25,100.00	25,100.00
TOPOGRAFO	1	1	0	0	9,911.25	9,911.25
TRABAJADORA SOCIAL	3	1	2	0	8,000.00	13,937.74
TRAMITADORA(A)	9	9	0	0	8,000.00	12,800.00
TRASLADO DE VALORES	1	1	0	0	13,000.00	13,000.00
VELADOR	3	3	0	0	5,028.00	6,576.38

*Handwritten signatures and initials:*  
 a  
 Gil  
 IC





**MUNICIPIO DE SAN NICOLAS DE LOS GARZA, NUEVO LEON**  
**SEGUNDA MODIFICACION AL PRESUPUESTO DE EGRESOS PARA EL AÑO 2022**  
**ANALITICO DE PLAZAS**

PLAZA/ PUESTO	NUMERO DE PLAZAS	CONFIANZA	SINDICALIZADOS	HONORARIOS	REMUNERACIONES	
					DESDE	HASTA
VERIFICADOR	6	6	0	0	6,500.00	13,229.70
VERIFICADOR SANITARIO	6	4	2	0	5,574.11	15,858.60
VETERINARIO	4	4	0	0	10,000.00	10,937.66
VIGILANTE	2	1	1	0	6,441.77	11,406.68

DR. DANIEL CARRILLO MARTINEZ  
C. PRESIDENTE MUNICIPAL

DR. ALEJANDRO REYNOSO GIL  
C. SECRETARIO DEL R. AYUNTAMIENTO

LIC. ROLANDO OLIVERIO RODRIGUEZ HERNANDEZ  
C. SECRETARIO DE FINANZAS Y TESORERO

C. LINDA FELICIDAD VILLARREAL CANTÚ  
C. SINDICO PRIMERO







# Periódico Oficial



GOBIERNO CONSTITUCIONAL DEL ESTADO LIBRE Y SOBERANO DE NUEVO LEÓN

Monterrey, Nuevo León - Viernes - 13 de Enero de 2023

## Índice Sección Cuarta

 AYUNTAMIENTOS

TOMO CLX  
NUMERO  
**6IV**

Registrado como artículo de segunda clase el 18 de septiembre de 1903

Publicaciones ordinarias: **Lunes, Miércoles y Viernes**


SE APRUEBA LA TABLA DE LAS BASES GENERALES PARA EL OTORGAMIENTO DE SUBSIDIOS DE CONTRIBUCIONES Y DEMÁS INGRESOS MUNICIPALES PARA EL EJERCICIO FISCAL 2023.....	366-370
SE APRUEBAN LOS CONSIDERADOS DÍAS INHÁBILES DEL PRIMER SEMESTRE DEL EJERCICIO FISCAL 2023.....	371
<b>▪ R. AYUNTAMIENTO DEL MUNICIPIO DE SAN NICOLÁS DE LOS GARZA, NUEVO LEÓN.</b>	
TERCERA MODIFICACIÓN AL PRESUPUESTO DE EGRESOS PARA EL EJERCICIO FISCAL 2022. ....	372-381
PRESUPUESTO DE EGRESOS PARA EL EJERCICIO FISCAL 2023.....	382-394
<b>▪ R. AYUNTAMIENTO DEL MUNICIPIO DE SANTA CATARINA, NUEVO LEÓN.</b>	
ACUERDOS DE LA SESIÓN ORDINARIA DE FECHA 29 DE NOVIEMBRE DEL 2022:	
SE APRUEBA EL ACUERDO DELEGATORIO DE FACULTADES A FAVOR DEL C. LIC. CÉSAR ROSALES MORALES, EN TÉRMINOS DEL PROPIO ACUERDO.....	395-398
REGLAMENTO ORGÁNICO DE LA ADMINISTRACIÓN PÚBLICA MUNICIPAL DE SANTA CATARINA, N.L.....	399-444






MUNICIPIO DE SAN NICOLAS DE LOS GARZA, NUEVO LEON  
 TERCERA MODIFICACION AL PRESUPUESTO DE EGRESOS PARA EL AÑO 2022  
 CLASIFICADOR POR OBJETO DE GASTO

CLASIFICADOR POR OBJETO DEL GASTO		TOTAL	\$ 2,844,663,091.08
<b>CAPITULO 1000: Servicios Personales</b>			<b>\$ 609,675,031.41</b>
1100	Remuneraciones al Personal de Carácter Permanente	\$	359,133,197.01
1200	Remuneraciones al Personal de Carácter Transitorio	\$	-
1300	Remuneraciones Adicionales y Especiales	\$	110,777,910.48
1400	Seguridad social	\$	18,231,047.33
1500	Otras Prestaciones Sociales y Económicas	\$	75,368,467.93
1700	Pago de Estímulos a Servidores Públicos	\$	46,164,408.66
<b>CAPITULO 2000: Materiales y Suministros</b>			<b>\$ 270,027,179.16</b>
2100	Materiales de Administración, Emisión de Documentos y Artículos Oficiales	\$	15,151,074.13
2200	Alimentos y Utensilios	\$	8,709,613.73
2400	Materiales y Artículos de Construcción y de Reparación	\$	95,351,057.51
2500	Productos Químicos, Farmacéuticos y de Laboratorio	\$	33,773,527.09
2600	Combustibles, Lubricantes y Aditivos	\$	76,150,733.31
2700	Vestuario, Blancos, Prendas de Protección y Artículos Deportivos	\$	18,052,249.50
2800	Materiales y Suministros para Seguridad	\$	1,500,000.00
2900	Herramientas, Refacciones y Accesorios Menores	\$	21,338,923.89
<b>CAPITULO 3000: Servicios Generales</b>			<b>\$ 809,821,005.60</b>
3100	Servicios Básicos	\$	134,617,796.89
3200	Servicios de Arrendamiento	\$	116,919,565.96
3300	Servicios Profesionales, Científicos, Técnicos y Otros	\$	105,841,909.93
3400	Servicios Financieros, Bancarios y Comerciales	\$	57,482,758.30
3500	Servicios de Instalación, Reparación, Mantenimiento y Conservación	\$	292,531,933.51
3600	Servicios de Comunicación Social y Publicidad	\$	17,223,025.15
3700	Servicios de Traslado y Viáticos	\$	227,736.91
3800	Servicios Oficiales	\$	21,330,142.80
3900	Otros Servicios Generales	\$	63,646,136.15
<b>CAPITULO 4000: Transferencias, Asignaciones, Subsidios y Otras Ayudas</b>			<b>\$ 342,349,287.19</b>
4200	Transferencias al Resto del Sector Público	\$	58,970,400.67
4400	Ayudas Sociales	\$	47,092,835.43
4500	Pensiones y jubilaciones	\$	241,286,051.09
<b>CAPITULO 5000: Bienes Muebles, Inmuebles e Intangibles</b>			<b>\$ 65,901,817.30</b>
5100	Mobiliario y Equipo de Administración	\$	6,974,174.53
5200	Mobiliario y Equipo Educativo y Recreativo	\$	76,227.56
5300	Equipo e Instrumental Médico y de Laboratorio	\$	304,375.08
5400	Vehículos y Equipo de Transporte	\$	10,418,232.17
5500	Equipo de defensa y seguridad	\$	-
5600	Maquinaria, Otros Equipos y Herramientas	\$	29,329,488.74
5800	Bienes Inmuebles	\$	750,000.00
5900	Activos Intangibles	\$	18,049,319.22
<b>CAPITULO 6000: Inversión Pública</b>			<b>\$ 588,236,012.85</b>
6100	Obra Pública en Bienes de Dominio Público	\$	525,329,467.29
6200	Obra Pública en Bienes Propios	\$	62,906,545.56
<b>CAPITULO 9000: Deuda Pública</b>			<b>\$ 158,652,757.57</b>
9100	Amortización de la Deuda Pública	\$	53,334,572.52
9200	Intereses de la Deuda Pública	\$	59,174,293.09
9500	Costo por Coberturas	\$	-
9900	Adeudos de Ejercicios Fiscales Anteriores (ADEFAS)	\$	46,143,891.96

  
 DR. DANIEL CARRILLO MARTINEZ  
 C. PRESIDENTE MUNICIPAL

  
 DR. ALEJANDRO REYNOSO GIL  
 C. SECRETARIO DEL R. AYUNTAMIENTO

  
 LIC. ROLANDO OLIVERIO RODRIGUEZ HERNANDEZ  
 C. SECRETARIO DE FINANZAS Y TESORERO

  
 C. LINDA FELICIDAD VILLARREAL CANTÚ  
 C. SINDICO PRIMERO






**MUNICIPIO DE SAN NICOLAS DE LOS GARZA, NUEVO LEON**  
**TERCERA MODIFICACION AL PRESUPUESTO DE EGRESOS PARA EL AÑO 2022**  
**CLASIFICACION ADMINISTRATIVA, FUNCIONAL Y TIPO DE GASTO**

CLASIFICACION ADMINISTRATIVA	PRESUPUESTO 2022
ÓRGANO EJECUTIVO MUNICIPAL	\$ 2,792,692,690.41
OTRAS ENTIDADES PARAESTATALES Y ORGANISMOS	\$ 51,970,400.67
	<b>\$ 2,844,663,091.08</b>


CLASIFICACIÓN FUNCIONAL	PRESUPUESTO 2022
GOBIERNO	\$1,070,720,252.63
DESARROLLO SOCIAL	\$1,729,885,718.49
DESARROLLO ECONÓMICO	\$ 27,571,597.79
OTRAS NO CLASIFICADAS EN FUNCIONES ANTERIORES	\$ 16,485,522.17
	<b>\$ 2,844,663,091.08</b>

CLASIFICACION POR TIPO DE GASTO	PRESUPUESTO 2022
Gasto Corriente	\$ 1,845,302,940.49
Gasto de Capital	\$ 658,595,635.02
Amortización de la Deuda y Disminución de Pasivos	\$ 99,478,464.48
Pensiones y Jubilaciones	\$ 241,286,051.09
Participaciones	\$ -
	<b>\$ 2,844,663,091.08</b>

  
 DR. DANIEL CARRILLO MARTINEZ  
 C. PRESIDENTE MUNICIPAL

  
 DR. ALEJANDRO REYNOSO GIL  
 C. SECRETARIO DEL R. AYUNTAMIENTO

  
 LIC. ROLANDO OLIVERIO RODRIGUEZ HERNANDEZ  
 C. SECRETARIO DE FINANZAS Y TESORERO

  
 C. LINDA FELICIDAD VILLARREAL CANTÚ  
 C. SINDICO PRIMERO







**MUNICIPIO DE SAN NICOLAS DE LOS GARZA, NUEVO LEON  
 TERCERA MODIFICACION AL PRESUPUESTO DE EGRESOS PARA EL AÑO 2022  
 PRIORIDADES DEL GASTO, PROGRAMAS Y PROYECTOS**

**Prioridades de Gasto**

- Remuneraciones Permanentes, Materiales y Servicios (Seguridad Pública)
- Remuneraciones Permanentes, Materiales Servicios (Servicios Públicos)

**Programas y Proyectos**

- |  |
|--|
| <b>DESARROLLO INSTITUCIONAL PARA BUEN GOBIERNO</b>           |
| 1. Municipio financieramente responsable                     |
| 2. Administración eficiente, racional y transparente         |
| 3. San Nicolás Seguro  |
| 4. Gobierno Ciudadano  |
| <b>DESARROLLO ECONÓMICO SOSTENIBLE</b>                       |
| 5 Impulsor de la actividad económica y el turismo            |
| 6. Promotor del empleo y el emprendedurismo                  |
| 7. Promotor de la Obra Pública e Infraestructura.            |
| <b>DESARROLLO SOCIAL SOSTENIBLE</b>                          |
| 8. San Nicolás por tu salud                                  |
| 9. Promotor de la Integración, Inclusión y Desarrollo Social |
| 10. San Nicolás por la Educación, la Cultura y el Deporte.   |
| <b>DESARROLLO AMBIENTAL SOSTENIBLE</b>                       |
| 11. Servicios Públicos, imagen y mantenimiento urbano.       |
| 12. Cuidado del medio ambiente y recursos naturales          |
| 13 Desarrollo Urbano planificado y responsable               |
| <b>DEUDA PUBLICA</b>   |
| <b>PENSIONADOS Y JUBILADOS</b>                               |

  
 \_\_\_\_\_  
 DR. DANIEL CARRILLO MARTÍNEZ  
 C. PRESIDENTE MUNICIPAL  
  
  
 \_\_\_\_\_  
 LIC. ROLANDO OLIVERIO RODRIGUEZ HERNANDEZ  
 C. SECRETARIO DE FINANZAS Y TESORERO

  
 \_\_\_\_\_  
 DR. ALEJANDRO REYNOSO GIL  
 C. SECRETARIO DEL R. AYUNTAMIENTO  
  
  
 \_\_\_\_\_  
 C. LINDA FELICIDAD VILLARREAL CANTÚ  
 C. SINDICO PRIMERO





**MUNICIPIO DE SAN NICOLAS DE LOS GARZA, NUEVO LEON**  
**TERCERA MODIFICACION AL PRESUPUESTO DE EGRESOS PARA EL AÑO 2022**  
**ANALITICO DE PLAZAS**

PLAZA/ PUESTO	NUMERO DE PLAZAS	CONFIANZA	SINDICALIZADOS	HONORARIOS	REMUNERACIONES DESDE	REMUNERACIONES HASTA
ABOGADO	1	1	0	0	10,800.00	10,800.00
ABOGADO	18	18	1	1	7,000.00	22,542.87
ADMINIS. DE CENTRO COMUNITARIO	2	0	2	0	15,128.93	15,128.93
ADMINISTRADORA E.E.J.	1	1	0	0	8,213.44	8,213.44
AGENTE ESPEC. DE SEG. VIAL	3	3	0	0	2,789.26	2,789.26
ALBAÑIL	5	0	5	0	9,657.98	9,657.98
ALCALDE	1	1	0	0	94,090.00	94,090.00
ALMACENISTA	3	0	3	0	10,608.34	14,006.51
ANALISTA	5	4	0	1	7,500.00	10,000.00
ANALISTA DE PROCESOS	4	4	0	0	5,275.62	11,500.00
ANALISTA DICTAMINADOR	4	4	0	0	7,500.00	12,000.00
ANALISTA SOCIAL	3	3	0	0	12,000.00	12,000.00
ASESOR CIVICO	2	2	0	0	15,000.00	15,000.00
ASESOR JURIDICO	1	1	0	0	10,000.00	10,000.00
ASISTENTE	1	0	1	0	10,051.25	10,051.25
ASISTENTE	20	18	2	0	6,407.70	32,840.11
ASISTENTE DE CAPACITACION	1	1	0	0	9,742.50	9,742.50
ASISTENTE DE DIRECCION	1	1	0	0	12,000.00	12,000.00
AUDITOR INTERNO	8	7	1	0	6,574.06	15,000.00
AUX. DE REG. SANITARIA	1	0	1	0	9,529.32	9,529.32
AUXILIAR	127	96	31	0	4,469.43	25,100.00
AUXILIAR ADMINISTRATIVO	45	29	16	0	5,275.62	25,100.00
AUXILIAR ATENCION CIUDADANA	1	1	0	0	7,000.00	7,000.00
AUXILIAR DE DIRECCION	1	1	0	0	10,713.12	10,713.12
AUXILIAR DE EDUCACION VIAL	127	127	0	0	2,789.00	2,789.26
AUXILIAR DE EDUCADORA	15	2	13	0	7,000.00	9,736.76
AUXILIAR DE MANTENIMIENTO	1	0	1	0	6,441.77	6,441.77
AUXILIAR DE PREVENCIÓN	2	2	0	0	11,507.31	19,200.00
AUXILIAR DE SOPORTE	3	2	1	0	7,500.00	8,927.61
AUXILIAR EN LA NORMATIVIDAD	1	1	0	0	7,500.00	7,500.00
AUXILIAR GENERAL	5	4	1	0	7,011.74	11,948.62
AUXILIAR JURIDICO	6	6	0	0	7,000.00	13,229.70
AUXILIAR OPERATIVO	1	1	0	0	7,500.00	7,500.00
AUXILIAR VIAL	5	5	0	0	8,000.00	8,000.00
AYUDANTE GENERAL	2	1	1	0	8,000.00	8,861.48
BIBLIOTECARIA	4	3	1	0	7,500.00	10,000.00
BIBLIOTECARIO(A)	2	0	2	0	9,570.24	9,570.24
BOMBERO	12	12	0	0	8,927.60	11,259.50
CADETE	32	32	0	0	7,000.00	8,927.61
CAJERA	1	1	0	0	6,000.00	6,000.00
CAJERO(A)	15	14	1	0	6,000.00	6,784.53
CAPTURADOR	7	6	1	0	7,000.00	10,588.07
CAPTURISTA	1	1	0	0	8,000.00	8,000.00
CATEGORIA A	46	0	46	0	14,006.51	19,386.86
CATEGORIA B	61	1	60	0	10,823.44	21,415.72
CATEGORIA C	28	0	28	0	9,451.77	14,978.48
CATEGORIA D	10	0	10	0	8,935.74	10,643.16
CATEGORIA D	22	0	22	0	9,716.34	10,106.80
CAPITAN	3	3	0	0	16,000.00	16,000.00
CAPITAN INSPECTOR	4	4	0	0	17,000.00	17,000.00
CATEGORIA ESPECIAL	18	0	18	0	18,361.34	22,542.87
CHOFER	25	6	19	0	6,193.70	16,046.77
CHOFER CAMION DE CARGA	13	0	13	0	9,657.98	9,657.98
COCINERA	7	0	7	0	9,242.44	9,242.44
COCINERO	1	0	1	0	9,242.44	9,242.44
CONMUTADOR	1	1	0	0	7,946.64	7,946.64
CONSEJERO JURIDICO	1	1	0	0	65,000.00	65,000.00
CONTABILIDAD DE INGRESOS	1	1	0	0	10,517.61	10,517.61
CONTABILIDAD EGRESOS	1	1	0	0	14,607.79	14,607.79
CONTRALOR MUNICIPAL	1	1	0	0	65,000.00	65,000.00







MUNICIPIO DE SAN NICOLAS DE LOS GARZA, NUEVO LEON  
 TERCERA MODIFICACION AL PRESUPUESTO DE EGRESOS PARA EL AÑO 2022  
 ANALITICO DE PLAZAS

PLAZA/ PUESTO	NUMERO DE PLAZAS	CONFIANZA	SINDICALIZADOS	HONORARIOS	REMUNERACIONES	
					DESDE	HASTA
CONTROL DE GASTOS Y COMP. Y TRANSPARENCIA	1	1	0	0	12,500.00	12,500.00
COORD. CONTROL VEHICULAR	1	1	0	0	12,568.23	12,568.23
COORD. DE ADMINISTRACION DE OBRA PUBLICA	1	1	0	0	16,197.50	16,197.50
COORD. DE AUDITORIA INTERNA	1	1	0	0	9,018.25	9,018.25
COORD. DE BIENES MUEBLES	1	1	0	0	8,180.36	8,180.36
COORD. DE CONCURSOS Y PRECIOS UNITARIOS	1	1	0	0	16,537.13	16,537.13
COORD. DE CONSULTA Y SONDEO	1	1	0	0	18,370.00	18,370.00
COORD. DE DESARROLLO URB. Y MEDIO AMBIENTE	1	1	0	0	16,537.13	16,537.13
COORD. DE EJECUCIONES Y OTROS INGRESOS	1	1	0	0	15,000.00	15,000.00
COORD. DE ESTADISTICA GEOREFERENCIADA	1	1	0	0	18,370.00	18,370.00
COORD. DE FRACCIONAMIENTOS	1	1	0	0	15,000.00	15,000.00
COORD. DE LICITACIONES Y CONCURSOS	1	1	0	0	9,847.31	9,847.31
COORD. DE LINEA DIRECTA	1	1	0	0	13,271.82	13,271.82
COORD. DE MANTENIMIENTO MECANICO	1	1	0	0	18,370.00	18,370.00
COORD. DE MANTTO. DE EDIFICIOS	1	1	0	0	18,300.00	18,300.00
COORD. DE MEJORES PRACTICAS	1	1	0	0	15,000.00	15,000.00
COORD. DE MODERNIZACION Y AHORRO DE ENERGIA	1	1	0	0	26,145.06	26,145.06
COORD. DE PARQUES Y JARDINES	1	1	0	0	23,648.00	23,648.00
COORD. DE PREVENCIÓN Y GESTIÓN DE RIESGOS	1	1	0	0	15,000.00	15,000.00
COORD. DE PROCEDIMIENTOS ADMINISTRATIVOS	1	1	0	0	15,000.00	15,000.00
COORD. GRAL. DE CALIDAD	1	1	0	0	16,537.13	16,537.13
COORD. OPERATIVO DE INSPECCION DE MERCADOS	1	1	0	0	15,000.00	15,000.00
COORD. DE CONTROL PRESUPUESTAL	1	1	0	0	16,537.13	16,537.13
COORDINADOR	1	1	0	0	16,537.13	16,537.13
COORDINADOR	11	11	0	0	10,000.00	20,000.00
COORDINADOR ADMINISTRATIVO	7	7	0	0	8,000.00	23,648.00
COORDINADOR DE AMPAROS	1	1	0	0	25,000.00	25,000.00
COORDINADOR DE ANUNCIOS	1	1	0	0	11,389.67	11,389.67
COORDINADOR DE ARCHIVO HISTORICO	1	1	0	0	15,000.00	15,000.00
COORDINADOR DE ARCHIVO HISTORICO DIGITAL	1	1	0	0	15,000.00	15,000.00
COORDINADOR DE AUDITORIAS	1	1	0	0	20,000.00	20,000.00
COORDINADOR DE CABILDO	1	1	0	0	15,500.00	15,500.00
COORDINADOR DE CAJAS	1	1	0	0	16,000.00	16,000.00
COORDINADOR DE CONTRATOS	1	1	0	0	12,500.00	12,500.00
COORDINADOR DE CONTROL Y EVALUACION	1	1	0	0	19,324.00	19,324.00
COORDINADOR DE EGRESOS	1	1	0	0	35,000.00	35,000.00
COORDINADOR DE ESTUDIOS VIALES	1	1	0	0	20,000.00	20,000.00
COORDINADOR DE GESTION PUBLICA	1	1	0	0	15,000.00	15,000.00
COORDINADOR DE GESTORIA MUNICIPAL	1	1	0	0	12,000.00	12,000.00
COORDINADOR DE GESTORIA SOCIAL	1	1	0	0	15,000.00	15,000.00
COORDINADOR DE IMPUESTO PREDIAL	1	1	0	0	17,000.00	17,000.00
COORDINADOR DE INFORMACION	1	1	0	0	15,000.00	15,000.00
COORDINADOR DE INFRAESTRUCTURA	1	1	0	0	20,000.00	20,000.00
COORDINADOR DE INFRAESTRUCTURA VIAL	1	1	0	0	17,450.00	17,450.00
COORDINADOR DE LIMPIA	1	0	1	0	29,469.22	29,469.22
COORDINADOR DE LOTES BALDIOS	1	1	0	0	10,450.00	10,450.00
COORDINADOR DE MEDIO AMBIENTE	1	1	0	0	12,000.00	12,000.00
COORDINADOR DE NORMATIVIDAD	1	1	0	0	14,500.00	14,500.00
COORDINADOR DE PARQUIMETROS	1	1	0	0	12,500.00	12,500.00
COORDINADOR DE PASAPORTES	1	1	0	0	15,000.00	15,000.00
COORDINADOR DE PERSONAL	1	1	0	0	12,000.00	12,000.00
COORDINADOR DE POLICIA DIGNA	1	1	0	0	21,000.00	21,000.00
COORDINADOR DE PROYECTOS	2	2	0	0	15,000.00	16,647.37
COORDINADOR DE RECLUTAMIENTO	1	1	0	0	17,000.00	17,000.00
COORDINADOR DE RECURSOS HUMANOS	1	1	0	0	14,000.00	14,000.00
COORDINADOR DE SISTEMAS	1	1	0	0	20,000.00	20,000.00
COORDINADOR DE SUPERVISION DE OBRA	1	1	0	0	16,197.50	16,197.50
COORDINADOR DE VIAS PUBLICAS	1	1	0	0	23,648.00	23,648.00
COORDINADOR DEL GRUPO ESPECIAL	1	1	0	0	20,000.00	20,000.00
COORDINADOR DEL ISAI	1	1	0	0	17,000.00	17,000.00







MUNICIPIO DE SAN NICOLAS DE LOS GARZA, NUEVO LEON  
 TERCERA MODIFICACION AL PRESUPUESTO DE EGRESOS PARA EL AÑO 2022  
 ANALITICO DE PLAZAS

PLAZA/ PUESTO	NUMERO DE PLAZAS	CONFIANZA	SINDICALIZADOS	HONORARIOS	REMUNERACIONES	
					DESDE	HASTA
COORDINADOR GENERAL	3	1	0	0	25,000.00	25,000.00
COORDINADOR JURIDICO	2	2	0	0	15,000.00	18,000.00
COORDINADOR OPERATIVO	1	1	0	0	15,000.00	20,000.00
COORDINADOR OPERATIVO DE INSPECCION	2	2	0	0	17,450.00	17,450.00
COORDINADOR(A) DE ASISTENCIA LEGAL	1	1	0	0	10,821.89	10,821.89
COORDINADOR(A) DE COMPRAS Y PADRON DE PROVEEDORES	1	1	0	0	14,004.36	14,004.36
COORDINADOR(A) DE TRAMITES	1	1	0	0	15,000.00	15,000.00
COORDINADORA	2	2	0	0	8,711.05	15,000.00
COORDINADORA DE APOYO MEDICO	1	1	0	0	13,271.82	13,271.82
COORDINADORA DE CONTRATOS	1	1	0	0	15,000.00	15,000.00
COORDINADORA DE EDUCACION	1	1	0	0	15,000.00	15,000.00
COORDINADORA DE EDUCACION SECUNDARIA	1	1	0	0	15,000.00	15,000.00
COORDINADORA DE ENLACE CIUDADANO	1	1	0	0	13,848.00	13,848.00
COORDINADORA DE ESTANCIAS INFANTILES	2	2	0	0	10,305.94	15,000.00
COORDINADORA DE MANUALIDADES	1	1	0	0	11,600.00	11,600.00
COORDINADORA DE PBR-SED	1	1	0	0	15,000.00	15,000.00
COORDINADORA DE SEGUIMIENTO	2	2	0	0	9,290.56	15,000.00
COORDINADORA DE SEGUIMIENTO DE MEDIDAS CIVICAS	1	1	0	0	15,000.00	15,000.00
COORDINADORA DEL CA	1	1	0	0	11,507.31	11,507.31
COORDINADORA ESCOLAR Y ARCHIVO	1	1	0	0	15,000.00	15,000.00
CÓTIZADOR	1	1	0	0	9,000.00	9,000.00
CÓTIZADOR(A)	1	1	0	0	9,469.16	9,469.16
CULTURA AMBIENTAL	1	1	0	0	9,581.62	9,581.62
DEFENSOR(A) MUNICIPAL	1	1	0	0	12,000.00	12,000.00
DESARROLLADOR	1	1	0	0	10,000.00	10,000.00
DESARROLLADOR DE SISTEMAS	1	1	0	0	11,000.00	11,000.00
DICTAMINADOR DE USO DE SUELO	1	1	0	0	11,000.00	11,000.00
DIR. DE ASUNTOS INTERNOS	1	1	0	0	30,000.00	30,000.00
DIR. DE COMUNICACION SOCIAL	1	1	0	0	35,000.00	35,000.00
DIR. DE CONSULTA, EVALUACION Y CONTROL INTERNO	1	1	0	0	31,650.00	31,650.00
DIR. DE DESARROLLO URBANO Y MEDIO AMBIENTE	1	1	0	0	35,000.00	35,000.00
DIRECTOR	5	5	0	0	25,100.00	35,000.00
DIRECTOR ADMINISTRATIVO	1	1	0	0	25,000.00	25,000.00
DIRECTOR DE ADQUISICIONES	1	1	0	0	35,000.00	35,000.00
DIRECTOR DE ANALISIS E INFORMACION	1	1	0	0	20,000.00	20,000.00
DIRECTOR DE ANALISIS FINANCIEROS	1	1	0	0	35,000.00	35,000.00
DIRECTOR DE AUDITORIA	1	1	0	0	26,600.00	26,600.00
DIRECTOR DE CAPACITACION Y DESARROLLO PROFESIONAL	1	1	0	0	20,000.00	20,000.00
DIRECTOR DE COMITES DE SEGURIDAD	1	1	0	0	34,833.00	34,833.00
DIRECTOR DE CONTABILIDAD	1	1	0	0	35,000.00	35,000.00
DIRECTOR DE CONTRATOS Y NORMATIVIDAD	1	1	0	0	35,000.00	35,000.00
DIRECTOR DE DELEGADOS MUNICIPALES	1	1	0	0	30,000.00	30,000.00
DIRECTOR DE EVENTOS ESPECIALES	1	1	0	0	25,100.00	25,100.00
DIRECTOR DE GESTION CIUDADANA	1	1	0	0	15,000.00	15,000.00
DIRECTOR DE GOBIERNO	1	1	0	0	35,000.00	35,000.00
DIRECTOR DE GOBIERNO DIGITAL	1	1	0	0	25,000.00	25,000.00
DIRECTOR DE GRUPOS ESPECIALES	1	1	0	0	35,000.00	35,000.00
DIRECTOR DE INFORMATICA	1	1	0	0	35,000.00	35,000.00
DIRECTOR DE INGRESOS	1	1	0	0	35,000.00	35,000.00
DIRECTOR DE INSPECCION	1	1	0	0	35,000.00	35,000.00
DIRECTOR DE JUVENTUD	1	1	0	0	25,100.00	25,100.00
DIRECTOR DE LA ACADEMIA	1	1	0	0	35,000.00	35,000.00
DIRECTOR DE MANTENIMIENTO INTERNO	1	1	0	0	25,000.00	25,000.00
DIRECTOR DE MANTENIMIENTO URBANO	1	1	0	0	30,318.06	30,318.06
DIRECTOR DE MOVILIDAD	1	1	0	0	20,000.00	20,000.00
DIRECTOR DE MITO. DE CARPETA ASFALTICA	1	1	0	0	32,000.00	32,000.00
DIRECTOR DE ORDENAMIENTO PATRIMONIAL	1	1	0	0	30,000.00	30,000.00
DIRECTOR DE P. A. C.	1	1	0	0	30,000.00	30,000.00
DIRECTOR DE PARQUES Y JARDINES	1	1	0	0	30,000.00	30,000.00
DIRECTOR DE POLICIA	1	1	0	0	35,000.00	35,000.00

*Handwritten signature and initials.*







**MUNICIPIO DE SAN NICOLAS DE LOS GARZA, NUEVO LEON**  
**TERCERA MODIFICACION AL PRESUPUESTO DE EGRESOS PARA EL AÑO 2022**  
**ANALITICO DE PLAZAS**

PLAZA/ PUESTO	NUMERO DE PLAZAS	CONFIANZA	SINDICALIZADOS	HONORARIOS	REV/LINERACIONES	
					DESDE	HASTA
DIRECTOR DE PROYECTOS Y SUPERVISION	1	1	0	0	30,000.00	30,000.00
DIRECTOR DE RECURSOS HUMANOS	1	1	0	0	30,000.00	30,000.00
DIRECTOR DE SEGURIDAD INTERNA	1	1	0	0	20,000.00	20,000.00
DIRECTOR GENERAL	1	1	0	0	50,000.00	50,000.00
DIRECTOR GENERAL DE SALUD	1	1	0	0	50,000.00	50,000.00
DIRECTOR JURIDICO	1	1	0	0	25,000.00	25,100.00
DIRECTOR MUNICIPIO SALUDABLE	1	1	0	0	25,100.00	25,100.00
DIRECTORA	2	2	0	0	25,100.00	25,100.00
DIRECTORA DE MEJORA REGULATORIA	1	1	0	0	27,561.88	27,561.88
DIRECTORA DE PREVENCION DEL DELITO	1	1	0	0	33,440.00	33,440.00
DIRECTORA DE PROYECTOS ESTRATEGICOS	1	1	0	0	30,000.00	30,000.00
DIRECTORA DE SERVICIOS MEDICOS	1	1	0	0	25,100.00	25,100.00
DISEÑADOR	2	2	0	0	14,883.42	16,537.13
DISEÑADORA CONTENIDO WEB	1	1	0	0	7,500.00	7,500.00
EDUCADORA	8	2	6	0	7,000.00	9,963.83
ELECTRICISTA	5	1	4	0	8,336.28	14,006.51
ENCARGADO DE COMBUSTIBLE Y SINIESTROS	1	1	0	0	12,000.00	12,000.00
ELEMENTO OPERATIVO PROTECCION CIVIL	27	27	0	0	13,000.00	14,000.00
ENCARGADO DE OPERATIVOS	1	1	0	0	18,370.00	18,370.00
ENCARGADO DE PADRON DE PROVEEDORES	1	1	0	0	7,200.00	7,200.00
ENCARGADO(A) DE AUDITORIO	2	1	1	0	9,067.90	14,911.25
ENCUESTADOR	5	5	0	0	6,614.85	7,500.00
ENFERMERO(A)	2	0	2	0	6,039.56	10,000.90
ENFERMERO(A) GENERAL	6	4	2	0	6,000.00	10,365.70
ENFERMERO(A) GENERAL	21	13	8	0	6,000.00	10,365.70
ENFERMERO(A) TECNICO(A)	2	0	2	0	10,000.90	10,000.90
ENFERMERO(A) TECNICO(A)	4	1	3	0	6,039.00	10,365.68
ENLACE	27	27	0	0	5,220.00	10,450.00
ENLACE ADMINISTRATIVO	8	8	0	0	11,000.00	28,000.00
ENLACE DE LINEA DIRECTA	1	0	1	0	10,079.24	10,079.24
ENLACE DE TRANSPARENCIA	1	1	0	0	15,000.00	15,000.00
ESCOLTA	3	3	0	0	12,000.00	25,100.00
EVALUADOR PSICOSOCIAL	1	1	0	0	12,000.00	12,000.00
FONDOS FEDERALES Y ESTATALES	1	1	0	0	14,000.00	14,000.00
GESTOR	4	4	0	0	7,000.00	10,000.00
GUARDIA DE SEGURIDAD INTERNA	58	58	0	0	7,000.00	10,000.00
GUARDIA MUNICIPAL	11	11	0	0	10,000.00	10,000.00
IMAGEN INSTITUCIONAL GRAFICA	1	1	0	0	34,315.00	34,315.00
IMPUESTOS	1	1	0	0	12,000.00	12,000.00
INSPECTOR	32	32	0	0	7,000.00	12,582.00
INSPECTOR DE MERCADOS	7	7	0	0	10,000.00	12,000.00
INSPECTOR OPERATIVO	2	2	0	0	12,000.00	14,339.25
INSTRUCTOR DE CABALLERIA	1	1	0	0	14,000.00	14,000.00
INSTRUCTOR(A)	4	4	0	0	11,311.35	17,000.00
INSTRUCTOR(A) DE GIMNASIO	1	1	0	0	14,000.00	14,000.00
INTENDENTE	83	18	65	0	5,275.62	11,948.62
INTERPRETE	1	1	0	0	6,500.00	6,500.00
JARDINERO	16	0	16	0	8,637.00	9,241.60
JEFA DE LA UNIDAD GERONTOLÓGICA	1	1	0	0	30,000.00	30,000.00
JEFE DE ALMACEN	1	1	0	0	15,675.00	15,675.00
JEFE DE ARCHIVO HISTORICO	1	1	0	0	14,023.48	14,023.48
JEFE DE BARRIDO MANUAL	1	1	0	0	12,000.00	12,000.00
JEFE DE CALL CENTER	1	1	0	0	8,441.77	8,441.77
JEFE DE CARTILLAS	1	0	1	0	17,383.61	17,383.61
JEFE DE CONTABILIDAD	1	1	0	0	14,883.41	14,883.41
JEFE DE DESARROLLO	1	1	0	0	16,097.90	16,097.90
JEFE DE EGRESOS	1	1	0	0	20,000.00	20,000.00
JEFE DE ENLACE	7	7	0	0	7,000.00	12,153.68
JEFE DE ENLACE PAC	1	1	0	0	15,000.00	15,000.00
JEFE DE INTENDENCIA	1	1	0	0	10,000.00	10,000.00
JEFE DE LA UNIDAD DE PROTECCION AMBIENTAL Y CAMBIO CLIMATICO	1	1	0	0	26,200.00	26,200.00

*Handwritten signature and initials:*  
 [Handwritten mark resembling a stylized 'P']  
 [Handwritten signature 'KC Gil']







**MUNICIPIO DE SAN NICOLAS DE LOS GARZA, NUEVO LEON**  
**TERCERA MODIFICACION AL PRESUPUESTO DE EGRESOS PARA EL AÑO 2022**  
**ANALITICO DE PLAZAS**

PLAZA/ PUESTO	NUMERO DE PLAZAS	CONFIANZA	SINDICALIZADOS	HONORARIOS	REMUNERACIONES	
					DESDE	HASTA
JEFE DE LABORATORIO	1	1	0	0	10,949.78	10,949.78
JEFE DE MANTENIMIENTO URBANO	1	1	0	0	15,000.00	15,000.00
JEFE DE MESA DE HACIENDA	1	1	0	0	9,500.00	9,500.00
JEFE DE MODERNIZACION CATASTRAL	1	1	0	0	15,000.00	15,000.00
JEFE DE OFICINA DEL ALCALDE	1	1	0	0	25,100.00	25,100.00
JEFE DE PABELLON CIUDADANO	1	1	0	0	9,000.00	9,000.00
JEFE DE REGION	3	2	1	0	9,469.16	12,377.98
JEFF DE REGLAMENTACION	1	1	0	0	12,854.00	12,854.00
JEFE DE SITE	1	1	0	0	12,000.00	12,000.00
JEFE DE SOPORTE TECNICO	1	1	0	0	15,000.00	15,000.00
JEFE DE TRAMITES ADMINISTRATIVOS	1	1	0	0	11,400.00	11,400.00
JEFE ESTRATEGICO DE GABINETE	1	1	0	0	65,000.00	65,000.00
JEFE OPERATIVO	2	2	0	0	5,573.02	8,000.00
JEFE(A) DE SISTEMAS UNIDAD 2	1	1	0	0	13,229.70	13,229.70
JUBILADO(A)	500	160	340	0	4,834.14	75,487.93
JUEZ CIVICO	4	4	0	0	20,000.00	20,000.00
MAESTRA DE CANTO	1	1	0	0	7,000.00	7,000.00
MAESTRA DE CORTE Y CONFECCION	1	0	1	0	9,944.54	9,944.54
MAESTRO(A)	6	4	2	2	4,000.00	11,418.34
MANTENIMIENTO	3	1	2	0	9,625.53	10,000.00
MAQUINISTA	6	6	0	0	10,713.12	10,713.13
MASAJISTA	4	0	0	4	2,477.27	2,477.27
MECANICO	2	1	1	0	8,500.00	9,067.84
MECANICO GENERAL	1	1	0	0	8,500.00	8,500.00
MEDICO CIRUJANO DENTISTA	1	1	0	0	8,449.37	8,449.37
MEDICO CIRUJANO Y PARTERO	2	2	0	0	12,000.00	12,000.00
MEDICO CIRUJANO Y PARTERO	2	2	0	0	12,000.00	12,000.00
MEDICO CIRUJANO Y PARTERO	20	20	0	0	10,937.00	12,000.00
MEDICO ESPECIALISTA	16	16	0	0	6,574.05	20,000.00
MONITOREO	7	7	0	0	6,730.62	10,821.89
MOTOCICLISTA	34	34	0	0	9,000.00	9,000.00
NIÑERA	1	0	1	0	9,736.76	9,736.76
NOTIFICADOR	7	7	0	0	6,000.00	14,332.18
NUTRILOGA	2	1	1	0	8,764.68	10,769.82
OFICIAL	2	2	0	0	35,181.33	37,324.80
OFICIAL DE CRUCERO	113	113	0	0	9,000.00	9,000.00
OFICIAL DE RADIO	36	36	0	0	8,927.61	8,927.61
OFICIAL PATRULLERO	59	59	0	0	9,000.00	9,000.00
OPERADOR DE RADIO	9	9	0	0	7,000.00	12,000.00
OPERADOR DE RETROEXCAVADORA	1	0	1	0	13,247.74	13,247.74
OPERADOR MAQUINA MENOR	2	0	2	0	9,839.42	9,839.42
OPERADOR RASTRILLO	5	0	5	0	9,839.42	9,839.42
OPERARIO BARRIDO MANIAL	1	0	1	0	9,032.23	9,032.23
OPERARIO GENERAL	137	38	99	0	5,275.62	19,386.86
PARAMEDICO	5	5	0	0	10,540.00	10,540.00
PARAMEDICO OPERADOR	1	1	0	0	8,557.97	8,557.97
PELLUQUERO	1	1	0	0	8,000.00	8,000.00
PENSIONADO(A)	296	126	170	0	1,946.07	23,629.76
PERITO INVESTIGADOR	2	2	0	0	13,999.00	14,138.59
PINTOR	19	0	19	0	8,726.72	9,337.59
PLOMERO	2	0	2	0	9,407.55	9,407.56
POLICIA	516	516	0	0	12,120.00	15,000.00
POLICIA (REACCION)	1	1	0	0	14,138.59	14,138.59
POLICIA PRIMERO	4	4	0	0	24,431.48	25,920.00
POLICIA SEGUNDO	16	16	0	0	20,359.56	21,600.00
POLICIA TERCERO	52	52	0	0	6,786.52	18,000.00
PRESIDENTA DEL SISTEMA DE JUSTICIA CIVICA MPAL	1	1	0	0	30,000.00	30,000.00
PRESIDENTE DEL TRIBUNAL DE ARBITRAJE	1	1	0	0	16,000.00	16,000.00
PROMOTOR(A)	5	4	1	0	7,011.74	11,752.38
PROMOTORA	1	1	0	0	6,181.58	6,181.58







MUNICIPIO DE SAN NICOLAS DE LOS GARZA, NUEVO LEON  
 TERCERA MODIFICACION AL PRESUPUESTO DE EGRESOS PARA EL AÑO 2022  
 ANALITICO DE PLAZAS

PLAZA/ PUESTO	NUMERO DE PLAZAS	CONFIANZA	SINDICALIZADOS	HONORARIOS	REMUNERACIONES	
					DESDE	HASTA
PROYECTISTA	5	5	0	0	9,911.25	15,000.00
PSICOLOGO	1	1	0	0	15,000.00	15,000.00
PSICOLOGO(A)	6	6	0	0	7,011.74	15,000.00
RECEPCION Y TRAMITES DE ATENCION CIUDADANA	1	1	0	0	9,000.00	9,000.00
RECEPTOR (A)	19	17	2	0	6,614.85	10,460.92
REDACTOR INSTITUCIONAL	1	1	0	0	13,869.06	13,869.06
REGIDOR	16	16	0	0	34,054.16	34,054.16
REPRESENTANTE PATRONAL	1	1	0	0	6,680.00	6,680.00
RESPONSABLE DE TURNO	3	3	0	0	14,339.25	14,339.25
SECRETARIA	2	0	2	0	9,425.28	10,643.16
SECRETARIA	15	7	8	0	5,500.00	18,034.30
SECRETARIO DE FIN. Y TESORERIA	1	1	0	0	65,000.00	65,000.00
SECRETARIO DE JUZGADO	4	4	0	0	12,000.00	12,000.00
SECRETARIO DE MOVILIDAD	1	1	0	0	65,000.00	65,000.00
SECRETARIO DE PARTICIPACION CIUDADANA	1	1	0	0	65,000.00	65,000.00
SECRETARIO DE SEGURIDAD	1	1	0	0	80,000.00	80,000.00
SECRETARIO DE SERVICIOS PUBLICOS	1	1	0	0	65,000.00	65,000.00
SECRETARIO DEL TRIBUNAL DE ARBITRAJE	1	1	0	0	12,000.00	12,000.00
SECRETARIO TECNICO	1	1	0	0	65,000.00	65,000.00
SEGUIMIENTO DE NORMATIVIDAD	1	1	0	0	6,000.00	6,000.00
SEGUNDO COMANDANTE	1	1	0	0	19,000.00	19,000.00
SINDICO	2	2	0	0	41,881.78	41,881.78
SOLDADOR	2	2	0	0	9,000.00	9,000.00
SRIQ. DE DESARROLLO HUMANO	1	1	0	0	65,000.00	65,000.00
SRIQ. DE OBRAS PUBLICAS E ING. VIAL	1	1	0	0	65,000.00	65,000.00
SRIQ. DEL AYUNTAMIENTO	1	1	0	0	65,000.00	65,000.00
SUB-DIRECTOR DE RECURSOS HUMANOS	1	1	0	0	23,000.00	23,000.00
SUB-OFICIAL	4	4	0	0	29,317.77	31,104.00
SUB-SECRETARIA DE AREAS ADMINISTRATIVAS	1	1	0	0	35,000.00	35,000.00
SUB-SECRETARIO DE PLANEACION FINANCIERA	1	1	0	0	35,000.00	35,000.00
SUPERVISION GESTION DE RIESGOS	1	1	0	0	13,821.89	13,821.89
SUPERVISOR	21	18	3	0	6,102.23	25,100.00
SUPERVISOR DE OBRAS	4	4	0	0	10,000.00	13,000.00
SUPERVISOR(A)	1	1	0	0	13,630.00	13,630.00
TALADOR DE ARBOL	4	0	4	0	10,643.22	10,643.22
TALLER EXTERNO	1	1	0	0	13,229.70	13,229.70
TECNICO (A)	4	3	1	0	7,000.00	9,934.33
TECNICO RADIOLOGO	1	0	1	0	10,821.93	10,821.93
TERAPISTA	2	0	2	0	12,672.41	12,672.41
TERAPISTA	3	3	0	0	8,000.00	8,000.00
TENIENTE PROTECCION CIVIL	3	3	0	0	15,000.00	15,000.00
TITULAR DEL CENTRO INTEGRAL DE TRANSPARENCIA Y PROTECCION DE DA	1	1	0	0	25,100.00	25,100.00
TITULAR DEL ORGANISMO INTERNO DE CONTROL	1	1	0	0	25,100.00	25,100.00
TOPOGRAFO	1	1	0	0	9,911.25	9,911.25
TRABAJADORA SOCIAL	3	1	2	0	8,000.00	13,937.74
TRAMITADOR(A)	9	9	0	0	8,000.00	12,800.00
TRASLADO DE VALORES	1	1	0	0	13,000.00	13,000.00
VELADOR	3	3	0	0	6,028.00	6,676.38

6/7





MUNICIPIO DE SAN NICOLAS DE LOS GARZA, NUEVO LEON  
TERCERA MODIFICACION AL PRESUPUESTO DE EGRESOS PARA EL AÑO 2022  
ANALITICO DE PLAZAS

PLAZA/ PUESTO	NUMERO DE PLAZAS	CONFIANZA	SINDICALIZADOS	HONORARIOS	REMUNERACIONES	
					DESDE	HASTA
VERIFICADOR	6	6	0	0	6,500.00	13,229.70
VERIFICADOR SANITARIO	6	4	2	0	5,574.11	15,858.60
VETERINARIO	4	4	0	0	10,000.00	10,937.66
VIGILANTE	2	1	1	0	6,441.77	11,406.68

DR. DANIEL CARRILLO MARTINEZ  
C. PRESIDENTE MUNICIPAL

DR. ALEJANDRO REYNOSO GIL  
C. SECRETARIO DEL R. AYUNTAMIENTO

LIC. ROLANDO OLIVERIO RODRIGUEZ HERNANDEZ  
C. SECRETARIO DE FINANZAS Y TESORERO

C. LINDA FELICIDAD VILLARREAL CANTÚ  
C. SINDICO PRIMERO





# **ANEXO V**

**Ingresos y Egresos correspondientes  
al Ramo XXXIII Federal.**

MUNICIPIO DE SAN NICOLAS DE LOS GARZA, NUEVO LEON  
 SECRETARIA DE FINANZAS Y TESORERIA MUNICIPAL  
 AL MES DE MARZO DE 2022  
 (MILES DE PESOS)

R A M O 33

INGRESOS	TRIM	ACUM	EGRESOS	TRIM	ACUM
<u>FORTALECIMIENTO MUNICIPAL</u>			<u>FORTALECIMIENTO MUNICIPAL</u>		
1.- APORTACION FEDERAL	78,944,716	78,944,716	1.- DEUDA PUBLICA	17,342,179	17,342,179
2.- RENDIMIENTOS	23,186	23,186	2.- SEGURIDAD	7,462,509	7,462,509
	<u>78,967,901</u>	<u>78,967,901</u>	3.- OTROS REQUERIMIENTOS	15,800,164	15,800,164
				<u>40,604,852</u>	<u>40,604,852</u>
<u>INFRAESTRUCTURA SOCIAL</u>			<u>INFRAESTRUCTURA SOCIAL</u>		
1.- APORTACION FEDERAL	7,017,288	7,017,288	1.- OBRA FEDERAL	-	-
2.- RENDIMIENTOS	2,367	2,367	2.- GASTOS INDIRECTOS	-	-
	<u>7,019,655</u>	<u>7,019,655</u>	3.- DESARROLLO INSTITUCIONAL	-	-
				<u>-</u>	<u>-</u>
<b>TOTAL</b>	<b><u>85,987,557</u></b>	<b><u>85,987,557</u></b>	<b>TOTAL</b>	<b><u>40,604,852</u></b>	<b><u>40,604,852</u></b>



<p style="text-align: center;">Nuevo Leon/Municipio de San Nicolas de los Garza</p> <p style="text-align: center;">Formato del ejercicio y destino de gasto federalizado y reintegros</p> <p style="text-align: center;">Primer Trimestre 2022</p>					
Programa o Fondo	Destino de los Recursos	Ejercicio		Reintegro	
		DEVENGADO	PAGADO		
FORTALECIMIENTO MUNICIPAL 2022	DEUDA	\$ 17,342,179.10	\$ 17,342,179.10	\$ -	
FORTALECIMIENTO MUNICIPAL 2022	SEGURIDAD PUBLICA	\$ 7,462,508.90	\$ 7,462,508.90	\$ -	
FORTALECIMIENTO MUNICIPAL 2022	OTROS REQUERIMIENTOS	\$ 15,800,163.59	\$ 15,800,163.59	\$ -	
INFRAESTRUCTURA SOCIAL 2022	OBRA FEDERAL	\$ -	\$ -	\$ -	

MUNICIPIO DE SAN NICOLAS DE LOS GARZA, NUEVO LEON  
 SECRETARIA DE FINANZAS Y TESORERIA MUNICIPAL  
 AL MES DE JUNIO DE 2022  
 (MILES DE PESOS)

R A M O 33

INGRESOS	TRIM	ACUM	EGRESOS	TRIM	ACUM
<u>FORTALECIMIENTO MUNICIPAL</u>					
1.- APORTACION FEDERAL	78,944,716	157,889,431	1.-DEUDA PUBLICA	28,378,760	45,720,939
2.- RENDIMIENTOS	138,297	161,483	2.-SEGURIDAD	21,175,900	28,638,409
	79,083,013	158,050,914	3.-OTROS REQUERIMIENTOS	33,626,637	49,426,801
				83,181,297	123,786,148
<u>INFRAESTRUCTURA SOCIAL</u>					
1.- APORTACION FEDERAL	7,017,288	14,034,576	1.-OBRA FEDERAL	8,755,796	8,755,796
2.- RENDIMIENTOS	14,571	16,938	2.-GASTOS INDIRECTOS	-	-
	7,031,859	14,051,514	3.- DESARROLLO INSTITUCIONAL	-	-
				8,755,796	8,755,796
<b>TOTAL</b>	<b>86,114,872</b>	<b>172,102,429</b>	<b>TOTAL</b>	<b>91,937,092</b>	<b>132,541,944</b>



<p style="text-align: center;">Nuevo Leon/Municipio de San Nicolas de los Garza</p> <p style="text-align: center;">Formato del ejercicio y destino de gasto federalizado y reintegros</p> <p style="text-align: center;">Segundo Trimestre 2022</p>					
Programa o Fondo	Destino de los Recursos	Ejercicio		Reintegro	
		DEVENGADO	PAGADO		
FORTALECIMIENTO MUNICIPAL 2022	DEUDA	\$ 45,720,938.91	\$ 45,720,938.91	\$ -	
FORTALECIMIENTO MUNICIPAL 2022	SEGURIDAD PUBLICA	\$ 28,638,408.72	\$ 28,638,408.72	\$ -	
FORTALECIMIENTO MUNICIPAL 2022	OTROS REQUERIMIENTOS	\$ 49,426,800.51	\$ 49,426,800.51	\$ -	
INFRAESTRUCTURA SOCIAL 2022	OBRA FEDERAL	\$ 8,755,795.77	\$ 8,755,795.77	\$ -	

MUNICIPIO DE SAN NICOLAS DE LOS GARZA, NUEVO LEON  
 SECRETARIA DE FINANZAS Y TESORERIA MUNICIPAL  
 AL MES DE SEPTIEMBRE DE 2022  
 (MILES DE PESOS)

R A M O 33

INGRESOS	TRIM	ACUM	EGRESOS	TRIM	ACUM
<u>FORTALECIMIENTO MUNICIPAL</u>					
1.- APORTACION FEDERAL	78,944,716	236,834,147	1.-DEUDA PUBLICA	19,733,673	65,454,612
2.- RENDIMIENTOS	139,900	301,383	2.-SEGURIDAD	22,937,039	51,575,448
	<u>79,084,616</u>	<u>237,135,530</u>	3.-OTROS REQUERIMIENTOS	30,046,008	79,472,808
				<u>72,716,719</u>	<u>196,502,868</u>
<u>INFRAESTRUCTURA SOCIAL</u>					
1.- APORTACION FEDERAL	7,017,288	21,051,864	1.-OBRA FEDERAL	3,961,461	12,717,256
2.- RENDIMIENTOS	24,383	41,321	2.-GASTOS INDIRECTOS	-	-
	<u>7,041,671</u>	<u>21,093,185</u>	3.- DESARROLLO INSTITUCIONAL	-	-
				<u>3,961,461</u>	<u>12,717,256</u>
<b>TOTAL</b>	<b><u>86,126,287</u></b>	<b><u>258,228,716</u></b>	<b>TOTAL</b>	<b><u>76,678,180</u></b>	<b><u>209,220,124</u></b>



<p style="text-align: center;">Nuevo Leon/Municipio de San Nicolas de los Garza</p> <p style="text-align: center;">Formato del ejercicio y destino de gasto federalizado y reintegros</p> <p style="text-align: center;">Tercer Trimestre 2022</p>					
Programa o Fondo	Destino de los Recursos	Ejercicio		Reintegro	
		DEVENGADO	PAGADO		
FORTALECIMIENTO MUNICIPAL 2022	DEUDA	\$ 65,454,611.75	\$ 65,454,611.75	\$ -	
FORTALECIMIENTO MUNICIPAL 2022	SEGURIDAD PUBLICA	\$ 51,575,447.54	\$ 51,575,447.54	\$ -	
FORTALECIMIENTO MUNICIPAL 2022	OTROS REQUERIMIENTOS	\$ 79,472,808.28	\$ 79,472,808.28	\$ -	
INFRAESTRUCTURA SOCIAL 2022	OBRA FEDERAL	\$ 12,717,256.37	\$ 12,717,256.37	\$ -	

MUNICIPIO DE SAN NICOLAS DE LOS GARZA, NUEVO LEON  
 SECRETARIA DE FINANZAS Y TESORERIA MUNICIPAL  
 AL MES DE DICIEMBRE DE 2022  
 (MILES DE PESOS)

R A M O 33

INGRESOS	TRIM	ACUM	EGRESOS	TRIM	ACUM
<u>FORTALECIMIENTO MUNICIPAL</u>					
1.- APORTACION FEDERAL	78,944,716	315,778,863	1.- DEUDA PUBLICA	45,339,745	110,794,356
2.- RENDIMIENTOS	118,947	420,330	2.- SEGURIDAD	43,731,394	95,306,842
	<u>79,063,663</u>	<u>316,199,193</u>	3.- OTROS REQUERIMIENTOS	30,625,187	110,097,995
				<u>119,696,325</u>	<u>316,199,193</u>
<u>INFRAESTRUCTURA SOCIAL</u>					
1.- APORTACION FEDERAL	2,339,096	23,390,960	1.- OBRA FEDERAL	10,760,274	23,477,530
2.- RENDIMIENTOS	45,250	86,571	2.- GASTOS INDIRECTOS	-	-
	<u>2,384,346</u>	<u>23,477,531</u>	3.- DESARROLLO INSTITUCIONAL	-	-
				<u>10,760,274</u>	<u>23,477,530</u>
<b>TOTAL</b>	<b><u>81,448,009</u></b>	<b><u>339,676,724</u></b>	<b>TOTAL</b>	<b><u>130,456,600</u></b>	<b><u>339,676,723</u></b>



<p style="text-align: center;">Nuevo Leon/Municipio de San Nicolas de los Garza</p> <p style="text-align: center;">Formato del ejercicio y destino de gasto federalizado y reintegros</p> <p style="text-align: center;">Cuarto Trimestre 2022</p>					
Programa o Fondo	Destino de los Recursos	Ejercicio		Reintegro	
		DEVENGADO	PAGADO		
FORTALECIMIENTO MUNICIPAL 2022	DEUDA	\$ 110,794,356.45	\$ 110,794,356.45	\$ -	
FORTALECIMIENTO MUNICIPAL 2022	SEGURIDAD PUBLICA	\$ 95,306,841.77	\$ 95,306,841.77	\$ -	
FORTALECIMIENTO MUNICIPAL 2022	OTROS REQUERIMIENTOS	\$ 110,097,994.83	\$ 110,097,994.83	\$ -	
INFRAESTRUCTURA SOCIAL 2022	OBRA FEDERAL	\$ 23,477,530.44	\$ 23,477,530.44	\$ -	

# **ANEXO VI**

**Avances Físicos-Financieros de Fondos  
Federales y Estatales.**





**SAN NICOLÁS**  
DE LOS GARZA  
GOBIERNO DE LA CIUDAD

SECRETARÍA DE  
**FINANZAS Y TESORERÍA**

Oficio N° SFYT/OT/26042022001

**DRA. MARTHA HERRERA GONZALEZ**  
SECRETARIA DE IGUALDAD E INCLUSIÓN  
PRESENTE.

Por este conducto le envío el informe sobre el avance Físico – Financiero correspondiente al Fondo de Infraestructura Social Municipal del 1er Trimestre para el ejercicio fiscal 2022. (Se adjunta formato).

Lo anterior para dar cumplimiento con el artículo 33 fracción II inciso D y F de la Ley de Coordinación Fiscal.

Sin más por el momento y esperando que esta información le sea de utilidad, aprovecho la ocasión para enviarle un cordial saludo y reiterarle la seguridad de mi más distinguidas consideraciones.




**IGUALDAD  
E INCLUSIÓN**  
GABINETE DE IGUALDAD  
PARA TODAS LAS PERSONAS

ATENTAMENTE,

*[Handwritten Signature]*  
LIC. ROLANDO OLIVERIO RODRIGUEZ HERNANDEZ  
SECRETARIO DE FINANZAS Y TESORERO MUNICIPAL

28 ABR 2022  
11:31 am  
**RECIBIDO**  
SECRETARÍA DE IGUALDAD E INCLUSIÓN

San Nicolás de los Garza N.L. a 27 de Abril del 2022



SAN NICOLÁS DE LOS GARZA

Juárez No. 100, Centro,  
San Nicolás de los Garza N.L.  
presidencia@sanicolas.gob.mx  
T: 81-8158-1200



**ONU HABITAT**  
FORN UN MEJOR FUTURO URBANO

**GobSanNicolas**  
www.sanicolas.gob.mx



ESTADO: NUEVO LEÓN 19  
 MUNICIPIO: SAN NICOLAS DE LOS GARZA  
 FONDO: III

FONDO DE APORTACIONES PARA LA INFRAESTRUCTURA SOCIAL MUNICIPAL 2022  
 AVANCE FÍSICO-FINANCIERO

(PESOS)  
 PERIODO DE 1° DE ENERO AL 31 DE MARZO 2022  
 NORMAL ( ) INFORME DE GOBIERNO ( ) TRIMESTRAL ( X )

FECHA DE ELABORACION		
DIA	MES	AÑO
18	4	2022

PRO GRA MA	SUB PRO GRA MA	No. DE OBRA	DESCRIP. DE LA OBRA	UBICACION O LOCALIDAD	AVANCE ACUMULADO FIS. %	FECHA DE INICIO Y TERMINO	INVERSION APROBADA			INVERSION EJERCIDA			UNIDAD DE MEDIDA	METAS TOTALES		OBSERVACIONES		
							TOTAL	FEDERAL	ESTATAL	IMPAL	PARTI	TOTAL		FEDERAL	ESTATAL		IMPAL	PARTI
B04	FISM	3301-2022	CONSTRUCCION DE DRENAJE PLUVIAL RESIDENCIAL ANAHUAC SECTOR	MUNICIPIO SAN NICOLAS DE LOS GARZA, N.L.	0%	01-04-2022 A 30/10/2022	14,807,200.00	0.00	0.00	0.00	0.00	0.00	0.00	SIN ESPECIFI CAR	0	0		
B04	FISM	3302-2022	CONSTRUCCION DE DRENAJE PLUVIAL EN AV. CORTINEZ	MUNICIPIO SAN NICOLAS DE LOS GARZA, N.L.	0%	01-04-2022 A 30/10/2022	8,583,760.00	0.00	0.00	0.00	0.00	0.00	0.00	SIN ESPECIFI CAR	0	0		
							23,390,960.00	0.00	0.00	0.00	0.00	0.00	0.00					
SUMA DE LA HOJA							23,390,960.00	0.00	0.00	0.00	0.00	0.00	0.00	0.00				
SUBTOTAL							23,390,960.00	0.00	0.00	0.00	0.00	0.00	0.00	0.00				
SUMA TOTAL							23,390,960.00	0.00	0.00	0.00	0.00	0.00	0.00	0.00				

O: DANIEL CARRILLO MARTINEZ  
 PRESIDENTE MUNICIPAL





**SAN NICOLÁS**  
DE LOS GARZA  
GOBIERNO DE LA CIUDAD

SECRETARIA DE FINANZAS  
Y TESORERIA MUNICIPAL

Oficio N° SFyT/OT/25072022001

**DRA. MARTHA HERRERA GONZALEZ**  
**SECRETARIA DE IGUALDAD E INCLUSIÓN**  
**PRESENTE.**

Por este conducto le envío el informe sobre el avance Físico – Financiero correspondiente al Fondo de Infraestructura Social Municipal del Segundo Trimestre para el Ejercicio Fiscal 2022. (Se adjunta formato).

Lo anterior para dar cumplimiento con el artículo 33 fracción II inciso D y F de la Ley de Coordinación Fiscal.

Sin más por el momento y esperando que esta información le sea de utilidad, aprovecho la ocasión para enviarle un cordial saludo y reiterarle la seguridad de mi más distinguidas consideraciones.

**ATENTAMENTE,**

**LIC. ROLANDO OLIVERIO RODRÍGUEZ HERNANDEZ**  
**SECRETARIO DE FINANZAS Y TESORERO MUNICIPAL**

San Nicolás de los Garza N.L. a 25 de Julio del 2022

c.c.p. C.P. Roberto Carlos Garza Espinosa/ C. Director de Contabilidad  
c.c.d. Archivo



29 JUL 2022  
8:52 am  
**RECIBIDO**  
SECRETARÍA DE IGUALDAD E INCLUSIÓN

**FONDO DE APORTACIONES PARA LA INFRAESTRUCTURA SOCIAL MUNICIPAL 2022**  
**AVANCE FISICO-FINANCIERO**

(PESOS)  
 PERIODO DE 1° DE ABRIL AL 30 DE JUNIO 2022  
 NORMAL ( ) INFORME DE GOBIERNO ( ) TRIMESTRAL ( X )

ESTADO : NUEVO LEÓN 19  
 MUNICIPIO : SAN NICOLAS DE LOS GARZA  
 FONDO : III

FECHA DE ELABORACIÓN	
DIA	22
MES	7
ANO	2022

PRO SUB GRA MA	No. DE OBRA	DESCRIP. DE LA OBRA	UBICACIÓN O LOCALIDAD	AVANCE		FECHA DE INICIO Y TERMINO	INVERSIÓN APROBADA			INVERSIÓN EJERCIDA			UNIDAD DE MEDIDA	METAS TOTALES APROBADA DAS	METAS TOTALES MODIFICADA DAS	ALCANZA DAS	OBSERVACIONES	
				FIS %	FIN %		TOTAL	FEDERAL	ESTATAL	MPAL.	TOTAL	FEDERAL						ESTATAL
1004	FISM 3301-2022	CONSTRUCCION DE DRENAJE PLUVIAL RESIDENCIAL ANAHUAC 4TO SECTOR	MUNICIPIO SAN NICOLAS DE LOS GARZA, N.L.	0%	34%	01-04-2022 A 30/10/2022	14,807,200.00	0.00	0.00	0.00	4,990,956.60	0.00	0.00	0.00	429	429	145	
1004	FISM 3302-2022	CONSTRUCCION T.C DRENAJE PLUVIAL EN AV. RUIZ DE LOS GARZA, N.L. CORTINEZ.	MUNICIPIO SAN NICOLAS DE LOS GARZA, N.L.	0%	44%	01-04-2022 A 30/10/2022	8,583,760.00	0.00	0.00	0.00	3,764,839.18	0.00	0.00	0.00	242	242	106	
							23,390,960.00	0.00	0.00	0.00	8,755,795.78	0.00	0.00	0.00				
SUMA DE LA HOJA							23,390,960.00	0.00	0.00	0.00	8,755,795.78	0.00	0.00	0.00				
SUBTOTAL							23,390,960.00	0.00	0.00	0.00	8,755,795.78	0.00	0.00	0.00				
SUMA TOTAL							23,390,960.00	0.00	0.00	0.00	8,755,795.78	0.00	0.00	0.00				

  
**DANIEL CARRILLO MARTINEZ**  
 PRESIDENTE MUNICIPAL





Oficio N° SFYT/OT/20102022002

**DRA. MARTHA HERRERA GONZALEZ**  
SECRETARIA DE IGUALDAD E INCLUSIÓN  
PRESENTE.

Por este conducto le envío el informe sobre el avance Físico - Financiero correspondiente al Fondo de Infraestructura Social Municipal del 3er Trimestre para el ejercicio fiscal 2022. (Se adjunta formato).

Lo anterior para dar cumplimiento con el artículo 33 fracción II inciso D y F de la Ley de Coordinación Fiscal.

Sin más por el momento y esperando que esta información le sea de utilidad, aprovecho la ocasión para enviarle un cordial saludo y reiterarle la seguridad de mi más distinguidas consideraciones.

ATENTAMENTE,

**LIC. JUAN JOSÉ PALOS RAMOS**  
SUBSECRETARIO DE PLANEACION FINANCIERA  
EN FUNCIONES DEL SECRETARIO DE FINANZAS Y TESORERO MUNICIPAL  
DE SAN NICOLAS DE LOS GARZA  
MEDIANTE ACUERDO DELEGATORIO EXPEDIDO  
EN FECHA 04 DE OCTUBRE DEL 2022



**IGUALDAD  
E INCLUSIÓN**  
GABINETE DE IGUALDAD  
DE LOS GÉNEROS Y LAS PERSONAS

26 OCT 2022

RECIBIDO

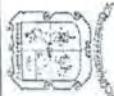
SECRETARÍA DE IGUALDAD E INCLUSIÓN

San Nicolás de los Garza N.L. a 20 de Octubre del 2022

SAN NICOLÁS DE LO

Juárez No. 100, Centro,  
San Nicolás de los Garza N.L.  
presidencia@sanicolas.gob.mx  
T: 81-8158-1200





ESTADO : NUEVO LEÓN 19  
 MUNICIPIO : SAN NICOLAS DE LOS GARZA  
 FONDO : III

FONDO DE APORTACIONES PARA LA INFRAESTRUCTURA SOCIAL MUNICIPAL 2022  
 AVANCE FISICO-FINANCIERO

(PESOS)  
 PERIODO DE 1° DE ABRIL AL 30 DE SEPTIEMBRE 2022  
 NORMAL ( ) INFORME DE GOBIERNO ( ) TRIMESTRAL ( X )

FECHA DE ELABORACION		
DIA	MES	ANO
19	10	2022

PRO GRA MA	SUB PRO GRA MA	No. DE OBRA	DESCRIP. DE LA OBRA	UBICACION O LOCALIDAD	AVANCE ACUMULADO FIS. %	FECHA DE INICIO Y TERMINO	INVERSION APROBADA			INVERSION EJERCIDA			UNIDAD DE MEDIDA	METAS TOTALES		OBSERVACIONES				
							TOTAL	FEDERAL	ESTATAL	MUNICIPAL	PART.	TOTAL		FEDERAL	ESTATAL		MUNICIPAL	PART.	APROBADA DAS	MODIFICADA DAS
1004	FISM	3501-2022	CONSTRUCCION DE DRENAJE FLUVIAL EN RESIDENCIAL ANAHUAC 4TO SECTOR	MUNICIPIO SAN NICOLAS DE LOS GARZA, N.L.	56%	01-04-2022 A 30/10/2022	14,807,200.00	14,807,200.00	0.00	0.00	0.00	8,336,610.67	8,336,610.67	0.00	0.00	0.00	ML	429	429	240
1004	FISM	3502-2022	CONSTRUCCION DE DRENAJE FLUVIAL EN AV. CORTINEZ	MUNICIPIO SAN NICOLAS DE LOS GARZA, N.L.	51%	01-04-2022 A 30/10/2022	8,553,760.00	8,553,760.00	0.00	0.00	0.00	4,380,645.69	4,380,645.69	0.00	0.00	0.00	ML	242	242	124
							23,390,960.00	23,390,960.00	0.00	0.00	0.00	12,717,256.36	12,717,256.36	0.00	0.00	0.00				
SUMA DE LA HOJA							23,390,960.00	23,390,960.00	0.00	0.00	0.00	12,717,256.36	12,717,256.36	0.00	0.00	0.00				
SUBTOTAL							23,390,960.00	23,390,960.00	0.00	0.00	0.00	12,717,256.36	12,717,256.36	0.00	0.00	0.00				
SUMA TOTAL							23,390,960.00	23,390,960.00	0.00	0.00	0.00	12,717,256.36	12,717,256.36	0.00	0.00	0.00				

DANIEL CARRILLO MARTINEZ  
 PRESIDENTE MUNICIPAL





**SAN NICOLÁS**  
DE LOS GARZA  
GOBIERNO DE LA CIUDAD

SECRETARÍA DE  
**FINANZAS Y TESORERÍA**

Oficio N° SFYT/OT/16012023001

**DRA. MARTHA HERRERA GONZALEZ**  
**SECRETARIA DE IGUALDAD E INCLUSIÓN**  
**PRESENTE.**

Por este conducto le envío el informe sobre el avance Físico – Financiero correspondiente al Fondo de Infraestructura Social Municipal del 4to Trimestre para el ejercicio fiscal 2022. (Se adjunta formato).

Lo anterior para dar cumplimiento con el artículo 33 fracción II inciso D y F de la Ley de Coordinación Fiscal.

Sin más por el momento y esperando que esta información le sea de utilidad, aprovecho la ocasión para enviarle un cordial saludo y reiterarle la seguridad de mi más distinguidas consideraciones.

ATENTAMENTE,

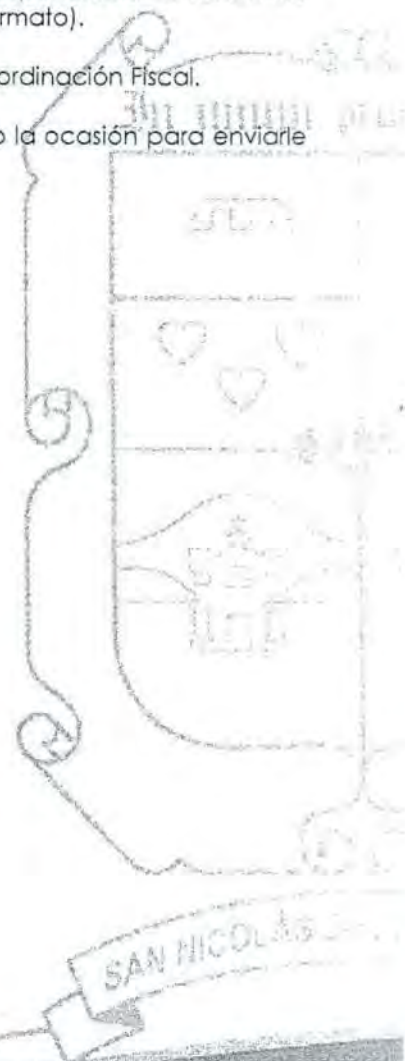
  
**LIC. ROLANDO OLIVERIO RODRIGUEZ HERNANDEZ**  
**SECRETARIO DE FINANZAS Y TESORERO MUNICIPAL**

San Nicolás de los Garza N.L. a 16 de Enero del 2023



**IGUALDAD  
E INCLUSIÓN**  
GABINETE DE IGUALDAD  
PARA TODAS LAS PERSONAS

10 ENE 2023  
Xhou 10:36am  
**RECIBIDO**  
SECRETARIA DE IGUALDAD E INCLUSIÓN



Juárez No. 100, Centro,  
San Nicolás de los Garza N.L.  
presidencia@sanicolos.gob.mx  
T: 81-8158-1200



FONDO DE APORTACIONES PARA LA INFRAESTRUCTURA SOCIAL MUNICIPAL 2022  
 AVANCE FÍSICO-FINANCIERO

(PESOS)  
 PERIODO DE 1° DE OCTUBRE AL 31 DE DICIEMBRE 2022  
 NORMAL ( ) INFORME DE GOBIERNO ( ) TRIMESTRAL ( X )

ESTADO : NUEVO LEÓN 19  
 MUNICIPIO : SAN NICOLAS DE LOS GARZA  
 FONDO : III

PROG GRA MA	SUB DE O BRA	DESCRIP CIÓN DE LA O BRA	UBICACIÓN O LOCALIDAD	AVANCE ACUMULADO		FECHA DE INICIO Y TERMINO	INVERSIÓN APROBADA			INVERSIÓN EJERCIDA			UNIDAD DE MEDIDA	METAS TOTALES		OBSERVACIONES		
				FIS %	FIN %		TOTAL	FEDERAL	ESTATAL	MPAL	PART.	TOTAL		FEDERAL	ESTATAL		MPAL	PART.
1004	FISM	3301-2022	MUNICIPIO SAN NICOLAS DE LOS GARZA, N.L.	100%	100%	01-04-2022 A 30/10/2022	14,893,770.00	0.00	0.00	14,893,770.00	0.00	0.00	0.00	ML	429	429	429	
1004	FISM	3302-2022	MUNICIPIO SAN NICOLAS DE LOS GARZA, N.L.	100%	100%	01-04-2022 A 30/10/2022	8,583,760.00	0.00	0.00	8,583,760.00	0.00	0.00	0.00	ML	242	242	242	
							23,477,530.00	0.00	0.00	23,477,530.00	0.00	0.00	0.00					
SUMA DE LA HOJA							23,477,530.00	0.00	0.00	23,477,530.00	0.00	0.00	0.00					
SUBTOTAL							23,477,530.00	0.00	0.00	23,477,530.00	0.00	0.00	0.00					
SUMA TOTAL							23,477,530.00	0.00	0.00	23,477,530.00	0.00	0.00	0.00					

DANIEL CARRILLO MARTINEZ  
 PRESIDENTE MUNICIPAL



# **ANEXO VII**

**Dictamen de la Auditoría practicada en el Ejercicio Fiscal de 2022, emitido por el Despacho de Contadores Públicos independientes.**

**Municipio de San Nicolás de los Garza, Nuevo León**

**Estados financieros y Opinión del auditor independiente**

**Al 31 de Marzo de 2022 y 2021**



# Municipio de San Nicolás de los Garza, Nuevo León

## Índice

	<b>Páginas</b>
Opinión del auditor independiente	1
Estados de situación financiera	4
Estados de actividades	5
Estados de variación en la hacienda pública	6
Estados de cambios en la situación financiera	7
Estado de flujos de efectivo	8
Estado analítico de la deuda y otros pasivos	9
Estado analítico del activo	10
Notas a los estados financieros	11

# Sandoval Santillana S.C.

CONTADORES PUBLICOS

## Opinión del Auditor Independiente

### Al R. Ayuntamiento del Municipio de San Nicolás de los Garza, Nuevo León

#### Opinión

Hemos auditado los estados financieros del Municipio de San Nicolás de los Garza, Nuevo León (la entidad), que comprenden los estados de situación financiera al 31 de marzo de 2022 y 2021, y los estados de actividades, los estados de variaciones en la hacienda pública, los estados de flujos de efectivo y los estados de cambios en la situación financiera, los estados analíticos del activo y los estados analíticos de la deuda y otros pasivos correspondiente al período del 1º de enero al 31 de marzo del 2022 y 2021, así como las notas explicativas a los estados financieros que incluyen un resumen de las políticas contables significativas.

En nuestra opinión, excepto por los efectos de las cuestiones descritas en la sección de fundamento de la opinión con salvedades de nuestro informe los estados financieros adjuntos, que se describen en el párrafo anterior, están preparados, en todos los aspectos materiales, de conformidad con las disposiciones en materia de información financiera que se indican en la Nota 26 a los estados financieros que se acompañan y que están establecidas en la Ley General de Contabilidad Gubernamental.

#### Fundamento de la opinión con salvedades

El Municipio está en proceso de conciliar, regularizar e incorporar en sus registros contables los bienes inmuebles bajo su custodia, que deberán quedar reconocidos como mínimo a su valor catastral, conforme al acuerdo aprobado por el Consejo Nacional de Armonización Contable (CONAC). Así mismo se encuentra en proceso la conciliación física-contable de los bienes muebles del Municipio.

Existen construcciones en proceso por \$1,267,817,832 cuya fecha de terminación no pudo ser precisada y algunas de estas obras ya se encuentran operando y no han sido capitalizadas.

Hemos llevado a cabo nuestras auditorías de conformidad con las Normas Internacionales de Auditoría. Nuestras responsabilidades, de acuerdo con estas normas, se describen con más detalle en la sección "Responsabilidades del auditor para la auditoría de los estados financieros" de nuestro informe. Somos independientes de la entidad de conformidad con el Código de Ética Profesional del Instituto Mexicano de Contadores Públicos, A. C., junto con los requerimientos de ética que son aplicables a nuestras auditorías de los estados financieros en México, y hemos cumplido con las demás responsabilidades de ética de conformidad con esos requerimientos y con el Código de Ética Profesional. Consideramos que la evidencia de auditoría que hemos obtenido proporciona una base suficiente y adecuada para nuestra opinión.



# Sandoval Santillana S.C.

CONTADORES PUBLICOS

## **Párrafo de énfasis base de preparación contable y utilización de este informe**

Llamamos la atención sobre la Nota 26 a los estados financieros adjuntos en la que se describen las bases contables utilizadas para la preparación de los mismos. Dichos estados financieros fueron preparados para cumplir con los requerimientos normativos gubernamentales a que está sujeta la entidad y para ser integrados en el Reporte de la Cuenta de Pública; consecuentemente, éstos pueden no ser apropiados para otra finalidad. Nuestra opinión no se modifica por esta cuestión.

## **Responsabilidades de la administración y de los encargados del gobierno de la entidad sobre los estados financieros**

La administración es responsable de la preparación de los estados financieros adjuntos de conformidad con las disposiciones en materia de información financiera establecidas en la Ley General de Contabilidad Gubernamental que se describen en la Nota 26 a dichos estados financieros, y del control interno que la administración consideró necesario para permitir la preparación de estados financieros libres de incorrección material debida a fraude o error.

En la preparación de los estados financieros, la administración es responsable de la valoración de la capacidad de la entidad para continuar operando como una entidad en funcionamiento, revelando, en su caso, las cuestiones relativas a la entidad en funcionamiento y utilizando las bases contables aplicables a una entidad en funcionamiento, a menos que la administración tenga la intención de liquidar la entidad o cesar sus operaciones, o bien no exista una alternativa realista.

Los encargados del gobierno de la entidad son responsables de la supervisión del proceso de información financiera de la entidad.

## **Responsabilidades del auditor sobre la auditoría de los estados financieros**

Nuestros objetivos son obtener una seguridad razonable sobre de que los estados financieros, en su conjunto, se encuentran libres de incorrección material, debido a fraude o error, y emitir un informe de auditoría que contiene nuestra opinión. Seguridad razonable es un alto nivel de seguridad, pero no es una garantía, de que una auditoría realizada de conformidad con las Normas Internacionales de Auditoría siempre detecte una incorrección material cuando existe. Las incorrecciones pueden deberse a fraude o error y son consideradas materiales si individualmente, o en su conjunto, puede preverse razonablemente que influyan en las decisiones económicas que los usuarios hacen basándose en los estados financieros.

Como parte de una auditoría de conformidad con las Normas Internacionales de Auditoría, aplicamos nuestro juicio profesional y mantenemos una actitud de escepticismo profesional durante toda la auditoría. También:




# Sandoval Santillana S.C.

CONTADORES PUBLICOS

- Identificamos y evaluamos los riesgos de incorrección material en los estados financieros, debida a fraude o error, diseñamos y aplicamos los procedimientos de auditoría para responder a esos riesgos y obtener evidencia de auditoría suficiente y apropiada para obtener una base para nuestra opinión. El riesgo de no detectar una incorrección material debida a fraude es mayor que en el caso de una incorrección material, ya que el fraude puede implicar colusión, falsificación, manifestaciones intencionalmente erróneas, omisiones intencionales o la anulación del control interno.
- Obtenemos conocimiento del control interno importante para la auditoría con el fin de diseñar los procedimientos de auditoría que consideramos adecuados en las circunstancias, y no con la finalidad de expresar una opinión sobre la eficacia del control interno de la entidad.
- Evaluamos lo apropiado de las políticas contables utilizadas y la razonabilidad de las estimaciones contables, así como las revelaciones hechas por la administración de la entidad.
- Concluimos sobre lo apropiado del uso de la administración de las bases contables aplicables a una entidad en funcionamiento y, con base en la evidencia de auditoría obtenida, concluimos sobre si existe o no una incertidumbre importante relacionada con eventos o con condiciones que pueden originar dudas significativas sobre la capacidad de la entidad para continuar como entidad en funcionamiento. Si concluimos que existe una incertidumbre importante, se nos requiere que llamemos la atención en nuestro informe de auditoría sobre la correspondiente información revelada en los estados financieros o, si dicha revelación es insuficiente, que expresemos una opinión modificada. Nuestras conclusiones se basan en la evidencia de auditoría obtenida hasta la fecha de nuestro informe. Sin embargo, hechos o condiciones futuros pueden ser causa de que la entidad deje de ser una entidad en funcionamiento.

Nos comunicamos con los responsables del gobierno de la entidad en relación, entre otras cuestiones, con el alcance planeado y el momento de realización de la auditoría y los hallazgos importantes de la auditoría, así como cualquier deficiencia significativa en el control interno que identificamos durante nuestra auditoría.



C.P. Héctor Gerardo Sandoval Santillana  
22 de abril de 2022.







Municipio de San Nicolás de los Garza, Nuevo León  
 Estado de Actividades  
 Del 1 de enero al 31 de marzo de 2022 y 2021  
 (Cifras en Pesos)

CONCEPTO	2022	2021
<b>INGRESOS Y OTROS BENEFICIOS</b>		
Ingresos de la Gestión		
Impuestos	365,683,145	317,943,195
Cuotas y Aportaciones de Seguridad Social	299,565,957	271,089,417
Contribuciones de Mejoras	3,224,374	3,440,830
Derechos	0	0
Productos	27,203,105	25,026,150
Aprovechamientos	5,297,856	4,215,584
Ingresos por Venta de Bienes y Prestación de Servicios	20,291,853	14,191,234
	0	0
Participaciones, Aportaciones, Convenios, Incentivos Derivados de la Colaboración Fiscal, Fondos Distintos de Aportaciones, Transferencias, Asignaciones y Subvenciones, y Pensiones y Jubilaciones	450,205,968	396,930,084
Participaciones, Aportaciones, Convenios, Incentivos Derivados de la Colaboración Fiscal y Fondos Distintos de Aportaciones	475,107,805	384,579,476
Transferencias, Asignaciones, Subsidios y Subvenciones, y Pensiones y Jubilaciones	5,098,363	12,350,608
Otros Ingresos y Beneficios		
Ingresos Financieros	249,787	247,121
Incremento por Variación de Inventarios	0	0
Disminución del Exceso de Estimaciones por Pérdida o Deterioro u Obsolescencia	0	0
Disminución del Exceso de Provisiones	0	0
Otros Ingresos y Beneficios Varios	0	0
	249,787	247,121
<b>Total de Ingresos y Otros Beneficios</b>	<b>836,038,900</b>	<b>716,120,400</b>
<b>GASTOS Y OTRAS PÉRDIDAS</b>		
Gastos de Funcionamiento		
Servicios Personales	255,410,614	254,564,675
Materiales y Suministros	121,958,002	127,949,808
Servicios Generales	37,471,460	36,038,841
	95,981,152	90,575,926
Transferencias, Asignaciones, Subsidios y Otras Ayudas		
Transferencias Internas y Asignaciones al Sector Público	69,766,031	73,041,511
Transferencias al Resto del Sector Público	0	0
Subsidios y Subvenciones	16,848,400	13,558,200
Ayudas Sociales	0	0
Pensionamientos y Jubilaciones	13,330,218	12,410,367
Transferencias a Fideicomisos, Mandatos y Contratos Análogos	39,577,412	47,072,944
Transferencias a la Seguridad Social	0	0
Donativos	0	0
Transferencias al Exterior	0	0
Participaciones y Aportaciones		
Participaciones	0	0
Aportaciones	0	0
Convenios	0	0
Intereses, Comisiones y Otros Gastos de la Deuda Pública		
Intereses de la Deuda Pública	14,557,259	13,208,298
Comisiones de la Deuda Pública	14,557,259	13,208,298
Gastos de la Deuda Pública	0	0
Costo por Coberturas	0	0
Apoyos Financieros	0	0
Otros Gastos y Pérdidas Extraordinarias		
Estimaciones, Depreciaciones, Deterioros, Obsolescencia y Amortizaciones	54,332,892	10,219,296
Provisiones	11,521,508	8,314,493
Disminución de Inventarios	0	0
Aumento por Insuficiencia de Estimaciones por Pérdida o Deterioro u Obsolescencia	0	0
Aumento por Insuficiencia de Provisiones	0	0
Otros Gastos	0	0
	42,811,306	1,904,803
Inversión Pública		
Inversión Pública no Capitalizable	3,957,091	0
	3,957,091	0
<b>Total de Gastos y Otras Pérdidas</b>	<b>398,013,887</b>	<b>351,033,601</b>
<b>Resultados del Ejercicio (Ahorro/Desahorro)</b>	<b>438,025,013</b>	<b>364,086,719</b>

Bajo protesta de decir verdad declaramos que los Estados Financieros y sus Notas son razonablemente correctos y son responsabilidad del emisor

  
 DR. DANIEL CARRILLO MARTÍNEZ  
 PRESIDENTE MUNICIPAL

  
 C. LINDA FELICIDAD VILLARREAL CANTÚ  
 SINDICO PRIMERO

  
 LIC. ROLANDO CUVERIO RODRIGUEZ HERNANDEZ  
 SECRETARIO DE FINANZAS Y TESORERO MUNICIPAL



Municipio de San Nicolás de los Garza, Nuevo León  
Estado de Variación en la Hacienda Pública  
Del 1 de enero al 31 de marzo de 2022  
(Cifras en Pesos)

Concepto	Hacienda Pública / Patrimonio Contribuido	Hacienda Pública / Patrimonio Generado de Ejercicios Anteriores	Hacienda Pública / Patrimonio Generado del Ejercicio	Exceso o Insuficiencia en la Actualización de la Hacienda Pública / Patrimonio	Total
Hacienda Pública / Patrimonio Contribuido Neto de 2021	258,528				258,528
Aportaciones	258,528				258,528
Donaciones de Capital	0				0
Actualización de la Hacienda Pública/ Patrimonio	0				0
Hacienda Pública / Patrimonio Generado Neto de 2021		4,243,062,817	384,086,719		4,607,139,536
Resultados del Ejercicio (Ahorro/Desahorro)			384,086,719		384,086,719
Resultados de Ejercicios Anteriores		4,455,014,328			4,455,014,328
Revalúos		0			0
Reservas		0			0
Rectificaciones de Resultados de Ejercicios Anteriores		-211,961,511			-211,961,511
Exceso o Insuficiencia en la Actualización de la Hacienda Pública / Patrimonio Neto de 2021				0	0
Resultado por Posición Monetaria				0	0
Resultado por Tenencia de Activos No Monetarios				0	0
Hacienda Pública/ Patrimonio Neto Final de 2021	258,528	4,243,062,817	384,086,719	0	4,607,398,064
Cambios en la Hacienda Pública / Patrimonio Contribuido de Neto de 2021	0				0
Aportaciones	0				0
Donaciones de Capital	0				0
Actualización de la Hacienda Pública/ Patrimonio	0				0
Variaciones de la Hacienda Pública / Patrimonio Generado Neto de 2022		460,522,400	-865,060,096		-404,537,696
Resultados del Ejercicio (Ahorro/Desahorro)			438,025,013		438,025,013
Resultados de Ejercicios Anteriores		460,522,400	-364,038,719		96,483,681
Revalúos		0	0		0
Reservas		0			0
Rectificaciones de Resultados de Ejercicios Anteriores			-938,998,390		-938,998,390
Cambios en el Exceso o Insuficiencia en la Actualización de la Hacienda Pública / Patrimonio Neto de 2022				0	0
Resultado por Posición Monetaria				0	0
Resultado por Tenencia de Activos No Monetarios				0	0
Hacienda Pública / Patrimonio Neto Final de 2022	258,528	4,703,575,217	-600,973,377	0	4,202,860,369

Bajo protesta de decir verdad declaramos que los Estados Financieros y sus notas, son razonablemente correctos y son responsabilidad del emisor.

DR. DANIEL CARRILLO MARTÍNEZ  
PRESIDENTE MUNICIPAL

C. LINDA FELICIDAD VILLARREAL CANTÚ  
SINDICO PRIMARIO

LIC. ROJALDO OLVERO RODRIGUEZ HERNANDEZ  
SECRETARIO DE FINANZAS Y TESOERO MUNICIPAL

Municipio de San Nicolás de los Garza, Nuevo León  
 Estado de Cambios en la Situación Financiera  
 Del 1 de enero al 31 de marzo de 2022  
 (Cifras en Pesos)

Concepto	Origen	Aplicación
<b>ACTIVO</b>	<b>505,519,135</b>	<b>55,889,839</b>
<b>Activo Circulante</b>	<b>21,352,069</b>	<b>0</b>
Efectivo y Equivalentes	10,979,136	0
Derechos a Recibir Efectivo o Equivalentes	10,372,934	0
Derechos a Recibir Bienes o Servicios	0	0
Inventarios	0	0
Almacenes	0	0
Estimación por Pérdida o Deterioro de Activos Circulantes	0	0
Otros Activos Circulantes	0	0
<b>Activo No Circulante</b>	<b>484,167,065</b>	<b>55,889,839</b>
Inversiones Financieras a Largo Plazo	0	0
Derechos a Recibir Efectivo o Equivalentes a Largo Plazo	0	0
Bienes Inmuebles, Infraestructura y Construcciones en Proceso	442,550,218	0
Bienes Muebles	0	40,127,169
Activos Intangibles	0	15,762,670
Depreciación, Deterioro y Amortización Acumulada de Bienes	41,616,847	0
Activos Diferidos	0	0
Estimación por Pérdida o Deterioro de Activos no Circulantes	0	0
Otros Activos no Circulantes	0	0
<b>PASIVO</b>	<b>4,155,567</b>	<b>49,247,168</b>
<b>Pasivo Circulante</b>	<b>4,155,567</b>	<b>0</b>
Cuentas por Pagar a Corto Plazo	0	0
Documentos por Pagar a Corto Plazo	0	0
Porción a Corto Plazo de la Deuda Pública a Largo Plazo	4,155,567	0
Títulos y Valores a Corto Plazo	0	0
Pasivos Diferidos a Corto Plazo	0	0
Fondos y Bienes de Terceros en Garantía y/o Administración a Corto Plazo	0	0
Provisiones a Corto Plazo	0	0
Otros Pasivos a Corto Plazo	0	0
<b>Pasivo No Circulante</b>	<b>0</b>	<b>49,247,168</b>
Cuentas por Pagar a Largo Plazo	0	0
Documentos por Pagar a Largo Plazo	0	0
Deuda Pública a Largo Plazo	0	49,247,168
Pasivos Diferidos a Largo Plazo	0	0
Fondos y Bienes de Terceros con Garantía y/o en Administración a Largo Plazo	0	0
Provisiones a Largo Plazo	0	0
<b>HACIENDA PÚBLICA/ PATRIMONIO</b>	<b>534,460,694</b>	<b>938,998,390</b>
<b>Hacienda Pública/Patrimonio Contribuido</b>	<b>0</b>	<b>0</b>
Aportaciones	0	0
Donaciones de Capital	0	0
Actualización de la Hacienda Pública / Patrimonio	0	0
<b>Hacienda Pública/Patrimonio Generado</b>	<b>534,460,694</b>	<b>938,998,390</b>
Resultados del Ejercicio (Ahorro / Desahorro)	73,938,294	0
Resultados de Ejercicios Anteriores	460,522,400	0
Revalúos	0	0
Reservas	0	0
Rectificaciones de Resultados de Ejercicios Anteriores	0	938,998,390
<b>Exceso o Insuficiencia en la Actualización de la Hacienda Pública/Patrimonio</b>	<b>0</b>	<b>0</b>
<b>Resultado por Posición Monetaria</b>	<b>0</b>	<b>0</b>
<b>Resultado por Tenencia de Activos no Monetarios</b>	<b>0</b>	<b>0</b>

Bajo protesta de decir verdad declaramos que los Estados Financieros y sus notas, son razonablemente correctos y son responsabilidad del emisor.

DR. DANIEL CARRILLO MARTÍNEZ  
PRESIDENTE MUNICIPAL

C. LINDA FELICIDAD VILLARREAL CANTÚ  
SINDICO PRIMERO

LIC. ROLANDO OLIVERIO RODRIGUEZ HERNANDEZ  
SECRETARIO DE HANZAS Y TESORERO MUNICIPAL



Municipio de San Nicolás de los Garza, Nuevo León  
Estado de Flujos de Efectivo  
Del 1 de enero al 31 de marzo de 2022  
(Cifras en Pesos)

Concepto	2022	2021
<b>Flujos de Efectivo de las Actividades de Operación</b>		
<b>Origen</b>		
Impuestos	836,038,900	715,120,400
Cuotas y Aportaciones de Seguridad Social	299,565,957	271,069,417
Contribuciones de mejoras	3,224,374	3,440,830
Derechos	0	0
Productos	27,203,106	25,026,150
Aprovechamientos	5,297,856	4,215,584
Ingresos por Venta de Bienes y Prestación de Servicios	20,291,853	14,191,234
Participaciones, Aportaciones, Convenios, Incentivos Derivados de la Colaboración Fiscal y Fondos Distintos de Aportaciones	0	0
Transferencias, Asignaciones, Subsidios y Subvenciones, y Pensiones y Jubilaciones	475,107,605	384,579,476
Otros Orígenes de Operación	5,098,363	12,350,608
	249,787	247,121
<b>Aplicación</b>		
Servicios Personales	398,013,887	351,033,681
Materiales y Suministros	121,958,002	127,949,808
Servicios Generales	37,471,460	36,038,841
Transferencias Internas y Asignaciones al Sector Público	95,981,152	90,575,926
Transferencias al resto del Sector Público	0	0
Subsidios y Subvenciones	16,848,400	13,558,200
Ayudas Sociales	0	0
Pensiones y Jubilaciones	13,330,218	12,410,367
Transferencias a Fideicomisos, Mandatos y Contratos Análogos	39,577,412	47,072,944
Transferencias a la Seguridad Social	0	0
Donativos	0	0
Transferencias al Exterior	0	0
Participaciones	0	0
Aportaciones	0	0
Convenios	0	0
Otras Aplicaciones de Operación	0	0
	72,847,242	23,427,594
<b>Flujos Netos de Efectivo por Actividades de Operación</b>	<b>438,025,013</b>	<b>364,086,719</b>
<b>Flujos de Efectivo de las Actividades de Inversión</b>		
<b>Origen</b>		
Bienes Inmuebles, Infraestructura y Construcciones en Proceso	484,167,065	1,067,987,495
Bienes Muebles	442,550,218	1,058,808,706
Otros Orígenes de Inversión	0	0
	41,616,847	9,178,789
<b>Aplicación</b>		
Bienes Inmuebles, Infraestructura y Construcciones en Proceso	55,889,839	65,826,154
Bienes Muebles	0	0
Otras Aplicaciones de Inversión	40,127,169	40,370,035
	15,762,670	25,456,119
<b>Flujos Netos de Efectivo por Actividades de Inversión</b>	<b>428,277,227</b>	<b>1,002,161,341</b>
<b>Flujo de Efectivo de las Actividades de Financiamiento</b>		
<b>Origen</b>		
Endeudamiento Neto	110,964,182	276,243,812
Interno	4,155,567	3,649,805
Externo	4,155,567	3,649,805
Otros Orígenes de Financiamiento	0	0
	106,808,615	272,594,007
<b>Aplicación</b>		
Servicios de la Deuda	988,245,557	1,870,457,260
Interno	49,247,168	44,942,547
Externo	49,247,168	44,942,547
Otras Aplicaciones de Financiamiento	0	0
	938,998,390	1,825,514,713
<b>Flujos netos de Efectivo por Actividades de Financiamiento</b>	<b>-877,281,376</b>	<b>-1,594,213,448</b>
<b>Incremento/Disminución Nota en el Efectivo y Equivalentes al Efectivo</b>	<b>-10,979,136</b>	<b>-227,965,388</b>
<b>Efectivo y Equivalentes al Efectivo al inicio del Ejercicio</b>	<b>562,596,849</b>	<b>790,562,237</b>
<b>Efectivo y Equivalentes al Efectivo al final del Ejercicio</b>	<b>551,617,713</b>	<b>562,596,849</b>

Bajo protesta de decir verdad declaramos que los Estados Financieros y sus notas, son razonablemente correctos y son responsabilidad del emisor.

  
DR. DANIEL CARRILLO MARTÍNEZ  
PRESIDENTE MUNICIPAL


  
C. LINDA FELICIDAD VILLARREAL CANTÚ  
SINDICO PRIMERO


  
LIC. ROLANDO OLIVERIO RODRIGUEZ HERNANDEZ  
SECRETARIO DE FINANZAS Y TESORERO MUNICIPAL

Municipio de San Nicolás de los Garza, Nuevo León  
 Estado Analítico de la Deuda y Otros Pasivos  
 Del 1 de enero al 31 de marzo de 2022  
 (Cifra en Pesos)

Denominación de las Deudas	Moneda de Contratación	Institución o País Acreedor	Saldo Inicial del Periodo	Saldo Final del Periodo
<b>DEUDA PÚBLICA</b>				
<b>Deuda Interna</b>				
<b>Corto Plazo</b>				
Instituciones de Crédito	Nacional	Banca Afirme S.A, Banco del Bajío	33,376,667	37,532,234
Títulos y Valores			33,376,667	37,532,234
Arrendamientos Financieros			0	0
<b>Deuda Externa</b>				
Organismos Financieros Internacionales			0	0
Deuda Bilateral			0	0
Títulos y Valores			0	0
Arrendamientos Financieros			0	0
<b>Subtotal de Deuda Pública a Corto Plazo</b>			33,376,667	37,532,234
<b>Deuda Interna</b>				
<b>Largo Plazo</b>				
Instituciones de Crédito	Nacional	Banca Afirme S.A, Banco del Bajío	905,163,628	855,916,460
Títulos y Valores			905,163,628	855,916,460
Arrendamientos Financieros			0	0
<b>Deuda Externa</b>				
Organismos Financieros Internacionales			0	0
Deuda Bilateral			0	0
Títulos y Valores			0	0
Arrendamientos Financieros			0	0
<b>Subtotal de Deuda Pública a Largo Plazo</b>			905,163,628	855,916,460
<b>Total de Otros Pasivos</b>	Nacional	Varios	0	0
<b>Total de Deuda Pública y Otros Pasivos</b>			938,540,295	893,448,694

Bejo protesta de decir verdad declaramos que los Estados Financieros y sus notas, son razonablemente correctos y son responsabilidad del emisor.

  
 DR. DANIEL CARRILLO-MARTÍNEZ  
 PRESIDENTE MUNICIPAL

  
 C. LINDA FELICIDAD VILLARREAL CANTÚ  
 SINDICO PRIMERO

  
 LIC. ROLANDO OLIVERIO RODRIGUEZ HERNANDEZ  
 SECRETARIO DE FINANZAS Y TESORERO MUNICIPAL




Municipio de San Nicolás de los Garza, Nuevo León  
 Estado Analítico del Activo  
 Del 1 de enero al 31 de marzo de 2022 y 2021  
 (Cifras en Pesos)

Concepto	Saldo Inicial	Cargos del Periodo	Abonos del Periodo	Saldo Final	Variación del Periodo
<b>ACTIVO</b>					
Activo Circulante	5,645,938,359	6,932,948,756	7,382,579,053	5,096,309,063	-449,629,296
Efectivo y Equivalentes	587,766,910	6,278,357,360	6,299,709,429	566,414,741	-21,352,069
Derechos a Recibir Efectivo o Equivalentes	562,596,849	6,234,306,497	6,245,285,633	551,617,713	-10,979,136
Derechos a Recibir Bienes o Servicios	25,169,961	44,050,862	54,423,796	14,797,027	-10,372,934
Inventarios	0	0	0	0	0
Almacenes	0	0	0	0	0
Estimación por Pérdida o Deterioro de Activos Circulantes	0	0	0	0	0
Otros Activos Circulantes	0	0	0	0	0
Activo No Circulante	4,958,171,548	654,592,397	1,082,869,624	4,529,894,322	-428,277,227
Inversiones Financieras a Largo Plazo	0	0	0	0	0
Derechos a Recibir Efectivo o Equivalentes a Largo Plazo	0	0	0	0	0
Bienes Inmuebles, Infraestructura y Construcciones en Proceso	4,606,613,872	572,386,691	1,014,936,910	4,164,063,654	-442,550,218
Bienes Muebles	358,551,994	56,022,911	15,895,742	398,679,164	40,127,169
Activos Intangibles	82,239,427	15,762,670	0	98,002,097	15,762,670
Depreciación, Deterioro y Amortización Acumulada de Bienes	-89,233,745	10,420,125	52,036,972	-130,650,592	-41,616,847
Activos Diferidos	0	0	0	0	0
Estimación por Pérdida o Deterioro de Activos no Circulantes	0	0	0	0	0
Otros Activos no Circulantes	0	0	0	0	0

Bejo protesta de decir verdad declaramos que los Estados Financieros y sus notas, son razonablemente correctos y son responsabilidad del emisor.

  
 DR. DANIEL CARRILLO MARTÍNEZ  
 PRESIDENTE MUNICIPAL

  
 C. LINDA FELICIDAD VILLARREAL CANTÚ  
 SINDICO PRIMERO

  
 LIC. ROLANDO OLIVERIO RODRIGUEZ HERNANDEZ  
 SECRETARIO DE FINANZAS Y TESORERO MUNICIPAL

**MUNICIPIO DE SAN NICOLÁS DE LOS GARZA, NUEVO LEÓN**  
**NOTAS DE LOS ESTADOS FINANCIEROS AL 31 DE MARZO DE 2022 y 2021**  
**(CIFRAS EN PESOS)**

**a) NOTAS DE DESGLOSE**

**I) NOTAS AL ESTADO DE SITUACIÓN FINANCIERA**

**Activo**

**Efectivo y Equivalentes**

1. Al 31 de marzo del 2022 y 2021, este rubro se integra como sigue:

	2022	2021
Efectivo	\$ 431,259	\$ 423,958
Bancos/Tesorería	551,091,580	562,081,629
Inversiones Temporales	<u>94,874</u>	<u>91,262</u>
	<u>\$ 551,617,713</u>	<u>\$ 562,596,849</u>

**Derechos a recibir Efectivo y Equivalentes y Bienes o Servicios a Recibir**

2. Al 31 de marzo de 2022 y 2021, este rubro se integra como sigue:

	2022	2021
Deudores Diversos por Cobrar A Corto Plazo	\$ <u>14,797,027</u>	\$ <u>25,169,961</u>

**Bienes Disponibles para su Transformación o Consumo (inventarios)**

3. El Municipio no presenta saldos en el rubro correspondiente.

**Inversiones Financieras**

4. El Municipio no presenta saldos en el rubro correspondiente.



## Bienes Muebles, Inmuebles e Intangibles

Al 31 de marzo del 2022 y 2021, este rubro se integra como sigue:

### 5. Bienes Inmuebles, Infraestructura y Construcciones en Proceso

	2022	2021
Terrenos	\$ 2,870,051,038	\$ 2,726,644,813
Edificios No Habitacionales	26,194,784	26,194,784
Construcciones en Proceso en Bienes de Dominio Público	1,189,883,979	1,715,297,651
Construcciones en Proceso de Bienes Propios	77,933,853	138,476,624
	<u>\$ 4,164,063,654</u>	<u>\$ 4,606,613,872</u>

### Bienes Muebles

Mobiliario y Equipo de Administración	\$ 79,346,659	\$ 65,494,511
Mobiliario y Equipo Educativo y Recreativo	7,736,846	8,044,239
Equipos e Instrumental Médico y de Laboratorio	6,327,423	4,815,989
Vehículos y Equipo Terrestre	228,823,560	231,653,963
Equipo de Defensa y Seguridad	3,502,983	3,502,984
Maquinaria, Otros Equipos y Herramienta	71,836,693	44,325,308
Activos Biológicos	1,105,000	715,000
	<u>\$ 398,679,164</u>	<u>\$ 358,551,994</u>

### 6. Activos Intangibles

Software	\$ 76,153,034	\$ 68,535,434
Licencias	21,849,063	13,703,993
	<u>\$ 98,002,097</u>	<u>\$ 82,239,427</u>

La depreciación y amortización acumuladas del activo no circulante queda como a continuación se describe:

Depreciación, deterioro y amortización acumulada de bienes: -\$130,850,592.

### Estimaciones y Deterioros

7. El Municipio no presenta saldos en el rubro correspondiente.

## Otros Activos

8. El Municipio no presenta saldos en el rubro correspondiente.

## Pasivo

### Cuentas por Pagar a Corto Plazo

9. Al 31 de marzo de 2022 y 2021 este rubro se integra como sigue:

	2022	2021
Proveedores por Pagar a Corto Plazo	\$ 0	\$ 0
Contratistas por Obras Públicas por Pagar a Corto Plazo	0	0
Retenciones y Contribuciones por Pagar a Corto Plazo	0	0
Otras Cuentas por Pagar a Corto Plazo	0	0
	<u>\$ 0</u>	<u>\$ 0</u>

### Porción a Corto Plazo de la Deuda Pública a Largo Plazo

10. Al 31 de marzo del 2022 y 2021, este rubro se integra como sigue:

	2022	2021
Préstamo BAJIO	\$ 28,207,056	\$ 26,409,875
Préstamo AFIRME 250 MP	8,550,000	6,300,000
Préstamo AFIRME 40 MP	775,178	666,792
	<u>\$ 37,532,234</u>	<u>\$ 33,376,667</u>

### Deuda Pública a Largo Plazo

11. Al 31 de marzo de 2021, se integra de la siguiente manera:

	2022
Banco Afirme, S.A. crédito simple con vencimiento en 2036, con una TIIE aplicada periódicamente de acuerdo con la publicación del Banco de México	<u>\$ 221,069,945</u>
Banco de Bajío	<u>\$ 597,946,172</u>
Banco Afirme, S.A. crédito simple con vencimiento en 2037, con una TIIE aplicada periódicamente de acuerdo con la publicación del Banco de México	<u>\$ 36,900,343</u>
Total	<u>\$ 855,916,460</u>



**Fondos de Bienes de Terceros en Administración y/o en Garantía a corto y largo plazo**

12. El Municipio no presenta saldos en los rubros correspondientes.

**Pasivos diferidos a corto y largo plazo**

13. El Municipio no presenta saldos en los rubros correspondientes.

**II) Notas al Estado de Actividades**

14. Los ingresos de Gestión del 1º de enero al 31 de marzo de 2022 y 2021, se integra como sigue:

	2022	2021
<b>Impuestos</b>		
Impuestos Sobre los Ingresos	\$ 0	\$ 0
Impuestos Sobre el Patrimonio	296,033,518	266,983,311
Accesorios de Impuestos	3,532,439	4,086,106
	<u>\$ 299,565,957</u>	<u>\$ 271,069,417</u>
<b>Cuotas y Aportaciones de Seguridad Social</b>		
Otras Cuotas y Aportaciones para la Seguridad Social	\$ 3,224,374	\$ 3,440,830
<b>Contribuciones de Mejora</b>		
Contribuciones de Mejora	\$ 0	\$ 0
<b>Derechos</b>		
Derechos por el Uso, Goce, Aprovechamiento o exportación de Bienes de Dominio Público	\$ 4,583,825	\$ 3,969,894
Derechos por Prestación de Servicios	11,625,111	9,121,142
Accesorios de Derechos	334,985	131,188
Otros Derechos	10,659,185	11,803,926
	<u>\$ 27,203,106</u>	<u>\$ 25,026,150</u>
<b>Productos</b>		
Productos	\$ 5,297,855	\$ 4,215,564
Productos no Comprendidos en la Ley Ingresos Vigente, Causados en Ejercicios Fiscales Pendientes de Liquidación o Pago	0	0
	<u>\$ 5,297,856</u>	<u>\$ 4,215,564</u>

<b>Aprovechamientos</b>		
Multas	\$ 16,934,132	\$ 12,166,451
Indemnizaciones	309,835	22,984
Accesorios de Aprovechamientos	2,151,268	477,359
Otros Aprovechamientos	<u>896,618</u>	<u>1,524,440</u>
	\$ <u>20,291,853</u>	\$ <u>14,191,234</u>
<b>Total Ingresos de Gestión</b>	\$ <u>355,583,145</u>	\$ <u>317,943,195</u>

15. Participaciones, Aportaciones, Convenios, Incentivos Derivados de la Colaboración Fiscal, Fondos Distintos de Aportaciones, Transferencias, Asignaciones y Subvenciones, y Pensiones y Jubilaciones del 1º de enero al 31 de marzo de 2022 y 2021, se integra como sigue:

**Participaciones, Aportaciones, Convenios, Incentivos Derivados de la Colaboración Fiscal y Fondos Distintos de Aportaciones**

Participaciones	\$ 250,748,702	\$ 162,492,150
Aportaciones	224,358,903	71,280,846
Convenios	<u>0</u>	<u>150,806,480</u>
	\$ <u>475,107,605</u>	\$ <u>384,579,476</u>

**Transferencias, Asignaciones, Subsidios y Subvenciones, y Pensiones y Jubilaciones**

Transferencias y Asignaciones	\$ <u>5,098,363</u>	\$ <u>12,350,608</u>
-------------------------------	---------------------	----------------------

**Total de Participaciones, Aportaciones, Convenios, Incentivos Derivados de la Colaboración Fiscal, Fondos Distintos de Aportaciones, Transferencias, Asignaciones y Subvenciones, y Pensiones y Jubilaciones**

	\$ <u>480,205,968</u>	\$ <u>396,930,084</u>
--	-----------------------	-----------------------

**Otros Ingresos y Beneficios**

Otros Ingresos y Beneficios Varios	\$ <u>249,787</u>	\$ <u>247,121</u>
------------------------------------	-------------------	-------------------

**Total de Ingresos y Otros Beneficios**

	\$ <u>836,038,900</u>	\$ <u>715,120,400</u>
--	-----------------------	-----------------------



Conforme a la Ley de Coordinación Fiscal, el Municipio recibe sus participaciones de la Federación a través del Estado. La Ley de Egresos del Estado de Nuevo León, establece que corresponderá a los municipios el 100% de las cantidades que perciba el Estado por concepto del Fondo de Fomento Municipal y el 20% de las cantidades que perciba el Estado por los siguientes conceptos:

Participaciones federales del fondo general de participaciones.

- a) Impuesto sobre automóviles nuevos.
- b) Impuesto especial sobre producción y servicios.
- c) Fondo de fiscalización.

Así también, los Municipios reciben el 30% de las cantidades que recaude el Estado por concepto del Impuesto sobre Tenencia o Uso de Vehículos. Este impuesto se distribuye conforme a lo señalado en la Ley de Egresos del Estado de Nuevo León.

Adicionalmente el Municipio recibe participaciones por concepto de Derechos de control Vehicular, conforme a lo establecido en la Ley de Egresos del Estado de Nuevo León.

### Gastos y Otras Pérdidas:

16. Los gastos del 1º de enero al 31 de marzo de 2022 y 2021 se integra como sigue:

	2022	2021
<b>Servicios Personales</b>		
Remuneraciones al Personal de Carácter Permanentes	\$ 87,235,500	\$ 90,872,039
Remuneraciones Adicionales y Especiales	11,435,785	15,305,342
Seguridad Social	4,647,531	2,507,309
Otras Prestaciones Sociales y Económicas	9,716,628	9,699,303
Pago de Estímulos a Servidores Públicos	8,922,558	9,565,815
	<u>\$ 121,958,002</u>	<u>\$ 127,949,808</u>
<b>Materiales y Suministros</b>		
Materiales de Administración, Emisión de Documentos Artículos Oficiales	\$ 421,333	\$ 371,121
Alimentos y Utensilios	2,160,480	239,121
Materiales y Artículos de Construcción y de Reparación	12,296,105	17,192,978
Productos Químicos, Farmacéuticos y de Laboratorio	4,949,179	2,855,643
Combustibles, Lubricantes y Aditivos	16,089,451	13,610,466
Vestuario, Blancos, Prendas de Protección y Artículos Deportivos	834,571	12,830
Materiales y Suministros para Seguridad	0	0
Herramientas, Refacciones y Accesorios Menores	720,341	1,756,682
	<u>\$ 37,471,460</u>	<u>\$ 36,038,841</u>

<b>Servicios Generales</b>		
Servicios Básicos	\$ 28,423,234	\$ 16,515,223
Servicios de Arrendamiento	15,787,808	10,900,051
Servicios Profesionales, Científicos y Técnicos		
Otros Servicios	8,209,094	9,101,971
Servicios Financieros, Bancarios y Comerciales	12,287,478	14,339,470
Servicios de Instalación, Reparación		
Mantenimiento y Conservación	23,735,012	34,371,936
Servicios de Comunicación Social y Publicidad	14,262	13,292
Servicios de Traslado y Viáticos	92,713	60
Servicios Oficiales	2,399,561	55,185
Otros Servicios Generales	5,031,990	5,278,738
	<u>\$ 95,981,152</u>	<u>\$ 90,575,926</u>
<b>Total Gastos de Funcionamiento</b>	<u>\$ 255,410,614</u>	<u>\$ 254,564,575</u>
<b>Transferencias, Asignaciones, Subsidios y Otras Ayudas</b>		
Transferencias al Resto del Sector Público	\$ 16,848,400	\$ 13,558,200
Ayudas Sociales	13,330,218	12,410,367
Transferencias al Resto del Sector Público	<u>39,577,412</u>	<u>\$ 47,072,944</u>
	<u>\$ 69,756,031</u>	<u>\$ 73,041,511</u>
<b>Intereses, Comisiones y Otros Gastos de la Deuda Pública</b>		
Intereses de la Deuda Pública	\$ <u>14,557,259</u>	\$ <u>13,208,298</u>
Comisiones de la Deuda Pública	<u>0</u>	<u>0</u>
	<u>\$ 14,557,259</u>	<u>\$ 13,208,298</u>
<b>Otros Gastos y Pérdidas Extraordinarias</b>		
Estimaciones, Depreciaciones, Deterioros, Obsolescencia y Amortizaciones	\$ <u>11,521,586</u>	\$ <u>8,314,493</u>
Otros Gastos	<u>42,811,306</u>	<u>1,904,803</u>
	<u>\$ 54,332,892</u>	<u>\$ 10,219,296</u>
<b>Inversión Pública</b>		
Inversión Pública no Capitalizable	\$ <u>3,957,091</u>	\$ <u>0</u>
<b>Total de Gastos y Otras Pérdidas</b>	<u>\$ 398,013,887</u>	<u>\$ 351,033,681</u>

### III) Notas al Estado de Variación en la Hacienda Pública

17. Se informa que del 01 de enero al 31 de marzo del 202 no hubo modificaciones al patrimonio contribuido por tipo, naturaleza y monto.



18. El saldo al 31 de marzo del 202 de la Hacienda Pública/Patrimonio Generado de Ejercicios Anteriores se reporta en \$4,703,575,217 así mismo Hacienda Pública/Patrimonio Generado del Ejercicio -\$500,973,377 generando un total de Hacienda Pública / Patrimonio Neto Final de 2022 \$4,202,860,369.

El patrimonio del Municipio se constituye por los siguientes conceptos:

- I. Los ingresos que perciba en el desarrollo de su objeto y en el ejercicio de sus atribuciones.
- II. Los recursos que en su caso le otorgue la Federación para el cumplimiento de sus funciones con cargo al Presupuesto de Egresos de la Federación del ejercicio fiscal que corresponda.
- III. Los donativos de toda especie que pueda recibir legalmente.
- IV. En general, los demás bienes y los derechos que por cualquier título adquiera legalmente.

#### IV) NOTAS AL ESTADO DE FLUJOS DE EFECTIVO

##### Efectivo y equivalentes

19. El análisis de los saldos inicial y final que figuran en la última parte del Estado de Flujo de Efectivo en la cuenta de efectivo y equivalentes es como sigue:

Concepto	2022	2021
Efectivo	\$431,259	\$423,958
Bancos/Tesorería	\$551,091,580	\$562,081,629
Bancos/Dependencias y Otros	\$0.00	\$0.00
Inversiones Temporales (Hasta 3 meses)	\$94,874	\$91,262
Fondos con Afectación Específica	\$0.00	\$0.00
Depósitos de Fondos de Terceros en Garantía y/o Administración	\$0.00	\$0.00
Otros Efectivos y Equivalentes	\$0.00	\$0.00
<b>Total de Efectivo y Equivalentes</b>	<b>\$551,617,713</b>	<b>\$562,596,849</b>

## **b) NOTAS DE MEMORIA (CUENTAS DE ORDEN)**

Las cuentas de orden se utilizan para registrar movimientos de valores que no afecten o modifiquen el balance del ente contable, sin embargo, su incorporación en libros es necesaria con fines de recordatorio contable, de control y en general sobre los aspectos administrativos, o bien, para consignar sus derechos o responsabilidades contingentes que puedan, o no, presentarse en el futuro.

### **Cuentas de Orden Contables**

#### **20. Contables:**

A la fecha al 31 de marzo del 2022 no ha sido necesaria la creación de cuentas de Orden Contables.

### **Cuentas de Orden Presupuestarias:**

#### **21. Presupuestarias:**

##### **Ley de Ingresos**

- Ley de Ingresos Estimada
- Ley de Ingresos por Ejecutar
- Modificaciones a la Ley de Ingresos Estimada
- Ley de Ingresos Devengada
- Ley de Ingresos Recaudada

##### **Presupuesto de Egresos**

- Presupuesto de Egresos Aprobado
- Presupuesto de Egresos por Ejercer
- Modificaciones al Presupuesto de Egresos Aprobado
- Presupuesto de Egresos Comprometido
- Presupuesto de Egresos Devengado
- Presupuesto de Egresos Ejercido
- Presupuesto de Egresos Pagado

Ley de ingresos para el ejercicio fiscal 2022 asciende a \$2,036,830,685 y fue publicado en el Periódico Oficial del Estado de Nuevo León el 27 de Diciembre de 2021.

El R. Ayuntamiento aprobó el Presupuesto de Egresos para el ejercicio 2022, en la séptima sesión ordinaria celebrada el 16 de diciembre del 2021, el cual asciende a \$2,036,830,685.



## **c) NOTAS DE GESTIÓN ADMINISTRATIVA**

### **22. Introducción**

Los Estados Financieros del Municipio de San Nicolás de los Garza, proveen de información financiera a los principales usuarios de la misma, al Congreso y a los ciudadanos.

El objetivo del presente documento es la revelación del contexto y de los aspectos económicos-financieros más relevantes que influyen en las decisiones del período, y que son considerados en la elaboración de los estados financieros para la mayor comprensión de los mismos y sus particularidades.

De esta manera, se informa y explica la respuesta del Municipio a las condiciones relacionadas con la información financiera de cada período de gestión; además, de exponer aquellas políticas que podrían afectar la toma de decisiones en períodos posteriores.

### **23. Panorama Económico y Financiero**

El Gobierno Municipal de San Nicolás de los Garza, Nuevo León, opera mediante la recepción y generación de recursos que provienen tanto de fuentes propias, del Estado, de la Federación y de Fuentes de Financiamiento provenientes principalmente de la banca comercial y privada. Estos Ingresos son aprobados por el H. Congreso del Estado, a solicitud del mismo Municipio y en base a un proyecto que remite al mismo en el mes de noviembre. Posteriormente y una vez autorizado el Presupuesto de Ingresos, el Municipio aprueba su Presupuesto de Egresos para el ejercicio fiscal orientado al cumplimiento de los objetivos plasmados en el Plan Municipal de Desarrollo.

### **24. Autorización e Historia**

La historia de los inicios de San Nicolás de los Garza, Nuevo León, está estrechamente ligada a los acontecimientos derivados de la fundación de Monterrey, ocurrida el 20 de septiembre de 1596.

A partir de 1925, las gestiones municipales eran de dos años, en 1943 se ampliaron a períodos de tres años, posteriormente, de 1970 a 1974 volvieron a ser de dos años y después de esta fecha y hasta la actualidad la administración dura un trienio.



## **25. Organización y Objeto Social**

El Municipio de San Nicolás de los Garza es un Ente Público, que tiene origen en el Artículo 115 de la Constitución Política de los Estados Unidos Mexicanos y que para su funcionamiento es Regulado por la Ley de Gobierno Municipal del Estado de Nuevo León, emitida por el H. Congreso del Estado.

Los impuestos a que está obligado a retener el Municipio, están sujetos a revisión por parte de las autoridades fiscales federales correspondientes.

## **26. Bases de Preparación de los Estados Financieros**

Los estados financieros adjuntos del Municipio se prepararon de conformidad con las siguientes disposiciones normativas que le son aplicables en su carácter de Ayuntamiento del Municipio:

- a) Las disposiciones vigentes de la Ley General de Contabilidad Gubernamental (LGCG).
- b) Las Normas Internacionales de Contabilidad para el Sector Público (NICSP) emitidas por la Junta de Normas Internacionales de Contabilidad del Sector Público (International Public Sector Accounting Standards Board, International Federation Accounting Committee);
- c) Las Normas de Información Financiera del Consejo Mexicano para la Investigación y Desarrollo de Normas de Información Financiera (CINIF).

El 31 de diciembre de 2008 fue publicada en el Diario Oficial de la Federación la Ley General de Contabilidad Gubernamental, que tiene como objeto establecer los criterios generales que regirán la Contabilidad Gubernamental y la emisión de información financiera de los entes públicos, con el fin de lograr su adecuada armonización, para facilitar a los entes públicos el registro y la fiscalización de los activos, pasivos, ingresos y gastos y, en general, contribuir a medir la eficacia, economía y eficiencia del gasto e ingreso públicos.

La LGCG es de observancia obligatoria para los poderes Ejecutivos, Legislativo y Judicial de la Federación, Entidades Federativas; los Ayuntamientos de los Municipios; los órganos político administrativos de las demarcaciones territoriales del Distrito Federal; las entidades de la administración pública paraestatal, ya sean federales, estatales o municipales y los órganos autónomos federales y estatales.

Los entes públicos deberán generar y presentar periódicamente, conforme con lo establecido en la Ley General de Contabilidad Gubernamental y las resoluciones del CONAC, los siguientes estados e información financiera:



## ANEXOS:

- Estado de Situación Financiera.
- Estado de Actividades.
- Estado de Variaciones en la Hacienda Pública / Patrimonio.
- Estado de Flujo de Efectivo.
- Estado de Cambios en la Situación Financiera.
- Estado Analítico de Activo.
- Estado Analítico de la Deuda y Otros Pasivos.
- Informe sobre Pasivos Contingentes.
- Notas a los Estados Financieros.
- Estado Analítico de Ingresos.
- Estado Analítico del Ejercicio del Presupuesto de Egresos por Clasificación por Objeto del Gasto (Capítulo y Concepto).
- Estado Analítico del Ejercicio del Presupuesto de Egresos por Clasificación Económica (Tipo de Gasto).
- Estado Analítico del Ejercicio del Presupuesto de Egresos por Clasificación Administrativa.
- Estado Analítico del Ejercicio del Presupuesto de Egresos por Clasificación Funcional (Finalidad y Función).
- Gasto por Categoría Programática.

## 27. Políticas Contabilidad Significativas

Las políticas contables más representativas utilizadas por el Municipio, para la preparación de sus estados financieros, se resumen a continuación:

- a) Efectivo y equivalentes de efectivo.** Consisten principalmente en depósitos bancarios en cuentas de cheques e inversiones en valores a corto plazo, de gran liquidez, fácilmente convertibles en efectivo y sujetos a riesgos poco significativos de cambios en valor. El efectivo se presenta a valor nominal.
- b) Bienes inmuebles, infraestructura y bienes muebles.** Los bienes inmuebles, infraestructura y bienes muebles se expresan a su costo histórico. La depreciación se calcula por el método de la línea recta aplicando valores de los activos, las tasas de depreciación se indican en la **Nota 29**, sin embargo al **31 de marzo de 2022**, se efectuaron las depreciaciones solo de los bienes muebles que se obtuvieron como resultado de la conciliación físico-contable.
- c) Impuestos.** El Municipio no es sujeto al pago del Impuesto Sobre la Renta (ISR), por lo tanto no se determina impuesto causado y/o diferido por ISR, como es requerido por la NIF D-4 "Impuestos a utilidad".



La Ley del Impuesto Sobre la Renta establece que estos Entes sólo tendrán la obligación de retener y enterar el impuesto cuando hagan pagos a terceros, así como de exigir documentación que reúna requisitos fiscales, en los términos de esa Ley.

d) **Beneficios a los empleados.** Los beneficios como sueldos, tiempo extra, vacaciones, días festivos y permisos de ausencia con goce de sueldo entre otros, se reconocen en los resultados conforme se devengan y sus pasivos se expresan a valor nominal.

**Al 31 de marzo del 2022** no se tiene creada ninguna provisión por este concepto, por lo que dicha obligación laboral se cargará a gastos cuando se tenga la obligación de pagarla y se encuentra contemplada en el presupuesto de egresos.

e) **Ahorro neto del ejercicio.** El ahorro neto del ejercicio representa el resultado de la actuación total del Municipio durante el período que se presenta.

f) **Uso de estimaciones.** La preparación de los estados Financieros de conformidad con las disposiciones emitidas por el Consejo Nacional de Armonización Contable (CONAC), requiere del uso de estimaciones en la valuación de algunos de sus renglones, los resultados que finalmente se obtengan pueden diferir de dichas estimaciones.

g) **Diferencias cambiarias.** El Municipio no cuenta con Activos ni Pasivos en moneda extranjera.

h) **Cambios en políticas contables y corrección de errores.** El principal cambio en la política contable, es el reconocimiento de los gastos de acuerdo a los momentos contables descritos en la normatividad correspondiente, el cual tiene un efecto significativo en el **presupuesto de egresos de 2022**, ya que antes se consideraban los gastos en base a flujo de efectivo.

## **28. Posición en Moneda Extranjera y Protección por Riesgo Cambiario**

El municipio no tiene activos o pasivos en moneda extranjera.

## **29. Reporte Analítico del Activo**

De conformidad con las Principales Reglas de Registro y Valoración del Patrimonio (Elementos Generales) publicadas en el Diario Oficial de la Federación (DOF) el 08 de Agosto de 2013 y con las Reglas Específicas del Registro y Valoración del Patrimonio publicadas en el DOF el 27 de diciembre de 2017, la estimación de la vida útil de un bien será una cuestión de criterio basada en la experiencia que el ente público tenga con activos similares o de la aplicación.



En base a lo anterior, los parámetros de vida útil o porcentajes de depreciación, deterioro o amortización utilizados en los diferentes tipos de activos son los siguientes:

CONCEPTO	Años de vida útil	% de depreciación anual
Muebles de Oficina y Estantería	10	10
Muebles, Excepto de Oficina y Estantería	10	10
Equipo de Cómputo y de Tecnologías de la Información	3	33.3
Equipos y Aparatos Audiovisuales	3	33.3
Otro Mobiliario y Equipo Educativo y Recreativo	5	20
Cámaras Fotográficas y de Video	3	33.3
Automóviles y Equipo Terrestre	5	20
Sistemas de Aire Acondicionado, Calefacción y de Refrigeración Industrial y Comercial	10	10
Equipo de Comunicación y Telecomunicación	10	10
Equipo de Generación Eléctrica, Aparatos y Accesorios Eléctricos	10	10
Herramientas y Máquinas-Herramienta	10	10
Equipo Médico y de Laboratorio	5	20
Otros Equipos	10	10

Al 31 de marzo de 2022, se efectuaron las depreciaciones solo de los bienes que se obtuvieron como resultado de la conciliación físico-contable por un importe de **-\$130,850,592.**

### 30. Reporte de la Recaudación

En las Notas de Desglose, se localiza un apartado de los ingresos recaudados.

### 31. Información sobre la Deuda y el Reporte Analítico de la Deuda

En las Notas de Desglose, se localiza un apartado del saldo de la cuenta de la deuda pública a largo plazo.

### 32. Proceso de Mejora

Como ente público obligado el Municipio fortalece el cumplimiento de la normatividad vigente mediante el seguimiento de la misma y así mismo brindar la capacitación de los servidores públicos.

La administración del Municipio ha establecido mecanismos que le permiten asegurarse, en forma razonable, del cumplimiento de las disposiciones normativas que al respecto se indican en la Ley de Adquisiciones, Enajenaciones, Arrendamientos y Prestación de Servicios para la Administración Pública del Estado de Nuevo León, la Ley de Obras Públicas para el Estado y Municipios de Nuevo León, el Reglamento de Adquisiciones, Arrendamientos y Contratación de Servicios para el Municipio de San Nicolás de los Garza, N.L.

### **33. Eventos Posteriores al Cierre**

No existen eventos posteriores al cierre del periodo que se informa, que afecten económicamente y que no se conocían a la fecha de cierre.

### **34. Partes Relacionadas**

No existen partes relacionadas que pudieran ejercer influencia significativa sobre la toma de decisiones financieras y operativas.

### **35. Responsabilidad sobre la presentación razonable de la información contable**


La Información Contable está firmada en cada página de la misma e incluye al final la siguiente leyenda: "Bajo protesta de decir verdad declaramos que los Estados Financieros y sus notas, son razonablemente correctos y son responsabilidad del emisor".

Estas notas son parte integrante a los Estados Financieros del Municipio de San Nicolás de los Garza, Nuevo León por el período del 01 de enero al 31 de marzo de 2022 y 2021.




---

**Dr. Daniel Carrillo Martínez**  
**Presidente Municipal**



---

**C. Linda Felicidad Villarreal Cantú**  
**Síndico Primero del R. Ayuntamiento**



---

**Lic. Rolando Oliverio Rodríguez Hernández**  
**Secretario de Finanzas y Tesorero Municipal**



**Municipio de San Nicolás de los Garza, Nuevo León**

**Estados financieros y Opinión del auditor independiente**

**Al 30 de Junio de 2022 y 2021**

# Municipio de San Nicolás de los Garza, Nuevo León

## Índice

	Páginas
Opinión del auditor independiente	1
Estados de situación financiera	4
Estados de actividades	5
Estados de variación en la hacienda pública	6
Estados de cambios en la situación financiera	7
Estado de flujos de efectivo	8
Estado analítico de la deuda y otros pasivos	9
Estado analítico del activo	10
Notas a los estados financieros	11



## **Opinión del Auditor Independiente**

### **Al R. Ayuntamiento del Municipio de San Nicolás de los Garza, Nuevo León**

#### **Opinión**

Hemos auditado los estados financieros del Municipio de San Nicolás de los Garza, Nuevo León (la entidad), que comprenden los estados de situación financiera al 30 de junio de 2022 y 2021, y los estados de actividades, los estados de variaciones en la hacienda pública, los estados de flujos de efectivo y los estados de cambios en la situación financiera, los estados analíticos del activo y los estados analíticos de la deuda y otros pasivos correspondiente al período del 1º de enero al 30 de junio del 2022 y 2021, así como las notas explicativas a los estados financieros que incluyen un resumen de las políticas contables significativas.

En nuestra opinión, excepto por los efectos de las cuestiones descritas en la sección de fundamento de la opinión con salvedades de nuestro informe los estados financieros adjuntos, que se describen en el párrafo anterior, están preparados, en todos los aspectos materiales, de conformidad con las disposiciones en materia de información financiera que se indican en la Nota 26 a los estados financieros que se acompañan y que están establecidas en la Ley General de Contabilidad Gubernamental.

#### **Fundamento de la opinión con salvedades**

El Municipio está en proceso de conciliar, regularizar e incorporar en sus registros contables los bienes inmuebles bajo su custodia, que deberán quedar reconocidos como mínimo a su valor catastral, conforme al acuerdo aprobado por el Consejo Nacional de Armonización Contable (CONAC); Así mismo se encuentra en proceso la conciliación física-contable de los bienes muebles del Municipio.

Existen construcciones en proceso por \$1,267,091,216 cuya fecha de terminación no pudo ser precisada y algunas de estas obras ya se encuentran operando y no han sido capitalizadas.

Hemos llevado a cabo nuestras auditorías de conformidad con las Normas Internacionales de Auditoría. Nuestras responsabilidades, de acuerdo con estas normas, se describen con más detalle en la sección "Responsabilidades del auditor para la auditoría de los estados financieros" de nuestro informe. Somos independientes de la entidad de conformidad con el Código de Ética Profesional del Instituto Mexicano de Contadores Públicos, A. C., junto con los requerimientos de ética que son aplicables a nuestras auditorías de los estados financieros en México, y hemos cumplido con las demás responsabilidades de ética de conformidad con esos requerimientos y con el Código de Ética Profesional. Consideramos que la evidencia de auditoría que hemos obtenido proporciona una base suficiente y adecuada para nuestra opinión.



# Sandoval Santillana S.C.

CONTADORES PUBLICOS

## **Párrafo de énfasis base de preparación contable y utilización de este informe**

Llamamos la atención sobre la Nota 26 a los estados financieros adjuntos en la que se describen las bases contables utilizadas para la preparación de los mismos. Dichos estados financieros fueron preparados para cumplir con los requerimientos normativos gubernamentales a que está sujeta la entidad y para ser integrados en el Reporte de la Cuenta de Pública; consecuentemente, éstos pueden no ser apropiados para otra finalidad. Nuestra opinión no se modifica por esta cuestión.

## **Responsabilidades de la administración y de los encargados del gobierno de la entidad sobre los estados financieros**

La administración es responsable de la preparación de los estados financieros adjuntos de conformidad con las disposiciones en materia de información financiera establecidas en la Ley General de Contabilidad Gubernamental que se describen en la Nota 26 a dichos estados financieros, y del control interno que la administración consideró necesario para permitir la preparación de estados financieros libres de incorrección material debida a fraude o error.

En la preparación de los estados financieros, la administración es responsable de la valoración de la capacidad de la entidad para continuar operando como una entidad en funcionamiento, revelando, en su caso, las cuestiones relativas a la entidad en funcionamiento y utilizando las bases contables aplicables a una entidad en funcionamiento, a menos que la administración tenga la intención de liquidar la entidad o cesar sus operaciones, o bien no exista una alternativa realista.

Los encargados del gobierno de la entidad son responsables de la supervisión del proceso de información financiera de la entidad.

## **Responsabilidades del auditor sobre la auditoría de los estados financieros**

Nuestros objetivos son obtener una seguridad razonable sobre de que los estados financieros, en su conjunto, se encuentran libres de incorrección material, debido a fraude o error, y emitir un informe de auditoría que contiene nuestra opinión. Seguridad razonable es un alto nivel de seguridad, pero no es una garantía, de que una auditoría realizada de conformidad con las Normas Internacionales de Auditoría siempre detecte una incorrección material cuando existe. Las incorrecciones pueden deberse a fraude o error y son consideradas materiales si individualmente, o en su conjunto, puede preverse razonablemente que influyan en las decisiones económicas que los usuarios hacen basándose en los estados financieros.

Como parte de una auditoría de conformidad con las Normas Internacionales de Auditoría, aplicamos nuestro juicio profesional y mantenemos una actitud de escepticismo profesional durante toda la auditoría. También:




# Sandoval Santillana S.C.

CONTADORES PUBLICOS

- Identificamos y evaluamos los riesgos de incorrección material en los estados financieros, debida a fraude o error, diseñamos y aplicamos los procedimientos de auditoría para responder a esos riesgos y obtener evidencia de auditoría suficiente y apropiada para obtener una base para nuestra opinión. El riesgo de no detectar una incorrección material debida a fraude es mayor que en el caso de una incorrección material, ya que el fraude puede implicar colusión, falsificación, manifestaciones intencionalmente erróneas, omisiones intencionales o la anulación del control interno.
- Obtenemos conocimiento del control interno importante para la auditoría con el fin de diseñar los procedimientos de auditoría que consideramos adecuados en las circunstancias, y no con la finalidad de expresar una opinión sobre la eficacia del control interno de la entidad.
- Evaluamos lo apropiado de las políticas contables utilizadas y la razonabilidad de las estimaciones contables, así como las revelaciones hechas por la administración de la entidad.
- Concluimos sobre lo apropiado del uso de la administración de las bases contables aplicables a una entidad en funcionamiento y, con base en la evidencia de auditoría obtenida, concluimos sobre si existe o no una incertidumbre importante relacionada con eventos o con condiciones que pueden originar dudas significativas sobre la capacidad de la entidad para continuar como entidad en funcionamiento. Si concluimos que existe una incertidumbre importante, se nos requiere que llamemos la atención en nuestro informe de auditoría sobre la correspondiente información revelada en los estados financieros o, si dicha revelación es insuficiente, que expresemos una opinión modificada. Nuestras conclusiones se basan en la evidencia de auditoría obtenida hasta la fecha de nuestro informe. Sin embargo, hechos o condiciones futuros pueden ser causa de que la entidad deje de ser una entidad en funcionamiento.


Nos comunicamos con los responsables del gobierno de la entidad en relación, entre otras cuestiones, con el alcance planeado y el momento de realización de la auditoría y los hallazgos importantes de la auditoría, así como cualquier deficiencia significativa en el control interno que identificamos durante nuestra auditoría.

  
C.P. Héctor Gerardo Sandoval Santillana  
21 de julio de 2022.

		Municipio de San Nicolás de los Garza, Nuevo León Estado de Situación Financiera Al 30 de junio de 2022 y 2021 (cifras en Pesos)			
		2022		2021	
ACTIVO	CONCEPTO	2022	2021	CONCEPTO	2022
<b>ACTIVO</b>	<b>CONCEPTO</b>			<b>PASIVO</b>	
Activo Circulante				Activo Circulante	
Efectivo y Equivalentes		468,304,305	435,473,762	Cuentas por Pagar a Corto Plazo	1,367,203
Derechos a Recibir Efectivo o Equivalentes		12,219,733	32,483,337	Documentos por Pagar a Corto Plazo	0
Derechos a Recibir Bienes o Servicios		0	0	Procción a Corto Plazo de la Deuda Pública a Largo Plazo	25,227,265
Inventarios		0	0	Títulos y Valores a Corto Plazo	0
Almacenes		0	0	Pasivos Diferidos a Corto Plazo	0
Estimación por Pérdida o Desistimiento de Activos Circulantes		0	0	Fondos y Bienes de Terceros en Garantía y/o Administración a Corto Plazo	0
Otros Activos Circulantes		0	0	Provisiones a Corto Plazo	0
Total de Activos Circulantes		809,524,038	482,957,109	Otros Pasivos a Corto Plazo	0
Activo No Circulante				Total de Pasivos Circulantes	24,894,828
Inversiones Financieras a Largo Plazo		0	0	Activo No Circulante	
Bienes Inmuebles, Infraestructura y Construcciones a Largo Plazo		4,163,337,038	4,879,600,755	Cuentas por Pagar a Largo Plazo	0
Bienes Muebles		416,348,639	260,721,355	Deuda Pública a Largo Plazo	0
Activos Intangibles		89,852,073	89,059,427	Pasivos Diferidos a Largo Plazo	855,915,460
Depreciación, Deterioro y Amortización Acumulada de Bienes		-146,915,070	-84,788,714	Fondos y Bienes de Terceros en Garantía y/o Administración a Largo Plazo	0
Activos Diferidos		0	0	Provisiones a Largo Plazo	0
Estimación por Pérdida o Desistimiento de Activos no Circulantes		0	0	Total de Pasivos No Circulantes	855,915,460
Otros Activos no Circulantes		0	0	Total del Pasivo	882,811,628
Total de Activos No Circulantes		4,536,732,666	5,226,612,623	HACIENDA PÚBLICA/ PATRIMONIO	
Total del Activo		5,079,547,263	5,891,578,932	Hacienda Pública/Patrimonio Contribuido	258,826
				Aportaciones	258,826
				Donaciones de Capital	0
				Actualización de la Hacienda Pública / Patrimonio	0
				Hacienda Pública/Patrimonio Generado	4,186,878,207
				Resultados del Ejercicio (Recurso / Consumo)	477,387,414
				Resultados de Ejercicios Anteriores	4,915,535,728
				Reservas	0
				Reservaciones de Resultados de Ejercicios Anteriores	0
				Exceso o Incurtencia en la Actualización de la Hacienda Pública/Patrimonio	-1,236,605,935
				Resultado por Preción Monetaria	0
				Resultado por Trámite de Activos no Monetarios	0
				Total Hacienda Pública/ Patrimonio	4,187,136,736
				Total del Pasivo y Hacienda Pública / Patrimonio	5,079,547,763

Bajo protesta de decir verdad certifico que los Estados Financieros y sus Notas son razonablemente correctos y son responsabilidad del emisor

  
**DR. DANIEL CASTAÑEDA MARTÍNEZ**  
 PRESIDENTE MUNICIPAL

  
 C. LINDA FELICIDAD VILLARREAL CANTÚ  
 SINDICO PRIMERO

  
 LIC. ROLANDO JAVIER RODRÍGUEZ HERNÁNDEZ  
 SECRETARIO DE FINANZAS Y TESORERÍA MUNICIPAL



Municipio de San Nicolás de los Garza, Nuevo León  
 Estado de Actividades  
 Del 1 de enero al 30 de junio de 2022 y 2021  
 (Cifras en Pesos)

CONCEPTO	2022	2021
<b>INGRESOS Y OTROS BENEFICIOS</b>		
Ingresos de la Gestión		
Impuestos	453,725,267	425,147,814
Cuotas y Aportaciones de Seguridad Social	348,382,449	324,250,658
Contribuciones de Mejoras	6,464,607	6,629,827
Derechos	0	0
Productos	47,266,712	40,476,266
Aprovechamientos	10,969,820	10,775,549
Ingresos por Venta de Bienes y Prestación de Servicios	40,821,694	43,015,714
	0	0
Participaciones, Aportaciones, Convenios, Incentivos Derivados de la Colaboración Fiscal, Fondos Distintos de Aportaciones, Transferencias, Asignaciones y Subvenciones, y Pensiones y Jubilaciones	829,576,581	891,894,870
Participaciones, Aportaciones, Convenios, Incentivos Derivados de la Colaboración Fiscal y Fondos Distintos de Aportaciones	919,818,205	957,962,714
Transferencias, Asignaciones, Subsidios y Subvenciones, y Pensiones y Jubilaciones	9,659,266	23,602,256
Otros Ingresos y Beneficios		
Ingresos Financieros	467,727	533,480
Incremento por Variación de Inventarios	0	0
Disminución del Exceso de Estimaciones por Pérdida o Deterioro u Obsolescencia	0	0
Disminución del Exceso de Provisiones	0	0
Otros Ingresos y Beneficios Varios	0	0
	467,727	533,450
<b>Total de Ingresos y Otros Beneficios</b>	<b>1,381,768,846</b>	<b>1,317,276,234</b>
<b>GASTOS Y OTRAS PÉRDIDAS</b>		
Gastos de Funcionamiento		
Servicios Personales	662,307,809	606,442,990
Materiales y Suministros	239,430,380	248,217,804
Servicios Generales	100,500,726	98,862,033
	322,376,853	258,342,753
Transferencias, Asignaciones, Subsidios y Otras Ayudas		
Transferencias Internas y Asignaciones al Sector Público	141,809,964	142,857,470
Transferencias al Resto del Sector Público	0	0
Subsidios y Subvenciones	24,876,800	23,196,400
Ayudas Sociales	0	0
Pensionamientos y Jubilaciones	24,155,457	21,740,399
Transferencias a Fiduciarios, Mandatos y Contratos Análogos	92,777,709	98,920,671
Transferencias a la Seguridad Social	0	0
Donativos	0	0
Transferencias al Exterior	0	0
	0	0
Participaciones y Aportaciones		
Participaciones	0	0
Aportaciones	0	0
Convenios	0	0
	0	0
Intereses, Comisiones y Otros Gastos de la Deuda Pública		
Intereses de la Deuda Pública	31,491,684	25,329,934
Comisiones de la Deuda Pública	31,491,684	25,329,934
Gastos de la Deuda Pública	0	0
Costo por Coberturas	0	0
Apoyos Financieros	0	0
	0	0
Otros Gastos y Pérdidas Extraordinarias		
Estimaciones, Depreciaciones, Deterioros, Obsolescencia y Amortizaciones	64,525,253	21,562,081
Provisiones	22,617,969	18,275,241
Disminución de Inventarios	0	0
Aumento por Insuficiencia de Estimaciones por Pérdida o Deterioro u Obsolescencia	0	0
Aumento por Insuficiencia de Provisiones	0	0
Otros Gastos	0	0
	43,917,384	3,268,349
Inversión Pública		
Inversión Pública no Capitalizable	4,226,170	0
	4,226,170	0
<b>Total de Gastos y Otras Pérdidas</b>	<b>906,371,131</b>	<b>797,203,585</b>
<b>Resultados del Ejercicio (Ahorro/Desahorro)</b>	<b>477,297,414</b>	<b>520,072,649</b>

Bajo protesta de decir verdad declaramos que los Estados Financieros y sus Notas son razonablemente correctos y son responsabilidad del emisor

  
 DR. DANIEL CARRILLO MARTÍNEZ  
 PRESIDENTE MUNICIPAL

C. UNDA FELICIDAD VILLARREAL CANTÚ  
 SINDICO PRIMERO

  
 LIC. ROLANDO OCTAVIO RODRIGUEZ HERNANDEZ  
 SECRETARIO DE FINANZAS Y TESORERO MUNICIPAL

Municipio de San Nicolás de los Garza, Nuevo León  
 Exceso de Verificación en la Hacienda Pública  
 Del 1 de enero al 30 de Junio de 2022  
 (Cifras en Pesos)

Concepto	Hacienda Pública / Patrimonio Contribuido	Hacienda Pública / Patrimonio Generado de Ejercicios Anteriores	Hacienda Pública / Patrimonio Generado del Ejercicio	Exceso o Insuficiencia en la Actualización de la Hacienda Pública / Patrimonio	Total
Hacienda Pública / Patrimonio Contribuido Neto de 2021	258,528				258,528
Aportaciones	258,528				258,528
Donaciones de Capital	0				0
Actualización de la Hacienda Pública/ Patrimonio	0				0
Hacienda Pública / Patrimonio Generado Neto de 2021		4,243,876,800	520,072,648		4,763,949,448
Resultados del Ejercicio (Ahorro/Desahorro)					620,072,648
Resultados de Ejercicios Anteriores		4,455,014,328	520,072,648		4,975,086,976
Revalúos		0			0
Reservas		0			0
Rectificaciones de Resultados de Ejercicios Anteriores		-211,337,728			-211,337,728
Exceso o Insuficiencia en la Actualización de la Hacienda Pública / Patrimonio Neto de 2021				0	0
Resultado por Posición Monetaria					0
Resultado por Tenencia de Activos No Monetarios					0
Hacienda Pública/ Patrimonio Neto Final de 2021	258,528	4,243,876,800	520,072,648	0	4,784,007,776
Cambios en la Hacienda Pública / Patrimonio Contribuido de Neto de 2021	0				0
Aportaciones	0				0
Donaciones de Capital	0				0
Actualización de la Hacienda Pública/ Patrimonio	0				0
Varificaciones de la Hacienda Pública / Patrimonio Generado Neto de 2022		460,822,400	-1,687,393,441		-606,871,041
Resultados del Ejercicio (Ahorro/Desahorro)			477,387,414		477,387,414
Resultados de Ejercicios Anteriores		460,822,400	-520,072,648		-59,550,248
Revalúos					0
Reservas					0
Rectificaciones de Resultados de Ejercicios Anteriores			-1,024,718,207		-1,024,718,207
Cambios en el Exceso o Insuficiencia en la Actualización de la Hacienda Pública / Patrimonio Neto de 2022				0	0
Resultado por Posición Monetaria					0
Resultado por Tenencia de Activos No Monetarios					0
Hacienda Pública / Patrimonio Neto Final de 2022	258,528	4,704,199,000	-547,330,793	0	4,167,136,735

Bajo protesta de decir verdad declaramos que los Estados Financieros y sus notas, son razonablemente correctos y son responsabilidad del emisor.

  
 DR. DANIEL CAMARILLO MARTÍNEZ  
 PRESIDENTE MUNICIPAL

  
 LIC. ROLANDO OUYVERIO RODRÍGUEZ HERNÁNDEZ  
 SECRETARIO DE FINANZAS Y TESORERO MUNICIPAL


C. LINDA FIDELIDAD VILLARREAL CANTO  
 SINDICO PRIMERO



Municipio de San Nicolás de los Garza, Nuevo León  
 Estado de Cambios en la Situación Financiera  
 Del 1 de enero al 30 de junio de 2022  
 (Cifras en Posos)

Concepto	Origen	Aplicación
<b>ACTIVO</b>	<b>781,863,672</b>	<b>129,951,563</b>
<b>Activo Circulante</b>	<b>19,573,593</b>	<b>57,530,583</b>
Efectivo y Equivalentes	0	57,530,583
Derechos a Recibir Efectivo o Equivalentes	19,573,593	0
Derechos a Recibir Bienes o Servicios	0	0
Inventarios	0	0
Almacenes	0	0
Estimación por Pérdida o Deterioro de Activos Circulantes	0	0
Otros Activos Circulantes	0	0
<b>Activo No Circulante</b>	<b>762,290,078</b>	<b>72,420,920</b>
Inversiones Financieras a Largo Plazo	0	0
Derechos a Recibir Efectivo o Equivalentes a Largo Plazo	0	0
Bienes Inmuebles, Infraestructura y Construcciones en Proceso	718,203,717	0
Bienes Muebles	0	55,528,274
Activos Intangibles	0	16,892,646
Depreciación, Deterioro y Amortización Acumulada de Bienes	46,046,362	0
Activos Diferidos	0	0
Estimación por Pérdida o Deterioro de Activos no Circulantes	0	0
Otros Activos no Circulantes	0	0
<b>PASIVO</b>	<b>4,186,040</b>	<b>49,247,168</b>
<b>Pasivo Circulante</b>	<b>4,186,040</b>	<b>0</b>
Cuentas por Pagar a Corto Plazo	1,367,203	0
Documentos por Pagar a Corto Plazo	0	0
Porción a Corto Plazo de la Deuda Pública a Largo Plazo	2,818,837	0
Títulos y Valores a Corto Plazo	0	0
Pasivos Diferidos a Corto Plazo	0	0
Fondos y Bienes de Terceros en Garantía y/o Administración a Corto Plazo	0	0
Provisiones a Corto Plazo	0	0
Otros Pasivos a Corto Plazo	0	0
<b>Pasivo No Circulante</b>	<b>0</b>	<b>49,247,168</b>
Cuentas por Pagar a Largo Plazo	0	0
Documentos por Pagar a Largo Plazo	0	0
Deuda Pública a Largo Plazo	0	49,247,168
Pasivos Diferidos a Largo Plazo	0	0
Fondos y Bienes de Terceros en Garantía y/o Administración a Largo Plazo	0	0
Provisiones a Largo Plazo	0	0
<b>HACIENDA PÚBLICA/PATRIMONIO</b>	<b>460,522,400</b>	<b>1,067,393,441</b>
<b>Hacienda Pública/Patrimonio Contribuido</b>	<b>0</b>	<b>0</b>
Aportaciones	0	0
Donaciones de Capital	0	0
Actualización de la Hacienda Pública / Patrimonio	0	0
<b>Hacienda Pública/Patrimonio Generado</b>	<b>460,522,400</b>	<b>1,067,393,441</b>
Resultados del Ejercicio (Ahorro / Desahorro)	0	42,675,235
Resultados de Ejercicios Anteriores	460,522,400	0
Revalúos	0	0
Reservas	0	0
Rectificaciones de Resultados de Ejercicios Anteriores	0	1,024,718,207
Exceso o Insuficiencia en la Actualización de la Hacienda Pública/Patrimonio	0	0
Resultado por Posición Monetaria	0	0
Resultado por Tenencia de Activos no Monetarios	0	0

Bajo protesta de decir verdad declaramos que los Estados Financieros y sus notas, son razonablemente correctos y son responsabilidad del emisor.

  
 DR. DANIEL CARRIZO MARTÍNEZ  
 PRESIDENTE MUNICIPAL

C. LINDA FELICIDAD VILLAREAL GANTÚ  
 SÍNDICO PRIMERO

  
 L.R. ROLANDO OLVERA RODRÍGUEZ HERNÁNDEZ  
 SECRETARIO DE FINANZAS Y TESOERO MUNICIPAL

Municipio de San Nicolás de los Garza, Nuevo León		
Estado de Flujos de Efectivo		
Del 1 de enero al 30 de junio de 2022		
(Cifras en Pesos)		
Concepto	2022	2021
<b>Flujos de Efectivo de las Actividades de Operación</b>		
<b>Origen</b>		
Impuestos	1,393,768,545	1,317,276,234
Cuotas y Aportaciones de Seguridad Social	348,382,449	324,250,656
Contribuciones de mejoras	6,464,602	6,629,627
Derechos	0	0
Productos	47,266,712	40,476,266
Aprovechamientos	10,969,820	10,775,549
Ingresos por Venta de Bienes y Prestación de Servicios	40,621,684	43,015,714
Participaciones, Aportaciones, Convenios, Incentivos Derivados de la Colaboración Fiscal y Fondos Distintos de Aportaciones	0	0
Transferencias, Asignaciones, Subsidios y Subvenciones, y Pensiones y Jubilaciones	919,916,285	967,992,714
Otros Orígenes de Operación	9,659,266	23,602,256
	497,727	533,460
<b>Aplicación</b>		
Servicios Personales	906,371,131	787,203,585
Materiales y Suministros	239,430,380	249,217,804
Servicios Generales	100,500,726	98,862,033
Transferencias Internas y Asignaciones al Sector Público	322,376,853	258,342,753
Transferencias al resto del Sector Público	0	0
Subsidios y Subvenciones	24,876,800	23,196,400
Ayudas Sociales	0	0
Pensiones y Jubilaciones	24,155,457	21,740,399
Transferencias a Fideicomisos, Mandatos y Contratos Análogos	92,777,709	98,320,671
Transferencias a la Seguridad Social	0	0
Donativos	0	0
Transferencias al Exterior	0	0
Participaciones	0	0
Aportaciones	0	0
Convenios	0	0
Otras Aplicaciones de Operación	0	0
	102,253,206	46,903,525
<b>Flujos Netos de Efectivo por Actividades de Operación</b>	<b>477,397,414</b>	<b>520,072,648</b>
<b>Flujos de Efectivo de las Actividades de Inversión</b>		
<b>Origen</b>		
Bienes Inmuebles, Infraestructura y Construcciones en Proceso	752,310,078	578,926,375
Bienes Muebles	716,263,717	569,635,062
Otros Orígenes de Inversión	0	0
	46,046,362	9,293,313
<b>Aplicación</b>		
Bienes Inmuebles, Infraestructura y Construcciones en Proceso	72,420,920	47,406,802
Bienes Muebles	0	0
Otras Aplicaciones de Inversión	55,528,274	23,201,400
	16,892,646	24,207,402
<b>Flujos Netos de Efectivo por Actividades de Inversión</b>	<b>629,889,168</b>	<b>531,519,573</b>
<b>Flujo de Efectivo de las Actividades de Financiamiento</b>		
<b>Origen</b>		
Endeudamiento Neto	23,759,633	219,243,029
Interno	2,818,837	2,398,474
Externo	2,518,837	2,398,474
Otros Orígenes de Financiamiento	0	0
	20,940,796	216,844,555
<b>Aplicación</b>		
Servicios de la Deuda	1,133,515,622	1,532,442,003
Interno	49,247,160	44,942,547
Externo	49,247,168	44,942,547
Otras Aplicaciones de Financiamiento	0	0
	1,084,268,456	1,437,499,456
<b>Flujos netos de Efectivo por Actividades de Financiamiento</b>	<b>-1,109,755,989</b>	<b>-1,313,198,974</b>
<b>Incremento/Disminución Neta en el Efectivo y Equivalentes al Efectivo</b>	<b>97,536,593</b>	<b>-261,806,753</b>
<b>Efectivo y Equivalentes al Efectivo al inicio del Ejercicio</b>	<b>436,473,782</b>	<b>692,080,535</b>
<b>Efectivo y Equivalentes al Efectivo al final del Ejercicio</b>	<b>488,004,365</b>	<b>430,473,782</b>

Bajo protesta de decir verdad declaramos que los Estados Financieros y sus notas, son razonablemente correctos y son responsabilidad del emisor.

  
 DE DANIEL CARRIZO MARTÍNEZ  
 PRESIDENTE MUNICIPAL

  
 C. LINDA FELICIDAD VILLARREAL CANTÚ  
 SINDICO PRIMERO

  
 LIC. RODOLFO GUERRERO RODRÍGUEZ HERNÁNDEZ  
 SECRETARIO DE FINANZAS Y TESORERO MUNICIPAL



Municipio de San Nicolás de los Garza, Nuevo León  
 Estado Analítico de la Deuda y Otros Pasivos  
 Del 1 de enero al 30 de junio de 2022  
 (Cifra en Pesos)

Denominación de las Deudas	Moneda de Contratación	Institución o País Acreedor	Saldo Inicial del Periodo	Saldo Final del Periodo
<b>DEUDA PÚBLICA</b>				
<b>Deuda Interna</b>				
Corto Plazo				
Instituciones de Crédito	Nacional	Banca Afirme S.A, Banco del Bajío	22,408,528	25,227,365
Títulos y Valores			22,408,528	25,227,365
Arrendamientos Financieros			0	0
<b>Deuda Externa</b>				
Organismos Financieros Internacionales			0	0
Deuda Bilateral			0	0
Títulos y Valores			0	0
Arrendamientos Financieros			0	0
<b>Subtotal de Deuda Pública a Corto Plazo</b>			22,408,528	25,227,365
<b>Deuda Interna</b>				
Largo Plazo				
Instituciones de Crédito	Nacional	Banca Afirme S.A, Banco del Bajío	805,163,628	855,916,460
Títulos y Valores			805,163,628	855,916,460
Arrendamientos Financieros			0	0
<b>Deuda Externa</b>				
Organismos Financieros Internacionales			0	0
Deuda Bilateral			0	0
Títulos y Valores			0	0
Arrendamientos Financieros			0	0
<b>Subtotal de Deuda Pública a Largo Plazo</b>			805,163,628	855,916,460
<b>Total de Otros Pasivos</b>		Varios	0	1,367,203
<b>Total de Deuda Pública y Otros Pasivos</b>			927,572,156	882,511,028

Bajo protesta de decir verdad declaramos que los Estados Financieros y sus notas, son razonablemente correctos y son responsabilidad del emisor.


  
 DR. DANIEL CARRILLO MARTÍNEZ  
 PRESIDENTE MUNICIPAL


  
 C. LINDA FELICIDAD VILLARREAL CANTÚ  
 SINDICO PRIMERO

  
 LIC. ROLANDO OLIVERIO RODRIGUEZ HERNANDEZ  
 SECRETARIO DE FINANZAS Y TESORERO MUNICIPAL

Municipio de San Nicolás de los Garza, Nuevo León					
Estado Analítico del Activo					
Del 1 de enero al 30 de junio de 2022 y 2021					
(Cifras en Pesos)					
Concepto	Saldo Inicial	Cargos del Periodo	Abonos del Periodo	Saldo Final	Variación del Periodo
<b>ACTIVO</b>					
Activo Circulante	5,691,579,932	6,883,359,038	7,635,291,207	5,039,647,793	-651,322,169
Efectivo y Equivalentes	462,967,109	6,397,678,219	6,359,721,230	800,924,099	37,956,990
Derechos a Recibir Efectivo o Equivalentes	430,473,782	6,362,865,057	6,305,334,474	488,004,365	57,530,583
Derechos a Recibir Bienes o Servicios	32,493,327	34,813,163	54,386,756	12,519,733	-19,573,593
Inventarios	0	0	0	0	0
Almacenes	0	0	0	0	0
Estimación por Pérdida o Deterioro de Activos Circulantes	0	0	0	0	0
Otros Activos Circulantes	0	0	0	0	0
Activo No Circulante	5,228,612,823	485,680,819	1,175,569,977	4,538,723,665	-689,889,158
Inversiones Financieras a Largo Plazo	0	0	0	0	0
Derechos a Recibir Efectivo o Equivalentes a Largo Plazo	0	0	0	0	0
Bienes Inmuebles, Infraestructura y Construcciones en Proceso	4,879,600,755	383,836,193	1,100,099,809	4,163,337,038	-716,263,717
Bienes Muebles	360,721,355	68,332,249	12,803,975	416,249,629	55,528,274
Activos Intangibles	83,059,427	16,892,648	0	99,952,073	16,892,648
Depreciación, Deterioro y Amortización Acumulada de Bienes	-94,768,714	16,619,731	62,666,093	-140,815,076	-46,046,362
Activos Diferidos	0	0	0	0	0
Estimación por Pérdida o Deterioro de Activos no Circulantes	0	0	0	0	0
Otros Activos no Circulantes	0	0	0	0	0

Bejo protesta de decir verdad declaramos que los Estados Financieros y sus notas, son razonablemente correctos y son responsabilidad del emisor.

  
**DR. DANIEL CARRILLO MARTÍNEZ**  
**PRESIDENTE MUNICIPAL**

  
**C. LINDA FELICIDAD VILLARREAL CANTÚ**  
**SINDICO PRIMERO**

  
**LIC. ROLANDO OLIVERIO RODRIGUEZ HERNANDEZ**  
**SECRETARIO DE FINANZAS Y TESORERO MUNICIPAL**



**MUNICIPIO DE SAN NICOLÁS DE LOS GARZA, NUEVO LEÓN**  
**NOTAS DE LOS ESTADOS FINANCIEROS AL 30 DE JUNIO DE 2022 y 2021**  
**(CIFRAS EN PESOS)**

**a) NOTAS DE DESGLOSE**

**I) NOTAS AL ESTADO DE SITUACIÓN FINANCIERA**

**Activo**

**Efectivo y Equivalentes**

1. Al 30 de junio del 2022 y 2021, este rubro se integra como sigue:

	2022	2021
Efectivo	\$ 431,259	\$ 425,259
Bancos/Tesorería	487,476,818	429,956,553
Inversiones Temporales	96,288	91,970
	\$ 488,004,365	\$ 430,473,782

**Derechos a recibir Efectivo y Equivalentes y Bienes o Servicios a Recibir**

2. Al 30 de junio de 2022 y 2021, este rubro se integra como sigue:

	2022	2021
Deudores Diversos por Cobrar A Corto Plazo	\$ 12,919,733	\$ 32,493,327

**Bienes Disponibles para su Transformación o Consumo (inventarios)**

3. El Municipio no presenta saldos en el rubro correspondiente.

**Inversiones Financieras**

4. El Municipio no presenta saldos en el rubro correspondiente.

## Bienes Muebles, Inmuebles e Intangibles

Al 30 de junio del 2022 y 2021, este rubro se integra como sigue:

### 5. Bienes Inmuebles, Infraestructura y Construcciones en Proceso

	2022	2021
Terrenos	\$ 2,870,051,038	\$ 2,865,906,898
Edificios No Habitacionales	26,194,784	26,194,784
Construcciones en Proceso en Bienes de Dominio Público	1,204,939,819	1,822,343,016
Construcciones en Proceso de Bienes Propios	62,151,397	165,156,057
	<u>\$ 4,163,337,038</u>	<u>\$ 4,879,600,755</u>

### Bienes Muebles

Mobiliario y Equipo de Administración	\$ 80,150,708	\$ 68,435,596
Mobiliario y Equipo Educativo y Recreativo	7,570,262	8,044,239
Equipos e Instrumental Médico y de Laboratorio	6,327,423	5,042,189
Vehículos y Equipo Terrestre	227,817,661	229,718,841
Equipo de Defensa y Seguridad	3,502,983	3,502,983
Maquinaria, Otros Equipos y Herramienta	89,775,592	44,872,507
Activos Biológicos	1,105,000	1,105,000
	<u>\$ 416,249,629</u>	<u>\$ 360,721,355</u>

### 6. Activos Intangibles

Software	\$ 77,105,941	\$ 68,535,434
Licencias	22,846,132	14,523,993
	<u>\$ 99,952,073</u>	<u>\$ 83,059,427</u>

La depreciación y amortización acumuladas del activo no circulante queda como a continuación se describe:

Depreciación, deterioro y amortización acumulada de bienes: -\$140,815,076.

### Estimaciones y Deterioros

7. El Municipio no presenta saldos en el rubro correspondiente.



## Otros Activos

8. El Municipio no presenta saldos en el rubro correspondiente.

## Pasivo

### Cuentas por Pagar a Corto Plazo

9. Al 30 de junio de 2022 y 2021 este rubro se integra como sigue:

	2022	2021
Proveedores por Pagar a Corto Plazo	\$ 0	\$ 0
Contratistas por Obras Públicas por Pagar a Corto Plazo	0	0
Retenciones y Contribuciones por Pagar a Corto Plazo	1,367,203	0
Otras Cuentas por Pagar a Corto Plazo	0	0
	<u>\$ 1,367,203</u>	<u>\$ 0</u>

### Porción a Corto Plazo de la Deuda Pública a Largo Plazo

10. Al 30 de junio del 2022 y 2021, este rubro se integra como sigue:

	2022	2021
Préstamo BAJIO	\$ 18,999,343	\$ 17,731,072
Préstamo AFIRME 250 MP	5,700,000	4,200,000
Préstamo AFIRME 40 MP	528,022	477,456
	<u>\$ 25,227,365</u>	<u>\$ 22,408,528</u>

### Deuda Pública a Largo Plazo

11. Al 30 de junio de 2022, se integra de la siguiente manera:

	2022
Banco Afirme, S.A. crédito simple con vencimiento en 2036, con una TIIE aplicada periódicamente de acuerdo con la publicación del Banco de México	<u>\$ 221,069,945</u>
Banco de Bajío	<u>\$ 597,946,172</u>
Banco Afirme, S.A. crédito simple con vencimiento en 2037, con una TIIE aplicada periódicamente de acuerdo con la publicación del Banco de México	<u>\$ 36,900,343</u>
Total	<u>\$ 855,916,460</u>

**Fondos de Bienes de Terceros en Administración y/o en Garantía a corto y largo plazo**

12. El Municipio no presenta saldos en los rubros correspondientes.

**Pasivos diferidos a corto y largo plazo**

13. El Municipio no presenta saldos en los rubros correspondientes.

**II) Notas al Estado de Actividades**

14. Los ingresos de Gestión del 1º de enero al 30 de junio de 2022 y 2021, se integra como sigue:

	2022	2021
<b>Impuestos</b>		
Impuestos Sobre los Ingresos	\$ 62,034	\$ 12,464
Impuestos Sobre el Patrimonio	342,051,409	317,972,273
Accesorios de Impuestos	<u>6,269,005</u>	<u>6,265,921</u>
	<u>\$ 348,382,449</u>	<u>\$ 324,250,658</u>
<b>Cuotas y Aportaciones de Seguridad Social</b>		
Otras Cuotas y Aportaciones para la Seguridad Social	\$ <u>6,464,602</u>	\$ <u>6,629,627</u>
<b>Contribuciones de Mejora</b>		
Contribuciones de Mejora	\$ <u>0</u>	\$ <u>0</u>
<b>Derechos</b>		
Derechos por el Uso, Goce, Aprovechamiento o exportación de Bienes de Dominio Público	\$ 7,760,483	\$ 5,427,424
Derechos por Prestación de Servicios	24,530,450	21,000,955
Accesorios de Derechos	1,075,185	272,433
Otros Derechos	<u>13,920,594</u>	<u>13,775,454</u>
	<u>\$ 47,286,712</u>	<u>\$ 40,476,266</u>
<b>Productos</b>		
Productos	\$ 10,969,820	\$ 10,775,549
Productos no Comprendidos en la Ley Ingresos Vigente, Causados en Ejercicios Fiscales Pendientes de Liquidación o Pago	<u>0</u>	<u>0</u>
	<u>\$ 10,969,820</u>	<u>\$ 10,775,549</u>



<b>Aprovechamientos</b>		
Multas	\$ 35,136,334	\$ 38,689,698
Indemnizaciones	311,335	838,075
Accesorios de Aprovechamientos	4,261,108	1,092,003
Otros Aprovechamientos	912,907	2,395,938
	<u>\$ 40,621,684</u>	<u>\$ 43,015,714</u>

<b>Total Ingresos de Gestión</b>	<b>\$ <u>453,725,267</u></b>	<b>\$ <u>425,147,814</u></b>
----------------------------------	------------------------------	------------------------------

15. Participaciones, Aportaciones, Convenios, Incentivos Derivados de la Colaboración Fiscal, Fondos Distintos de Aportaciones, Transferencias, Asignaciones y Subvenciones, y Pensiones y Jubilaciones del 1° de enero al 30 de junio de 2022 y 2021, se integra como sigue:

**Participaciones, Aportaciones, Convenios, Incentivos Derivados de la Colaboración Fiscal y Fondos Distintos de Aportaciones**

Participaciones	\$ 473,917,357	\$ 367,422,857
Aportaciones	445,998,928	142,561,692
Convenios	0	358,008,165
	<u>\$ 919,916,285</u>	<u>\$ 867,992,714</u>

**Transferencias, Asignaciones, Subsidios y Subvenciones, y Pensiones y Jubilaciones**

Transferencias y Asignaciones	\$ <u>9,659,266</u>	\$ <u>23,602,256</u>
-------------------------------	---------------------	----------------------

**Total de Participaciones, Aportaciones, Convenios, Incentivos Derivados de la Colaboración Fiscal, Fondos Distintos de Aportaciones, Transferencias, Asignaciones y Subvenciones, y Pensiones y Jubilaciones**

	<u>\$ 929,575,551</u>	<u>\$ 891,594,970</u>
--	-----------------------	-----------------------

**Otros Ingresos y Beneficios**

Otros Ingresos y Beneficios Varios	\$ <u>467,727</u>	\$ <u>533,450</u>
------------------------------------	-------------------	-------------------

<b>Total de Ingresos y Otros Beneficios</b>	<b>\$ <u>1,383,768,545</u></b>	<b>\$ <u>1,317,276,234</u></b>
---	--------------------------------	--------------------------------

Conforme a la Ley de Coordinación Fiscal, el Municipio recibe sus participaciones de la Federación a través del Estado. La Ley de Egresos del Estado de Nuevo León, establece que corresponderá a los municipios el 100% de las cantidades que perciba el Estado por concepto del Fondo de Fomento Municipal y el 20% de las cantidades que perciba el Estado por los siguientes conceptos:

Participaciones federales del fondo general de participaciones.

- a) Impuesto sobre automóviles nuevos.
- b) Impuesto especial sobre producción y servicios.
- c) Fondo de fiscalización.

Así también, los Municipios reciben el 30% de las cantidades que recaude el Estado por concepto del Impuesto sobre Tenencia o Uso de Vehículos. Este impuesto se distribuye conforme a lo señalado en la Ley de Egresos del Estado de Nuevo León.

Adicionalmente el Municipio recibe participaciones por concepto de Derechos de control Vehicular, conforme a lo establecido en la Ley de Egresos del Estado de Nuevo León.

#### Gastos y Otras Pérdidas:

16. Los gastos del 1º de enero al 30 de junio de 2022 y 2021 se integra como sigue:

	2022	2021
<b>Servicios Personales</b>		
Remuneraciones al Personal de Carácter Permanentes	\$ 172,141,697	\$ 176,934,932
Remuneraciones Adicionales y Especiales	21,036,366	21,787,716
Seguridad Social	8,724,561	6,045,323
Otras Prestaciones Sociales y Económicas	19,471,329	25,745,611
Pago de Estímulos a Servidores Públicos	18,056,427	18,704,222
	<u>\$ 239,430,380</u>	<u>\$ 249,217,804</u>
<b>Materiales y Suministros</b>		
Materiales de Administración, Emisión de Documentos Artículos Oficiales	\$ 4,260,773	\$ 3,362,991
Alimentos y Utensilios	4,750,112	2,254,800
Materiales y Artículos de Construcción y de Reparación	36,807,259	43,015,673
Productos Químicos, Farmacéuticos y de Laboratorio	12,597,228	10,898,622
Combustibles, Lubricantes y Aditivos	35,755,032	29,397,123
Vestuario, Blancos, Prendas de Protección y Artículos Deportivos	1,368,933	710,584
Materiales y Suministros para Seguridad	0	0
Herramientas, Refacciones y Accesorios Menores	4,961,389	9,242,240
	<u>\$ 100,500,726</u>	<u>\$ 98,882,033</u>



<b>Servicios Generales</b>		
Servicios Básicos	\$ 60,374,964	\$ 34,598,184
Servicios de Arrendamiento	46,195,643	40,701,091
Servicios Profesionales, Científicos y Técnicos		
Otros Servicios	21,054,334	25,045,526
Servicios Financieros, Bancarios y Comerciales	28,129,773	28,554,824
Servicios de Instalación, Reparación		
Mantenimiento y Conservación	108,980,359	114,710,024
Servicios de Comunicación Social y Publicidad	3,838,657	3,984,885
Servicios de Traslado y Viáticos	123,957	982
Servicios Oficiales	5,169,004	508,152
Otros Servicios Generales	48,510,162	10,239,085
	<u>\$ 322,376,853</u>	<u>\$ 258,342,753</u>
<b>Total Gastos de Funcionamiento</b>	<u>\$ 662,307,959</u>	<u>\$ 606,442,590</u>
<b>Transferencias, Asignaciones, Subsidios y Otras Ayudas</b>		
Transferencias al Resto del Sector Público	\$ 24,876,800	\$ 23,196,400
Ayudas Sociales	24,155,457	21,740,399
Pensiones y Jubilaciones	<u>92,777,709</u>	<u>\$ 98,920,671</u>
	<u>\$ 141,809,966</u>	<u>\$ 143,857,470</u>
<b>Intereses, Comisiones y Otros Gastos de la Deuda Pública</b>		
Intereses de la Deuda Pública	\$ <u>31,491,684</u>	\$ <u>25,339,934</u>
Comisiones de la Deuda Pública	<u>0</u>	<u>0</u>
	<u>\$ 31,491,684</u>	<u>\$ 25,339,934</u>
<b>Otros Gastos y Pérdidas Extraordinarias</b>		
Estimaciones, Depreciaciones, Deterioros, Obsolescencia y Amortizaciones	\$ <u>22,617,969</u>	\$ <u>18,275,241</u>
Otros Gastos	<u>43,917,383</u>	<u>3,288,349</u>
	<u>\$ 66,535,352</u>	<u>\$ 21,563,591</u>
<b>Inversión Pública</b>		
Inversión Pública no Capitalizable	\$ <u>4,226,170</u>	\$ <u>0</u>
<b>Total de Gastos y Otras Pérdidas</b>	<u>\$ 906,371,131</u>	<u>\$ 797,203,585</u>

### III) Notas al Estado de Variación en la Hacienda Pública

17. Se informa que del 01 de enero al 30 de junio del 2022 no hubo modificaciones al patrimonio contribuido por tipo, naturaleza y monto.

18. El saldo al 30 de junio del 2022 de la Hacienda Pública/Patrimonio Generado de Ejercicios Anteriores se reporta en \$4,704,199,000 así mismo Hacienda Pública/Patrimonio Generado del Ejercicio -\$547,320,793 generando un total de Hacienda Pública / Patrimonio Neto Final de 2022 \$4,157,136,735.

El patrimonio del Municipio se constituye por los siguientes conceptos:

- I. Los ingresos que perciba en el desarrollo de su objeto y en el ejercicio de sus atribuciones.
- II. Los recursos que en su caso le otorgue la Federación para el cumplimiento de sus funciones con cargo al Presupuesto de Egresos de la Federación del ejercicio fiscal que corresponda.
- III. Los donativos de toda especie que pueda recibir legalmente.
- IV. En general, los demás bienes y los derechos que por cualquier título adquiera legalmente.

#### IV) NOTAS AL ESTADO DE FLUJOS DE EFECTIVO

##### Efectivo y equivalentes

19. El análisis de los saldos inicial y final que figuran en la última parte del Estado de Flujo de Efectivo en la cuenta de efectivo y equivalentes es como sigue:

Concepto	2022	2021
Efectivo	\$431,259	\$425,259
Bancos/Tesorería	\$487,476,818	\$429,956,553
Bancos/Dependencias y Otros	\$0.00	\$0.00
Inversiones Temporales (Hasta 3 meses)	\$96,289	\$91,970
Fondos con Afectación Específica	\$0.00	\$0.00
Depósitos de Fondos de Terceros en Garantía y/o Administración	\$0.00	\$0.00
Otros Efectivos y Equivalentes	\$0.00	\$0.00
<b>Total de Efectivo y Equivalentes</b>	<b>\$488,004,365</b>	<b>\$430,473,782</b>



## b) NOTAS DE MEMORIA (CUENTAS DE ORDEN)

Las cuentas de orden se utilizan para registrar movimientos de valores que no afecten o modifiquen el balance del ente contable, sin embargo, su incorporación en libros es necesaria con fines de recordatorio contable, de control y en general sobre los aspectos administrativos, o bien, para consignar sus derechos o responsabilidades contingentes que puedan, o no, presentarse en el futuro.

### **Cuentas de Orden Contables**

#### **20. Contables:**

A la fecha al 30 de junio del 2022 no ha sido necesaria la creación de cuentas de Orden Contables.

### **Cuentas de Orden Presupuestarias:**

#### **21. Presupuestarias:**

##### **Ley de Ingresos**

Ley de Ingresos Estimada

Ley de Ingresos por Ejecutar

Modificaciones a la Ley de Ingresos Estimada

Ley de Ingresos Devengada

Ley de Ingresos Recaudada

##### **Presupuesto de Egresos**

Presupuesto de Egresos Aprobado

Presupuesto de Egresos por Ejercer

Modificaciones al Presupuesto de Egresos Aprobado

Presupuesto de Egresos Comprometido

Presupuesto de Egresos Devengado

Presupuesto de Egresos Ejercido

Presupuesto de Egresos Pagado

Ley de ingresos para el ejercicio fiscal 2022 asciende a \$2,036,830,685 y fue publicado en el Periódico Oficial del Estado de Nuevo León el 27 de Diciembre de 2021.

El R. Ayuntamiento aprobó el Presupuesto de Egresos para el ejercicio 2022, en la séptima sesión ordinaria celebrada el 16 de diciembre del 2021, el cual asciende a \$2,036,830,685

El día 24 de junio del 2022 en la décima novena sesión ordinaria del R. Ayuntamiento aprobó la primera modificación del Presupuesto de Ingresos y Egresos del 01 de enero al 31 de diciembre del 2022 el cual asciende a \$2,630,010,003.62.

## **c) NOTAS DE GESTIÓN ADMINISTRATIVA**

### **22. Introducción**

Los Estados Financieros del Municipio de San Nicolás de los Garza, proveen de información financiera a los principales usuarios de la misma, al Congreso y a los ciudadanos.

El objetivo del presente documento es la revelación del contexto y de los aspectos económicos-financieros más relevantes que influyen en las decisiones del período, y que son considerados en la elaboración de los estados financieros para la mayor comprensión de los mismos y sus particularidades.

De esta manera, se informa y explica la respuesta del Municipio a las condiciones relacionadas con la información financiera de cada período de gestión; además, de exponer aquellas políticas que podrían afectar la toma de decisiones en períodos posteriores.

### **23. Panorama Económico y Financiero**

El Gobierno Municipal de San Nicolás de los Garza, Nuevo León, opera mediante la recepción y generación de recursos que provienen tanto de fuentes propias, del Estado, de la Federación y de Fuentes de Financiamiento provenientes principalmente de la banca comercial y privada. Estos Ingresos son aprobados por el H. Congreso del Estado, a solicitud del mismo Municipio y en base a un proyecto que remite al mismo en el mes de noviembre. Posteriormente y una vez autorizado el Presupuesto de Ingresos, el Municipio aprueba su Presupuesto de Egresos para el ejercicio fiscal orientado al cumplimiento de los objetivos plasmados en el Plan Municipal de Desarrollo.

### **24. Autorización e Historia**

La historia de los inicios de San Nicolás de los Garza, Nuevo León, está estrechamente ligada a los acontecimientos derivados de la fundación de Monterrey, ocurrida el 20 de septiembre de 1596.

A partir de 1925, las gestiones municipales eran de dos años, en 1943 se ampliaron a períodos de tres años, posteriormente, de 1970 a 1974 volvieron a ser de dos años y después de esta fecha y hasta la actualidad la administración dura un trienio.



## **25. Organización y Objeto Social**

El Municipio de San Nicolás de los Garza es un Ente Público, que tiene origen en el Artículo 115 de la Constitución Política de los Estados Unidos Mexicanos y que para su funcionamiento es Regulado por la Ley de Gobierno Municipal del Estado de Nuevo León, emitida por el H. Congreso del Estado.

Los impuestos a que está obligado a retener el Municipio, están sujetos a revisión por parte de las autoridades fiscales federales correspondientes.

## **26. Bases de Preparación de los Estados Financieros**

Los estados financieros adjuntos del Municipio se prepararon de conformidad con las siguientes disposiciones normativas que le son aplicables en su carácter de Ayuntamiento del Municipio:

- a) Las disposiciones vigentes de la Ley General de Contabilidad Gubernamental (LGCG).
- b) Las Normas Internacionales de Contabilidad para el Sector Público (NICSP) emitidas por la Junta de Normas Internacionales de Contabilidad del Sector Público (International Public Sector Accounting Standards Board, International Federation Accounting Committee);
- c) Las Normas de Información Financiera del Consejo Mexicano para la Investigación y Desarrollo de Normas de Información Financiera (CINIF).

El 31 de diciembre de 2008 fue publicada en el Diario Oficial de la Federación la Ley General de Contabilidad Gubernamental, que tiene como objeto establecer los criterios generales que regirán la Contabilidad Gubernamental y la emisión de información financiera de los entes públicos, con el fin de lograr su adecuada armonización, para facilitar a los entes públicos el registro y la fiscalización de los activos, pasivos, ingresos y gastos y, en general, contribuir a medir la eficacia, economía y eficiencia del gasto e ingreso públicos.

La LGCG es de observancia obligatoria para los poderes Ejecutivos, Legislativo y Judicial de la Federación, Entidades Federativas; los Ayuntamientos de los Municipios; los órganos político administrativos de las demarcaciones territoriales del Distrito Federal; las entidades de la administración pública paraestatal, ya sean federales, estatales o municipales y los órganos autónomos federales y estatales.

Los entes públicos deberán generar y presentar periódicamente, conforme con lo establecido en la Ley General de Contabilidad Gubernamental y las resoluciones del CONAC, los siguientes estados e información financiera:



## ANEXOS:

- Estado de Situación Financiera.
- Estado de Actividades.
- Estado de Variaciones en la Hacienda Pública / Patrimonio.
- Estado de Flujo de Efectivo.
- Estado de Cambios en la Situación Financiera.
- Estado Analítico de Activo.
- Estado Analítico de la Deuda y Otros Pasivos.
- Informe sobre Pasivos Contingentes.
- Notas a los Estados Financieros.
- Estado Analítico de Ingresos.
- Estado Analítico del Ejercicio del Presupuesto de Egresos por Clasificación por Objeto del Gasto (Capítulo y Concepto).
- Estado Analítico del Ejercicio del Presupuesto de Egresos por Clasificación Económica (Tipo de Gasto).
- Estado Analítico del Ejercicio del Presupuesto de Egresos por Clasificación Administrativa.
- Estado Analítico del Ejercicio del Presupuesto de Egresos por Clasificación Funcional (Finalidad y Función).
- Gasto por Categoría Programática.

## 27. Políticas Contabilidad Significativas

Las políticas contables más representativas utilizadas por el Municipio, para la preparación de sus estados financieros, se resumen a continuación:

- a) **Efectivo y equivalentes de efectivo.** Consisten principalmente en depósitos bancarios en cuentas de cheques e inversiones en valores a corto plazo, de gran liquidez, fácilmente convertibles en efectivo y sujetos a riesgos poco significativos de cambios en valor. El efectivo se presenta a valor nominal.
- b) **Bienes inmuebles, infraestructura y bienes muebles.** Los bienes inmuebles, infraestructura y bienes muebles se expresan a su costo histórico. La depreciación se calcula por el método de la línea recta aplicando valores de los activos, las tasas de depreciación se indican en la **Nota 29**, sin embargo al **30 de junio de 2022**, se efectuaron las depreciaciones solo de los bienes muebles que se obtuvieron como resultado de la conciliación físico-contable.
- c) **Impuestos.** El Municipio no es sujeto al pago del Impuesto Sobre la Renta (ISR), por lo tanto no se determina impuesto causado y/o diferido por ISR, como es requerido por la NIF D-4 "Impuestos a utilidad".



La Ley del Impuesto Sobre la Renta establece que estos Entes sólo tendrán la obligación de retener y enterar el impuesto cuando hagan pagos a terceros, así como de exigir documentación que reúna requisitos fiscales, en los términos de esa Ley.

- d) **Beneficios a los empleados.** Los beneficios como sueldos, tiempo extra, vacaciones, días festivos y permisos de ausencia con goce de sueldo entre otros, se reconocen en los resultados conforme se devengan y sus pasivos se expresan a valor nominal.

**Al 30 de junio del 2022** no se tiene creada ninguna provisión por este concepto, por lo que dicha obligación laboral se cargará a gastos cuando se tenga la obligación de pagarla y se encuentra contemplada en el presupuesto de egresos.

- e) **Ahorro neto del ejercicio.** El ahorro neto del ejercicio representa el resultado de la actuación total del Municipio durante el período que se presenta.
- f) **Uso de estimaciones.** La preparación de los estados Financieros de conformidad con las disposiciones emitidas por el Consejo Nacional de Armonización Contable (CONAC), requiere del uso de estimaciones en la valuación de algunos de sus renglones, los resultados que finalmente se obtengan pueden diferir de dichas estimaciones.
- g) **Diferencias cambiarias.** El Municipio no cuenta con Activos ni Pasivos en moneda extranjera.
- h) **Cambios en políticas contables y corrección de errores.** El principal cambio en la política contable, es el reconocimiento de los gastos de acuerdo a los momentos contables descritos en la normatividad correspondiente, el cual tiene un efecto significativo en el **presupuesto de egresos de 2022**, ya que antes se consideraban los gastos en base a flujo de efectivo.

## **28. Posición en Moneda Extranjera y Protección por Riesgo Cambiario**

El municipio no tiene activos o pasivos en moneda extranjera.

## **29. Reporte Analítico del Activo**

De conformidad con las Principales Reglas de Registro y Valoración del Patrimonio (Elementos Generales) publicadas en el Diario Oficial de la Federación (DOF) el 08 de Agosto de 2013 y con las Reglas Específicas del Registro y Valoración del Patrimonio publicadas en el DOF el 27 de diciembre de 2017, la estimación de la vida útil de un bien será una cuestión de criterio basada en la experiencia que el ente público tenga con activos similares o de la aplicación.

En base a lo anterior, los parámetros de vida útil o porcentajes de depreciación, deterioro o amortización utilizados en los diferentes tipos de activos son los siguientes:

### **33. Eventos Posteriores al Cierre**

No existen eventos posteriores al cierre del periodo que se informa, que afecten económicamente y que no se conocían a la fecha de cierre.

### **34. Partes Relacionadas**

No existen partes relacionadas que pudieran ejercer influencia significativa sobre la toma de decisiones financieras y operativas.

### **35. Responsabilidad sobre la presentación razonable de la información contable**

La Información Contable está firmada en cada página de la misma e incluye al final la siguiente leyenda: "Bajo protesta de decir verdad declaramos que los Estados Financieros y sus notas, son razonablemente correctos y son responsabilidad del emisor".

Estas notas son parte integrante a los Estados Financieros del Municipio de San Nicolás de los Garza, Nuevo León por el periodo del **01 de enero al 30 de junio de 2022 y 2021**.



**Dr. Daniel Carrillo Martínez**  
**Presidente Municipal**



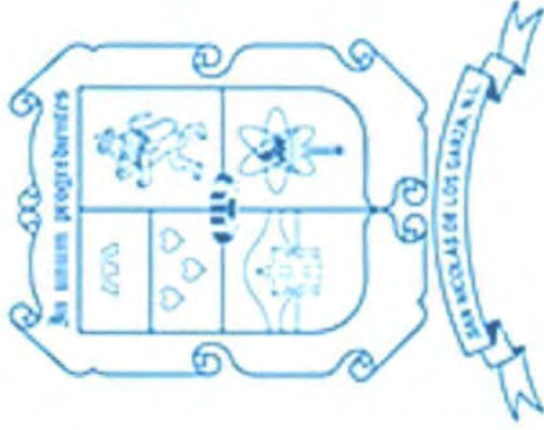
**C. Linda Felicidad Villarreal Cantú**  
**Síndico Primero del R. Ayuntamiento**



**Lic. Rolando Oliverio Rodríguez Hernández**  
**Secretario de Finanzas y Tesorero Municipal**



**MUNICIPIO DE SAN NICOLAS DE LOS GARZA  
SECRETARIA DE FINANZAS Y TESORERIA**



**CUENTA PUBLICA MUNICIPAL**

**PERÍODO DEL 01 DE ENERO AL 31 DE DICIEMBRE 2022**

**TOMO II**



**ONU HABITAT**  
POR UN MEJOR FUTURO URBANO

 **GobSanNicolas**  
[www.sanicolas.gob.mx](http://www.sanicolas.gob.mx)

**Municipio de San Nicolás de los Garza, Nuevo León**

**Estados financieros y Opinión del auditor independiente**

**Al 30 de septiembre de 2022 y 2021**



# Municipio de San Nicolás de los Garza, Nuevo León

## Índice

	<b>Páginas</b>
Opinión del auditor independiente	1
Estados de situación financiera	4
Estados de actividades	5
Estados de variación en la hacienda pública	6
Estados de cambios en la situación financiera	7
Estado de flujos de efectivo	8
Estado analítico de la deuda y otros pasivos	9
Estado analítico del activo	10
Notas a los estados financieros	11

## **Opinión del Auditor Independiente**

### **Al R. Ayuntamiento del Municipio de San Nicolás de los Garza, Nuevo León**

#### **Opinión**

Hemos auditado los estados financieros del Municipio de San Nicolás de los Garza, Nuevo León (la entidad), que comprenden los estados de situación financiera al 30 de septiembre de 2022 y 2021, y los estados de actividades, los estados de variaciones en la hacienda pública, los estados de flujos de efectivo y los estados de cambios en la situación financiera, los estados analíticos del activo y los estados analíticos de la deuda y otros pasivos correspondiente al período del 1º de enero al 30 de septiembre del 2022 y 2021, así como las notas explicativas a los estados financieros que incluyen un resumen de las políticas contables significativas.

En nuestra opinión, excepto por los efectos de las cuestiones descritas en la sección de fundamento de la opinión con salvedades de nuestro informe los estados financieros adjuntos, que se describen en el párrafo anterior, están preparados, en todos los aspectos materiales, de conformidad con las disposiciones en materia de información financiera que se indican en la Nota 26 a los estados financieros que se acompañan y que están establecidas en la Ley General de Contabilidad Gubernamental.

#### **Fundamento de la opinión con salvedades**

El Municipio está en proceso de conciliar, regularizar e incorporar en sus registros contables los bienes inmuebles bajo su custodia, que deberán quedar reconocidos como mínimo a su valor catastral, conforme al acuerdo aprobado por el Consejo Nacional de Armonización Contable (CONAC); Así mismo se encuentra en proceso la conciliación física-contable de los bienes muebles del Municipio.

Existen construcciones en proceso por \$1,146,823,010 cuya fecha de terminación no pudo ser precisada y algunas de estas obras ya se encuentran operando y no han sido capitalizadas.

Hemos llevado a cabo nuestras auditorías de conformidad con las Normas Internacionales de Auditoría. Nuestras responsabilidades, de acuerdo con estas normas, se describen con más detalle en la sección "Responsabilidades del auditor para la auditoría de los estados financieros" de nuestro informe. Somos independientes de la entidad de conformidad con el Código de Ética Profesional del Instituto Mexicano de Contadores Públicos, A. C., junto con los requerimientos de ética que son aplicables a nuestras auditorías de los estados financieros en México, y hemos cumplido con las demás responsabilidades de ética de conformidad con esos requerimientos y con el Código de Ética Profesional. Consideramos que la evidencia de auditoría que hemos obtenido proporciona una base suficiente y adecuada para nuestra opinión.



**Párrafo de énfasis base de preparación contable y utilización de este informe**

Llamamos la atención sobre la Nota 26 a los estados financieros adjuntos en la que se describen las bases contables utilizadas para la preparación de los mismos. Dichos estados financieros fueron preparados para cumplir con los requerimientos normativos gubernamentales a que está sujeta la entidad y para ser integrados en el Reporte de la Cuenta de Pública; consecuentemente, éstos pueden no ser apropiados para otra finalidad. Nuestra opinión no se modifica por esta cuestión.

**Responsabilidades de la administración y de los encargados del gobierno de la entidad sobre los estados financieros**

La administración es responsable de la preparación de los estados financieros adjuntos de conformidad con las disposiciones en materia de información financiera establecidas en la Ley General de Contabilidad Gubernamental que se describen en la Nota 26 a dichos estados financieros, y del control interno que la administración consideró necesario para permitir la preparación de estados financieros libres de incorrección material debida a fraude o error.

En la preparación de los estados financieros, la administración es responsable de la valoración de la capacidad de la entidad para continuar operando como una entidad en funcionamiento, revelando, en su caso, las cuestiones relativas a la entidad en funcionamiento y utilizando las bases contables aplicables a una entidad en funcionamiento, a menos que la administración tenga la intención de liquidar la entidad o cesar sus operaciones, o bien no exista una alternativa realista.

Los encargados del gobierno de la entidad son responsables de la supervisión del proceso de información financiera de la entidad.

**Responsabilidades del auditor sobre la auditoría de los estados financieros**


Nuestros objetivos son obtener una seguridad razonable sobre de que los estados financieros, en su conjunto, se encuentran libres de incorrección material, debido a fraude o error, y emitir un informe de auditoría que contiene nuestra opinión. Seguridad razonable es un alto nivel de seguridad, pero no es una garantía, de que una auditoría realizada de conformidad con las Normas Internacionales de Auditoría siempre detecte una incorrección material cuando existe. Las incorrecciones pueden deberse a fraude o error y son consideradas materiales si individualmente, o en su conjunto, puede preverse razonablemente que influyan en las decisiones económicas que los usuarios hacen basándose en los estados financieros.

Como parte de una auditoría de conformidad con las Normas Internacionales de Auditoría, aplicamos nuestro juicio profesional y mantenemos una actitud de escepticismo profesional durante toda la auditoría. También:



- Identificamos y evaluamos los riesgos de incorrección material en los estados financieros, debida a fraude o error, diseñamos y aplicamos los procedimientos de auditoría para responder a esos riesgos y obtener evidencia de auditoría suficiente y apropiada para obtener una base para nuestra opinión. El riesgo de no detectar una incorrección material debida a fraude es mayor que en el caso de una incorrección material, ya que el fraude puede implicar colusión, falsificación, manifestaciones intencionalmente erróneas, omisiones intencionales o la anulación del control interno.
- Obtenemos conocimiento del control interno importante para la auditoría con el fin de diseñar los procedimientos de auditoría que consideramos adecuados en las circunstancias, y no con la finalidad de expresar una opinión sobre la eficacia del control interno de la entidad.
- Evaluamos lo apropiado de las políticas contables utilizadas y la razonabilidad de las estimaciones contables, así como las revelaciones hechas por la administración de la entidad.
- Concluimos sobre lo apropiado del uso de la administración de las bases contables aplicables a una entidad en funcionamiento y, con base en la evidencia de auditoría obtenida, concluimos sobre si existe o no una incertidumbre importante relacionada con eventos o con condiciones que pueden originar dudas significativas sobre la capacidad de la entidad para continuar como entidad en funcionamiento. Si concluimos que existe una incertidumbre importante, se nos requiere que llamemos la atención en nuestro informe de auditoría sobre la correspondiente información revelada en los estados financieros o, si dicha revelación es insuficiente, que expresemos una opinión modificada. Nuestras conclusiones se basan en la evidencia de auditoría obtenida hasta la fecha de nuestro informe. Sin embargo, hechos o condiciones futuros pueden ser causa de que la entidad deje de ser una entidad en funcionamiento.

Nos comunicamos con los responsables del gobierno de la entidad en relación, entre otras cuestiones, con el alcance planeado y el momento de realización de la auditoría y los hallazgos importantes de la auditoría, así como cualquier deficiencia significativa en el control interno que identificamos durante nuestra auditoría.




C.P. Héctor Gerardo Sandoval Santillana  
20 de octubre de 2022.



		Municipio de San Nicolás de los Garza, Nuevo León Estado de Situación Financiera Al 30 de septiembre de 2022 y 2021 (Cifra en Pesos)		CONCEPTO	
		2022	2021	2022	2021
<b>ACTIVO</b>				<b>PASIVO</b>	
<b>Activo Circulante</b>				<b>Activo Circulante</b>	
Efectivo y Equivalentes	468,238,464	200,465,799	Cuentas por Pagar a Corto Plazo	1,159,942	0
Derechos a Recibir Efectivo o Equivalentes	9,603,994	28,737,050	Documentos por Pagar a Corto Plazo	0	0
Derechos a Recibir Bienes o Servicios	0	0	Porción a Corto Plazo de la Deuda Pública a Largo Plazo	12,087,619	11,313,275
Activos Intangibles	0	0	Títulos y Valores a Corto Plazo	0	0
Amortización	0	0	Préstamos Diferidos a Corto Plazo	0	0
Estimación por Pérdida o Deterioro de Activos Circulantes	0	0	Fondos y Bienes de Terceros en Garantía y/o Administración a Corto Plazo	0	0
Otros Activos Circulantes	0	0	Provisiones a Corto Plazo	0	0
<b>Total de Activos Circulantes</b>	<b>488,004,458</b>	<b>289,203,388</b>	Otros Pasivos a Corto Plazo	0	0
			<b>Total de Pasivos Circulantes</b>	<b>13,847,660</b>	<b>11,313,275</b>
<b>Activo No Circulante</b>				<b>Activo No Circulante</b>	
Inversiones Financieras a Largo Plazo	0	0	Cuentas por Pagar a Largo Plazo	0	0
Derechos a Recibir Efectivo o Equivalentes a Largo Plazo	0	0	Documentos por Pagar a Largo Plazo	0	0
Bienes Inmuebles, Infraestructura y Construcciones en Proceso	4,043,068,833	4,721,604,177	Deuda Pública a Largo Plazo	655,918,460	905,183,628
Bienes Muebles	387,361,871	385,040,517	Préstamos Diferidos a Largo Plazo	0	0
Activos Intangibles	105,791,892	92,005,317	Fondos y Bienes de Terceros en Garantía y/o en Administración a Largo Plazo	0	0
Depreciación, Deterioro y Amortización Acumulada de Bienes	-120,263,544	-111,289,352	Provisiones a Largo Plazo	0	0
Activos Diferidos	188,013	0	<b>Total de Pasivos No Circulantes</b>	<b>855,918,460</b>	<b>905,183,628</b>
Estimación por Pérdida o Deterioro de Activos No Circulantes	0	0	<b>Total del Pasivo</b>	<b>869,766,020</b>	<b>916,478,903</b>
Otros Activos No Circulantes	0	0	<b>HACIENDA PÚBLICA PATRIMONIO</b>		
<b>Total de Activos No Circulantes</b>	<b>4,426,144,893</b>	<b>5,087,321,059</b>	Hacienda Pública/Patrimonio Contribuido	259,528	259,528
<b>Total del Activo</b>	<b>4,895,239,024</b>	<b>5,376,524,448</b>	Aportaciones	259,528	259,528
			Donaciones de Capital	0	0
			Actualización de la Hacienda Pública / Patrimonio	0	0
			Hacienda Pública/Patrimonio Generado	4,025,216,472	4,459,789,017
			Resultados del Ejercicio (Ahorro / Desahorro)	551,079,448	500,503,714
			Resultados de Ejercicios Anteriores	-4,915,538,728	4,455,014,328
			Reservas	0	0
			Rectificaciones de Resultados de Ejercicios Anteriores	-1,441,399,702	-455,725,025
			<b>Exceso o Insuficiencia en la Actualización de la Hacienda Pública/Patrimonio</b>	<b>0</b>	<b>0</b>
			Resultado por Pérdida Monetaria	0	0
			Resultado por Tenencia de Activos no Monetarios	0	0
			<b>Total Hacienda Pública/ Patrimonio</b>	<b>4,025,475,003</b>	<b>4,460,047,545</b>
			<b>Total del Pasivo y Hacienda Pública / Patrimonio</b>	<b>4,895,239,024</b>	<b>5,376,524,448</b>

Bajo protesta de decir verdad declaramos que los Estados Financieros y sus Notas son razonablemente correctos y son responsabilidad del emisor.

  
DR. DANIEL CARRILLO MARTÍNEZ  
PRESIDENTE MUNICIPAL


  
C. LINDA FELICIDAD VILLARREAL CANTÚ  
SINDICO PRIMERO

  
L.C. ROGANDO OSORIO RODRÍGUEZ HERNÁNDEZ  
SECRETARIO DE FINANZAS Y TESORERO MUNICIPAL

Municipio de San Nicolás de los Garza, Nuevo León  
Estado de Actividades  
Del 1 de enero al 30 de septiembre de 2022 y 2021  
(Cifras en Pesos)

CONCEPTO	2022	2021
<b>INGRESOS Y OTROS BENEFICIOS</b>		
Ingresos de la Gestión		
Impuestos	564,703,696	545,717,724
Cuotas y Aportaciones de Seguridad Social	415,683,405	391,251,898
Contribuciones de Mejoras	9,749,403	10,038,510
Derechos	0	0
Productos	59,418,778	54,254,421
Aprovechamientos	17,024,605	13,878,346
Ingresos por Venta de Bienes y Prestación de Servicios	62,827,506	76,294,550
	0	0
Participaciones, Aportaciones, Convenios, Incentivos Derivados de la Colaboración Fiscal, Fondos Distintos de Aportaciones, Transferencias, Asignaciones y Subvenciones, y Pensiones y Jubilaciones	1,407,444,438	1,236,112,620
Participaciones, Aportaciones, Convenios, Incentivos Derivados de la Colaboración Fiscal y Fondos Distintos de Aportaciones	1,394,073,794	1,201,268,376
Transferencias, Asignaciones, Subsidios y Subvenciones, y Pensiones y Jubilaciones	13,370,644	34,844,245
Otros Ingresos y Beneficios		
Ingresos Financieros	678,507	2,017,521
Incremento por Variación de Inventarios	0	0
Disminución del Exceso de Estimaciones por Pérdida o Deterioro u Obsolescencia	0	0
Disminución del Exceso de Provisiones	0	0
Otros Ingresos y Beneficios Varios	0	0
	678,507	2,017,521
<b>Total de Ingresos y Otros Beneficios</b>	<b>1,972,826,641</b>	<b>1,783,847,866</b>
<b>GASTOS Y OTRAS PÉRDIDAS</b>		
Gastos de Funcionamiento		
Servicios Personales	1,059,175,172	982,382,085
Materiales y Suministros	367,965,872	379,085,354
Servicios Generales	170,331,221	159,185,959
	620,848,078	444,110,772
Transferencias, Asignaciones, Subsidios y Otras Ayudas		
Transferencias Internas y Asignaciones al Sector Público	216,953,162	216,138,883
Transferencias al Resto del Sector Público	0	0
Subsidios y Subvenciones	37,985,200	33,834,600
Ayudas Sociales	0	0
Pensionamientos y Jubilaciones	33,013,848	30,419,264
Transferencias a Fideicomisos, Mandatos y Contratos Análogos	145,954,014	151,885,019
Transferencias a la Seguridad Social	0	0
Donativos	0	0
Transferencias al Exterior	0	0
Participaciones y Aportaciones		
Participaciones	0	0
Aportaciones	0	0
Convenios	0	0
Intereses, Comisiones y Otros Gastos de la Deuda Pública		
Intereses de la Deuda Pública	51,099,596	37,848,113
Comisiones de la Deuda Pública	0	0
Gastos de la Deuda Pública	0	0
Costo por Coberturas	0	0
Apoyos Financieros	0	0
Otros Gastos y Pérdidas Extraordinarias		
Estimaciones, Depreciaciones, Deterioros, Obsolescencia y Amortizaciones	72,647,768	39,072,081
Provisiones	28,440,388	35,645,004
Disminución de Inventarios	0	0
Aumento por Ineficiencia de Estimaciones por Pérdida o Deterioro u Obsolescencia	0	0
Aumento por Ineficiencia de Provisiones	0	0
Otros Gastos	0	0
	44,207,380	3,427,076
Inversión Pública		
Inversión Pública no Capitalizable	21,871,495	7,902,991
	21,871,495	7,902,991
<b>Total de Gastos y Otras Pérdidas</b>	<b>1,421,747,192</b>	<b>1,283,344,153</b>
<b>Resultados del Ejercicio (Ahorro/Desahorro)</b>	<b>551,079,448</b>	<b>500,503,714</b>

Bajo protesta de decir verdad declaramos que los Estados Financieros y sus Notas son razonablemente correctos y son responsabilidad del emisor.

  
DR-DANIEL CARRILLO MARTÍNEZ  
PRESIDENTE MUNICIPAL

  
C. LINDA FELICIDAD VILLARREAL CANTÚ  
SINDICO PRIMERO


  
LIC. ROLANDO OLIVERIO RODRIGUEZ HERNANDEZ  
SECRETARIO DE FINANZAS Y TESORERO MUNICIPAL




Municipio de San Nicolás de los Garza, Nuevo León  
Estado de Variación en la Hacienda Pública  
Del 1 de enero al 30 de septiembre de 2022  
(Cifras en Pesos)

Concepto	Hacienda Pública / Patrimonio Contribuido	Hacienda Pública / Patrimonio Generado de Ejercicios Anteriores	Hacienda Pública / Patrimonio Generado del Ejercicio	Exceso o Insuficiencia en la Actualización de la Hacienda Pública / Patrimonio	Total
<b>Hacienda Pública / Patrimonio Contribuido Neto de 2021</b>	<b>258,528</b>				<b>258,528</b>
Aportaciones	258,528				258,528
Donaciones de Capital	0				0
Actualización de la Hacienda Pública/Patrimonio	0				0
<b>Hacienda Pública / Patrimonio Generado Neto de 2021</b>		<b>3,959,286,303</b>	<b>600,603,714</b>		<b>4,459,789,017</b>
Resultados del Ejercicio (Ahorro/Desahorro)			500,503,714		500,503,714
Resultados de Ejercicios Anteriores		4,455,014,328			4,455,014,328
Revalúos		0			0
Reservas		0			0
Rectificaciones de Resultados de Ejercicios Anteriores		-495,729,025			-495,729,025
<b>Exceso o Insuficiencia en la Actualización de la Hacienda Pública / Patrimonio Neto de 2021</b>					
Resultado por Posición Monetaria				0	0
Resultado por Tenencia de Activos No Monetarios				0	0
<b>Hacienda Pública/Patrimonio Neto Final de 2021</b>	<b>258,528</b>	<b>3,959,286,303</b>	<b>600,603,714</b>		<b>4,460,047,645</b>
<b>Cambios en la Hacienda Pública / Patrimonio Contribuido de Neto de 2021</b>	<b>0</b>				<b>0</b>
Aportaciones	0				0
Donaciones de Capital	0				0
Actualización de la Hacienda Pública/Patrimonio	0				0
<b>Variaciones de la Hacienda Pública / Patrimonio Generado Neto de 2022</b>		<b>460,522,400</b>	<b>-895,094,942</b>		<b>-434,572,542</b>
Resultados del Ejercicio (Ahorro/Desahorro)			551,079,448		551,079,448
Resultados de Ejercicios Anteriores		460,522,400	-500,503,714		-39,981,313
Revalúos			0		0
Reservas			0		0
Rectificaciones de Resultados de Ejercicios Anteriores			-845,670,877		-845,670,877
<b>Cambios en el Exceso o Insuficiencia en la Actualización de la Hacienda Pública / Patrimonio Neto de 2022</b>					<b>0</b>
Resultado por Posición Monetaria				0	0
Resultado por Tenencia de Activos No Monetarios				0	0
<b>Hacienda Pública / Patrimonio Neto Final de 2022</b>	<b>258,528</b>	<b>4,419,807,704</b>	<b>-394,691,239</b>		<b>4,025,475,003</b>

Bajo protesta de decir verdad declaramos que los Estados Financieros y sus notas, son razonablemente correctos y son responsabilidad del emisor.

  
DR. DANIEL CARRILLO MARTÍNEZ  
PRESIDENTE MUNICIPAL

  
C. LINDA FELICIDAD VILLARREAL CANTÚ  
SINDICO PRIMERO

  
LIC. ROLANDO OLIVIERO RODRÍGUEZ HERNÁNDEZ  
SECRETARIO DE FINANZAS Y TESORERO MUNICIPAL

Municipio de San Nicolás de los Garza, Nuevo León  
 Estado de Cambios en la Situación Financiera  
 Del 1 de enero al 30 de septiembre de 2022  
 (Cifras en Pesos)

Concepto	Origen	Aplicación
<b>ACTIVO</b>	<b>708,351,431</b>	<b>225,066,007</b>
<b>Activo Circulante</b>	<b>18,881,595</b>	<b>198,772,665</b>
Efectivo y Equivalentes	0	198,772,665
Derechos a Recibir Efectivo o Equivalentes	18,881,595	0
Derechos a Recibir Bienes o Servicios	0	0
Inventarios	0	0
Almacenes	0	0
Estimación por Pérdida o Deterioro de Activos Circulantes	0	0
Otros Activos Circulantes	0	0
<b>Activo No Circulante</b>	<b>687,469,836</b>	<b>26,293,342</b>
Inversiones Financieras a Largo Plazo	0	0
Derechos a Recibir Efectivo o Equivalentes a Largo Plazo	0	0
Bienes Inmuebles, Infraestructura y Construcciones en Proceso	678,495,344	0
Bienes Muebles	0	12,321,054
Activos Intangibles	0	13,786,276
Depreciación, Deterioro y Amortización Acumulada de Bienes	8,974,492	0
Activos Diferidos	0	186,013
Estimación por Pérdida o Deterioro de Activos no Circulantes	0	0
Otros Activos no Circulantes	0	0
<b>PASIVO</b>	<b>2,534,285</b>	<b>49,247,168</b>
<b>Pasivo Circulante</b>	<b>2,534,285</b>	<b>0</b>
Cuentas por Pagar a Corto Plazo	1,159,942	0
Documentos por Pagar a Corto Plazo	0	0
Porción a Corto Plazo de la Deuda Pública a Largo Plazo	1,374,344	0
Títulos y Valores a Corto Plazo	0	0
Pasivos Diferidos a Corto Plazo	0	0
Fondos y Bienes de Terceros en Garantía y/o Administración a Corto Plazo	0	0
Provisiones a Corto Plazo	0	0
Otros Pasivos a Corto Plazo	0	0
<b>Pasivo No Circulante</b>	<b>0</b>	<b>49,247,168</b>
Cuentas por Pagar a Largo Plazo	0	0
Documentos por Pagar a Largo Plazo	0	0
Deuda Pública a Largo Plazo	0	49,247,168
Pasivos Diferidos a Largo Plazo	0	0
Fondos y Bienes de Terceros en Garantía y/o en Administración a Largo Plazo	0	0
Provisiones a Largo Plazo	0	0
<b>HACIENDA PÚBLICA/ PATRIMONIO</b>	<b>511,098,135</b>	<b>945,670,677</b>
<b>Hacienda Pública/Patrimonio Contribuido</b>	<b>0</b>	<b>0</b>
Aportaciones	0	0
Donaciones de Capital	0	0
Actualización de la Hacienda Pública / Patrimonio	0	0
<b>Hacienda Pública/Patrimonio Generado</b>	<b>511,098,135</b>	<b>945,670,677</b>
Resultados del Ejercicio (Ahorro / Desahorro)	50,575,735	0
Resultados de Ejercicios Anteriores	460,522,400	0
Revaluos	0	0
Reservas	0	0
Rectificaciones de Resultados de Ejercicios Anteriores	0	945,670,677
<b>Exceso o Insuficiencia en la Actualización de la Hacienda Pública/Patrimonio</b>	<b>0</b>	<b>0</b>
Resultado por Posición Monetaria	0	0
Resultado por Tenencia de Activos no Monetarios	0	0

Bajo protesta de decir verdad declaramos que los Estados Financieros y sus notas, son razonablemente correctos y son responsabilidad del emisor.

DR. DANIEL CARRILLO MARTÍNEZ  
 PRESIDENTE MUNICIPAL

C. LINDA FELICIDAD VILLARREAL CANTÚ  
 SINDICO PRIMERO


LIC. ROLAND F. OLIVERIO RODRIGUEZ HERNANDEZ  
 SECRETARIO DE FINANZAS Y TESORERO MUNICIPAL



Municipio de San Nicolás de los Garza, Nuevo León  
 Estado de Flujos de Efectivo  
 Del 1 de enero al 30 de septiembre de 2022  
 (Cifras en Pesos)

Concepto	2022	2021
<b>Flujos de Efectivo de las Actividades de Operación</b>		
<b>Origen</b>		
Impuestos	1,972,826,641	1,783,347,866
Cuotas y Aportaciones de Seguridad Social	415,683,405	391,251,898
Contribuciones de mejoras	9,749,403	10,038,510
Derechos	0	0
Productos	59,418,778	54,254,421
Aprovechamientos	17,024,605	13,878,346
Ingresos por Venta de Bienes y Prestación de Servicios	82,827,506	76,294,550
Participaciones, Aportaciones, Convenios, Incentivos Derivados de la Colaboración Fiscal y Fondos Distintos de Aportaciones	0	0
Transferencias, Asignaciones, Subsidios y Subvenciones, y Pensiones y Jubilaciones	1,394,073,794	1,201,268,376
Otros Orígenes de Operación	13,370,644	34,844,245
	678,507	2,017,521
<b>Aplicación</b>		
Servicios Personales	1,421,747,192	1,283,344,153
Materiales y Suministros	367,995,872	379,085,354
Servicios Generales	170,331,221	159,185,959
Transferencias Internas y Asignaciones al Sector Público	520,848,078	444,110,772
Transferencias al resto del Sector Público	0	0
Subsidios y Subvenciones	37,985,200	33,834,800
Ayudas Sociales	0	0
Pensionas y Jubilaciones	33,013,948	30,419,264
Transferencias a Fideicomisos, Mandatos y Contratos Análogos	145,954,014	151,885,019
Transferencias a la Seguridad Social	0	0
Donativos	0	0
Transferencias al Exterior	0	0
Participaciones	0	0
Aportaciones	0	0
Convenios	0	0
Otras Aplicaciones de Operación	0	0
	145,618,859	84,823,185
<b>Flujos Netos de Efectivo por Actividades de Operación</b>	<b>551,079,448</b>	<b>500,503,714</b>
<b>Flujos de Efectivo de las Actividades de Inversión</b>		
<b>Origen</b>		
Bienes Inmuebles, Infraestructura y Construcciones en Proceso	687,469,836	218,471,064
Bienes Muebles	678,495,344	197,358,940
Otros Orígenes de Inversión	0	0
	8,974,492	21,112,124
<b>Aplicación</b>		
Bienes Inmuebles, Infraestructura y Construcciones en Proceso	26,293,342	73,072,455
Bienes Muebles	0	0
Otras Aplicaciones de Inversión	12,321,054	47,365,126
	13,972,289	25,707,329
<b>Flujos Netos de Efectivo por Actividades de Inversión</b>	<b>661,176,494</b>	<b>145,398,609</b>
<b>Flujo de Efectivo de las Actividades de Financiamiento</b>		
<b>Origen</b>		
Endeudamiento Neto	21,415,881	195,595,743
Interno	1,374,344	1,269,412
Externo	1,374,344	1,269,412
Otros Orígenes de Financiamiento	0	0
	20,041,537	194,326,331
<b>Aplicación</b>		
Servicios de la Deuda	1,034,899,158	1,172,084,645
Interno	49,247,168	44,942,547
Externo	49,247,168	44,942,547
Otras Aplicaciones de Financiamiento	0	0
	985,651,990	1,127,142,098
<b>Flujos netos de Efectivo por Actividades de Financiamiento</b>	<b>-1,013,483,277</b>	<b>-976,488,902</b>
<b>Incremento/Disminución Neta en el Efectivo y Equivalentes al Efectivo</b>	<b>198,772,665</b>	<b>-330,586,579</b>
<b>Efectivo y Equivalentes al Efectivo al inicio del Ejercicio</b>	<b>260,465,799</b>	<b>591,052,378</b>
<b>Efectivo y Equivalentes al Efectivo al final del Ejercicio</b>	<b>459,238,464</b>	<b>260,465,799</b>

Bajo protesta de decir verdad declaramos que los Estados Financieros y sus notas, son razonablemente correctos y son responsabilidad del emisor.

  
 DR. DANIEL CARRILLO MARTÍNEZ  
 PRESIDENTE MUNICIPAL

  
 C. LINDA FELICIDAD VILLARREAL CANTU  
 SINDICO PRIMERO

  
 LIC. BELANDÓ OCHOA RODRÍGUEZ HERNÁNDEZ  
 SECRETARIO DE FINANZAS Y TESORERO MUNICIPAL

Municipio de San Nicolás de los Garza, Nuevo León  
 Estado Analítico de la Deuda y Otros Pasivos  
 Del 1 de enero al 30 de septiembre de 2022  
 (Cifra en Pesos)

Denominación de las Deudas	Moneda de Contratación	Institución o País Acreedor	Saldo Inicial del Periodo	Saldo Final del Periodo
<b>DEUDA PÚBLICA</b>				
<b>Deuda Interna</b>				
<b>Corto Plazo</b>				
Instituciones de Crédito	Nacional	Banca Afirme S.A, Banco del Bajío	11,313,276	12,687,619
Títulos y Valores			11,313,276	12,687,619
Arrendamientos Financieros			0	0
Organismos Financieros Internacionales			0	0
Deuda Bilateral			0	0
Títulos y Valores			0	0
Arrendamientos Financieros			0	0
<b>Subtotal de Deuda Pública a Corto Plazo</b>			11,313,276	12,687,619
<b>Deuda Externa</b>				
<b>Largo Plazo</b>				
Instituciones de Crédito	Nacional	Banca Afirme S.A, Banco del Bajío	905,163,628	855,916,460
Títulos y Valores			905,163,628	855,916,460
Arrendamientos Financieros			0	0
Organismos Financieros Internacionales			0	0
Deuda Bilateral			0	0
Títulos y Valores			0	0
Arrendamientos Financieros			0	0
<b>Subtotal de Deuda Pública a Largo Plazo</b>			905,163,628	855,916,460
<b>Total de Otros Pasivos</b>			0	1,159,942
<b>Total de Deuda Pública y Otros Pasivos</b>			<b>916,476,903</b>	<b>869,764,020</b>

Bejo protesta de decir verdad declaramos que los Estados Financieros y sus notas, son razonablemente correctos y son responsabilidad del emisor.



C. LINDA FELICIDAD VILLARREAL CANTÚ  
 SINDICO PRIMERO



LIC. ROLANDO OLIVERIO RODRIGUEZ HERNANDEZ  
 SECRETARIO DE FINANZAS Y TESORERO MUNICIPAL




DR. DANIEL CARRILLO MARTÍNEZ  
 PRESIDENTE MUNICIPAL



Municipio de San Nicolás de los Garza, Nuevo León					
Estado Analítico del Activo					
Del 1 de enero al 30 de septiembre de 2022 y 2021					
(Cifras en Pesos)					
Concepto	Saldo Inicial	Cargos del Período	Abonos del Período	Saldo Final	Variación del Período
<b>ACTIVO</b>					
<b>Activo Circulante</b>					
Efectivo y Equivalentes	5,376,524,448	6,868,713,661	7,349,999,075	4,895,239,024	-481,285,424
Derechos a Recibir Efectivo o Equivalentes	289,203,388	6,445,444,206	6,285,563,136	469,094,458	179,891,070
Derechos a Recibir Bienes o Servicios	260,465,799	6,408,850,512	6,210,077,845	459,238,465	168,772,668
Inventarios	28,737,590	36,593,695	55,475,291	9,855,993	-16,881,596
Almacenes	0	0	0	0	0
Estimación por Pérdida o Deterioro de Activos Circulantes	0	0	0	0	0
Otros Activos Circulantes	0	0	0	0	0
<b>Activo No Circulante</b>					
Inversiones Financieras a Largo Plazo	5,087,321,069	423,269,444	1,084,446,939	4,426,144,565	-661,176,494
Derechos a Recibir Efectivo o Equivalentes a Largo Plazo	0	0	0	0	0
Bienes Inmuebles, Infraestructura y Construcciones en Proceso	4,721,584,177	321,850,466	1,000,385,810	4,043,069,833	-678,465,344
Bienes Muebles	395,040,617	47,850,760	35,529,707	397,361,671	12,321,054
Activos Intangibles	92,005,317	13,786,276	0	105,791,592	13,786,276
Depreciación, Deterioro y Amortización Acumulada de Bienes	-111,289,052	39,555,930	48,530,422	-120,263,544	-8,974,492
Activos Diferidos	0	186,013	0	186,013	186,013
Estimación por Pérdida o Deterioro de Activos no Circulantes	0	0	0	0	0
Otros Activos no Circulantes	0	0	0	0	0

Bajo protesta de decir verdad declaramos que los Estados Financieros y sus notas, son razonablemente correctos y son responsabilidad del emisor.

  
**DR. DANIEL CARRILLO MARTÍNEZ**  
**PRESIDENTE MUNICIPAL**

  
**C. LINDA FELICIDAD VILLARREAL CANTÚ**  
**SINDICO PRIMERO**

  
**LIC. ROLANDO OLIVIERO RODRIGUEZ HERNANDEZ**  
**SECRETARIO DE FINANZAS Y TESORERO MUNICIPAL**

**MUNICIPIO DE SAN NICOLÁS DE LOS GARZA, NUEVO LEÓN**  
**NOTAS DE LOS ESTADOS FINANCIEROS AL 30 DE SEPTIEMBRE DE 2022 y 2021**  
**(CIFRAS EN PESOS)**

**a) NOTAS DE DESGLOSE**

**I) NOTAS AL ESTADO DE SITUACIÓN FINANCIERA**

**Activo**

**Efectivo y Equivalentes**

1. Al 30 de septiembre del 2022 y 2021, este rubro se integra como sigue:

	2022	2021
Efectivo	\$ 446,259	\$ 418,759
Bancos/Tesorería	458,694,132	259,954,259
Inversiones Temporales	98,073	92,781
	\$ 459,238,464	\$ 260,465,799

**Derechos a recibir Efectivo y Equivalentes y Bienes o Servicios a Recibir**

2. Al 30 de septiembre de 2022 y 2021, este rubro se integra como sigue:

	2022	2021
Deudores Diversos por Cobrar A Corto Plazo	\$ 9,855,994	\$ 28,737,590

**Bienes Disponibles para su Transformación o Consumo (inventarios)**

3. El Municipio no presenta saldos en el rubro correspondiente.

**Inversiones Financieras**

4. El Municipio no presenta saldos en el rubro correspondiente.



## Bienes Muebles, Inmuebles e Intangibles

Al 30 de septiembre del 2022 y 2021, este rubro se integra como sigue:

### 5. Bienes Inmuebles, Infraestructura y Construcciones en Proceso

	2022	2021
Terrenos	\$ 2,870,051,038	\$ 2,870,051,038
Edificios No Habitacionales	26,194,784	26,194,784
Construcciones en Proceso en Bienes de Dominio Público	1,064,928,168	1,667,023,152
Construcciones en Proceso de Bienes Propios	81,894,843	158,295,203
	<u>\$ 4,043,068,833</u>	<u>\$ 4,721,564,177</u>

### Bienes Muebles

Mobiliario y Equipo de Administración	\$ 57,318,684	\$ 78,391,413
Mobiliario y Equipo Educacional y Recreativo	7,267,322	7,815,953
Equipos e Instrumental Médico y de Laboratorio	6,453,273	5,049,024
Vehículos y Equipo Terrestre	228,408,205	229,042,907
Equipo de Defensa y Seguridad	3,502,983	3,502,983
Maquinaria, Otros Equipos y Herramienta	93,306,204	60,133,337
Activos Biológicos	1,105,000	1,105,000
	<u>\$ 397,361,671</u>	<u>\$ 385,040,617</u>

### 6. Activos Intangibles y Activos Diferidos

Software	\$ 79,731,487	\$ 75,249,994
Licencias	26,060,106	16,755,323
	<u>\$ 105,791,592</u>	<u>\$ 92,005,317</u>
Activos Diferidos	<u>\$ 186,013</u>	<u>\$ 0</u>

La depreciación y amortización acumuladas del activo no circulante queda como a continuación se describe:

Depreciación, deterioro y amortización acumulada de bienes: -\$120,263,544.

## Estimaciones y Deterioros

7. El Municipio no presenta saldos en el rubro correspondiente.

## Otros Activos

8. El Municipio no presenta saldos en el rubro correspondiente.

## Pasivo

### Cuentas por Pagar a Corto Plazo

9. Al 30 de septiembre de 2022 y 2021 este rubro se integra como sigue:

	2022	2021
Proveedores por Pagar a Corto Plazo	\$ 0	\$ 0
Contratistas por Obras Públicas por Pagar a Corto Plazo	0	0
Retenciones y Contribuciones por Pagar a Corto Plazo	1,159,942	0
Otras Cuentas por Pagar a Corto Plazo	0	0
	<u>\$ 1,159,942</u>	<u>\$ 0</u>

### Porción a Corto Plazo de la Deuda Pública a Largo Plazo

10. Al 30 de septiembre del 2022 y 2021, este rubro se integra como sigue:

	2022	2021
Préstamo BAJIO	\$ 9,573,608	\$ 8,974,547
Préstamo AFIRME 250 MP	2,850,000	2,100,000
Préstamo AFIRME 40 MP	264,011	238,728
	<u>\$ 12,687,619</u>	<u>\$ 11,313,275</u>

### Deuda Pública a Largo Plazo

11. Al 30 de septiembre de 2022, se integra de la siguiente manera:

	2022
Banco Afirme, S.A. crédito simple con vencimiento en 2036, con una TIIE aplicada periódicamente de acuerdo con la publicación del Banco de México	<u>\$ 221,069,945</u>
Banco de Bajío	<u>\$ 597,946,172</u>
Banco Afirme, S.A. crédito simple con vencimiento en 2037, con una TIIE aplicada periódicamente de acuerdo con la publicación del Banco de México	<u>\$ 36,900,343</u>
Total	<u>\$ 855,916,460</u>



**Fondos de Bienes de Terceros en Administración y/o en Garantía a corto y largo plazo**

12. El Municipio no presenta saldos en los rubros correspondientes.

**Pasivos diferidos a corto y largo plazo**

13. El Municipio no presenta saldos en los rubros correspondientes.

**II) Notas al Estado de Actividades**

14. Los ingresos de Gestión del 1º de enero al 30 de septiembre de 2022 y 2021, se integra como sigue:

	2022	2021
<b>Impuestos</b>		
Impuestos Sobre los Ingresos	\$ 87,413	\$ 12,990,625
Impuestos Sobre el Patrimonio	403,091,045	368,735,011
Accesorios de Impuestos	<u>12,504,947</u>	<u>9,526,262</u>
	<u>\$ 415,683,405</u>	<u>\$ 391,251,898</u>
<b>Cuotas y Aportaciones de Seguridad Social</b>		
Otras Cuotas y Aportaciones para la Seguridad Social	\$ <u>9,749,403</u>	\$ <u>10,038,510</u>
<b>Contribuciones de Mejora</b>		
Contribuciones de Mejora	\$ <u>0</u>	\$ <u>0</u>
<b>Derechos</b>		
Derechos por el Uso, Goce, Aprovechamiento o exportación de Bienes de Dominio Público	\$ 9,980,663	\$ 6,816,384
Derechos por Prestación de Servicios	33,074,345	30,914,397
Accesorios de Derechos	1,464,035	1,366,432
Otros Derechos	<u>14,899,735</u>	<u>15,157,208</u>
	<u>\$ 59,418,778</u>	<u>\$ 54,254,421</u>
<b>Productos</b>		
Productos	\$ 17,024,605	\$ 13,878,346
Productos no Comprendidos en la Ley Ingresos Vigente, Causados en Ejercicios Fiscales Pendientes de Liquidación o Pago	<u>0</u>	<u>0</u>
	<u>\$ 17,024,605</u>	<u>\$ 13,878,346</u>

<b>Aprovechamientos</b>		
Multas	\$ 50,307,339	\$ 64,329,249
Indemnizaciones	1,577,250	5,896,191
Accesorios de Aprovechamientos	6,176,422	2,910,721
Otros Aprovechamientos	4,766,495	3,158,389
	<u>\$ 62,827,506</u>	<u>\$ 76,294,550</u>

<b>Total Ingresos de Gestión</b>	<b>\$ <u>564,703,696</u></b>	<b>\$ <u>545,717,724</u></b>
----------------------------------	------------------------------	------------------------------

15. Participaciones, Aportaciones, Convenios, Incentivos Derivados de la Colaboración Fiscal, Fondos Distintos de Aportaciones, Transferencias, Asignaciones y Subvenciones, y Pensiones y Jubilaciones del 1º de enero al 30 de septiembre de 2022 y 2021, se integra como sigue:

**Participaciones, Aportaciones, Convenios, Incentivos Derivados de la Colaboración Fiscal y Fondos Distintos de Aportaciones**

Participaciones	\$ 659,872,552	\$ 529,226,298
Aportaciones	734,201,242	213,842,539
Convenios	0	458,199,539
	<u>\$ 1,394,073,794</u>	<u>\$ 1,201,268,376</u>

**Transferencias, Asignaciones, Subsidios y Subvenciones, y Pensiones y Jubilaciones**

Transferencias y Asignaciones	\$ <u>13,370,644</u>	\$ <u>34,844,245</u>
-------------------------------	----------------------	----------------------

**Total de Participaciones, Aportaciones, Convenios, Incentivos Derivados de la Colaboración Fiscal, Fondos Distintos de Aportaciones, Transferencias, Asignaciones y Subvenciones, y Pensiones y Jubilaciones**

	\$ <u>1,407,444,438</u>	\$ <u>1,236,112,620</u>
--	-------------------------	-------------------------

**Otros Ingresos y Beneficios**

Otros Ingresos y Beneficios Varios	\$ <u>678,507</u>	\$ <u>2,017,521</u>
------------------------------------	-------------------	---------------------

<b>Total de Ingresos y Otros Beneficios</b>	<b>\$ <u>1,972,826,641</u></b>	<b>\$ <u>1,783,847,866</u></b>
---	--------------------------------	--------------------------------



Conforme a la Ley de Coordinación Fiscal, el Municipio recibe sus participaciones de la Federación a través del Estado. La Ley de Egresos del Estado de Nuevo León, establece que corresponderá a los municipios el 100% de las cantidades que perciba el Estado por concepto del Fondo de Fomento Municipal y el 20% de las cantidades que perciba el Estado por los siguientes conceptos:

Participaciones federales del fondo general de participaciones.

- a) Impuesto sobre automóviles nuevos.
- b) Impuesto especial sobre producción y servicios.
- c) Fondo de fiscalización.

Así también, los Municipios reciben el 30% de las cantidades que recaude el Estado por concepto del Impuesto sobre Tenencia o Uso de Vehículos. Este impuesto se distribuye conforme a lo señalado en la Ley de Egresos del Estado de Nuevo León.

Adicionalmente el Municipio recibe participaciones por concepto de Derechos de control Vehicular, conforme a lo establecido en la Ley de Egresos del Estado de Nuevo León.

#### Gastos y Otras Pérdidas:

16. Los gastos del 1º de enero al 30 de septiembre de 2022 y 2021 se integra como sigue:

	2022	2021
<b>Servicios Personales</b>		
Remuneraciones al Personal de Carácter Permanentes	\$ 259,009,117	\$ 268,917,295
Remuneraciones Adicionales y Especiales	32,335,481	34,253,943
Seguridad Social	13,905,538	10,595,353
Otras Prestaciones Sociales y Económicas	31,282,990	36,413,425
Pago de Estímulos a Servidores Públicos	31,462,746	28,905,338
	<u>\$ 367,995,872</u>	<u>\$ 379,085,354</u>
<b>Materiales y Suministros</b>		
Materiales de Administración, Emisión de Documentos Artículos Oficiales	\$ 7,501,422	\$ 7,508,632
Alimentos y Utensilios	6,862,525	4,943,045
Materiales y Artículos de Construcción y de Reparación	67,207,675	69,434,747
Productos Químicos, Farmacéuticos y de Laboratorio	18,859,828	16,991,498
Combustibles, Lubricantes y Aditivos	55,779,171	46,051,303
Vestuario, Blancos, Prendas de Protección y Artículos Deportivos	5,967,846	1,409,170
Materiales y Suministros para Seguridad	0	0
Herramientas, Refacciones y Accesorios Menores	8,152,754	12,847,564
	<u>\$ 170,331,221</u>	<u>\$ 159,185,959</u>

<b>Servicios Generales</b>		
Servicios Básicos	\$ 97,542,453	\$ 59,305,646
Servicios de Arrendamiento	66,038,893	59,300,362
Servicios Profesionales, Científicos y Técnicos		
Otros Servicios	49,448,003	60,438,245
Servicios Financieros, Bancarios y Comerciales	39,775,288	41,994,090
Servicios de Instalación, Reparación		
Mantenimiento y Conservación	194,645,149	198,868,195
Servicios de Comunicación Social y Publicidad	7,912,725	6,895,677
Servicios de Traslado y Viáticos	154,010	98,272
Servicios Oficiales	12,703,593	929,285
Otros Servicios Generales	52,627,964	16,281,000
	<u>\$ 520,848,078</u>	<u>\$ 444,110,772</u>
<b>Total Gastos de Funcionamiento</b>	<u>\$ 1,059,175,172</u>	<u>\$ 982,382,085</u>
<b>Transferencias, Asignaciones, Subsidios y Otras Ayudas</b>		
Transferencias al Resto del Sector Público	\$ 37,985,200	\$ 33,834,600
Ayudas Sociales	33,013,948	30,419,264
Pensiones y Jubilaciones	<u>145,954,014</u>	<u>\$ 151,885,019</u>
	<u>\$ 216,953,162</u>	<u>\$ 216,138,883</u>
<b>Intereses, Comisiones y Otros Gastos de la Deuda Pública</b>		
Intereses de la Deuda Pública	\$ <u>51,099,596</u>	\$ <u>37,848,113</u>
Comisiones de la Deuda Pública	<u>0</u>	<u>0</u>
	<u>\$ 51,099,596</u>	<u>\$ 37,848,113</u>
<b>Otros Gastos y Pérdidas Extraordinarias</b>		
Estimaciones, Depreciaciones, Deterioros, Obsolescencia y Amortizaciones	\$ <u>28,440,388</u>	\$ <u>35,645,004</u>
Otros Gastos	<u>44,207,380</u>	<u>3,427,076</u>
	<u>\$ 72,647,768</u>	<u>\$ 39,072,081</u>
<b>Inversión Pública</b>		
Inversión Pública no Capitalizable	\$ <u>21,871,495</u>	\$ <u>7,902,991</u>
<b>Total de Gastos y Otras Pérdidas</b>	<u>\$ 1,421,747,192</u>	<u>\$ 1,283,344,153</u>

### III) Notas al Estado de Variación en la Hacienda Pública

17. Se informa que del 01 de enero al 30 de septiembre del 2022 no hubo modificaciones al patrimonio contribuido por tipo, naturaleza y monto.



18. El saldo al 30 de septiembre del 2022 de la Hacienda Pública/Patrimonio Generado de Ejercicios Anteriores se reporta en \$4,419,807,704 así mismo Hacienda Pública/Patrimonio Generado del Ejercicio -\$394,591,229 generando un total de Hacienda Pública / Patrimonio Neto Final de 2022 \$4,025,475,003.

El patrimonio del Municipio se constituye por los siguientes conceptos:

- I. Los ingresos que perciba en el desarrollo de su objeto y en el ejercicio de sus atribuciones.
- II. Los recursos que en su caso le otorgue la Federación para el cumplimiento de sus funciones con cargo al Presupuesto de Egresos de la Federación del ejercicio fiscal que corresponda.
- III. Los donativos de toda especie que pueda recibir legalmente.
- IV. En general, los demás bienes y los derechos que por cualquier título adquiera legalmente.

#### IV) NOTAS AL ESTADO DE FLUJOS DE EFECTIVO

##### Efectivo y equivalentes

19. El análisis de los saldos inicial y final que figuran en la última parte del Estado de Flujo de Efectivo en la cuenta de efectivo y equivalentes es como sigue:

Concepto	2022	2021
Efectivo	\$446,259	\$418,759
Bancos/Tesorería	\$458,694,132	\$259,954,259
Bancos/Dependencias y Otros	\$0.00	\$0.00
Inversiones Temporales (Hasta 3 meses)	\$98,073	\$92,781
Fondos con Afectación Específica	\$0.00	\$0.00
Depósitos de Fondos de Terceros en Garantía y/o Administración	\$0.00	\$0.00
Otros Efectivos y Equivalentes	\$0.00	\$0.00
<b>Total de Efectivo y Equivalentes</b>	<b>\$459,238,464</b>	<b>\$260,465,799</b>

## **b) NOTAS DE MEMORIA (CUENTAS DE ORDEN)**

Las cuentas de orden se utilizan para registrar movimientos de valores que no afecten o modifiquen el balance del ente contable, sin embargo, su incorporación en libros es necesaria con fines de recordatorio contable, de control y en general sobre los aspectos administrativos, o bien, para consignar sus derechos o responsabilidades contingentes que puedan, o no, presentarse en el futuro.

### **Cuentas de Orden Contables**

#### **20. Contables:**

A la fecha al 30 de septiembre del 2022 no ha sido necesaria la creación de cuentas de Orden Contables.

### **Cuentas de Orden Presupuestarias:**

#### **21. Presupuestarias:**

##### **Ley de Ingresos**

Ley de Ingresos Estimada

Ley de Ingresos por Ejecutar

Modificaciones a la Ley de Ingresos Estimada

Ley de Ingresos Devengada

Ley de Ingresos Recaudada

##### **Presupuesto de Egresos**

Presupuesto de Egresos Aprobado

Presupuesto de Egresos por Ejercer

Modificaciones al Presupuesto de Egresos Aprobado

Presupuesto de Egresos Comprometido

Presupuesto de Egresos Devengado

Presupuesto de Egresos Ejercido

Presupuesto de Egresos Pagado

Ley de ingresos para el ejercicio fiscal 2022 asciende a \$2,036,830,685 y fue publicado en el Periódico Oficial del Estado de Nuevo León el 27 de Diciembre de 2021.

El R. Ayuntamiento aprobó el Presupuesto de Egresos para el ejercicio 2022, en la séptima sesión ordinaria celebrada el 16 de diciembre del 2021, el cual asciende a \$2,036,830,685

El día 24 de junio del 2022 en la décima novena sesión ordinaria del R. Ayuntamiento aprobó la primera modificación del Presupuesto de Ingresos y Egresos del 01 de enero al 31 de diciembre del 2022 el cual asciende a \$2,630,010,003.62.



## **c) NOTAS DE GESTIÓN ADMINISTRATIVA**

### **22. Introducción**

Los Estados Financieros del Municipio de San Nicolás de los Garza, proveen de información financiera a los principales usuarios de la misma, al Congreso y a los ciudadanos.

El objetivo del presente documento es la revelación del contexto y de los aspectos económicos-financieros más relevantes que influyen en las decisiones del período, y que son considerados en la elaboración de los estados financieros para la mayor comprensión de los mismos y sus particularidades.

De esta manera, se informa y explica la respuesta del Municipio a las condiciones relacionadas con la información financiera de cada período de gestión; además, de exponer aquellas políticas que podrían afectar la toma de decisiones en períodos posteriores.

### **23. Panorama Económico y Financiero**

El Gobierno Municipal de San Nicolás de los Garza, Nuevo León, opera mediante la recepción y generación de recursos que provienen tanto de fuentes propias, del Estado, de la Federación y de Fuentes de Financiamiento provenientes principalmente de la banca comercial y privada. Estos Ingresos son aprobados por el H. Congreso del Estado, a solicitud del mismo Municipio y en base a un proyecto que remite al mismo en el mes de noviembre. Posteriormente y una vez autorizado el Presupuesto de Ingresos, el Municipio aprueba su Presupuesto de Egresos para el ejercicio fiscal orientado al cumplimiento de los objetivos plasmados en el Plan Municipal de Desarrollo.

### **24. Autorización e Historia**

La historia de los inicios de San Nicolás de los Garza, Nuevo León, está estrechamente ligada a los acontecimientos derivados de la fundación de Monterrey, ocurrida el 20 de septiembre de 1596.

A partir de 1925, las gestiones municipales eran de dos años, en 1943 se ampliaron a períodos de tres años, posteriormente, de 1970 a 1974 volvieron a ser de dos años y después de esta fecha y hasta la actualidad la administración dura un trienio.



## **25. Organización y Objeto Social**

El Municipio de San Nicolás de los Garza es un Ente Público, que tiene origen en el Artículo 115 de la Constitución Política de los Estados Unidos Mexicanos y que para su funcionamiento es Regulado por la Ley de Gobierno Municipal del Estado de Nuevo León, emitida por el H. Congreso del Estado.

Los impuestos a que está obligado a retener el Municipio, están sujetos a revisión por parte de las autoridades fiscales federales correspondientes.

## **26. Bases de Preparación de los Estados Financieros**

Los estados financieros adjuntos del Municipio se prepararon de conformidad con las siguientes disposiciones normativas que le son aplicables en su carácter de Ayuntamiento del Municipio:

- a) Las disposiciones vigentes de la Ley General de Contabilidad Gubernamental (LGCG).
- b) Las Normas Internacionales de Contabilidad para el Sector Público (NICSP) emitidas por la Junta de Normas Internacionales de Contabilidad del Sector Público (International Public Sector Accounting Standards Board, International Federation Accounting Committee);
- c) Las Normas de Información Financiera del Consejo Mexicano para la Investigación y Desarrollo de Normas de Información Financiera (CINIF).

El 31 de diciembre de 2008 fue publicada en el Diario Oficial de la Federación la Ley General de Contabilidad Gubernamental, que tiene como objeto establecer los criterios generales que regirán la Contabilidad Gubernamental y la emisión de información financiera de los entes públicos, con el fin de lograr su adecuada armonización, para facilitar a los entes públicos el registro y la fiscalización de los activos, pasivos, ingresos y gastos y, en general, contribuir a medir la eficacia, economía y eficiencia del gasto e ingreso públicos.

La LGCG es de observancia obligatoria para los poderes Ejecutivos, Legislativo y Judicial de la Federación, Entidades Federativas; los Ayuntamientos de los Municipios; los órganos político administrativos de las demarcaciones territoriales del Distrito Federal; las entidades de la administración pública paraestatal, ya sean federales, estatales o municipales y los órganos autónomos federales y estatales.

Los entes públicos deberán generar y presentar periódicamente, conforme con lo establecido en la Ley General de Contabilidad Gubernamental y las resoluciones del CONAC, los siguientes estados e información financiera:



## ANEXOS:

- Estado de Situación Financiera.
- Estado de Actividades.
- Estado de Variaciones en la Hacienda Pública / Patrimonio.
- Estado de Flujo de Efectivo.
- Estado de Cambios en la Situación Financiera.
- Estado Analítico de Activo.
- Estado Analítico de la Deuda y Otros Pasivos.
- Informe sobre Pasivos Contingentes.
- Notas a los Estados Financieros.
- Estado Analítico de Ingresos.
- Estado Analítico del Ejercicio del Presupuesto de Egresos por Clasificación por Objeto del Gasto (Capítulo y Concepto).
- Estado Analítico del Ejercicio del Presupuesto de Egresos por Clasificación Económica (Tipo de Gasto).
- Estado Analítico del Ejercicio del Presupuesto de Egresos por Clasificación Administrativa.
- Estado Analítico del Ejercicio del Presupuesto de Egresos por Clasificación Funcional (Finalidad y Función).
- Gasto por Categoría Programática.

## 27. Políticas Contabilidad Significativas

Las políticas contables más representativas utilizadas por el Municipio, para la preparación de sus estados financieros, se resumen a continuación:

- a) Efectivo y equivalentes de efectivo.** Consisten principalmente en depósitos bancarios en cuentas de cheques e inversiones en valores a corto plazo, de gran liquidez, fácilmente convertibles en efectivo y sujetos a riesgos poco significativos de cambios en valor. El efectivo se presenta a valor nominal.
- b) Bienes inmuebles, infraestructura y bienes muebles.** Los bienes inmuebles, infraestructura y bienes muebles se expresan a su costo histórico. La depreciación se calcula por el método de la línea recta aplicando valores de los activos, las tasas de depreciación se indican en la **Nota 29**, sin embargo al **30 de septiembre de 2022**, se efectuaron las depreciaciones solo de los bienes muebles que se obtuvieron como resultado de la conciliación físico-contable.
- c) Impuestos.** El Municipio no es sujeto al pago del Impuesto Sobre la Renta (ISR), por lo tanto no se determina impuesto causado y/o diferido por ISR, como es requerido por la NIF D-4 "Impuestos a utilidad".



La Ley del Impuesto Sobre la Renta establece que estos Entes sólo tendrán la obligación de retener y enterar el impuesto cuando hagan pagos a terceros, así como de exigir documentación que reúna requisitos fiscales, en los términos de esa Ley.

d) **Beneficios a los empleados.** Los beneficios como sueldos, tiempo extra, vacaciones, días festivos y permisos de ausencia con goce de sueldo entre otros, se reconocen en los resultados conforme se devengan y sus pasivos se expresan a valor nominal.

Al 30 de septiembre del 2022 no se tiene creada ninguna provisión por este concepto, por lo que dicha obligación laboral se cargará a gastos cuando se tenga la obligación de pagarla y se encuentra contemplada en el presupuesto de egresos.

e) **Ahorro neto del ejercicio.** El ahorro neto del ejercicio representa el resultado de la actuación total del Municipio durante el período que se presenta.

f) **Uso de estimaciones.** La preparación de los estados Financieros de conformidad con las disposiciones emitidas por el Consejo Nacional de Armonización Contable (CONAC), requiere del uso de estimaciones en la valuación de algunos de sus renglones, los resultados que finalmente se obtengan pueden diferir de dichas estimaciones.

g) **Diferencias cambiarias.** El Municipio no cuenta con Activos ni Pasivos en moneda extranjera.

h) **Cambios en políticas contables y corrección de errores.** El principal cambio en la política contable, es el reconocimiento de los gastos de acuerdo a los momentos contables descritos en la normatividad correspondiente, el cual tiene un efecto significativo en el **presupuesto de egresos de 2022**, ya que antes se consideraban los gastos en base a flujo de efectivo.

## **28. Posición en Moneda Extranjera y Protección por Riesgo Cambiario**

El municipio no tiene activos o pasivos en moneda extranjera.

## **29. Reporte Analítico del Activo**

De conformidad con las Principales Reglas de Registro y Valoración del Patrimonio (Elementos Generales) publicadas en el Diario Oficial de la Federación (DOF) el 08 de Agosto de 2013 y con las Reglas Específicas del Registro y Valoración del Patrimonio publicadas en el DOF el 27 de diciembre de 2017, la estimación de la vida útil de un bien será una cuestión de criterio basada en la experiencia que el ente público tenga con activos similares o de la aplicación.

En base a lo anterior, los parámetros de vida útil o porcentajes de depreciación, deterioro o amortización utilizados en los diferentes tipos de activos son los siguientes:



CONCEPTO	Años de vida útil	% de depreciación anual
Muebles de Oficina y Estantería	10	10
Muebles, Excepto de Oficina y Estantería	10	10
Equipo de Cómputo y de Tecnologías de la Información	3	33.3
Equipos y Aparatos Audiovisuales	3	33.3
Otro Mobiliario y Equipo Educativo y Recreativo	5	20
Cámaras Fotográficas y de Vídeo	3	33.3
Automóviles y Equipo Terrestre	5	20
Sistemas de Aire Acondicionado, Calefacción y de Refrigeración Industrial y Comercial	10	10
Equipo de Comunicación y Telecomunicación	10	10
Equipo de Generación Eléctrica, Aparatos y Accesorios Eléctricos	10	10
Herramientas y Máquinas-Herramienta	10	10
Equipo Médico y de Laboratorio	5	20
Otros Equipos	10	10

Al 30 de septiembre de 2022, se efectuaron las depreciaciones solo de los bienes que se obtuvieron como resultado de la conciliación físico-contable por un importe de **-\$120,263,544.**

### 30. Reporte de la Recaudación

En las Notas de Desglose, se localiza un apartado de los ingresos recaudados.

### 31. Información sobre la Deuda y el Reporte Analítico de la Deuda

En las Notas de Desglose, se localiza un apartado del saldo de la cuenta de la deuda pública a largo plazo.

### 32. Proceso de Mejora

Como ente público obligado el Municipio fortalece el cumplimiento de la normatividad vigente mediante el seguimiento de la misma y así mismo brindar la capacitación de los servidores públicos.

La administración del Municipio ha establecido mecanismos que le permiten asegurarse, en forma razonable, del cumplimiento de las disposiciones normativas que al respecto se indican en la Ley de Adquisiciones, Enajenaciones, Arrendamientos y Prestación de Servicios para la Administración Pública del Estado de Nuevo León, la Ley de Obras Públicas para el Estado y Municipios de Nuevo León, el Reglamento de Adquisiciones, Arrendamientos y Contratación de Servicios para el Municipio de San Nicolás de los Garza, N.L.

### **33. Eventos Posteriores al Cierre**

No existen eventos posteriores al cierre del periodo que se informa, que afecten económicamente y que no se conocían a la fecha de cierre.

### **34. Partes Relacionadas**

No existen partes relacionadas que pudieran ejercer influencia significativa sobre la toma de decisiones financieras y operativas.

### **35. Responsabilidad sobre la presentación razonable de la información contable**


La Información Contable está firmada en cada página de la misma e incluye al final la siguiente leyenda: "Bajo protesta de decir verdad declaramos que los Estados Financieros y sus notas, son razonablemente correctos y son responsabilidad del emisor".

Estas notas son parte integrante a los Estados Financieros del Municipio de San Nicolás de los Garza, Nuevo León por el periodo del **01 de enero al 30 de septiembre de 2022 y 2021.**




---

**Dr. Daniel Carrillo Martínez**  
**Presidente Municipal**



---

**C. Linda Felicidad Villarreal Cantú**  
**Síndico Primero**



---

**Lic. Rolando Oliverio Rodríguez Hernández**  
**Secretario de Finanzas y Tesorero Municipal**



**Municipio de San Nicolás de los Garza, Nuevo León**

**Estados financieros y Opinión del auditor independiente**

**Al 31 de diciembre de 2022 y 2021**

# Municipio de San Nicolás de los Garza, Nuevo León

## Índice

	<b>Páginas</b>
Opinión del auditor independiente	1
Estados de situación financiera	4
Estados de actividades	5
Estados de variación en la hacienda pública	6
Estados de cambios en la situación financiera	7
Estado de flujos de efectivo	8
Estado analítico de la deuda y otros pasivos	9
Estado analítico del activo	10
Notas a los estados financieros	11



## **Opinión del Auditor Independiente**

### **Al R. Ayuntamiento del Municipio de San Nicolás de los Garza, Nuevo León**

#### **Opinión**

Hemos auditado los estados financieros del Municipio de San Nicolás de los Garza, Nuevo León (la entidad), que comprenden los estados de situación financiera al 31 de diciembre de 2022 y 2021, y los estados de actividades, los estados de variaciones en la hacienda pública, los estados de flujos de efectivo y los estados de cambios en la situación financiera, los estados analíticos del activo y los estados analíticos de la deuda y otros pasivos correspondiente al período del 1º de enero al 31 de diciembre del 2022 y 2021, así como las notas explicativas a los estados financieros que incluyen un resumen de las políticas contables significativas.

En nuestra opinión, excepto por los efectos de las cuestiones descritas en la sección de fundamento de la opinión con salvedades de nuestro informe los estados financieros adjuntos, que se describen en el párrafo anterior, están preparados, en todos los aspectos materiales, de conformidad con las disposiciones en materia de información financiera que se indican en la Nota 26 a los estados financieros que se acompañan y que están establecidas en la Ley General de Contabilidad Gubernamental.

#### **Fundamento de la opinión con salvedades**

El Municipio está en proceso de conciliar, regularizar e incorporar en sus registros contables los bienes inmuebles bajo su custodia, que deberán quedar reconocidos como mínimo a su valor catastral, conforme al acuerdo aprobado por el Consejo Nacional de Armonización Contable (CONAC); Así mismo se encuentra en proceso la conciliación física-contable de los bienes muebles del Municipio.

Existen construcciones en proceso por \$1,337,664,969 cuya fecha de terminación no pudo ser precisada y algunas de estas obras ya se encuentran operando y no han sido capitalizadas.

Hemos llevado a cabo nuestras auditorías de conformidad con las Normas Internacionales de Auditoría. Nuestras responsabilidades, de acuerdo con estas normas, se describen con más detalle en la sección "Responsabilidades del auditor para la auditoría de los estados financieros" de nuestro informe. Somos independientes de la entidad de conformidad con el Código de Ética Profesional del Instituto Mexicano de Contadores Públicos, A. C., junto con los requerimientos de ética que son aplicables a nuestras auditorías de los estados financieros en México, y hemos cumplido con las demás responsabilidades de ética de conformidad con esos requerimientos y con el Código de Ética Profesional. Consideramos que la evidencia de auditoría que hemos obtenido proporciona una base suficiente y adecuada para nuestra opinión.



### **Párrafo de énfasis base de preparación contable y utilización de este informe**

Llamamos la atención sobre la Nota 26 a los estados financieros adjuntos en la que se describen las bases contables utilizadas para la preparación de los mismos. Dichos estados financieros fueron preparados para cumplir con los requerimientos normativos gubernamentales a que está sujeta la entidad y para ser integrados en el Reporte de la Cuenta de Pública; consecuentemente, éstos pueden no ser apropiados para otra finalidad. Nuestra opinión no se modifica por esta cuestión.

### **Responsabilidades de la administración y de los encargados del gobierno de la entidad sobre los estados financieros**

La administración es responsable de la preparación de los estados financieros adjuntos de conformidad con las disposiciones en materia de información financiera establecidas en la Ley General de Contabilidad Gubernamental que se describen en la Nota 26 a dichos estados financieros, y del control interno que la administración consideró necesario para permitir la preparación de estados financieros libres de incorrección material debida a fraude o error.

En la preparación de los estados financieros, la administración es responsable de la valoración de la capacidad de la entidad para continuar operando como una entidad en funcionamiento, revelando, en su caso, las cuestiones relativas a la entidad en funcionamiento y utilizando las bases contables aplicables a una entidad en funcionamiento, a menos que la administración tenga la intención de liquidar la entidad o cesar sus operaciones, o bien no exista una alternativa realista.

Los encargados del gobierno de la entidad son responsables de la supervisión del proceso de información financiera de la entidad.

### **Responsabilidades del auditor sobre la auditoría de los estados financieros**

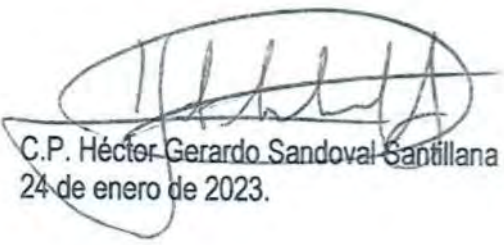
Nuestros objetivos son obtener una seguridad razonable sobre de que los estados financieros, en su conjunto, se encuentran libres de incorrección material, debido a fraude o error, y emitir un informe de auditoría que contiene nuestra opinión. Seguridad razonable es un alto nivel de seguridad, pero no es una garantía, de que una auditoría realizada de conformidad con las Normas Internacionales de Auditoría siempre detecte una incorrección material cuando existe. Las incorrecciones pueden deberse a fraude o error y son consideradas materiales si individualmente, o en su conjunto, puede preverse razonablemente que influyan en las decisiones económicas que los usuarios hacen basándose en los estados financieros.

Como parte de una auditoría de conformidad con las Normas Internacionales de Auditoría, aplicamos nuestro juicio profesional y mantenemos una actitud de escepticismo profesional durante toda la auditoría. También:



- Identificamos y evaluamos los riesgos de incorrección material en los estados financieros, debida a fraude o error, diseñamos y aplicamos los procedimientos de auditoría para responder a esos riesgos y obtener evidencia de auditoría suficiente y apropiada para obtener una base para nuestra opinión. El riesgo de no detectar una incorrección material debida a fraude es mayor que en el caso de una incorrección material, ya que el fraude puede implicar colusión, falsificación, manifestaciones intencionalmente erróneas, omisiones intencionales o la anulación del control interno.
- Obtenemos conocimiento del control interno importante para la auditoría con el fin de diseñar los procedimientos de auditoría que consideramos adecuados en las circunstancias, y no con la finalidad de expresar una opinión sobre la eficacia del control interno de la entidad.
- Evaluamos lo apropiado de las políticas contables utilizadas y la razonabilidad de las estimaciones contables, así como las revelaciones hechas por la administración de la entidad.
- Concluimos sobre lo apropiado del uso de la administración de las bases contables aplicables a una entidad en funcionamiento y, con base en la evidencia de auditoría obtenida, concluimos sobre si existe o no una incertidumbre importante relacionada con eventos o con condiciones que pueden originar dudas significativas sobre la capacidad de la entidad para continuar como entidad en funcionamiento. Si concluimos que existe una incertidumbre importante, se nos requiere que llamemos la atención en nuestro informe de auditoría sobre la correspondiente información revelada en los estados financieros o, si dicha revelación es insuficiente, que expresemos una opinión modificada. Nuestras conclusiones se basan en la evidencia de auditoría obtenida hasta la fecha de nuestro informe. Sin embargo, hechos o condiciones futuros pueden ser causa de que la entidad deje de ser una entidad en funcionamiento.

Nos comunicamos con los responsables del gobierno de la entidad en relación, entre otras cuestiones, con el alcance planeado y el momento de realización de la auditoría y los hallazgos importantes de la auditoría, así como cualquier deficiencia significativa en el control interno que identificamos durante nuestra auditoría.



C.P. Héctor Gerardo Sandoval Santillana  
24 de enero de 2023.

Municipio de San Nicolás de los Garza, Nuevo León  
Estado de Situación Financiera  
Al 31 de diciembre de 2022 y 2021  
(Cifra en Pesos)

CONCEPTO	2022	2021	CONCEPTO	2022	2021
<b>ACTIVO</b>			<b>PASIVO</b>		
<b>Activo Circulante</b>			<b>Activo Circulante</b>		
Electivo y Equivalentes	227,915,129	134,354,515	Cuentas por Pagar a Corto Plazo	0	0
Derechos a Recibir Efectivo o Equivalentes	10,354,539	13,978,170	Documentos por Pagar a Corto Plazo	0	0
Derechos a Recibir Bienes o Servicios	0	0	Perdón a Corto Plazo de la Deuda Pública a Largo Plazo	0	0
Inventarios	0	0	Títulos y Valores a Corto Plazo	0	0
Almacenes	0	0	Pasivos Diferidos a Corto Plazo	0	0
Estimación por Pérdida o Deterioro de Activos Circulantes	0	0	Fondos y Bienes de Terceros en Garantía y/o Administración a Corto Plazo	0	0
Otros Activos Circulantes	0	0	Provisiones a Corto Plazo	0	0
<b>Total de Activos Circulantes</b>	<b>237,969,668</b>	<b>148,332,684</b>	Otros Pasivos a Corto Plazo	0	0
			<b>Total de Pasivos Circulantes</b>	<b>0</b>	<b>0</b>
<b>Activo No Circulante</b>			<b>Activo No Circulante</b>		
Inversiones Financieras a Largo Plazo	0	0	Cuentas por Pagar a Largo Plazo	0	0
Derechos a Recibir Efectivo o Equivalentes a Largo Plazo	4,223,910,791	4,614,509,408	Documentos por Pagar a Largo Plazo	0	0
Bienes Inmuebles, Infraestructura y Construcciones en Proceso	394,432,225	400,160,650	Deuda Pública a Largo Plazo	856,004,464	905,163,627
Bienes Muebles	116,940,472	92,908,357	Pasivos Diferidos a Largo Plazo	0	0
Activos Intangibles	-102,783,213	-120,113,950	Fondos y Bienes de Terceros en Garantía y/o en Administración a Largo Plazo	0	0
Depreciación, Deterioro y Amortización Acumulada de Bienes	186,013	0	Provisiones a Largo Plazo	0	0
Activos Diferidos	0	0	<b>Total de Pasivos No Circulantes</b>	<b>856,004,464</b>	<b>905,163,627</b>
Estimación por Pérdida o Deterioro de Activos no Circulantes	0	0	<b>Total del Pasivo</b>	<b>856,004,464</b>	<b>905,163,627</b>
Otros Activos no Circulantes	0	0	<b>HACIENDA PÚBLICA/PATRIMONIO</b>		
<b>Total de Activos No Circulantes</b>	<b>4,642,686,289</b>	<b>4,987,484,755</b>	Hacienda Pública/Patrimonio Contribuido	258,528	268,528
<b>Total del Activo</b>	<b>4,880,655,957</b>	<b>5,135,817,440</b>	Aportaciones	258,528	258,528
			Donaciones de Capital	0	0
			Actualización de la Hacienda Pública / Patrimonio	0	0
			<b>Hacienda Pública/Patrimonio Generado</b>	<b>4,024,392,985</b>	<b>4,230,395,206</b>
			Resultados del Ejercicio (Ahorro / Desahorro)	554,023,124	460,522,400
			Resultados de Ejercicios Anteriores	4,915,536,728	4,455,014,328
			Revalúos	0	0
			Reservas	0	0
			Rectificaciones de Resultados de Ejercicios Anteriores	-1,445,169,887	-805,141,444
			<b>Exceso o Insuficiencia en la Actualización de la Hacienda Pública/Patrimonio</b>	<b>0</b>	<b>0</b>
			Resultado por Posición Monetaria	0	0
			Resultado por Tenencia de Activos no Monetarios	0	0
			<b>Total Hacienda Pública/ Patrimonio</b>	<b>4,024,661,463</b>	<b>4,230,663,813</b>
			<b>Total del Pasivo y Hacienda Pública / Patrimonio</b>	<b>4,880,665,987</b>	<b>5,135,817,440</b>

Bajo protesta de decir verdad declaramos que los Estados Financieros y sus Notas son razonablemente correctos y son responsabilidad del emisor.



C. LINDA FELICIDAD VILLARREAL CANTÚ  
SINDICO PRIMERO



LIC. ROLANDO OLIVERO RODRIGUEZ HERNANDEZ  
SECRETARIO DE FINANZAS Y TESORERO MUNICIPAL



Municipio de San Nicolás de los Garza, Nuevo León  
Estado de Actividades  
Del 1 de enero al 31 de diciembre de 2022 y 2021  
(Cifras en Pesos)

CONCEPTO	2022	2021
<b>INGRESOS Y OTROS BENEFICIOS</b>		
Ingresos de la Gestión	740,071,741	641,679,794
Impuestos	504,898,780	453,140,880
Cuotas y Aportaciones de Seguridad Social	12,938,586	13,278,216
Contribuciones de Mejoras	0	1,905
Derechos	76,435,584	61,794,037
Productos	23,451,093	17,742,254
Aprovechamientos	122,547,688	95,722,602
Ingresos por Venta de Bienes y Prestación de Servicios	0	0
Participaciones, Aportaciones, Convenios, Incentivos Derivados de la Colaboración Fiscal, Fondos Distintos de Aportaciones, Transferencias, Asignaciones y Subvenciones, y Pensiones y Jubilaciones	1,911,519,650	1,679,666,559
Participaciones, Aportaciones, Convenios, Incentivos Derivados de la Colaboración Fiscal y Fondos Distintos de Aportaciones	1,894,741,089	1,633,425,223
Transferencias, Asignaciones, Subsidios y Subvenciones, y Pensiones y Jubilaciones	16,778,561	46,231,336
<b>Otros Ingresos y Beneficios</b>	878,433	2,415,709
Ingresos Financieros	0	0
Incremento por Variación de Inventarios	0	0
Disminución del Exceso de Estimaciones por Pérdida o Deterioro u Obsolescencia	0	0
Disminución del Exceso de Provisiones	0	0
Otros Ingresos y Beneficios Varios	878,433	2,415,709
<b>Total de Ingresos y Otros Beneficios</b>	<b>2,662,469,823</b>	<b>2,323,752,052</b>
<b>GASTOS Y OTRAS PÉRDIDAS</b>		
Gastos de Funcionamiento	1,597,104,836	1,421,534,694
Servicios Personales	544,764,652	551,200,835
Materiales y Suministros	250,883,324	229,211,276
Servicios Generales	801,456,860	645,122,584
Transferencias, Asignaciones, Subsidios y Otras Ayudas	320,698,912	298,298,388
Transferencias Internas y Asignaciones al Sector Público	0	0
Transferencias al Resto del Sector Público	51,120,400	47,862,800
Subsidios y Subvenciones	0	0
Ayudas Sociales	45,008,856	37,511,144
Pensionamientos y Jubilaciones	224,569,656	212,924,444
Transferencias a Fideicomisos, Mandatos y Contratos Análogos	0	0
Transferencias a la Seguridad Social	0	0
Donativos	0	0
Transferencias al Exterior	0	0
Participaciones y Aportaciones	0	0
Participaciones	0	0
Aportaciones	0	0
Convenios	0	0
Intereses, Comisiones y Otros Gastos de la Deuda Pública	73,134,908	51,017,030
Intereses de la Deuda Pública	73,134,908	51,017,030
Comisiones de la Deuda Pública	0	0
Gastos de la Deuda Pública	0	0
Costo por Coberturas	0	0
Apoyos Financieros	0	0
Otros Gastos y Pérdidas Extraordinarias	82,197,874	50,975,630
Estimaciones, Depreciaciones, Deterioros, Obsolescencia y Amortizaciones	37,810,992	46,561,685
Provisiones	0	0
Disminución de Inventarios	0	0
Aumento por Insuficiencia de Estimaciones por Pérdida o Deterioro u Obsolescencia	0	0
Aumento por Insuficiencia de Provisiones	0	0
Otros Gastos	44,386,882	4,013,945
Inversión Pública	25,310,170	41,403,919
Inversión Pública no Capitalizable	25,310,170	41,403,919
<b>Total de Gastos y Otras Pérdidas</b>	<b>2,098,446,700</b>	<b>1,863,229,662</b>
<b>Resultados del Ejercicio (Ahorro/Desahorro)</b>	<b>564,023,124</b>	<b>460,522,400</b>

Bajo protesta de decir verdad declaramos que los Estados Financieros y sus Notas son razonablemente correctos y son responsabilidad del emisor.

DR. DANIEL CARRILLO MARTÍNEZ  
PRESIDENTE MUNICIPAL

C. LINDA FELICIDAD VILLARREAL CANTÚ  
SINDICO PRIMERO


LIC. BOLANDO OLIVERIO RODRIGUEZ HERNANDEZ  
SECRETARIO DE FINANZAS Y TESORERO MUNICIPAL

Municipio de San Nicolás de los Garza, Nuevo León  
 Estado de Variación en la Hacienda Pública  
 Del 1 de enero al 31 de diciembre de 2022  
 (Cifras en Pesos)

Concepto	Hacienda Pública / Patrimonio Contribuido	Hacienda Pública / Patrimonio Generado de Ejercicios Anteriores	Hacienda Pública / Patrimonio Generado del Ejercicio	Exceso o Insuficiencia en la Actualización de la Hacienda Pública / Patrimonio	Total
Hacienda Pública / Patrimonio Contribuido Neto de 2021	268,628				268,628
Aportaciones	268,628				268,628
Donaciones de Capital	0				0
Actualización de la Hacienda Pública/Patrimonio	0				0
Hacienda Pública / Patrimonio Generado Neto de 2021		3,769,872,886	460,622,400		4,230,395,286
Resultados del Ejercicio (Ahorro/Desahorro)		4,455,014,328	460,622,400		4,915,636,728
Resultados de Ejercicios Anteriores		0			0
Revalúos		0			0
Reservas		-885,141,444			-885,141,444
Rectificaciones de Resultados de Ejercicios Anteriores		0			0
Exceso o Insuficiencia en la Actualización de la Hacienda Pública / Patrimonio Neto de 2021				0	0
Resultado por Posición Monetaria				0	0
Resultado por Tenencia de Activos No Monetarios				0	0
Hacienda Pública/Patrimonio Neto Final de 2021	268,628	3,769,872,886	460,622,400	0	4,230,653,914
Cambios en la Hacienda Pública / Patrimonio Contribuido de Neto de 2021	0				0
Aportaciones	0				0
Donaciones de Capital	0				0
Actualización de la Hacienda Pública/Patrimonio	0				0
Variaciones de la Hacienda Pública / Patrimonio Generado Neto de 2022		460,622,400	-666,624,720		-206,002,319
Resultados del Ejercicio (Ahorro/Desahorro)		554,023,124	554,023,124		1,108,046,248
Resultados de Ejercicios Anteriores		460,622,400	-460,622,400		0
Revalúos		0	0		0
Reservas		0			0
Rectificaciones de Resultados de Ejercicios Anteriores			-760,025,443		-760,025,443
Cambios en el Exceso o Insuficiencia en la Actualización de la Hacienda Pública / Patrimonio Neto de 2022				0	0
Resultado por Posición Monetaria				0	0
Resultado por Tenencia de Activos No Monetarios				0	0
Hacienda Pública / Patrimonio Neto Final de 2022	268,628	4,230,395,286	-206,002,319	0	4,024,651,493

Bajo protesta de decir verdad declaro que los Estados Financieros y sus notas, son razonablemente correctos y son responsabilidad del emisor.

  
 DR. DANIEL CARRILLO MARTÍNEZ  
 PRESIDENTE MUNICIPAL

  
 C. LINDA FELICIDAD VILLARREAL CANTU  
 SINDICO PRIMERO

  
 LIC. BOLANDO OLIVIERO RODRIGUEZ HERNANDEZ  
 SECRETARIO DE FINANZAS Y TESORERO MUNICIPAL



Municipio de San Nicolás de los Garza, Nuevo León		
Estado de Cambios en la Situación Financiera		
Del 1 de enero al 31 de diciembre de 2022		
(Cifras en Pesos)		
Concepto	Origen	Aplicación
<b>ACTIVO</b>	<b>389,970,873</b>	<b>134,809,390</b>
<b>Activo Circulante</b>	<b>3,623,631</b>	<b>93,260,615</b>
Efectivo y Equivalentes	0	93,260,615
Derechos a Recibir Efectivo o Equivalentes	3,623,631	0
Derechos a Recibir Bienes o Servicios	0	0
Inventarios	0	0
Almacenes	0	0
Estimación por Pérdida o Deterioro de Activos Circulantes	0	0
Otros Activos Circulantes	0	0
<b>Activo No Circulante</b>	<b>386,347,242</b>	<b>41,548,775</b>
Inversiones Financieras a Largo Plazo	0	0
Derechos a Recibir Efectivo o Equivalentes a Largo Plazo	0	0
Bienes Inmuebles, Infraestructura y Construcciones en Proceso	380,598,617	0
Bienes Muebles	5,748,625	0
Activos Intangibles	0	24,032,115
Depreciación, Deterioro y Amortización Acumulada de Bienes	0	17,330,647
Activos Diferidos	0	186,013
Estimación por Pérdida o Deterioro de Activos no Circulantes	0	0
Otros Activos no Circulantes	0	0
<b>PASIVO</b>	<b>0</b>	<b>49,159,164</b>
<b>Pasivo Circulante</b>	<b>0</b>	<b>0</b>
Cuentas por Pagar a Corto Plazo	0	0
Documentos por Pagar a Corto Plazo	0	0
Porción a Corto Plazo de la Deuda Pública a Largo Plazo	0	0
Títulos y Valores a Corto Plazo	0	0
Pasivos Diferidos a Corto Plazo	0	0
Fondos y Bienes de Terceros en Garantía y/o Administración a Corto Plazo	0	0
Provisiones a Corto Plazo	0	0
Otros Pasivos a Corto Plazo	0	0
<b>Pasivo No Circulante</b>	<b>0</b>	<b>49,159,164</b>
Cuentas por Pagar a Largo Plazo	0	0
Documentos por Pagar a Largo Plazo	0	0
Deuda Pública a Largo Plazo	0	49,159,164
Pasivos Diferidos a Largo Plazo	0	0
Fondos y Bienes de Terceros en Garantía y/o en Administración a Largo Plazo	0	0
Provisiones a Largo Plazo	0	0
<b>HACIENDA PÚBLICA/ PATRIMONIO</b>	<b>554,023,124</b>	<b>760,025,443</b>
<b>Hacienda Pública/Patrimonio Contribuido</b>	<b>0</b>	<b>0</b>
Aportaciones	0	0
Donaciones de Capital	0	0
Actualización de la Hacienda Pública / Patrimonio	0	0
<b>Hacienda Pública/Patrimonio Generado</b>	<b>554,023,124</b>	<b>760,025,443</b>
Resultados del Ejercicio (Ahorro / Desahorro)	93,500,724	0
Resultados de Ejercicios Anteriores	460,522,400	0
Revalúos	0	0
Reservas	0	0
Rectificaciones de Resultados de Ejercicios Anteriores	0	760,025,443
<b>Exceso o Insuficiencia en la Actualización de la Hacienda Pública/Patrimonio</b>	<b>0</b>	<b>0</b>
Resultado por Posición Monetaria	0	0
Resultado por Tenencia de Activos no Monetarios	0	0

Bajo protesta de decir verdad declaramos que los Estados Financieros y sus notas, son razonablemente correctos y son responsabilidad del emisor.

  
DR. DANIEL CARRILLO MARTÍNEZ  
PRESIDENTE MUNICIPAL

  
C. LINDA FELICIDAD VILLARREAL CANTÚ  
SINDICO PRIMERO

  
LIC. ROLANDO OLIVERIO RODRÍGUEZ HERNÁNDEZ  
SECRETARIO DE FINANZAS Y TESORERO MUNICIPAL

Municipio de San Nicolás de los Garza, Nuevo León  
Estado de Flujos de Efectivo  
Del 1 de enero al 31 de diciembre de 2022  
(Cifras en Pesos)

Concepto	2022	2021
<b>Flujos de Efectivo de las Actividades de Operación</b>		
<b>Origen</b>		
Impuestos	2,652,469,823	2,323,752,062
Cuotas y Aportaciones de Seguridad Social	504,696,780	453,140,880
Contribuciones de mejoras	12,938,586	13,278,216
Derechos	0	1,905
Productos	76,435,584	61,794,037
Aprovechamientos	23,451,093	17,742,254
Ingresos por Venta de Bienes y Prestación de Servicios	122,547,698	95,722,502
Participaciones, Aportaciones, Convenios, Incentivos Derivados de la Colaboración Fiscal y Fondos Distintos de Aportaciones	0	0
Transferencias, Asignaciones, Subsidios y Subvenciones, y Pensiones y Jubilaciones	1,894,741,089	1,633,425,223
Otros Orígenes de Operación	16,778,561	46,231,336
	878,433	2,415,709
<b>Aplicación</b>		
Servicios Personales	2,098,445,700	1,853,229,662
Materiales y Suministros	544,764,652	551,200,835
Servicios Generales	250,883,324	225,211,276
Transferencias Internas y Asignaciones al Sector Público	801,456,860	645,122,584
Transferencias al resto del Sector Público	0	0
Subsidios y Subvenciones	51,120,400	47,862,800
Ayudas Sociales	0	0
Pensiones y Jubilaciones	45,008,856	37,511,144
Transferencias a Fideicomisos, Mandatos y Contratos Análogos	224,569,656	212,924,444
Transferencias a la Seguridad Social	0	0
Donativos	0	0
Transferencias al Exterior	0	0
Participaciones	0	0
Aportaciones	0	0
Convenios	0	0
Otras Aplicaciones de Operación	0	0
	180,642,952	143,396,580
<b>Flujos Netos de Efectivo por Actividades de Operación</b>	<b>554,023,124</b>	<b>460,522,400</b>
<b>Flujos de Efectivo de las Actividades de Inversión</b>		
<b>Origen</b>		
Bienes Inmuebles, Infraestructura y Construcciones en Proceso	386,347,242	145,165,745
Bienes Muebles	380,598,617	109,890,535
Otros Orígenes de Inversión	5,748,625	0
	0	35,275,210
<b>Aplicación</b>		
Bienes Inmuebles, Infraestructura y Construcciones en Proceso	41,548,775	50,089,639
Bienes Muebles	0	0
Otras Aplicaciones de Inversión	0	38,656,742
	41,548,775	11,432,897
<b>Flujos Netos de Efectivo por Actividades de Inversión</b>	<b>344,798,467</b>	<b>95,075,105</b>
<b>Flujo de Efectivo de las Actividades de Financiamiento</b>		
<b>Origen</b>		
Endeudamiento Neto	3,623,631	9,353,776
Interno	0	0
Externo	0	0
Otros Orígenes de Financiamiento	0	0
	3,623,631	9,353,776
<b>Aplicación</b>		
Servicios de la Deuda	809,184,607	720,205,822
Interno	49,159,164	44,942,497
Externo	49,159,164	44,942,497
Otras Aplicaciones de Financiamiento	0	0
	760,025,443	675,263,325
<b>Flujos netos de Efectivo por Actividades de Financiamiento</b>	<b>-805,560,976</b>	<b>-710,852,047</b>
<b>Incremento/Disminución Neta en el Efectivo y Equivalentes al Efectivo</b>	<b>93,260,615</b>	<b>-155,253,542</b>
<b>Efectivo y Equivalentes al Efectivo al inicio del Ejercicio</b>	<b>134,354,515</b>	<b>289,608,057</b>
<b>Efectivo y Equivalentes al Efectivo al final del Ejercicio</b>	<b>227,615,129</b>	<b>134,354,515</b>

Bajo protesta de decir verdad declaramos que los Estados Financieros y sus notas, son razonablemente correctos y son responsabilidad del emisor.



DR. DANIEL CARRILLO MARTÍNEZ  
PRESIDENTE MUNICIPAL



C. LINDA FELICIDAD VILLARREAL CANTÚ  
SINDICO PRIMERO



U.C. ROLANDO OLIVIERO RODRIGUEZ HERNANDEZ  
SECRETARIO DE FINANZAS Y TESORERO MUNICIPAL



Municipio de San Nicolás de los Garza, Nuevo León  
 Estado Analítico de la Deuda y Otros Pasivos  
 Del 1 de enero al 31 de diciembre de 2022  
 (Cifra en Pesos)

Denominación de las Deudas	Moneda de Contratación	Institución o País Acreedor	Saldo Inicial del Periodo	Saldo Final del Periodo
<b>DEUDA PÚBLICA</b>				
<b>Deuda Interna</b>				
Corto Plazo				
Instituciones de Crédito	Nacional	Banca Afirme S.A, Banco del Bajío	0	0
Títulos y Valores			0	0
Arrendamientos Financieros			0	0
<b>Deuda Externa</b>				
Organismos Financieros Internacionales			0	0
Deuda Bilateral			0	0
Títulos y Valores			0	0
Arrendamientos Financieros			0	0
<b>Subtotal de Deuda Pública a Corto Plazo</b>			<b>0</b>	<b>0</b>
<b>Largo Plazo</b>				
<b>Deuda Interna</b>				
Instituciones de Crédito	Nacional	Banca Afirme S.A, Banco del Bajío	905,163,627	856,004,464
Títulos y Valores			905,163,627	856,004,464
Arrendamientos Financieros			0	0
<b>Deuda Externa</b>				
Organismos Financieros Internacionales			0	0
Deuda Bilateral			0	0
Títulos y Valores			0	0
Arrendamientos Financieros			0	0
<b>Subtotal de Deuda Pública a Largo Plazo</b>			<b>905,163,627</b>	<b>856,004,464</b>
<b>Total de Otros Pasivos</b>			<b>0</b>	<b>0</b>
<b>Total de Deuda Pública y Otros Pasivos</b>			<b>905,163,627</b>	<b>856,004,464</b>

Bajo protesta de decir verdad declaramos que los Estados Financieros y sus notas, son razonablemente correctos y son responsabilidad del emisor.



DR. DANIEL CARRILLO MARTÍNEZ  
 PRESIDENTE MUNICIPAL



C. LINDA FELICIDAD VILLARREAL CANTÚ  
 SINDICO PRIMERO



LIC. ROLANDO OLIVERIO RODRIGUEZ HERNANDEZ  
 SECRETARIO DE FINANZAS Y TESORERO MUNICIPAL

Municipio de San Nicolás de los Garza, Nuevo León

Estado Analítico del Activo


Del 1 de enero al 31 de diciembre de 2022 y 2021

(Cifras en Pesos)

Concepto	Saldo Inicial	Cargos del Periodo	Abonos del Periodo	Saldo Final	Variación del Periodo
<b>ACTIVO</b>					
<b>Activo Circulante</b>	5,135,817,440	7,630,771,660	7,885,933,143	4,880,855,957	-255,161,483
Efectivo y Equivalentes	148,332,684	7,072,728,742	6,983,091,759	237,969,668	89,636,984
Derechos a Recibir Efectivo o Equivalentes	134,354,515	7,036,842,823	6,943,582,209	227,615,129	93,260,615
Derechos a Recibir Bienes o Servicios	13,978,170	35,885,919	39,509,550	10,354,539	-3,623,631
Inventarios	0	0	0	0	0
Almacenes	0	0	0	0	0
Estimación por Pérdida o Deterioro de Activos Circulantes	0	0	0	0	0
Otros Activos Circulantes	0	0	0	0	0
<b>Activo No Circulante</b>	4,987,484,755	558,042,918	902,841,384	4,642,686,289	-344,798,467
Inversiones Financieras a Largo Plazo	0	0	0	0	0
Derechos a Recibir Efectivo o Equivalentes a Largo Plazo	0	0	0	0	0
Bienes Inmuebles, Infraestructura y Construcciones en Proceso	4,614,509,408	416,038,130	796,636,747	4,233,910,791	-380,598,617
Bienes Muebles	400,180,850	54,189,192	59,937,817	394,432,225	-5,748,625
Activos Intangibles	92,908,357	24,032,115	0	116,940,472	24,032,115
Depreciación, Deterioro y Amortización Acumulada de Bienes	-120,113,860	63,597,467	46,266,820	-102,783,213	17,330,647
Activos Diferidos	0	186,013	0	186,013	186,013
Estimación por Pérdida o Deterioro de Activos no Circulantes	0	0	0	0	0
Otros Activos no Circulantes	0	0	0	0	0

Bejo protesta de decir verdad declaramos que los Estados Financieros y sus notas, son razonablemente correctos y son responsabilidad del emisor.

  
DR. DANIEL-CARRILLO-MARTÍNEZ  
PRESIDENTE MUNICIPAL

  
C. LINDA FELICIDAD VILLARREAL CANTÚ  
SINDICO PRIMERO

  
LIC. ROLANDO OLIVERIO RODRIGUEZ HERNANDEZ  
SECRETARIO DE FINANZAS Y TESORERO MUNICIPAL



**MUNICIPIO DE SAN NICOLÁS DE LOS GARZA, NUEVO LEÓN**  
**NOTAS DE LOS ESTADOS FINANCIEROS AL 31 DE DICIEMBRE DE 2022 y 2021**  
**(CIFRAS EN PESOS)**

**a) NOTAS DE DESGLOSE**

**I) NOTAS AL ESTADO DE SITUACIÓN FINANCIERA**

**Activo**

**Efectivo y Equivalentes**

1. Al 31 de diciembre del 2022 y 2021, este rubro se integra como sigue:

	<u>2022</u>	<u>2021</u>
Efectivo	\$ 451,259	\$ 418,759
Bancos/Tesorería	227,063,603	133,842,015
Inversiones Temporales	<u>100,267</u>	<u>93,741</u>
	<u>\$ 227,615,129</u>	<u>\$ 134,354,515</u>

**Derechos a recibir Efectivo y Equivalentes y Bienes o Servicios a Recibir**

2. Al 31 de diciembre de 2022 y 2021, este rubro se integra como sigue:

	<u>2022</u>	<u>2021</u>
Deudores Diversos por Cobrar A Corto Plazo	\$ <u>10,354,539</u>	\$ <u>13,978,170</u>

**Bienes Disponibles para su Transformación o Consumo (inventarios)**

3. El Municipio no presenta saldos en el rubro correspondiente.

**Inversiones Financieras**

4. El Municipio no presenta saldos en el rubro correspondiente.

## Bienes Muebles, Inmuebles e Intangibles

Al 31 de diciembre del 2022 y 2021, este rubro se integra como sigue:

### 5. Bienes Inmuebles, Infraestructura y Construcciones en Proceso

	2022	2021
Terrenos	\$ 2,870,051,038	\$ 2,870,051,038
Edificios No Habitacionales	26,194,784	26,194,784
Construcciones en Proceso en Bienes de Dominio Público	1,233,668,464	1,560,031,243
Construcciones en Proceso de Bienes Propios	103,996,505	158,232,343
	<u>\$ 4,233,910,791</u>	<u>\$ 4,614,509,408</u>

### Bienes Muebles

Mobiliario y Equipo de Administración	\$ 54,231,504	\$ 79,096,606
Mobiliario y Equipo Educacional y Recreativo	7,005,514	7,772,922
Equipos e Instrumental Médico y de Laboratorio	6,616,098	6,311,723
Vehículos y Equipo Terrestre	219,847,674	230,321,401
Equipo de Defensa y Seguridad	3,502,983	3,502,983
Maquinaria, Otros Equipos y Herramienta	102,123,452	72,070,215
Activos Biológicos	1,105,000	1,105,000
	<u>\$ 394,432,225</u>	<u>\$ 400,180,850</u>

### 6. Activos Intangibles y Activos Diferidos

Software	\$ 88,114,700	\$ 76,153,034
Licencias	28,825,772	16,755,323
	<u>\$ 116,940,472</u>	<u>\$ 92,908,357</u>
Activos Diferidos	\$ 186,013	\$ 0

La depreciación y amortización acumuladas del activo no circulante queda como a continuación se describe:

Depreciación, deterioro y amortización acumulada de bienes: -\$102,783,213.

## Estimaciones y Deterioros

7. El Municipio no presenta saldos en el rubro correspondiente.



## Otros Activos

8. El Municipio no presenta saldos en el rubro correspondiente.

## Pasivo

### Cuentas por Pagar a Corto Plazo

9. Al 31 de diciembre de 2022 y 2021 este rubro se integra como sigue:

	2022	2021
	<u>                    </u>	<u>                    </u>
Proveedores por Pagar a Corto Plazo	\$ 0	\$ 0
Contratistas por Obras Públicas por Pagar a Corto Plazo	0	0
Retenciones y Contribuciones por Pagar a Corto Plazo	0	0
Otras Cuentas por Pagar a Corto Plazo	0	0
	<u>\$ 0</u>	<u>\$ 0</u>

### Porción a Corto Plazo de la Deuda Pública a Largo Plazo

10. Al 31 de diciembre del 2022 y 2021, este rubro se integra como sigue:

	2022	2021
	<u>                    </u>	<u>                    </u>
Préstamo BAJIO	\$ 9,573,608	\$ 0
Préstamo AFIRME 250 MP	2,850,000	0
Préstamo AFIRME 40 MP	264,011	0
	<u>\$ 12,687,619</u>	<u>\$ 0</u>

### Deuda Pública a Largo Plazo

11. Al 31 de diciembre de 2022, se integra de la siguiente manera:

	2022
	<u>                    </u>
Banco Afirme, S.A. crédito simple con vencimiento en 2036, con una TIIE aplicada periódicamente de acuerdo con la publicación del Banco de México	\$ 221,069,945
Banco de Bajío	\$ 597,946,172
Banco Afirme, S.A. crédito simple con vencimiento en 2037, con una TIIE aplicada periódicamente de acuerdo con la publicación del Banco de México	\$ 36,988,347
Total \$	<u>856,004,464</u>

**Fondos de Bienes de Terceros en Administración y/o en Garantía a corto y largo plazo**

12. El Municipio no presenta saldos en los rubros correspondientes.

**Pasivos diferidos a corto y largo plazo**

13. El Municipio no presenta saldos en los rubros correspondientes.

**II) Notas al Estado de Actividades**

14. Los ingresos de Gestión del 1º de enero al 31 de diciembre de 2022 y 2021, se integra como sigue:

	2022	2021
<b>Impuestos</b>		
Impuestos Sobre los Ingresos	\$ 23,319,166	\$ 13,024,043
Impuestos Sobre el Patrimonio	467,304,223	427,714,233
Accesorios de Impuestos	14,075,391	12,402,604
	<u>\$ 504,698,780</u>	<u>\$ 453,140,880</u>
<b>Cuotas y Aportaciones de Seguridad Social</b>		
Otras Cuotas y Aportaciones para la Seguridad Social	\$ <u>12,938,586</u>	\$ <u>13,278,216</u>
<b>Contribuciones de Mejora</b>		
Contribuciones de Mejora	\$ <u>0</u>	\$ <u>1,905</u>
<b>Derechos</b>		
Derechos por el Uso, Goce, Aprovechamiento o exportación de Bienes de Dominio Público	\$ 11,585,560	\$ 7,951,861
Derechos por Prestación de Servicios	41,560,968	36,428,492
Accesorios de Derechos	2,396,033	1,596,834
Otros Derechos	<u>20,893,023</u>	<u>15,816,850</u>
	<u>\$ 76,435,584</u>	<u>\$ 61,794,037</u>
<b>Productos</b>		
Productos	\$ 23,451,093	\$ 17,742,254
Productos no Comprendidos en la Ley Ingresos Vigente, Causados en Ejercicios Fiscales Pendientes de Liquidación o Pago	<u>0</u>	<u>0</u>
	<u>\$ 23,451,093</u>	<u>\$ 17,742,254</u>



<b>Aprovechamientos</b>		
Multas	\$ 105,609,645	\$ 81,516,108
Indemnizaciones	1,587,576	6,180,685
Accesorios de Aprovechamientos	8,949,332	4,848,616
Otros Aprovechamientos	6,401,145	3,177,093
	<u>\$ 122,547,698</u>	<u>\$ 95,722,502</u>
<b>Total Ingresos de Gestión</b>	<b>\$ <u>740,071,741</u></b>	<b>\$ <u>641,679,794</u></b>

15. Participaciones, Aportaciones, Convenios, Incentivos Derivados de la Colaboración Fiscal, Fondos Distintos de Aportaciones, Transferencias, Asignaciones y Subvenciones, y Pensiones y Jubilaciones del 1º de enero al 31 de diciembre de 2022 y 2021, se integra como sigue:

**Participaciones, Aportaciones, Convenios, Incentivos Derivados de la Colaboración Fiscal y Fondos Distintos de Aportaciones**

Participaciones	\$ 857,628,299	\$ 689,390,668
Aportaciones	1,037,112,790	280,575,919
Convenios	0	663,458,636
	<u>\$ 1,894,741,089</u>	<u>\$ 1,633,425,223</u>

**Transferencias, Asignaciones, Subsidios y Subvenciones, y Pensiones y Jubilaciones**

Transferencias y Asignaciones	\$ <u>16,778,561</u>	\$ <u>46,231,336</u>
-------------------------------	----------------------	----------------------

**Total de Participaciones, Aportaciones, Convenios, Incentivos Derivados de la Colaboración Fiscal, Fondos Distintos de Aportaciones, Transferencias, Asignaciones y Subvenciones, y Pensiones y Jubilaciones**

	<u>\$ 1,911,519,650</u>	<u>\$ 1,679,656,559</u>
--	-------------------------	-------------------------

**Otros Ingresos y Beneficios**

Otros Ingresos y Beneficios Varios	\$ <u>878,433</u>	\$ <u>2,415,709</u>
------------------------------------	-------------------	---------------------

<b>Total de Ingresos y Otros Beneficios</b>	<b>\$ <u>2,652,469,823</u></b>	<b>\$ <u>2,323,752,062</u></b>
---	--------------------------------	--------------------------------

Conforme a la Ley de Coordinación Fiscal, el Municipio recibe sus participaciones de la Federación a través del Estado. La Ley de Egresos del Estado de Nuevo León, establece que corresponderá a los municipios el 100% de las cantidades que perciba el Estado por concepto del Fondo de Fomento Municipal y el 20% de las cantidades que perciba el Estado por los siguientes conceptos:

Participaciones federales del fondo general de participaciones.

- a) Impuesto sobre automóviles nuevos.
- b) Impuesto especial sobre producción y servicios.
- c) Fondo de fiscalización.

Así también, los Municipios reciben el 30% de las cantidades que recaude el Estado por concepto del Impuesto sobre Tenencia o Uso de Vehículos. Este impuesto se distribuye conforme a lo señalado en la Ley de Egresos del Estado de Nuevo León.

Adicionalmente el Municipio recibe participaciones por concepto de Derechos de control Vehicular, conforme a lo establecido en la Ley de Egresos del Estado de Nuevo León.

### Gastos y Otras Pérdidas:

16. Los gastos del 1º de enero al 31 de diciembre de 2022 y 2021 se integra como sigue:

	2022	2021
<b>Servicios Personales</b>		
Remuneraciones al Personal de Carácter Permanentes	\$ 343,994,234	\$ 355,362,009
Remuneraciones Adicionales y Especiales	95,078,227	94,205,830
Seguridad Social	18,156,130	14,305,902
Otras Prestaciones Sociales y Económicas	42,112,565	48,482,238
Pago de Estímulos a Servidores Públicos	45,423,496	38,844,856
	<u>\$ 544,764,652</u>	<u>\$ 551,200,835</u>
<b>Materiales y Suministros</b>		
Materiales de Administración, Emisión de Documentos Artículos Oficiales	\$ 14,112,402	\$ 11,304,004
Alimentos y Utensilios	8,655,299	7,830,739
Materiales y Artículos de Construcción y de Reparación	98,609,266	98,225,185
Productos Químicos, Farmacéuticos y de Laboratorio	26,098,957	23,285,025
Combustibles, Lubricantes y Aditivos	74,758,028	64,446,587
Vestuario, Blancos, Prendas de Protección y Artículos Deportivos	15,077,862	2,816,353
Materiales y Suministros para Seguridad	0	0
Herramientas, Refacciones y Accesorios Menores	13,571,510	17,303,383
	<u>\$ 250,883,324</u>	<u>\$ 225,211,276</u>



**Servicios Generales**

Servicios Básicos	\$ 132,792,519	\$ 80,825,275
Servicios de Arrendamiento	107,540,444	80,588,570
Servicios Profesionales, Científicos y Técnicos		
Otros Servicios	98,084,619	113,187,876
Servicios Financieros, Bancarios y Comerciales	51,218,947	51,374,285
Servicios de Instalación, Reparación Mantenimiento y Conservación	311,771,145	280,409,228
Servicios de Comunicación Social y Publicidad	17,032,487	13,399,504
Servicios de Traslado y Viáticos	250,173	121,375
Servicios Oficiales	22,571,237	5,656,472
Otros Servicios Generales	60,195,289	19,559,999
	<u>\$ 801,456,860</u>	<u>\$ 645,122,584</u>
<b>Total Gastos de Funcionamiento</b>	<u>\$ 1,597,104,836</u>	<u>\$ 1,421,534,694</u>

**Transferencias, Asignaciones,  
Subsidios y Otras Ayudas**

Transferencias al Resto del Sector Público	\$ 51,120,400	\$ 47,862,800
Ayudas Sociales	45,008,856	37,511,144
Pensiones y Jubilaciones	<u>224,569,656</u>	<u>\$ 212,924,444</u>
	<u>\$ 320,698,912</u>	<u>\$ 298,298,388</u>

**Intereses, Comisiones y Otros****Gastos de la Deuda Pública**

Intereses de la Deuda Pública	\$ <u>73,134,908</u>	\$ <u>51,017,030</u>
Comisiones de la Deuda Pública	<u>0</u>	<u>0</u>
	<u>\$ 73,134,908</u>	<u>\$ 51,017,030</u>

**Otros Gastos y Pérdidas Extraordinarias**

Estimaciones, Depreciaciones, Deterioros, Obsolescencia y Amortizaciones	\$ <u>37,810,992</u>	\$ <u>46,961,685</u>
Otros Gastos	<u>44,386,882</u>	<u>4,013,945</u>
	<u>\$ 82,197,874</u>	<u>\$ 50,975,630</u>

**Inversión Pública**

Inversión Pública no Capitalizable	\$ <u>25,310,170</u>	\$ <u>41,403,919</u>
------------------------------------	----------------------	----------------------

<b>Total de Gastos y Otras Pérdidas</b>	<u>\$ 2,098,446,700</u>	<u>\$ 1,863,229,662</u>
---	-------------------------	-------------------------

**III) Notas al Estado de Variación en la Hacienda Pública**

17. Se informa que del 01 de enero al 31 de diciembre del 2022 no hubo modificaciones al patrimonio contribuido por tipo, naturaleza y monto.

18. El saldo al 31 de diciembre del 2022 de la Hacienda Pública/Patrimonio Generado de Ejercicios Anteriores se reporta en \$4,230,395,285 así mismo Hacienda Pública/Patrimonio Generado del Ejercicio -\$206,002,319 generando un total de Hacienda Pública / Patrimonio Neto Final de 2022 \$4,024,651,493.

El patrimonio del Municipio se constituye por los siguientes conceptos:

- I. Los ingresos que perciba en el desarrollo de su objeto y en el ejercicio de sus atribuciones.
- II. Los recursos que en su caso le otorgue la Federación para el cumplimiento de sus funciones con cargo al Presupuesto de Egresos de la Federación del ejercicio fiscal que corresponda.
- III. Los donativos de toda especie que pueda recibir legalmente.
- IV. En general, los demás bienes y los derechos que por cualquier título adquiera legalmente.

#### IV) NOTAS AL ESTADO DE FLUJOS DE EFECTIVO

##### Efectivo y equivalentes

19. El análisis de los saldos inicial y final que figuran en la última parte del Estado de Flujo de Efectivo en la cuenta de efectivo y equivalentes es como sigue:

Concepto	2022	2021
Efectivo	\$451,259	\$418,759
Bancos/Tesorería	\$227,063,603	\$133,842,015
Bancos/Dependencias y Otros	\$0.00	\$0.00
Inversiones Temporales (Hasta 3 meses)	\$100,267	\$93,741
Fondos con Afectación Específica	\$0.00	\$0.00
Depósitos de Fondos de Terceros en Garantía y/o Administración	\$0.00	\$0.00
Otros Efectivos y Equivalentes	\$0.00	\$0.00
<b>Total de Efectivo y Equivalentes</b>	<b>\$227,615,129</b>	<b>\$134,354,515</b>



## **b) NOTAS DE MEMORIA (CUENTAS DE ORDEN)**

Las cuentas de orden se utilizan para registrar movimientos de valores que no afecten o modifiquen el balance del ente contable, sin embargo, su incorporación en libros es necesaria con fines de recordatorio contable, de control y en general sobre los aspectos administrativos, o bien, para consignar sus derechos o responsabilidades contingentes que puedan, o no, presentarse en el futuro.

### **Cuentas de Orden Contables**

#### **20. Contables:**

A la fecha al 31 de diciembre del 2022 no ha sido necesaria la creación de cuentas de Orden Contables.

### **Cuentas de Orden Presupuestarias:**

#### **21. Presupuestarias:**

##### **Ley de Ingresos**

Ley de Ingresos Estimada

Ley de Ingresos por Ejecutar

Modificaciones a la Ley de Ingresos Estimada

Ley de Ingresos Devengada

Ley de Ingresos Recaudada

##### **Presupuesto de Egresos**

Presupuesto de Egresos Aprobado

Presupuesto de Egresos por Ejercer

Modificaciones al Presupuesto de Egresos Aprobado

Presupuesto de Egresos Comprometido

Presupuesto de Egresos Devengado

Presupuesto de Egresos Ejercido

Presupuesto de Egresos Pagado

Ley de ingresos para el ejercicio fiscal 2022 asciende a \$2,036,830,685 y fue publicado en el Periódico Oficial del Estado de Nuevo León el 27 de Diciembre de 2021.

El R. Ayuntamiento aprobó el Presupuesto de Egresos para el ejercicio 2022, en la séptima sesión ordinaria celebrada el 16 de diciembre del 2021, el cual asciende a \$2,036,830,685

El día 24 de junio del 2022 en la décima novena sesión ordinaria del R. Ayuntamiento aprobó la primera modificación del Presupuesto de Ingresos y Egresos del 01 de enero al 31 de diciembre del 2022 el cual asciende a \$2,630,010,003.62.



El día 27 de octubre del 2022 en la vigésima octava sesión ordinaria del R. Ayuntamiento aprobó la segunda modificación del Presupuesto de Ingresos del 01 de enero al 31 de diciembre del 2022 el cual asciende a \$2,659,663,091.08.

El 07 de noviembre del 2022 se publicó en el Periódico Oficial del Estado de Nuevo León la segunda modificación al Presupuesto de Egresos para el año 2022, el cual asciende a un importe de \$2,659,663,091.08.

El día 22 de diciembre del 2022 en la trigésima tercera sesión ordinaria del R. Ayuntamiento aprobó la tercera modificación del Presupuesto de Ingresos y Egresos del 01 de enero al 31 de diciembre del 2022 el cual ascienden a \$2,844,663,091.08.

### **c) NOTAS DE GESTIÓN ADMINISTRATIVA**

#### **22. Introducción**

Los Estados Financieros del Municipio de San Nicolás de los Garza, proveen de información financiera a los principales usuarios de la misma, al Congreso y a los ciudadanos.

El objetivo del presente documento es la revelación del contexto y de los aspectos económicos-financieros más relevantes que influyen en las decisiones del período, y que son considerados en la elaboración de los estados financieros para la mayor comprensión de los mismos y sus particularidades.

De esta manera, se informa y explica la respuesta del Municipio a las condiciones relacionadas con la información financiera de cada período de gestión; además, de exponer aquellas políticas que podrían afectar la toma de decisiones en períodos posteriores.

#### **23. Panorama Económico y Financiero**

El Gobierno Municipal de San Nicolás de los Garza, Nuevo León, opera mediante la recepción y generación de recursos que provienen tanto de fuentes propias, del Estado, de la Federación y de Fuentes de Financiamiento provenientes principalmente de la banca comercial y privada. Estos Ingresos son aprobados por el H. Congreso del Estado, a solicitud del mismo Municipio y en base a un proyecto que remite al mismo en el mes de noviembre. Posteriormente y una vez autorizado el Presupuesto de Ingresos, el Municipio aprueba su Presupuesto de Egresos para el ejercicio fiscal orientado al cumplimiento de los objetivos plasmados en el Plan Municipal de Desarrollo.



## **24. Autorización e Historia**

La historia de los inicios de San Nicolás de los Garza, Nuevo León, está estrechamente ligada a los acontecimientos derivados de la fundación de Monterrey, ocurrida el 20 de septiembre de 1596.

A partir de 1925, las gestiones municipales eran de dos años, en 1943 se ampliaron a períodos de tres años, posteriormente, de 1970 a 1974 volvieron a ser de dos años y después de esta fecha y hasta la actualidad la administración dura un trienio.

## **25. Organización y Objeto Social**

El Municipio de San Nicolás de los Garza es un Ente Público, que tiene origen en el Artículo 115 de la Constitución Política de los Estados Unidos Mexicanos y que para su funcionamiento es Regulado por la Ley de Gobierno Municipal del Estado de Nuevo León, emitida por el H. Congreso del Estado.

Los impuestos a que está obligado a retener el Municipio, están sujetos a revisión por parte de las autoridades fiscales federales correspondientes.

## **26. Bases de Preparación de los Estados Financieros**

Los estados financieros adjuntos del Municipio se prepararon de conformidad con las siguientes disposiciones normativas que le son aplicables en su carácter de Ayuntamiento del Municipio:

- a) Las disposiciones vigentes de la Ley General de Contabilidad Gubernamental (LGCG).
- b) Las Normas Internacionales de Contabilidad para el Sector Público (NICSP) emitidas por la Junta de Normas Internacionales de Contabilidad del Sector Público (International Public Sector Accounting Standards Board, International Federation Accounting Committee);
- c) Las Normas de Información Financiera del Consejo Mexicano para la Investigación y Desarrollo de Normas de Información Financiera (CINIF).

El 31 de diciembre de 2008 fue publicada en el Diario Oficial de la Federación la Ley General de Contabilidad Gubernamental, que tiene como objeto establecer los criterios generales que regirán la Contabilidad Gubernamental y la emisión de información financiera de los entes públicos, con el fin de lograr su adecuada armonización, para facilitar a los entes públicos el registro y la fiscalización de los activos, pasivos, ingresos y gastos y, en general, contribuir a medir la eficacia, economía y eficiencia del gasto e ingreso públicos.



La LGCG es de observancia obligatoria para los poderes Ejecutivos, Legislativo y Judicial de la Federación, Entidades Federativas; los Ayuntamientos de los Municipios; los órganos político administrativos de las demarcaciones territoriales del Distrito Federal; las entidades de la administración pública paraestatal, ya sean federales, estatales o municipales y los órganos autónomos federales y estatales.

Los entes públicos deberán generar y presentar periódicamente, conforme con lo establecido en la Ley General de Contabilidad Gubernamental y las resoluciones del CONAC, los siguientes estados e información financiera:

#### **ANEXOS:**

- Estado de Situación Financiera.
- Estado de Actividades.
- Estado de Variaciones en la Hacienda Pública / Patrimonio.
- Estado de Flujo de Efectivo.
- Estado de Cambios en la Situación Financiera.
- Estado Analítico de Activo.
- Estado Analítico de la Deuda y Otros Pasivos.
- Informe sobre Pasivos Contingentes.
- Notas a los Estados Financieros.
- Estado Analítico de Ingresos.
- Estado Analítico del Ejercicio del Presupuesto de Egresos por Clasificación por Objeto del Gasto (Capítulo y Concepto).
- Estado Analítico del Ejercicio del Presupuesto de Egresos por Clasificación Económica (Tipo de Gasto).
- Estado Analítico del Ejercicio del Presupuesto de Egresos por Clasificación Administrativa.
- Estado Analítico del Ejercicio del Presupuesto de Egresos por Clasificación Funcional (Finalidad y Función).
- Gasto por Categoría Programática.

#### **27. Políticas Contabilidad Significativas**

Las políticas contables más representativas utilizadas por el Municipio, para la preparación de sus estados financieros, se resumen a continuación:

- a) **Efectivo y equivalentes de efectivo.** Consisten principalmente en depósitos bancarios en cuentas de cheques e inversiones en valores a corto plazo, de gran liquidez, fácilmente convertibles en efectivo y sujetos a riesgos poco significativos de cambios en valor. El efectivo se presenta a valor nominal.



- b) **Bienes inmuebles, infraestructura y bienes muebles.** Los bienes inmuebles, infraestructura y bienes muebles se expresan a su costo histórico. La depreciación se calcula por el método de la línea recta aplicando valores de los activos, las tasas de depreciación se indican en la **Nota 29**, sin embargo al **31 de diciembre de 2022**, se efectuaron las depreciaciones solo de los bienes muebles que se obtuvieron como resultado de la conciliación físico-contable.
- c) **Impuestos.** El Municipio no es sujeto al pago del Impuesto Sobre la Renta (ISR), por lo tanto no se determina impuesto causado y/o diferido por ISR, como es requerido por la NIF D-4 "Impuestos a utilidad".

La Ley del Impuesto Sobre la Renta establece que estos Entes sólo tendrán la obligación de retener y enterar el impuesto cuando hagan pagos a terceros, así como de exigir documentación que reúna requisitos fiscales, en los términos de esa Ley.

- d) **Beneficios a los empleados.** Los beneficios como sueldos, tiempo extra, vacaciones, días festivos y permisos de ausencia con goce de sueldo entre otros, se reconocen en los resultados conforme se devengan y sus pasivos se expresan a valor nominal.

Al **31 de diciembre del 2022** no se tiene creada ninguna provisión por este concepto, por lo que dicha obligación laboral se cargará a gastos cuando se tenga la obligación de pagarla y se encuentra contemplada en el presupuesto de egresos.

- e) **Ahorro neto del ejercicio.** El ahorro neto del ejercicio representa el resultado de la actuación total del Municipio durante el período que se presenta.
- f) **Uso de estimaciones.** La preparación de los estados Financieros de conformidad con las disposiciones emitidas por el Consejo Nacional de Armonización Contable (CONAC), requiere del uso de estimaciones en la valuación de algunos de sus renglones, los resultados que finalmente se obtengan pueden diferir de dichas estimaciones.
- g) **Diferencias cambiarias.** El Municipio no cuenta con Activos ni Pasivos en moneda extranjera.
- h) **Cambios en políticas contables y corrección de errores.** El principal cambio en la política contable, es el reconocimiento de los gastos de acuerdo a los momentos contables descritos en la normatividad correspondiente, el cual tiene un efecto significativo en el **presupuesto de egresos de 2022**, ya que antes se consideraban los gastos en base a flujo de efectivo.

## **28. Posición en Moneda Extranjera y Protección por Riesgo Cambiario**

El municipio no tiene activos o pasivos en moneda extranjera.



## 29. Reporte Analítico del Activo

De conformidad con las Principales Reglas de Registro y Valoración del Patrimonio (Elementos Generales) publicadas en el Diario Oficial de la Federación (DOF) el 08 de Agosto de 2013 y con las Reglas Específicas del Registro y Valoración del Patrimonio publicadas en el DOF el 27 de diciembre de 2017, la estimación de la vida útil de un bien será una cuestión de criterio basada en la experiencia que el ente público tenga con activos similares o de la aplicación.

En base a lo anterior, los parámetros de vida útil o porcentajes de depreciación, deterioro o amortización utilizados en los diferentes tipos de activos son los siguientes:

CONCEPTO	Años de vida útil	% de depreciación anual
Muebles de Oficina y Estantería	10	10
Muebles, Excepto de Oficina y Estantería	10	10
Equipo de Cómputo y de Tecnologías de la Información	3	33.3
Equipos y Aparatos Audiovisuales	3	33.3
Otro Mobiliario y Equipo Educativo y Recreativo	5	20
Cámaras Fotográficas y de Video	3	33.3
Automóviles y Equipo Terrestre	5	20
Sistemas de Aire Acondicionado, Calefacción y de Refrigeración Industrial y Comercial	10	10
Equipo de Comunicación y Telecomunicación	10	10
Equipo de Generación Eléctrica, Aparatos y Accesorios Eléctricos	10	10
Herramientas y Máquinas-Herramienta	10	10
Equipo Médico y de Laboratorio	5	20
Otros Equipos	10	10

Al 31 de diciembre de 2022, se efectuaron las depreciaciones solo de los bienes que se obtuvieron como resultado de la conciliación físico-contable por un importe de **-\$102,783,213**.

## 30. Reporte de la Recaudación

En las Notas de Desglose, se localiza un apartado de los ingresos recaudados.

## 31. Información sobre la Deuda y el Reporte Analítico de la Deuda

En las Notas de Desglose, se localiza un apartado del saldo de la cuenta de la deuda pública a largo plazo.

## 32. Proceso de Mejora

Como ente público obligado el Municipio fortalece el cumplimiento de la normatividad vigente mediante el seguimiento de la misma y así mismo brindar la capacitación de los servidores públicos.



La administración del Municipio ha establecido mecanismos que le permiten asegurarse, en forma razonable, del cumplimiento de las disposiciones normativas que al respecto se indican en la Ley de Adquisiciones, Enajenaciones, Arrendamientos y Prestación de Servicios para la Administración Pública del Estado de Nuevo León, la Ley de Obras Públicas para el Estado y Municipios de Nuevo León, el Reglamento de Adquisiciones, Arrendamientos y Contratación de Servicios para el Municipio de San Nicolás de los Garza, N.L.

### **33. Eventos Posteriores al Cierre**

No existen eventos posteriores al cierre del periodo que se informa, que afecten económicamente y que no se conocían a la fecha de cierre.

### **34. Partes Relacionadas**

No existen partes relacionadas que pudieran ejercer influencia significativa sobre la toma de decisiones financieras y operativas.

### **35. Responsabilidad sobre la presentación razonable de la información contable**

La Información Contable está firmada en cada página de la misma e incluye al final la siguiente leyenda: "Bajo protesta de decir verdad declaramos que los Estados Financieros y sus notas, son razonablemente correctos y son responsabilidad del emisor".

Estas notas son parte integrante a los Estados Financieros del Municipio de San Nicolás de los Garza, Nuevo León por el periodo del **01 de enero al 31 de diciembre de 2022 y 2021**.



---

**Dr. Daniel Carrillo Martínez**  
Presidente Municipal



---

**C. Linda Felicidad Villarreal Cantú**  
Síndico Primero



---

**Lic. Rolando Oliverio Rodríguez Hernández**  
Secretario de Finanzas y Tesorero Municipal

# **ANEXO VIII**

**Informe de Bonificaciones Trimestrales  
correspondientes al ejercicio de 2022**





GOBIERNO MUNICIPAL

**SAN NICOLÁS**  
DE LOS GARZA

**SECRETARÍA DE FINANZAS  
Y TESORERÍA**  
DIRECCIÓN DE INGRESOS

SFYT/D. ING/172/2022  
San Nicolás de los Garza, N.L. a 08 de Abril del 2022

**CP. ROBERTO CARLOS GARZA ESPINOSA**  
**DIRECTOR DE CONTROL PRESUPUESTAL Y CONTABILIDAD**  
**P R E S E N T E:**

Adjunto al presente envío a usted, informe de bonificaciones aplicadas en el primer trimestre del año 2022.

Sin otro asunto en particular, quedo de usted.

**A T E N T A M E N T E:**

*[Firma manuscrita]*  
**C.P. SERAFIN TRÉVINO SALINAS**  
**DIRECTOR DE INGRESOS**  
**SRIA. DE FINANZAS Y TESORERÍA MPAL. DE SAN NICOLAS**



*RECIBI CONTABILIDAD*  
*11/04/22*

Juárez No. 100, Centro,  
San Nicolás de los Garza N.L.  
T: 8158-1200

\*c.c.p Archivo

GobSanNicoles



REPORTE DE BONIFICACIONES

ENERO DEL 2022

Concepto	Nombre Concepto	Bon.Importe	Bon.Recargo	Bon.Sancion	Bon.Gasto	Bon.Otros	Total
5000	PREDIAL	\$ 36,065,613.21	\$ 3,687,810.28	\$ 55,412.18	\$ 17,036.60	\$ 29,700.75	\$ 39,855,573.02
5005	D.P.T.M.	\$ 313,144.80	\$ -	\$ -	\$ -	\$ -	\$ 313,144.80
6602	SERV. DE MANT. DE GAVETAS	\$ -	\$ 2,643.99	\$ -	\$ -	\$ -	\$ 2,643.99
6700	LICENCIA DE ANUNCIOS	\$ -	\$ 6,108.62	\$ -	\$ -	\$ -	\$ 6,108.62
6706	CAJONES ESTACIONAMIENTO PARTICULAR	\$ 157,977.68	\$ 5,868.36	\$ -	\$ -	\$ 18,547.89	\$ 182,393.93
6709	MERCADOS AMBULANTES	\$ -	\$ 2.59	\$ -	\$ -	\$ -	\$ 2.59
6711	CAJONES ESTACIONAMIENTO EXC. (DISCAPA)	\$ 350,517.81	\$ 1,099.94	\$ -	\$ -	\$ 15,032.55	\$ 366,650.30
7005	ARRENDAMIENTO DE PANTEONES	\$ -	\$ 103.51	\$ -	\$ -	\$ -	\$ 103.51
8000	MULTAS DE TRANSITO	\$ 417,086.58	\$ -	\$ -	\$ -	\$ -	\$ 417,086.58
8002	MULTAS DES. URB. Y O. PUB.	\$ 53,772.00	\$ -	\$ -	\$ -	\$ -	\$ 53,772.00
8003	MULTAS DE COMERCIO Y ESPECTACULOS	\$ 8,065.80	\$ 14,038.72	\$ -	\$ -	\$ -	\$ 22,104.52
8004	MULTAS DE LOTES BALDIOS	\$ 7,395.05	\$ 1,111.60	\$ -	\$ -	\$ -	\$ 8,506.65
8006	MULTAS DE ECOLOGIA	\$ 484.56	\$ 1,577.14	\$ -	\$ 72.68	\$ -	\$ 2,134.38
8007	MULTAS DE ESTACIONOMETROS	\$ 4,658.74	\$ -	\$ -	\$ -	\$ -	\$ 4,658.74
8009	MULTAS DE LIMPIA	\$ 5,311.68	\$ 7,241.85	\$ -	\$ 255.00	\$ -	\$ 12,808.53
8025	MULTAS DESARROLLO URBANO (INSPECCIO)	\$ 3,584.80	\$ 336.13	\$ -	\$ -	\$ -	\$ 3,920.93
8198	ACTUALIZACION DERECHOS	\$ 12,365.76	\$ -	\$ -	\$ -	\$ -	\$ 12,365.76
8201	RECARGOS DE ADQUISICION DE INMUEBLES	\$ -	\$ 80,217.80	\$ -	\$ -	\$ -	\$ 80,217.80
8213	RECARGOS CONV. IMPUESTO.PRED.	\$ 6,754.20	\$ -	\$ -	\$ -	\$ -	\$ 6,754.20
8214	RECARGOS POR CONV. DERECHOS	\$ 3,962.00	\$ -	\$ -	\$ -	\$ -	\$ 3,962.00
9007	REZAGO DEEVASION DE IMPUESTO PREDIAL	\$ -	\$ 28,494.00	\$ 76,596.90	\$ -	\$ -	\$ 105,090.90
	<b>S U M A</b>	<b>\$ 37,410,694.67</b>	<b>\$ 3,836,654.53</b>	<b>\$ 132,009.08</b>	<b>\$ 17,364.28</b>	<b>\$ 63,281.19</b>	<b>\$ 41,460,003.75</b>



REPORTE DE BONIFICACIONES

FEBRERO DEL 2021

Concepto	Nombre Concepto	Bon.Importe	Bon.Recargo	Bon.Sancion	Bon.Gasto	Bon.Otros	Total
5000	PREDIAL	\$ 2,447,006.96	\$ 3,151,873.60	\$ 16,830.70	\$ 6,480.80	\$ -	\$ 5,622,192.06
5005	D.P.T.M.	\$ 16,454.40	\$ -	\$ -	\$ -	\$ -	\$ 16,454.40
6311	ABARROTES CON CERV NO MAYOR A 50 M2	\$ -	\$ 2,130.07	\$ -	\$ -	\$ -	\$ 2,130.07
6329	REST. BAR CON AREA MAYOR A 120 M2	\$ -	\$ 7,168.34	\$ -	\$ -	\$ 9,266.25	\$ 16,434.59
6602	SERV. DE MANT. DE GAVETAS	\$ -	\$ 5,204.46	\$ -	\$ -	\$ -	\$ 5,204.46
6700	LICENCIA DE ANUNCIOS	\$ -	\$ 3,817.14	\$ -	\$ -	\$ -	\$ 3,817.14
6706	CAJONES ESTACIONAMIENTO PARTICULAR	\$ 104,996.68	\$ 359.52	\$ -	\$ -	\$ 2,305.47	\$ 107,661.67
6709	MERCADOS AMBULANTES	\$ -	\$ 9.83	\$ -	\$ -	\$ -	\$ 9.83
6711	CAJONES ESTACIONAMIENTO EXC. (DISCAPACIDA	\$ 114,214.72	\$ 6,548.72	\$ -	\$ -	\$ 26,941.10	\$ 147,704.54
8000	MULTAS DE TRANSITO	\$ 381,921.03	\$ -	\$ -	\$ -	\$ -	\$ 381,921.03
8003	MULTAS DE COMERCIO Y ESPECTACULOS	\$ -	\$ 4,122.33	\$ -	\$ -	\$ -	\$ 4,122.33
8007	MULTAS DE ESTACIONOMETROS	\$ 2,671.12	\$ -	\$ -	\$ -	\$ -	\$ 2,671.12
8025	MULTAS DESARROLLO URBANO (INSPECCION)	\$ 17,487.80	\$ 250.94	\$ -	\$ -	\$ -	\$ 17,738.74
8198	ACTUALIZACION DERECHOS	\$ 5,878.22	\$ -	\$ -	\$ -	\$ -	\$ 5,878.22
8201	RECARGOS DE ADQUISICION DE INMUEBLES	\$ -	\$ 144,983.80	\$ -	\$ -	\$ -	\$ 144,983.80
8213	RECARGOS CONV. IMPUESTO.PRED.	\$ 10,115.40	\$ -	\$ -	\$ -	\$ -	\$ 10,115.40
8214	RECARGOS POR CONV. DERECHOS	\$ 1,653.60	\$ -	\$ -	\$ -	\$ -	\$ 1,653.60
9007	REZAGO DE EVASION DE IMPUESTO PREDIAL	\$ -	\$ 17,652.70	\$ 47,842.40	\$ -	\$ -	\$ 65,495.10
	<b>S U M A</b>	<b>\$ 3,102,399.93</b>	<b>\$ 3,344,121.45</b>	<b>\$ 64,673.10</b>	<b>\$ 6,480.80</b>	<b>\$ 38,512.82</b>	<b>\$ 6,556,188.10</b>



# REPORTE DE BONIFICACIONES

MARZO DEL 2022

Concepto	Nombre Concepto	Bon. Importe	Bon. Recargo	Bon. Sancion	Bon. Gasto	Bon. Otros	Total
5000	PREDIAL	\$ 348,454.61	\$ 1,031,032.30	\$ 7,708.20	\$ 3,400.20	\$ 3,516.00	\$ 1,394,111.31
5005	D.P.T.M.	\$ 13,094.40	\$ -	\$ -	\$ -	\$ -	\$ 13,094.40
5100	ADQUISICION DE INMUEBLES AL 2%	\$ 156,000.00	\$ -	\$ -	\$ -	\$ -	\$ 156,000.00
6331	CENTROS O CLUB SOCIALES CON CONSUMO	\$ -	\$ 210.50	\$ -	\$ -	\$ -	\$ 210.50
6602	SERV. DE MANT. DE GAVETAS	\$ -	\$ 9,519.75	\$ -	\$ -	\$ 1,036.26	\$ 10,556.01
6706	CAJONES ESTACIONAMIENTO PARTICULAR	\$ 58,596.68	\$ -	\$ -	\$ -	\$ -	\$ 58,596.68
6709	MERCADOS AMBULANTES	\$ -	\$ 14.78	\$ -	\$ -	\$ -	\$ 14.78
6711	CAJONES ESTACIONAMIENTO EXC. (DISCAPACI)	\$ 79,979.68	\$ 2,081.66	\$ -	\$ -	\$ 12,634.60	\$ 94,695.94
7005	ARRENDAMIENTO DE PANTEONES	\$ -	\$ 1,887.91	\$ -	\$ -	\$ -	\$ 1,887.91
8000	MULTAS DE TRANSITO	\$ 503,011.96	\$ -	\$ -	\$ -	\$ -	\$ 503,011.96
8003	MULTAS DE COMERCIO Y ESPECTACULOS	\$ 239,148.52	\$ 17,211.92	\$ -	\$ -	\$ -	\$ 256,360.44
8004	MULTAS DE LOTES BALDIOS	\$ 23,423.00	\$ 18,445.33	\$ -	\$ -	\$ -	\$ 41,868.33
8007	MULTAS DE ESTACIONOMETROS	\$ 1,940.09	\$ -	\$ -	\$ -	\$ -	\$ 1,940.09
8009	MULTAS DE LIMPIA	\$ 6,226.08	\$ 5,186.86	\$ -	\$ -	\$ -	\$ 11,412.94
8022	MULTAS INSPECCION ECOLOGIA	\$ 1,010.31	\$ 10.10	\$ -	\$ -	\$ -	\$ 1,020.41
8025	MULTAS DESARROLLO URBANO (INSPECCION)	\$ 42,061.80	\$ 1,250.83	\$ -	\$ -	\$ -	\$ 43,312.63
8198	ACTUALIZACION DERECHOS	\$ 16,799.59	\$ -	\$ -	\$ -	\$ -	\$ 16,799.59
8201	RECARGOS DE ADQUISICION DE INMUEBLES	\$ -	\$ 72,226.69	\$ -	\$ -	\$ -	\$ 72,226.69
8213	RECARGOS CONV. IMPUESTO.PRED.	\$ 22,215.80	\$ -	\$ -	\$ -	\$ -	\$ 22,215.80
8214	RECARGOS POR CONV. DERECHOS	\$ 3,192.10	\$ -	\$ -	\$ -	\$ -	\$ 3,192.10
9007	REZAGO DE EVASION DE IMPUESTO PREDIAL	\$ -	\$ 42,473.00	\$ 111,601.30	\$ -	\$ -	\$ 154,074.30
	<b>S U M A</b>	<b>\$ 1,515,154.62</b>	<b>\$ 1,201,551.63</b>	<b>\$ 119,309.50</b>	<b>\$ 3,400.20</b>	<b>\$ 17,186.86</b>	<b>\$ 2,856,602.81</b>





GOBIERNO MUNICIPAL

**SAN NICOLÁS**  
DE LOS GARZA

**SECRETARÍA DE FINANZAS  
Y TESORERÍA**  
DIRECCION DE INGRESOS

SFYT/D. ING/263/2022  
San Nicolás de los Garza, N.L. a 12 de Julio del 2022

CP. ROBERTO CARLOS GARZA ESPINOSA  
DIRECTOR DE CONTROL PRESUPUESTAL Y CONTABILIDAD  
**P R E S E N T E:**

Adjunto al presente envío a usted, informe de bonificaciones aplicadas en el segundo trimestre del año 2022.

Sin otro asunto en particular, quedo de usted.

**A T E N T A M E N T E:**

  
C.P. SERAFIN TREVINO SALINAS  
DIRECTOR DE INGRESOS  
SRIA. DE FINANZAS Y TESORERÍA MPAL. DE SAN NICOLAS

Juárez No. 100, Centro,  
San Nicolás de los Garza N.L.  
T: 8158-1200  
\*c.c.p Archivo



 GobSanNicolás

# REPORTE DE BONIFICACIONES

ABRIL DEL 2022

Concepto	Nombre Concepto	Bon.Importe	Bon.Recargo	Bon.Sancion	Bon.Gasto	Bon.Otros	Total
5000	PREDIAL	\$ 28,855.80	\$ 1,474,332.50	\$ 8,705.40	\$ 4,156.80	\$ -	\$ 1,516,050.50
5005	D.P.T.M.	\$ 2,546.40	\$ -	\$ -	\$ -	\$ -	\$ 2,546.40
6329	REST. BAR CON AREA MAYOR A 120 M	\$ -	\$ 1,347.08	\$ -	\$ -	\$ -	\$ 1,347.08
6602	SERV. DE MANT. DE GAVETAS	\$ -	\$ 713.24	\$ -	\$ -	\$ -	\$ 713.24
6706	CAJONES ESTACIONAMIENTO PARTIC	\$ 30,070.46	\$ 765.84	\$ -	\$ -	\$ 3,287.04	\$ 34,123.34
6709	MERCADOS AMBULANTES	\$ -	\$ 116.07	\$ -	\$ -	\$ -	\$ 116.07
6711	CAJONES ESTACIONAMIENTO EXC. (D	\$ 35,280.38	\$ 1,125.63	\$ -	\$ -	\$ 3,926.35	\$ 40,332.36
8000	MULTAS DE TRANSITO	\$ 384,242.71	\$ -	\$ -	\$ -	\$ -	\$ 384,242.71
8002	MULTAS DES. URB. Y O. PUB.	\$ 115,464.00	\$ -	\$ -	\$ -	\$ -	\$ 115,464.00
8003	MULTAS DE COMERCIO Y ESPECTACU	\$ 36,542.12	\$ 6,785.33	\$ -	\$ -	\$ -	\$ 43,327.45
8007	MULTAS DE ESTACIONOMETROS	\$ 3,495.72	\$ -	\$ -	\$ -	\$ -	\$ 3,495.72
8022	MULTAS INSPECCION ECOLOGIA	\$ 52,128.00	\$ 39,169.64	\$ -	\$ -	\$ -	\$ 91,297.64
8025	MULTAS DESARROLLO URBANO (INSE	\$ 23,138.03	\$ 5,441.72	\$ -	\$ -	\$ -	\$ 28,579.75
8026	MULTA RUIDO (INSPECCION)	\$ 3,019.60	\$ 1,901.06	\$ -	\$ -	\$ -	\$ 4,920.66
8198	ACTUALIZACION DERECHOS	\$ 19,349.67	\$ -	\$ -	\$ -	\$ -	\$ 19,349.67
8201	RECARGOS DE ADQUISICION DE INMU	\$ -	\$ 235,357.20	\$ -	\$ -	\$ -	\$ 235,357.20
8213	RECARGOS CONV. IMPUESTO.PRED.	\$ 5,707.80	\$ -	\$ -	\$ -	\$ -	\$ 5,707.80
9007	REZAGO DE EVASION DE IMPUESTO P	\$ -	\$ 9,302.30	\$ 23,504.50	\$ -	\$ -	\$ 32,806.80
	<b>S U M A</b>	<b>\$ 739,840.69</b>	<b>\$ 1,776,357.61</b>	<b>\$ 32,209.90</b>	<b>\$ 4,156.80</b>	<b>\$ 7,213.39</b>	<b>\$ 2,559,778.39</b>



# REPORTE DE BONIFICACIONES

## MAYO DEL 2022

Concepto	Nombre Concepto	Bon.Importe	Bon.Recargo	Bon.Sancion	Bon.Gasto	Bon.Otros	Total
5000	PREDIAL	\$ -	\$ 1,238,978.20	\$ 7,752.00	\$ 3,675.00	\$ 343.80	\$ 1,250,749.00
5005	D.P.T.M.	\$ 1,363.20	\$ -	\$ -	\$ -	\$ -	\$ 1,363.20
6323	CERVECIAS CON EXPENDIO DE CERV	\$ -	\$ 346.91	\$ -	\$ -	\$ -	\$ 346.91
6329	REST. BAR CON AREA MAYOR A 120 M	\$ -	\$ 9,208.37	\$ 1,073.10	\$ 1,585.29	\$ 9,266.25	\$ 21,133.01
6602	SERV. DE MANT. DE GAVETAS	\$ -	\$ 4,529.95	\$ -	\$ -	\$ -	\$ 4,529.95
6705	CAJONES ESTACIONAMIENTO COMER	\$ 28,625.45	\$ 582.98	\$ -	\$ -	\$ -	\$ 29,208.43
6706	CAJONES ESTACIONAMIENTO PARTICI	\$ 18,131.00	\$ 2,279.16	\$ -	\$ -	\$ 6,132.07	\$ 26,542.23
6709	MERCADOS AMBULANTES	\$ -	\$ 2.48	\$ -	\$ -	\$ -	\$ 2.48
6711	CAJONES ESTACIONAMIENTO EXC. (DI	\$ 22,989.44	\$ 1,083.55	\$ -	\$ -	\$ 6,064.19	\$ 30,137.18
7005	ARRENDAMIENTO DE PANTEONES	\$ -	\$ 8,309.16	\$ -	\$ -	\$ -	\$ 8,309.16
8000	MULTAS DE TRANSITO	\$ 375,749.55	\$ -	\$ -	\$ -	\$ -	\$ 375,749.55
8002	MULTAS DES. URB. Y O. PUB.	\$ 115,464.00	\$ -	\$ -	\$ -	\$ -	\$ 115,464.00
8003	MULTAS DE COMERCIO Y ESPECTACU	\$ 2,688.60	\$ 284.18	\$ -	\$ -	\$ -	\$ 2,972.78
8004	MULTAS DE LOTES BALDIOS	\$ 55,246.42	\$ 28,509.21	\$ -	\$ -	\$ -	\$ 83,755.63
8007	MULTAS DE ESTACIONOMETROS	\$ 2,446.81	\$ -	\$ -	\$ -	\$ -	\$ 2,446.81
8022	MULTAS INSPECCION ECOLOGIA	\$ 43,288.72	\$ 31,540.11	\$ -	\$ -	\$ -	\$ 74,828.83
8023	MULTAS INSPECC. ANUENCIA (ALCOH	\$ 5,914.30	\$ 2,407.86	\$ -	\$ -	\$ -	\$ 8,322.16
8024	MULTAS DE INSPECCION ANUNCIOS	\$ 5,773.20	\$ 57.73	\$ -	\$ -	\$ -	\$ 5,830.93
8025	MULTAS DESARROLLO URBANO (INSPE	\$ 70,023.66	\$ 4,943.56	\$ -	\$ -	\$ -	\$ 74,967.22
8026	MULTA RUIDO (INSPECCION)	\$ 3,121.80	\$ 1,870.22	\$ -	\$ -	\$ -	\$ 4,992.02
8198	ACTUALIZACION DERECHOS	\$ 34,255.48	\$ -	\$ -	\$ -	\$ -	\$ 34,255.48
8201	RECARGOS DE ADQUISICION DE INMUL	\$ -	\$ 256,606.30	\$ -	\$ -	\$ -	\$ 256,606.30
8213	RECARGOS CONV. IMPUESTO.PRED.	\$ 9,485.70	\$ -	\$ -	\$ -	\$ -	\$ 9,485.70
8214	RECARGOS POR CONV. DERECHOS	\$ 675.00	\$ -	\$ -	\$ -	\$ -	\$ 675.00
8507	CHEQUES DEVUELTOS	\$ -	\$ 5,268.00	\$ 21,950.60	\$ 10,975.30	\$ -	\$ 38,193.90
9007	REZAGO DE EVASION DE IMPUESTO P	\$ -	\$ 18,809.00	\$ 47,334.30	\$ -	\$ -	\$ 66,143.30
	<b>S U M A</b>	<b>\$ 795,242.33</b>	<b>\$ 1,615,616.93</b>	<b>\$ 78,110.00</b>	<b>\$ 16,235.59</b>	<b>\$ 21,806.31</b>	<b>\$ 2,527,011.16</b>



# REPORTE DE BONIFICACIONES

JUNIO DEL 2022

Concepto	Nombre Concepto	Bon.Importe	Bon.Recargo	Bon.Sancion	Bon.Gasto	Bon.Otros	Total
5000	PREDIAL	\$ 247.50	\$ 855,438.60	\$ 14,655.05	\$ 4,682.20	\$ -	\$ 875,023.35
5005	D.P.T.M.	\$ 1,411.20	\$ -	\$ -	\$ -	\$ -	\$ 1,411.20
6602	SERV. DE MANT. DE GAVETAS	\$ -	\$ 5,708.54	\$ -	\$ -	\$ -	\$ 5,708.54
6705	CAJONES ESTACIONAMIENTO C	\$ -	\$ 77.58	\$ -	\$ -	\$ -	\$ 77.58
6706	CAJONES ESTACIONAMIENTO P	\$ 19,805.54	\$ 2,890.94	\$ -	\$ -	\$ 11,525.38	\$ 34,221.86
6709	MERCADOS AMBULANTES	\$ -	\$ 1,396.99	\$ -	\$ -	\$ -	\$ 1,396.99
6711	CAJONES ESTACIONAMIENTO E	\$ 25,354.73	\$ 386.67	\$ -	\$ -	\$ 7,763.31	\$ 33,504.71
7005	ARRENDAMIENTO DE PANTEON	\$ -	\$ 3,777.23	\$ -	\$ -	\$ -	\$ 3,777.23
8000	MULTAS DE TRANSITO	\$ 390,506.34	\$ -	\$ -	\$ -	\$ -	\$ 390,506.34
8003	MULTAS DE COMERCIO Y ESPEC	\$ 42,620.24	\$ 5,277.52	\$ 1,531.82	\$ -	\$ -	\$ 49,429.58
8004	MULTAS DE LOTES BALDIOS	\$ 21,277.85	\$ 10,266.40	\$ -	\$ -	\$ -	\$ 31,544.25
8007	MULTAS DE ESTACIONOMETRO	\$ 2,346.85	\$ -	\$ -	\$ -	\$ -	\$ 2,346.85
8009	MULTAS DE LIMPIA	\$ 967.20	\$ 262.72	\$ -	\$ -	\$ -	\$ 1,229.92
8024	MULTAS DE INSPECCION ANUN	\$ 153.95	\$ 230.93	\$ -	\$ -	\$ -	\$ 384.88
8025	MULTAS DESARROLLO URBANC	\$ 81,686.94	\$ 9,301.61	\$ -	\$ -	\$ -	\$ 90,988.55
8198	ACTUALIZACION DERECHOS	\$ 10,879.25	\$ -	\$ -	\$ -	\$ -	\$ 10,879.25
8201	RECARGOS DE ADQUISICION DE	\$ -	\$ 76,543.59	\$ -	\$ -	\$ -	\$ 76,543.59
8213	RECARGOS CONV. IMPUESTO.P	\$ 3,220.70	\$ -	\$ -	\$ -	\$ -	\$ 3,220.70
8214	RECARGOS POR CONV. DERECH	\$ 2,075.60	\$ -	\$ -	\$ -	\$ -	\$ 2,075.60
9007	REZAGO DE EVASION DE IMPUE	\$ -	\$ 42,678.80	\$ 103,699.40	\$ -	\$ -	\$ 146,378.20
	<b>S U M A</b>	\$ 602,553.89	\$ 1,014,238.12	\$ 119,886.27	\$ 4,682.20	\$ 19,288.69	\$ 1,760,649.17





**SAN NICOLÁS**  
DE LOS GARZA  
GOBIERNO DE LA CIUDAD

SECRETARÍA DE  
**FINANZAS Y TESORERÍA**  
DIRECCIÓN DE INGRESOS

Oficio Núm. SFYT/DI-411/2022

**C.P. Roberto Carlos Garza Espinosa**  
Director de Control Presupuestal y Contabilidad  
Presente

Por medio de la presente reciba un cordial saludo, adjunto a su vez informe de bonificaciones aplicadas en el tercer trimestre año 2022

Sin otro asunto en particular por el momento, quedo a sus órdenes para cualquier duda o aclaración al respecto.

Atentamente.-  
En San Nicolás de los Garza, N.L. a 12 de octubre de 2022

**C.P. Serafín Treviño Salinas**  
Director de Ingresos de la Secretaría de  
Finanzas y Tesorería Municipal



c.c.p archivo

Juárez No. 100, Centro,  
San Nicolás de los Garza N.L.  
T: 8158-1200

GobSanNicolás

REPORTE DE BONIFICACIONES

JULIO DEL 2022

Concepto	Nombre Concepto	Bon. Importe	Bon. Recargo	Bon. Sancion	Bon. Gasto	Bon. Otros	Total
5000	PREDIAL	\$ 32,253.30	\$ 689,224.00	\$ 5,309.00	\$ 1,820.40	\$ -	\$ 728,606.70
5005	D.P.T.M.	\$ 367.20	\$ -	\$ -	\$ -	\$ -	\$ 367.20
6329	REST. BAR CON AREA MAYOR A 120 M2	\$ -	\$ 1,025.83	\$ -	\$ -	\$ -	\$ 1,025.83
6331	CENTROS O CLUB SOCIALES CON CONSUMO	\$ -	\$ 685.32	\$ -	\$ -	\$ -	\$ 685.32
6602	SERV. DE MANT. DE GAVETAS	\$ -	\$ 2,463.68	\$ -	\$ -	\$ -	\$ 2,463.68
6700	LICENCIA DE ANUNCIOS	\$ -	\$ 492.31	\$ -	\$ -	\$ -	\$ 492.31
6706	CAJONES ESTACIONAMIENTO PARTICULAR	\$ 35,928.65	\$ 4,931.67	\$ -	\$ -	\$ 11,559.18	\$ 52,419.50
6710	CALCOMANIAS DE ESTACIONOMETROS	\$ 412.50	\$ -	\$ -	\$ -	\$ -	\$ 412.50
6711	CAJONES ESTACIONAMIENTO EXC. (DISCAPA	\$ 6,421.60	\$ 2,652.55	\$ -	\$ -	\$ 8,608.10	\$ 17,682.25
8000	MULTAS DE TRANSITO	\$ 354,808.86	\$ -	\$ -	\$ -	\$ -	\$ 354,808.86
8002	MULTAS DES. URB. Y O. PUB.	\$ 84,673.60	\$ -	\$ -	\$ -	\$ -	\$ 84,673.60
8003	MULTAS DE COMERCIO Y ESPECTACULOS	\$ 29,349.52	\$ 1,673.00	\$ -	\$ -	\$ -	\$ 31,022.52
8007	MULTAS DE ESTACIONOMETROS	\$ 2,130.36	\$ -	\$ -	\$ -	\$ -	\$ 2,130.36
8023	MULTAS INSPECC. ANUENCIA (ALCOHOL)	\$ 11,828.60	\$ 5,523.99	\$ -	\$ -	\$ -	\$ 17,352.59
8024	MULTAS DE INSPECCION ANUNCIOS	\$ 19,244.00	\$ 173.19	\$ -	\$ -	\$ -	\$ 19,417.19
8025	MULTAS DESARROLLO URBANO (INSPECCIO	\$ 55,082.97	\$ 802.91	\$ -	\$ -	\$ -	\$ 55,885.88
8198	ACTUALIZACION DERECHOS	\$ 6,840.85	\$ -	\$ -	\$ -	\$ -	\$ 6,840.85
8201	RECARGOS DE ADQUISICION DE INMUEBLES	\$ -	\$ 17,422.80	\$ -	\$ -	\$ -	\$ 17,422.80
8213	RECARGOS CONV. IMPUESTO.PRED.	\$ 2,459.80	\$ -	\$ -	\$ -	\$ -	\$ 2,459.80
8507	CHEQUES DEVUELTOS	\$ -	\$ 5,525.64	\$ 15,348.96	\$ 7,674.48	\$ -	\$ 28,549.08
9007	REZAGO DE EVASION DE IMPUESTO PREDIA	\$ -	\$ 19,555.05	\$ 47,771.20	\$ -	\$ -	\$ 67,326.25
<b>SUM A</b>		\$ 641,801.81	\$ 752,151.94	\$ 68,429.16	\$ 9,494.88	\$ 20,167.28	\$ 1,492,045.07



REPORTE DE BONIFICACIONES

AGOSTO DEL 2022

Concepto	Nombre Concepto	Bon.Importe	Bon.Recargo	Bon.Sancion	Bon.Gasto	Bon.Otros	Total
5000	PREDIAL	\$ 76,082.40	\$ 780,686.00	\$ 5,956.20	\$ 3,610.20	\$ 4,923.00	\$ 871,257.80
6602	SERV. DE MANT. DE GAVETAS	\$ -	\$ 1,865.05	\$ -	\$ -	\$ -	\$ 1,865.05
6704	SITIOS DE AUTOMOVILES	\$ 135.65	\$ -	\$ -	\$ -	\$ -	\$ 135.65
6706	CAJONES ESTACIONAMIENTO PARTICULA	\$ 36,668.21	\$ 6,065.94	\$ -	\$ -	\$ 11,322.94	\$ 54,057.09
6710	CALCOMANIAS DE ESTACIONOMETROS	\$ 825.00	\$ -	\$ -	\$ -	\$ -	\$ 825.00
6711	CALCOMANIAS DE ESTACIONAMIENTO EXC. (DISC)	\$ 18,359.09	\$ 413.89	\$ -	\$ -	\$ 2,540.73	\$ 21,313.71
7005	ARRENDAMIENTO DE PANTEONES	\$ -	\$ 387.07	\$ -	\$ -	\$ -	\$ 387.07
8000	MULTAS DE TRANSITO	\$ 413,560.28	\$ -	\$ -	\$ -	\$ -	\$ 413,560.28
8003	MULTAS DE COMERCIO Y ESPECTACULO	\$ 26,017.60	\$ 1,613.28	\$ -	\$ -	\$ -	\$ 27,630.88
8004	MULTAS DE LOTES BALDIOS	\$ 44,344.08	\$ 23,928.67	\$ -	\$ -	\$ -	\$ 68,272.75
8007	MULTAS DE ESTACIONOMETROS	\$ 3,012.11	\$ -	\$ -	\$ -	\$ -	\$ 3,012.11
8009	MULTAS DE LIMPIA	\$ 2,121.84	\$ 355.31	\$ -	\$ -	\$ -	\$ 2,477.15
8024	MULTAS DE INSPECCION ANUNCIOS	\$ 3,848.80	\$ 38.49	\$ -	\$ -	\$ -	\$ 3,887.29
8025	MULTAS DESARROLLO URBANO (INSPEC	\$ 174,213.57	\$ 1,471.28	\$ -	\$ -	\$ -	\$ 175,684.85
8029	MULTA POR RUIDO JUEZ CIVICO	\$ 459.00	\$ 28.25	\$ -	\$ -	\$ -	\$ 487.25
8198	ACTUALIZACION DERECHOS	\$ 14,356.95	\$ -	\$ -	\$ -	\$ -	\$ 14,356.95
8201	RECARGOS DE ADQUISICION DE INMUEB	\$ -	\$ 59,810.88	\$ -	\$ -	\$ -	\$ 59,810.88
8213	RECARGOS CONV. IMPUESTO.PRED.	\$ 1,490.40	\$ -	\$ -	\$ -	\$ -	\$ 1,490.40
8214	RECARGOS POR CONV. DERECHOS	\$ 435.00	\$ -	\$ -	\$ -	\$ -	\$ 435.00
9002	APROBACION DE PLANOS	\$ 70.00	\$ -	\$ -	\$ -	\$ -	\$ 70.00
9007	REZAGO DE EVASION DE IMPUESTO PRE	\$ -	\$ 41,700.60	\$ 98,524.90	\$ -	\$ -	\$ 140,225.50
	<b>S U M A</b>	<b>\$ 815,999.98</b>	<b>\$ 918,364.71</b>	<b>\$ 104,481.10</b>	<b>\$ 3,610.20</b>	<b>\$ 18,786.67</b>	<b>\$ 1,861,242.66</b>



REPORTE DE BONIFICACIONES

SEPTIEMBRE DEL 2022

Concepto	Nombre Concepto	Bon.Importe	Bon.Recargo	Bon.Sancion	Bon.Gasto	Bon.Otros	Total
6710	CALCOMANIAS DE ESTACIONOMETROS	\$ 247.50	\$ -	\$ -	\$ -	\$ -	\$ 247.50
6704	SITIOS DE AUTOMOVILES	\$ -	\$ 378.96	\$ -	\$ -	\$ -	\$ 378.96
6311	ABARROTES CON CERV NO MAYOR A 5	\$ -	\$ 715.88	\$ -	\$ -	\$ -	\$ 715.88
6602	SERV. DE MANT. DE GAVETAS	\$ -	\$ 1,457.73	\$ -	\$ -	\$ -	\$ 1,457.73
8007	MULTAS DE ESTACIONOMETROS	\$ 1,538.64	\$ -	\$ -	\$ -	\$ -	\$ 1,538.64
8009	MULTAS DE LIMPIA	\$ 2,121.84	\$ 494.22	\$ -	\$ -	\$ -	\$ 2,616.06
8213	RECARGOS CONV. IMPUESTO.PRED.	\$ 5,317.80	\$ -	\$ -	\$ -	\$ -	\$ 5,317.80
8198	ACTUALIZACION DERECHOS	\$ 6,969.77	\$ -	\$ -	\$ -	\$ -	\$ 6,969.77
6706	CAJONES ESTACIONAMIENTO PARTICU	\$ 3,690.56	\$ 8,550.91	\$ -	\$ 335.91	\$ 3,271.75	\$ 15,849.13
6711	CAJONES ESTACIONAMIENTO EXC. (DIS	\$ 18,450.96	\$ 758.32	\$ -	\$ -	\$ 4,235.00	\$ 23,444.28
8003	MULTAS DE COMERCIO Y ESPECTACUL	\$ 21,307.14	\$ 4,259.55	\$ -	\$ -	\$ -	\$ 25,566.69
8201	RECARGOS DE ADQUISICION DE INMUE	\$ -	\$ 65,744.16	\$ -	\$ -	\$ -	\$ 65,744.16
8025	MULTAS DESARROLLO URBANO (INSP	\$ 74,148.31	\$ 1,637.86	\$ -	\$ -	\$ -	\$ 75,786.17
9007	REZAGO DE EVASION DE IMPUESTO PR	\$ -	\$ 34,751.75	\$ 82,161.85	\$ -	\$ -	\$ 116,913.60
8000	MULTAS DE TRANSITO	\$ 378,415.11	\$ -	\$ -	\$ -	\$ -	\$ 378,415.11
5000	PREDIAL	\$ -	\$ 1,925,653.60	\$ 3,562.80	\$ 47,447.60	\$ -	\$ 1,976,664.00
	<b>S U M A</b>	<b>\$ 512,207.63</b>	<b>\$ 2,044,402.94</b>	<b>\$ 85,724.65</b>	<b>\$ 47,783.51</b>	<b>\$ 7,506.75</b>	<b>\$ 2,697,625.48</b>



**REPORTE DE BONIFICACIONES  
JULIO A SEPTIEMBRE DEL 2022**

Concepto	Nombre Concepto	Bon. Importe	Bon. Recargo	Bon. Sancion	Bon. Gasto	Bon. Otros	Total
5000	PREDIAL	\$ 108,335.70	\$ 3,395,563.60	\$ 14,828.00	\$ 52,878.20	\$ 4,923.00	\$ 3,576,528.50
5005	D.P.T.M.	\$ 367.20	\$ -	\$ -	\$ -	\$ -	\$ 367.20
6311	ABARROTES CON CERV NO	\$ -	\$ 715.88	\$ -	\$ -	\$ -	\$ 715.88
6329	REST. BAR CON AREA MAY	\$ -	\$ 1,025.83	\$ -	\$ -	\$ -	\$ 1,025.83
6331	CENTROS O CLUB SOCIALES	\$ -	\$ 685.32	\$ -	\$ -	\$ -	\$ 685.32
6602	SERV. DE MANT. DE GAVET	\$ -	\$ 5,786.46	\$ -	\$ -	\$ -	\$ 5,786.46
6700	LICENCIA DE ANUNCIOS	\$ -	\$ 492.31	\$ -	\$ -	\$ -	\$ 492.31
6704	SITIOS DE AUTOMOVILES	\$ 135.65	\$ 378.96	\$ -	\$ -	\$ -	\$ 514.61
6706	CAJONES ESTACIONAMIENT	\$ 76,287.42	\$ 19,548.52	\$ -	\$ 335.91	\$ 26,153.87	\$ 122,325.72
6710	CALCOMANIAS DE ESTACIO	\$ 1,485.00	\$ -	\$ -	\$ -	\$ -	\$ 1,485.00
6711	CAJONES ESTACIONAMIENT	\$ 43,231.65	\$ 3,824.76	\$ -	\$ -	\$ 15,383.83	\$ 62,440.24
7005	ARRENDAMIENTO DE PANT	\$ -	\$ 387.07	\$ -	\$ -	\$ -	\$ 387.07
8000	MULTAS DE TRANSITO	\$ 1,146,784.25	\$ -	\$ -	\$ -	\$ -	\$ 1,146,784.25
8002	MULTAS DES. URB. Y O. PUL	\$ 84,673.60	\$ -	\$ -	\$ -	\$ -	\$ 84,673.60
8003	MULTAS DE COMERCIO Y E	\$ 76,674.26	\$ 7,545.83	\$ -	\$ -	\$ -	\$ 84,220.09
8004	MULTAS DE LOTES BALDIOS	\$ 44,344.08	\$ 23,928.67	\$ -	\$ -	\$ -	\$ 68,272.75
8007	MULTAS DE ESTACIONOME	\$ 6,681.11	\$ -	\$ -	\$ -	\$ -	\$ 6,681.11
8009	MULTAS DE LIMPIA	\$ 4,243.68	\$ 849.53	\$ -	\$ -	\$ -	\$ 5,093.21
8023	MULTAS INSPECC. ANUENC	\$ 11,828.60	\$ 5,523.99	\$ -	\$ -	\$ -	\$ 17,352.59
8024	MULTAS DE INSPECCION AP	\$ 23,092.80	\$ 211.68	\$ -	\$ -	\$ -	\$ 23,304.48
8025	MULTAS DESARROLLO URB	\$ 303,444.85	\$ 3,912.05	\$ -	\$ -	\$ -	\$ 307,356.90
8029	MULTA POR RUJIDO JUEZ CI	\$ 459.00	\$ 28.25	\$ -	\$ -	\$ -	\$ 487.25
8198	ACTUALIZACION DERECHOS	\$ 28,167.57	\$ -	\$ -	\$ -	\$ -	\$ 28,167.57
8201	RECARGOS DE ADQUISICIO	\$ -	\$ 142,977.84	\$ -	\$ -	\$ -	\$ 142,977.84
8213	RECARGOS CONV. IMPUEST	\$ 9,268.00	\$ -	\$ -	\$ -	\$ -	\$ 9,268.00
8214	RECARGOS POR CONV. DER	\$ 435.00	\$ -	\$ -	\$ -	\$ -	\$ 435.00
8507	CHEQUES DEVUELTOS	\$ -	\$ 5,525.64	\$ 15,348.96	\$ 7,674.48	\$ -	\$ 28,549.08
9002	APROBACION DE PLANOS	\$ 70.00	\$ -	\$ -	\$ -	\$ -	\$ 70.00
9007	REZAGO DE EVASION DE IM	\$ -	\$ 96,007.40	\$ 228,457.95	\$ -	\$ -	\$ 324,465.35
	<b>S U M A</b>	<b>\$ 1,970,009.42</b>	<b>\$ 3,714,919.59</b>	<b>\$ 258,634.91</b>	<b>\$ 60,888.59</b>	<b>\$ 46,460.70</b>	<b>\$ 6,050,913.21</b>



**SAN NICOLÁS**  
DE LOS GARZA  
GOBIERNO DE LA CIUDAD

SECRETARÍA DE  
**FINANZAS Y TESORERÍA**  
DIRECCIÓN DE INGRESOS

Oficio Núm. SFYT/DI-049/2023

**C.P. Roberto Carlos Garza Espinosa**  
Director de Control Presupuestal y Contabilidad  
Presente

Por medio de la presente reciba un cordial saludo, adjunto a su vez informe de bonificaciones aplicadas en el cuarto trimestre año 2022

Sin otro asunto en particular por el momento, quedo a sus órdenes para cualquier duda o aclaración al respecto.

Atentamente.-  
En San Nicolás de los Garza, N.L. a 11 de Enero de 2023

**C.P. Serafín Treviño Salinas**  
Director de Ingresos de la Secretaria de  
Finanzas y Tesorería Municipal



c.c.p archivo

Juárez No. 100, Centro,  
San Nicolás de los Garza N.L.  
T: 8158-1200

GobSanNicolas



REPORTE DE BONIFICACIONES

octubre DEL 2022

Concepto	Nombre Concepto	Bon. Importe	Bon. Recargo	Bon. Sancion	Bon. Gasto	Bon. Otros	Total
5000	PREDIAL	\$ -	\$ 688,094.97	\$ 6,918.30	\$ 2,906.05	\$ -	\$ 697,919.32
5005	D.P.T.M.	\$ 638.40	\$ -	\$ -	\$ -	\$ -	\$ 638.40
6331	CENTROS O CLUB	\$ -	\$ 5,474.43	\$ -	\$ -	\$ 4,039.10	\$ 9,513.53
6602	SERV. DE MANT.	\$ -	\$ 2,133.83	\$ -	\$ -	\$ -	\$ 2,133.83
6700	LICENCIA DE ANL	\$ -	\$ 7,188.67	\$ -	\$ -	\$ -	\$ 7,188.67
6706	CAJONES ESTACI	\$ 6,226.88	\$ 1,305.07	\$ -	\$ -	\$ 5,003.80	\$ 12,535.75
6711	CAJONES ESTACI	\$ 8,269.76	\$ 493.00	\$ -	\$ -	\$ 2,541.00	\$ 11,303.76
7005	ARRENDAMIEN	\$ -	\$ 8,290.75	\$ -	\$ -	\$ -	\$ 8,290.75
8000	MULTAS DE TRAF	\$ 443,515.05	\$ -	\$ -	\$ -	\$ -	\$ 443,515.05
8003	MULTAS DE COM	\$ 64,252.72	\$ 2,715.68	\$ -	\$ -	\$ -	\$ 66,968.40
8004	MULTAS DE LOTE	\$ 37,973.66	\$ 32,597.57	\$ -	\$ -	\$ -	\$ 70,571.23
8007	MULTAS DE ESTÁ	\$ 1,828.76	\$ -	\$ -	\$ -	\$ -	\$ 1,828.76
8025	MULTAS DESARR	\$ 73,271.51	\$ 1,097.68	\$ -	\$ -	\$ -	\$ 74,369.19
8198	ACTUALIZACION	\$ 19,991.01	\$ -	\$ -	\$ -	\$ -	\$ 19,991.01
8213	RECARGOS CON	\$ 1,993.20	\$ -	\$ -	\$ -	\$ -	\$ 1,993.20
8214	RECARGOS POR	\$ 4,582.80	\$ -	\$ -	\$ -	\$ -	\$ 4,582.80
9007	REZAGO DE EVAS	\$ -	\$ 29,591.90	\$ 67,812.20	\$ -	\$ -	\$ 97,404.10
	S U M A	\$ 662,543.75	\$ 778,983.55	\$ 74,730.50	\$ 2,906.05	\$ 11,583.90	\$ 1,530,747.75



REPORTE DE BONIFICACIONES

NOVIEMBRE DEL 2022

Concepto	Nombre Concepto	Bon. Importe	Bon. Recargo	Bon. Sancion	Bon. Gasto	Bon. Otros	Total
5000	PREDIAL	\$ 652.50	\$ 3,993,883.40	\$ 25,773.20	\$ 12,506.95	\$ 1,324.80	\$ 4,034,140.85
5005	D.P.T.M.	\$ 2,011.20	\$ -	\$ -	\$ -	\$ -	\$ 2,011.20
5100	ADQUISICION DE	\$ 51,300.00	\$ -	\$ -	\$ -	\$ -	\$ 51,300.00
6311	ABARROTOS CON	\$ 606.19	\$ 3,512.78	\$ 1,692.60	\$ 169.26	\$ 2,152.02	\$ 8,132.85
6320	EXPENDIO Y DIST	\$ 11,450.18	\$ 4,315.73	\$ -	\$ -	\$ -	\$ 15,765.91
6602	SERV. DE MANT.	\$ -	\$ 9,764.14	\$ -	\$ -	\$ -	\$ 9,764.14
6706	CAJONES ESTACI	\$ 43,996.20	\$ 84,657.09	\$ -	\$ 1,030.45	\$ 157,313.25	\$ 286,996.99
6711	CAJONES ESTACI	\$ 3,215.52	\$ 1,046.28	\$ -	\$ -	\$ 2,965.00	\$ 7,226.80
7005	ARRENDAMIENT	\$ -	\$ 9,802.63	\$ -	\$ -	\$ -	\$ 9,802.63
8000	MULTAS DE TRAN	\$ 936,642.41	\$ -	\$ -	\$ -	\$ -	\$ 936,642.41
8002	MULTAS DES. UR	\$ 694,708.40	\$ -	\$ -	\$ -	\$ -	\$ 694,708.40
8003	MULTAS DE COM	\$ 19,725.10	\$ 57.73	\$ -	\$ -	\$ -	\$ 19,782.83
8004	MULTAS DE LOTE	\$ 5,733,656.48	\$ 5,000,296.72	\$ -	\$ -	\$ -	\$ 10,733,953.20
8007	MULTAS DE ESTA	\$ 21,497.87	\$ -	\$ -	\$ -	\$ -	\$ 21,497.87
8009	MULTAS DE LIMF	\$ 13,612.23	\$ 5,862.14	\$ -	\$ 1,457.40	\$ -	\$ 20,931.77
8022	MULTAS INSPECC	\$ 3,848.80	\$ 19.24	\$ -	\$ -	\$ -	\$ 3,868.04
8023	MULTAS INSPECC	\$ 14,721.00	\$ 26,513.25	\$ -	\$ 1,840.12	\$ -	\$ 43,074.37
8024	MULTAS DE INSP	\$ 3,848.80	\$ -	\$ -	\$ -	\$ -	\$ 3,848.80
8025	MULTAS DESARR	\$ 389,724.85	\$ 11,508.03	\$ -	\$ -	\$ -	\$ 401,232.88
8198	ACTUALIZACION	\$ 1,798,902.35	\$ -	\$ -	\$ -	\$ -	\$ 1,798,902.35
8201	RECARGOS DE AC	\$ -	\$ 157,081.23	\$ -	\$ -	\$ -	\$ 157,081.23
8213	RECARGOS CONV	\$ 16,487.40	\$ -	\$ -	\$ -	\$ -	\$ 16,487.40
8214	RECARGOS POR C	\$ 7,945.10	\$ -	\$ -	\$ -	\$ -	\$ 7,945.10
9007	REZAGO DE EVAS	\$ -	\$ 55,905.06	\$ 124,581.10	\$ -	\$ -	\$ 180,486.16
	S U M A	\$ 9,768,552.58	\$ 9,364,225.45	\$ 152,046.90	\$ 17,004.18	\$ 163,755.07	\$ 19,465,584.18



REPORTE DE BONIFICACIONES

DICIEMBRE DEL 2022

Concepto	Nombre Concepto	Boni. Importe	Boni. Recargo	Boni. Sancion	Boni. Gasto	Boni. Otros	Total
5000	PREDIAL	\$ 2,169.50	\$ 2,833,164.40	\$ 17,588.75	\$ 8,910.50	\$ 179.10	\$ 2,862,012.65
5200	DIVER. Y ESPECTA	\$ 9,267,893.86	\$ 263,683.27	\$ -	\$ -	\$ -	\$ 9,531,577.13
6311	ABARROTES CON	\$ -	\$ 212.75	\$ -	\$ -	\$ -	\$ 212.75
6326	BILIARES CON EX	\$ 8,756.02	\$ 38,084.53	\$ 19,885.87	\$ 1,988.58	\$ 37,954.28	\$ 106,669.28
6602	SERV. DE MANT.	\$ -	\$ 2,631.84	\$ -	\$ -	\$ -	\$ 2,631.84
6700	LICENCIA DE ANU	\$ -	\$ 21,914.01	\$ -	\$ -	\$ -	\$ 21,914.01
6704	SITIOS DE AUTON	\$ 1,818.56	\$ 378.96	\$ -	\$ -	\$ -	\$ 2,197.52
6705	CAJONES ESTACI	\$ 18,185.58	\$ 23,209.87	\$ -	\$ -	\$ 49,327.11	\$ 90,722.56
6706	CAJONES ESTACI	\$ 29,453.98	\$ 34,043.70	\$ -	\$ 1,069.82	\$ 69,865.78	\$ 134,433.28
6711	CAJONES ESTACI	\$ 11,943.36	\$ 2,037.61	\$ -	\$ -	\$ 3,387.64	\$ 17,368.61
7005	ARRENDAMIEN	\$ -	\$ 8,162.33	\$ -	\$ -	\$ -	\$ 8,162.33
8000	MULTAS DE TRAN	\$ 776,033.03	\$ -	\$ -	\$ -	\$ -	\$ 776,033.03
8002	MULTAS DES. UR	\$ 146,254.40	\$ -	\$ -	\$ -	\$ -	\$ 146,254.40
8004	MULTAS DE LOTB	\$ 36,162.58	\$ 19,277.05	\$ -	\$ -	\$ -	\$ 55,439.63
8006	MULTAS DE ECOI	\$ 3,848.80	\$ 38.49	\$ -	\$ -	\$ -	\$ 3,887.29
8007	MULTAS DE ESTA	\$ 20,884.86	\$ -	\$ -	\$ -	\$ -	\$ 20,884.86
8009	MULTAS DE LIMP	\$ 25,025.34	\$ 6,018.10	\$ -	\$ -	\$ -	\$ 31,043.44
8022	MULTAS INSPECC	\$ 1,443.30	\$ -	\$ -	\$ -	\$ -	\$ 1,443.30
8024	MULTAS DE INSP	\$ 7,216.50	\$ -	\$ -	\$ -	\$ -	\$ 7,216.50
8025	MULTAS DESARR	\$ 215,003.59	\$ 4,463.04	\$ -	\$ -	\$ -	\$ 219,466.63
8028	MULTAS JUEZ CI	\$ 371.00	\$ 65.29	\$ -	\$ -	\$ -	\$ 436.29
8109	ACTUALIZACION	\$ 480,699.78	\$ -	\$ -	\$ -	\$ -	\$ 480,699.78
8198	ACTUALIZACION	\$ 62,673.69	\$ -	\$ -	\$ -	\$ -	\$ 62,673.69
8201	RECARGOS DE AL	\$ -	\$ 438,629.06	\$ -	\$ -	\$ -	\$ 438,629.06
8213	RECARGOS CONV	\$ 5,024.60	\$ -	\$ -	\$ -	\$ -	\$ 5,024.60
8214	RECARGOS POR C	\$ 1,994.10	\$ -	\$ -	\$ -	\$ -	\$ 1,994.10
9007	REZAGO DE EVAS	\$ -	\$ 31,242.84	\$ 69,505.40	\$ -	\$ -	\$ 100,748.24
	S U M A	\$ 11,122,856.83	\$ 3,727,257.14	\$ 106,980.02	\$ 11,968.90	\$ 160,713.91	\$ 15,129,776.80



REPORTE DE BONIFICACIONES  
OCTUBRE A DICIEMBRE DEL 2022

Concepto	Nombre	Bon.Importe	Bon.Recargo	Bon.Sancion	Bon.Gasto	Bon.Otros	Total
5000	PREDIAL	\$ 2,822.40	\$ 7,515,142.77	\$ 50,280.25	\$ 24,323.50	\$ 1,503.90	\$ 7,594,072.82
5005	D.P.T.M.	\$ 2,649.60	\$ -	\$ -	\$ -	\$ -	\$ 2,649.60
5100	ADQUISICION DE	\$ 51,300.00	\$ -	\$ -	\$ -	\$ -	\$ 51,300.00
5200	DIVER. Y ESPECTA	\$ 9,267,893.86	\$ 263,683.27	\$ -	\$ -	\$ -	\$ 9,531,577.13
6311	ABARROTES CON	\$ 606.19	\$ 3,725.53	\$ 1,692.60	\$ 169.26	\$ 2,152.02	\$ 8,345.60
6320	EXPENDIO Y DIST	\$ 11,450.18	\$ 4,315.73	\$ -	\$ -	\$ -	\$ 15,765.91
6326	BILLARES CON EX	\$ 8,756.02	\$ 38,084.53	\$ 19,885.87	\$ 1,988.58	\$ 37,954.28	\$ 106,669.28
6331	CENTROS O CLUB	\$ -	\$ 5,474.43	\$ -	\$ -	\$ 4,039.10	\$ 9,513.53
5602	SERV. DE MANT.	\$ -	\$ 14,529.81	\$ -	\$ -	\$ -	\$ 14,529.81
6700	LICENCIA DE ANL	\$ -	\$ 29,102.68	\$ -	\$ -	\$ -	\$ 29,102.68
6704	SITIOS DE AUTON	\$ 1,818.56	\$ 378.96	\$ -	\$ -	\$ -	\$ 2,197.52
6705	CAJONES ESTACI	\$ 18,185.58	\$ 23,209.87	\$ -	\$ -	\$ 49,327.11	\$ 90,722.56
6706	CAJONES ESTACI	\$ 79,677.06	\$ 120,005.86	\$ -	\$ 2,100.27	\$ 232,182.83	\$ 433,966.02
6711	CAJONES ESTACI	\$ 23,428.64	\$ 3,576.89	\$ -	\$ -	\$ 8,893.64	\$ 35,899.17
7005	ARRENDAMIENTO	\$ -	\$ 26,255.71	\$ -	\$ -	\$ -	\$ 26,255.71
8000	MULTAS DE TRAN	\$ 2,156,190.49	\$ -	\$ -	\$ -	\$ -	\$ 2,156,190.49
8002	MULTAS DES. UR	\$ 840,962.80	\$ -	\$ -	\$ -	\$ -	\$ 840,962.80
8003	MULTAS DE COM	\$ 83,977.82	\$ 2,773.41	\$ -	\$ -	\$ -	\$ 86,751.23
8004	MULTAS DE LOTE	\$ 5,807,792.72	\$ 5,052,171.34	\$ -	\$ -	\$ -	\$ 10,859,964.06
8006	MULTAS DE ECOI	\$ 3,848.80	\$ 38.49	\$ -	\$ -	\$ -	\$ 3,887.29
8007	MULTAS DE ESTA	\$ 44,211.49	\$ -	\$ -	\$ -	\$ -	\$ 44,211.49
8009	MULTAS DE LIMP	\$ 38,637.57	\$ 11,880.24	\$ -	\$ 1,457.40	\$ -	\$ 51,975.21
8022	MULTAS INSPEC	\$ 5,292.10	\$ 19.24	\$ -	\$ -	\$ -	\$ 5,311.34
8023	MULTAS INSPEC	\$ 14,721.00	\$ 26,513.25	\$ -	\$ 1,840.12	\$ -	\$ 43,074.37
8024	MULTAS DE INSP	\$ 11,065.30	\$ -	\$ -	\$ -	\$ -	\$ 11,065.30
8025	MULTAS DESARR	\$ 677,999.95	\$ 17,068.75	\$ -	\$ -	\$ -	\$ 695,068.70
8028	MULTAS JUJECI	\$ 371.00	\$ 65.29	\$ -	\$ -	\$ -	\$ 436.29
8109	ACTUALIZACION	\$ 480,699.78	\$ -	\$ -	\$ -	\$ -	\$ 480,699.78
8198	ACTUALIZACION	\$ 1,881,567.05	\$ -	\$ -	\$ -	\$ -	\$ 1,881,567.05
8201	RECARGOS DE AC	\$ -	\$ 595,710.29	\$ -	\$ -	\$ -	\$ 595,710.29
8213	RECARGOS CONV	\$ 23,505.20	\$ -	\$ -	\$ -	\$ -	\$ 23,505.20
8214	RECARGOS POR C	\$ 14,522.00	\$ -	\$ -	\$ -	\$ -	\$ 14,522.00
9007	REZAGO DE EVAS	\$ -	\$ 116,739.80	\$ 261,898.70	\$ -	\$ -	\$ 378,638.50
	<b>SUMA</b>	\$ 21,553,953.16	\$ 13,870,466.14	\$ 333,757.42	\$ 31,879.13	\$ 336,052.88	\$ 36,126,108.73



**ANEXO IX**

**Bienes Muebles**

Relación de Bienes Muebles que Componen el Patrimonio  
Cuenta Pública 2022  
(Pesos)  
Ente Público: MUNICIPIO DE SAN NICOLAS DE LOS GARZA, N.L.

Código	Descripción del Bien Mueble	Valor en libros
34922	HERRAMIENTA HIDRAULICA COMBINADA	102,834.00
34923	HERRAMIENTA 41" RAM CILINDRO SENCILLO	47,676.00
34924	JUEGO DE ACCESORIOS PARA RAM SENCILLO	16,704.00
34925	MANGUERA	14,790.00
35035	RADIO PORTATIL	57,954.00
35036	RADIO PORTATIL	57,954.00
35037	RADIO PORTATIL	57,954.00
35038	RADIO PORTATIL	57,954.00
35039	RADIO PORTATIL	57,954.00
35040	RADIO PORTATIL	57,954.00
35043	RADIO PORTATIL	57,954.00
35044	RADIO PORTATIL	57,954.00
35045	RADIO PORTATIL	57,954.00
35050	RADIO PORTATIL	57,954.00
35051	RADIO PORTATIL	57,954.00
35053	RADIO PORTATIL	57,954.00
35054	RADIO PORTATIL	57,954.00
35057	RADIO PORTATIL	57,954.00
35058	RADIO PORTATIL	57,954.00
35059	RADIO PORTATIL	57,954.00
35060	RADIO PORTATIL	57,954.00
35063	RADIO PORTATIL	57,954.00
35064	RADIO PORTATIL	57,954.00
35065	RADIO PORTATIL	57,954.00
35066	RADIO PORTATIL	57,954.00
35067	RADIO PORTATIL	57,954.00
35068	RADIO PORTATIL	57,954.00
35069	RADIO PORTATIL	57,954.00
35070	RADIO PORTATIL	57,954.00
35071	RADIO PORTATIL	57,954.00
35072	RADIO PORTATIL	57,954.00
35073	RADIO PORTATIL	57,954.00
35074	RADIO PORTATIL	57,954.00
35075	RADIO PORTATIL	57,954.00
35076	RADIO PORTATIL	57,954.00
35077	RADIO PORTATIL	57,954.00
35097	LIBRERO DE PISO	4,582.00
35099	SALA LOUNGE	2,958.00
35130	MUEBLE EJECUTIVO	10,324.00
35133	CREDENZA	5,568.00
35134	ESCRITORIO SECRETARIAL	4,582.00
35135	ESCRITORIO SECRETARIAL	4,582.00
35136	ESCRITORIO SECRETARIAL	4,582.00
35137	ESCRITORIO SECRETARIAL	4,582.00
35138	ESCRITORIO SECRETARIAL	4,582.00
35139	ESCRITORIO SECRETARIAL	4,582.00
35153	ARCHIVERO VERTICAL	4,524.00
35159	SILLON DUPLEX	3,422.00
35163	MODULO DE RECEPCION	14,036.00
35164	MESA DE TRABAJO	4,408.00
35165	MESA DE TRABAJO	4,408.00
35166	MESA DE TRABAJO	4,408.00
35167	MESA DE TRABAJO	4,408.00



Código	Descripción del Bien Mueble	Valor en libros
35169	ESCRITORIO	4,582.00
35172	ARCHIVERO VERTICAL	4,524.00
35173	ARCHIVERO VERTICAL	4,524.00
35174	MESA COMEDOR	4,060.00
35178	MESA DE TRABAJO	3,712.00
35179	MESA DE TRABAJO	3,712.00
35180	MESA DE TRABAJO	3,712.00
35181	MESA DE TRABAJO	3,712.00
35213	ALACENA	4,988.00
35214	MESA RECTANGULAR	5,104.00
35215	MESA RECTANGULAR	5,104.00
35216	MESA RECTANGULAR	5,104.00
35217	MESA RECTANGULAR	5,104.00
35218	MESA RECTANGULAR	5,104.00
35219	MESA RECTANGULAR	5,104.00
35241	ALACENA	4,988.00
35242	MESA RECTANGULAR	5,104.00
35243	MESA RECTANGULAR	5,104.00
35244	MESA RECTANGULAR	5,104.00
35245	MESA RECTANGULAR	5,104.00
35246	MESA RECTANGULAR	5,104.00
35247	MESA RECTANGULAR	5,104.00
35249	PINTARRON	3,712.00
35402	HIDROLIMPIADORA	8,752.52
35407	TELEFONOS	2,668.00
35413	TELEFONOS	2,668.00
35416	TELEFONOS	2,668.00
35423	MAQUINA CONTADORA DE MONEDAS	11,020.00
35750	LLAVES DE IMPACTO	12,975.81
35751	LLAVES DE IMPACTO	3,479.22
35760	MONTURAS	5,220.00
35761	MONTURAS	5,220.00
35762	MONTURAS	5,220.00
35763	MONTURAS	5,220.00
35764	MONTURAS	5,220.00
35765	MONTURAS	5,220.00
35766	MONTURAS	5,220.00
35767	MONTURAS	5,220.00
35768	MONTURAS	5,220.00
35769	MONTURAS	5,220.00
35770	MONTURAS	5,220.00
35771	MONTURAS	5,220.00
35772	MONTURAS	5,220.00
35773	MONTURAS	5,220.00
35774	MONTURAS	5,220.00
35775	MONTURAS	5,220.00
35776	RADIOMOVIL	29,000.00
35777	RADIOMOVIL	29,000.00
35778	RADIOMOVIL	29,000.00
35779	RADIOMOVIL	29,000.00
35780	RADIOMOVIL	29,000.00
35781	RADIOMOVIL	29,000.00
35782	RADIOMOVIL	29,000.00
35783	RADIOMOVIL	29,000.00
35784	RADIOMOVIL	29,000.00
35785	RADIOMOVIL	29,000.00
35786	RADIOMOVIL	29,000.00
35787	RADIOMOVIL	29,000.00
35788	RADIOMOVIL	29,000.00



Código	Descripción del Bien Mueble	Valor en libros
35789	RADIOMOVIL	29,000.00
35790	RADIOMOVIL	29,000.00
35791	RADIOMOVIL	29,000.00
35792	RADIOMOVIL	29,000.00
35793	RADIOMOVIL	29,000.00
35794	RADIOMOVIL	29,000.00
35795	RADIOMOVIL	29,000.00
35799	EQUIPO DE RADIOCOMUNICACION	27,724.00
35800	EQUIPO DE RADIOCOMUNICACION	27,724.00
35801	EQUIPO DE RADIOCOMUNICACION	27,724.00
35802	EQUIPO DE RADIOCOMUNICACION	27,724.00
35803	EQUIPO DE RADIOCOMUNICACION	27,724.00
35804	EQUIPO DE RADIOCOMUNICACION	27,724.00
35805	EQUIPO DE RADIOCOMUNICACION	27,724.00
35806	EQUIPO DE RADIOCOMUNICACION	27,724.00
35807	EQUIPO DE RADIOCOMUNICACION	27,724.00
35808	EQUIPO DE RADIOCOMUNICACION	27,724.00
35809	EQUIPO DE RADIOCOMUNICACION	27,724.00
35810	EQUIPO DE RADIOCOMUNICACION	27,724.00
35811	EQUIPO DE RADIOCOMUNICACION	27,724.00
35812	EQUIPO DE RADIOCOMUNICACION	27,724.00
35813	EQUIPO DE RADIOCOMUNICACION	27,724.00
35814	EQUIPO DE RADIOCOMUNICACION	27,724.00
35815	EQUIPO DE RADIOCOMUNICACION	27,724.00
35816	EQUIPO DE RADIOCOMUNICACION	27,724.00
35817	EQUIPO DE RADIOCOMUNICACION	27,724.00
35818	EQUIPO DE RADIOCOMUNICACION	27,724.00
35819	EQUIPO DE RADIOCOMUNICACION	27,724.00
35820	EQUIPO DE RADIOCOMUNICACION	27,724.00
35821	EQUIPO DE RADIOCOMUNICACION	27,724.00
35822	EQUIPO DE RADIOCOMUNICACION	27,724.00
35823	EQUIPO DE RADIOCOMUNICACION	27,724.00
35824	EQUIPO DE RADIOCOMUNICACION	27,724.00
35825	EQUIPO DE RADIOCOMUNICACION	27,724.00
35826	EQUIPO DE RADIOCOMUNICACION	27,724.00
35827	EQUIPO DE RADIOCOMUNICACION	27,724.00
35828	EQUIPO DE RADIOCOMUNICACION	27,724.00
35829	EQUIPO DE RADIOCOMUNICACION	27,724.00
35830	EQUIPO DE RADIOCOMUNICACION	27,724.00
35831	EQUIPO DE RADIOCOMUNICACION	27,724.00
35832	EQUIPO DE RADIOCOMUNICACION	27,724.00
35833	EQUIPO DE RADIOCOMUNICACION	27,724.00
35834	EQUIPO DE RADIOCOMUNICACION	27,724.00
35835	EQUIPO DE RADIOCOMUNICACION	27,724.00
35836	EQUIPO DE RADIOCOMUNICACION	27,724.00
35837	EQUIPO DE RADIOCOMUNICACION	27,724.00
35838	EQUIPO DE RADIOCOMUNICACION	27,724.00
35839	EQUIPO DE RADIOCOMUNICACION	27,724.00
35840	EQUIPO DE RADIOCOMUNICACION	27,724.00
35841	EQUIPO DE RADIOCOMUNICACION	27,724.00
35842	EQUIPO DE RADIOCOMUNICACION	27,724.00
35843	EQUIPO DE RADIOCOMUNICACION	27,724.00
35844	EQUIPO DE RADIOCOMUNICACION	27,724.00
35845	EQUIPO DE RADIOCOMUNICACION	27,724.00
35846	EQUIPO DE RADIOCOMUNICACION	27,724.00
35847	EQUIPO DE RADIOCOMUNICACION	27,724.00
35848	EQUIPO DE RADIOCOMUNICACION	27,724.00
35849	EQUIPO DE RADIOCOMUNICACION	27,724.00
35850	EQUIPO DE RADIOCOMUNICACION	27,724.00







Código	Descripción del Bien Mueble	Valor en libros
35910	EQUIPO DE RADIOCOMUNICACION	27,724.00
35911	EQUIPO DE RADIOCOMUNICACION	27,724.00
35912	EQUIPO DE RADIOCOMUNICACION	27,724.00
35913	EQUIPO DE RADIOCOMUNICACION	27,724.00
35914	EQUIPO DE RADIOCOMUNICACION	27,724.00
35915	EQUIPO DE RADIOCOMUNICACION	27,724.00
35916	EQUIPO DE RADIOCOMUNICACION	27,724.00
35917	EQUIPO DE RADIOCOMUNICACION	27,724.00
35918	EQUIPO DE RADIOCOMUNICACION	27,724.00
36409	DESMONTADORA	89,810.80
36410	BALANCEADOR	60,810.56
36411	SUBWOOFER	13,830.68
36412	SUBWOOFER	13,830.68
36413	CONSOLA	4,452.08
36414	CONSOLA	4,452.08
36415	AMPLIFICADOR	16,379.00
36416	ECUALIZADOR	4,982.69
36417	CONSOLA	27,435.78
36418	EQUIPO	22,457.90
36726	PIZARRON	7,470.40
36727	PIZARRON	7,470.40
36728	PIANO	119,891.80
36729	PIANO	119,891.80
36730	XILOFONOS	20,478.64
36731	XILOFONOS	20,478.64
36732	VENTILADOR	4,299.99
36733	VENTILADOR	4,299.99
36734	VENTILADOR	4,299.99
36735	VENTILADOR	4,299.99
36740	SILLON EJECUTIVO	5,324.40
36765	TERMOMETROS INFRARROJOS	18,883.87
36766	TERMOMETROS INFRARROJOS	18,883.87
36777	MAQUINA DE SOLDAR	15,849.09
36781	MINISPLIT	6,646.80
36782	MINISPLIT	11,762.40
36783	MINISPLIT	6,646.80
36787	MINISPLIT	6,646.80
36788	MINISPLIT	6,646.80
36789	MINISPLIT	6,646.80
36792	MAQUINA DE SOLDAR	47,420.80
36793	EQUIPO PARA PINTAR	13,531.40
36794	EQUIPO PARA PINTAR	13,531.40
36795	MARTILLO DEMOLEDOR	42,837.75
36796	MARTILLO DEMOLEDOR	42,837.75
37109	ESCRITORIO	4,512.40
37110	ESCRITORIO	4,512.40
37111	ESCRITORIO	4,512.40
37112	ESCRITORIO	4,512.40
37113	SILLON EJECUTIVO	3,352.40
37114	SILLON EJECUTIVO	3,352.40
37116	SILLON EJECUTIVO	3,352.40
37117	MAMPARA	7,412.40
37118	MAMPARA	7,412.40
37119	MAMPARA	7,412.40
37139	CAMARA	20,764.00
37140	CAMARA	20,764.00
37141	CAMARA	20,764.00
37142	CAMARA	20,764.00
37143	CAMARA	20,764.00



Código	Descripción del Bien Mueble	Valor en libros
37144	CAMARA	20,764.00
37145	CAMARA	20,764.00
37146	CAMARA	20,764.00
37147	CAMARA	20,764.00
37148	CAMARA	20,764.00
37149	CAMARA	20,764.00
37150	CAMARA	20,764.00
37151	CAMARA	20,764.00
37152	CAMARA	20,764.00
37153	CAMARA	20,764.00
37154	CAMARA	20,764.00
37155	CAMARA	20,764.00
37156	CAMARA	20,764.00
37159	MINISPLIT	6,878.80
37160	MINISPLIT	6,878.80
37161	MINISPLIT	6,878.80
37162	MINISPLIT	6,878.80
37163	MINISPLIT	6,878.80
37172	TALADRO	5,931.64
37173	TALADRO	5,931.64
37180	ARCHIVERO	4,959.00
37181	ARCHIVERO	4,959.00
37182	ARCHIVERO	4,959.00
37183	ARCHIVERO	4,959.00
37184	ARCHIVERO	4,959.00
37185	ARCHIVERO	4,959.00
37186	ARCHIVERO	4,959.00
37187	ARCHIVERO	4,959.00
37188	ARCHIVERO	4,959.00
37189	ESTUFA	8,758.00
37190	ESTUFA	8,758.00
37191	ESTUFA	8,758.00
37192	ESTUFA	8,758.00
37193	ESTUFA	8,758.00
37194	COMPRESOR	14,375.00
37196	MODULO EJECUTIVO	9,164.00
37197	MODULO EJECUTIVO	9,164.00
37198	MODULO EJECUTIVO	9,164.00
37199	ESCRITORIO	7,424.00
37200	ESCRITORIO	7,424.00
37201	ESCRITORIO	7,424.00
37202	ESCRITORIO	6,148.00
37203	ESCRITORIO	6,148.00
37204	ESCRITORIO	6,148.00
37205	ESCRITORIO	6,148.00
37206	ESCRITORIO	6,148.00
37207	ESCRITORIO	14,732.00
37208	LIBRERO	48,720.00
37209	RECEPCION CON CAJONERAS	49,300.00
37210	MAMPARA	7,076.00
37211	MAMPARA	7,076.00
37212	MAMPARA	7,076.00
37213	MAMPARA	7,076.00
37214	COCINETA	31,900.00
37215	SILLA	2,656.40
37216	SILLA	2,656.40
37217	SILLA	2,656.40
37218	SILLA	2,656.40
37221	SILLA	2,656.40



Código	Descripción del Bien Mueble	Valor en libras
37222	SILLA	2,656.40
37223	SILLA	2,656.40
37225	SILLON	3,364.00
37226	SILLON	3,364.00
37227	SILLON	3,944.00
37228	LOCKER METALICO	9,860.00
37229	LOCKER METALICO	9,860.00
37230	LOCKER METALICO	9,860.00
37231	LOCKER METALICO	9,860.00
37232	LOCKER METALICO	9,860.00
37233	LOCKER METALICO	9,860.00
37234	ARCHIVERO	6,728.00
37235	ARCHIVERO	6,728.00
37236	ARCHIVERO	6,728.00
37237	ARCHIVERO	6,728.00
37238	ARCHIVERO	6,728.00
37239	ARCHIVERO	6,728.00
37240	ARCHIVERO	6,728.00
37241	ARCHIVERO	6,728.00
37243	ESTANTE	6,554.00
37244	ESTANTE	6,554.00
37245	BANCA	5,554.00
37249	RADIO MOVIL	45,714.46
37250	RADIO MOVIL	45,714.46
37251	RADIO MOVIL	45,714.46
37252	RADIO MOVIL	45,714.46
37253	RADIO MOVIL	45,714.46
37254	RADIO MOVIL	45,714.46
37255	RADIO MOVIL	45,714.46
37256	RADIO MOVIL	45,714.46
37257	RADIO MOVIL	45,714.46
37258	RADIO MOVIL	45,714.46
37259	RADIO MOVIL	45,714.46
37260	RADIO MOVIL	45,714.46
37261	RADIO MOVIL	45,714.46
37262	RADIO MOVIL	45,714.46
37263	RADIO MOVIL	45,714.46
37268	MINISPLIT	12,052.40
37279	MINISPLIT	11,762.40
37280	MINISPLIT	11,762.40
37281	MINISPLIT	6,646.80
37282	MINISPLIT	6,646.80
37283	MINISPLIT	6,646.80
37299	ESTUFA	8,758.00
37300	MINISPLIT	22,492.40
37304	COMPUTADORA	14,906.00
37306	COMPUTADORA	14,906.00
37307	COMPUTADORA	14,906.00
37308	COMPUTADORA	14,906.00
37309	COMPUTADORA	14,906.00
37310	COMPUTADORA	14,906.00
37311	COMPUTADORA	14,906.00
37312	COMPUTADORA	14,906.00
37313	COMPUTADORA	14,906.00
37314	COMPUTADORA	14,906.00
37315	COMPUTADORA	14,906.00
37316	COMPUTADORA	14,906.00
37317	COMPUTADORA	14,906.00
37318	COMPUTADORA	14,906.00



Código	Descripción del Bien Mueble	Valor en libros
37319	COMPUTADORA	14,906.00
37320	COMPUTADORA	14,906.00
37321	COMPUTADORA	14,906.00
37322	COMPUTADORA	14,906.00
37323	COMPUTADORA	14,906.00
37324	COMPUTADORA	14,906.00
37325	COMPUTADORA	14,906.00
37326	COMPUTADORA	14,906.00
37327	COMPUTADORA	14,906.00
37328	COMPUTADORA	14,906.00
37329	COMPUTADORA	14,906.00
37330	COMPUTADORA	14,906.00
37331	COMPUTADORA	14,906.00
37332	COMPUTADORA	14,906.00
37333	COMPUTADORA	14,906.00
37334	COMPUTADORA	14,906.00
37335	COMPUTADORA	14,906.00
37336	COMPUTADORA	14,906.00
37337	COMPUTADORA	14,906.00
37339	COMPUTADORA	14,906.00
37340	COMPUTADORA	14,906.00
37341	COMPUTADORA	14,906.00
37342	COMPUTADORA	14,906.00
37343	COMPUTADORA	14,906.00
37344	COMPUTADORA	14,906.00
37345	COMPUTADORA	14,906.00
37346	COMPUTADORA	14,906.00
37347	COMPUTADORA	14,906.00
37348	COMPUTADORA	14,906.00
37349	COMPUTADORA	14,906.00
37350	COMPUTADORA	14,906.00
37351	COMPUTADORA	14,906.00
37352	COMPUTADORA	14,906.00
37353	COMPUTADORA	14,906.00
37354	COMPUTADORA	14,906.00
37356	COMPUTADORA	14,906.00
37357	COMPUTADORA	14,906.00
37358	COMPUTADORA	14,906.00
37360	COMPUTADORA	14,906.00
37361	COMPUTADORA	14,906.00
37362	COMPUTADORA	14,906.00
37363	COMPUTADORA	14,906.00
37364	COMPUTADORA	14,906.00
37365	COMPUTADORA	14,906.00
37366	COMPUTADORA	14,906.00
37368	COMPUTADORA	14,906.00
37369	COMPUTADORA	14,906.00
37370	COMPUTADORA	14,906.00
37371	COMPUTADORA	14,906.00
37372	COMPUTADORA	14,906.00
37373	COMPUTADORA	14,906.00
37374	COMPUTADORA	14,906.00
37375	COMPUTADORA	14,906.00
37376	COMPUTADORA	14,906.00
37378	COMPUTADORA	14,906.00
37379	COMPUTADORA	14,906.00
37380	COMPUTADORA	14,906.00
37381	COMPUTADORA	14,906.00
37382	COMPUTADORA	14,906.00



Código	Descripción del Bien Mueble	Valor en libras
37389	COMPUTADORA	14,906.00
37390	COMPUTADORA	14,906.00
37391	COMPUTADORA	14,906.00
37392	COMPUTADORA	14,906.00
37393	COMPUTADORA	14,906.00
37395	COMPUTADORA	14,906.00
37396	COMPUTADORA	14,906.00
37397	COMPUTADORA	14,906.00
37398	COMPUTADORA	14,906.00
37399	COMPUTADORA	14,906.00
37400	COMPUTADORA	14,906.00
37401	COMPUTADORA	14,906.00
37402	COMPUTADORA	14,906.00
37403	COMPUTADORA	14,906.00
37404	COMPUTADORA	14,906.00
37405	COMPUTADORA	14,906.00
37406	COMPUTADORA	14,906.00
37407	COMPUTADORA	14,906.00
37408	COMPUTADORA	14,906.00
37409	COMPUTADORA	14,906.00
37410	COMPUTADORA	14,906.00
37411	COMPUTADORA	14,906.00
37412	COMPUTADORA	14,906.00
37415	COMPUTADORA	14,906.00
37417	COMPUTADORA	14,906.00
37418	COMPUTADORA	14,906.00
37419	COMPUTADORA	14,906.00
37420	COMPUTADORA	14,906.00
37422	COMPUTADORA	14,906.00
37423	COMPUTADORA	14,906.00
37424	COMPUTADORA	14,906.00
37425	COMPUTADORA	14,906.00
37427	COMPUTADORA	14,906.00
37428	COMPUTADORA	14,906.00
37429	COMPUTADORA	14,906.00
37431	COMPUTADORA	14,906.00
37432	COMPUTADORA	14,906.00
37433	COMPUTADORA	14,906.00
37434	COMPUTADORA	14,906.00
37435	COMPUTADORA	14,906.00
37436	COMPUTADORA	14,906.00
37437	COMPUTADORA	14,906.00
37438	COMPUTADORA	14,906.00
37439	COMPUTADORA	14,906.00
37440	COMPUTADORA	14,906.00
37441	COMPUTADORA	14,906.00
37442	COMPUTADORA	14,906.00
37443	COMPUTADORA	14,906.00
37444	COMPUTADORA	14,906.00
37445	COMPUTADORA	14,906.00
37446	COMPUTADORA	14,906.00
37447	COMPUTADORA	14,906.00
37448	COMPUTADORA	14,906.00
37449	COMPUTADORA	14,906.00
37452	COMPUTADORA	14,906.00
37453	COMPUTADORA	14,906.00
37455	COMPUTADORA	14,906.00
37456	COMPUTADORA	14,906.00
37457	COMPUTADORA	14,906.00



Código	Descripción del Bien Mueble	Valor en libros
37458	COMPUTADORA	14,906.00
37459	COMPUTADORA	14,906.00
37460	COMPUTADORA	14,906.00
37461	COMPUTADORA	14,906.00
37462	COMPUTADORA	14,906.00
37463	COMPUTADORA	14,906.00
37464	COMPUTADORA	14,906.00
37465	COMPUTADORA	14,906.00
37466	COMPUTADORA	14,906.00
37467	COMPUTADORA	14,906.00
37468	COMPUTADORA	14,906.00
37469	COMPUTADORA	14,906.00
37470	COMPUTADORA	14,906.00
37471	COMPUTADORA	14,906.00
37472	COMPUTADORA	14,906.00
37473	COMPUTADORA	14,906.00
37474	COMPUTADORA	14,906.00
37475	COMPUTADORA	14,906.00
37476	COMPUTADORA	14,906.00
37477	COMPUTADORA	14,906.00
37479	COMPUTADORA	14,906.00
37480	COMPUTADORA	14,906.00
37482	COMPUTADORA	14,906.00
37483	COMPUTADORA	14,906.00
37484	COMPUTADORA	14,906.00
37485	COMPUTADORA	14,906.00
37486	COMPUTADORA	14,906.00
37487	COMPUTADORA	14,906.00
37488	COMPUTADORA	14,906.00
37489	COMPUTADORA	14,906.00
37490	COMPUTADORA	14,906.00
37491	COMPUTADORA	14,906.00
37492	COMPUTADORA	14,906.00
37493	COMPUTADORA	14,906.00
37494	COMPUTADORA	14,906.00
37495	COMPUTADORA	14,906.00
37496	COMPUTADORA	14,906.00
37497	COMPUTADORA	14,906.00
37498	COMPUTADORA	14,906.00
37499	COMPUTADORA	14,906.00
37500	COMPUTADORA	14,906.00
37502	COMPUTADORA	14,906.00
37503	COMPUTADORA	14,906.00
37504	COMPUTADORA	14,906.00
37505	COMPUTADORA	14,906.00
37506	COMPUTADORA	14,906.00
37507	COMPUTADORA	14,906.00
37508	COMPUTADORA	14,906.00
37509	COMPUTADORA	14,906.00
37510	COMPUTADORA	14,906.00
37511	COMPUTADORA	14,906.00
37512	COMPUTADORA	14,906.00
37513	COMPUTADORA	14,906.00
37514	COMPUTADORA	14,906.00
37515	COMPUTADORA	14,906.00
37516	COMPUTADORA	14,906.00
37517	COMPUTADORA	14,906.00
37518	COMPUTADORA	14,906.00
37519	COMPUTADORA	14,906.00



Código	Descripción del Bien Mueble	Valor en libros
37521	COMPUTADORA	14,906.00
37522	COMPUTADORA	14,906.00
37523	COMPUTADORA	14,906.00
37524	COMPUTADORA	14,906.00
37525	COMPUTADORA	14,906.00
37526	COMPUTADORA	14,906.00
37527	COMPUTADORA	14,906.00
37528	COMPUTADORA	14,906.00
37529	COMPUTADORA	14,906.00
37530	COMPUTADORA	14,906.00
37531	COMPUTADORA	14,906.00
37532	COMPUTADORA	14,906.00
37533	COMPUTADORA	14,906.00
37534	COMPUTADORA	14,906.00
37535	COMPUTADORA	14,906.00
37536	COMPUTADORA	14,906.00
37537	COMPUTADORA	14,906.00
37538	COMPUTADORA	14,906.00
37539	COMPUTADORA	14,906.00
37540	COMPUTADORA	14,906.00
37541	COMPUTADORA	14,906.00
37542	COMPUTADORA	14,906.00
37543	COMPUTADORA	14,906.00
37544	COMPUTADORA	14,906.00
37545	COMPUTADORA	14,906.00
37546	COMPUTADORA	14,906.00
37547	COMPUTADORA	14,906.00
37548	COMPUTADORA	14,906.00
37549	COMPUTADORA	14,906.00
37550	COMPUTADORA	14,906.00
37551	COMPUTADORA	14,906.00
37552	COMPUTADORA	14,906.00
37554	COMPUTADORA	14,906.00
37555	COMPUTADORA	14,906.00
37556	COMPUTADORA	14,906.00
37557	COMPUTADORA	14,906.00
37558	COMPUTADORA	14,906.00
37559	COMPUTADORA	14,906.00
37560	COMPUTADORA	14,906.00
37561	COMPUTADORA	14,906.00
37562	COMPUTADORA	14,906.00
37563	COMPUTADORA	14,906.00
37564	COMPUTADORA	14,906.00
37565	COMPUTADORA	14,906.00
37566	COMPUTADORA	14,906.00
37568	COMPUTADORA	14,906.00
37570	COMPUTADORA	14,906.00
37571	COMPUTADORA	14,906.00
37572	COMPUTADORA	14,906.00
37573	COMPUTADORA	14,906.00
37574	COMPUTADORA	14,906.00
37575	COMPUTADORA	14,906.00
37576	COMPUTADORA	14,906.00
37577	COMPUTADORA	14,906.00
37578	COMPUTADORA	14,906.00
37579	COMPUTADORA	14,906.00
37580	COMPUTADORA	14,906.00
37581	COMPUTADORA	14,906.00
37582	COMPUTADORA	14,906.00



Código	Descripción del Bien Mueble	Valor en libros
37583	COMPUTADORA	14,906.00
37584	COMPUTADORA	14,906.00
37585	COMPUTADORA	14,906.00
37586	COMPUTADORA	14,906.00
37587	COMPUTADORA	14,906.00
37588	COMPUTADORA	14,906.00
37589	COMPUTADORA	14,906.00
37591	COMPUTADORA	14,906.00
37592	COMPUTADORA	14,906.00
37593	COMPUTADORA	14,906.00
37594	COMPUTADORA	14,906.00
37595	COMPUTADORA	14,906.00
37596	COMPUTADORA	14,906.00
37597	COMPUTADORA	14,906.00
37598	COMPUTADORA	14,906.00
37599	COMPUTADORA	14,906.00
37600	COMPUTADORA	14,906.00
37601	COMPUTADORA	14,906.00
37602	COMPUTADORA	14,906.00
37603	COMPUTADORA	14,906.00
37604	COMPUTADORA	14,906.00
37605	COMPUTADORA	14,906.00
37606	COMPUTADORA	14,906.00
37607	COMPUTADORA	14,906.00
37608	COMPUTADORA	14,906.00
37610	COMPUTADORA	14,906.00
37611	COMPUTADORA	14,906.00
37613	COMPUTADORA	14,906.00
37614	COMPUTADORA	14,906.00
37615	COMPUTADORA	14,906.00
37616	COMPUTADORA	14,906.00
37617	COMPUTADORA	14,906.00
37618	COMPUTADORA	14,906.00
37619	COMPUTADORA	14,906.00
37620	COMPUTADORA	14,906.00
37621	COMPUTADORA	14,906.00
37622	COMPUTADORA	14,906.00
37623	COMPUTADORA	14,906.00
37624	COMPUTADORA	14,906.00
37625	COMPUTADORA	14,906.00
37627	COMPUTADORA	14,906.00
37628	COMPUTADORA	14,906.00
37629	COMPUTADORA	14,906.00
37630	COMPUTADORA	14,906.00
37631	COMPUTADORA	14,906.00
37632	COMPUTADORA	14,906.00
37633	COMPUTADORA	14,906.00
37634	COMPUTADORA	14,906.00
37635	COMPUTADORA	14,906.00
37636	COMPUTADORA	14,906.00
37637	COMPUTADORA	14,906.00
37638	COMPUTADORA	14,906.00
37639	COMPUTADORA	14,906.00
37640	COMPUTADORA	14,906.00
37641	COMPUTADORA	14,906.00
37642	COMPUTADORA	14,906.00
37643	COMPUTADORA	14,906.00
37644	COMPUTADORA	14,906.00
37645	COMPUTADORA	14,906.00



Código	Descripción del Bien Mueble	Valor en libros
37646	COMPUTADORA	14,906.00
37647	COMPUTADORA	14,906.00
37648	COMPUTADORA	14,906.00
37649	COMPUTADORA	14,906.00
37650	COMPUTADORA	14,906.00
37651	COMPUTADORA	14,906.00
37652	COMPUTADORA	14,906.00
37653	COMPUTADORA	14,906.00
37654	COMPUTADORA	14,906.00
37656	COMPUTADORA	14,906.00
37657	COMPUTADORA	14,906.00
37659	COMPUTADORA	14,906.00
37660	COMPUTADORA	14,906.00
37661	COMPUTADORA	14,906.00
37662	COMPUTADORA	14,906.00
37663	COMPUTADORA	14,906.00
37664	COMPUTADORA	14,906.00
37666	COMPUTADORA	14,906.00
37667	COMPUTADORA	14,906.00
37668	COMPUTADORA	14,906.00
37670	COMPUTADORA	14,906.00
37671	COMPUTADORA	14,906.00
37672	COMPUTADORA	14,906.00
37673	COMPUTADORA	14,906.00
37674	COMPUTADORA	14,906.00
37675	COMPUTADORA	14,906.00
37676	COMPUTADORA	14,906.00
37677	COMPUTADORA	14,906.00
37678	COMPUTADORA	14,906.00
37679	COMPUTADORA	14,906.00
37680	COMPUTADORA	14,906.00
37681	COMPUTADORA	14,906.00
37682	COMPUTADORA	14,906.00
37683	COMPUTADORA	14,906.00
37684	COMPUTADORA	14,906.00
37685	COMPUTADORA	14,906.00
37686	COMPUTADORA	14,906.00
37687	COMPUTADORA	14,906.00
37688	COMPUTADORA	14,906.00
37689	COMPUTADORA	14,906.00
37690	COMPUTADORA	14,906.00
37691	COMPUTADORA	14,906.00
37692	COMPUTADORA	14,906.00
37693	COMPUTADORA	14,906.00
37694	COMPUTADORA	14,906.00
37695	COMPUTADORA	14,906.00
37696	COMPUTADORA	14,906.00
37697	COMPUTADORA	14,906.00
37698	COMPUTADORA	14,906.00
37699	COMPUTADORA	14,906.00
37701	COMPUTADORA	14,906.00
37702	COMPUTADORA	14,906.00
37703	COMPUTADORA	14,906.00
37704	COMPUTADORA	14,906.00
37705	COMPUTADORA	14,906.00
37706	COMPUTADORA	14,906.00
37707	COMPUTADORA	14,906.00
37708	COMPUTADORA	14,906.00
37709	COMPUTADORA	14,906.00



Código	Descripción del Bien Mueble	Valor en libros
37710	COMPUTADORA	14,906.00
37711	COMPUTADORA	14,906.00
37712	COMPUTADORA	14,906.00
37713	COMPUTADORA	14,906.00
37714	COMPUTADORA	14,906.00
37715	COMPUTADORA	14,906.00
37716	COMPUTADORA	14,906.00
37717	COMPUTADORA	14,906.00
37718	COMPUTADORA	14,906.00
37719	COMPUTADORA	14,906.00
37720	COMPUTADORA	14,906.00
37721	COMPUTADORA	14,906.00
37722	COMPUTADORA	14,906.00
37723	COMPUTADORA	14,906.00
37724	COMPUTADORA	14,906.00
37725	COMPUTADORA	14,906.00
37726	COMPUTADORA	14,906.00
37728	COMPUTADORA	14,906.00
37729	COMPUTADORA	14,906.00
37731	COMPUTADORA	14,906.00
37732	COMPUTADORA	14,906.00
37733	COMPUTADORA	14,906.00
37734	COMPUTADORA	14,906.00
37735	COMPUTADORA	14,906.00
37736	COMPUTADORA	14,906.00
37737	COMPUTADORA	14,906.00
37738	COMPUTADORA	14,906.00
37739	COMPUTADORA	14,906.00
37741	COMPUTADORA	14,906.00
37742	COMPUTADORA	14,906.00
37743	COMPUTADORA	14,906.00
37744	COMPUTADORA	14,906.00
37746	COMPUTADORA	14,906.00
37747	COMPUTADORA	14,906.00
37748	COMPUTADORA	14,906.00
37749	COMPUTADORA	14,906.00
37750	COMPUTADORA	14,906.00
37751	COMPUTADORA	14,906.00
37752	COMPUTADORA	14,906.00
37753	COMPUTADORA	14,906.00
37754	COMPUTADORA	14,906.00
37755	COMPUTADORA	14,906.00
37756	COMPUTADORA	14,906.00
37757	COMPUTADORA	14,906.00
37758	COMPUTADORA	14,906.00
37760	COMPUTADORA	14,906.00
37761	COMPUTADORA	14,906.00
37762	COMPUTADORA	14,906.00
37763	LAPTOP LENOVO	17,081.00
37764	LAPTOP LENOVO	17,081.00
37765	LAPTOP LENOVO	17,081.00
37766	LAPTOP LENOVO	17,081.00
37767	LAPTOP LENOVO	17,081.00
37768	LAPTOP LENOVO	17,081.00
37769	LAPTOP LENOVO	17,081.00
37770	LAPTOP LENOVO	17,081.00
37771	LAPTOP LENOVO	17,081.00
37772	LAPTOP LENOVO	17,081.00
37773	LAPTOP LENOVO	17,081.00



Código	Descripción del Bien Mueble	Valor en libros
37774	LAPTOP LENOVO	17,081.00
37775	LAPTOP LENOVO	17,081.00
37776	LAPTOP LENOVO	17,081.00
37778	LAPTOP LENOVO	17,081.00
37779	LAPTOP LENOVO	17,081.00
37780	LAPTOP LENOVO	17,081.00
37781	LAPTOP LENOVO	17,081.00
37782	LAPTOP LENOVO	17,081.00
37783	LAPTOP LENOVO	17,081.00
37784	LAPTOP LENOVO	17,081.00
37786	LAPTOP LENOVO	17,081.00
37787	LAPTOP LENOVO	17,081.00
37788	LAPTOP LENOVO	17,081.00
37789	LAPTOP LENOVO	17,081.00
37790	LAPTOP LENOVO	17,081.00
37791	LAPTOP LENOVO	17,081.00
37792	LAPTOP LENOVO	17,081.00
37793	LAPTOP LENOVO	17,081.00
37794	LAPTOP LENOVO	17,081.00
37795	LAPTOP LENOVO	17,081.00
37796	LAPTOP LENOVO	17,081.00
37797	LAPTOP LENOVO	17,081.00
37798	LAPTOP LENOVO	17,081.00
37799	LAPTOP LENOVO	17,081.00
37800	LAPTOP LENOVO	17,081.00
37801	LAPTOP LENOVO	17,081.00
37802	LAPTOP LENOVO	17,081.00
37803	LAPTOP LENOVO	17,081.00
37804	LAPTOP LENOVO	17,081.00
37805	LAPTOP LENOVO	17,081.00
37806	LAPTOP LENOVO	17,081.00
37807	LAPTOP LENOVO	17,081.00
37808	LAPTOP LENOVO	17,081.00
37809	LAPTOP LENOVO	17,081.00
37810	LAPTOP LENOVO	17,081.00
37811	LAPTOP LENOVO	17,081.00
37812	LAPTOP LENOVO	17,081.00
37813	LAPTOP LENOVO	17,081.00
37814	LAPTOP LENOVO	17,081.00
37815	LAPTOP LENOVO	17,081.00
37816	LAPTOP LENOVO	17,081.00
37817	LAPTOP LENOVO	17,081.00
37818	LAPTOP LENOVO	17,081.00
37819	LAPTOP LENOVO	17,081.00
37820	LAPTOP LENOVO	17,081.00
37821	LAPTOP LENOVO	17,081.00
37822	LAPTOP LENOVO	17,081.00
37823	SCANNER	8,091.00
37824	SCANNER	8,091.00
37825	SCANNER	8,091.00
37826	SCANNER	8,091.00
37827	SCANNER	8,091.00
37828	SCANNER	8,091.00
37829	SCANNER	8,091.00
37830	SCANNER	8,091.00
37831	SCANNER	8,091.00
37832	SCANNER	8,091.00
37833	SCANNER	8,091.00
37834	SCANNER	8,091.00



Código	Descripción del Bien Mueble	Valor en libras
37835	SCANNER	8,091.00
37836	SCANNER	8,091.00
37838	SCANNER	8,091.00
37840	SCANNER	8,091.00
37841	SCANNER	8,091.00
37842	SCANNER	8,091.00
37843	SCANNER	8,091.00
37844	SCANNER	8,091.00
37845	SCANNER	8,091.00
37846	SCANNER	8,091.00
37848	SCANNER	8,091.00
37849	SCANNER	8,091.00
37851	SCANNER	8,091.00
37852	SCANNER	8,091.00
37853	SCANNER	8,091.00
37855	SCANNER	8,091.00
37856	SCANNER	8,091.00
37857	REGULADOR	6,273.22
37858	REGULADOR	6,273.22
37859	REGULADOR	6,273.22
37860	REGULADOR	6,273.22
37861	REGULADOR	6,273.22
37862	REGULADOR	6,273.22
37863	REGULADOR	6,273.22
37864	REGULADOR	6,273.22
37865	REGULADOR	6,273.22
37866	REGULADOR	6,273.22
37867	REGULADOR	6,273.22
37868	REGULADOR	6,273.22
37869	REGULADOR	6,273.22
37870	REGULADOR	6,273.22
37872	REGULADOR	6,273.22
37873	REGULADOR	6,273.22
37874	REGULADOR	6,273.22
37875	REGULADOR	6,273.22
37876	REGULADOR	6,273.22
37877	REGULADOR	6,273.22
37878	REGULADOR	6,273.22
37879	REGULADOR	6,273.22
37880	REGULADOR	6,273.22
37881	REGULADOR	6,273.22
37882	REGULADOR	6,273.22
37883	REGULADOR	6,273.22
37884	REGULADOR	6,273.22
37885	REGULADOR	6,273.22
37886	REGULADOR	6,273.22
37887	REGULADOR	6,273.22
37888	REGULADOR	6,273.22
37890	REGULADOR	6,273.22
37891	REGULADOR	6,273.22
37892	REGULADOR	6,273.22
37893	REGULADOR	6,273.22
37894	REGULADOR	6,273.22
37895	REGULADOR	6,273.22
37896	REGULADOR	6,273.22
37897	REGULADOR	6,273.22
37898	REGULADOR	6,273.22
37899	REGULADOR	6,273.22
37901	REGULADOR	6,273.22



Código	Descripción del Bien Mueble	Valor en libros
37902	REGULADOR	6,273.22
37903	REGULADOR	6,273.22
37904	REGULADOR	6,273.22
37905	REGULADOR	6,273.22
37906	REGULADOR	6,273.22
37907	LAPTOP MCBOOK	83,827.40
37908	LAPTOP MCBOOK	83,827.40
37909	LAPTOP MCBOOK	83,827.40
37910	LAPTOP MCBOOK	83,827.40
37911	LAPTOP MCBOOK	83,827.40
37912	LAPTOP MCBOOK	83,827.40
37913	IMPRESORA	7,873.44
37914	IMPRESORA	7,873.44
37915	IMPRESORA	7,873.44
37916	IMPRESORA	7,873.44
37917	IMPRESORA	7,873.44
37918	IMPRESORA	7,873.44
37919	COMPUTADORA	86,304.00
37920	COMPUTADORA	86,304.00
37921	COMPUTADORA	86,304.00
37922	COMPUTADORA	86,304.00
37923	COMPUTADORA	86,304.00
37924	COMPUTADORA	86,304.00
37925	COMPUTADORA	86,304.00
37926	COMPUTADORA	86,304.00
37927	COMPUTADORA	86,304.00
37928	COMPUTADORA	86,304.00
37929	COMPUTADORA	86,304.00
37930	IMPRESORA	111,553.67
37931	IMPRESORA	111,553.67
37932	IMPRESORA	111,553.67
37933	IMPRESORA	111,553.67
37934	IMPRESORA	111,553.67
37935	IMPRESORA	111,553.67
37936	PANTALLAS DE PROYECCION	59,122.20
37937	PANTALLAS DE PROYECCION	59,122.20
37938	PANTALLAS DE PROYECCION	59,122.20
37939	PANTALLAS DE PROYECCION	59,122.20
37940	PANTALLAS DE PROYECCION	59,122.20
37941	PANTALLAS DE PROYECCION	59,122.20
37942	PANTALLAS DE PROYECCION	59,122.20
37943	PANTALLAS DE PROYECCION	59,122.20
37944	PANTALLAS DE PROYECCION	59,122.20
37945	PANTALLAS DE PROYECCION	59,122.20
37946	PANTALLAS DE PROYECCION	59,122.20
37947	PANTALLAS DE PROYECCION	59,122.20
37948	PANTALLAS DE PROYECCION	59,122.20
37949	PANTALLAS DE PROYECCION	59,122.20
37950	PANTALLAS DE PROYECCION	59,122.20
37951	PANTALLAS DE PROYECCION	59,122.20
37952	PROYECTOR LASER	82,145.23
37953	PROYECTOR LASER	82,145.23
37954	PROYECTOR LASER	82,145.23
37955	PROYECTOR LASER	82,145.23
37956	PROYECTOR LASER	82,145.23
37957	PROYECTOR LASER	82,145.23
37958	ESTACION	89,001.00
37959	ESTACION	89,001.00
37960	ESTACION	89,001.00



Código	Descripción del Bien Mueble	Valor en libros
37961	ESTACION	89,001.00
37962	ESTACION	89,001.00
37963	ESTACION	89,001.00
37964	ESTACION	89,001.00
37965	ESTACION	89,001.00
37966	ESTACION	89,001.00
37967	ESTACION	89,001.00
37968	ESTACION	89,001.00
37969	ESTACION	89,001.00
37970	ESTACION	89,001.00
37971	ESTACION	89,001.00
37972	ESTACION	89,001.00
37973	ESTACION	89,001.00
37974	ESTACION	89,001.00
37975	SWITCH	141,143.00
37976	SWITCH	141,143.00
37977	SWITCH	141,143.00
37978	SWITCH	82,145.23
37979	SWITCH	82,145.23
37980	SWITCH	82,145.23
37981	SMART UPS	177,214.48
37982	LICENCIA	6,780,000.00
37983	SERVIDOR	707,600.00
37984	SERVIDOR	707,600.00
37985	SERVIDOR	707,600.00
37986	SERVIDOR	707,600.00
37987	SERVIDOR	707,600.00
37988	DVR	21,683.88
37989	DVR	21,683.88
37990	DVR	21,683.88
37991	DVR	21,683.88
37992	DVR	21,683.88
37993	DVR	21,683.88
37994	DVR	21,683.88
37995	DVR	21,683.88
37996	DVR	21,683.88
37997	DVR	21,683.88
37998	DVR	21,683.88
37999	DVR	21,683.88
38000	DVR	21,683.88
38001	DVR	21,683.88
38002	DVR	21,683.88
38003	DVR	21,683.88
38004	DVR	21,683.88
38005	DVR	21,683.88
38006	DVR	21,683.88
38007	DVR	21,683.88
38008	EQUIPO FIREWALL	103,820.00
38009	EQUIPO FIREWALL	103,820.00
38010	BODYCAM	7,911.20
38011	BODYCAM	7,911.20
38012	BODYCAM	7,911.20
38013	BODYCAM	7,911.20
38014	BODYCAM	7,911.20
38015	BODYCAM	7,911.20
38016	BODYCAM	7,911.20
38017	BODYCAM	7,911.20
38018	BODYCAM	7,911.20
38019	BODYCAM	7,911.20



Código	Descripción del Bien Mueble	Valor en libros
38020	BODYCAM	7,911.20
38021	BODYCAM	7,911.20
38022	BODYCAM	7,911.20
38023	BODYCAM	7,911.20
38024	BODYCAM	7,911.20
38025	BODYCAM	7,911.20
38026	BODYCAM	7,911.20
38027	BODYCAM	7,911.20
38028	BODYCAM	7,911.20
38029	BODYCAM	7,911.20
38030	BODYCAM	7,911.20
38031	BODYCAM	7,911.20
38032	BODYCAM	7,911.20
38033	BODYCAM	7,911.20
38034	BODYCAM	7,911.20
38035	BODYCAM	7,911.20
38036	BODYCAM	7,911.20
38037	BODYCAM	7,911.20
38038	BODYCAM	7,911.20
38039	BODYCAM	7,911.20
38040	BODYCAM	7,911.20
38041	BODYCAM	7,911.20
38043	BODYCAM	7,911.20
38045	BODYCAM	7,911.20
38046	BODYCAM	7,911.20
38047	BODYCAM	7,911.20
38048	BODYCAM	7,911.20
38049	BODYCAM	7,911.20
38050	BODYCAM	7,911.20
38051	BODYCAM	7,911.20
38052	BODYCAM	7,911.20
38053	BODYCAM	7,911.20
38054	BODYCAM	7,911.20
38055	BODYCAM	7,911.20
38056	BODYCAM	7,911.20
38057	BODYCAM	7,911.20
38058	BODYCAM	7,911.20
38059	BODYCAM	7,911.20
38070	PROYECTOR	15,660.00
38071	SMART TV	11,066.40
38072	PROYECTOR	10,556.00
38073	CAMARA CANON	62,605.20
38074	CAMARA CANON	63,011.20
38075	FLASH CANON	20,694.40
38076	CAMARA CANON	122,146.84
38077	LENTE CANON	11,774.00
38078	SISTEMA INALAMBRICO	27,526.80
38079	REPRODUCTOR DE CD	10,382.00
38080	EQUIPOS DE AUDIO	77,894.00
38081	EQUIPOS DE AUDIO	77,894.00
38082	EQUIPOS DE AUDIO	77,894.00
38083	EQUIPOS DE AUDIO	77,894.00
38084	EQUIPOS DE AUDIO	87,139.20
38085	EQUIPO DE ILUMINACION	239,653.68
38086	SEGUIDOR DE LUZ	23,548.00
38087	PROYECTOR DE VIDEO	38,976.00
38088	PROYECTOR DE VIDEO	38,976.00
38089	PANTALLA PARA PROYECCION	20,300.00
38090	PANTALLA DE VIDEO	28,420.00



Código	Descripción del Bien Mueble	Valor en libros
38091	SMART TV	11,066.40
38092	SMART TV	11,066.40
38093	SMART TV	11,066.40
38094	SMART TV	11,066.40
38095	CONTADORA DE MONEDAS	20,682.80
38096	TELEVISION	13,862.00
38137	BICICLETAS	19,488.00
38138	BICICLETAS	19,488.00
38139	BICICLETAS	19,488.00
38140	BICICLETAS	19,488.00
38141	BICICLETAS	19,488.00
38142	BICICLETAS	19,488.00
38143	BICICLETAS	19,488.00
38144	BICICLETAS	19,488.00
38145	BICICLETAS	19,488.00
38146	BICICLETAS	19,488.00
38147	BICICLETAS	19,488.00
38148	BICICLETAS	19,488.00
38149	BICICLETAS	19,488.00
38150	BICICLETAS	19,488.00
38151	BICICLETAS	19,488.00
38152	BICICLETAS	19,488.00
38153	BICICLETAS	19,488.00
38154	BICICLETAS	19,488.00
38155	BICICLETAS	19,488.00
38156	BICICLETAS	19,488.00
38157	KIT 8 CANALES	6,368.75
38158	MINISPLIT	7,946.00
38159	MINISPLIT	14,368.92
38160	MINISPLIT	14,368.92
38161	MINISPLIT	14,368.92
38162	MINISPLIT	14,368.92
38163	MINISPLIT	14,368.92
38164	MINISPLIT	14,368.90
38165	MINISPLIT	7,946.00
38166	MINISPLIT	7,946.00
38167	COMPRESOR	14,443.59
38171	ESTUFA	8,758.00
38172	ESTUFA	8,758.00
38173	ESTUFA	8,758.00
38174	ESTUFA	8,758.00
38175	ESTUFA	8,758.00
38176	ESTUFA	8,758.00
38179	VIDEO PROYECTOR	10,266.00
38181	EQUIPO LASER	224,176.96
38338	VENTILADOR	6,876.02
38339	VENTILADOR	6,876.02
38340	VENTILADOR	6,876.02
38341	VENTILADOR	6,876.02
38342	VENTILADOR	6,876.02
38343	VENTILADOR	6,876.02
38344	VENTILADOR	6,876.02
38345	VENTILADOR	6,876.02
38346	VENTILADOR	6,876.02
38347	VENTILADOR	6,876.02
38348	IMPRESORA HP	6,905.48
38349	IMPRESORA HP	6,905.48
38350	DISPLAY INHALAMBRICO	11,739.20
38351	IMPRESORA HP	7,180.40



Código	Descripción del Bien Mueble	Valor en libros
38352	IMPRESORA HP	7,215.20
38353	IMPRESORA HP	7,215.20
38354	IMPRESORA HP	7,052.80
38355	VIDEO PROYECTOR	15,979.00
38356	SERVIDOR	591,600.00
38357	TABLET LENOVO	6,412.22
38358	TABLET LENOVO	6,412.22
38359	TABLET LENOVO	6,412.22
38360	TABLET LENOVO	6,412.22
38361	TABLET LENOVO	6,412.22
38362	TABLET LENOVO	6,412.22
38363	TABLET LENOVO	6,412.22
38364	TABLET LENOVO	6,412.22
38365	TABLET LENOVO	6,412.22
38366	TABLET LENOVO	6,412.22
38367	TABLET LENOVO	6,412.22
38368	TABLET LENOVO	6,412.22
38369	TABLET LENOVO	6,412.22
38370	TABLET LENOVO	6,412.22
38371	TABLET LENOVO	6,412.22
38372	TABLET LENOVO	6,412.22
38373	TABLET LENOVO	6,412.22
38374	TABLET LENOVO	6,412.22
38375	TABLET LENOVO	6,412.22
38376	TABLET LENOVO	6,412.22
38377	TABLET LENOVO	6,412.22
38378	TABLET LENOVO	6,412.22
38379	TABLET LENOVO	6,412.22
38380	TABLET LENOVO	6,412.22
38381	TABLET LENOVO	6,412.22
38382	TABLET LENOVO	6,412.22
38383	TABLET LENOVO	6,412.22
38384	MINISPLIT	14,368.92
38385	LAPTOP HP	18,473.00
38386	LAPTOP HP	18,473.00
38387	LAPTOP HP	18,473.00
38388	LAPTOP HP	18,473.00
38389	LAPTOP HP	18,473.00
38390	LAPTOP HP	18,473.00
38391	LAPTOP HP	18,473.00
38392	LAPTOP HP	18,473.00
38393	LAPTOP HP	18,473.00
38394	LAPTOP HP	18,473.00
38395	LAPTOP HP	18,473.00
38396	LAPTOP LENOVO	18,473.00
38397	LAPTOP LENOVO	18,473.00
38398	LAPTOP LENOVO	18,473.00
38399	LAPTOP LENOVO	18,473.00
38400	LAPTOP LENOVO	18,473.00
38401	LAPTOP LENOVO	18,473.00
38402	LAPTOP LENOVO	18,473.00
38403	LAPTOP LENOVO	18,473.00
38404	LAPTOP LENOVO	18,473.00
38405	MINISPLIT	24,893.60
38406	MINISPLIT	24,893.60
38407	MINISPLIT	15,503.40
38408	MAQUINA DE SOLDAR	14,351.52
38409	ROMPEDORA PARA CONCRETO	42,161.36
38414	MINISPLIT	16,530.00



Código	Descripción del Bien Mueble	Valor en libros
38415	DISPENSADOR DE AGUA	10,034.00
38416	AIRE ACONDICIONADO	57,159.00
38417	AIRE ACONDICIONADO	57,159.00
38418	MESA	14,882.80
38419	MODULOS DE RECEPCION	12,412.00
38420	MODULOS DE RECEPCION	12,412.00
38421	LIBRERO	9,628.00
38422	MINISPLIT	14,368.92
38423	MINISPLIT	16,530.00
38424	MINISPLIT	16,530.00
38425	TRITURADORA	14,128.80
38426	MINISPLIT	14,368.92
38427	MINISPLIT	11,542.00
38428	ESTABILIZADOR RONIN	29,719.20
38430	MINISPLIT	7,946.00
38431	MINISPLIT	7,946.00
38450	MINISPLIT	14,732.00
38451	MINISPLIT	14,732.00
38452	MINISPLIT	9,883.20
38453	MINISPLIT	9,883.20
38454	MINISPLIT	18,328.00
38455	MINISPLIT	18,328.00
38456	MINISPLIT	18,328.00
38457	TV SMART 40"	12,528.00
38458	SALA DE 3 PZAS	9,744.00
38459	ARCHIVERO	7,656.00
38460	ARCHIVERO	7,656.00
38461	ESCRITORIO	8,096.80
38462	ESCRITORIO	8,096.80
38463	ESCRITORIO	8,096.80
38464	ESCRITORIO	8,096.80
38465	ESCRITORIO	8,096.80
38466	KIT	51,985.40
38467	EXTINTOR	18,360.48
38468	EXTINTOR	18,360.48
38469	EXTINTOR	18,360.48
38470	EXTINTOR	16,860.60
38471	EXTINTOR	16,860.60
38473	MAQUINA PARA PINTAR	27,198.52
38474	TALADRO	6,134.08
38475	COMPRESOR	16,245.80
38476	MINISPLIT	7,946.00
38477	LAPTOP	17,394.20
38478	LAPTOP	17,394.20
38479	LAPTOP	17,394.20
38480	LAPTOP	17,394.20
38481	LAPTOP	17,394.20
38482	LAPTOP	17,394.20
38483	LAPTOP	17,394.20
38484	LAPTOP	17,394.20
38485	LAPTOP	17,394.20
38487	LAPTOP	17,394.20
38488	LAPTOP	17,394.20
38489	LAPTOP	17,394.20
38490	LAPTOP	17,394.20
38491	LAPTOP	17,394.20
38492	LAPTOP	17,394.20
38493	LAPTOP	17,394.20
38494	LAPTOP	17,394.20



Código	Descripción del Bien Mueble	Valor en libras
38495	LAPTOP	17,394.20
38497	COMPUTADORA	17,388.40
38498	COMPUTADORA	17,388.40
38499	COMPUTADORA	17,388.40
38500	COMPUTADORA	17,388.40
38501	COMPUTADORA	17,388.40
38502	COMPUTADORA	17,388.40
38503	COMPUTADORA	17,388.40
38504	COMPUTADORA	17,388.40
38505	COMPUTADORA	17,388.40
38506	COMPUTADORA	17,388.40
38508	COMPUTADORA	17,388.40
38509	COMPUTADORA	17,388.40
38510	COMPUTADORA	17,388.40
38511	COMPUTADORA	17,388.40
38512	COMPUTADORA	17,388.40
38513	COMPUTADORA	17,388.40
38514	COMPUTADORA	17,388.40
38515	COMPUTADORA	17,388.40
38516	COMPUTADORA	17,388.40
38517	COMPUTADORA	17,388.40
38518	COMPUTADORA	17,388.40
38519	COMPUTADORA	17,388.40
38520	COMPUTADORA	17,388.40
38521	COMPUTADORA	17,388.40
38522	COMPUTADORA	17,388.40
38523	COMPUTADORA	17,388.40
38524	COMPUTADORA	17,388.40
38526	COMPUTADORA	17,388.40
38527	COMPUTADORA	17,388.40
38528	COMPUTADORA	17,388.40
38529	COMPUTADORA	17,388.40
38530	COMPUTADORA	17,388.40
38531	COMPUTADORA	17,388.40
38532	COMPUTADORA	17,388.40
38533	COMPUTADORA	17,388.40
38534	COMPUTADORA	17,388.40
38535	COMPUTADORA	17,388.40
38536	COMPUTADORA	17,388.40
38537	COMPUTADORA	17,388.40
38538	COMPUTADORA	17,388.40
38539	COMPUTADORA	17,388.40
38540	COMPUTADORA	17,388.40
38541	COMPUTADORA	17,388.40
38542	COMPUTADORA	17,388.40
38543	COMPUTADORA	17,388.40
38544	COMPUTADORA	17,388.40
38545	COMPUTADORA	17,388.40
38546	COMPUTADORA	17,388.40
38547	COMPUTADORA	17,388.40
38548	COMPUTADORA	17,388.40
38549	COMPUTADORA	17,388.40
38550	COMPUTADORA	17,388.40
38551	COMPUTADORA	17,388.40
38552	COMPUTADORA	17,388.40
38553	COMPUTADORA	17,388.40
38554	COMPUTADORA	17,388.40
38555	COMPUTADORA	17,388.40
38557	COMPUTADORA	17,388.40



Código	Descripción del Bien Mueble	Valor en libros
38558	COMPUTADORA	17,388.40
38559	COMPUTADORA	17,388.40
38560	COMPUTADORA	17,388.40
38561	COMPUTADORA	17,388.40
38562	COMPUTADORA	17,388.40
38563	COMPUTADORA	17,388.40
38564	COMPUTADORA	17,388.40
38565	COMPUTADORA	17,388.40
38566	COMPUTADORA	17,388.40
38568	COMPUTADORA	17,388.40
38569	COMPUTADORA	17,388.40
38570	COMPUTADORA	17,388.40
38571	COMPUTADORA	17,388.40
38572	SERVIDOR	1,046,320.00
38573	SERVIDOR	1,046,320.00
38574	SERVIDOR	1,046,320.00
38575	SERVIDOR	1,046,320.00
38576	SERVIDOR	1,046,320.00
38577	SERVIDOR	1,046,320.00
38578	DISCO DURO	243,600.00
38579	DISCO DURO	243,600.00
38584	BICICLETAS	14,268.00
38585	BICICLETAS	14,268.00
38586	BICICLETAS	14,268.00
38587	BICICLETAS	14,268.00
38588	LAPTOP LENOVO	19,140.00
38591	BANCA DE ESPERA	9,164.01
38592	BANCA DE ESPERA	9,164.01
38593	BANCA DE ESPERA	9,164.01
38594	BANCA DE ESPERA	9,164.01
38595	BANCA DE ESPERA	9,164.01
38596	BANCA DE ESPERA	9,164.01
38597	MODULO DE RECEPCION	31,899.49
38598	MESA DE TRABAJO	6,843.32
38599	MESA DE TRABAJO	6,843.32
38600	MESA DE TRABAJO	6,843.32
38601	MESA DE TRABAJO	6,843.32
38602	MESA DE TRABAJO	6,843.32
38603	MESA DE TRABAJO	6,843.32
38604	GABINETE METALICO	9,162.62
38605	GABINETE METALICO	9,162.62
38606	MESA DE EXPLORACION	6,379.91
38607	MESA DE EXPLORACION	6,379.91
38608	GABINETE MELAMINA	10,323.69
38609	GABINETE MELAMINA	10,323.69
38610	BASCULA DIGITAL	9,853.54
38611	BASCULA DIGITAL	9,853.54
38612	ESTUCHE DE DIAGNOSTICO	10,322.92
38613	ESTUCHE DE DIAGNOSTICO	10,322.92
38614	TERMOMETRO ELECTRONICO	9,740.96
38615	TERMOMETRO ELECTRONICO	9,740.96
38616	MESA PASTEUR	6,377.09
38617	MICROSCOPIO	13,339.54
38618	GABINETE METALICO	37,351.72
38619	GABINETE METALICO	34,683.41
38620	CENTRIFUGA	7,882.94
38621	GABINETE METALICO	9,162.62
38622	GABINETE METALICO	30,617.19
38623	AUTOCLAVE AUTOMATICA	26,438.80



Código	Descripción del Bien Mueble	Valor en libros
38624	MAQUINA DE CORTE DE PELO	7,191.91
38625	GABINETE METALICO	9,162.62
38626	GABINETE METALICO	9,162.62
38627	GABINETE METALICO	30,617.19
38628	MESA DE CIRUGIA	56,828.99
38629	PORTASUEROS	7,538.47
38630	PORTASUEROS	7,538.47
38631	MESA PASTEUR	6,377.40
38632	MESA PASTEUR	6,377.40
38633	TERMOMETRO ELECTRONICO	9,740.96
38634	GABINETE METALICO	32,246.90
38635	BOMBA DE SUCCION	14,963.30
38636	MAQUINA DE ANESTESIA	51,783.48
38637	CONGELADOR HORIZONTAL	24,589.95
38638	TINA DE BAÑO	20,762.76
38639	ESCUADRA DE TRABAJO	7,926.57
38640	MODULO	16,005.15
38641	ESCUADRA DE TRABAJO	6,843.32
38642	MESA DE JUNTAS	11,366.13
38643	LASERCYTE DX PARA BIOMETRIA	493,008.12
38644	CATALIST ONE PARA QUIMICA SANGUINEA	356,061.42
38645	IDEXX VETLAB CONCENTRADOR DE INFORMACION	92,575.97
38646	VETLAB UA ANALISIS DE ORINA	43,766.80
38647	TRINOCULAR	12,990.87
38648	EQUIPO PARA RAYOS X	1,024,810.70
38649	TOLDO	16,240.00
38650	TOLDO	16,240.00
38651	TOLDO	17,400.00
38652	TOLDO	17,400.00
38653	TOLDO	11,600.00
38654	PROYECTOR BENQ	10,347.20
38655	HP NOTEBOOK.	11,924.80
38656	TANQUE DE OXIGENO	11,048.29
38675	MINISPLIT	7,795.20
38678	BODYCAMERA	9,860.00
38679	BODYCAMERA	9,860.00
38680	BODYCAMERA	9,860.00
38681	BODYCAMERA	9,860.00
38682	BODYCAMERA	9,860.00
38683	BODYCAMERA	9,860.00
38684	BODYCAMERA	9,860.00
38685	BODYCAMERA	9,860.00
38686	BODYCAMERA	9,860.00
38687	BODYCAMERA	9,860.00
38688	BODYCAMERA	9,860.00
38689	BODYCAMERA	9,860.00
38690	BODYCAMERA	9,860.00
38691	BODYCAMERA	9,860.00
38692	BODYCAMERA	9,860.00
38693	BODYCAMERA	9,860.00
38694	BODYCAMERA	9,860.00
38696	BODYCAMERA	9,860.00
38697	BODYCAMERA	9,860.00
38700	BODYCAMERA	9,860.00
38701	BODYCAMERA	9,860.00
38702	BODYCAMERA	9,860.00
38703	BODYCAMERA	9,860.00
38704	BODYCAMERA	9,860.00
38705	BODYCAMERA	9,860.00



Código	Descripción del Bien Mueble	Valor en libras
38706	BODYCAMERA	9,860.00
38707	BODYCAMERA	9,860.00
38708	BODYCAMERA	9,860.00
38709	BODYCAMERA	9,860.00
38711	BODYCAMERA	9,860.00
38712	BODYCAMERA	9,860.00
38713	BODYCAMERA	9,860.00
38714	BODYCAMERA	9,860.00
38715	BODYCAMERA	9,860.00
38716	BODYCAMERA	9,860.00
38717	BODYCAMERA	9,860.00
38718	BODYCAMERA	9,860.00
38719	BODYCAMERA	9,860.00
38720	BODYCAMERA	9,860.00
38721	BODYCAMERA	9,860.00
38722	BODYCAMERA	9,860.00
38723	BODYCAMERA	9,860.00
38724	BODYCAMERA	9,860.00
38725	BODYCAMERA	9,860.00
38726	BODYCAMERA	9,860.00
38727	BODYCAMERA	9,860.00
38728	BODYCAMERA	9,860.00
38729	BODYCAMERA	9,860.00
38730	BODYCAMERA	9,860.00
38731	BODYCAMERA	9,860.00
38732	BODYCAMERA	9,860.00
38734	BODYCAMERA	9,860.00
38735	BODYCAMERA	9,860.00
38741	LAPTOP INTEL	12,760.00
38742	LAPTOP INTEL	12,760.00
38743	LAPTOP INTEL	12,760.00
38744	LAPTOP INTEL	12,760.00
38745	LAPTOP INTEL	12,760.00
38798	EXTINTOR	17,255.00
38799	EXTINTOR	17,255.00
38800	EXTINTOR	18,898.72
38903	COMPUTADORA HP	47,412.55
38904	ESCANER CANON	92,423.57
38905	ESCANER CANON	92,423.57
38906	ESCANER CANON	92,423.57
38907	ESCANER CANON	92,423.57
38908	ESCANER CANON	92,423.56
38909	DESTRUCTORA	17,701.60
38910	MINISPLIT 1 T	9,222.00
38911	REFRIGERADOR MABE	11,927.12
39017	DESTRUCTORA	17,701.60
39034	ROTOMARTILLO	6,481.67
39085	LIBRERO	8,004.00
39086	LIBRERO	8,004.00
39087	CREDENZA	7,540.00
39088	VIDEOPROYECTOR EPSON	9,732.40
39103	PLOTTER HP	138,214.00
39104	MINISPLIT 2T	22,382.20
39105	MINISPLIT 2T	22,382.20
39106	MINISPLIT 2T	16,143.72
39107	MINISPLIT 2T	16,143.72
39108	MINISPLIT 2T	16,143.72
39109	MINISPLIT 3T	35,867.20
39127	MINISPLIT 2T	22,382.20



Código	Descripción del Bien Mueble	Valor en libros
39128	MINISPLIT 2T	22,382.20
39129	MINISPLIT 2T	22,382.20
39130	MINISPLIT 2T	22,382.20
39131	MINISPLIT 2T	22,382.20
39132	MINISPLIT 1T	16,143.72
39143	TV 55"	10,927.20
39144	TV 55"	10,927.20
39145	TV 55"	10,927.20
39146	TV 55"	10,927.20
39147	MINISPLIT 3T	35,867.20
39150	CELULAR IPHONE	37,714.50
39168	MINISPLIT INVERTER	12,532.70
39169	MINISPLIT	20,123.10
39170	MINISPLIT	20,123.10
39204	SCANNER	13,757.60
39210	MESA DE MADERA	15,440.00
39211	MESA DE MADERA	15,440.00
39212	MESA DE MADERA	12,992.00
39213	ESCANER	9,508.72
39214	SCANNER	9,508.72
39215	VIDEOCAMARA CANON	99,525.74
39216	VIDEOCAMARA CANON	99,525.74
39217	VIDEOCAMARA CANON	99,525.74
39218	CAPTURADOR DE VIDEO	18,016.83
39219	DIADEMA	43,226.82
39220	MICROFONO	30,842.37
39221	MICROFONO	30,842.37
39222	MICROFONO	30,842.37
39223	MEZCLADORA	8,762.99
39224	COMPUTADORA DE ESCRITORIO APPLE	131,897.22
39225	LUCES INDICADORAS	20,335.38
39226	LUCES INDICADORAS	12,764.47
39227	LUCES INDICADORAS	18,322.20
39228	COMPUTADORA DE TABLETA APPLE	30,475.93
39331	ENGARGOLADORA	7,064.40
39332	PATIN HIDRAULICO	16,032.94
39333	DESTRUCTORA	18,096.00
39348	MINISPLIT 1T	9,222.00
39350	MINISPLIT 1T	9,222.00
39353	DESTRUCTORA	18,096.00
39356	ISLA DE TRABAJO	21,344.00
39357	ISLA DE TRABAJO	21,344.00
39358	ISLA DE TRABAJO	21,344.00
39359	ISLA DE TRABAJO	21,344.00
39360	ESCRITORIO	13,572.00
39361	ESCRITORIO	13,572.00
39362	ESCRITORIO	13,572.00
39363	ESCRITORIO	13,572.00
39364	ESCRITORIO	13,572.00
39365	ESCUADRA DE TRABAJO	22,968.00
39366	RECEPCION	50,778.68
39367	MESA	21,460.00
39368	SOFA LENYX	38,523.60
39369	MESA	16,425.60
39370	MESA	16,425.60
39371	ARCHIVERO	21,628.20
39372	ARCHIVERO	21,628.20
39373	ARCHIVERO	21,628.20
39374	BANCA	9,160.00



Código	Descripción del Bien Mueble	Valor en libros
39386	CLASIFICADOR	62,013.60
39387	CLASIFICADOR	62,013.60
39388	MESA DE MADERA	10,382.00
39389	MESA DE MADERA	10,382.00
39390	ALCOHOLIMETRO	9,858.58
39391	ALCOHOLIMETRO	9,858.58
39392	ALCOHOLIMETRO	9,858.58
39393	ALCOHOLIMETRO	9,858.58
39394	ALCOHOLIMETRO	9,858.58
39395	ALCOHOLIMETRO	9,858.58
39396	ALCOHOLIMETRO	9,858.58
39397	ALCOHOLIMETRO	9,858.58
39398	ALCOHOLIMETRO	9,858.58
39399	ALCOHOLIMETRO	9,858.58
39400	IMPRESORA	13,682.14
39401	CONGELADOR	7,499.01
39489	MINISPLIT 3 TON	45,570.60
39491	CAJA FUERTE	8,299.80
39492	LAP TOP	30,774.80
39493	SCANNER	16,756.20
39495	CREDENZA	9,164.00
39496	CREDENZA	9,164.00
39497	BODY CAMERA	9,686.00
39498	BODY CAMERA	9,686.00
39499	BODY CAMERA	9,686.00
39500	BODY CAMERA	9,686.00
39501	BODY CAMERA	9,686.00
39502	BODY CAMERA	9,686.00
39503	BODY CAMERA	9,686.00
39504	BODY CAMERA	9,686.00
39505	BODY CAMERA	9,686.00
39506	BODY CAMERA	9,686.00
39507	BODY CAMERA	9,686.00
39508	BODY CAMERA	9,686.00
39509	BODY CAMERA	9,686.00
39510	BODY CAMERA	9,686.00
39511	BODY CAMERA	9,686.00
39512	BODY CAMERA	9,686.00
39513	BODY CAMERA	9,686.00
39514	BODY CAMERA	9,686.00
39515	BODY CAMERA	9,686.00
39516	BODY CAMERA	9,686.00
39517	BODY CAMERA	9,686.00
39518	BODY CAMERA	9,686.00
39519	BODY CAMERA	9,686.00
39520	BODY CAMERA	9,686.00
39521	BODY CAMERA	9,686.00
39522	BODY CAMERA	9,686.00
39523	BODY CAMERA	9,686.00
39524	BODY CAMERA	9,686.00
39525	BODY CAMERA	9,686.00
39526	BODY CAMERA	9,686.00
39527	BODY CAMERA	9,686.00
39528	BODY CAMERA	9,686.00
39529	BODY CAMERA	9,686.00
39530	BODY CAMERA	9,686.00
39531	BODY CAMERA	9,686.00
39532	BODY CAMERA	9,686.00
39533	BODY CAMERA	9,686.00

Código	Descripción del Bien Mueble	Valor en libros
39534	BODY CAMERA	9,686.00
39535	BODY CAMERA	9,686.00
39536	BODY CAMERA	9,686.00
39537	MULTIFUNCIONAL HP	14,221.60
39538	IPAD APPLE	37,132.77
39539	MINISPLIT	10,860.83
39540	MINISPLIT	10,860.83
39541	MINISPLIT	10,860.83
39542	MINISPLIT	10,860.83
39543	MINISPLIT	10,860.83
39544	MINISPLIT	10,860.83
39545	MINISPLIT	10,860.83
39546	MINISPLIT	10,860.83
39547	MINISPLIT	10,860.83
39548	MINISPLIT	10,860.83
39549	MINISPLIT	10,860.83
39550	MINISPLIT	10,860.84
39551	MINISPLIT	10,860.84
39552	MINISPLIT	10,860.84
39553	MINISPLIT	10,860.84
39554	CONCENTRADOR DE OXIGENO	46,400.00
39555	CONCENTRADOR DE OXIGENO	46,400.00



Relación de Bienes Muebles que Componen el Patrimonio  
Cuenta Pública 2022  
(Pesos)  
Ente Público: MUNICIPIO DE SAN NICOLAS DE LOS GARZA, N.L.

Código	Descripción del Bien Mueble (Equipo de transporte)	Valor en libros
202431	CAMIONETA TIPO RAM 2500	48,540.80
202442	CAMIONETA NP300	33,058.05
202658	DESBROZADORA STHILL	24,719.02
202661	DESBROZADORA STHILL	24,719.02
202882	CHEVROLET TAHOE 4X4	497,900.00
202886	CORTASETOS	15,491.07
202887	SOPLADORA	6,771.34
202888	MOTOBOMBA	11,549.86
202889	MOTOBOMBA	11,549.86
202890	DESBROZADORA	9,450.52
202891	DESBROZADORA	9,450.52
202892	DESBROZADORA	24,153.03
202893	CORTADORA	44,890.62
202894	CORTADORA	44,890.62
202895	PLACA VIBRATORIA	40,773.88
202896	PINTARAYA	104,757.43
202899	PINTARAYA	104,757.43
202901	CORTADORA	44,890.62
202902	GENERADOR ENERGIA	14,916.44
202903	GENERADOR ENERGIA	14,916.44
202906	MOTOSIERRA	15,735.80
202907	MOTOSIERRA	15,735.80
202908	DESBROZADORA	24,153.03
202910	DESBROZADORA	24,153.03
202911	DESBROZADORA	24,153.03
202913	DESBROZADORA	24,153.03
202915	DESBROZADORA	24,153.03
202916	DESBROZADORA	24,153.03
202917	DESBROZADORA	24,153.03
202918	MOTOSIERRA	35,211.84
202919	CORTASETOS	15,491.07
202921	FUMIGADORA	12,575.02
202922	FUMIGADORA	12,575.02
202925	PODADORA	10,927.54
202926	PODADORA	10,927.54
202931	HIDROLAVADORA	60,320.00
202932	HIDROLAVADORA	60,320.00
202973	MOTOCICLETA	175,000.00
202978	MINICARGADOR	711,312.00
202983	LINELAZER	114,488.52
202984	LINELAZER	114,488.52
202985	LINELAZER	114,488.52
202986	HIDROLAVADORA	64,602.72
202987	HIDROLAVADORA	64,602.72
202988	HIDROLAVADORA	64,602.72
202993	MOTOSIERRA	16,978.92
202997	DESBROZADORA	19,173.64
202998	DESBROZADORA	19,173.64
202999	DESBROZADORA	19,173.64
203000	DESBROZADORA	19,173.64
203001	DESBROZADORA	19,173.64
203002	DESBROZADORA	19,173.64
203003	MOTOBOMBA	6,845.20



Código	Descripción del Bien Mueble (Equipo de transporte)	Valor en libros
203004	MOTOBOMBA	6,845.20
203005	MOTOBOMBA	6,845.20
203006	MOTOBOMBA	6,845.20
203007	MOTOBOMBA	6,845.20
203008	MOTOSIERRA	9,779.00
203010	MOTOSIERRA	9,779.00
203011	MOTOSIERRA	9,779.00
203012	MOTOSIERRA	9,779.00
203014	GENERADOR	56,693.33
203041	HIDROLAVADORA	39,463.20
203044	VEHICULO MIRAGE	194,000.00
203046	MIRAGE	194,000.00
203048	VEHICULO MIRAGE	194,000.00
203055	MIRAGE	194,000.00
203057	VEHICULO MIRAGE	194,000.00
203059	VEHICULO MIRAGE	194,000.00
203062	COMPACTADORA	84,239.20
203063	COMPACTADORA	84,239.20
203064	COMPACTADORA	84,239.20
203065	COMPACTADORA	84,239.20
203066	CORTADORA DE CONCRETO	65,449.52
203067	CORTADORA DE CONCRETO	65,449.52
203069	CORTADORA DE CONCRETO	65,449.52
203070	FORD F150 XL	499,900.00
203071	FORD F150 XL	499,900.00
203072	FORD F150 XL	499,900.00
203073	FORD F150 XL	499,900.00
203074	FORD F150 XL	551,400.00
203075	FORD F150 XL	551,400.00
203076	FORD F150 XL	551,400.00
203077	FORD F150 XL	551,400.00
203078	FORD F150 XL	551,400.00
203079	FORD F150 XL	551,400.00
203080	CAMIONETA NP 300	286,756.00
203082	CAMIONETA NP 300	286,756.00
203084	PLACA COMPACTADORA	31,976.56
203085	PLACA COMPACTADORA	31,976.56
203086	PLACA COMPACTADORA	31,976.56
203091	MOTOCICLETA	164,900.00
203092	MOTOCICLETA	164,900.00
203093	MOTOCICLETA	164,900.00
203095	MOTOCICLETA	164,900.00
203097	MOTOCICLETA	164,900.00
203098	MOTOCICLETA	164,900.00
203100	MOTOCICLETA	164,900.00
203110	MIRAGE	196,000.00
203123	MIRAGE	196,000.00
203125	CAMIONETAS EXPL	592,217.00
203126	CAMIONETAS EXPL	592,217.00
203127	CAMIONETAS EXPL	592,217.00
203128	CAMIONETAS EXPL	592,217.00
203130	CAMIONETAS EXPL	592,217.00
203131	CAMIONETAS EXPL	592,217.00
203132	CAMIONETAS EXPL	592,217.00
203133	RAM 500	694,900.00
203134	MITSUBISHI L200	315,000.00
203135	MITSUBISHI L200	315,000.00
203136	MITSUBISHI L200	315,000.00
203137	MITSUBISHI L200	315,000.00



Código	Descripción del Bien Mueble (Equipo de transporte)	Valor en libros
203138	MITSUBISHI L200	315,000.00
203139	MITSUBISHI L200	315,000.00
203140	MITSUBISHI L200	315,000.00
203141	SOPLADORA	5,510.00
203142	SOPLADORA	5,510.00
203143	SOPLADORA	5,510.00
203144	SOPLADORA	5,510.00
203145	SOPLADORA	5,510.00
203147	MITSUBISHI L200	315,000.00
203148	MITSUBISHI L200	315,000.00
203149	MITSUBISHI L200	315,000.00
203150	CHEVROLET TAHOE	915,000.00
203153	CAMIONETA NP-300	291,735.99
203154	CAMIONETA NP-300	291,736.00
203155	CAMIONETA NP-300	291,736.01
203156	CAMIONETA NP-300	291,736.00
203159	MOTOBOMBA	5,986.00
203160	MOTOSIERRA	14,450.00
203161	MOTOSIERRA	11,760.00
203162	MOTOSIERRA	11,760.00
203165	MIRAGE	197,900.00
203166	MIRAGE	197,900.00
203167	MIRAGE	197,900.00
203172	MIRAGE	197,900.00
203173	MIRAGE	197,900.00
203180	MIRAGE	177,900.00
203181	MIRAGE	177,900.00
203182	MIRAGE	177,900.00
203183	RAM 4000 CONVERSION	1,260,000.00
203184	RAM 4000	529,900.01
203185	POLICE INTERCEPTOR	648,100.00
203186	POLICE INTERCEPTOR	648,100.00
203187	F150 XL	499,300.00
203188	F150 XL	499,300.00
203189	F150 XL	499,300.00
203190	POLICE INTERCEPTOR	648,099.99
203191	F150 XL	499,300.00
203192	MOTOCICLETA	167,900.00
203193	MOTOCICLETA	167,900.00
203194	MOTOCICLETA	167,900.00
203195	MOTOCICLETA	167,900.00
203196	MOTOCICLETA	167,900.00
203197	CHEVROLET CARGO VAN	575,600.00
203198	CHEVROLET CARGO VAN	575,599.99
203199	F150 CREW CAB	551,200.00
203200	F150 CREW CAB	551,200.01
203201	MOTOCICLETA	167,900.00
203202	MOTOCICLETA	167,900.00
203203	MOTOCICLETA	167,900.00
203206	MOTOCICLETA	167,900.00
203207	MOTOCICLETA	167,900.00
203208	MOTOCICLETA	167,900.00
203209	MOTOCICLETA	167,900.49
203210	MOTOCICLETA	167,900.00
203212	MOTOSIERRA DE ALTURA	14,450.00
203213	MOTOSIERRA DE ALTURA	14,450.00
203214	MOTOSIERRA	12,068.00
203221	PEUGEOT MANAGER 2019	1,374,542.00
203222	PEUGEOT MANAGER 2019	1,374,542.00



Código	Descripción del Bien Mueble (Equipo de transporte)	Valor en libros
203223	MERCEDES BENZ AMBULANCIA 2017	2,842,032.48
203225	FORD POLICE EXPLORER 2018	885,536.73
203226	FORD POLICE EXPLORER 2018	885,536.73
203227	FORD POLICE EXPLORER 2018	885,536.73
203229	FORD POLICE EXPLORER 2018	885,536.73
203230	FORD POLICE EXPLORER 2018	885,536.73
203231	FORD POLICE EXPLORER 2018	885,536.73
203232	FORD POLICE EXPLORER 2018	885,536.73
203233	FORD POLICE EXPLORER 2018	885,536.73
203234	FORD POLICE EXPLORER 2018	885,536.73
203235	RAM 2500 2019	961,941.60
203236	RAM 2500 2019	961,941.60
203237	RAM 2500 2019	961,941.60
203239	RAM 2500 2019	961,941.60
203240	RAM 2500 2019	961,941.60
203241	RAM 2500 2019	961,941.60
203242	RAM 4000 BLINDADA	2,377,037.12
203244	MIRAGE	189,900.00
203255	PLACA VIBRATORIA	84,100.00
203256	PLACA VIBRATORIA	84,100.00
203257	PLACA VIBRATORIA	84,100.00
203350	VERSA	246,200.00
203352	VERSA	246,200.00
203353	VERSA	246,200.00
203355	VERSA	246,200.00
203356	VERSA	246,200.00
203357	VERSA	246,200.00
203359	VERSA	246,200.00
203361	VERSA	246,200.00
203362	VERSA	246,200.00
203363	VERSA	246,200.00
203364	VERSA	246,200.00
203365	VERSA	246,200.00
203366	VERSA	246,200.00
203367	VERSA	246,200.00
203370	ESTACAS 2019	304,500.00
203371	NISSAN ESTACAS	304,500.00
203373	NISSAN ESTACAS	304,500.00
203374	ESTACAS 2019	304,500.00
203375	ESTACAS 2019	304,500.00
203376	NISSAN ESTACAS	304,500.00
203377	NISSAN ESTACAS	304,500.00
203379	NISSAN URVAN	511,900.00
203380	NISSAN URVAN Y EQ.	1,667,579.31
203381	RAM 1500	488,900.00
203383	RAM 1500	488,900.00
203384	RAM 1500	488,900.00
203385	RAM 1500	488,900.00
203386	RAM 1500	488,900.00
203387	RAM 1500	488,900.00
203388	RAM 1500	488,900.00
203389	RAM 1500	488,900.00
203391	RAM 1500	488,900.00
203393	RAM 1500	598,900.00
203394	RAM 1500	598,900.00
203395	FORDE POLICE INTERCEPTOR	680,000.00
203396	FORDE POLICE INTERCEPTOR	680,000.00
203397	FORDE POLICE INTERCEPTOR	680,000.00
203398	FORDE POLICE INTERCEPTOR	680,000.00



Código	Descripción del Bien Mueble (Equipo de transporte)	Valor en libros
203401	FORDE POLICE INTERCEPTOR	680,000.00
203403	FORDE POLICE INTERCEPTOR	680,000.00
203405	RAM 1500	488,900.00
203407	RAM 4000	611,300.00
203408	RAM 4000	611,300.00
203409	RAM 4000	611,300.00
203410	RAM 4000	611,300.00
203411	RAM 4000	611,300.00
203412	RAM 4000	611,300.00
203413	RAM 4000	592,900.00
203414	RAM 4000	1,800,900.00
203415	RAM 4000	611,300.00
203416	RAM 2500	606,900.01
203417	RAM 2500	606,900.01
203419	RAM 2500	617,340.01
203421	VERSA	246,200.00
203422	VERSA	246,200.00
203424	VERSA	246,200.00
203425	VERSA	246,200.00
203426	VERSA	246,200.00
203427	VERSA	246,200.00
203428	VERSA	246,200.00
203429	VERSA	246,200.00
203430	VERSA	246,200.00
203431	VERSA	246,200.00
203432	VERSA	246,200.00
203433	VERSA	246,200.00
203435	VERSA	246,200.00
203436	VERSA	246,200.00
203459	RAM 2500	621,900.00
203461	RETROEXCAVADORA	1,934,586.81
203462	RETROEXCAVADORA	1,934,586.81
203463	MINICARGADOR	532,074.29
203464	RODILLO DOBLE	403,168.49
203465	RODILLO DOBLE	898,364.96
203466	REMOLQUE 3 TON	81,440.70
203467	TRITURADORA VERMEER	2,075,917.61
203468	CAMION DE VOLTEO	2,119,283.10
203469	CAMION PIPA INTERNACIONAL	1,593,026.78
203470	CAMION DE VOLTEO	2,119,283.10
203471	CAMION DE VOLTEO	2,119,283.10
203472	CAMION PIPA INTERNACIONAL	1,593,026.78
203473	CAMION PIPA INTERNACIONAL	1,593,026.78
203481	MOTOSIERRA	16,740.00
203482	MOTOSIERRA	16,740.00
203483	SOPLADORA MANUAL	8,463.36
203484	SOPLADORA MANUAL	8,463.36
203485	DESBROZADORA	32,822.20
203487	DESBROZADORA	32,822.20
203511	GENERADOR DE LUZ	102,544.00
203512	MOTOBOMBA	8,369.40
203513	MOTOBOMBA	8,369.40
203514	PODADORA	12,916.60
203515	PODADORA	12,916.60
203516	MOTOSIERRA	19,753.52
203539	MIRAGE 2019	196,000.00
203540	MIRAGE 2019	195,999.99
203546	NISSAN VERSA	246,200.00
203547	JEEP WRANGLER	771,404.06



Código	Descripción del Bien Mueble (Equipo de transporte)	Valor en libros
203548	JEEP WRANGLER	771,404.06
203549	JEEP WRANGLER	771,404.06
203550	JEEP WRANGLER	771,404.06
203562	CAMION COMPACTADOR DE BASURA	2,740,779.73
203563	PIPA INTERNATIONAL	1,889,459.13
203564	PIPA INTERNATIONAL	1,889,459.13
203565	INTERNATIONAL DE VOLTEO	2,407,286.39
203566	INTERNATIONAL DE VOLTEO	2,407,286.39
203567	DODGE RAM	1,183,478.40
203568	DODGE RAM	1,183,478.40
203569	DODGE RAM	1,183,478.40
203572	REVOLVEDORA	35,356.80
203574	NISSAN VERSA	272,000.00
203575	NISSAN VERSA	272,000.00
203576	NISSAN VERSA	272,000.00
203577	NISSAN VERSA	272,000.00
203578	NISSAN VERSA	272,000.00
203579	NISSAN VERSA	272,000.00
203580	NISSAN VERSA	272,000.00
203581	NISSAN VERSA	272,000.00
203582	NISSAN VERSA	272,000.00
203583	NISSAN VERSA	272,000.00
203584	NISSAN VERSA	272,000.00
203585	NISSAN VERSA	272,000.00
203586	NISSAN VERSA	272,000.00
203587	NISSAN VERSA	272,000.00
203588	NISSAN VERSA	272,000.00
203589	NISSAN VERSA	272,000.00
203590	NISSAN VERSA	272,000.00
203591	NISSAN VERSA	272,000.00
203592	NISSAN VERSA	272,000.00
203593	NISSAN VERSA	272,000.00
203594	NISSAN VERSA	272,000.00
203595	NISSAN VERSA	272,000.00
203596	NISSAN VERSA	272,000.00
203597	NISSAN VERSA	272,000.00
203598	NISSAN VERSA	272,000.00
203599	NISSAN VERSA	272,000.00
203600	NISSAN VERSA	272,000.00
203601	NISSAN VERSA	272,000.00
203602	NISSAN VERSA	272,000.00
203603	NISSAN VERSA	272,000.00
203604	NISSAN VERSA	272,000.00
203605	NISSAN VERSA	272,000.00
203606	NISSAN VERSA	272,000.00
203607	NISSAN VERSA	272,000.00
203608	NISSAN VERSA	272,000.00
203609	NISSAN VERSA	272,000.00
203610	NISSAN VERSA	272,000.00
203611	NISSAN VERSA	272,000.00
203612	NISSAN VERSA	272,000.00
203613	NISSAN VERSA	272,000.00
203614	NISSAN VERSA	272,000.00
203615	NISSAN VERSA	272,000.00
203616	NISSAN VERSA	272,000.00
203617	NISSAN VERSA	272,000.00
203618	NISSAN VERSA	272,000.00
203619	DODGE DURANGO	747,900.00
203620	DODGE DURANGO	747,900.00



Código	Descripción del Bien Mueble (Equipo de transporte)	Valor en libros
203621	DODGE DURANGO	747,900.00
203622	DODGE DURANGO	747,900.00
203623	DODGE DURANGO	819,400.00
203624	DODGE DURANGO	819,400.00
203625	JEEP WRANGLER	807,400.00
203626	JEEP WRANGLER	787,400.00
203627	JEEP WRANGLER	787,400.00
203628	JEEP WRANGLER	787,400.00
203629	F150 XL 4X2	651,900.00
203630	F150 XL 4X2	651,900.00
203631	F150 XL 4X2	651,900.00
203632	F150 XL 4X2	651,900.00
203633	F150 XL 4X2	651,900.00
203634	F150 XL 4X2	651,900.00
203635	F150 XL 4X2	651,900.00
203636	F150 XL 4X2	651,900.00
203637	F150 XL 4X2	651,900.00
203638	MOTOBOMBA	16,516.39
203639	MOTOSIERRA	20,839.73
203640	MOTOSIERRA	20,839.73
203641	MOTOSIERRA	19,223.27
203642	MOTOSIERRA	19,223.27
203643	MOTOSIERRA	19,223.27
203644	MOTOSIERRA	20,839.73
203645	MOTOSIERRA	20,839.73
203646	REMOLQUE	28,000.08
203647	DESBROZADORA	37,501.58
203648	DESBROZADORA	37,501.58
203649	HIDROLAVADORA	18,168.50
203650	REMOLQUE	480,008.00
203652	MOTOSIERRA	17,326.75
203653	MOTOSIERRA	15,251.49
203654	RAM 2500 PROMASTER	1,400,000.00
203656	RAM 4000	699,000.00
203657	RAM 4000	699,000.00
203658	NISSAN ESTACAS	381,900.00
203662	MOTOSIERRA	23,026.00
203663	MOTOSIERRA	23,026.00
203664	GENERADOR DE ENERGIA	41,760.00
203665	GENERADOR DE ENERGIA	41,760.00
203666	CORTASESTOS	25,284.52
203667	MOTOSIERRA	15,784.00
203668	MOTOSIERRA	15,784.00
203669	CORTASESTOS	25,284.52
203670	DESBROZADORA	41,497.84
203671	DESBROZADORA	41,497.84
203672	MOTOR MULTIFUNCIONAL	18,961.36
203673	TRONZADORA	41,001.36
203674	MIRAGE	248,300.00
203675	CORTADORA	112,189.40
203676	CORTADORA	112,189.40
203677	CORTADORA	112,189.40
203678	CORTADORA	112,189.40
203679	PLACA VIBRATORIA	104,382.60
203680	PLACA VIBRATORIA	104,382.60
203681	PLACA VIBRATORIA	104,382.60
203682	PLACA VIBRATORIA	104,382.60
203683	PINTARAYAS	201,141.68
203684	MOTOSIERRA	23,524.80

Código	Descripción del Bien Mueble (Equipo de transporte)	Valor en libros
203685	MOTOSIERRA	23,524.80
203686	MOTOSIERRA	23,524.80
203687	MOTOSIERRA DE ALTURA	26,807.60
203688	DESBROZADORA	40,855.20
203689	DESBROZADORA	40,855.20
203690	DESBROZADORA	40,855.20
203691	DESBROZADORA	40,855.20
203692	DESBROZADORA	40,855.20
203693	DESBROZADORA	40,855.20
203694	DESBROZADORA	40,855.20
203695	DESBROZADORA	40,855.20
203696	PLANTA DE LUZ	45,141.40
203813	MOTOSIERRA	19,223.28
203814	MOTOSIERRA	19,223.28
203846	DESBROZADORA	32,822.20
203939	RAM 4000	1,082,580.00
203941	MITSUBISHI	590,000.00
203942	MITSUBISHI	590,000.00



**Administración 2021-2024**  
**BIENES MUEBLES PROPIEDAD DEL MUNICIPIO**

[301] CABILDO	309	309
[303] SECRETARIA DEL AYUNTAMIENTO	715	715
[304] SECRETARIA DE FINANZAS Y TESORERÍA	1110	1110
[306] CONTRALORÍA MUNICIPAL	372	372
[307] SECRETARIA DE OBRAS PUB., DES. URBANO Y MEDIO AMBIENTE	246	246
[309] SECRETARIA DE DESARROLLO HUMANO	466	466
[310] SECRETARIA DE SERVICIOS PÚBLICOS	994	994
[312] SECRETARIA DE SEGURIDAD PUBLICA	3786	3786
[313] SECRETARIA TECNICA	309	309
[316] SECRETARIA DE PARTICIPACION CIUDADANA	71	71
[318] DIRECCION GENERAL DE SALUD	745	745
[320] SECRETARIA DE MOVILIDAD	434	434
[321] DIRECCION GENERAL DE BIENESTAR SOCIAL	2712	2712
[322] PRESIDENCIA MUNICIPAL	72	72
[323] CONSEJERIA JURIDICA	58	58

TOTAL DE BIENES MUEBLES



12399

C. JORGE SILLER RODRIGUEZ  
DIRECTOR DE ORDENAMIENTO PATRIMONIAL

C. CESAREO MARGARITO VILLAREAL RANGEL  
COORDINADOR DE BIENES MUEBLES

# **ANEXO X**

**Bienes Inmuebles**



Relación de Bienes Inmuebles que Componen el Patrimonio  
Cuenta Pública 2023  
(Pesos)

Ente Público: MUNICIPIO DE SAN NICOLAS DE LOS GARZA, N.L.

Código	Descripción del Bien Inmueble	Valor en libros
42-016-001	MIGUEL ALEMAN	2,980,800.00
01-028-005	CABECERA MPAL	1,912,900.00
02-001-002	CABECERA MPAL	2,782,400.00
03-050-005	CABECERA MPAL	3,933,618.00
08-023-013	LAS PUENTES SEGUNDO SECTOR	719,925.00
08-024-016	LAS PUENTES SEGUNDO SECTOR	449,680.00
08-036-001	LAS PUENTES SEGUNDO SECTOR	2,030,168.00
08-036-019	LAS PUENTES SEGUNDO SECTOR	559,213.00
45-008-005	VILLA UNIVERSIDAD	1,620,864.00
45-010-008	VILLA UNIVERSIDAD	726,000.00
53-031-001	BALCONES DE ANAHUAC 50 SECTOR	2,093,504.00
45-010-006	VILLA UNIVERSIDAD	6,385,712.00



**SAN NICOLÁS**  
de los Ríos  
GOBIERNO DE LA CIUDAD

**SECRETARIA DE FINANZAS Y TESORERIA**  
Dirección de Ordenamiento Patrimonial  
Administración 2021 - 2024  
**BIENES INMUEBLES PROPIEDAD DEL MUNICIPIO**  
DICIEMBRE 31 DE 2022

EXPEDIENTE CATASTRAL	UBICACIÓN	USO	SUPERFICIE M2	VALOR CATASTRAL
1 01-012-007	CABECERA MUNICIPAL	JUAREZ	497.070	4,139,747.00
2 01-017-001	CABECERA MUNICIPAL	JUAREZ	4,425.880	16,809,984.00
3 01-020-001	CABECERA MUNICIPAL	JUAREZ	5,032.000	15,523,200.00
4 01-028-005	CABECERA MUNICIPAL	JUAREZ	1,542.000	8,237,734.00
5 01-029-003	CABECERA MUNICIPAL	PADRE MIER	2,778.795	3,881,472.00
6 01-031-002	CABECERA MUNICIPAL	ALDAMA 111	207.050	810,498.00
7 01-031-004	CABECERA MUNICIPAL	PADRE MIER 110	1,600.000	7,082,869.00
8 01-031-005	CABECERA MUNICIPAL	JUAREZ	1,408.470	16,029,583.00
9 01-031-010	CABECERA MUNICIPAL	ALDAMA 111	213.000	993,112.00
10 02-001-002	CABECERA MUNICIPAL	ESCOBEDO	3,366.000	14,027,431.00
11 02-022-001	CABECERA MUNICIPAL	COLON	8,963.000	20,410,411.00
12 03-050-005	CABECERA MUNICIPAL	GENERAL TAPIA LOTE 5	834.941	2,376,573.00
13 03-055-006	CABECERA MUNICIPAL	LERDO DE TEJADA LOTE 6	2,062.862	6,048,285.00
14 04-013-002	CABECERA MUNICIPAL	LERDO	2,955.000	12,455,826.00
15 04-013-011	CABECERA MUNICIPAL	HIDALGO	394.000	2,618,651.00
16 04-013-012	CABECERA MUNICIPAL	ALDAMA	394.000	2,329,889.00
17 04-050-004	CABECERA MUNICIPAL	COLON 400	3,472.000	12,278,457.00
18 04-024-001	ROBLE SAN NICOLÁS 1er. SEC.	BOLIVAR	9,350.000	30,775,900.00
19 04-092-001	ROBLE SAN NICOLÁS 1er. SEC.	EL CHORRITO	1,371.020	2,519,132.00
20 05-164-001	ROBLE SAN NICOLÁS 2º SECTOR	CIERTO LINDO	12,713.400	53,888,837.00
21 04-109-015	ROBLE SAN NICOLÁS 2º SECTOR	ANGELITOS NEGROS	5,005.370	6,356,180.00
22 04-109-015	HUERTAS DE SAN BARTOLO (EL NARANJAL)	CHAPALA	2,633.790	4,071,497.00
23 04-109-016	BOSQUES DEL ROBLE 1o SEC.	CONSENTIDA L16 M109	5,468.080	1,360,757.00
24 04-120-002	RESIDENCIAL ROBLE 4o. SECTOR	RAMON ALVA L-2, MZ. 120	564.280	15,196,237.00
26 04-156-001	RESIDENCIAL ROBLE 4o. SECTOR	JORGE GONZÁLEZ L-1, Mz. 156	6,389.000	15,196,237.00
28 04-175-001	BOSQUES DEL ROBLE 2 SEC.	JOSÉ GUADALUPE POSADA	5,527.050	9,504,029.00
29 04-179-001	BOSQUES DEL ROBLE 2º SEC.	PEDRO CERVANTES	2,571.980	6,138,894.00



30	04-109-016	RINCÓN DEL ROBLE	CONSENTIDA	PARQUE	1,620,000	4,071,497.00
31	04-134-003	FRACC.VALLAE DORADO	JOSE GZZ CAMARENA	PARQUE	4,149,150	12,667,355.00
32	04-126-001	RESIDENCIAL ROBLE 1° SEC.	CHAPALA	PARQUE	4,018,940	8,457,947.00
33	04-126-001	RESIDENCIAL ROBLE 2o SEC.	PENSAMIENTO, CHAPALA, CONSENTIDA Y ALMA LLANERA	PARQUE	8,065,630	8,457,947.00
34	04-134-001	RESIDENCIAL ROBLE 3° SEC.	RAMOS MARTINEZ	JARDÍN DE NIÑOS "MARGARITA MAZA DE JUÁREZ"	5,579,120	10,908,274.00
35	04-226-001	RESIDENCIAL ROBLE 5° SEC.	AVENIDA REPÚBLICA MEXICANA	PARQUE	5,645,830	2,633,193.00
36	04-226-003	RESIDENCIAL ROBLE 6o SEC.	PIEL CAMELA	AREA VERDE	4,017,710	5,958,579.00
37	04-225-001	RESIDENCIAL ROBLE 5 SECTOR	CHAPALA	TEATRO DE LA CIUDAD	3,890,730	13,781,744.00
38	04-120-001	VILLA REAL 1er. SEC.	ARTURO B. DE LA GZA Y TOLEDO	PRIMARIA FEDERAL "ROSARIO CASTELLANOS"	4,017,710	11,802,425.00
39	04-161-014	VILLA REAL 2° SEC.	ARTURO B. DE LA GZA	AUDITORIO JORGE TREVINO	3,790,670	12,004,294.00
40	04-162-010	SAN BARTOLO	SAN ROBERTO	AREA MUNICIPAL	132,580	327,089.00
41	04-179-002	SAN ISIDRO	SANTA TERESA	PARQUE	3,655,650	8,974,621.00
42	04-194-001	SAN ISIDRO	SANTA LUCIA	PARQUE	3,221,890	7,468,341.00
43	04-210-027	PORTAL DEL ROBLE	BARRILITO	AREA MUNICIPAL	2,173,38	5,960,299.00
44	04-284-001	PORTAL DEL ROBLE	EULOGIO CANTU VILLARREAL	PARQUE	2,886,47	5,936,913.00
45	04-291-001	PORTAL DEL ROBLE	CARLOS OROZCO	PARQUE	678,150	1,411,908.00
46	04-215-001	EL CENTENARIO 2° SEC.	APOLONIA SILLER DE CANTU	PARQUE	2,371,77	4,818,489.00
47	04-225-002	VILLAS DEL ROBLE	CHAPALA	ESTACIONAMIENTO TEATRO DE LA CIUDAD	2,208,83	6,782,958.00
48	04-226-002	VALLE DEL ROBLE	PIEL CAMELA L2 M192	PARQUE	364,000	858,243.00
49	04-246-001	VALLE DEL ROBLE	PIEL CAMELA	AREA MUNICIPAL	7,950,780	14,176,820.00
50	04-247-001	VALLE SOL	OMEGA	PARQUE	4,493,370	21,222,411.00
51	04-260-023	BET-EL 2da ETAPA	BET-EL L23 M73	PARQUE	1,469,670	2,275,190.00
52	04-260-024	BET-EL 1da ETAPA	BET-EL L1- M73	PARQUE	1,078,00	1,403,349.00
53	04-265-001	HACIENDA DEL ROBLE 1er ETAPA	ESTRASSBURGO ENTRE J.GLZ. CAMARENA	PARQUE	5,162,59	13,195,580.00
54	04-270-001	HACIENDA DEL ROBLE 2da. ETAPA	PENSAMIENTO	PARQUE	2,520,00	5,546,284.00
55	04-280-001	VIEJO ROBLE 1er SECTOR	EFRAIN ORDOÑEZ L1 M280	AREA MUNICIPAL	3,979,98	8,285,176.00
56	04-280-002	VIEJO ROBLE 2do SECTOR	EFRAIN ORDOÑEZ L2 M280	AREA MUNICIPAL	2,245,54	4,674,570.00
57	04-280-003	VIEJO ROBLE 2do SECTOR	OLIMPO Y ORDOÑEZ	AREA MUNICIPAL	1,511,27	3,854,995.00
58	04-280-004	VIEJO ROBLE 3er SECTOR	ATENAS ENTRE ORDOÑEZ Y GRECIA	AREA MUNICIPAL	2,688,60	5,439,234.00
59	05-021-002	ANAHUAC	JUSTO SIERRA 371	CINTERSAN	1,904,76	9,325,964.00
60	05-088-016	ANAHUAC	PRIVADA OLINTO L-16 M-88 AM-3	PENDIENTE INSPECCION	30,000	177,053.00
61	05-099-001	ANAHUAC	SALVADOR RUEDA Y AV. TOPO CHICO	ALVARADO GARZA MINERVA	495,000	4,534,371.00
62	05-103-023	ANAHUAC	NUÑEZ DE ARCE	AREA MUNICIPAL	40,000	219,900.00
63	05-111-003	ANAHUAC	RUBEN DARIO ENTRE BARRAGAN Y FIDEL VELAZQUEZ	CLUB DE LEONES SAN NICOLÁS	5,800,000	26,670,572.00
64	05-112-001	ANAHUAC	AV. FIDEL VELAZQUEZ	AREA MUNICIPAL	60,000	118,834,000.00
65	05-114-001	ANAHUAC	GUSTAVO ADOLFO BECKER N° 620	JARDIN DE NIÑOS "PEDRO DE ALBA"	21,000.00	41,593,650.00
66	05-115-001	ANAHUAC	JUSTO SIERRA	PARQUE AMADO NERVO	1,820,52	8,707,213.00
67	05-116-001	ANAHUAC	SOR JUANA INES DE LA CRUZ	CAMELLON	1,850,00	9,084,425.00
68	05-117-001	ANAHUAC	SOR JUANA INES DE LA CRUZ	CAMELLON JARDIN CENTRAL	1,200,00	5,364,732.00



69	05-088-036	OLINTO	PRIVADALA OLINTO L36 M88 AM-5	AREA MUNICIPAL	515.091	4,158,147.00
70	05-088-037	OLINTO	PRIVADALA OLINTO L19 M88 AM-4	AREA MUNICIPAL	195.350	1,152,317.00
71	05-088-055	OLINTO	PRIVADA OLINTO L1 M88 AM-1	AREA MUNICIPAL	91.750	524,902.00
72	05-267-001	OLINTO	PRIVADA OLINTO L1 M267 AM-2	AREA MUNICIPAL	42.160	245,749.00
73	05-130-001	EL ROBLE 1 SECTOR	25 DE DICIEMBRE ENTRE 24 DE MAYO Y 15 DE AGOSTO	AREA MUNICIPAL	21.142	64,907,903.00
74	05-138-001	EL ROBLE 2 SECTOR	FRAY BARTOLOME DE LAS CASAS ENTRE 25 DE DICIEMBRE Y 08 DE DICIEMBRE	IGLESIA DE LA CORONACION DE LA VIRGEN DERL ROBLE; PARQUE	4,286.02	23,336,522.00
75	05-147-001	VALLE DE ANAHUAC	MOCTEZUMA ENTRE TLATELOLCO Y TLAHUAC	AREA MUNICIPAL; ESCUELA "OZIEL HINOJOSA"; PARQUE	8,092.44	24,244,758.00
76	05-153-001	VALLE DE ANAHUAC	MOCTEZUMA ENTRE CHALCO Y MITLA	PARQUE	2,623.53	9,288,171.00
77	05-165-067	LOMAS DEL ROBLE 1o SEC.	PEDRO GALINDO Y MANUEL M PONCE	AREA MUNICIPAL	640.880	2,728,534.00
78	05-185-001	LOMAS DEL ROBLE 1o SEC.	MIGUEL L. DE TEJADA Y AGUSTIN LARA	CAPILLA SAN FELIPE, PARQUE DEL FRAYLE, ESC. PRIMARIA ANTONIO L. RODRIGUEZ Y CASETA POLICIA	14,380.000	31,042,681.00
79	05-186-001	LOMAS DEL ROBLE 1o SEC.	MANUEL M. PONCE ENTRE AV. TOPO CHIVO Y ANILLO PERIFERICO	CAMELLON CENTRAL	9,238.12	39,885,398.00
80	05-187-001	LOMAS DEL ROBLE 1o SEC.	AV TOPO CHICO Y AV ESPARZA OTEO	CUCHILLA EN AVENIDA	121.410	737,566.00
81	05-204-001	LOMAS DEL ROBLE 2. SECTOR	JOAQUIN PARDAVE Y GABRIEL RUIZ	MÓDULO DIF; PARQUE CON AREAS DEPORTIVAS; JARDIN DE NIÑOS * GUTY CARDENAS*	10,624.00	16,036,461.00
82	05-207-018	LOMAS DEL ROBLE 2. SECTOR	GABILONDO SOLER Y LUIS ARCARAZ	CAPILLA DE NUESTRA SEÑORA DEL TEPEYAC Y AREA MUNICIPAL	1,832.200	5,059,071.00
83	05-213-001	LOMAS DEL ROBLE 2. SECTOR	J GARCIA Y A PERIFERICO	ÁREA MUNICIPAL	3,985.00	16,287,415.00
84	05-214-001	LOMAS DEL ROBLE 2. SECTOR	P GALINDO Y A PERIFERICO	PARQUE CON AREA VERDE	6,696.00	23,376,631.00
85	05-244-001	RESIDENCIAL ANAHUAC 1° SEC.	PASEO HUEXOTLA ENTRE DECIMA CUARTA Y DECIMO SEXTA	PLAZA	8695.37	32,758,638.00
86	05-255-001	RESIDENCIAL ANAHUAC 1° SEC.	TONALA ENTRE PASEO ATOYAC Y C. TUXTPEC	PARQUE	4,386.42	10,771,044.00
87	05-234-001	RESIDENCIAL ANAHUAC 2° SEC.	AV TEOTIHUACAN	JARDIN DE NIÑOS *27 DE SEPTIEMBRE*	7,186.810	22,444,032.00
88	05-227-001	RESIDENCIAL ANAHUAC 3	PASEO CAYOTEPEC L1 M227	CANCHAS DEPORTIVAS	7,912.92	31,379,855.00
89	05-234-002	RESIDENCIAL ANAHUAC 5o SEC.	TEXCOCO ENTRE TEOTIHUACAN Y TENAYUCA	PARQUE	4,902.01	14,822,730.00
90	05-260-001	AVITA ANAHUAC	LA QUINTA L-1 M-260	AREA VERDE	2,366.870	9,076,073.00
91	05-266-001	AVITA ANAHUAC	LA QUINTA L-1 M-266	PENDIENTE INSPECCION	235.670	932,817.00
92	06-017-001	DEL LAGO 1° SEC.	LAGO DE SAYUILA ENTRE LAGUNA DE ALVARADO Y L. PALOMAS	PARQUE	5,814.28	12,606,603.00
93	06-038-001	DEL LAGO 2° SEC.	PRIV ZIRAHUEN ENTRE LAGUNA DE BACALAR Y DE BUSTILLOS	PARQUE	4,963.30	9,524,543.00
94	47-186-001	DEL LAGO 1 Y 2 SECTOR	VILLA DE SANTIAGO L-1 M-186	PARRQUIA SAN BENITO ABAD	4,741.23	6,568,328.00
95	06-092-001	HACIENDA LOS ANGELES	LAGO ONTARIO Y LAGO DE JACO	PARQUE	3,773.58	6,316,973.00
96	06-112-001	RESIDENCIAL SAN CRISTOBAL 1° SEC.	SAN LEON Y SAN BERNARDO	PARQUE	6,517.700	9,602,679.00
97	06-112-002	RESIDENCIAL SAN CRISTOBAL SEC 2o.	SAN LEON ENTRE SAN BERNARDO Y ISAAC	BALDIO	4,479.59	6,205,861.00



		MISION SAN CRISTOBAL	SAN MARINO ENTE AVENIDA ORION Y SAN ROQUE	SECUNDARIA 80 ANIVERSARIO DE LA CONSTITUCION MEXICANA		
98	06-140-001					
99	06-124-001	FRESNOS DEL LAGO 1° SEC.	SAN VALENTIN Y SAN TELMO	PARQUE	4,664.61	7,590,499.00
100	06-129-064	CERRADAS DE CASA BLANCA	CERRADAS DE CASA BLANCA SUR M129 L064	AREA VERDE	5,872.09	11,414,850.00
101	06-222-013	CERRADAS DE CASA BLANCA	ESCARLATA M222 L013	AREA VERDE	164.940	720,375.00
102	06-224-037	CERRADAS DE CASA BLANCA	BERMELLON M224 L037	AREA VERDE	1,019.660	3,473,625.00
103	06-225-001	CERRADAS DE CASA BLANCA	AMARANTO M225 L001	AREA VERDE	1,132.270	4,302,315.00
104	06-226-001	CERRADAS DE CASA BLANCA	CERRADA DE CASA BLANCA SUR M226 L001	AREA VERDE	36.160	157,929.00
105	06-227-001	CERRADAS DE CASA BLANCA	AVENIDA CASA BLANCA M227 L001	AREA VERDE	36.160	200,556.00
106	06-228-001	CERRADAS DE CASA BLANCA	AVENIDA CASA BLANCA M228 L001	AREA VERDE	1,351.360	5,902,065.00
107	06-229-001	CERRADAS DE CASA BLANCA	AVENIDA CASA BLANCA M229 L001	AREA VERDE	3,246.120	9,498,877.00
108	06-230-001	CERRADAS DE CASA BLANCA	BERMELLON M230 L001	AREA VERDE	1,354.340	5,915,080.00
109	06-230-002	CERRADAS DE CASA BLANCA	CERRADA DE CASA BLANCA SUR M-230 LOTE 002	AREA VERDE	43.610	190,467.00
110	06-231-001	CERRADAS DE CASA BLANCA	CERRADA DE CASA BLANCA SUR M-231 LOTE 001	AREA VERDE	269.570	1,177,347.00
111	06-233-018	CERRADAS DE CASA BLANCA	MALVA M233 LOTE 018	AREA VERDE	24.770	108,183.00
112	06-234-002	CERRADAS DE CASA BLANCA	CERRADAS DE CASA BLANCA SUR M234 LOTE 002	AREA VERDE	1,606.150	6,102,966.00
113	06-175-001	FRESNOS DEL LAGO 2° SEC.	GRANDES LAGOS L1 M175	AREA MUNICIPAL	192.840	842,229.00
114	06-158-001	FRESNOS DEL LAGO 3° SEC.	SAN ANTONIO L1 M1	PARQUE	6,737.13	14,959,123.00
115	06-158-002	FRESNOS DEL LAGO 3° SEC.	SAN ANTONIO L2 M1	JARDIN DE NIÑOS "PROFRA. TERESA VILLARREAL"	565.050	1,273,112.00
116	06-154-002	VILLAS DE SAN CRISTOBAL 1. SECTOR	AVE SAN CRISTOBAL L2 M154	CAPILLA SAN JOSÉ, PLAZA	6,462.63	13,508,245.00
117	06-154-001	VILLAS DE SAN CRISTOBAL 2° SEC.	SAN TIMOTEO L1 M154	AREA VERDE Y DERECHO DE PASO	6,829.46	11,113,257.00
118	06-185-001	PALMAS DIAMANTE	PRIV DEL ACUEDUCTO AM-1	AREA VERDE	9,199.05	9,507,451.00
119	06-187-001	PALMAS DIAMANTE	PRIV DEL ESTANQUE AM-2	AREA VERDE	1,037.070	3,451,854.00
120	06-190-005	PALMAS DIAMANTE	PRIV DEL SENDERO AM-8	AREA VERDE	1,354.450	4,459,241.00
121	06-193-001	PALMAS DIAMANTE	PRADERA DEL LAGO AM-11	AREA VERDE	824.440	2,863,432.00
122	06-194-051	PALMAS DIAMANTE	BLVD PALMAS DIAMANTE L51 M194 AM	AREA VERDE	919.290	3,325,899.00
123	06-195-013	PALMAS DIAMANTE	PRIVADA LA LIANURA AM-13	AREA VERDE	368.200	1,332,111.00
124	06-196-001	PALMAS DIAMANTE	BLVD PALMAS DIAMANTE LT IM196 AM 17	AREA VERDE	76.770	2,846,455.00
125	06-197-001	PALMAS DIAMANTE	BLVD PALMAS DIAMANTE AM-4	AREA VERDE	263.070	951,761.00
126	06-198-001	PALMAS DIAMANTE	BLVD PALMAS DIAMANTE AM-9	AREA VERDE	1,945.730	7,039,457.00
127	06-199-001	PALMAS DIAMANTE	BLVD PALMAS DIAMANTE AM-5	AREA VERDE	981.870	3,226,696.00
128	06-200-001	PALMAS DIAMANTE	BLVD PALMAS DIAMANTE AM-4	AREA VERDE	660.520	2,389,695.00
129	06-201-001	PALMAS DIAMANTE	AV ORION AM-3	AREA VERDE	166.320	601,729.00
130	06-203-001	PALMAS DIAMANTE	PRIVADA LA NORIA AM-6	AREA VERDE	228.710	827,450.00
131	06-205-001	PALMAS DIAMANTE	PRIV DEL PEDREGAL AM-7	AREA VERDE	1,310.000	4,739,449.00
132	06-210-005	PALMAS DIAMANTE	PRIVADA DEL PORTAL L5 M210	AREA VERDE	1,312.100	4,747,047.00
					500.850	1,812,025.00



133	06-216-013	PALMAS DIAMANTE	PRIVADA LA CANTERA	L13 M218	AREA VERDE	966,350	3,496,158.00
134	06-220-009	PALMAS DIAMANTE	PRIVADA LAS FUENTES	L9 M220	AREA VERDE	887,500	3,210,886.00
135	07-006-001	POBLADO DE SANTO DOMINGO	DIEGO DIAZ DE BERLANGA Y SANTO DOMINGO		PLAZA; CENTRO COMUNITARIO DIF	1,560,000	5,062,356.00
136	07-009-015	HACIENDA STO. DOM.	ENCINO L15 M9		PLAZA	1,856,500	3,163,114.00
137	07-025-001	ACUILES SERDAN (FOMERREY 33)	HALCON ENTRE GUEPARDO Y TIGRE		PRIMARIA PLAN DE AYALA	7,220,02	9,780,076,00
138	07-069-001	HACIENDA STO. DOM.	AVE LAGRANGE L1 M89		PLAZA	3,231,220	5,504,331.00
139	16-168-001	ARBOLEDAS DE SANTO DOMINGO (FOMERREY 119)	CINABRIO L1 M153		JARDIN DE NIÑOS " JUAN DE LA GARZA"; PRIMARIA "ERNESTO VILLARREAL"	6,853,05	4,993,146.00
140	07-066-010	JARDINES DEL MEZQUITAL	QUETZAL ENTRE LEOPARDO Y RINOCERONTE		PARQUE	4,871,18	7,198,244.00
141	07-059-002	JARDINES DEL MEZQUITAL	QUEOPARDO ENTRE ELEFANTES Y NOGALES		PARQUE	2,661,32	5,032,906.00
142	07-060-067	JARDINES DEL MEZQUITAL	QUEPARDO Y NOGALES		AREA MUNICIPAL	3,081,97	5,828,410.00
143	41-024-001	JARDINES DEL MEZQUITAL	PEZ VOLADOR		AREA MUNICIPAL	4,746,29	7,305,929.00
144	41-031-009	JARDINES DEL MEZQUITAL	MANTARRAYA		PARQUE	2,870,57	4,418,647.00
145	07-069-001	ARBOLEDAS DEL MEZQUITAL	NOGALES ENTRE DURAZNOS Y LEOPARDO		PARQUE	5,676,68	8,113,926.00
146	07-093-001	VALLE DE SAN CARLOS	ARGOS ENTRE ANDROS Y EFESO		PRIMARIA "JOSE EVARISTO CANTU"; PLAZA; JARDIN DE NIÑOS "IGNACIO LOPEZ RAYON"	11,667,370	14,111,036.00
147	07-069-001	VALLE DE SAN CARLOS	ACANTOS Y CALLE 6		CAPILLA "DULCE CORAZON DE MARIA"; PLAZA; LOCAL DESOCUPADO	8,509,870	11,415,003.00
148	07-109-001	RESIDENCIAL STO. DOMINGO 1er. SEC	CAMINO A TLACHICUERIA ENTRE LIMA Y AVELLANA		PARQUE	1,936,00	3,178,742.00
149	07-119-001	RESIDENCIAL STO. DOM. II	LIROS ENTRE GARDENIAS Y AZALEAS		PARQUE	5,015,98	5,970,953.00
150	07-112-011	AMPLIACION PARQUE DE SANTO DOMINGO	CEREZO ENTRE ALMENDRA Y PRIVADA CEREZO		AREA MUNICIPAL	792,000	777,427.00
151	07-133-001	UNIDAD TORRES DE STO. DOM.FOM.118)	CARPIO Y GEO		PARQUE	3,082,23	4,301,638.00
152	41-016-001	UNIDAD TORRES DE SANTO DOMINGO (FOMERREY 118)	FILIA Y DROMO		PARQUE; U.A.N.L. PREPARATORIA TECNICA "ALVARO OBREGON"; JARDIN DE NIÑOS "ARMANDO ZAMBRANO"	17,855,84	27,485,361.00
153	07-147-001	LOS NARANJOS 1° SEC.	AMBAR Y HECTOR VICTORIA		PLAZA	11,053,55	16,042,386.00
154	07-168-001	LOS NARANJOS 2o SEC.	CERESA L1 M168		PLAZA	5,786,98	7,635,307.00
155	07-147-002	LOS NARANJOS 3° SEC.	AV HUIZACHE L2 M147		PLAZA; EDIFICIO ABANDONADO	5,163,83	7,948,647.00
156	07-159-012	LOS NARANJOS 3° SEC.	ENRIQUE RECIO ENTRE DURAZNO Y FRESA		PLAZA	6,637,19	9,632,776.00
157	07-151-001	PARQUES DE STO. DOM.	HIGUERA ENTRE PRIV. PARQUE DE SANTO DOM. Y GRANADO		AREA MUNICIPAL	1,650,78	3,375,945.00
158	07-043-001	ARBOLEDAS FOMERREY 119	NOGALES ENTRE FRESNO Y CAMINO A TLACHICUERIA		PRIMARIA MANUEL PAYNO FLORES JARDIN DE NIÑOS PEDRO VILLARREAL CANTU Y AREA VERDE	16,884.47	20,420,829.00
159	08-004-001	LAS PUENTES 1° SEC.	CERRO DE LA SILLA ENTRE GONZALITOS Y AVENIDA CENTRAL		PLAZA	4,110.00	13,990,440.00



160	08-006-001	LAS PUENTES 1° SEC.	S DE STA CLARA Y AV. LAS PUENTES	PREPARATORIA No. 7	9,352,00	24,589,432.00
161	08-011-001	LAS PUENTES 1° SEC.	CERRO DE LA SILLA ENTRE C. DE PICACHOS Y S. MADRE	PARQUE	5,640,00	9,390,600.00
162	08-022-018	LAS PUENTES 2° SEC.	SAN NICOLAS L-B	VIALIDAD	48,760	135,816.00
163	08-022-020	LAS PUENTES	CERRO DEL OBISPAO S7N	CONSTRUCCIÓN	106.56	441,679.00
164	08-023-013	LAS PUENTES 2° SEC.	AV SAN NICOLAS 201	CASA (ROBERTO IGNACIO)	307.100	1,919,212.00
165	08-023-022	LAS PUENTES 2° SEC.	AV SAN NICOLAS LOTE B	VIALIDAD	42,660	118,825.00
166	08-023-024	LAS PUENTES 2° SEC.	AV SAN NICOLAS L-B	VIALIDAD	67,900	189,128.00
167	08-024-016	LAS PUENTES 2° SEC.	AVE SAN NICOLAS 303	CASA (ALANIS BARBOSA)	232,480	1,646,574.00
168	08-024-029	LAS PUENTES 2° SEC.	SIERRA DE MAMUJIQUE LOTE B	VIALIDAD	34,170	166,135.00
169	08-024-031	LAS PUENTES 2° SEC.	AVE SAN NICOLAS L-B	VIALIDAD	17,520	85,182.00
170	08-036-019	LAS PUENTES 2° SEC.	AVE SAN NICOLAS 304 INT	CASA (SILVIA PUENTE)	188,000	1,547,080.00
171	08-036-021	LAS PUENTES 2° SEC.	SIERRA DE MAMUJIQUE L17 M36	VIALIDAD	27,020	131,371.00
172	08-036-022	LAS PUENTES 2° SEC.	AVE SAN NICOLAS LOTE 1	VIALIDAD	12,000	58,344.00
173	08-036-023	LAS PUENTES 2° SEC.	AVE SAN NICOLAS LOTE A	VIALIDAD	15,790	76,771.00
174	08-178-001	LAS PUENTES 2° SEC.	AVE SAN NICOLAS	PLAZA	8,550,00	18,261,090.00
175	08-276-001	LAS PUENTES 2° SEC.	CERRO DEL OBISPAO	JARDIN DE NIÑOS " LOPE DE VEGA"; PRIMARIA " GUSTAVO DIAZ ORDAZ"; PARQUE Y AREA MUNICIPAL	21,400,00	43,206,600.00
176	08-277-001	LAS PUENTES 2° SEC.	CERRO DEL POTOSI	PLAZA	3,310,00	6,453,749.00
177	08-344-001	LAS PUENTES 3° SEC.	AVENIDA LAS PUENTES	ARBOLEDAS (AREA DE LA FUENTE)	23,653,20	78,339,398.00
178	08-067-001	LAS PUENTES 5° SEC.	SIERRA DE PAILA	PARQUE	11,954,77	24,641,036.00
179	08-075-001	LAS PUENTES 6° SEC.	SIERRA DE SAN LUIS	PLAZA	2,800,00	5,303,402.00
180	08-086-001	LAS PUENTES 6° SEC.	SIERRA DEL PARRAL	PLAZA	3,600,00	5,831,748.00
181	08-090-001	LAS PUENTES 6° SEC.	SIERRA GORDA M-90	PARQUE	11,954,77	15,492,712.00
182	08-094-001	LAS PUENTES 6o, 7o Y 10o SEC.	PICO SORATA	UNIDAD DEPORTIVA REVOLUCIÓN	41,250,00	66,528,000.00
183	08-144-001	LAS PUENTES 8° SEC.	AVE. LAS PUENTES	PARQUE	12,449,98	28,206,675.00
184	08-343-001	LAS PUENTES 9° SECTOR	SIERRA DE JUAREZ	SECUNDARIA " LOPEZ FORTILLO"	14,510,32	29,422,576.00
185	08-215-001	LAS PUENTES 11° SEC.	PICO MISTI	CLUB "TOROS" COMODATO, PARQUE	13,474,09	18,469,070.00
186	08-317-001	LAS PUENTES	FRANCISCO I MADERO 300 AÑO DE JUAREZ	CENTROS DE SALUD	4,316,570	4,556,226.00
187	08-375-001	LAS PUENTES 12° SEC.	SIERRA DE JUAREZ	PARQUE; JARDIN DE NIÑOS "BENITO COQUET"	8,497,200	13,976,636.00
189	08-393-001	LAS PUENTES 14° SEC.	SIERRA DE BAZA Y CERRO DE LOS ANGELES	PRIMARIA "ISABEL CANTÚ GARZA"	8,939,76	11,401,897.00
190	08-387-001	LAS PUENTES 14 Y 15	NOPAL Y PICO DE ALMANZOD	JARDIN DE NIÑOS "ROMANA R. RIVERA"; PARQUE Y CLUB PINGUINOS	15,851,80	26,492,042.00
191	08-069-001	BALCONES DE LAS PUENTES	AVE LAS PUENTES	ARBOLEDAS; BIBLIOTECA "ANASTACIO VILLARREAL"	7,168,69	19,355,463.00
192	08-351-001	BALCONES DE LAS PUENTES	CERRO DE PASCO	PARQUE; MODULO DIF	8,203,03	14,095,006.00
193	08-305-001	VALLE DE LAS PUENTES	VALLE DE BRAVO	PARQUE	2,625,25	6,087,718.00
194	08-314-001	VALLE DE LAS PUENTES	VALLE DEL PARQUE Y VALLE ALEGRE	PARQUE	6,874,20	16,838,714.00
195	08-306-018	RINCÓN DE LAS PUENTES	LUISIANA L18 M306	PARQUE	4,742,75	8,480,464.00



196	40-0306-007	RINCÓN DE LAS PUENTES	S TEPEHUANES L7 M36	PARQUE	2,522.33	9,711,475.00
197	08-361-005	PRADERAS DE STO. DOM.	EBANO	PARQUE; SECUNDARIA TECNICA No. 46	8,626.15	13,467,860.00
198	08-401-001	LAS NUEVAS PUENTES	SIERRA DE BAZA	PARQUE	2,364.66	4,326,306.00
199	08-401-002	LAS NUEVAS PUENTES	SIERRA DE BAZA	PARQUE	8,660.34	9,572,828.00
200	08-428-001	LAS PUENTES 15o SEC	COL SAN JAVIER L1 M428	BALDIO	7,423.20	8,814,713.00
201	08-430-001	JARDINES DE STO. DOM.	PROL. VENUSTIANO CARRANZA	PARQUE	2,587.78	4,901,442.00
202	08-445-001	VILLAS DE STO. DOM. 1o SEC.	SAN PATRICIO 1536	PRIMARIA "CARLOS SALINAS LOZANO"	8,657.23	14,036,730.00
203	08-445-002	VILLAS DE STO. DOM. 1o SEC.	SAN PATRICIO SAN	JARDÍN DE NIÑOS "EZEQUIEL CHAVEZ"; CENTRO DE SUPERACIÓN DIF	1,624.76	2,634,367.00
204	08-445-003	VILLAS DE STO. DOM. 2o SEC.	SAN MARCOS L3 M445	PARQUE	8,480.75	12,706,239.00
205	08-460-001	VILLAS DE STO. DOM. 2o SEC.	ANT CAM A STO DOM L1 M46	PARQUE	1,595.00	6,052,068.00
206	08-461-001	RINCÓN DE LOS ANDES	PRIV POPOCATEPETL L1 M461	PARQUE	1,648.97	3,714,947.00
207	08-469-004	ANAHUAC 11	AV REPUBLICA MEXICANA 400 AM-3	AREA VERDE	16,610	52,106.00
208	08-470-004	ANAHUAC 11	AV REPUBLICA MEXICANA 400 AM-10	AREA VERDE	953,810	2,992,102.00
209	10-023-001	RESIDENCIAL SAN FELIPE	SAN FELIPE	PARQUE	2,183.98	4,098,195.00
210	10-038-013	RESIDENCIAL LOS MEZQUITES	EL MEZQUITE	PARQUE	4,620.00	8,059,775.00
211	11-012-043	CUAUHTEMOC	AVE NOGALAR SUR 167	OFICIALIA REGISTRO CIVIL COMODATO; AREAS VERDES	2,730.31	13,524,864.00
212	11-039-016	CUAUHTEMOC	AVENIDA SAN NICOLÁS Y AVENIDA D'ELA JUVENTUD	PARQUE	1,761.96	4,803,103.00
213	11-060-002	CUAUHTEMOC	AV DEL BOSQUE	PARQUE	4,514.41	12,201,096.00
214	11-051-001	CUAUHTEMOC	AV. TITAN	PARQUE	6,003.95	11,914,839.00
215	11-051-003	CUAUHTEMOC	COLIBRÍ Y PAPAGAYO	PARQUE	5,628.45	16,133,952.00
216	11-051-006	CUAUHTEMOC	AVENIDA NOGALAR SUR	PARQUE	567,380	2,927,681.00
217	11-051-009	CUAUHTEMOC	AVENIDA NOGALAR SUR.	AREA VERDE	2,081,780	8,516,562.00
218	11-053-002	CUAUHTEMOC	AVENIDA TITAN	PARQUE	4,263.76	10,185,057.00
219	11-052-009	VIEJO ANAHUAC	MISION SAN JOSE L-9 M-52	AREA VERDE	86,000	378,213.00
220	11-052-052	VIEJO ANAHUAC	MISION SAN JOSE L-52 M-52	AREA VERDE	80,910	355,828.00
221	11-056-007	VIEJO ANAHUAC	MISION SAN JOSE L-7 M56	AREA VERDE	141,050	620,490.00
222	11-057-001	VIEJO ANAHUAC	MISION SAN JOSE AM 3	AREA VERDE	19,880	87,429.00
223	11-058-001	VIEJO ANAHUAC	MISION SAN JOSE AM1	AREA VERDE	9,760	42,923.00
224	11-059-001	VIEJO ANAHUAC	MISION SAN JOSE AM 2	AREA VERDE	2,950	12,974.00
225	11-053-009	AVENIDA DE LA JUVENTUD M-53 L-9		AREA VERDE	1,990,410	4,456,448.00
226	11-063-010	AVENIDA DE LA JUVENTUD M-53 L-10		AREA VERDE	2,889,330	6,894,693.00
227	12-022-001	MUJERES ILUSTRES (FOM. 4)	BONIFACIO GALINDO	SECUNDARIA TECNICA No. 28; JARDÍN DE NIÑOS "LAURA ARCE CAVAZOS"	12,628.930	14,877,970.00
228	12-028-001	VILLA LUZ	CALLE DEL SENDERO	PARQUE	3,568.14	7,182,024.00
229	12-029-001	VILLA LUZ	CALLE DEL SENDERO	PRIM. FED. "ALFONSO MONTEMAYOR"	5,510.13	9,981,810.00
230	36-043-001	EL REFUGIO 1° SEC.	LONDRES	PARQUE; PRIMARIA "BENITO JUÁREZ"	10,115.200	17,905,591.00



231	36-063-011	EL REFUGIO 1° SEC.	BERLIN	LOCAL DESOCUPADO; CENTRO DE INTEGRACIÓN JUVENIL; REGULACION SANITARIA; DELEGADOS MUNICIPALES; PARQUE; MODULO DIF; JARDIN DE NIÑOS "JUANA DE ASBAJE"	6,071.220	16,707,997.00
232	12-091-001	VICENTE GUERRERO (FOMERREY 46)	PLAZA DE IZUCAR	SECUNDARIA "AGUSTÍN YAÑEZ"; JARDIN DE NIÑOS " JUAN ALVAREZ	20,266.350	18,886,726.00
233	12-132-001	VICENTE GUERRERO (FOM. 46)	RIO TACACHI	PARQUE, LICONSA No. 124	2,068.050	2,369,489.00
234	36-149-044	VICENTE GURRERO	HERMENEGILDO GALEANA	JARDIN DE NIÑOS " JOSE MA. PINO SUAREZ"; PARQUE; PRIMARIA "RAMÓN LÓPEZ VELARDE"	22,812.120	24,532,669.00
235	12-120-001	LA ENRAMADA	COLINA	PARQUE; CASETA DE POLICIA; DIF	8,501.310	9,702,848.00
236	13-019-001	CARMEN ROMANO	CHIPRIOTAS L-1, Mz.19	CENTROS DE SALUD	8,814.000	5,426,956.00
237	13-050-001	CARMEN ROMANO	SUECOS L-1, Mz. 50 FOMERREY 27	CENTROS DE SALUD	4,625.910	2,848,265.00
238	13-056-001	PEDREGAL DE STO. DOM. 1o Y 2° SEC.	ROBERTO ESPINOZA V	CAPILLA "SEÑOR DE LOS TRABAJOS"; CLUB DE FUTBOL TIGRES; CLUD DE FUTBOL PALMEIRAS	8,523.160	16,909,949.00
241	13-057-022	PEDREGAL DE STO. DOM. 3° SEC.	ROBERTO ESPINOZA V	JARDIN DE NIÑOS " BONIFACIO SALINAS LEAL"; PRIMARIA "RICARDO FLORES MAGÓN"	4,153.370	8,639,010.00
242	13-297-001	PEDREGAL DE STO. DOM. 4o SEC.	CORONEL ALBERTO TEJADA	PLAZA; MODULO DIF	2,141.090	4,316,437.00
243	13-117-001	UNIDAD STO. DOM. (FOM. 34)	NICOLÁS NAVA	CAPILLA "PURISIMA CONCEPCIÓN DE MARIA"; PRIMARIA "OSCAR GONZALEZ BLACKALL"; LOCAL DESOCUPADO; CAPILLA DE VELACIÓN FOM 34	8,694.000	8,284,513.00
244	13-125-001	UNIDAD STO. DOM. (FOM. 34)	JOSE MA. CHICO	PARQUE	744.130	1,090,895.00
245	13-137-001	UNIDAD STO. DOM. (FOM. 34)	PASCASIO DE LETOMA	PRIMARIA "LAZARO CÁRDENAS"; AREA MUNICIPAL; CENTRO DE SALUD; PARQUE; JARDIN DE NIÑOS"ADOLFO RUIZ CORTINEZ"	22,356.170	20,322,697.00
246	13-283-001	UNIDAD STO. DOM. (FOM. 34)	FRANSICO SEVERO	LOCAL DESOCUPADO; DIF; PARQUE	1,668.090	2,279,906.00
247	13-161-050	PASEO DE LOS ANDES 1o SEC.	URANO ENTRE GEA Y ARTEMISA	PARQUE	5,288.420	10,001,097.00
248	13-161-051	PASEO DE LOS ANDES 1o SEC.	MEDEA ENTRE GEA Y ARTEMISA	PRIMARIA "RUBEN DARIO"	2,448.700	4,684,660.00
249	13-246-001	PASEO DE LOS ANDES 2o SEC.	ERA	PARQUE	4,768.280	13,588,168.00
250	13-246-002	PASEO DE LOS ANDES 2 Sector Secc, B	DELLOS	PARQUE	4,217.090	8,346,005.00
251	13-313-001	PASEO DE LOS ANDES 3o SEC.	NEPTUNO	PARQUE	12,589.700	51,252,669.00
252	13-173-001	PASEO DE SAN NICOLÁS 1o SEC.	PLUTON	PARQUE	3,870.250	3,858,175.00
253	13-173-002	PASEO DE SAN NICOLÁS 1o SEC.	PLUTON	PRIMARIA "JUAN QUIROGA"	3,210.950	3,812,875.00
254	13-273-002	PASEO DE SAN NICOLÁS Y BAL. DE STO DOM.	SAN PEDRO	PARQUE; MODULO DIF	5,882.580	5,717,621.00
255	13-273-003	PASEO DE SAN NICOLÁS Y BAL. DE STO DOM.	SAN PEDRO	PARQUE	4,746.420	4,794,235.00
256	13-273-004	BALCONES DE STO. DOM.	PENÉLOPE Y SAN PEDRO	SEC."ENCUENTRO DE DOS CULTURAS"	814.830	869,626.00
257	13-273-005	BALCONES DE STO. DOM.	PENÉLOPE Y SAN PEDRO	PARQUE	5,320.570	5,678,368.00
258	13-273-001	BALCONES DE STO. DOM.	SAN MATEO	JARDIN DE NIÑOS "12 DE OCTUBRE"; PRIMARIA "ALFONSO REYES"	4,924.560	8,446,704.00
259	13-273-006	BALCONES DE STO. DOM.	SAN PEDRO L6 M273	ÁREA MUNICIPAL	7,484.510	8,843,667.00



260	13-185-002	UNIDAD LABORAL	ARTÍCULO 123 Y DEL ARROYO	PARQUE	2,258,320	3,310,697.00
261	13-191-001	UNIDAD LABORAL	ARTÍCULO 123	AREA VERDE	9,568,400	6,282,320.00
262	13-198-001	UNIDAD LABORAL	ARTÍCULO 123	CAPILLA SEÑOR DE LOS AFLIGIDOS; PRIMARIA "ARNULFA PÉREZ"; JARDIN DE NIÑOS "MELCHOR MUZQUIZ"; MODULO DIF (BAILOTERRAPIA); PARQUE	13,784,500	11,922,765.00
263	13-206-001	UNIDAD LABORAL 2o SEC.	ARTÍCULO 123 Y AV TORRE ELECTRICA	SECUNDARIA No. 39 "EUGENIO SOLIS G. "	4,053,420	2,454,176.00
264	13-208-040	UNIDAD LABORAL	FRANCISCO MUJICA	AREA VERDE	8,328,310	87,960.00
265	13-287-001	TORRES DE STO. DOM. (INFONAVIT)	NARDO	PLAZA	1,668,680	10,084,835.00
266	13-307-004	PRADOS DE STO. DOM. 1o SEC.	PRUDENCIA L4 M307	PARQUE	2,374,460	2,446,300.00
267	13-308-001	PRADOS DE STO. DOM. 1o SEC.	PACIENCIA Y ATIENA	PARQUE	4,859,010	14,926,879.00
268	13-309-001	PRADOS DE STO. DOM. 1o SEC.	PACIENCIA Y ATIENA	ÁREA MUNICIPAL	8,907,630	6,230,583.00
269	13-332-001	REAL ANAHUAC	TORRES DE STO DOM. L1 M332	ÁREA MUNICIPAL	1,844,000	28,504,416.00
270	13-335-001	FUENTES DE ANAHUAC	FUENTE ALEGRE Y ROBERTO ESPINOZA	ÁREA VERDE	2,510,000	8,741,148.00
271	13-338-001	FUENTES DE ANAHUAC	FUENTE ALEGRE L1 M338	PARQUE	7,097,570	11,898,200.00
272	13-350-001	FUENTES DE ANAHUAC	FUENTE FRIA L1 M350	PLAZA	7,125,170	19,912,196.00
273	13-313-020	ANAHUAC ESCONDIDA	FLOR DE LOTO	AREA VERDE	2,127,900	10,238,497.00
274	13-313-082	ANAHUAC ESCONDIDA	FLOR DE AZUCENA	AREA VERDE	2,442,620	11,752,788.00
275	14-010-002	RESIDENCIAL LAS PUENTES 1er. SECTOR seccion A	RICARDO CARRILLO	JARDIN DE NIÑOS "ALEJANDRO FLEMING"; PRIMARIA FEDERAL "SIMÓN BOLÍVAR"	7,125,170	11,000,303.00
276	14-183-001	RESIDENCIAL LAS PUENTES 1o SEC. C	CENTRAL PONIENTE ENTRE CALLE 18 Y CALLE 20	PARQUE	9,300,000	10,939,369.00
277	14-010-001	RESIDENCIAL LAS PUENTES 2° SECTOR A	GILBERTO DELGADO	SECUNDARIA TÉCNICA No. 55; PARQUE	12,303,610	18,995,118.00
278	14-019-004	RESIDENCIAL LAS PUENTES 3er. SECTOR	CALLE PONIENTE L4 M19	PARQUE	662,140	2,279,079.00
279	14-081-002	RESIDENCIAL LAS PUENTES 3. SECTOR	HORACIO H. GARZA L2 M81	PARQUE	155,100	415,042.00
280	14-201-001	RESIDENCIAL LAS PUENTES 3o SEC.	CALLE 26 L1 M201	ÁREA MUNICIPAL	5,572,22	13,139,295.00
281	14-081-001	RESIDENCIAL LAS PUENTES IV SECTOR	HORACIO GARZA L1 M81	PARQUE	255,540	685,463.00
282	14-081-003	RESIDENCIAL LAS PUENTES 5° SECTOR	HORACIO H. GARZA-3 M-81	ÁREA MUNICIPAL	1,055,37	2,830,935.00
283	14-183-002	RESIDENCIAL LAS PUENTES 5° SECTOR	GILBERTO DELGADO	AREA VERDE	2,932,700	5,246,376.00
284	14-207-001	RESIDENCIAL LAS PUENTES 5° SECTOR	ENRIQUE LIZARRAGA	AREA VERDE	2,567,930	5,348,980.00
285	14-030-001	JARDINES DE ANAHUAC 1° SEC.	CALLE 2a	CLUB GUADALAJARA A.C. "CHIVAS" COMODATO; JARDIN DE NIÑOS "MATIAS RAMOS STO.S"; UNIDAD DE APOYO PREESCOLAR No. 75 "MARIANO ESCOBEDO"	20,836,850	32,417,925.00
286	14-079-001	JARDINES DE ANAHUAC 3° SEC.	4a. AVENIDA	PARQUE	1,355,16	3,360,638.00
287	14-128-001	PASEO DE LAS PUENTES	SENDERO DE LOS GIRASOLES	ÁREA MUNICIPAL	4,302,440	11,206,926.00
288	14-137-001	HACIENDA LAS PUENTES	CIRUELOS	PRIMARIA "EMILIANO ZAPATA"; JARDIN DE NIÑOS "EMMA GODOY ALEAYAGA"	6,786,070	12,030,884.00



289	14-137-002	RIVERAS DE LAS PUENTES 1 Y 2. SEC	RIC CONCHOS						
290	14-190-001	BOSQUES DE ANAHUAC	BOSQUES NÓRDICOS						
291	14-211-007	PRIVADA SANTO DOMINGO	PRIVADA DEL BOSQUE						
292	15-001-033	ANTIGUO NOGALAR	ANAHUAC 209						
293	15-033-001	ANCESTRA	ANTIGUO CAMINO A LA ESTANCIA						
294	15-034-001	ANCESTRA	ANCESTRA ORIENTE						
295	15-035-001	ANCESTRA	CATRAL						
296	15-038-008	ANCESTRA	AVENIDA DEL BOSQUE						
297	15-039-001	ANCESTRA	ANCESTRA PONIENTE						
298	16-134-001	MARGARITA SALAZAR	CARR. MTY APODACA Y CARACOL						
299	16-145-001	LOS MORALES 1º SEC.	AZUFRE						
300	16-163-001	LOS MORALES 2º SEC.	CHAMULA L1 M163						
301	16-236-001	LOS MORALES 2º SEC.	MOCTEZUMA						
302	17-043-001	FUTURO NOGALAR 1º SEC.	ISLAS DEL SUR Y CALCUITA						
303	17-046-001	FUTURO NOGALAR 3º SEC.	VIETNAM Y BAGDAD						
304	17-064-019	VALLE DEL NOGALAR	BAGDAD						
305	17-074-001	BOSQUES DEL NOGALAR 2. SECTOR	HONOLULU						
306	17-074-002	BOSQUES DEL NOGALAR 2º SEC.	VIENA Y PARIS						
307	17-084-001	BOSQUES DEL NOGALAR 2º SEC.	PARIS Y PRAGA						
308	17-104-001	RESIDENCIAL NOGALAR 2º SEC.	REMBRANT						
309	17-120-001	GUSTAVO DIAZ ORDAZ	FORTIN DE LAS FLORES						
310	17-132-170	PRIVADAS NOGALAR	PRIVADA DIAMANTE Y AVENIDA LAPIZLASU						
311	17-136-018	HACIENDA NOGALAR	HACIENDA LA LUZ						
312	18-013-001	VILLAS DE ANAHUAC 1º SEC.	VILLA REAL M 13 L-1						
313	18-013-002	VILLAS DE ANAHUAC 2º SEC.	VILLA REAL M 13						
314	18-013-003	RINCÓN DE ANAHUAC	RINCÓN DE ANAHUAC L3 M13						
315	19-003-056		LAGO DE TEXCOCO						
316	19-004-034		ROMULO GARZA						
317	19-009-215	ANTIGUO CAMINO A APODACA	CAMINO NUEVO POLIGONO 2						
318	19-004-076	VALLE DE LOS ANGELES	FÉLIX GALVAN INT.						
319	19-004-095		CONDUCTORES						
320	21-001-001	FRANCISCO GARZA SADA	CHURUBUSCO						



321	21-058-001	FRANCISCO GARZA SADA	MONTES URALES ENTRE PICO DEL NORTE Y CALLE CHIMBORAZO	PRIMARIA "FRANCISCO G. SADA"	2,925.60	7,603,267.00
322	21-059-001	FRANCISCO GARZA SADA	A. LOS ALPES	JARDÍN DE NIÑOS "ROSAURA ZAPATA"; SECUNDARIA EDUARDO LIVAS; BIBLIOTECA OSCAR V. HINOJOSA; IGLESIA CORONACIÓN DE LA VIRGEN; CENTRO CULTURAL FCO. G SADA; CENTRO SOCIAL FLOR DE LYS; PARQUE	24,800.00	24,900,864.00
323	21-053-001	IND. DEL VIDRIO 1° SEC	CRISA	PARQUE	11,343.76	22,975,584.00
324	21-054-001	IND. DEL VIDRIO 1° SEC	VIMOSA	PARQUE; AREA VERDE; JARDIN DE NIÑOS ANDRES G.SADA; SECUNDARIA ROMULO GARZA	4,462.88	8,456,650.00
325	21-055-005	INDUSTRIAS DEL VIDRIO 1er SECTOR	VIMOSA (ARROYO DE LA TALAVERNA LOTE B)	AREA MUNICIPAL	5,826.770	12,813,009.00
326	21-071-010	IND. DEL VIDRIO AMP NTE 2° SEC	JORGE MUÑOZ	PRIMARIA "MAURICIO M. CAMPOS"	11,550.00	18,232,568.00
327	21-082-001	IND. DEL VIDRIO AMP NTE 2° SEC	GUSTAVO SADA PAZ	PARQUE	9,810.00	12,527,253.00
328	21-085-001	IND. DEL VIDRIO AMP NTE 2° SEC	ANTONIO GONZÁLEZ Y ARROYO DE LA TALAVERNA	ÁREA MUNICIPAL	3,710.00	6,689,767.00
329	21-101-001	IND. DEL VIDRIO AMP NTE 3° SEC	AV O ARIZPE Y C ITURBIDE	PARQUE; UNIDAD DEPORTIVA IND. DEL VIDRIO (ASTROS DE INDUSTRIAS DEL VIDRIO); CLUB JUBILADOS Y PENSIONADOS; MODULO DE PREDIAL	24,660.00	25,486,734.00
330	21-115-001	IND. DEL VIDRIO AMP NTE 3° SEC	GUSTAVO SADA PAZ ENTRE ROBERTO G. SADA Y OSCAR ARIZPE	AREA MUNICIPAL	1,613.60	2,980,564.00
331	21-115-003	IND. DEL VIDRIO AMP NTE 3° SEC	AV ROBERTO G. SADA L3 M115	AREA MUNICIPAL	3,539.51	5,837,510.00
332	21-116-001	IND. DEL VIDRIO AMP NTE 4° SEC	SANTA CECILIA ENTRE PROGRESO Y SAN ANTONIO	PARQUE	6,749.31	9,647,082.00
333	21-146-005	IND. DEL VIDRIO AMP NTE 4o. SEC	STA CECILIA Y STA MARIA	PARQUE	123.840	220,582.00
334	21-146-006	IND. DEL VIDRIO AMP NTE 4o. SEC	CALZADA PROGRESO ENTRE SANTA MARIA Y SANTA CECILIA	PRIMARIA "LUIS ELIZONDO"	4,881.67	8,695,142.00
335	21-139-001	NUEVO MUNDO	AVENIDA LAS AMERICAS	JARDIN DE NIÑOS "LUCILA SABELLA"; PARQUE	6,605.00	15,492,688.00
336	21-127-001	CIUDAD IDEAL 1o 2o Y 3o SEC.	DOROTEO RUIZ Y AVENIDA LAS AMÉRICAS	SECUNDARIA "ALFONSO REYES 17"	10,245.06	15,094,286.00
337	21-164-001	CIUDAD IDEAL 6° SEC.	DOROTEO RUIZ Y AVENIDA CONDUCTORES	PARQUE	2,834.40	3,802,019.00
338	21-166-001	HACIENDA LOS MORALES 1. SECTOR	CENTROAMERICA Y DEL CHOPO	PRIMARIA "FRANCISCO GABILONDO SOLER"	1,493.49	2,531,012.00
339	21-178-001	HACIENDA LOS MORALES 1. SECTOR	AV HERCULES PARQUE	PARQUE; PRIMARIA "NIÑOS HEROES"; JARDIN DE NIÑOS "VALENTÍN CANALIZO"	14,585.22	21,809,571.00
340	21-188-001	HACIENDA LOS MORALES 2. SECTOR	AV. LAS AMERICAS ENTRE JACARANDAS Y CEREZOS	PARQUE; BIBLIOTECA; LOCAL OCUPADO	11,115.43	13,573,919.00
341	21-188-002	HACIENDA LOS MORALES 2 SECTOR	JACARANDAS	AREA VERDE	12,872.150	17,002,385.00
342	21-234-001	HACIENDA LOS MORALES 3 SECTOR 3A ETAPA	ANGUS L1 M234	PARQUE	16,851.21	38,636,859.00
343	21-241-002	HACIENDA LOS MORALES 3 SECTOR 3A ETAPA	AVENIDA CINCO SN	PARQUE; CAPILLA "NTRA. SEÑORA DE TORRECIUDAD"	6,181.340	5,556,382.00
344	21-254-001	HACIENDA LOS MORALES 3 SECTOR 3A ETAPA	JUAN MONTEMAYOR L1 M254	UNIDAD DEPORTIVA "M. J. MONTEMAYOR"	30,977.19	29,336,514.00



345	21-263-001	HACIENDA LOS MORALES 3 SECTOR 3A ETAPA	EL ROBLE	PARQUE	14,947.00	21,605,530.00
346	21-268-001	HACIENDA LOS MORALES 3 SECTOR 3A ETAPA	DE LOS PINOS	JARDIN DE NIÑOS MA. VALDEZ ; PARQUE	13,038.00	18,846,116.00
347	21-241-003	ALEJANDRINA	PRIVADA SUR L3 M241	AREA MUNICIPAL	2,112.000	8,764,800.00
348	21-294-001	ANTIGUO CORRAL DE PIEDRA 2° SEC.	BASALTO SIN	PLAZA	4,969.45	5,260,024.00
349	21-294-002	ANTIGUO CORRAL DE PIEDRA 2° SEC.	PEDERNALE ENTRE BASALTO Y GRANITO	PARQUE	1,735.65	2,078,073.00
350	21-298-001	ANTIGUO CORRAL DE PIEDRA 2° SEC.	PEDERNALE L1 M298	AREA MUNICIPAL	3,459.12	4,261,608.00
351	21-305-007	RESIDENCIAL RIVERA II	PUERTO VALLARTA L7 M305	PARQUE	2,545.02	5,748,644.00
352	21-208-001	FIDEL VELAZQUEZ 1° SEC.	CONSTITUCIÓN	PRIMARIA "AURELIO ALANIS"; PARQUE	9,943.75	5,408,266.00
353	21-313-001	FIDEL VELAZQUEZ 2o SEC.	FEDERACION	CAPILLA "SAN NICOLAS TOLENTINO"; JARDIN DE NIÑOS "EVA ZAMBRANO"; MODULO DIF; PARQUE	6,059.00	3,606,293.00
354	23-001-080	NUEVO MEZQUITAL	AVENIDA ACERO	UNIDAD DEPORTIVA NUEVO MEZQUITAL	50,000.00	56,000,000.00
355	41-008-001	NUEVO MEZQUITAL	LADRILLERA	CENTRO DE SUPERACION DIF; LICONSA No. 27; S.S.A.; PARQUE; CENTRO DE SALUD	3,974.11	5,220,111.00
356	23-002-037	DEPORTIVO LAGRANGE	LAGRANGE	PARQUE	2,745.00	2,575,868.00
357	23-002-047	DEPORTIVO LAGRANGE	CAMINO VECINAL	AREA MUNICIPAL (ENTRADA AL UDO)	1,961.95	1,592,523.00
358	23-002-052	DEPORTIVO LAGRANGE	CAMINO VECINAL	AREA MUNICIPAL	408.700	1,337,575.00
359	25-001-164	DEPORTIVO LAGRANGE	CAM A STO. DOM.	AREA MUNICIPAL	11,904.94	13,647,966.00
360	25-001-207	CONGREGACION MARIANO ESCOBEDO	MONTES BERNESES L-A	VIALIDAD	148.043	201,927.00
361	25-001-208		ZONA ORIENTE LOTE A	VIALIDAD	1,275.680	5,357,856.00
362	25-002-067		AVENIDA SAN NICOLAS LOTE 2	VIALIDAD	256.870	986,895.00
363	25-002-068		AVENIDA JUAN PABLO II	VIALIDAD	326.500	1,254,413.00
364	25-003-030	ANTIGUO NOGALAR	DIEGO DIAZ DE BERLANGA 1900	SECRETARIA DE SERVICIOS PUBLICOS	29,252.910	67,693,702.00
365	25-003-038	OJO DE AGUA LA ESTANCIA	ANTIGUO CAMINO A LA ESTANCIA	ESTACIONAMIENTO GRAN PARQUE	7,507.72	16,951,978.00
366	25-009-001	VILLA LAS PUENTES	PIO 12 Y ANILLO PERIFERICO	PARQUE	4,912.92	14,873,079.00
367	25-009-002	RESIDENCIAL NOVA 1° SEC.	C DEL ARROYO TOPO CHICO L2 M9	PARQUE	2,649.92	7,100,757.00
368	25-021-001	RESIDENCIAL NOVA 1° SEC.	PIO XIII L1 M21	PARQUE	1,002.38	3,637,505.00
369	25-021-002	RESIDENCIAL NOVA 2° SEC.	PIO XIII L2 M21	PARQUE	4,510.00	11,713,202.00
370	25-019-020	PARQUE ANAHUAC	PARQUE DE LOS LAURELES	PARQUE	420.640	1,606,004.00
371	25-020-001	PARQUE ANAHUAC	PARQUE DE LOS EUCALIPTOS	PARQUE	3,343.58	9,382,085.00
372	25-032-001	POTRERO ANAHUAC 1o SEC.	CRISTINA LARRALDE Y CERRADA CEDROS	PARQUE	4,981.92	14,437,604.00
373	25-040-001	POTRERO ANAHUAC 2o SEC.	ALAMOS L1 M40	PARQUE	117.000	15,563,990.00
374	25-040-002	POTRERO ANAHUAC 3o SEC.	AVENIDA CRISTINA LARRALDE Y ALAMOS	PARQUE	8,803.64	24,703,014.00
375	25-057-016	PEDREGAL ANAHUAC	PRIVADA SAN JORGE L16 M57	AREA VERDE	757.680	3,642,213.00
376	25-057-029	PEDREGAL ANAHUAC	PRIVADA LOS EBANOS L29 M57	AREA VERDE	1,275.330	6,887,356.00
377	25-059-001	PEDREGAL ANAHUAC	PRIVADA SAN JORGE L1 M59	AREA VERDE	358.320	1,722,466.00
378	25-061-001	PEDREGAL ANAHUAC	PRIVADA SAN JORGE L1 M61	AREA VERDE	28.770	132,342.00



379	25-085-005	PEDREGAL ANAHUAC	PRIVADA DE LOS EBANOS LOS M65	AREA VERDE	323,860	1,766,656.00
380	25-066-001	PEDREGAL ANAHUAC	PRIVADA DE LOS EBANOS L01 M66	AREA VERDE	69,700	380,214.00
381	29-003-065	LOS TABACHINES	LERDO DE TEJADA No. 767	CENTRO GERONTOLÓGICO MUNICIPAL	6,502,580	19,645,283.00
382						
383	29-003-080	LOS TABACHINES	LERDO DE TEJADA No. 767	CENTRO GERONTOLÓGICO MUNICIPAL	9,707,320	20,862,022.00
384						
385	29-003-094	LOS TABACHINES	AVENIDA LAS TORRES SIN	CENTRO GERONTOLÓGICO MUNICIPAL	1,785,410	11,292,904.00
386						
387	46-003-001	ITURBIDE 1° SEC.	NAVARRA ENTRE BURGOS Y CATALUÑA	PARQUE	4,901,78	14,048,649.00
388	46-051-001	ITURBIDE 3° SEC.	NAVARRA ENTRE TOLEDO Y AVENIDA LAS TORRES	PARQUE	2,342,49	5,510,028.00
389	32-004-008	CHAPULTEPEC	CORREGIDORA 807	OFICINA DIRECCION DE PATRIMONIO	210,000	746,040.00
390	32-004-009	CHAPULTEPEC	CORREGIDORA 805	OFICINA DIRECCION DE PATRIMONIO	210,000	1,005,274.00
391	32-004-013	CHAPULTEPEC	FCO. I. MADERO 706	OFICINA DIRECCION DE PATRIMONIO	250,000	1,186,823.00
392	32-004-014	CHAPULTEPEC	FCO. I. MADERO 708	ESTACIONAMIENTO PATRIMONIO	350,000	1,256,150.00
393	32-004-020	CHAPULTEPEC	REFORMA 703	CRISI	250,000	1,429,271.00
394	32-027-002	CHAPULTEPEC	CENTRAL	JARDIN DE NIÑOS "GENOVEVA FRANCO BADILO"	1,525,00	5,085,784.00
395	32-029-006	CHAPULTEPEC	AVENIDA CENTRAL 1002	PRIMARIA "CHAPULTEPEC"	1,041,36	4,447,583.00
396	32-030-067	CHAPULTEPEC	DEL CARMNE	COORDINACIÓN DE ARCHIVO HISTÓRICO	200,000	1,187,588.00
397	32-031-001	CHAPULTEPEC	LAMPAZOS	PARQUE	3,700,00	11,743,800.00
398	32-046-001	CHAPULTEPEC	FRANCISCO MADERO 701	PENDIENTE INSPECCION	170,000	1,319,853.00
399	32-046-008	CHAPULTEPEC	ZONA NORTE 704	VICENTINAS	210,000	910,346.00
400	32-046-011	CHAPULTEPEC	ZONA PONIENTE 706	BODEGA PATRIMONIO	270,000	1,025,761.00
401	32-046-016	CHAPULTEPEC	ZONA PONIENTE 708	PENDIENTE INSPECCION	366,100	1,151,385.00
402	32-046-018	CHAPULTEPEC	ZONA PONIENTE 700	PENDIENTE INSPECCION	296,540	1,182,962.00
403	32-049-002	CHAPULTEPEC	CORREGIDORA 715	PLAZA	163,620	1,668,675.00
404	32-049-003	CHAPULTEPEC	CORREGIDORA SUR 601	PLAZA	106,640	1,775,335.00
405	32-049-005	CHAPULTEPEC	CORREGIDORA 719	PLAZA	102,770	1,456,121.00
406	32-049-012	CHAPULTEPEC	CORREGIDORA 721	PLAZA	132,610	788,977.00
407	32-050-005	CHAPULTEPEC	PRIVADA INSURGENTE L5	PENDIENTE INSPECCION	571,380	1,905,633.00
408	32-050-088	CHAPULTEPEC	PRIVADA INSURGENTES SN	PENDIENTE INSPECCION	668,200	5,863,164.00
409	32-051-001	CHAPULTEPEC	INSURGENTES	PRIMARIA "IGNACIO RAMÍREZ"; SECUNDARIA "ARTURO B. DE LA GARZA"; AREA MUNICIPAL	11,495,91	40,360,761.00
410	35-014-006	SANTA MARIA	LEON XIII	JARDIN DE NIÑOS "MARGARITA Z. DE GARZA"; PRIMARIA "JESUS URRETA"; PARQUE	12,885,47	17,394,989.00
411	35-022-001	MIRAFLORES 1° SEC.	LUPINO	PARQUE	2,057,48	4,856,846.00
412	35-038-001	MIRAFLORES 2° SEC.	LUPINO	PRIMARIA "LEONA VICARIO"; PARQUE; BIBLIOTECA	7,885,77	11,168,995.00
413	35-027-001	MIRAFLORES 4° SEC.	MIRASOL	PARQUE	3,021,52	4,636,151.00
414	35-033-002	MIRAFLORES 4° SEC.	SANTO DOMINGO	MÓDULO PAC QUE APRENDAS (DESARROLLO SOCIAL)	160,000	688,000.00
415	35-049-009	LOS NOGALES	AVENIDA LAS NUECES	ESCUELA "ROTARIOS SAN NICOLAS IND. No. 1"	2,031,48	4,468,565.00
416	35-060-001	JARDINES DE SAN NICOLÁS	JOSÉ C. OROZCO	PRIMARIA "CLUB DE LEONES SAN NICOLAS"	10,259,01	13,561,640.00



417	35-065-001	EL FUNDADOR	CERRO DEL LABRADOR	PARQUE	9,610.58	14,519,387.00
418	35-077-012	LOS ALAMOS	SIERRA DE LOS ANDES	PARQUE	1,330.90	2,949,777.00
419	35-078-003	RINCÓN DE LOS ALAMOS	RINCONADA DE LOS ALAMOS L-3 M-78	PARQUE	765.000	1,897,644.00
420	36-010-001	NICOLÁS BRAVO	DURANGO	JARDÍN DE NIÑOS "FEDERICO FROEBEL"; PRIMARIA * RODOLFO Z. GONZALEZ"	6,661.00	12,246,505.00
421	36-016-001	NICOLÁS BRAVO AMP.	CHIHUAHUA	PARQUE	8,321.00	9,085,174.00
422	36-025-001	CONSTITUYENTES DE 1917	NICEFORO ZAMBRANO	PARQUE; CAPILLA "SANTÍSIMA TRINIDAD"; PRIMARIA *CONSTITUYENTES DEL 17; LICONSA 112; CENTRO DE SALUD	5,321.25	8,270,781.00
423	36-028-020	VALLE LAS ALAMEDAS	FATIMA L-20 M-28	AREA VERDE	3,399.840	12,460,380.00
424	36-223-001	VALLE LAS ALAMEDAS	VALLE LAS ALAMEDAS L 01 M 223	AREA VERDE	1,860.240	6,817,761.00
425	36-224-001	VALLE LAS ALAMEDAS	AVE REPUBLICA MEXICANA L 01 M 224	AREA VERDE	706.060	2,587,703.00
426	36-225-001	VALLE LAS ALAMEDAS	AVE REPUBLICA MEXICANA L 01 M 225	AREA VERDE	3,354.400	12,293,842.00
427	36-226-001	VALLE LAS ALAMEDAS	AVE REPUBLICA MEXICANA L 01 M 226	AREA VERDE	3,277.580	22,435,035.00
428	36-227-001	VALLE LAS ALAMEDAS	AVE SENDERO NTE L 01 M 227	AREA VERDE	26.600	97,489.00
429	36-033-031	BENITO JUAREZ	LÁZARO CARDENAS	PRIMARIA ESTATAL "JESÚS M. CAMPOS"	4,529.00	9,045,848.00
430	36-061-003	HEROES DE MÉXICO 1o SEC.	JUAN DE LA BARRERA L3 M61	JARDÍN DE NIÑOS "MANUEL OROZCO Y BERRA" Y PRIMARIA	3,738.55	7,946,244.00
431	36-061-004	HEROES DE MÉXICO 2o SEC.	JUAN ESCUTIA L4 M61	PARQUE; JARDÍN DE NIÑOS "MANUEL OROZCO Y BERRA"	3,882.49	7,459,345.00
432	36-067-001	HEROES DE MÉXICO 3* SEC.	FERNANDO MONTES DE OCA 206	PARQUE; CAPILLA "MARIA ESTRELLA DE LA EVANGELIZACIÓN"	5,147.95	7,477,487.00
433	36-061-001	HEROES DE MÉXICO 6o SEC.	TORRES MARTINEZ LOTE 1 MANZANA 61	PRIMARIA "MIGUEL HIDALGO Y COSTILLA	4,286.00	4,757,456.00
434	36-068-001	HEROES DE MÉXICO 7o SEC.	BATALLON DE SAN BLAS	PARQUE	2,761.02	5,579,966.00
435	36-061-002	HÉROES DE MÉXICO 7* SEC.	PROFESOR TORRES MARTÍNEZ	ÁREA DEPORTIVA; JARDÍN DE NIÑOS "JOSÉ JOAQUÍN FDZ. DE LEÓN"	3,674.00	1,358,135.00
436	36-066-002	RESIDENCIAL SAN NICOLÁS 1o SEC.	EMILIO PORTES GIL L2 M86	PARQUE	3,674.00	7,016,367.00
437	36-086-003	RESIDENCIAL SAN NICOLÁS 2o SEC.	E PORTES GIL L3 M86	PARQUE	1,435.64	2,437,060.00
438	36-086-004	RESIDENCIAL SAN NICOLÁS 2o SEC.	PIEL CAMELA	PLAZA	4,930.42	9,154,247.00
439	36-195-001	RESIDENCIAL SAN NICOLÁS 2* SEC.	HEROES DE MEXICO	PARQUE	7,251.76	12,502,516.00
440	36-107-001	LA NOGALERA 2o SEC.	JORGE L. CONWAY	SECUNDARIA "ROGELIO DE LEÓN GARZA"	2,739.73	14,563,624.00
441	36-107-002	LA NOGALERA 3o SEC.	JESUS SOLIS	PARQUE	2,331.38	6,764,121.00
442	36-199-021	LA NOGALERA 3* SEC	PENSAMIENTO	PARQUE	3,938.26	5,511,012.00
443	36-114-001	VALLE DE LAS FLORES 1o SEC.	AVENIDA DEL JARDIN	PARQUE	5,210.15	8,566,442.00
444	36-114-002	VALLE DE LAS FLORES 2* SEC	AVENIDA DEL CONVENTO	PARQUE	256.510	10,010,150.00
445	36-131-001	VALLE DE LAS FLORES 2o SEC.	AVENIDA DE LA IGLESIA E	PARQUE	179.840	553,738.00
446	36-131-002	VALLE DE LAS FLORES 2o SEC.	AVENIDA DEL CONVENTO	PARQUE	179.840	388,228.00
447	36-131-003	VALLE DE LAS FLORES 2o SEC.	AVENIDA DE LA IGLESIA	PARQUE	322.710	696,647.00



448	36-117-001	MÉXICO LINDO	RAUL LOZANO	PARQUE	5,696.35	11,595,081.00
449	36-128-001	MÉXICO LINDO	JORGE GONZALEZ CAMARENA	PARQUE	5,857.60	4,319,819.00
450	36-142-001	VALLE DE STO. DOM. 1o SEC.	PAYORREALES	PARQUE	5,857.600	8,598,624.00
451	36-161-001	VALLE DE STO. DOM. 2o SEC.	PRIVADA PERICOS	PARQUE	4,380.73	6,336,094.00
452	36-133-056	VALLE DE STO. DOM. 3o SEC.	AVENIDA DEL JARDÍN	PARQUE	5,750.50	8,068,992.00
453	36-172-001	LAS ALAMEDAS	AVENIDA DE LA CULTURA	PARQUE	12,100.00	14,155,334.00
454	36-104-006	ANAHUAC SENDERO	LUCERO	ÁREA MUNICIPAL	179,820	787,158.00
455	36-184-008	ANAHUAC SENDERO	ANTARES Y AGENA	ÁREA VERDE	298,910	1,203,795.00
456	36-204-026	ANAHUAC SENDERO	VEGA Y SIRIO	ÁREA VERDE	300,600	1,210,601.00
457	36-205-015	ANAHUAC SENDERO	AGENAL Y VEGA	ÁREA VERDE	300,600	1,210,601.00
458	36-206-001	ANAHUAC SENDERO	LUCERO	PARQUE	3,000.11	8,536,399.00
459	36-228-001	ANAHUAC SENDERO	LUCERO L-1 M-228	ÁREA VERDE	3,000.110	1,450,020.00
460	36-209-001	PRIVADA SENDERO ANAHUAC	PRIVADA SENDERO ANAHUAC	ÁREA VERDE	150,410	485,102.00
461	36-209-027	PRIVADA SENDERO ANAHUAC	PRIVADA SENDERO ANAHUAC	ÁREA VERDE	821,760	2,650,340.00
462	36-209-053	PRIVADA SENDERO ANAHUAC	PRIVADA SENDERO ANAHUAC	ÁREA VERDE	372,110	1,200,129.00
463	37-006-011	LA FE	PUERTO VALLARTA	ÁREA MUNICIPAL (VALIDAD)	1,032.00	1,609,920.00
464	37-014-001	LA FE	OCEANO PACIFICO	PARQUE; PRIMARIA "DIONISIA F. DE TREVINO"	5,274.00	13,461,470.00
465	37-016-010	LA FE	ENSENADA ENTRE LA PAZ Y MAZATLAN	ÁREA MUNICIPAL (VALIDAD)	900,000	1,620,000.00
466	37-027-031	HACIENDA LAS FUENTES	HACIENDA SAN IGNACIO L-31 M-27 A.M. G	ÁREA VERDE	248,030	727,221.00
467	37-027-032	HACIENDA LAS FUENTES	HACIENDA LA TORTUGA L-32 M-27 A.M. D	ÁREA VERDE	2,122,340	5,538,185.00
468	37-027-033	HACIENDA LAS FUENTES	HACIENDA EL CANADA L-33 M-27 A.M. E	ÁREA VERDE	889,750	2,478,301.00
469	37-027-035	HACIENDA LAS FUENTES	AV OCEANO PACIFICO L-35 M-27 A.M. F	ÁREA VERDE	487,120	1,242,561.00
470	37-221-016	HACIENDA LAS FUENTES	HACIENDA LA LUZ L-16 M221	ÁREA VERDE	808,380	2,370,162.00
471	37-226-001	HACIENDA LAS FUENTES		ÁREA VERDE	4,300,000	8,070,112.00
472	37-231-016	HACIENDA LAS FUENTES		ÁREA VERDE	847,230	2,285,506.00
473	37-072-001	RESIDENCIAL SANTA FE 1o Y 2o SEC.	PATAGONIA L1 M72	IGLESIA DE NUESTRA SEÑORA DE GUADALUPE, AREA MUNICIPAL	2,514,020	3,950,913.00
474	37-075-001	BOSQUES DE LINDA VISTA	PRIV DEL BARBECHO L1 M75	PARQUE	4,470.50	10,698,171.00
475	37-075-037	BOSQUES DE LINDA VISTA	BOSQUE DE MEXICO	ÁREA VERDE	2,205.75	6,635,391.00
476	37-081-046	BOSQUES DE LINDA VISTA	DEL ALGUACIL	ÁREA VERDE	92,030	18,975,119.00
477	37-220-001	BOSQUES DE LINDA VISTA	BOSQUE DE MEXICO Y BOSQUE TROPICAL	CASETA DE VIGILANCIA	1,315.73	337,289.00
478	37-083-010	LOS CIPRESES	DE LA MORA	ÁREA VERDE	607,560	4,760,180.00
479	37-081-024	LOS CIPRESES	AVENIDA LOS CIPRESES	PARQUE	570,620	1,890,359.00
480	37-083-061	LOS CIPRESES 3er SECTOR	DE LOS SAUCES Y DEL ROBLE	ÁREA VERDE	1,180.27	2,064,446.00
481	37-083-011	LOS CIPRESES 4* SECTOR	DE LA MORA Y DE LOS FRESNOS	ÁREA VERDE	316,010	3,928,491.00
482	37-081-023	LOS CIPRESES	CALLE SIN NOMBRE	ÁREA VERDE	316,010	2,100,734.00
483	37-082-044	LOS CIPRESES 4* SECTOR	DEL LIMÓN Y DE LOS NARANJOS	ÁREA VERDE	307,380	1,028,963.00



484	37-093-047	LOS CIPRESES 4° SECTOR	DEL DURAZNO Y DEL LIMÓN	ÁREA MUNICIPAL	316.010	1,028,963.00
485	37-094-046	LOS CIPRESES 4° SECTOR	DEL CIRUELO Y DEL DURAZNO	ÁREA MUNICIPAL	386.310	1,000,863.00
486	37-095-048	LOS CIPRESES 4° SECTOR	BLVD. LA TALAVERNA Y CALLE DEL CIRUELO	ÁREA MUNICIPAL	430.210	1,028,963.00
487	37-211-001	LOS CIPRESES 5° SECTOR	DEL AGUACATE	ÁREA MUNICIPAL	560.740	1,397,631.00
488	37-212-001	LOS CIPRESES 5° SECTOR	DE LOS NARANJOS Y DE LOS AGUACATES	ÁREA MUNICIPAL	627.220	1,556,457.00
489	37-213-001	LOS CIPRESES 5° SECTOR	DEL LIMÓN Y DE LOS NARANJOS	ÁREA MUNICIPAL	707.010	1,764,970.00
490	37-214-001	LOS CIPRESES 5° SECTOR	DEL DURAZNO Y DEL LIMÓN	ÁREA MUNICIPAL	1,710.480	1,974,221.00
491	37-215-001	LOS CIPRESES 5° SECTOR	DEL DURAZNO Y DEL CIRUELO	ÁREA MUNICIPAL	4,381.100	2,225,366.00
492	37-216-001	LOS CIPRESES 5° SECTOR	DEL CIRUELO Y BLVD. LA TALAVERNA	ÁREA VERDE	1,740.480	5,260,094.00
493	37-206-001	PASEO DE SAN MIGUEL	PASEO DE LOS DURAZNOS	ÁREA MUNICIPAL	4,381.100	6,679,600.00
494	38-003-001	AZTECA	CACAMA Y CUITLAHUAC	PRIMARIA "NARCISO MENDOZA"; PARROQUIA SANTA MARIA DE GUADALUPE"; JARDÍN DE NIÑOS "PEDRO NORIEGA"	10,603.710	6,919,303.00
495	38-014-001	AZTECA	CUITLAHUAC	SECUNDARIA "VALENTIN GOMEZ FARIAS"; PRIMARIA " MIGUEL VALDEZ GALLARDO"; LOCAL SOLO	13,597.96	15,315,033.00
496	38-082-001	AZTECA	TIZOC L-1, Mz 82 FOMERREY 12	AREA VERDE	1,615.730	1,475,675.00
497	38-105-020	4 DE OCTUBRE (FOM. 72)	CEDRO	PRIMARIA "EUGENIO GARZA SADA"	1,873.45	1,595,704.00
499	39-003-001	RINCÓN DE LOS CEDROS; SAN ANTONIO	NUEVO LEON N° 212 Y RIO POTOSI	PARQUE; PRIMARIA "BELIZARIO DOMINGUEZ FORD 36" GRAL. LÁZARO CARDENAS; JARDIN DE NIÑOS "MANUEL ACUÑA"	10,603.71	11,094,818.00
500	40-012-003	FRANCISCO VILLA	GRAL FELIPE ANGELES 405	AREA VERDE	212.000	413,351.00
501	40-027-001	FRANCISCO VILLA	LORENZO AVALOS	PRIMARIA "FRANCISCO VILLA"; BIBLIOTECA COMUNITARIA; CENTRO DE SALUD (COMODATO); PARQUE; BIBLIOTECA (LOCAL DESOCUPADO)	15,704.00	18,693,825.00
502	40-068-003	SAN IGNACIO	AVE. REPUBLICA MEXICANA L3M68	CAMELLON CENTRAL (ÁREA VERDE)	1,345.16	4,530,163.00
503	40-046-001	VILLA ESPERANZA 1o 2o Y 3o SEC.	SIERRA DE LAS VIRGENES ENTRE SIERRA DE LOS ANGELES Y POPOCATEPETL	ESTANCIA EDUCATIVA INFANTIL "VILLA ESPERANZA"; PRIMARIA "JUANA DE ASEBAJE"; JARDIN DE NIÑOS "MELCHOR OCAÑO"	3,311.15	7,885,030.00
504	40-055-001	RIVERAS DE SAN NICOLAS	REPUBLICA MEXICANA	PARQUE	2,144.18	3,677,724.00
505	40-068-001	JULIO C. TREVIÑO	SIERRA MADRE	CAMELLON CENTRAL (ÁREA VERDE)	94.600	335,357.00
506	40-069-001	JULIO C. TREVIÑO	SIERRA MADRE	ÁREA VERDE Y VIALIDAD	753.550	344,539.00
507	40-069-003	JULIO C. TREVIÑO	TOMAS G. URBINA	AREA MUNICIPAL	168.520	636,807.00
508	42-001-001	MIGUEL ALEMAN	AVENIDA LOS ANGELES	JARDIN DE NIÑOS "SIMON BOLIVAR"; BIBLIOTECA "MARGARITA ORTIZ"; PROC. GRAL. DE JUSTICIA (MÓDULO DE ORIENTACION SOC); DELEGACIÓN DE FINANZAS Y TESORERIA (INGRESOS); CENTRO COMUNITARIO DIF. SERVICIO POSTAL MEXICANO (COMODATO); CRUZ VERDE DELEGACION, PARQUE	12,365.70	30,308,331.00



509	42-016-001	MIGUEL ALEMAN	PARQUE PTE	LOCAL DESOCUPADO (EX CAPILLA VELACION); SECUNDARIA TECNICA 33; PRIMARIA "MIGUEL ALEMAN VALDEZ"; LOCAL DESOCUPADO (EX LICONSA 29); PARTICIPACION CIUDADANA; PARQUE; CAPILLA "SAN PABLO APOSTOL" (2751 MTS.)	30,184.30	28,741,005.00
510	42-044-001	MIGUEL ALEMAN	13a CALLE	MÓDULO DIF EN REHABILITACIÓN; PARQUE; UNIDAD DEPORTIVA MIGUEL ALEMAN; CENTRO DE SALUD (COMODATO)	24,552.00	20,516,142.00
511	42-061-001	BLAS CHUMACERO 1° SEC.	SEPARADOR DE LOS TABLAJEROS	PRIMARIA "TRINIDAD LÓPEZ"; PARQUE; LOCAL INVADIDO	6,917.89	7,362,821.00
512	42-062-001	BLAS CHUMACERO 1° SEC.	SEPARADOR DE LOS CARPINTEROS	BIBLIOTECA "LIC. RAUL FRIAS"; JARDÍN DE NIÑOS "LAURA MENDEZ CUENCA"; PARQUE	3,646.17	4,409,860.00
513	42-072-001	BLAS CHUMACERO 1° SEC.	SEPARADOR DE LOS FOTÓGRAFOS	PARQUE	3,598.22	4,293,842.00
514	42-083-001	BLAS CHUMACERO 2° SEC.	ELECTRICISTAS	IGLESIA DE "SAN JUAN DE LOS LAGOS"; AREA MUNICIPAL	5,674.98	7,961,781.00
515	42-112-001	PARQUE LA TALAVERNA	CALIZA	PRIMARIA "ADOLFO LÓPEZ MATEOS"; JARDÍN DE NIÑOS "SIGMUND FREUD"; ESTANCIA EDUCATIVA INFANTIL "LA TALAVERNA"; SECUNDARIA TECNICA 48; AREA MUNICIPAL	24,234.52	27,178,648.00
516	42-129-001	PARQUE LA TALAVERNA	CALIZA	IGLESIA; PARQUE	36,046.25	29,328,177.00
517	42-138-001	LOS LAURELES	NOGALES	PLAZA	4,686.00	5,667,457.00
518	42-162-001	LA TALAVERNA C.R.O.C.	ENRIQUE RANGEL ENTRE DERECHO DE HUELGA Y MANUEL RIVERA	MÓDULO DIF; PARQUE	10,752.000	9,930,332.00
519	42-170-025	RESIDENCIAL LOS MORALES	PASEO DE LOS MORALES	AREA MUNICIPAL	454.050	1,905,866.00
520	42-173-034	RESIDENCIAL LOS MORALES	LA CAPILLA	AREA MUNICIPAL	3,134.54	11,183,594.00
521	43-004-001	TACUBA	LAGUNA DE PALMAS Y LAGUNA DE TERMINOS	PRIMARIA "TAURINO F. GONZÁLEZ"	221.930	14,307,053.00
522	43-014-008	TACUBA	AV. FELIX GALVAN LOPEZ No 113	GRUPO EMPRENDEDOR NICOLAITA	181.250	954,701.00
523	43-036-001	ANDALUCIA	SEVILLA	PARQUE; CAPILLA "NTRA. SEÑORA DE LA CANDELARIA"	8,372.38	10,862,360.00
524	43-037-001	ANDALUCIA	CORDOBA	JARDIN DE NIÑOS "ANDRÉS QUINTANA ROO"; MÓDULO DIF; BODEGA DE INGRESOS; CENTRO DE SALUD COMUNITARIO	5,172.05	6,823,972.00
525	43-048-001	LA ESTANCIA MINERA 1o SEC.	MINA DE ORO Y AV FUNDIDORES	PRIMARIA "DANIEL URENCIO RAMÍREZ"; LOCAL DESOCUPADO	6,097.29	10,189,989.00
526	43-048-002	LA ESTANCIA MINERA 2o SECUNDARIA	LORA ENTRE MINA DE ORO Y FUNDIDORES	SECUNDARIA "GRISELDA RUIZ LOZANO"	6,020.50	6,751,900.00
527	43-048-003	LA ESTANCIA MINERA 3o SEC.	AVENIDA FUNDIDORES ENTRE LORA Y MINA DE ORO	CLUB DE FUT BOL "REAL ESTANCIA"	6,458.15	8,804,873.00
528	43-048-004	LA ESTANCIA MINERA 4o SEC.	MINA DE ORO Y LORA	JARDIN DE NIÑOS "MARIANA RDZ. DEL TORO"	2,140.40	3,247,636.00
529	43-072-006	LA ESTANCIA MINERA 4° SEC.	MINA DE MERCURIO Y MINA DE COBALTO	PARQUE	1,310.86	2,738,440.00
530	43-076-001	VILLAS DE OTE. 1o SEC.	RIO ORIMOCO Y RIO SAN JUAN	PRIMARIA "LUIS LOPEZ MINA"; JARDIN DE NIÑOS "INDIRA GHANDI"	9,307.220	16,004,863.00



531	43-086-001	VILLAS DE OTE. 2o SEC.	RÍO GUADALQUIVIR ENTRE PILON Y RÍO PABILLOS	PARQUE	7,169.00	13,221,271.00
532	43-097-001	VILLAS DE OTE. 3o SEC.	RÍO DE LA PLATA	PARQUE	5,395.97	9,144,529.00
533	43-111-001	COSTA DEL SOL 1o SEC.	AVENIDA UNO ENTRE VALLECAS Y JEREZ	PARQUE	6,295.57	11,075,167.00
534	43-111-002	COSTA DEL SOL 2o SEC.	ELCHE ENTRE VALLECAS Y JEREZ	PARQUE	8,463.53	13,499,398.00
535	44-011-001	PEÑA GUERRA	EDUARDOR ELIZONDO ENTRE BONIFACIO SALINAS Y ANTONIO I. VILLARREAL	CENTRO DE SALUD URBANO; MODULO DIF.; PARQUE; SECUNDARIA 16; LICONSA 23; JARDIN DE NIÑOS "ARCADIO ESPINOZA"; PRIMARIA "PEDRO M. MIZ"	21,392.26	12,513,060.00
536	44-026-027	CONST. DE QUERETARO 1er SEC.	HERIBERTO JARA ENTRE FROYLAN MANJARREZ Y EJERCITO CONST.	CENTRO CULTURAL CONST. DE QRO. PLAZA	719.130	737,971.00
537	44-027-099	CONST. DE QUERETARO 1er SEC.	ANDADOR AURELIO GLZ. ENTRE FROYLAN MANJARREZ Y FELIX PALAVICINE	ÁREA VERDE (JARDNERAS)	474.770	365,407.00
538	44-027-100	CONST. DE QUERETARO 1er SEC.	ANDADOR NICEFORO ZAMBRANO ENTRE FROYLAN MANJARREZ Y FELIX PALAVICINE	PLAZA	833.360	855,194.00
539	44-028-100	CONST. DE QUERETARO 1er SEC.	JOSE NATIVIDAD MACIAS ENTRE FELIX PALAVICINE Y EJERCITO CONST.	ÁREA VERDE (JARDNERAS)	822.880	844,439.00
540	44-032-001	CONST. DE QUERETARO 1er SEC.	EJERCITO CONSTITUCIONALISTA Y VENUSTIANO CARRANZA	ÁREA VERDE (JARDNERAS)	1,424.72	1,462,048.00
541	44-033-100	CONST. DE QUERETARO 1er SEC.	EJERCITO CONSTITUCIONALISTA Y DEP. IGNACIO ROEL	PRIMARIA "CONSTITUYENTES DE QRO.	6,360.00	4,372,843.00
542	44-034-002	CONST. DE QUERETARO 1er SEC.	EJERCITO CONSTITUCIONALISTA Y VENUSTIANO CARRANZA	PARQUE	707.530	602,636.00
543	44-038-100	CONST. DE QUERETARO 1er SEC.	LUIS ILIZALITURRI ENTRE AVE. VENUSTIANO CARRANZA Y ERNESTO MEADE	ÁREA VERDE	563.000	577,751.00
544	44-043-001	CONST. DE QUERETARO 1er SEC.	AGUSTIN GARZA GLZ. ENTRE VENUSTIANO CARRANZA Y CONDUCTORES	PARQUE	890.060	739,829.00
545	44-257-100	CONST. DE QUERETARO 1er SEC.	ALFONSO CRAVIOTO Y SALVADOR ALVARADO	ÁREA MUNICIPAL (VIALIDAD)	439.920	451,446.00
546	44-095-029	CONST. DE QUERETARO 2o SEC.	ANDADOR ALFONSO HERRERA ENTRE NICEFORO ZAMBRANO Y RAFAEL MARTINEZ	ÁREA MUNICIPAL	304.000	311,965.00
547	44-100-049	CONST. DE QUERETARO 2o SEC.	PAUL MURRIETA ENTRE LUIS MANUEL ROJAS Y NICEFORO ZAMBRANO	ÁREA VERDE	898.870	922,420.00
548	44-102-025	CONST. DE QUERETARO 2o SEC.	PROL. ROBERTO G. SADA ENTRE ARNULFO SILVA Y FERNANDO VIZCAINO	BIBLIOTECA; LOCAL DESOCUPADO	501.630	514,773.00
549	44-109-029	CONST. DE QUERETARO 2o SEC.	ALFONSO HERRERA ENTRE RAFAEL DE LOS RIOS Y RAFAEL MARTINEZ	PARQUE	228.900	234,897.00
550	44-110-013	CONST. DE QUERETARO 2o SEC.	ANDADOR ENRIQUE SUAREZ Y ARNULFO CANALES	PARQUE; JARDIN DE NIÑOS "CONSTITUYENTES DE QRO."	3,304.33	2,170,178.00



551	44-117-001	CONST. DE QUERETARO 2° SEC.	ANDADOR JUAN N. FARIAS ENTRE LUIS MANUEL ROJAS Y GERZAYN UGARTE	PARQUE	3,469.58	2,848,386.00
552	44-118-008	CONST. DE QUERETARO 2° SEC.	ANDADOR JUAN N. FARIAS Y CALLE LUIS MANUEL ROJAS	PLAZA	110.850	113,754.00
553	44-125-038	CONST. DE QUERETARO 2° SEC.	ANTONIO I. VILLARREAL ENTRE OSCAR ARIZPE Y RAUL MURRIETA	CAPILLA DE VELACIÓN FOM 34; SALON DE EVENTOS; DIF; CONSULTORIO	994.750	1,020,812.00
554	44-126-001	CONST. DE QUERETARO 2° SEC.	PROL. ENRIQUE SUAREZ ENTRE PROL. ROBERTO G.SADA Y ANDADOR ENRIQUE SUAREZ	PARQUE	994.750	962,656.00
555	44-130-001	CONST. DE QUERETARO 2° SEC.	CALLE RAFAEL ESPELETA Y ANDADOR RAFAEL ESPELETA	ÁREA VERDE	1,019.65	283,231.00
556	44-135-001	CONST. DE QUERETARO 2° SEC.	RAFAEL ESPELETA ENTRE JOSE MA. ROZ Y JOSE VON VERSEN	PARQUE	276.000	818,908.00
557	44-147-001	CONST. DE QUERETARO 2° SEC.	ANTIGUO CAMINO A APODACA Y ANTONIO GTZ.	PARQUE	798.000	2,831,938.00
558	44-225-001	CONST. DE QUERETARO 2° SEC.	ANDADOR DANIEL A. CEPEDA Y JUAN FARIAS	PARQUE	1,205.08	4,354,762.00
559	44-242-001	CONST. DE QUERETARO 2° SEC.	JUAN N. FARIAS ENTRE ANDADOR IGNACIO L.PESQUERA Y LAURO LOPEZ	PARQUE	1,853.09	818,908.00
560	44-460-001	CONST. DE QUERETARO 2° SEC.	AVENIDA LOS ANGELES ENTRE PROL OSCAR ARIZPE Y RAUL MURRIETA	ÁREA VERDE	798.000	8,551,640.00
561	44-046-001	CONST. DE QUERETARO 3er SEC.	MANUEL G. ARAHIDA ENTRE EJERCITO CONST. Y VENUSTIANO CARRANZA	PARQUE; CRUZ VERDE	1,031.46	495,205.00
562	44-052-001	CONST. DE QUERETARO 3er SEC.	EJERCITO CONSTITUCIONALISTA	JARDIN DE NIÑOS "EUGENIO CANAVATI"; SERVICIO POSTAL MEXICANO (COMODATO)	1,537.90	1,357,246.00
563	44-059-001	CONST. DE QUERETARO 3er SEC.	FERNANDO LIZALDI	PARQUE (ANDADOR)	368.000	377,642.00
564	44-060-001	CONST. DE QUERETARO 3er SEC.	EJERCITO CONSTITUCIONALISTA	PRIMARIA "LEONA VICARIO"; PARROQUIA "SAN AGUSTÍN"	5,280.00	4,876,502.00
565	44-356-001	CONST. DE QUERETARO 3er SEC.	GASPAR BOLAÑOS	PARQUE	453.60	465,484.00
566	05-163-015	ROBLE NORTE	FRAY JUAN DE ZUMÁRRAGA Y 1° DE ENERO	PARQUE	3,498.98	9,417,652.00
567	05-164-001	ROBLE NORTE	FRAY BARTOLOMÉ DE LAS CASAS Y 15 DE AGOSTO	SECUNDARIA MARGARITA MAZA DE JUAREZ	12,713.40	53,888,837.00
568	45-024-002	ROBLE NORTE	FRAY EUSEBIO KINO	PLAZA	1,390.38	7,297,952.00
569	45-011-002	ROBLE NORTE	FRAY EUSEBIO KINO ENTRE UNIV. DE JALISCO Y 15 DE AGOSTO	PRIMARIA "PLAN DE GUADALUPE" (COSTADO)	1,310.60	6,879,195.00
570	45-034-002	ROBLE NORTE	AVENIDA UNIVERSIDAD Y UNIVERSIDAD DE MONTERREY	PARQUE	1,705.42	7,093,848.00
571	45-055-001	ROBLE NORTE	FRAY SEBASTIAN APARICIO ENTRE UNIV. DE CHIHUAHUA Y F. JUAN GLZ.	PARQUE	9,601.72	33,766,909.00
572	45-005-019	VILLA UNIVERSIDAD	UAM LOTE 19 M5	PENDIENTE INSPECCION	451.480	2,265,102.00
573	45-008-003	VILLA UNIVERSIDAD	UNIVERSIDAD DE TAMAULIPAS No. 801	INST. EDUCATIVA	531.720	5,208,331.00
574	45-008-004	VILLA UNIVERSIDAD	U.A.N.L.	INST. EDUCATIVA	625.780	2,511,661.00
575	45-008-005	VILLA UNIVERSIDAD	UNIVERSIDAD DE NUEVO LEON 722	INST. EDUCATIVA	597.190	4,337,335.00



576	45-010-006	VILLA UNIVERSIDAD	U.A.N.L. 751	PENDIENTE INSPECCION	764.140	11,318,649.00
577	45-010-008	VILLA UNIVERSIDAD	UNIVERSIDAD DE TAMAMAUJIPAS 747	INST. EDUCATIVA	300.000	2,338,533.00
578	45-011-001	VILLA UNIVERSIDAD	U.A.N.L.	PLAZA; MODULO DIF	12,081.00	40,609,438.00
579	45-012-001	VILLA UNIVERSIDAD	U.A.N.L.	PLAZA; PARROQUIA DE NUESTRA SEÑORA DEL ROSARIO	5,137.44	16,238,152.00
580	45-024-001	VILLA UNIVERSIDAD	UNIVERSIDAD DE LABASTIDA	CLUB BOTAFOGO (COMODATO), ÁREA DEPORTIVA	5,448.80	31,825,675.00
581	45-025-001	VILLA UNIVERSIDAD	U.A.N.L.	PARQUE; JARDÍN DE NIÑOS "VILLA UNIVERSIDAD"; LOCAL DESOCUPADO. (EX. TRANSPARENCIA)	9,611.35	17,876,812.00
582	45-034-001	VILLA UNIVERSIDAD	UNAM	ÁREA MUNICIPAL	184.340	924,845.00
583	45-034-006	VILLA UNIVERSIDAD	UNIVERSIDAD M 94 L 6	ÁREA MUNICIPAL	226.030	1,541,299.00
584	45-034-035	VILLA UNIVERSIDAD	UNIVERSIDAD NACIONAL AUTONOMA DE MEXICO L2 M34	ÁREA MUNICIPAL	187.000	2,191,640.00
585	45-034-036	VILLA UNIVERSIDAD	UNIVERSIDAD NACIONAL AUTONOMA DE MEXICO	ÁREA MUNICIPAL	187.000	938,190.00
586	45-034-037	VILLA UNIVERSIDAD	UNIVERSIDAD NACIONAL AUTONOMA DE MEXICO	ÁREA MUNICIPAL	187.000	938,190.00
587	45-034-038	VILLA UNIVERSIDAD	UNIVERSIDAD NACIONAL AUTONOMA DE MEXICO	ÁREA MUNICIPAL	187.000	938,190.00
588	45-040-001	RESIDENCIAL PERIFERICO 1° SEC.	AVENIDA PLUTARCO ELIAS CALLES	PLAZA	1,913.16	8,067,902.00
589	45-044-001	RESIDENCIAL PERIFERICO 1° SEC.	18 DE MARZO ENTRE LUIS ECHEVERRÍA Y PLUTARCO ELIAS CALLES	PARQUE	3,868.00	13,753,514.00
590	45-071-001	RESIDENCIAL PERIFERICO 1. SEC.	PLUTARCO ELIAS CALLES ENTRE 1° ENERO Y UNIV. DE LABASTIDA	JARDÍN DE NIÑOS VILLA UNIVERSIDAD (COSTADO)	1,913.16	4,830,186.00
591	45-066-001	RESIDENCIAL PERIFERICO 3° SEC.	ADOLFO LOPEZ MATEOS ENTRE FCO. VILLA Y E. PORTES GIL	PARQUE	4,227.68	14,152,411.00
592	45-003-005	VILLA AZUL 1er SECTOR	CALLE 11	PARQUE	5,909.56	15,143,649.00
593	45-024-001	VILLA AZUL 1 Y 2° SECTOR	CALLE 12 ENTRE CALLE 11 Y CALLE 3	PRIMARIA * GABRIELA MISTRAL"; PARQUE	5,522.83	11,173,127.00
594	45-035-001	PERIFERICO NORTE	LAZARO CARDENAS Y LUIS M. FARIAS	PARQUE	1,861.10	5,508,856.00
595	45-035-002	NUEVO PERIFERICO 4. SEC.	EDUARDO ELIZONDO ENTRE CALLE 10° Y LUIS M. FARIAS	PARQUE	5,451.70	11,788,451.00
596	45-060-001	NUEVO PERIFÉRICO	FCO. VILLA ENTRE BENITO JUAREZ Y ALFONSO MTZ. DOM.	PARQUE	5,301.58	10,298,026.00
597	45-089-001	NUEVO PERIFERICO 1. SEC.	LUIS M. FARIAS Y JUAREZ	JARDÍN DE NIÑOS "JOSÉ MARÍA VELAZCO"; PARQUE	4,652.00	7,342,531.00
598	45-073-001	RESIDENCIAL LAS VILLAS	SAN IDELFONSO Y SAN ANTONIO	PARQUE	6,419.54	15,368,238.00
599	45-073-002	GETSEMANI	SAN ANTONIO L2 M73	PARQUE	1,841.10	3,490,468.00
600	45-087-001	GETSEMANI	LERDO DE TEJADA	PARQUE	5,374.93	8,759,923.00
601	45-102-001	CERRADAS DEL ROBLE	CERRADA 1 L-1 M-102	ÁREA VERDE	1,748.270	7,688,874.00
602	45-108-001	CERRADAS DEL ROBLE	CERRADA DEL ROBLE L-1 M-108	ÁREA VERDE	2,733.820	13,518,740.00
603	45-110-001	PRIVADAS DE CASA BELLA	PRIVADA LOS LIRIOS L-1 M-110	ÁREA VERDE	15.190	66,494.00
604	45-111-001	PRIVADAS DE CASA BELLA	PRIVADA LOS LIRIOS L-1 M-111	ÁREA VERDE	259.140	1,134,380.00
605	47-006-001	IND. DEL VIDRIO AMP. OTE. 1° SEC.	BUGAMBILIAS ENRTE AVENIDA LAS FLORES Y CRISANTEMOS	PARQUE	2,332.27	5,128,638.00
606	47-007-001	IND. DEL VIDRIO AMP. OTE. 1° SEC.	AVENIDA LAS FLORES Y AMAPOLAS	PARQUE	1,124.19	1,854,062.00



607	47-018-013	IND. DEL VIDRIO AMP. OTE. 1° SEC.	AVE LAS FLORES L 13 M 18	ÁREA MUNICIPAL	689.600	1,516,424.00
608	47-019-001	IND. DEL VIDRIO AMP. OTE. 1° SEC.	AVENIDA LAS FLORES Y AVENIDA ORQUIDEAS	PARQUE; AREA MUNICIPAL	5,965.99	12,856,769.00
609	47-020-001	IND. DEL VIDRIO AMP. OTE. 1° SEC.	AVENIDA ORQUIDEAS Y CALLE NARDOS	PRIMARIA "JULIAN GARZA TUERINA"	4,746.57	6,888,856.00
610	47-021-001	IND. DEL VIDRIO AMP. OTE. 1° SEC.	CRISANTEMOS ENTRE GARDENIAS Y TULIPANES	PARQUE	809.520	1,780,126.00
611	47-024-001	IND. DEL VIDRIO AMP. OTE. 2. SEC	ALCATRACES Y CAMPANILLAS	PARROQUIA "NTRA. SEÑORA DEL CARMEN"	13,628.65	23,076,334.00
612	47-036-001	IND. DEL VIDRIO AMP. OTE. 2. SEC	ENCINOS GIRASOLES GLADIOLAS	PARQUE	1,656.71	3,278,780.00
613	47-041-001	IND. DEL VIDRIO AMP. OTE. 2° SEC.	GIRASOLES	PARQUE	5,252.73	7,276,941.00
614	47-024-002	IND. DEL VIDRIO AMP. OTE. 3. SEC	CEREZOYA Y ENCINOS	ÁREA MUNICIPAL	551.010	1,211,665.00
615	47-036-002	IND. DEL VIDRIO AMP. OTE. 3. SEC	ENCINOS L 2 M 36 IND DEL VI	PARQUE	658.410	1,447,837.00
616	47-041-002	IND. DEL VIDRIO AMP. OTE. 3° SEC.	ENCINOS Y VIOLETAS	PARQUE	2,488.33	4,760,477.00
617	47-047-001	IND. DEL VIDRIO AMP. OTE. 3° SEC.	GIRASOLES Y VIOLETAS	PARQUE	1,839.67	3,681,328.00
618	47-047-002	IND. DEL VIDRIO AMP. OTE. 3. SEC	ENCINOS Y VIOLETAS	PARQUE	790.600	1,738,521.00
619	47-056-001	IND. DEL VIDRIO AMP. OTE 3° SEC.	ARBOLES ENTE VIOLETAS Y MAGNOLIAS	PARQUE	3,756.37	4,377,917.00
620	47-066-001	IND. DEL VIDRIO AMP. OTE. 3° SEC.	ORQUIDEAS	ÁREA MUNICIPAL	2,410.52	5,300,709.00
621	47-064-001	IND. DEL VIDRIO AMP. OTE 3 Y 4 SEC	MEZQUITES Y AVENIDA ARBOLES	MÓDULO DIF; LICONSA 95; PRIMARIA "JESUS REYES"; AREA MUNICIPAL	8,530.91	18,759,386.00
622	47-021-002	IND. DEL VIDRIO AMP. OTE. 4 SEC	CACTUS ENTRE GARDENIAS Y TULIPANES	PARQUE	1,424.34	3,038,146.00
623	47-067-001	IND. DEL VIDRIO AMP. OTE. 4° SEC.	AVENIDA LOS ARBOLES Y CALLE LULIAS	JARDIN DE NIÑOS "FRIDA KALO"; AREA MUNICIPAL; PARQUE	5,737.46	12,616,617.00
624	47-079-001	IND. DEL VIDRIO AMP. OTE. 4° SEC.	CACTUS ENTRE BUGAMBILIAS Y AMAPOLAS	PARQUE	3,490.60	5,526,572.00
625	47-092-072	VIVENZA 1 SECTOR	AVENIDA VIVENZA M.0925 L-072	AREA VERDE	119.290	489,870.00
626	47-092-025	VIVENZA 2DO SECTOR	VIA ABEDUL M092 L025 AM	AREA VERDE	131.310	539,231.00
627	47-384-103	VIVENZA 2DO SECTOR	VIA ALISOS M384 L103 AM	AREA VERDE	1,226.690	5,037,464.00
628	47-384-122	VIVENZA 2DO SECTOR	VIA CEDROS M384 L122 AM	AREA VERDE	117.290	481,657.00
629	47-385-045	VIVENZA 2DO SECTOR	VIA ALISOS M385 L045 AM	AREA VERDE	252.350	1,036,288.00
630	47-215-001	LOS ÁNGELES 1° SEC	AV LOS PINOS L1 M100	JARDIN DE NIÑOS "JOSÉ MARROQUIN"	3,992.50	7,725,931.00
631	47-216-001	LOS ÁNGELES 1° SEC	ATENAS ENTRE LONDRES Y ROMA	PARQUE	3,718.78	5,887,843.00
632	47-128-001	LOS ÁNGELES 2° SEC.	MONTECARLOS ENTRE TURIN Y GENOVA	SECUNDARIA "LUIS DONALDO COLOSIO"	12,167.26	16,679,123.00
633	06-069-001	LOS ÁNGELES 3° SEC.	ZARAGOZA ENTRE MONACO Y CORDOBA	PRIMARIA FEDERAL "SOR JUANA INES DE LA CRUZ"(M) IGNACIO ZARAGOZA (V); BIBLIOTECA	7,338.24	9,682,030.00
634	06-078-001	LOS ÁNGELES 3° SEC.	VERONA ENTRE ZARAGOZA Y VERSALLES	JARDIN DE NIÑOS "ANTONIO MACHADO"; PARQUE; MÓDULO DIF	9,620.52	11,635,485.00
635	47-186-002	LOS ÁNGELES 4° SECTOR	SAN BENITO DEL LAGO Y EL BARRIAL	COMODATO SECCION 50; OFICINA PARROQUIAL; ESCUELA PRIMARIA "CUAHUTEMOC VILLARREAL CIRILO"	7,503.75	8,910,362.00



636	47-186-003	LOSÁNGELES 5o SEC.	SAN BENITO DEL LAGO Y EL BARRIAL	PROTECCIÓN CIVIL, MÓDULO DIF; AREA DEPORTIVA	9,542.27	13,639,182.00
637	47-186-004	LOSÁNGELES 5o SEC.	EL BARRIAL L4 M186	PRIMARIA "FORD 54"	3,313.75	4,736,487.00
638	47-232-001	LOS ÁNGELES 7° SECTOR	ARGENTINA Y MÉXICO	JARDIN DE NIÑOS "EPIGMEONIO GONZÁLEZ"; PRIMARIA "ANA MA. GARCÍA"; PARQUE	13,601.25	17,048,137.00
639	47-295-001	LOS ÁNGELES 8° SEC	PUERTO RICO Y BRASIL	MÓDULO DIF; PARQUE	5,611.21	8,760,686.00
640	47-295-002	LOSÁNGELES 8o SEC.	PUERTO RICO L2 M295	PARQUE	1,100.00	1,669,033.00
641	47-295-003	PRIVADAS DE CASA BLANCA	PUERTO RICO L-3 M-295	AREA VERDE	4,268.000	6,475,850.00
642	47-300-003	MISION DE CASA BLANCA	MISION DE SAN JOSE	AREA VERDE	1,530.600	3,269,398.00
643	47-303-026	MISION DE CASA BLANCA	MISION DE SAN MIGUEL	AREA VERDE	489.530	1,220,007.00
644	47-303-033	MISION DE CASA BLANCA	MISION DE SAN MIGUEL	AREA VERDE	213.380	531,786.00
645	47-303-034	MISION DE CASA BLANCA	MISION DE SAN MIGUEL	AREA VERDE	38.150	95,077.00
646	47-321-001	MISION DE CASA BLANCA 2	AVENIDA CFE	AREA VERDE	1,807.200	3,152,733.00
647	47-336-001	SAN BENITO DEL LAGO	AV ROMULO GARZA AM-2	AREA VERDE	199.200	621,504.00
648	47-337-001	SAN BENITO DEL LAGO	AV LAGO AZUL AM-4	AREA VERDE	114.870	357,154.00
649	47-338-034	SAN BENITO DEL LAGO	LAGO CONSTANZA AM-5	AREA VERDE	4,183.510	8,845,011.00
650	47-340-002	SAN BENITO DEL LAGO	AV LAGO AZUL AM-3	AREA VERDE	115.860	360,232.00
651	47-341-046	SAN BENITO DEL LAGO	AV LAGO AZUL AM-1	AREA VERDE	3,498.850	8,050,182.00
652	47-341-051	ALCATRACES	LOS ALCATRACES	AREA VERDE	796.220	3,151,590.00
653	47-341-061	ALCATRACES	AVENIDA LOS ALCATRACES	AREA VERDE	131.410	520,146.00
654	47-341-093	ALCATRACES	AVENIDA LOS ALCATRACES	AREA VERDE	703.280	2,783,716.00
655	47-381-001	ALCATRACES	AV LOS ALCATRACES L1 M381	AREA VERDE	82.980	328,451.00
656	47-382-001	ALCATRACES	AV LOS ALCATRACES AM-3	AREA VERDE	1,184.330	4,687,803.00
657	47-383-001	ALCATRACES	AV LOS ALCATRACES L1 M383	AREA VERDE	3,873.120	15,330,545.00
658	47-377-001	ALCATRACES	AV LOS ALCATRACES L59 M384	AREA VERDE	556.150	2,201,347.00
659	47-384-092	ALCATRACES	AV LOS ALCATRACES L92 M384	AREA VERDE	146.820	581,141.00
660	47-385-022	ALCATRACES	BEGONIAS AM-14	AREA VERDE	1,663.400	5,396,596.00
661	47-388-047	ALVA TRACES	AZALEAS AM-13	AREA VERDE	722.810	2,861,019.00
662	47-392-001	ALCATRACES	OLIVOS AM-12	AREA VERDE	2,737.240	10,834,516.00
663	47-393-022	ALCATRACES	TULIPANES L M393	AREA VERDE	380.090	1,504,468.00
664	47-394-001	ALCATRACES	DALIAS AM-10	AREA VERDE	741.990	2,936,937.00
665	47-400-029	ALCATRACES	LIRIOS AM-11	AREA VERDE	2,082.810	8,244,158.00
666	47-403-001	ALCATRACES	AV LOS ALCATRACE AM-15	AREA VERDE	15.140	59,927.00
667	47-344-036	RINCON DE LOS ANGELES	AVENIDA LAS TORRES L-36 M-344	AREA VERDE	21.960	79,444.00
668	47-360-006	RINCON DE LOS ANGELES	AVE LAS TORRES AM-18	AREA VERDE	1,108.700	4,535,692.00
669	47-361-001	RINCON DE LOS ANGELES	MARSEILLE AM-1	AREA VERDE	1,214.250	4,392,732.00
670	47-368-006	RINCON DE LOS ANGELES	AVE LAS TORRES AM-19	AREA VERDE	2,205.600	9,023,110.00
671	47-379-001	RINCON DE LOS ANGELES	METZ	AREA VERDE	11.550	41,784.00
672	47-345-001	URBI QUINTA MONTECAR	LILLE L1 M345	AREA VERDE	67.960	276,064.00
673	47-345-021	URBI QUINTA MONTECAR	LILLE L21 M345	AREA VERDE	1,879.920	7,636,517.00



674	47-345-042	URBI QUINTA MONTECAR	LETIA	L42 M345	AREA VERDE	56.300	228,699.00
675	47-348-001	URBI QUINTA MONTECAR	LENS	L1 M348	AREA VERDE	526.170	2,137,381.00
676	47-349-019	URBI QUINTA MONTECAR	ALEZANI	L19 M349	AREA VERDE	247.930	1,007,129.00
677	47-350-001	URBI QUINTA MONTECAR	ALEZANI	L1 M350	AREA VERDE	797.180	3,238,265.00
678	47-351-001	URBI QUINTA MONTECAR	CALEZANA	L1 M351	AREA VERDE	43.270	175,769.00
679	47-351-031	URBI QUINTA MONTECAR	SINOMBRE	L31 M351	AREA VERDE	71.110	288,859.00
680	47-354-001	URBI QUINTA MONTECAR	ALEZANI	L1 M354	AREA VERDE	126.490	513,821.00
681	47-354-023	URBI QUINTA MONTECAR	SINOMBRE	L23 M354	AREA VERDE	43.360	176,135.00
682	47-355-001	URBI QUINTA MONTECAR	AVE CASA BLANCA	L1 M355	AREA VERDE	34.050	138,316.00
683	47-357-001	U QUINTA MONTECARLO	AVE CASA BLANCA	L1 M357	AREA VERDE	84.590	343,617.00
684	47-358-001	U QUINTA MONTECARLO	AVE CASA BLANCA	L1 M358	AREA VERDE	850.840	3,456,240.00
685	47-359-001	U QUINTA MONTECARLO	AVE CASA BLANCA	L1 M359	AREA VERDE	195.110	792,566.00
686	47-362-007	U QUINTA MONTECARLO	MONTECARLO	L7 M362	AREA VERDE	1,963.800	7,977,250.00
687	47-367-001	U QUINTA MONTECARLO	MONTECARLO	L1 M367	AREA VERDE	43.380	176,216.00
688	47-367-025	U QUINTA MONTECARLO	MONTECARLO	L25 M367	AREA VERDE	43.380	176,216.00
689	47-367-054	QUINTA MONTECARLO	ALERIA	L54 M367	AREA VERDE	42.960	174,510.00
690	47-367-142	QUINTA MONTECARLO	PETRALBA	L142 M367	AREA VERDE	2,706.540	10,994,371.00
691	47-370-001	QUINTA MONTECARLO	CANES	L-1 M-370	AREA VERDE	2,239.300	9,096,372.00
692	47-371-001	QUINTA MONTECARLO	ALERIA	L-1 M-371	AREA VERDE	38.260	155,418.00
693	47-371-037	U QUINTA MONTECARLO	PETRALBA	L37 M371	AREA VERDE	342.650	1,391,896.00
694	47-373-001	QUINTA MONTECARLO	AVE LAS TORRES	L-1 M-373	AREA VERDE	34.050	138,316.00
695	47-377-001	U QUINTA MONTECARLO	PETRALBA	L1 M377	AREA VERDE	492.510	2,000,649.00
696	47-377-007	URBI Q MONTECARLO	PETRALBA	L7 M377	AREA VERDE	1,122.410	4,057,864.00
697	47-377-016	URBI Q MONTECARLO	PETRALBA	L16 M377	AREA VERDE	707.390	2,701,113.00
698	47-377-017	URBI Q MONTECARLO	PETRALBA	L17 M377	AREA VERDE	2,706.540	10,994,371.00
699	47-378-001	U QUINTA MONTECARLO	MONTECARLO	L1 M378	AREA VERDE	34.040	138,276.00
700	47-402-001	U QUINTA MONTECARLO	PETRALBA L-1 M-402		AREA VERDE	34.050	138,316.00
701	47-417-001	VIVENZA PRIMER SECTO	AVENIDA VIVENZA	M417 L001	AREA VERDE	2,322.370	9,536,929.00
702	47-417-002	VIVENZA PRIMER SECTO	VIA OLIVOS	M417 L002	AREA VERDE	4,833.350	19,848,393.00
703	47-417-003	VIVENZA PRIMER SECTO	AV VIVENZA	L3 M417 AM	AREA VERDE	3,589.650	14,741,036.00
704	47-423-001	VIVENZA PRIMER SECTO	AVENIDA VIVENZA	M423 L001	AREA VERDE	14.000	57,492.00
705	47-241-001	RINCÓN DE CASA BLANCA	CASA DEL ALBA ENTRE CASA DE LA LUNA Y DEL JUNCO		PARQUE	7,507.32	7,593,954.00
706	47-148-001	VALLE DE CASA BLANCA 1. SEC.	CASA DORADA Y CASA DEL SOL		PARQUE	3,733.30	3,971,933.00
707	47-163-001	VALLE DE CASA BLANCA 2. SEC.	CASA DE PARQUE Y CASA DE DULCE		PRIMARIA "ALBERTO GARZA GONZÁLEZ"	6,503.28	8,847,374.00
708	47-164-001	VALLE DE CASA BLANCA 3. SEC.	AVENIDA DE LA C.F.E. Y CASA DEL PARQUE		JARDÍN DE NIÑOS "ADOLFO HUERTA"; MODULO DIF.; PARQUES	6,821.96	11,521,144.00
709	47-173-001	LOS REALES 1. SEC.	AVENIDA LOS REALES Y CARLISTA		PARQUE	5,869.84	8,844,088.00
710	47-173-002	LOS REALES 2° SEC.	FRANQUISTA Y AVENIDA LOS REALES		PARQUE	3,652.61	6,604,065.00
711	47-173-003	VILLA LUIS RESIDENCIAL	VILLA DEL SEÑOR L-3 M-173		AREA VERDE	2,759.370	5,817,222.00
712	47-173-004	VILLA LUIS RESIDENCIAL	VILLA DEL SEÑOR L-4 M-173		AREA VERDE	686.230	1,426,018.00



713	47-173-005	VILLA LUIS RESIDENCIAL	VILLA DEL SEÑOR L-5 M-174	AREA VERDE	1,196,960	2,333,800.00
714	47-173-006	VILLA LUIS RESIDENCIAL	VILLA DEL SEÑOR L-6 M-174	AREA VERDE	301,680	773,983.00
715	47-191-001	CASA BLANCA	RIO DE LA PLATA ENTRE RIO AMAZONAS Y RIO PANUCO	MÓDULO DIF (BAILOTERRAPIA); PRIMARIA " ALFONSO REYES" MAT "REVOLUCION MEXICANA" VESP.	6,667,83	8,699,785.00
716	47-192-001	CASA BLANCA	RIO PANUCO ENTRE RIO USUMACINTA Y RIO ORINOCO	CAPILLA "LA MEDALLA MILAGROSA"; AREA DEPORTIVA	2,163,34	3,171,456.00
717	47-245-001	RINCÓN ORIENTE	CALLE NUEVA ENTRE RINCÓN PONIENTE Y SEPARADOR	PARQUE	2,020,27	3,642,894.00
718	47-192-002	VILLAS DE CASABLANCA 1º SEC.	RIO ORINOCO Y RIO USUMACINTA	PARQUE	3,493,24	3,175,076.00
719	47-255-001	VILLAS DE CASA BLANCA 2º SEC.	RIO SANTIAGO ENTRE RIO SONORA Y RIO SAN FERNANDO	PARQUE	3,170,00	4,693,187.00
720	47-255-002	VILLAS DE CASA BLANCA 3º SEC.	RIO ORINOCO ENTRE RIO SONORA Y RIO SAN FERNANDO	PARQUE	3,309,51	5,530,960.00
721	47-271-001	JARDINES DE CASA BLANCA 1º SEC	AVENIDA DE LA C.F.E Y HUANCASITILE	PARQUE	11,330,00	12,208,133.00
722	47-271-002	JARDINES DE CASA BLANCA 2º SEC	AVENIDA C.F.E	PARQUE; JARDIN DE NIÑOS " CARLOS SALINAS LOZANO"	11,689,00	19,037,228.00
723	47-271-003	JARDINES DE CASA BLANCA 2º SEC	HUANCASITILE Y GUASIMA	AREA MUNICIPAL	951,000	2,091,239.00
724	47-303-016	SAN ANGEL CASA BLANCA	CASA DORADA Y ARGENTINA	AREA MUNICIPAL	3,144,60	4,356,415.00
725	47-311-042	LOS PINOS	TULE Y AVENIDA LAS TORRES	AREA MUNICIPAL	6,435,09	15,560,048.00
726	48-002-001	ARBOLEDAS DE SAN JORGE	AVENIDA DE LA JUVENTUD ENTRE SAN PEDRO Y SAN JUAN	PARQUE	1,260,80	4,841,472.00
727	48-006-001	ARBOLEDAS DE SAN JORGE	SAN JORGE ENTRE SAN CLEMENTE Y SAN PEDRO	PARQUE	5,449,72	10,170,329.00
728	48-011-001	ARBOLEDAS DE SAN JORGE	SAN ANTONIO ENTRE SAN JORGE Y SAN JOSE	MÓDULO DIF; AREA MUNICIPAL	1,871,76	3,910,186.00
729	48-013-022	PRIVAL DE ANAHUAC	AV REPUBLICA MEXICANA L22 M13	AREA VERDE	2,106,500	8,841,992.00
730	48-013-024	PRIVAL DE ANAHUAC	AV REPUBLICA MEXICANA L24 M13	AREA VERDE	1,477,720	6,202,700.00
731	48-020-006	PRIVAL DE ANAHUAC	PRIV REINO DE TULA L6 M20	AREA VERDE	618,060	2,334,865.00
732	48-021-001	PRIVAL DE ANAHUAC	AV REINOS DE ANAHUAC L1 M21	AREA VERDE	97,720	410,178.00
733	48-022-001	PRIVAL DE ANAHUAC	AV REPUBLICA MEXICANA L1 M22	AREA VERDE	49,450	207,565.00
734	51-016-002	CASA BELLA 1º SEC.	CASA DE LA CULTURA ENTRE CASA DE LAS MONJAS Y CASA DE MAXIMILIANO	JARDIN DE NIÑOS "GUILLERMO PRIETO"	1,483,620	4,383,799.00
735	51-017-001	CASA BELLA	AVENIDA LAS TORRES	AREA VERDE	471,800	981,015.00
736	51-017-002	CASA BELLA 1º SEC.	AVENIDA LAS TORRES	AREA VERDE	217,910	667,728.00
737	51-017-004	CASA BELLA 1º SEC.	AVENIDA LAS TORRES	AREA VERDE	622,730	1,953,056.00
738	51-022-001	CASA BELLA 1º SEC.	CASA DEL MARQUEZ DE AGUAYO Y CASA DELA HACIENDA	PARQUE	1,483,62	5,329,369.00
739	51-037-001	CASA BELLA 1º SEC.	CASA DE LOS AZULEJOS ENTRE CASA DEL MARQUESADO Y DE LOS MASCARONES	BIBLIOTECA; MÓDULO DIF; PARQUE	9,014,18	16,441,414.00
740	51-016-016	CASA BELLA 2º SEC.	CASA DE CORTES ENTRE CASA DE LAS MONJAS Y CASA DE MAXIMILIANO	PRIMARIA "PROFESORA JOSEFA ZOZAYA	6,174,01	15,315,076.00



741	51-042-002	CASA BELLA 2° SEC.	AVENIDA CASA DE LA MONEDA Y CASA DE LA MALINCHE	CLUB DE FUT BOL RAYOS DE CASA BELLA	1,893.48	6,009,286.00
742	51-042-005	CASABELLA 2. SEC.	CASA DE LA MALINCHE ENTRE CASA DE LA MONEDA Y BARRAGAN	CLUB DE FUT BOL RAYOS DE CASA BELLA	2,908.37	7,957,082.00
743	51-042-003	CASA BELLA 3° SEC.	CASA DE MOCTEZUMA ENTRE CASA DE ALLENDE Y MATAMOROS	PARQUE	4,170.71	11,867,180.00
744	51-056-001	LAS MISIONES	AVENIDA LAZARO CARDENAS Y SAN TELMO	PARQU E	2,201.15	5,421,150.00
745	51-056-002	LAS MISIONES	AVENIDA LAZARO CARDENAS Y SAN TELMO	PARQUE	2,278.00	4,408,188.00
746	51-056-003	LAS MISIONES	AVENIDA LAZARO CARDENAS Y SAN TELMO	PARQUE	1,715.53	3,822,737.00
747	53-007-001	BALCONES DE ANAHUAC 1° SEC.	MAYAPAN ENTRE CHICHENITZA Y UXMAL	PARQUE	7,199.92	13,557,586.00
748	53-007-002	BALCONES DE ANAHUAC 2° SEC.	MAURO AMARANTE ENTRE CHICHENITZA Y UXMAL	PARQUE	1,111.54	3,243,829.00
749	53-017-001	BALCONES DE ANAHUAC 2° SEC.	UAXACTUM ENTRE MAURO AMARANTE Y BALCONES DE SAN NICOLAS	PRIMARIA "SANTOS RODRIGUEZ GARZA", JARDIN DE NIÑOS "ENRIQUE GONZALEZ MITZ"	3,411.68	8,562,482.00
750	53-017-002	BALCONES DE ANAHUAC 3° SEC.	BALCONES DE SAN NICOLAS Y MAURO AMARANTE	ÁREA MUNICIPAL (SEPARADOR)	1,381.67	2,298,328.00
751	53-027-001	BALCONES DE ANAHUAC 4° SEC.	CELESTUM ENTRE BALCONES DE ANAHUAC Y XEL-HA	PARQUE	9,805.37	19,458,341.00
752	53-031-001	BALCONES DE ANAHUAC 5° SEC.	BALCONES DE ANAHUAC ENTRE CELESTUM Y TEMAX	ÁREA MUNICIPAL; PARROQUIA	3,142.72	11,486,195.00
753	28-003-017		CARRETERA A LAREDO		21,000.000	17,616,060.00
754	28-002-049	SIN COLONIA	CAMINO A PEDRERAS INT.	PARQUES Y JARDINES	16,279.660	16,425,159.00
755	28-001-001	EL MIRADOR (FOM. 129)	DEL AROMO L1 M11	INFLADEM Y CORRALON PATRIMONIO	18,175.000	41,035,515.00
756	28-001-017	EL MIRADOR (FOM. 129)	ALCAZAR LOTE 17 M1	ÁREA MUNICIPAL	101,223.770	12,395,863.00
757	28-001-023	EL MIRADOR	MIRADOR SIN L23 M 1	ÁREA MUNICIPAL	106,342.58	8,113,937.00
758	53-041-001	EL MIRADOR (FOM. 129)	DEL ADOQUIN ENTRE DEL AROMO Y DEL ALBA	PRIMARIA "EDUARDO LIVAS VILLARREAL", SECUNDARIA TECNICA No. 57; PARQUE	11,899.45	15,593,039.00
759	53-051-001	EL MIRADOR (FOM. 129)	DEL PASO CON DEL MIRADOR Y DEL ALMENAR	JARDIN DE NIÑOS "JOSÉ A. MUGUERZA"	1,123.21	1,095,006.00
760	53-051-003	EL MIRADOR (FOM. 129)	DEL ALMENAR Y DEL PASO	ÁREA MUNICIPAL; PARQUE	6,706.54	4,266,996.00
761	53-097-001	EL MIRADOR (FOM. 129)	DEL ZOCALO ENRTE DEL KIOSKO Y DE LA AURORA	MÓDULO DIF U.M.R.MIRADOR PARQUE	5,708.08	11,939,020.00
762	53-102-001	EL MIRADOR (FOM. 129)	DEL ALHELLI L1 M102	ÁREA MUNICIPAL	22,962.52	10,839,503.00
763	53-112-011	HACIENDA DE ANAHUAC	HACIENDA DE TEXCOCO L11 M112	ÁREA VERDE	327.270	842,542.00
764	53-114-011	HACIENDA DE ANAHUAC	HACIENDA DE JANITZIO L11 M114	ÁREA VERDE	443.610	1,142,054.00
765	53-116-008	HACIENDA DE ANAHUAC	HACIENDA DE XOCHIMILCO L8 M116	ÁREA VERDE	391.730	1,008,491.00
766	53-121-014	COLINAS DE ANAHUAC	COLINA DEL NORTE L14 M121	ÁREA VERDE	635.050	2,452,361.00
767	53-122-001	COLINAS DE ANAHUAC	COLINA DEL SUR L1 M122	ÁREA VERDE	276.120	1,159,008.00
768	53-126-001	COLINAS DE ANAHUAC	COLONIAL DEL ORIENTE L1 M126	ÁREA VERDE	12.890	54,106.00



769	53-127-029	PRADERAS DE ANAHUAC	BARCELONA	L29 M127	AREA VERDE	245.280	898,949.00
770	53-128-001	PRADERAS DE ANAHUAC	TOLEDO	L1 M128	AREA VERDE	1,116.570	4,092,218.00
771	53-129-011	PRADERAS DE ANAHUAC	TOLEDO	L11 M129	AREA VERDE	632.060	2,316,494.00
772	53-135-001	PRADERAS DE ANAHUAC	TOLEDO	L1 M135	AREA VERDE	70.880	259,774.00
773	53-139-001	PARAISO DE ANAHUAC	SAN MARTIN	L1 M139	AREA VERDE	7,231.600	12,991,880.00



LIC. RICARDO TREVINO DOMÍNGUEZ  
COORDINADOR DE BIENES INMUEBLES



LIC. JORGE SILLER RODRIGUEZ  
DIRECTOR DE ORDENAMIENTO PATRIMONIAL

# **ANEXO XI**

**Relación de Cuentas Bancarias Productivas Específicas  
2022**



MUNICIPIO DE SAN NICOLAS DE LOS GARZA NUEVO LEON  
RELACION DE CUENTAS BANCARIAS PRODUCTIVAS ESPECIFICAS  
2022

FONDO, PROGRAMA O CONVENIO	DATOS DE LAS CUENTAS BANCARIAS	
	INSTITUCION BANCARIA	NUMERO DE CUENTA
FONDO IV-2022 FORTALECIMIENTO MUNICIPAL (RAMO 33)	BBVA	118156611
FONDO III-2022 INFRAESTRUCTURA MUNICIPAL (RAMO 33)	BBVA	118156549

# **ANEXO XII**

**Cuentas por Cobrar Fuera Disponibilidad**



**MUNICIPIO DE SAN NICOLAS DE LOS GARZA, NUEVO LEON  
SECRETARIA DE FINANZAS Y TESORERIA**

SALDO DE CUENTAS POR COBRAR AL 31 DE DICIEMBRE DEL 2022

<b>CONCEPTO</b>	<b>SALDO 2022</b>
IMPUESTO PREDIAL	\$ 317,982,074.00
GASTOS PREDIAL	1,022,229.20
SANCIONES PREDIAL	4,934,276.06
MULTAS DE TRANSITO SAN NICOLAS	262,147,475.02
ANUENCIAS	9,618,666.47
MULTAS ANUNCIOS	1,477,601.60
MULTAS ECOLOGIA	7,690,386.76
MULTAS DE RUIDO	5,360,906.05
MULTAS DE PROTECCION CIVIL	3,348,253.20
MULTAS CAMBIO CLIMATICO	69,889.00
MULTAS DE COMERCIO Y ALCOHOL	3,949,262.20
MULTAS DE LOTES BALDIOS	21,173,254.64
MULTAS DE DESARROLLO URBANO	6,785,332.04
MULTAS DE LIMPIA	3,254,483.00
EXCLUSIVOS PARTICULARES	1,605,884.53
EXCLUSIVOS COMERCIOS	5,566,200.05
EXCLUSIVOS SITIO	1,220,487.39
EXCLUSIVOS DISCAPACIDAD	4,856,991.93
LICENCIAS DE ANUNCIOS	3,648,999.82
CONVENIOS PREDIAL	1,162,303.08
CONVENIOS ISAI	8,091,264.00
CONVENIOS TRANSITO	3,700,178.36
<b>TOTAL</b>	<b>\$ 678,666,398.40</b>

# **ANEXO XIII**

## **Cumplimiento de la Ley General de la Contabilidad Gubernamental**

### **(Estados Financieros)**

- 1.-Estado de Flujo de Efectivo.
- 2.-Estado de Situación Financiera.
- 3.-Estado de Actividades.
- 4.-Estado de Cambios en la Situación Financiera.
- 5.-Estado Analítico del Activo.
- 6.-Estado Analítico de la Deuda y Otros Pasivos.
- 7.-Estado de Variación en la Hacienda Publica /Patrimonio.
- 8.-Informacion Presupuestaria.
  - A)Ingresos.
  - B)Egresos.



# **ANEXO XIII**

**1.-Estado de Flujo de Efectivo.**


Municipio de San Nicolás de los Garza, Nuevo León  
 Estado de Flujos de Efectivo  
 Del 1 de enero al 31 de diciembre de 2022  
 (Cifras en Pesos)

Concepto	2022	2021
<b>Flujos de Efectivo de las Actividades de Operación</b>		
<b>Origen</b>		
Impuestos	2,652,489,823	2,323,752,062
Cuentas y Aportaciones de Seguridad Social	504,698,780	453,140,880
Contribuciones de mejoras	12,938,586	13,278,216
Derechos	0	1,905
Productos	76,435,584	61,794,037
Aprovechamientos	23,451,093	17,742,254
Ingresos por Venta de Bienes y Prestación de Servicios	122,547,698	95,722,502
Participaciones, Aportaciones, Convenios, Incentivos Derivados de la Colaboración Fiscal y Fondos Distintos de Aportaciones	0	0
Transferencias, Asignaciones, Subsidios y Subvenciones, y Pensiones y Jubilaciones	1,894,741,089	1,633,425,223
Otros Orígenes de Operación	16,778,561	46,231,336
	878,433	2,415,709
<b>Aplicación</b>		
Servicios Personales	2,098,446,700	1,363,229,682
Materiales y Suministros	544,764,652	551,200,835
Servicios Generales	250,883,324	225,211,276
Transferencias Internas y Asignaciones al Sector Público	801,456,860	645,122,584
Transferencias al resto del Sector Público	0	0
Subsidios y Subvenciones	51,120,400	47,862,800
Ayudas Sociales	0	0
Pensionamientos y Jubilaciones	45,008,856	37,511,144
Transferencias a Fideicomisos, Mandatos y Contratos Análogos	224,589,656	212,924,444
Transferencias a la Seguridad Social	0	0
Donativos	0	0
Transferencias al Exterior	0	0
Participaciones	0	0
Aportaciones	0	0
Convenios	0	0
Otras Aplicaciones de Operación	0	0
	180,642,952	143,396,580
<b>Flujos Netos de Efectivo por Actividades de Operación</b>	<b>554,023,124</b>	<b>460,522,400</b>
<b>Flujos de Efectivo de las Actividades de Inversión</b>		
<b>Origen</b>		
Bienes Inmuebles, Infraestructura y Construcciones en Proceso	386,347,242	145,165,745
Bienes Muebles	380,598,617	109,890,535
Otros Orígenes de Inversión	5,748,625	0
	0	35,275,210
<b>Aplicación</b>		
Bienes Inmuebles, Infraestructura y Construcciones en Proceso	41,548,775	50,089,639
Bienes Muebles	0	0
Otras Aplicaciones de Inversión	0	38,656,742
	41,548,775	11,432,897
<b>Flujos Netos de Efectivo por Actividades de Inversión</b>	<b>344,798,467</b>	<b>95,076,105</b>
<b>Flujo de Efectivo de las Actividades de Financiamiento</b>		
<b>Origen</b>		
Endeudamiento Neto	3,623,631	9,353,776
Interno	0	0
Externo	0	0
Otros Orígenes de Financiamiento	0	0
	3,623,631	9,353,776
<b>Aplicación</b>		
Servicios de la Deuda	809,184,607	720,205,822
Interno	49,159,164	44,942,497
Externo	49,159,164	44,942,497
Otras Aplicaciones de Financiamiento	0	0
	760,025,443	675,263,325
<b>Flujos netos de Efectivo por Actividades de Financiamiento</b>	<b>-805,560,976</b>	<b>-710,852,047</b>
<b>Incremento/Diminución Neta en el Efectivo y Equivalentes al Efectivo</b>	<b>93,260,615</b>	<b>-155,253,542</b>
<b>Efectivo y Equivalentes al Efectivo al inicio del Ejercicio</b>	<b>134,354,515</b>	<b>289,608,057</b>
<b>Efectivo y Equivalentes al Efectivo al final del Ejercicio</b>	<b>227,615,129</b>	<b>134,354,515</b>

Bajo protesta de decir verdad declaramos que los Estados Financieros y sus notas, son razonablemente correctos y son responsabilidad del emisor.



DR. DANIEL CARRILLO MARTÍNEZ  
PRESIDENTE MUNICIPAL



C. LINDA FELICIDAD VILLARREAL CANTÚ  
SINDICO PRIMERO



LIC. ROLANDO OLIVERIO RODRIGUEZ HERNANDEZ  
SECRETARIO DE FINANZAS Y TESORERO MUNICIPAL



# **ANEXO XIII**

## **2.-Estado de Situación Financiera.**

Municipio de San Nicolás de los Garza, Nuevo León  
Estado de Situación Financiera  
Al 31 de diciembre de 2022 y 2021  
(Cifras en Pesos)

CONCEPTO	2022	2021	CONCEPTO	2022	2021
<b>ACTIVO</b>			<b>PASIVO</b>		
<b>Activo Circulante</b>			<b>Activo Circulante</b>		
Efectivo y Equivalentes	227,615,129	134,354,515	Cuentas por Pagar a Corto Plazo	0	0
Derechos a Recibir Efectivo o Equivalentes	10,354,539	13,075,170	Documentos por Pagar a Corto Plazo	0	0
Derechos a Recibir Bienes o Servicios	0	0	Partición a Corto Plazo de la Deuda Pública a Largo Plazo	0	0
Inventarios	0	0	Títulos y Valores a Corto Plazo	0	0
Anticipos	0	0	Prestos Diferidos a Corto Plazo	0	0
Estimación por Pérdida o Deterioro de Activos Circulantes	0	0	Fondos y Bienes de Terceros en Garantía y/o Administración a Corto Plazo	0	0
Otros Activos Circulantes	0	0	Provisiones a Corto Plazo	0	0
<b>Total de Activos Circulantes</b>	<b>237,969,666</b>	<b>148,332,684</b>	<b>Total de Pasivos Circulantes</b>	<b>0</b>	<b>0</b>
<b>Activo No Circulante</b>			<b>Activo No Circulante</b>		
Inversiones Financieras a Largo Plazo	0	0	Cuentas por Pagar a Largo Plazo	0	0
Derechos a Recibir Efectivo o Equivalentes a Largo Plazo	0	0	Documentos por Pagar a Largo Plazo	0	0
Bienes Inmuebles, Infraestructura y Construcciones en Proceso	4,233,910,791	4,614,509,405	Deuda Pública a Largo Plazo	856,004,464	905,183,627
Bienes Muebles	394,432,225	400,180,850	Prestos Diferidos a Largo Plazo	0	0
Activos Intangibles	116,840,472	92,908,357	Fondos y Bienes de Terceros en Garantía y/o en Administración a Largo Plazo	0	0
Depreciación, Deterioro y Amortización Acumulada de Bienes	-102,763,213	-120,113,860	Provisiones a Largo Plazo	0	0
Activos Diferidos	186,013	0	<b>Total de Pasivos No Circulantes</b>	<b>856,004,464</b>	<b>905,183,627</b>
Estimación por Pérdida o Deterioro de Activos no Circulantes	0	0	<b>Total del Pasivo</b>	<b>856,004,464</b>	<b>905,183,627</b>
Otros Activos no Circulantes	0	0	<b>HACIENDA PÚBLICA/ PATRIMONIO</b>		
<b>Total de Activos No Circulantes</b>	<b>4,642,666,269</b>	<b>4,987,484,755</b>	Hacienda Pública/Patrimonio Contribuido	258,528	258,528
<b>Total del Activo</b>	<b>4,880,655,957</b>	<b>5,135,817,440</b>	Aportaciones	258,528	258,528
			Donaciones de Capital	0	0
			Actualización de la Hacienda Pública / Patrimonio	0	0
			Hacienda Pública/Patrimonio Generado	4,024,392,065	4,230,395,285
			Resultados del Ejercicio (Ahorro / Desahorro)	554,023,124	460,522,400
			Resultados de Ejercicios Anteriores	4,915,536,728	4,455,014,328
			Reservas	0	0
			Rescates	0	0
			Rectificaciones de Resultados de Ejercicios Anteriores	-1,445,168,887	-615,141,444
			<b>Exceso o Insuficiencia en la Actualización de la Hacienda Pública/Patrimonio</b>	<b>0</b>	<b>0</b>
			Resultado por Posición Monetaria	0	0
			Resultado por Tenencia de Activos no Monetarios	0	0
			<b>Total Hacienda Pública/ Patrimonio</b>	<b>4,024,851,493</b>	<b>4,230,853,813</b>
			<b>Total del Pasivo y Hacienda Pública / Patrimonio</b>	<b>4,880,655,957</b>	<b>5,135,817,440</b>

Bajo protesta de decir verdad declaramos que los Estados Financieros y sus Notas son razonablemente correctos y son responsabilidad del emisor

  
D.S. DANIEL CARRILLO MARTÍNEZ  
PRESIDENTE MUNICIPAL

  
C. LINDA FELICIDAD VILLARREAL CANTÚ  
SINDICO PRIMERO

  
LIC. ROLANDO OLIVERO RODRIGUEZ HERNANDEZ  
SECRETARIO DE FINANZAS Y TESORERO MUNICIPAL




# **ANEXO XIII**

## **3.-Estado de Actividades.**


Municipio de San Nicolás de los Garza, Nuevo León  
 Estado de Actividades  
 Del 1 de enero al 31 de diciembre de 2022 y 2021  
 (Cifras en Pesos)

CONCEPTO	2022	2021
<b>INGRESOS Y OTROS BENEFICIOS</b>		
Ingresos de la Gestión		
Impuestos	740,071,741	641,679,794
Cuentas y Aportaciones de Seguridad Social	504,695,780	453,140,880
Contribuciones de Mejoras	12,338,586	13,278,216
Derechos	0	1,905
Productos	76,435,584	61,734,037
Aprovechamientos	23,451,093	17,742,254
Ingresos por Venta de Bienes y Prestación de Servicios	122,547,698	95,722,502
	0	0
Participaciones, Aportaciones, Convenios, Incentivos Derivados de la Colaboración Fiscal, Fondos Distintos de Aportaciones, Transferencias, Asignaciones y Subvenciones, y Pensiones y Jubilaciones	1,911,519,650	1,679,650,559
Participaciones, Aportaciones, Convenios, Incentivos Derivados de la Colaboración Fiscal y Fondos Distintos de Aportaciones	1,894,741,089	1,633,426,223
Transferencias, Asignaciones, Subsidios y Subvenciones, y Pensiones y Jubilaciones	16,778,561	46,231,336
Otros Ingresos y Beneficios		
Ingresos Financieros	878,433	2,415,709
Incremento por Variación de Inventarios	0	0
Disminución del Exceso de Estimaciones por Pérdida o Deterioro u Obsolescencia	0	0
Disminución del Exceso de Provisiones	0	0
Otros Ingresos y Beneficios Varios	0	0
	878,433	2,415,709
<b>Total de Ingresos y Otros Beneficios</b>	<b>2,652,469,823</b>	<b>2,323,762,662</b>
<b>GASTOS Y OTRAS PÉRDIDAS</b>		
Gastos de Funcionamiento		
Servicios Personales	1,597,104,836	1,421,634,694
Materiales y Suministros	544,764,652	551,200,835
Servicios Generales	250,883,324	225,211,276
	801,456,860	645,122,584
Transferencias, Asignaciones, Subsidios y Otras Ayudas		
Transferencias Internas y Asignaciones al Sector Público	320,698,912	298,296,388
Transferencias al Resto del Sector Público	0	0
Subsidios y Subvenciones	51,120,400	47,862,800
Ayudas Sociales	0	0
Pensiones y Jubilaciones	45,008,856	37,511,144
Transferencias o Fideicomisos, Mandatos y Contratos Análogos	224,569,656	212,924,444
Transferencias a la Seguridad Social	0	0
Donativos	0	0
Transferencias al Exterior	0	0
Participaciones y Aportaciones		
Participaciones	0	0
Aportaciones	0	0
Convenios	0	0
Intereses, Comisiones y Otros Gastos de la Deuda Pública		
Intereses de la Deuda Pública	73,134,908	51,017,030
Comisiones de la Deuda Pública	73,134,908	51,017,030
Gastos de la Deuda Pública	0	0
Costo por Coberturas	0	0
Apoyos Financieros	0	0
Otros Gastos y Pérdidas Extraordinarias		
Estimaciones, Depreciaciones, Deterioros, Obsolescencia y Amortizaciones	82,197,874	50,975,630
Provisiones	37,810,992	46,951,685
Disminución de Inventarios	0	0
Aumento por Insuficiencia de Estimaciones por Pérdida o Deterioro y Obsolescencia	0	0
Aumento por Insuficiencia de Provisiones	0	0
Otros Gastos	0	0
	44,386,882	4,013,945
Inversión Pública		
Inversión Pública no Capitalizable	25,210,170	41,603,919
	25,210,170	41,403,919
<b>Total de Gastos y Otras Pérdidas</b>	<b>2,098,446,700</b>	<b>1,863,228,662</b>
<b>Resultados del Ejercicio (Ahorro/Desahorro)</b>	<b>554,023,123</b>	<b>460,534,000</b>

Bajo protesta de decir verdad declaramos que los Estados Financieros y sus Notas son razonablemente correctos y son responsabilidad del emisor.

  
 DR. DANIEL CARRILLO MARTÍNEZ  
 PRESIDENTE MUNICIPAL

C. LINDA FELICIDAD VILLARREAL CANTÚ  
 SINDICO PRIMERO

  
 LIC. BOLANDO OLIVERIO RODRIGUEZ HERNANDEZ  
 SECRETARIO DE FINANZAS Y TESORERO MUNICIPAL



# **ANEXO XIII**

**4.-Estado de Cambios en la Situación Financiera.**

Municipio de San Nicolás de los Garza, Nuevo León  
 Estado de Cambios en la Situación Financiera  
 Del 1 de enero al 31 de diciembre de 2022  
 (Cifras en Pesos)

Concepto	Origen	Aplicación
<b>ACTIVO</b>	<b>389,970,873</b>	<b>134,809,390</b>
<b>Activo Circulante</b>	<b>3,623,631</b>	<b>93,260,615</b>
Efectivo y Equivalentes	0	93,260,615
Derechos a Recibir Efectivo o Equivalentes	3,623,631	0
Derechos a Recibir Bienes o Servicios	0	0
Inventarios	0	0
Almacenes	0	0
Estimación por Pérdida o Deterioro de Activos Circulantes	0	0
Otros Activos Circulantes	0	0
<b>Activo No Circulante</b>	<b>386,347,242</b>	<b>41,548,775</b>
Inversiones Financieras a Largo Plazo	0	0
Derechos a Recibir Efectivo o Equivalentes a Largo Plazo	0	0
Bienes Inmuebles, Infraestructura y Construcciones en Proceso	380,588,617	0
Bienes Muebles	5,748,625	0
Activos Intangibles	0	24,032,115
Depreciación, Deterioro y Amortización Acumulada de Bienes	0	17,330,847
Activos Diferidos	0	186,013
Estimación por Pérdida o Deterioro de Activos no Circulantes	0	0
Otros Activos no Circulantes	0	0
<b>PASIVO</b>	<b>0</b>	<b>49,159,164</b>
<b>Pasivo Circulante</b>	<b>0</b>	<b>0</b>
Cuentas por Pagar a Corto Plazo	0	0
Documentos por Pagar a Corto Plazo	0	0
Porción a Corto Plazo de la Deuda Pública a Largo Plazo	0	0
Títulos y Valores a Corto Plazo	0	0
Pasivos Diferidos a Corto Plazo	0	0
Fondos y Bienes de Terceros en Garantía y/o Administración a Corto Plazo	0	0
Provisiones a Corto Plazo	0	0
Otros Pasivos a Corto Plazo	0	0
<b>Pasivo No Circulante</b>	<b>0</b>	<b>49,159,164</b>
Cuentas por Pagar a Largo Plazo	0	0
Documentos por Pagar a Largo Plazo	0	0
Deuda Pública a Largo Plazo	0	49,159,164
Pasivos Diferidos a Largo Plazo	0	0
Fondos y Bienes de Terceros en Garantía y/o en Administración a Largo Plazo	0	0
Provisiones a Largo Plazo	0	0
<b>HACIENDA PÚBLICA/ PATRIMONIO</b>	<b>554,023,124</b>	<b>760,025,443</b>
<b>Hacienda Pública/Patrimonio Contribuido</b>	<b>0</b>	<b>0</b>
Aportaciones	0	0
Donaciones de Capital	0	0
Actualización de la Hacienda Pública / Patrimonio	0	0
<b>Hacienda Pública/Patrimonio Generado</b>	<b>554,023,124</b>	<b>760,025,443</b>
Resultados del Ejercicio (Ahorro / Desahorro)	93,500,724	0
Resultados de Ejercicios Anteriores	460,522,400	0
Revalúos	0	0
Reservas	0	0
Rectificaciones de Resultados de Ejercicios Anteriores	0	760,025,443
<b>Exceso o Insuficiencia en la Actualización de la Hacienda Pública/Patrimonio</b>	<b>0</b>	<b>0</b>
Resultado por Posición Monetaria	0	0
Resultado por Tenencia de Activos no Monetarios	0	0

Bajo protesta de decir verdad declaramos que los Estados Financieros y sus notas, son razonablemente correctos y son responsabilidad del emisor.

  
 DR. DANIEL CARRILLO MARTÍNEZ  
 PRESIDENTE MUNICIPAL

  
 C. LINDA FELICIDAD V. LLARREAL CANTÚ  
 SINDICO PRIMERO

  
 LIC. ROLANDO OLVERA RODRÍGUEZ HERNÁNDEZ  
 SECRETARIO DE FINANZAS Y TESORERO MUNICIPAL



# **ANEXO XIII**


## **5.-Estado Analítico del Activo.**

Municipio de San Nicolás de los Garza, Nuevo León  
 Estado Analítico del Activo  
 Del 1 de enero al 31 de diciembre de 2022 y 2021  
 (Cifras en Pesos)

Concepto	Saldo Inicial	Cargos del Periodo	Abonos del Periodo	Saldo Final	Variación del Periodo
<b>ACTIVO</b>					
Activo Circulante	5,135,817,440	7,630,771,660	7,885,933,143	4,880,655,957	-255,161,483
Efectivo y Equivalentes	148,332,684	7,072,728,742	6,983,091,759	237,989,668	89,655,984
Derechos a Recibir Efectivo o Equivalentes	134,354,515	7,036,842,823	6,943,582,209	227,615,129	93,260,615
Derechos a Recibir Bienes o Servicios	13,978,170	35,885,919	39,508,550	10,354,539	-3,623,631
Inventarios	0	0	0	0	0
Almacenes	0	0	0	0	0
Estimación por Pérdida o Deterioro de Activos Circulantes	0	0	0	0	0
Otros Activos Circulantes	0	0	0	0	0
Activo No Circulante	4,987,484,755	558,042,818	902,841,384	4,642,686,289	-344,798,467
Inversiones Financieras a Largo Plazo	0	0	0	0	0
Derechos a Recibir Efectivo o Equivalentes a Largo Plazo	0	0	0	0	0
Bienes Inmuebles, Infraestructura y Construcciones en Proceso	4,614,509,408	416,038,130	796,636,747	4,233,910,791	-380,598,617
Bienes Muebles	400,190,850	54,189,192	59,837,817	394,432,225	-5,748,625
Activos Intangibles	92,908,357	24,032,115	0	116,940,472	24,032,115
Depreciación, Deterioro y Amortización Acumulada de Bienes	-120,113,860	63,597,467	46,266,820	-102,783,213	17,330,647
Activos Diferidos	0	186,013	0	186,013	186,013
Estimación por Pérdida o Deterioro de Activos no Circulantes	0	0	0	0	0
Otros Activos no Circulantes	0	0	0	0	0

Bajo protesta de decir verdad declaramos que los Estados Financieros y sus notas, son razonablemente correctos y son responsabilidad del emisor.

  
 DR. DANIEL GARRILLO-MARTÍNEZ  
 PRESIDENTE MUNICIPAL

  
 C. LINDA FELICIDAD VILLARREAL CANTÚ  
 SINDICO PRIMERO

  
 LIC. ROLANDO OLIVERIO RODRIGUEZ HERNANDEZ  
 SECRETARIO DE FINANZAS Y TESORERO MUNICIPAL



# **ANEXO XIII**


**6.-Estado Analítico de la Deuda y Otros Pasivos.**

Municipio de San Nicolás de los Garza, Nuevo León  
 Estado Analítico de la Deuda y Otros Pasivos  
 Del 1 de enero al 31 de diciembre de 2022  
 (Cifra en Pesos)

Denominación de las Deudas	Moneda de Contratación	Institución o País Acreedor	Saldo Inicial del Periodo	Saldo Final del Periodo
<b>DEUDA PÚBLICA</b>				
<b>Deuda Interna</b>				
Corto Plazo				
Instituciones de Crédito				
Títulos y Valores				
Arrendamientos Financieros	Nacional	Banca Afirme S.A, Banco del Bajío	0	0
<b>Deuda Externa</b>				
Organismos Financieros Internacionales				
Deuda Bilateral				
Títulos y Valores				
Arrendamientos Financieros				
<b>Subtotal de Deuda Pública a Corto Plazo</b>			0	0
<b>Largo Plazo</b>				
<b>Deuda Interna</b>				
Instituciones de Crédito			905,163,627	866,004,464
Títulos y Valores			905,163,627	866,004,464
Arrendamientos Financieros	Nacional	Banca Afirme S.A, Banco del Bajío	0	0
<b>Deuda Externa</b>				
Organismos Financieros Internacionales				
Deuda Bilateral				
Títulos y Valores				
Arrendamientos Financieros				
<b>Subtotal de Deuda Pública a Largo Plazo</b>			905,163,627	866,004,464
<b>Total de Otros Pasivos</b>			0	0
<b>Total de Deuda Pública y Otros Pasivos</b>			<b>905,163,627</b>	<b>866,004,464</b>

Bajo protesta de decir verdad declaramos que los Estados Financieros y sus notas, son razonablemente correctos y son responsabilidad del emisor.

  
 DR. DANIEL CARRILLO MARTÍNEZ  
 PRESIDENTE MUNICIPAL

  
 C. LINDA FELICIDAD VILLARREAL CANTÚ  
 SINDICO PRIMERO

  
 LIC. ROGANDO OLIVERIO RODRIGUEZ HERNANDEZ  
 SECRETARIO DE FINANZAS Y TESORERO MUNICIPAL



Municipio de San Nicolás de los Garza, Nuevo León  
 Estado Analítico de la Deuda y Otros Pasivos  
 Del 1 de enero al 31 de diciembre de 2022  
 (Cifra en Pesos)

Denominación de las Deudas	Moneda de Contratación	Institución o País Acreedor	Saldo Inicial del Periodo	Saldo Final del Periodo
<b>DEUDA PÚBLICA</b>				
<b>Deuda Interna</b>				
Corto Plazo				
Instituciones de Crédito				
Títulos y Valores				
Arrendamientos Financieros				
<b>Deuda Externa</b>				
Organismos Financieros Internacionales				
Deuda Bilateral				
Títulos y Valores				
Arrendamientos Financieros				
Subtotal de Deuda Pública a Corto Plazo			0	0
<b>Largo Plazo</b>				
Instituciones de Crédito			905,163,627	856,004,464
Títulos y Valores			905,163,627	856,004,464
Arrendamientos Financieros			0	0
<b>Deuda Externa</b>				
Organismos Financieros Internacionales				
Deuda Bilateral				
Títulos y Valores				
Arrendamientos Financieros				
Subtotal de Deuda Pública a Largo Plazo			905,163,627	856,004,464
<b>Total de Deuda Pública y Otros Pasivos</b>			905,163,627	856,004,464

Bejo protesta de decir verdad declaramos que los Estados Financieros y sus notas, son razonablemente correctos y son responsabilidad del emisor.



DR. DANIEL CARRILLO MARTÍNEZ  
 PRESIDENTE MUNICIPAL



C. LINDA FELICIDAD VILLARREAL CANTÚ  
 SINDICO PRIMERO



LIC. RODOLFO OLIVERO RODRIGUEZ HERNANDEZ  
 SECRETARIO DE FINANZAS Y TESORERO MUNICIPAL

# **ANEXO XIII**


## **7.-Estado de Variación en la Hacienda Publica /Patrimonio.**




Municipio de San Nicolás de los Garza, Nuevo León  
 Estado de Variación en la Hacienda Pública  
 Del 1 de enero al 31 de diciembre de 2022  
 (Cifras en Pesos)

Concepto	Hacienda Pública / Patrimonio Contribuido	Hacienda Pública / Patrimonio Generado de Ejercicios Anteriores	Hacienda Pública / Patrimonio Generado del Ejercicio	Exceso o Insuficiencia en la Actualización de la Hacienda Pública / Patrimonio	Total
Hacienda Pública / Patrimonio Contribuido Neto de 2021	288,628				288,628
Aportaciones	288,628				288,628
Donaciones de Capital	0				0
Actualización de la Hacienda Pública/ Patrimonio	0				0
Hacienda Pública / Patrimonio Generado Neto de 2021		3,789,872,886	460,622,400		4,250,495,286
Resultados del Ejercicio (Ahorro/Desahorro)		4,455,014,328	460,522,400		4,915,536,728
Resultados de Ejercicios Anteriores		0			0
Revalúos		0			0
Reservas		-885,141,444			-885,141,444
Rectificaciones de Resultados de Ejercicios Anteriores					
Exceso o Insuficiencia en la Actualización de la Hacienda Pública / Patrimonio Neto de 2021				0	0
Resultado por Posición Monetaria					0
Resultado por Tenencia de Activos No Monetarios					0
Hacienda Pública/ Patrimonio Neto Final de 2021	288,628	3,789,872,886	460,622,400		4,239,663,813
Cambios en la Hacienda Pública / Patrimonio Contribuido de Neto de 2021	0				0
Aportaciones	0				0
Donaciones de Capital	0				0
Actualización de la Hacienda Pública/ Patrimonio	0				0
Variaciones de la Hacienda Pública / Patrimonio Generado Neto de 2022		490,622,400	-666,624,720		-176,002,319
Resultados del Ejercicio (Ahorro/Desahorro)		490,522,400	554,023,124		1,044,545,524
Resultados de Ejercicios Anteriores			-400,522,400		-400,522,400
Revalúos			0		0
Reservas			0		0
Rectificaciones de Resultados de Ejercicios Anteriores			-760,025,443		-760,025,443
Cambios en el Exceso o Insuficiencia en la Actualización de la Hacienda Pública / Patrimonio Neto de 2022				0	0
Resultado por Posición Monetaria					0
Resultado por Tenencia de Activos No Monetarios					0
Hacienda Pública / Patrimonio Neto Final de 2022	288,628	4,230,395,286	-305,002,319	0	4,203,561,463

Bajo protesta de decir verdad, declaramos que los Estados Financieros y sus notas, son razonablemente correctos y son responsabilidad del emisor.

  
 DR. DANIEL CARRILLO MARTÍNEZ  
 PRESIDENTE MUNICIPAL

  
 C. LINDA FELICIDAD VILLARREAL CANTÚ  
 SINDICO PRIMERO

  
 LIC. RODRIGO CUERVO RODRÍGUEZ HERNÁNDEZ  
 SECRETARIO DE FINANZAS Y TESORERO MUNICIPAL

# **ANEXO XIII**

## **8.-Informacion Presupuestaria.**

### **A)Ingresos.**



**Cuenta Pública**  
**Municipio de San Nicolás de los Garza, Nuevo León**  
**Estado Analítico de Ingresos**  
**Del 1 de enero al 31 de diciembre de 2022**

Rubro de Ingresos	Ingreso				Diferencia (6 = 5 - 1)
	Estimado (1)	Ampliaciones y Reducciones (2)	Modificado (3= 1 + 2)	Devengado (4)	
Impuestos	470,601,866	15,000,000	485,601,866	504,698,780	34,096,914
Cuotas y Aportaciones de Seguridad Social	13,295,184	0	13,295,184	12,938,586	-356,598
Contribuciones de Mejoras	0	0	0	0	0
Derechos	64,207,463	0	64,207,463	76,435,584	12,228,120
Productos	18,106,642	0	18,106,642	23,451,093	5,344,452
Corriente	18,106,642	0	18,106,642	23,451,093	5,344,452
Capital	0	0	0	0	0
Aprovechamientos	96,887,045	0	96,887,045	122,547,698	25,660,653
Corriente	95,111,208	0	95,111,208	120,960,122	25,848,914
Capital	1,775,837	0	1,775,837	1,587,576	-188,261
Ingresos por Ventas de Bienes y Servicios	0	0	0	878,433	878,433
Participaciones y Aportaciones	1,359,176,408	792,832,406	2,152,008,814	1,894,741,089	535,564,681
Transferencias, Asignaciones, Subsidios y Otras Ayudas	14,556,077	0	14,556,077	16,778,561	2,222,484
Ingresos Derivados de Financiamientos	0	0	0	0	0
<b>Total</b>	<b>2,036,830,686</b>	<b>807,832,406</b>	<b>2,844,663,091</b>	<b>2,652,469,823</b> Ingresos excedentes	<b>615,639,138</b>

Estado Analítico de Ingresos Por Fuente de Financiamiento	Ingreso				Diferencia (6 = 5 - 1)
	Estimado (1)	Ampliaciones y Reducciones (2)	Modificado (3= 1 + 2)	Devengado (4)	
<b>Ingresos del Gobierno</b>	<b>2,023,535,501</b>	<b>792,832,406</b>	<b>2,816,367,907</b>	<b>2,638,652,804</b>	<b>615,117,303</b>
Impuestos	470,601,866	0	470,601,866	504,698,780	34,096,914
Contribuciones de Mejoras	0	0	0	0	0
Derechos	64,207,463	0	64,207,463	76,435,584	12,228,120
Productos	18,106,642	0	18,106,642	23,451,093	5,344,452
Corriente	18,106,642	0	18,106,642	23,451,093	5,344,452
Capital	0	0	0	0	0
Aprovechamientos	96,887,045	0	96,887,045	122,547,698	25,660,653
Corriente	95,111,208	0	95,111,208	120,960,122	25,848,914
Capital	1,775,837	0	1,775,837	1,587,576	-188,261
Participaciones y Aportaciones	1,359,176,408	792,832,406	2,152,008,814	1,894,741,089	535,564,681
Transferencias, Asignaciones, Subsidios y Otras Ayudas	14,556,077	0	14,556,077	16,778,561	2,222,484
<b>Ingresos de Organismos y Empresas</b>	<b>13,295,184</b>	<b>0</b>	<b>13,295,184</b>	<b>13,817,019</b>	<b>521,835</b>
Cuotas y Aportaciones de Seguridad Social	13,295,184	0	13,295,184	12,938,586	-356,598
Ingresos por Ventas de Bienes y Servicios	0	0	0	878,433	878,433
Transferencias, Asignaciones, Subsidios y Otras Ayudas	0	0	0	0	0
<b>Ingresos derivados de financiamiento</b>	<b>0</b>	<b>0</b>	<b>0</b>	<b>0</b>	<b>0</b>
Ingresos Derivados de Financiamientos	0	0	0	0	0
<b>Total</b>	<b>2,036,830,686</b>	<b>792,832,406</b>	<b>2,829,663,091</b>	<b>2,652,469,823</b> Ingresos excedentes	<b>615,639,138</b>

Diciembre de 2022  
Divisor: Pesos

RUBRO	ESTIMADO	MODIFICADO	DEVENGADO	RECAUDADO	AVANCE DE RECAUDACIÓN (Recaudado/Estimado)
1000 - IMPUESTOS	\$470,601,866.04	\$485,601,666.04	\$504,686,779.66	\$504,686,779.66	103.83%
2000 - Cuotas y Aportaciones de seguridad social	\$13,295,184.29	\$13,285,184.29	\$12,938,586.41	\$12,938,586.41	97.32%
4000 - DERECHOS	\$64,207,463.44	\$64,207,463.44	\$76,435,583.67	\$76,435,583.67	119.04%
5000 - PRODUCTOS	\$18,106,641.50	\$18,106,641.50	\$23,451,093.15	\$23,451,093.15	129.52%
6000 - Aprovechamientos	\$96,887,044.96	\$96,887,044.96	\$122,547,698.04	\$122,547,698.04	126.49%
7000 - Ingresos por ventas de bienes y servicios	\$0.00	\$0.00	\$878,432.57	\$878,432.57	0.00%
8000 - Participaciones y Aportaciones	\$1,359,176,408.38	\$2,152,008,814.05	\$1,894,741,088.92	\$1,894,741,088.92	88.05%
9000 - Transferencias, Asignaciones, Subsidios y Otras Ayudas	\$14,556,077.00	\$14,556,077.00	\$16,778,561.00	\$16,778,561.00	115.27%
<b>TOTAL</b>	<b>\$2,036,830,685.61</b>	<b>\$2,844,663,091.28</b>	<b>\$2,652,469,823.42</b>	<b>\$2,652,469,823.42</b>	



Diciembre de 2022  
Divisor: Pesos

RUBRO TIPO	ESTIMADO	MODIFICADO	DEVENGADO	RECAUDADO	AVANCE DE RECAUDACIÓN (Recaudado/Estimado)
<b>1000 - IMPUESTOS</b>					
1100 - IMPUESTOS SOBRE LOS INGRESOS	\$14,289,687.29	\$14,289,687.29	\$23,319,166.35	\$23,319,166.35	163.19%
1200 - Impuestos sobre el patrimonio	\$443,809,189.85	\$458,809,189.85	\$467,304,222.66	\$467,304,222.66	101.85%
1700 - ACCESORIOS	\$12,502,988.90	\$12,502,988.90	\$14,075,390.65	\$14,075,390.65	112.58%
<b>TOTAL RUBRO</b>	<b>\$470,601,866.04</b>	<b>\$485,601,866.04</b>	<b>\$504,698,779.66</b>	<b>\$504,698,779.66</b>	
<b>2000 - Cuotas y Aportaciones de seguridad social</b>					
2400 - OTRAS CUOTAS Y APORTACIONES PARA LA SEGURIDAD SOCIAL	\$13,295,184.29	\$13,295,184.29	\$12,938,586.41	\$12,938,586.41	97.32%
<b>TOTAL RUBRO</b>	<b>\$13,295,184.29</b>	<b>\$13,295,184.29</b>	<b>\$12,938,586.41</b>	<b>\$12,938,586.41</b>	
<b>4000 - DERECHOS</b>					
4100 - DERECHOS POR EL USO, GOCE, APROVECHAMIENTO O EXPLOTACIÓN DE BIENES DE DOMINIO PÚBLICO	\$8,387,622.96	\$8,387,622.96	\$11,585,560.45	\$11,585,560.45	138.13%
4300 - Derechos por prestación de servicios	\$37,383,987.94	\$37,383,987.94	\$41,560,968.43	\$41,560,968.43	111.17%
4400 - Otros Derechos	\$16,849,583.57	\$16,849,583.57	\$20,893,021.61	\$20,893,021.61	124.00%
4500 - Accesorios	\$1,586,268.97	\$1,586,268.97	\$2,396,033.18	\$2,396,033.18	151.05%
<b>TOTAL RUBRO</b>	<b>\$64,207,463.44</b>	<b>\$64,207,463.44</b>	<b>\$76,435,563.67</b>	<b>\$76,435,563.67</b>	
<b>5000 - PRODUCTOS</b>					
5100 - Productos de tipo corriente	\$18,106,641.50	\$18,106,641.50	\$23,451,093.15	\$23,451,093.15	129.52%
<b>TOTAL RUBRO</b>	<b>\$18,106,641.50</b>	<b>\$18,106,641.50</b>	<b>\$23,451,093.15</b>	<b>\$23,451,093.15</b>	
<b>6000 - Aprovechamientos</b>					
6100 - Aprovechamientos de tipo corriente	\$95,111,207.87	\$95,111,207.87	\$120,960,121.81	\$120,960,121.81	127.18%
6200 - Aprovechamientos de capital	\$1,775,837.09	\$1,775,837.09	\$1,587,576.23	\$1,587,576.23	89.40%
<b>TOTAL RUBRO</b>	<b>\$96,887,044.96</b>	<b>\$96,887,044.96</b>	<b>\$122,547,698.04</b>	<b>\$122,547,698.04</b>	
<b>7000 - Ingresos por ventas de bienes y servicios</b>					
7900 - Otros Ingresos	\$0.00	\$0.00	\$878,432.57	\$878,432.57	0.00%
<b>TOTAL RUBRO</b>	<b>\$0.00</b>	<b>\$0.00</b>	<b>\$878,432.57</b>	<b>\$878,432.57</b>	
<b>8000 - Participaciones y Aportaciones</b>					
8100 - Participaciones	\$801,476,866.80	\$1,040,598,003.34	\$857,628,298.61	\$857,628,298.61	82.42%
8200 - Aportaciones	\$557,699,541.58	\$1,111,440,810.71	\$1,037,112,790.31	\$1,037,112,790.31	93.31%
8300 - Convenios	\$0.00	\$0.00	\$0.00	\$0.00	0.00%
<b>TOTAL RUBRO</b>	<b>\$1,359,176,408.38</b>	<b>\$2,152,038,814.05</b>	<b>\$1,894,741,088.92</b>	<b>\$1,894,741,088.92</b>	
<b>9000 - Transferencias, Asignaciones, Subsidios y Otras Ayudas</b>					
9100 - Transferencias Internas y Asignaciones al Sector Público	\$14,556,077.00	\$14,556,077.00	\$16,778,561.00	\$16,778,561.00	115.27%
<b>TOTAL RUBRO</b>	<b>\$14,556,077.00</b>	<b>\$14,556,077.00</b>	<b>\$16,778,561.00</b>	<b>\$16,778,561.00</b>	
<b>TOTAL GENERAL</b>	<b>\$2,036,830,685.61</b>	<b>\$2,844,663,091.28</b>	<b>\$2,652,469,823.42</b>	<b>\$2,652,469,823.42</b>	

# **ANEXO XIII**

**8.-Informacion Presupuestaria.**

**B)Egresos.**



Cuenta Pública  
Municipio de San Nicolás de los Garza, Nuevo León  
Estado Analítico del Ejercicio del Presupuesto de Egresos  
Clasificación por Objeto del Gasto (Capítulo y Concepto)  
Del 1 de enero al 31 de Diciembre de 2022

Concepto	Egresos			Pagado	Subejercicio
	Aprobado	Ampliaciones/ (Reducciones)	Modificado 3 = (1 + 2)		
	1	2	3 = (1 + 2)	5	6 = (3 + 4)
<b>Servicios Personales</b>	<b>576,705,640.47</b>	<b>32,969,390.94</b>	<b>609,675,031.41</b>	<b>544,764,652.20</b>	<b>64,910,379.21</b>
Remuneraciones al Personal de Carácter Permanente	352,615,244.29	23,541,640.07	376,156,884.36	343,994,233.98	32,162,650.38
Remuneraciones al Personal de Carácter Transitorio	103,053,417.74	1,751,039.14	104,804,456.88	95,078,228.89	9,726,228.99
Remuneraciones Adicionales y Especiales	18,229,704.25	32,483.08	18,262,187.33	18,156,130.13	106,057.20
Seguridad Social	65,557,274.19	5,795,793.46	59,761,460.73	42,112,565.07	17,648,915.66
Otras Prestaciones Sociales y Económicas					
Previsiones					
Pago de Estímulos a Servidores Públicos	37,250,000.00	13,440,022.11	50,690,022.11	45,423,498.13	5,266,525.98
<b>Materiales y Suministros</b>	<b>240,364,268.80</b>	<b>29,642,910.36</b>	<b>270,027,179.16</b>	<b>250,883,323.90</b>	<b>19,143,855.26</b>
Materiales de Administración, Emisión de Documentos y Artículos Oficiales	15,174,000.00	292,166.21	15,466,166.21	14,112,401.91	1,353,764.30
Alimentos y Utensilios	3,672,000.00	5,244,415.49	8,916,415.49	8,655,298.50	261,116.99
Materia Primas y Materiales de Producción y Comercialización	90,218,488.80	10,577,156.22	100,795,645.02	98,609,266.29	2,186,378.73
Materiales y Artículos de Construcción y de Reparación	21,750,000.00	8,381,651.94	30,131,651.94	26,098,958.72	4,032,693.22
Productos Químicos, Farmacéuticos y de Laboratorio	77,000,000.00	1,425,110.59	78,425,110.59	74,758,028.09	3,667,082.50
Combustibles, Lubricantes y Aditivos	10,509,780.00	5,198,603.73	15,708,383.73	15,077,861.57	630,522.16
Vestuario, Blancos, Prendas de Protección y Artículos Deportivos	1,500,000.00	1,500,000.00	3,000,000.00		
Materiales y Suministros Para Seguridad	20,580,000.00	43,806.18	20,623,806.18	13,571,510.82	7,052,295.36
Herramientas, Refacciones y Accesorios Menores	<b>678,962,885.31</b>	<b>130,858,120.30</b>	<b>809,821,005.61</b>	<b>801,456,859.76</b>	<b>8,364,145.85</b>
<b>Servicios Generales</b>	<b>127,100,000.00</b>	<b>7,136,713.29</b>	<b>134,236,713.29</b>	<b>132,792,518.81</b>	<b>1,444,194.48</b>
Servicios Básicos	82,471,669.26	26,068,174.23	108,539,843.49	107,540,443.87	999,399.62
Servicios de Arrendamiento	95,914,000.00	3,253,635.62	99,167,635.62	98,084,618.95	1,083,016.67
Servicios Profesionales, Científicos, Técnicos y Otros Servicios	52,364,631.05	525,865.90	52,890,496.95	51,218,946.89	1,671,550.06
Servicios Financieros, Bancarios y Comerciales	272,229,516.46	40,473,131.80	312,702,648.26	311,771,145.41	931,502.85
Servicios de Instalación, Reparación, Mantenimiento y Conservación	17,238,868.54	196,908.05	17,435,776.59	17,032,486.60	406,289.99
Servicios de Comunicación Social y Publicidad					
Servicios de Traslado y Viáticos	4,143,200.00	250,567.75	4,393,767.75	250,172.80	384.95
Servicios Oficiales	27,500,000.00	34,380,366.20	61,880,366.20	60,195,289.40	1,685,076.80
Otros Servicios Generales	<b>330,237,622.75</b>	<b>12,111,664.44</b>	<b>342,349,287.19</b>	<b>320,698,911.88</b>	<b>21,650,375.31</b>
<b>Transferencias, Asignaciones, Subsidios y Otras Ayudas</b>	<b>46,113,600.00</b>	<b>7,856,800.67</b>	<b>53,970,400.67</b>	<b>51,120,399.96</b>	<b>2,850,000.71</b>
Transferencias Internas y Asignaciones al Sector Público					
Transferencias al Resto del Sector Público					
Subsidios y Subvenciones	42,837,971.66	4,254,863.77	47,092,835.43	45,008,856.35	2,083,979.08
Ayudas Sociales	241,286,051.09	-	241,286,051.09	224,569,655.57	16,716,395.52
Pensiones y Jubilaciones					
Transferencias a Fideicomisos, Mandatos y Otros Análogos					
Transferencias a la Seguridad Social					
Donativos					
Transferencias al Exterior					
<b>Bienes Muebles, Inmuebles e Intangibles</b>	<b>8,962,129.68</b>	<b>56,949,687.62</b>	<b>65,911,817.30</b>	<b>76,296,367.59</b>	<b>9,384,550.29</b>
Mobiliario y Equipo de Administración		7,112,075.93	7,112,075.93	9,788,364.05	2,676,288.12
Mobiliario y Equipo Educativo y Recreativo		103,094.08	103,094.08	103,093.16	0.92
Equipo e Instrumental Médico y de Laboratorio		304,375.23	304,375.23	304,375.08	0.15
Vehículos y Equipo de Transporte		10,686,132.14	10,686,132.14	10,636,132.13	50,000.01
Equipo de Defensa y Seguridad					
Maquinaria, Otros Equipos y Herramientas	2,000,000.00	27,394,089.15	29,394,089.15	30,432,287.78	1,038,198.63
Activos Biológicos					
Bienes Inmuebles					

Del 1 de enero al 31 de Diciembre de 2022

Concepto	Egresos				Subejercicio 6 = (3 - 4)
	Aprobado 1	Ampliaciones/ (Reducciones) 2	Modificado 3 = (1 + 2)	Devengado 4	
Activos Intangibles	6,952,129.68	11,349,921.09	18,302,050.77	24,032,115.39	5,730,064.62
<b>Inversión Pública</b>	<b>59,079,272.78</b>	<b>529,156,740.07</b>	<b>588,236,012.85</b>	<b>403,251,984.93</b>	<b>164,984,027.92</b>
Obra Pública en Bienes de Dominio Público	59,079,272.78	466,250,194.51	525,329,467.29	358,537,466.22	166,792,001.07
Obra Pública en Bienes Propios	-	62,906,545.56	62,906,545.56	44,714,518.71	18,192,026.85
Proyectos Productivos y Acciones de Fomento	-	-	-	-	-
<b>Inversiones Financieras y Otras Provisiones</b>	-	-	-	-	-
Inversiones Para el Fomento de Actividades Productivas	-	-	-	-	-
Acciones y Participaciones de Capital	-	-	-	-	-
Compra de Títulos y Valores	-	-	-	-	-
Concesión de Préstamos	-	-	-	-	-
Inversiones en Fideicomisos, Mandatos y Otros Análogos	-	-	-	-	-
Otras Inversiones Financieras	-	-	-	-	-
Provisiones para Contingencias y Otras Erogaciones Especiales	-	-	-	-	-
<b>Participaciones y Aportaciones</b>	-	-	-	-	-
Participaciones	-	-	-	-	-
Aportaciones	-	-	-	-	-
Convenios	-	-	-	-	-
<b>Deuda Pública</b>	<b>142,508,865.61</b>	<b>16,143,891.96</b>	<b>158,652,757.57</b>	<b>166,680,983.56</b>	<b>9,028,225.98</b>
Amortización de la Deuda Pública	52,828,244.42	6,669,050.90	46,159,193.52	49,159,193.52	3,000,000.00
Intereses de la Deuda Pública	59,680,621.19	8,416,616.73	68,097,237.92	73,134,907.73	5,037,669.81
Comisiones de la Deuda Pública	-	-	-	-	-
Gastos de la Deuda Pública	-	-	-	-	-
Costo por Coberturas	-	-	-	-	-
Apoyos Financieros	-	-	-	-	-
Adeudos de Ejercicios Fiscales Anteriores (Adeñas)	30,000,000.00	14,396,326.13	44,396,326.13	44,396,882.30	-
<b>Total del Gasto</b>	<b>2,036,830,685.40</b>	<b>807,832,405.69</b>	<b>2,844,663,091.09</b>	<b>2,563,033,083.81</b>	<b>281,630,007.28</b>



**Cuenta Pública**  
**Municipio de San Nicolás de los Garza, Nuevo León**  
**Estado Analítico del Ejercicio del Presupuesto de Egresos**  
**Clasificación Económica (por Tipo de Gasto)**  
**Del 1 de enero al 31 de Diciembre de 2022**

Concepto	Egresos					Subejercicio 6 = ( 3 - 4 )
	Aprobado 1	Ampliaciones/ (Reducciones) 2	Modificado 3 = ( 1 + 2 )	Devengado 4	Pagado 5	
<b>Gasto Corriente</b>	1,885,971,038.52	213,998,702.77	2,099,969,741.29	1,990,938,655.47	1,990,938,655.47	109,031,085.82
<b>Gasto de Capital</b>	68,031,402.46	586,106,427.69	654,137,830.15	478,548,352.52	478,548,352.52	175,589,477.63
<b>Amortización de la Deuda y Disminución de Pasivos</b>	82,828,244.42	7,727,275.23	90,555,519.65	93,546,075.82	93,546,075.82	-2,990,556.17
<b>Total del Gasto</b>	<b>2,036,830,685.40</b>	<b>807,832,405.69</b>	<b>2,844,663,091.09</b>	<b>2,563,033,083.81</b>	<b>2,563,033,083.81</b>	<b>281,630,007.28</b>

Cuenta Pública

Sector Paraestatal del Gobierno (Federal/Estadal/Municipal) de San Nicolás de los Garza, Nuevo León

Estado Analítico del Ejercicio del Presupuesto de Egresos

Clasificación Administrativa

Del 01 de Enero al 31 de Diciembre de 2022

Concepto	Egresos					Subejercicio 6 = ( 3 - 4 )
	Aprobado 1	Ampliaciones/ (Reducciones) 2	Modificado 3 = ( 1 + 2 )	Devengado 4	Pagado 5	
Poder Ejecutivo	2,036,830,685.40	807,832,405.69	2,844,663,091.09	2,563,033,083.81	2,563,033,083.81	281,630,007.28
Poder Legislativo	-	-	-	-	-	-
Poder Judicial	-	-	-	-	-	-
Órganos Autónomos	-	-	-	-	-	-
<b>Total del Gasto</b>	<b>2,036,830,685.40</b>	<b>807,832,405.69</b>	<b>2,844,663,091.09</b>	<b>2,563,033,083.81</b>	<b>2,563,033,083.81</b>	<b>281,630,007.28</b>



Cuenta Pública

Municipio de San Nicolás de los Garza, Nuevo León  
Estado Analítico del Ejercicio del Presupuesto de Egresos  
Clasificación Funcional (Finalidad y Función)  
Del 1 de enero al 31 de Diciembre de 2022

Concepto	Egresos					Subejercicio 6 = (3 + 4)
	Aprobado 1	Ampliaciones/ (Reducciones) 2	Modificado 3 = (1 + 2)	Devengado 4	Pagado 5	
<b>Gobierno</b>	<b>1,135,825,274.32</b>	<b>130,133,547.87</b>	<b>1,265,958,822.19</b>	<b>1,184,046,340.11</b>	<b>1,184,046,340.11</b>	<b>81,912,482.08</b>
Legislación	45,852,818.71	13,820,730.08	59,673,548.79	57,555,313.90	57,555,313.90	2,118,234.89
Justicia	5,101,512.89	273,228.44	5,374,741.33	5,233,121.36	5,233,121.36	141,619.97
Coordinación de la Política de Gobierno	66,266,513.92	811,378.48	65,455,135.44	61,633,964.57	61,633,964.57	3,821,170.87
Relaciones Exteriores	-	-	-	-	-	-
Asuntos Financieros y Hacendarios	73,929,960.72	48,711,608.71	122,641,569.43	122,819,411.34	122,819,411.34	177,841.91
Seguridad Nacional	-	-	-	-	-	-
Asuntos de Orden Público y de Seguridad Interior	495,177,502.87	55,070,923.62	550,248,426.49	498,305,420.75	498,305,420.75	51,943,005.74
Otros Servicios Generales	449,496,965.21	13,068,435.50	462,565,400.71	438,499,108.19	438,499,108.19	24,066,292.52
<b>Desarrollo Social</b>	<b>712,382,945.47</b>	<b>653,698,165.19</b>	<b>1,366,081,110.66</b>	<b>1,161,185,360.19</b>	<b>1,161,185,360.19</b>	<b>204,895,750.47</b>
Protección Ambiental	4,575,089.31	4,240,370.53	8,815,459.84	8,282,279.96	8,282,279.96	533,179.88
Vivienda y Servicios a la Comunidad	639,637,025.09	622,894,331.32	1,262,531,356.41	1,062,271,481.85	1,062,271,481.85	200,259,874.56
Salud	46,191,336.56	22,524,658.27	68,715,994.83	66,002,598.19	66,002,598.19	2,713,396.64
Recreación, Cultura y Otras Manifestaciones Sociales	11,345,169.53	9,982.02	11,355,151.55	10,573,557.08	10,573,557.08	781,594.47
Educación	-	-	-	-	-	-
Protección Social	1,208.78	2,277,929.39	2,279,138.17	2,198,172.75	2,198,172.75	80,965.42
Otros Asuntos Sociales	10,633,116.20	1,750,893.66	12,384,009.86	11,857,270.36	11,857,270.36	526,739.50
<b>Desarrollo Económico</b>	<b>-</b>	<b>-</b>	<b>-</b>	<b>-</b>	<b>-</b>	<b>-</b>
Asuntos Económicos, Comerciales y Laborales en General	-	-	-	-	-	-
Agropecuaria, Silvicultura, Pesca y Caza	-	-	-	-	-	-
Combustibles y Energía	-	-	-	-	-	-
Minería, Manufacturas y Construcción	-	-	-	-	-	-
Transporte	-	-	-	-	-	-
Comunicaciones	-	-	-	-	-	-
Turismo	-	-	-	-	-	-
Ciencia, Tecnología e Innovación	-	-	-	-	-	-
Otras Industrias y Otros Asuntos Económicos	-	-	-	-	-	-
<b>Otras no Clasificadas en Funciones Anteriores</b>	<b>188,622,465.61</b>	<b>24,000,692.63</b>	<b>212,623,158.24</b>	<b>217,801,383.51</b>	<b>217,801,383.51</b>	<b>5,178,225.27</b>
Transferencias de la Deuda Pública / Costo Financiero de la Deuda	112,508,865.61	1,747,565.83	114,256,431.44	122,294,101.25	122,294,101.25	8,037,669.81
Transferencias, Participaciones y Aportaciones entre Diferentes Niveles y Ordenes de Gobierno	46,113,600.00	7,856,800.67	53,970,400.67	51,120,399.96	51,120,399.96	2,850,000.71
Saneamiento del Sistema Financiero	-	-	-	-	-	-
Adeudos de Ejercicios Fiscales Anteriores	30,000,000.00	14,396,326.13	44,396,326.13	44,386,882.30	44,386,882.30	9,443.83
<b>Total del Gasto</b>	<b>2,036,830,685.40</b>	<b>807,832,405.69</b>	<b>2,844,663,091.09</b>	<b>2,563,033,083.81</b>	<b>2,563,033,083.81</b>	<b>281,630,007.28</b>

MUNICIPIO DE SAN NICOLAS DE LOS GARZA, N.L.  
(2) Estado sobre el ejercicio del presupuesto por ente público / capítulo del gasto

Diciembre de 2022  
Secretaría: Todas

Divisor: Pesos

CAPÍTULO DEL GASTO	Acumulados (CONAC)										
	1	2	3	4	5=(3-4)	6	7=(4-6)	8=(3-6)	9	10	11=(6-9)
Presupuesto de Egresos Aprobado	Ampliaciones / (reducciones)	Presupuesto Vigente	Comprometido	Presupuesto Disponible Para Comprometer	Devengado	Comprometido No Devengado	Presupuesto Sin Devengar	Ejercicio	Pagado	Deuda del ejercicio	
SERVICIOS PERSONALES	\$32,989,390.94	\$609,675,031.41	\$544,764,652.20	\$64,910,379.21	\$544,764,652.20	\$0.00	\$64,910,379.21	\$544,764,652.20	\$544,764,652.20	\$0.00	
MATERIALES Y SUMINISTROS	\$29,642,910.36	\$270,027,179.16	\$250,883,323.90	\$19,143,855.26	\$250,883,323.90	\$0.00	\$19,143,855.26	\$250,883,323.90	\$250,883,323.90	\$0.00	
SERVICIOS GENERALES	\$678,962,865.30	\$130,858,120.30	\$801,456,859.76	\$8,364,145.84	\$801,456,859.76	\$0.00	\$8,364,145.84	\$801,456,859.76	\$801,456,859.76	\$0.00	
TRANSFERENCIAS, ASIGNACIONES, SUBSIDIOS Y OTRAS AYUDAS	\$330,237,622.75	\$12,111,664.44	\$342,349,287.19	\$21,650,375.31	\$320,698,911.88	\$0.00	\$21,650,375.31	\$320,698,911.88	\$320,698,911.88	\$0.00	
BIENES MUEBLES, INMUEBLES E INTANGIBLES	\$8,952,129.68	\$56,949,687.62	\$65,901,817.30	\$-9,394,550.29	\$75,296,367.59	\$0.00	\$-9,394,550.29	\$75,296,367.59	\$75,296,367.59	\$0.00	
INVERSIONES PÚBLICAS	\$59,079,272.78	\$529,158,740.07	\$588,236,012.85	\$184,984,027.92	\$403,251,984.93	\$0.00	\$184,984,027.92	\$403,251,984.93	\$403,251,984.93	\$0.00	
DEUDA PÚBLICA	\$142,508,865.61	\$16,143,891.96	\$158,652,757.57	\$-8,028,226.07	\$166,680,983.64	\$0.00	\$-8,028,226.07	\$166,680,983.64	\$166,680,983.64	\$0.00	
13% IVA	\$0.00	\$0.00	\$0.00	\$0.00	\$0.00	\$0.00	\$0.00	\$0.00	\$0.00	\$0.00	
<b>TOTAL:</b>	\$2,036,830,685.40	\$807,832,405.69	\$2,844,663,091.09	\$281,630,007.19	\$2,563,033,083.90	\$0.00	\$281,630,007.19	\$2,563,033,083.90	\$2,563,033,083.81	\$0.00	



# ANEXO XIV

## Información Financiera que Hace Referencia la Ley de Disciplina Financiera de las Entidades Federativas y los Municipios al 31 de Diciembre 2022.

- 1.- Estado de Situación Financiera Detallado.
- 2.- Informe Analítico de la Deuda Publica y Otros Pasivos.
- 3.- Informe Analítico de Obligaciones Diferentes de Financiamientos.
- 4.- Balance Presupuestario.
- 5.- Estado Analítico de Ingresos Detallado.
- 6.- Estado Analítico del Ejercicio del Presupuesto de Egresos Detallado
  - (a) (Clasificación por Objeto del Gasto)
  - (b) (Clasificación Administrativa)
  - (c) (Clasificación Funcional)
  - (d) (Clasificación de Servicios Personales por Categoría)
- 7.- Proyecciones y Resultados de Ingresos y Egresos
  - (a) (Proyecciones de ingresos)
  - (b) (Proyecciones de Egresos)
  - (c) (Resultados de Ingresos)
  - (d) (Resultados de Egresos)
- 8.- Informe sobre Estudios Actuariales
- 9.- Guía de Cumplimiento de La Ley de Disciplina Financiera



# **ANEXO X I V**

**1.- Estado de Situación Financiera Detallado.**



**MUNICIPIO DE SAN NICOLAS DE LOS GARZA NUEVO LEON**  
**Estado de Situación Financiera Detallado- LDF**

Al 31 de diciembre de 2022 y al 31 de diciembre de 2021 (b)  
(PESOS)

Concepto (c)	2022 (d)	2021 (e)	Concepto (f)	2022 (f)	2021 (g)
<b>ACTIVO</b>			<b>PASIVO</b>		
<b>Activo Circulante</b>			<b>Activo Circulante</b>		
a. Efectivo y Equivalentes (a=a1+a2+a3+a4+a5+a6+a7)	227,615,129.23	134,354,515.60	g. Cuentas por Pagar a Corto Plazo (g=a8+a9+a10+a11+a12+a13+a14+a15+a16+a17+a18+a19)	0	0
a1) Efectivo	451,258.91	418,758.91	a1) Servicios Personales por Pagar a Corto Plazo	0	0
a2) Bancos/Tesorería	227,063,603.17	133,842,015.78	a2) Proveedores por Pagar a Corto Plazo	0	0
a3) Bancos/Dependencias y Otros	0	0	a3) Contratistas por Obras Públicas por Pagar a Corto Plazo	0	0
a4) Inversiones Temporales (hasta 3 meses)	100,267.15	93,740.91	a4) Participaciones y Aportaciones por Pagar a Corto Plazo	0	0
a5) Fondos con Afectación Específica	0	0	a5) Transferencias Otorgadas por Pagar a Corto Plazo	0	0
a6) Depósitos de Fondos de Terceros en Garantía y/o Administración	0	0	a6) Intereses, Comisiones y Otros Gastos de la Deuda Pública por Pagar a Corto Plazo	0	0
a7) Otros Efectivos y Equivalentes	0	0	a7) Retenciones y Contribuciones por Pagar a Corto Plazo	0	0
b. Derechos a Recibir Efectivo o Equivalentes (b=b1+b2+b3+b4+b5+b6+b7)	10,354,538.81	13,978,168.81	a8) Devoluciones de la Ley de Ingresos por Pagar a Corto Plazo	0	0
b1) Inversiones Financieras de Corto Plazo	0	0	a9) Otros Cuentas por Pagar a Corto Plazo	0	0
b2) Cuentas por Cobrar a Corto Plazo	0	0	b. Documentos por Pagar a Corto Plazo (b=b1+b2+b3)	0	0
b3) Deudores Diversos por Cobrar a Corto Plazo	10,354,538.81	13,978,168.81	b1) Documentos Comerciales por Pagar a Corto Plazo	0	0
b4) Ingresos por Recuperar a Corto Plazo	0	0	b2) Documentos con Contratistas por Obras Públicas por Pagar a Corto Plazo	0	0
b5) Deudores por Anticipos de la Tesorería a Corto Plazo	0	0	b3) Otros Documentos por Pagar a Corto Plazo	0	0
b6) Préstamos Otorgados a Corto Plazo	0	0	c. Porción a Corto Plazo de la Deuda Pública (c=c1+c2)	0	0
b7) Otros Derechos a Recibir Efectivo o Equivalentes a Corto Plazo	0	0	c1) Porción a Corto Plazo de la Deuda Pública	0	0
c. Derechos a Recibir Bienes o Servicios (c=c1+c2+c3+c4+c5)	0	0	c2) Porción a Corto Plazo de Arrendamiento Financiero	0	0
c1) Anticipo a Proveedores por Adquisición de Bienes y Prestación de Servicios a Corto Plazo	0	0	d. Títulos y Valores a Corto Plazo	0	0
c2) Anticipo a Proveedores por Adquisición de Bienes Inmuebles y Muebles a Corto Plazo	0	0	e. Pasivos Diferidos a Corto Plazo (e=e1+e2+e3)	0	0
c3) Anticipo a Proveedores por Adquisición de Bienes Intangibles a Corto Plazo	0	0	e1) Ingresos Cobrados por Adelantado a Corto Plazo	0	0
c4) Anticipo a Contratistas por Obras Públicas a Corto Plazo	0	0	e2) Intereses Cobrados por Adelantado a Corto Plazo	0	0
c5) Otros Derechos a Recibir Bienes o Servicios a Corto Plazo	0	0	e3) Otros Pasivos Diferidos a Corto Plazo	0	0
d. Inventarios (d=d1+d2+d3+d4+d5)	0	0	f. Fondos y Bienes de Terceros en Garantía y/o Administración a Corto Plazo (f=f1+f2+f3+f4+f5+f6)	0	0
d1) Inventario de Mercancías para Venta	0	0	f1) Fondos en Garantía a Corto Plazo	0	0
d2) Inventario de Mercancías Terminadas	0	0	f2) Fondos en Administración a Corto Plazo	0	0
d3) Inventario de Mercancías en Proceso de Elaboración	0	0	f3) Fondos Contingentes a Corto Plazo	0	0
d4) Inventario de Materias Primas, Materiales y Suministros para Producción	0	0	f4) Fondos de Fideicomisos, Mandatos y Contratos Andolgos a Corto Plazo	0	0
d5) Bienes en Tránsito	0	0	f5) Otros Fondos de Terceros en Garantía y/o Administración a Corto Plazo	0	0
e. Almacenes	0	0	f6) Valores y Bienes en Garantía a Corto Plazo	0	0
f. Estimación por Pérdida o Deterioro de Activos Circulantes (f=f1+f2)	0	0	g. Provisiones o Corto Plazo (g=g1+g2+g3)	0	0
f1) Estimaciones para Cuentas Incobrables por Derechos a Recibir Efectivo o Equivalentes	0	0	g1) Provisiones para Demandas y Juicios a Corto Plazo	0	0
f2) Estimación por Deterioro de Inventarios	0	0	g2) Provisión para Contingencias a Corto Plazo	0	0
g. Otros Activos Circulantes (g=g1+g2+g3+g4)	0	0	g3) Otros Provisiones a Corto Plazo	0	0
g1) Valores en Garantía	0	0	h. Otros Pasivos a Corto Plazo (h=h1+h2+h3)	0	0
g2) Bienes Derivados de Embargos, Decomisos, Aseguramientos y Dación en Pago	0	0	h1) Ingresos por Clasificar	0	0
g3) Bienes en Garantía (excluye depósitos de fondos)	0	0	h2) Recaudación por Participar	0	0
g4) Adquisición con Fondos de Terceros	0	0	h3) Otros Pasivos Circulantes	0	0
<b>(A. Total de Activos Circulantes (A = a + b + c + d + e + f + g))</b>	<b>237,969,668.04</b>	<b>148,332,684.41</b>	<b>(IA. Total de Pasivos Circulantes (IA = a + b + c + d + e + f + g + h))</b>		
<b>Activo No Circulante</b>			<b>Activo No Circulante</b>		
a. Inversiones Financieras a Largo Plazo	0	0	a. Cuentas por Pagar a Largo Plazo	0	0
b. Derechos a Recibir Efectivo o Equivalentes a Largo Plazo	0	0	b. Documentos por Pagar a Largo Plazo	0	0
c. Bienes Inmuebles, Infraestructura y Construcciones en Proceso	4,233,910,791.22	4,614,509,408.14	c. Deuda Pública a Largo Plazo	856,004,464	905,163,627.21
d. Bienes Muebles	394,432,225.11	400,180,850.20	d. Pasivos Diferidos a Largo Plazo	0	0
e. Activos Intangibles	116,940,472.32	92,908,356.93	e. Fondos y Bienes de Terceros en Garantía y/o en Administración a Largo Plazo	0	0
f. Depreciación, Deterioro y Amortización Acumulada de Bienes	-102,783,212.68	-120,113,859.78	f. Provisiones a Largo Plazo	0	0



**MUNICIPIO DE SAN NICOLAS DE LOS GARZA NUEVO LEON**  
**Estado de Situación Financiera Detallado- LDF**

Al 31 de diciembre de 2022 y al 31 de diciembre de 2021 (b)  
(PESOS)

Concepto (c)	2022 (d)	2021 (e)	Concepto (f)	2022 (f)	2021 (g)
g. Activos Diferidos	186,012.96	0			
h. Estimación por Pérdida o Deterioro de Activos no Circulantes	0	0		856,004,463.69	905,163,627.21
i. Otros Activos no Circulantes	0	0			
<b>II. Total de Activos No Circulantes (II = a + b + c + d + e + f + g + h + i)</b>	<b>4,642,686,288.93</b>	<b>4,987,484,755.49</b>		<b>856,004,463.69</b>	<b>905,163,627.21</b>
<b>III. Total del Activo (I = IA + II)</b>	<b>4,880,655,956.97</b>	<b>5,135,817,439.90</b>	<b>HACIENDA PÚBLICAPATRIMONIO</b>		
			IIIA. Hacienda Pública/Patrimonio Contribuido (IIIA = a + b + c)	258,528.02	258,528.02
			a. Aportaciones	258,528	258,528.02
			b. Donaciones de Capital	0	0
			c. Actualización de la Hacienda Pública/Patrimonio	0	0
			IIIB. Hacienda Pública/Patrimonio Generado (IIIB = a + b + c + d + e)	4,024,392,965.26	4,230,395,284.67
			a. Resultados del Ejercicio (Ahorro/ Desahorro)	554,023,123.85	460,522,400.14
			b. Resultados de Ejercicios Anteriores	4,915,536,728	4,455,014,328.33
			c. Revalúos	0	0
			d. Reservas	0	0
			e. Rectificaciones de Resultados de Ejercicios Anteriores	-1,445,166,887	-685,141,443.80
			IIIC. Exceso o Insuficiencia en la Actualización de la Hacienda Pública/Patrimonio (IIIC=a+b)	0	0
			a. Resultado por Posición Monetaria	0	0
			b. Resultado por Tenencia de Activos no Monetarios	0	0
			<b>III. Total Hacienda Pública/Patrimonio (III = IIIA + IIIB + IIIC)</b>	<b>4,024,651,493.28</b>	<b>4,230,653,812.69</b>
			<b>IV. Total del Pasivo y Hacienda Pública/Patrimonio (IV = II + III)</b>	<b>4,880,655,956.97</b>	<b>5,135,817,439.90</b>



# **ANEXO X I V**

**2.-Informe Analítico de la Deuda Publica y Otros Pasivos.**



**MUNICIPIO DE SAN NICOLAS DE LOS GARZA, NUEVO LEON**  
**Informe Analítico de la Deuda Pública y Otros Pasivos**  
**Del 1° de enero al 31 de diciembre de 2022**  
**(PESOS)**

Denominación de la Deuda Pública y Otros Pasivos c)	Saldo al 31 de diciembre de 2021 d)	Disposiciones del Periodo e)	Amortizaciones del Periodo f)	Revaluaciones, Reclasificaciones y Otros Ajustes g)	Saldo Final del Periodo h)	Pago de Intereses del Periodo i)	Pago de Comisiones y demás costos asociados durante el Periodo j)
<b>1. Deuda Pública (1=A+B)</b>	905,163,627.21	-	49,159,163.52	-	856,004,463.69	73,134,907.75	-
<b>A. Corto Plazo (A=a1+a2+a3)</b>	0	-	49,159,163.52	49,159,163.52	-	0	-
a1) Instituciones de Crédito	0	0	49,159,163.52	49,159,163.52	0.00	0	-
a11 Bajío			37,333,261.62	37,333,261.62	0.00	0	
a12 Afirme			11,825,901.90	11,825,901.90	0.00	0	
a2) Títulos y Valores	0	0	0	0	0	0	0
a3) Arrendamientos Financieros	0	0	0	0	0	0	0
<b>B. Largo Plazo (B=b1+b2+b3)</b>	905,163,627.21	0	-	49,159,163.52	856,004,463.69	73,134,907.75	-
b1) Instituciones de Crédito	905,163,627.21	0	0	49,159,163.52	856,004,463.69	73,134,907.75	0
b11 Bajío	635,279,433.42	0	0	37,333,261.62	597,946,172	50,344,231.22	0
b12 Afirme	269,884,193.79	0	0	11,825,901.90	258,058,292	22,790,676.53	0
b2) Títulos y Valores	0	0	0	0	0	0	0
b3) Arrendamientos Financieros	0	0	0	0	0	0	0
<b>2. Otros Pasivos</b>	-	-	-	-	-	-	-
<b>3. Total de la Deuda Pública y Otros Pasivos (3=1+2)</b>	905,163,627.21	-	49,159,163.52	-	856,004,463.69	73,134,907.75	0
<b>4. Deuda Contingente 1 (Informativa)</b>	0	0	0	0	0	0	0
A. Deuda Contingente 1	0	0	0	0	0	0	0
B. Deuda Contingente 2	0	0	0	0	0	0	0
C. Deuda Contingente XX	0	0	0	0	0	0	0
<b>5. Valor de Instrumentos Bono Cupón Cero 2 (Informativa)</b>	0	0	0	0	0	0	0
A. Instrumento Bono Cupón Cero 1	0	0	0	0	0	0	0
B. Instrumento Bono Cupón Cero 2	0	0	0	0	0	0	0
C. Instrumento Bono Cupón Cero XX	0	0	0	0	0	0	0

Obligaciones a Corto Plazo k)	Monto Contratado l)	Plazo Pactado m)	Tasa de Interés n)	Comisiones y Costos Relacionados o)	Tasa Efectiva p)
Obligaciones a Corto Plazo (Informativa)	0	0	0	0	0
Crédito 1	0	0	0	0	0
Crédito 2	0	0	0	0	0
Crédito XX	0	0	0	0	0



# **ANEXO X I V**

**3.-Informe Analítico de Obligaciones Diferentes de  
Financiamientos.**

MUNICIPIO DE SAN NICOLAS DE LOS GARZA, NUEVO LEON  
Informe Analítico de Obligaciones Diferentes de Financiamientos

Del 01 de Enero al 31 de Diciembre de 2022

(PESOS)

Denominación de las Obligaciones Diferentes de Financiamiento	Fecha del Contrato	Fecha de inicio de operación del proyecto	Fecha de vencimiento	Monto de la inversión pactado	Monto promedio mensual del pago de la contraprestación	Monto promedio mensual del pago de la contraprestación correspondiente al pago de inversión	Monto pagado de la inversión al 31 de marzo de 2021	Plazo pactado	Monto pagado de la inversión actualizado al 31 de marzo de 2021	Saldo pendiente por pagar de la inversión al 31 de marzo de 2021
<b>A. Asociaciones Público Privadas</b>										
<b>a) APP 1</b>	-0-	-0-	-0-	-	-	-	-	-0-	-	-
<b>b) APP 2</b>	-0-	-0-	-0-	-	-	-	-	-0-	-	-
<b>c) APP 3</b>	-0-	-0-	-0-	-	-	-	-	-0-	-	-
<b>d) APP XX</b>	-0-	-0-	-0-	-	-	-	-	-0-	-	-
<b>B. Otros Instrumentos (B=a+b+c+d)</b>										
<b>a) Otro Instrumento 1</b>	-0-	-0-	-0-	-	-	-	-	-0-	-	-
<b>b) Otro Instrumento 2</b>	-0-	-0-	-0-	-	-	-	-	-0-	-	-
<b>c) Otro Instrumento 3</b>	-0-	-0-	-0-	-	-	-	-	-0-	-	-
<b>d) Otro Instrumento XX</b>	-0-	-0-	-0-	-	-	-	-	-0-	-	-
<b>C. Total de Obligaciones Diferentes de Financiamiento (C=A+B)</b>	-0-	-0-	-0-	-	-	-	-	-0-	-	-



# **ANEXO X I V**

**4.-Balance Presupuestario.**



**MUNICIPIO DE SAN NICOLAS DE LOS GARZA, NUEVO LEON**

**Balance Presupuestario**

Del 01 de Enero al 31 de Diciembre de 2022  
(PESOS)

Concepto	Estimado/ Aprobado	Devengado	Recaudado/ Pagado
<b>A. Ingresos Totales (A = A1+A2+A3)</b>	2,036,830,685.41	2,652,469,823.42	2,652,469,823.42
A1. Ingresos de Libre Disposición	1,718,315,664.30	2,313,300,000.43	2,313,300,000.43
A2. Transferencias Federales Etiquetadas	318,515,021.11	339,169,822.99	339,169,822.99
A3. Financiamiento Neto	-	-	-
<b>B. Egresos Presupuestarios1</b>	1,984,002,440.98	2,513,873,890.29	2,513,873,890.29
(B = B1+B2)	1,690,590,672.27	2,219,189,219.79	2,219,189,219.79
B1. Gasto No Etiquetado (sin incluir Amortización de la Deuda Pública)	293,411,768.71	294,684,670.50	294,684,670.50
B2. Gasto Etiquetado (sin incluir Amortización de la Deuda Pública)	-	-	-
<b>C. Remanentes del Ejercicio Anterior (C = C1 + C2)</b>	133,935,756.69	227,163,870.32	227,163,870.32
C1. Remanentes de Ingresos de Libre Disposición aplicados en el periodo	123,056,218.57	224,567,055.28	224,567,055.28
C2. Remanentes de Transferencias Federales Etiquetadas aplicados en el periodo	10,879,538.12	2,596,815.04	2,596,815.04
<b>I. Balance Presupuestario (I = A - B + C)</b>	186,764,001.12	365,759,803.45	365,759,803.45
II. Balance Presupuestario sin Financiamiento Neto (II = I - A3)	186,764,001.12	365,759,803.45	365,759,803.45
III. Balance Presupuestario sin Financiamiento Neto y sin Remanentes del Ejercicio Anterior (III = II - C)	52,828,244.43	138,595,933.13	138,595,933.13

Concepto	Aprobado	Devengado	Pagado
<b>E. Intereses, Comisiones y Gastos de la Deuda (E = E1+E2)</b>	59,680,621.19	73,134,907.73	73,134,907.73
E1. Intereses, Comisiones y Gastos de la Deuda con Gasto No Etiquetado	3,829,236.97	7,332,604.94	7,332,604.94
E2. Intereses, Comisiones y Gastos de la Deuda con Gasto Etiquetado	63,509,858.16	65,802,302.79	65,802,302.79
<b>IV. Balance Primario (IV = III + E)</b>	112,508,865.62	211,730,840.86	211,730,840.86

Concepto	Estimado/ Aprobado	Devengado	Recaudado/ Pagado
<b>F. Financiamiento (F = F1 + F2)</b>	-	-	-
F1. Financiamiento con Fuente de Pago de Ingresos de Libre Disposición	-	-	-
F2. Financiamiento con Fuente de Pago de Transferencias Federales Etiquetadas	-	-	-
<b>G. Amortización de la Deuda (G = G1 + G2)</b>	52,828,244.42	49,159,193.52	49,159,193.52
G1. Amortización de la Deuda Pública con Gasto No Etiquetado	8,431,277.34	4,167,139.86	4,167,139.86
G2. Amortización de la Deuda Pública con Gasto Etiquetado	44,396,967.08	44,992,053.66	44,992,053.66
<b>A3. Financiamiento Neto (A3 = F - G)</b>	- 52,828,244.42	- 49,159,193.52	- 49,159,193.52

Concepto	Estimado/ Aprobado	Devengado	Recaudado/ Pagado
<b>A1. Ingresos de Libre Disposición</b>	1,718,315,664.30	2,313,300,000.43	2,313,300,000.43
<b>A3.1 Financiamiento Neto con Fuente de Pago de Ingresos de Libre Disposición (A3.1 = F1 - G1)</b>	- 8,431,277.34	- 4,167,139.86	- 4,167,139.86
F1. Financiamiento con Fuente de Pago de Ingresos de Libre Disposición	-	-	-
G1. Amortización de la Deuda Pública con Gasto No Etiquetado	8,431,277.34	4,167,139.86	4,167,139.86
<b>B1. Gasto No Etiquetado (sin incluir Amortización de la Deuda Pública)</b>	1,690,590,672.27	2,219,189,219.79	2,219,189,219.79
<b>C1. Remanentes de Ingresos de Libre Disposición aplicados en el periodo</b>	123,056,218.57	224,567,055.28	224,567,055.28
<b>V. Balance Presupuestario de Recursos Disponibles (V = A1 + A3.1 - B1 + C1)</b>	142,349,933.26	314,510,696.06	314,510,696.06
<b>VI. Balance Presupuestario de Recursos Disponibles sin Financiamiento Neto (VI = V - A3.1)</b>	150,781,210.60	318,677,835.92	318,677,835.92

Concepto	Estimado/ Aprobado	Devengado	Recaudado/ Pagado
<b>A2. Transferencias Federales Etiquetadas</b>	\$ 318,515,021.11	\$ 339,169,822.99	\$ 339,169,822.99
<b>A3.2 Financiamiento Neto con Fuente de Pago de Transferencias Federales Etiquetadas (A3.2 = F2 - G2)</b>	-\$ 44,396,967.08	-\$ 44,992,053.66	-\$ 44,992,053.66
F2. Financiamiento con Fuente de Pago de Transferencias Federales Etiquetadas	\$ -	\$ -	\$ -
G2. Amortización de la Deuda Pública con Gasto Etiquetado	\$ 44,396,967.08	\$ 44,992,053.66	\$ 44,992,053.66
<b>B2. Gasto Etiquetado (sin incluir Amortización de la Deuda Pública)</b>	\$ 293,411,768.71	\$ 294,684,670.50	\$ 294,684,670.50
<b>C2. Remanentes de Transferencias Federales Etiquetadas aplicados en el periodo</b>	\$ 10,879,538.12	\$ 2,596,815.04	\$ 2,596,815.04
<b>VII. Balance Presupuestario de Recursos Etiquetados (VII = A2 + A3.2 - B2 + C2)</b>	-\$ 8,414,176.56	\$ 2,089,913.87	\$ 2,089,913.87
<b>VIII. Balance Presupuestario de Recursos Etiquetados sin Financiamiento Neto (VIII = VII - A3.2)</b>	\$ 35,982,790.52	\$ 47,081,967.53	\$ 47,081,967.53



# **ANEXO X I V**

**5.-Estado Analítico de Ingresos Detallado.**



**MUNICIPIO DE SAN NICOLAS DE LOS GARZA, NUEVO LEON**  
**Estado Analítico de Ingresos Detallado**  
**Del 1 de Enero al 31 de Diciembre de 2022**  
**(PESOS)**

	Ingreso					Diferencia
	Estimado	Ampliaciones/ (Reducciones)	Modificado	Devengado	Recaudado	
<b>Ingresos de Libre Disposición</b>						
A. Impuestos	470,601,866.04	15,000,000.00	485,601,866.04	504,698,779.66	504,698,779.66	34,096,913.62
B. Cuotas y Aportaciones de Seguridad Social	13,295,184.29	-	13,295,184.29	12,938,586.41	12,938,586.41	-356,597.88
C. Contribuciones de Mejoras	-	-	-	-	-	0.00
D. Derechos	64,207,463.43	-	64,207,463.43	76,435,583.67	76,435,583.67	12,228,120.24
E. Productos	18,106,641.44	-	18,106,641.44	23,451,093.15	23,451,093.15	5,344,451.71
F. Aprovechamientos	96,887,044.84	-	96,887,044.84	122,547,698.04	122,547,698.04	25,660,653.20
G. Ingresos por Venta de Bienes y Prestación de Servicios	-	-	-	-	-	0.00
H. Participaciones (H=h1+h2+h3+h4+h5+h6+h7+h8+h9+h10+h11)	728,987,137.12	200,000,000.00	928,987,137.12	769,930,970.50	769,930,970.50	40,943,833.38
h1) Fondo General de Participaciones	510,822,039.81	181,329,745.97	692,151,785.78	532,996,681.18	532,996,681.18	22,174,641.37
h2) Fondo de Fomento Municipal	81,840,753.14	18,670,254.03	100,511,007.17	90,117,129.63	90,117,129.63	8,276,376.49
h3) Fondo de Fiscalización y Recaudación	27,805,665.81	-	27,805,665.81	27,176,893.53	27,176,893.53	-628,772.28
h4) Fondo de Compensación	-	-	-	-	-	-
h5) Fondo de Extracción de Hidrocarburos	-	-	-	-	-	-
h6) Impuesto Especial Sobre Producción y Servicios	16,852,145.46	-	16,852,145.46	16,783,601.49	16,783,601.49	-68,543.97
h7) 0.136% de la Recaudación Federal Participable	-	-	-	-	-	-
h8) 3.17% Sobre Extracción de Petróleo	-	-	-	-	-	-
h9) Gasolinas y Diésel	12,351,899.51	-	12,351,899.51	14,853,930.39	14,853,930.39	2,502,030.88
h10) Fondo del Impuesto Sobre la Renta	72,712,812.00	-	72,712,812.00	86,643,548.00	86,643,548.00	13,930,736.00
h11) Fondo de Estabilización de los Ingresos de las Entidades Federativas	6,601,821.39	-	6,601,821.39	1,359,186.28	1,359,186.28	5,242,635.11
I. Incentivos Derivados de la Colaboración Fiscal (I=i1+i2+i3+i4+i5)	16,609,444.29	-	16,609,444.29	22,712,347.31	22,712,347.31	6,102,903.02
i1) Tenencia o Uso de Vehículos	-	-	-	-	-	-
i2) Fondo de Compensación ISAN	-	-	-	-	-	-
i3) Impuesto Sobre Automóviles Nuevos	16,609,444.29	-	16,609,444.29	22,712,347.31	22,712,347.31	6,102,903.02
i4) Fondo de Compensación de Resacos-Intermedios	-	-	-	-	-	-
i5) Otros Incentivos Económicos	-	-	-	-	-	-
J. Transferencias y Asignaciones	14,556,077.00	-	14,556,077.00	16,778,561.00	16,778,561.00	2,222,484.00
K. Convenios	-	-	-	-	-	0.00
k1) Otros Convenios y Subsidios	-	-	-	-	-	0.00
L. Otros Ingresos de Libre Disposición (L=l1+l2)	295,064,805.85	572,177,603.78	867,242,409.63	763,806,380.69	763,806,380.69	468,741,574.84
l1) Participaciones en Ingresos Locales	295,064,805.85	572,177,603.78	867,242,409.63	762,927,948.12	762,927,948.12	467,863,142.27
l2) Otros Ingresos de Libre Disposición	-	-	-	878,432.57	878,432.57	878,432.57
<b>I. Total de Ingresos de Libre Disposición (I=A+B+C+D+E+F+G+H+I+J+K+L)</b>	<b>1,718,315,664.30</b>	<b>787,177,603.78</b>	<b>2,505,493,268.08</b>	<b>2,313,300,000.43</b>	<b>2,313,300,000.43</b>	<b>594,984,336.13</b>
<b>Ingresos Excedentes de Ingresos de Libre Disposición</b>						
<b>Transferencias Federales Etiquetadas</b>						
A. Aportaciones (A=a1+a2+a3+a4+a5+a6+a7+a8)	318,515,021.11	20,654,801.89	339,169,822.99	339,169,822.99	339,169,822.99	20,654,801.88
a1) Fondo de Aportaciones para la Nómina Educativa y Gasto Operativo	-	-	-	-	-	-
a2) Fondo de Aportaciones para los Servicios de Salud	-	-	-	-	-	-
a3) Fondo de Aportaciones para la Infraestructura Social	25,079,272.78	1,688,312.79	23,390,960.00	23,390,960.00	23,390,960.00	-1,688,312.78
a4) Fondo de Aportaciones para el Fortalecimiento de los Municipios y de las Demarcaciones Territoriales del Distrito Federal	293,435,748.32	22,343,114.68	315,778,863.00	315,778,862.99	315,778,862.99	22,343,114.67
a5) Fondo de Aportaciones Múltiples	-	-	-	-	-	-
a6) Fondo de Aportaciones para la Educación Tecnológica y de Adultos	-	-	-	-	-	-
a7) Fondo de Aportaciones para la Seguridad Pública de los Estados y del Distrito Federal	-	-	-	-	-	-
a8) Fondo de Aportaciones para el Fortalecimiento de las Entidades Federativas	-	-	-	-	-	-



	Ingreso					Diferencia
	Estimado	Ampliaciones/ (Reducciones)	Modificado	Devengado	Recaudado	
B. Convenios (B=b1+b2+b3+b4)	-	-	-	-	-	-
b1) Convenios de Protección Social en Salud	-	-	-	-	-	-
b2) Convenios de Descentralización	-	-	-	-	-	-
b3) Convenios de Reasignación	-	-	-	-	-	-
b4) Otros Convenios y Subsidios	-	-	-	-	-	-
C. Fondos Distintos de Aportaciones (C=c1+c2)	-	-	-	-	-	-
c1) Fondo para Entidades Federativas y Municipios Productores de Hidrocarburos	-	-	-	-	-	-
c2) Fondo Minero	-	-	-	-	-	-
D. Transferencias, Asignaciones, Subsidios y Subvenciones, y Pensiones y Jubilaciones	-	-	-	-	-	-
E. Otras Transferencias Federales Etiquetadas	-	-	-	-	-	-
<b>II. Total de Transferencias Federales Etiquetadas (II = A + B + C + D + E)</b>	<b>318,515,021.11</b>	<b>20,654,801.89</b>	<b>339,169,822.99</b>	<b>339,169,822.99</b>	<b>339,169,822.99</b>	<b>20,654,801.88</b>
III. Ingresos Derivados de Financiamientos (III = A)	-	-	-	-	-	-
A. Ingresos Derivados de Financiamientos	-	-	-	-	-	-
<b>IV. Total de Ingresos (IV = I + II + III)</b>	<b>2,036,830,685.41</b>	<b>807,832,405.67</b>	<b>2,844,663,091.08</b>	<b>2,652,469,823.42</b>	<b>2,652,469,823.42</b>	<b>615,639,138.01</b>
<b>Datos Informativos</b>						
1. Ingresos Derivados de Financiamientos con Fuente de Pago de Ingresos de Libre Disposición	-	-	-	-	-	-
2. Ingresos Derivados de Financiamientos con Fuente de Pago de Transferencias Federales Etiquetadas	-	-	-	-	-	-
3. Ingresos Derivados de Financiamientos (3 = 1 + 2)	-	-	-	-	-	-

# **ANEXO X I V**

**6.-Estado Analítico del Ejercicio del Presupuesto de Egresos Detallado**

**(a) (Clasificación por Objeto del Gasto)**



MUNICIPIO DE SAN NICOLAS DE LOS GARZA, NUEVO LEON  
Estado Analítico del Ejercicio del Presupuesto de Egresos Detallado  
Clasificación por Objeto del Gasto (Capítulo y Concepto)  
Del 1 de Enero al 31 de Diciembre de 2022  
(PESOS)

Concepto	Egresos					Subejercicio
	Aprobado	Ampliaciones/ (Reducciones)	Modificado	Devengado	Pagado	
<b>I. Gasto No Etiquetado (I=A+B+C+D+E+F+G+H+I)</b>	\$ 1,699,021,949.61	\$ 805,964,417.32	\$ 2,504,986,366.93	\$ 2,223,356,359.65	\$ 2,223,356,359.65	\$ 281,630,007.28
<b>A. Servicios Personales (A=a1+a2+a3+a4+a5+a6+a7)</b>	\$ 576,705,640.47	\$ 32,969,390.94	\$ 609,675,031.41	\$ 544,764,652.20	\$ 544,764,652.20	\$ 64,910,379.21
a1) Remuneraciones al Personal de Carácter Permanente	\$ 352,615,244.29	\$ 23,541,640.07	\$ 376,156,884.36	\$ 343,994,233.98	\$ 343,994,233.98	\$ 32,162,650.38
a2) Remuneraciones al Personal de Carácter Transitorio	\$ 103,053,417.74	\$ 1,751,039.14	\$ 104,804,456.88	\$ 95,078,226.89	\$ 95,078,226.89	\$ 9,726,229.99
a3) Remuneraciones Adicionales y Especiales	\$ 18,229,704.25	\$ 32,483.08	\$ 18,262,187.33	\$ 18,156,130.13	\$ 18,156,130.13	\$ 106,057.20
a4) Seguridad Social	\$ 65,557,274.19	\$ 5,795,793.46	\$ 59,761,480.73	\$ 42,112,565.07	\$ 42,112,565.07	\$ 17,648,915.66
a5) Otras Prestaciones Sociales y Económicas	\$ -	\$ -	\$ -	\$ -	\$ -	\$ -
a6) Previsiones	\$ -	\$ -	\$ -	\$ -	\$ -	\$ -
a7) Pago de Estímulos a Servidores Públicos	\$ 37,250,000.00	\$ 13,440,022.11	\$ 50,690,022.11	\$ 45,423,496.13	\$ 45,423,496.13	\$ 5,266,525.98
<b>B. Materiales y Suministros (B=b1+b2+b3+b4+b5+b6+b7+b8+b9)</b>	\$ 196,461,631.04	\$ 23,840,073.13	\$ 220,301,704.17	\$ 201,157,848.91	\$ 201,157,848.91	\$ 19,143,855.26
b1) Materiales de Administración, Emisión de Documentos y Artículos Oficiales	\$ 15,174,000.00	\$ 292,166.21	\$ 15,466,166.21	\$ 14,112,401.91	\$ 14,112,401.91	\$ 1,353,764.30
b2) Alimentos y Utensilios	\$ 3,672,000.00	\$ 5,244,415.49	\$ 8,916,415.49	\$ 8,655,298.50	\$ 8,655,298.50	\$ 261,116.99
b3) Materias Primas y Materiales de Producción y Comercialización	\$ 46,295,851.04	\$ 4,774,318.99	\$ 51,070,170.03	\$ 48,883,791.30	\$ 48,883,791.30	\$ 2,186,378.73
b4) Materiales y Artículos de Construcción y de Reparación	\$ 21,750,000.00	\$ 8,361,651.94	\$ 30,111,651.94	\$ 26,098,956.72	\$ 26,098,956.72	\$ 4,012,695.22
b5) Productos Químicos, Farmacéuticos y de Laboratorio	\$ 77,000,000.00	\$ 1,425,110.59	\$ 78,425,110.59	\$ 74,758,028.09	\$ 74,758,028.09	\$ 3,667,082.50
b6) Combustibles, Lubricantes y Aditivos	\$ 10,509,780.00	\$ 5,198,603.73	\$ 15,708,383.73	\$ 15,077,861.57	\$ 15,077,861.57	\$ 690,522.16
b7) Vestuario, Blancos, Prendas de Protección y Artículos Deportivos	\$ 1,500,000.00	\$ 1,500,000.00	\$ 3,000,000.00	\$ -	\$ -	\$ -
b8) Materiales y Suministros Para Seguridad	\$ 20,560,000.00	\$ 43,806.18	\$ 20,603,806.18	\$ 13,571,510.82	\$ 13,571,510.82	\$ 7,032,295.36
b9) Herramientas, Refacciones y Accesorios Menores	\$ 518,062,885.31	\$ 136,078,758.69	\$ 654,141,644.00	\$ 645,777,498.15	\$ 645,777,498.15	\$ 8,364,145.85
<b>C. Servicios Generales (C=c1+c2+c3+c4+c5+c6+c7+c8+c9)</b>	\$ 88,600,000.00	\$ 3,010,533.29	\$ 91,610,533.29	\$ 90,166,338.81	\$ 90,166,338.81	\$ 1,444,194.48
c1) Servicios Básicos	\$ 82,471,669.26	\$ 26,068,174.23	\$ 108,539,843.49	\$ 107,540,443.87	\$ 107,540,443.87	\$ 999,399.62
c2) Servicios de Arrendamiento	\$ 95,914,000.00	\$ 3,253,635.62	\$ 99,167,635.62	\$ 98,084,618.95	\$ 98,084,618.95	\$ 1,083,016.67
c3) Servicios Profesionales, Científicos, Técnicos y Otros Servicios	\$ 52,364,631.05	\$ 525,865.90	\$ 52,890,496.95	\$ 51,218,946.89	\$ 51,218,946.89	\$ 1,671,550.06
c4) Servicios Financieros, Bancarios y Comerciales	\$ -	\$ -	\$ -	\$ -	\$ -	\$ -
c5) Servicios de Instalación, Reparación, Mantenimiento y Conservación	\$ 149,829,516.46	\$ 49,819,950.19	\$ 199,649,466.65	\$ 198,717,963.80	\$ 198,717,963.80	\$ 931,502.85
c6) Servicios de Comunicación Social y Publicidad	\$ 17,239,868.54	\$ 198,908.05	\$ 17,438,776.59	\$ 17,032,486.60	\$ 17,032,486.60	\$ 406,289.99
c7) Servicios de Traslado y Viajes	\$ -	\$ 250,557.75	\$ 250,557.75	\$ 250,172.80	\$ 250,172.80	\$ 384.95
c8) Servicios Oficiales	\$ 4,143,200.00	\$ 18,570,767.46	\$ 22,713,967.46	\$ 22,571,237.03	\$ 22,571,237.03	\$ 142,730.43
c9) Otros Servicios Generales	\$ 27,500,000.00	\$ 34,380,366.20	\$ 61,880,366.20	\$ 60,195,289.40	\$ 60,195,289.40	\$ 1,685,076.80
<b>D. Transferencias, Asignaciones, Subsidios y Otras Ayudas (D=d1+d2+d3+d4+d5+d6+d7+d8+d9)</b>	\$ 330,237,622.75	\$ 12,111,664.44	\$ 342,349,287.19	\$ 320,698,911.88	\$ 320,698,911.88	\$ 21,650,375.31
d1) Transferencias Internas y Asignaciones al Sector Público	\$ -	\$ -	\$ -	\$ -	\$ -	\$ -
d2) Transferencias al Resto del Sector Público	\$ 46,113,600.00	\$ 7,856,800.67	\$ 53,970,400.67	\$ 51,120,399.96	\$ 51,120,399.96	\$ 2,850,000.71
d3) Subsidios y Subvenciones	\$ -	\$ -	\$ -	\$ -	\$ -	\$ -
d4) Ayudas Sociales	\$ 42,837,971.66	\$ 4,254,863.77	\$ 47,092,835.43	\$ 45,008,856.35	\$ 45,008,856.35	\$ 2,083,979.08
d5) Pensiones y Jubilaciones	\$ 241,286,051.09	\$ -	\$ 241,286,051.09	\$ 224,569,655.57	\$ 224,569,655.57	\$ 16,716,395.52
d6) Transferencias a Fideicomisos, Mandatos y Otros Análogos	\$ -	\$ -	\$ -	\$ -	\$ -	\$ -
d7) Transferencias a la Seguridad Social	\$ -	\$ -	\$ -	\$ -	\$ -	\$ -
d8) Donativos	\$ -	\$ -	\$ -	\$ -	\$ -	\$ -
d9) Transferencias al Exterior	\$ -	\$ -	\$ -	\$ -	\$ -	\$ -
<b>E. Bienes Muebles, Inmuebles e Intangibles (E=e1+e2+e3+e4+e5+e6+e7+e8+e9)</b>	\$ 8,952,129.68	\$ 56,949,687.62	\$ 65,901,817.30	\$ 75,296,367.59	\$ 75,296,367.59	\$ 9,394,550.29
e1) Mobiliario y Equipo de Administración	\$ -	\$ 7,112,075.93	\$ 7,112,075.93	\$ 9,788,364.05	\$ 9,788,364.05	\$ 2,676,288.12
e2) Mobiliario y Equipo Educativo y Recreativo	\$ -	\$ 103,094.08	\$ 103,094.08	\$ 103,093.16	\$ 103,093.16	\$ 0.92
e3) Equipo e Instrumental Médico y de Laboratorio	\$ -	\$ 304,375.23	\$ 304,375.23	\$ 304,375.08	\$ 304,375.08	\$ 0.15
e4) Vehículos y Equipo de Transporte	\$ -	\$ 10,686,132.14	\$ 10,686,132.14	\$ 10,636,132.13	\$ 10,636,132.13	\$ 50,000.01
e5) Equipo de Defensa y Seguridad	\$ -	\$ -	\$ -	\$ -	\$ -	\$ -
e6) Maquinaria, Otros Equipos y Herramientas	\$ 2,000,000.00	\$ 27,394,089.15	\$ 29,394,089.15	\$ 30,432,287.78	\$ 30,432,287.78	\$ 1,038,198.63
e7) Activos Biológicos	\$ -	\$ -	\$ -	\$ -	\$ -	\$ -
e8) Bienes Inmuebles	\$ 6,952,129.68	\$ 11,349,921.09	\$ 18,302,050.77	\$ 24,032,115.39	\$ 24,032,115.39	\$ 5,730,064.62
e9) Activos Intangibles	\$ 33,999,999.99	\$ 530,758,481.75	\$ 564,758,481.74	\$ 379,774,453.82	\$ 379,774,453.82	\$ 184,984,027.92
<b>F. Inversión Pública (F=f1+f2+f3)</b>	\$ 33,999,999.99	\$ 467,851,936.19	\$ 501,851,936.18	\$ 335,059,935.11	\$ 335,059,935.11	\$ 166,792,001.07
f1) Obra Pública en Bienes de Dominio Público	\$ -	\$ -	\$ -	\$ -	\$ -	\$ -



MUNICIPIO DE SAN NICOLAS DE LOS GARZA, NUEVO LEON  
 Estado Analítico del Ejercicio del Presupuesto de Egresos Detallado  
 Clasificación por Objeto del Gasto (Capítulo y Concepto)  
 Del 1 de Enero al 31 de Diciembre de 2022  
 (PESOS)

Egresos		Aprobado	Ampliaciones/ (Reducciones)	Modificado	Devengado	Pagado	Subejercicio
	Concepto						
	f2) Obra Pública en Bienes Propios	\$ -	\$ 62,906,545.56	\$ 62,906,545.56	\$ 44,714,518.71	\$ 44,714,518.71	\$ 18,192,026.85
	f3) Proyectos Productivos y Acciones de Fomento	\$ -	\$ -	\$ -	\$ -	\$ -	\$ -
	<b>G. Inversiones Financieras y Otras Provisiones</b> <b>(G=g1+g2+g3+g4+g5+g6+g7)</b>	\$ -	\$ -	\$ -	\$ -	\$ -	\$ -
	g1) Inversiones Para el Fomento de Actividades Productivas	\$ -	\$ -	\$ -	\$ -	\$ -	\$ -
	g2) Acciones y Participaciones de Capital	\$ -	\$ -	\$ -	\$ -	\$ -	\$ -
	g3) Compra de Títulos y Valores	\$ -	\$ -	\$ -	\$ -	\$ -	\$ -
	g4) Concesión de Préstamos	\$ -	\$ -	\$ -	\$ -	\$ -	\$ -
	g5) Inversiones en Fideicomisos, Mandatos y Otros Análogos	\$ -	\$ -	\$ -	\$ -	\$ -	\$ -
	Fideicomiso de Desastres Naturales (Informativo)	\$ -	\$ -	\$ -	\$ -	\$ -	\$ -
	g6) Otras Inversiones Financieras	\$ -	\$ -	\$ -	\$ -	\$ -	\$ -
	g7) Provisiones para Contingencias y Otras Erogaciones Especial	\$ -	\$ -	\$ -	\$ -	\$ -	\$ -
	<b>H. Participaciones y Aportaciones (H=h1+h2+h3)</b>	\$ -	\$ -	\$ -	\$ -	\$ -	\$ -
	h1) Participaciones	\$ -	\$ -	\$ -	\$ -	\$ -	\$ -
	h2) Aportaciones	\$ -	\$ -	\$ -	\$ -	\$ -	\$ -
	h3) Convenios	\$ -	\$ -	\$ -	\$ -	\$ -	\$ -
	<b>I. Deuda Pública (I=i1+i2+i3+i4+i5+i6+i7)</b>	\$ 34,602,040.37	\$ 13,256,360.75	\$ 47,858,401.12	\$ 55,886,627.10	\$ 55,886,627.10	\$ 8,028,225.98
	i1) Amortización de la Deuda Pública	\$ 8,431,277.34	\$ 7,264,137.48	\$ 1,167,139.86	\$ 4,167,139.86	\$ 4,167,139.86	\$ 3,000,000.00
	i2) Intereses de la Deuda Pública	\$ 3,829,236.97	\$ 6,124,172.10	\$ 2,294,935.13	\$ 7,332,604.94	\$ 7,332,604.94	\$ 5,037,669.81
	i3) Comisiones de la Deuda Pública	\$ -	\$ -	\$ -	\$ -	\$ -	\$ -
	i4) Gastos de la Deuda Pública	\$ -	\$ -	\$ -	\$ -	\$ -	\$ -
	i5) Costo por Coberturas	\$ -	\$ -	\$ -	\$ -	\$ -	\$ -
	i6) Apoyos Financieros	\$ -	\$ -	\$ -	\$ -	\$ -	\$ -
	i7) Adeudos de Ejercicios Fiscales Anteriores (ADEFAS)	\$ 30,000,000.00	\$ 14,396,326.13	\$ 44,396,326.13	\$ 44,386,882.30	\$ 44,386,882.30	\$ 9,443.83
	<b>II. Gasto Etiquetado (Ii=A+i2+B+C+D+E+F+G+H+I)</b>	\$ 337,808,735.79	\$ 1,867,988.37	\$ 339,676,724.16	\$ 339,676,724.16	\$ 339,676,724.16	\$ -
	<b>A. Servicios Personales (A=a1+a2+a3+a4+a5+a6+a7)</b>	\$ -	\$ -	\$ -	\$ -	\$ -	\$ -
	a1) Remuneraciones al Personal de Carácter Permanente	\$ -	\$ -	\$ -	\$ -	\$ -	\$ -
	a2) Remuneraciones al Personal de Carácter Transitorio	\$ -	\$ -	\$ -	\$ -	\$ -	\$ -
	a3) Remuneraciones Adicionales y Especiales	\$ -	\$ -	\$ -	\$ -	\$ -	\$ -
	a4) Seguridad Social	\$ -	\$ -	\$ -	\$ -	\$ -	\$ -
	a5) Otras Prestaciones Sociales y Económicas	\$ -	\$ -	\$ -	\$ -	\$ -	\$ -
	a6) Previsiones	\$ -	\$ -	\$ -	\$ -	\$ -	\$ -
	a7) Pago de Estímulos a Servidores Públicos	\$ -	\$ -	\$ -	\$ -	\$ -	\$ -
	<b>B. Materiales y Suministros (B=b1+b2+b3+b4+b5+b6+b7+b8+b9)</b>	\$ 43,922,637.76	\$ 5,802,837.23	\$ 49,725,474.99	\$ 49,725,474.99	\$ 49,725,474.99	\$ -
	b1) Materiales de Administración, Emisión de Documentos y Artículos Oficiales	\$ -	\$ -	\$ -	\$ -	\$ -	\$ -
	b2) Alimentos y Utensilios	\$ -	\$ -	\$ -	\$ -	\$ -	\$ -
	b3) Materias Primas y Materiales de Producción y Comercializaci	\$ -	\$ -	\$ -	\$ -	\$ -	\$ -
	b4) Materiales y Artículos de Construcción y de Reparación	\$ 43,922,637.76	\$ 5,802,837.23	\$ 49,725,474.99	\$ 49,725,474.99	\$ 49,725,474.99	\$ -
	b5) Productos Químicos, Farmacéuticos y de Laboratorio	\$ -	\$ -	\$ -	\$ -	\$ -	\$ -
	b6) Combustibles, Lubrificantes y Aditivos	\$ -	\$ -	\$ -	\$ -	\$ -	\$ -
	b7) Vestuario, Blancos, Prendas de Protección y Artículos Deport	\$ -	\$ -	\$ -	\$ -	\$ -	\$ -
	b8) Materiales y Suministros Para Seguridad	\$ -	\$ -	\$ -	\$ -	\$ -	\$ -
	b9) Herramientas, Refacciones y Accesorios Menores	\$ -	\$ -	\$ -	\$ -	\$ -	\$ -
	<b>C. Servicios Generales (C=c1+c2+c3+c4+c5+c6+c7+c8+c9)</b>	\$ 160,900,000.00	\$ 5,220,638.39	\$ 155,679,361.61	\$ 155,679,361.61	\$ 155,679,361.61	\$ -
	c1) Servicios Básicos	\$ 38,500,000.00	\$ 4,126,180.00	\$ 42,626,180.00	\$ 42,626,180.00	\$ 42,626,180.00	\$ -
	c2) Servicios de Arrendamiento	\$ -	\$ -	\$ -	\$ -	\$ -	\$ -
	c3) Servicios Profesionales, Científicos, Técnicos y Otros Servicios	\$ -	\$ -	\$ -	\$ -	\$ -	\$ -
	c4) Servicios Financieros, Bancarios y Comerciales	\$ -	\$ -	\$ -	\$ -	\$ -	\$ -
	c5) Servicios de Instalación, Reparación, Mantenimiento y Conservación	\$ 122,400,000.00	\$ 9,346,818.99	\$ 113,053,181.61	\$ 113,053,181.61	\$ 113,053,181.61	\$ -
	c6) Servicios de Comunicación Social y Publicidad	\$ -	\$ -	\$ -	\$ -	\$ -	\$ -
	c7) Servicios de Traslado y Viáticos	\$ -	\$ -	\$ -	\$ -	\$ -	\$ -
	c8) Servicios Oficiales	\$ -	\$ -	\$ -	\$ -	\$ -	\$ -
	c9) Otros Servicios Generales	\$ -	\$ -	\$ -	\$ -	\$ -	\$ -



MUNICIPIO DE SAN NICOLAS DE LOS GARZA, NUEVO LEON  
 Estado Analítico del Ejercicio del Presupuesto de Egresos Detallado  
 Clasificación por Objeto del Gasto (Capítulo y Concepto)  
 Del 1 de Enero al 31 de Diciembre de 2022  
 (PESOS)

Egresos		Aprobado	Ampliaciones/ (Reducciones)	Modificado	Devengado	Pagado	Subejercido
<b>D. Transferencias, Asignaciones, Subsidios y Otras Ayudas</b>							
<b>(D=d1+d2+d3+d4+d5+d6+d7+d8+d9)</b>							
d1) Transferencias Internas y Asignaciones al Sector Público	\$ -	\$ -	\$ -	\$ -	\$ -	\$ -	\$ -
d2) Transferencias al Resto del Sector Público	\$ -	\$ -	\$ -	\$ -	\$ -	\$ -	\$ -
d3) Subsidios y Subvenciones	\$ -	\$ -	\$ -	\$ -	\$ -	\$ -	\$ -
d4) Ayudas Sociales	\$ -	\$ -	\$ -	\$ -	\$ -	\$ -	\$ -
d5) Pensiones y Jubilaciones	\$ -	\$ -	\$ -	\$ -	\$ -	\$ -	\$ -
d6) Transferencias a Fideicomisos, Mandatos y Otros Análogos	\$ -	\$ -	\$ -	\$ -	\$ -	\$ -	\$ -
d7) Transferencias a la Seguridad Social	\$ -	\$ -	\$ -	\$ -	\$ -	\$ -	\$ -
d8) Donativos	\$ -	\$ -	\$ -	\$ -	\$ -	\$ -	\$ -
d9) Transferencias al Exterior	\$ -	\$ -	\$ -	\$ -	\$ -	\$ -	\$ -
<b>E. Bienes Muebles, Inmuebles e Intangibles</b>							
<b>(E=e1+e2+e3+e4+e5+e6+e7+e8+e9)</b>							
e1) Mobiliario y Equipo de Administración	\$ -	\$ -	\$ -	\$ -	\$ -	\$ -	\$ -
e2) Mobiliario y Equipo Educativo y Recreativo	\$ -	\$ -	\$ -	\$ -	\$ -	\$ -	\$ -
e3) Equipo e Instrumental Médico y de Laboratorio	\$ -	\$ -	\$ -	\$ -	\$ -	\$ -	\$ -
e4) Vehículos y Equipo de Transporte	\$ -	\$ -	\$ -	\$ -	\$ -	\$ -	\$ -
e5) Equipo de Defensa y Seguridad	\$ -	\$ -	\$ -	\$ -	\$ -	\$ -	\$ -
e6) Maquinaria, Otros Equipos y Herramientas	\$ -	\$ -	\$ -	\$ -	\$ -	\$ -	\$ -
e7) Activos Biológicos	\$ -	\$ -	\$ -	\$ -	\$ -	\$ -	\$ -
e8) Bienes Inmuebles	\$ -	\$ -	\$ -	\$ -	\$ -	\$ -	\$ -
e9) Activos Intangibles	\$ -	\$ -	\$ -	\$ -	\$ -	\$ -	\$ -
<b>F. Inversión Pública (F=f1+f2+f3)</b>							
f1) Obra Pública en Bienes de Dominio Público	\$ 25,079,272.79	\$ -	\$ 1,601,741.68	\$ 23,477,531.11	\$ 23,477,531.11	\$ 23,477,531.11	\$ -
f2) Obra Pública en Bienes Propios	\$ 25,079,272.79	\$ -	\$ 1,601,741.68	\$ 23,477,531.11	\$ 23,477,531.11	\$ 23,477,531.11	\$ -
f3) Proyectos Productivos y Acciones de Fomento	\$ -	\$ -	\$ -	\$ -	\$ -	\$ -	\$ -
<b>G. Inversiones Financieras y Otras Provisiones</b>							
<b>(G=g1+g2+g3+g4+g5+g6+g7)</b>							
g1) Inversiones Para el Fomento de Actividades Productivas	\$ -	\$ -	\$ -	\$ -	\$ -	\$ -	\$ -
g2) Acciones y Participaciones de Capital	\$ -	\$ -	\$ -	\$ -	\$ -	\$ -	\$ -
g3) Compra de Títulos y Valores	\$ -	\$ -	\$ -	\$ -	\$ -	\$ -	\$ -
g4) Concesión de Préstamos	\$ -	\$ -	\$ -	\$ -	\$ -	\$ -	\$ -
g5) Inversiones en Fideicomisos, Mandatos y Otros Análogos	\$ -	\$ -	\$ -	\$ -	\$ -	\$ -	\$ -
Fideicomiso de Desastres Naturales (Informativo)	\$ -	\$ -	\$ -	\$ -	\$ -	\$ -	\$ -
g6) Otras Inversiones Financieras	\$ -	\$ -	\$ -	\$ -	\$ -	\$ -	\$ -
g7) Provisiones para Contingencias y Otras Erogaciones Especiales	\$ -	\$ -	\$ -	\$ -	\$ -	\$ -	\$ -
<b>H. Participaciones y Aportaciones (H=h1+h2+h3)</b>							
h1) Participaciones	\$ -	\$ -	\$ -	\$ -	\$ -	\$ -	\$ -
h2) Aportaciones	\$ -	\$ -	\$ -	\$ -	\$ -	\$ -	\$ -
h3) Convenios	\$ -	\$ -	\$ -	\$ -	\$ -	\$ -	\$ -
<b>I. Deuda Pública (I=i1+i2+i3+i4+i5+i6+i7)</b>							
i1) Amortización de la Deuda Pública	\$ 107,906,825.24	\$ 2,887,531.21	\$ 110,794,356.45	\$ 110,794,356.45	\$ 110,794,356.45	\$ 110,794,356.45	\$ -
i2) Intereses de la Deuda Pública	\$ 44,396,967.08	\$ 595,086.58	\$ 44,992,053.66	\$ 44,992,053.66	\$ 44,992,053.66	\$ 44,992,053.66	\$ -
i3) Comisiones de la Deuda Pública	\$ 63,509,858.16	\$ 2,292,444.63	\$ 65,802,302.79	\$ 65,802,302.79	\$ 65,802,302.79	\$ 65,802,302.79	\$ -
i4) Gastos de la Deuda Pública	\$ -	\$ -	\$ -	\$ -	\$ -	\$ -	\$ -
i5) Costo por Coberturas	\$ -	\$ -	\$ -	\$ -	\$ -	\$ -	\$ -
i6) Apoyos Financieros	\$ -	\$ -	\$ -	\$ -	\$ -	\$ -	\$ -
i7) Adeudos de Ejercicios Fiscales Anteriores (ADEFAS)	\$ -	\$ -	\$ -	\$ -	\$ -	\$ -	\$ -
<b>III. Total de Egresos (III = I + II)</b>							
	\$ 2,036,830,685.40	\$ 807,832,405.69	\$ 2,844,663,091.09	\$ 2,563,033,083.81	\$ 2,563,033,083.81	\$ 2,563,033,083.81	\$ 281,630,007.28



# **ANEXO XIV**

**6.-Estado Analítico del Ejercicio del Presupuesto de Egresos Detallado**

**(b) (Clasificación Administrativa)**



Analitico del Ejercicio del Presupuesto de Egresos Detallado - LDF  
 Clasificación Administrativa  
 Del 1 de Enero al 31 de Diciembre de 2022  
 (PESOS)

Concepto	Egresos						Subejercicio
	Aprobado (d)	Ampliaciones/ Modificado	Devengado	Pagado			
<b>I. Gasto No Etiquetado (I=A+B+C+D+E+F+G+H+I+J+K+L+M+N+O+P)</b>	<b>1,699,021,949.61</b>	<b>805,964,417.32</b>	<b>2,223,356,359.65</b>	<b>2,223,356,359.65</b>	<b>2,223,356,359.65</b>	<b>281,630,007.28</b>	
A. CABILDO	13,765,438.99	1,990,515.95	14,971,209.04	14,971,209.04	14,971,209.04	784,745.90	
B. SECRETARIA DE AYUNTAMIENTO	83,082,960.40	20,084,337.41	99,025,922.66	99,025,922.66	99,025,922.66	4,141,375.15	
C. SECRETARIA DE FINANZAS Y TESORERIA	227,131,372.18	75,141,985.64	308,892,145.43	308,892,145.43	308,892,145.43	6,618,787.61	
D. CONTRALORIA MUNICIPAL	26,300,015.86	928,844.01	25,371,171.85	22,637,716.64	22,637,716.64	2,733,455.21	
E. SECRETARIA DE OBRAS PUBLICAS. DES. URBANO	54,856,829.36	558,783,486.47	613,640,315.83	427,345,676.94	427,345,676.94	186,294,638.89	
F. SECRETARIA DE DESARROLLO HUMANO	31,546,899.89	8,626,618.29	40,173,518.18	38,019,943.12	38,019,943.12	2,153,575.06	
G. SECRETARIA DE SERVICIOS PUBLICOS	355,739,657.70	40,678,566.94	396,418,224.64	381,676,977.80	381,676,977.80	14,741,246.84	
H. SECRETARIA DE SEGURIDAD	367,752,980.63	29,759,927.24	397,512,907.87	354,785,488.18	354,785,488.18	42,727,419.69	
I. SECRETARIA TECNICA	26,275,787.88	355,125.56	26,630,913.44	25,527,767.65	25,527,767.65	1,103,145.79	
J. PREVISION SOCIAL	296,443,461.34	4,953,210.23	301,396,671.57	282,471,498.11	282,471,498.11	18,925,173.46	
K. SECRETARIA DE PARTICIPACION CIUDADANA	16,987,316.50	8,755,738.48	25,743,054.98	24,815,887.14	24,815,887.14	927,167.84	
L. DIRECCION GENERAL DE SALUD	46,191,336.56	22,524,658.27	68,715,994.83	66,002,598.19	66,002,598.19	2,713,396.64	
M. SECRETARIA DE MOVILIDAD	102,315,334.75	17,839,823.48	120,155,158.23	112,580,705.29	112,580,705.29	7,574,452.94	
N. DIRECCION GENERAL DE BIENESTAR SOCIAL	36,934,203.35	13,404,781.14	50,338,984.49	47,489,484.59	47,489,484.59	2,849,499.90	
O. PRESIDENCIA MUNICIPAL	8,972,778.98	3,340,732.95	12,313,511.93	11,923,381.34	11,923,381.34	390,130.59	
P. CONSEJERIA JURIDICA	4,725,575.24	653,753.28	5,379,328.52	5,189,957.53	5,189,957.53	189,370.99	
<b>II. Gasto Etiquetado (II=A+B+C+D+E+F+G+H+I+J+K+L+M+N+O+P)</b>	<b>337,808,735.79</b>	<b>1,867,988.37</b>	<b>339,676,724.16</b>	<b>339,676,724.16</b>	<b>339,676,724.16</b>	<b>-</b>	
A. CABILDO	-	-	-	-	-	-	
B. SECRETARIA DE AYUNTAMIENTO	-	-	-	-	-	-	
C. SECRETARIA DE FINANZAS Y TESORERIA	107,906,825.24	2,887,531.21	110,794,356.45	110,794,356.45	110,794,356.45	-	
D. CONTRALORIA MUNICIPAL	-	-	-	-	-	-	
E. SECRETARIA DE OBRAS PUBLICAS. DES. URBANO	25,079,272.79	1,601,741.68	23,477,531.11	23,477,531.11	23,477,531.11	-	
F. SECRETARIA DE DESARROLLO HUMANO	-	-	-	-	-	-	
G. SECRETARIA DE SERVICIOS PUBLICOS	204,822,637.76	582,198.84	205,404,836.60	205,404,836.60	205,404,836.60	-	
H. SECRETARIA DE SEGURIDAD	-	-	-	-	-	-	
I. SECRETARIA TECNICA	-	-	-	-	-	-	
J. PREVISION SOCIAL	-	-	-	-	-	-	
K. SECRETARIA DE PARTICIPACION CIUDADANA	-	-	-	-	-	-	
L. DIRECCION GENERAL DE SALUD	-	-	-	-	-	-	
M. SECRETARIA DE MOVILIDAD	-	-	-	-	-	-	
N. DIRECCION GENERAL DE BIENESTAR SOCIAL	-	-	-	-	-	-	
O. PRESIDENCIA MUNICIPAL	-	-	-	-	-	-	
P. CONSEJERIA JURIDICA	-	-	-	-	-	-	
<b>III. Total de Egresos (III = I + II)</b>	<b>2,036,830,685.40</b>	<b>807,832,405.69</b>	<b>2,844,663,091.09</b>	<b>2,563,033,083.81</b>	<b>2,563,033,083.81</b>	<b>281,630,007.28</b>	

# **ANEXO X I V**

**6.-Estado Analítico del Ejercicio del Presupuesto de Egresos Detallado**

**(c) (Clasificación Funcional)**



MUNICIPIO DE SAN NICOLAS DE LOS GARZA, NUEVO LEON  
Estado Analítico del Ejercicio del Presupuesto de Egresos Detallado – LDF  
Clasificación Funcional (Finalidad y Función)  
Del 1 de Enero al 31 de Diciembre de 2022  
(PESOS)

Concepto	Egresos					Subejercicio
	Aprobado	Ampliaciones/ (Reducciones)	Modificado	Devengado	Pagado	
<b>I. Gasto No Etiquetado (I=A+B+C+D)</b>						
<b>A. Gobierno (A=a1+a2+a3+a4+a5+a6+a7+a8)</b>						
a1) Legislación	1,699,021,949.61	805,964,417.32	2,504,986,366.93	2,223,356,359.65	2,223,356,359.65	281,630,007.28
a2) Justicia	1,135,825,274.32	130,133,547.87	1,265,958,822.19	1,184,046,340.11	1,184,046,340.11	81,912,482.08
a3) Coordinación de la Política de Gobierno	45,852,818.71	13,820,730.08	59,673,548.79	57,555,313.90	57,555,313.90	2,118,234.89
a4) Relaciones Exteriores	5,101,512.89	273,228.44	5,374,741.33	5,233,121.36	5,233,121.36	141,619.97
a5) Asuntos Financieros y Hacendarios	66,266,513.92	811,378.48	65,455,135.44	61,633,964.57	61,633,964.57	3,821,170.87
a6) Seguridad Nacional	73,929,960.72	48,711,608.71	122,641,569.43	122,819,411.34	122,819,411.34	177,841.91
a7) Asuntos de Orden Público y de Seguridad Interior	495,177,502.87	55,070,923.62	550,248,426.49	498,305,420.75	498,305,420.75	51,943,005.74
a8) Otros Servicios Generales	449,496,965.21	13,068,435.50	462,565,400.71	438,499,108.19	438,499,108.19	24,066,292.52
<b>B. Desarrollo Social (B=b1+b2+b3+b4+b5+b6+b7)</b>						
b1) Protección Ambiental	482,481,034.92	654,717,708.03	1,137,198,742.95	932,302,992.48	932,302,992.48	204,895,750.47
b2) Vivienda y Servicios a la Comunidad	4,575,089.31	4,240,370.53	8,815,459.84	8,282,279.96	8,282,279.96	533,179.88
b3) Salud	409,735,114.54	623,913,874.16	1,033,648,988.70	833,389,114.14	833,389,114.14	200,259,874.56
b4) Recreación, Cultura y Otras Manifestaciones Sociales	46,191,336.56	22,524,658.27	68,715,994.83	66,002,598.19	66,002,598.19	2,713,396.64
b5) Educación	11,345,169.53	9,982.02	11,355,151.55	10,573,557.08	10,573,557.08	781,594.47
b6) Protección Social	1,208.78	2,277,929.39	2,279,138.17	2,198,172.75	2,198,172.75	80,965.42
b7) Otros Asuntos Sociales	10,633,116.20	1,750,893.66	12,384,009.86	11,857,270.36	11,857,270.36	536,739.50
<b>C. Desarrollo Económico (C=c1+c2+c3+c4+c5+c6+c7+c8+c9)</b>						
c1) Asuntos Económicos, Comerciales y Laborales en General	-	-	-	-	-	-
c2) Agropecuaria, Silvicultura, Pesca y Caza	-	-	-	-	-	-
c3) Combustibles y Energía	-	-	-	-	-	-
c4) Minería, Manufacturas y Construcción	-	-	-	-	-	-
c5) Transporte	-	-	-	-	-	-
c6) Comunicaciones	-	-	-	-	-	-
c7) Turismo	-	-	-	-	-	-
c8) Ciencia, Tecnología e Innovación	-	-	-	-	-	-
c9) Otras Industrias y Otros Asuntos Económicos	-	-	-	-	-	-
<b>D. Otras No Clasificadas en Funciones Anteriores (D=d1+d2+d3+d4)</b>						
d1) Transacciones de la Deuda Pública / Costo Financiero de la Deuda	80,715,640.37	21,113,161.42	101,828,801.79	107,007,027.06	107,007,027.06	5,178,225.27
d2) Transferencias, Participaciones y Aportaciones Entre Diferentes Niveles y Ordenes de Gobierno	4,602,040.37	1,139,965.38	3,462,074.99	11,499,744.80	11,499,744.80	8,037,668.81
d3) Saneamiento del Sistema Financiero	46,113,600.00	7,856,800.67	53,970,400.67	51,120,399.96	51,120,399.96	2,850,000.71
d4) Adeudos de Ejercicios Fiscales Anteriores	30,000,000.00	14,396,326.13	44,396,326.13	44,396,882.30	44,396,882.30	9,443.83
<b>II. Gasto Etiquetado (II=A+B+C+D)</b>						
<b>A. Gobierno (A=a1+a2+a3+a4+a5+a6+a7+a8)</b>						
a1) Legislación						
a2) Justicia						
a3) Coordinación de la Política de Gobierno						
a4) Relaciones Exteriores						
a5) Asuntos Financieros y Hacendarios						
a6) Seguridad Nacional						
a7) Asuntos de Orden Público y de Seguridad Interior						
a8) Otros Servicios Generales						
<b>B. Desarrollo Social (B=b1+b2+b3+b4+b5+b6+b7)</b>						
b1) Protección Ambiental						
b2) Vivienda y Servicios a la Comunidad						
b3) Salud						
b4) Recreación, Cultura y Otras Manifestaciones Sociales						
b5) Educación						
b6) Protección Social						
b7) Otros Asuntos Sociales						
<b>C. Desarrollo Económico (C=c1+c2+c3+c4+c5+c6+c7+c8+c9)</b>						
c1) Asuntos Económicos, Comerciales y Laborales en General						
c2) Agropecuaria, Silvicultura, Pesca y Caza						
c3) Combustibles y Energía						
c4) Minería, Manufacturas y Construcción						
c5) Transporte						
c6) Comunicaciones						
c7) Turismo						
c8) Ciencia, Tecnología e Innovación						
c9) Otras Industrias y Otros Asuntos Económicos						
d1) Transacciones de la Deuda Pública / Costo Financiero de la Deuda						
d2) Transferencias, Participaciones y Aportaciones Entre Diferentes Niveles y Ordenes de Gobierno						
d3) Saneamiento del Sistema Financiero						
d4) Adeudos de Ejercicios Fiscales Anteriores						
<b>Subtotal</b>	<b>229,901,910.55</b>	<b>1,019,542.84</b>	<b>228,882,367.71</b>	<b>228,882,367.71</b>	<b>228,882,367.71</b>	<b>-</b>
<b>Total</b>	<b>229,901,910.55</b>	<b>1,019,542.84</b>	<b>228,882,367.71</b>	<b>228,882,367.71</b>	<b>228,882,367.71</b>	<b>-</b>

Concepto	Egresos					Subejercicio
	Aprobado	Ampliaciones/ (Reducciones)	Modificado	Devengado	Pagado	
c2) Agropecuaria, Silvicultura, Pesca y Caza	-	-	-	-	-	-
c3) Combustibles y Energía	-	-	-	-	-	-
c4) Minería, Manufacturas y Construcción	-	-	-	-	-	-
c5) Transporte	-	-	-	-	-	-
c6) Comunicaciones	-	-	-	-	-	-
c8) Ciencia, Tecnología e Innovación	-	-	-	-	-	-
c9) Otras Industrias y Otros Asuntos Económicos	-	-	-	-	-	-
<b>D. Otras No Clasificadas en Funciones Anteriores (D=d1+d2+d3+d4)</b>	<b>107,906,825.24</b>	<b>2,887,531.21</b>	<b>110,794,356.45</b>	<b>110,794,356.45</b>	<b>110,794,356.45</b>	-
d1) Transacciones de la Deuda Pública / Costo Financiero de la Deuda	107,906,825.24	2,887,531.21	110,794,356.45	110,794,356.45	110,794,356.45	-
d2) Transferencias, Participaciones y Aportaciones Entre Diferentes Niveles y Ordenes de Gobierno	-	-	-	-	-	-
d3) Saneamiento del Sistema Financiero	-	-	-	-	-	-
d4) Adeudos de Ejercicios Fiscales Anteriores	-	-	-	-	-	-
<b>III. Total de Egresos (III = I + II)</b>	<b>2,036,830,685.40</b>	<b>807,832,405.69</b>	<b>2,844,663,091.09</b>	<b>2,563,033,083.81</b>	<b>2,563,033,083.81</b>	<b>281,630,007.28</b>



# **ANEXO XIV**

**6.-Estado Analítico del Ejercicio del Presupuesto de Egresos  
Detallado**

**(d) (Clasificación de Servicios Personales por Categoría)**

**MUNICIPIO DE SAN NICOLAS DE LOS GARZA, NUEVO LEON**  
**Estado Analítico del Ejercicio del Presupuesto de Egresos Detallado - LDF**  
**Clasificación de Servicios Personales por Categoría**  
**Del 1 de Enero al 31 de Diciembre de 2022**  
**(PESOS)**

Concepto	Egresos						Subejercicio
	Aprobado	Ampliaciones/ (Reducciones)	Modificado	Devengado	Pagado		
<b>I. Gasto No Etiquetado (I=A+B+C+D+E+F)</b>	<b>576,705,640.47</b>	<b>32,969,390.94</b>	<b>609,675,031.41</b>	<b>544,764,652.20</b>	<b>544,764,652.20</b>	<b>64,910,379.21</b>	
A. Personal Administrativo y de Servicio Público	-	-	-	-	-	-	
B. Magisterio	-	-	-	-	-	-	
C. Servicios de Salud (C=c1+c2)	<b>387,807,934.07</b>	<b>22,264,242.28</b>	<b>410,072,176.35</b>	<b>381,327,734.85</b>	<b>381,327,734.85</b>	<b>28,744,441.50</b>	
c1) Personal Administrativo	351,894,605.79	21,390,622.73	373,285,228.52	346,819,733.08	346,819,733.08	26,465,495.44	
c2) Personal Médico, Paramédico y afín	35,913,328.28	873,619.55	36,786,947.83	34,508,001.77	34,508,001.77	2,278,946.06	
D. Seguridad Pública	<b>188,897,706.40</b>	<b>10,705,148.66</b>	<b>199,602,855.06</b>	<b>163,436,917.35</b>	<b>163,436,917.35</b>	<b>36,165,937.71</b>	
E. Gastos asociados a la implementación de nuevas leyes federales o reformas a las mismas (E = e1 + e2)	-	-	-	-	-	-	
e1) Nombre del Programa o Ley 1	-	-	-	-	-	-	
e2) Nombre del Programa o Ley 2	-	-	-	-	-	-	
F. Sentencias laborales definitivas	-	-	-	-	-	-	
<b>II. Gasto Etiquetado (II=A+B+C+D+E+F)</b>	-	-	-	-	-	-	
A. Personal Administrativo y de Servicio Público	-	-	-	-	-	-	
B. Magisterio	-	-	-	-	-	-	
C. Servicios de Salud (C=c1+c2)	-	-	-	-	-	-	
c1) Personal Administrativo	-	-	-	-	-	-	
c2) Personal Médico, Paramédico y afín	-	-	-	-	-	-	
D. Seguridad Pública	-	-	-	-	-	-	
E. Gastos asociados a la implementación de nuevas leyes federales o reformas a las mismas (E = e1 + e2)	-	-	-	-	-	-	
e1) Nombre del Programa o Ley 1	-	-	-	-	-	-	
e2) Nombre del Programa o Ley 2	-	-	-	-	-	-	
F. Sentencias laborales definitivas	-	-	-	-	-	-	
<b>III. Total del Gasto en Servicios Personales (III = I + II)</b>	<b>576,705,640.47</b>	<b>32,969,390.94</b>	<b>609,675,031.41</b>	<b>544,764,652.20</b>	<b>544,764,652.20</b>	<b>64,910,379.21</b>	



# **ANEXO X I V**

## **7.- Proyecciones y Resultados de Ingresos y Egresos**

### **(a) (Proyecciones de Ingresos)**





CRI	Municipio de San Nicolás de los Garza, Nuevo León Iniciativa de Ley de Ingresos para el Ejercicio Fiscal 2022	Ingreso Estimado
93	Subsidios y Subvenciones	0
94	Ayudas Sociales (Derogado)	0
95	Pensiones y Jubilaciones	0
96	Transferencias a Fideicomisos, Mandatos y Análogos (Derogado)	0
97	Transferencias del Fondo Mexicano del Petróleo para la Estabilización y el Desarrollo	0
0	<b>Ingresos Derivados de Financiamientos</b>	0
01	Endeudamiento Interno	0
02	Endeudamiento Externo	0
03	Financiamiento Interno	0

**Segundo.-** Se presentan las proyecciones y resultados de Ingresos a que se refiere el Formato 7 a) y 7c) de los Criterios para la Elaboración y Presentación Homogénea de la Información Financiera y de los Formatos que hace referencia la Ley de Disciplina Financiera de las Entidades Federativas y los Municipios, los cuales se integran como sigue:

**Formato 7 a) Proyecciones de Ingresos – LDF**

MUNICIPIO DE SAN NICOLAS DE LOS GARZA, NUEVO LEON				
Proyecciones de Ingresos - LDF				
(PESOS)				
(CIFRAS NOMINALES)				
Concepto (b)	2022 (de iniciativa de Ley) (c)	2023	2024	2025
<b>1. Ingresos de Libre Disposición (1=A+B+C+D+E+F+G+H+I+J+K+L)</b>	<b>1,718,315,664.30</b>	<b>1,783,747,078.25</b>	<b>1,850,301,434.61</b>	<b>1,918,012,421.67</b>
A. Impuestos	470,601,866.04	498,601,866.04	526,601,866.04	554,601,866.04
B. Cuotas y Aportaciones de Seguridad Social	13,295,184.29	13,694,039.82	14,104,861.01	14,528,006.84
C. Contribuciones de Mejoras	-	-	-	-
D. Derechos	64,207,463.43	66,133,687.33	68,117,697.95	70,161,228.89
E. Productos	18,106,641.44	18,649,840.69	19,209,335.91	19,785,615.99
F. Aprovechamientos	96,887,044.84	99,793,656.19	102,787,465.88	105,871,089.85
G. Ingresos por Venta de Bienes y Prestación de Servicios	0	-	-	-
H. Participaciones	80,147,866.78	825,521,172.78	850,286,807.96	875,795,412.20
I. Incentivos Derivados de la Colaboración Fiscal	0	-	-	-
J. Transferencias y Asignaciones	14,556,077.00	14,992,759.31	15,442,542.09	15,905,818.35
K. Convenios	-	-	-	-
L. Otros Ingresos de Libre Disposición	239,184,520.48	246,360,056.09	253,750,857.78	261,363,383.51





MUNICIPIO DE SAN NICOLAS DE LOS GARZA, NUEVO LEON				
Proyecciones de Ingresos - LDF				
(PESOS)				
(CIFRAS NOMINALES)				
Concepto (b)	2022 (de iniciativa de Ley) (c)	2023	2024	2025
<b>2. Transferencias Federales Etiquetadas (2=A+B+C+D+E)</b>	<b>3 18,515,021.11</b>	<b>3 28,070,471.74</b>	<b>3 37,912,585.89</b>	<b>3 48,049,963.47</b>
A. Aportaciones	3 18,515,021.11	3 28,070,471.74	3 37,912,585.89	3 48,049,963.47
B. Convenios	-	-	-	-
C. Fondos Distintos de Aportaciones	0	0	0	0
D. Transferencias, Asignaciones, Subsidios y Subvenciones, y Pensiones y Jubilaciones	0	0	0	0
E. Otras Transferencias Federales Etiquetadas	0	0	0	0
<b>3. Ingresos Derivados de Financiamientos (3=A)</b>	<b>-</b>	<b>0</b>	<b>0</b>	<b>0</b>
A. Ingresos Derivados de Financiamientos	-	0	0	0
<b>4. Total de Ingresos Proyectados (4=1+2+3)</b>	<b>2,036,830,685.41</b>	<b>2,111,817,549.99</b>	<b>2,188,214,020.51</b>	<b>2,266,062,385.14</b>
<b>Datos Informativos</b>				
1. Ingresos Derivados de Financiamientos con Fuente de Pago de Recursos de Libre Disposición	-	0	0	0
2. Ingresos Derivados de Financiamientos con Fuente de Pago de Transferencias Federales Etiquetadas	-	0	0	0
3. Ingresos Derivados de Financiamiento (3 = 1 + 2)	-	0	0	0

Formato 7c) Resultados de Ingresos- LDF

MUNICIPIO DE SAN NICOLAS DE LOS GARZA, NUEVO LEON				
Resultados de Ingresos - LDF				
(PESOS)				
Concepto	2018	2019	2020	ESTIMACION EJERCICIO VIGENTE 2021
<b>1. Ingresos de Libre Disposición (1=A+B+C+D+E+F+G+H+I+J+K+L)</b>	<b>1,603,199,019.05</b>	<b>2,102,769,695.40</b>	<b>2,322,379,847.50</b>	<b>1,957,568,456.79</b>
A. Impuestos	412,029,284.00	432,463,703.27	410,194,622.67	450,083,080.64
B. Cuotas y Aportaciones de Seguridad Social	12,452,286.00	14,593,498.84	12,638,259.47	13,295,184.29
C. Contribuciones de Mejoras	-	990.00	-	-
D. Derechos	60,859,942.00	60,317,905.03	48,529,446.32	62,046,081.00
E. Productos	59,904,795.00	36,540,342.80	41,004,356.89	32,046,724.52
F. Aprovechamientos	105,883,453.00	124,717,884.04	83,462,928.14	96,773,521.43
G. Ingresos por Venta de Bienes y Prestación de Servicios	-	-	770,478.91	2,235,621.48
H. Participaciones	555,003,372.08	681,931,556.01	671,544,337.73	689,043,481.65

# **ANEXO XIV**

## **7.- Proyecciones y Resultados de Ingresos y Egresos**

### **(b) (Proyecciones de Egresos)**







MUNICIPIO DE SAN NICOLAS DE LOS GARZA, NUEVO LEON  
PRESUPUESTO DE EGRESOS PARA EL AÑO 2022  
PROYECCIONES DE EGRESOS LDF

Concepto	2022	2023	2024	2025
<b>Gasto No Etiquetado</b>	1,718,315,664.30	1,783,747,078.25	1,850,301,434.62	1,918,012,421.68
Servicios Personales	576,705,640.46	594,006,809.67	611,827,013.96	630,181,824.38
Materiales y Suministros	220,457,386.09	237,071,107.67	254,183,240.90	271,808,738.13
Servicios Generales	517,962,885.30	537,383,715.88	556,547,171.37	575,445,530.53
Transferencias, Asignaciones, Subsidios y Otras Ayudas	330,237,622.77	340,144,751.45	350,349,094.00	360,859,566.82
Bienes Muebles, Inmuebles e Intangibles	8,952,129.68	9,220,693.57	9,497,314.38	9,782,233.81
Inversión Pública	34,000,000.00	35,020,000.00	36,070,600.00	37,152,718.00
Inversiones Financieras y Otras Provisiones	-	-	-	-
Participaciones y Aportaciones	-	-	-	-
Deuda Pública	30,000,000.00	30,900,000.00	31,827,000.00	32,781,810.00
<b>Gasto Etiquetado</b>	318,515,021.11	328,070,471.74	337,912,585.89	348,049,963.47
Servicios Personales	-	-	-	-
Materiales y Suministros	19,926,882.71	20,524,689.19	21,140,429.87	21,774,642.76
Servicios Generales	161,000,000.00	165,830,000.00	170,804,900.00	175,929,047.00
Transferencias, Asignaciones, Subsidios y Otras Ayudas	-	-	-	-
Bienes Muebles, Inmuebles e Intangibles	-	-	-	-
Inversión Pública	25,079,272.78	25,831,650.97	26,606,600.50	27,404,798.51
Inversiones Financieras y Otras Provisiones	-	-	-	-
Participaciones y Aportaciones	-	-	-	-
Deuda Pública	112,508,865.61	115,884,131.58	119,360,655.53	122,941,475.19
<b>Total de Egresos Proyectados</b>	<b>2,036,830,685.41</b>	<b>2,111,817,549.99</b>	<b>2,188,214,020.51</b>	<b>2,266,062,385.14</b>

  
DR. DANIEL CARRILLO MARTINEZ  
C. PRESIDENTE MUNICIPAL

  
LIC. ROLANDO ÓLIVERIO RODRIGUEZ HERNANDEZ  
C. SECRETARIO DE FINANZAS Y TESORERO

  
DR. ALEJANDRO REYNOSO GIL  
C. SECRETARIO DEL R. AYUNTAMIENTO

  
C. LINDA FELICIDAD VILLARREAL CANTÚ  
C. SINDICO PRIMERO



# **ANEXO XIV**

## **7.- Proyecciones y Resultados de Ingresos y Egresos**

### **(c) (Resultados de Ingresos)**





MUNICIPIO DE SAN NICOLAS DE LOS GARZA, NUEVO LEON				
Proyecciones de Ingresos - LDF				
(PESOS)				
(CIFRAS NOMINALES)				
Concepto (b)	2022 (de iniciativa de Ley) (c)	2023	2024	2025
<b>2. Transferencias Federales Etiquetadas (2=A+B+C+D+E)</b>	<b>3 18,515,021.11</b>	<b>328,070,471.74</b>	<b>337,912,585.89</b>	<b>348,049,963.47</b>
A. Aportaciones	318,515,021.11	328,070,471.74	337,912,585.89	348,049,963.47
B. Convenios	-	-	-	-
C. Fondos Distintos de Aportaciones	0	0	0	0
D. Transferencias, Asignaciones, Subsidios y Subvenciones, y Pensiones y Jubilaciones	0	0	0	0
E. Otras Transferencias Federales Etiquetadas	0	0	0	0
<b>3. Ingresos Derivados de Financiamientos (3=A)</b>	<b>-</b>	<b>0</b>	<b>0</b>	<b>0</b>
A. Ingresos Derivados de Financiamientos	-	0	0	0
<b>4. Total de Ingresos Proyectados (4=1+2+3)</b>	<b>2,036,830,685.41</b>	<b>2,111,817,549.99</b>	<b>2,188,214,020.51</b>	<b>2,266,062,385.14</b>
<b>Datos Informativos</b>				
1. Ingresos Derivados de Financiamientos con Fuente de Pago de Recursos de Libre Disposición		0	0	0
2. Ingresos Derivados de Financiamientos con Fuente de Pago de Transferencias Federales Etiquetadas	-	0	0	0
3. Ingresos Derivados de Financiamiento (3 = 1 + 2)	-	0	0	0

Formato 7c) Resultados de Ingresos- LDF

MUNICIPIO DE SAN NICOLAS DE LOS GARZA, NUEVO LEON				
Resultados de Ingresos - LDF				
(PESOS)				
Concepto	2018	2019	2020	ESTIMACION EJERCICIO VIGENTE 2021
<b>1. Ingresos de Libre Disposición (1=A+B+C+D+E+F+G+H+I+J+K+L)</b>	<b>1,603,199,019.05</b>	<b>2,102,769,695.40</b>	<b>2,322,379,847.50</b>	<b>1,957,568,456.79</b>
A. Impuestos	412,029,264.00	432,463,703.27	410,184,822.67	450,083,080.84
B. Cuotas y Aportaciones de Seguridad Social	12,452,286.00	14,593,498.84	12,638,259.47	13,295,184.29
C. Contribuciones de Mejoras	-	990.00	-	-
D. Derechos	60,859,942.00	60,317,905.03	48,529,446.32	62,046,081.00
E. Productos	59,904,795.00	36,540,342.80	41,004,356.89	32,046,724.52
F. Aprovechamientos	105,883,453.00	124,717,884.04	83,162,928.14	96,773,521.43
G. Ingresos por Venta de Bienes y Prestación de Servicios	-	-	770,478.91	2,235,621.49
H. Participaciones	555,003,372.08	681,931,555.01	671,544,337.73	889,043,481.65





**MUNICIPIO DE SAN NICOLAS DE LOS GARZA, NUEVO LEON**  
**Resultados de Ingresos - LDF**  
**(PESOS)**

Concepto	2018	2019	2020	ESTIMACION EJERCICIO VIGENTE 2021
I. Incentivos Derivados de la Colaboración Fiscal	-	-	-	-
J. Transferencias y Asignaciones	116,004,920.59	43,111,616.66	42,081,075.79	44,849,204.83
K. Convenios	281,060,986.38	707,102,976.77	1,012,464,341.68	567,165,556.95
L. Otros Ingresos de Libre Disposición	-	1,989,222.98	-	-
<b>2. Transferencias Federales Etiquetadas (2=A+B+C+D+E)</b>	<b>392,759,366.64</b>	<b>333,876,178.24</b>	<b>395,682,833.79</b>	<b>288,771,551.32</b>
A. Aportaciones	282,497,706.32	320,898,351.24	329,962,380.92	288,771,551.32
B. Convenios	110,261,660.32	13,277,827.00	65,720,452.87	-
C. Fondos Distintos de Aportaciones	-	-	-	-
D. Transferencias, Asignaciones, Subsidios y Subvenciones, y Pensiones y Jubilaciones	-	-	-	-
E. Otras Transferencias Federales Etiquetadas	-	-	-	-
<b>3. Ingresos Derivados de Financiamientos (3=A)</b>	-	-	-	-
A. Ingresos Derivados de Financiamientos	-	-	-	-
<b>4. Total de Resultados de Ingresos (4=1+2+3)</b>	<b>1,995,968,385.69</b>	<b>2,436,645,873.64</b>	<b>2,78,062,681.29</b>	<b>2,246,340,008.11</b>
<b>Datos Informativos</b>				
1. Ingresos Derivados de Financiamientos con Fuente de Pago de Recursos de Libre Disposición	-	-	-	-
2. Ingresos Derivados de Financiamientos con Fuente de Pago de Transferencias Federales Etiquetadas	-	-	-	-
3. Ingresos Derivados de Financiamiento (3 = 1 + 2)	-	-	-	-

1. Los importes corresponden al momento contable de los ingresos devengados.

2. Los importes corresponden a los ingresos devengados al cierre trimestral más reciente disponible y estimados para el resto del ejercicio.

**Tercero.-** Se solicita que cuando el Municipio recaude cantidades superiores a las que resulten conforme a los lineamientos dados en el punto anterior, se atienda a lo establecido en el artículo 14 y 15 de la Ley de Disciplina Financiera de las Entidades Federativas y los Municipios.

**Cuarto.-** El presente Presupuesto de Ingresos no contempla las variaciones que pudieran darse en la recaudación por las modificaciones a las leyes Fiscales Federales y Estatales, que pudieran surgir posterior a la presente autorización.

Atentamente

C. DANIEL CARRILLO MARTINEZ  
PRESIDENTE MUNICIPAL

LIC. ROLANDO OLIVERIO RODRIGUEZ HERNANDEZ  
SECRETARIA DE FINANZAS Y TESORERA MUNICIPAL



Ampliación de  
Cobertura Certificada  
y CN



# **ANEXO XIV**

**7.- Proyecciones y Resultados de Ingresos y Egresos  
(c) (Resultados de Egresos)**



MUNICIPIO DE SAN NICOLAS DE LOS GARZA, NUEVO LEON  
PRESUPUESTO DE EGRESOS PARA EL AÑO 2022  
RESULTADOS DE EGRESOS LDF

Concepto	2018	2019	2020	2021
<b>Gasto No Etiquetado</b>	1,332,900,579.41	2,095,520,359.27	2,304,298,244.74	2,155,916,546.51
Servicios Personales	496,553,598.52	548,269,764.89	538,514,540.28	555,654,687.40
Materiales y Suministros	136,775,780.80	193,581,507.13	193,721,673.59	200,311,562.03
Servicios Generales	237,226,965.98	426,995,309.18	494,428,109.63	478,935,921.44
Transferencias, Asignaciones, Subsidios y Otras Ayudas	176,424,637.41	256,649,055.02	334,724,349.33	288,462,068.36
Bienes Muebles, Inmuebles e Intangibles	101,892,202.20	145,886,140.32	96,825,046.92	209,952,597.12
Inversión Pública	151,692,591.59	498,812,090.64	640,978,573.60	422,599,710.16
Inversiones Financieras y Otras Provisiones	-	-	-	-
Participaciones y Aportaciones	-	-	-	-
Deuda Pública	32,334,802.91	25,326,492.09	5,105,951.39	-
<b>Gasto Etiquetado</b>	415,599,634.66	334,241,846.95	343,417,412.37	280,811,713.43
Servicios Personales	-	-	-	-
Materiales y Suministros	30,383,473.15	18,428,074.99	34,060,001.28	15,727,794.81
Servicios Generales	166,226,794.30	161,122,551.56	167,156,856.03	149,438,200.70
Transferencias, Asignaciones, Subsidios y Otras Ayudas	-	-	-	-
Bienes Muebles, Inmuebles e Intangibles	3,112,710.49	1,294,851.00	2,952,983.32	-
Inversión Pública	168,455,758.30	24,106,085.85	23,006,092.22	22,813,047.62
Inversiones Financieras y Otras Provisiones	-	-	-	-
Participaciones y Aportaciones	-	-	-	-
Deuda Pública	47,420,898.42	129,290,283.55	116,241,479.52	92,832,670.30
<b>Total del Resultado de Egresos</b>	<b>1,748,500,214.07</b>	<b>2,429,762,206.22</b>	<b>2,647,715,657.11</b>	<b>2,436,728,259.94</b>

<sup>1</sup>. Los importes corresponden a los egresos totales devengados.

<sup>2</sup>. Los importes corresponden a los egresos devengados al cierre trimestral más reciente disponible y estimados para el resto del ejercicio.

DR. DANIEL CARRILLO MARTINEZ  
C. PRESIDENTE MUNICIPAL

LIC. ALEJANDRO REYNOSO GIL  
C. SECRETARIO DEL R. AYUNTAMIENTO

LIC. ROLANDO OLIVERIO RODRIGUEZ HERNANDEZ  
C. SECRETARIO DE FINANZAS Y TESORERO

C. LINDA FELICIDAD VILLARREAL CANTÚ  
C. SINDICO PRIMERO





# **ANEXO XIV**

## **8.- Informe sobre Estudios Actuariales**



**MUNICIPIO DE SAN NICOLAS DE LOS GARZA, NUEVO LEON**  
**PRESUPUESTO DE EGRESOS PARA EL AÑO 2022**  
**INFORMES SOBRE ESTUDIOS ACTUARIALES LDF**

Municipio de San Nicolás de los Garza, NL Informe sobre Estudios Actuariales - LDF					
Tipo de Sistema	Pensiones y Jubilaciones	Salud	Riesgos de trabajo	Invalidez y vida	Otras prestaciones sociales
Prestación laboral o Fondo general para trabajadores del estado o municipio	Pensiones y Jubilaciones				
Beneficio definido, Contribución definida o Mixto	Beneficio Definido				Prestía de antigüedad e indemnización Legal
<b>Populación afiliada</b>					
Activos	2,421				
Edad máxima	65.00				
Edad mínima	17.00				
Edad promedio	45.01				
<b>Pensionados y Jubilados</b>					
Edad máxima	73.6				
Edad mínima	99.00				
Edad promedio	53.00				
Beneficiarios	64.87				
Promedio de años de servicio (trabajadores activos)	18.16				
Aportación individual al plan de pensión como % del salario	N/A				
Aportación del ente público al plan de pensión como % del salario	N/A				
Crecimiento esperado de los pensionados y jubilados (como %)	0				
Edad de jubilación o Pensión	1.50%				
Esperanza de vida	65				
Ingresos del Fondo	19				
Ingresos Anuales al Fondo de Pensiones	0				
<b>Mínimo anual</b>					
Activos	341,617,317				
Pensionados y Jubilados	165,389,123				
Beneficiarios de Pensionados y Jubilados	0				
<b>Monto mensual por pensión</b>					
Máximo	75,498				
Mínimo	1,948				
Promedio	11,047				
<b>Monto de la reserva</b>	0				
<b>Valor presente de las obligaciones</b>					
Pensiones y Jubilaciones en curso de pago	1,561,622,287				0
Generación actual	2,361,977,638				105,184,877
Generaciones futuras	2,847,830,503				N/A
<b>Valor presente de las contribuciones asociadas a los sueldos futuros de cotización XN</b>					
Generación actual	66.86%				2.57%
Generaciones futuras	25.21%				N/A
<b>Valor presente de aportaciones futuras</b>					
Generación actual	3,823,600,038				105,184,877
Generaciones futuras	2,847,830,503				N/A
Otros ingresos					
<b>Deficit operativo actuarial</b>					
Generación actual	-3,923,600,038				-105,184,877
Generaciones futuras	-2,847,830,503				N/A
<b>Período de suficiencia</b>					
Año de descapitalización	N/D				N/D
Tasa de rendimiento	0.04				0.04
<b>Estudio actuarial</b>					
Año de elaboración del estudio actuarial	2021				2021
Empresa que elaboró el estudio actuarial	Global Actuarial Services, S.C.				Global Actuarial Services, S.C.

DR. DANIEL CARRILLO MARTINEZ  
C. PRESIDENTE MUNICIPAL

LIC. ROLANDO OLIVERIO RODRIGUEZ HERNANDEZ  
C. SECRETARIO DE FINANZAS Y TESORERO

LIC. ALEJANDRO REYNOSO GIL  
C. SECRETARIO DEL R. AYUNTAMIENTO

C. LINDA FELICIDAD VILLARREAL CANTÚ  
C. SINDICO PRIMERO





# **ANEXO X I V**

**9.- Guía de Cumplimiento de La Ley de Disciplina  
Financiera**



ANEXO 3 LDF

"GUÍA DE CUMPLIMIENTO DE LA LEY DE DISCIPLINA FINANCIERA DE LAS ENTIDADES FEDERATIVAS Y LOS MUNICIPIOS"

MUNICIPIO DE SAN NICOLAS DE LOS GARZA, NUEVO LEON

Guía de Cumplimiento de la Ley de Disciplina Financiera de las Entidades Federativas y Municipios  
Del 1 de enero al 31 de diciembre de 2022 (b)

Indicadores de Observancia (c)	Implementación		Resultado		Fundamento (h)	Comentarios (i)		
	SI	NO	Monto o valor (f)	Unidad (pesos/porcentaje) (g)				
INDICADORES PRESUPUESTARIOS	✓	✓						
<b>A. INDICADORES CUANTITATIVOS</b>								
<b>1 Balance Presupuestario Sostenible (j)</b>								
a. Propuesto	X	Iniciativa de Ley de Ingresos y Proyecto de Presupuesto de Egresos	\$	-	pesos	Art. 6 y 19 de la LDF		
b. Aprobado	X	Ley de Ingresos y Presupuesto de Egresos	\$	-	pesos	Art. 6 y 19 de la LDF		
c. Ejercido	X	Cuenta Pública / Formato 4 LDF	\$	355,759,603.48	pesos	Art. 6 y 19 de la LDF		
<b>2 Balance Presupuestario de Recursos Disponibles Sostenible (k)</b>								
a. Propuesto	X	Iniciativa de Ley de Ingresos y Proyecto de Presupuesto de Egresos	\$	-	pesos	Art. 6 y 19 de la LDF		
b. Aprobado	X	Ley de Ingresos y Presupuesto de Egresos	\$	-	pesos	Art. 6 y 19 de la LDF		
c. Ejercido	X	Cuenta Pública / Formato 4 LDF	\$	314,513,596.06	pesos	Art. 6 y 19 de la LDF		
<b>3 Financiamiento Neto dentro del Techo de Financiamiento Neto (l)</b>								
a. Propuesto	X	Iniciativa de Ley de Ingresos	\$	-	pesos	Art. 6, 19 y 46 de la LDF		
b. Aprobado	X	Ley de Ingresos	\$	-	pesos	Art. 6, 19 y 46 de la LDF		
c. Ejercido	X	Cuenta Pública / Formato 4 LDF	\$	46,108,188.92	pesos	Art. 6, 19 y 46 de la LDF		
<b>4 Recursos destinados a la atención de desastres naturales</b>								
a. Asignación al fideicomiso para desastres naturales (m)								
a.1 Aprobado		Reporte Trim. Formato 6 a)	X	2024	\$	-	pesos	Art. 9 de la LDF
a.2 Pagado		Cuenta Pública / Formato 6 a)	X	2024	\$	-	pesos	Art. 9 de la LDF
b. Aportación promedio realizada por la Entidad Federativa durante los 5 ejercicios previos, para infraestructura dañada por desastres naturales (n)		Autorizaciones de recursos aprobados por el FONDEN	X	2024	\$	-	pesos	Art. 9 de la LDF
c. Saldo del fideicomiso para desastres naturales (o)		Cuenta Pública / Auxiliar de Cuentas	X	2024	\$	-	pesos	Art. 9 de la LDF
d. Costo promedio de los últimos 5 ejercicios de la reconstrucción de infraestructura dañada por desastres naturales (p)		Autorizaciones de recursos aprobados por el FONDEN	X	2024	\$	-	pesos	Art. 9 de la LDF
<b>5 Techo para servicios personales (q)</b>								
a. Asignación en el Presupuesto de Egresos	X	Reporte Trim. Formato 6 d)	\$	576,705,640.47	pesos	Art. 10 y 21 de la LDF		
b. Ejercido	X	Reporte Trim. Formato 6 d)	\$	544,764,652.20	pesos	Art. 13 fracc. V y 21 de la LDF		
<b>6 Previsiones de gasto para compromisos de pago derivados de APPs (r)</b>								
a. Asignación en el Presupuesto de Egresos		Presupuesto de Egresos	X		\$	-	pesos	Art. 11 y 21 de la LDF
<b>7 Techo de ADEFAS para el ejercicio fiscal (s)</b>								
a. Propuesto	X	Proyecto de Presupuesto de Egresos	\$	30,000,000.00	pesos	Art. 12 y 20 de la LDF		
b. Aprobado	X	Reporte Trim. Formato 6 a)	\$	44,396,308.13	pesos	Art. 12 y 20 de la LDF		
c. Ejercido	X	Cuenta Pública / Formato 6 a)	\$	44,396,662.30	pesos	Art. 12 y 20 de la LDF		
<b>B. INDICADORES CUALITATIVOS</b>								
<b>1 Iniciativa de Ley de Ingresos y Proyecto de Presupuesto de Egresos</b>								
a. Objetivos anuales, estrategias y metas para el ejercicio fiscal (t)	X	Iniciativa de Ley de Ingresos y Proyecto de Presupuesto de Egresos				Art. 5 y 18 de la LDF		
b. Proyecciones de ejercicios posteriores (u)	X	Iniciativa de Ley de Ingresos y Proyecto de Presupuesto de Egresos / Formatos 7 a) y b)				Art. 5 y 18 de la LDF		
c. Descripción de riesgos relevantes y propuestas de acción para enfrentarlos (v)	X	Iniciativa de Ley de Ingresos y Proyecto de Presupuesto de Egresos				Art. 5 y 18 de la LDF		
d. Resultados de ejercicios fiscales anteriores y el ejercicio fiscal en cuestión (w)	X	Iniciativa de Ley de Ingresos y Proyecto de Presupuesto de Egresos / Formatos 7 c) y d)				Art. 5 y 18 de la LDF		
e. Estudio actuarial de las pensiones de sus trabajadores (x)	X	Proyecto de Presupuesto de Egresos / Formato 8				Art. 5 y 18 de la LDF		
<b>2 Balance Presupuestario de Recursos Disponibles, en caso de ser negativo</b>								
a. Razones excepcionales que justifican el Balance Presupuestario de Recursos Disponibles negativo (y)		Iniciativa de Ley de Ingresos o Proyecto de Presupuesto de Egresos	X			Art. 6 y 19 de la LDF		
b. Fuente de recursos para cubrir el Balance Presupuestario de Recursos Disponibles negativo (z)		Iniciativa de Ley de Ingresos o Proyecto de Presupuesto de Egresos	X			Art. 6 y 19 de la LDF		
c. Número de ejercicios fiscales y acciones necesarias para cubrir el Balance Presupuestario de Recursos Disponibles negativo (aa)		Iniciativa de Ley de Ingresos o Proyecto de Presupuesto de Egresos	X			Art. 6 y 19 de la LDF		
d. Informes Trimestrales sobre el avance de las acciones para recuperar el Balance Presupuestario de Recursos Disponibles (bb)		Reporte Trim. y Cuenta Pública	X			Art. 6 y 19 de la LDF		
<b>3 Servicios Personales</b>								
a. Remuneraciones de los servidores públicos (cc)	X	Proyecto de Presupuesto				Art. 10 y 21 de la LDF		
b. Provisiones salariales y económicas para cubrir incrementos salariales, creación de plazas y otros (dd)	X	Proyecto de Presupuesto				Art. 10 y 21 de la LDF		
<b>INDICADORES DEL EJERCICIO PRESUPUESTARIO</b>								



**ANEXO 3 LDF**  
**"GUÍA DE CUMPLIMIENTO DE LA LEY DE DISCIPLINA FINANCIERA DE LAS ENTIDADES FEDERATIVAS Y LOS MUNICIPIOS"**

**MUNICIPIO DE SAN NICOLAS DE LOS GARZA, NUEVO LEON**

Guía de Cumplimiento de la Ley de Disciplina Financiera de las Entidades Federativas y Municipios  
 Del 1 de enero al 31 de diciembre de 2022 (b)

Indicadores de Observancia (c)	Implementación		Resultado		Fundamento (h)	Comentarios (i)	
	SI	NO	Monto o valor (f)	Unidad (pesos/porcentaje) (g)			
	✓ Mecanismo de Verificación (d)	✓ Fecha estimada de cumplimiento (e)					
<b>A. INDICADORES CUANTITATIVOS</b>							
<b>1 Ingresos Excedentes derivados de Ingresos de Libre Disposición</b>							
a. Monto de Ingresos Excedentes derivados de ILD (be)	X	Cuenta Pública / Formato 5		\$ 594,984,336.13	pesos	Art. 14 y 21 de la LDF	
b. Monto de Ingresos Excedentes derivados de ILD destinados al fin del A.14, fracción I de la LDF (ff)		Cuenta Pública / Formato 5	X	2024	pesos	Art. 14 y 21 de la LDF	
c. Monto de Ingresos Excedentes derivados de ILD destinados al fin del A.14, fracción II, a) de la LDF (gg)		Cuenta Pública / Formato 5	X	2024	pesos	Art. 14 y 21 de la LDF	
d. Monto de Ingresos Excedentes derivados de ILD destinados al fin del A.14, fracción II, b) de la LDF (hh)		Cuenta Pública / Formato 5	X	2024	pesos	Art. 14 y 21 de la LDF	
e. Monto de Ingresos Excedentes derivados de ILD destinados al fin del artículo noveno transitorio de la LDF (ii)		Cuenta Pública / Formato 5	X	2024	pesos	Art. Noveno Transitorio de la LDF	
f. Monto de Ingresos Excedentes derivados de ILD destinados al fin señalado por el Artículo 14, párrafo segundo y en el artículo 21 y Noveno Transitorio de la LDF (jj)		Cuenta Pública / Formato 5	X	2024	pesos	Art. 14 y 21 de la LDF	
g. Monto de Ingresos Excedentes derivados de ILD en un nivel de endeudamiento sostenible de acuerdo al Sistema de Alertas hasta por el 5% de los recursos para cubrir el Gasto Corriente (kk)		Cuenta Pública / Formato 5	X	2024	pesos	Art. 14 y 21 de la LDF	
<b>B. INDICADORES CUALITATIVOS</b>							
1 Análisis Costo-Beneficio para programas o proyectos de inversión mayores a 10 millones de UDIS (jj)		Página de internet de la Secretaría de Finanzas o Tesorería Municipal				Art. 13 frac. III y 21 de la LDF	NO APLICA
2 Análisis de conveniencia y análisis de transferencia de riesgos de los proyectos APPs (kk)		Página de internet de la Secretaría de Finanzas o Tesorería Municipal				Art. 13 frac. III y 21 de la LDF	NO APLICA
3 Identificación de población objetivo, destino y temporalidad de subsidios (ll)		Página de internet de la Secretaría de Finanzas o Tesorería Municipal				Art. 13 frac. VII y 21 de la LDF	NO APLICA
<b>INDICADORES DE DEUDA PÚBLICA</b>							
<b>A. INDICADORES CUANTITATIVOS</b>							
<b>1 Obligaciones a Corto Plazo</b>							
a. Límite de Obligaciones a Corto Plazo (mm)			X		pesos	Art. 30 frac. I de la LDF	Durante 2022, no se realizaron operaciones de esta naturaleza
b. Obligaciones a Corto Plazo (nn)			X		pesos	Art. 30 frac. I de la LDF	Durante 2022, no se realizaron operaciones de esta naturaleza

# **ANEXO XV**

**Indicadores de Postura Fiscal al**

**31 de Diciembre 2022**



Cuenta Pública  
Municipio de San Nicolas de los Garza, Nuevo León  
Indicadores de Postura Fiscal  
Del 1 de Enero al 31 de Diciembre 2022

Concepto	Estimado	Devengado	Pagado <sup>3</sup>
<b>I. Ingresos Presupuestarios (I=1+2)</b>	2,036,830,685.41	2,652,469,823.42	2,652,469,823.42
<b>1. Ingresos del Gobierno de la Entidad Federativa<sup>1</sup></b>	2,036,830,685.41	2,652,469,823.42	2,652,469,823.42
<b>2. Ingresos del Sector Paraestatal<sup>1</sup></b>	0	0	0
<b>II. Egresos Presupuestarios (II=3+4)</b>	1,984,002,440.98	2,513,873,890.29	2,513,873,890.29
<b>3. Egresos del Gobierno de la Entidad Federativa<sup>2</sup></b>	\$ 1,984,002,440.98	\$ 2,513,873,890.29	\$ 2,513,873,890.29
<b>4. Egresos del Sector Paraestatal<sup>2</sup></b>	0	0	0
<b>III. Balance Presupuestario (Superávit o Déficit) (III = I - II)</b>	52,828,244.43	138,595,933.13	138,595,933.13

Concepto	Estimado	Devengado	Pagado <sup>3</sup>
<b>III. Balance presupuestario (Superávit o Déficit)</b>	52,828,244.43	138,595,933.13	138,595,933.13
<b>IV. Intereses, Comisiones y Gastos de la Deuda</b>	\$ 59,680,621.19	\$ 73,134,907.73	\$ 73,134,907.73
<b>V. Balance Primario (Superávit o Déficit) (V= III - IV)</b>	- 6,852,376.76	65,461,025.40	65,461,025.40

Concepto	Estimado	Devengado	Pagado <sup>3</sup>
<b>A. Financiamiento</b>	0	0	0
<b>B. Amortización de la deuda</b>	\$ 52,828,244.42	\$ 49,159,193.52	\$ 49,159,193.52
<b>C. Endeudamiento ó desendeudamiento (C = A - B)</b>	- 52,828,244.42	- 49,159,193.52	- 49,159,193.52

1. Los Ingresos que se presentan son los ingresos presupuestarios totales sin incluir los ingresos por financiamientos. Los Ingresos del Gobierno de la Entidad Federativa corresponden a los del Poder Ejecutivo, Legislativo Judicial y Autónomos

2. Los egresos que se presentan son los egresos presupuestarios totales sin incluir los egresos por amortización. Los egresos del Gobierno de la Entidad Federativa corresponden a los del Poder Ejecutivo, Legislativo, Judicial y Órganos Autónomos

3. Para Ingresos se reportan los ingresos recaudados; para egresos se reportan los egresos pagados

# **ANEXO XVI**

**Estados Financieros Consolidados 2022**



Municipio de San Nicolás de los Garza, Nuevo León  
 Estado de Situación Financiera Consolidado Institutos de ICFYD, IMDC e IMPLADEM  
 Al 31 de diciembre de 2022 y 2021  
 (Pesos)

CONCEPTO	Año 2021	Año 2020	CONCEPTO	Año 2021	Año 2020
<b>ACTIVO</b>			<b>PASIVO</b>		
<b>Activo Circulante</b>			<b>Pasivo Circulante</b>		
Efectivo y Equivalentes	3,405,667	2,211,175	Cuentas por Pagar a Corto Plazo	1,415,908	813,220
Derechos a Recibir Efectivo o Equivalentes	20,814	34,169	Documentos por Pagar a Corto Plazo	0	0
Derechos a Recibir Bienes o Servicios	2,000	0	Porción a Corto Plazo de la Deuda Pública a Largo Plazo	0	0
Inventarios	0	0	Títulos y Valores a Corto Plazo	0	0
Almacenes	0	0	Pasivos Diferidos a Corto Plazo	0	0
Estimación por Pérdida o Deterioro de Activos Circulantes	0	0	Fondos y Bienes de Terceros en Garantía y/o Administración a Corto Plazo	0	0
Otros Activos Circulantes	0	0	Provisiones a Corto Plazo	0	0
<b>Total de Activos Circulantes</b>	<b>3,428,482</b>	<b>2,245,344</b>	Otros Pasivos a Corto Plazo	0	0
			<b>Total de Pasivos Circulantes</b>	<b>1,415,908</b>	<b>813,220</b>
<b>Activo No Circulante</b>			<b>Pasivo No Circulante</b>		
Inversiones Financieras a Largo Plazo	0	0	Cuentas por Pagar a Largo Plazo	0	0
Derechos a Recibir Efectivo o Equivalentes a Largo Plazo	0	0	Documentos por Pagar a Largo Plazo	0	0
Bienes Inmuebles, Infraestructura y Construcciones en Proceso	0	0	Deuda Pública a Largo Plazo	0	0
Bienes Muebles	5,604,462	4,705,203	Pasivos Diferidos a Largo Plazo	0	0
Activos Intangibles	300,987	282,079	Fondos y Bienes de Terceros en Garantía y/o en Administración a Largo	0	0
Depreciación, Deterioro y Amortización Acumulada de Bienes	-2,411,213	-1,546,844	Provisiones a Largo Plazo	0	0
Activos Diferidos	1,439,902	0	<b>Total de Pasivos No Circulantes</b>	<b>0</b>	<b>0</b>
Estimación por Pérdida o Deterioro de Activos no Circulantes	0	0	<b>Total del Pasivo</b>	<b>1,415,908</b>	<b>813,220</b>
Otros Activos no Circulantes	0	0	<b>HACIENDA PÚBLICA/ PATRIMONIO</b>		
<b>Total de Activos No Circulantes</b>	<b>4,934,138</b>	<b>3,440,438</b>	<b>Hacienda Pública/Patrimonio Contribuido</b>		
<b>Total del Activo</b>	<b>8,362,620</b>	<b>5,685,783</b>	Aportaciones	0	0
			Donaciones de Capital	0	0
			Actualización de la Hacienda Pública / Patrimonio	0	0
			<b>Hacienda Pública/Patrimonio Generado</b>	<b>6,946,711</b>	<b>4,872,563</b>
			Resultados del Ejercicio (Ahorro / Desahorro)	2,412,828	726,039
			Resultados de Ejercicios Anteriores	3,787,618	3,061,578
			Revalúos	0	0
			Reservas	0	0
			Rectificaciones de Resultados de Ejercicios Anteriores	746,265	1,084,946
			<b>Exceso o Insuficiencia en la Actualización de la Hacienda</b>	<b>0</b>	<b>0</b>
			Resultado por Posición Monetaria	0	0
			Resultado por Tenencia de Activos no Monetarios	0	0
			<b>Total Hacienda Pública/ Patrimonio</b>	<b>6,946,711</b>	<b>4,872,563</b>
			<b>Total del Pasivo y Hacienda Pública / Patrimonio</b>	<b>8,362,620</b>	<b>5,685,783</b>

Bagio protesta de decir verdad declaramos que los Estados Financieros y sus Notas son razonablemente correctos y responsabilidad del emisor

Municipio de San Nicolás de los Garza, Nuevo León  
 Estado de Actividades Consolidado Institutos de ICFYD, IMDC e IMPLADEM  
 Del 1 de enero al 31 de diciembre de 2022 y 2021  
 (Pesos)

Concepto	2022	2021
<b>INGRESOS Y OTROS BENEFICIOS</b>		
<b>Ingresos de la Gestión</b>	<b>10,801,249</b>	<b>6,326,393</b>
Impuestos	0	0
Cuotas y Aportaciones de Seguridad Social	0	0
Contribuciones de Mejoras	0	0
Derechos	0	0
Productos	22,155	28,444
Aprovechamientos de Tipo Corriente	0	0
Ingresos por Venta de Bienes y Servicios	10,779,094	6,297,949
Ingresos no Comprendidos en las Fracciones de la Ley de Ingresos Causados en Ejercicios Fiscales Anteriores	0	0
Pendientes de Liquidación o Pago	0	0
<b>Participaciones, Aportaciones, Transferencias, Asignaciones, Subsidios y Otras Ayudas</b>	<b>49,120,400</b>	<b>47,022,796</b>
Participaciones y Aportaciones	0	159,996
Transferencias, Asignaciones, Subsidios y Otras ayudas	49,120,400	46,862,800
<b>Otros Ingresos y Beneficios</b>	<b>30,643</b>	<b>11,165</b>
Ingresos Financieros	30,643	11,165
Incremento por Variación de Inventarios	0	0
Disminución del Exceso de Estimaciones por Pérdida o Deterioro u Obsolescencia	0	0
Disminución del Exceso de Provisiones	0	0
Otros Ingresos y Beneficios Varios	0	0
<b>Total de Ingresos y Otros Beneficios</b>	<b>59,952,293</b>	<b>53,360,354</b>
<b>GASTOS Y OTRAS PÉRDIDAS</b>		
<b>Gastos de Funcionamiento</b>	<b>56,713,583</b>	<b>51,985,690</b>
Servicios Personales	31,309,368	31,283,714
Materiales y Suministros	3,329,022	2,694,452
Servicios Generales	22,075,193	17,977,524
<b>Transferencias, Asignaciones, Subsidios y Otras Ayudas</b>	<b>0</b>	<b>34,530</b>
Transferencias Internas y Asignaciones al Sector Público	0	0
Transferencias al Resto del Sector Público	0	0
Subsidios y Subvenciones	0	0
Ayudas Sociales	0	34,530
Pensiones y Jubilaciones	0	0
Transferencias a Fideicomisos, Mandatos y Contratos Análogos	0	0
Transferencias a la Seguridad Social	0	0
Donativos	0	0
Transferencias al Exterior	0	0
<b>Participaciones y Aportaciones</b>	<b>0</b>	<b>0</b>
Participaciones	0	0
Aportaciones	0	0
Convenios	0	0
<b>Intereses, Comisiones y Otros Gastos de la Deuda Pública</b>	<b>0</b>	<b>0</b>
Intereses de la Deuda Pública	0	0
Comisiones de la Deuda Pública	0	0
Gastos de la Deuda Pública	0	0
Costo por Coberturas	0	0
Apoyos Financieros	0	0
<b>Otros Gastos y Pérdidas Extraordinarias</b>	<b>825,882</b>	<b>644,093</b>
Estimaciones, Depreciaciones, Deterioros, Obsolescencia y Amortizaciones	825,882	644,093
Provisiones	0	0
Disminución de Inventarios	0	0
Aumento por Insuficiencia de Estimaciones por Pérdida o Deterioro y Obsolescencia	0	0
Aumento por Insuficiencia de Provisiones	0	0
Otros Gastos	0	0
<b>Inversión Pública</b>	<b>0</b>	<b>0</b>
Inversión Pública no Capitalizable	0	0
<b>Total de Gastos y Otras Pérdidas</b>	<b>57,539,465</b>	<b>52,634,313</b>
<b>Resultados del Ejercicio (Ahorro/Desahorro)</b>	<b>2,412,828</b>	<b>726,041</b>



Municipio de San Nicolás de los Garza, Nuevo León  
 Estado de Variación en la Hacienda Pública Institutos de ICFYD, IMDC e IMPLADEM  
 Del 1 de enero al 31 de diciembre de 2022  
 (pesos)

Concepto	Hacienda Pública/ Patrimonio Contribuido	Hacienda Pública/ Patrimonio Generado de Ejercicios Anteriores	Hacienda Pública/ Patrimonio Generado del Ejercicio	Exceso o Insuficiencia en la Actualización de la Hacienda Pública / Patrimonio	TOTAL
<b>Hacienda Pública / Patrimonio Contribuido Neto de 2021</b>	0				0
Aportaciones	0				0
Donaciones de Capital	0				0
Actualización de la Hacienda Pública/ Patrimonio	0				0
<b>Hacienda Pública / Patrimonio Generado Neto de 2021</b>		4,146,524	726,039		4,872,563
Resultados del Ejercicio (Ahorro/Desahorro)		0	726,039		726,039
Resultados de Ejercicios Anteriores		3,061,578			3,061,578
Revalúos		0			0
Reservas		0			0
Rectificaciones de Resultados de Ejercicios Anteriores		1,064,946			1,064,946
<b>Exceso o Insuficiencia en la Actualización de la Hacienda Pública / Patrimonio Neto de 2021</b>				0	0
Resultado por Posición Monetaria				0	0
Resultado por Tenencia de Activos No Monetarios				0	0
<b>Hacienda Pública/ Patrimonio Neto Final del Ejercicio 2021</b>	0	4,146,524	726,039	0	4,872,563
<b>Cambios en la Hacienda Pública/ Patrimonio Contribuido Neto de 2021</b>	0				0
Aportaciones	0				0
Donaciones de Capital	0				0
Actualización de la Hacienda Pública/ Patrimonio	0				0
<b>Variaciones de la Hacienda Pública/ Patrimonio Generado Neto de 2022</b>		726,040	1,348,108		2,074,148
Resultados del Ejercicio (Ahorro/Desahorro)			2,412,828		2,412,828
Resultados de Ejercicios Anteriores		726,040	-726,039		1
Revalúos		0	0		0
Reservas		0	0		0
Rectificaciones de Resultados de Ejercicios Anteriores			-338,681		-338,681
<b>Cambios en el Exceso o Insuficiencia en la Actualización de la Hacienda Pública / Patrimonio Neto de 2022</b>				0	0
Resultado por Posición Monetaria				0	0
Resultado por Tenencia de Activos No Monetarios				0	0
<b>Hacienda Pública / Patrimonio Neto Final de 2022</b>	0	4,872,564	2,074,147	0	6,946,711

Bajo protesta de decir verdad declaramos que los Estados Financieros y sus Notas son razonablemente correctos y responsabilidad del emisor

**Municipio de San Nicolás de los Garza, Nuevo León**  
**Estado de Cambios en la Situación Financiera Institutos de ICFYD, IMDC e IMPLADEM**  
**Del 1 de enero al 31 de diciembre de 2022**  
**(Pesos)**

Concepto	Origen	Aplicación
<b>ACTIVO</b>	<b>877,724</b>	<b>3,554,560</b>
<b>Activo Circulante</b>	<b>13,356</b>	<b>1,196,492</b>
Efectivo y Equivalentes	0	1,194,492
Derechos a Recibir Efectivo o Equivalentes	13,356	0
Derechos a Recibir Bienes o Servicios	0	2,000
Inventarios	0	0
Almacenes	0	0
Estimación por Pérdida o Deterioro de Activos Circulantes	0	0
Otros Activos Circulantes	0	0
<b>Activo No Circulante</b>	<b>864,369</b>	<b>2,358,068</b>
Inversiones Financieras a Largo Plazo	0	0
Derechos a Recibir Efectivo o Equivalentes a Largo Plazo	0	0
Bienes Inmuebles, Infraestructura y Construcciones en Proceso	0	0
Bienes Muebles	0	899,259
Activos Intangibles	0	18,908
Depreciación, Deterioro y Amortización Acumulada de Bienes	864,369	0
Activos Diferidos	0	1,439,902
Estimación por Pérdida o Deterioro de Activos no Circulantes	0	0
Otros Activos no Circulantes	0	0
<b>PASIVO</b>	<b>602,688</b>	<b>0</b>
<b>Pasivo Circulante</b>	<b>602,688</b>	<b>0</b>
Cuentas por Pagar a Corto Plazo	602,688	0
Documentos por Pagar a Corto Plazo	0	0
Porción a Corto Plazo de la Deuda Pública a Largo Plazo	0	0
Títulos y Valores a Corto Plazo	0	0
Pasivos Diferidos a Corto Plazo	0	0
Fondos y Bienes de Terceros en Garantía y/o Administración a Corto Plazo	0	0
Provisiones a Corto Plazo	0	0
Otros Pasivos a Corto Plazo	0	0
<b>Pasivo No Circulante</b>	<b>0</b>	<b>0</b>
Cuentas por Pagar a Largo Plazo	0	0
Documentos por Pagar a Largo Plazo	0	0
Deuda Pública a Largo Plazo	0	0
Pasivos Diferidos a Largo Plazo	0	0
Fondos y Bienes de Terceros en Garantía y/o en Administración a Largo Plazo	0	0
Provisiones a Largo Plazo	0	0
<b>HACIENDA PÚBLICA/ PATRIMONIO</b>	<b>2,412,829</b>	<b>338,681</b>
<b>Hacienda Pública/Patrimonio Contribuido</b>	<b>0</b>	<b>0</b>
Aportaciones	0	0
Donaciones de Capital	0	0
Actualización de la Hacienda Pública / Patrimonio	0	0
<b>Hacienda Pública/Patrimonio Generado</b>	<b>2,412,829</b>	<b>338,681</b>
Resultados del Ejercicio (Ahorro / Desahorro)	1,686,789	0
Resultados de Ejercicios Anteriores	726,040	0
Revalúos	0	0
Reservas	0	0
Rectificaciones de Resultados de Ejercicios Anteriores	0	338,681
<b>Exceso o Insuficiencia en la Actualización de la Hacienda Pública/Patrimonio</b>	<b>0</b>	<b>0</b>
Resultado por Posición Monetaria	0	0
Resultado por Tenencia de Activos no Monetarios	0	0

Bajo protesta de decir verdad declaramos que los Estados Financieros y sus Notas son razonablemente correctos y responsabilidad del emisor



**Municipio de San Nicolás de los Garza, Nuevo León**  
**Estado de Flujos de Efectivo Institutos de ICFYD, IMDC e IMPLADEM**  
**Del 1 de enero al 31 de diciembre de 2022 y 2021**  
**(Pesos)**

Concepto	2022	2021
<b>Flujos de Efectivo de las Actividades de Operación</b>		
<b>Origen</b>	<b>59,952,293</b>	<b>53,349,189</b>
Impuestos	0	0
Cuotas y Aportaciones de Seguridad Social	0	0
Contribuciones de mejoras	0	0
Derechos	0	0
Productos	52,798	28,444
Aprovechamientos de Tipo Corriente	0	0
Ingresos por Venta de Bienes y Servicios	10,779,094	6,297,949
Ingresos no Comprendidos en las Fracciones de la Ley de Ingresos Causados en Ejercicios Fiscales Anteriores Pendientes de Liquidación o Pago	0	0
Participaciones y Aportaciones	0	159,996
Transferencias, Asignaciones y Subsidios y Otras Ayudas	49,120,400	48,862,800
Otros Orígenes de Operación	0	0
<b>Aplicación</b>	<b>57,539,465</b>	<b>56,932,950</b>
Servicios Personales	31,309,368	31,283,714
Materiales y Suministros	3,329,022	2,694,452
Servicios Generales	22,075,193	17,977,524
Transferencias Internas y Asignaciones al Sector Público	0	0
Transferencias al resto del Sector Público	0	0
Subsidios y Subvenciones	0	0
Ayudas Sociales	0	4,333,167
Pensiones y Jubilaciones	0	0
Transferencias a Fideicomisos, Mandatos y Contratos Análogos	0	0
Transferencias a la Seguridad Social	0	0
Donativos	0	0
Transferencias al Exterior	0	0
Participaciones	0	0
Aportaciones	0	0
Convenios	0	0
Otras Aplicaciones de Operación	825,882	644,093
<b>Flujos Netos de Efectivo por Actividades de Operación</b>	<b>2,412,828</b>	<b>-3,583,761</b>
<b>Flujos de Efectivo de las Actividades de Inversión</b>		
<b>Origen</b>	<b>864,369</b>	<b>692,530</b>
Bienes Inmuebles, Infraestructura y Construcciones en Proceso	0	0
Bienes Muebles	0	0
Otros Orígenes de Inversión	864,369	692,530
<b>Aplicación</b>	<b>2,358,068</b>	<b>1,585,375</b>
Bienes Inmuebles, Infraestructura y Construcciones en Proceso	0	0
Bienes Muebles	899,259	1,565,098
Otras Aplicaciones de Inversión	1,458,810	20,277
<b>Flujos Netos de Efectivo por Actividades de Inversión</b>	<b>-1,493,700</b>	<b>-892,845</b>
<b>Flujo de Efectivo de las Actividades de Financiamiento</b>		
<b>Origen</b>	<b>616,044</b>	<b>518,398</b>
Endeudamiento Neto	602,688	72,454
Interno	602,688	72,454
Externo	0	0
Otros Orígenes de Financiamiento	13,356	445,944
<b>Aplicación</b>	<b>340,681</b>	<b>213,355</b>
Servicios de la Deuda	0	0
Interno	0	0
Externo	0	0
Otras Aplicaciones de Financiamiento	340,681	213,355
<b>Flujos netos de Efectivo por Actividades de Financiamiento</b>	<b>275,363</b>	<b>305,043</b>
<b>Incremento/Disminución Neta en el Efectivo y Equivalentes al Efectivo</b>	<b>1,194,492</b>	<b>-4,171,563</b>
<b>Efectivo y Equivalentes al Efectivo al inicio del Ejercicio</b>	<b>2,211,175</b>	<b>762,008</b>
<b>Efectivo y Equivalentes al Efectivo al final del Ejercicio</b>	<b>3,405,666</b>	<b>2,211,175</b>

Bajo protesta de decir verdad declaramos que los Estados Financieros y sus Notas son razonablemente correctos y responsabilidad del emisor

**CUENTA PÚBLICA 2022**  
**MUNICIPIO DE SAN NICOLÁS DE LOS GARZA, NUEVO LEÓN**  
**ENTIDADES PARAESTATALES Y FIDEICOMISOS NO EMPRESARIALES Y NO**  
**FINANCIEROS**

**NOTAS A LOS ESTADOS FINANCIEROS**

**Introducción**

De conformidad con los artículos 46, fracción I inciso g), 48 y 49 de la Ley General de Contabilidad Gubernamental, así como a la normatividad emitida por el Consejo Nacional de Armonización Contable, se presentan las Notas a los Estados Financieros de las Entidades Paraestatales y Fideicomisos No Empresariales y No Financieros correspondientes al ejercicio fiscal de 2022, con los siguientes apartados:

- ✓ Notas de Desglose
- ✓ Notas de Memoria (cuentas de orden)
- ✓ Notas de Gestión Administrativa

En este sentido el Municipio cuenta con tres Organismos Públicos Descentralizados para el ejercicio fiscal 2022 que se relacionan a continuación.

- ✓ Instituto de Cultura Física y Deporte de San Nicolás de los Garza, Nuevo León.
- ✓ Instituto de Planeación y Desarrollo Municipal de San Nicolás de los Garza, Nuevo León.
- ✓ Instituto Municipal para el Desarrollo Cultural de San Nicolás de los Garza, Nuevo León.

De acuerdo a lo señalado en el artículo 17 de la Ley General de Contabilidad Gubernamental, cada ente público es responsable de su contabilidad, de la operación del sistema y en consecuencia de la información que proporciona para la integración de la Cuenta Pública, por tanto las presentes notas a los estados financieros fueron generadas a partir de los estados financieros formulados por cada ente público que integra las Entidades Paraestatales y Fideicomisos No Empresariales y No Financieros y consolidadas por la Secretaría de Finanzas y Tesorería, atendiendo a lo dispuesto por el artículo 55 de la Ley General de



Contabilidad Gubernamental, el Acuerdo por el que se Armoniza la Estructura de las Cuentas Públicas y el Acuerdo por el que se Reforma la Norma en Materia de Consolidación de Estados Financieros y demás Información Contable.

## NOTAS DE DESGLOSE

### I. Activo

#### 1.- Efectivo y Equivalentes

Se presenta la información consolidada de los entes públicos de las Entidades Paraestatales y Fideicomisos No Empresariales y No Financieros que integra el rubro de Efectivo y Equivalentes:

Ente Público	2022	2021
Instituto de Cultura Física y Deporte	1,720,282	195,235
Instituto Municipal para el Desarrollo Cultural	787,581	1,199,272
Instituto de Planeación y Desarrollo Municipal	897,804	816,668
<b>Suma de Efectivo y Equivalentes</b>	<b>\$3,405,667</b>	<b>\$2,211,175</b>

#### 2.- Derechos a Recibir Efectivo y Equivalentes

Se presenta la información consolidada de los entes públicos de las Entidades Paraestatales y Fideicomisos No Empresariales y No Financieros que integra el rubro de Derechos a Recibir Efectivo o Equivalentes:

Ente Público	2022	2021
Instituto de Cultura Física y Deporte	9,837	9,837
Instituto Municipal para el Desarrollo Cultural	10,977	0
Instituto de Planeación y Desarrollo Municipal	0	24,332
<b>Suma de Derechos a Recibir Efectivo y Equivalentes</b>	<b>\$ 20,814</b>	<b>\$ 34,169</b>

### 3.- Inventarios y Almacenes

Se presenta la información consolidada de los entes públicos de las Entidades Paraestatales y Fideicomisos No Empresariales y No Financieros que integra el rubro de Inventarios y Almacenes:

Ente Público	2022	2021
Instituto de Cultura Física y Deporte	0	0
Instituto Municipal para el Desarrollo Cultural	0	0
Instituto de Planeación y Desarrollo Municipal	0	0
<b>Suma de Inventarios y Almacenes</b>	<b>\$ 0</b>	<b>\$ 0</b>

### 4.- Inversiones Financieras

Se presenta la información consolidada de los entes públicos de las Entidades Paraestatales y Fideicomisos No Empresariales y No Financieros que integra el rubro de Inversiones Financieras:

Ente Público	2022	2021
Instituto de Cultura Física y Deporte	0	0
Instituto Municipal para el Desarrollo Cultural	0	0
Instituto de Planeación y Desarrollo Municipal	0	0
<b>Suma de Inversiones Financieras</b>	<b>\$ 0</b>	<b>\$ 0</b>

### 5.- Bienes Muebles, Inmuebles e Intangibles

#### Bienes Inmuebles, Infraestructura y Construcciones en Proceso

Se presenta la información consolidada de los entes públicos de las Entidades Paraestatales y Fideicomisos No Empresariales y No Financieros que integra el rubro de Bienes Inmuebles, Infraestructura y Construcciones en Proceso:

Ente Público	2022	2021
Instituto de Cultura Física y Deporte	0	0
Instituto Municipal para el Desarrollo Cultural	0	0
Instituto de Planeación y Desarrollo Municipal	0	0
<b>Suma de Bienes Inmuebles, Infraestructura y Construcciones en Proceso</b>	<b>\$ 0</b>	<b>\$ 0</b>



### Bienes Muebles

Se presenta la información consolidada de los entes públicos de las Entidades Paraestatales y Fideicomisos No Empresariales y No Financieros que integra el rubro de Bienes Muebles:

<b>Ente Público</b>	<b>2022</b>	<b>2021</b>
Instituto de Cultura Física y Deporte	3,012,494	2,376,806
Instituto Municipal para el Desarrollo Cultural	579,148	418,946
Instituto de Planeación y Desarrollo Municipal	2,012,820	1,909,451
<b>Suma de Bienes Muebles</b>	<b>\$ 5,604,462</b>	<b>\$ 4,705,203</b>

### Activos Intangibles

Se presenta la información consolidada de los entes públicos de las Entidades Paraestatales y Fideicomisos No Empresariales y No Financieros que integra el rubro de Activos Intangibles:

<b>Ente Público</b>	<b>2022</b>	<b>2021</b>
Instituto de Cultura Física y Deporte	83,513	83,513
Instituto Municipal para el Desarrollo Cultural	164,974	146,066
Instituto de Planeación y Desarrollo Municipal	52,500	52,500
<b>Suma de Bienes Intangibles</b>	<b>\$ 300,987</b>	<b>\$ 282,079</b>

### Depreciación, Deterioro y Amortización Acumulada de Bienes

Se presenta la información consolidada de los entes públicos de las Entidades Paraestatales y Fideicomisos No Empresariales y No Financieros que integra el rubro de Depreciación, Deterioro y Amortización Acumulada de Bienes:

<b>Ente Público</b>	<b>2022</b>	<b>2021</b>
Instituto de Cultura Física y Deporte	-1,089,465	-605,881
Instituto Municipal para el Desarrollo Cultural	-348,808	-170,183
Instituto de Planeación y Desarrollo Municipal	-972,940	-770,780
<b>Suma de Depreciación, Deterioro y Amortización Acumulada de Bienes</b>	<b>-\$ 2,411,213</b>	<b>-\$ 1,546,844</b>

## 6.- Otros Activos

### Otros Activos No Circulantes

Se presenta la información consolidada de los entes públicos de las Entidades Paraestatales y Fideicomisos No Empresariales y No Financieros que integra el rubro de Otros Activos No Circulantes:

<b>Ente Público</b>	<b>2022</b>	<b>2021</b>
Instituto de Cultura Física y Deporte	0	0
Instituto Municipal para el Desarrollo Cultural	0	0
Instituto de Planeación y Desarrollo Municipal	0	0
<b>Suma de Otros Activos No Circulantes</b>	<b>\$ 0</b>	<b>\$ 0</b>

## II. Pasivo

Se presenta la información consolidada de los entes públicos de las Entidades Paraestatales y Fideicomisos No Empresariales y No Financieros que integra el género de Pasivo:

<b>Ente Público</b>	<b>2022</b>	<b>2021</b>
Instituto de Cultura Física y Deporte	900,629	363,026
Instituto Municipal para el Desarrollo Cultural	275,941	358,722
Instituto de Planeación y Desarrollo Municipal	239,338	91,472
<b>Suma de Pasivo</b>	<b>\$ 1,415,908</b>	<b>\$ 813,220</b>

### Pasivo Circulante

Se presenta la información consolidada de los entes públicos de las Entidades Paraestatales y Fideicomisos No Empresariales y No Financieros que integra el grupo de Pasivo Circulante:

<b>Ente Público</b>	<b>2022</b>	<b>2021</b>
Instituto de Cultura Física y Deporte	900,629	363,026
Instituto Municipal para el Desarrollo Cultural	275,941	358,722
Instituto de Planeación y Desarrollo Municipal	239,338	91,472
<b>Suma de Pasivo Circulante</b>	<b>\$ 1,415,908</b>	<b>\$ 813,220</b>



### Pasivo No Circulante

Se presenta la información consolidada de los entes públicos de las Entidades Paraestatales y Fideicomisos No Empresariales y No Financieros que integra el grupo de Pasivo No Circulante:

<b>Ente Público</b>	<b>2022</b>	<b>2021</b>
Instituto de Cultura Física y Deporte	0	0
Instituto Municipal para el Desarrollo Cultural	0	0
Instituto de Planeación y Desarrollo Municipal	0	0
<b>Suma de Pasivo No Circulante</b>	<b>\$ 0</b>	<b>\$ 0</b>

### **III. Notas al Estado de Variación de la Hacienda Pública/Patrimonio**

Este Estado muestra los cambios o variaciones que sufrieron los distintos elementos que componen la Hacienda Pública entre el 31 de diciembre de 2022 y 31 de diciembre de 2021, el monto se conforma como sigue:

<b>Ente Público</b>	<b>2022</b>	<b>2021</b>
Instituto de Cultura Física y Deporte	2,838,031	1,696,484
Instituto Municipal para el Desarrollo Cultural	2,357,832	1,235,378
Instituto de Planeación y Desarrollo Municipal	1,750,847	1,940,700
<b>Suma de Hacienda Pública / Patrimonio</b>	<b>\$ 6,946,711</b>	<b>\$ 4,872,562</b>

### **IV. Notas al Estado de Actividades**

#### Ingresos de Gestión

Se presenta la información consolidada de los entes públicos de las Entidades Paraestatales y Fideicomisos No Empresariales y No Financieros que integra el grupo de Ingresos de la Gestión:

<b>Ente Público</b>	<b>2022</b>	<b>2021</b>
Instituto de Cultura Física y Deporte	9,138,402	5,896,979
Instituto Municipal para el Desarrollo Cultural	1,662,847	429,414
Instituto de Planeación y Desarrollo Municipal	0	0
<b>Suma de Ingresos de Gestión</b>	<b>\$ 10,801,249</b>	<b>\$ 6,326,393</b>

Participaciones, Aportaciones, Convenios, Incentivos Derivados de la Colaboración Fiscal, Fondos Distintos de Aportaciones, Transferencias, Asignaciones, Subsidios y Subvenciones, y Pensiones y Jubilaciones

Se presenta la información consolidada de los entes públicos de las Entidades Paraestatales y Fideicomisos No Empresariales y No Financieros que integra el grupo de Participaciones, Aportaciones, Convenios, Incentivos Derivados de la Colaboración Fiscal, Fondos Distintos de Aportaciones, Transferencias, Asignaciones, Subsidios y Subvenciones, y Pensiones y Jubilaciones:

<b>Ente Público</b>	<b>2022</b>	<b>2021</b>
Instituto de Cultura Física y Deporte	26,500,000	25,159,996
Instituto Municipal para el Desarrollo Cultural	13,950,000	14,306,000
Instituto de Planeación y Desarrollo Municipal	8,670,400	7,556,800
<b>Suma</b>	<b>\$ 49,120,400</b>	<b>\$ 47,022,796</b>

#### Otros Ingresos y Beneficios

Se presenta la información consolidada de los entes públicos de las Entidades Paraestatales y Fideicomisos No Empresariales y No Financieros que integra el grupo de Otros Ingresos y Beneficios:

<b>Ente Público</b>	<b>2022</b>	<b>2021</b>
Instituto de Cultura Física y Deporte	0	0
Instituto Municipal para el Desarrollo Cultural	30,643	11,165
Instituto de Planeación y Desarrollo Municipal	0	0
<b>Suma de Otros Ingresos y Beneficios</b>	<b>\$ 11,165</b>	<b>\$ 11,165</b>

#### Gastos y Otras Pérdidas

Se presenta la información consolidada de los entes públicos de las Entidades Paraestatales y Fideicomisos No Empresariales y No Financieros que integra el género de Gastos y Otras Pérdidas:

<b>Ente Público</b>	<b>2022</b>	<b>2021</b>
Instituto de Cultura Física y Deporte	34,504,713	30,527,937
Instituto Municipal para el Desarrollo Cultural	14,294,093	14,181,543
Instituto de Planeación y Desarrollo Municipal	8,740,659	7,924,834
<b>Suma de Gastos y Otras Pérdidas</b>	<b>\$ 57,539,465</b>	<b>\$ 52,634,313</b>

## **V. Notas al Estado de Flujo de Efectivo**

### **1.- Flujo de Efectivo de las Actividades de Operación.**

Los orígenes de las actividades de operación cobrados por el periodo comprendido del 1 de enero al 31 de diciembre de 2022 fueron por \$59,952,292 y



en 2021 por \$53,360,354. Las aplicaciones de las actividades de operación pagadas por el periodo comprendido del 1 de enero al 31 de diciembre de 2021 fueron por \$57,539,465 y en 2021 por \$52,634,313, respectivamente, reflejándose un diferencial de actividades de operación en 2022 por \$2,412,828 y en 2021 por \$726,041.

<b>Ente Público</b>	<b>2022</b>	<b>2021</b>
Instituto de Cultura Física y Deporte	1,133,689	529,038
Instituto Municipal para el Desarrollo Cultural	1,349,398	565,037
Instituto de Planeación y Desarrollo Municipal	-70,259	-368,034
<b>Suma de Flujos de Efectivo de Actividades de Operación</b>	<b>\$ 2,412,828</b>	<b>\$ 726,041</b>

### **2.- Flujo de Efectivo de las Actividades de Inversión.**

Los orígenes de las actividades de inversión cobrados por el periodo comprendido del 1 de enero al 31 de diciembre de 2022 fueron por \$864,369 pesos y en 2021 por \$692,530. Las aplicaciones de las actividades de inversión pagadas por el periodo comprendido del 1 de enero al 31 de diciembre de 2022 fueron por \$2,358,069 y en 2021 por \$1,585,375 respectivamente, reflejándose un diferencial de actividades de inversión en 2022 por -\$1,493,700 y en 2021 por -\$892,845.

<b>Ente Público</b>	<b>2022</b>	<b>2021</b>
Instituto de Cultura Física y Deporte	-152,104	-869,720
Instituto Municipal para el Desarrollo Cultural	-1,440,387	-129,595
Instituto de Planeación y Desarrollo Municipal	98,791	106,470
<b>Suma de Flujos de Efectivo de las Actividades de Inversión</b>	<b>-\$ 1,493,700</b>	<b>-\$ 892,845</b>

### **3.- Flujo de Efectivo de las Actividades de Financiamiento.**

Los orígenes de las actividades de financiamiento cobrados por el periodo comprendido del 1 de enero al 31 de diciembre de 2022 fueron por \$717,660 y en 2021 por \$518,398. Las aplicaciones de las actividades de financiamiento en 2022 fueron por \$442,296 y en 2021 por \$213,355, respectivamente, reflejándose un diferencial de actividades de financiamiento en 2022 por \$275,364 y en 2021 por \$305,043.

<b>Ente Público</b>	<b>2022</b>	<b>2021</b>
Instituto de Cultura Física y Deporte	543,462	503,561
Instituto Municipal para el Desarrollo Cultural	-320,702	-40,161
Instituto de Planeación y Desarrollo Municipal	52,604	-158,357
<b>Suma de Flujo de Efectivo de las Actividades de Financiamiento</b>	<b>\$ 275,364</b>	<b>\$ 305,043</b>

### **NOTAS DE MEMORIA**

De conformidad con la Norma en Materia de Consolidación de Estados Financieros y demás Información Contable, las notas de memoria se encuentran disponibles en las notas de cada ente público que integran las Entidades Paraestatales y Fideicomisos No Empresariales y No Financieros, y que pueden ser consultadas en el apartado de información contable de cada uno.

### **NOTAS DE GESTIÓN ADMINISTRATIVA**

De conformidad con la Norma en Materia de Consolidación de Estados Financieros y demás Información Contable, las notas de gestión administrativa se encuentran disponibles en las notas de cada ente público que integran las Entidades Paraestatales y Fideicomisos No Empresariales y No Financieros, y que pueden ser consultadas en el apartado de información contable de cada una.



**ANEXO XVII**

**Acta de Cabildo**

Municipal del Estado de Nuevo León y al artículo 7, de la Ley de Fiscalización Superior del Estado de Nuevo León.

**TERCERO.** - *Hágase la publicación respectiva de la Cuenta Pública Municipal 2022, así como del presente acuerdo, en la Tabla de Avisos del R. Ayuntamiento en la Gaceta Municipal y en el portal de Internet del Municipio en los términos que a continuación se presenta.*

Estados Financieros Contables:

Municipio de San Nicolás de los Garza, Nuevo León					
Estado de Situación Financiera					
Al 31 de diciembre de 2022 y 2021					
(Cifras en Pesos)					
CONCEPTO	2022	2021	CONCEPTO	2022	2021
<b>ACTIVO</b>			<b>PASIVO</b>		
<b>Activo Circulante</b>			<b>Pasivo Circulante</b>		
Electivo y Equivalentes	227,615,129	134,354,515	Cuentas por Pagar a Corto Plazo	0	0
Derechos a Recibir Electivo o Equivalentes	10,354,539	13,978,170	Documentos por Pagar a Corto Plazo	0	0
Derechos a Recibir Bienes o Servicios	0	0	Porción a Corto Plazo de la Deuda Pública a Largo Plazo	0	0
Inventarios	0	0	Títulos y Valores a Corto Plazo	0	0
Almacenes	0	0	Pasivos Diferidos a Corto Plazo	0	0
Estimación por Pérdida o Deterioro de Activos Circulantes	0	0	Fondos y Bienes de Terceros en Garantía y/o Administración a Corto Plazo	0	0
Otros Activos Circulantes	0	0	Provisiones a Corto Plazo	0	0
			Otros Pasivos a Corto Plazo	0	0
<b>Total de Activos Circulantes</b>	<b>237,969,668</b>	<b>148,332,684</b>	<b>Total de Pasivos Circulantes</b>	<b>0</b>	<b>0</b>
<b>Activo No Circulante</b>			<b>Pasivo No Circulante</b>		
Inversiones Financieras a Largo Plazo	0	0	Cuentas por Pagar a Largo Plazo	0	0
Derechos a Recibir Electivo o Equivalentes a Largo Plazo	0	0	Documentos por Pagar a Largo Plazo	0	0
Bienes Inmuebles, Infraestructura y Construcciones en Proceso	4,233,910,791	4,614,509,408	Deuda Pública a Largo Plazo	856,004,464	905,163,827
Bienes Muebles	394,432,225	400,180,850	Pasivos Diferidos a Largo Plazo	0	0
Activos Intangibles	116,940,472	92,908,357	Fondos y Bienes de Terceros en Garantía y/o en Administración a Largo Plazo	0	0
Depreciación, Deterioro y Amortización Acumulada de Bienes	-102,783,213	-120,113,860	Provisiones a Largo Plazo	0	0
Activos Diferidos	186,013	0			
Estimación por Pérdida o Deterioro de Activos no Circulantes	0	0	<b>Total de Pasivos No Circulantes</b>	<b>856,004,464</b>	<b>905,163,827</b>
Otros Activos no Circulantes	0	0	<b>Total del Pasivo</b>	<b>856,004,464</b>	<b>905,163,827</b>
<b>Total de Activos No Circulantes</b>	<b>4,642,666,289</b>	<b>4,987,484,756</b>	<b>HACIENDA PÚBLICA/ PATRIMONIO</b>		
<b>Total del Activo</b>	<b>4,880,635,957</b>	<b>5,135,817,440</b>	Hacienda Pública/Patrimonio Contribuido	258,528	258,528
			Aportaciones	258,528	258,528
			Donaciones de Capital	0	0
			Actualización de la Hacienda Pública / Patrimonio	0	0
			<b>Hacienda Pública/Patrimonio Generado</b>	<b>4,024,382,966</b>	<b>4,230,386,286</b>
			Resultados del Ejercicio (Ahorro / Desahorro)	554,023,124	460,522,400
			Resultados de Ejercicios Anteriores	4,915,536,728	4,455,014,328
			Reservas	0	0
			Reservas	0	0
			Rectificaciones de Resultados de Ejercicios Anteriores	-1,445,166,887	-685,141,444
			<b>Exceso o Insuficiencia en la Actualización de la Hacienda Pública/Patrimonio</b>	<b>0</b>	<b>0</b>
			Resultado por Posición Monetaria	0	0
			Resultado por Tenencia de Activos no Monetarios	0	0
			<b>Total Hacienda Pública/ Patrimonio</b>	<b>4,024,651,493</b>	<b>4,230,863,813</b>
			<b>Total del Pasivo y Hacienda Pública / Patrimonio</b>	<b>4,880,655,957</b>	<b>5,135,817,440</b>

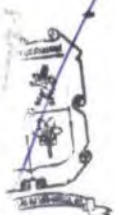
Bajo protesta de decir verdad declaramos que los Estados Financieros y sus Notas son razonablemente correctos y son responsabilidad del emisor





Municipio de San Nicolás de los Garza, Nuevo León		
Estado de Actividades		
Del 1 de enero al 31 de diciembre de 2022 y 2021		
(Cifras en Pesos)		
CONCEPTO	2022	2021
<b>INGRESOS Y OTROS BENEFICIOS</b>		
Ingresos de la Gestión	740,071,741	641,679,794
Impuestos	504,698,780	453,140,880
Cuotas y Aportaciones de Seguridad Social	12,938,586	13,278,216
Contribuciones de Mejoras	0	1,905
Derechos	76,435,584	61,794,037
Productos	23,451,093	17,742,254
Aprovechamientos	122,547,698	95,722,502
Ingresos por Venta de Bienes y Prestación de Servicios	0	0
Participaciones, Aportaciones, Convenios, Incentivos Derivados de la Colaboración Fiscal, Fondos Distintos de Aportaciones, Transferencias, Asignaciones y Subvenciones, y Pensiones y Jubilaciones	1,911,519,650	1,679,656,559
Participaciones, Aportaciones, Convenios, Incentivos Derivados de la Colaboración Fiscal y Fondos Distintos de Aportaciones	1,894,741,089	1,633,425,223
Transferencias, Asignaciones, Subsidios y Subvenciones, y Pensiones y Jubilaciones	16,778,561	46,231,336
Otros Ingresos y Beneficios	878,433	2,415,709
Ingresos Financieros	0	0
Incremento por Variación de Inventarios	0	0
Disminución del Exceso de Estimaciones por Pérdida o Deterioro u Obsolescencia	0	0
Disminución del Exceso de Provisiones	0	0
Otros Ingresos y Beneficios Varios	878,433	2,415,709
<b>Total de Ingresos y Otros Beneficios</b>	<b>2,662,469,823</b>	<b>2,323,782,062</b>
<b>GASTOS Y OTRAS PÉRDIDAS</b>		
Gastos de Funcionamiento	1,597,104,836	1,421,534,694
Servicios Personales	544,764,652	551,200,835
Materiales y Suministros	250,883,324	225,211,276
Servicios Generales	801,456,860	645,122,584
Transferencias, Asignaciones, Subsidios y Otras Ayudas	320,698,912	298,298,388
Transferencias Internas y Asignaciones al Sector Público	0	0
Transferencias al Resto del Sector Público	51,120,400	47,862,800
Subsidios y Subvenciones	0	0
Ayudas Sociales	45,008,856	37,511,144
Pensiones y Jubilaciones	224,569,656	212,924,444
Transferencias a Fideicomisos, Mandatos y Contratos Análogos	0	0
Transferencias a la Seguridad Social	0	0
Donativos	0	0
Transferencias al Exterior	0	0
Participaciones y Aportaciones	0	0
Participaciones	0	0
Aportaciones	0	0
Convenios	0	0
Intereses, Comisiones y Otros Gastos de la Deuda Pública	73,134,908	51,017,030
Intereses de la Deuda Pública	73,134,908	51,017,030
Comisiones de la Deuda Pública	0	0
Gastos de la Deuda Pública	0	0
Costo por Coberturas	0	0
Apoyos Financieros	0	0
Otros Gastos y Pérdidas Extraordinarias	82,197,874	60,976,630
Estimaciones, Depreciaciones, Deterioros, Obsolescencia y Amortizaciones	37,810,992	46,961,685
Provisiones	0	0
Disminución de Inventarios	0	0
Aumento por Insuficiencia de Estimaciones por Pérdida o Deterioro y Obsolescencia	0	0
Aumento por Insuficiencia de Provisiones	0	0
Otros Gastos	44,386,882	4,013,945
Inversión Pública	25,310,170	41,403,919
Inversión Pública no Capitalizable	25,310,170	41,403,919
<b>Total de Gastos y Otras Pérdidas</b>	<b>2,098,446,700</b>	<b>1,863,229,662</b>
<b>Resultados del Ejercicio (Ahorro/Desahorro)</b>	<b>564,023,124</b>	<b>460,522,400</b>

Bajo protesta de decir verdad declaramos que los Estados Financieros y sus Notas son razonablemente correctos y son responsabilidad del emisor



SECRETARÍA MUNICIPAL  
de los Garza, N.L.  
DIRECCIÓN DE GOBIERNO

Municipio de San Nicolás de los Garza, Nuevo León		
Estado de Cambios en la Situación Financiera		
Del 1 de enero al 31 de diciembre de 2022		
(Cifras en Pesos)		
Concepto	Origen	Aplicación
<b>ACTIVO</b>	<b>389,970,873</b>	<b>134,809,390</b>
<b>Activo Circulante</b>	<b>3,623,631</b>	<b>93,260,615</b>
Efectivo y Equivalentes	0	93,260,615
Derechos a Recibir Efectivo o Equivalentes	3,623,631	0
Derechos a Recibir Bienes o Servicios	0	0
Inventarios	0	0
Almacenes	0	0
Estimación por Pérdida o Deterioro de Activos Circulantes	0	0
Otros Activos Circulantes	0	0
<b>Activo No Circulante</b>	<b>386,347,242</b>	<b>41,548,775</b>
Inversiones Financieras a Largo Plazo	0	0
Derechos a Recibir Efectivo o Equivalentes a Largo Plazo	0	0
Bienes Inmuebles, Infraestructura y Construcciones en Proceso	380,598,617	0
Bienes Muebles	5,748,625	0
Activos Intangibles	0	24,032,115
Depreciación, Deterioro y Amortización Acumulada de Bienes	0	17,330,647
Activos Diferidos	0	186,013
Estimación por Pérdida o Deterioro de Activos no Circulantes	0	0
Otros Activos no Circulantes	0	0
	<b>0</b>	<b>49,159,164</b>
<b>PASIVO</b>		
<b>Pasivo Circulante</b>	<b>0</b>	<b>0</b>
Cuentas por Pagar a Corto Plazo	0	0
Documentos por Pagar a Corto Plazo	0	0
Porción a Corto Plazo de la Deuda Pública a Largo Plazo	0	0
Títulos y Valores a Corto Plazo	0	0
Pasivos Diferidos a Corto Plazo	0	0
Fondos y Bienes de Terceros en Garantía y/o Administración a Corto Plazo	0	0
Provisiones a Corto Plazo	0	0
Otros Pasivos a Corto Plazo	0	0
<b>Pasivo No Circulante</b>	<b>0</b>	<b>49,159,164</b>
Cuentas por Pagar a Largo Plazo	0	0
Documentos por Pagar a Largo Plazo	0	0
Deuda Pública a Largo Plazo	0	49,159,164
Pasivos Diferidos a Largo Plazo	0	0
Fondos y Bienes de Terceros en Garantía y/o en Administración a Largo Plazo	0	0
Provisiones a Largo Plazo	0	0
<b>HACIENDA PÚBLICA/ PATRIMONIO</b>	<b>554,023,124</b>	<b>760,025,443</b>
<b>Hacienda Pública/Patrimonio Contribuido</b>	<b>0</b>	<b>0</b>
Aportaciones	0	0
Donaciones de Capital	0	0
Actualización de la Hacienda Pública / Patrimonio	0	0
<b>Hacienda Pública/Patrimonio Generado</b>	<b>554,023,124</b>	<b>760,025,443</b>
Resultados del Ejercicio (Ahorro / Desahorro)	93,500,724	0
Resultados de Ejercicios Anteriores	460,522,400	0
Revalúos	0	0
Reservas	0	0
Rectificaciones de Resultados de Ejercicios Anteriores	0	760,025,443
<b>Exceso o Insuficiencia en la Actualización de la Hacienda</b>	<b>0</b>	<b>0</b>
Resultado por Posición Monetaria	0	0
Resultado por Tenencia de Activos no Monetarios	0	0

Bajo protesta de decir verdad declaramos que los Estados Financieros y sus notas, son razonablemente correctos y son responsabilidad del emisor.





<b>ACTIVO</b>	<b>6,136,617,440</b>	<b>7,630,771,660</b>	<b>7,885,933,143</b>	<b>4,880,655,967</b>	<b>-285,161,483</b>
<b>Activo Circulante</b>	<b>148,332,684</b>	<b>7,072,728,742</b>	<b>6,983,091,789</b>	<b>237,969,668</b>	<b>89,636,984</b>
Efectivo y Equivalentes	134,354,515	7,036,842,823	6,943,582,209	227,615,129	83,290,615
Derechos a Recibir Efectivo o Equivalentes	13,978,170	35,885,919	39,509,550	10,354,539	-3,623,631
Derechos a Recibir Bienes o Servicios	0	0	0	0	0
Inventarios	0	0	0	0	0
Almacenes	0	0	0	0	0
Estimación por Pérdida o Deterioro de Activos Circulantes	0	0	0	0	0
Otros Activos Circulantes	0	0	0	0	0
<b>Activo No Circulante</b>	<b>4,987,484,756</b>	<b>558,042,918</b>	<b>902,841,354</b>	<b>4,642,686,299</b>	<b>-344,798,487</b>
Inversiones Financieras a Largo Plazo	0	0	0	0	0
Derechos a Recibir Efectivo o Equivalentes a Largo Plazo	0	0	0	0	0
Bienes Inmuebles, Infraestructura y Construcciones en Proceso	4,614,509,408	416,038,130	796,636,747	4,233,910,791	-380,598,617
Bienes Muebles	400,180,850	54,189,192	59,937,817	394,432,225	-5,748,625
Activos Intangibles	92,908,357	24,032,115	0	116,940,472	24,032,115
Depreciación, Deterioro y Amortización Acumulada de Bienes	-120,113,860	63,597,467	46,266,620	-102,783,213	17,330,647
Activos Diferidos	0	186,013	0	186,013	186,013
Estimación por Pérdida o Deterioro de Activos no Circulantes	0	0	0	0	0
Otros Activos no Circulantes	0	0	0	0	0



SECRETARÍA MUNICIPAL  
DE LOS GARZA, N.L.  
DEL R. AYUNTAMIENTO

Bajo protesta de decir verdad declaramos que los Estados Financieros y sus notas, son razonablemente correctos y son responsabilidad del emisor.

<b>DEUDA PÚBLICA</b>				
<b>Corto Plazo</b>				
<b>Deuda Interna</b>			0	0
Instituciones de Crédito	Nacional	Banca Afirme S.A, Banco del Bajío	0	0
Títulos y Valores			0	0
Arrendamientos Financieros			0	0
<b>Deuda Externa</b>			0	0
Organismos Financieros Internacionales			0	0
Deuda Bilateral			0	0
Títulos y Valores			0	0
Arrendamientos Financieros			0	0
<b>Subtotal de Deuda Pública a Corto Plazo</b>			0	0
<b>Largo Plazo</b>				
<b>Deuda Interna</b>			905,163,627	856,004,464
Instituciones de Crédito	Nacional	Banca Afirme S.A, Banco del Bajío	905,163,627	856,004,464
Títulos y Valores			0	0
Arrendamientos Financieros			0	0
<b>Deuda Externa</b>			0	0
Organismos Financieros Internacionales			0	0
Deuda Bilateral			0	0
Títulos y Valores			0	0
Arrendamientos Financieros			0	0
<b>Subtotal de Deuda Pública a Largo Plazo</b>			905,163,627	856,004,464
<b>Total de Otros Pasivos</b>	Nacional	Varios	0	0
<b>Total de Deuda Pública y Otros Pasivos</b>			905,163,627	856,004,464

Bajo protesta de decir verdad declaramos que los Estados Financieros y sus notas, son razonablemente correctos y son responsabilidad del emisor.



Municipio de San Nicolás de los Garza, Nuevo León		
Estado de Flujos de Efectivo		
Del 1 de enero al 31 de diciembre de 2022		
(Cifras en Pesos)		
Concepto	2022	2021
<b>Flujos de Efectivo de las Actividades de Operación</b>		
<b>Origen</b>	<b>2,652,469,823</b>	<b>2,323,752,062</b>
Impuestos	504,698,780	453,140,880
Cuotas y Aportaciones de Seguridad Social	12,938,586	13,278,216
Contribuciones de mejoras	0	1,905
Derechos	76,435,584	61,794,037
Productos	23,451,093	17,742,254
Aprovechamientos	122,547,698	95,722,502
Ingresos por Venta de Bienes y Prestación de Servicios	0	0
Participaciones, Aportaciones, Convenios, Incentivos Derivados de la Colaboración Fiscal y Fondos Distintos de Aportaciones	1,894,741,089	1,833,425,223
Transferencias, Asignaciones, Subsidios y Subvenciones, y Pensiones y Jubilaciones	16,778,561	46,231,336
Otros Orígenes de Operación	878,433	2,415,709
<b>Aplicación</b>	<b>2,098,446,700</b>	<b>1,863,229,662</b>
Servicios Personales	544,764,652	551,200,835
Materiales y Suministros	250,883,324	225,211,276
Servicios Generales	801,456,860	645,122,584
Transferencias Internas y Asignaciones al Sector Público	0	0
Transferencias al resto del Sector Público	51,120,400	47,862,800
Subsidios y Subvenciones	0	0
Ayudas Sociales	45,008,856	37,511,144
Pensiones y Jubilaciones	224,569,656	212,924,444
Transferencias a Fideicomisos, Mandatos y Contratos Análogos	0	0
Transferencias a la Seguridad Social	0	0
Donativos	0	0
Transferencias al Exterior	0	0
Participaciones	0	0
Aportaciones	0	0
Convenios	0	0
Otras Aplicaciones de Operación	180,642,952	143,396,580
<b>Flujos Netos de Efectivo por Actividades de Operación</b>	<b>554,023,124</b>	<b>460,522,400</b>
<b>Flujos de Efectivo de las Actividades de Inversión</b>		
<b>Origen</b>	<b>386,347,242</b>	<b>145,165,745</b>
Bienes Inmuebles, Infraestructura y Construcciones en Proceso	380,598,617	109,890,535
Bienes Muebles	5,748,625	0
Otros Orígenes de Inversión	0	35,275,210
<b>Aplicación</b>	<b>41,548,775</b>	<b>50,089,639</b>
Bienes Inmuebles, Infraestructura y Construcciones en Proceso	0	0
Bienes Muebles	0	38,656,742
Otras Aplicaciones de Inversión	41,548,775	11,432,897
<b>Flujos Netos de Efectivo por Actividades de Inversión</b>	<b>344,798,467</b>	<b>95,076,105</b>
<b>Flujo de Efectivo de las Actividades de Financiamiento</b>		
<b>Origen</b>	<b>3,623,631</b>	<b>9,353,776</b>
Endeudamiento Neto	0	0
Interno	0	0
Externo	0	0
Otros Orígenes de Financiamiento	3,623,631	9,353,776
<b>Aplicación</b>	<b>809,184,607</b>	<b>720,205,822</b>
Servicios de la Deuda	49,159,164	44,942,497
Interno	49,159,164	44,942,497
Externo	0	0
Otras Aplicaciones de Financiamiento	760,025,443	675,263,325
<b>Flujos netos de Efectivo por Actividades de Financiamiento</b>	<b>-805,560,976</b>	<b>-710,852,047</b>
<b>Incremento/Disminución Neta en el Efectivo y Equivalentes al Efectivo</b>	<b>93,260,615</b>	<b>-155,253,542</b>
<b>Efectivo y Equivalentes al Efectivo al inicio del Ejercicio</b>	<b>134,354,515</b>	<b>289,608,057</b>
<b>Efectivo y Equivalentes al Efectivo al final del Ejercicio</b>	<b>227,615,129</b>	<b>134,354,515</b>

Bajo protesta de decir verdad declaramos que los Estados Financieros y sus notas, son razonablemente correctos y son responsabilidad del emisor.

Juárez No. 100, Centro,  
San Nicolás de los Garza N.L.  
presidencia@sanicolos.gob.mx  
T: 81-8158-1200







Municipio de San Nicolás de los Garza, Nuevo León  
Estado de Variación en la Hacienda Pública  
Del 1 de enero al 31 de diciembre de 2022  
(Cifras en Pesos)

Concepto	Hacienda Pública / Patrimonio Contribuido	Hacienda Pública / Patrimonio Generado de Ejercicios Anteriores	Hacienda Pública / Patrimonio Generado del Ejercicio	Exceso o insuficiencia en la Actualización de la Hacienda Pública / Patrimonio	Total
<b>Hacienda Pública / Patrimonio Contribuido Neto de 2021</b>	<b>258,528</b>				<b>258,528</b>
Aportaciones	258,528				258,528
Donaciones de Capital	0				0
Actualización de la Hacienda Pública/Patrimonio	0				0
<b>Hacienda Pública / Patrimonio Generado Neto de 2021</b>		<b>3,769,872,885</b>	<b>460,522,400</b>		<b>4,230,395,285</b>
Resultados del Ejercicio (Ahorro/Desahorro)			460,522,400		460,522,400
Resultados de Ejercicios Anteriores		4,455,014,328			4,455,014,328
Revalúos		0			0
Reservas		0			0
Rectificaciones de Resultados de Ejercicios Anteriores		-685,141,444			-685,141,444
<b>Exceso o Insuficiencia en la Actualización de la Hacienda Pública / Patrimonio Neto de 2021</b>				<b>0</b>	<b>0</b>
Resultado por Posición Monetaria				0	0
Resultado por Tenencia de Activos No Monetarios				0	0
<b>Hacienda Pública/Patrimonio Neto Final de 2021</b>	<b>258,528</b>	<b>3,769,872,885</b>	<b>460,522,400</b>	<b>0</b>	<b>4,230,651,813</b>
<b>Cambios en la Hacienda Pública / Patrimonio Contribuido de 2021</b>	<b>0</b>				<b>0</b>
Aportaciones	0				0
Donaciones de Capital	0				0
Actualización de la Hacienda Pública/Patrimonio	0				0
<b>Variaciones de la Hacienda Pública / Patrimonio Generado Neto de 2022</b>		<b>460,522,400</b>	<b>-666,524,720</b>		<b>-206,002,319</b>
Resultados del Ejercicio (Ahorro/Desahorro)			554,023,124		554,023,124
Resultados de Ejercicios Anteriores		460,522,400	-460,522,400		0
Revalúos			0		0
Reservas			0		0
Rectificaciones de Resultados de Ejercicios Anteriores			-760,025,443		-760,025,443
<b>Cambios en el Exceso o Insuficiencia en la Actualización de la Hacienda Pública / Patrimonio Neto de 2022</b>				<b>0</b>	<b>0</b>
Resultado por Posición Monetaria				0	0
Resultado por Tenencia de Activos No Monetarios				0	0
<b>Hacienda Pública / Patrimonio Neto Final de 2022</b>	<b>258,528</b>	<b>4,230,395,285</b>	<b>-206,002,319</b>	<b>0</b>	<b>4,024,651,493</b>

Bajo protesta de decir verdad declaramos que los Estados Financieros y sus notas, son razonablemente correctos y son responsabilidad del emisor.

Información Presupuestaria:





Municipio de San Nicolás de los Garza, Nuevo León  
Estado Analítico de Ingresos  
Del 1 de enero al 31 de diciembre de 2022

Rubro de Ingresos	Ingreso					Diferencia (6 = 5 - 1)
	Estimado (1)	Ampliaciones y Reducciones (2)	Modificado (3 = 1 + 2)	Devengado (4)	Recaudado (5)	
Impuestos	470,601,866	15,000,000	485,601,866	504,698,780	504,698,780	34,096,914
Cuotas y Aportaciones de Seguridad Social	13,295,184	0	13,295,184	12,938,586	12,938,586	-356,598
Contribuciones de Mejoras	0	0	0	0	0	0
Derechos	64,207,463	0	64,207,463	76,435,584	76,435,584	12,228,120
Productos	18,106,642	0	18,106,642	23,451,093	23,451,093	5,344,452
Corriente	18,106,642	0	18,106,642	23,451,093	23,451,093	5,344,452
Capital	0	0	0	0	0	0
Aprocheamientos	96,887,045	0	96,887,045	122,547,698	122,547,698	25,660,653
Corriente	95,111,208	0	95,111,208	120,960,122	120,960,122	25,848,914
Capital	1,775,837	0	1,775,837	1,587,576	1,587,576	-188,261
Ingresos por Ventas de Bienes y Servicios	0	0	0	878,433	878,433	878,433
Participaciones y Aportaciones	1,359,176,408	792,832,406	2,152,008,814	1,894,741,089	1,894,741,089	535,564,881
Transferencias, Asignaciones, Subsidios y Otras Ayudas	14,556,077	0	14,556,077	16,778,561	16,778,561	2,222,484
Ingresos Derivados de Financiamientos	0	0	0	0	0	0
<b>Total</b>	<b>2,036,830,686</b>	<b>807,832,406</b>	<b>2,844,663,091</b>	<b>2,652,469,823</b>	<b>2,652,469,823</b>	<b>615,639,138</b>

Estado Analítico de Ingresos Por Fuente de Financiamiento	Ingreso					Diferencia (6 = 5 - 1)
	Estimado (1)	Ampliaciones y Reducciones (2)	Modificado (3 = 1 + 2)	Devengado (4)	Recaudado (5)	
<b>Ingresos del Gobierno</b>	<b>2,023,535,501</b>	<b>792,832,406</b>	<b>2,816,367,907</b>	<b>2,638,652,804</b>	<b>2,638,652,804</b>	<b>615,117,303</b>
Impuestos	470,601,866	0	470,601,866	504,698,780	504,698,780	34,096,914
Contribuciones de Mejoras	0	0	0	0	0	0
Derechos	64,207,463	0	64,207,463	76,435,584	76,435,584	12,228,120
Productos	18,106,642	0	18,106,642	23,451,093	23,451,093	5,344,452
Corriente	18,106,642	0	18,106,642	23,451,093	23,451,093	5,344,452
Capital	0	0	0	0	0	0
Aprocheamientos	96,887,045	0	96,887,045	122,547,698	122,547,698	25,660,653
Corriente	95,111,208	0	95,111,208	120,960,122	120,960,122	25,848,914
Capital	1,775,837	0	1,775,837	1,587,576	1,587,576	-188,261
Participaciones y Aportaciones	1,359,176,408	792,832,406	2,152,008,814	1,894,741,089	1,894,741,089	535,564,881
Transferencias, Asignaciones, Subsidios y Otras Ayudas	14,556,077	0	14,556,077	16,778,561	16,778,561	2,222,484
<b>Ingresos de Organismos y Empresas</b>	<b>13,295,184</b>	<b>0</b>	<b>13,295,184</b>	<b>13,817,019</b>	<b>13,817,019</b>	<b>521,835</b>
Cuotas y Aportaciones de Seguridad Social	13,295,184	0	13,295,184	12,938,586	12,938,586	-356,598
Ingresos por Ventas de Bienes y Servicios	0	0	0	878,433	878,433	878,433
Transferencias, Asignaciones, Subsidios y Otras Ayudas	0	0	0	0	0	0
<b>Ingresos derivados de financiamiento</b>	<b>0</b>	<b>0</b>	<b>0</b>	<b>0</b>	<b>0</b>	<b>0</b>
Ingresos Derivados de Financiamientos	0	0	0	0	0	0
<b>Total</b>	<b>2,036,830,686</b>	<b>792,832,406</b>	<b>2,829,663,091</b>	<b>2,652,469,823</b>	<b>2,652,469,823</b>	<b>615,639,138</b>

PRESIDENTE  
San Nicolás  
GARRA

Cuenta Pública  
Sector Paraestatal del Gobierno (Federal/Estatal/Municipal) de San Nicolás de los Garza, Nuevo León  
Estado Analítico del Ejercicio del Presupuesto de Egresos  
Clasificación Administrativa  
Del 01 de Enero al 31 de Diciembre de 2022

Concepto	Egresos					Subejercicio (6 = 3 - 4)
	Aprobado (1)	Ampliaciones/ Reducciones (2)	Modificado (3 = 1 + 2)	Devengado (4)	Pagado (5)	
Poder Ejecutivo	2,036,830,685.40	807,832,405.69	2,844,663,091.09	2,563,033,083.81	2,563,033,083.81	281,630,007.28
Poder Legislativo	-	-	-	-	-	-
Poder Judicial	-	-	-	-	-	-
Órganos Autónomos	-	-	-	-	-	-
<b>Total del Gasto</b>	<b>2,036,830,685.40</b>	<b>807,832,405.69</b>	<b>2,844,663,091.09</b>	<b>2,563,033,083.81</b>	<b>2,563,033,083.81</b>	<b>281,630,007.28</b>

Cuenta Pública  
Municipio de San Nicolás de los Garza, Nuevo León  
Estado Analítico del Ejercicio del Presupuesto de Egresos  
Clasificación Económica (por Tipo de Gasto)  
Del 1 de enero al 31 de Diciembre de 2022

Concepto	Egresos					Subejercicio (6 = 3 - 4)
	Aprobado (1)	Ampliaciones/ Reducciones (2)	Modificado (3 = 1 + 2)	Devengado (4)	Pagado (5)	
Gasto Corriente	1,885,971,038.52	213,998,702.77	2,099,969,741.29	1,990,938,655.47	1,990,938,655.47	109,031,085.82
Gasto de Capital	68,031,402.46	586,106,427.69	654,137,830.15	478,548,352.52	478,548,352.52	175,589,477.63
Amortización de la Deuda y Disminución de Pasivos	82,828,244.42	7,727,275.23	90,555,519.65	93,546,075.82	93,546,075.82	-2,990,556.17
<b>Total del Gasto</b>	<b>2,036,830,685.40</b>	<b>807,832,405.69</b>	<b>2,844,663,091.09</b>	<b>2,563,033,083.81</b>	<b>2,563,033,083.81</b>	<b>281,630,007.28</b>





Cuenta Pública  
Municipio de San Nicolás de los Garza, Nuevo León  
Estado Analítico del Ejercicio del Presupuesto de Egresos  
Clasificación Funcional (Finalidad y Función)  
Del 1 de enero al 31 de Diciembre de 2022

Concepto	Aprobado	Ampliaciones Reducciones	Egresos		Pagado	Subsidios
			Modificado	Dejado		
	1	2	3	4	5	6 = (3+4)
<b>Gobierno</b>	<b>1,136,826,274.33</b>	<b>136,133,647.67</b>	<b>1,268,968,822.19</b>	<b>1,184,046,340.11</b>	<b>1,184,046,340.11</b>	<b>81,912,482.08</b>
Legislación	45,852,618.71	13,820,730.08	59,673,348.79	57,555,313.90	57,555,313.90	2,118,034.89
Justicia	6,101,512.89	273,228.44	6,374,741.33	5,233,121.36	5,233,121.36	141,619.97
Coordinación de la Política de Gobierno	66,266,513.92	811,378.48	65,455,135.44	61,633,964.57	61,633,964.57	3,821,170.87
Relaciones Exteriores	-	-	-	-	-	-
Asuntos Financieros y Hacendarios	73,929,960.72	48,711,808.71	122,641,569.43	122,819,411.34	122,819,411.34	177,641.91
Seguridad Nacional	-	-	-	-	-	-
Asuntos de Orden Público y de Seguridad Interior	495,177,502.87	55,070,823.62	550,248,426.49	498,305,428.75	498,305,428.75	51,943,005.74
Otros Servicios Generales	449,496,965.21	13,068,435.50	462,565,400.71	438,498,108.19	438,498,108.19	24,066,982.52
<b>Desarrollo Social</b>	<b>712,382,946.47</b>	<b>663,696,168.19</b>	<b>1,368,081,110.66</b>	<b>1,181,186,380.19</b>	<b>1,181,186,380.19</b>	<b>204,896,780.47</b>
Protección Ambiental	4,575,089.31	4,240,370.53	8,815,459.84	8,282,279.96	8,282,279.96	533,179.88
Vivienda y Servicios a la Comunidad	639,637,025.09	622,894,331.32	1,262,531,356.41	1,062,271,481.85	1,062,271,481.85	200,259,874.56
Salud	46,191,336.56	22,524,698.27	68,715,994.83	66,002,598.19	66,002,598.19	2,713,396.64
Recreación, Cultura y Otras Manifestaciones Sociales	11,345,169.53	9,982.02	11,355,151.55	10,573,557.08	10,573,557.08	781,694.47
Educación	-	-	-	-	-	-
Protección Social	1,208.78	2,277,928.39	2,279,138.17	2,198,172.75	2,198,172.75	80,965.42
Otros Servicios Sociales	10,833,118.20	1,750,893.66	12,384,009.86	11,857,270.36	11,857,270.36	526,739.50
<b>Desarrollo Económico</b>	<b>-</b>	<b>-</b>	<b>-</b>	<b>-</b>	<b>-</b>	<b>-</b>
Asuntos Económicos, Comerciales y Laborales en General	-	-	-	-	-	-
Agropecuaria, Silvicultura, Pesca y Caza	-	-	-	-	-	-
Combustibles y Energía	-	-	-	-	-	-
Minería, Manufacturas y Construcción	-	-	-	-	-	-
Transporte	-	-	-	-	-	-
Comunicaciones	-	-	-	-	-	-
Turismo	-	-	-	-	-	-
Ciencia, Tecnología e Innovación	-	-	-	-	-	-
Otras Industrias y Otros Asuntos Económicos	-	-	-	-	-	-
<b>Otras no Clasificadas en Funciones Anteriores</b>	<b>168,622,468.61</b>	<b>24,806,892.63</b>	<b>212,823,186.24</b>	<b>217,801,349.61</b>	<b>217,801,349.61</b>	<b>6,178,398.27</b>
Transacciones de la Deuda Pública / Costo Financiero de la Deuda	112,508,895.61	1,747,365.83	114,256,431.44	122,294,101.25	122,294,101.25	8,037,899.81
Transferencias, Participaciones y Aportaciones entre Diferentes Niveles y Ordenes de Gobierno	46,113,800.00	7,856,800.67	53,970,400.67	51,120,399.98	51,120,399.98	2,849,800.71
Saneamiento del Sistema Financiero	-	-	-	-	-	-
Adeudos de Ejercicios Fiscales Anteriores	30,000,000.00	14,396,326.13	44,396,326.13	44,386,882.90	44,386,882.90	9,443.83
<b>Total del Gasto</b>	<b>2,036,830,885.40</b>	<b>607,832,406.89</b>	<b>2,644,663,891.09</b>	<b>2,663,033,063.81</b>	<b>2,663,033,063.81</b>	<b>281,630,877.28</b>

Conta Pública  
Municipio de San Nicolás de los Garza, Nuevo León  
Estado Analítico del Ejercicio del Presupuesto de Egresos  
Clasificación por Objeto del Gasto (Capítulo y Concepto)  
Del 1 de enero al 31 de Diciembre de 2022

Concepto	Egresos					Subjetorio 6 = (3-4)
	Aprobado	Ampliaciones/ (Reducciones)	Modificado 3 = (1+2)	Devengado	Pagado	
	1	2	3 = (1+2)	4	5	6 = (3-4)
<b>Servicios Personales</b>	<b>878,705,840.47</b>	<b>32,969,390.94</b>	<b>809,875,031.41</b>	<b>844,784,852.20</b>	<b>844,784,852.20</b>	<b>64,910,379.21</b>
Remuneraciones al Personal de Carácter Permanente	352,615,244.29	23,541,840.07	376,156,884.36	343,994,233.98	343,994,233.98	32,162,650.38
Remuneraciones al Personal de Carácter Transitorio	-	-	-	-	-	-
Remuneraciones Adicionales y Especiales	103,053,417.74	1,751,039.14	104,804,456.88	95,078,226.89	95,078,226.89	8,726,229.99
Seguridad Social	18,229,704.25	32,483.08	18,262,187.33	18,156,130.13	18,156,130.13	106,057.20
Otras Prestaciones Sociales y Económicas	65,567,274.19	5,795,793.46	59,781,480.73	42,112,565.07	42,112,565.07	17,668,915.66
Previsiones	-	-	-	-	-	-
Pago de Estímulos a Servidores Públicos	37,250,000.00	13,440,022.11	50,690,022.11	45,423,498.13	45,423,498.13	5,266,525.98
<b>Materiales y Suministros</b>	<b>240,384,268.80</b>	<b>29,842,910.36</b>	<b>270,027,179.16</b>	<b>250,883,323.90</b>	<b>250,883,323.90</b>	<b>19,143,856.28</b>
Materiales de Administración, Emisión de Documentos y Artículos Oficiales	15,174,000.00	292,166.21	15,466,166.21	14,112,401.91	14,112,401.91	1,353,764.30
Alimentos y Utensilios	3,972,000.00	5,244,415.49	8,916,415.49	8,655,298.50	8,655,298.50	261,116.99
Materiales Primas y Materiales de Producción y Comercialización	-	-	-	-	-	-
Materiales y Artículos de Construcción y de Reparación	90,218,488.80	10,577,156.22	100,795,645.02	98,608,266.29	98,608,266.29	2,186,378.73
Productos Químicos, Farmacéuticos y de Laboratorio	21,750,000.00	8,361,651.94	30,111,651.94	26,098,956.72	26,098,956.72	4,012,695.22
Combustibles, Lubricantes y Aditivos	77,000,000.00	1,425,110.59	78,425,110.59	74,758,028.09	74,758,028.09	3,667,082.50
Vestuario, Blancos, Prendas de Protección y Artículos Deportivos	10,509,780.00	5,198,603.73	15,708,383.73	15,077,861.57	15,077,861.57	630,522.16
Materiales y Suministros Para Seguridad	1,500,000.00	1,500,000.00	-	-	-	-
Herramientas, Refacciones y Accesorios Menores	20,580,000.00	43,806.18	20,623,806.18	13,571,510.82	13,571,510.82	7,032,295.36
<b>Servicios Generales</b>	<b>678,862,885.31</b>	<b>130,858,120.30</b>	<b>809,821,005.61</b>	<b>801,458,859.78</b>	<b>801,458,859.78</b>	<b>8,384,146.85</b>
Servicios Básicos	127,100,000.00	7,136,713.29	134,236,713.29	132,792,518.81	132,792,518.81	1,444,194.48
Servicios de Arrendamiento	82,471,860.28	26,068,174.23	108,539,834.49	107,540,443.87	107,540,443.87	999,399.62
Servicios Profesionales, Científicos, Técnicos y Otros Servicios	95,914,000.00	3,253,635.62	99,167,635.62	98,084,618.95	98,084,618.95	1,083,016.67
Servicios Financieros, Bancarios y Comerciales	52,364,631.05	525,865.90	52,890,496.95	51,218,946.89	51,218,946.89	1,671,550.06
Servicios de Instalación, Reparación, Mantenimiento y Conservación	272,229,516.46	40,473,131.80	312,702,648.26	311,771,145.41	311,771,145.41	931,502.85
Servicios de Comunicación Social y Publicidad	17,239,889.54	198,908.05	17,438,776.59	17,032,486.60	17,032,486.60	406,289.99
Servicios de Traslado y Múltiplos	-	250,557.75	250,557.75	250,172.80	250,172.80	384.95
Servicios Oficiales	4,143,200.00	18,570,767.46	22,713,967.46	22,571,237.03	22,571,237.03	142,730.43
Otros Servicios Generales	27,500,000.00	34,380,366.20	61,880,366.20	60,195,289.40	60,195,289.40	1,685,076.80
<b>Transferencias, Asignaciones, Subsidios y Otras Ayudas</b>	<b>330,237,822.75</b>	<b>12,111,864.44</b>	<b>342,349,287.19</b>	<b>320,898,911.88</b>	<b>320,898,911.88</b>	<b>21,860,376.31</b>
Transferencias Internas y Asignaciones al Sector Público	-	-	-	-	-	-
Transferencias al Resol del Sector Público	46,113,600.00	7,856,800.67	53,970,400.67	51,120,399.96	51,120,399.96	2,850,000.71
Subsidios y Subvenciones	-	-	-	-	-	-
Ayudas Sociales	42,837,971.68	4,254,863.77	47,092,835.43	45,008,856.35	45,008,856.35	2,083,979.08
Pensiones y Jubilaciones	241,286,051.09	-	241,286,051.09	224,569,855.57	224,569,855.57	16,716,395.52
Transferencias a Fideicomisos, Mandatos y Otros Análogos	-	-	-	-	-	-
Transferencias a la Seguridad Social	-	-	-	-	-	-
Donativos	-	-	-	-	-	-
Transferencias al Exterior	-	-	-	-	-	-
<b>Bienes Muebles, Inmuebles e Intangibles</b>	<b>8,852,129.88</b>	<b>56,949,837.82</b>	<b>65,801,817.30</b>	<b>75,296,367.89</b>	<b>75,296,367.89</b>	<b>9,394,550.29</b>
Mobiliario y Equipo de Administración	-	7,112,075.93	7,112,075.93	9,788,364.05	9,788,364.05	2,676,288.12
Mobiliario y Equipo Educativo y Recreativo	-	103,094.08	103,094.08	103,093.16	103,093.16	0.92
Equipo e Instrumental Médico y de Laboratorio	-	304,375.23	304,375.23	304,375.08	304,375.08	0.15
Vehículos y Equipo de Transporte	-	10,686,132.14	10,686,132.14	10,636,132.13	10,636,132.13	50,000.01
Equipo de Defensa y Seguridad	-	-	-	-	-	-
Máquinaria, Otros Equipos y Herramientas	2,000,000.00	27,394,089.15	29,394,089.15	30,432,287.78	30,432,287.78	1,038,198.63
Activos Biológicos	-	-	-	-	-	-
Bienes Inmuebles	-	-	-	-	-	-
<b>Activos Intangibles</b>	<b>6,952,129.88</b>	<b>11,349,921.09</b>	<b>18,302,050.77</b>	<b>24,032,115.39</b>	<b>24,032,115.39</b>	<b>5,730,064.62</b>
<b>Inversión Pública</b>	<b>59,079,272.78</b>	<b>829,156,740.97</b>	<b>888,236,012.85</b>	<b>403,251,984.93</b>	<b>403,251,984.93</b>	<b>184,984,027.92</b>
Otra Pública en Bienes de Dominio Público	59,079,272.78	469,250,194.51	528,329,467.29	358,537,466.22	358,537,466.22	166,792,001.07
Otra Pública en Bienes Propios	-	82,906,545.56	82,906,545.56	44,714,518.71	44,714,518.71	18,192,026.85
Proyectos Productivos y Acciones de Fomento	-	-	-	-	-	-
<b>Inversiones Financieras y Otras Provisiones</b>	<b>-</b>	<b>-</b>	<b>-</b>	<b>-</b>	<b>-</b>	<b>-</b>
Inversiones Para el Fomento de Actividades Productivas	-	-	-	-	-	-
Acciones y Participaciones de Capital	-	-	-	-	-	-
Compra de Títulos y Valores	-	-	-	-	-	-
Concesión de Préstamos	-	-	-	-	-	-
Inversiones en Fideicomisos, Mandatos y Otros Análogos	-	-	-	-	-	-
Otras Inversiones Financieras	-	-	-	-	-	-
Provisiones para Contingencias y Otras Erogaciones Especiales	-	-	-	-	-	-
<b>Participaciones y Aportaciones</b>	<b>-</b>	<b>-</b>	<b>-</b>	<b>-</b>	<b>-</b>	<b>-</b>
Participaciones	-	-	-	-	-	-
Aportaciones	-	-	-	-	-	-
Convenios	-	-	-	-	-	-
<b>Deuda Pública</b>	<b>142,508,865.61</b>	<b>16,143,891.96</b>	<b>158,652,757.57</b>	<b>166,680,983.56</b>	<b>166,680,983.56</b>	<b>8,028,225.98</b>
Amortización de la Deuda Pública	52,828,244.42	6,669,050.90	46,159,193.52	49,159,193.52	49,159,193.52	3,000,000.00
Intereses de la Deuda Pública	59,680,621.19	8,416,616.73	68,097,237.92	73,134,907.73	73,134,907.73	5,037,669.81
Comisiones de la Deuda Pública	-	-	-	-	-	-
Gastos de la Deuda Pública	-	-	-	-	-	-
Costo por Coberturas	-	-	-	-	-	-
Apoyos Financieros	-	-	-	-	-	-
Adeudos de Ejercicios Fiscales Anteriores (Adel.)	30,000,000.00	14,396,326.13	44,396,326.13	44,396,882.30	44,396,882.30	9,443.83
<b>Total del Gasto</b>	<b>2,036,830,685.40</b>	<b>807,832,405.69</b>	<b>2,844,663,091.09</b>	<b>2,583,033,083.81</b>	<b>2,583,033,083.81</b>	<b>281,630,007.28</b>

PRESES  
San N  
ETA

Así lo acuerdan y suscriben a los 24 días del mes de marzo del año 2023 en San Nicolás de los Garza, Nuevo León, los integrantes de la







**COMISIÓN DE HACIENDA MUNICIPAL**

C. LINDA FELICIDAD VILLARREAL CANTÚ  
PRESIDENTE  
RÚBRICA

C. CLAUDIA CANO RODRÍGUEZ  
SECRETARIA  
RÚBRICA

C. CYNTHIA JANETH MUÑOZ ZAMARRÓN  
VOCAL  
RÚBRICA

C. MARCO ANTONIO RODRÍGUEZ DOMÍNGUEZ  
VOCAL  
RÚBRICA

C. ROLANDO ROLDAN MARTÍNEZ GONZÁLEZ  
VOCAL  
RÚBRICA

“Es todo Secretario”.

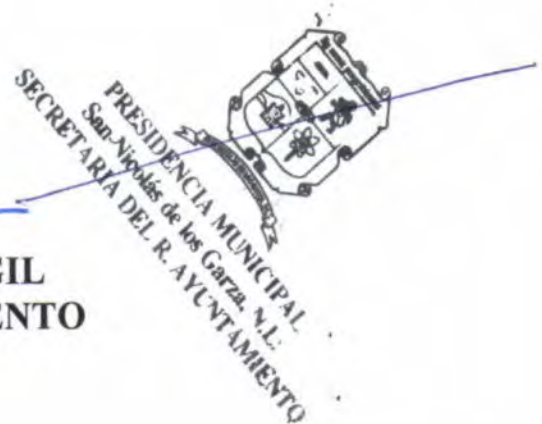
El C. Secretario comenta: “Gracias Regidora. Se somete a votación de Ustedes en forma económica, el Dictamen de la Comisión de Hacienda, referente a aprobar cuenta pública del ejercicio 2022, en los términos anteriormente expuestos ¿Quiénes estén a favor? Favor de manifestarlo de la forma acostumbrada”.

El C. Secretario agrega: “Se aprueba por unanimidad, el Dictamen de la Comisión de Hacienda, referente a aprobar cuenta pública del ejercicio 2022”.

**SE EXPIDE LA PRESENTE CERTIFICACIÓN PARA LOS EFECTOS Y USOS A QUE HUBIERE LUGAR, LA CUAL CONSTA DE 08 (ocho) FOJAS ÚTILES, SACADAS DE SU ORIGINAL PARA COTEJO, EN LA CIUDAD DE SAN NICOLÁS DE LOS GARZA, N.L. A LOS 30 (treinta) DÍAS DEL MES DE MARZO DEL AÑO 2023 (dos mil veintitrés). -- DOY FE.**

**ATENTAMENTE.**

**DR. ALEJANDRO REYNOSO GIL**  
**SECRETARIO DEL AYUNTAMIENTO**



ARG/ehc