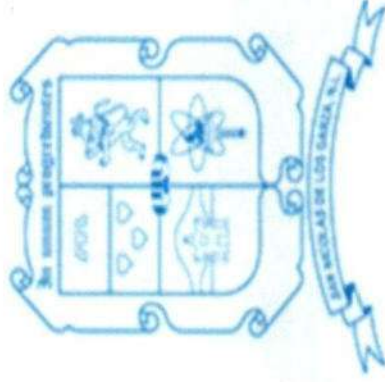


**MUNICIPIO DE SAN NICOLAS DE LOS GARZA, N.L.
SECRETARIA DE FINANZAS Y TESORERIA**



**CUARTO INFORME DE AVANCE DE GESTION FINANCIERA
PERIODO OCTUBRE A DICIEMBRE 2021**



SAN NICOLÁS
DE LOS GARZA
GOBIERNO DE LA CIUDAD



PRECIDENCIA MUNICIPAL

14:08 hrs
4to AGF/2021
Anexa CD.

OFICIO N° SFYT/OT/28012022-002

**H. CONGRESO DEL ESTADO DE NUEVO LEÓN
LXXVI LEGISLATURA
PRESENTE.-**

En cumplimiento a lo dispuesto al Artículo 33 Fracción III inciso E), de la Ley de Gobierno Municipal del Estado de Nuevo León vigente en el Estado, artículo 7, de la Ley de Fiscalización Superior del Estado de Nuevo León, le envié 1 ejemplar del Informe de Avance de Gestión Financiera, correspondiente al Cuarto Trimestre del Ejercicio Fiscal de 2021, el cual fue presentado y aprobado en el Acta de Sesión de Cabildo No.09 correspondiente a la Novena Sesión Ordinaria del día 27 de Enero del año en curso.

En dicho Informe, se incluyen los Estados Financieros del Municipio, del periodo en referencia, así como los diferentes clasificadores que componen tanto el Presupuesto de Ingresos, como de Egresos del Ejercicio fiscal 2021.

Así mismo, se anexa estados analíticos tanto de Ingresos como de Egresos y demás información complementaria.

Sin más por el momento me despido, quedando a sus órdenes para cualquier aclaración o duda al respecto.

ATENTAMENTE

LIC. ROLANDO OLIVERIO RODRIGUEZ HERNANDEZ
C. SECRETARIO DE FINANZAS Y TESORERO MUNICIPAL

San Nicolás de los Garza Nuevo León a 27 de Enero del 2022

c.c.p. Archivo

Juárez No. 100, Centro,
San Nicolás de los Garza N.L.
presidencia@sanicolos.gob.mx
T: 81-8158-1200



ONU HABITAT

GobSanNicolas
www.sanicolas.gob.mx



OFICIO N° SFYT/OT/28012022-001

C.P. JORGE G. GALVÁN GONZÁLEZ
Auditor General de la Auditoria Superior del Estado de Nuevo León
PRESENTE.-

En cumplimiento a lo dispuesto al Artículo 33 Fracción III inciso E), de la Ley de Gobierno Municipal del Estado de Nuevo León vigente en el Estado, artículo 7, de la Ley de Fiscalización Superior del Estado de Nuevo León, le envié 1 ejemplar del Informe de Avance de Gestión Financiera, correspondiente al Cuarto Trimestre del Ejercicio Fiscal de 2021, el cual fue presentado y aprobado en el Acta de Sesión de Cabildo No.09 correspondiente a la Novena Sesión Ordinaria del día 27 de Enero del año en curso.

En dicho Informe, se incluyen los Estados Financieros del Municipio, del periodo en referencia, así como los diferentes clasificadores que componen tanto el Presupuesto de Ingresos, como de Egresos del Ejercicio fiscal 2021.

Así mismo, se anexa estados analíticos tanto de Ingresos como de Egresos y demás información complementaria.

Sin más por el momento me despido, quedando a sus órdenes para cualquier aclaración o duda al respecto.

ATENTAMENTE

LIC. ROLANDO OLIVERIO RODRIGUEZ HERNANDEZ

C. SECRETARIO DE FINANZAS Y TESORERO MUNICIPAL

San Nicolás de los Garza Nuevo León, a 27 de Enero del 2021

c.c.p. Archivo

ASENL ⁰¹
AUDITORÍA SUPERIOR DEL ESTADO DE NUEVO LEÓN
Anexos: Hora: 14:29 Fecha: 28/01/22
 Certificados 7 fojas
 Simple 8 fojas anexos.
 CD's 4 un(1) Cajas
 Carpetas
Otros _____

RECIBIDO
Por: Marcela Lemandy



CONTENIDO

Anexo I. Información Contable al 31 de Diciembre 2021:

- a) Estado de Actividades
- b) Estado de Situación Financiera
- c) Estado de Variación en la Hacienda Pública
- d) Estado de Cambios en la Situación Financiera
- e) Estado de Flujo de Efectivo
- g) Notas a los Estados Financieros
- h) Estado Analítico de Activo
- i) Estado Analítico de la Deuda y Otros Pasivos

Anexo II. Información Presupuestaria al 31 de Diciembre 2021:

- a) Estado Analítico de Ingresos del que se Deriva la Presentación en Clasificación Económica por Fuente de Financiamiento y Concepto, Incluyendo los Ingresos Excedentes Generados:
- b) Estado Analítico del Ejercicio del Presupuesto de Egresos del que se Derivan las Clasificaciones Siguietes:
 1. Administrativa
 2. Económica
 3. Por Objeto del Gasto y
 4. Funcional

Anexo III. Ley de Disciplina Financiera al 31 de Diciembre 2021:

- Formato 1.** Estado de Situación Financiera Detallado – LDF
Formato 2. Informe Analítico de la Deuda y Otros Pasivos -LDF
Formato 3. Informe Analítico de Obligaciones Diferentes de Financiamiento -LDF
Formato 4. Balance Presupuestario – LDF
Formato 5. Estado Analítico de Ingresos Detallado –LDF
Formato 6. a) Estado Analítico del Ejercicio del Presupuesto de Egresos Detallado - LDF (Clasificación por Objeto del Gasto)
Formato 6. b) Estado Analítico del Ejercicio del Presupuesto de Egresos Detallado - LDF (Clasificación Administrativa)
Formato 6. c) Estado Analítico del Ejercicio del Presupuesto de Egresos Detallado - LDF (Clasificación Funcional)
Formato 6. d) Estado Analítico del Ejercicio del Presupuesto de Egresos Detallado - LDF (Clasificación de Servicios Personales por Categoría)

Anexo IV. Avance Físico-Financiero de Fondo para la Infraestructura Social Municipal 31 de Diciembre 2021:

Anexo V. Subsidios y Descuentos Otorgados por Contribuciones al 31 de Diciembre 2021:

Anexo VI. Estado Analítico del Ramo 33 al 31 de Diciembre 2021:

Anexo VII. Dictamen Emitido por el Despacho de Contadores Públicos Independientes al 31 de Diciembre 2021:

Anexo VIII. Acta de Cabildo

ANEXO I

Información Contable al 31 de Diciembre 2021

a) Estado de Actividades.

Municipio de San Nicolás de los Garza, Nuevo León
 Estado de Actividades
 Del 1 de enero al 31 de diciembre de 2021 y 2020
 (Cifras en Pesos)

CONCEPTO	2021	2020
INGRESOS Y OTROS BENEFICIOS		
Ingresos de la Gestión	641,679,794	596,519,613
Impuestos	453,140,880	410,184,623
Cuotas y Aportaciones de Seguridad Social	13,278,216	12,638,259
Contribuciones de Mejoras	1,905	0
Derechos	61,794,037	48,529,446
Productos	17,742,254	41,004,357
Aprovechamientos	95,722,502	63,162,928
Ingresos por Venta de Bienes y Prestación de Servicios	0	0
Participaciones, Aportaciones, Convenios, Incentivos Derivados de la Colaboración Fiscal, Fondos Distintos de Aportaciones, Transferencias, Asignaciones y Subvenciones, y Pensiones y Jubilaciones	1,679,659,689	2,121,772,589
Participaciones, Aportaciones, Convenios, Incentivos Derivados de la Colaboración Fiscal y Fondos Distintos de Aportaciones	1,633,425,223	2,079,891,513
Transferencias, Asignaciones, Subsidios y Subvenciones, y Pensiones y Jubilaciones	46,231,336	42,081,076
Otros Ingresos y Beneficios	2,415,709	770,479
Ingresos Financieros	0	0
Incremento por Variación de Inventarios	0	0
Disminución del Exceso de Estimaciones por Pérdida o Deterioro u Obsolescencia	0	0
Disminución del Exceso de Provisiones	0	0
Otros Ingresos y Beneficios Varios	2,415,709	770,479
Total de Ingresos y Otros Beneficios	2,323,762,062	2,718,062,681
GASTOS Y OTRAS PÉRDIDAS		
Gastos de Funcionamiento	1,421,634,694	1,427,881,181
Servicios Personales	551,200,835	538,514,540
Materiales y Suministros	225,211,276	227,781,675
Servicios Generales	645,122,584	661,584,966
Transferencias, Asignaciones, Subsidios y Otras Ayudas	298,298,388	334,724,348
Transferencias Internas y Asignaciones al Sector Público	0	0
Transferencias al Resto del Sector Público	47,882,800	55,137,999
Subsidios y Subvenciones	0	0
Ayudas Sociales	37,511,144	77,787,172
Pensiones y Jubilaciones	212,924,444	201,799,179
Transferencias a Fideicomisos, Mandatos y Contratos Análogos	0	0
Transferencias a la Seguridad Social	0	0
Donativos	0	0
Transferencias al Exterior	0	0
Participaciones y Aportaciones	0	0
Participaciones	0	0
Aportaciones	0	0
Convenios	0	0
Intereses, Comisiones y Otros Gastos de la Deuda Pública	51,017,030	77,381,161
Intereses de la Deuda Pública	51,017,030	77,381,161
Comisiones de la Deuda Pública	0	0
Gastos de la Deuda Pública	0	0
Costo por Coberturas	0	0
Apoyos Financieros	0	0
Otros Gastos y Pérdidas Extraordinarias	50,975,630	47,427,948
Estimaciones, Depreciaciones, Deterioros, Obsolescencia y Amortizaciones	48,961,685	42,321,987
Provisiones	0	0
Disminución de Inventarios	0	0
Aumento por Insuficiencia de Estimaciones por Pérdida o Deterioro y Obsolescencia	0	0
Aumento por Insuficiencia de Provisiones	0	0
Otros Gastos	4,013,945	5,105,951
Inversión Pública	41,403,919	0
Inversión Pública no Capitalizable	41,403,919	0
Total de Gastos y Otras Pérdidas	1,863,228,662	1,887,414,639
Resultados del Ejercicio (Ahorro/Desahorro)	460,522,400	830,648,042

Bajo protesta de decir verdad declaramos que los Estados Financieros y sus Notas son razonablemente correctos y son responsabilidad del emisor


 DR. DANIEL CARRILLO MARTINEZ
 PRESIDENTE MUNICIPAL


 C. LINDA FELICIDAD VILLARREAL CANTÚ
 SINDICO PRIMERO


 LIC. ROLANDO OLIVERIO RODRIGUEZ HERNANDEZ
 SECRETARIO DE FINANZAS Y TESORERO MUNICIPAL

ANEXO I

Información Contable al 31 de Diciembre 2021

b) Estado de Situación Financiera

Municipio de San Nicolás de los Garza, Nuevo León
Estado de Situación Financiera
Al 31 de Diciembre de 2021 y 2020
(Cifra en Pesos)

CONCEPTO	2021	2020	CONCEPTO	2021	2020
ACTIVO			PASIVO		
Activo Circulante			Pasivo Circulante		
Efectivo y Equivalientes	134,354,518	289,608,057	Cuentas por Pagar a Corto Plazo	0	-2,930,930
Derechos a Recibir Efectivo o Equivalentes	13,978,189	20,401,014	Documentos por Pagar a Corto Plazo	0	0
Derechos a Recibir Bienes o Servicios	0	0	Porción a Corto Plazo de la Deuda Pública a Largo Plazo	0	0
Inventarios	0	0	Títulos y Valores a Corto Plazo	0	0
Amortizaciones	0	0	Pasivos Diferidos a Corto Plazo	0	0
Estimación por Pérdida o Deterioro de Activos Circulantes	0	0	Fondos y Bienes de Terceros en Garantía y/o Administración a Corto Plazo	0	0
Otros Activos Circulantes	0	0	Provisiones a Corto Plazo	0	0
Total de Activos Circulantes	148,332,884	310,009,071	Total de Pasivos Circulantes	0	-2,930,930
Activo No Circulante			Pasivo No Circulante		
Inversiones Financieras a Largo Plazo	0	0	Cuentas por Pagar a Largo Plazo	0	0
Derechos a Recibir Efectivo o Equivalentes a Largo Plazo	0	0	Documentos por Pagar a Largo Plazo	0	0
Bienes Inmuebles, Infraestructura y Construcciones en Proceso	4,814,509,408	4,724,389,943	Deuda Pública a Largo Plazo	905,163,627	950,105,124
Bienes Muebles	400,180,850	391,524,108	Pasivos Diferidos a Largo Plazo	0	0
Activos Intangibles	92,908,357	81,475,460	Fondos y Bienes de Terceros en Garantía y/o en Administración a Largo Plazo	0	0
Depreciación, Deterioro y Amortización Acumulada de Bienes	-120,113,680	-84,830,650	Provisiones a Largo Plazo	0	0
Activos Diferidos	0	0	Total de Pasivos No Circulantes	905,163,627	950,105,124
Estimación por Pérdida o Deterioro de Activos no Circulantes	0	0	Total del Pasivo	905,163,627	947,175,194
Otros Activos no Circulantes	0	0	HACIENDA PÚBLICA/ PATRIMONIO		
Total de Activos No Circulantes	4,987,484,755	5,082,660,861	Hacienda Pública/Patrimonio Contribuido	288,528	288,528
Total del Activo	5,135,817,440	5,392,669,932	Aportaciones	288,528	288,528
			Donaciones de Capital	0	0
			Actualización de la Hacienda Pública / Patrimonio	0	0
			Hacienda Pública/Patrimonio Generado	4,230,395,286	4,445,136,209
			Resultados del Ejercicio (Ahorro / Desahorro)	460,522,400	630,648,042
			Resultados de Ejercicios Anteriores	4,455,014,328	3,624,366,288
			Reservas	0	0
			Reservas	0	0
			Rectificaciones de Resultados de Ejercicios Anteriores	-885,141,444	-9,878,119
			Exceso o Insuficiencia en la Actualización de la Hacienda Pública/Patrimonio	0	0
			Resultado por Posición Monetaria	0	0
			Resultado por Tenencia de Activos no Monetarios	0	0
			Total Hacienda Pública/ Patrimonio	4,230,863,813	4,446,354,738
			Total del Pasivo y Hacienda Pública / Patrimonio	5,135,817,440	5,392,669,932

Dejo protesta de decir verdad declarando que los Estados Financieros y sus Notas son razonablemente correctos y son responsabilidad del emisor.


C. LINDA FELICIDAD VILLARREAL CANTÚ
SINDICO PRIMERO


DR. DANIEL CARRILLO MARTÍNEZ
PRESIDENTE MUNICIPAL


LIC. ROBERTO OLIVERRI RODRÍGUEZ HERNÁNDEZ
SECRETARIO DE FINANZAS Y TESORERO MUNICIPAL

ANEXO I

Información Contable al 31 de Diciembre 2021

c) Estado de Variación en la Hacienda Publica.

Municipio de San Nicolás de los Garza, Nuevo León
 Estado de Variación en la Hacienda Pública
 Del 1 de enero al 31 de diciembre de 2021
 (Cifras en Pesos)

Concepto	Hacienda Pública / Patrimonio Contribuido	Hacienda Pública/ Patrimonio Generado de Ejercicios Anteriores	Hacienda Pública/ Patrimonio Generado del Ejercicio	Exceso o Insuficiencia en la Actualización de la Hacienda Pública / Patrimonio	Total
Hacienda Pública / Patrimonio Contribuido Neto de 2020	255,528				255,528
Aportaciones	255,528				255,528
Donaciones de Capital	0				0
Actualización de la Hacienda Pública/Patrimonio	0				0
Hacienda Pública / Patrimonio Generado Neto de 2020		3,614,466,167	830,648,042		4,445,136,209
Resultados del Ejercicio (Ahorro/Desahorro)		3,624,396,288	830,648,042		830,648,042
Resultados de Ejercicios Anteriores		0			3,624,396,288
Revalúos		0			0
Reservas		0			0
Rectificaciones de Resultados de Ejercicios Anteriores		-9,378,119			-9,378,119
Exceso o Insuficiencia en la Actualización de la Hacienda Pública / Patrimonio Neto de 2020				0	0
Resultado por Posición Monetaria				0	0
Resultado por Tenencia de Activos No Monetarios				0	0
Hacienda Pública/Patrimonio Neto Final de 2020	255,528	3,614,466,167	830,648,042	0	4,445,394,738
Cambios en la Hacienda Pública / Patrimonio Contribuido de Neto de 2020	0				0
Aportaciones	0				0
Donaciones de Capital	0				0
Actualización de la Hacienda Pública/Patrimonio	0				0
Variaciones de la Hacienda Pública / Patrimonio Generado Neto de 2021		830,648,042	-1,045,388,867		-214,740,825
Resultados del Ejercicio (Ahorro/Desahorro)		830,648,042	460,522,400		460,522,400
Resultados de Ejercicios Anteriores		0	-830,648,042		0
Revalúos		0			0
Reservas		0			0
Rectificaciones de Resultados de Ejercicios Anteriores			-875,203,325		-875,203,325
Cambios en el Exceso o Insuficiencia en la Actualización de la Hacienda Pública / Patrimonio Neto de 2021				0	0
Resultado por Posición Monetaria				0	0
Resultado por Tenencia de Activos No Monetarios				0	0
Hacienda Pública / Patrimonio Neto Final de 2021	255,528	4,445,136,209	-214,740,825	0	4,230,653,813

Bajo protesta de decir verdad declaramos que los Estados Financieros y sus notas, son razonablemente correctos y son responsabilidad del emisor.


 DR. DANIEL CARRILLO MARTÍNEZ
 PRESIDENTE MUNICIPAL


 C. LINDA FELICIDAD VILLARREAL CANTÚ
 SINDICO PRIMERO


 DR. GERARDO RODRÍGUEZ HERNÁNDEZ
 SECRETARIO DE FINANZAS Y TESORERO MUNICIPAL

ANEXO I

Información Contable al 31 de Diciembre 2021

d) Estado de Cambios en la Situación Financiera.

Municipio de San Nicolás de los Garza, Nuevo León
 Estado de Cambios en la Situación Financiera
 Del 1 de enero al 31 de diciembre de 2021
 (Cifras en Pesos)

Concepto	Origen	Aplicación
ACTIVO	306,842,131	50,089,639
Activo Circulante	161,676,386	0
Efectivo y Equivalentes	155,263,541	0
Derechos a Recibir Efectivo o Equivalentes	6,422,845	0
Derechos a Recibir Bienes o Servicios	0	0
Inventarios	0	0
Almacenes	0	0
Estimación por Pérdida o Deterioro de Activos Circulantes	0	0
Otros Activos Circulantes	0	0
Activo No Circulante	145,165,745	50,089,639
Inversiones Financieras a Largo Plazo	0	0
Derechos a Recibir Efectivo o Equivalentes a Largo Plazo	0	0
Bienes Inmuebles, Infraestructura y Construcciones en Proceso	109,890,535	0
Bienes Muebles	0	38,656,742
Activos Intangibles	0	11,432,897
Depreciación, Deterioro y Amortización Acumulada de Bienes	35,275,210	0
Activos Diferidos	0	0
Estimación por Pérdida o Deterioro de Activos no Circulantes	0	0
Otros Activos no Circulantes	0	0
PASIVO	2,930,930	44,942,497
Pasivo Circulante	2,930,930	0
Cuentas por Pagar a Corto Plazo	2,930,930	0
Documentos por Pagar a Corto Plazo	0	0
Porción a Corto Plazo de la Deuda Pública a Largo Plazo	0	0
Títulos y Valores a Corto Plazo	0	0
Pasivos Diferidos a Corto Plazo	0	0
Fondos y Bienes de Terceros en Garantía y/o Administración a Corto Plazo	0	0
Provisiones a Corto Plazo	0	0
Otros Pasivos a Corto Plazo	0	0
Pasivo No Circulante	0	44,942,497
Cuentas por Pagar a Largo Plazo	0	0
Documentos por Pagar a Largo Plazo	0	0
Deuda Pública a Largo Plazo	0	44,942,497
Pasivos Diferidos a Largo Plazo	0	0
Fondos y Bienes de Terceros en Garantía y/o en Administración a Largo Plazo	0	0
Provisiones a Largo Plazo	0	0
HACIENDA PÚBLICA/ PATRIMONIO	830,648,042	1,045,388,967
Hacienda Pública/Patrimonio Contribuido	0	0
Aportaciones	0	0
Donaciones de Capital	0	0
Actualización de la Hacienda Pública / Patrimonio	0	0
Hacienda Pública/Patrimonio Generado	830,648,042	1,045,388,967
Resultados del Ejercicio (Ahorro / Desahorro)	0	370,125,642
Resultados de Ejercicios Anteriores	830,648,042	0
Revalúos	0	0
Reservas	0	0
Rectificaciones de Resultados de Ejercicios Anteriores	0	675,263,325
Exceso o Insuficiencia en la Actualización de la Hacienda Pública/Patrimonio	0	0
Resultado por Posición Monetaria	0	0
Resultado por Tenencia de Activos no Monetarios	0	0

Bajo protesta de decir verdad declaramos que los Estados Financieros y sus notas, son razonablemente correctos y son responsabilidad del emisor.


 DR. DANIEL CARRILLO MARTÍNEZ
 PRESIDENTE MUNICIPAL


 C. LINDA FELICIDAD VILLARREAL CANTÚ
 SINDICO PRIMERO


 LIC. ROSENDO CLIVERIO RODRÍGUEZ HERNÁNDEZ
 SECRETARIO DE FINANZAS Y TESORERO MUNICIPAL

ANEXO I

Información Contable al 31 de Diciembre 2021

e) Estado de Flujo de Efectivo.

Municipio de San Nicolás de los Garza, Nuevo León
 Estado de Flujos de Efectivo
 Del 1 de enero al 31 de diciembre de 2021
 (Cifras en Pesos)

Concepto	2021	2020
Flujos de Efectivo de las Actividades de Operación		
Origen	2,323,752,062	2,718,062,681
Impuestos	453,140,880	410,184,623
Cuotas y Aportaciones de Seguridad Social	13,278,216	12,638,259
Contribuciones de mejoras	1,905	0
Derechos	61,794,037	48,529,446
Productos	17,742,254	41,004,357
Aprovechamientos	95,722,502	83,162,928
Ingresos por Venta de Bienes y Prestación de Servicios	0	0
Participaciones, Aportaciones, Convenios, Incentivos Derivados de la Colaboración Fiscal y Fondos Distintos de Aportaciones	1,633,425,223	2,079,691,513
Transferencias, Asignaciones, Subsidios y Subvenciones, y Pensiones y Jubilaciones	46,231,336	42,081,076
Otros Orígenes de Operación	2,415,709	770,479
Aplicación	1,883,229,662	1,987,414,639
Servicios Personales	551,200,835	538,514,540
Materiales y Suministros	225,211,276	227,781,675
Servicios Generales	645,122,584	661,584,966
Transferencias Internas y Asignaciones al Sector Público	0	0
Transferencias al resto del Sector Público	47,862,800	55,137,999
Subsidios y Subvenciones	0	0
Ayudas Sociales	37,511,144	77,787,172
Pensiones y Jubilaciones	212,924,444	201,799,179
Transferencias a Fideicomisos, Mandatos y Contratos Análogos	0	0
Transferencias a la Seguridad Social	0	0
Donativos	0	0
Transferencias al Exterior	0	0
Participaciones	0	0
Aportaciones	0	0
Convenios	0	0
Otras Aplicaciones de Operación	143,396,580	124,809,109
Flujos Netos de Efectivo por Actividades de Operación	460,522,400	830,648,042
Flujos de Efectivo de las Actividades de Inversión		
Origen	145,165,745	922,829,235
Bienes Inmuebles, Infraestructura y Construcciones en Proceso	109,890,535	906,956,289
Bienes Muebles	0	0
Otros Orígenes de Inversión	35,275,210	15,972,946
Aplicación	50,089,639	64,833,664
Bienes Inmuebles, Infraestructura y Construcciones en Proceso	0	0
Bienes Muebles	38,656,742	38,285,512
Otras Aplicaciones de Inversión	11,432,897	26,548,152
Flujos Netos de Efectivo por Actividades de Inversión	95,076,105	858,095,571
Flujo de Efectivo de las Actividades de Financiamiento		
Origen	9,353,776	0
Endeudamiento Neto	0	0
Interno	0	0
Externo	0	0
Otros Orígenes de Financiamiento	9,353,776	0
Aplicación	720,205,822	1,628,980,492
Servicios de la Deuda	44,942,497	41,791,249
Interno	44,942,497	41,791,249
Externo	0	0
Otras Aplicaciones de Financiamiento	675,263,325	1,587,189,243
Flujos netos de Efectivo por Actividades de Financiamiento	-710,852,047	-1,628,980,492
Incremento/Disminución Neta en el Efectivo y Equivalentes al Efectivo	-155,253,541	59,763,121
Efectivo y Equivalentes al Efectivo al inicio del Ejercicio	289,608,057	229,844,935
Efectivo y Equivalentes al Efectivo al final del Ejercicio	134,354,516	289,608,057

Bajo protesta de decir verdad declaramos que los Estados Financieros y sus notas, son razonablemente correctos y son responsabilidad del emisor.


 DR. DANIEL CARRILLO MARTÍNEZ
 PRESIDENTE MUNICIPAL


 C. LINDA FELICIDAD VILLARREAL CANTÚ
 SINDICO PRIMERO


 LIC. ROBERTO OLIVIERO RODRIGUEZ HERNANDEZ
 SECRETARIO DE FINANZAS Y TESORERO MUNICIPAL

ANEXO I

Información Contable al 31 de Diciembre 2021

g) Notas a los Estados Financieros.

MUNICIPIO DE SAN NICOLÁS DE LOS GARZA, NUEVO LEÓN
NOTAS DE LOS ESTADOS FINANCIEROS AL 31 DE DICIEMBRE DE 2021 y 2020
(CIFRAS EN PESOS)

a) NOTAS DE DESGLOSE

I) NOTAS AL ESTADO DE SITUACIÓN FINANCIERA

Activo

Efectivo y Equivalentes

1. Al 31 de diciembre del 2021 y 2020, este rubro se integra como sigue:

	2021	2020
Efectivo	\$ 418,759	\$ 257,457
Bancos/Tesorería	133,842,016	289,260,359
Inversiones Temporales	93,741	90,241
	\$ 134,354,516	\$ 289,608,057

Derechos a recibir Efectivo y Equivalentes y Bienes o Servicios a Recibir

2. Al 31 de diciembre de 2021 y 2020, este rubro se integra como sigue:

	2021	2020
Deudores Diversos por Cobrar A Corto Plazo	\$ 13,978,169	\$ 20,401,014

Bienes Disponibles para su Transformación o Consumo (inventarios)

3. El Municipio no presenta saldos en el rubro correspondiente.

Inversiones Financieras

4. El Municipio no presenta saldos en el rubro correspondiente.

Bienes Muebles, Inmuebles e Intangibles

Al 31 de diciembre del 2021 y 2020, este rubro se integra como sigue:

5. Bienes Inmuebles, Infraestructura y Construcciones en Proceso

	2021	2020
Terrenos	\$ 2,870,051,038	\$ 2,722,500,682
Edificios No Habitacionales	26,194,784	26,194,784
Construcciones en Proceso en Bienes de Dominio Público	1,560,031,243	1,808,620,855
Construcciones en Proceso de Bienes Propios	<u>158,232,343</u>	<u>167,083,622</u>
	<u>\$ 4,614,509,408</u>	<u>\$ 4,724,399,943</u>

Bienes Muebles

Mobiliario y Equipo de Administración	\$ 79,096,606	\$ 60,132,362
Mobiliario y Equipo Educativo y Recreativo	7,772,922	8,044,239
Equipos e Instrumental Médico y de Laboratorio	6,311,723	4,817,269
Vehículos y Equipo Terrestre	230,321,401	239,554,948
Equipo de Defensa y Seguridad	3,502,983	3,502,984
Maquinaria, Otros Equipos y Herramienta	72,070,215	44,757,306
Activos Biológicos	<u>1,105,000</u>	<u>715,000</u>
	<u>\$ 400,180,850</u>	<u>\$ 361,524,108</u>

6. Activos Intangibles

Software	\$ 76,153,034	\$ 67,771,467
Licencias	<u>16,755,323</u>	<u>13,703,993</u>
	<u>\$ 92,908,357</u>	<u>\$ 81,475,460</u>

La depreciación y amortización acumuladas del activo no circulante queda como a continuación se describe:

Depreciación, deterioro y amortización acumulada de bienes: -\$120,113,860.

Estimaciones y Deterioros

7. El Municipio no presenta saldos en el rubro correspondiente.

Otros Activos

8. El Municipio no presenta saldos en el rubro correspondiente.

Pasivo

Cuentas por Pagar a Corto Plazo

9. Al 31 de diciembre de 2021 y 2020 este rubro se integra como sigue:

	2021	2020
Proveedores por Pagar a Corto Plazo	\$ 0	-\$ 14,651
Contratistas por Obras Públicas por Pagar a Corto Plazo	0	0
Retenciones y Contribuciones por Pagar a Corto Plazo	0	-2,914,158
Otras Cuentas por Pagar a Corto Plazo	0	-2,121
	<u>\$ 0</u>	<u>-\$ 2,930,930</u>

Porción a Corto Plazo de la Deuda Pública a Largo Plazo

10. Al 31 de diciembre del 2021 y 2020, este rubro se integra como sigue:

	2021	2020
Préstamo BAJIO	\$ 0	\$ 0
Préstamo AFIRME 250 MP	0	0
Préstamo AFIRME 40 MP	0	0
	<u>\$ 0</u>	<u>\$ 0</u>

Deuda Pública a Largo Plazo

11. Al 31 de diciembre de 2021, se integra de la siguiente manera:

	2021
Banco Afirme, S.A. crédito simple con vencimiento en 2036, con una TIIE aplicada periódicamente de acuerdo con la publicación del Banco de México	<u>\$ 231,969,945</u>
Banco de Bajío	<u>\$ 635,279,433</u>
Banco Afirme, S.A. crédito simple con vencimiento en 2037, con una TIIE aplicada periódicamente de acuerdo con la publicación del Banco de México	<u>\$ 37,914,249</u>
Total	<u>\$ 905,163,627</u>

Fondos de Bienes de Terceros en Administración y/o en Garantía a corto y largo plazo

12. El Municipio no presenta saldos en los rubros correspondientes.

Pasivos diferidos a corto y largo plazo

13. El Municipio no presenta saldos en los rubros correspondientes.

II) Notas al Estado de Actividades

14. Los ingresos de Gestión del 1º de enero al 31 de diciembre de 2021 y 2020, se integra como sigue:

	2021	2020
Impuestos		
Impuestos Sobre los Ingresos	\$ 13,024,043	\$ 0
Impuestos Sobre el Patrimonio	427,714,233	440,143,272
Accesorios de Impuestos	<u>12,402,604</u>	<u>10,041,351</u>
	<u>\$ 453,140,880</u>	<u>\$ 410,184,623</u>
Cuotas y Aportaciones de Seguridad Social		
Otras Cuotas y Aportaciones para la Seguridad Social	\$ <u>13,278,216</u>	\$ <u>12,638,259</u>
Contribuciones de Mejora		
Contribuciones de Mejora	\$ <u>1,905</u>	\$ <u>0</u>
Derechos		
Derechos por el Uso, Goce, Aprovechamiento o exportación de Bienes de Dominio Público	\$ 7,951,861	\$ 7,984,057
Derechos por Prestación de Servicios	36,428,492	26,151,197
Accesorios de Derechos	1,596,834	650,137
Otros Derechos	<u>15,816,850</u>	<u>13,744,055</u>
	<u>\$ 61,794,037</u>	<u>\$ 48,529,446</u>
Productos		
Productos	\$ 17,742,254	\$ 41,004,357
Productos no Comprendidos en la Ley Ingresos Vigente, Causados en Ejercicios Fiscales Pendientes de Liquidación o Pago	<u>0</u>	<u>0</u>
	<u>\$ 17,742,254</u>	<u>\$ 41,004,357</u>

Aprovechamientos		
Multas	\$ 81,516,108	\$ 78,825,312
Indemnizaciones	6,180,685	74,630
Accesorios de Aprovechamientos	4,848,616	1,577,381
Otros Aprovechamientos	3,177,093	2,685,605
	<u>\$ 95,722,502</u>	<u>\$ 83,162,928</u>

Total Ingresos de Gestión	<u>\$ 641,679,794</u>	<u>\$ 595,519,613</u>
----------------------------------	-----------------------	-----------------------

15. Participaciones, Aportaciones, Convenios, Incentivos Derivados de la Colaboración Fiscal, Fondos Distintos de Aportaciones, Transferencias, Asignaciones y Subvenciones, y Pensiones y Jubilaciones del 1º de enero al 31 de diciembre de 2021 y 2020, se integra como sigue:

Participaciones, Aportaciones, Convenios, Incentivos Derivados de la Colaboración Fiscal y Fondos Distintos de Aportaciones

Participaciones	\$ 689,390,668	\$ 671,544,338
Aportaciones	280,575,919	329,962,381
Convenios	663,458,636	1,078,184,794
	<u>\$ 1,633,425,223</u>	<u>\$ 2,079,691,513</u>

Transferencias, Asignaciones, Subsidios y Subvenciones, y Pensiones y Jubilaciones

Transferencias y Asignaciones	<u>\$ 46,231,336</u>	<u>\$ 42,081,076</u>
-------------------------------	----------------------	----------------------

Total de Participaciones, Aportaciones, Convenios, Incentivos Derivados de la Colaboración Fiscal, Fondos Distintos de Aportaciones, Transferencias, Asignaciones y Subvenciones, y Pensiones y Jubilaciones

	<u>\$ 1,679,656,559</u>	<u>\$ 2,121,772,589</u>
--	-------------------------	-------------------------

Otros Ingresos y Beneficios

Otros Ingresos y Beneficios Varios	<u>\$ 2,415,709</u>	<u>\$ 770,479</u>
------------------------------------	---------------------	-------------------

Total de Ingresos y Otros Beneficios	<u>\$ 2,323,752,062</u>	<u>\$ 2,718,062,681</u>
---	-------------------------	-------------------------

Conforme a la Ley de Coordinación Fiscal, el Municipio recibe sus participaciones de la Federación a través del Estado. La Ley de Egresos del Estado de Nuevo León, establece que corresponderá a los municipios el 100% de las cantidades que perciba el Estado por concepto del Fondo de Fomento Municipal y el 20% de las cantidades que perciba el Estado por los siguientes conceptos:

Participaciones federales del fondo general de participaciones.

- a) Impuesto sobre automóviles nuevos.
- b) Impuesto especial sobre producción y servicios.
- c) Fondo de fiscalización.

Así también, los Municipios reciben el 30% de las cantidades que recaude el Estado por concepto del Impuesto sobre Tenencia o Uso de Vehículos. Este impuesto se distribuye conforme a lo señalado en la Ley de Egresos del Estado de Nuevo León.

Adicionalmente el Municipio recibe participaciones por concepto de Derechos de control Vehicular, conforme a lo establecido en la Ley de Egresos del Estado de Nuevo León.

Gastos y Otras Pérdidas:

16. Los gastos del 1º de enero al 31 de diciembre de 2021 y 2020 se integra como sigue:

	2021	2020
Servicios Personales		
Remuneraciones al Personal de Carácter Permanentes	\$ 355,362,009	\$ 357,818,440
Remuneraciones Adicionales y Especiales	94,205,830	92,648,691
Seguridad Social	14,305,902	10,075,068
Otras Prestaciones Sociales y Económicas	48,482,238	41,484,511
Pago de Estímulos a Servidores Públicos	38,844,856	36,487,830
	<u>\$ 551,200,835</u>	<u>\$ 538,514,540</u>
Materiales y Suministros		
Materiales de Administración, Emisión de Documentos Artículos Oficiales	\$ 11,304,004	\$ 12,292,223
Alimentos y Utensilios	7,830,739	2,630,496
Materiales y Artículos de Construcción y de Reparación	98,225,185	92,691,581
Productos Químicos, Farmacéuticos y de Laboratorio	23,285,025	30,611,092
Combustibles, Lubricantes y Aditivos	64,446,587	59,487,980
Vestuario, Blancos, Prendas de Protección y Artículos Deportivos	2,816,353	10,824,181
Materiales y Suministros para Seguridad	0	1,664,987
Herramientas, Refacciones y Accesorios Menores	17,303,383	17,579,135
	<u>\$ 225,211,276</u>	<u>\$ 227,781,675</u>

Servicios Generales		
Servicios Básicos	\$ 80,825,275	\$ 84,929,934
Servicios de Arrendamiento	80,588,570	50,986,934
Servicios Profesionales, Científicos y Técnicos		
Otros Servicios	113,187,876	131,460,563
Servicios Financieros, Bancarios y Comerciales	51,374,285	43,257,799
Servicios de Instalación, Reparación Mantenimiento y Conservación	280,409,228	301,556,389
Servicios de Comunicación Social y Publicidad	13,399,504	17,759,957
Servicios de Traslado y Viáticos	121,375	110,508
Servicios Oficiales	5,656,472	12,315,782
Otros Servicios Generales	19,559,999	19,207,100
	<u>\$ 645,122,584</u>	<u>\$ 661,584,966</u>
Total Gastos de Funcionamiento	<u>\$ 1,421,534,694</u>	<u>\$ 1,427,881,181</u>
Transferencias, Asignaciones, Subsidios y Otras Ayudas		
Transferencias al Resto del Sector Público	\$ 47,862,800	\$ 55,137,999
Ayudas Sociales	37,511,144	77,787,172
	<u>212,924,444</u>	<u>201,799,179</u>
Pensiones y Jubilaciones	<u>\$ 298,298,388</u>	<u>\$ 334,724,349</u>
Intereses, Comisiones y Otros Gastos de la Deuda Pública		
Intereses de la Deuda Pública	\$ 51,017,030	\$ 77,381,161
Comisiones de la Deuda Pública	0	0
	<u>\$ 51,017,030</u>	<u>\$ 77,381,161</u>
Otros Gastos y Pérdidas Extraordinarias		
Estimaciones, Depreciaciones, Deterioros, Obsolescencia y Amortizaciones	\$ 46,961,685	\$ 42,321,997
Otros Gastos	4,013,945	5,105,951
	<u>\$ 50,975,630</u>	<u>\$ 47,427,948</u>
Inversión Pública		
Inversión Pública no Capitalizable	\$ 41,403,919	\$ 0
Total de Gastos y Otras Pérdidas	<u>\$ 1,863,229,662</u>	<u>\$ 1,887,414,639</u>

III) Notas al Estado de Variación en la Hacienda Pública

17. Se informa que del 01 de enero al 31 de diciembre del 2021 no hubo modificaciones al patrimonio contribuido por tipo, naturaleza y monto.

18. El saldo al 31 de diciembre del 2021 de la Hacienda Pública/Patrimonio Generado de Ejercicios Anteriores se reporta en \$4,445,136,209 así mismo Hacienda Pública/Patrimonio Generado del Ejercicio -\$214,740,925 generando un total de Hacienda Pública / Patrimonio Neto Final de 2021 \$4,230,653,813.

El patrimonio del Municipio se constituye por los siguientes conceptos:

- I. Los ingresos que perciba en el desarrollo de su objeto y en el ejercicio de sus atribuciones.
- II. Los recursos que en su caso le otorgue la Federación para el cumplimiento de sus funciones con cargo al Presupuesto de Egresos de la Federación del ejercicio fiscal que corresponda.
- III. Los donativos de toda especie que pueda recibir legalmente.
- IV. En general, los demás bienes y los derechos que por cualquier título adquiera legalmente.

IV) NOTAS AL ESTADO DE FLUJOS DE EFECTIVO

Efectivo y equivalentes

19. El análisis de los saldos inicial y final que figuran en la última parte del Estado de Flujo de Efectivo en la cuenta de efectivo y equivalentes es como sigue:

Concepto	2021	2020
Efectivo	\$418,759	\$257,457
Bancos/Tesorería	\$133,842,016	\$289,260,359
Bancos/Dependencias y Otros	\$0.00	\$0.00
Inversiones Temporales (Hasta 3 meses)	\$93,741	\$90,241
Fondos con Afectación Específica	\$0.00	\$0.00
Depósitos de Fondos de Terceros en Garantía y/o Administración	\$0.00	\$0.00
Otros Efectivos y Equivalentes	\$0.00	\$0.00
Total de Efectivo y Equivalentes	\$134,354,516	\$289,608,057

b) NOTAS DE MEMORIA (CUENTAS DE ORDEN)

Las cuentas de orden se utilizan para registrar movimientos de valores que no afecten o modifiquen el balance del ente contable, sin embargo, su incorporación en libros es necesaria con fines de recordatorio contable, de control y en general sobre los aspectos administrativos, o bien, para consignar sus derechos o responsabilidades contingentes que puedan, o no, presentarse en el futuro.

Cuentas de Orden Contables

20. Contables:

A la fecha al 31 de diciembre del 2021 no ha sido necesaria la creación de cuentas de Orden Contables.

Cuentas de Orden Presupuestarias:

21. Presupuestarias:

Ley de Ingresos

Ley de Ingresos Estimada

Ley de Ingresos por Ejecutar

Modificaciones a la Ley de Ingresos Estimada

Ley de Ingresos Devengada

Ley de Ingresos Recaudada

Presupuesto de Egresos

Presupuesto de Egresos Aprobado

Presupuesto de Egresos por Ejercer

Modificaciones al Presupuesto de Egresos Aprobado

Presupuesto de Egresos Comprometido

Presupuesto de Egresos Devengado

Presupuesto de Egresos Ejercido

Presupuesto de Egresos Pagado

El presupuesto de ingresos para el ejercicio 2021 asciende a \$1,774,173,592 y fue publicado en el Periódico Oficial del Estado de Nuevo León el 30 de Diciembre de 2020.

El R. Ayuntamiento aprobó el presupuesto de egresos para el ejercicio 2021, el cual asciende a \$1,774,173,592 y fue publicado en el Periódico Oficial del Estado de Nuevo León, el 21 de Diciembre de 2020.

El R. Ayuntamiento el día 11 de marzo del 2021 aprobó la primera modificación del presupuesto de ingresos para el ejercicio 2021, el cual asciende a \$2,511,957,999.

El R. Ayuntamiento el día 11 de marzo del 2021 aprobó la primera modificación del presupuesto de egresos para el ejercicio 2021, el cual asciende a \$2,581,957,999.

El R. Ayuntamiento el día 28 de septiembre del 2021 aprobó la segunda modificación del presupuesto de egresos para el ejercicio 2021, el cual asciende a \$2,691,957,999.

El 22 de diciembre del 2021 se publica en el Periódico Oficial del Estado de Nuevo León la tercera modificación del presupuesto de egresos para el ejercicio 2021, el cual asciende a \$2,691,957,999.

c) NOTAS DE GESTIÓN ADMINISTRATIVA

22. Introducción

Los Estados Financieros del Municipio de San Nicolás de los Garza, proveen de información financiera a los principales usuarios de la misma, al Congreso y a los ciudadanos.

El objetivo del presente documento es la revelación del contexto y de los aspectos económicos-financieros más relevantes que influyen en las decisiones del período, y que son considerados en la elaboración de los estados financieros para la mayor comprensión de los mismos y sus particularidades.

De esta manera, se informa y explica la respuesta del Municipio a las condiciones relacionadas con la información financiera de cada período de gestión; además, de exponer aquellas políticas que podrían afectar la toma de decisiones en períodos posteriores.

23. Panorama Económico y Financiero

El Gobierno Municipal de San Nicolás de los Garza, Nuevo León, opera mediante la recepción y generación de recursos que provienen tanto de fuentes propias, del Estado, de la Federación y de Fuentes de Financiamiento provenientes principalmente de la banca comercial y privada. Estos Ingresos son aprobados por el H. Congreso del Estado, a solicitud del mismo Municipio y en base a un proyecto que remite al mismo en el mes de noviembre. Posteriormente y una vez autorizado el Presupuesto de Ingresos, el Municipio aprueba su Presupuesto de Egresos para el ejercicio fiscal orientado al cumplimiento de los objetivos plasmados en el Plan Municipal de Desarrollo.

24. Autorización e Historia

La historia de los inicios de San Nicolás de los Garza, Nuevo León, está estrechamente ligada a los acontecimientos derivados de la fundación de Monterrey, ocurrida el 20 de septiembre de 1596.

A partir de 1925, las gestiones municipales eran de dos años, en 1943 se ampliaron a periodos de tres años, posteriormente, de 1970 a 1974 volvieron a ser de dos años y después de esta fecha y hasta la actualidad la administración dura un trienio.

25. Organización y Objeto Social

El Municipio de San Nicolás de los Garza es un Ente Público, que tiene origen en el Artículo 115 de la Constitución Política de los Estados Unidos Mexicanos y que para su funcionamiento es Regulado por la Ley de Gobierno Municipal del Estado de Nuevo León, emitida por el H. Congreso del Estado.

Los impuestos a que está obligado a retener el Municipio, están sujetos a revisión por parte de las autoridades fiscales federales correspondientes.

26. Bases de Preparación de los Estados Financieros

Los estados financieros adjuntos del Municipio se prepararon de conformidad con las siguientes disposiciones normativas que le son aplicables en su carácter de Ayuntamiento del Municipio:

- a) Las disposiciones vigentes de la Ley General de Contabilidad Gubernamental (LGCG).
- b) Las Normas Internacionales de Contabilidad para el Sector Público (NICSP) emitidas por la Junta de Normas Internacionales de Contabilidad del Sector Público (International Public Sector Accounting Standards Board, International Federation Accounting Committee);
- c) Las Normas de Información Financiera del Consejo Mexicano para la Investigación y Desarrollo de Normas de Información Financiera (CINIF).

El 31 de diciembre de 2008 fue publicada en el Diario Oficial de la Federación la Ley General de Contabilidad Gubernamental, que tiene como objeto establecer los criterios generales que regirán la Contabilidad Gubernamental y la emisión de información financiera de los entes públicos, con el fin de lograr su adecuada armonización, para facilitar a los entes públicos el registro y la fiscalización de los activos, pasivos, ingresos y gastos y, en general, contribuir a medir la eficacia, economía y eficiencia del gasto e ingreso públicos.

La LGCG es de observancia obligatoria para los poderes Ejecutivos, Legislativo y Judicial de la Federación, Entidades Federativas; los Ayuntamientos de los Municipios; los órganos político administrativos de las demarcaciones territoriales del Distrito Federal; las entidades de la administración pública paraestatal, ya sean federales, estatales o municipales y los órganos autónomos federales y estatales.

Los entes públicos deberán generar y presentar periódicamente, conforme con lo establecido en la Ley General de Contabilidad Gubernamental y las resoluciones del CONAC, los siguientes estados e información financiera:

ANEXOS:

- Estado de Situación Financiera.
- Estado de Actividades.
- Estado de Variaciones en la Hacienda Pública / Patrimonio.
- Estado de Flujo de Efectivo.
- Estado de Cambios en la Situación Financiera.
- Estado Analítico de Activo.
- Estado Analítico de la Deuda y Otros Pasivos.
- Informe sobre Pasivos Contingentes.
- Notas a los Estados Financieros.
- Estado Analítico de Ingresos.
- Estado Analítico del Ejercicio del Presupuesto de Egresos por Clasificación por Objeto del Gasto (Capítulo y Concepto).
- Estado Analítico del Ejercicio del Presupuesto de Egresos por Clasificación Económica (Tipo de Gasto).
- Estado Analítico del Ejercicio del Presupuesto de Egresos por Clasificación Administrativa.
- Estado Analítico del Ejercicio del Presupuesto de Egresos por Clasificación Funcional (Finalidad y Función).
- Gasto por Categoría Programática.

27. Políticas Contabilidad Significativas

Las políticas contables más representativas utilizadas por el Municipio, para la preparación de sus estados financieros, se resumen a continuación:

- a) **Efectivo y equivalentes de efectivo.** Consisten principalmente en depósitos bancarios en cuentas de cheques e inversiones en valores a corto plazo, de gran liquidez, fácilmente convertibles en efectivo y sujetos a riesgos poco significativos de cambios en valor. El efectivo se presenta a valor nominal.
- b) **Bienes inmuebles, infraestructura y bienes muebles.** Los bienes inmuebles, infraestructura y bienes muebles se expresan a su costo histórico. La depreciación

se calcula por el método de la línea recta aplicando valores de los activos, las tasas de depreciación se indican en la **Nota 29**, sin embargo al 31 de diciembre de 2021, se efectuaron las depreciaciones solo de los bienes muebles que se obtuvieron como resultado de la conciliación físico-contable.

- c) **Impuestos.** El Municipio no es sujeto al pago del Impuesto Sobre la Renta (ISR), por lo tanto no se determina impuesto causado y/o diferido por ISR, como es requerido por la NIF D-4 "Impuestos a utilidad".

La Ley del Impuesto Sobre la Renta establece que estos Entes sólo tendrán la obligación de retener y enterar el impuesto cuando hagan pagos a terceros, así como de exigir documentación que reúna requisitos fiscales, en los términos de esa Ley.

- d) **Beneficios a los empleados.** Los beneficios como sueldos, tiempo extra, vacaciones, días festivos y permisos de ausencia con goce de sueldo entre otros, se reconocen en los resultados conforme se devengan y sus pasivos se expresan a valor nominal.

Al 31 de diciembre del 2021 no se tiene creada ninguna provisión por este concepto, por lo que dicha obligación laboral se cargará a gastos cuando se tenga la obligación de pagarla y se encuentra contemplada en el presupuesto de egresos.

- e) **Ahorro neto del ejercicio.** El ahorro neto del ejercicio representa el resultado de la actuación total del Municipio durante el período que se presenta.
- f) **Uso de estimaciones.** La preparación de los estados Financieros de conformidad con las disposiciones emitidas por el Consejo Nacional de Armonización Contable (CONAC), requiere del uso de estimaciones en la valuación de algunos de sus renglones, los resultados que finalmente se obtengan pueden diferir de dichas estimaciones.
- g) **Diferencias cambiarias.** El Municipio no cuenta con Activos ni Pasivos en moneda extranjera.
- h) **Cambios en políticas contables y corrección de errores.** El principal cambio en la política contable, es el reconocimiento de los gastos de acuerdo a los momentos contables descritos en la normatividad correspondiente, el cual tiene un efecto significativo en el **presupuesto de egresos de 2021**, ya que antes se consideraban los gastos en base a flujo de efectivo.

28. Posición en Moneda Extranjera y Protección por Riesgo Cambiario

El municipio no tiene activos o pasivos en moneda extranjera.

29. Reporte Analítico del Activo

De conformidad con las Principales Reglas de Registro y Valoración del Patrimonio (Elementos Generales) publicadas en el Diario Oficial de la Federación (DOF) el 08 de Agosto de 2013 y con las Reglas Específicas del Registro y Valoración del Patrimonio publicadas en el DOF el 27 de diciembre de 2017, la estimación de la vida útil de un bien será una cuestión de criterio basada en la experiencia que el ente público tenga con activos similares o de la aplicación.

En base a lo anterior, los parámetros de vida útil o porcentajes de depreciación, deterioro o amortización utilizados en los diferentes tipos de activos son los siguientes:

CONCEPTO	Años de vida útil	% de depreciación anual
Muebles de Oficina y Estantería	10	10
Muebles, Excepto de Oficina y Estantería	10	10
Equipo de Cómputo y de Tecnologías de la Información	3	33.3
Equipos y Aparatos Audiovisuales	3	33.3
Otro Mobiliario y Equipo Educativo y Recreativo	5	20
Cámaras Fotográficas y de Video	3	33.3
Automóviles y Equipo Terrestre	5	20
Sistemas de Aire Acondicionado, Calefacción y de Refrigeración Industrial y Comercial	10	10
Equipo de Comunicación y Telecomunicación	10	10
Equipo de Generación Eléctrica, Aparatos y Accesorios Eléctricos	10	10
Herramientas y Máquinas-Herramienta	10	10
Equipo Médico y de Laboratorio	5	20
Otros Equipos	10	10

Al 31 de diciembre de 2021, se efectuaron las depreciaciones solo de los bienes que se obtuvieron como resultado de la conciliación físico-contable por un importe de **-\$120,113,860.**

30. Reporte de la Recaudación

En las Notas de Desglose, se localiza un apartado de los ingresos recaudados.

31. Información sobre la Deuda y el Reporte Analítico de la Deuda

En las Notas de Desglose, se localiza un apartado del saldo de la cuenta de la deuda pública a largo plazo.

32. Proceso de Mejora

Como ente público obligado el Municipio fortalece el cumplimiento de la normatividad vigente mediante el seguimiento de la misma y así mismo brindar la capacitación de los servidores públicos.

La administración del Municipio ha establecido mecanismos que le permiten asegurarse, en forma razonable, del cumplimiento de las disposiciones normativas que al respecto se indican en la Ley de Adquisiciones, Enajenaciones, Arrendamientos y Prestación de Servicios para la Administración Pública del Estado de Nuevo León, la Ley de Obras Públicas para el Estado y Municipios de Nuevo León, el Reglamento de Adquisiciones, Arrendamientos y Contratación de Servicios para el Municipio de San Nicolás de los Garza, N.L.

33. Eventos Posteriores al Cierre

No existen eventos posteriores al cierre del periodo que se informa, que afecten económicamente y que no se conocían a la fecha de cierre.

34. Partes Relacionadas

No existen partes relacionadas que pudieran ejercer influencia significativa sobre la toma de decisiones financieras y operativas.


35. Responsabilidad sobre la presentación razonable de la información contable

La Información Contable está firmada en cada página de la misma e incluye al final la siguiente leyenda: "Bajo protesta de decir verdad declaramos que los Estados Financieros y sus notas, son razonablemente correctos y son responsabilidad del emisor".

Estas notas son parte integrante a los Estados Financieros del Municipio de San Nicolás de los Garza, Nuevo León por el período del 01 de enero al 31 de diciembre de 2021 y 2020.



Dr. Daniel Carrillo Martínez
Presidente Municipal



C. Linda Felicidad Villarreal Cantú
Síndico Primero del R. Ayuntamiento



Lic. Rolando Oliverio Rodríguez Hernández
Secretario de Finanzas y Tesorero Municipal

ANEXO I


Información Contable al 31 de Diciembre 2021

h) Estado Analítico de Activo.

Municipio de San Nicolás de los Garza, Nuevo León					
Estado Analítico del Activo					
Del 1 de enero al 31 de diciembre de 2021 y 2020					
(Cifras en Pesos)					
Concepto	Saldo Inicial	Cargos del Periodo	Abonos del Periodo	Saldo Final	Variación del Periodo
ACTIVO					
Activo Circulante	5,392,589,932	6,802,470,195	7,059,222,687	5,135,817,440	-266,752,492
Efectivo y Equivalentes	310,009,071	6,078,747,049	6,240,423,436	148,332,684	-161,676,386
Derechos a Recibir Efectivo o Equivalentes	289,608,057	6,033,772,469	6,189,026,011	134,354,515	-155,253,542
Derechos a Recibir Bienes o Servicios	20,401,014	44,974,581	51,397,425	13,978,170	-6,422,844
Inventarios	0	0	0	0	0
Almacenes	0	0	0	0	0
Estimación por Pérdida o Deterioro de Activos Circulantes	0	0	0	0	0
Otros Activos Circulantes	0	0	0	0	0
Activo No Circulante	5,082,580,861	723,723,145	818,799,261	4,987,484,755	-95,076,105
Inversiones Financieras a Largo Plazo	0	0	0	0	0
Derechos a Recibir Efectivo o Equivalentes a Largo Plazo	0	0	0	0	0
Bienes Inmuebles, Infraestructura y Construcciones en Proceso	4,724,399,943	636,957,459	746,847,995	4,614,509,408	-109,890,535
Bienes Muebles	361,524,108	58,234,989	19,578,247	400,180,650	38,656,742
Activos Intangibles	81,475,460	11,432,897	0	92,908,357	11,432,897
Depreciación, Deterioro y Amortización Acumulada de Bienes	-84,838,650	17,097,900	52,373,010	-120,113,860	-35,275,210
Activos Diferidos	0	0	0	0	0
Estimación por Pérdida o Deterioro de Activos no Circulantes	0	0	0	0	0
Otros Activos no Circulantes	0	0	0	0	0

Bejo protesta de decir verdad declaramos que los Estados Financieros y sus notas, son razonablemente correctos y son responsabilidad del emisor.


DR. DANIEL CARRILLO MARTÍNEZ
PRESIDENTE MUNICIPAL


C. LINDA FELICIDAD VILLARREAL CANTÚ
SINDICO PRIMERO


LIC. ROLANDO OLIVERIO RODRIGUEZ HERNANDEZ
SECRETARIO DE FINANZAS Y TESORERO MUNICIPAL

ANEXO I

Información Contable al 31 de Diciembre 2021

i) Estado Analítico de la Deuda y Otros Pasivos.

Municipio de San Nicolás de los Garza, Nuevo León
 Estado Analítico de la Deuda y Otros Pasivos
 Del 1. de enero al 31 de diciembre de 2021
 (Cifra en Pesos)

Denominación de las Deudas	Moneda de Contratación	Institución o País Acreedor	Saldo Inicial del Periodo	Saldo Final del Periodo
DEUDA PÚBLICA				
Deuda Interna				
Corto Plazo				
Instituciones de Crédito				
Títulos y Valores				
Arrendamientos Financieros				
Deuda Externa				
Organismos Financieros Internacionales				
Deuda Bilateral				
Títulos y Valores				
Arrendamientos Financieros				
Subtotal de Deuda Pública a Corto Plazo				
Largo Plazo				
Instituciones de Crédito				
Títulos y Valores				
Arrendamientos Financieros				
Deuda Externa				
Organismos Financieros Internacionales				
Deuda Bilateral				
Títulos y Valores				
Arrendamientos Financieros				
Subtotal de Deuda Pública a Largo Plazo				
Total de Otros Pasivos				
Total de Deuda Pública y Otros Pasivos				
	Nacional	Banca Afirme S.A, Banco del Bajío	0	0
	Nacional	Banca Afirme S.A, Banco del Bajío	950,106,124	905,163,627
	Nacional	Banca Afirme S.A, Banco del Bajío	950,106,124	905,163,627
	Nacional	Varios	0	0
	Nacional	Varios	0	0
	Nacional	Varios	950,106,124	905,163,627
	Nacional	Varios	-2,930,930	0
	Nacional	Varios	947,175,194	905,163,627

Bejo protesta de decir verdad declaramos que los Estados Financieros y sus notas, son razonablemente correctos y son responsabilidad del emisor.



DR. DANIEL CARRILLO MARTÍNEZ
 PRESIDENTE MUNICIPAL



C. LINDA FELICIDAD VILLARREAL CANTÚ
 SINDICO PRIMERO



LIC. ROGANDO OLIVERIO RODRIGUEZ HERNANDEZ
 SECRETARIO DE FINANZAS Y TESORERO MUNICIPAL


ANEXO II

Información Presupuestaria al 31 de Diciembre 2021

a) Estado Analítico de Ingresos del que se Deriva la Presentación en Clasificación Económica por Fuente de Financiamiento y Concepto, Incluyendo los Ingresos Excedentes Generados:



INGRESOS ESTIMADOS Y RECAUDADOS 2021-2020 AL 31 DE DICIEMBRE 2021 (PESOS)



CONCEPTO	2020 RECAUDADO		2021 RECAUDADO		PRESUPUESTO 2021		RECAUDADO 2021 VS 2020		VARIACION RECAUDADO 2021 VS PTTO	
	\$		\$		\$		\$		\$	
IMPUESTOS	\$	410,184,623	\$	453,140,880	\$	365,718,672	\$	42,956,257	\$	87,422,208
CUOTAS Y APORTACIONES DE SEGURIDAD SOCIAL	\$	12,638,259	\$	13,278,216	\$	13,571,114	\$	639,957	\$	292,897
CONTRIBUCIONES DE MEJORA	\$	-	\$	1,905	\$	-	\$	1,905	\$	1,905
DERECHOS	\$	48,529,446	\$	61,794,037	\$	52,880,131	\$	13,264,590	\$	8,913,906
PRODUCTOS	\$	41,004,357	\$	17,742,254	\$	19,725,156	\$	23,262,103	\$	1,982,902
APROVECHAMIENTOS	\$	83,162,928	\$	95,722,502	\$	79,090,447	\$	12,559,574	\$	16,632,055
PARTICIPACIONES Y APORTACIONES	\$	2,079,691,513	\$	1,633,425,222.74	\$	1,942,901,129	\$	446,266,290	\$	309,475,907
TRANSFERENCIAS, ASIGNACIONES, SUBSIDIOS Y OTRAS AYUDAS	\$	42,081,076	\$	46,231,335.76	\$	38,071,350	\$	4,150,260	\$	8,159,986
OTROS ORIGENES DE OPERACIÓN	\$	770,479	\$	2,415,709	\$	-	\$	1,645,230	\$	2,415,709
TOTALES	\$	2,718,062,681	\$	2,323,752,062	\$	2,511,957,999	\$	394,310,620	\$	188,205,937

Municipio de San Nicolas de los Garza, Nuevo Leon
Estado Analitico de Ingresos
Del 1 de enero al 31 de diciembre de 2021

Rubro de Ingresos	Ingreso					Diferencia (6 = 5 - 1)
	Estimado (1)	Ampliaciones y Reducciones (2)	Modificado (3= 1 + 2)	Devengado (4)	Recaudado (5)	
Impuestos	365,718,672	0	365,718,672	453,140,880	453,140,880	87,422,208
Cuotas y Aportaciones de Seguridad Social	13,571,114	0	13,571,114	13,278,216	13,278,216	-292,897
Contribuciones de Mejoras	0	0	0	1,905	1,905	1,905
Derechos	52,880,131	0	52,880,131	61,794,037	61,794,037	8,913,906
Productos	19,725,156	0	19,725,156	17,742,254	17,742,254	-1,982,902
Corriente	19,725,156	0	19,725,156	17,742,254	17,742,254	-1,982,902
Capital	0	0	0	0	0	0
Aprovechamientos	79,090,447	0	79,090,447	95,722,502	95,722,502	16,632,055
Corriente	79,012,304	0	79,012,304	89,541,817	89,541,817	10,529,513
Capital	78,143	0	78,143	6,180,685	6,180,685	6,102,542
Ingresos por Ventas de Bienes y Servicios	0	0	0	2,415,709	2,415,709	2,415,709
Participaciones y Aportaciones	1,205,116,723	737,784,406	1,942,901,129	1,633,425,223	1,633,425,223	428,308,500
Transferencias, Asignaciones, Subsidios y Otras Ayudas	38,071,350	0	38,071,350	46,231,336	46,231,336	8,159,986
Ingresos Derivados de Financiamientos	0	0	0	0	0	0
Total	1,774,173,593	737,784,406	2,511,957,999	2,323,752,062	2,323,752,062	549,578,469
				Ingresos excedentes		

Estado Analitico de Ingresos Por Fuente de Financiamiento	Ingreso					Diferencia (6 = 5 - 1)
	Estimado (1)	Ampliaciones y Reducciones (2)	Modificado (3= 1 + 2)	Devengado (4)	Recaudado (5)	
Ingresos del Gobierno	1,760,602,479	737,784,406	2,498,386,885	2,308,058,136	2,308,058,136	547,455,657
Impuestos	365,718,672	0	365,718,672	453,140,880	453,140,880	87,422,208
Contribuciones de Mejoras	0	0	0	1,905	1,905	1,905
Derechos	52,880,131	0	52,880,131	61,794,037	61,794,037	8,913,906
Productos	19,725,156	0	19,725,156	17,742,254	17,742,254	-1,982,902
Corriente	19,725,156	0	19,725,156	17,742,254	17,742,254	-1,982,902
Capital	0	0	0	0	0	0
Aprovechamientos	79,090,447	0	79,090,447	95,722,502	95,722,502	16,632,055
Corriente	79,012,304	0	79,012,304	89,541,817	89,541,817	10,529,513
Capital	78,143	0	78,143	6,180,685	6,180,685	6,102,542
Participaciones y Aportaciones	1,205,116,723	737,784,406	1,942,901,129	1,633,425,223	1,633,425,223	428,308,500
Transferencias, Asignaciones, Subsidios y Otras Ayudas	38,071,350	0	38,071,350	46,231,336	46,231,336	8,159,986
Ingresos de Organismos y Empresas	13,571,114	0	13,571,114	15,693,926	15,693,926	2,122,812
Cuotas y Aportaciones de Seguridad Social	13,571,114	0	13,571,114	13,278,216	13,278,216	-292,897
Ingresos por Ventas de Bienes y Servicios	0	0	0	2,415,709	2,415,709	2,415,709
Transferencias, Asignaciones, Subsidios y Otras Ayudas	0	0	0	0	0	0
Ingresos derivados de financiamiento	0	0	0	0	0	0
Ingresos Derivados de Financiamientos	0	0	0	0	0	0
Total	1,774,173,593	737,784,406	2,511,957,999	2,323,752,062	2,323,752,062	549,578,469
				Ingresos excedentes		

Diciembre de 2021
Divisor: Pesos

RUBRO	ESTIMADO	MODIFICADO	DEVENGADO	RECAUDADO	AVANCE DE RECAUDACION (Recaudado/Estimado)
1000 - IMPUESTOS	\$365,718,672.18	\$365,718,672.18	\$453,140,879.72	\$453,140,879.72	123.90%
2000 - Cuotas y Aportaciones de seguridad social	\$13,571,113.74	\$13,571,113.74	\$13,278,216.45	\$13,278,216.45	97.84%
3000 - Contribuciones de mejoras	\$0.00	\$0.00	\$1,905.00	\$1,905.00	0.00%
4000 - DERECHOS	\$52,880,130.95	\$52,880,130.95	\$61,794,036.77	\$61,794,036.77	116.86%
5000 - PRODUCTOS	\$19,725,155.76	\$19,725,155.76	\$17,742,253.82	\$17,742,253.82	89.95%
6000 - Aprovechamientos	\$79,090,446.99	\$79,090,446.99	\$95,722,502.11	\$95,722,502.11	121.03%
7000 - Ingresos por ventas de bienes y servicios	\$0.00	\$0.00	\$2,415,709.39	\$2,415,709.39	0.00%
8000 - Participaciones y Aportaciones	\$1,205,116,722.95	\$1,942,901,129.27	\$1,633,425,222.74	\$1,633,425,222.74	84.07%
9000 - Transferencias, Asignaciones, Subsidios y Otras Ayudas	\$38,071,349.95	\$38,071,349.95	\$46,231,335.76	\$46,231,335.76	121.43%
TOTAL	\$1,774,173,592.52	\$2,511,957,998.84	\$2,323,752,061.76	\$2,323,752,061.76	

Diciembre de 2021
Divisor: Pesos

RUBRO TIPO	ESTIMADO	MODIFICADO	DEVENGADO	RECAUDADO	AVANCE DE RECAUDACIÓN (Recaudado/Estimado)
1000 - IMPUESTOS					
1100 - IMPUESTOS SOBRE LOS INGRESOS	\$5,000,000.00	\$5,000,000.00	\$13,024,043.37	\$13,024,043.37	260.48%
1200 - Impuestos sobre el patrimonio	\$351,657,976.96	\$351,657,976.96	\$427,714,232.63	\$427,714,232.63	121.63%
1700 - ACCESORIOS	\$9,060,695.22	\$9,060,695.22	\$12,402,603.72	\$12,402,603.72	136.88%
TOTAL RUBRO	\$365,718,672.18	\$365,718,672.18	\$453,140,879.72	\$453,140,879.72	
2000 - Cuotas y Aportaciones de seguridad social					
2400 - OTRAS CUOTAS Y APORTACIONES PARA LA SEGURIDAD SOCIAL	\$13,571,113.74	\$13,571,113.74	\$13,278,216.45	\$13,278,216.45	97.84%
TOTAL RUBRO	\$13,571,113.74	\$13,571,113.74	\$13,278,216.45	\$13,278,216.45	
3000 - Contribuciones de mejoras					
3100 - Contribución de mejoras por obras públicas	\$0.00	\$0.00	\$1,905.00	\$1,905.00	0.00%
TOTAL RUBRO	\$0.00	\$0.00	\$1,905.00	\$1,905.00	
4000 - DERECHOS					
4100 - DERECHOS POR EL USO, GOCE, APROVECHAMIENTO O EXPLOTACIÓN DE BIENES DE DOMINIO PÚBLICO	\$8,075,988.43	\$8,075,988.43	\$7,951,860.65	\$7,951,860.65	98.46%
4300 - Derechos por prestación de servicios	\$25,867,255.49	\$25,867,255.49	\$36,428,491.99	\$36,428,491.99	140.83%
4400 - Otros Derechos	\$18,261,836.09	\$18,261,836.09	\$15,816,849.98	\$15,816,849.98	86.61%
4500 - Accesorios	\$675,050.94	\$675,050.94	\$1,596,834.15	\$1,596,834.15	236.55%
TOTAL RUBRO	\$52,880,130.95	\$52,880,130.95	\$61,794,036.77	\$61,794,036.77	
5000 - PRODUCTOS					
5100 - Productos de tipo corriente	\$19,725,155.76	\$19,725,155.76	\$17,742,253.82	\$17,742,253.82	89.95%
TOTAL RUBRO	\$19,725,155.76	\$19,725,155.76	\$17,742,253.82	\$17,742,253.82	
6000 - Aprovechamientos					
6100 - Aprovechamientos de tipo corriente	\$79,012,303.81	\$79,012,303.81	\$89,541,817.28	\$89,541,817.28	113.33%
6200 - Aprovechamientos de capital	\$78,143.18	\$78,143.18	\$6,180,684.83	\$6,180,684.83	7,909.44%
TOTAL RUBRO	\$79,090,446.99	\$79,090,446.99	\$95,722,502.11	\$95,722,502.11	
7000 - Ingresos por ventas de bienes y servicios					
7900 - Otros Ingresos	\$0.00	\$0.00	\$2,415,709.39	\$2,415,709.39	0.00%
TOTAL RUBRO	\$0.00	\$0.00	\$2,415,709.39	\$2,415,709.39	
8000 - Participaciones y Aportaciones					
8100 - Participaciones	\$634,875,372.47	\$634,875,372.47	\$689,390,667.91	\$689,390,667.91	108.59%
8200 - Aportaciones	\$326,332,794.68	\$280,575,919.00	\$280,575,919.00	\$280,575,919.00	100.00%
8300 - Convenios	\$243,908,555.80	\$1,027,449,837.80	\$663,458,635.83	\$663,458,635.83	64.57%
TOTAL RUBRO	\$1,205,116,722.95	\$1,942,901,129.27	\$1,633,425,222.74	\$1,633,425,222.74	
9000 - Transferencias, Asignaciones, Subsidios y Otras Ayudas					
9100 - Transferencias Internas y Asignaciones al Sector Público	\$38,071,349.95	\$38,071,349.95	\$46,231,335.76	\$46,231,335.76	121.43%
TOTAL RUBRO	\$38,071,349.95	\$38,071,349.95	\$46,231,335.76	\$46,231,335.76	
TOTAL GENERAL	\$1,774,173,592.52	\$2,511,957,998.84	\$2,323,752,061.76	\$2,323,752,061.76	

Diciembre de 2021
Divisor: Pesos

RUBRO TIPO CLASE	ESTIMADO	MODIFICADO	DEVENGADO	RECAUDADO	AVANCE DE RECAUDACION (Recaudado/Estimado)
1000 - IMPUESTOS					
1100 - IMPUESTOS SOBRE LOS INGRESOS					
1101 - DIVERSIONES Y ESPECTACULOS PUBLICOS					
1200 - Impuestos sobre el patrimonio					
1201 - PREDIAL PRESENTE AÑO	\$5,000,000.00	\$5,000,000.00	\$13,024,043.37	\$13,024,043.37	260.48%
1202 - PREDIAL REZAGADO	\$262,035,389.92	\$262,035,389.92	\$230,919,034.84	\$230,919,034.84	88.13%
1203 - PREDIAL MODERNIZACION CATASTRAL	\$89,451.13	\$89,451.13	\$79,082,521.13	\$79,082,521.13	88,408.63%
1205 - I.S.A.I.	\$4,243,767.50	\$4,243,767.50	\$6,298,701.00	\$6,298,701.00	148.42%
1206 - I.S.A.I TARIFA ESPECIAL	\$84,599,764.74	\$84,599,764.74	\$110,088,946.96	\$110,088,946.96	130.13%
1207 - ABONO DE CONTRIBUCIONES FUTURAS	\$686,297.32	\$686,297.32	\$1,320,998.00	\$1,320,998.00	192.48%
	\$3,306.35	\$3,306.35	\$4,030.70	\$4,030.70	121.91%
TOTAL TIPO	\$5,000,000.00	\$5,000,000.00	\$13,024,043.37	\$13,024,043.37	
1700 - ACCESORIOS					
1701 - RECARGOS DE IMPUESTO PREDIAL	\$8,213,519.42	\$8,213,519.42	\$10,232,985.23	\$10,232,985.23	124.59%
1702 - RECARGOS DE ADQUISICION DE INMUEBLES	\$754,878.72	\$754,878.72	\$2,045,239.69	\$2,045,239.69	270.94%
1703 - GASTOS DE EJECUCION DE IMPUESTO PREDIAL	\$35,503.89	\$35,503.89	\$38,452.90	\$38,452.90	108.31%
1705 - SANCIÓN DE IMPUESTO PREDIAL	\$56,793.19	\$56,793.19	\$79,612.90	\$79,612.90	140.18%
1707 - ACTUALIZACION ISAI	\$0.00	\$0.00	\$6,313.00	\$6,313.00	0.00%
TOTAL TIPO	\$9,060,695.22	\$9,060,695.22	\$12,402,603.72	\$12,402,603.72	
TOTAL RUBRO	\$365,718,672.18	\$365,718,672.18	\$453,140,879.72	\$453,140,879.72	
2000 - Cuotas y Aportaciones de seguridad social					
2400 - OTRAS CUOTAS Y APORTACIONES PARA LA SEGURIDAD SOCIAL					
2401 - RET. 3% CRUZ VERDE	\$13,570,441.74	\$13,570,441.74	\$13,278,216.45	\$13,278,216.45	97.85%
2402 - RETENCION CRUZ VERDE INSTITUTOS	\$672.00	\$672.00	\$0.00	\$0.00	0.00%
TOTAL TIPO	\$13,571,113.74	\$13,571,113.74	\$13,278,216.45	\$13,278,216.45	
TOTAL RUBRO	\$13,571,113.74	\$13,571,113.74	\$13,278,216.45	\$13,278,216.45	
3000 - Contribuciones de mejoras					
3100 - Contribución de mejoras por obras públicas					
3102 - REHABILITACION Y MANTENIMIENTO DE OBRAS	\$0.00	\$0.00	\$1,905.00	\$1,905.00	0.00%
TOTAL TIPO	\$0.00	\$0.00	\$1,905.00	\$1,905.00	
TOTAL RUBRO	\$0.00	\$0.00	\$1,905.00	\$1,905.00	
4000 - DERECHOS					
4100 - DERECHOS POR EL USO, GOCE, APROVECHAMIENTO O EXPLOTACION DE BIENES DE DOMINIO PÚBLICO					
4101 - SITIOS DE AUTOMOVILES	\$57,445.55	\$57,445.55	\$68,656.79	\$68,656.79	119.52%
4102 - CAJONES ESTACIONAMIENTO COMERCIAL	\$1,635,077.61	\$1,635,077.61	\$1,168,724.85	\$1,168,724.85	71.48%
4103 - CAJONES ESTACIONAMIENTO PARTICULAR	\$3,184,997.86	\$3,184,997.86	\$3,308,925.66	\$3,308,925.66	103.89%

Diciembre de 2021
Divisor: Pesos

RUBRO TIPO CLASE	ESTIMADO	MODIFICADO	DEVENGADO	RECAUDADO	AVANCE DE RECAUDACION (Recaudado/Estimado)
4104 - RECAUDACION DE ESTACIONOMETROS	\$452,935.33	\$452,935.33	\$517,422.72	\$517,422.72	114.24%
4106 - MERCADOS AMBULANTES	\$309,988.98	\$309,988.98	\$138,309.20	\$138,309.20	44.62%
4107 - LIMPIEZA DE LOTES BALDIOS	\$0.00	\$0.00	\$6,722.15	\$6,722.15	0.00%
4108 - SERV. LIMPIA DE DESECHOS IND. Y COMERCIA	\$716,551.59	\$716,551.59	\$1,002,717.90	\$1,002,717.90	139.94%
4109 - MERCADOS Y PISOS	\$1,718,991.51	\$1,718,991.51	\$1,740,381.38	\$1,740,381.38	101.24%
TOTAL TIPO	\$8,075,988.43	\$8,075,988.43	\$7,951,860.65	\$7,951,860.65	
4300 - Derechos por prestación de servicios					
4301 - TRAMITACIONES URBANISTICAS	\$3,194,497.08	\$3,194,497.08	\$9,323,676.59	\$9,323,676.59	291.87%
4302 - APROBACION DE PLANOS	\$6,878,744.16	\$6,878,744.16	\$6,361,949.76	\$6,361,949.76	92.49%
4303 - NUMEROS OFICIALES	\$38,509.10	\$38,509.10	\$44,967.33	\$44,967.33	116.77%
4304 - INCRIP. Y/O AMPLIACION DE FRACC. EXISTEN	\$0.00	\$0.00	\$741,839.63	\$741,839.63	0.00%
4306 - PASAPORTE	\$2,551,707.99	\$2,551,707.99	\$4,594,652.00	\$4,594,652.00	180.06%
4307 - PERMISO PROV. P/AREAS CARGA Y DESCARGA	\$2,626,216.34	\$2,626,216.34	\$3,896,898.90	\$3,896,898.90	148.38%
4308 - INSTALACION DE SEÑALAMIENTOS EXCLUSIVOS	\$288,288.00	\$288,288.00	\$481,095.30	\$481,095.30	166.88%
4309 - INSPECCION DE PROTECCION CIVIL	\$471,892.05	\$471,892.05	\$444,940.10	\$444,940.10	94.29%
4310 - REVISION DE ISAI	\$42,939.99	\$42,939.99	\$70,638.00	\$70,638.00	164.50%
4311 - EXAMEN MEDICO P/AUTORIZ. LIC. DE MANEJO	\$1,207,081.09	\$1,207,081.09	\$1,091,990.90	\$1,091,990.90	90.47%
4312 - INSPECCION DE AMBULANTES (COMERCIO)	\$3,778.57	\$3,778.57	\$40,996.82	\$40,996.82	1,084.98%
4313 - INTERVENCION DE DIV. Y ESPECTACULOS PUB.	\$0.00	\$0.00	\$2,000.00	\$2,000.00	0.00%
4314 - OBRA TERMINADA	\$8,919.69	\$8,919.69	\$9,858.20	\$9,858.20	110.52%
4315 - LICENCIA DE MANEJO	\$1,705,228.91	\$1,705,228.91	\$1,535,705.38	\$1,535,705.38	90.06%
4316 - DERECHOS MUNICIPALES	\$872,590.17	\$872,590.17	\$1,327,753.42	\$1,327,753.42	152.16%
4317 - ANUNCIOS	\$5,735,963.91	\$5,735,963.91	\$5,959,141.96	\$5,959,141.96	103.89%
4318 - INSPECCION PATRIMONIO	\$240,898.44	\$240,898.44	\$450,738.22	\$450,738.22	187.11%
4319 - PERMISO ESPECIAL P/VENTA Y/O CONSUMO ALC	\$0.00	\$0.00	\$49,649.48	\$49,649.48	0.00%
TOTAL TIPO	\$25,867,255.49	\$25,867,255.49	\$36,428,491.99	\$36,428,491.99	
4400 - Otros Derechos					
4401 - CERTIFICACIONES	\$82,608.63	\$82,608.63	\$117,605.81	\$117,605.81	142.37%
4402 - CERTIFICACIONES DE PREDIAL	\$6,181.33	\$6,181.33	\$16,709.50	\$16,709.50	270.32%
4403 - CERTIFICACIONES COM. MPALES	\$40,373.63	\$40,373.63	\$63,679.58	\$63,679.58	157.73%
4404 - VO.BO. NO INFRACCIONES	\$177,372.02	\$177,372.02	\$291,899.67	\$291,899.67	164.57%
4405 - CERTIFICACION DE REFRENDOS	\$361,141.44	\$361,141.44	\$309,036.73	\$309,036.73	85.57%
4406 - PERMISO POR REPARTO PROPAGANDA IMPRESA	\$57,155.19	\$57,155.19	\$161,765.20	\$161,765.20	283.03%
4407 - INSCRIPCIONES	\$368,178.85	\$368,178.85	\$557,373.42	\$557,373.42	151.39%
4408 - ART. 58 FRACC. I CENTRO DEPORTIVOS	\$414,001.00	\$414,001.00	\$175,655.20	\$175,655.20	42.43%
4412 - ESTAB. CIVTA. BEBIDAS ALCOHOLICAS EN B/C	\$6,605,580.58	\$6,605,580.58	\$6,195,509.11	\$6,195,509.11	93.79%

Diciembre de 2021
Divisor: Pesos

RUBRO TIPO CLASE	ESTIMADO	MODIFICADO	DEVENGADO	RECAUDADO	AVANCE DE RECAUDACION (Recaudado/Estimado)
4413 - ESTAB. CVTA. BEBIDAS ALCOHOLICAS EN BIA	\$5,000,198.65	\$5,000,198.65	\$4,432,428.11	\$4,432,428.11	88.65%
4414 - NUEVOS FRACCIONAMIENTOS	\$1,899,044.77	\$1,899,044.77	\$3,495,187.65	\$3,495,187.65	184.05%
4415 - DERECHOS DE INSTALACION DE ANTENAS EN PARTICULARES	\$3,250,000.00	\$3,250,000.00	\$0.00	\$0.00	0.00%
TOTAL TIPO	\$18,261,836.09	\$18,261,836.09	\$15,816,849.98	\$15,816,849.98	
4500 - Accesorios					
4501 - RECARGOS DE DERECHOS	\$532,535.08	\$532,535.08	\$1,347,717.82	\$1,347,717.82	253.08%
4502 - GASTOS DE DERECHO	\$9,575.53	\$9,575.53	\$10,881.82	\$10,881.82	113.64%
4503 - SANCION DE DERECHOS	\$11,219.41	\$11,219.41	\$58,157.94	\$58,157.94	518.37%
4504 - ACTUALIZACION DE DERECHOS	\$121,720.92	\$121,720.92	\$180,076.57	\$180,076.57	147.94%
TOTAL TIPO	\$675,050.94	\$675,050.94	\$1,596,834.15	\$1,596,834.15	
TOTAL RUBRO	\$52,880,130.95	\$52,880,130.95	\$61,794,036.77	\$61,794,036.77	
5000 - PRODUCTOS					
5100 - Productos de tipo corriente					
5106 - URGENCIAS					
5111 - DENTAL	\$454,148.79	\$454,148.79	\$417,814.55	\$417,814.55	92.00%
5112 - DICTAMEN MEDICO	\$446,954.66	\$446,954.66	\$231,593.00	\$231,593.00	51.82%
5113 - TRASLADO AMBULANCIA	\$189,639.49	\$189,639.49	\$61,605.00	\$61,605.00	32.49%
5115 - CONSULTA PSICOLOGICA	\$110,330.74	\$110,330.74	\$398,989.80	\$398,989.80	361.63%
5116 - UNIDADES DE REHABILITACION	\$15,596.00	\$15,596.00	\$0.00	\$0.00	0.00%
5117 - SERVICIO DE CENTRO ANTIRRABICO	\$149,000.00	\$149,000.00	\$132,494.00	\$132,494.00	88.92%
5119 - RECUPERACIONES TESTAMENTOS	\$217,593.34	\$217,593.34	\$599,356.64	\$599,356.64	275.45%
5120 - CUOTAS DIF	\$78,283.33	\$78,283.33	\$186,812.93	\$186,812.93	238.64%
5124 - SALON FIESTA AMIGOS	\$553,375.25	\$553,375.25	\$201,885.35	\$201,885.35	36.48%
5133 - BIENES MUEBLES	\$9,870.00	\$9,870.00	\$0.00	\$0.00	0.00%
5135 - ARRENDAMIENTO	\$10,729.79	\$10,729.79	\$1,924,000.00	\$1,924,000.00	17,931.39%
5136 - ARRENDAMIENTO DE PANTEONES	\$429,472.92	\$429,472.92	\$620,910.57	\$620,910.57	144.58%
5140 - RENDIMIENTOS BANCARIOS	\$84,714.69	\$84,714.69	\$151,704.54	\$151,704.54	179.08%
5141 - OTRAS RECUPERACIONES	\$14,181,598.42	\$14,181,598.42	\$10,496,587.22	\$10,496,587.22	74.02%
5142 - VENTA DE IMPRESOS,FORMATOS Y PAPEL	\$715,563.28	\$715,563.28	\$8,214.38	\$8,214.38	1.15%
5143 - GARAGES Y TALLERES	\$21,308.00	\$21,308.00	\$0.00	\$0.00	0.00%
5144 - CONVOCATORIAS PARA CONCURSOS	\$600,000.00	\$600,000.00	\$1,820,000.00	\$1,820,000.00	303.33%
5145 - INTERESES INFRAESTRUCTURA SOCIAL	\$1,136,174.00	\$1,136,174.00	\$265,442.50	\$265,442.50	23.36%
5146 - INTERESES FORTALECIMIENTO MUNICIPAL	\$51,178.08	\$51,178.08	\$64,768.53	\$64,768.53	126.56%
TOTAL TIPO	\$19,725,155.76	\$19,725,155.76	\$17,742,253.82	\$17,742,253.82	
TOTAL RUBRO	\$19,725,155.76	\$19,725,155.76	\$17,742,253.82	\$17,742,253.82	

Diciembre de 2021
Divisor: Pesos

RUBRO TIPO CLASE	ESTIMADO	MODIFICADO	DEVENGADO	RECAUDADO	AVANCE DE RECAUDACION (Recaudado/Estimado)
6000 - Aprovechamientos					
6100 - Aprovechamientos de tipo corriente					
6101 - TRANSITO	\$20,597,737.87	\$20,597,737.87	\$39,038,691.32	\$39,038,691.32	189.53%
6102 - POLICIA	\$1,652,553.41	\$1,652,553.41	\$2,066,316.33	\$2,066,316.33	125.04%
6103 - OBRAS PUBLICAS	\$1,654,117.28	\$1,654,117.28	\$2,584,522.30	\$2,584,522.30	156.25%
6104 - COMERCIO Y ESPECTACULOS	\$477,233.37	\$477,233.37	\$2,167,800.34	\$2,167,800.34	454.24%
6105 - PREDIOS BALDIOS	\$210,720.83	\$210,720.83	\$347,914.60	\$347,914.60	165.11%
6107 - ECOLOGIA	\$20,783.60	\$20,783.60	\$91,407.20	\$91,407.20	439.80%
6108 - ESTACIONOMETROS	\$72,196.25	\$72,196.25	\$112,377.79	\$112,377.79	155.66%
6109 - MULTAS DE PROTECCION CIVIL	\$77,112.00	\$77,112.00	\$13,678.84	\$13,678.84	17.74%
6110 - MULTAS AL REGLAMENTO DE LIMPIA	\$113,240.44	\$113,240.44	\$101,175.99	\$101,175.99	89.35%
6121 - DONATIVOS DIF	\$0.00	\$0.00	\$602,744.00	\$602,744.00	0.00%
6123 - DONATIVOS PARA OBRAS Y SERVICIOS PUBLICO	\$219,294.76	\$219,294.76	\$80,290.00	\$80,290.00	36.61%
6124 - DONATIVOS DIVERSOS	\$878,500.95	\$878,500.95	\$2,494,058.81	\$2,494,058.81	283.90%
6128 - DONATIVOS EN ESPECIE	\$50,073.96	\$50,073.96	\$0.00	\$0.00	0.00%
6129 - RECARGOS DE APROVECHAMIENTO	\$1,391,130.96	\$1,391,130.96	\$2,281,323.43	\$2,281,323.43	163.99%
6130 - SANCION DE APROVECHAMIENTO	\$30,744.47	\$30,744.47	\$2,567,134.54	\$2,567,134.54	8,349.91%
6132 - GASTOS DE APROVECHAMIENTOS	\$1,566.12	\$1,566.12	\$158.46	\$158.46	10.12%
6133 - MULTAS CONTROL VEHICULAR (GOB.ETDO)	\$46,761,559.33	\$46,761,559.33	\$31,611,027.00	\$31,611,027.00	67.60%
6134 - MULTAS POR INSPECCION	\$1,553,738.21	\$1,553,738.21	\$3,381,196.33	\$3,381,196.33	217.62%
6183 - MULTAS ANTENAS	\$3,250,000.00	\$3,250,000.00	\$0.00	\$0.00	0.00%
TOTAL TIPO	\$79,012,303.81	\$79,012,303.81	\$89,541,817.28	\$89,541,817.28	
6200 - Aprovechamientos de capital					
6201 - DANOS A BIENES MUNICIPALES	\$78,143.18	\$78,143.18	\$6,180,684.83	\$6,180,684.83	7,909.44%
TOTAL TIPO	\$78,143.18	\$78,143.18	\$6,180,684.83	\$6,180,684.83	
TOTAL RUBRO	\$79,090,446.99	\$79,090,446.99	\$95,722,502.11	\$95,722,502.11	
7000 - Ingresos por ventas de bienes y servicios					
7900 - Otros Ingresos					
7901 - Otros Ingresos	\$0.00	\$0.00	\$2,415,709.39	\$2,415,709.39	0.00%
TOTAL TIPO	\$0.00	\$0.00	\$2,415,709.39	\$2,415,709.39	
TOTAL RUBRO	\$0.00	\$0.00	\$2,415,709.39	\$2,415,709.39	
8000 - Participaciones y Aportaciones					
8100 - Participaciones					
8101 - FONDO GENERAL DE PARTICIPACIONES	\$400,519,200.85	\$400,519,200.85	\$469,505,627.35	\$469,505,627.35	117.22%
8102 - IMPUESTOS S/PRODUCCION Y SERVICIOS	\$15,221,263.80	\$15,221,263.80	\$15,972,406.13	\$15,972,406.13	104.93%
8103 - FONDO NACIONAL DE FOMENTO MUNICIPAL	\$59,926,079.96	\$59,926,079.96	\$76,219,105.02	\$76,219,105.02	127.19%

MUNICIPIO DE SAN NICOLAS DE LOS GARZA, N.L.
(3) Estado sobre el ejercicio de los Ingresos por Ente Público / Rubro / Tipo / Clase

Diciembre de 2021
Divisor: Pesos

RUBRO TIPO CLASE	ESTIMADO	MODIFICADO	DEVENGADO	RECAUDADO	AVANCE DE RECAUDACIÓN (Recaudador/Estimado)
8104 - FONDO DE FISCALIZACION	\$20,697,853.43	\$20,697,853.43	\$25,793,753.07	\$25,793,753.07	124.62%
8105 - RECAUDACION DE VENTA DE GASOLINA Y DIESE	\$13,062,650.43	\$13,062,650.43	\$11,510,050.11	\$11,510,050.11	88.11%
8106 - IMPUESTO SOBRE AUTOMOVILES NUEVOS	\$13,152,784.83	\$13,152,784.83	\$16,080,311.94	\$16,080,311.94	122.26%
8108 - FONDO DE EXTRACCION DE HIDROCARBUROS	\$841,445.01	\$841,445.01	\$0.00	\$0.00	0.00%
8110 - ISR DEVOLUCION	\$64,219,682.00	\$64,219,682.00	\$59,461,199.00	\$59,461,199.00	92.59%
8111 - DERECHOS DE ALCOHOLES	\$35,554.55	\$35,554.55	\$0.00	\$0.00	0.00%
8112 - ISR POR ENAGENACION DE BIENES INMUEBLES	\$1,649,620.54	\$1,649,620.54	\$5,872,044.15	\$5,872,044.15	355.96%
8113 - FONDO DE ESTABILIZACION DE LOS INGRESOS DE LAS ENTIDADES FEDERATIVAS (FEIEF)	\$45,549,237.07	\$45,549,237.07	\$8,976,179.14	\$8,976,179.14	19.71%
TOTAL TIPO	\$634,875,372.47	\$634,875,372.47	\$689,390,667.91	\$689,390,667.91	
8200 - Aportaciones					
8201 - RAMO 33FORTAMUN_FONDO PARA EL FORTALECIM	\$303,635,248.68	\$257,838,591.00	\$257,838,591.00	\$257,838,591.00	100.00%
8202 - RAMO 33 FISM_FONDO DE INFRAESTRUCTURA SO	\$22,697,546.00	\$22,737,328.00	\$22,737,328.00	\$22,737,328.00	100.00%
TOTAL TIPO	\$326,332,794.68	\$280,575,919.00	\$280,575,919.00	\$280,575,919.00	
8300 - Convenios					
8301 - CONTROL VEHICULAR	\$5,892,744.61	\$5,892,744.61	\$6,846,740.44	\$6,846,740.44	116.19%
8302 - BENEFICIO IMPUESTO SOBRE NOMINA ESTATAL	\$13,282,733.10	\$13,282,733.10	\$15,779,756.00	\$15,779,756.00	118.80%
8304 - CONVENIOS	\$224,733,078.09	\$1,008,274,360.09	\$640,832,139.39	\$640,832,139.39	63.56%
TOTAL TIPO	\$243,908,555.80	\$1,027,449,837.80	\$663,458,635.83	\$663,458,635.83	
TOTAL RUBRO	\$1,205,116,722.95	\$1,942,901,129.27	\$1,633,425,222.74	\$1,633,425,222.74	
9000 - Transferencias, Asignaciones, Subsidios y Otras Ayudas					
9100 - Transferencias Internas y Asignaciones al Sector Público					
9106 - TENENCIA	\$2,121,128.85	\$2,121,128.85	\$1,296,605.08	\$1,296,605.08	61.13%
9108 - APORTACION DE INGRESOS SOBRE NOMINA SEG.	\$35,950,221.10	\$35,950,221.10	\$44,934,730.68	\$44,934,730.68	124.99%
TOTAL TIPO	\$38,071,349.95	\$38,071,349.95	\$46,231,335.76	\$46,231,335.76	
TOTAL RUBRO	\$38,071,349.95	\$38,071,349.95	\$46,231,335.76	\$46,231,335.76	
TOTAL GENERAL	\$1,774,173,592.52	\$2,511,957,998.84	\$2,323,752,061.76	\$2,323,752,061.76	

Diciembre de 2021
Divisor: Pesos

TIPO DE INGRESO RUBRO TIPO	ESTIMADO	MODIFICADO	DEVENGADO	RECAUDADO	AVANCE DE RECAUDACIÓN (Recaudado/Estimado)
3 - Amortización de la deuda					
1000 - IMPUESTOS					
1100 - IMPUESTOS SOBRE LOS INGRESOS	\$5,000,000.00	\$5,000,000.00	\$13,024,043.37	\$13,024,043.37	260.48%
1200 - Impuestos sobre el patrimonio	\$351,657,976.96	\$351,657,976.96	\$427,714,232.63	\$427,714,232.63	121.63%
1700 - ACCESORIOS	\$9,060,695.22	\$9,060,695.22	\$12,402,603.72	\$12,402,603.72	136.88%
TOTAL RUBRO	\$365,718,672.18	\$365,718,672.18	\$453,140,879.72	\$453,140,879.72	
2000 - Cuotas y Aportaciones de seguridad social					
2400 - OTRAS CUOTAS Y APORTACIONES PARA LA SEGURIDAD SOCIAL	\$13,571,113.74	\$13,571,113.74	\$13,278,216.45	\$13,278,216.45	97.84%
TOTAL RUBRO	\$13,571,113.74	\$13,571,113.74	\$13,278,216.45	\$13,278,216.45	
3000 - Contribuciones de mejoras					
3100 - Contribución de mejoras por obras públicas	\$0.00	\$0.00	\$1,905.00	\$1,905.00	0.00%
TOTAL RUBRO	\$0.00	\$0.00	\$1,905.00	\$1,905.00	
4000 - DERECHOS					
4100 - DERECHOS POR EL USO, GOCE, APROVECHAMIENTO O EXPLOTACIÓN DE BIENES DE DOMINIO PÚBLICO	\$8,075,988.43	\$8,075,988.43	\$7,951,860.65	\$7,951,860.65	98.46%
4300 - Derechos por prestación de servicios	\$25,867,255.49	\$25,867,255.49	\$36,428,491.99	\$36,428,491.99	140.83%
4400 - Otros Derechos	\$18,261,836.09	\$18,261,836.09	\$15,816,849.98	\$15,816,849.98	86.61%
4500 - Accesorios	\$675,050.94	\$675,050.94	\$1,596,834.15	\$1,596,834.15	236.55%
TOTAL RUBRO	\$52,880,130.95	\$52,880,130.95	\$61,794,036.77	\$61,794,036.77	
5000 - PRODUCTOS					
5100 - Productos de tipo corriente	\$19,725,155.76	\$19,725,155.76	\$17,742,253.82	\$17,742,253.82	89.95%
TOTAL RUBRO	\$19,725,155.76	\$19,725,155.76	\$17,742,253.82	\$17,742,253.82	
6000 - Aprovechamientos					
6100 - Aprovechamientos de tipo corriente	\$79,012,303.81	\$79,012,303.81	\$89,541,817.28	\$89,541,817.28	113.33%
6200 - Aprovechamientos de capital	\$78,143.18	\$78,143.18	\$6,180,684.83	\$6,180,684.83	7,909.44%
TOTAL RUBRO	\$79,090,446.99	\$79,090,446.99	\$95,722,502.11	\$95,722,502.11	
7000 - Ingresos por ventas de bienes y servicios					
7900 - Otros Ingresos	\$0.00	\$0.00	\$2,415,709.39	\$2,415,709.39	0.00%
TOTAL RUBRO	\$0.00	\$0.00	\$2,415,709.39	\$2,415,709.39	
8000 - Participaciones y Aportaciones					
8100 - Participaciones	\$634,875,372.47	\$634,875,372.47	\$689,390,667.91	\$689,390,667.91	108.59%
8200 - Aportaciones	\$326,332,794.68	\$280,575,919.00	\$280,575,919.00	\$280,575,919.00	100.00%
8300 - Convenios	\$243,908,555.80	\$1,027,449,837.80	\$663,458,635.83	\$663,458,635.83	64.57%
TOTAL RUBRO	\$1,205,116,722.95	\$1,942,901,129.27	\$1,633,425,222.74	\$1,633,425,222.74	
9000 - Transferencias, Asignaciones, Subsidios y Otras Ayudas					
9100 - Transferencias internas y Asignaciones al Sector Público	\$38,071,349.95	\$38,071,349.95	\$46,231,335.76	\$46,231,335.76	121.43%

Diciembre de 2021
Divisor: Pesos

TIPO DE INGRESO RUBRO TIPO	ESTIMADO	MODIFICADO	DEVENGADO	RECAUDADO	AVANCE DE RECAUDACIÓN (Recaudado/Estimado)
TOTAL RUBRO	\$38,071,349.95	\$38,071,349.95	\$46,231,335.76	\$46,231,335.76	
TOTAL TIPO DE INGRESO	\$1,774,173,592.52	\$2,511,957,998.84	\$2,323,752,061.76	\$2,323,752,061.76	
TOTAL GENERAL	\$1,774,173,592.52	\$2,511,957,998.84	\$2,323,752,061.76	\$2,323,752,061.76	

Diciembre de 2021
Divisor: Pesos

TIPO DE INGRESO RUBRO TIPO CLASE	ESTIMADO	MODIFICADO	DEVENGADO	RECAUDADO	AVANCE DE RECAUDACION (Recaudado/Estimado)
3 - Amortización de la deuda					
1000 - IMPUESTOS					
1100 - IMPUESTOS SOBRE LOS INGRESOS					
1101 - DIVERSIONES Y ESPECTACULOS PUBLICOS	\$5,000,000.00	\$5,000,000.00	\$13,024,043.37	\$13,024,043.37	260.48%
TOTAL TIPO	\$5,000,000.00	\$5,000,000.00	\$13,024,043.37	\$13,024,043.37	
1200 - Impuestos sobre el patrimonio					
1201 - PREDIAL PRESENTE AÑO	\$262,035,389.92	\$262,035,389.92	\$230,919,034.84	\$230,919,034.84	88.13%
1202 - PREDIAL REZAGADO	\$89,451.13	\$89,451.13	\$79,082,521.13	\$79,082,521.13	88,408.63%
1203 - PREDIAL MODERNIZACION CATASTRAL	\$4,243,767.50	\$4,243,767.50	\$6,298,701.00	\$6,298,701.00	148.42%
1205 - I.S.A.I.	\$84,599,764.74	\$84,599,764.74	\$110,088,946.96	\$110,088,946.96	130.13%
1206 - I.S.A.I TARIFA ESPECIAL	\$686,297.32	\$686,297.32	\$1,320,998.00	\$1,320,998.00	192.48%
1207 - ABONO DE CONTRIBUCIONES FUTURAS	\$3,306.35	\$3,306.35	\$4,030.70	\$4,030.70	121.91%
TOTAL TIPO	\$351,657,976.96	\$351,657,976.96	\$427,714,232.63	\$427,714,232.63	
1700 - ACCESORIOS					
1701 - RECARGOS DE IMPUESTO PREDIAL	\$8,213,519.42	\$8,213,519.42	\$10,232,985.23	\$10,232,985.23	124.59%
1702 - RECARGOS DE ADQUISICION DE INMUEBLES	\$754,878.72	\$754,878.72	\$2,045,239.69	\$2,045,239.69	270.94%
1703 - GASTOS DE EJECUCION DE IMPUESTO PREDIAL	\$35,503.89	\$35,503.89	\$38,452.90	\$38,452.90	108.31%
1705 - SANCION DE IMPUESTO PREDIAL	\$56,793.19	\$56,793.19	\$79,612.90	\$79,612.90	140.18%
1707 - ACTUALIZACION ISAI	\$0.00	\$0.00	\$6,313.00	\$6,313.00	0.00%
TOTAL TIPO	\$9,060,695.22	\$9,060,695.22	\$12,402,603.72	\$12,402,603.72	
TOTAL RUBRO	\$365,718,672.18	\$365,718,672.18	\$453,140,879.72	\$453,140,879.72	
2000 - Cuotas y Aportaciones de seguridad social					
2400 - OTRAS CUOTAS Y APORTACIONES PARA LA SEGURIDAD SOCIAL					
2401 - RET. 3% CRUZ VERDE	\$13,570,441.74	\$13,570,441.74	\$13,278,216.45	\$13,278,216.45	97.85%
2402 - RETENCION CRUZ VERDE INSTITUTOS	\$672.00	\$672.00	\$0.00	\$0.00	0.00%
TOTAL TIPO	\$13,571,113.74	\$13,571,113.74	\$13,278,216.45	\$13,278,216.45	
TOTAL RUBRO	\$13,571,113.74	\$13,571,113.74	\$13,278,216.45	\$13,278,216.45	
3000 - Contribuciones de mejoras					
3100 - Contribución de mejoras por obras públicas					
3102 - REHABILITACION Y MANTENIMIENTO DE OBRAS	\$0.00	\$0.00	\$1,905.00	\$1,905.00	0.00%
TOTAL TIPO	\$0.00	\$0.00	\$1,905.00	\$1,905.00	
TOTAL RUBRO	\$0.00	\$0.00	\$1,905.00	\$1,905.00	
4000 - DERECHOS					
4100 - DERECHOS POR EL USO, GOCE, APROVECHAMIENTO O EXPLOTACIÓN DE BIENES DE DOMINIO PÚBLICO					
4101 - SITIOS DE AUTOMOVILES	\$57,445.55	\$57,445.55	\$68,656.79	\$68,656.79	119.52%
4102 - CAJONES ESTACIONAMIENTO COMERCIAL	\$1,635,077.61	\$1,635,077.61	\$1,168,724.85	\$1,168,724.85	71.48%

Diciembre de 2021

Divisor: Pesos

TIPO DE INGRESO RUBRO TIPO CLASE	ESTIMADO	MODIFICADO	DEVENGADO	RECAUDADO	AVANCE DE RECAUDACIÓN (Resultado Estimado)
4103 - CAJONES ESTACIONAMIENTO PARTICULAR	\$3,184,997.86	\$3,184,997.86	\$3,308,925.66	\$3,308,925.66	103.89%
4104 - RECAUDACION DE ESTACIONOMETROS	\$452,935.33	\$452,935.33	\$517,422.72	\$517,422.72	114.24%
4106 - MERCADOS AMBULANTES	\$309,988.98	\$309,988.98	\$138,309.20	\$138,309.20	44.62%
4107 - LIMPIEZA DE LOTES BALDIOS	\$0.00	\$0.00	\$6,722.15	\$6,722.15	0.00%
4108 - SERV. LIMPIA DE DESECHOS IND. Y COMERCIA	\$716,551.59	\$716,551.59	\$1,002,717.90	\$1,002,717.90	139.94%
4109 - MERCADOS Y PISOS	\$1,718,991.51	\$1,718,991.51	\$1,740,381.38	\$1,740,381.38	101.24%
TOTAL TIPO	\$8,075,988.43	\$8,075,988.43	\$7,951,860.65	\$7,951,860.65	
4300 - Derechos por prestación de servicios					
4301 - TRAMITACIONES URBANISTICAS	\$3,194,497.08	\$3,194,497.08	\$9,323,676.59	\$9,323,676.59	291.87%
4302 - APROBACION DE PLANOS	\$6,878,744.16	\$6,878,744.16	\$6,361,949.76	\$6,361,949.76	92.49%
4303 - NUMEROS OFICIALES	\$38,509.10	\$38,509.10	\$44,967.33	\$44,967.33	116.77%
4304 - INCRIP. Y/O AMPLIACION DE FRACC. EXISTEN	\$0.00	\$0.00	\$741,839.63	\$741,839.63	0.00%
4306 - PASAPORTE	\$2,551,707.99	\$2,551,707.99	\$4,594,652.00	\$4,594,652.00	180.06%
4307 - PERMISO PROV. PI/AREAS CARGA Y DESCARGA	\$2,626,216.34	\$2,626,216.34	\$3,896,898.90	\$3,896,898.90	148.38%
4308 - INSTALACION DE SETALAMIENTOS EXCLUSIVOS	\$288,288.00	\$288,288.00	\$481,095.30	\$481,095.30	166.88%
4309 - INSPECCION DE PROTECCION CIVIL	\$471,892.05	\$471,892.05	\$444,940.10	\$444,940.10	94.29%
4310 - REVISION DE ISAI	\$42,939.99	\$42,939.99	\$70,638.00	\$70,638.00	164.50%
4311 - EXAMEN MEDICO P/AUTORIZ. LIC. DE MANEJO	\$1,207,081.09	\$1,207,081.09	\$1,091,990.90	\$1,091,990.90	90.47%
4312 - INSPECCION DE AMBULANTES (COMERCIO)	\$3,778.57	\$3,778.57	\$40,996.82	\$40,996.82	1,084.98%
4313 - INTERVENCION DE DIV. Y ESPECTACULOS PUB.	\$0.00	\$0.00	\$2,000.00	\$2,000.00	0.00%
4314 - OBRA TERMINADA	\$8,919.69	\$8,919.69	\$9,858.20	\$9,858.20	110.52%
4315 - LICENCIA DE MANEJO	\$1,705,228.91	\$1,705,228.91	\$1,535,705.38	\$1,535,705.38	90.06%
4316 - DERECHOS MUNICIPALES	\$872,590.17	\$872,590.17	\$1,327,753.42	\$1,327,753.42	152.16%
4317 - ANUNCIOS	\$5,735,963.91	\$5,735,963.91	\$5,959,141.96	\$5,959,141.96	103.89%
4318 - INSPECCION PATRIMONIO	\$240,898.44	\$240,898.44	\$450,738.22	\$450,738.22	187.11%
4319 - PERMISO ESPECIAL PAVENTA Y/O CONSUMO ALC	\$0.00	\$0.00	\$49,649.48	\$49,649.48	0.00%
TOTAL TIPO	\$25,867,255.49	\$25,867,255.49	\$36,428,491.99	\$36,428,491.99	
4400 - Otros Derechos					
4401 - CERTIFICACIONES	\$82,608.63	\$82,608.63	\$117,605.81	\$117,605.81	142.37%
4402 - CERTIFICACIONES DE PREDIAL	\$6,181.33	\$6,181.33	\$16,709.50	\$16,709.50	270.32%
4403 - CERTIFICACIONES COM. MPALES	\$40,373.63	\$40,373.63	\$63,679.58	\$63,679.58	157.73%
4404 - VO.BO. NO INFRACCIONES	\$177,372.02	\$177,372.02	\$291,899.67	\$291,899.67	164.57%
4405 - CERTIFICACION DE REFRENDOS	\$381,141.44	\$381,141.44	\$309,036.73	\$309,036.73	85.57%
4406 - PERMISO POR REPARTO PROPAGANDA IMPRESA	\$57,155.19	\$57,155.19	\$161,765.20	\$161,765.20	283.03%
4407 - INSCRIPCIONES	\$368,178.85	\$368,178.85	\$557,373.42	\$557,373.42	151.39%
4408 - ART. 58 FRACC. I CENTRO DEPORTIVOS	\$414,001.00	\$414,001.00	\$175,655.20	\$175,655.20	42.43%

Diciembre de 2021
Divisor: Pesos

TIPO DE INGRESO RUBRO TIPO CLASE	ESTIMADO	MODIFICADO	DEVENGADO	RECAUDADO	AVANCE DE RECAUDACIÓN (Recaudado/Estimado)
4412 - ESTAB. CVTA. BEBIDAS ALCOHOLICAS EN B/C	\$6,605,580.58	\$6,605,580.58	\$6,195,509.11	\$6,195,509.11	93.79%
4413 - ESTAB. CVTA. BEBIDAS ALCOHOLICAS EN B/A	\$5,000,198.65	\$5,000,198.65	\$4,432,428.11	\$4,432,428.11	88.65%
4414 - NUEVOS FRACCIONAMIENTOS	\$1,899,044.77	\$1,899,044.77	\$3,495,187.65	\$3,495,187.65	184.05%
4415 - DERECHOS DE INSTALACION DE ANTENAS EN PARTICULARES	\$3,250,000.00	\$3,250,000.00	\$0.00	\$0.00	0.00%
TOTAL TIPO	\$18,261,836.09	\$18,261,836.09	\$15,816,849.98	\$15,816,849.98	
4500 - Accesorios					
4501 - RECARGOS DE DERECHOS	\$532,535.08	\$532,535.08	\$1,347,717.82	\$1,347,717.82	253.08%
4502 - GASTOS DE DERECHO	\$9,575.53	\$9,575.53	\$10,881.82	\$10,881.82	113.64%
4503 - SANCION DE DERECHOS	\$11,219.41	\$11,219.41	\$58,157.94	\$58,157.94	518.37%
4504 - ACTUALIZACION DE DERECHOS	\$121,720.92	\$121,720.92	\$180,076.57	\$180,076.57	147.94%
TOTAL TIPO	\$675,050.94	\$675,050.94	\$1,596,834.15	\$1,596,834.15	
TOTAL RUBRO	\$52,880,130.95	\$52,880,130.95	\$61,794,036.77	\$61,794,036.77	
5000 - PRODUCTOS					
5100 - Productos de tipo corriente					
5106 - URGENCIAS	\$454,148.79	\$454,148.79	\$417,814.55	\$417,814.55	92.00%
5111 - DENTAL	\$446,954.66	\$446,954.66	\$231,593.00	\$231,593.00	51.82%
5112 - DICTAMEN MEDICO	\$189,639.49	\$189,639.49	\$61,605.00	\$61,605.00	32.49%
5113 - TRASLADO AMBULANCIA	\$110,330.74	\$110,330.74	\$398,989.80	\$398,989.80	361.63%
5115 - CONSULTA PSICOLOGICA	\$15,596.00	\$15,596.00	\$0.00	\$0.00	0.00%
5116 - UNIDADES DE REHABILITACION	\$149,000.00	\$149,000.00	\$132,494.00	\$132,494.00	88.92%
5117 - SERVICIO DE CENTRO ANTIRRABICO	\$217,593.34	\$217,593.34	\$599,356.64	\$599,356.64	275.45%
5119 - RECUPERACIONES TESTAMENTOS	\$78,283.33	\$78,283.33	\$186,812.93	\$186,812.93	238.64%
5120 - CUOTAS DIF	\$553,375.25	\$553,375.25	\$201,885.35	\$201,885.35	36.48%
5124 - SALON FIESTA AMIGOS	\$9,870.00	\$9,870.00	\$0.00	\$0.00	0.00%
5133 - BIENES MUEBLES	\$10,729.79	\$10,729.79	\$1,924,000.00	\$1,924,000.00	17,931.39%
5135 - ARRENDAMIENTO	\$429,472.92	\$429,472.92	\$620,910.57	\$620,910.57	144.58%
5136 - ARRENDAMIENTO DE PANTEONES	\$84,714.69	\$84,714.69	\$151,704.54	\$151,704.54	179.08%
5140 - RENDIMIENTOS BANCARIOS	\$14,181,598.42	\$14,181,598.42	\$10,496,587.22	\$10,496,587.22	74.02%
5141 - OTRAS RECUPERACIONES	\$715,563.28	\$715,563.28	\$9,214.38	\$9,214.38	1.15%
5142 - VENTA DE IMPRESOS,FORMATOS Y PAPEL	\$21,308.00	\$21,308.00	\$0.00	\$0.00	0.00%
5143 - GARAGES Y TALLERES	\$600,000.00	\$600,000.00	\$1,820,000.00	\$1,820,000.00	303.33%
5144 - CONVOCATORIAS PARA CONCURSOS	\$1,136,174.00	\$1,136,174.00	\$265,442.50	\$265,442.50	23.36%
5145 - INTERESES INFRAESTRUCTURA SOCIAL	\$51,178.08	\$51,178.08	\$64,768.53	\$64,768.53	126.56%
5146 - INTERESES FORTALECIMIENTO MUNICIPAL	\$269,624.98	\$269,624.98	\$160,074.81	\$160,074.81	59.37%
TOTAL TIPO	\$19,725,155.76	\$19,725,155.76	\$17,742,253.82	\$17,742,253.82	

Diciembre de 2021
Divisor: Pesos

TIPO DE INGRESO RUBRO TIPO CLASE	ESTIMADO	MODIFICADO	DEVENGADO	RECAUDADO	AVANCE DE RECAUDACION (Recaudado/Estimado)
TOTAL RUBRO	\$19,725,155.76	\$19,725,155.76	\$17,742,253.82	\$17,742,253.82	
6000 - Aprovechamientos					
6100 - Aprovechamientos de tipo corriente					
6101 - TRANSITO	\$20,597,737.87	\$20,597,737.87	\$39,038,691.32	\$39,038,691.32	189.53%
6102 - POLICIA	\$1,652,553.41	\$1,652,553.41	\$2,066,316.33	\$2,066,316.33	125.04%
6103 - OBRAS PUBLICAS	\$1,654,117.28	\$1,654,117.28	\$2,584,522.30	\$2,584,522.30	156.25%
6104 - COMERCIO Y ESPECTACULOS	\$477,233.37	\$477,233.37	\$2,167,800.34	\$2,167,800.34	454.24%
6105 - PREDIOS BALDIOS	\$210,720.83	\$210,720.83	\$347,914.60	\$347,914.60	165.11%
6107 - ECOLOGIA	\$20,783.60	\$20,783.60	\$91,407.20	\$91,407.20	439.80%
6108 - ESTACIONOMETROS	\$72,196.25	\$72,196.25	\$112,377.79	\$112,377.79	155.66%
6109 - MULTAS DE PROTECCION CIVIL	\$77,112.00	\$77,112.00	\$13,678.84	\$13,678.84	17.74%
6110 - VIOLACION AL REGLAMENTO DE LIMPIA	\$113,240.44	\$113,240.44	\$101,175.99	\$101,175.99	89.35%
6121 - DONATIVOS DIF	\$0.00	\$0.00	\$602,744.00	\$602,744.00	0.00%
6123 - DONATIVOS PARA OBRAS Y SERVICIOS PUBLICO	\$219,294.76	\$219,294.76	\$80,290.00	\$80,290.00	36.61%
6124 - DONATIVOS DIVERSOS	\$878,500.95	\$878,500.95	\$2,494,058.81	\$2,494,058.81	283.90%
6128 - DONATIVOS EN ESPECIE	\$50,073.96	\$50,073.96	\$0.00	\$0.00	0.00%
6129 - RECARGOS DE APROVECHAMIENTO	\$1,391,130.96	\$1,391,130.96	\$2,281,323.43	\$2,281,323.43	163.99%
6130 - SANCION DE APROVECHAMIENTO	\$30,744.47	\$30,744.47	\$2,567,134.54	\$2,567,134.54	8,349.91%
6132 - GASTOS DE APROVECHAMIENTOS	\$1,566.12	\$1,566.12	\$158.46	\$158.46	10.12%
6133 - MULTAS CONTROL VEHICULAR (GOB ETDO)	\$46,761,559.33	\$46,761,559.33	\$31,611,027.00	\$31,611,027.00	67.60%
6134 - MULTAS POR INSPECCION	\$1,553,738.21	\$1,553,738.21	\$3,381,196.33	\$3,381,196.33	217.62%
6183 - MULTAS ANTENAS	\$3,250,000.00	\$3,250,000.00	\$0.00	\$0.00	0.00%
TOTAL TIPO	\$79,012,303.81	\$79,012,303.81	\$69,541,817.28	\$69,541,817.28	
6200 - Aprovechamientos de capital					
6201 - DAÑOS A BIENES MUNICIPALES	\$78,143.18	\$78,143.18	\$6,180,684.83	\$6,180,684.83	7,909.44%
TOTAL TIPO	\$78,143.18	\$78,143.18	\$6,180,684.83	\$6,180,684.83	
TOTAL RUBRO	\$79,090,446.99	\$79,090,446.99	\$95,722,502.11	\$95,722,502.11	
7000 - Ingresos por ventas de bienes y servicios					
7900 - Otros Ingresos					
7901 - Otros Ingresos	\$0.00	\$0.00	\$2,415,709.39	\$2,415,709.39	0.00%
TOTAL TIPO	\$0.00	\$0.00	\$2,415,709.39	\$2,415,709.39	
TOTAL RUBRO	\$0.00	\$0.00	\$2,415,709.39	\$2,415,709.39	
8000 - Participaciones y Aportaciones					
8100 - Participaciones					
8101 - FONDO GENERAL DE PARTICIPACIONES	\$400,519,200.85	\$400,519,200.85	\$469,505,627.35	\$469,505,627.35	117.22%
8102 - IMPUESTOS S/PRODUCCION Y SERVICIOS	\$15,221,263.80	\$15,221,263.80	\$15,972,408.13	\$15,972,408.13	104.93%

Diciembre de 2021
Divisor: Pesos

TIPO DE INGRESO RUBRO TIPO CLASE	ESTIMADO	MODIFICADO	DEVENGADO	RECAUDADO	AVANCE DE RECAUDACION (Recaudado/Estimado)
8103 - FONDO NACIONAL DE FOMENTO MUNICIPAL	\$59,926,079.96	\$59,926,079.96	\$76,219,105.02	\$76,219,105.02	127.19%
8104 - FONDO DE FISCALIZACION	\$20,697,853.43	\$20,697,853.43	\$25,793,753.07	\$25,793,753.07	124.62%
8105 - RECAUDACION DE VENTA DE GASOLINA Y DIESE	\$13,062,850.43	\$13,062,850.43	\$11,510,050.11	\$11,510,050.11	88.11%
8106 - IMPUESTO SOBRE AUTOMOVILES NUEVOS	\$13,152,784.83	\$13,152,784.83	\$16,080,311.94	\$16,080,311.94	122.26%
8108 - FONDO DE EXTRACCION DE HIDROCARBUROS	\$841,445.01	\$841,445.01	\$0.00	\$0.00	0.00%
8110 - ISR DEVOLUCION	\$64,219,682.00	\$64,219,682.00	\$59,461,189.00	\$59,461,189.00	92.59%
8111 - DERECHOS DE ALCOHOLES	\$35,554.55	\$35,554.55	\$0.00	\$0.00	0.00%
8112 - ISR POR ENAGENACION DE BIENES INMUEBLES	\$1,649,620.54	\$1,649,620.54	\$5,872,044.15	\$5,872,044.15	355.96%
8113 - FONDO DE ESTABILIZACION DE LOS INGRESOS DE LAS ENTIDADES FEDERATIVAS (FEIEF)	\$45,549,237.07	\$45,549,237.07	\$8,976,179.14	\$8,976,179.14	19.71%
TOTAL TIPO	\$634,875,372.47	\$634,875,372.47	\$689,390,667.91	\$689,390,667.91	
8200 - Aportaciones					
8201 - RAMO 33FORTAMUN_FONDO PARA EL FORTALECIM	\$303,635,248.68	\$257,838,591.00	\$257,838,591.00	\$257,838,591.00	100.00%
8202 - RAMO 33 FISM_FONDO DE INFRAESTRUCTURA SO	\$22,697,546.00	\$22,737,328.00	\$22,737,328.00	\$22,737,328.00	100.00%
TOTAL TIPO	\$326,332,794.68	\$280,575,919.00	\$280,575,919.00	\$280,575,919.00	
8300 - Convenios					
8301 - CONTROL VEHICULAR	\$5,892,744.61	\$5,892,744.61	\$6,846,740.44	\$6,846,740.44	116.19%
8302 - BENEFICIO IMPUESTO SOBRE NOMINA ESTATAL	\$13,282,733.10	\$13,282,733.10	\$15,779,756.00	\$15,779,756.00	118.80%
8304 - CONVENIOS	\$224,733,078.09	\$1,008,274,360.09	\$640,832,139.39	\$640,832,139.39	63.56%
TOTAL TIPO	\$243,908,555.80	\$1,027,449,837.80	\$663,458,635.83	\$663,458,635.83	
TOTAL RUBRO	\$1,205,116,722.95	\$1,942,901,129.27	\$1,633,425,222.74	\$1,633,425,222.74	
9000 - Transferencias, Asignaciones, Subsidios y Otras Ayudas					
9100 - Transferencias Internas y Asignaciones al Sector Público					
9106 - TENENCIA	\$2,121,128.85	\$2,121,128.85	\$1,296,605.08	\$1,296,605.08	61.13%
9108 - APORTACION DE INGRESOS SOBRE NOMINA SEG.	\$35,950,221.10	\$35,950,221.10	\$44,934,730.68	\$44,934,730.68	124.99%
TOTAL TIPO	\$38,071,349.95	\$38,071,349.95	\$46,231,335.76	\$46,231,335.76	
TOTAL RUBRO	\$38,071,349.95	\$38,071,349.95	\$46,231,335.76	\$46,231,335.76	
TOTAL TIPO DE INGRESO	\$1,774,173,592.52	\$2,511,957,998.84	\$2,323,752,061.76	\$2,323,752,061.76	
TOTAL GENERAL	\$1,774,173,592.52	\$2,511,957,998.84	\$2,323,752,061.76	\$2,323,752,061.76	

Diciembre de 2021
Divisor: Pesos

TIPO DE INGRESO RUBRO TIPO CLASE CONCEPTO	ESTIMADO	MODIFICADO	DEVENGADO	RECAUDADO	AVANCE DE RECAUDACIÓN (Recaudado/Estimado)
3 - Amortización de la deuda					
1000 - IMPUESTOS					
1100 - IMPUESTOS SOBRE LOS INGRESOS					
1101 - DIVERSIONES Y ESPECTACULOS PUBLICOS					
SIN CONCEPTO -					
	\$5,000,000.00	\$5,000,000.00	\$13,024,043.37	\$13,024,043.37	260.48%
TOTAL CLASE	\$5,000,000.00	\$5,000,000.00	\$13,024,043.37	\$13,024,043.37	
TOTAL TIPO	\$5,000,000.00	\$5,000,000.00	\$13,024,043.37	\$13,024,043.37	
1200 - Impuestos sobre el patrimonio					
1201 - PREDIAL PRESENTE AÑO					
SIN CONCEPTO -					
	\$262,035,389.92	\$262,035,389.92	\$230,919,034.84	\$230,919,034.84	88.13%
TOTAL CLASE	\$262,035,389.92	\$262,035,389.92	\$230,919,034.84	\$230,919,034.84	
TOTAL TIPO	\$262,035,389.92	\$262,035,389.92	\$230,919,034.84	\$230,919,034.84	
1202 - PREDIAL REZAGADO					
SIN CONCEPTO -					
	\$89,451.13	\$89,451.13	\$79,082,521.13	\$79,082,521.13	88,408.63%
TOTAL CLASE	\$89,451.13	\$89,451.13	\$79,082,521.13	\$79,082,521.13	
TOTAL TIPO	\$89,451.13	\$89,451.13	\$79,082,521.13	\$79,082,521.13	
1203 - PREDIAL MODERNIZACION CATASTRAL					
SIN CONCEPTO -					
	\$4,243,767.50	\$4,243,767.50	\$6,298,701.00	\$6,298,701.00	148.42%
TOTAL CLASE	\$4,243,767.50	\$4,243,767.50	\$6,298,701.00	\$6,298,701.00	
TOTAL TIPO	\$4,243,767.50	\$4,243,767.50	\$6,298,701.00	\$6,298,701.00	
1205 - I.S.A.I.					
SIN CONCEPTO -					
	\$84,599,764.74	\$84,599,764.74	\$110,088,946.96	\$110,088,946.96	130.13%
TOTAL CLASE	\$84,599,764.74	\$84,599,764.74	\$110,088,946.96	\$110,088,946.96	
TOTAL TIPO	\$84,599,764.74	\$84,599,764.74	\$110,088,946.96	\$110,088,946.96	
1206 - I.S.A.I TARIFA ESPECIAL					
SIN CONCEPTO -					
	\$686,297.32	\$686,297.32	\$1,320,998.00	\$1,320,998.00	192.48%
TOTAL CLASE	\$686,297.32	\$686,297.32	\$1,320,998.00	\$1,320,998.00	
TOTAL TIPO	\$686,297.32	\$686,297.32	\$1,320,998.00	\$1,320,998.00	
1207 - ABONO DE CONTRIBUCIONES FUTURAS					
SIN CONCEPTO -					
	\$3,306.35	\$3,306.35	\$4,030.70	\$4,030.70	121.91%
TOTAL CLASE	\$3,306.35	\$3,306.35	\$4,030.70	\$4,030.70	
TOTAL TIPO	\$3,306.35	\$3,306.35	\$4,030.70	\$4,030.70	
1700 - ACCESORIOS					
1701 - RECARGOS DE IMPUESTO PREDIAL					
SIN CONCEPTO -					
	\$8,213,519.42	\$8,213,519.42	\$10,232,985.23	\$10,232,985.23	124.59%
TOTAL CLASE	\$8,213,519.42	\$8,213,519.42	\$10,232,985.23	\$10,232,985.23	
TOTAL TIPO	\$8,213,519.42	\$8,213,519.42	\$10,232,985.23	\$10,232,985.23	
1702 - RECARGOS DE ADQUISICION DE INMUEBLES					
SIN CONCEPTO -					
	\$754,878.72	\$754,878.72	\$2,045,239.69	\$2,045,239.69	270.94%
TOTAL CLASE	\$754,878.72	\$754,878.72	\$2,045,239.69	\$2,045,239.69	
TOTAL TIPO	\$754,878.72	\$754,878.72	\$2,045,239.69	\$2,045,239.69	

Diciembre de 2021
Divisor: Pesos

TIPO DE INGRESO RUBRO TIPO CLASE CONCEPTO	ESTIMADO	MODIFICADO	DEVENGADO	RECAUDADO	AVANCE DE RECAUDACIÓN (Recaudado/Estimado)
1703 - GASTOS DE EJECUCION DE IMPUESTO PREDIAL SIN CONCEPTO -	\$35,503.89	\$35,503.89	\$38,452.90	\$38,452.90	108.31%
TOTAL CLASE	\$35,503.89	\$35,503.89	\$38,452.90	\$38,452.90	
1705 - SANCION DE IMPUESTO PREDIAL SIN CONCEPTO -	\$56,793.19	\$56,793.19	\$79,612.90	\$79,612.90	140.18%
TOTAL CLASE	\$56,793.19	\$56,793.19	\$79,612.90	\$79,612.90	
1707 - ACTUALIZACION ISAI SIN CONCEPTO -	\$0.00	\$0.00	\$6,313.00	\$6,313.00	0.00%
TOTAL CLASE	\$0.00	\$0.00	\$6,313.00	\$6,313.00	
TOTAL TIPO	\$9,060,695.22	\$9,060,695.22	\$12,402,603.72	\$12,402,603.72	
TOTAL RUBRO	\$365,718,672.18	\$365,718,672.18	\$453,140,879.72	\$453,140,879.72	
2000 - Cuotas y Aportaciones de seguridad social 2400 - OTRAS CUOTAS Y APORTACIONES PARA LA SEGURIDAD SOCIAL					
2401 - RET. 3% CRUZ VERDE SIN CONCEPTO -	\$13,570,441.74	\$13,570,441.74	\$13,278,216.45	\$13,278,216.45	97.85%
TOTAL CLASE	\$13,570,441.74	\$13,570,441.74	\$13,278,216.45	\$13,278,216.45	
2402 - RETENCION CRUZ VERDE INSTITUTOS SIN CONCEPTO -	\$672.00	\$672.00	\$0.00	\$0.00	0.00%
TOTAL CLASE	\$672.00	\$672.00	\$0.00	\$0.00	
TOTAL TIPO	\$13,571,113.74	\$13,571,113.74	\$13,278,216.45	\$13,278,216.45	
TOTAL RUBRO	\$13,571,113.74	\$13,571,113.74	\$13,278,216.45	\$13,278,216.45	
3000 - Contribuciones de mejoras 3100 - Contribución de mejoras por obras públicas 3102 - REHABILITACION Y MANTENIMIENTO DE OBRAS SIN CONCEPTO -					
3000 - Contribuciones de mejoras	\$0.00	\$0.00	\$1,905.00	\$1,905.00	0.00%
3100 - Contribución de mejoras por obras públicas	\$0.00	\$0.00	\$1,905.00	\$1,905.00	
3102 - REHABILITACION Y MANTENIMIENTO DE OBRAS	\$0.00	\$0.00	\$1,905.00	\$1,905.00	
TOTAL CLASE	\$0.00	\$0.00	\$1,905.00	\$1,905.00	
TOTAL TIPO	\$0.00	\$0.00	\$1,905.00	\$1,905.00	
TOTAL RUBRO	\$0.00	\$0.00	\$1,905.00	\$1,905.00	
4000 - DERECHOS 4100 - DERECHOS POR EL USO, GOCE, APROVECHAMIENTO O EXPLOTACIÓN DE BIENES DE DOMINIO PÚBLICO 4101 - SITIOS DE AUTOMOVILES SIN CONCEPTO -					
4000 - DERECHOS	\$57,445.55	\$57,445.55	\$68,656.79	\$68,656.79	119.52%
4100 - DERECHOS POR EL USO, GOCE, APROVECHAMIENTO O EXPLOTACIÓN DE BIENES DE DOMINIO PÚBLICO	\$57,445.55	\$57,445.55	\$68,656.79	\$68,656.79	
4101 - SITIOS DE AUTOMOVILES	\$0.00	\$0.00	\$0.00	\$0.00	
TOTAL CLASE	\$57,445.55	\$57,445.55	\$68,656.79	\$68,656.79	
TOTAL RUBRO	\$57,445.55	\$57,445.55	\$68,656.79	\$68,656.79	
4102 - CAJONES ESTACIONAMIENTO COMERCIAL					

Diciembre de 2021
Divisor: Pesos

TIPO DE INGRESO RUBRO TIPO CLASE CONCEPTO	ESTIMADO	MODIFICADO	DEVENGADO	RECAUDADO	AVANCE DE RECAUDACIÓN (Recaudado/Estimado)
SIN CONCEPTO -	\$1,635,077.61	\$1,635,077.61	\$1,168,724.85	\$1,168,724.85	71.48%
TOTAL CLASE	\$1,635,077.61	\$1,635,077.61	\$1,168,724.85	\$1,168,724.85	
4103 - CAJONES ESTACIONAMIENTO PARTICULAR SIN CONCEPTO -	\$3,184,997.86	\$3,184,997.86	\$3,308,925.66	\$3,308,925.66	103.89%
TOTAL CLASE	\$3,184,997.86	\$3,184,997.86	\$3,308,925.66	\$3,308,925.66	
4104 - RECAUDACION DE ESTACIONOMETROS SIN CONCEPTO -	\$452,935.33	\$452,935.33	\$517,422.72	\$517,422.72	114.24%
TOTAL CLASE	\$452,935.33	\$452,935.33	\$517,422.72	\$517,422.72	
4106 - MERCADOS AMBULANTES SIN CONCEPTO -	\$309,988.98	\$309,988.98	\$138,309.20	\$138,309.20	44.62%
TOTAL CLASE	\$309,988.98	\$309,988.98	\$138,309.20	\$138,309.20	
4107 - LIMPIEZA DE LOTES BALDIOS SIN CONCEPTO -	\$0.00	\$0.00	\$6,722.15	\$6,722.15	0.00%
TOTAL CLASE	\$0.00	\$0.00	\$6,722.15	\$6,722.15	
4108 - SERV. LIMPIA DE DESECHOS IND. Y COMERCIA SIN CONCEPTO -	\$716,551.59	\$716,551.59	\$1,002,717.90	\$1,002,717.90	139.94%
TOTAL CLASE	\$716,551.59	\$716,551.59	\$1,002,717.90	\$1,002,717.90	
4109 - MERCADOS Y PISOS SIN CONCEPTO -	\$1,718,991.51	\$1,718,991.51	\$1,740,381.38	\$1,740,381.38	101.24%
TOTAL CLASE	\$1,718,991.51	\$1,718,991.51	\$1,740,381.38	\$1,740,381.38	
4300 - Derechos por prestación de servicios 4301 - TRAMITACIONES URBANISTICAS SIN CONCEPTO -	\$8,075,988.43	\$8,075,988.43	\$7,951,860.65	\$7,951,860.65	
TOTAL CLASE	\$8,075,988.43	\$8,075,988.43	\$7,951,860.65	\$7,951,860.65	
4302 - APROBACION DE PLANOS SIN CONCEPTO -	\$3,194,497.08	\$3,194,497.08	\$9,323,676.59	\$9,323,676.59	291.87%
TOTAL CLASE	\$3,194,497.08	\$3,194,497.08	\$9,323,676.59	\$9,323,676.59	
4303 - NUMEROS OFICIALES SIN CONCEPTO -	\$6,878,744.16	\$6,878,744.16	\$6,361,949.76	\$6,361,949.76	92.49%
TOTAL CLASE	\$6,878,744.16	\$6,878,744.16	\$6,361,949.76	\$6,361,949.76	
4304 - INCRIP. Y/O AMPLIACION DE FRACC. EXISTEN SIN CONCEPTO -	\$38,509.10	\$38,509.10	\$44,967.33	\$44,967.33	116.77%
TOTAL CLASE	\$38,509.10	\$38,509.10	\$44,967.33	\$44,967.33	
TOTAL CLASE	\$0.00	\$0.00	\$741,839.63	\$741,839.63	0.00%
	\$0.00	\$0.00	\$741,839.63	\$741,839.63	

Diciembre de 2021
Divisor: Pesos

TIPO DE INGRESO RUBRO TIPO CLASE CONCEPTO	ESTIMADO	MODIFICADO	DEVENGADO	RECAUDADO	AVANCE DE RECAUDACIÓN (Recaudador/Estimado)
4306 - PASAPORTE SIN CONCEPTO -	\$2,551,707.99	\$2,551,707.99	\$4,594,652.00	\$4,594,652.00	180.06%
TOTAL CLASE	\$2,551,707.99	\$2,551,707.99	\$4,594,652.00	\$4,594,652.00	
4307 - PERMISO PROV. P/AREAS CARGA Y DESCARGA SIN CONCEPTO -	\$2,626,216.34	\$2,626,216.34	\$3,896,898.90	\$3,896,898.90	148.38%
TOTAL CLASE	\$2,626,216.34	\$2,626,216.34	\$3,896,898.90	\$3,896,898.90	
4308 - INSTALACION DE SE7ALAMIENTOS EXCLUSIVOS SIN CONCEPTO -	\$288,288.00	\$288,288.00	\$481,095.30	\$481,095.30	166.88%
TOTAL CLASE	\$288,288.00	\$288,288.00	\$481,095.30	\$481,095.30	
4309 - INSPECCION DE PROTECCION CIVIL SIN CONCEPTO -	\$471,892.05	\$471,892.05	\$444,940.10	\$444,940.10	94.29%
TOTAL CLASE	\$471,892.05	\$471,892.05	\$444,940.10	\$444,940.10	
4310 - REVISION DE ISAI SIN CONCEPTO -	\$42,939.99	\$42,939.99	\$70,638.00	\$70,638.00	164.50%
TOTAL CLASE	\$42,939.99	\$42,939.99	\$70,638.00	\$70,638.00	
4311 - EXAMEN MEDICO P/AUTORIZ. LIC. DE MANEJO SIN CONCEPTO -	\$1,207,081.09	\$1,207,081.09	\$1,091,990.90	\$1,091,990.90	90.47%
TOTAL CLASE	\$1,207,081.09	\$1,207,081.09	\$1,091,990.90	\$1,091,990.90	
4312 - INSPECCION DE AMBULANTES (COMERCIO) SIN CONCEPTO -	\$3,778.57	\$3,778.57	\$40,996.82	\$40,996.82	1,084.98%
TOTAL CLASE	\$3,778.57	\$3,778.57	\$40,996.82	\$40,996.82	
4313 - INTERVENCION DE DIV. Y ESPECTACULOS PUB. SIN CONCEPTO -	\$0.00	\$0.00	\$2,000.00	\$2,000.00	0.00%
TOTAL CLASE	\$0.00	\$0.00	\$2,000.00	\$2,000.00	
4314 - OBRA TERMINADA SIN CONCEPTO -	\$8,919.69	\$8,919.69	\$9,858.20	\$9,858.20	110.52%
TOTAL CLASE	\$8,919.69	\$8,919.69	\$9,858.20	\$9,858.20	
4315 - LICENCIA DE MANEJO SIN CONCEPTO -	\$1,705,228.91	\$1,705,228.91	\$1,535,705.38	\$1,535,705.38	90.06%
TOTAL CLASE	\$1,705,228.91	\$1,705,228.91	\$1,535,705.38	\$1,535,705.38	
4316 - DERECHOS MUNICIPALES SIN CONCEPTO -	\$872,590.17	\$872,590.17	\$1,327,753.42	\$1,327,753.42	152.16%
TOTAL CLASE	\$872,590.17	\$872,590.17	\$1,327,753.42	\$1,327,753.42	
4317 - ANUNCIOS					

Diciembre de 2021
Divisor: Pesos

TIPO DE INGRESO RUBRO TIPO CLASE CONCEPTO	ESTIMADO	MODIFICADO	DEVENGADO	RECAUDADO	AVANCE DE RECAUDACIÓN (Recaudado/Estimado)
SIN CONCEPTO -	\$5,735,963.91	\$5,735,963.91	\$5,959,141.96	\$5,959,141.96	103.89%
TOTAL CLASE	\$5,735,963.91	\$5,735,963.91	\$5,959,141.96	\$5,959,141.96	
4318 - INSPECCION PATRIMONIO	\$240,898.44	\$240,898.44	\$450,738.22	\$450,738.22	187.11%
SIN CONCEPTO -	\$240,898.44	\$240,898.44	\$450,738.22	\$450,738.22	
TOTAL CLASE	\$240,898.44	\$240,898.44	\$450,738.22	\$450,738.22	
4319 - PERMISO ESPECIAL PAVENTA Y/O CONSUMO ALC	\$0.00	\$0.00	\$49,649.48	\$49,649.48	0.00%
SIN CONCEPTO -	\$0.00	\$0.00	\$49,649.48	\$49,649.48	
TOTAL CLASE	\$0.00	\$0.00	\$49,649.48	\$49,649.48	
4400 - Otros Derechos	\$25,867,255.49	\$25,867,255.49	\$36,428,491.99	\$36,428,491.99	
4401 - CERTIFICACIONES	\$82,608.63	\$82,608.63	\$117,605.81	\$117,605.81	142.37%
SIN CONCEPTO -	\$82,608.63	\$82,608.63	\$117,605.81	\$117,605.81	
TOTAL CLASE	\$82,608.63	\$82,608.63	\$117,605.81	\$117,605.81	
4402 - CERTIFICACIONES DE PREDIAL	\$6,181.33	\$6,181.33	\$16,709.50	\$16,709.50	270.32%
SIN CONCEPTO -	\$6,181.33	\$6,181.33	\$16,709.50	\$16,709.50	
TOTAL CLASE	\$6,181.33	\$6,181.33	\$16,709.50	\$16,709.50	
4403 - CERTIFICACIONES COM. MPALES	\$40,373.63	\$40,373.63	\$63,679.58	\$63,679.58	157.73%
SIN CONCEPTO -	\$40,373.63	\$40,373.63	\$63,679.58	\$63,679.58	
TOTAL CLASE	\$40,373.63	\$40,373.63	\$63,679.58	\$63,679.58	
4404 - VO.BC. NO INFRACCIONES	\$177,372.02	\$177,372.02	\$291,899.67	\$291,899.67	164.57%
SIN CONCEPTO -	\$177,372.02	\$177,372.02	\$291,899.67	\$291,899.67	
TOTAL CLASE	\$177,372.02	\$177,372.02	\$291,899.67	\$291,899.67	
4405 - CERTIFICACION DE REFRENDOS	\$361,141.44	\$361,141.44	\$309,036.73	\$309,036.73	85.57%
SIN CONCEPTO -	\$361,141.44	\$361,141.44	\$309,036.73	\$309,036.73	
TOTAL CLASE	\$361,141.44	\$361,141.44	\$309,036.73	\$309,036.73	
4406 - PERMISO POR REPARTO PROPAGANDA IMPRESA	\$57,155.19	\$57,155.19	\$161,765.20	\$161,765.20	283.03%
SIN CONCEPTO -	\$57,155.19	\$57,155.19	\$161,765.20	\$161,765.20	
TOTAL CLASE	\$57,155.19	\$57,155.19	\$161,765.20	\$161,765.20	
4407 - INSCRIPCIONES	\$368,178.85	\$368,178.85	\$557,373.42	\$557,373.42	151.39%
SIN CONCEPTO -	\$368,178.85	\$368,178.85	\$557,373.42	\$557,373.42	
TOTAL CLASE	\$368,178.85	\$368,178.85	\$557,373.42	\$557,373.42	
4408 - ART. 58 FRACC. I CENTRO DEPORTIVOS	\$414,001.00	\$414,001.00	\$175,655.20	\$175,655.20	42.43%
SIN CONCEPTO -	\$414,001.00	\$414,001.00	\$175,655.20	\$175,655.20	
TOTAL CLASE	\$414,001.00	\$414,001.00	\$175,655.20	\$175,655.20	

Diciembre de 2021
Divisor: Pesos

TIPO DE INGRESO RUBRO TIPO CLASE CONCEPTO	ESTIMADO	MODIFICADO	DEVENGADO	RECAUDADO	AVANCE DE RECAUDACION (Recaudado/Estimado)
4412 - ESTAB. CVTA. BEBIDAS ALCOHOLICAS EN BIC SIN CONCEPTO -	\$6,605,580.58	\$6,605,580.58	\$6,195,509.11	\$6,195,509.11	93.79%
TOTAL CLASE	\$6,605,580.58	\$6,605,580.58	\$6,195,509.11	\$6,195,509.11	
4413 - ESTAB. CVTA. BEBIDAS ALCOHOLICAS EN BIA SIN CONCEPTO -	\$5,000,198.65	\$5,000,198.65	\$4,432,428.11	\$4,432,428.11	88.65%
TOTAL CLASE	\$5,000,198.65	\$5,000,198.65	\$4,432,428.11	\$4,432,428.11	
4414 - NUEVOS FRACCIONAMIENTOS SIN CONCEPTO -	\$1,899,044.77	\$1,899,044.77	\$3,495,187.65	\$3,495,187.65	184.05%
TOTAL CLASE	\$1,899,044.77	\$1,899,044.77	\$3,495,187.65	\$3,495,187.65	
4415 - DERECHOS DE INSTALACION DE ANTENAS EN PARTICULARES SIN CONCEPTO -	\$3,250,000.00	\$3,250,000.00	\$0.00	\$0.00	0.00%
TOTAL CLASE	\$3,250,000.00	\$3,250,000.00	\$0.00	\$0.00	
TOTAL TIPO	\$18,261,836.09	\$18,261,836.09	\$15,816,849.98	\$15,816,849.98	
4500 - Accesorios 4501 - RECARGOS DE DERECHOS SIN CONCEPTO -	\$532,535.08	\$532,535.08	\$1,347,717.82	\$1,347,717.82	253.08%
TOTAL CLASE	\$532,535.08	\$532,535.08	\$1,347,717.82	\$1,347,717.82	
4502 - GASTOS DE DERECHO SIN CONCEPTO -	\$9,575.53	\$9,575.53	\$10,881.82	\$10,881.82	113.64%
TOTAL CLASE	\$9,575.53	\$9,575.53	\$10,881.82	\$10,881.82	
4503 - SANCION DE DERECHOS SIN CONCEPTO -	\$11,219.41	\$11,219.41	\$58,157.94	\$58,157.94	518.37%
TOTAL CLASE	\$11,219.41	\$11,219.41	\$58,157.94	\$58,157.94	
4504 - ACTUALIZACION DE DERECHOS SIN CONCEPTO -	\$121,720.92	\$121,720.92	\$180,076.57	\$180,076.57	147.94%
TOTAL CLASE	\$121,720.92	\$121,720.92	\$180,076.57	\$180,076.57	
TOTAL TIPO	\$675,050.94	\$675,050.94	\$1,596,834.15	\$1,596,834.15	
TOTAL RUBRO	\$52,880,130.95	\$52,880,130.95	\$61,784,036.77	\$61,784,036.77	
5000 - PRODUCTOS 5100 - Productos de tipo corriente 5106 - URGENCIAS SIN CONCEPTO -	\$454,148.79	\$454,148.79	\$417,814.55	\$417,814.55	92.00%
TOTAL CLASE	\$454,148.79	\$454,148.79	\$417,814.55	\$417,814.55	
5111 - DENTAL					

Diciembre de 2021
Divisor: Pesos

TIPO DE INGRESO RUBRO TIPO CLASE CONCEPTO	ESTIMADO	MODIFICADO	DEVENGADO	RECAUDADO	AVANCE DE RECAUDACIÓN (Recaudado/Estimado)
SIN CONCEPTO -	\$446,954.66	\$446,954.66	\$231,593.00	\$231,593.00	51.82%
TOTAL CLASE	\$446,954.66	\$446,954.66	\$231,593.00	\$231,593.00	
5112 - DICTAMEN MEDICO SIN CONCEPTO -	\$189,639.49	\$189,639.49	\$61,605.00	\$61,605.00	32.49%
TOTAL CLASE	\$189,639.49	\$189,639.49	\$61,605.00	\$61,605.00	
5113 - TRASLADO AMBULANCIA SIN CONCEPTO -	\$110,330.74	\$110,330.74	\$398,989.80	\$398,989.80	361.63%
TOTAL CLASE	\$110,330.74	\$110,330.74	\$398,989.80	\$398,989.80	
5115 - CONSULTA PSICOLOGICA SIN CONCEPTO -	\$15,596.00	\$15,596.00	\$0.00	\$0.00	0.00%
TOTAL CLASE	\$15,596.00	\$15,596.00	\$0.00	\$0.00	
5116 - UNIDADES DE REHABILITACION SIN CONCEPTO -	\$149,000.00	\$149,000.00	\$132,494.00	\$132,494.00	88.92%
TOTAL CLASE	\$149,000.00	\$149,000.00	\$132,494.00	\$132,494.00	
5117 - SERVICIO DE CENTRO ANTIRRABICO SIN CONCEPTO -	\$217,593.34	\$217,593.34	\$599,356.64	\$599,356.64	275.45%
TOTAL CLASE	\$217,593.34	\$217,593.34	\$599,356.64	\$599,356.64	
5119 - RECUPERACIONES TESTAMENTOS SIN CONCEPTO -	\$78,283.33	\$78,283.33	\$186,812.93	\$186,812.93	238.64%
TOTAL CLASE	\$78,283.33	\$78,283.33	\$186,812.93	\$186,812.93	
5120 - CUOTAS DIF SIN CONCEPTO -	\$553,375.25	\$553,375.25	\$201,885.35	\$201,885.35	36.48%
TOTAL CLASE	\$553,375.25	\$553,375.25	\$201,885.35	\$201,885.35	
5124 - SALON FIESTA AMIGOS SIN CONCEPTO -	\$9,870.00	\$9,870.00	\$0.00	\$0.00	0.00%
TOTAL CLASE	\$9,870.00	\$9,870.00	\$0.00	\$0.00	
5133 - BIENES MUEBLES SIN CONCEPTO -	\$10,729.79	\$10,729.79	\$1,924,000.00	\$1,924,000.00	17,931.39%
TOTAL CLASE	\$10,729.79	\$10,729.79	\$1,924,000.00	\$1,924,000.00	
5135 - ARRENDAMIENTO SIN CONCEPTO -	\$429,472.92	\$429,472.92	\$620,910.57	\$620,910.57	144.58%
TOTAL CLASE	\$429,472.92	\$429,472.92	\$620,910.57	\$620,910.57	
5136 - ARRENDAMIENTO DE PANTEONES SIN CONCEPTO -	\$84,714.69	\$84,714.69	\$151,704.54	\$151,704.54	179.08%

Diciembre de 2021
Divisor: Pesos

TIPO DE INGRESO RUBRO TIPO CLASE CONCEPTO	ESTIMADO	MODIFICADO	DEVENGADO	RECAUDADO	AVANCE DE RECAUDACION (Recaudado/Estimado)
5140 - RENDIMIENTOS BANCARIOS SIN CONCEPTO -	\$84,714.69	\$84,714.69	\$151,704.54	\$151,704.54	
TOTAL CLASE					
5141 - OTRAS RECUPERACIONES SIN CONCEPTO -	\$14,181,598.42	\$14,181,598.42	\$10,496,587.22	\$10,496,587.22	74.02%
TOTAL CLASE					
5142 - VENTA DE IMPRESOS,FORMATOS Y PAPEL SIN CONCEPTO -	\$715,563.28	\$715,563.28	\$8,214.38	\$8,214.38	1.15%
TOTAL CLASE					
5143 - GARAGES Y TALLERES SIN CONCEPTO -	\$21,308.00	\$21,308.00	\$0.00	\$0.00	0.00%
TOTAL CLASE					
5144 - CONVOCATORIAS PARA CONCURSOS SIN CONCEPTO -	\$600,000.00	\$600,000.00	\$1,820,000.00	\$1,820,000.00	303.33%
TOTAL CLASE					
5145 - INTERESES INFRAESTRUCTURA SOCIAL SIN CONCEPTO -	\$1,136,174.00	\$1,136,174.00	\$285,442.50	\$285,442.50	23.36%
TOTAL CLASE					
5146 - INTERESES FORTALECIMIENTO MUNICIPAL SIN CONCEPTO -	\$51,178.08	\$51,178.08	\$64,768.53	\$64,768.53	126.56%
TOTAL CLASE					
6000 - Aprovechamientos 6100 - Aprovechamientos de tipo corriente 6101 - TRANSITO SIN CONCEPTO -	\$269,624.98	\$269,624.98	\$160,074.81	\$160,074.81	59.37%
TOTAL CLASE					
6102 - POLICIA SIN CONCEPTO -	\$19,725,155.76	\$19,725,155.76	\$17,742,253.82	\$17,742,253.82	
TOTAL CLASE					
6103 - OBRAS PUBLICAS SIN CONCEPTO -	\$20,597,737.87	\$20,597,737.87	\$39,038,691.32	\$39,038,691.32	189.53%
TOTAL CLASE					
TOTAL CLASE	\$1,652,553.41	\$1,652,553.41	\$2,066,316.33	\$2,066,316.33	125.04%
TOTAL CLASE					
TOTAL CLASE	\$1,654,117.28	\$1,654,117.28	\$2,584,522.30	\$2,584,522.30	156.25%

Diciembre de 2021
Divisor: Pesos

TIPO DE INGRESO RUBRO TIPO CLASE CONCEPTO	ESTIMADO	MODIFICADO	DEVENGADO	RECAUDADO	AVANCE DE RECAUDACION (Recaudado/Estimado)
6104 - COMERCIO Y ESPECTACULOS SIN CONCEPTO -	\$1,654,117.28	\$1,654,117.28	\$2,584,522.30	\$2,584,522.30	
TOTAL CLASE					
6105 - PREDIOS BALDIOS SIN CONCEPTO -	\$477,233.37	\$477,233.37	\$2,167,800.34	\$2,167,800.34	454.24%
TOTAL CLASE					
6107 - ECOLOGIA SIN CONCEPTO -	\$210,720.83	\$210,720.83	\$347,914.60	\$347,914.60	165.11%
TOTAL CLASE					
6108 - ESTACIONOMETROS SIN CONCEPTO -	\$20,783.60	\$20,783.60	\$91,407.20	\$91,407.20	439.80%
TOTAL CLASE					
6109 - MULTAS DE PROTECCION CIVIL SIN CONCEPTO -	\$72,196.25	\$72,196.25	\$112,377.79	\$112,377.79	155.66%
TOTAL CLASE					
6110 - VIOLACION AL REGLAMENTO DE LIMPIA SIN CONCEPTO -	\$77,112.00	\$77,112.00	\$13,678.84	\$13,678.84	17.74%
TOTAL CLASE					
6121 - DONATIVOS DIF SIN CONCEPTO -	\$113,240.44	\$113,240.44	\$101,175.99	\$101,175.99	89.35%
TOTAL CLASE					
6123 - DONATIVOS PARA OBRAS Y SERVICIOS PUBLICO SIN CONCEPTO -	\$0.00	\$0.00	\$602,744.00	\$602,744.00	0.00%
TOTAL CLASE					
6124 - DONATIVOS DIVERSOS SIN CONCEPTO -	\$219,294.76	\$219,294.76	\$80,290.00	\$80,290.00	36.61%
TOTAL CLASE					
6128 - DONATIVOS EN ESPECIE SIN CONCEPTO -	\$878,500.95	\$878,500.95	\$2,494,058.81	\$2,494,058.81	283.90%
TOTAL CLASE					
6129 - RECARGOS DE APROVECHAMIENTO SIN CONCEPTO -	\$50,073.96	\$50,073.96	\$0.00	\$0.00	0.00%
TOTAL CLASE					
TOTAL CLASE	\$1,391,130.96	\$1,391,130.96	\$2,281,323.43	\$2,281,323.43	163.99%

Diciembre de 2021
Divisor: Pesos

TIPO DE INGRESO RUBRO TIPO CLASE CONCEPTO	ESTIMADO	MODIFICADO	DEVENGADO	RECAUDADO	AVANCE DE RECAUDACION (Recaudado/Estimado)
6130 - SANCION DE APROVECHAMIENTO SIN CONCEPTO -	\$30,744.47	\$30,744.47	\$2,567,134.54	\$2,567,134.54	8,349.91%
TOTAL CLASE	\$30,744.47	\$30,744.47	\$2,567,134.54	\$2,567,134.54	
6132 - GASTOS DE APROVECHAMIENTOS SIN CONCEPTO -	\$1,566.12	\$1,566.12	\$158.46	\$158.46	10.12%
TOTAL CLASE	\$1,566.12	\$1,566.12	\$158.46	\$158.46	
6133 - MULTAS CONTROL VEHICULAR (GOB ETDO) SIN CONCEPTO -	\$46,761,559.33	\$46,761,559.33	\$31,611,027.00	\$31,611,027.00	67.60%
TOTAL CLASE	\$46,761,559.33	\$46,761,559.33	\$31,611,027.00	\$31,611,027.00	
6134 - MULTAS POR INSPECCION SIN CONCEPTO -	\$1,553,738.21	\$1,553,738.21	\$3,381,196.33	\$3,381,196.33	217.62%
TOTAL CLASE	\$1,553,738.21	\$1,553,738.21	\$3,381,196.33	\$3,381,196.33	
6183 - MULTAS ANTENAS SIN CONCEPTO -	\$3,250,000.00	\$3,250,000.00	\$0.00	\$0.00	0.00%
TOTAL CLASE	\$3,250,000.00	\$3,250,000.00	\$0.00	\$0.00	
TOTAL TIPO	\$79,012,303.81	\$79,012,303.81	\$89,541,817.28	\$89,541,817.28	
6200 - Aprovechamientos de capital 6201 - DAÑOS A BIENES MUNICIPALES SIN CONCEPTO -	\$78,143.18	\$78,143.18	\$6,180,684.83	\$6,180,684.83	7,909.44%
TOTAL CLASE	\$78,143.18	\$78,143.18	\$6,180,684.83	\$6,180,684.83	
TOTAL TIPO	\$78,143.18	\$78,143.18	\$6,180,684.83	\$6,180,684.83	
TOTAL RUBRO	\$79,090,446.99	\$79,090,446.99	\$95,722,502.11	\$95,722,502.11	
7000 - Ingresos por ventas de bienes y servicios 7900 - Otros Ingresos 7901 - Otros Ingresos SIN CONCEPTO -	\$0.00	\$0.00	\$2,415,709.39	\$2,415,709.39	0.00%
TOTAL CLASE	\$0.00	\$0.00	\$2,415,709.39	\$2,415,709.39	
TOTAL TIPO	\$0.00	\$0.00	\$2,415,709.39	\$2,415,709.39	
TOTAL RUBRO	\$0.00	\$0.00	\$2,415,709.39	\$2,415,709.39	
8000 - Participaciones y Aportaciones 8100 - Participaciones 8101 - FONDO GENERAL DE PARTICIPACIONES SIN CONCEPTO -	\$400,519,200.85	\$400,519,200.85	\$489,505,627.35	\$489,505,627.35	117.22%
TOTAL CLASE	\$400,519,200.85	\$400,519,200.85	\$489,505,627.35	\$489,505,627.35	

Diciembre de 2021
Divisor: Pesos

TIPO DE INGRESO RUBRO TIPO CLASE CONCEPTO	ESTIMADO	MODIFICADO	DEVENGADO	RECAUDADO	AVANCE DE RECAUDACION (Recaudado/Estimado)
8102 - IMPUESTOS S/PRODUCCION Y SERVICIOS SIN CONCEPTO -	\$15,221,263.80	\$15,221,263.80	\$15,972,408.13	\$15,972,408.13	104.93%
TOTAL CLASE	\$15,221,263.80	\$15,221,263.80	\$15,972,408.13	\$15,972,408.13	
8103 - FONDO NACIONAL DE FOMENTO MUNICIPAL SIN CONCEPTO -	\$59,926,079.96	\$59,926,079.96	\$76,219,105.02	\$76,219,105.02	127.19%
TOTAL CLASE	\$59,926,079.96	\$59,926,079.96	\$76,219,105.02	\$76,219,105.02	
8104 - FONDO DE FISCALIZACION SIN CONCEPTO -	\$20,697,853.43	\$20,697,853.43	\$25,793,753.07	\$25,793,753.07	124.62%
TOTAL CLASE	\$20,697,853.43	\$20,697,853.43	\$25,793,753.07	\$25,793,753.07	
8105 - RECAUDACION DE VENTA DE GASOLINA Y DIESE SIN CONCEPTO -	\$13,062,650.43	\$13,062,650.43	\$11,510,050.11	\$11,510,050.11	88.11%
TOTAL CLASE	\$13,062,650.43	\$13,062,650.43	\$11,510,050.11	\$11,510,050.11	
8106 - IMPUESTO SOBRE AUTOMOVILES NUEVOS SIN CONCEPTO -	\$13,152,784.83	\$13,152,784.83	\$16,080,311.94	\$16,080,311.94	122.26%
TOTAL CLASE	\$13,152,784.83	\$13,152,784.83	\$16,080,311.94	\$16,080,311.94	
8108 - FONDO DE EXTRACCION DE HIDROCARBUROS SIN CONCEPTO -	\$841,445.01	\$841,445.01	\$0.00	\$0.00	0.00%
TOTAL CLASE	\$841,445.01	\$841,445.01	\$0.00	\$0.00	
8110 - ISR DEVOLUCION SIN CONCEPTO -	\$64,219,682.00	\$64,219,682.00	\$59,461,189.00	\$59,461,189.00	92.59%
TOTAL CLASE	\$64,219,682.00	\$64,219,682.00	\$59,461,189.00	\$59,461,189.00	
8111 - DERECHOS DE ALCOHOLES SIN CONCEPTO -	\$35,554.55	\$35,554.55	\$0.00	\$0.00	0.00%
TOTAL CLASE	\$35,554.55	\$35,554.55	\$0.00	\$0.00	
8112 - ISR POR ENAGENACION DE BIENES INMUEBLES SIN CONCEPTO -	\$1,649,620.54	\$1,649,620.54	\$5,872,044.15	\$5,872,044.15	355.96%
TOTAL CLASE	\$1,649,620.54	\$1,649,620.54	\$5,872,044.15	\$5,872,044.15	
8113 - FONDO DE ESTABILIZACION DE LOS INGRESOS DE LAS ENTIDADES FEDERATIVAS (FEIEF) SIN CONCEPTO -	\$45,549,237.07	\$45,549,237.07	\$8,976,179.14	\$8,976,179.14	19.71%
TOTAL CLASE	\$45,549,237.07	\$45,549,237.07	\$8,976,179.14	\$8,976,179.14	
TOTAL TIPO	\$634,875,372.47	\$634,875,372.47	\$689,390,667.91	\$689,390,667.91	
8200 - Aportaciones					
8201 - RAMO 33FORTAMUN_FONDO PARA EL FORTALECIM SIN CONCEPTO -	\$303,635,248.68	\$257,838,591.00	\$257,838,591.00	\$257,838,591.00	100.00%

Diciembre de 2021
Divisor: Pesos

TIPO DE INGRESO RUBRO TIPO CLASE CONCEPTO	ESTIMADO	MODIFICADO	DEVENGADO	RECAUDADO	AVANCE DE RECAUDACIÓN (Recaudado/Estimado)
TOTAL CLASE	\$303,635,248.66	\$257,838,591.00	\$257,838,591.00	\$257,838,591.00	
8202 - RAMO 33 FISM_FONDO DE INFRAESTRUCTURA SO SIN CONCEPTO -	\$22,697,546.00	\$22,737,328.00	\$22,737,328.00	\$22,737,328.00	100.00%
TOTAL CLASE	\$22,697,546.00	\$22,737,328.00	\$22,737,328.00	\$22,737,328.00	
TOTAL TIPO	\$326,332,794.66	\$280,575,919.00	\$280,575,919.00	\$280,575,919.00	
8300 - Convenios 8301 - CONTROL VEHICULAR SIN CONCEPTO -	\$5,892,744.61	\$5,892,744.61	\$6,846,740.44	\$6,846,740.44	116.19%
TOTAL CLASE	\$5,892,744.61	\$5,892,744.61	\$6,846,740.44	\$6,846,740.44	
8302 - BENEFICIO IMPUESTO SOBRE NOMINA ESTATAL SIN CONCEPTO -	\$13,282,733.10	\$13,282,733.10	\$15,779,756.00	\$15,779,756.00	118.80%
TOTAL CLASE	\$13,282,733.10	\$13,282,733.10	\$15,779,756.00	\$15,779,756.00	
8304 - CONVENIOS SIN CONCEPTO -	\$224,733,078.09	\$1,008,274,360.09	\$640,832,139.39	\$640,832,139.39	63.56%
TOTAL CLASE	\$224,733,078.09	\$1,008,274,360.09	\$640,832,139.39	\$640,832,139.39	
TOTAL TIPO	\$243,908,555.80	\$1,027,449,837.80	\$663,458,635.83	\$663,458,635.83	
TOTAL RUBRO	\$1,205,116,722.95	\$1,942,901,129.27	\$1,633,425,222.74	\$1,633,425,222.74	
9000 - Transferencias, Asignaciones, Subsidios y Otras Ayudas 9100 - Transferencias Internas y Asignaciones al Sector Público 9106 - TENENCIA SIN CONCEPTO -	\$2,121,128.85	\$2,121,128.85	\$1,296,605.08	\$1,296,605.08	61.13%
TOTAL CLASE	\$2,121,128.85	\$2,121,128.85	\$1,296,605.08	\$1,296,605.08	
9108 - APORTACION DE INGRESOS SOBRE NOMINA SEG. SIN CONCEPTO -	\$35,950,221.10	\$35,950,221.10	\$44,934,730.68	\$44,934,730.68	124.99%
TOTAL CLASE	\$35,950,221.10	\$35,950,221.10	\$44,934,730.68	\$44,934,730.68	
TOTAL TIPO	\$38,071,349.95	\$38,071,349.95	\$46,231,335.76	\$46,231,335.76	
TOTAL RUBRO	\$38,071,349.95	\$38,071,349.95	\$46,231,335.76	\$46,231,335.76	
TOTAL TIPO DE INGRESO	\$1,774,173,592.52	\$2,511,957,998.84	\$2,323,752,061.76	\$2,323,752,061.76	
TOTAL GENERAL	\$1,774,173,592.52	\$2,511,957,998.84	\$2,323,752,061.76	\$2,323,752,061.76	

ANEXO II

Información Presupuestaria al 31 de Diciembre 2021

- b) Estado Analítico del Ejercicio del Presupuesto de Egresos del que se Derivan las Clasificaciones Siguietes:
1. Administrativa
 2. Económica
 3. Por Objeto del Gasto y
 4. Funcional

ANEXO II

1. Administrativa

Avance de Gestión Financiera
 Sector Paraestatal del Gobierno (Federal/Estatal/Municipal) de San Nicolás de los Garza, Nuevo León
 Estado Analítico del Ejercicio del Presupuesto de Egresos
 Clasificación Administrativa
 Del 01 de Enero al 31 de Diciembre de 2021

Concepto	Egresos					Subejercicio 6 = (3 - 4)
	Aprobado 1	Ampliaciones/ (Reducciones) 2	Modificado 3 = (1 + 2)	Devengado 4	Pagado 5	
Poder Ejecutivo	1,774,173,591.98	917,784,406.73	2,691,957,998.71	2,494,247,239.09	2,494,247,239.09	197,710,759.62
Poder Legislativo	-	-	-	-	-	-
Poder Judicial	-	-	-	-	-	-
Órganos Autónomos	-	-	-	-	-	-
Total del Gasto	1,774,173,591.98	917,784,406.73	2,691,957,998.71	2,494,247,239.09	2,494,247,239.09	197,710,759.62

ANEXO II

2. Económica

Avance de Gestión Financiera
Municipio de San Nicolás de los Garza, Nuevo León
Estado Analítico del Ejercicio del Presupuesto de Egresos
Clasificación Económica (por Tipo de Gasto)
Del 1 de enero al 31 de Diciembre de 2021

Concepto	Egresos					Subejercicio 6 = (3 + 4)
	Aprobado 1	Ampliaciones/ (Reducciones) 2	Modificado 3 = (1 + 2)	Devengado 4	Pagado 5	
Gasto Corriente	1,687,287,357.93	115,293,085.43	1,802,580,443.36	1,770,850,112.28	1,770,850,112.28	31,730,331.08
Gasto de Capital	33,113,996.32	808,284,560.90	841,398,557.22	675,610,943.68	675,610,943.68	165,787,613.54
Amortización de la Deuda y Disminución de Pasivos	53,772,237.73	-	47,978,998.13	47,786,183.13	47,786,183.13	192,815.00
Total del Gasto	1,774,173,591.98	917,784,406.73	2,691,957,998.71	2,494,247,239.09	2,494,247,239.09	197,710,759.62

ANEXO II

3. Por Objeto del Gasto

Avance de Gestión Financiera
Municipio de San Nicolás de los Garza, Nuevo León
Estado Analítico del Ejercicio del Presupuesto de Egresos
Clasificación por Objeto del Gasto (Capítulo y Concepto)
Del 1 de enero al 31 de Diciembre de 2021

Concepto	Egresos			Subejercicio		
	Aprobado	Ampliaciones/ (Reducciones)	Modificado			
	1	2	3 = (1 + 2)	4	5	6 = (3 + 4)
Servicios Personales	561,983,886.13	11,572.30	561,995,458.43	561,200,834.51	561,200,834.51	10,761,449.32
Remuneraciones al Personal de Carácter Permanente				355,362,009.44	355,362,009.44	4,300,987.97
Remuneraciones al Personal de Carácter Transitorio	359,497,098.73	9,834,101.32	359,662,997.41			
Remuneraciones Adicionales y Especiales	85,301,366.91	13,656,728.68	98,958,095.59	94,205,830.31	94,205,830.31	4,752,265.28
Seguridad Social	21,032,211.14	6,726,304.84	14,305,906.30	14,305,902.02	14,305,902.02	4.28
Otras Prestaciones Sociales y Económicas	56,467,064.52	6,765,716.57	49,701,347.95	48,482,237.98	48,482,237.98	1,219,109.97
Previsiones						
Pago de Estímulos a Servidores Públicos	29,666,114.83	9,657,821.75	39,323,936.58	38,844,854.76	38,844,854.76	479,081.82
Materiales y Suministros	213,617,599.88	24,498,515.51	238,116,115.39	225,211,276.66	225,211,276.66	12,904,839.73
Materiales de Administración, Emisión de Documentos y Artículos Oficiales	6,688,803.56	5,621,060.67	12,309,864.23	11,304,004.14	11,304,004.14	1,005,860.09
Alimentos y Utensilios	3,320,640.00	4,523,840.86	7,844,480.86	7,830,739.24	7,830,739.24	13,741.62
Materiales Primas y Materiales de Producción y Comercialización						
Materiales y Artículos de Construcción y de Reparación	98,399,787.20	2,316,849.87	100,716,637.07	98,225,184.60	98,225,184.60	2,491,452.47
Productos Químicos, Farmacéuticos y de Laboratorio	18,268,818.00	8,359,608.14	26,628,426.14	23,285,024.89	23,285,024.89	3,343,401.25
Combustibles, Lubricantes y Aditivos	64,500,000.00	4,223,285.63	68,723,285.63	64,446,586.72	64,446,586.72	4,276,698.91
Vestuario, Blancos, Prendas de Protección y Artículos Deportivos	5,919,551.12	3,100,796.37	2,818,754.75	2,816,353.54	2,816,353.54	2,401.21
Materiales y Suministros Para Seguridad						
Herramientas, Refacciones y Accesorios Menores	16,520,000.00	2,554,666.71	19,074,666.71	17,303,382.53	17,303,382.53	1,771,284.18
Servicios Generales	569,411,530.49	88,820,436.23	648,231,966.72	645,122,593.58	645,122,593.58	3,109,383.14
Servicios Básicos	93,565,230.39	11,738,801.27	81,826,429.12	80,825,275.22	80,825,275.22	1,001,153.90
Servicios de Arrendamiento	51,358,717.43	29,543,387.61	80,902,105.04	80,588,570.29	80,588,570.29	313,534.75
Servicios Profesionales, Científicos, Técnicos y Otros Servicios	68,638,389.88	45,390,866.43	114,029,256.31	113,187,875.58	113,187,875.58	841,380.73
Servicios Financieros, Bancarios y Comerciales	40,600,000.00	11,007,715.83	51,607,715.86	51,374,284.91	51,374,284.91	233,430.95
Servicios de Instalación, Reparación, Mantenimiento y Conservación	230,208,091.13	50,868,297.02	281,076,388.15	280,409,228.09	280,409,228.09	667,160.06
Servicios de Comunicación Social y Publicidad	16,739,868.53	3,313,584.25	13,426,284.28	13,399,504.41	13,399,504.41	26,779.87
Servicios de Traslado y Viáticos		121,461.50	121,461.50	121,374.90	121,374.90	86.60
Servicios Oficiales	1,018,500.00	4,649,826.13	5,668,326.13	5,656,471.96	5,656,471.96	11,854.17
Otros Servicios Generales	57,282,733.10	37,708,732.77	19,574,000.33	19,559,996.22	19,559,996.22	14,002.11
Transferencias, Asignaciones, Subsidios y Otras Ayudas	292,613,750.24	9,061,205.39	301,674,955.63	298,298,388.19	298,298,388.19	3,376,567.44
Transferencias Internas y Asignaciones al Sector Público	42,558,800.00	5,306,000.00	47,864,800.00	47,862,796.96	47,862,796.96	0.04
Transferencias al Resto del Sector Público						
Subsidios y Subvenciones						
Ayudas Sociales	35,311,562.06	3,498,464.10	38,810,026.16	37,511,143.80	37,511,143.80	1,298,912.35
Pensiones y Jubilaciones	214,745,388.19	256,711.29	215,002,099.48	212,924,444.43	212,924,444.43	2,077,655.05
Transferencias a Fiducicomisos, Mandatos y Otros Análogos						
Transferencias a la Seguridad Social						
Donativos						
Transferencias al Exterior						
Bienes Muebles, Inmuebles e Intangibles	12,000,000.00	213,514,746.91	225,514,746.91	211,576,586.84	211,576,586.84	13,938,168.07
Mobiliario y Equipo de Administración		20,361,251.73	20,361,251.73	15,932,877.58	15,932,877.58	4,428,374.15
Mobiliario y Equipo Educativo y Recreativo		1,305,184.90	1,305,184.90	1,305,184.90	1,305,184.90	-
Equipo e Instrumental Médico y de Laboratorio		1,495,735.00	1,495,735.00	1,495,733.87	1,495,733.87	1.13
Vehículos y Equipo de Transporte		9,372,108.80	9,372,108.80	5,841,106.38	5,841,106.38	3,531,002.42
Equipo de Defensa y Seguridad						
Maquinaria, Otros Equipos y Herramientas		27,628,435.80	27,628,435.80	27,628,433.12	27,628,433.12	2.68
Activos Biológicos		390,000.00	390,000.00	390,000.00	390,000.00	-
Bienes Inmuebles		150,000,000.00	150,000,000.00	147,550,356.00	147,550,356.00	2,449,644.00

Avance de Gestión Financiera
Municipio de San Nicolás de los Garza, Nuevo León
Estado Analítico del Ejercicio del Presupuesto de Egresos
Clasificación por Objeto del Gasto (Capítulo y Concepto)
Del 1 de enero al 31 de Diciembre de 2021

Concepto	Egresos					Subejercicio 6 = (3 + 4)
	Aprobado 1	Ampliaciones/ (Reducciones) 2	Modificado 3 = (1 + 2)	Devengado 4	Pagado 5	
Activos Intangibles						
Inversión Pública						
Obra Pública en Bienes de Dominio Público	12,000,000.00	2,982,030.68	14,982,030.68	11,432,896.99	11,432,896.99	3,529,133.69
Obra Pública en Bienes Propios	21,113,996.32	594,769,813.99	615,883,810.31	464,034,354.84	464,034,354.84	151,849,466.47
Proyectos Productivos y Acciones de Fomento	21,113,996.32	477,015,105.50	498,129,101.82	372,207,709.64	372,207,709.64	125,921,392.18
Inversiones Financieras y Otras Provisiones		117,754,708.49	117,754,708.49	91,826,645.20	91,826,645.20	25,928,063.29
Inversiones Para el Fomento de Actividades Productivas	-	-	-	-	-	-
Acciones y Participaciones de Capital	-	-	-	-	-	-
Compra de Títulos y Valores	-	-	-	-	-	-
Concesión de Préstamos	-	-	-	-	-	-
Inversiones en Fideicomisos, Mandatos y Otros Análogos	-	-	-	-	-	-
Otras Inversiones Financieras	-	-	-	-	-	-
Provisiones para Contingencias y Otras Erogaciones Especiales	-	-	-	-	-	-
Participaciones y Aportaciones						
Participaciones	-	-	-	-	-	-
Aportaciones	-	-	-	-	-	-
Convenios	-	-	-	-	-	-
Deuda Pública		12,868,739.00	100,584,119.92	98,803,213.47	98,803,213.47	1,780,906.45
Amortización de la Deuda Pública	113,452,858.92	-	100,584,119.92	98,803,213.47	98,803,213.47	1,780,906.45
Intereses de la Deuda Pública	43,772,237.73	0.40	43,772,238.13	43,772,238.13	43,772,238.13	-
Comisiones de la Deuda Pública	59,690,621.19	7,075,499.40	52,605,121.79	51,017,030.34	51,017,030.34	1,588,091.45
Gastos de la Deuda Pública	-	-	-	-	-	-
Costo por Coberturas	-	-	-	-	-	-
Ayudos Financieros	-	-	-	-	-	-
Ayudos de Ejercicios Fiscales Anteriores (Adefas)	10,000,000.00	5,793,240.00	4,206,760.00	4,013,945.00	4,013,945.00	192,815.00
Total del Gasto	1,774,173,591.98	917,784,406.73	2,691,957,998.71	2,494,247,239.09	2,494,247,239.09	197,710,759.62

ANEXO II


4. Funcional.

Avance de Gestión Financiera
Municipio de San Nicolás de los Garza, Nuevo León
Estado Analítico del Ejercicio del Presupuesto de Egresos
Clasificación Funcional (Finalidad y Función)
Del 1 de enero al 31 de Diciembre de 2021

Concepto	Egresos			Pagado	Subejercicio
	Aprobado 1	Ampliaciones/ (Reducciones) 2	Modificado 3 = (1 + 2)		
				5	6 = (3 - 4)
Gobierno	991,720,712.67	210,581,242.71	1,202,301,955.38	1,169,452,532.60	33,849,422.78
Legislación	34,592,921.17	4,880,039.16	39,472,960.33	38,468,240.81	1,004,719.52
Justicia	4,971,706.74	256,341.11	4,715,365.63	4,592,908.49	122,457.14
Coordinación de la Política de Gobierno	53,209,946.66	6,533,031.82	59,742,978.48	56,796,942.48	2,946,036.00
Relaciones Exteriores	-	-	-	-	-
Asuntos Financieros y Hacendarios	81,289,707.80	25,038,426.58	86,328,134.38	85,864,217.54	463,916.84
Seguridad Nacional	-	-	-	-	-
Asuntos de Orden Público y de Seguridad Interior	428,605,105.57	1,185,366.16	427,409,739.41	416,996,702.24	10,413,037.17
Otros Servicios Generales	409,051,324.93	175,581,452.42	584,632,777.35	565,733,521.04	18,899,256.31
Desarrollo Social	626,443,220.39	714,765,903.02	1,341,209,123.41	1,179,128,693.06	162,080,430.35
Protección Ambiental	1,371,091.91	947,584.70	2,318,676.61	2,241,815.88	76,860.73
Vivienda y Servicios a la Comunidad	569,352,132.53	652,610,122.72	1,221,962,255.25	1,062,679,202.64	159,283,052.61
Salud	36,783,470.69	54,241,945.65	91,025,416.34	89,435,563.23	1,589,853.11
Recreación, Cultura y Otras Manifestaciones Sociales	7,113,779.58	3,420,953.72	10,534,733.30	9,842,579.36	692,153.94
Educación	-	-	-	-	-
Protección Social	-	153,085.94	153,085.94	108,044.53	45,041.41
Otros Asuntos Sociales	11,822,746.68	3,392,210.29	15,214,956.97	14,821,487.42	393,469.55
Desarrollo Económico	-	-	-	-	-
Asuntos Económicos, Comerciales y Laborales en General	-	-	-	-	-
Agropecuaria, Silvicultura, Pesca y Caza	-	-	-	-	-
Combustibles y Energía	-	-	-	-	-
Minería, Manufacturas y Construcción	-	-	-	-	-
Transporte	-	-	-	-	-
Comunicaciones	-	-	-	-	-
Turismo	-	-	-	-	-
Ciencia, Tecnología e Innovación	-	-	-	-	-
Otras Industrias y Otros Asuntos Económicos	-	-	-	-	-
Otros no Clasificados en Funciones Anteriores	156,009,658.92	7,562,739.00	148,446,919.92	146,666,013.43	1,780,906.49
Transferencias de la Deuda Pública / Costo Financiero de la Deuda	103,452,858.92	7,075,499.00	96,377,359.92	94,789,268.47	1,588,091.45
Transferencias, Participaciones y Aportaciones entre Diferentes Niveles y Ordenes de Gobierno	42,556,800.00	5,306,000.00	47,862,800.00	47,862,799.96	0.04
Saneamiento del Sistema Financiero	-	-	-	-	-
Adeudos de Ejercicios Fiscales Anteriores	10,000,000.00	5,793,240.00	4,206,760.00	4,013,945.00	192,815.00
Total del Gasto	1,774,173,591.98	917,784,406.73	2,691,957,998.71	2,494,247,239.09	197,710,759.62



**EGRESOS APROBADO Y CONSUMIDO 2021-2020
AL 31 DE DICIEMBRE 2021
(PESOS)**



CAPITULO/DESCRIPCION	CONSUMO 2020	PPTO. APROBADO	PPTO. VIGENTE	COMPROMETIDO	PPTO. DEVENGADO	CONSUMO 2021
SERVICIOS PERSONALES	\$538,514,540.28	\$561,963,856.13	\$561,952,283.83	\$0.00	\$551,200,834.51	\$551,200,834.51
MATERIALES Y SUMINISTROS	\$227,781,674.87	\$213,617,599.90	\$238,116,115.39	\$0.00	\$225,211,275.66	\$225,211,275.66
SERVICIOS GENERALES	\$661,584,965.66	\$559,411,530.49	\$648,231,966.71	\$0.00	\$645,122,583.58	\$645,122,583.58
TRANSFERENCIAS, ASIGNACIONES, SUBSIDIOS Y OTRAS AYUDAS	\$334,724,349.33	\$292,613,750.24	\$301,674,955.63	\$0.00	\$298,298,388.19	\$298,298,388.19
BIENES MUEBLES, INMUEBLES E INTANGIBLES	\$99,778,030.24	\$12,000,000.00	\$225,514,746.91	\$0.00	\$211,576,588.84	\$211,576,588.84
INVERSION PUBLICA	\$663,984,665.82	\$21,113,996.32	\$615,883,810.31	\$0.00	\$464,034,354.84	\$464,034,354.84
DEUDA PUBLICA	\$121,347,430.91	\$113,452,858.92	\$100,584,119.92	\$0.00	\$98,803,213.47	\$98,803,213.47
TOTALES	\$2,647,715,657.11	\$1,774,173,592.00	\$2,691,957,998.70	\$0.00	\$2,494,247,239.09	\$2,494,247,239.09

MUNICIPIO DE SAN NICOLAS DE LOS GARZA, N.L.
(2) Estado sobre el ejercicio del presupuesto por ente público / capítulo del gasto
Diciembre de 2021
Secretaría: Todas

Divisor: Pesos

CAPITULO DEL GASTO	Acumulados (CONAC)										
	Presupuesto de Egresos Aprobado	Ampliaciones / (reducciones)	Presupuesto Vigente	Comprometido	Presupuesto Disponible Para Comprometer	Devengado	Comprometido No Devengado	Presupuesto Sin Devengar	Ejercido	Pagado	Deuda del ejercicio
1	2	3	4	5=(3-4)	6	7=(4-6)	8=(3-6)	9	10	11=(6-9)	
SERVICIOS PERSONALES	\$561,963,856.13	\$-11,572.30	\$561,952,283.83	\$551,200,834.51	\$10,751,449.32	\$551,200,834.51	\$0.00	\$10,751,449.32	\$551,200,834.51	\$551,200,834.51	\$0.00
MATERIALES Y SUMINISTROS	\$213,617,599.88	\$24,498,515.51	\$238,116,115.39	\$225,211,275.66	\$12,904,839.73	\$225,211,275.66	\$0.00	\$12,904,839.73	\$225,211,275.66	\$225,211,275.66	\$0.00
SERVICIOS GENERALES	\$559,411,530.48	\$88,820,436.23	\$648,231,966.71	\$645,122,583.74	\$3,109,382.97	\$645,122,583.58	\$0.16	\$3,109,383.13	\$645,122,583.58	\$645,122,583.58	\$0.00
TRANSFERENCIAS, ASIGNACIONES, SUBSIDIOS Y OTRAS AYUDAS	\$292,613,750.24	\$9,061,205.39	\$301,674,955.63	\$298,298,388.19	\$3,376,567.44	\$298,298,388.19	\$0.00	\$3,376,567.44	\$298,298,388.19	\$298,298,388.19	\$0.00
BIENES MUEBLES, INMUEBLES E INTANGIBLES	\$12,000,000.00	\$213,514,746.91	\$225,514,746.91	\$211,576,588.84	\$13,938,158.07	\$211,576,588.84	\$0.00	\$13,938,158.07	\$211,576,588.84	\$211,576,588.84	\$0.00
INVERSION PUBLICA	\$21,113,996.32	\$594,769,813.99	\$615,883,810.31	\$464,034,354.84	\$151,849,455.47	\$464,034,354.84	\$0.00	\$151,849,455.47	\$464,034,354.84	\$464,034,354.84	\$0.00
DEUDA PUBLICA	\$113,452,858.92	\$-12,868,739.00	\$100,584,119.92	\$98,803,213.47	\$1,780,906.45	\$98,803,213.47	\$0.00	\$1,780,906.45	\$98,803,213.47	\$98,803,213.47	\$0.00
16% IVA	\$0.00	\$0.00	\$0.00	\$0.00	\$0.00	\$0.00	\$0.00	\$0.00	\$0.00	\$0.00	\$0.00
TOTAL:	\$1,774,173,591.88	\$817,784,406.73	\$2,691,957,998.71	\$2,494,247,239.25	\$197,710,759.45	\$2,494,247,239.09	\$0.16	\$197,710,759.61	\$2,494,247,239.09	\$2,494,247,239.09	\$0.00

MUNICIPIO DE SAN NICOLAS DE LOS GARZA, N.L.
(a) Estado sobre el ejercicio del presupuesto por: ramo o dependencia / unidad responsable

Diciembre de 2021
Secretaría: Todas
Unidad responsable: Todas
Divisor: Pesos

Acumulados (CONAC)

SECRETARIA	UNIDAD RESPONSABLE	1	2	3 = (1+2)	4	5	Subejercicio
		Aprobado	Ampliaciones / (reducciones)	Modificado	Devengado	Pagado	
							6=(3-4)
	TOTAL SECRETARIA	\$12,557,579.69	\$1,460,482.22	\$14,018,061.91	\$13,894,520.34	\$13,894,520.34	\$123,541.57
	TOTAL SECRETARIA	\$12,557,579.69	\$1,460,482.22	\$14,018,061.91	\$13,894,520.34	\$13,894,520.34	\$123,541.57
301 - CABILDO							
001 - CABILDO							
303 - SECRETARIA DE AYUNTAMIENTO							
010 - OFICINA DEL SECRETARIO DE AYUNTAMIENTO		\$3,949,032.82	\$2,812,551.89	\$6,761,584.71	\$6,391,570.06	\$6,391,570.06	\$370,014.65
200 - DIRECCION DE PROTECCION CIVIL Y BOMBEROS		\$17,418,949.87	\$3,903,948.46	\$21,322,898.33	\$19,690,981.86	\$19,690,981.86	\$1,631,916.47
226 - DIRECCION DE GOBIERNO		\$8,317,500.45	\$1,434,289.51	\$9,751,789.96	\$9,543,523.73	\$9,543,523.73	\$208,266.23
227 - DIRECCION DE INSPECCION		\$10,692,413.57	\$1,495,954.51	\$12,188,368.08	\$12,013,493.72	\$12,013,493.72	\$174,874.36
269 - DIRECCION DE SEGURIDAD CIUDADANA		\$7,393,895.09	\$-888,949.46	\$6,504,945.63	\$6,168,656.69	\$6,168,656.69	\$336,288.94
318 - CENTRO INTEGRAL DE TRANSPARENCIA Y PROTECCION DE DATOS PERSO		\$2,381,055.01	\$-976,829.80	\$1,404,225.21	\$1,198,949.59	\$1,198,949.59	\$205,275.62
319 - SISTEMA DE JUSTICIA CIVICA MUNICIPAL		\$4,971,706.74	\$-256,341.11	\$4,715,365.63	\$4,592,908.49	\$4,592,908.49	\$122,457.14
320 - DIRECCION DE ORDENAMIENTO PATRIMONIAL		\$6,120,434.50	\$154,824,304.72	\$160,944,739.22	\$158,294,442.79	\$158,294,442.79	\$2,650,296.43
321 - DIRECCION DE MEJORA REGULATORIA		\$2,235,616.96	\$-474,356.33	\$1,761,260.63	\$1,708,316.41	\$1,708,316.41	\$52,944.22
	TOTAL SECRETARIA	\$63,480,605.01	\$161,874,572.39	\$225,355,177.40	\$219,602,843.34	\$219,602,843.34	\$5,752,334.06
304 - SECRETARIA DE FINANZAS Y TESORERIA							
020 - OFICINA DEL SECRETARIO DE FINANZAS Y TESORERIA		\$2,864,349.22	\$-953,212.57	\$1,911,136.65	\$1,862,870.58	\$1,862,870.58	\$48,268.07
024 - DIRECCION DE INGRESOS		\$28,815,656.77	\$12,451,310.10	\$41,266,966.87	\$41,096,366.65	\$41,096,366.65	\$170,600.22
243 - DIRECCION DE INFORMATICA		\$18,242,736.94	\$23,258,283.42	\$41,501,020.36	\$33,550,668.02	\$33,550,668.02	\$7,950,352.34
244 - DIRECCION DE RECURSOS HUMANOS		\$8,280,894.64	\$18,252,121.88	\$26,533,016.52	\$26,202,838.78	\$26,202,838.78	\$330,177.74
245 - DIRECCION DE ADQUISICIONES		\$4,070,701.25	\$2,872,206.70	\$6,942,907.95	\$6,844,560.02	\$6,844,560.02	\$98,347.93
263 - DIRECCION DE CONTABILIDAD		\$5,887,717.10	\$13,044,550.83	\$18,932,267.93	\$18,813,076.52	\$18,813,076.52	\$119,191.41
265 - SUBSECRETARIA DE AREAS ADMINISTRATIVAS		\$811,749.51	\$1,839,675.59	\$2,651,425.10	\$2,618,587.92	\$2,618,587.92	\$32,837.18
266 - DIRECCION DE CONTROL ADMINISTRATIVO		\$9,549,551.26	\$310,842.23	\$9,860,393.49	\$9,414,854.99	\$9,414,854.99	\$445,538.50
267 - SUBSECRETARIA DE PLANEACION FINANCIERA		\$22,228,686.37	\$798,089.97	\$23,026,776.34	\$22,963,505.09	\$22,963,505.09	\$63,271.25
268 - DIRECCION DE ANALISIS FINANCIERO		\$1,493,298.13	\$-302,311.75	\$1,190,986.38	\$1,128,398.70	\$1,128,398.70	\$62,587.68
322 - OBLIGACIONES FINANCIERAS		\$173,092,392.02	\$-23,651,751.94	\$149,440,640.08	\$147,755,956.70	\$147,755,956.70	\$1,684,683.38
327 - DIRECCION DE CAPACITACION Y DESARROLLO PROFESIONAL		\$368,083.50	\$1,815,657.70	\$2,173,941.20	\$2,132,819.50	\$2,132,819.50	\$41,121.70
	TOTAL SECRETARIA	\$275,695,816.72	\$49,735,662.16	\$325,431,478.88	\$314,384,503.47	\$314,384,503.47	\$11,046,975.41
306 - CONTRALORIA MUNICIPAL							
040 - OFICINA DE LA CONTRALORIA MUNICIPAL		\$3,183,375.79	\$77,110.17	\$3,260,485.96	\$3,132,696.14	\$3,132,696.14	\$127,789.82
042 - DIRECCION DE AUDITORIA		\$3,417,644.03	\$252,097.84	\$3,669,741.87	\$3,009,977.47	\$3,009,977.47	\$659,764.40
247 - DIRECCION DE SEGURIDAD INTERNA		\$11,123,630.44	\$-412,302.48	\$10,711,327.96	\$10,328,015.70	\$10,328,015.70	\$383,312.26
248 - DIRECCION DE ASUNTOS INTERNOS		\$0.00	\$650,559.59	\$650,559.59	\$681,956.68	\$681,956.68	\$168,602.91
312 - ORGANISMO INTERNO DE CONTROL		\$3,680,093.26	\$785,854.08	\$4,465,947.34	\$4,381,570.49	\$4,381,570.49	\$84,376.85
313 - CENTRO INTEGRAL DE TRANSPARENCIA Y PROTECCION DE DATOS PERSO		\$0.00	\$823,447.20	\$823,447.20	\$688,400.17	\$688,400.17	\$135,047.03

(a) Estado sobre el ejercicio del presupuesto por: ramo o dependencia / unidad responsable

Diciembre de 2021

Secretaría: Todas

Unidad responsable: Todas

Divisor: Pesos

Acumulados (CONAC)

SECRETARÍA	UNIDAD RESPONSABLE	1	2	3 = (1+2)	4	5	6=(3-4)
		Aprobado	Ampliaciones / (reducciones)	Modificado	Devengado	Pagado	Subejercicio
	TOTAL SECRETARÍA	\$21,404,743.51	\$2,376,766.40	\$23,781,509.91	\$22,222,616.65	\$22,222,616.65	\$1,558,893.27
307 - SECRETARÍA DE OBRAS PÚBLICAS, DES. URBANO							
217 - DIR. DESARROLLO URBANO		\$3,479,992.61	\$278,203.46	\$3,758,196.07	\$3,682,885.07	\$3,682,885.07	\$75,311.00
249 - OFICINA DEL SRIO. OBRAS PÚBLICAS, DES. URBANO		\$2,117,494.29	\$80,078.54	\$2,197,572.83	\$1,930,289.63	\$1,930,289.63	\$267,283.20
255 - DIRECCION DE PROYECTOS Y SUPERVISION		\$5,315,121.29	\$1,364,848.16	\$6,679,969.45	\$6,450,911.96	\$6,450,911.96	\$229,057.49
256 - DIRECCION DE CONTRATOS Y NORMATIVIDAD		\$3,027,631.78	\$1,749,158.67	\$4,776,790.45	\$4,687,690.39	\$4,687,690.39	\$89,100.06
257 - DIRECCION JURIDICA DE OBRAS PÚBLICAS, DESARROLLO URBANO		\$484,702.79	\$2,370,918.65	\$2,855,621.44	\$2,842,275.90	\$2,842,275.90	\$13,345.54
334 - OBRA PÚBLICA		\$21,113,996.32	\$631,192,855.14	\$652,306,851.46	\$500,457,395.99	\$500,457,395.99	\$151,849,455.47
	TOTAL SECRETARÍA	\$35,538,939.08	\$637,036,062.62	\$672,575,001.70	\$520,051,448.94	\$520,051,448.94	\$152,523,552.76
309 - SECRETARÍA DE DESARROLLO HUMANO							
070 - OFICINA DEL SECRETARIO DE DESARROLLO HUMANO		\$5,440,426.86	\$-1,802,815.61	\$3,637,611.25	\$3,254,179.98	\$3,254,179.98	\$383,431.27
231 - DIRECCION DE EDUCACION		\$4,838,212.77	\$2,767,287.56	\$7,605,500.33	\$7,245,797.32	\$7,245,797.32	\$359,703.01
234 - DIRECCION DE JUVENTUD		\$2,275,566.81	\$653,666.16	\$2,929,232.97	\$2,596,782.04	\$2,596,782.04	\$332,450.93
271 - DIRECCION DE BIENESTAR ANIMAL		\$5,657,138.11	\$2,231,275.85	\$7,888,413.96	\$7,201,506.57	\$7,201,506.57	\$686,907.39
314 - DIRECCION DE CIUDAD POSITIVA		\$835,979.50	\$1,278,001.85	\$2,113,981.35	\$1,872,593.21	\$1,872,593.21	\$241,388.14
315 - DIRECCION DE DESARROLLO SUSTENTABLE		\$1,371,091.91	\$187,990.93	\$1,559,082.84	\$1,495,441.09	\$1,495,441.09	\$63,641.75
329 - DIRECCION DE GESTION CIUDADANA		\$0.00	\$2,094,955.29	\$2,094,955.29	\$2,018,105.73	\$2,018,105.73	\$76,849.56
332 - DIRECCION DE ATENCION CIUDADANA		\$0.00	\$1,918,782.59	\$1,918,782.59	\$1,733,963.33	\$1,733,963.33	\$184,819.26
	TOTAL SECRETARÍA	\$20,418,415.95	\$9,329,144.62	\$29,747,560.57	\$27,418,369.27	\$27,418,369.27	\$2,329,191.30
310 - SECRETARÍA DE SERVICIOS PÚBLICOS							
080 - OFICINA DEL SECRETARIO DE SERVICIOS PÚBLICOS		\$4,822,258.06	\$773,462.56	\$5,595,720.62	\$5,462,361.46	\$5,462,361.46	\$133,359.16
083 - DIRECCION DE PARQUES Y JARDINES		\$99,894,250.29	\$17,935,655.67	\$117,829,905.96	\$116,769,041.49	\$116,769,041.49	\$1,060,864.47
087 - DIRECCION DE MANTENIMIENTO URBANO		\$366,344,989.00	\$-12,415,026.74	\$353,929,962.26	\$350,932,395.63	\$350,932,395.63	\$2,997,566.63
230 - DIRECCION DE MANTENIMIENTO INTERNO		\$34,074,088.85	\$1,997,843.58	\$36,071,932.44	\$34,422,014.24	\$34,422,014.24	\$1,649,918.20
264 - DIRECCION DE MANTENIMIENTO DE CARPETA ASFALTICA		\$25,951,302.42	\$697,947.95	\$26,649,250.37	\$26,156,546.97	\$26,156,546.97	\$492,703.40
	TOTAL SECRETARÍA	\$531,086,888.63	\$8,989,883.02	\$540,076,771.65	\$533,742,359.79	\$533,742,359.79	\$6,334,411.86
312 - SECRETARÍA DE SEGURIDAD PÚBLICA							
100 - OFICINA DEL SECRETARIO DE SEGURIDAD PÚBLICA		\$10,689,861.52	\$-2,237,426.63	\$8,452,434.89	\$8,229,030.41	\$8,229,030.41	\$223,404.48
210 - DIRECCION ADMINISTRATIVA		\$6,127,524.43	\$-462,606.58	\$5,664,917.85	\$5,331,805.26	\$5,331,805.26	\$333,112.59
258 - DIRECCION DE PREVENCIÓN DEL DELITO		\$3,937,493.68	\$578,940.30	\$4,516,433.98	\$4,240,693.70	\$4,240,693.70	\$275,740.28
272 - DIRECCION DE GRUPOS ESPECIALES		\$57,618,801.26	\$-6,735,605.88	\$50,883,195.38	\$50,464,786.38	\$50,464,786.38	\$418,408.99
273 - DIRECCION DE POLICIA		\$232,196,734.01	\$-5,426,774.83	\$226,769,959.18	\$223,806,518.81	\$223,806,518.81	\$2,963,440.37
274 - DIRECCION DE ANALISIS DE INFORMACION		\$12,096,415.58	\$440,437.60	\$12,536,853.18	\$11,951,157.09	\$11,951,157.09	\$585,696.09
316 - DIRECCION DE ASUNTOS INTERNOS		\$1,912,205.47	\$-1,205,284.28	\$706,921.19	\$633,848.71	\$633,848.71	\$73,072.48
328 - DIRECCION DE LA ACADEMIA		\$690,323.82	\$904,284.54	\$1,594,608.36	\$1,578,844.44	\$1,578,844.44	\$15,763.92

(a) Estado sobre el ejercicio del presupuesto por: ramo o dependencia / unidad responsable

Diciembre de 2021

Secretaría: Todas

Unidad responsable: Todas

Divisor: Pesos

Acumulados (CONAC)

SECRETARIA	UNIDAD RESPONSABLE	Acumulados (CONAC)						Subejercicio
		Aprobado	Ampliaciones / (reducciones)	Modificado	Devengado	Pagado		
		1	2	3 = (1+2)	4	5	6=(3-4)	
	TOTALSECRETARIA	\$325,269,359.76	\$-14,144,035.76	\$311,125,324.00	\$306,236,684.80	\$306,236,684.80	\$4,888,639.20	
313 - SECRETARIA TECNICA								
	275 - OFICINA DEL SECRETARIO TECNICO	\$3,713,583.44	\$1,144,546.29	\$4,858,129.73	\$4,700,416.14	\$4,700,416.14	\$157,713.59	
	276 - DIRECCION DE COMUNICACION SOCIAL	\$19,940,237.87	\$-14,302,940.42	\$5,637,297.45	\$5,338,097.28	\$5,338,097.28	\$299,200.17	
	277 - DIRECCION DE GOBIERNO DIGITAL	\$1,064,073.93	\$630,522.29	\$1,694,596.22	\$1,653,087.83	\$1,653,087.83	\$41,508.39	
	278 - DIRECCION DE EVALUACION Y PROYECTOS ESTRATEGICOS	\$1,155,886.00	\$134,952.88	\$1,290,838.88	\$1,229,533.99	\$1,229,533.99	\$61,304.89	
	279 - DIRECCION DE GOBIERNO CIUDADANO	\$437,073.55	\$-108,197.75	\$328,875.81	\$265,547.03	\$265,547.03	\$63,328.78	
	280 - DIRECCION DE EVENTOS	\$4,080,440.45	\$-134,760.78	\$3,945,679.67	\$3,574,297.92	\$3,574,297.92	\$371,381.75	
	335 - DIRECCION DE ATENCION CIUDADANA	\$5,804,271.02	\$-1,931,379.79	\$3,872,891.23	\$3,355,701.78	\$3,355,701.78	\$517,189.45	
	330 - DIRECCION DE MEJORA REGULATORIA	\$0.00	\$563,676.11	\$563,676.11	\$541,001.48	\$541,001.48	\$22,674.63	
	331 - UNIDAD DE PROTECCION AMBIENTAL Y CAMBIO CLIMATICO	\$0.00	\$759,593.77	\$759,593.77	\$746,374.79	\$746,374.79	\$13,218.98	
	333 - DIRECCION DE MEDIO AMBIENTE	\$0.00	\$0.00	\$0.00	\$0.00	\$0.00	\$0.00	
	TOTALSECRETARIA	\$36,195,566.27	\$-13,243,987.40	\$22,951,578.87	\$21,404,058.24	\$21,404,058.24	\$1,547,520.63	
315 - PREVISION SOCIAL								
	130 - JUBILADOS	\$134,246,668.07	\$-3,212,181.72	\$131,034,486.35	\$129,853,782.25	\$129,853,782.25	\$1,180,704.10	
	131 - PENSIONADOS	\$80,964,476.22	\$3,761,077.97	\$84,725,554.19	\$83,804,240.58	\$83,804,240.58	\$921,313.61	
	132 - PREVISION SOCIAL	\$46,487,185.29	\$2,388,504.90	\$48,875,690.19	\$47,481,974.99	\$47,481,974.99	\$1,393,715.20	
	TOTALSECRETARIA	\$261,698,329.58	\$2,937,401.15	\$264,635,730.73	\$261,139,997.82	\$261,139,997.82	\$3,495,732.91	
316 - SECRETARIA DE PARTICIPACION CIUDADANA								
	237 - OFICINA DEL SECRETARIO DE PARTICIPACION CIUDADANA	\$2,377,984.81	\$426,037.20	\$2,804,022.01	\$2,485,182.08	\$2,485,182.08	\$318,839.93	
	252 - DIRECCION DEL PAC	\$4,774,787.96	\$1,325,269.50	\$6,100,057.46	\$5,920,926.80	\$5,920,926.80	\$179,130.66	
	282 - DIRECCION DE DELEGADOS MUNICIPALES	\$5,293,604.46	\$1,111,004.45	\$6,404,608.91	\$6,298,841.93	\$6,298,841.93	\$105,766.98	
	283 - DIRECCION DE COMITES DE SEGURIDAD	\$1,122,982.73	\$900,191.65	\$2,023,174.38	\$1,954,788.65	\$1,954,788.65	\$68,385.72	
	284 - DIRECCION DE GESTION CIUDADANA	\$4,075,289.37	\$-2,544,237.53	\$1,531,051.84	\$1,283,182.47	\$1,283,182.47	\$247,869.37	
	TOTALSECRETARIA	\$17,644,649.33	\$1,218,265.27	\$18,862,914.60	\$17,942,921.94	\$17,942,921.94	\$919,992.66	
318 - DIRECCION GENERAL DE SALUD								
	262 - OFICINA DE DIRECCION GENERAL DE SALUD	\$23,854,036.48	\$12,186,758.67	\$36,040,795.15	\$34,691,740.32	\$34,691,740.32	\$1,349,054.83	
	285 - DIRECCION DE SERVICIOS MEDICOS	\$9,277,158.66	\$12,048,363.33	\$21,325,521.99	\$21,159,007.68	\$21,159,007.68	\$166,514.31	
	286 - DIRECCION DE MUNICIPIO SALUDABLE	\$3,652,275.55	\$30,006,823.65	\$33,659,099.20	\$33,584,815.23	\$33,584,815.23	\$74,283.97	
	TOTALSECRETARIA	\$36,783,470.69	\$54,241,945.65	\$91,025,416.34	\$89,435,563.23	\$89,435,563.23	\$1,589,853.11	
320 - SECRETARIA DE MOVILIDAD								
	300 - OFICINA DEL SECRETARIO DE MOVILIDAD	\$2,959,694.46	\$269,513.86	\$3,229,208.32	\$3,007,185.70	\$3,007,185.70	\$222,022.62	
	301 - DIRECCION DE INFRAESTRUCTURA VIAL	\$656,471.99	\$55,865.14	\$712,337.13	\$701,313.24	\$701,313.24	\$11,023.89	
	302 - DIRECCION DE MOVILIDAD	\$83,734,968.18	\$6,544,571.66	\$90,279,539.84	\$86,597,752.07	\$86,597,752.07	\$3,681,787.77	

(a) Estado sobre el ejercicio del presupuesto por: ramo o dependencia / unidad responsable

Diciembre de 2021
Secretaría: Todas
Unidad responsable: Todas
Divisor: Pesos

Acumulados (CONAC)

SECRETARÍA	UNIDAD RESPONSABLE	Aprobado	Ampliacio- nes / (reducciones)	Modificado	Devengado	Pagado	Subejercicio
		1	2	3 = (1+2)	4	5	6=(3-4)
	TOTALSECRETARIA	\$1,013,092.48	\$75,750.23	\$1,088,842.71	\$1,031,062.66	\$1,031,062.66	\$57,780.05
	303 - DIRECCION DE MONITOREO VIAL	\$88,364,227.10	\$6,945,700.89	\$95,309,927.99	\$91,337,313.67	\$91,337,313.67	\$3,972,614.32
	321 - DIRECCION GENERAL DE BIENESTAR SOCIAL	\$2,650,931.49	\$-41,267.68	\$2,609,663.81	\$2,516,410.34	\$2,516,410.34	\$93,253.47
	304 - OFICINA DEL DIRECTOR GENERAL DE BIENESTAR SOCIAL	\$7,974,701.00	\$2,691,878.85	\$10,666,579.85	\$10,529,947.38	\$10,529,947.38	\$136,632.47
	305 - DIRECCION DE ASISTENCIA HUMANA Y COMUNITARIA	\$4,498,414.80	\$1,204,744.16	\$5,703,158.96	\$5,386,563.87	\$5,386,563.87	\$316,595.09
	306 - DIRECCION DE PROMOCION HUMANA	\$18,528,427.15	\$4,185,092.45	\$22,713,519.60	\$22,469,401.48	\$22,469,401.48	\$244,118.12
	307 - DIRECCION DE GRUPOS VULNERABLES	\$1,557,287.79	\$283,829.14	\$1,841,116.93	\$1,639,587.55	\$1,639,587.55	\$201,529.38
	308 - DIRECCION DE LA MUJER	\$0.00	\$153,085.94	\$153,085.94	\$108,044.53	\$108,044.53	\$45,041.41
	334 - UNIDAD GERONTOLOGICA	\$35,209,762.22	\$8,477,362.86	\$43,687,125.08	\$42,649,955.15	\$42,649,955.15	\$1,037,169.93
	322 - PRESIDENCIA MUNICIPAL	\$5,272,249.74	\$779,726.77	\$6,051,976.51	\$5,970,960.60	\$5,970,960.60	\$81,015.91
	309 - COORDINACION ESTRATEGICA DE GABINETE	\$1,305,310.87	\$-218,444.82	\$1,086,866.05	\$961,823.71	\$961,823.71	\$125,042.34
	311 - DIRECCION DE CONSULTA, SEGUIMIENTO Y CONTROL INTERNO	\$1,557,290.00	\$-105,184.79	\$1,452,105.21	\$1,438,765.81	\$1,438,765.81	\$13,339.40
	323 - OFICINA DEL ALCALDE	\$8,134,850.60	\$456,097.16	\$8,590,947.76	\$8,371,550.12	\$8,371,550.12	\$219,397.64
	TOTALSECRETARIA	\$4,690,387.81	\$93,083.48	\$4,783,471.29	\$4,412,532.32	\$4,412,532.32	\$370,938.97
	310 - CONSEJERIA JURIDICA	\$4,690,387.81	\$93,083.48	\$4,783,471.29	\$4,412,532.32	\$4,412,532.32	\$370,938.97
	TOTAL DEL GASTO	\$1,774,173,591.98	\$917,784,406.73	\$2,691,957,998.71	\$2,494,247,239.09	\$2,494,247,239.09	\$197,710,759.61

MUNICIPIO DE SAN NICOLAS DE LOS GARZA, N.L.
(b) Estado sobre el Ejercicio del Presupuesto por Ramo o Dependencia / Clasificación Económica

Diciembre de 2021

Divisor: Pesos

Tipo de gasto: Todos

Fuente de financiamiento: Todas

RAMO O DEPENDENCIA	TIPO DE GASTO	CONCEPTO	Acumulados (CONAC)														
			1	2	3	4	5	6=(4-5)	7	8=(5-7)	9=(4-7)	10	11=(7-10)	12	13=(10-12)	14=(7-12)	
31110 - GOBIERNO MUNICIPAL																	
1 - Gasto Corriente																	
1111 - 1111 DIETAS																	
151 - Recursos Federales																	
TOTAL CONCEPTO																	
1131 - 1131 SUELDO PERSONAL CONFIANZA																	
151 - Recursos Federales																	
TOTAL CONCEPTO																	
1133 - 1133 SUELDOS SINCRALIZADOS																	
151 - Recursos Federales																	
TOTAL CONCEPTO																	
1134 - 1134 VACACIONES																	
151 - Recursos Federales																	
TOTAL CONCEPTO																	
1311 - 1311 PREMIOS DE ANTIGÜEDAD																	
151 - Recursos Federales																	
TOTAL CONCEPTO																	
1321 - 1321 PRIMA VACACIONAL																	
151 - Recursos Federales																	
TOTAL CONCEPTO																	
1322 - 1322 PRIMA DOMINICAL																	
151 - Recursos Federales																	
TOTAL CONCEPTO																	
1323 - 1323 AGUINALDO																	
151 - Recursos Federales																	
TOTAL CONCEPTO																	
1331 - 1331 TIEMPO EXTRA																	
151 - Recursos Federales																	
TOTAL CONCEPTO																	
1341 - 1341 GRATIFICACIONES																	
151 - Recursos Federales																	
TOTAL CONCEPTO																	
1411 - 1411 CUOTAS IMES																	

MUNICIPIO DE SAN NICOLAS DE LOS GARZA, N.L.
(b) Estado sobre el Ejercicio del Presupuesto por Ramo o Dependencia / Clasificación Económica
Diciembre de 2021

Divisor: Pesos
Tipo de gasto: Todos
Fuente de financiamiento: Todas

RAMO O DEPENDENCIA TIPO DE GASTO CONCEPTO	Acumulados (CONAC)														
	1	2	3	4	5	6=(4-5) Presupuesto disponible para comprometer	7	8=(5-7) Compromisos sin devengar	9=(4-7) Presupuesto vigente sin devengar	10	11=(7-10) Devengado sin ejercer	12	13=(10-12) Ejercido sin pagar	14=(7-12) Cuentas por pagar	
FUENTE DE FINANCIAMIENTO															
151 - Recursos Federales	\$7,082,211.14	\$4,576,827.22	\$-37,472,334.06	\$14,135,114.30	\$14,135,114.32	\$0.28	\$15,125,214.02	\$0.00	\$7.28	\$14,135,214.02	\$0.00	\$14,135,214.02	\$0.00	\$0.00	
TOTAL CONCEPTO	\$7,082,211.14	\$4,576,827.22	\$-37,472,334.06	\$14,135,114.30	\$14,135,114.32	\$0.28	\$15,125,214.02	\$0.00	\$7.28	\$14,135,214.02	\$0.00	\$14,135,214.02	\$0.00	\$0.00	
1421 - 1421 VIVIENDA PERSONAL DE SEGURIDAD MPIO															
151 - Recursos Federales	\$0.00	\$43,000.00	\$0.00	\$30,000.00	\$30,000.00	\$0.00	\$30,000.00	\$0.00	\$0.00	\$30,000.00	\$0.00	\$30,000.00	\$0.00	\$0.00	
TOTAL CONCEPTO	\$0.00	\$43,000.00	\$0.00	\$30,000.00	\$30,000.00	\$0.00	\$30,000.00	\$0.00	\$0.00	\$30,000.00	\$0.00	\$30,000.00	\$0.00	\$0.00	
1441 - 1441 SEGURO DE VIDA															
151 - Recursos Federales	\$0.00	\$140,162.00	\$0.00	\$140,162.00	\$140,162.00	\$0.00	\$140,162.00	\$0.00	\$0.00	\$140,162.00	\$0.00	\$140,162.00	\$0.00	\$0.00	
TOTAL CONCEPTO	\$0.00	\$140,162.00	\$0.00	\$140,162.00	\$140,162.00	\$0.00	\$140,162.00	\$0.00	\$0.00	\$140,162.00	\$0.00	\$140,162.00	\$0.00	\$0.00	
1511 - 1511 INDEMNIZACIONES															
151 - Recursos Federales	\$10,000,000.00	\$1,000,000.00	\$-8,000,000.00	\$1,420,000.00	\$1,420,000.00	\$0.00	\$1,420,000.00	\$0.00	\$0.00	\$1,420,000.00	\$0.00	\$1,420,000.00	\$0.00	\$0.00	
TOTAL CONCEPTO	\$10,000,000.00	\$1,000,000.00	\$-8,000,000.00	\$1,420,000.00	\$1,420,000.00	\$0.00	\$1,420,000.00	\$0.00	\$0.00	\$1,420,000.00	\$0.00	\$1,420,000.00	\$0.00	\$0.00	
1522 - 1522 LIQUIDACIONES															
151 - Recursos Federales	\$6,000,000.00	\$10,462,574.53	\$-12,207,268.07	\$4,371,676.46	\$4,371,676.46	\$0.00	\$4,371,676.46	\$0.00	\$0.00	\$4,371,676.46	\$0.00	\$4,371,676.46	\$0.00	\$0.00	
TOTAL CONCEPTO	\$6,000,000.00	\$10,462,574.53	\$-12,207,268.07	\$4,371,676.46	\$4,371,676.46	\$0.00	\$4,371,676.46	\$0.00	\$0.00	\$4,371,676.46	\$0.00	\$4,371,676.46	\$0.00	\$0.00	
1641 - 1641 BONOS DE DESPESA															
151 - Recursos Federales	\$7,787,064.50	\$2,032,354.08	\$-2,233,297.06	\$7,568,121.50	\$7,568,121.50	\$0.00	\$7,568,121.50	\$0.00	\$0.00	\$7,568,121.50	\$0.00	\$7,568,121.50	\$0.00	\$0.00	
TOTAL CONCEPTO	\$7,787,064.50	\$2,032,354.08	\$-2,233,297.06	\$7,568,121.50	\$7,568,121.50	\$0.00	\$7,568,121.50	\$0.00	\$0.00	\$7,568,121.50	\$0.00	\$7,568,121.50	\$0.00	\$0.00	
1642 - 1642 APOYOS A SINDICALIZADOS															
151 - Recursos Federales	\$0.00	\$18,955.00	\$0.00	\$18,955.00	\$18,955.32	\$1.68	\$18,955.32	\$0.00	\$1.68	\$18,955.32	\$0.00	\$18,955.32	\$0.00	\$0.00	
TOTAL CONCEPTO	\$0.00	\$18,955.00	\$0.00	\$18,955.00	\$18,955.32	\$1.68	\$18,955.32	\$0.00	\$1.68	\$18,955.32	\$0.00	\$18,955.32	\$0.00	\$0.00	
1643 - 1643 GASTOS DE FUNERARIAS															
151 - Recursos Federales	\$0.00	\$1,164,150.00	\$-70,000.00	\$1,094,150.00	\$1,094,150.55	\$17.62	\$1,094,150.55	\$0.00	\$17.62	\$1,094,150.55	\$0.00	\$1,094,150.55	\$0.00	\$0.00	
TOTAL CONCEPTO	\$0.00	\$1,164,150.00	\$-70,000.00	\$1,094,150.00	\$1,094,150.55	\$17.62	\$1,094,150.55	\$0.00	\$17.62	\$1,094,150.55	\$0.00	\$1,094,150.55	\$0.00	\$0.00	
1644 - 1644 SEGURO DE VIDA															
151 - Recursos Federales	\$6,000,000.00	\$9,464,271.65	\$-11,800,379.00	\$3,663,902.65	\$3,663,902.65	\$0.00	\$3,663,902.65	\$0.00	\$0.00	\$3,663,902.65	\$0.00	\$3,663,902.65	\$0.00	\$0.00	
TOTAL CONCEPTO	\$6,000,000.00	\$9,464,271.65	\$-11,800,379.00	\$3,663,902.65	\$3,663,902.65	\$0.00	\$3,663,902.65	\$0.00	\$0.00	\$3,663,902.65	\$0.00	\$3,663,902.65	\$0.00	\$0.00	
1645 - 1645 HORAS PRESTACION															
151 - Recursos Federales	\$1,000,000.00	\$877,870.00	\$-308,631.00	\$2,300,000.00	\$2,125,693.33	\$174,306.67	\$2,125,693.33	\$0.00	\$174,306.67	\$2,125,693.33	\$0.00	\$2,125,693.33	\$0.00	\$0.00	
TOTAL CONCEPTO	\$1,000,000.00	\$877,870.00	\$-308,631.00	\$2,300,000.00	\$2,125,693.33	\$174,306.67	\$2,125,693.33	\$0.00	\$174,306.67	\$2,125,693.33	\$0.00	\$2,125,693.33	\$0.00	\$0.00	
1651 - 1651 BECAS A EMPLEADOS															
151 - Recursos Federales	\$300,000.00	\$202,135.08	\$-79,647.70	\$242,487.29	\$242,487.35	\$0.06	\$242,487.35	\$0.00	\$0.06	\$242,487.35	\$0.00	\$242,487.35	\$0.00	\$0.00	
TOTAL CONCEPTO	\$300,000.00	\$202,135.08	\$-79,647.70	\$242,487.29	\$242,487.35	\$0.06	\$242,487.35	\$0.00	\$0.06	\$242,487.35	\$0.00	\$242,487.35	\$0.00	\$0.00	
1651 - 1651 AYUDA PARA ALIMENTACION															
151 - Recursos Federales	\$200,000.00	\$302,135.08	\$-129,647.70	\$524,874.29	\$524,874.84	\$0.55	\$524,874.84	\$0.00	\$0.55	\$524,874.84	\$0.00	\$524,874.84	\$0.00	\$0.00	
TOTAL CONCEPTO	\$200,000.00	\$302,135.08	\$-129,647.70	\$524,874.29	\$524,874.84	\$0.55	\$524,874.84	\$0.00	\$0.55	\$524,874.84	\$0.00	\$524,874.84	\$0.00	\$0.00	

Divisor: Pesos
Tipo de gasto: Todos
Fuente de financiamiento: Todas

RAMO O DEPENDENCIA TIPO DE GASTO CONCEPTO	Acumulados (CONAC)														
	1	2	3	4	5	6=(4-5)	7	8=(5-7)	9=(4-7)	10	11=(7-10)	12	13=(10-12)	14=(7-12)	
Presupuesto de Egresos Aprobado	Ampliaciones	Reducciones	Presupuesto Vigente	Comprometido	Presupuesto disponible para comprometer	Devengado	Compromisos sin devengar	Presupuesto vigente sin devengar	Ejercido	Devengado sin ejercer	Pagado	Ejercido sin pagar	Cuentas por pagar		
FUENTE DE FINANCIAMIENTO															
151 - Recursos Federales	\$28,000.00	\$1,260,347.72	\$-2,292,971.63	\$107,720.96	\$49,803.30	\$17,917.66	\$49,803.30	\$0.00	\$17,917.66	\$49,803.30	\$0.00	\$49,803.30	\$0.00	\$0.00	
TOTAL CONCEPTO	\$28,000.00	\$1,260,347.72	\$-2,292,971.63	\$107,720.96	\$49,803.30	\$17,917.66	\$49,803.30	\$0.00	\$17,917.66	\$49,803.30	\$0.00	\$49,803.30	\$0.00	\$0.00	
15911 - 15911 OTRAS PERCEPCIONES	\$0.00	\$1,048,327.26	\$-2,108.00	\$1,048,328.47	\$1,048,328.48	\$0.00	\$1,048,328.48	\$0.00	\$0.00	\$1,048,328.48	\$0.00	\$1,048,328.48	\$0.00	\$0.00	
151 - Recursos Federales	\$0.00	\$1,048,327.26	\$-2,108.00	\$1,048,328.47	\$1,048,328.48	\$0.00	\$1,048,328.48	\$0.00	\$0.00	\$1,048,328.48	\$0.00	\$1,048,328.48	\$0.00	\$0.00	
TOTAL CONCEPTO	\$0.00	\$1,048,327.26	\$-2,108.00	\$1,048,328.47	\$1,048,328.48	\$0.00	\$1,048,328.48	\$0.00	\$0.00	\$1,048,328.48	\$0.00	\$1,048,328.48	\$0.00	\$0.00	
1592 - 1592 APOYO DE PRENSION SOCIAL	\$10,000,000.00	\$1,200,301.16	\$-9,948,887.33	\$10,251,500.88	\$10,251,500.88	\$10,251,500.88	\$10,251,500.88	\$0.00	\$10,251,500.88	\$10,251,500.88	\$0.00	\$10,251,500.88	\$0.00	\$0.00	
151 - Recursos Federales	\$10,000,000.00	\$1,200,301.16	\$-9,948,887.33	\$10,251,500.88	\$10,251,500.88	\$10,251,500.88	\$10,251,500.88	\$0.00	\$10,251,500.88	\$10,251,500.88	\$0.00	\$10,251,500.88	\$0.00	\$0.00	
TOTAL CONCEPTO	\$10,000,000.00	\$1,200,301.16	\$-9,948,887.33	\$10,251,500.88	\$10,251,500.88	\$10,251,500.88	\$10,251,500.88	\$0.00	\$10,251,500.88	\$10,251,500.88	\$0.00	\$10,251,500.88	\$0.00	\$0.00	
1593 - 1593 DIA FESTIVO	\$-500,000.00	\$2,914,000.00	\$-3,750,111.91	\$2,662,788.73	\$2,538,498.53	\$134,290.20	\$2,538,498.53	\$0.00	\$134,290.20	\$2,538,498.53	\$0.00	\$2,538,498.53	\$0.00	\$0.00	
151 - Recursos Federales	\$-500,000.00	\$2,914,000.00	\$-3,750,111.91	\$2,662,788.73	\$2,538,498.53	\$134,290.20	\$2,538,498.53	\$0.00	\$134,290.20	\$2,538,498.53	\$0.00	\$2,538,498.53	\$0.00	\$0.00	
TOTAL CONCEPTO	\$-500,000.00	\$2,914,000.00	\$-3,750,111.91	\$2,662,788.73	\$2,538,498.53	\$134,290.20	\$2,538,498.53	\$0.00	\$134,290.20	\$2,538,498.53	\$0.00	\$2,538,498.53	\$0.00	\$0.00	
1594 - 1594 BONO ESTADIO	\$1,500,000.00	\$1,171,322.16	\$-3,620,398.00	\$2,451,924.16	\$2,451,924.16	\$2,451,924.16	\$2,451,924.16	\$0.00	\$2,451,924.16	\$2,451,924.16	\$0.00	\$2,451,924.16	\$0.00	\$0.00	
151 - Recursos Federales	\$1,500,000.00	\$1,171,322.16	\$-3,620,398.00	\$2,451,924.16	\$2,451,924.16	\$2,451,924.16	\$2,451,924.16	\$0.00	\$2,451,924.16	\$2,451,924.16	\$0.00	\$2,451,924.16	\$0.00	\$0.00	
TOTAL CONCEPTO	\$1,500,000.00	\$1,171,322.16	\$-3,620,398.00	\$2,451,924.16	\$2,451,924.16	\$2,451,924.16	\$2,451,924.16	\$0.00	\$2,451,924.16	\$2,451,924.16	\$0.00	\$2,451,924.16	\$0.00	\$0.00	
1596 - 1596 APOYO PARA VIVIENDA	\$300,000.00	\$102,511.00	\$-206,497.90	\$196,013.10	\$196,013.10	\$196,013.10	\$196,013.10	\$0.00	\$196,013.10	\$196,013.10	\$0.00	\$196,013.10	\$0.00	\$0.00	
151 - Recursos Federales	\$300,000.00	\$102,511.00	\$-206,497.90	\$196,013.10	\$196,013.10	\$196,013.10	\$196,013.10	\$0.00	\$196,013.10	\$196,013.10	\$0.00	\$196,013.10	\$0.00	\$0.00	
TOTAL CONCEPTO	\$300,000.00	\$102,511.00	\$-206,497.90	\$196,013.10	\$196,013.10	\$196,013.10	\$196,013.10	\$0.00	\$196,013.10	\$196,013.10	\$0.00	\$196,013.10	\$0.00	\$0.00	
1598 - 1598 BONO ESCOLAR	\$300,000.00	\$452,517.86	\$-206,450.00	\$596,067.86	\$596,067.86	\$596,067.86	\$596,067.86	\$0.00	\$596,067.86	\$596,067.86	\$0.00	\$596,067.86	\$0.00	\$0.00	
151 - Recursos Federales	\$300,000.00	\$452,517.86	\$-206,450.00	\$596,067.86	\$596,067.86	\$596,067.86	\$596,067.86	\$0.00	\$596,067.86	\$596,067.86	\$0.00	\$596,067.86	\$0.00	\$0.00	
TOTAL CONCEPTO	\$300,000.00	\$452,517.86	\$-206,450.00	\$596,067.86	\$596,067.86	\$596,067.86	\$596,067.86	\$0.00	\$596,067.86	\$596,067.86	\$0.00	\$596,067.86	\$0.00	\$0.00	
1711 - 1711 BONO DE DESEMPEÑO	\$0.00	\$4,000.00	\$0.00	\$4,000.00	\$4,000.00	\$4,000.00	\$4,000.00	\$0.00	\$4,000.00	\$4,000.00	\$0.00	\$4,000.00	\$0.00	\$0.00	
151 - Recursos Federales	\$0.00	\$4,000.00	\$0.00	\$4,000.00	\$4,000.00	\$4,000.00	\$4,000.00	\$0.00	\$4,000.00	\$4,000.00	\$0.00	\$4,000.00	\$0.00	\$0.00	
TOTAL CONCEPTO	\$0.00	\$4,000.00	\$0.00	\$4,000.00	\$4,000.00	\$4,000.00	\$4,000.00	\$0.00	\$4,000.00	\$4,000.00	\$0.00	\$4,000.00	\$0.00	\$0.00	
1714 - 1714 BONO DE PERMANENCIA	\$20,666,114.83	\$1,215,957.14	\$-4,442,433.39	\$36,439,648.58	\$36,439,648.58	\$36,439,648.58	\$36,439,648.58	\$0.00	\$36,439,648.58	\$36,439,648.58	\$0.00	\$36,439,648.58	\$0.00	\$0.00	
151 - Recursos Federales	\$20,666,114.83	\$1,215,957.14	\$-4,442,433.39	\$36,439,648.58	\$36,439,648.58	\$36,439,648.58	\$36,439,648.58	\$0.00	\$36,439,648.58	\$36,439,648.58	\$0.00	\$36,439,648.58	\$0.00	\$0.00	
TOTAL CONCEPTO	\$20,666,114.83	\$1,215,957.14	\$-4,442,433.39	\$36,439,648.58	\$36,439,648.58	\$36,439,648.58	\$36,439,648.58	\$0.00	\$36,439,648.58	\$36,439,648.58	\$0.00	\$36,439,648.58	\$0.00	\$0.00	
1715 - 1715 BONO DIA DEL POLICIA	\$0.00	\$1,702,500.00	\$0.00	\$1,702,500.00	\$1,702,500.00	\$1,702,500.00	\$1,702,500.00	\$0.00	\$1,702,500.00	\$1,702,500.00	\$0.00	\$1,702,500.00	\$0.00	\$0.00	
151 - Recursos Federales	\$0.00	\$1,702,500.00	\$0.00	\$1,702,500.00	\$1,702,500.00	\$1,702,500.00	\$1,702,500.00	\$0.00	\$1,702,500.00	\$1,702,500.00	\$0.00	\$1,702,500.00	\$0.00	\$0.00	
TOTAL CONCEPTO	\$0.00	\$1,702,500.00	\$0.00	\$1,702,500.00	\$1,702,500.00	\$1,702,500.00	\$1,702,500.00	\$0.00	\$1,702,500.00	\$1,702,500.00	\$0.00	\$1,702,500.00	\$0.00	\$0.00	
2111 - 2111 PAPELERIA Y ARTICULOS DE OFICINA	\$0.00	\$66,500.00	\$0.00	\$66,500.00	\$66,500.00	\$66,500.00	\$66,500.00	\$0.00	\$66,500.00	\$66,500.00	\$0.00	\$66,500.00	\$0.00	\$0.00	
151 - Recursos Federales	\$0.00	\$66,500.00	\$0.00	\$66,500.00	\$66,500.00	\$66,500.00	\$66,500.00	\$0.00	\$66,500.00	\$66,500.00	\$0.00	\$66,500.00	\$0.00	\$0.00	
TOTAL CONCEPTO	\$0.00	\$66,500.00	\$0.00	\$66,500.00	\$66,500.00	\$66,500.00	\$66,500.00	\$0.00	\$66,500.00	\$66,500.00	\$0.00	\$66,500.00	\$0.00	\$0.00	
111 - Recursos Fiscales	\$2,449,666.69	\$1,707,325.30	\$-1,664,090.86	\$2,122,696.46	\$2,122,696.39	\$458,605.60	\$2,122,696.39	\$0.00	\$458,605.60	\$2,122,696.39	\$0.00	\$2,122,696.39	\$0.00	\$0.00	
SIN CONFIGURAR -	\$0.00	\$0.00	\$0.00	\$0.00	\$0.00	\$0.00	\$0.00	\$0.00	\$0.00	\$0.00	\$0.00	\$0.00	\$0.00	\$0.00	
TOTAL CONCEPTO	\$2,449,666.69	\$1,707,325.30	\$-1,664,090.86	\$2,122,696.46	\$2,122,696.39	\$458,605.60	\$2,122,696.39	\$0.00	\$458,605.60	\$2,122,696.39	\$0.00	\$2,122,696.39	\$0.00	\$0.00	

MUNICIPIO DE SAN NICOLAS DE LOS GARZA, N.L.
(b) Estado sobre el Ejercicio del Presupuesto por Ramo o Dependencia / Clasificación Económica

Divisor: Pesos
Tipo de gasto: Todos
Fuente de financiamiento: Todas

RAMO O DEPENDENCIA TIPO DE GASTO CONCEPTO	Presupuesto de Egresos Aprobado	Ampliaciones	Reducciones	Presupuesto Vigente	Comprometido	Presupuesto disponible para comprometerse	Devengado	Compromisos sin devengar	Presupuesto vigente sin devengar	Ejercido	Devengado sin ejercer	Pagado	Ejercido sin pagar	Cuentas por pagar
FUENTE DE FINANCIAMIENTO														
212 - 212 MATERIAL FOTOGRAFIA Y CINEMATOGRAF														
111 - Recursos Fiscales	30.00	\$13,026.00	30.00	\$13,026.00	\$13,003.96	\$22.04	\$13,003.96	\$0.00	\$22.04	\$13,003.96	\$0.00	\$13,003.96	\$0.00	\$0.00
TOTAL CONCEPTO	30.00	\$13,026.00	30.00	\$13,026.00	\$13,003.96	\$22.04	\$13,003.96	\$0.00	\$22.04	\$13,003.96	\$0.00	\$13,003.96	\$0.00	\$0.00
241 - 214 MATERIALES Y ACCESORIOS DE COMUNICACION														
111 - Recursos Fiscales	30.00	\$28,779.00	30.00	\$28,779.00	\$28,779.00	\$0.00	\$28,779.00	\$0.00	\$0.00	\$28,779.00	\$0.00	\$28,779.00	\$0.00	\$0.00
TOTAL CONCEPTO	30.00	\$28,779.00	30.00	\$28,779.00	\$28,779.00	\$0.00	\$28,779.00	\$0.00	\$0.00	\$28,779.00	\$0.00	\$28,779.00	\$0.00	\$0.00
215 - 215 MATERIAL IMPRESO E INFORMACION DIGITAL														
111 - Recursos Fiscales	\$1,686,603.58	\$7,096,403.86	\$1,203,434.46	\$6,764,774.39	\$6,615,188.10	\$1,449,586.29	\$6,615,188.10	\$0.00	\$1,449,586.29	\$6,615,188.10	\$0.00	\$6,615,188.10	\$0.00	\$0.00
111 - Recursos Fiscales	\$1,686,603.58	\$7,096,403.86	\$1,203,434.46	\$6,764,774.39	\$6,615,188.10	\$1,449,586.29	\$6,615,188.10	\$0.00	\$1,449,586.29	\$6,615,188.10	\$0.00	\$6,615,188.10	\$0.00	\$0.00
TOTAL CONCEPTO	\$1,686,603.58	\$7,096,403.86	\$1,203,434.46	\$6,764,774.39	\$6,615,188.10	\$1,449,586.29	\$6,615,188.10	\$0.00	\$1,449,586.29	\$6,615,188.10	\$0.00	\$6,615,188.10	\$0.00	\$0.00
216 - 216 ARTICULOS PARA ASEO Y LIMPIEZA														
111 - Recursos Fiscales	\$2,499,999.99	\$1,898,484.82	\$1,432,215.17	\$2,792,275.74	\$2,305,866.18	\$4,486,486.56	\$2,305,866.18	\$0.00	\$4,486,486.56	\$2,305,866.18	\$0.00	\$2,305,866.18	\$0.00	\$0.00
111 - Recursos Fiscales	\$2,499,999.99	\$1,898,484.82	\$1,432,215.17	\$2,792,275.74	\$2,305,866.18	\$4,486,486.56	\$2,305,866.18	\$0.00	\$4,486,486.56	\$2,305,866.18	\$0.00	\$2,305,866.18	\$0.00	\$0.00
TOTAL CONCEPTO	\$2,499,999.99	\$1,898,484.82	\$1,432,215.17	\$2,792,275.74	\$2,305,866.18	\$4,486,486.56	\$2,305,866.18	\$0.00	\$4,486,486.56	\$2,305,866.18	\$0.00	\$2,305,866.18	\$0.00	\$0.00
221 - 221 CONSUMO DE ALIMENTOS DEL PERSONAL														
111 - Recursos Fiscales	\$0.00	\$2,753,112.00	\$2,978,602.00	\$3,601,312.00	\$3,648,256.78	\$12,566.22	\$3,648,256.78	\$0.00	\$12,566.22	\$3,648,256.78	\$0.00	\$3,648,256.78	\$0.00	\$0.00
111 - Recursos Fiscales	\$0.00	\$2,753,112.00	\$2,978,602.00	\$3,601,312.00	\$3,648,256.78	\$12,566.22	\$3,648,256.78	\$0.00	\$12,566.22	\$3,648,256.78	\$0.00	\$3,648,256.78	\$0.00	\$0.00
TOTAL CONCEPTO	\$0.00	\$2,753,112.00	\$2,978,602.00	\$3,601,312.00	\$3,648,256.78	\$12,566.22	\$3,648,256.78	\$0.00	\$12,566.22	\$3,648,256.78	\$0.00	\$3,648,256.78	\$0.00	\$0.00
222 - 222 GASTOS DE CAFETERIA														
111 - Recursos Fiscales	\$0.00	\$1,726,548.42	\$1,117,146.00	\$3,029,481.42	\$3,029,481.42	\$486.00	\$3,029,481.42	\$0.00	\$486.00	\$3,029,481.42	\$0.00	\$3,029,481.42	\$0.00	\$0.00
111 - Recursos Fiscales	\$0.00	\$1,726,548.42	\$1,117,146.00	\$3,029,481.42	\$3,029,481.42	\$486.00	\$3,029,481.42	\$0.00	\$486.00	\$3,029,481.42	\$0.00	\$3,029,481.42	\$0.00	\$0.00
TOTAL CONCEPTO	\$0.00	\$1,726,548.42	\$1,117,146.00	\$3,029,481.42	\$3,029,481.42	\$486.00	\$3,029,481.42	\$0.00	\$486.00	\$3,029,481.42	\$0.00	\$3,029,481.42	\$0.00	\$0.00
223 - 223 ALIMENTOS ESTANCIAS INFANTILES														
111 - Recursos Fiscales	\$0.00	\$419,244.44	\$0.00	\$419,244.44	\$241,293.32	\$0.00	\$241,293.32	\$0.00	\$0.00	\$241,293.32	\$0.00	\$241,293.32	\$0.00	\$0.00
111 - Recursos Fiscales	\$0.00	\$419,244.44	\$0.00	\$419,244.44	\$241,293.32	\$0.00	\$241,293.32	\$0.00	\$0.00	\$241,293.32	\$0.00	\$241,293.32	\$0.00	\$0.00
TOTAL CONCEPTO	\$0.00	\$419,244.44	\$0.00	\$419,244.44	\$241,293.32	\$0.00	\$241,293.32	\$0.00	\$0.00	\$241,293.32	\$0.00	\$241,293.32	\$0.00	\$0.00
224 - 224 ALIMENTOS A REDES														
111 - Recursos Fiscales	\$300,000.00	\$176,000.00	\$1,175,000.00	\$300,000.00	\$296,787.64	\$212.36	\$296,787.64	\$0.00	\$212.36	\$296,787.64	\$0.00	\$296,787.64	\$0.00	\$0.00
111 - Recursos Fiscales	\$300,000.00	\$176,000.00	\$1,175,000.00	\$300,000.00	\$296,787.64	\$212.36	\$296,787.64	\$0.00	\$212.36	\$296,787.64	\$0.00	\$296,787.64	\$0.00	\$0.00
TOTAL CONCEPTO	\$300,000.00	\$176,000.00	\$1,175,000.00	\$300,000.00	\$296,787.64	\$212.36	\$296,787.64	\$0.00	\$212.36	\$296,787.64	\$0.00	\$296,787.64	\$0.00	\$0.00
2221 - 2221 ALIMENTOS PARA ANIMALES														
111 - Recursos Fiscales	\$3,020,146.00	\$32,473.00	\$1,020,146.00	\$32,473.00	\$32,473.00	\$0.00	\$32,473.00	\$0.00	\$0.00	\$32,473.00	\$0.00	\$32,473.00	\$0.00	\$0.00
111 - Recursos Fiscales	\$3,020,146.00	\$32,473.00	\$1,020,146.00	\$32,473.00	\$32,473.00	\$0.00	\$32,473.00	\$0.00	\$0.00	\$32,473.00	\$0.00	\$32,473.00	\$0.00	\$0.00
TOTAL CONCEPTO	\$3,020,146.00	\$32,473.00	\$1,020,146.00	\$32,473.00	\$32,473.00	\$0.00	\$32,473.00	\$0.00	\$0.00	\$32,473.00	\$0.00	\$32,473.00	\$0.00	\$0.00
242 - 242 CEMENTO Y PRODUCTO DE CONCRETO														
111 - Recursos Fiscales	\$0.00	\$2,437,996.46	\$0.00	\$2,437,996.46	\$1,022,997.18	\$145,999.28	\$1,022,997.18	\$0.00	\$145,999.28	\$1,022,997.18	\$0.00	\$1,022,997.18	\$0.00	\$0.00
111 - Recursos Fiscales	\$0.00	\$2,437,996.46	\$0.00	\$2,437,996.46	\$1,022,997.18	\$145,999.28	\$1,022,997.18	\$0.00	\$145,999.28	\$1,022,997.18	\$0.00	\$1,022,997.18	\$0.00	\$0.00
TOTAL CONCEPTO	\$0.00	\$2,437,996.46	\$0.00	\$2,437,996.46	\$1,022,997.18	\$145,999.28	\$1,022,997.18	\$0.00	\$145,999.28	\$1,022,997.18	\$0.00	\$1,022,997.18	\$0.00	\$0.00
2461 - 2461 MATERIAL ELECTRONICO														
111 - Recursos Fiscales	\$7,710,000.00	\$16,006,163.64	\$18,502,261.23	\$4,815,188.81	\$4,318,909.33	\$692,272.48	\$4,318,909.33	\$0.00	\$692,272.48	\$4,318,909.33	\$0.00	\$4,318,909.33	\$0.00	\$0.00
111 - Recursos Fiscales	\$7,710,000.00	\$16,006,163.64	\$18,502,261.23	\$4,815,188.81	\$4,318,909.33	\$692,272.48	\$4,318,909.33	\$0.00	\$692,272.48	\$4,318,909.33	\$0.00	\$4,318,909.33	\$0.00	\$0.00
TOTAL CONCEPTO	\$7,710,000.00	\$16,006,163.64	\$18,502,261.23	\$4,815,188.81	\$4,318,909.33	\$692,272.48	\$4,318,909.33	\$0.00	\$692,272.48	\$4,318,909.33	\$0.00	\$4,318,909.33	\$0.00	\$0.00

MUNICIPIO DE SAN NICOLAS DE LOS GARZA, N.L.
(b) Estado sobre el Ejercicio del Presupuesto por: Ramo o Dependencia / Clasificación Económica

Diciembre de 2021
Divisor: Pesos
Tipo de gasto: Todos
Fuente de financiamiento: Todas

Acumulados (CONAC)

RAMO O DEPENDENCIA	Presupuesto de Egresos Aprobado	Ampliaciones	Reducciones	Presupuesto Vigente	Comprometido	Presupuesto disponible para comprometer	Devengado	Compromisos sin devengar	Presupuesto vigente sin devengar	Ejercido	Devengado sin ejercer	Pagado	Ejercido sin pagar	Cuentas por pagar
CONCEPTO	1	2	3	4	5	6=(4-5)	7	8=(5-7)	9=(4-7)	10	11=(7-10)	12	13=(10-12)	14=(7-12)
FUENTE DE FINANCIAMIENTO														
2442 - 2442 INFRAESTRUCTURA ALUMBRADO MUNICIPIO	\$1,710,000.00	\$15,088,140.04	\$-10,562,897.23	\$4,815,242.81	\$4,314,899.31	\$500,343.50	\$4,314,899.31	\$0.00	\$500,343.50	\$4,314,899.31	\$0.00	\$4,314,899.31	\$0.00	\$0.00
161 - Recursos Especiales	356,472,797.20	341,696,690.51	\$-47,802,247.63	\$60,230,195.88	\$60,230,195.88	\$0.00	\$60,230,195.88	\$0.00	\$0.00	\$60,230,195.88	\$0.00	\$60,230,195.88	\$0.00	\$0.00
2491 - 2491 PINTURAS Y ACCESORIOS	356,472,797.20	\$61,652,556.51	\$-47,802,247.63	\$60,230,195.88	\$60,230,195.88	\$0.00	\$60,230,195.88	\$0.00	\$0.00	\$60,230,195.88	\$0.00	\$60,230,195.88	\$0.00	\$0.00
111 - Recursos Fideles	34,000,000.00	\$14,313,452.50	\$-1,180,740.00	\$6,074,664.64	\$6,794,759.03	\$720,094.39	\$6,074,664.64	\$0.00	\$720,094.39	\$6,074,664.64	\$0.00	\$6,074,664.64	\$0.00	\$0.00
2482 - 2482 MATERIALES DIVERSOS	56,000,000.00	\$14,383,427.50	\$-1,180,740.00	\$6,074,664.64	\$6,794,759.03	\$720,094.39	\$6,074,664.64	\$0.00	\$720,094.39	\$6,074,664.64	\$0.00	\$6,074,664.64	\$0.00	\$0.00
111 - Recursos Fideles	\$12,274,000.00	\$20,190,427.71	\$-2,277,795.05	\$15,124,632.66	\$12,369,739.29	\$2,754,893.37	\$15,124,632.66	\$0.00	\$2,754,893.37	\$15,124,632.66	\$0.00	\$15,124,632.66	\$0.00	\$0.00
2493 - 2493 MATERIAL BACHEO DE CALLES	\$12,274,000.00	\$20,190,427.71	\$-2,277,795.05	\$15,124,632.66	\$12,369,739.29	\$2,754,893.37	\$15,124,632.66	\$0.00	\$2,754,893.37	\$15,124,632.66	\$0.00	\$15,124,632.66	\$0.00	\$0.00
111 - Recursos Fideles	\$10,000,000.00	\$8,411,840.90	\$-4,201,120.15	\$10,155,712.75	\$10,155,712.75	\$0.00	\$10,155,712.75	\$0.00	\$0.00	\$10,155,712.75	\$0.00	\$10,155,712.75	\$0.00	\$0.00
2485 - 2485 ENJERES MENORES	\$10,000,000.00	\$8,411,840.90	\$-4,201,120.15	\$10,155,712.75	\$10,155,712.75	\$0.00	\$10,155,712.75	\$0.00	\$0.00	\$10,155,712.75	\$0.00	\$10,155,712.75	\$0.00	\$0.00
111 - Recursos Fideles	\$0.00	\$0.00	\$0.00	\$0.00	\$0.00	\$0.00	\$0.00	\$0.00	\$0.00	\$0.00	\$0.00	\$0.00	\$0.00	\$0.00
2486 - 2486 MATERIALES DE FERRERIA	\$0.00	\$0.00	\$0.00	\$0.00	\$0.00	\$0.00	\$0.00	\$0.00	\$0.00	\$0.00	\$0.00	\$0.00	\$0.00	\$0.00
111 - Recursos Fideles	\$0.00	\$275,333.21	\$0.00	\$275,333.21	\$275,333.21	\$0.00	\$275,333.21	\$0.00	\$0.00	\$275,333.21	\$0.00	\$275,333.21	\$0.00	\$0.00
2531 - 2531 MEDICAMENTOS	\$0.00	\$275,333.21	\$0.00	\$275,333.21	\$275,333.21	\$0.00	\$275,333.21	\$0.00	\$0.00	\$275,333.21	\$0.00	\$275,333.21	\$0.00	\$0.00
111 - Recursos Fideles	\$14,442,640.00	\$12,884.39	\$-1,658.09	\$14,457,974.30	\$11,847,652.38	\$2,610,321.92	\$14,457,974.30	\$0.00	\$2,610,321.92	\$14,457,974.30	\$0.00	\$14,457,974.30	\$0.00	\$0.00
2532 - 2532 MATERIAL DE CURACION	\$0.00	\$0.00	\$0.00	\$0.00	\$0.00	\$0.00	\$0.00	\$0.00	\$0.00	\$0.00	\$0.00	\$0.00	\$0.00	\$0.00
111 - Recursos Fideles	\$1,719,480.00	\$4,833,156.24	\$-3,363.00	\$4,830,193.24	\$5,362,807.59	\$452,614.35	\$4,830,193.24	\$0.00	\$452,614.35	\$4,830,193.24	\$0.00	\$4,830,193.24	\$0.00	\$0.00
2534 - 2534 MEDICAMENTO USO VETERINARIO	\$0.00	\$0.00	\$0.00	\$0.00	\$0.00	\$0.00	\$0.00	\$0.00	\$0.00	\$0.00	\$0.00	\$0.00	\$0.00	\$0.00
111 - Recursos Fideles	\$1,720,480.00	\$4,833,156.24	\$-3,363.00	\$4,830,193.24	\$5,362,807.59	\$452,614.35	\$4,830,193.24	\$0.00	\$452,614.35	\$4,830,193.24	\$0.00	\$4,830,193.24	\$0.00	\$0.00
2535 - 2535 GAS MEDICINAL	\$0.00	\$0.00	\$0.00	\$0.00	\$0.00	\$0.00	\$0.00	\$0.00	\$0.00	\$0.00	\$0.00	\$0.00	\$0.00	\$0.00
111 - Recursos Fideles	\$750,000.00	\$867,000.00	\$-407,000.00	\$1,200,000.00	\$1,146,347.00	\$53,653.00	\$1,200,000.00	\$0.00	\$53,653.00	\$1,146,347.00	\$0.00	\$1,146,347.00	\$0.00	\$0.00
2535 - 2535 GAS MEDICINAL	\$750,000.00	\$867,000.00	\$-407,000.00	\$1,200,000.00	\$1,146,347.00	\$53,653.00	\$1,200,000.00	\$0.00	\$53,653.00	\$1,146,347.00	\$0.00	\$1,146,347.00	\$0.00	\$0.00
111 - Recursos Fideles	\$506,710.00	\$541,441.47	\$-25,110.87	\$1,071,049.00	\$959,452.65	\$111,596.35	\$1,071,049.00	\$0.00	\$111,596.35	\$959,452.65	\$0.00	\$959,452.65	\$0.00	\$0.00
2556 - 2556 GAS MEDICINAL	\$256,710.00	\$348,444.47	\$-25,110.87	\$573,049.00	\$500,462.65	\$72,586.35	\$573,049.00	\$0.00	\$72,586.35	\$500,462.65	\$0.00	\$500,462.65	\$0.00	\$0.00
111 - Recursos Fideles	\$256,710.00	\$348,444.47	\$-25,110.87	\$573,049.00	\$500,462.65	\$72,586.35	\$573,049.00	\$0.00	\$72,586.35	\$500,462.65	\$0.00	\$500,462.65	\$0.00	\$0.00

MUNICIPIO DE SAN NICOLAS DE LOS GARZA, N.L.
(b) Estado sobre el Ejercicio del Presupuesto por: Ramo o Dependencia / Clasificación Económica
Diciembre de 2021

Divisor: Pesos
Tipo de gasto: Todos
Fuente de financiamiento: Todas

Acumulados (CONAC)

RAMO O DEPENDENCIA	TIPO DE GASTO	CONCEPTO	1	2	3	4	5	6=(4-5)	7	8=(5-7)	9=(4-7)	10	11=(7-10)	12	13=(10-12)	Cuentas por pagar
			Presupuesto de Egresos Aprobado	Ampliaciones	Reducciones	Presupuesto Vigente	Comprometido	Presupuesto disponible para comprometer	Devengado	Compromisos sin devengar	Presupuesto vigente sin devengar	Ejercido	Devengado sin ejercer	Pagado	Ejercido sin pagar	
FUENTE DE FINANCIAMIENTO																
2501 - 2501 MATERIALES Y SUMINISTROS USO VETERI																
111 - Recursos Fiscales																
			\$1,300,000.00	\$3,446,297.00	\$,000,233.00	\$3,664,064.00	\$3,306,902.27	\$475,161.73	\$3,306,902.27	\$0.00	\$475,161.73	\$3,389,062.27	\$0.00	\$3,389,062.27	\$0.00	\$0.00
TOTAL CONCEPTO																
			\$1,300,000.00	\$3,446,297.00	\$,000,233.00	\$3,664,064.00	\$3,306,902.27	\$475,161.73	\$3,306,902.27	\$0.00	\$475,161.73	\$3,389,062.27	\$0.00	\$3,389,062.27	\$0.00	\$0.00
2611 - 2611 GASOLINA																
111 - Recursos Fiscales																
			\$43,276,533.72	\$26,546,204.69	\$,348,534.05	\$26,471,804.32	\$30,014,869.36	\$467,114.95	\$26,074,698.38	\$0.00	\$467,114.95	\$26,514,609.38	\$0.00	\$26,514,609.38	\$0.00	\$0.00
			\$13,720,890.24	\$1,413,878.09	\$5,747,332.03	\$5,307,438.03	\$5,313,001.41	\$14,393.20	\$5,327,824.61	\$0.00	\$14,393.20	\$5,375,051.43	\$0.00	\$5,375,051.43	\$0.00	\$0.00
			\$0.00	\$0.00	\$0.00	\$0.00	\$0.00	\$0.00	\$0.00	\$0.00	\$0.00	\$0.00	\$0.00	\$0.00	\$0.00	\$0.00
TOTAL CONCEPTO																
			\$57,000,000.00	\$27,960,102.69	\$4,413,811.63	\$44,053,298.98	\$48,327,869.81	\$617,565.93	\$48,327,869.81	\$0.00	\$617,565.93	\$48,327,869.81	\$0.00	\$48,327,869.81	\$0.00	\$0.00
2612 - 2612 DIESEL																
111 - Recursos Fiscales																
			\$1,000,000.00	\$6,300,395.00	\$4,162,641.74	\$8,278,031.26	\$8,116,383.40	\$161,647.86	\$8,116,383.40	\$0.00	\$161,647.86	\$8,116,383.40	\$0.00	\$8,116,383.40	\$0.00	\$0.00
			\$0.00	\$0.00	\$0.00	\$0.00	\$0.00	\$0.00	\$0.00	\$0.00	\$0.00	\$0.00	\$0.00	\$0.00	\$0.00	\$0.00
TOTAL CONCEPTO																
			\$1,000,000.00	\$6,300,395.00	\$4,162,641.74	\$8,278,031.26	\$8,116,383.40	\$161,647.86	\$8,116,383.40	\$0.00	\$161,647.86	\$8,116,383.40	\$0.00	\$8,116,383.40	\$0.00	\$0.00
2613 - 2613 GAS LP																
111 - Recursos Fiscales																
			\$500,000.00	\$27,077,915.00	\$4,031,162.59	\$31,635,792.42	\$15,642,687.75	\$3,680,094.66	\$15,642,687.75	\$0.00	\$3,680,094.66	\$15,642,687.75	\$0.00	\$15,642,687.75	\$0.00	\$0.00
			\$0.00	\$0.00	\$0.00	\$0.00	\$0.00	\$0.00	\$0.00	\$0.00	\$0.00	\$0.00	\$0.00	\$0.00	\$0.00	\$0.00
TOTAL CONCEPTO																
			\$500,000.00	\$27,077,915.00	\$4,031,162.59	\$31,635,792.42	\$15,642,687.75	\$3,680,094.66	\$15,642,687.75	\$0.00	\$3,680,094.66	\$15,642,687.75	\$0.00	\$15,642,687.75	\$0.00	\$0.00
2614 - 2614 ACEITES Y LUBRICANTES																
111 - Recursos Fiscales																
			\$0.00	\$10,646.00	\$1,739.00	\$12,741.00	\$84,774.76	\$7,965.24	\$84,774.76	\$0.00	\$7,965.24	\$84,774.76	\$0.00	\$84,774.76	\$0.00	\$0.00
			\$0.00	\$115,486.00	\$1,739.00	\$132,741.00	\$84,774.76	\$7,965.24	\$84,774.76	\$0.00	\$7,965.24	\$84,774.76	\$0.00	\$84,774.76	\$0.00	\$0.00
TOTAL CONCEPTO																
			\$0.00	\$115,486.00	\$1,739.00	\$132,741.00	\$84,774.76	\$7,965.24	\$84,774.76	\$0.00	\$7,965.24	\$84,774.76	\$0.00	\$84,774.76	\$0.00	\$0.00
2711 - 2711 INFORMES PERSONAL ADMINISTRATIVO																
111 - Recursos Fiscales																
			\$1,196,059.60	\$48,504.34	\$1,200,000.00	\$307,354.14	\$305,573.34	\$1,714.80	\$305,573.34	\$0.00	\$1,714.80	\$305,573.34	\$0.00	\$305,573.34	\$0.00	\$0.00
			\$1,196,059.60	\$48,504.34	\$1,200,000.00	\$307,354.14	\$305,573.34	\$1,714.80	\$305,573.34	\$0.00	\$1,714.80	\$305,573.34	\$0.00	\$305,573.34	\$0.00	\$0.00
TOTAL CONCEPTO																
			\$1,196,059.60	\$48,504.34	\$1,200,000.00	\$307,354.14	\$305,573.34	\$1,714.80	\$305,573.34	\$0.00	\$1,714.80	\$305,573.34	\$0.00	\$305,573.34	\$0.00	\$0.00
2712 - 2712 INFORMES PERSONAL DE SERVICIO																
111 - Recursos Fiscales																
			\$0.00	\$66,700.00	\$1,780.00	\$67,250.00	\$27,669.81	\$39.19	\$27,669.81	\$0.00	\$39.19	\$27,669.81	\$0.00	\$27,669.81	\$0.00	\$0.00
			\$0.00	\$66,700.00	\$1,780.00	\$67,250.00	\$27,669.81	\$39.19	\$27,669.81	\$0.00	\$39.19	\$27,669.81	\$0.00	\$27,669.81	\$0.00	\$0.00
TOTAL CONCEPTO																
			\$0.00	\$66,700.00	\$1,780.00	\$67,250.00	\$27,669.81	\$39.19	\$27,669.81	\$0.00	\$39.19	\$27,669.81	\$0.00	\$27,669.81	\$0.00	\$0.00
2713 - 2713 EQUIPO Y ACCESORIOS DE UNIFORMES																
111 - Recursos Fiscales																
			\$441,495.32	\$112,000.00	\$441,505.32	\$112,000.00	\$112,000.00	\$0.00	\$112,000.00	\$0.00	\$0.00	\$112,000.00	\$0.00	\$112,000.00	\$0.00	\$0.00
			\$441,495.32	\$112,000.00	\$441,505.32	\$112,000.00	\$112,000.00	\$0.00	\$112,000.00	\$0.00	\$0.00	\$112,000.00	\$0.00	\$112,000.00	\$0.00	\$0.00
TOTAL CONCEPTO																
			\$441,495.32	\$112,000.00	\$441,505.32	\$112,000.00	\$112,000.00	\$0.00	\$112,000.00	\$0.00	\$0.00	\$112,000.00	\$0.00	\$112,000.00	\$0.00	\$0.00
2721 - 2721 UNIFORMES DE SEGURIDAD PUBLICA Y AC																
111 - Recursos Fiscales																
			\$0.00	\$0.00	\$0.00	\$0.00	\$0.00	\$0.00	\$0.00	\$0.00	\$0.00	\$0.00	\$0.00	\$0.00	\$0.00	\$0.00
			\$0.00	\$63,750.00	\$0.00	\$63,750.00	\$63,699.81	\$50.19	\$63,699.81	\$0.00	\$50.19	\$63,699.81	\$0.00	\$63,699.81	\$0.00	\$0.00
			\$0.00	\$63,750.00	\$0.00	\$63,750.00	\$63,699.81	\$50.19	\$63,699.81	\$0.00	\$50.19	\$63,699.81	\$0.00	\$63,699.81	\$0.00	\$0.00
TOTAL CONCEPTO																
			\$0.00	\$63,750.00	\$0.00	\$63,750.00	\$63,699.81	\$50.19	\$63,699.81	\$0.00	\$50.19	\$63,699.81	\$0.00	\$63,699.81	\$0.00	\$0.00
2722 - 2722 UNIFORMES DE SEGURIDAD PUBLICA Y A																
111 - Recursos Fiscales																
			\$0.00	\$13,273.00	\$13,273.00	\$0.00	\$0.00	\$0.00	\$0.00	\$0.00	\$0.00	\$0.00	\$0.00	\$0.00	\$0.00	\$0.00
			\$0.00	\$13,273.00	\$13,273.00	\$0.00	\$0.00	\$0.00	\$0.00	\$0.00	\$0.00	\$0.00	\$0.00	\$0.00	\$0.00	\$0.00
TOTAL CONCEPTO																
			\$0.00	\$13,273.00	\$13,273.00	\$0.00	\$0.00	\$0.00	\$0.00	\$0.00	\$0.00	\$0.00	\$0.00	\$0.00	\$0.00	\$0.00

Diciembre de 2021
Divisor: Pesos
Tipo de gasto: Todos
Fuente de financiamiento: Todas

Acumulados (CONAC)

RAMO O DEPENDENCIA	TIPO DE GASTO	CONCEPTO	1	2	3	4	5	6=(4-5) ter compro- miso	7	8=(5-7) deven- gato	9=(4-7) Presupuesto vigente sin deven- gato	10	11=(7-10) Deven- gato sin ejer- ciar	12	13=(10-12) Ejercido sin pagar	14=(7-12) Cuentas por pagar
		FUENTE DE FINANCIAMIENTO														
		272 - 272 UNIFORMES DE PROTECCION CIVIL Y ACC														
		111 - Recursos Fiscales														
		TOTAL CONCEPTO	\$0.00	\$13,273.90	\$-13,273.90	\$0.00	\$0.00	\$0.00	\$0.00	\$0.00	\$0.00	\$0.00	\$0.00	\$0.00	\$0.00	\$0.00
		272 - 272 PRENDAS DE SEGURIDAD														
		111 - Recursos Fiscales	\$0.00	\$1,675,596.46	\$-1,675,596.46	\$1,675,596.46	\$1,675,596.46	\$0.00	\$1,675,596.46	\$0.00	\$0.00	\$1,675,596.46	\$0.00	\$1,675,596.46	\$0.00	\$0.00
		TOTAL CONCEPTO	\$0.00	\$1,675,596.46	\$-1,675,596.46	\$1,675,596.46	\$1,675,596.46	\$0.00	\$1,675,596.46	\$0.00	\$0.00	\$1,675,596.46	\$0.00	\$1,675,596.46	\$0.00	\$0.00
		2731 - 2731 MATERIAL DEPORTIVO														
		111 - Recursos Fiscales	\$0.00	\$17,842.00	\$0.00	\$17,842.00	\$17,842.00	\$0.00	\$17,842.00	\$0.00	\$0.00	\$17,842.00	\$0.00	\$17,842.00	\$0.00	\$0.00
		TOTAL CONCEPTO	\$0.00	\$17,842.00	\$0.00	\$17,842.00	\$17,842.00	\$0.00	\$17,842.00	\$0.00	\$0.00	\$17,842.00	\$0.00	\$17,842.00	\$0.00	\$0.00
		2751 - 2751 BLANCOS Y OTROS PRODUCTOS TEXTILES														
		111 - Recursos Fiscales	\$4,262,000.00	\$773,368.98	\$-3,488,631.02	\$1,773,368.98	\$1,773,368.98	\$0.00	\$1,773,368.98	\$0.00	\$0.00	\$1,773,368.98	\$0.00	\$1,773,368.98	\$0.00	\$0.00
		SIN CONFIGURAR -	\$0.00	\$0.00	\$0.00	\$0.00	\$0.00	\$0.00	\$0.00	\$0.00	\$0.00	\$0.00	\$0.00	\$0.00	\$0.00	\$0.00
		TOTAL CONCEPTO	\$4,262,000.00	\$773,368.98	\$-3,488,631.02	\$1,773,368.98	\$1,773,368.98	\$0.00	\$1,773,368.98	\$0.00	\$0.00	\$1,773,368.98	\$0.00	\$1,773,368.98	\$0.00	\$0.00
		2811 - 2811 HERRAMIENTAS Y UTILES														
		111 - Recursos Fiscales	\$1,522,000.00	\$2,524,265.15	\$-1,002,265.15	\$1,522,000.00	\$1,522,000.00	\$0.00	\$1,522,000.00	\$0.00	\$0.00	\$1,522,000.00	\$0.00	\$1,522,000.00	\$0.00	\$0.00
		TOTAL CONCEPTO	\$1,522,000.00	\$2,524,265.15	\$-1,002,265.15	\$1,522,000.00	\$1,522,000.00	\$0.00	\$1,522,000.00	\$0.00	\$0.00	\$1,522,000.00	\$0.00	\$1,522,000.00	\$0.00	\$0.00
		2931 - 2931 ACCESORIOS EQUIPO MUSICAL Y SONIDO														
		111 - Recursos Fiscales	\$0.00	\$33,343.14	\$0.00	\$33,343.14	\$33,343.14	\$0.00	\$33,343.14	\$0.00	\$0.00	\$33,343.14	\$0.00	\$33,343.14	\$0.00	\$0.00
		TOTAL CONCEPTO	\$0.00	\$33,343.14	\$0.00	\$33,343.14	\$33,343.14	\$0.00	\$33,343.14	\$0.00	\$0.00	\$33,343.14	\$0.00	\$33,343.14	\$0.00	\$0.00
		2932 - 2932 REFACCIONES Y ACCESORIOS MENORES DE MOBILIARIO														
		111 - Recursos Fiscales	\$0.00	\$67,824.26	\$-11,576.80	\$56,247.46	\$56,247.46	\$0.00	\$56,247.46	\$0.00	\$0.00	\$56,247.46	\$0.00	\$56,247.46	\$0.00	\$0.00
		TOTAL CONCEPTO	\$0.00	\$67,824.26	\$-11,576.80	\$56,247.46	\$56,247.46	\$0.00	\$56,247.46	\$0.00	\$0.00	\$56,247.46	\$0.00	\$56,247.46	\$0.00	\$0.00
		2941 - 2941 MATERIALES Y SUMINISTROS DE COMPUTO														
		111 - Recursos Fiscales	\$0.00	\$1,930,572.07	\$-8,483,827.27	\$1,962,165.80	\$1,962,165.80	\$0.00	\$1,962,165.80	\$0.00	\$0.00	\$1,962,165.80	\$0.00	\$1,962,165.80	\$0.00	\$0.00
		TOTAL CONCEPTO	\$0.00	\$1,930,572.07	\$-8,483,827.27	\$1,962,165.80	\$1,962,165.80	\$0.00	\$1,962,165.80	\$0.00	\$0.00	\$1,962,165.80	\$0.00	\$1,962,165.80	\$0.00	\$0.00
		2951 - 2951 REFACCIONES Y ACCESORIOS MENORES														
		111 - Recursos Fiscales	\$0.00	\$619,046.32	\$0.00	\$619,046.32	\$619,046.32	\$0.00	\$619,046.32	\$0.00	\$0.00	\$619,046.32	\$0.00	\$619,046.32	\$0.00	\$0.00
		TOTAL CONCEPTO	\$0.00	\$619,046.32	\$0.00	\$619,046.32	\$619,046.32	\$0.00	\$619,046.32	\$0.00	\$0.00	\$619,046.32	\$0.00	\$619,046.32	\$0.00	\$0.00
		2961 - 2961 REFACCIONES														
		111 - Recursos Fiscales	\$10,000,000.00	\$6,869,072.65	\$-3,130,927.35	\$6,869,072.65	\$6,869,072.65	\$0.00	\$6,869,072.65	\$0.00	\$0.00	\$6,869,072.65	\$0.00	\$6,869,072.65	\$0.00	\$0.00
		SIN CONFIGURAR -	\$0.00	\$0.00	\$0.00	\$0.00	\$0.00	\$0.00	\$0.00	\$0.00	\$0.00	\$0.00	\$0.00	\$0.00	\$0.00	\$0.00
		TOTAL CONCEPTO	\$10,000,000.00	\$6,869,072.65	\$-3,130,927.35	\$6,869,072.65	\$6,869,072.65	\$0.00	\$6,869,072.65	\$0.00	\$0.00	\$6,869,072.65	\$0.00	\$6,869,072.65	\$0.00	\$0.00

Diciembre de 2021
 Divisor: Pesos
 Tipo de gasto: Todos
 Fuente de financiamiento: Todas

RAMO O DEPENDENCIA	TIPO DE GASTO	CONCEPTO	Acumulados (CONAC)											Cuentas por pagar			
			1	2	3	4	5	6=(4-5)	7	8=(5-7)	9=(4-7)	10	11=(7-10)		12	13=(10-12)	14=(7-12)
			Presupuesto de Egresos Aprobado	Amplificaciones	Reducciones	Presupuesto Vigente	Comprometido	Presupuesto disponible para comprometer	Devengado	Compromisos sin devengar	Presupuesto vigente sin devengar	Ejercido	Devengado sin ejercer	Pagado	Ejercido sin pagar		
		FUENTE DE FINANCIAMIENTO															
		111 - Recursos Fiscales	\$1,816,000.00	\$7,617.74	\$,506,128.41	\$1,563,489.33	\$1,756,515.91	\$1,946,873.42	\$1,756,515.91	\$0.00	\$1,956,873.42	\$1,756,515.91	\$0.00	\$1,756,515.91	\$0.00	\$1,756,515.91	\$0.00
		SIN CONFIGURAR -	\$0.00	\$0.00	\$0.00	\$0.00	\$0.00	\$0.00	\$0.00	\$0.00	\$0.00	\$0.00	\$0.00	\$0.00	\$0.00	\$0.00	\$0.00
		3181 - 3181 SER. TELECOMUNICACIONES Y SATE OPS	\$1,816,000.00	\$7,617.74	\$,506,128.41	\$1,563,489.33	\$1,756,515.91	\$1,946,873.42	\$1,756,515.91	\$0.00	\$1,956,873.42	\$1,756,515.91	\$0.00	\$1,756,515.91	\$0.00	\$1,756,515.91	\$0.00
		111 - Recursos Fiscales	\$0.00	\$1,203,978.40	\$,467,272.79	\$1,431,669.93	\$1,714,564.89	\$2,077,751.81	\$1,714,564.89	\$0.00	\$2,077,751.81	\$1,714,564.89	\$0.00	\$1,714,564.89	\$0.00	\$1,714,564.89	\$0.00
		SIN CONFIGURAR -	\$0.00	\$0.00	\$0.00	\$0.00	\$0.00	\$0.00	\$0.00	\$0.00	\$0.00	\$0.00	\$0.00	\$0.00	\$0.00	\$0.00	\$0.00
		3183 - 3183 SERVICIO DE MONITOREO Y ALARMAS	\$0.00	\$1,203,978.40	\$,467,272.79	\$1,431,669.93	\$1,714,564.89	\$2,077,751.81	\$1,714,564.89	\$0.00	\$2,077,751.81	\$1,714,564.89	\$0.00	\$1,714,564.89	\$0.00	\$1,714,564.89	\$0.00
		111 - Recursos Fiscales	\$0.00	\$0.00	\$0.00	\$0.00	\$0.00	\$0.00	\$0.00	\$0.00	\$0.00	\$0.00	\$0.00	\$0.00	\$0.00	\$0.00	\$0.00
		SIN CONFIGURAR -	\$0.00	\$0.00	\$0.00	\$0.00	\$0.00	\$0.00	\$0.00	\$0.00	\$0.00	\$0.00	\$0.00	\$0.00	\$0.00	\$0.00	\$0.00
		3171 - 3171 SERVICIO DE ACCESO A INTERNET/REDES	\$0.00	\$77,462.00	\$0.00	\$77,462.00	\$77,462.18	\$77,462.18	\$77,462.18	\$0.00	\$77,462.18	\$77,462.18	\$0.00	\$77,462.18	\$0.00	\$77,462.18	\$0.00
		111 - Recursos Fiscales	\$0.00	\$77,462.00	\$0.00	\$77,462.00	\$77,462.18	\$77,462.18	\$77,462.18	\$0.00	\$77,462.18	\$77,462.18	\$0.00	\$77,462.18	\$0.00	\$77,462.18	\$0.00
		SIN CONFIGURAR -	\$0.00	\$0.00	\$0.00	\$0.00	\$0.00	\$0.00	\$0.00	\$0.00	\$0.00	\$0.00	\$0.00	\$0.00	\$0.00	\$0.00	\$0.00
		3181 - 3181 CORREOS, TELEGRAFOS Y MENSAJERIA	\$0.00	\$77,462.00	\$0.00	\$77,462.00	\$77,462.18	\$77,462.18	\$77,462.18	\$0.00	\$77,462.18	\$77,462.18	\$0.00	\$77,462.18	\$0.00	\$77,462.18	\$0.00
		111 - Recursos Fiscales	\$0.00	\$77,462.00	\$0.00	\$77,462.00	\$77,462.18	\$77,462.18	\$77,462.18	\$0.00	\$77,462.18	\$77,462.18	\$0.00	\$77,462.18	\$0.00	\$77,462.18	\$0.00
		SIN CONFIGURAR -	\$0.00	\$0.00	\$0.00	\$0.00	\$0.00	\$0.00	\$0.00	\$0.00	\$0.00	\$0.00	\$0.00	\$0.00	\$0.00	\$0.00	\$0.00
		3221 - 3221 ARRENDAMIENTO DE INMUEBLES	\$0.00	\$0.00	\$0.00	\$0.00	\$0.00	\$0.00	\$0.00	\$0.00	\$0.00	\$0.00	\$0.00	\$0.00	\$0.00	\$0.00	\$0.00
		111 - Recursos Fiscales	\$0.00	\$0.00	\$0.00	\$0.00	\$0.00	\$0.00	\$0.00	\$0.00	\$0.00	\$0.00	\$0.00	\$0.00	\$0.00	\$0.00	\$0.00
		SIN CONFIGURAR -	\$0.00	\$0.00	\$0.00	\$0.00	\$0.00	\$0.00	\$0.00	\$0.00	\$0.00	\$0.00	\$0.00	\$0.00	\$0.00	\$0.00	\$0.00
		3231 - 3231 ARRENDAMIENTO DE MAQUINAS COPILADORA	\$0.00	\$0.00	\$0.00	\$0.00	\$0.00	\$0.00	\$0.00	\$0.00	\$0.00	\$0.00	\$0.00	\$0.00	\$0.00	\$0.00	\$0.00
		111 - Recursos Fiscales	\$0.00	\$0.00	\$0.00	\$0.00	\$0.00	\$0.00	\$0.00	\$0.00	\$0.00	\$0.00	\$0.00	\$0.00	\$0.00	\$0.00	\$0.00
		SIN CONFIGURAR -	\$0.00	\$0.00	\$0.00	\$0.00	\$0.00	\$0.00	\$0.00	\$0.00	\$0.00	\$0.00	\$0.00	\$0.00	\$0.00	\$0.00	\$0.00
		3232 - 3232 ARRENDAMIENTO DE EQ. DE COMPUTO	\$0.00	\$0.00	\$0.00	\$0.00	\$0.00	\$0.00	\$0.00	\$0.00	\$0.00	\$0.00	\$0.00	\$0.00	\$0.00	\$0.00	\$0.00
		111 - Recursos Fiscales	\$0.00	\$0.00	\$0.00	\$0.00	\$0.00	\$0.00	\$0.00	\$0.00	\$0.00	\$0.00	\$0.00	\$0.00	\$0.00	\$0.00	\$0.00
		SIN CONFIGURAR -	\$0.00	\$0.00	\$0.00	\$0.00	\$0.00	\$0.00	\$0.00	\$0.00	\$0.00	\$0.00	\$0.00	\$0.00	\$0.00	\$0.00	\$0.00
		3241 - 3241 ARREND. EQ. E INSTRUMENTAL MED. Y L	\$0.00	\$0.00	\$0.00	\$0.00	\$0.00	\$0.00	\$0.00	\$0.00	\$0.00	\$0.00	\$0.00	\$0.00	\$0.00	\$0.00	\$0.00
		111 - Recursos Fiscales	\$0.00	\$0.00	\$0.00	\$0.00	\$0.00	\$0.00	\$0.00	\$0.00	\$0.00	\$0.00	\$0.00	\$0.00	\$0.00	\$0.00	\$0.00
		SIN CONFIGURAR -	\$0.00	\$0.00	\$0.00	\$0.00	\$0.00	\$0.00	\$0.00	\$0.00	\$0.00	\$0.00	\$0.00	\$0.00	\$0.00	\$0.00	\$0.00
		3251 - 3251 ARREND. EQ. DE TRANSPORTE	\$0.00	\$0.00	\$0.00	\$0.00	\$0.00	\$0.00	\$0.00	\$0.00	\$0.00	\$0.00	\$0.00	\$0.00	\$0.00	\$0.00	\$0.00
		111 - Recursos Fiscales	\$0.00	\$0.00	\$0.00	\$0.00	\$0.00	\$0.00	\$0.00	\$0.00	\$0.00	\$0.00	\$0.00	\$0.00	\$0.00	\$0.00	\$0.00
		SIN CONFIGURAR -	\$0.00	\$0.00	\$0.00	\$0.00	\$0.00	\$0.00	\$0.00	\$0.00	\$0.00	\$0.00	\$0.00	\$0.00	\$0.00	\$0.00	\$0.00

MUNICIPIO DE SAN NICOLAS DE LOS GARZA, N.L.
(b) Estado sobre el Ejercicio del Presupuesto por: Ramo o Dependencia / Clasificación Económica

Divisor: Pesos
Tipo de gasto: Todos
Fuente de financiamiento: Todas

Acumulados (CONAC)

RAMO O DEPENDENCIA	Presupuesto de Egresos Aprobado	Ampliaciones	Reducciones	Presupuesto Vigente	Comprometido	Presupuesto disponible para comprometer	Devengado	Compromisos sin devengar	Presupuesto vigente sin devengar	Ejercido	Devengado sin ejercer	Pagado	Ejercido sin pagar	Cuentas por pagar
CONCEPTO	1	2	3	4	5	6=(4-5)	7	8=(6-7)	9=(4-7)	10	11=(7-10)	12	13=(10-12)	14=(7-12)
RAMO DE FINANCIAMIENTO														
SW CONFIGURAR	\$0.00	\$0.00	\$0.00	\$0.00	\$0.00	\$0.00	\$0.00	\$0.00	\$0.00	\$0.00	\$0.00	\$0.00	\$0.00	\$0.00
TOTAL CONCEPTO	\$40,348,643.00	\$30,905,735.80	\$ 8,224,648.81	\$29,520,127.29	\$28,811,568.41	\$114,538.58	\$30,811,568.41	\$0.00	\$114,538.58	\$30,811,568.41	\$0.00	\$30,811,568.41	\$0.00	\$0.00
3281 - 3281 ARRENDAMIENTO DE MAQUINARIA														
111 - Recursos Fiscales	\$0.00	\$320,803.38	\$ 14,637.32	\$405,155.26	\$405,155.26	\$39.57	\$405,145.96	\$0.00	\$39.57	\$405,145.96	\$0.00	\$405,145.96	\$0.00	\$0.00
TOTAL CONCEPTO	\$0.00	\$320,803.38	\$ 14,637.32	\$405,155.26	\$405,155.26	\$39.57	\$405,145.96	\$0.00	\$39.57	\$405,145.96	\$0.00	\$405,145.96	\$0.00	\$0.00
3271 - 3271 ARRENDAMIENTO DE SOFTWARE														
111 - Recursos Fiscales	\$0.00	\$167,040.00	\$0.00	\$167,040.00	\$167,040.00	\$0.00	\$167,040.00	\$0.00	\$0.00	\$167,040.00	\$0.00	\$167,040.00	\$0.00	\$0.00
TOTAL CONCEPTO	\$0.00	\$167,040.00	\$0.00	\$167,040.00	\$167,040.00	\$0.00	\$167,040.00	\$0.00	\$0.00	\$167,040.00	\$0.00	\$167,040.00	\$0.00	\$0.00
3291 - 3291 ARRENDAMIENTO DE EQ. DE COMUNICACION														
111 - Recursos Fiscales	\$0.00	\$070,539.95	\$0.00	\$070,539.95	\$62,000.00	\$40.00	\$62,000.00	\$0.00	\$40.00	\$62,000.00	\$0.00	\$62,000.00	\$0.00	\$0.00
TOTAL CONCEPTO	\$0.00	\$070,539.95	\$0.00	\$070,539.95	\$62,000.00	\$40.00	\$62,000.00	\$0.00	\$40.00	\$62,000.00	\$0.00	\$62,000.00	\$0.00	\$0.00
3282 - 3282 ARRENDAMIENTO DE OTROS EQUIPOS														
111 - Recursos Fiscales	\$0.00	\$300,288.07	\$0.00	\$300,288.07	\$300,257.07	\$40.34	\$300,257.07	\$0.00	\$40.34	\$300,257.07	\$0.00	\$300,257.07	\$0.00	\$0.00
TOTAL CONCEPTO	\$0.00	\$300,288.07	\$0.00	\$300,288.07	\$300,257.07	\$40.34	\$300,257.07	\$0.00	\$40.34	\$300,257.07	\$0.00	\$300,257.07	\$0.00	\$0.00
3283 - 3283 ARRENDAMIENTO DE EQUIPO DE SONIDO														
111 - Recursos Fiscales	\$0.00	\$179,038.45	\$ 17,968.46	\$197,000.00	\$171,040.00	\$10.00	\$171,040.00	\$0.00	\$10.00	\$171,040.00	\$0.00	\$171,040.00	\$0.00	\$0.00
TOTAL CONCEPTO	\$0.00	\$179,038.45	\$ 17,968.46	\$197,000.00	\$171,040.00	\$10.00	\$171,040.00	\$0.00	\$10.00	\$171,040.00	\$0.00	\$171,040.00	\$0.00	\$0.00
3234 - 3234 ARRENDAMIENTO DE MOBILIARIO Y EQUIP														
111 - Recursos Fiscales	\$1,020,330.00	\$20,280,962.63	\$ 1,592,336.00	\$28,750,962.63	\$28,750,024.62	\$37.81	\$28,750,024.62	\$0.00	\$37.81	\$28,750,024.62	\$0.00	\$28,750,024.62	\$0.00	\$0.00
TOTAL CONCEPTO	\$1,020,330.00	\$20,280,962.63	\$ 1,592,336.00	\$28,750,962.63	\$28,750,024.62	\$37.81	\$28,750,024.62	\$0.00	\$37.81	\$28,750,024.62	\$0.00	\$28,750,024.62	\$0.00	\$0.00
3311 - 3311 HONORARIOS AUDITORES EXTERNOS														
111 - Recursos Fiscales	\$300,000.00	\$1,318,789.66	\$ 1,063,073.34	\$2,000,220.34	\$2,000,220.34	\$0.00	\$2,000,220.34	\$0.00	\$0.00	\$2,000,220.34	\$0.00	\$2,000,220.34	\$0.00	\$0.00
TOTAL CONCEPTO	\$300,000.00	\$1,318,789.66	\$ 1,063,073.34	\$2,000,220.34	\$2,000,220.34	\$0.00	\$2,000,220.34	\$0.00	\$0.00	\$2,000,220.34	\$0.00	\$2,000,220.34	\$0.00	\$0.00
3312 - 3312 HONORARIOS A PROFESIONISTAS														
111 - Recursos Fiscales	\$1,800,000.00	\$3,470,667.03	\$ 1,681,139.86	\$5,151,495.05	\$3,440,361.96	\$46,078.07	\$3,440,361.96	\$0.00	\$46,078.07	\$3,440,361.96	\$0.00	\$3,440,361.96	\$0.00	\$0.00
TOTAL CONCEPTO	\$1,800,000.00	\$3,470,667.03	\$ 1,681,139.86	\$5,151,495.05	\$3,440,361.96	\$46,078.07	\$3,440,361.96	\$0.00	\$46,078.07	\$3,440,361.96	\$0.00	\$3,440,361.96	\$0.00	\$0.00
3313 - 3313 SERVICIOS DE AVALUO DE BIENES E INN														
111 - Recursos Fiscales	\$0.00	\$542,796.08	\$ 5,000.00	\$337,796.08	\$337,796.08	\$0.00	\$337,796.08	\$0.00	\$0.00	\$337,796.08	\$0.00	\$337,796.08	\$0.00	\$0.00
TOTAL CONCEPTO	\$0.00	\$542,796.08	\$ 5,000.00	\$337,796.08	\$337,796.08	\$0.00	\$337,796.08	\$0.00	\$0.00	\$337,796.08	\$0.00	\$337,796.08	\$0.00	\$0.00
3314 - 3314 HONORARIOS POR SERVICIOS LEGALES														
111 - Recursos Fiscales	\$0.00	\$4,198,541.00	\$0.00	\$4,198,541.00	\$4,198,541.00	\$0.00	\$4,198,541.00	\$0.00	\$0.00	\$4,198,541.00	\$0.00	\$4,198,541.00	\$0.00	\$0.00
TOTAL CONCEPTO	\$0.00	\$4,198,541.00	\$0.00	\$4,198,541.00	\$4,198,541.00	\$0.00	\$4,198,541.00	\$0.00	\$0.00	\$4,198,541.00	\$0.00	\$4,198,541.00	\$0.00	\$0.00
3321 - 3321 ESTUDIOS Y PROYECTOS														
111 - Recursos Fiscales	\$0.00	\$4,198,541.00	\$0.00	\$4,198,541.00	\$4,198,541.00	\$0.00	\$4,198,541.00	\$0.00	\$0.00	\$4,198,541.00	\$0.00	\$4,198,541.00	\$0.00	\$0.00
TOTAL CONCEPTO	\$0.00	\$4,198,541.00	\$0.00	\$4,198,541.00	\$4,198,541.00	\$0.00	\$4,198,541.00	\$0.00	\$0.00	\$4,198,541.00	\$0.00	\$4,198,541.00	\$0.00	\$0.00

MUNICIPIO DE SAN NICOLAS DE LOS GARZA, N.L.
(b) Estado sobre el Ejercicio del Presupuesto por: Ramo o Dependencia / Clasificación Económica

Diciembre de 2021

Divisor: Pesos

Tipo de gasto: Todos

Fuente de financiamiento: Todas

Acumulados (CONAC)

RAMO O DEPENDENCIA	TIPO DE GASTO	CONCEPTO	1	2	3	4	5	6=(4-5)	7	8=(7-8)	9=(4-7)	10	11=(7-10)	12	13=(10-12)	14=(7-12)	
			Presupuesto de Egresos Aprobado	Ampliaciones	Reducciones	Presupuesto Vigente	Comprometido	Presupuesto disponible para comprometer	Devengado	Compromisos sin devengar	Presupuesto vigente sin devengar	Ejercido	Devengado sin ejercer	Pagado	Ejercido sin pagar	Cuentas por pagar	
	FUENTE DE FINANCIAMIENTO																
111 - Recursos Fiscales			\$3,596,000.00	\$11,641,442.90	\$3,596,000.00	\$11,641,442.90	\$11,641,402.26	\$7.64	\$11,641,402.26	\$0.00	\$7.64	\$11,641,402.26	\$0.00	\$11,641,402.26	\$0.00	\$0.00	
TOTAL CONCEPTO			\$3,596,000.00	\$11,641,442.90	\$3,596,000.00	\$11,641,442.90	\$11,641,402.26	\$7.64	\$11,641,402.26	\$0.00	\$7.64	\$11,641,402.26	\$0.00	\$11,641,402.26	\$0.00	\$0.00	
3324 - 3324 SERVICIOS TOPOGRAFICOS			\$0.00	\$712,814.40	\$0.00	\$712,814.40	\$712,814.40	\$0.00	\$712,814.40	\$0.00	\$0.00	\$712,814.40	\$0.00	\$712,814.40	\$0.00	\$0.00	
111 - Recursos Fiscales			\$0.00	\$712,814.40	\$0.00	\$712,814.40	\$712,814.40	\$0.00	\$712,814.40	\$0.00	\$0.00	\$712,814.40	\$0.00	\$712,814.40	\$0.00	\$0.00	
TOTAL CONCEPTO			\$0.00	\$712,814.40	\$0.00	\$712,814.40	\$712,814.40	\$0.00	\$712,814.40	\$0.00	\$0.00	\$712,814.40	\$0.00	\$712,814.40	\$0.00	\$0.00	
3331 - 3331 SERVICIOS DE CONSULTORIA ADMINISTRATIVA			\$20,142,274.86	\$35,973,322.49	\$8,192,873.28	\$27,812,805.08	\$27,648,208.41	\$165,596.67	\$27,648,208.41	\$0.00	\$165,596.67	\$27,648,208.41	\$0.00	\$27,648,208.41	\$0.00	\$0.00	
111 - Recursos Fiscales			\$20,142,274.86	\$35,973,322.49	\$8,192,873.28	\$27,812,805.08	\$27,648,208.41	\$165,596.67	\$27,648,208.41	\$0.00	\$165,596.67	\$27,648,208.41	\$0.00	\$27,648,208.41	\$0.00	\$0.00	
TOTAL CONCEPTO			\$20,142,274.86	\$35,973,322.49	\$8,192,873.28	\$27,812,805.08	\$27,648,208.41	\$165,596.67	\$27,648,208.41	\$0.00	\$165,596.67	\$27,648,208.41	\$0.00	\$27,648,208.41	\$0.00	\$0.00	
3341 - 3341 CAPACI Y ADIESTRAMIENTO			\$0.00	\$5,673,346.68	\$42,459.90	\$5,561,486.88	\$5,561,486.88	\$0.00	\$5,561,486.88	\$0.00	\$0.00	\$5,561,486.88	\$0.00	\$5,561,486.88	\$0.00	\$0.00	
111 - Recursos Fiscales			\$0.00	\$5,673,346.68	\$42,459.90	\$5,561,486.88	\$5,561,486.88	\$0.00	\$5,561,486.88	\$0.00	\$0.00	\$5,561,486.88	\$0.00	\$5,561,486.88	\$0.00	\$0.00	
TOTAL CONCEPTO			\$0.00	\$5,673,346.68	\$42,459.90	\$5,561,486.88	\$5,561,486.88	\$0.00	\$5,561,486.88	\$0.00	\$0.00	\$5,561,486.88	\$0.00	\$5,561,486.88	\$0.00	\$0.00	
3353 - 3353 SERVICIOS Y EXPEDICION DE PASAPORTE			\$746,000.00	\$329,621.31	\$190,818.75	\$393,802.96	\$393,802.96	\$0.00	\$393,802.96	\$0.00	\$0.00	\$393,802.96	\$0.00	\$393,802.96	\$0.00	\$0.00	
111 - Recursos Fiscales			\$746,000.00	\$329,621.31	\$190,818.75	\$393,802.96	\$393,802.96	\$0.00	\$393,802.96	\$0.00	\$0.00	\$393,802.96	\$0.00	\$393,802.96	\$0.00	\$0.00	
TOTAL CONCEPTO			\$746,000.00	\$329,621.31	\$190,818.75	\$393,802.96	\$393,802.96	\$0.00	\$393,802.96	\$0.00	\$0.00	\$393,802.96	\$0.00	\$393,802.96	\$0.00	\$0.00	
3364 - 3364 SERVICIOS DE DIGITALIZACION			\$120,000.00	\$170,000.00	\$40,000.00	\$220,000.00	\$220,000.00	\$0.00	\$220,000.00	\$0.00	\$0.00	\$220,000.00	\$0.00	\$220,000.00	\$0.00	\$0.00	
111 - Recursos Fiscales			\$120,000.00	\$170,000.00	\$40,000.00	\$220,000.00	\$220,000.00	\$0.00	\$220,000.00	\$0.00	\$0.00	\$220,000.00	\$0.00	\$220,000.00	\$0.00	\$0.00	
TOTAL CONCEPTO			\$120,000.00	\$170,000.00	\$40,000.00	\$220,000.00	\$220,000.00	\$0.00	\$220,000.00	\$0.00	\$0.00	\$220,000.00	\$0.00	\$220,000.00	\$0.00	\$0.00	
3391 - 3391 SER. MEDICOS Y HOSPITALARIOS			\$27,114,000.00	\$17,063,830.83	\$4,527,793.00	\$40,273,156.83	\$40,273,156.83	\$374,296.40	\$40,273,156.83	\$0.00	\$374,296.40	\$40,273,156.83	\$0.00	\$40,273,156.83	\$0.00	\$0.00	
111 - Recursos Fiscales			\$27,114,000.00	\$17,063,830.83	\$4,527,793.00	\$40,273,156.83	\$40,273,156.83	\$374,296.40	\$40,273,156.83	\$0.00	\$374,296.40	\$40,273,156.83	\$0.00	\$40,273,156.83	\$0.00	\$0.00	
SIN CONFIGURAR -			\$0.00	\$0.00	\$0.00	\$0.00	\$0.00	\$0.00	\$0.00	\$0.00	\$0.00	\$0.00	\$0.00	\$0.00	\$0.00	\$0.00	
TOTAL CONCEPTO			\$27,114,000.00	\$17,063,830.83	\$4,527,793.00	\$40,273,156.83	\$40,273,156.83	\$374,296.40	\$40,273,156.83	\$0.00	\$374,296.40	\$40,273,156.83	\$0.00	\$40,273,156.83	\$0.00	\$0.00	
3392 - 3392 ESTUDIOS DE RAYOS " X "			\$1,000,000.00	\$0.00	\$37,890.28	\$362,768.73	\$362,768.73	\$362,768.73	\$362,768.73	\$0.00	\$0.00	\$362,768.73	\$0.00	\$362,768.73	\$0.00	\$0.00	
111 - Recursos Fiscales			\$1,000,000.00	\$0.00	\$37,890.28	\$362,768.73	\$362,768.73	\$362,768.73	\$362,768.73	\$0.00	\$0.00	\$362,768.73	\$0.00	\$362,768.73	\$0.00	\$0.00	
SIN CONFIGURAR -			\$0.00	\$0.00	\$0.00	\$0.00	\$0.00	\$0.00	\$0.00	\$0.00	\$0.00	\$0.00	\$0.00	\$0.00	\$0.00	\$0.00	
TOTAL CONCEPTO			\$1,000,000.00	\$0.00	\$37,890.28	\$362,768.73	\$362,768.73	\$362,768.73	\$362,768.73	\$0.00	\$0.00	\$362,768.73	\$0.00	\$362,768.73	\$0.00	\$0.00	
3393 - 3393 SERVICIOS DE OFTALMOLOGIA			\$1,378,530.00	\$613,900.54	\$1,263,420.86	\$1,161,319.80	\$1,161,319.80	\$102,210.20	\$1,161,319.80	\$0.00	\$102,210.20	\$1,161,319.80	\$0.00	\$1,161,319.80	\$0.00	\$0.00	
111 - Recursos Fiscales			\$1,378,530.00	\$613,900.54	\$1,263,420.86	\$1,161,319.80	\$1,161,319.80	\$102,210.20	\$1,161,319.80	\$0.00	\$102,210.20	\$1,161,319.80	\$0.00	\$1,161,319.80	\$0.00	\$0.00	
SIN CONFIGURAR -			\$0.00	\$0.00	\$0.00	\$0.00	\$0.00	\$0.00	\$0.00	\$0.00	\$0.00	\$0.00	\$0.00	\$0.00	\$0.00	\$0.00	
TOTAL CONCEPTO			\$1,378,530.00	\$613,900.54	\$1,263,420.86	\$1,161,319.80	\$1,161,319.80	\$102,210.20	\$1,161,319.80	\$0.00	\$102,210.20	\$1,161,319.80	\$0.00	\$1,161,319.80	\$0.00	\$0.00	
3394 - 3394 SERVICIOS DE OPTOMETRIA			\$19,960.00	\$1,300.00	\$4,426.67	\$25,686.67	\$25,686.67	\$0.00	\$25,686.67	\$0.00	\$0.00	\$25,686.67	\$0.00	\$25,686.67	\$0.00	\$0.00	
111 - Recursos Fiscales			\$19,960.00	\$1,300.00	\$4,426.67	\$25,686.67	\$25,686.67	\$0.00	\$25,686.67	\$0.00	\$0.00	\$25,686.67	\$0.00	\$25,686.67	\$0.00	\$0.00	
TOTAL CONCEPTO			\$19,960.00	\$1,300.00	\$4,426.67	\$25,686.67	\$25,686.67	\$0.00	\$25,686.67	\$0.00	\$0.00	\$25,686.67	\$0.00	\$25,686.67	\$0.00	\$0.00	
3395 - 3395 SERVICIOS VETERINARIOS			\$0.00	\$428,683.00	\$6,240.00	\$434,923.00	\$434,923.00	\$0.00	\$434,923.00	\$0.00	\$0.00	\$434,923.00	\$0.00	\$434,923.00	\$0.00	\$0.00	
111 - Recursos Fiscales			\$0.00	\$428,683.00	\$6,240.00	\$434,923.00	\$434,923.00	\$0.00	\$434,923.00	\$0.00	\$0.00	\$434,923.00	\$0.00	\$434,923.00	\$0.00	\$0.00	
TOTAL CONCEPTO			\$0.00	\$428,683.00	\$6,240.00	\$434,923.00	\$434,923.00	\$0.00	\$434,923.00	\$0.00	\$0.00	\$434,923.00	\$0.00	\$434,923.00	\$0.00	\$0.00	

MUNICIPIO DE SAN NICOLAS DE LOS GARZA, N.L.
(b) Estado sobre el Ejercicio del Presupuesto por: Ramo o Dependencia / Clasificación Económica
Diciembre de 2021

Divisor: Pesos
Tipo de gasto: Todos
Fuente de financiamiento: Todos

RAMO O DEPENDENCIA Acumulados (CONAC)

TIPO DE GASTO CONCEPTO	Presupuesto de Egresos Aprobado	Ampliacio- nes	Reduccio- nes	Presupuesto Vigente	Comprometi- do	Presupuesto disponible comprome- tor	Devengado	Compromi- sos sin devengar	Presupuesto vigente sin devengar	Ejercido	Devengado sin ejercer	Pagado	Ejercido sin pagar	Cuentas por pagar
	1	2	3	4	5	6=(4-5)	7	8=(5-7)	9=(4-7)	10	11=(7-10)	12	13=(10-12)	14=(7-12)
FUENTE DE FINANCIAMIENTO														
3332 - 3332 HONORARIOS MEDICOS	30.00	\$4,916,400.00	\$ 0.00	\$300,000.00	\$300,000.00	\$3,616,400.00	\$400,000.00	\$0.00	\$333.42	\$300,000.00	\$0.00	\$300,000.00	\$0.00	\$0.00
111 - Recursos Fiscales														
TOTAL CONCEPTO														
3383 - 3383 ESTUDIOS DE LABORATORIO	30.00	\$522,548.67	\$0.00	\$522,548.67	\$522,448.67	\$100.00	\$522,448.67	\$0.00	\$100.00	\$522,448.67	\$0.00	\$522,448.67	\$0.00	\$0.00
111 - Recursos Fiscales														
SIN CONFIGURAR -	\$2,276,896.00	\$2,803,522.20	\$ 1,152,038.84	\$4,433,342.36	\$4,389,291.58	\$34,050.77	\$4,389,291.58	\$0.00	\$34,050.77	\$4,389,291.58	\$0.00	\$4,389,291.58	\$0.00	\$0.00
3421 - 3421 SERVICIOS DE COBRANZA	30.00	\$25,484.08	\$0.00	\$25,484.08	\$25,484.08	\$0.00	\$25,484.08	\$0.00	\$0.00	\$25,484.08	\$0.00	\$25,484.08	\$0.00	\$0.00
111 - Recursos Fiscales														
TOTAL CONCEPTO														
3431 - 3431 SERVICIOS DE REGAUDACION	30.00	\$25,484.08	\$0.00	\$25,484.08	\$25,484.08	\$0.00	\$25,484.08	\$0.00	\$0.00	\$25,484.08	\$0.00	\$25,484.08	\$0.00	\$0.00
111 - Recursos Fiscales														
TOTAL CONCEPTO														
3461 - 3461 SEGUROS DE VEHICULOS	\$9,000,000.00	\$16,519,458.32	\$ 7,488,969.38	\$16,079,429.34	\$16,079,429.34	\$0.00	\$16,079,429.34	\$0.00	\$0.00	\$16,079,429.34	\$0.00	\$16,079,429.34	\$0.00	\$0.00
111 - Recursos Fiscales														
TOTAL CONCEPTO														
3464 - 3464 SEGURO CASA-HABITACION	\$1,000,000.00	\$1,867,972.19	\$ 1,867,972.19	\$0.00	\$0.00	\$1,867,972.19	\$0.00	\$0.00	\$0.00	\$0.00	\$0.00	\$0.00	\$0.00	\$0.00
111 - Recursos Fiscales														
TOTAL CONCEPTO														
3471 - 3471 FLETES Y MANOBRAS	\$1,000,000.00	\$1,867,972.19	\$ 1,867,972.19	\$0.00	\$0.00	\$1,867,972.19	\$0.00	\$0.00	\$0.00	\$0.00	\$0.00	\$0.00	\$0.00	\$0.00
111 - Recursos Fiscales														
TOTAL CONCEPTO														
3472 - 3472 SERVICIOS DE TRASLADO	\$1,000,000.00	\$1,867,972.19	\$ 1,867,972.19	\$0.00	\$0.00	\$1,867,972.19	\$0.00	\$0.00	\$0.00	\$0.00	\$0.00	\$0.00	\$0.00	\$0.00
111 - Recursos Fiscales														
TOTAL CONCEPTO														
3481 - 3481 SERVICIOS BANCARIOS	\$1,000,000.00	\$1,867,972.19	\$ 1,867,972.19	\$0.00	\$0.00	\$1,867,972.19	\$0.00	\$0.00	\$0.00	\$0.00	\$0.00	\$0.00	\$0.00	\$0.00
111 - Recursos Fiscales														
TOTAL CONCEPTO														
3511 - 3511 MTO. DE EDIFICIOS	\$1,000,000.00	\$1,867,972.19	\$ 1,867,972.19	\$0.00	\$0.00	\$1,867,972.19	\$0.00	\$0.00	\$0.00	\$0.00	\$0.00	\$0.00	\$0.00	\$0.00
111 - Recursos Fiscales														
TOTAL CONCEPTO														

MUNICIPIO DE SAN NICOLAS DE LOS GARZA, N.L.
(b) Estado sobre el Ejercicio del Presupuesto por: Ramo o Dependencia / Clasificación Económica
Diciembre de 2021

Divisor: Pesos
Tipo de gasto: Todos
Fuente de financiamiento: Todas

RAMO O DEPENDENCIA Acumulados (CONAC)

TIPO DE GASTO CONCEPTO	1	2	3	4	5	6=(4.5) Presupuesto disponible para comprometer	7	8=(5.7) Compromisos sin devengar	9=(4.7) Presupuesto vigente sin devengar	10	11=(7.10) Devengado sin ejercer	12	13=(10.12) Ejercido sin pagar	14=(7.12) Cuentas por pagar
FUENTE DE FINANCIAMIENTO														
3512 - 3512 MITO. VIAS PUBLICAS														
111 - Recursos Fiscales														
3514 - 3514 MITO. DE LOTES BALDIOS														
111 - Recursos Fiscales														
3515 - 3515 SUBSEMIN														
111 - Recursos Fiscales														
3831 - 3831 MITO. EQ. DE COMPUTO														
111 - Recursos Fiscales														
3532 - 3532 MITO. EQ. DE COMUNICACION														
111 - Recursos Fiscales														
3541 - 3541 MITO. DE EQUIPO INSTRUMENTAL MEDICO														
111 - Recursos Fiscales														
3551 - 3551 MITO DE VEHICULOS														
111 - Recursos Fiscales														
SIN CONFIGURAR -														
3552 - 3552 REPARACION VEHICULOS POR ACCIDENTE														
111 - Recursos Fiscales														
SIN CONFIGURAR -														
3571 - 3571 MITO. MAQUINARIA Y EQ.														
111 - Recursos Fiscales														
3572 - 3572 MITO. DE SEÑALES Y NOMENCLATURA														
111 - Recursos Fiscales														
3573 - 3573 MITO. DE ESTACIONOMETROS														

MUNICIPIO DE SAN NICOLAS DE LOS GARZA, N.L.
(b) Estado sobre el Ejercicio del Presupuesto por Ramo o Dependencia / Clasificación Económica
Diciembre de 2021

Divisor: Pesos
Tipo de gasto: Todos
Fuente de financiamiento: Todas

RAMO O DEPENDENCIA	TIPO DE GASTO	CONCEPTO	Acumulados (CONAC)														
			1	2	3	4	5	6=(4-5)	7	8=(5-7)	9=(4-7)	10	11=(7-10)	12	13=(10-12)	14=(7-12)	
			Presupuesto de Egresos Aprobado	Ampliaciones	Reducciones	Presupuesto Vigente	Comprometido	Presupuesto disponible para comprometer	Devengado	Compromisos sin devengar	Presupuesto vigente sin devengar	Ejercido	Devengado sin ejercer	Pagado	Ejercido sin pagar	Cuentas por pagar	
FUENTE DE FINANCIAMIENTO																	
3611 - 3611 RADIO, PRENSA, T.V. Y PUBLICIDAD																	
111 - Recursos Fiscales			\$1,739,898.53	\$2,218,933.73	\$-26,532,517.86	\$13,436,264.28	\$13,386,504.81	\$26,779.87	\$13,389,824.41	\$0.00	\$26,779.87	\$13,389,824.41	\$0.00	\$13,389,824.41	\$0.00	\$0.00	
SIN CONFIGURAR -			\$0.00	\$0.00	\$0.00	\$0.00	\$0.00	\$0.00	\$0.00	\$0.00	\$0.00	\$0.00	\$0.00	\$0.00	\$0.00	\$0.00	
TOTAL CONCEPTO			\$1,739,898.53	\$2,218,933.73	\$-26,532,517.86	\$13,436,264.28	\$13,386,504.81	\$26,779.87	\$13,389,824.41	\$0.00	\$26,779.87	\$13,389,824.41	\$0.00	\$13,389,824.41	\$0.00	\$0.00	
3711 - 3711 BOLETO DE AVION																	
111 - Recursos Fiscales			\$0.00	\$0.00	\$-2,896.00	\$57,070.00	\$57,070.00	\$37.00	\$57,033.00	\$0.00	\$57.00	\$57,033.00	\$0.00	\$57,033.00	\$0.00	\$0.00	
SIN CONFIGURAR -			\$0.00	\$0.00	\$0.00	\$0.00	\$0.00	\$0.00	\$0.00	\$0.00	\$0.00	\$0.00	\$0.00	\$0.00	\$0.00	\$0.00	
TOTAL CONCEPTO			\$0.00	\$0.00	\$-2,896.00	\$57,070.00	\$57,070.00	\$37.00	\$57,033.00	\$0.00	\$57.00	\$57,033.00	\$0.00	\$57,033.00	\$0.00	\$0.00	
3721 - 3721 PASAJES DE TRANSPORTE TERRESTRE																	
111 - Recursos Fiscales			\$0.00	\$23,302.00	\$-2,241.50	\$25,151.50	\$25,151.40	\$16.10	\$25,135.40	\$0.00	\$16.00	\$25,135.40	\$0.00	\$25,135.40	\$0.00	\$0.00	
SIN CONFIGURAR -			\$0.00	\$0.00	\$-7,241.00	\$25,151.50	\$25,151.40	\$16.10	\$25,135.40	\$0.00	\$16.00	\$25,135.40	\$0.00	\$25,135.40	\$0.00	\$0.00	
TOTAL CONCEPTO			\$0.00	\$23,302.00	\$-7,241.00	\$25,151.50	\$25,151.40	\$16.10	\$25,135.40	\$0.00	\$16.00	\$25,135.40	\$0.00	\$25,135.40	\$0.00	\$0.00	
3731 - 3731 GASTOS DE VALJE																	
111 - Recursos Fiscales			\$0.00	\$169,340.00	\$-150,000.00	\$39,240.00	\$39,227.00	\$33.00	\$39,204.00	\$0.00	\$33.00	\$39,204.00	\$0.00	\$39,204.00	\$0.00	\$0.00	
SIN CONFIGURAR -			\$0.00	\$0.00	\$0.00	\$0.00	\$0.00	\$0.00	\$0.00	\$0.00	\$0.00	\$0.00	\$0.00	\$0.00	\$0.00	\$0.00	
TOTAL CONCEPTO			\$0.00	\$169,340.00	\$-150,000.00	\$39,240.00	\$39,227.00	\$33.00	\$39,204.00	\$0.00	\$33.00	\$39,204.00	\$0.00	\$39,204.00	\$0.00	\$0.00	
3811 - 3811 INFORME ANUAL																	
111 - Recursos Fiscales			\$0.00	\$780,100.00	\$0.00	\$780,100.00	\$780,100.00	\$0.00	\$780,100.00	\$0.00	\$0.00	\$780,100.00	\$0.00	\$780,100.00	\$0.00	\$0.00	
SIN CONFIGURAR -			\$0.00	\$0.00	\$0.00	\$0.00	\$0.00	\$0.00	\$0.00	\$0.00	\$0.00	\$0.00	\$0.00	\$0.00	\$0.00	\$0.00	
TOTAL CONCEPTO			\$0.00	\$780,100.00	\$0.00	\$780,100.00	\$780,100.00	\$0.00	\$780,100.00	\$0.00	\$0.00	\$780,100.00	\$0.00	\$780,100.00	\$0.00	\$0.00	
3821 - 3821 ACTIVIDADES CIVICAS, CULTURALES Y																	
111 - Recursos Fiscales			\$0.00	\$295,770.00	\$-20.00	\$295,750.00	\$295,750.00	\$1,348.27	\$294,401.73	\$0.00	\$1,348.27	\$294,401.73	\$0.00	\$294,401.73	\$0.00	\$0.00	
SIN CONFIGURAR -			\$0.00	\$0.00	\$0.00	\$0.00	\$0.00	\$0.00	\$0.00	\$0.00	\$0.00	\$0.00	\$0.00	\$0.00	\$0.00	\$0.00	
TOTAL CONCEPTO			\$0.00	\$295,770.00	\$-20.00	\$295,750.00	\$295,750.00	\$1,348.27	\$294,401.73	\$0.00	\$1,348.27	\$294,401.73	\$0.00	\$294,401.73	\$0.00	\$0.00	
3822 - 3822 EVENTOS OPCIONALES																	
111 - Recursos Fiscales			\$720,000.00	\$665,000.00	\$-270,000.00	\$1,100,000.00	\$1,000,000.00	\$0.00	\$1,000,000.00	\$0.00	\$0.00	\$1,000,000.00	\$0.00	\$1,000,000.00	\$0.00	\$0.00	
SIN CONFIGURAR -			\$0.00	\$0.00	\$0.00	\$0.00	\$0.00	\$0.00	\$0.00	\$0.00	\$0.00	\$0.00	\$0.00	\$0.00	\$0.00	\$0.00	
TOTAL CONCEPTO			\$720,000.00	\$665,000.00	\$-270,000.00	\$1,100,000.00	\$1,000,000.00	\$0.00	\$1,000,000.00	\$0.00	\$0.00	\$1,000,000.00	\$0.00	\$1,000,000.00	\$0.00	\$0.00	
3823 - 3823 FESTEJOS NAVIDENOS																	
111 - Recursos Fiscales			\$0.00	\$1,217,500.00	\$-26.72	\$1,217,523.28	\$1,217,523.28	\$1,207.00	\$1,216,316.28	\$0.00	\$1,207.00	\$1,216,316.28	\$0.00	\$1,216,316.28	\$0.00	\$0.00	
SIN CONFIGURAR -			\$0.00	\$0.00	\$0.00	\$0.00	\$0.00	\$0.00	\$0.00	\$0.00	\$0.00	\$0.00	\$0.00	\$0.00	\$0.00	\$0.00	
TOTAL CONCEPTO			\$0.00	\$1,217,500.00	\$-26.72	\$1,217,523.28	\$1,217,523.28	\$1,207.00	\$1,216,316.28	\$0.00	\$1,207.00	\$1,216,316.28	\$0.00	\$1,216,316.28	\$0.00	\$0.00	
3824 - 3824 PLACAS Y MONUMENTOS COMEMORATI																	
111 - Recursos Fiscales			\$0.00	\$14,000.00	\$0.00	\$14,000.00	\$14,000.00	\$0.00	\$14,000.00	\$0.00	\$0.00	\$14,000.00	\$0.00	\$14,000.00	\$0.00	\$0.00	
SIN CONFIGURAR -			\$0.00	\$0.00	\$0.00	\$0.00	\$0.00	\$0.00	\$0.00	\$0.00	\$0.00	\$0.00	\$0.00	\$0.00	\$0.00	\$0.00	
TOTAL CONCEPTO			\$0.00	\$14,000.00	\$0.00	\$14,000.00	\$14,000.00	\$0.00	\$14,000.00	\$0.00	\$0.00	\$14,000.00	\$0.00	\$14,000.00	\$0.00	\$0.00	
3825 - 3825 RECREACION POPULAR																	
111 - Recursos Fiscales			\$296,900.00	\$2,600,009.46	\$-202,077.80	\$2,724,831.66	\$2,725,887.79	\$136.86	\$2,725,750.93	\$0.00	\$136.86	\$2,725,750.93	\$0.00	\$2,725,750.93	\$0.00	\$0.00	
SIN CONFIGURAR -			\$0.00	\$0.00	\$0.00	\$0.00	\$0.00	\$0.00	\$0.00	\$0.00	\$0.00	\$0.00	\$0.00	\$0.00	\$0.00	\$0.00	
TOTAL CONCEPTO			\$296,900.00	\$2,600,009.46	\$-202,077.80	\$2,724,831.66	\$2,725,887.79	\$136.86	\$2,725,750.93	\$0.00	\$136.86	\$2,725,750.93	\$0.00	\$2,725,750.93	\$0.00	\$0.00	

MUNICIPIO DE SAN NICOLAS DE LOS GARZA, N.L.
(b) Estado sobre el Ejercicio del Presupuesto por Ramo o Dependencia / Clasificación Económica
Diciembre de 2021

Divisor: Pesos
Tipo de gasto: Todos
Fuente de financiamiento: Todas

RAMO O DEPENDENCIA	TIPO DE GASTO CONCEPTO	Acumulados (CONAC)														
		1	2	3	4	5	6-(4-5)	7	8-(5-7)	9-(4-7)	10	11-(7-10)	12	13=(10-12)	14-(7-12)	
3827 - 3827 OTROS GASTOS DE ORDEN SOCIAL																
111 - Recursos Fiscales																
TOTAL CONCEPTO	\$3,208,200.00	\$3,208,200.00	\$3,208,200.00	\$3,208,200.00	\$3,208,200.00	\$3,208,200.00	\$3,208,200.00	\$3,208,200.00	\$3,208,200.00	\$3,208,200.00	\$3,208,200.00	\$3,208,200.00	\$3,208,200.00	\$3,208,200.00	\$3,208,200.00	\$3,208,200.00
3921 - 3921 REFERENDOS, PLACAS Y TENENCIAS																
111 - Recursos Fiscales																
TOTAL CONCEPTO	\$0.00	\$0.00	\$0.00	\$0.00	\$0.00	\$0.00	\$0.00	\$0.00	\$0.00	\$0.00	\$0.00	\$0.00	\$0.00	\$0.00	\$0.00	\$0.00
3951 - 3951 MULTAS Y GASTOS LEGALES																
111 - Recursos Fiscales																
TOTAL CONCEPTO	\$18,000,000.00	\$18,000,000.00	\$18,000,000.00	\$18,000,000.00	\$18,000,000.00	\$18,000,000.00	\$18,000,000.00	\$18,000,000.00	\$18,000,000.00	\$18,000,000.00	\$18,000,000.00	\$18,000,000.00	\$18,000,000.00	\$18,000,000.00	\$18,000,000.00	\$18,000,000.00
3981 - 3981 IMPUESTO SOBRE NOMINA ESTATAL																
111 - Recursos Fiscales																
TOTAL CONCEPTO	\$14,000,000.00	\$14,000,000.00	\$14,000,000.00	\$14,000,000.00	\$14,000,000.00	\$14,000,000.00	\$14,000,000.00	\$14,000,000.00	\$14,000,000.00	\$14,000,000.00	\$14,000,000.00	\$14,000,000.00	\$14,000,000.00	\$14,000,000.00	\$14,000,000.00	\$14,000,000.00
4213 - 4213 APORT. AL INSTITUTO DE PLANEACION																
111 - Recursos Fiscales																
TOTAL CONCEPTO	\$0.00	\$0.00	\$0.00	\$0.00	\$0.00	\$0.00	\$0.00	\$0.00	\$0.00	\$0.00	\$0.00	\$0.00	\$0.00	\$0.00	\$0.00	\$0.00
4217 - 4217 APORT. INST. DE CULTURA FISICA Y DEP																
111 - Recursos Fiscales																
TOTAL CONCEPTO	\$7,500,000.00	\$7,500,000.00	\$7,500,000.00	\$7,500,000.00	\$7,500,000.00	\$7,500,000.00	\$7,500,000.00	\$7,500,000.00	\$7,500,000.00	\$7,500,000.00	\$7,500,000.00	\$7,500,000.00	\$7,500,000.00	\$7,500,000.00	\$7,500,000.00	\$7,500,000.00
4218 - 4218 INST. MUNICIPAL POESARROLLO CULTURAL																
111 - Recursos Fiscales																
TOTAL CONCEPTO	\$20,000,000.00	\$20,000,000.00	\$20,000,000.00	\$20,000,000.00	\$20,000,000.00	\$20,000,000.00	\$20,000,000.00	\$20,000,000.00	\$20,000,000.00	\$20,000,000.00	\$20,000,000.00	\$20,000,000.00	\$20,000,000.00	\$20,000,000.00	\$20,000,000.00	\$20,000,000.00
4219 - 4219 APORTACIONES																
111 - Recursos Fiscales																
TOTAL CONCEPTO	\$10,000,000.00	\$10,000,000.00	\$10,000,000.00	\$10,000,000.00	\$10,000,000.00	\$10,000,000.00	\$10,000,000.00	\$10,000,000.00	\$10,000,000.00	\$10,000,000.00	\$10,000,000.00	\$10,000,000.00	\$10,000,000.00	\$10,000,000.00	\$10,000,000.00	\$10,000,000.00
4411 - 4411 APOYOS ECONOMICOS Y MAT. A PERS																
111 - Recursos Fiscales																
TOTAL CONCEPTO	\$5,114,400.00	\$5,114,400.00	\$5,114,400.00	\$5,114,400.00	\$5,114,400.00	\$5,114,400.00	\$5,114,400.00	\$5,114,400.00	\$5,114,400.00	\$5,114,400.00	\$5,114,400.00	\$5,114,400.00	\$5,114,400.00	\$5,114,400.00	\$5,114,400.00	\$5,114,400.00

MUNICIPIO DE SAN NICOLAS DE LOS GARZA, N.L.
(b) Estado sobre el Ejercicio del Presupuesto por Ramo o Dependencia / Clasificación Económica
Diciembre de 2021

Divisor: Pesos
Tipo de gasto: Todos
Fuente de financiamiento: Todas

RAMO O DEPENDENCIA TIPO DE GASTO CONCEPTO	Acumulados (CONAC)													
	1	2	3	4	5	6=(4-5)	7	8=(5-7)	9=(4-7)	10	11=(7-10)	12	13=(10-12)	14=(7-12)
	Presupuesto de Egresos Aprobado	Ampliaciones	Reducciones	Presupuesto Vigente	Comprometido	Presupuesto disponible para comprometer	Devengado	Compromisos sin devengar	Presupuesto vigente sin devengar	Ejercido	Devengado sin ejercer	Pagado	Ejercido sin pagar	Cuentas por pagar
FUENTE DE FINANCIAMIENTO														
4451 - 4451 APORT PARA AGRUP CIVICAS CULTY														
111 - Recursos Fiscales	\$8,114,380.00	\$12,103,043.15	\$4,988,238.47	\$17,713,220.88	\$7,462,748.50	\$866,014.76	\$1,631,189.50	\$0.00	\$68,514.76	\$1,602,674.74	\$0.00	\$1,602,674.74	\$0.00	\$0.00
TOTAL CONCEPTO														
4452 - 4452 AYUDAS SOCIALES A INSTITUCIONES SIN														
111 - Recursos Fiscales	\$34,100,282.00	\$19,103,018.00	\$4,100,884.84	\$30,246,730.00	\$25,003,895.40	\$1,242,498.12	\$28,003,895.40	\$0.00	\$1,242,498.12	\$28,003,895.40	\$0.00	\$28,003,895.40	\$0.00	\$0.00
TOTAL CONCEPTO														
4511 - 4511 SUELDOS SINDICALIZADOS														
111 - Recursos Fiscales	\$0.00	\$0.00	\$0.00	\$0.00	\$0.00	\$0.00	\$0.00	\$0.00	\$0.00	\$0.00	\$0.00	\$0.00	\$0.00	\$0.00
TOTAL CONCEPTO														
4512 - 4512 SUELDOS PERSONAL CONFIANZA														
111 - Recursos Fiscales	\$10,340,139.12	\$7,300,638.41	\$4,980,907.00	\$10,000,841.51	\$10,106,841.51	\$0.00	\$10,106,841.51	\$0.00	\$0.00	\$10,106,841.51	\$0.00	\$10,106,841.51	\$0.00	\$0.00
TOTAL CONCEPTO														
4513 - 4513 AGUINALDO														
111 - Recursos Fiscales	\$17,841,362.61	\$206,000.00	\$1,450,638.17	\$14,497,564.44	\$14,497,564.44	\$0.00	\$14,497,564.44	\$0.00	\$0.00	\$14,497,564.44	\$0.00	\$14,497,564.44	\$0.00	\$0.00
TOTAL CONCEPTO														
4514 - 4514 OTROS CONCEPTOS ADICIONALES														
111 - Recursos Fiscales	\$6,537,024.31	\$187,013.00	\$492,960.00	\$5,144,077.31	\$5,144,077.31	\$0.00	\$5,144,077.31	\$0.00	\$0.00	\$5,144,077.31	\$0.00	\$5,144,077.31	\$0.00	\$0.00
TOTAL CONCEPTO														
4515 - 4515 SERVICIOS MEDICOS														
111 - Recursos Fiscales	\$4,482,000.00	\$3,051,103.00	\$1,016,000.00	\$3,342,643.00	\$3,342,643.00	\$0.00	\$3,342,643.00	\$0.00	\$0.00	\$3,342,643.00	\$0.00	\$3,342,643.00	\$0.00	\$0.00
TOTAL CONCEPTO														
4621 - 4621 SUELDOS SINDICALIZADOS														
111 - Recursos Fiscales	\$28,913,672.00	\$32,064,239.28	\$4,233,502.60	\$34,544,569.68	\$34,544,569.68	\$0.00	\$34,544,569.68	\$0.00	\$0.00	\$34,544,569.68	\$0.00	\$34,544,569.68	\$0.00	\$0.00
TOTAL CONCEPTO														
4622 - 4622 SUELO PERSONAL CONFIANZA														
111 - Recursos Fiscales	\$43,656,863.72	\$28,186,186.00	\$22,405,781.00	\$47,511,669.72	\$47,511,669.72	\$0.00	\$47,511,669.72	\$0.00	\$0.00	\$47,511,669.72	\$0.00	\$47,511,669.72	\$0.00	\$0.00
TOTAL CONCEPTO														
4623 - 4623 AGUINALDO														
111 - Recursos Fiscales	\$28,843,881.24	\$373,461.00	\$1,100,203.00	\$29,317,545.24	\$29,317,545.24	\$0.00	\$29,317,545.24	\$0.00	\$0.00	\$29,317,545.24	\$0.00	\$29,317,545.24	\$0.00	\$0.00
TOTAL CONCEPTO														
4624 - 4624 OTROS CONCEPTOS ADICIONALES														
111 - Recursos Fiscales	\$12,267,466.00	\$990,700.00	\$1,005,031.00	\$12,863,200.00	\$12,863,200.00	\$0.00	\$12,863,200.00	\$0.00	\$0.00	\$12,863,200.00	\$0.00	\$12,863,200.00	\$0.00	\$0.00
TOTAL CONCEPTO														
TOTAL CONCEPTO														

MUNICIPIO DE SAN NICOLAS DE LOS GARZA, N.L.
(b) Estado sobre el Ejercicio del Presupuesto por Ramo o Dependencia / Clasificación Económica
Divisor: Pesos
Tipo de gasto: Todos
Fuente de financiamiento: Todas

RAMO O DEPENDENCIA TIPO DE GASTO CONCEPTO	Acumulados (CONAC)											Ejercido sin pagar 14=(7-12)	
	1	2	3	4	5	6=(4-5) ter	7	8=(5-7) deven	9=(4-7) vigen	10	11=(7-10) sin ejer		12
PUENTE DE FINANCIAMIENTO													
8641 - 8641 CLIMA Y CALEFACCION	50.00	\$2,296,028.60	\$0.00	\$2,296,028.60	\$1,571,598.35	\$1,753,642.42	\$1,571,598.35	\$0.00	\$1,753,642.42	\$1,571,598.35	\$0.00	\$1,571,598.35	\$0.00
111 - Recursos Fiscales													
5651 - 5651 EQ. DE COMUNICACIONES	50.00	\$1,732,104.17	\$0.00	\$1,732,104.17	\$1,732,104.17	\$2.68	\$1,732,101.49	\$0.00	\$2.68	\$1,732,101.49	\$0.00	\$1,732,101.49	\$0.00
111 - Recursos Fiscales													
5462 - 5462 GENERADOR DE ENERGIA	50.00	\$31,000,280.11	\$4,856,048.05	\$23,151,632.26	\$23,151,632.26	\$0.00	\$23,151,632.26	\$0.00	\$0.00	\$23,151,632.26	\$0.00	\$23,151,632.26	\$0.00
111 - Recursos Fiscales													
5671 - 5671 HERRAMIENTAS Y MAQUINAS-HERRAMIENTA	50.00	\$107,640.00	\$0.00	\$107,640.00	\$107,640.00	\$0.00	\$107,640.00	\$0.00	\$0.00	\$107,640.00	\$0.00	\$107,640.00	\$0.00
111 - Recursos Fiscales													
5691 - 5691 OTROS EQS.	50.00	\$7,320,602.14	\$0.00	\$7,320,602.14	\$7,320,602.14	\$0.00	\$7,320,602.14	\$0.00	\$0.00	\$7,320,602.14	\$0.00	\$7,320,602.14	\$0.00
111 - Recursos Fiscales													
5761 - 5761 EQUINOS	50.00	\$6,487,002.23	\$0.00	\$6,487,002.23	\$6,487,002.23	\$0.00	\$6,487,002.23	\$0.00	\$0.00	\$6,487,002.23	\$0.00	\$6,487,002.23	\$0.00
111 - Recursos Fiscales													
5811 - 5811 TERRENOS	50.00	\$36,000.00	\$0.00	\$36,000.00	\$36,000.00	\$0.00	\$36,000.00	\$0.00	\$0.00	\$36,000.00	\$0.00	\$36,000.00	\$0.00
111 - Recursos Fiscales													
5911 - 5911 SOFTWARE	50.00	\$441,817,986.10	\$2,291,817,986.10	\$1,850,000,000.00	\$1,850,000,000.00	\$3,449,644.00	\$1,853,449,644.00	\$0.00	\$3,449,644.00	\$1,853,449,644.00	\$0.00	\$1,853,449,644.00	\$0.00
111 - Recursos Fiscales													
5971 - 5971 LICENCIAS INFORMATICAS	50.00	\$14,700,000.00	\$14,700,000.00	\$14,700,000.00	\$14,700,000.00	\$0.00	\$14,700,000.00	\$0.00	\$0.00	\$14,700,000.00	\$0.00	\$14,700,000.00	\$0.00
111 - Recursos Fiscales													
6121 - 6121 ALUMBRADO PUBLICO	50.00	\$1,471,227.89	\$0.00	\$1,471,227.89	\$1,471,227.89	\$0.00	\$1,471,227.89	\$0.00	\$0.00	\$1,471,227.89	\$0.00	\$1,471,227.89	\$0.00
111 - Recursos Fiscales													
6122 - 6122 CONSTR. Y REHABILITACION DE PARQUES	50.00	\$478,992,803.46	\$384,189,973.36	\$114,802,830.10	\$23,634,722.26	\$90,568,251.15	\$23,634,722.26	\$0.00	\$90,568,251.15	\$23,634,722.26	\$0.00	\$23,634,722.26	\$0.00
111 - Recursos Fiscales													

MUNICIPIO DE SAN NICOLAS DE LOS GARZA, N.L.
(b) Estado sobre el Ejercicio del Presupuesto por Ramo o Dependencia / Clasificación Económica

Diciembre de 2021

Divisor: Pesos

Tipo de gasto: Todos

Fuente de financiamiento: Todas

Acumulados (CONAC)

RAMO O DEPENDENCIA	TIPO DE GASTO	CONCEPTO	Presupuesto de Egresos Aprobado	Ampliaciones	Reducciones	Presupuesto Vigente	Comprometido	Presupuesto disponible para comprometer	Devengado	Compromisos sin devengar	Presupuesto vigente sin devengar	Ejercido	Devengado sin ejercer	Pagado	Ejercido sin pagar	Cuentas por pagar	
																	1
		6124 - 6124 CONSTR. Y REHABILITACION DE INMUEBL	\$0.00	\$478,892,643.48	\$-364,369,879.45	\$114,522,764.03	\$23,634,722.28	\$90,887,941.75	\$2,654,722.28	\$0.00	\$88,233,219.47	\$23,634,722.28	\$0.00	\$23,634,722.28	\$0.00	\$0.00	
		111 - Recursos Fiscales	\$0.00	\$1,325,546.62	\$0.00	\$1,325,246.62	\$3,026,679.89	\$3,386,625.43	\$3,379,679.89	\$0.00	\$3,386,625.43	\$3,308,079.89	\$0.00	\$3,308,079.89	\$0.00	\$0.00	
		6125 - 6125 ESTUDIOS Y PROYECTOS	\$0.00	\$1,325,246.62	\$0.00	\$1,325,246.62	\$3,386,625.30	\$3,386,625.30	\$3,679,679.89	\$0.00	\$3,386,625.30	\$3,308,079.89	\$0.00	\$3,308,079.89	\$0.00	\$0.00	
		111 - Recursos Fiscales	\$0.00	\$1,778,698.68	\$0.00	\$1,778,698.68	\$1,402,509.13	\$342,017.56	\$1,432,509.13	\$0.00	\$342,017.56	\$1,432,509.13	\$0.00	\$1,432,509.13	\$0.00	\$0.00	
		61261 - 61261 REHAB PLAZAS PUBLICAS (FOO DESC 20	\$0.00	\$1,778,698.68	\$0.00	\$1,778,698.68	\$1,432,509.13	\$342,017.56	\$1,432,509.13	\$0.00	\$342,017.56	\$1,432,509.13	\$0.00	\$1,432,509.13	\$0.00	\$0.00	
		111 - Recursos Fiscales	\$0.00	\$31,129,803.48	\$4,102,265.81	\$15,117,546.67	\$38,566,381.54	\$54,663,111.11	\$54,663,111.11	\$18,566,263.54	\$0.00	\$36,096,847.57	\$18,566,263.54	\$0.00	\$18,566,263.54	\$0.00	\$0.00
		61263 - 61263 REHAB PARQUE LOS ANGELES B PIG229	\$0.00	\$2,129,803.48	\$4,102,265.81	\$15,117,546.67	\$38,566,381.54	\$54,663,111.11	\$54,663,111.11	\$18,566,263.54	\$0.00	\$36,096,847.57	\$18,566,263.54	\$0.00	\$18,566,263.54	\$0.00	\$0.00
		111 - Recursos Fiscales	\$0.00	\$4,414,342.36	\$0.00	\$4,414,342.36	\$4,414,342.35	\$0.01	\$4,414,342.35	\$0.00	\$0.01	\$4,414,342.35	\$0.00	\$4,414,342.35	\$0.00	\$0.00	
		61265 - 61265 ADECUACION AREA INFANTIL PARQUE SN	\$0.00	\$4,414,342.36	\$0.00	\$4,414,342.36	\$4,414,342.35	\$0.01	\$4,414,342.35	\$0.00	\$0.01	\$4,414,342.35	\$0.00	\$4,414,342.35	\$0.00	\$0.00	
		111 - Recursos Fiscales	\$0.00	\$675,250.50	\$0.00	\$675,250.50	\$675,250.50	\$0.00	\$675,250.50	\$0.00	\$0.00	\$675,250.50	\$0.00	\$675,250.50	\$0.00	\$0.00	
		61266 - 61266 REHAS CANCHAS VARIOS PUNTOS (RS320	\$0.00	\$675,250.50	\$0.00	\$675,250.50	\$675,250.50	\$0.00	\$675,250.50	\$0.00	\$0.00	\$675,250.50	\$0.00	\$675,250.50	\$0.00	\$0.00	
		111 - Recursos Fiscales	\$0.00	\$975,250.50	\$0.00	\$975,250.50	\$975,250.50	\$0.00	\$975,250.50	\$0.00	\$0.00	\$975,250.50	\$0.00	\$975,250.50	\$0.00	\$0.00	
		61268 - 61268 REHAS ESPACIOS PUB UNIV Y F. V. 20	\$0.00	\$5,050,371.46	\$1,300,000.00	\$3,750,371.46	\$4,800,000.00	\$5,100,371.46	\$4,800,000.00	\$0.00	\$3,750,371.46	\$4,800,000.00	\$0.00	\$4,800,000.00	\$0.00	\$0.00	
		111 - Recursos Fiscales	\$0.00	\$5,048,371.46	\$1,298,000.00	\$3,750,371.46	\$4,798,000.00	\$5,098,371.46	\$4,798,000.00	\$0.00	\$3,750,371.46	\$4,798,000.00	\$0.00	\$4,798,000.00	\$0.00	\$0.00	
		61269 - 61269 REHABILITACION PLAZA PUBLICA DFE29	\$0.00	\$14,028,048.26	\$1,308,878.89	\$12,719,169.37	\$12,848,172.37	\$12,848,172.37	\$12,848,172.37	\$0.00	\$12,848,172.37	\$12,848,172.37	\$0.00	\$12,848,172.37	\$0.00	\$0.00	
		111 - Recursos Fiscales	\$0.00	\$17,607,748.50	\$0.00	\$17,607,748.50	\$17,206,048.42	\$501,700.08	\$17,206,048.42	\$0.00	\$501,700.08	\$17,206,048.42	\$0.00	\$17,206,048.42	\$0.00	\$0.00	
		61270 - 61270 REHAS PLAZA PUBLICA D F E 2021	\$0.00	\$17,607,748.50	\$0.00	\$17,607,748.50	\$17,206,048.42	\$501,700.08	\$17,206,048.42	\$0.00	\$501,700.08	\$17,206,048.42	\$0.00	\$17,206,048.42	\$0.00	\$0.00	
		111 - Recursos Fiscales	\$0.00	\$48,178,363.85	\$-3,837,200.00	\$44,341,163.85	\$45,958,872.10	\$5,231,608.25	\$34,668,972.10	\$0.00	\$5,231,608.25	\$34,668,972.10	\$0.00	\$34,668,972.10	\$0.00	\$0.00	
		61271 - 61271 REHAS PARQUE COL MIRADOR D E 21	\$0.00	\$44,128,958.25	\$3,100,000.00	\$41,028,958.25	\$34,668,972.10	\$5,231,608.25	\$34,668,972.10	\$0.00	\$5,231,608.25	\$34,668,972.10	\$0.00	\$34,668,972.10	\$0.00	\$0.00	
		111 - Recursos Fiscales	\$0.00	\$1,587,146.21	\$0.00	\$1,587,146.21	\$1,146,467.01	\$441,679.20	\$1,146,467.01	\$0.00	\$441,679.20	\$1,146,467.01	\$0.00	\$1,146,467.01	\$0.00	\$0.00	
		61272 - 61272 CONS BANDA COL PRIVAL AMARUAC DE1	\$0.00	\$1,587,146.21	\$0.00	\$1,587,146.21	\$1,146,467.01	\$441,679.20	\$1,146,467.01	\$0.00	\$441,679.20	\$1,146,467.01	\$0.00	\$1,146,467.01	\$0.00	\$0.00	
		111 - Recursos Fiscales	\$0.00	\$1,875,571.78	\$0.00	\$1,875,571.78	\$874,604.34	\$1,000,967.44	\$874,604.34	\$0.00	\$1,000,967.44	\$874,604.34	\$0.00	\$874,604.34	\$0.00	\$0.00	

Divisor: Pesos

Tipo de gasto: Todos

Fuente de financiamiento: Todas

RAMO O DEPENDENCIA	TIPO DE GASTO	CONCEPTO	Acumulados (CONAC)														
			1	2	3	4	5	6-(4-5) ter compre-	7	8-(5-7)	9-(4-7)	10	11-(7-10)	12	13-(10-12)	14-(7-12)	
			Presupuesto de Egresos Aprobado	Ampliaciones	Reducciones	Presupuesto Vigente	Comprometido	Presupuesto disponible para comprometer	Devengado	Compromisos sin devengar	Presupuesto vigente sin devengar	Ejercido	Devengado sin ejercer	Pagado	Ejercido sin pagar	Cuentas por pagar	
		FUENTE DE FINANCIAMIENTO															
		61273 - 61273 CONST BANDA COLONIAL PUNTES DE JI	30.00	\$1,825,571.78	30.00	\$1,825,571.78	\$314,605.34	\$500,916.44	\$314,605.34	\$0.00	\$500,916.44	\$0.00	\$0.00	\$514,605.34	\$0.00	\$0.00	\$0.00
		111 - Recursos Fiscales															
		TOTAL CONCEPTO	30.00	\$1,825,571.78	30.00	\$1,825,571.78	\$314,605.34	\$500,916.44	\$314,605.34	\$0.00	\$500,916.44	\$0.00	\$0.00	\$514,605.34	\$0.00	\$0.00	\$0.00
		61305 - 61305 AMP HIDRAULICA ARROYO TOPO C DEJ20	30.00	\$417,076.74	30.00	\$417,076.74	\$417,076.74	\$0.00	\$417,076.74	\$0.00	\$0.00	\$0.00	\$0.00	\$417,076.74	\$0.00	\$0.00	\$0.00
		111 - Recursos Fiscales															
		TOTAL CONCEPTO	30.00	\$417,076.74	30.00	\$417,076.74	\$417,076.74	\$0.00	\$417,076.74	\$0.00	\$0.00	\$0.00	\$0.00	\$417,076.74	\$0.00	\$0.00	\$0.00
		61307 - 61307 OBRA PLUVIAL RINCON AMAHUAC PE201	30.00	\$1,333,776.50	\$1,033,776.50	\$1,033,776.50	\$0.00	\$0.00	\$0.00	\$0.00	\$0.00	\$0.00	\$0.00	\$0.00	\$0.00	\$0.00	\$0.00
		111 - Recursos Fiscales															
		TOTAL CONCEPTO	30.00	\$1,333,776.50	\$1,033,776.50	\$1,033,776.50	\$0.00	\$0.00	\$0.00	\$0.00	\$0.00	\$0.00	\$0.00	\$0.00	\$0.00	\$0.00	\$0.00
		61308 - 61308 OBRA ELECTRICAC AV JUVENTUD DE21	30.00	\$1,196,680.92	\$0.00	\$1,196,680.92	\$1,196,680.92	\$0.00	\$1,196,680.92	\$0.00	\$0.00	\$0.00	\$0.00	\$1,196,680.92	\$0.00	\$0.00	\$0.00
		111 - Recursos Fiscales															
		TOTAL CONCEPTO	30.00	\$1,196,680.92	\$0.00	\$1,196,680.92	\$1,196,680.92	\$0.00	\$1,196,680.92	\$0.00	\$0.00	\$0.00	\$0.00	\$1,196,680.92	\$0.00	\$0.00	\$0.00
		61333 - 61333 REUBRICACION DE POSTES ELECTRICOS	30.00	\$525,288.60	\$0.00	\$525,288.60	\$525,288.60	\$0.00	\$525,288.60	\$0.00	\$0.00	\$0.00	\$0.00	\$525,288.60	\$0.00	\$0.00	\$0.00
		111 - Recursos Fiscales															
		TOTAL CONCEPTO	30.00	\$525,288.60	\$0.00	\$525,288.60	\$525,288.60	\$0.00	\$525,288.60	\$0.00	\$0.00	\$0.00	\$0.00	\$525,288.60	\$0.00	\$0.00	\$0.00
		61410 - 61410 SUMINISTRO Y COLOCACION DE EQUIPO DE BOMBEO OBRA PLUVIAL PROV. ECONOMICAS 2021	30.00	\$1,221,965.52	\$0.00	\$1,221,965.52	\$1,221,965.52	\$0.00	\$1,221,965.52	\$0.00	\$0.00	\$0.00	\$0.00	\$1,221,965.52	\$0.00	\$0.00	\$0.00
		111 - Recursos Fiscales															
		TOTAL CONCEPTO	30.00	\$1,221,965.52	\$0.00	\$1,221,965.52	\$1,221,965.52	\$0.00	\$1,221,965.52	\$0.00	\$0.00	\$0.00	\$0.00	\$1,221,965.52	\$0.00	\$0.00	\$0.00
		6143 - 6143 DRENAJE PLUVIAL	30.00	\$1,032,648.62	\$0.00	\$1,032,648.62	\$1,032,648.62	\$0.00	\$1,032,648.62	\$0.00	\$0.00	\$0.00	\$0.00	\$1,032,648.62	\$0.00	\$0.00	\$0.00
		111 - Recursos Fiscales															
		TOTAL CONCEPTO	30.00	\$1,032,648.62	\$0.00	\$1,032,648.62	\$1,032,648.62	\$0.00	\$1,032,648.62	\$0.00	\$0.00	\$0.00	\$0.00	\$1,032,648.62	\$0.00	\$0.00	\$0.00
		6148 - 6148 PAVIMENTACION Y BACHEO	30.00	\$1,205,451.98	\$0.00	\$1,205,451.98	\$1,205,451.98	\$0.00	\$1,205,451.98	\$0.00	\$0.00	\$0.00	\$0.00	\$1,205,451.98	\$0.00	\$0.00	\$0.00
		111 - Recursos Fiscales															
		TOTAL CONCEPTO	30.00	\$1,205,451.98	\$0.00	\$1,205,451.98	\$1,205,451.98	\$0.00	\$1,205,451.98	\$0.00	\$0.00	\$0.00	\$0.00	\$1,205,451.98	\$0.00	\$0.00	\$0.00
		6149 - 6149 DRENAJE PLUVIAL DESCF E 2021	30.00	\$3,246,880.89	\$0.00	\$3,246,880.89	\$3,246,880.89	\$0.00	\$3,246,880.89	\$0.00	\$0.00	\$0.00	\$0.00	\$3,246,880.89	\$0.00	\$0.00	\$0.00
		111 - Recursos Fiscales															
		TOTAL CONCEPTO	30.00	\$3,246,880.89	\$0.00	\$3,246,880.89	\$3,246,880.89	\$0.00	\$3,246,880.89	\$0.00	\$0.00	\$0.00	\$0.00	\$3,246,880.89	\$0.00	\$0.00	\$0.00
		6152 - 6152 PUENTES VEHICULARES	30.00	\$1,000,451.87	\$0.00	\$1,000,451.87	\$1,000,451.87	\$0.00	\$1,000,451.87	\$0.00	\$0.00	\$0.00	\$0.00	\$1,000,451.87	\$0.00	\$0.00	\$0.00
		111 - Recursos Fiscales															
		TOTAL CONCEPTO	30.00	\$1,000,451.87	\$0.00	\$1,000,451.87	\$1,000,451.87	\$0.00	\$1,000,451.87	\$0.00	\$0.00	\$0.00	\$0.00	\$1,000,451.87	\$0.00	\$0.00	\$0.00
		6153 - 6153 PUENTES VEHICULARES	30.00	\$4,138,514.26	\$0.00	\$4,138,514.26	\$4,138,514.26	\$0.00	\$4,138,514.26	\$0.00	\$0.00	\$0.00	\$0.00	\$4,138,514.26	\$0.00	\$0.00	\$0.00
		111 - Recursos Fiscales															
		TOTAL CONCEPTO	30.00	\$4,138,514.26	\$0.00	\$4,138,514.26	\$4,138,514.26	\$0.00	\$4,138,514.26	\$0.00	\$0.00	\$0.00	\$0.00	\$4,138,514.26	\$0.00	\$0.00	\$0.00

MUNICIPIO DE SAN NICOLAS DE LOS GARZA, N.L.
(b) Estado sobre el Ejercicio del Presupuesto por Ramo o Dependencia / Clasificación Económica
Diciembre de 2021

Divisor: Pesos
Tipo de gasto: Todos
Fuente de financiamiento: Todas

Acumulados (CONAC)

RAMO O DEPENDENCIA TIPO DE GASTO CONCEPTO	Presupuesto de Egresos Aprobado	Ampliaciones	Reducciones	Presupuesto Vigente	Comprometido	Presupuesto disponible para comprometer	Devengado	Compromisos sin devengar	Presupuesto vigente sin devengar	Ejercido	Devengado sin ejercer	Pagado	Ejercido sin pagar	Cuentas por pagar
FUENTE DE FINANCIAMIENTO														
61586 - 61586 ANDADORES PEATONALES VARIOS PUNTOS	\$0.00	\$4,138,514.26	\$0.00	\$4,138,514.26	\$4,138,514.26	\$0.00	\$4,138,514.26	\$0.00	\$4,138,514.26	\$4,138,514.26	\$0.00	\$4,138,514.26	\$0.00	\$0.00
111 - Recursos Fiscales	\$0.00	\$4,138,514.26	\$0.00	\$4,138,514.26	\$4,138,514.26	\$0.00	\$4,138,514.26	\$0.00	\$4,138,514.26	\$4,138,514.26	\$0.00	\$4,138,514.26	\$0.00	\$0.00
61578 - 61578 REHABILITACION DE PAVIMENTO (DE SARRULLO MPAL 2020)	\$0.00	\$6,443,673.30	\$0.00	\$6,443,673.30	\$6,443,673.30	\$3,039,726	\$6,443,673.30	\$0.00	\$3,039,726	\$6,443,673.30	\$0.00	\$6,443,673.30	\$0.00	\$0.00
111 - Recursos Fiscales	\$0.00	\$6,443,673.30	\$0.00	\$6,443,673.30	\$6,443,673.30	\$3,039,726	\$6,443,673.30	\$0.00	\$3,039,726	\$6,443,673.30	\$0.00	\$6,443,673.30	\$0.00	\$0.00
61580 - 61580 REHAB PAVIMENTO DESCENT 2022	\$0.00	\$12,215,077.58	\$0.00	\$12,215,077.58	\$11,800,662.75	\$2,033,315.80	\$11,800,662.75	\$0.00	\$2,033,315.80	\$11,800,662.75	\$0.00	\$11,800,662.75	\$0.00	\$0.00
111 - Recursos Fiscales	\$0.00	\$12,215,077.58	\$0.00	\$12,215,077.58	\$11,800,662.75	\$2,033,315.80	\$11,800,662.75	\$0.00	\$2,033,315.80	\$11,800,662.75	\$0.00	\$11,800,662.75	\$0.00	\$0.00
61581 - 61581 CONSTR ANDADOR POPocatepetel DES 20	\$0.00	\$30,140,869.64	\$0.00	\$30,140,869.64	\$28,795,044.12	\$1,853,305.41	\$28,795,044.12	\$0.00	\$1,853,305.41	\$28,795,044.12	\$0.00	\$28,795,044.12	\$0.00	\$0.00
111 - Recursos Fiscales	\$0.00	\$30,140,869.64	\$0.00	\$30,140,869.64	\$28,795,044.12	\$1,853,305.41	\$28,795,044.12	\$0.00	\$1,853,305.41	\$28,795,044.12	\$0.00	\$28,795,044.12	\$0.00	\$0.00
61583 - 61583 ADECUACION VIAL Y CUBIERTA FUENTE	\$0.00	\$4,099,268.52	\$0.00	\$4,099,268.52	\$4,099,268.52	\$0.00	\$4,099,268.52	\$0.00	\$4,099,268.52	\$4,099,268.52	\$0.00	\$4,099,268.52	\$0.00	\$0.00
111 - Recursos Fiscales	\$0.00	\$4,099,268.52	\$0.00	\$4,099,268.52	\$4,099,268.52	\$0.00	\$4,099,268.52	\$0.00	\$4,099,268.52	\$4,099,268.52	\$0.00	\$4,099,268.52	\$0.00	\$0.00
61584 - 61584 REHAB DE PAVIMENTO DESC F E 2021	\$0.00	\$16,804,137.50	\$2,200,485.99	\$14,603,651.51	\$16,804,137.51	\$0.00	\$14,603,651.51	\$0.00	\$14,603,651.51	\$14,603,651.51	\$0.00	\$14,603,651.51	\$0.00	\$0.00
111 - Recursos Fiscales	\$0.00	\$16,804,137.50	\$2,200,485.99	\$14,603,651.51	\$16,804,137.51	\$0.00	\$14,603,651.51	\$0.00	\$14,603,651.51	\$14,603,651.51	\$0.00	\$14,603,651.51	\$0.00	\$0.00
61585 - 61585 REHAB DE PAVIMENTO (DES MPAL 2021)	\$0.00	\$29,331,749.67	\$0.00	\$29,331,749.67	\$30,777,088.84	\$6,566,657.93	\$30,777,088.84	\$0.00	\$6,566,657.93	\$30,777,088.84	\$0.00	\$30,777,088.84	\$0.00	\$0.00
111 - Recursos Fiscales	\$0.00	\$29,331,749.67	\$0.00	\$29,331,749.67	\$30,777,088.84	\$6,566,657.93	\$30,777,088.84	\$0.00	\$6,566,657.93	\$30,777,088.84	\$0.00	\$30,777,088.84	\$0.00	\$0.00
61586 - 61586 ANDADORES FONDO DESC - 2021	\$0.00	\$2,349,118.05	\$0.00	\$2,349,118.05	\$2,349,118.05	\$0.00	\$2,349,118.05	\$0.00	\$2,349,118.05	\$2,349,118.05	\$0.00	\$2,349,118.05	\$0.00	\$0.00
111 - Recursos Fiscales	\$0.00	\$2,349,118.05	\$0.00	\$2,349,118.05	\$2,349,118.05	\$0.00	\$2,349,118.05	\$0.00	\$2,349,118.05	\$2,349,118.05	\$0.00	\$2,349,118.05	\$0.00	\$0.00
61587 - 61587 REHAB PAV OBRAS COMP VU PE21	\$0.00	\$3,331,276.48	\$0.00	\$3,331,276.48	\$3,330,848.72	\$427.76	\$3,330,848.72	\$0.00	\$427.76	\$3,330,848.72	\$0.00	\$3,330,848.72	\$0.00	\$0.00
111 - Recursos Fiscales	\$0.00	\$3,331,276.48	\$0.00	\$3,331,276.48	\$3,330,848.72	\$427.76	\$3,330,848.72	\$0.00	\$427.76	\$3,330,848.72	\$0.00	\$3,330,848.72	\$0.00	\$0.00
61588 - 61588 TRAB V CORREDOR PEAT JIVENTUD PE21	\$0.00	\$5,365,400.12	\$0.00	\$5,365,400.12	\$5,365,400.12	\$0.00	\$5,365,400.12	\$0.00	\$5,365,400.12	\$5,365,400.12	\$0.00	\$5,365,400.12	\$0.00	\$0.00
111 - Recursos Fiscales	\$0.00	\$5,365,400.12	\$0.00	\$5,365,400.12	\$5,365,400.12	\$0.00	\$5,365,400.12	\$0.00	\$5,365,400.12	\$5,365,400.12	\$0.00	\$5,365,400.12	\$0.00	\$0.00
61589 - 61589 ADECUAC Y O COMP DIV PUNTOS D E21	\$0.00	\$1,665,639.32	\$0.00	\$1,665,639.32	\$1,665,639.32	\$0.00	\$1,665,639.32	\$0.00	\$1,665,639.32	\$1,665,639.32	\$0.00	\$1,665,639.32	\$0.00	\$0.00
111 - Recursos Fiscales	\$0.00	\$1,665,639.32	\$0.00	\$1,665,639.32	\$1,665,639.32	\$0.00	\$1,665,639.32	\$0.00	\$1,665,639.32	\$1,665,639.32	\$0.00	\$1,665,639.32	\$0.00	\$0.00

MUNICIPIO DE SAN NICOLAS DE LOS GARZA, N.L.
(b) Estado sobre el Ejercicio del Presupuesto por Ramo o Dependencia / Clasificación Económica
Diciembre de 2021

Divisor: Pesos
Tipo de gasto: Todos
Fuente de financiamiento: Todas

RAMO O DEPENDENCIA	TIPO DE GASTO	CONCEPTO	Acumulados (CONAC)														
			1	2	3	4	5	6-(4+5)	7	8-(5+7)	9-(4+7)	10	11-(7-10)	12	13-(10-12)	14=(7-12)	
			Presupuesto de Egresos Aprobado	Ampliaciones	Reducciones	Presupuesto Vigente	Comprometido	Presupuesto disponible para comprometer	Devengado	Compromisos sin devengar	Presupuesto vigente sin devengar	Ejercido	Devengado sin ejercer	Pagado	Ejercido sin pagar	Cuentas por pagar	
		TOTAL CONCEPTO	50.00	\$1,000,100.00	50.00	\$1,000,100.00	\$1,000,100.00	50.00	\$1,000,100.00	50.00	50.00	\$1,000,100.00	50.00	\$1,000,100.00	50.00	50.00	50.00
		TOTAL CONCEPTO	50.00	\$1,000,317.51	50.00	\$1,000,317.51	\$998,803.25	\$1,444.26	\$998,803.25	50.00	\$1,444.26	\$998,803.25	50.00	\$998,803.25	50.00	50.00	50.00
		TOTAL CONCEPTO	50.00	\$863,167.74	50.00	\$863,167.74	\$863,167.74	50.00	\$863,167.74	50.00	50.00	\$863,167.74	50.00	\$863,167.74	50.00	50.00	50.00
		TOTAL CONCEPTO	50.00	\$3,143,296.64	50.00	\$3,143,296.64	\$3,143,296.64	50.00	\$3,143,296.64	50.00	50.00	\$3,143,296.64	50.00	\$3,143,296.64	50.00	50.00	50.00
		TOTAL CONCEPTO	50.00	\$4,274,876.57	50.00	\$4,274,876.57	\$4,274,876.57	\$1,550.57	\$4,273,326.00	50.00	\$1,550.57	\$4,273,326.00	50.00	\$4,273,326.00	50.00	50.00	50.00
		TOTAL CONCEPTO	50.00	\$4,274,876.57	50.00	\$4,274,876.57	\$4,274,876.57	\$1,550.57	\$4,273,326.00	50.00	\$1,550.57	\$4,273,326.00	50.00	\$4,273,326.00	50.00	50.00	50.00
		TOTAL CONCEPTO	50.00	\$10,814,038.86	50.00	\$10,814,038.86	\$10,814,038.86	50.00	\$10,814,038.86	50.00	50.00	\$10,814,038.86	50.00	\$10,814,038.86	50.00	50.00	50.00
		TOTAL CONCEPTO	50.00	\$10,814,038.86	50.00	\$10,814,038.86	\$10,814,038.86	50.00	\$10,814,038.86	50.00	50.00	\$10,814,038.86	50.00	\$10,814,038.86	50.00	50.00	50.00
		TOTAL CONCEPTO	50.00	\$8,003,477.29	50.00	\$8,003,477.29	\$8,003,477.29	50.00	\$8,003,477.29	50.00	50.00	\$8,003,477.29	50.00	\$8,003,477.29	50.00	50.00	50.00
		TOTAL CONCEPTO	50.00	\$8,003,477.29	50.00	\$8,003,477.29	\$8,003,477.29	50.00	\$8,003,477.29	50.00	50.00	\$8,003,477.29	50.00	\$8,003,477.29	50.00	50.00	50.00
		TOTAL CONCEPTO	50.00	\$19,014,119.85	50.00	\$19,014,119.85	\$19,014,119.85	50.00	\$19,014,119.85	50.00	50.00	\$19,014,119.85	50.00	\$19,014,119.85	50.00	50.00	50.00
		TOTAL CONCEPTO	50.00	\$19,014,119.85	50.00	\$19,014,119.85	\$19,014,119.85	50.00	\$19,014,119.85	50.00	50.00	\$19,014,119.85	50.00	\$19,014,119.85	50.00	50.00	50.00
		TOTAL CONCEPTO	50.00	\$3,400,022.72	50.00	\$3,400,022.72	\$3,400,022.72	50.00	\$3,400,022.72	50.00	50.00	\$3,400,022.72	50.00	\$3,400,022.72	50.00	50.00	50.00
		TOTAL CONCEPTO	50.00	\$3,400,022.72	50.00	\$3,400,022.72	\$3,400,022.72	50.00	\$3,400,022.72	50.00	50.00	\$3,400,022.72	50.00	\$3,400,022.72	50.00	50.00	50.00
		TOTAL CONCEPTO	50.00	\$14,803,256.15	50.00	\$14,803,256.15	\$14,803,256.15	50.00	\$14,803,256.15	50.00	50.00	\$14,803,256.15	50.00	\$14,803,256.15	50.00	50.00	50.00
		TOTAL CONCEPTO	50.00	\$14,803,256.15	50.00	\$14,803,256.15	\$14,803,256.15	50.00	\$14,803,256.15	50.00	50.00	\$14,803,256.15	50.00	\$14,803,256.15	50.00	50.00	50.00
		TOTAL CONCEPTO	50.00	\$1,565,087.08	50.00	\$1,565,087.08	\$1,565,087.08	50.00	\$1,565,087.08	50.00	50.00	\$1,565,087.08	50.00	\$1,565,087.08	50.00	50.00	50.00
		TOTAL CONCEPTO	50.00	\$1,565,087.08	50.00	\$1,565,087.08	\$1,565,087.08	50.00	\$1,565,087.08	50.00	50.00	\$1,565,087.08	50.00	\$1,565,087.08	50.00	50.00	50.00
		TOTAL CONCEPTO	50.00	\$5,190,231.64	50.00	\$5,190,231.64	\$5,190,231.64	50.00	\$5,190,231.64	50.00	50.00	\$5,190,231.64	50.00	\$5,190,231.64	50.00	50.00	50.00

Diciembre de 2021

Divisor: Pesos

Tipo de gasto: Todos

Fuente de financiamiento: Todas

Acumulados (CONAC)

RAMO O DEPENDENCIA	Presupuesto de Egresos Aprobado	Ampliaciones	Reducciones	Presupuesto Vigente	Comprometido	Presupuesto disponible para comprometer	Devenido	Compromisos sin devengar	Presupuesto vigente sin devengar	Ejercido	Devenido sin ejercer	Pagado	Ejercido sin pagar	Cuentas por pagar
CONCEPTO	1	2	3	4	5	6=(4-5)	7	8=(5-7)	9=(4-7)	10	11=(7-10)	12	13=(10-12)	14=(7-12)
FUENTE DE FINANCIAMIENTO														
6282 - 6282 REHAB EDIFICIOS DESC F E 2021														
111 - Recursos Fiscales														
TOTAL CONCEPTO	80.00	\$24,487,602.46	\$0.00	\$24,487,602.46	\$24,487,602.46	\$0.00	\$24,487,602.46	\$0.00	\$0.00	\$24,487,602.46	\$0.00	\$24,487,602.46	\$0.00	\$0.00
6283 - 6283 ELAB PROJ DIV UBICACIONES MPH FRET														
111 - Recursos Fiscales														
TOTAL CONCEPTO	30.00	\$3,453,428.12	\$4,457.82	\$3,448,970.30	\$3,152,218.22	\$311,752.08	\$3,152,218.22	\$0.00	\$311,752.08	\$3,152,218.22	\$0.00	\$3,152,218.22	\$0.00	\$0.00
6272 - 6272 INST DIVERSAS ESCULTURAS P E 2021														
111 - Recursos Fiscales														
TOTAL CONCEPTO	30.00	\$410,000.00	\$0.00	\$410,000.00	\$410,000.00	\$0.00	\$410,000.00	\$0.00	\$0.00	\$410,000.00	\$0.00	\$410,000.00	\$0.00	\$0.00
9111 - 9111 PRESTAMO AFINHE 40 JAP														
251 - Recursos Federales														
TOTAL CONCEPTO	30.00	\$591,881.35	\$0.00	\$591,881.35	\$591,881.35	\$0.00	\$591,881.35	\$0.00	\$0.00	\$591,881.35	\$0.00	\$591,881.35	\$0.00	\$0.00
9115 - 9115 PRESTAMO AFINHE 40 JAP														
251 - Recursos Federales														
TOTAL CONCEPTO	30.00	\$1,782,182.01	\$1,782,182.01	\$1,782,182.01	\$1,782,182.01	\$0.00	\$1,782,182.01	\$0.00	\$0.00	\$1,782,182.01	\$0.00	\$1,782,182.01	\$0.00	\$0.00
9116 - 9116 CAPITAL PRESTAMO AFINHE														
251 - Recursos Federales														
TOTAL CONCEPTO	30.00	\$1,782,182.01	\$1,782,182.01	\$1,782,182.01	\$1,782,182.01	\$0.00	\$1,782,182.01	\$0.00	\$0.00	\$1,782,182.01	\$0.00	\$1,782,182.01	\$0.00	\$0.00
9215 - 9215 INTERESES DE PRESTAMOS														
251 - Recursos Federales														
TOTAL CONCEPTO	30.00	\$1,782,182.01	\$1,782,182.01	\$1,782,182.01	\$1,782,182.01	\$0.00	\$1,782,182.01	\$0.00	\$0.00	\$1,782,182.01	\$0.00	\$1,782,182.01	\$0.00	\$0.00
9511 - 9511 ADEPAS														
111 - Recursos Fiscales														
TOTAL CONCEPTO	30.00	\$1,782,182.01	\$1,782,182.01	\$1,782,182.01	\$1,782,182.01	\$0.00	\$1,782,182.01	\$0.00	\$0.00	\$1,782,182.01	\$0.00	\$1,782,182.01	\$0.00	\$0.00
9991 - 9991 DIVERSOS														
111 - Recursos Fiscales														
TOTAL CONCEPTO	30.00	\$1,782,182.01	\$1,782,182.01	\$1,782,182.01	\$1,782,182.01	\$0.00	\$1,782,182.01	\$0.00	\$0.00	\$1,782,182.01	\$0.00	\$1,782,182.01	\$0.00	\$0.00
TOTAL TIPO DE GASTO														
TOTAL RAMO O DEPENDENCIA	310.00	\$31,443,602.46	\$4,462,640.63	\$26,980,961.83	\$26,328,383.48	\$652,578.35	\$26,328,383.48	\$0.00	\$652,578.35	\$26,328,383.48	\$0.00	\$26,328,383.48	\$0.00	\$0.00

MUNICIPIO DE SAN NICOLAS DE LOS GARZA, N.L.

(d) Estado sobre el ejercicio del presupuesto por ramo o dependencia / capítulo y concepto del gasto

Diciembre de 2021

Secretaría: Todas

Divisor: Pesos

Acumulados (CONAC)

CAPÍTULO DEL GASTO	Aprobado	Ampliaciones/ (reducciones)	Modificado	Devengado	Pagado	Subejercicio
CONCEPTO DEL GASTO	1	2	3	4	5	6=(3-4)
SERVICIOS PERSONALES						
REMUNERACIONES AL PERSONAL DE CARACTER PERMANENTE	\$369,497,098.73	\$-9,834,101.32	\$359,662,997.41	\$355,362,009.44	\$355,362,009.44	\$4,300,987.97
REMUNERACIONES ADICIONALES Y ESPECIALES	\$85,301,366.91	\$13,656,728.68	\$98,958,095.59	\$94,205,830.31	\$94,205,830.31	\$4,752,265.28
SEGURIDAD SOCIAL	\$21,032,211.14	\$-6,726,304.84	\$14,305,906.30	\$14,305,902.02	\$14,305,902.02	\$4.28
OTRAS PRESTACIONES SOCIALES Y ECONOMICAS	\$56,467,064.52	\$-6,765,716.57	\$49,701,347.95	\$48,482,237.98	\$48,482,237.98	\$1,219,109.97
PAGO DE ESTIMULOS A SERVIDORES PUBLICOS	\$29,696,114.83	\$9,657,821.75	\$39,323,936.58	\$38,844,854.76	\$38,844,854.76	\$479,081.82
TOTAL POR CAPÍTULO	\$561,963,856.13	\$-11,572.30	\$561,952,283.83	\$551,200,834.51	\$551,200,834.51	\$10,751,449.32
MATERIALES Y SUMINISTROS						
MATERIALES DE ADMINISTRACION, EMISION DE DOCUMENTOS Y ARTICULOS OFICIALES	\$6,688,803.56	\$5,621,060.67	\$12,309,864.23	\$11,304,004.14	\$11,304,004.14	\$1,005,860.09
ALIMENTOS Y UTENSILIOS	\$3,320,640.00	\$4,523,840.86	\$7,844,480.86	\$7,830,739.24	\$7,830,739.24	\$13,741.62
MATERIALES Y ARTICULOS DE CONSTRUCCION Y DE REPARACION	\$98,399,787.20	\$2,316,849.87	\$100,716,637.07	\$98,225,184.60	\$98,225,184.60	\$2,491,452.47
PRODUCTOS QUIMICOS, FARMACEUTICOS Y DE LABORATORIO	\$16,968,818.00	\$5,795,550.14	\$22,764,368.14	\$19,896,362.62	\$19,896,362.62	\$2,868,005.52
2550 MATERIALES, ACCESORIOS Y SUMINISTRO	\$1,300,000.00	\$2,564,058.00	\$3,864,058.00	\$3,388,662.27	\$3,388,662.27	\$475,395.73
COMBUSTIBLES, LUBRICANTES Y ADITIVOS	\$64,500,000.00	\$4,223,285.63	\$68,723,285.63	\$64,446,586.72	\$64,446,586.72	\$4,276,698.91
VESTUARIO, BLANCOS, PRENDAS DE PROTECCION Y ARTICULOS DEPORTIVOS	\$5,919,551.12	\$-3,100,796.37	\$2,818,754.75	\$2,816,353.54	\$2,816,353.54	\$2,401.21
HERRAMIENTAS, REFACCIONES Y ACCESORIOS MENORES	\$16,520,000.00	\$2,554,666.71	\$19,074,666.71	\$17,303,382.53	\$17,303,382.53	\$1,771,284.18
TOTAL POR CAPÍTULO	\$213,617,599.88	\$24,498,515.51	\$238,116,115.39	\$225,211,275.66	\$225,211,275.66	\$12,904,839.73
SERVICIOS GENERALES						
SERVICIOS BASICOS	\$93,565,230.39	\$-11,738,801.27	\$81,826,429.12	\$80,825,275.22	\$80,825,275.22	\$1,001,153.90
SERVICIOS DE ARRENDAMIENTO	\$51,358,717.43	\$29,543,387.61	\$80,902,105.04	\$80,588,570.29	\$80,588,570.29	\$313,534.75
SERVICIOS PROFESIONALES, CIENTIFICOS, TECNICOS Y OTROS SERVICIOS	\$88,638,389.88	\$45,390,866.43	\$114,029,256.31	\$113,187,875.58	\$113,187,875.58	\$841,380.73
SERVICIOS FINANCIEROS, BANCARIOS Y COMERCIALES	\$40,600,000.03	\$11,007,715.83	\$51,607,715.86	\$51,374,284.91	\$51,374,284.91	\$233,430.95
SERVICIOS DE INSTALACION, REPARACION, MANTENIMIENTO Y CONSERVACION	\$230,208,091.12	\$50,866,297.02	\$281,076,388.14	\$280,409,228.09	\$280,409,228.09	\$667,160.05
SERVICIOS DE COMUNICACION SOCIAL Y PUBLICIDAD	\$16,739,868.53	\$-3,313,584.25	\$13,426,284.28	\$13,399,504.41	\$13,399,504.41	\$26,779.87
SERVICIOS DE TRASLADO Y VIATICOS	\$0.00	\$121,461.50	\$121,461.50	\$121,374.90	\$121,374.90	\$86.60
SERVICIOS OFICIALES	\$1,018,500.00	\$4,649,826.13	\$5,668,326.13	\$5,656,471.96	\$5,656,471.96	\$11,854.17
OTROS SERVICIOS GENERALES	\$57,282,733.10	\$-37,708,732.77	\$19,574,000.33	\$19,559,998.22	\$19,559,998.22	\$14,002.11
TOTAL POR CAPÍTULO	\$559,411,530.48	\$88,820,436.23	\$648,231,966.71	\$645,122,583.58	\$645,122,583.58	\$3,109,383.13
TRANSFERENCIAS, ASIGNACIONES, SUBSIDIOS Y OTRAS AYUDAS						
TRANSFERENCIAS AL RESTO DEL SECTOR PUBLICO	\$42,556,800.00	\$5,306,000.00	\$47,862,800.00	\$47,862,799.96	\$47,862,799.96	\$0.04
AYUDAS SOCIALES	\$35,311,562.05	\$3,498,494.10	\$38,810,056.15	\$37,511,143.80	\$37,511,143.80	\$1,298,912.35
4500 PENSIONES Y JUBILACIONES	\$214,745,388.19	\$256,711.29	\$215,002,099.48	\$212,924,444.43	\$212,924,444.43	\$2,077,655.05

MUNICIPIO DE SAN NICOLAS DE LOS GARZA, N.L.

(d) Estado sobre el ejercicio del presupuesto por ramo o dependencia / capítulo y concepto del gasto

Diciembre de 2021

Divisor: Pesos

Secretaría: Todas

Acumulados (CONAC)

CAPÍTULO DEL GASTO	Acumulados (CONAC)					
	Aprobado	Ampliaciones/ (reducciones)	Modificado	Devengado	Pagado	Subejercicio
CONCEPTO DEL GASTO	1	2	3	4	5	6=(3-4)
TOTAL POR CAPÍTULO	\$292,613,750.24	\$9,061,205.39	\$301,674,955.63	\$298,298,388.19	\$298,298,388.19	\$3,376,567.44
BIENES MUEBLES, INMUEBLES E INTANGIBLES						
MOBILIARIO Y EQUIPO DE ADMINISTRACION	\$0.00	\$20,361,251.73	\$20,361,251.73	\$15,932,877.58	\$15,932,877.58	\$4,428,374.15
MOBILIARIO Y EQUIPO EDUCACIONAL Y RECREATIVO	\$0.00	\$1,305,184.90	\$1,305,184.90	\$1,305,184.90	\$1,305,184.90	\$0.00
EQUIPO E INSTRUMENTAL MEDICO Y DE LABORATORIO	\$0.00	\$1,495,735.00	\$1,495,735.00	\$1,495,733.87	\$1,495,733.87	\$1.13
VEHICULOS Y EQUIPO DE TRANSPORTE	\$0.00	\$9,372,108.80	\$9,372,108.80	\$5,841,106.38	\$5,841,106.38	\$3,531,002.42
MAQUINARIA, OTROS EQUIPOS Y HERRAMIENTAS	\$0.00	\$27,628,435.80	\$27,628,435.80	\$27,628,433.12	\$27,628,433.12	\$2.68
ACTIVOS BIOLÓGICOS	\$0.00	\$390,000.00	\$390,000.00	\$390,000.00	\$390,000.00	\$0.00
BIENES INMUEBLES	\$0.00	\$150,000,000.00	\$150,000,000.00	\$147,550,356.00	\$147,550,356.00	\$2,449,644.00
ACTIVOS INTANGIBLES	\$12,000,000.00	\$2,962,030.68	\$14,962,030.68	\$11,432,896.99	\$11,432,896.99	\$3,529,133.69
	\$12,000,000.00	\$2,13,514,746.91	\$225,514,746.91	\$211,576,588.84	\$211,576,588.84	\$13,938,158.07
TOTAL POR CAPÍTULO	\$21,113,996.32	\$477,015,105.50	\$498,129,101.82	\$372,207,709.64	\$372,207,709.64	\$125,921,392.18
INVERSION PUBLICA						
OBRA PUBLICA EN BIENES DE DOMINIO PUBLICO	\$0.00	\$117,754,708.49	\$117,754,708.49	\$91,826,645.20	\$91,826,645.20	\$25,928,063.29
OBRA PUBLICA EN BIENES PROPIOS	\$21,113,996.32	\$594,769,813.99	\$615,883,810.31	\$464,034,354.84	\$464,034,354.84	\$151,849,455.47
DEUDA PUBLICA						
AMORTIZACION DE LA DEUDA PUBLICA	\$43,772,237.73	\$0.40	\$43,772,238.13	\$43,772,238.13	\$43,772,238.13	\$0.00
INTERESES DE LA DEUDA PUBLICA	\$59,680,621.19	\$-7,075,499.40	\$52,605,121.79	\$51,017,030.34	\$51,017,030.34	\$1,588,091.45
ADEUDOS DE EJERCICIOS FISCALES ANTERIORES (ADEFAS)	\$10,000,000.00	\$-7,505,554.47	\$2,494,445.53	\$2,350,655.72	\$2,350,655.72	\$143,789.81
9991 DIVERSOS	\$0.00	\$1,712,314.47	\$1,712,314.47	\$1,663,289.28	\$1,663,289.28	\$49,025.19
	\$113,452,858.92	\$-12,868,739.00	\$100,584,119.92	\$98,803,213.47	\$98,803,213.47	\$1,780,906.45
TOTAL POR CAPÍTULO	\$113,452,858.92	\$-12,868,739.00	\$100,584,119.92	\$98,803,213.47	\$98,803,213.47	\$1,780,906.45
TOTAL GENERAL	\$1,774,173,591.98	\$917,784,406.73	\$2,691,957,998.71	\$2,494,247,239.09	\$2,494,247,239.09	\$197,710,759.61

MUNICIPIO DE SAN NICOLAS DE LOS GARZA, N.L.
(c) Estado sobre el Ejercicio del Presupuesto por Ramo o Dependencia / Clasificación Económica / Capítulo del Gasto

Diciembre de 2021

Divisor: Pesos

Tipo de gasto: Todos

Fuente de financiamiento: Todas

RAMO O DEPENDENCIA TIPO DE GASTO CAPÍTULO CONCEPTO	Acumulados (CONAC)														
	Presupuesto de Egresos Aprobado	Ampliaciones	Reducciones	Presupuesto Vigente	Comprometido	Presupuesto disponible para comprometer	Devenido	Compromisos sin devengar	Presupuesto vigente sin devengar	Ejercido	Devenido sin ejercer	Pagado	Ejercicio sin pagar	Cuentas por pagar	
	1	2	3	4	5	6=(4-5)	7	8=(5-7)	9=(4-7)	10	11=(7-10)	12	13=(10-12)	14=(7-12)	
31110 - GOBIERNO MUNICIPAL															
1 - Gasto Corriente															
1000 - SERVICIOS PERSONALES															
1111 - 1111 DIETAS															
151 - Recursos Federales															
1131 - 1131 SUELDO PERSONAL CONFIANZA															
151 - Recursos Federales															
1133 - 1133 SUELDO SINDICALIZADOS															
151 - Recursos Federales															
1134 - 1134 VAGACIONES															
151 - Recursos Federales															
1311 - 1311 PREMIOS DE ANTIGÜEDAD															
151 - Recursos Federales															
1321 - 1321 PRIMA VACACIONAL															
151 - Recursos Federales															
1322 - 1322 PRIMA DOMINICAL															
151 - Recursos Federales															
1323 - 1323 AGUINALDO															
151 - Recursos Federales															
1331 - 1331 TIEMPO EXTRA															
151 - Recursos Federales															
1341 - 1341 GRATIFICACIONES															
151 - Recursos Federales															
1411 - 1411 CUOTAS IMES															

Divisor: Pesos
Tipo de gasto: Todos
Fuente de financiamiento: Todas

RAMO O DEPENDENCIA TIPO DE GASTO CAPITULO CONCEPTO	Acumulados (CONAC)														
	1	2	3	4	5	6=(4-5) ter	7	8=(5-7)	9=(4-7)	10	11=(7-10)	12	13=(10-12)	14=(7-12)	
FUENTE DE FINANCIAMIENTO															
151 - Recursos Federales	\$21,032,211.14	\$24,574,427.22	\$-31,427,334.66	\$14,150,314.40	\$14,150,314.02	\$0.38	\$14,150,314.02	\$0.00	\$0.38	\$14,150,314.02	\$0.38	\$14,150,314.02	\$0.38	\$0.38	\$0.38
TOTAL CONCEPTO	\$21,032,211.14	\$24,574,427.22	\$-31,427,334.66	\$14,150,314.40	\$14,150,314.02	\$0.38	\$14,150,314.02	\$0.00	\$0.38	\$14,150,314.02	\$0.38	\$14,150,314.02	\$0.38	\$0.38	\$0.38
1421 - 1421 VIVIENDA PERSONAL DE SEGURIDAD IMPO															
151 - Recursos Federales	\$0.00	\$30,000.00	\$0.00	\$30,000.00	\$30,000.00	\$0.00	\$30,000.00	\$0.00	\$0.00	\$30,000.00	\$0.00	\$30,000.00	\$0.00	\$0.00	\$0.00
TOTAL CONCEPTO	\$0.00	\$30,000.00	\$0.00	\$30,000.00	\$30,000.00	\$0.00	\$30,000.00	\$0.00	\$0.00	\$30,000.00	\$0.00	\$30,000.00	\$0.00	\$0.00	\$0.00
1441 - 1441 SEGURO DE VIDA															
151 - Recursos Federales	\$0.00	\$48,502.00	\$0.00	\$146,260.00	\$146,260.00	\$0.00	\$146,260.00	\$0.00	\$0.00	\$146,260.00	\$0.00	\$146,260.00	\$0.00	\$0.00	\$0.00
TOTAL CONCEPTO	\$0.00	\$48,502.00	\$0.00	\$146,260.00	\$146,260.00	\$0.00	\$146,260.00	\$0.00	\$0.00	\$146,260.00	\$0.00	\$146,260.00	\$0.00	\$0.00	\$0.00
1521 - 1521 INDEMNIZACIONES															
151 - Recursos Federales	\$10,000,000.00	\$12,381,745.45	\$-3,310,653.98	\$12,428,361.54	\$12,169,424.42	\$2,678.52	\$12,169,424.42	\$0.00	\$2,678.52	\$12,169,424.42	\$0.00	\$12,169,424.42	\$0.00	\$0.00	\$0.00
TOTAL CONCEPTO	\$10,000,000.00	\$12,381,745.45	\$-3,310,653.98	\$12,428,361.54	\$12,169,424.42	\$2,678.52	\$12,169,424.42	\$0.00	\$2,678.52	\$12,169,424.42	\$0.00	\$12,169,424.42	\$0.00	\$0.00	\$0.00
1522 - 1522 LIQUIDACIONES															
151 - Recursos Federales	\$6,000,000.00	\$10,482,074.53	\$-12,081,296.07	\$4,371,678.48	\$4,016,801.02	\$354,877.44	\$4,016,801.02	\$0.00	\$354,877.44	\$4,016,801.02	\$0.00	\$4,016,801.02	\$0.00	\$0.00	\$0.00
TOTAL CONCEPTO	\$6,000,000.00	\$10,482,074.53	\$-12,081,296.07	\$4,371,678.48	\$4,016,801.02	\$354,877.44	\$4,016,801.02	\$0.00	\$354,877.44	\$4,016,801.02	\$0.00	\$4,016,801.02	\$0.00	\$0.00	\$0.00
1541 - 1541 BONOS DE DESPESA															
151 - Recursos Federales	\$7,707,044.50	\$2,032,554.06	\$-2,133,267.48	\$7,568,171.50	\$7,381,198.60	\$164,972.90	\$7,381,198.60	\$0.00	\$164,972.90	\$7,381,198.60	\$0.00	\$7,381,198.60	\$0.00	\$0.00	\$0.00
TOTAL CONCEPTO	\$7,707,044.50	\$2,032,554.06	\$-2,133,267.48	\$7,568,171.50	\$7,381,198.60	\$164,972.90	\$7,381,198.60	\$0.00	\$164,972.90	\$7,381,198.60	\$0.00	\$7,381,198.60	\$0.00	\$0.00	\$0.00
1542 - 1542 APOYOS A INDICIALIZADOS															
151 - Recursos Federales	\$0.00	\$18,950.00	\$0.00	\$18,950.00	\$18,950.32	\$1.68	\$18,950.32	\$0.32	\$1.68	\$18,950.32	\$0.32	\$18,950.32	\$0.32	\$0.32	\$0.32
TOTAL CONCEPTO	\$0.00	\$18,950.00	\$0.00	\$18,950.00	\$18,950.32	\$1.68	\$18,950.32	\$0.32	\$1.68	\$18,950.32	\$0.32	\$18,950.32	\$0.32	\$0.32	\$0.32
1543 - 1543 GASTOS DE FUNERARIAS															
151 - Recursos Federales	\$0.00	\$1,164,250.00	\$-70,000.00	\$1,084,250.00	\$1,084,227.00	\$12.07	\$1,084,227.00	\$0.00	\$12.07	\$1,084,227.00	\$0.00	\$1,084,227.00	\$0.00	\$0.00	\$0.00
TOTAL CONCEPTO	\$0.00	\$1,164,250.00	\$-70,000.00	\$1,084,250.00	\$1,084,227.00	\$12.07	\$1,084,227.00	\$0.00	\$12.07	\$1,084,227.00	\$0.00	\$1,084,227.00	\$0.00	\$0.00	\$0.00
1544 - 1544 SEGURO DE VIDA															
151 - Recursos Federales	\$6,000,000.00	\$3,484,225.66	\$-11,860,319.60	\$3,670,602.08	\$3,000,000.00	\$154,302.08	\$3,000,000.00	\$0.00	\$154,302.08	\$3,000,000.00	\$0.00	\$3,000,000.00	\$0.00	\$0.00	\$0.00
TOTAL CONCEPTO	\$6,000,000.00	\$3,484,225.66	\$-11,860,319.60	\$3,670,602.08	\$3,000,000.00	\$154,302.08	\$3,000,000.00	\$0.00	\$154,302.08	\$3,000,000.00	\$0.00	\$3,000,000.00	\$0.00	\$0.00	\$0.00
1545 - 1545 HORAS PRESTACION															
151 - Recursos Federales	\$3,000,000.00	\$677,870.00	\$-1,368,831.00	\$2,309,039.00	\$2,136,653.53	\$113,405.47	\$2,136,653.53	\$0.00	\$113,405.47	\$2,136,653.53	\$0.00	\$2,136,653.53	\$0.00	\$0.00	\$0.00
TOTAL CONCEPTO	\$3,000,000.00	\$677,870.00	\$-1,368,831.00	\$2,309,039.00	\$2,136,653.53	\$113,405.47	\$2,136,653.53	\$0.00	\$113,405.47	\$2,136,653.53	\$0.00	\$2,136,653.53	\$0.00	\$0.00	\$0.00
1551 - 1551 BECAS A EMPLEADOS															
151 - Recursos Federales	\$200,000.00	\$200,136.08	\$-210,667.70	\$242,467.29	\$232,440.84	\$10,006.45	\$232,440.84	\$0.00	\$10,006.45	\$232,440.84	\$0.00	\$232,440.84	\$0.00	\$0.00	\$0.00
TOTAL CONCEPTO	\$200,000.00	\$200,136.08	\$-210,667.70	\$242,467.29	\$232,440.84	\$10,006.45	\$232,440.84	\$0.00	\$10,006.45	\$232,440.84	\$0.00	\$232,440.84	\$0.00	\$0.00	\$0.00
1591 - 1591 AYUDA PARA ALIMENTACION															
151 - Recursos Federales	\$200,000.00	\$200,136.08	\$-210,667.70	\$242,467.29	\$232,440.84	\$10,006.45	\$232,440.84	\$0.00	\$10,006.45	\$232,440.84	\$0.00	\$232,440.84	\$0.00	\$0.00	\$0.00
TOTAL CONCEPTO	\$200,000.00	\$200,136.08	\$-210,667.70	\$242,467.29	\$232,440.84	\$10,006.45	\$232,440.84	\$0.00	\$10,006.45	\$232,440.84	\$0.00	\$232,440.84	\$0.00	\$0.00	\$0.00

MUNICIPIO DE SAN NICOLAS DE LOS GARZA, N.L.
(c) Estado sobre el Ejercicio del Presupuesto por Ramo o Dependencia / Clasificación Económica / Capítulo del Gasto

Diciembre de 2021

Divisor: Pesos

Tipo de gasto: Todos

Fuente de financiamiento: Todas

RAMO O DEPENDENCIA TIPO DE GASTO CAPÍTULO CONCEPTO	Acumulados (CONAC)													
	Presupuesto de Egresos Aprobado	Ampliaciones	Reducciones	Presupuesto Vigente	Comprometido	Presupuesto disponible para comprometer	Devenido	Compromisos sin devengar	Presupuesto vigente sin devengar	Ejercido	Devenido sin ejercer	Pagado	Ejercido sin pagar	Cuentas por pagar
	1	2	3	4	5	6-(4-5)	7	8-(5-7)	9-(4-7)	10	11-(7-10)	12	13-(10-12)	14-(7-12)
FUENTE DE FINANCIAMIENTO														
151 - Recursos Federales	3,330,000.00	\$2,000,347.72	\$2,990,627.63	\$3,077,720.09	\$50,860.00	\$17,860.00	\$68,860.00	\$0.00	\$17,860.00	\$68,860.00	\$0.00	\$68,860.00	\$0.00	\$0.00
TOTAL CONCEPTO	3,330,000.00	\$2,000,347.72	\$2,990,627.63	\$3,077,720.09	\$50,860.00	\$17,860.00	\$68,860.00	\$0.00	\$17,860.00	\$68,860.00	\$0.00	\$68,860.00	\$0.00	\$0.00
15811 - 19811 OTRAS PERCEPCIONES														
151 - Recursos Federales	\$0.00	\$1,048,307.55	\$-2,188.08	\$1,046,119.47	\$1,048,138.48	\$0.00	\$1,046,138.48	\$0.00	\$0.00	\$1,046,138.48	\$0.00	\$1,046,138.48	\$0.00	\$0.00
TOTAL CONCEPTO	\$0.00	\$1,048,307.55	\$-2,188.08	\$1,046,119.47	\$1,048,138.48	\$0.00	\$1,046,138.48	\$0.00	\$0.00	\$1,046,138.48	\$0.00	\$1,046,138.48	\$0.00	\$0.00
1592 - 1552 APOYO DE PREVISION SOCIAL														
151 - Recursos Federales	\$16,000,000.00	\$7,205,365.16	\$4,846,687.33	\$1,258,683.86	\$13,242,686.87	\$18,877.69	\$13,242,686.87	\$0.00	\$18,877.69	\$13,242,686.87	\$0.00	\$13,242,686.87	\$0.00	\$0.00
TOTAL CONCEPTO	\$16,000,000.00	\$7,205,365.16	\$4,846,687.33	\$1,258,683.86	\$13,242,686.87	\$18,877.69	\$13,242,686.87	\$0.00	\$18,877.69	\$13,242,686.87	\$0.00	\$13,242,686.87	\$0.00	\$0.00
1593 - 1993 DIA FESTIVO														
151 - Recursos Federales	\$3,500,000.00	\$2,841,828.83	\$3,702,111.91	\$2,802,720.73	\$2,538,486.57	\$178,307.96	\$2,538,486.57	\$0.00	\$178,307.96	\$2,538,486.57	\$0.00	\$2,538,486.57	\$0.00	\$0.00
TOTAL CONCEPTO	\$3,500,000.00	\$2,841,828.83	\$3,702,111.91	\$2,802,720.73	\$2,538,486.57	\$178,307.96	\$2,538,486.57	\$0.00	\$178,307.96	\$2,538,486.57	\$0.00	\$2,538,486.57	\$0.00	\$0.00
1594 - 1594 BONO ESTADO														
151 - Recursos Federales	\$1,000,000.00	\$1,177,322.16	\$-3,197,584.65	\$7,680,565.56	\$744,400.00	\$7,563.06	\$744,400.00	\$0.00	\$7,563.06	\$744,400.00	\$0.00	\$744,400.00	\$0.00	\$0.00
TOTAL CONCEPTO	\$1,000,000.00	\$1,177,322.16	\$-3,197,584.65	\$7,680,565.56	\$744,400.00	\$7,563.06	\$744,400.00	\$0.00	\$7,563.06	\$744,400.00	\$0.00	\$744,400.00	\$0.00	\$0.00
1596 - 1596 APOYO PARA VIVIENDA														
151 - Recursos Federales	\$300,000.00	\$152,251.00	\$-286,487.00	\$168,052.00	\$153,200.00	\$3,852.00	\$153,200.00	\$0.00	\$3,852.00	\$153,200.00	\$0.00	\$153,200.00	\$0.00	\$0.00
TOTAL CONCEPTO	\$300,000.00	\$152,251.00	\$-286,487.00	\$168,052.00	\$153,200.00	\$3,852.00	\$153,200.00	\$0.00	\$3,852.00	\$153,200.00	\$0.00	\$153,200.00	\$0.00	\$0.00
1598 - 1598 BONO ESCOLAR														
151 - Recursos Federales	\$0.00	\$4,000.00	\$0.00	\$4,000.00	\$4,000.00	\$0.00	\$4,000.00	\$0.00	\$0.00	\$4,000.00	\$0.00	\$4,000.00	\$0.00	\$0.00
TOTAL CONCEPTO	\$0.00	\$4,000.00	\$0.00	\$4,000.00	\$4,000.00	\$0.00	\$4,000.00	\$0.00	\$0.00	\$4,000.00	\$0.00	\$4,000.00	\$0.00	\$0.00
1711 - 1711 BONO DE DESPENSO														
151 - Recursos Federales	\$20,669,314.83	\$31,510,967.14	\$-24,417,132.39	\$36,764,096.58	\$36,295,854.76	\$470,881.82	\$36,295,854.76	\$0.00	\$470,881.82	\$36,295,854.76	\$0.00	\$36,295,854.76	\$0.00	\$0.00
TOTAL CONCEPTO	\$20,669,314.83	\$31,510,967.14	\$-24,417,132.39	\$36,764,096.58	\$36,295,854.76	\$470,881.82	\$36,295,854.76	\$0.00	\$470,881.82	\$36,295,854.76	\$0.00	\$36,295,854.76	\$0.00	\$0.00
1714 - 1714 BONO DE PERMANENCIA														
151 - Recursos Federales	\$0.00	\$1,702,500.00	\$0.00	\$1,702,500.00	\$1,702,500.00	\$0.00	\$1,702,500.00	\$0.00	\$0.00	\$1,702,500.00	\$0.00	\$1,702,500.00	\$0.00	\$0.00
TOTAL CONCEPTO	\$0.00	\$1,702,500.00	\$0.00	\$1,702,500.00	\$1,702,500.00	\$0.00	\$1,702,500.00	\$0.00	\$0.00	\$1,702,500.00	\$0.00	\$1,702,500.00	\$0.00	\$0.00
1715 - 1715 BONO DIA DEL POLICIA														
151 - Recursos Federales	\$0.00	\$656,500.00	\$0.00	\$656,500.00	\$656,500.00	\$0.00	\$656,500.00	\$0.00	\$0.00	\$656,500.00	\$0.00	\$656,500.00	\$0.00	\$0.00
TOTAL CONCEPTO	\$0.00	\$656,500.00	\$0.00	\$656,500.00	\$656,500.00	\$0.00	\$656,500.00	\$0.00	\$0.00	\$656,500.00	\$0.00	\$656,500.00	\$0.00	\$0.00
2000 - MATERIALES Y SUMINISTROS														
2111 - 2111 PAPELERIA Y ARTICULOS DE OFICINA	\$961,903,856.13	\$20,714,368.87	\$-2,267,729,712.27	\$951,462,263.83	\$255,200,834.51	\$151,751,449.82	\$951,200,834.51	\$0.00	\$151,751,449.82	\$951,200,834.51	\$0.00	\$951,200,834.51	\$0.00	\$0.00
TOTAL CONCEPTO	\$961,903,856.13	\$20,714,368.87	\$-2,267,729,712.27	\$951,462,263.83	\$255,200,834.51	\$151,751,449.82	\$951,200,834.51	\$0.00	\$151,751,449.82	\$951,200,834.51	\$0.00	\$951,200,834.51	\$0.00	\$0.00
111 - Recursos Fiscales	\$2,469,569.89	\$1,717,325.30	\$1,464,918.89	\$2,752,488.40	\$2,322,585.93	\$429,843.19	\$2,322,585.93	\$0.00	\$429,843.19	\$2,322,585.93	\$0.00	\$2,322,585.93	\$0.00	\$0.00

Divisor: Pesos

Tipo de gasto: Todos

Fuente de financiamiento: Todas

RAMO O DEPENDENCIA TIPO DE GASTO CAPÍTULO CONCEPTO	Acumulados (CONAC)														
	1	2	3	4	5	6=(4-5) ter	7	8=(5-7)	9=(4-7)	10	11=(7-10)	12	13=(10-12)	14=(7-12)	
FUENTE DE FINANCIAMIENTO															
SIN CONFIGURAR -															
212 - 212 MATERIAL FOTOGRAFIA Y CINEMATOGRAF															
111 - Recursos Fiscales	50.00	50.00	50.00	50.00	50.00	50.00	50.00	50.00	50.00	50.00	50.00	50.00	50.00	50.00	50.00
TOTAL CONCEPTO	50.00	50.00	50.00	50.00	50.00	50.00	50.00	50.00	50.00	50.00	50.00	50.00	50.00	50.00	50.00
2141 - 2141 MATERIALES Y ACCESORIOS DE COMBINA															
111 - Recursos Fiscales	50.00	50.00	50.00	50.00	50.00	50.00	50.00	50.00	50.00	50.00	50.00	50.00	50.00	50.00	50.00
TOTAL CONCEPTO	50.00	50.00	50.00	50.00	50.00	50.00	50.00	50.00	50.00	50.00	50.00	50.00	50.00	50.00	50.00
2151 - 2151 MATERIAL IMPRESO E INFORMACION DIGI															
111 - Recursos Fiscales	50.00	50.00	50.00	50.00	50.00	50.00	50.00	50.00	50.00	50.00	50.00	50.00	50.00	50.00	50.00
TOTAL CONCEPTO	50.00	50.00	50.00	50.00	50.00	50.00	50.00	50.00	50.00	50.00	50.00	50.00	50.00	50.00	50.00
2161 - 2161 ARTICULOS PARA ASEO Y LIMPIEZA															
111 - Recursos Fiscales	50.00	50.00	50.00	50.00	50.00	50.00	50.00	50.00	50.00	50.00	50.00	50.00	50.00	50.00	50.00
TOTAL CONCEPTO	50.00	50.00	50.00	50.00	50.00	50.00	50.00	50.00	50.00	50.00	50.00	50.00	50.00	50.00	50.00
2211 - 2211 CONSUMO DE ALIMENTOS DEL PERSONAL															
111 - Recursos Fiscales	50.00	50.00	50.00	50.00	50.00	50.00	50.00	50.00	50.00	50.00	50.00	50.00	50.00	50.00	50.00
TOTAL CONCEPTO	50.00	50.00	50.00	50.00	50.00	50.00	50.00	50.00	50.00	50.00	50.00	50.00	50.00	50.00	50.00
2212 - 2212 GASTOS DE CAFETERIA															
111 - Recursos Fiscales	50.00	50.00	50.00	50.00	50.00	50.00	50.00	50.00	50.00	50.00	50.00	50.00	50.00	50.00	50.00
TOTAL CONCEPTO	50.00	50.00	50.00	50.00	50.00	50.00	50.00	50.00	50.00	50.00	50.00	50.00	50.00	50.00	50.00
2213 - 2213 ALIMENTOS ESTANCIAS INFANTILES															
111 - Recursos Fiscales	50.00	50.00	50.00	50.00	50.00	50.00	50.00	50.00	50.00	50.00	50.00	50.00	50.00	50.00	50.00
TOTAL CONCEPTO	50.00	50.00	50.00	50.00	50.00	50.00	50.00	50.00	50.00	50.00	50.00	50.00	50.00	50.00	50.00
2214 - 2214 ALIMENTOS A REOS															
111 - Recursos Fiscales	50.00	50.00	50.00	50.00	50.00	50.00	50.00	50.00	50.00	50.00	50.00	50.00	50.00	50.00	50.00
TOTAL CONCEPTO	50.00	50.00	50.00	50.00	50.00	50.00	50.00	50.00	50.00	50.00	50.00	50.00	50.00	50.00	50.00
2215 - 2215 ALIMENTOS PARA ANIMALES															
111 - Recursos Fiscales	50.00	50.00	50.00	50.00	50.00	50.00	50.00	50.00	50.00	50.00	50.00	50.00	50.00	50.00	50.00
TOTAL CONCEPTO	50.00	50.00	50.00	50.00	50.00	50.00	50.00	50.00	50.00	50.00	50.00	50.00	50.00	50.00	50.00
2421 - 2421 CEMENTO Y PRODUCTO DE CONCRETO															
111 - Recursos Fiscales	50.00	50.00	50.00	50.00	50.00	50.00	50.00	50.00	50.00	50.00	50.00	50.00	50.00	50.00	50.00
TOTAL CONCEPTO	50.00	50.00	50.00	50.00	50.00	50.00	50.00	50.00	50.00	50.00	50.00	50.00	50.00	50.00	50.00

Divisor: Pesos
Tipo de gasto: Todos
Fuente de financiamiento: Todas

Acumulados (CONAC)

RAMO O DEPENDENCIA TIPO DE GASTO CAPÍTULO CONCEPTO	Presupuesto de Egresos Aprobado	Ampliaciones	Reducciones	Presupuesto Vigente	Comprometido	Presupuesto disponible para comprometer	Devenido	Compromisos sin devengar	Presupuesto vigente sin devengar	Ejercido	Devenido sin ejercer	Pagado	Ejercido sin pagar	Cuentas por pagar
FUENTE DE FINANCIAMIENTO														
2481 - 2481 MATERIAL ELECTRICO														
111 - Recursos Fiscales	\$ 15,502,891.23	\$ 4,815,148.91	\$ 4,815,148.91	\$ 4,815,148.91	\$ 4,815,148.91	\$ 4,815,148.91	\$ 4,815,148.91	\$ 4,815,148.91	\$ 4,815,148.91	\$ 4,815,148.91	\$ 4,815,148.91	\$ 4,815,148.91	\$ 4,815,148.91	\$ 4,815,148.91
TOTAL CONCEPTO	\$ 15,502,891.23	\$ 4,815,148.91	\$ 4,815,148.91	\$ 4,815,148.91	\$ 4,815,148.91	\$ 4,815,148.91	\$ 4,815,148.91	\$ 4,815,148.91	\$ 4,815,148.91	\$ 4,815,148.91	\$ 4,815,148.91	\$ 4,815,148.91	\$ 4,815,148.91	\$ 4,815,148.91
2482 - 2482 INFRAESTRUCTURA ALUMBRADO MUNICIPA														
111 - Recursos Fiscales	\$ 59,475,767.20	\$ 91,658,658.51	\$ 97,862,241.82	\$ 97,862,241.82	\$ 97,862,241.82	\$ 97,862,241.82	\$ 97,862,241.82	\$ 97,862,241.82	\$ 97,862,241.82	\$ 97,862,241.82	\$ 97,862,241.82	\$ 97,862,241.82	\$ 97,862,241.82	\$ 97,862,241.82
TOTAL CONCEPTO	\$ 59,475,767.20	\$ 91,658,658.51	\$ 97,862,241.82	\$ 97,862,241.82	\$ 97,862,241.82	\$ 97,862,241.82	\$ 97,862,241.82	\$ 97,862,241.82	\$ 97,862,241.82	\$ 97,862,241.82	\$ 97,862,241.82	\$ 97,862,241.82	\$ 97,862,241.82	\$ 97,862,241.82
2481 - 2481 PINTURAS Y ACCESORIOS														
111 - Recursos Fiscales	\$ 10,060,000.00	\$ 14,303,442.50	\$ 14,303,442.50	\$ 14,303,442.50	\$ 14,303,442.50	\$ 14,303,442.50	\$ 14,303,442.50	\$ 14,303,442.50	\$ 14,303,442.50	\$ 14,303,442.50	\$ 14,303,442.50	\$ 14,303,442.50	\$ 14,303,442.50	\$ 14,303,442.50
TOTAL CONCEPTO	\$ 10,060,000.00	\$ 14,303,442.50	\$ 14,303,442.50	\$ 14,303,442.50	\$ 14,303,442.50	\$ 14,303,442.50	\$ 14,303,442.50	\$ 14,303,442.50	\$ 14,303,442.50	\$ 14,303,442.50	\$ 14,303,442.50	\$ 14,303,442.50	\$ 14,303,442.50	\$ 14,303,442.50
2482 - 2482 MATERIALES DIVERSOS														
111 - Recursos Fiscales	\$ 13,214,000.00	\$ 20,786,402.71	\$ 20,786,402.71	\$ 20,786,402.71	\$ 20,786,402.71	\$ 20,786,402.71	\$ 20,786,402.71	\$ 20,786,402.71	\$ 20,786,402.71	\$ 20,786,402.71	\$ 20,786,402.71	\$ 20,786,402.71	\$ 20,786,402.71	\$ 20,786,402.71
TOTAL CONCEPTO	\$ 13,214,000.00	\$ 20,786,402.71	\$ 20,786,402.71	\$ 20,786,402.71	\$ 20,786,402.71	\$ 20,786,402.71	\$ 20,786,402.71	\$ 20,786,402.71	\$ 20,786,402.71	\$ 20,786,402.71	\$ 20,786,402.71	\$ 20,786,402.71	\$ 20,786,402.71	\$ 20,786,402.71
2493 - 2493 MATERIAL BACHO DE CALLES														
111 - Recursos Fiscales	\$ 10,000,000.00	\$ 6,411,633.36	\$ 6,411,633.36	\$ 6,411,633.36	\$ 6,411,633.36	\$ 6,411,633.36	\$ 6,411,633.36	\$ 6,411,633.36	\$ 6,411,633.36	\$ 6,411,633.36	\$ 6,411,633.36	\$ 6,411,633.36	\$ 6,411,633.36	\$ 6,411,633.36
TOTAL CONCEPTO	\$ 10,000,000.00	\$ 6,411,633.36	\$ 6,411,633.36	\$ 6,411,633.36	\$ 6,411,633.36	\$ 6,411,633.36	\$ 6,411,633.36	\$ 6,411,633.36	\$ 6,411,633.36	\$ 6,411,633.36	\$ 6,411,633.36	\$ 6,411,633.36	\$ 6,411,633.36	\$ 6,411,633.36
2485 - 2485 ENSERES MENORES														
111 - Recursos Fiscales	\$ 0.00	\$ 0.00	\$ 0.00	\$ 0.00	\$ 0.00	\$ 0.00	\$ 0.00	\$ 0.00	\$ 0.00	\$ 0.00	\$ 0.00	\$ 0.00	\$ 0.00	\$ 0.00
TOTAL CONCEPTO	\$ 0.00	\$ 0.00	\$ 0.00	\$ 0.00	\$ 0.00	\$ 0.00	\$ 0.00	\$ 0.00	\$ 0.00	\$ 0.00	\$ 0.00	\$ 0.00	\$ 0.00	\$ 0.00
2486 - 2486 MATERIALES DE FERRERIA														
111 - Recursos Fiscales	\$ 0.00	\$ 0.00	\$ 0.00	\$ 0.00	\$ 0.00	\$ 0.00	\$ 0.00	\$ 0.00	\$ 0.00	\$ 0.00	\$ 0.00	\$ 0.00	\$ 0.00	\$ 0.00
TOTAL CONCEPTO	\$ 0.00	\$ 0.00	\$ 0.00	\$ 0.00	\$ 0.00	\$ 0.00	\$ 0.00	\$ 0.00	\$ 0.00	\$ 0.00	\$ 0.00	\$ 0.00	\$ 0.00	\$ 0.00
2531 - 2531 MEDICAMENTOS														
111 - Recursos Fiscales	\$ 14,442,648.00	\$ 17,684,339.21	\$ 17,684,339.21	\$ 17,684,339.21	\$ 17,684,339.21	\$ 17,684,339.21	\$ 17,684,339.21	\$ 17,684,339.21	\$ 17,684,339.21	\$ 17,684,339.21	\$ 17,684,339.21	\$ 17,684,339.21	\$ 17,684,339.21	\$ 17,684,339.21
TOTAL CONCEPTO	\$ 14,442,648.00	\$ 17,684,339.21	\$ 17,684,339.21	\$ 17,684,339.21	\$ 17,684,339.21	\$ 17,684,339.21	\$ 17,684,339.21	\$ 17,684,339.21	\$ 17,684,339.21	\$ 17,684,339.21	\$ 17,684,339.21	\$ 17,684,339.21	\$ 17,684,339.21	\$ 17,684,339.21
2532 - 2532 MATERIAL DE CURACION														
111 - Recursos Fiscales	\$ 1,210,460.00	\$ 4,023,362.24	\$ 4,023,362.24	\$ 4,023,362.24	\$ 4,023,362.24	\$ 4,023,362.24	\$ 4,023,362.24	\$ 4,023,362.24	\$ 4,023,362.24	\$ 4,023,362.24	\$ 4,023,362.24	\$ 4,023,362.24	\$ 4,023,362.24	\$ 4,023,362.24
TOTAL CONCEPTO	\$ 1,210,460.00	\$ 4,023,362.24	\$ 4,023,362.24	\$ 4,023,362.24	\$ 4,023,362.24	\$ 4,023,362.24	\$ 4,023,362.24	\$ 4,023,362.24	\$ 4,023,362.24	\$ 4,023,362.24	\$ 4,023,362.24	\$ 4,023,362.24	\$ 4,023,362.24	\$ 4,023,362.24
2534 - 2534 MEDICAMENTO USO VETERINARIO														
111 - Recursos Fiscales	\$ 150,000.00	\$ 687,500.00	\$ 687,500.00	\$ 687,500.00	\$ 687,500.00	\$ 687,500.00	\$ 687,500.00	\$ 687,500.00	\$ 687,500.00	\$ 687,500.00	\$ 687,500.00	\$ 687,500.00	\$ 687,500.00	\$ 687,500.00
TOTAL CONCEPTO	\$ 150,000.00	\$ 687,500.00	\$ 687,500.00	\$ 687,500.00	\$ 687,500.00	\$ 687,500.00	\$ 687,500.00	\$ 687,500.00	\$ 687,500.00	\$ 687,500.00	\$ 687,500.00	\$ 687,500.00	\$ 687,500.00	\$ 687,500.00
2535 - 2535 GAS MEDICINAL														
111 - Recursos Fiscales	\$ 556,710.00	\$ 6,411,633.36	\$ 6,411,633.36	\$ 6,411,633.36	\$ 6,411,633.36	\$ 6,411,633.36	\$ 6,411,633.36	\$ 6,411,633.36	\$ 6,411,633.36	\$ 6,411,633.36	\$ 6,411,633.36	\$ 6,411,633.36	\$ 6,411,633.36	\$ 6,411,633.36
TOTAL CONCEPTO	\$ 556,710.00	\$ 6,411,633.36	\$ 6,411,633.36	\$ 6,411,633.36	\$ 6,411,633.36	\$ 6,411,633.36	\$ 6,411,633.36	\$ 6,411,633.36	\$ 6,411,633.36	\$ 6,411,633.36	\$ 6,411,633.36	\$ 6,411,633.36	\$ 6,411,633.36	\$ 6,411,633.36

(c) Estado sobre el Ejercicio del Presupuesto por: Ramo o Dependencia / Clasificación Económica / Capítulo del Gasto
 Tipo de gasto: Todos
 Fuente de financiamiento: Todas

RAMO O DEPENDENCIA TIPO DE GASTO CAPÍTULO CONCEPTO FUENTE DE FINANCIAMIENTO	Acumulados (CONAC)													
	Presupuesto de Egresos Aprobado	Ampliaciones	Reducciones	Presupuesto Vigente	Comprometido	Presupuesto disponible para comprometer	Devenido	Compromisos sin devengar	Presupuesto vigente sin devengar	Ejercido	Devenido sin ejercer	Pagado	Ejercido sin pagar	Cuentas por pagar
1	2	3	4	5	6-(4-5)	7	8-(5-7)	9-(4-7)	10	11-(7-10)	12	13-(10-12)	14-(7-12)	
TOTAL CONCEPTO	856,770.02	564,447.47	3,261,103.87	81,073,040.00	3,907,402.05	81,713,979.95	3,907,402.05	81,713,979.95	860,740.80	81,854,239.15	8,007,402.05	81,046,837.10	81,046,837.10	81,046,837.10
2651 - 2651 MATERIALES Y SUMINISTROS USO VETERI 111 - Recursos Fiscales	\$1,300,000.00	\$3,446,297.00	\$,864,239.00	\$3,864,028.00	\$3,388,802.27	\$4,652,827.27	\$3,388,802.27	\$4,652,827.27	\$3,388,802.27	\$3,388,802.27	\$3,388,802.27	\$3,388,802.27	\$3,388,802.27	\$3,388,802.27
TOTAL CONCEPTO	\$1,300,000.00	\$3,446,297.00	\$,864,239.00	\$3,864,028.00	\$3,388,802.27	\$4,652,827.27	\$3,388,802.27	\$4,652,827.27	\$3,388,802.27	\$3,388,802.27	\$3,388,802.27	\$3,388,802.27	\$3,388,802.27	\$3,388,802.27
2011 - 2011 GASOLINA 111 - Recursos Fiscales	\$43,079,031.16	\$25,546,234.63	\$,34,353,534.66	\$35,471,809.33	\$35,014,089.38	\$40,714,406	\$35,014,089.38	\$40,714,406	\$35,014,089.38	\$35,014,089.38	\$35,014,089.38	\$35,014,089.38	\$35,014,089.38	\$35,014,089.38
283 - Recursos Estatales SIN CONFIGURAR	\$1,720,869.24	\$1,413,818.03	\$,914,230.61	\$1,387,434.63	\$1,373,051.43	\$1,430,200	\$1,373,051.43	\$1,430,200	\$1,373,051.43	\$1,373,051.43	\$1,373,051.43	\$1,373,051.43	\$1,373,051.43	\$1,373,051.43
TOTAL CONCEPTO	\$57,000,000.00	\$27,463,110.63	\$,44,300,817.67	\$46,859,253.96	\$46,387,140.81	\$52,144,606	\$46,387,140.81	\$52,144,606	\$46,387,140.81	\$46,387,140.81	\$46,387,140.81	\$46,387,140.81	\$46,387,140.81	\$46,387,140.81
2012 - 2012 DIESEL 111 - Recursos Fiscales SIN CONFIGURAR	\$7,000,000.00	\$6,300,395.00	\$,5,195,847.74	\$5,274,550.26	\$5,116,363.40	\$10,109.66	\$5,116,363.40	\$10,109.66	\$5,116,363.40	\$5,116,363.40	\$5,116,363.40	\$5,116,363.40	\$5,116,363.40	\$5,116,363.40
TOTAL CONCEPTO	\$7,000,000.00	\$6,300,395.00	\$,5,195,847.74	\$5,274,550.26	\$5,116,363.40	\$10,109.66	\$5,116,363.40	\$10,109.66	\$5,116,363.40	\$5,116,363.40	\$5,116,363.40	\$5,116,363.40	\$5,116,363.40	\$5,116,363.40
2013 - 2013 GAS LP 111 - Recursos Fiscales SIN CONFIGURAR	\$500,000.00	\$27,077,915.00	\$,4,041,100.28	\$10,638,750.41	\$10,647,097.73	\$3,090,064.06	\$10,647,097.73	\$3,090,064.06	\$10,647,097.73	\$10,647,097.73	\$10,647,097.73	\$10,647,097.73	\$10,647,097.73	\$10,647,097.73
TOTAL CONCEPTO	\$500,000.00	\$27,077,915.00	\$,4,041,100.28	\$10,638,750.41	\$10,647,097.73	\$3,090,064.06	\$10,647,097.73	\$3,090,064.06	\$10,647,097.73	\$10,647,097.73	\$10,647,097.73	\$10,647,097.73	\$10,647,097.73	\$10,647,097.73
2014 - 2014 ACEITES Y LUBRICANTES 111 - Recursos Fiscales	\$5,000,000.00	\$113,480.00	\$,7,739.00	\$102,141.00	\$84,774.96	\$7,565.24	\$84,774.96	\$7,565.24	\$84,774.96	\$84,774.96	\$84,774.96	\$84,774.96	\$84,774.96	\$84,774.96
TOTAL CONCEPTO	\$5,000,000.00	\$113,480.00	\$,7,739.00	\$102,141.00	\$84,774.96	\$7,565.24	\$84,774.96	\$7,565.24	\$84,774.96	\$84,774.96	\$84,774.96	\$84,774.96	\$84,774.96	\$84,774.96
2711 - 2711 UNIFORMES PERSONAL ADMINISTRATIVO 111 - Recursos Fiscales	\$1,188,055.80	\$488,804.24	\$,1,307,008.00	\$307,354.14	\$305,573.34	\$1,774.80	\$305,573.34	\$1,774.80	\$305,573.34	\$305,573.34	\$305,573.34	\$305,573.34	\$305,573.34	\$305,573.34
TOTAL CONCEPTO	\$1,188,055.80	\$488,804.24	\$,1,307,008.00	\$307,354.14	\$305,573.34	\$1,774.80	\$305,573.34	\$1,774.80	\$305,573.34	\$305,573.34	\$305,573.34	\$305,573.34	\$305,573.34	\$305,573.34
2712 - 2712 UNIFORMES PERSONAL DE SERVIDO 111 - Recursos Fiscales	\$0.00	\$0.00	\$,7,280.00	\$0.00	\$0.00	\$0.00	\$0.00	\$0.00	\$0.00	\$0.00	\$0.00	\$0.00	\$0.00	\$0.00
TOTAL CONCEPTO	\$0.00	\$0.00	\$,7,280.00	\$0.00	\$0.00	\$0.00	\$0.00	\$0.00	\$0.00	\$0.00	\$0.00	\$0.00	\$0.00	\$0.00
2713 - 2713 EQUIPO Y ACCESORIOS DE UNIFORMES 111 - Recursos Fiscales	\$441,046.32	\$112,050.00	\$,441,046.32	\$112,050.00	\$112,050.00	\$112,050.00	\$112,050.00	\$112,050.00	\$112,050.00	\$112,050.00	\$112,050.00	\$112,050.00	\$112,050.00	\$112,050.00
TOTAL CONCEPTO	\$441,046.32	\$112,050.00	\$,441,046.32	\$112,050.00	\$112,050.00	\$112,050.00	\$112,050.00	\$112,050.00	\$112,050.00	\$112,050.00	\$112,050.00	\$112,050.00	\$112,050.00	\$112,050.00
2721 - 2721 UNIFORMES DE SEGURIDAD PUBLICA Y AC 111 - Recursos Fiscales	\$0.00	\$0.00	\$0.00	\$0.00	\$0.00	\$0.00	\$0.00	\$0.00	\$0.00	\$0.00	\$0.00	\$0.00	\$0.00	\$0.00
164 - Recursos Estatales	\$0.00	\$0.00	\$0.00	\$0.00	\$0.00	\$0.00	\$0.00	\$0.00	\$0.00	\$0.00	\$0.00	\$0.00	\$0.00	\$0.00
TOTAL CONCEPTO	\$0.00	\$0.00	\$0.00	\$0.00	\$0.00	\$0.00	\$0.00	\$0.00	\$0.00	\$0.00	\$0.00	\$0.00	\$0.00	\$0.00
27212 - 27212 UNIFORMES DE SEGURIDAD PUBLICA Y A	\$0.00	\$0.00	\$0.00	\$0.00	\$0.00	\$0.00	\$0.00	\$0.00	\$0.00	\$0.00	\$0.00	\$0.00	\$0.00	\$0.00
TOTAL CONCEPTO	\$0.00	\$0.00	\$0.00	\$0.00	\$0.00	\$0.00	\$0.00	\$0.00	\$0.00	\$0.00	\$0.00	\$0.00	\$0.00	\$0.00

Fuente de financiamiento: Todos

RAMO O DEPENDENCIA TIPO DE GASTO CAPÍTULO CONCEPTO	Acumulados (CONAC)														
	1	2	3	4	5	6=(4-5)	7	8=(5-7)	9=(4-7)	10	11=(7-10)	12	13=(10-12)	14=(7-12)	
	Presupuesto de Egresos Aprobado	Ampliaciones	Reducciones	Presupuesto Vigente	Comprometido	Presupuesto disponible para comprometer	Devengado	Compromisos sin devengar	Presupuesto vigente sin devengar	Ejercido	Devengado sin ejercer	Pagado	Ejercido sin pagar	Cuentas por pagar	
FUENTE DE FINANCIAMIENTO															
111 - Recursos Fiscales	\$0.00	\$13,273.00	\$-13,273.00	\$0.00	\$0.00	\$0.00	\$0.00	\$0.00	\$0.00	\$0.00	\$0.00	\$0.00	\$0.00	\$0.00	\$0.00
2722 - 2723 UNIFORMES DE PROTECCION CIVIL Y ACC	\$0.00	\$13,273.00	\$-13,273.00	\$0.00	\$0.00	\$0.00	\$0.00	\$0.00	\$0.00	\$0.00	\$0.00	\$0.00	\$0.00	\$0.00	\$0.00
111 - Recursos Fiscales	\$0.00	\$1,989,936.46	\$-1,140,070.00	\$1,075,236.20	\$1,075,236.20	\$0.00	\$1,075,236.20	\$0.00	\$0.00	\$1,075,236.20	\$0.00	\$1,075,236.20	\$0.00	\$0.00	\$0.00
2723 - 2723 PRENDAS DE SEGURIDAD	\$0.00	\$1,989,936.46	\$-1,140,070.00	\$1,075,236.20	\$1,075,236.20	\$0.00	\$1,075,236.20	\$0.00	\$0.00	\$1,075,236.20	\$0.00	\$1,075,236.20	\$0.00	\$0.00	\$0.00
111 - Recursos Fiscales	\$0.00	\$17,842.00	\$0.00	\$17,842.00	\$17,842.00	\$0.00	\$17,842.00	\$0.00	\$0.00	\$17,842.00	\$0.00	\$17,842.00	\$0.00	\$0.00	\$0.00
2731 - 2731 MATERIAL DEPORTIVO	\$0.00	\$17,842.00	\$0.00	\$17,842.00	\$17,842.00	\$0.00	\$17,842.00	\$0.00	\$0.00	\$17,842.00	\$0.00	\$17,842.00	\$0.00	\$0.00	\$0.00
111 - Recursos Fiscales	\$0.00	\$3,496.00	\$0.00	\$3,496.00	\$3,496.00	\$0.00	\$3,496.00	\$0.00	\$0.00	\$3,496.00	\$0.00	\$3,496.00	\$0.00	\$0.00	\$0.00
2791 - 2791 HERRAMIENTAS Y UTILES	\$0.00	\$3,496.00	\$0.00	\$3,496.00	\$3,496.00	\$0.00	\$3,496.00	\$0.00	\$0.00	\$3,496.00	\$0.00	\$3,496.00	\$0.00	\$0.00	\$0.00
111 - Recursos Fiscales	\$4,202,000.00	\$773,398.99	\$-5,054,036.43	\$702.15	\$306.00	\$406.15	\$306.00	\$0.00	\$406.15	\$306.00	\$0.00	\$306.00	\$0.00	\$0.00	\$0.00
2811 - 2811 BLANCOS Y OTROS PRODUCTOS TEXTILES	\$0.00	\$773,398.99	\$-5,054,036.43	\$702.15	\$306.00	\$406.15	\$306.00	\$0.00	\$406.15	\$306.00	\$0.00	\$306.00	\$0.00	\$0.00	\$0.00
111 - Recursos Fiscales	\$0.00	\$0.00	\$0.00	\$0.00	\$0.00	\$0.00	\$0.00	\$0.00	\$0.00	\$0.00	\$0.00	\$0.00	\$0.00	\$0.00	\$0.00
SIN CONFIGURAR -	\$4,202,000.00	\$773,398.99	\$-5,054,036.43	\$702.15	\$306.00	\$406.15	\$306.00	\$0.00	\$406.15	\$306.00	\$0.00	\$306.00	\$0.00	\$0.00	\$0.00
2811 - 2811 HERRAMIENTAS Y UTILES	\$1,526,000.00	\$2,524,095.15	\$-2,916,342.62	\$1,129,023.53	\$999,793.20	\$440,234.33	\$666,793.20	\$0.00	\$440,234.33	\$999,793.20	\$0.00	\$666,793.20	\$0.00	\$0.00	\$0.00
111 - Recursos Fiscales	\$1,526,000.00	\$2,524,095.15	\$-2,916,342.62	\$1,129,023.53	\$999,793.20	\$440,234.33	\$666,793.20	\$0.00	\$440,234.33	\$999,793.20	\$0.00	\$666,793.20	\$0.00	\$0.00	\$0.00
2811 - 2811 ACCESORIOS EQUIPO MUSICAL Y SONIDO	\$0.00	\$33,343.14	\$0.00	\$33,343.14	\$33,343.14	\$0.00	\$33,343.14	\$0.00	\$0.00	\$33,343.14	\$0.00	\$33,343.14	\$0.00	\$0.00	\$0.00
111 - Recursos Fiscales	\$0.00	\$33,343.14	\$0.00	\$33,343.14	\$33,343.14	\$0.00	\$33,343.14	\$0.00	\$0.00	\$33,343.14	\$0.00	\$33,343.14	\$0.00	\$0.00	\$0.00
2822 - REFACCIONES Y ACCESORIOS MENORES DE MOBILIARIO	\$0.00	\$67,686.28	\$-11,578.80	\$56,107.48	\$44,670.66	\$11,578.80	\$44,670.66	\$0.00	\$11,578.80	\$44,670.66	\$0.00	\$44,670.66	\$0.00	\$0.00	\$0.00
111 - Recursos Fiscales	\$0.00	\$67,686.28	\$-11,578.80	\$56,107.48	\$44,670.66	\$11,578.80	\$44,670.66	\$0.00	\$11,578.80	\$44,670.66	\$0.00	\$44,670.66	\$0.00	\$0.00	\$0.00
2841 - 2841 MATERIALES Y SUMINISTROS DE COMPUTO	\$0.00	\$1,355,572.07	\$-40,388.27	\$1,862,135.62	\$1,688,872.96	\$180,272.64	\$1,999,972.96	\$0.00	\$180,272.64	\$1,688,872.96	\$0.00	\$1,688,872.96	\$0.00	\$0.00	\$0.00
111 - Recursos Fiscales	\$0.00	\$1,355,572.07	\$-40,388.27	\$1,862,135.62	\$1,688,872.96	\$180,272.64	\$1,999,972.96	\$0.00	\$180,272.64	\$1,688,872.96	\$0.00	\$1,688,872.96	\$0.00	\$0.00	\$0.00
2851 - REFACCIONES Y ACCESORIOS MENORES	\$0.00	\$67,686.28	\$0.00	\$67,686.28	\$67,686.28	\$0.00	\$67,686.28	\$0.00	\$0.00	\$67,686.28	\$0.00	\$67,686.28	\$0.00	\$0.00	\$0.00
111 - Recursos Fiscales	\$0.00	\$67,686.28	\$0.00	\$67,686.28	\$67,686.28	\$0.00	\$67,686.28	\$0.00	\$0.00	\$67,686.28	\$0.00	\$67,686.28	\$0.00	\$0.00	\$0.00
2861 - 2861 REFACCIONES	\$10,000,000.00	\$6,698,072.65	\$-6,698,000.28	\$9,965,930.30	\$5,184,466.97	\$1,801,713.42	\$9,144,466.97	\$0.00	\$1,801,713.42	\$5,184,466.97	\$0.00	\$9,144,466.97	\$0.00	\$0.00	\$0.00
111 - Recursos Fiscales	\$10,000,000.00	\$6,698,072.65	\$-6,698,000.28	\$9,965,930.30	\$5,184,466.97	\$1,801,713.42	\$9,144,466.97	\$0.00	\$1,801,713.42	\$5,184,466.97	\$0.00	\$9,144,466.97	\$0.00	\$0.00	\$0.00
SIN CONFIGURAR -	\$0.00	\$0.00	\$0.00	\$0.00	\$0.00	\$0.00	\$0.00	\$0.00	\$0.00	\$0.00	\$0.00	\$0.00	\$0.00	\$0.00	\$0.00

Divisor: Pesos
Tipo de gasto: Todos
Fuente de financiamiento: Todas

RAMO O DEPENDENCIA TIPO DE GASTO CAPITULO CONCEPTO	Acumulados (CONAC)														
	1	2	3	4	5	6=(4-5) ter compr.	7	8=(6-7) deven	9=(4-7) vigen	10	11=(7-10) sin ejer	12	13=(10-12) Ejerc	14=(7-12) Cuentas por pagar	
FUENTE DE FINANCIAMIENTO															
2862 - 2862 LLANTAS Y CAMARAS															
111 - Recursos Fiscales	\$5,000,000.00	\$2,247,208.89	\$2,732,005.24	\$4,515,005.46	\$4,154,026.41	\$320,077.04	\$4,154,026.41	\$0.00	\$320,077.04	\$4,154,026.41	\$0.00	\$4,154,026.41	\$0.00	\$0.00	
SIN CONFIGURAR	\$0.00	\$0.00	\$0.00	\$0.00	\$0.00	\$0.00	\$0.00	\$0.00	\$0.00	\$0.00	\$0.00	\$0.00	\$0.00	\$0.00	
TOTAL CONCEPTO	\$5,000,000.00	\$2,247,208.89	\$2,732,005.24	\$4,515,005.46	\$4,154,026.41	\$320,077.04	\$4,154,026.41	\$0.00	\$320,077.04	\$4,154,026.41	\$0.00	\$4,154,026.41	\$0.00	\$0.00	
2863 - 2863 EQUIPO Y ACCESORIOS															
111 - Recursos Fiscales	\$0.00	\$860,306.02	\$0.00	\$860,306.02	\$860,285.28	\$21.24	\$860,285.28	\$0.00	\$21.24	\$860,285.28	\$0.00	\$860,285.28	\$0.00	\$0.00	
TOTAL CONCEPTO	\$0.00	\$860,306.02	\$0.00	\$860,306.02	\$860,285.28	\$21.24	\$860,285.28	\$0.00	\$21.24	\$860,285.28	\$0.00	\$860,285.28	\$0.00	\$0.00	
TOTAL CAPITULO	\$13,517,500.00	\$30,265,793.24	\$32,868,333.73	\$52,816,115.39	\$52,511,276.04	\$12,864,800.73	\$52,511,276.04	\$0.00	\$12,864,800.73	\$52,511,276.04	\$0.00	\$52,511,276.04	\$0.00	\$0.00	
TOTAL CONCEPTO	\$0.00	\$0.00	\$0.00	\$0.00	\$0.00	\$0.00	\$0.00	\$0.00	\$0.00	\$0.00	\$0.00	\$0.00	\$0.00	\$0.00	
3000 - SERVICIOS GENERALES															
3110 - ENERGIA ELECTRICA															
11 - Recursos Fiscales	\$0.00	\$0.00	\$0.00	\$0.00	\$0.00	\$0.00	\$0.00	\$0.00	\$0.00	\$0.00	\$0.00	\$0.00	\$0.00	\$0.00	
TOTAL CONCEPTO	\$0.00	\$0.00	\$0.00	\$0.00	\$0.00	\$0.00	\$0.00	\$0.00	\$0.00	\$0.00	\$0.00	\$0.00	\$0.00	\$0.00	
3111 - 3111 ENERGIA ELECTRICA															
111 - Recursos Fiscales	\$58,000,000.00	\$15,784,803.28	\$8,924,507.02	\$25,554,286.25	\$25,328,863.21	\$225,723.04	\$25,328,863.21	\$0.00	\$225,723.04	\$25,328,863.21	\$0.00	\$25,328,863.21	\$0.00	\$0.00	
262 - Recursos Estatales	\$80,200.37	\$37,022.00	\$36,871.00	\$60,301.37	\$60,300.87	\$0.50	\$60,300.87	\$0.00	\$0.50	\$60,300.87	\$0.00	\$60,300.87	\$0.00	\$0.00	
SIN CONFIGURAR	\$0.00	\$0.00	\$0.00	\$0.00	\$0.00	\$0.00	\$0.00	\$0.00	\$0.00	\$0.00	\$0.00	\$0.00	\$0.00	\$0.00	
TOTAL CONCEPTO	\$139,200.37	\$15,821,825.28	\$8,961,378.02	\$25,614,687.62	\$25,409,344.38	\$225,723.54	\$25,409,344.38	\$0.00	\$225,723.54	\$25,409,344.38	\$0.00	\$25,409,344.38	\$0.00	\$0.00	
TOTAL CONCEPTO	\$0.00	\$0.00	\$0.00	\$0.00	\$0.00	\$0.00	\$0.00	\$0.00	\$0.00	\$0.00	\$0.00	\$0.00	\$0.00	\$0.00	
3112 - 3112 ENERGIA ELECTRICA ESTATAL															
111 - Recursos Fiscales	\$0.00	\$0.00	\$0.00	\$0.00	\$0.00	\$0.00	\$0.00	\$0.00	\$0.00	\$0.00	\$0.00	\$0.00	\$0.00	\$0.00	
TOTAL CONCEPTO	\$0.00	\$0.00	\$0.00	\$0.00	\$0.00	\$0.00	\$0.00	\$0.00	\$0.00	\$0.00	\$0.00	\$0.00	\$0.00	\$0.00	
3113 - 3113 ENERGIA ELECTRICA FEDERAL															
251 - Recursos Federales	\$60,000,000.00	\$14,000,577.01	\$8,000,577.01	\$26,000,000.00	\$25,999,999.99	\$0.01	\$25,999,999.99	\$0.00	\$0.01	\$25,999,999.99	\$0.00	\$25,999,999.99	\$0.00	\$0.00	
TOTAL CONCEPTO	\$60,000,000.00	\$14,000,577.01	\$8,000,577.01	\$26,000,000.00	\$25,999,999.99	\$0.01	\$25,999,999.99	\$0.00	\$0.01	\$25,999,999.99	\$0.00	\$25,999,999.99	\$0.00	\$0.00	
3121 - 3121 GAS															
111 - Recursos Fiscales	\$0.00	\$442,248.00	\$304,347.00	\$372,881.00	\$673,270.46	\$94,600.54	\$673,270.46	\$0.00	\$94,600.54	\$673,270.46	\$0.00	\$673,270.46	\$0.00	\$0.00	
SIN CONFIGURAR	\$0.00	\$0.00	\$0.00	\$0.00	\$0.00	\$0.00	\$0.00	\$0.00	\$0.00	\$0.00	\$0.00	\$0.00	\$0.00	\$0.00	
TOTAL CONCEPTO	\$0.00	\$442,248.00	\$304,347.00	\$372,881.00	\$673,270.46	\$94,600.54	\$673,270.46	\$0.00	\$94,600.54	\$673,270.46	\$0.00	\$673,270.46	\$0.00	\$0.00	
3131 - 3131 AGUA Y DRENAJE															
111 - Recursos Fiscales	\$5,789,006.02	\$2,325,484.95	\$3,527,629.27	\$4,582,805.70	\$4,214,580.49	\$368,275.21	\$4,214,580.49	\$0.00	\$368,275.21	\$4,214,580.49	\$0.00	\$4,214,580.49	\$0.00	\$0.00	
SIN CONFIGURAR	\$0.00	\$0.00	\$0.00	\$0.00	\$0.00	\$0.00	\$0.00	\$0.00	\$0.00	\$0.00	\$0.00	\$0.00	\$0.00	\$0.00	
TOTAL CONCEPTO	\$5,789,006.02	\$2,325,484.95	\$3,527,629.27	\$4,582,805.70	\$4,214,580.49	\$368,275.21	\$4,214,580.49	\$0.00	\$368,275.21	\$4,214,580.49	\$0.00	\$4,214,580.49	\$0.00	\$0.00	
3141 - 3141 TELEFONOS															
111 - Recursos Fiscales	\$6,540,000.00	\$2,895,000.00	\$4,236,736.10	\$6,487,130.81	\$6,380,372.20	\$106,758.60	\$6,380,372.20	\$0.00	\$106,758.60	\$6,380,372.20	\$0.00	\$6,380,372.20	\$0.00	\$0.00	

(c) Estado sobre el Ejercicio del Presupuesto por: Ramo o Dependencia / Clasificación Económica / Capítulo del Gasto

Diciembre de 2021

Divisor: Pesos

Tipo de gasto: Todos

Fuente de financiamiento: Todas

RAMO O DEPENDENCIA TIPO DE GASTO CAPITULO CONCEPTO	Acumulados (CONAC)														
	Presupuesto de Egresos Aprobado	Amplificaciones	Reducciones	Presupuesto Vigente	Comprometido	Presupuesto disponible para comprometer	Devengado	Compromisos sin devengar	Presupuesto vigente sin devengar	Ejercido	Devengado sin ejercer	Pagado	Ejercido sin pagar	Cuentas por pagar	
1	2	3	4	5	6=(4-5)	7	8=(7-7)	9=(4-7)	10	11=(7-10)	12	13=(10-12)	14=(7-12)		
FUENTE DE FINANCIAMIENTO															
SIN CONFIGURAR -	\$0.00	\$0.00	\$0.00	\$0.00	\$0.00	\$0.00	\$0.00	\$0.00	\$0.00	\$0.00	\$0.00	\$0.00	\$0.00	\$0.00	\$0.00
3151 - 3151 TELEFONOS CELULARES	\$1,810,000.00	\$715,617.14	\$586,178.41	\$1,563,489.33	\$1,798,515.91	\$1,968,973.42	\$1,968,973.42	\$0.00	\$1,968,973.42	\$1,968,973.42	\$1,798,515.91	\$1,798,515.91	\$0.00	\$0.00	\$0.00
111 - Recursos Fiscales	\$0.00	\$0.00	\$0.00	\$0.00	\$0.00	\$0.00	\$0.00	\$0.00	\$0.00	\$0.00	\$0.00	\$0.00	\$0.00	\$0.00	\$0.00
SIN CONFIGURAR -	\$1,810,000.00	\$715,617.14	\$586,178.41	\$1,563,489.33	\$1,798,515.91	\$1,968,973.42	\$1,968,973.42	\$0.00	\$1,968,973.42	\$1,968,973.42	\$1,798,515.91	\$1,798,515.91	\$0.00	\$0.00	\$0.00
TOTAL CONCEPTO	\$1,810,000.00	\$715,617.14	\$586,178.41	\$1,563,489.33	\$1,798,515.91	\$1,968,973.42	\$1,968,973.42	\$0.00	\$1,968,973.42	\$1,968,973.42	\$1,798,515.91	\$1,798,515.91	\$0.00	\$0.00	\$0.00
3161 - 3161 SER. TELECOMUNICACIONES Y SATE OPS	\$0.00	\$1,253,933.85	\$467,272.75	\$543,666.61	\$714,684.62	\$33,775.91	\$714,684.62	\$0.00	\$33,775.91	\$714,684.62	\$0.00	\$714,684.62	\$0.00	\$0.00	\$0.00
111 - Recursos Fiscales	\$0.00	\$0.00	\$0.00	\$0.00	\$0.00	\$0.00	\$0.00	\$0.00	\$0.00	\$0.00	\$0.00	\$0.00	\$0.00	\$0.00	\$0.00
SIN CONFIGURAR -	\$1,253,933.85	\$467,272.75	\$467,272.75	\$543,666.61	\$714,684.62	\$33,775.91	\$714,684.62	\$0.00	\$33,775.91	\$714,684.62	\$0.00	\$714,684.62	\$0.00	\$0.00	\$0.00
TOTAL CONCEPTO	\$1,253,933.85	\$467,272.75	\$467,272.75	\$543,666.61	\$714,684.62	\$33,775.91	\$714,684.62	\$0.00	\$33,775.91	\$714,684.62	\$0.00	\$714,684.62	\$0.00	\$0.00	\$0.00
3163 - 3163 SERVICIO DE MONITOREO Y ALARMAS	\$15,000.00	\$1,200.00	\$30,000.00	\$0.00	\$0.00	\$0.00	\$0.00	\$0.00	\$0.00	\$0.00	\$0.00	\$0.00	\$0.00	\$0.00	\$0.00
111 - Recursos Fiscales	\$0.00	\$0.00	\$0.00	\$0.00	\$0.00	\$0.00	\$0.00	\$0.00	\$0.00	\$0.00	\$0.00	\$0.00	\$0.00	\$0.00	\$0.00
SIN CONFIGURAR -	\$15,000.00	\$1,200.00	\$30,000.00	\$0.00	\$0.00	\$0.00	\$0.00	\$0.00	\$0.00	\$0.00	\$0.00	\$0.00	\$0.00	\$0.00	\$0.00
TOTAL CONCEPTO	\$15,000.00	\$1,200.00	\$30,000.00	\$0.00	\$0.00	\$0.00	\$0.00	\$0.00	\$0.00	\$0.00	\$0.00	\$0.00	\$0.00	\$0.00	\$0.00
3171 - 3171 SERVICIO DE ACCESO A INTERNET / REDES	\$190,000.00	\$63,967.00	\$270,967.00	\$270,967.00	\$78,900.00	\$0.00	\$292,867.00	\$0.00	\$0.00	\$292,867.00	\$0.00	\$292,867.00	\$0.00	\$0.00	\$0.00
111 - Recursos Fiscales	\$0.00	\$0.00	\$0.00	\$0.00	\$0.00	\$0.00	\$0.00	\$0.00	\$0.00	\$0.00	\$0.00	\$0.00	\$0.00	\$0.00	\$0.00
SIN CONFIGURAR -	\$190,000.00	\$63,967.00	\$270,967.00	\$270,967.00	\$78,900.00	\$0.00	\$292,867.00	\$0.00	\$0.00	\$292,867.00	\$0.00	\$292,867.00	\$0.00	\$0.00	\$0.00
TOTAL CONCEPTO	\$190,000.00	\$63,967.00	\$270,967.00	\$270,967.00	\$78,900.00	\$0.00	\$292,867.00	\$0.00	\$0.00	\$292,867.00	\$0.00	\$292,867.00	\$0.00	\$0.00	\$0.00
3181 - 3181 CONGRESOS, TELEGRAFOS Y MENAJERIA	\$0.00	\$77,489.00	\$0.00	\$77,489.00	\$77,482.18	\$18.82	\$77,482.18	\$0.00	\$18.82	\$77,482.18	\$0.00	\$77,482.18	\$0.00	\$0.00	\$0.00
111 - Recursos Fiscales	\$0.00	\$0.00	\$0.00	\$0.00	\$0.00	\$0.00	\$0.00	\$0.00	\$0.00	\$0.00	\$0.00	\$0.00	\$0.00	\$0.00	\$0.00
SIN CONFIGURAR -	\$77,489.00	\$77,489.00	\$77,489.00	\$77,489.00	\$77,482.18	\$18.82	\$77,482.18	\$0.00	\$18.82	\$77,482.18	\$0.00	\$77,482.18	\$0.00	\$0.00	\$0.00
TOTAL CONCEPTO	\$77,489.00	\$77,489.00	\$77,489.00	\$77,489.00	\$77,482.18	\$18.82	\$77,482.18	\$0.00	\$18.82	\$77,482.18	\$0.00	\$77,482.18	\$0.00	\$0.00	\$0.00
3221 - 3221 ARRENDAMIENTO DE INMUEBLES	\$4,183,724.41	\$8,888,052.22	\$4,882,427.28	\$1,482,082.25	\$7,400,000.28	\$1.37	\$7,400,000.28	\$0.00	\$1.37	\$7,400,000.28	\$0.00	\$7,400,000.28	\$0.00	\$0.00	\$0.00
111 - Recursos Fiscales	\$0.00	\$0.00	\$0.00	\$0.00	\$0.00	\$0.00	\$0.00	\$0.00	\$0.00	\$0.00	\$0.00	\$0.00	\$0.00	\$0.00	\$0.00
SIN CONFIGURAR -	\$4,183,724.41	\$8,888,052.22	\$4,882,427.28	\$1,482,082.25	\$7,400,000.28	\$1.37	\$7,400,000.28	\$0.00	\$1.37	\$7,400,000.28	\$0.00	\$7,400,000.28	\$0.00	\$0.00	\$0.00
TOTAL CONCEPTO	\$4,183,724.41	\$8,888,052.22	\$4,882,427.28	\$1,482,082.25	\$7,400,000.28	\$1.37	\$7,400,000.28	\$0.00	\$1.37	\$7,400,000.28	\$0.00	\$7,400,000.28	\$0.00	\$0.00	\$0.00
3231 - 3231 ARRENDAMIENTO DE MAQUINAS COPIADORA	\$1,800,000.02	\$10,655.96	\$46,169.53	\$1,558,162.65	\$1,386,533.17	\$168,619.48	\$1,386,533.17	\$0.00	\$168,619.48	\$1,386,533.17	\$0.00	\$1,386,533.17	\$0.00	\$0.00	\$0.00
111 - Recursos Fiscales	\$0.00	\$0.00	\$0.00	\$0.00	\$0.00	\$0.00	\$0.00	\$0.00	\$0.00	\$0.00	\$0.00	\$0.00	\$0.00	\$0.00	\$0.00
SIN CONFIGURAR -	\$1,800,000.02	\$10,655.96	\$46,169.53	\$1,558,162.65	\$1,386,533.17	\$168,619.48	\$1,386,533.17	\$0.00	\$168,619.48	\$1,386,533.17	\$0.00	\$1,386,533.17	\$0.00	\$0.00	\$0.00
TOTAL CONCEPTO	\$1,800,000.02	\$10,655.96	\$46,169.53	\$1,558,162.65	\$1,386,533.17	\$168,619.48	\$1,386,533.17	\$0.00	\$168,619.48	\$1,386,533.17	\$0.00	\$1,386,533.17	\$0.00	\$0.00	\$0.00
3232 - 3232 ARRENDAMIENTO DE EQ. DE COMPUTO	\$0.00	\$1,563,327.65	\$0.00	\$1,563,327.65	\$1,563,327.65	\$0.00	\$1,563,327.65	\$0.00	\$0.00	\$1,563,327.65	\$0.00	\$1,563,327.65	\$0.00	\$0.00	\$0.00
111 - Recursos Fiscales	\$0.00	\$0.00	\$0.00	\$0.00	\$0.00	\$0.00	\$0.00	\$0.00	\$0.00	\$0.00	\$0.00	\$0.00	\$0.00	\$0.00	\$0.00
SIN CONFIGURAR -	\$1,563,327.65	\$1,563,327.65	\$1,563,327.65	\$1,563,327.65	\$1,563,327.65	\$0.00	\$1,563,327.65	\$0.00	\$0.00	\$1,563,327.65	\$0.00	\$1,563,327.65	\$0.00	\$0.00	\$0.00
TOTAL CONCEPTO	\$1,563,327.65	\$1,563,327.65	\$1,563,327.65	\$1,563,327.65	\$1,563,327.65	\$0.00	\$1,563,327.65	\$0.00	\$0.00	\$1,563,327.65	\$0.00	\$1,563,327.65	\$0.00	\$0.00	\$0.00
3241 - 3241 ARREND. EQ. E INSTRUMENTAL MED. Y L	\$0.00	\$4,100.00	\$0.00	\$4,100.00	\$4,100.00	\$0.00	\$4,100.00	\$0.00	\$0.00	\$4,100.00	\$0.00	\$4,100.00	\$0.00	\$0.00	\$0.00
111 - Recursos Fiscales	\$0.00	\$0.00	\$0.00	\$0.00	\$0.00	\$0.00	\$0.00	\$0.00	\$0.00	\$0.00	\$0.00	\$0.00	\$0.00	\$0.00	\$0.00
SIN CONFIGURAR -	\$4,100.00	\$4,100.00	\$4,100.00	\$4,100.00	\$4,100.00	\$0.00	\$4,100.00	\$0.00	\$0.00	\$4,100.00	\$0.00	\$4,100.00	\$0.00	\$0.00	\$0.00
TOTAL CONCEPTO	\$4,100.00	\$4,100.00	\$4,100.00	\$4,100.00	\$4,100.00	\$0.00	\$4,100.00	\$0.00	\$0.00	\$4,100.00	\$0.00	\$4,100.00	\$0.00	\$0.00	\$0.00

MUNICIPIO DE SAN NICOLAS DE LOS GARZA, N.L.
 Diciembre de 2021
 Divisor: Pesos
 Tipo de gasto: Todos
 Fuente de financiamiento: Todas

(c) Estado sobre el Ejercicio del Presupuesto por: Ramo o Dependencia / Clasificación Económica / Capítulo del Gasto

RAMO O DEPENDENCIA TIPO DE GASTO CAPÍTULO CONCEPTO	Acumulados (CONAC)													
	1	2	3	4	5	6=(4-5)	7	8=(5-7)	9=(4-7)	10	11=(7-10)	12	13=(10-12)	14=(7-12)
	Presupuesto de Egresos Aprobado	Ampliaciones	Reducciones	Presupuesto Vigente	Comprometi-do	Presupuesto disponible comprometer	Devengado	Compromi-sos sin devengar	Presupuesto vigente sin devengar	Ejercido	Devengado sin ejercer	Pagado	Ejercido sin pagar	Cuentas por pagar
3251 - 3251 ARRENDAMIENTO DE EQ. DE TRANSPORTE														
111 - Recursos Fiscales	\$32,212,868.82	\$22,718,608.83	\$-20,862,029.63	\$34,720,238.13	\$24,611,809.78	\$14,628.34	\$34,611,809.78	\$0.00	\$14,628.34	\$34,611,809.78	\$0.00	\$34,611,809.78	\$0.00	\$0.00
951 - Recursos Estatales	\$0.00	\$13,600,726.77	\$-17,564,960.98	\$0,199,898.87	\$0,199,788.83	\$111.24	\$0,199,788.83	\$0.00	\$111.24	\$0,199,788.83	\$0.00	\$0,199,788.83	\$0.00	\$0.00
SIN CONFIGURAR	\$0.00	\$0.00	\$0.00	\$0.00	\$0.00	\$0.00	\$0.00	\$0.00	\$0.00	\$0.00	\$0.00	\$0.00	\$0.00	\$0.00
TOTAL CONCEPTO	\$32,212,868.82	\$36,319,335.60	\$-38,426,990.61	\$34,920,137.00	\$24,811,598.61	\$114,639.58	\$34,806,958.41	\$0.00	\$14,739.58	\$34,821,697.99	\$0.00	\$34,821,697.99	\$0.00	\$0.00
TOTAL CONCEPTO	\$0.00	\$0.00	\$-14,837.52	\$455,195.56	\$455,145.99	\$49.57	\$455,145.99	\$0.00	\$49.57	\$455,145.99	\$0.00	\$455,145.99	\$0.00	\$0.00
3271 - 3271 ARRENDAMIENTO DE SOFTWARE														
111 - Recursos Fiscales	\$0.00	\$107,048.00	\$0.00	\$107,048.00	\$107,048.00	\$0.00	\$107,048.00	\$0.00	\$0.00	\$107,048.00	\$0.00	\$107,048.00	\$0.00	\$0.00
TOTAL CONCEPTO	\$0.00	\$107,048.00	\$0.00	\$107,048.00	\$107,048.00	\$0.00	\$107,048.00	\$0.00	\$0.00	\$107,048.00	\$0.00	\$107,048.00	\$0.00	\$0.00
3291 - 3291 ARRENDAMIENTO DE EQ. DE COMUNICACION														
111 - Recursos Fiscales	\$0.00	\$0.00	\$0.00	\$0.00	\$0.00	\$0.00	\$0.00	\$0.00	\$0.00	\$0.00	\$0.00	\$0.00	\$0.00	\$0.00
TOTAL CONCEPTO	\$0.00	\$0.00	\$0.00	\$0.00	\$0.00	\$0.00	\$0.00	\$0.00	\$0.00	\$0.00	\$0.00	\$0.00	\$0.00	\$0.00
3292 - 3292 ARRENDAMIENTO DE OTROS EQUIPOS														
111 - Recursos Fiscales	\$0.00	\$300,396.01	\$0.00	\$300,396.01	\$300,396.01	\$46.34	\$300,396.01	\$0.00	\$46.34	\$300,396.01	\$0.00	\$300,396.01	\$0.00	\$0.00
TOTAL CONCEPTO	\$0.00	\$300,396.01	\$0.00	\$300,396.01	\$300,396.01	\$46.34	\$300,396.01	\$0.00	\$46.34	\$300,396.01	\$0.00	\$300,396.01	\$0.00	\$0.00
3293 - 3293 ARRENDAMIENTO DE EQUIPO DE SONIDO														
111 - Recursos Fiscales	\$0.00	\$1,810,836.45	\$17,886.45	\$1,810,836.45	\$1,810,836.45	\$10.85	\$1,810,836.45	\$0.00	\$10.85	\$1,810,836.45	\$0.00	\$1,810,836.45	\$0.00	\$0.00
TOTAL CONCEPTO	\$0.00	\$1,810,836.45	\$17,886.45	\$1,810,836.45	\$1,810,836.45	\$10.85	\$1,810,836.45	\$0.00	\$10.85	\$1,810,836.45	\$0.00	\$1,810,836.45	\$0.00	\$0.00
3294 - 3294 ARRENDAMIENTO DE MOBILIARIO Y EQUIP														
111 - Recursos Fiscales	\$1,070,386.00	\$20,265,962.43	\$-1,540,200.00	\$17,796,148.43	\$20,750,004.82	\$37.81	\$17,796,148.43	\$0.00	\$37.81	\$17,796,148.43	\$0.00	\$17,796,148.43	\$0.00	\$0.00
TOTAL CONCEPTO	\$1,070,386.00	\$20,265,962.43	\$-1,540,200.00	\$17,796,148.43	\$20,750,004.82	\$37.81	\$17,796,148.43	\$0.00	\$37.81	\$17,796,148.43	\$0.00	\$17,796,148.43	\$0.00	\$0.00
3311 - 3311 HONORARIOS AJUSTONES EXTERNOS														
111 - Recursos Fiscales	\$300,000.00	\$3,378,703.86	\$-1,583,073.34	\$2,095,630.52	\$2,095,220.34	\$0.34	\$2,095,220.34	\$0.00	\$0.34	\$2,095,220.34	\$0.00	\$2,095,220.34	\$0.00	\$0.00
TOTAL CONCEPTO	\$300,000.00	\$3,378,703.86	\$-1,583,073.34	\$2,095,630.52	\$2,095,220.34	\$0.34	\$2,095,220.34	\$0.00	\$0.34	\$2,095,220.34	\$0.00	\$2,095,220.34	\$0.00	\$0.00
3312 - 3312 HONORARIOS A PROFESIONISTAS														
111 - Recursos Fiscales	\$1,800,000.00	\$1,812,597.83	\$-1,697,133.98	\$1,915,463.85	\$1,915,463.85	\$68,070.87	\$1,915,463.85	\$0.00	\$68,070.87	\$1,915,463.85	\$0.00	\$1,915,463.85	\$0.00	\$0.00
TOTAL CONCEPTO	\$1,800,000.00	\$1,812,597.83	\$-1,697,133.98	\$1,915,463.85	\$1,915,463.85	\$68,070.87	\$1,915,463.85	\$0.00	\$68,070.87	\$1,915,463.85	\$0.00	\$1,915,463.85	\$0.00	\$0.00
3313 - 3313 SERVICIOS DE EVALUO DE BIENS E INM														
111 - Recursos Fiscales	\$0.00	\$342,789.00	\$-5,000.00	\$337,789.00	\$337,778.08	\$300.00	\$337,778.08	\$0.00	\$300.00	\$337,778.08	\$0.00	\$337,778.08	\$0.00	\$0.00
TOTAL CONCEPTO	\$0.00	\$342,789.00	\$-5,000.00	\$337,789.00	\$337,778.08	\$300.00	\$337,778.08	\$0.00	\$300.00	\$337,778.08	\$0.00	\$337,778.08	\$0.00	\$0.00
3314 - 3314 HONORARIOS POR SERVICIOS LEGALES														
111 - Recursos Fiscales	\$0.00	\$4,198,541.08	\$0.00	\$4,198,541.08	\$4,198,541.08	\$0.01	\$4,198,541.08	\$0.00	\$0.01	\$4,198,541.08	\$0.00	\$4,198,541.08	\$0.00	\$0.00

Divisor: Pesos
Tipo de gasto: Todos
Fuente de financiamiento: Todas

RAMO O DEPENDENCIA TIPO DE GASTO CAPÍTULO CONCEPTO FUENTE DE FINANCIAMIENTO	Acumulados (CONAC)															
	1	2	3	4	5	6-(4-5) ter compromi-	Presupuesto disponible para compromi-	7	8-(5-7)	Presupuesto vigente sin devengar	9-(4-7)	10	11-(7-10)	12	13-(10-12)	14-(7-12)
3324 - 3324 ESTUDIOS Y PROYECTOS																
111 - Recursos Fiscales																
TOTAL CONCEPTO	30.00	\$4,198,547.96	\$0.00	\$4,198,547.96	\$4,198,547.96	\$0.00	\$0.00	\$4,198,547.96	\$0.00	\$0.00	\$0.00	\$4,198,547.96	\$0.00	\$4,198,547.96	\$0.00	\$0.00
3324 - 3324 SERVICIOS TOPOGRAFICOS																
111 - Recursos Fiscales																
TOTAL CONCEPTO	30.00	\$11,641,402.80	\$3,585,000.00	\$11,641,402.80	\$11,641,402.80	\$0.00	\$0.00	\$11,641,402.80	\$0.00	\$0.00	\$0.00	\$11,641,402.80	\$0.00	\$11,641,402.80	\$0.00	\$0.00
3331 - 3331 SERVICIOS DE CONSULTORIA ADMINISTRATIVA																
111 - Recursos Fiscales																
TOTAL CONCEPTO	\$20,142,314.86	\$20,173,327.49	\$19,702,973.20	\$20,173,327.49	\$20,173,327.49	\$0.00	\$0.00	\$20,173,327.49	\$0.00	\$0.00	\$0.00	\$20,173,327.49	\$0.00	\$20,173,327.49	\$0.00	\$0.00
3341 - 3341 CAPACI Y ADIESTRAMENTO																
111 - Recursos Fiscales																
TOTAL CONCEPTO	\$0.00	\$0.00	\$0.00	\$0.00	\$0.00	\$0.00	\$0.00	\$0.00	\$0.00	\$0.00	\$0.00	\$0.00	\$0.00	\$0.00	\$0.00	\$0.00
3363 - 3363 SERVICIOS Y EXPEDICION DE PASAPORTE																
111 - Recursos Fiscales																
TOTAL CONCEPTO	\$145,000.00	\$338,827.31	\$185,076.73	\$338,827.31	\$338,827.31	\$0.00	\$0.00	\$338,827.31	\$0.00	\$0.00	\$0.00	\$338,827.31	\$0.00	\$338,827.31	\$0.00	\$0.00
3384 - 3384 SERVICIOS DE DIGITALIZACION																
111 - Recursos Fiscales																
TOTAL CONCEPTO	\$12,000.00	\$170,000.00	\$40,000.00	\$170,000.00	\$170,000.00	\$0.00	\$0.00	\$170,000.00	\$0.00	\$0.00	\$0.00	\$170,000.00	\$0.00	\$170,000.00	\$0.00	\$0.00
3391 - 3391 SER. MEDICOS Y HOSPITALARIOS																
111 - Recursos Fiscales																
TOTAL CONCEPTO	\$37,114,000.00	\$17,699,035.83	\$5,527,780.00	\$49,273,155.63	\$49,273,155.63	\$0.00	\$0.00	\$49,273,155.63	\$0.00	\$0.00	\$0.00	\$49,273,155.63	\$0.00	\$49,273,155.63	\$0.00	\$0.00
33912 - 33912 ESTUDIOS DE RAYOS "X"																
SIN CONFIGURAR																
TOTAL CONCEPTO	\$0.00	\$0.00	\$0.00	\$0.00	\$0.00	\$0.00	\$0.00	\$0.00	\$0.00	\$0.00	\$0.00	\$0.00	\$0.00	\$0.00	\$0.00	\$0.00
33913 - 33913 SERVICIOS DE OFTALMOLOGIA																
111 - Recursos Fiscales																
TOTAL CONCEPTO	\$1,376,500.00	\$61,990.54	\$1,027,889.86	\$1,764,420.68	\$1,764,420.68	\$0.00	\$0.00	\$1,764,420.68	\$0.00	\$0.00	\$0.00	\$1,764,420.68	\$0.00	\$1,764,420.68	\$0.00	\$0.00
33914 - 33914 SERVICIOS DE OPTOMETRIA																
111 - Recursos Fiscales																
TOTAL CONCEPTO	\$159,000.00	\$1,320.00	\$4,305.01	\$106,024.99	\$69,239.03	\$0.00	\$0.00	\$69,239.03	\$0.00	\$0.00	\$0.00	\$69,239.03	\$0.00	\$69,239.03	\$0.00	\$0.00

MUNICIPIO DE SAN NICOLAS DE LOS GARZA, N.L.
(c) Estado sobre el Ejercicio del Presupuesto por: Ramo o Dependencia / Clasificación Económica / Capítulo del Gasto
Diciembre de 2021

Divisor: Pesos

Tipo de gasto: Todos

Fuente de financiamiento: Todas

RAMO O DEPENDENCIA TIPO DE GASTO CAPÍTULO CONCEPTO	Acumulados (CONAC)													
	1	2	3	4	5	6-(4-5)	7	8-(5-7)	9-(4-7)	10	11-(7-10)	12	13-(10-12)	14-(7-12)
Presupuesto de Egresos Aprobado	Ampliaciones	Reducciones	Presupuesto Vigente	Comprometido	Presupuesto disponible para comprometer	Devenido	Compromisos sin devengar	Presupuesto vigente sin devengar	Ejercido	Devenido sin ejercer	Pagado	Ejercido sin pagar	Cuentas por pagar	
33915 - 33915 SERVICIOS VETERINARIOS														
111 - Recursos Fiscales	\$0.00	\$4,361,640.00	\$1,761,240.00	\$3,600,400.00	\$3,600,400.00	\$33.42	\$3,600,366.58	\$0.00	\$33.42	\$3,600,366.58	\$0.00	\$3,600,366.58	\$0.00	\$0.00
TOTAL CONCEPTO	\$0.00	\$4,361,640.00	\$1,761,240.00	\$3,600,400.00	\$3,600,400.00	\$33.42	\$3,600,366.58	\$0.00	\$33.42	\$3,600,366.58	\$0.00	\$3,600,366.58	\$0.00	\$0.00
3392 - 3392 HONORARIOS MEDICOS														
111 - Recursos Fiscales	\$0.00	\$622,549.67	\$0.00	\$622,549.67	\$622,549.67	\$106.00	\$622,443.67	\$0.00	\$106.00	\$622,443.67	\$0.00	\$622,443.67	\$0.00	\$0.00
TOTAL CONCEPTO	\$0.00	\$622,549.67	\$0.00	\$622,549.67	\$622,549.67	\$106.00	\$622,443.67	\$0.00	\$106.00	\$622,443.67	\$0.00	\$622,443.67	\$0.00	\$0.00
3392 - 3392 ESTUDIOS DE LABORATORIO														
111 - Recursos Fiscales	\$2,279,600.00	\$2,300,522.20	\$1,147,034.84	\$4,433,147.26	\$4,399,261.59	\$34,085.77	\$4,365,175.49	\$0.00	\$34,085.77	\$4,399,261.59	\$0.00	\$4,399,261.59	\$0.00	\$0.00
SIN COMPROMISAR	\$0.00	\$0.00	\$0.00	\$0.00	\$0.00	\$0.00	\$0.00	\$0.00	\$0.00	\$0.00	\$0.00	\$0.00	\$0.00	\$0.00
TOTAL CONCEPTO	\$2,279,600.00	\$2,300,522.20	\$1,147,034.84	\$4,433,147.26	\$4,399,261.59	\$34,085.77	\$4,365,175.49	\$0.00	\$34,085.77	\$4,399,261.59	\$0.00	\$4,399,261.59	\$0.00	\$0.00
3421 - 3421 SERVICIOS DE COBRANZA														
111 - Recursos Fiscales	\$0.00	\$25,464.08	\$0.00	\$25,464.08	\$25,464.04	\$4.04	\$25,460.04	\$0.00	\$4.04	\$25,460.04	\$0.00	\$25,460.04	\$0.00	\$0.00
TOTAL CONCEPTO	\$0.00	\$25,464.08	\$0.00	\$25,464.08	\$25,464.04	\$4.04	\$25,460.04	\$0.00	\$4.04	\$25,460.04	\$0.00	\$25,460.04	\$0.00	\$0.00
3431 - 3431 SERVICIOS DE RECAUDACION														
111 - Recursos Fiscales	\$0,000,000.00	\$18,019,435.22	\$7,469,869.96	\$18,019,435.24	\$18,019,434.38	\$0.86	\$18,019,434.38	\$0.00	\$0.86	\$18,019,434.38	\$0.00	\$18,019,434.38	\$0.00	\$0.00
TOTAL CONCEPTO	\$0,000,000.00	\$18,019,435.22	\$7,469,869.96	\$18,019,435.24	\$18,019,434.38	\$0.86	\$18,019,434.38	\$0.00	\$0.86	\$18,019,434.38	\$0.00	\$18,019,434.38	\$0.00	\$0.00
3461 - 3461 SEGUROS DE VEHICULOS														
111 - Recursos Fiscales	\$28,000,000.00	\$3,874,012.13	\$1,100,700.71	\$28,072,311.48	\$28,044,092.56	\$2,268,218.92	\$25,775,873.56	\$0.00	\$2,268,218.92	\$28,044,092.56	\$0.00	\$28,044,092.56	\$0.00	\$0.00
SIN COMPROMISAR	\$0.00	\$0.00	\$0.00	\$0.00	\$0.00	\$0.00	\$0.00	\$0.00	\$0.00	\$0.00	\$0.00	\$0.00	\$0.00	\$0.00
TOTAL CONCEPTO	\$28,000,000.00	\$3,874,012.13	\$1,100,700.71	\$28,072,311.48	\$28,044,092.56	\$2,268,218.92	\$25,775,873.56	\$0.00	\$2,268,218.92	\$28,044,092.56	\$0.00	\$28,044,092.56	\$0.00	\$0.00
3464 - 3464 SEGURO CASA-HABITACION														
111 - Recursos Fiscales	\$3,000,000.00	\$18,896.00	\$0.00	\$3,018,896.00	\$3,018,894.84	\$1.16	\$3,018,894.84	\$0.00	\$1.16	\$3,018,894.84	\$0.00	\$3,018,894.84	\$0.00	\$0.00
TOTAL CONCEPTO	\$3,000,000.00	\$18,896.00	\$0.00	\$3,018,896.00	\$3,018,894.84	\$1.16	\$3,018,894.84	\$0.00	\$1.16	\$3,018,894.84	\$0.00	\$3,018,894.84	\$0.00	\$0.00
3471 - 3471 FLETES Y MANOBRAS														
111 - Recursos Fiscales	\$0.00	\$633,234.10	\$0.00	\$633,232.83	\$633,222.83	\$1.00	\$633,221.83	\$0.00	\$1.00	\$633,222.83	\$0.00	\$633,222.83	\$0.00	\$0.00
TOTAL CONCEPTO	\$0.00	\$633,234.10	\$0.00	\$633,232.83	\$633,222.83	\$1.00	\$633,221.83	\$0.00	\$1.00	\$633,222.83	\$0.00	\$633,222.83	\$0.00	\$0.00
3472 - 3472 SERVICIOS DE TRASLADO														
111 - Recursos Fiscales	\$0.00	\$1,276,000.00	\$0.00	\$1,276,000.00	\$1,276,000.00	\$300.00	\$1,275,700.00	\$0.00	\$300.00	\$1,276,000.00	\$0.00	\$1,276,000.00	\$0.00	\$0.00
TOTAL CONCEPTO	\$0.00	\$1,276,000.00	\$0.00	\$1,276,000.00	\$1,276,000.00	\$300.00	\$1,275,700.00	\$0.00	\$300.00	\$1,276,000.00	\$0.00	\$1,276,000.00	\$0.00	\$0.00
3491 - 3491 SERVICIOS BANCARIOS														
111 - Recursos Fiscales	\$0.00	\$2,224,110.54	\$462,755.74	\$2,161,354.80	\$2,168,080.24	\$67,725.56	\$2,100,554.24	\$0.00	\$67,725.56	\$2,168,080.24	\$0.00	\$2,168,080.24	\$0.00	\$0.00
TOTAL CONCEPTO	\$0.00	\$2,224,110.54	\$462,755.74	\$2,161,354.80	\$2,168,080.24	\$67,725.56	\$2,100,554.24	\$0.00	\$67,725.56	\$2,168,080.24	\$0.00	\$2,168,080.24	\$0.00	\$0.00
3511 - 3511 MTO. DE EDIFICIOS														
111 - Recursos Fiscales	\$0.00	\$377,473.37	\$451,654.00	\$316,339.37	\$316,087.01	\$472.36	\$315,614.65	\$0.00	\$472.36	\$316,087.01	\$0.00	\$316,087.01	\$0.00	\$0.00

RAMO O DEPENDENCIA		Acumulados (CONAC)												
TIPO DE GASTO	Presupuesto de Egresos Aprobado	Ampliaciones	Reducciones	Presupuesto Vigente	Comprometido	Presupuesto disponible para comprometer	Devengado	Compromisos sin devengar	Presupuesto vigente sin devengar	Ejercido	Devengado sin ejercer	Pagado	Ejercido sin pagar	Cuentas por pagar
CAPÍTULO	1	2	3	4	5	6=(4-5)	7	8=(5-7)	9=(4-7)	10	11=(7-10)	12	13=(10-12)	14=(7-12)
CONCEPTO														
FUENTE DE FINANCIAMIENTO														
3512 - 3512 MTO. VIALS PUBLICAS	30.00	3277,673.37	3,671,164.00	316,329.37	316,329.37	316,329.37	316,329.37	316,329.37	316,329.37	316,329.37	316,329.37	316,329.37	316,329.37	316,329.37
111 - Recursos Fiscales														
3514 - 3514 MTO. DE LOTES BALDIOS	50.00	813,333,378.08	5,143,660,907.07	56,365,011.01	56,365,011.01	56,365,011.01	56,365,011.01	56,365,011.01	56,365,011.01	56,365,011.01	56,365,011.01	56,365,011.01	56,365,011.01	56,365,011.01
111 - Recursos Fiscales														
3515 - 3515 SUBSEMUN	30.00	3,044,028.00	3,044,028.00	3,044,028.00	3,044,028.00	3,044,028.00	3,044,028.00	3,044,028.00	3,044,028.00	3,044,028.00	3,044,028.00	3,044,028.00	3,044,028.00	3,044,028.00
111 - Recursos Fiscales														
3531 - 3531 MTO. EQ. DE COMPUTO	30.00	3,187,325.80	3,143,600.00	3,143,600.00	3,143,600.00	3,143,600.00	3,143,600.00	3,143,600.00	3,143,600.00	3,143,600.00	3,143,600.00	3,143,600.00	3,143,600.00	3,143,600.00
111 - Recursos Fiscales														
3532 - 3532 MTO. EQ. DE COMUNICACION	30.00	3,143,019.29	3,143,019.29	3,143,019.29	3,143,019.29	3,143,019.29	3,143,019.29	3,143,019.29	3,143,019.29	3,143,019.29	3,143,019.29	3,143,019.29	3,143,019.29	3,143,019.29
111 - Recursos Fiscales														
3541 - 3541 MTO. DE EQUIPO INSTRUMENTAL MEDICO	30.00	3,340.00	3,340.00	3,340.00	3,340.00	3,340.00	3,340.00	3,340.00	3,340.00	3,340.00	3,340.00	3,340.00	3,340.00	3,340.00
111 - Recursos Fiscales														
3551 - 3551 MTO. DE VEHICULOS	30.00	3,340.00	3,340.00	3,340.00	3,340.00	3,340.00	3,340.00	3,340.00	3,340.00	3,340.00	3,340.00	3,340.00	3,340.00	3,340.00
111 - Recursos Fiscales														
SIN CONFIGURAR -	30.00	3,340.00	3,340.00	3,340.00	3,340.00	3,340.00	3,340.00	3,340.00	3,340.00	3,340.00	3,340.00	3,340.00	3,340.00	3,340.00
3552 - 3552 REPARACION VEHICULOS POR ACCIDENTE	30.00	3,340.00	3,340.00	3,340.00	3,340.00	3,340.00	3,340.00	3,340.00	3,340.00	3,340.00	3,340.00	3,340.00	3,340.00	3,340.00
111 - Recursos Fiscales														
SIN CONFIGURAR -	30.00	3,340.00	3,340.00	3,340.00	3,340.00	3,340.00	3,340.00	3,340.00	3,340.00	3,340.00	3,340.00	3,340.00	3,340.00	3,340.00
3571 - 3571 MTO. MAGNUMIA Y EQ.	30.00	3,340.00	3,340.00	3,340.00	3,340.00	3,340.00	3,340.00	3,340.00	3,340.00	3,340.00	3,340.00	3,340.00	3,340.00	3,340.00
111 - Recursos Fiscales														
3572 - 3572 MTO. DE SEÑALES Y NOMENCLATURA	30.00	3,340.00	3,340.00	3,340.00	3,340.00	3,340.00	3,340.00	3,340.00	3,340.00	3,340.00	3,340.00	3,340.00	3,340.00	3,340.00
111 - Recursos Fiscales														

MUNICIPIO DE SAN NICOLAS DE LOS GARZA, N.L.
(c) Estado sobre el Ejercicio del Presupuesto por: Ramo o Dependencia / Clasificación Económica / Capítulo del Gasto
Diciembre de 2021

Divisor: Pesos
Tipo de gasto: Todos
Fuente de financiamiento: Todas

RAMO O DEPENDENCIA TIPO DE GASTO CAPÍTULO CONCEPTO	Acumulados (CONAC)													
	Presupuesto de Egresos Aprobado	Ampliaciones	Reducciones	Presupuesto Vigente	Comprometido	Presupuesto disponible para comprometer	Devengado	Compromisos sin devengar	Presupuesto vigente sin devengar	Ejercido	Devengado sin ejercer	Pagado	Ejercido sin pagar	Cuentas por pagar
	1	2	3	4	5	6=(4-5)	7	8=(5-7)	9=(4-7)	10	11=(7-10)	12	13=(10-12)	14=(7-12)
FUENTE DE FINANCIAMIENTO														
3573 - 3573 MITO DE ESTACIONOMETROS														
111 - Recursos Fiscales	\$180,000.00	\$59,550.00	\$-215,204.63	\$53,256.37	\$68,220.00	\$16,963.63	\$63,256.37	\$0.00	\$58.57	\$63,220.00	\$0.00	\$63,220.30	\$0.00	\$0.00
TOTAL CONCEPTO	\$180,000.00	\$59,550.00	\$-215,204.63	\$53,256.37	\$68,220.00	\$16,963.63	\$63,256.37	\$0.00	\$58.57	\$63,220.00	\$0.00	\$63,220.30	\$0.00	\$0.00
3575 - 3575 MITO- ALUMBRADO PUBLICO														
282 - Recursos Estatales	\$12,000,000.00	\$12,000,000.00	\$0.00	\$12,000,000.00	\$12,000,000.00	\$0.00	\$12,000,000.00	\$0.00	\$0.00	\$12,000,000.00	\$0.00	\$12,000,000.00	\$0.00	\$0.00
TOTAL CONCEPTO	\$12,000,000.00	\$12,000,000.00	\$0.00	\$12,000,000.00	\$12,000,000.00	\$0.00	\$12,000,000.00	\$0.00	\$0.00	\$12,000,000.00	\$0.00	\$12,000,000.00	\$0.00	\$0.00
3577 - 3577 MITO DE EQUIPOS DE ALTA TENSION														
111 - Recursos Fiscales	\$0.00	\$1,465,154.00	\$0.00	\$1,465,154.00	\$1,465,154.00	\$0.00	\$1,465,154.00	\$0.00	\$0.00	\$1,465,154.00	\$0.00	\$1,465,154.00	\$0.00	\$0.00
TOTAL CONCEPTO	\$0.00	\$1,465,154.00	\$0.00	\$1,465,154.00	\$1,465,154.00	\$0.00	\$1,465,154.00	\$0.00	\$0.00	\$1,465,154.00	\$0.00	\$1,465,154.00	\$0.00	\$0.00
3581 - 3581 CUOTAS SIMERPRODE														
251 - Recursos Federales	\$15,000,000.00	\$2,838,084.03	\$-3,330,334.90	\$19,286,748.13	\$19,286,748.13	\$0.00	\$19,286,748.13	\$0.00	\$0.00	\$19,286,748.13	\$0.00	\$19,286,748.13	\$0.00	\$0.00
TOTAL CONCEPTO	\$15,000,000.00	\$2,838,084.03	\$-3,330,334.90	\$19,286,748.13	\$19,286,748.13	\$0.00	\$19,286,748.13	\$0.00	\$0.00	\$19,286,748.13	\$0.00	\$19,286,748.13	\$0.00	\$0.00
3582 - 3582 RECOLECCION Y TRANSPORTACION RESID														
261 - Recursos Federales	\$64,170,000.00	\$16,996,200.70	\$-15,688,000.00	\$65,484,200.70	\$65,484,200.70	\$0.00	\$65,484,200.70	\$0.00	\$0.00	\$65,484,200.70	\$0.00	\$65,484,200.70	\$0.00	\$0.00
TOTAL CONCEPTO	\$64,170,000.00	\$16,996,200.70	\$-15,688,000.00	\$65,484,200.70	\$65,484,200.70	\$0.00	\$65,484,200.70	\$0.00	\$0.00	\$65,484,200.70	\$0.00	\$65,484,200.70	\$0.00	\$0.00
3583 - 3583 DESECHOS PATOLOGICOS														
111 - Recursos Fiscales	\$0.00	\$65,200.00	\$0.00	\$65,200.00	\$65,200.00	\$0.00	\$65,200.00	\$0.00	\$0.00	\$65,200.00	\$0.00	\$65,200.00	\$0.00	\$0.00
TOTAL CONCEPTO	\$0.00	\$65,200.00	\$0.00	\$65,200.00	\$65,200.00	\$0.00	\$65,200.00	\$0.00	\$0.00	\$65,200.00	\$0.00	\$65,200.00	\$0.00	\$0.00
3584 - 3584 SERVICIOS DE LAVANDERIA														
111 - Recursos Fiscales	\$0.00	\$28,573.00	\$0.00	\$28,573.00	\$28,573.00	\$0.00	\$28,573.00	\$0.00	\$0.00	\$28,573.00	\$0.00	\$28,573.00	\$0.00	\$0.00
TOTAL CONCEPTO	\$0.00	\$28,573.00	\$0.00	\$28,573.00	\$28,573.00	\$0.00	\$28,573.00	\$0.00	\$0.00	\$28,573.00	\$0.00	\$28,573.00	\$0.00	\$0.00
3585 - 3585 SERVICIO DE DESINFECCION														
111 - Recursos Fiscales	\$0.00	\$1,507,000.00	\$-75,400.00	\$1,431,600.00	\$1,431,600.00	\$0.00	\$1,431,600.00	\$0.00	\$0.00	\$1,431,600.00	\$0.00	\$1,431,600.00	\$0.00	\$0.00
TOTAL CONCEPTO	\$0.00	\$1,507,000.00	\$-75,400.00	\$1,431,600.00	\$1,431,600.00	\$0.00	\$1,431,600.00	\$0.00	\$0.00	\$1,431,600.00	\$0.00	\$1,431,600.00	\$0.00	\$0.00
3586 - 3586 SERVICIOS DE LIMPIEZA														
111 - Recursos Fiscales	\$1,000,000.00	\$1,108,000.00	\$-2,832,000.00	\$1,276,000.00	\$1,276,000.00	\$0.00	\$1,276,000.00	\$0.00	\$0.00	\$1,276,000.00	\$0.00	\$1,276,000.00	\$0.00	\$0.00
TOTAL CONCEPTO	\$1,000,000.00	\$1,108,000.00	\$-2,832,000.00	\$1,276,000.00	\$1,276,000.00	\$0.00	\$1,276,000.00	\$0.00	\$0.00	\$1,276,000.00	\$0.00	\$1,276,000.00	\$0.00	\$0.00
3591 - 3591 MITO DE PARQUES Y JARDINES														
111 - Recursos Fiscales	\$60,400,000.00	\$60,400,000.00	\$-60,400,000.00	\$60,400,000.00	\$60,400,000.00	\$0.00	\$60,400,000.00	\$0.00	\$0.00	\$60,400,000.00	\$0.00	\$60,400,000.00	\$0.00	\$0.00
TOTAL CONCEPTO	\$60,400,000.00	\$60,400,000.00	\$-60,400,000.00	\$60,400,000.00	\$60,400,000.00	\$0.00	\$60,400,000.00	\$0.00	\$0.00	\$60,400,000.00	\$0.00	\$60,400,000.00	\$0.00	\$0.00
3593 - 3593 SERVICIOS DE FUMIGACION														
111 - Recursos Fiscales	\$0.00	\$1,415,000.00	\$0.00	\$1,415,000.00	\$1,415,000.00	\$0.00	\$1,415,000.00	\$0.00	\$0.00	\$1,415,000.00	\$0.00	\$1,415,000.00	\$0.00	\$0.00
TOTAL CONCEPTO	\$0.00	\$1,415,000.00	\$0.00	\$1,415,000.00	\$1,415,000.00	\$0.00	\$1,415,000.00	\$0.00	\$0.00	\$1,415,000.00	\$0.00	\$1,415,000.00	\$0.00	\$0.00

MUNICIPIO DE SAN NICOLAS DE LOS GARZA, N.L.
(c) Estado sobre el Ejercicio del Presupuesto por: Ramo o Dependencia / Clasificación Económica / Capítulo del Gasto
Diciembre de 2021

Divisor: Pesos

Tipo de gasto: Todos

Fuente de financiamiento: Todas

RAMO O DEPENDENCIA TIPO DE GASTO CAPÍTULO CONCEPTO	Acumulados (CONAC)											Cuentas por pagar		
	1	2	3	4	5	6-(4-5)	7	8-(5-7)	9-(4-7)	10	11-(7-10)		12	13-(10-12)
FUENTE DE FINANCIAMIENTO	Presupuesto de Egresos Aprobado	Ampliacio- nes	Reduccio- nes	Presupuesto Vigente	Comprometi- do	Presupuesto disponible para compromi- ter	Devengado	Compromi- sos sin devengar	Presupuesto vigente sin devengar	Ejercido	Devengado sin ejercer	Pagado	Ejercido sin pagar	Cuentas por pagar
3811 - 3814 RADIO, PRENSA, T.V. Y PUBLICIDAD	\$0.00	\$1,415,000.00	\$0.00	\$1,415,000.00	\$1,414,883.08	\$196.92	\$1,414,883.08	\$0.00	\$196.92	\$1,414,883.08	\$0.00	\$1,414,883.08	\$0.00	\$0.00
111 - Recursos Fiscales	\$1,736,886.53	\$28,214,033.73	\$,29,832,817.26	\$1,426,284.28	\$11,330,524.41	\$,30,779.57	\$13,330,524.41	\$0.00	\$,30,779.57	\$13,330,524.41	\$0.00	\$13,330,524.41	\$0.00	\$0.00
SIN CONFIGURAR -	\$0.00	\$0.00	\$0.00	\$0.00	\$0.00	\$0.00	\$0.00	\$0.00	\$0.00	\$0.00	\$0.00	\$0.00	\$0.00	\$0.00
TOTAL CONCEPTO	\$1,736,886.53	\$28,214,033.73	\$,29,832,817.26	\$1,426,284.28	\$11,330,524.41	\$,30,779.57	\$13,330,524.41	\$0.00	\$,30,779.57	\$13,330,524.41	\$0.00	\$13,330,524.41	\$0.00	\$0.00
3711 - 3711BOLETO DE AVION	\$0.00	\$0,000.00	\$,2,800.00	\$0,000.00	\$0,000.00	\$3,000.00	\$0,000.00	\$0.00	\$3,000.00	\$0,000.00	\$0.00	\$0,000.00	\$0.00	\$0.00
111 - Recursos Fiscales	\$0.00	\$0.00	\$0.00	\$0.00	\$0.00	\$0.00	\$0.00	\$0.00	\$0.00	\$0.00	\$0.00	\$0.00	\$0.00	\$0.00
SIN CONFIGURAR -	\$0.00	\$0,000.00	\$,2,800.00	\$0,000.00	\$0,000.00	\$3,000.00	\$0,000.00	\$0.00	\$3,000.00	\$0,000.00	\$0.00	\$0,000.00	\$0.00	\$0.00
TOTAL CONCEPTO	\$0.00	\$0,000.00	\$,2,800.00	\$0,000.00	\$0,000.00	\$3,000.00	\$0,000.00	\$0.00	\$3,000.00	\$0,000.00	\$0.00	\$0,000.00	\$0.00	\$0.00
3721 - 3721 PASAJES DE TRANSPORTE TERRESTRE	\$0.00	\$32,332.00	\$,7,241.00	\$25,151.00	\$25,134.00	\$196.92	\$25,134.00	\$0.00	\$196.92	\$25,134.00	\$0.00	\$25,134.00	\$0.00	\$0.00
111 - Recursos Fiscales	\$0.00	\$32,332.00	\$,7,241.00	\$25,151.00	\$25,134.00	\$196.92	\$25,134.00	\$0.00	\$196.92	\$25,134.00	\$0.00	\$25,134.00	\$0.00	\$0.00
3751 - 3751 GASTOS DE VIAJE	\$0.00	\$146,249.00	\$,140,000.00	\$3,249.00	\$30,301.00	\$3,000.00	\$30,301.00	\$0.00	\$3,000.00	\$30,301.00	\$0.00	\$30,301.00	\$0.00	\$0.00
111 - Recursos Fiscales	\$0.00	\$0.00	\$0.00	\$0.00	\$0.00	\$0.00	\$0.00	\$0.00	\$0.00	\$0.00	\$0.00	\$0.00	\$0.00	\$0.00
SIN CONFIGURAR -	\$0.00	\$146,249.00	\$,140,000.00	\$3,249.00	\$30,301.00	\$3,000.00	\$30,301.00	\$0.00	\$3,000.00	\$30,301.00	\$0.00	\$30,301.00	\$0.00	\$0.00
TOTAL CONCEPTO	\$0.00	\$146,249.00	\$,140,000.00	\$3,249.00	\$30,301.00	\$3,000.00	\$30,301.00	\$0.00	\$3,000.00	\$30,301.00	\$0.00	\$30,301.00	\$0.00	\$0.00
3811 - 3811 INFORME ANUAL	\$0.00	\$70,100.00	\$0.00	\$70,100.00	\$70,100.00	\$0.00	\$70,100.00	\$0.00	\$0.00	\$70,100.00	\$0.00	\$70,100.00	\$0.00	\$0.00
111 - Recursos Fiscales	\$0.00	\$70,100.00	\$0.00	\$70,100.00	\$70,100.00	\$0.00	\$70,100.00	\$0.00	\$0.00	\$70,100.00	\$0.00	\$70,100.00	\$0.00	\$0.00
3821 - 3821 ACTIVIDADES CIVICAS, CULTURALES Y	\$0.00	\$20,000.00	\$0.00	\$20,000.00	\$20,000.00	\$0.00	\$20,000.00	\$0.00	\$0.00	\$20,000.00	\$0.00	\$20,000.00	\$0.00	\$0.00
111 - Recursos Fiscales	\$0.00	\$20,000.00	\$0.00	\$20,000.00	\$20,000.00	\$0.00	\$20,000.00	\$0.00	\$0.00	\$20,000.00	\$0.00	\$20,000.00	\$0.00	\$0.00
3822 - 3822 EVENTOS OFICIALES	\$0.00	\$20,000.00	\$0.00	\$20,000.00	\$20,000.00	\$0.00	\$20,000.00	\$0.00	\$0.00	\$20,000.00	\$0.00	\$20,000.00	\$0.00	\$0.00
111 - Recursos Fiscales	\$0.00	\$20,000.00	\$0.00	\$20,000.00	\$20,000.00	\$0.00	\$20,000.00	\$0.00	\$0.00	\$20,000.00	\$0.00	\$20,000.00	\$0.00	\$0.00
3823 - 3823 FESTEJOS NAVIDENOS	\$0.00	\$1,211,600.00	\$,9,200.00	\$1,211,600.00	\$1,200,000.00	\$11,600.00	\$1,200,000.00	\$0.00	\$11,600.00	\$1,200,000.00	\$0.00	\$1,200,000.00	\$0.00	\$0.00
111 - Recursos Fiscales	\$0.00	\$1,211,600.00	\$,9,200.00	\$1,211,600.00	\$1,200,000.00	\$11,600.00	\$1,200,000.00	\$0.00	\$11,600.00	\$1,200,000.00	\$0.00	\$1,200,000.00	\$0.00	\$0.00
3824 - 3824 PLAZAS Y MONUMENTOS CONMEMORAT	\$0.00	\$1,400,000.00	\$0.00	\$1,400,000.00	\$1,400,000.00	\$0.00	\$1,400,000.00	\$0.00	\$0.00	\$1,400,000.00	\$0.00	\$1,400,000.00	\$0.00	\$0.00
111 - Recursos Fiscales	\$0.00	\$1,400,000.00	\$0.00	\$1,400,000.00	\$1,400,000.00	\$0.00	\$1,400,000.00	\$0.00	\$0.00	\$1,400,000.00	\$0.00	\$1,400,000.00	\$0.00	\$0.00
3825 - 3825 RECREACION POPULAR	\$26,500.00	\$2,600,000.00	\$,2,000,000.00	\$2,726,117.00	\$2,726,887.79	\$1,300.00	\$2,726,887.79	\$0.00	\$1,300.00	\$2,726,887.79	\$0.00	\$2,726,887.79	\$0.00	\$0.00
111 - Recursos Fiscales	\$0.00	\$0.00	\$0.00	\$0.00	\$0.00	\$0.00	\$0.00	\$0.00	\$0.00	\$0.00	\$0.00	\$0.00	\$0.00	\$0.00
SIN CONFIGURAR -	\$26,500.00	\$2,600,000.00	\$,2,000,000.00	\$2,726,117.00	\$2,726,887.79	\$1,300.00	\$2,726,887.79	\$0.00	\$1,300.00	\$2,726,887.79	\$0.00	\$2,726,887.79	\$0.00	\$0.00

MUNICIPIO DE SAN NICOLAS DE LOS GARZA, N.L.
(c) Estado sobre el Ejercicio del Presupuesto por Ramo o Dependencia / Clasificación Económica / Capítulo del Gasto
Diciembre de 2021

Divisor: Pesos

Tipo de gasto: Todos

Fuente de financiamiento: Todas

RAMO O DEPENDENCIA TIPO DE GASTO CAPÍTULO CONCEPTO FUENTE DE FINANCIAMIENTO	Acumulados (CONAC)											Cuentas por pagar			
	1	2	3	4	5	6=(4-5) ter compre-	7	8=(5-7) deven-	9=(4-7) vigente sin deven-	10	11=(7-10) sin ejer-		12	13=(10-12) paga-	14=(7-12)
327 - 327 OTROS GASTOS DE ORDEN SOCIAL															
111 - Recursos Fiscales															
3271 - 3271 REFERENDOS, PLACAS Y TENENCIAS															
111 - Recursos Fiscales															
SIN CONFIGURAR -															
3991 - 3991 MULTAS Y GASTOS LEGALES															
111 - Recursos Fiscales															
3991 - 3991 IMPUESTO SOBRE NOMINA ESTATAL															
111 - Recursos Fiscales															
165 - Recursos Estatales															
264 - Recursos Estatales															
3991 - 3991 CUOTAS Y SUSCRIPCIONES															
111 - Recursos Fiscales															
6090 - TRANSFERENCIAS, ASIGNACIONES, SUBSIDIOS Y OTRAS AYUDAS															
4213 - 4213 APORT. AL INSTITUTO DE PLANEACION															
111 - Recursos Fiscales															
4217 - 4217 APORT INST DE CULTURA FISICA Y DEP															
111 - Recursos Fiscales															
4219 - 4219 INST MPAL PROMOTORIO CULTURAL															
111 - Recursos Fiscales															
4219 - 4219 APORTACIONES															
111 - Recursos Fiscales															
TOTAL CONCEPTO															

MUNICIPIO DE SAN NICOLAS DE LOS GARZA, N.L.
(c) Estado sobre el Ejercicio del Presupuesto por Ramo o Dependencia / Clasificación Económica / Capítulo del Gasto
Diciembre de 2021

Divisor: Pesos
Tipo de gasto: Todos
Fuente de financiamiento: Todos

RAMO O DEPENDENCIA TIPO DE GASTO CAPITULO CONCEPTO	Acumulados (CONAC)													
	1	2	3	4	5	6-(4-5) Presupuesto disponible para comprometer	7	8-(5-7) Compromisos sin devengar	9-(4-7) Presupuesto vigente sin devengar	10	11-(7-10) Devengado sin ejercer	12	13-(10-12) Ejercido sin pagar	14-(7-12) Cuentas por pagar
4411 - 4411 APOYOS ECONOMICOS Y MAT. A PERS 111 - Recursos Fiscales	\$0	\$12,150,940.15	\$4,958,236.47	\$7,713,203.66	\$7,627,189.50	\$50,014.16	\$7,627,189.50	\$0.00	\$9,074,116	\$7,607,189.50	\$0.00	\$7,607,189.50	\$0.00	\$0.00
4451 - 4451 APORT. PARA ADQUIR. CIVICAS, CULTY 111 - Recursos Fiscales	\$30,139,162.09	\$19,750,978.89	\$1,700,964.99	\$532,461,703.66	\$20,000,895.49	\$1,242,698.17	\$20,000,895.49	\$0.00	\$1,242,698.17	\$20,000,895.49	\$0.00	\$20,000,895.49	\$0.00	\$0.00
4452 - 4452 AYUDAS SOCIALES A INSTITUCIONES SIN 111 - Recursos Fiscales	\$0.00	\$950,059.81	\$0.00	\$450,029.81	\$450,029.81	\$0.00	\$450,029.81	\$0.00	\$0.00	\$450,029.81	\$0.00	\$450,029.81	\$0.00	\$0.00
4511 - 4511 SUELDOS SINICALIZADOS 111 - Recursos Fiscales	\$19,346,139.12	\$7,330,629.41	\$4,969,927.00	\$19,706,641.53	\$19,706,641.53	\$0.00	\$19,706,641.53	\$0.00	\$0.00	\$19,706,641.53	\$0.00	\$19,706,641.53	\$0.00	\$0.00
4512 - 4512 SUELDOS PERSONAL CONFIANZA 111 - Recursos Fiscales	\$17,841,300.63	\$3,000,000.00	\$3,145,828.17	\$17,326,641.53	\$19,104,841.53	\$0.00	\$19,104,841.53	\$0.00	\$0.00	\$19,104,841.53	\$0.00	\$19,104,841.53	\$0.00	\$0.00
4513 - 4513 AGUINALDO 111 - Recursos Fiscales	\$8,537,028.31	\$161,000.00	\$3,145,828.17	\$14,466,941.66	\$14,466,941.66	\$0.00	\$14,466,941.66	\$0.00	\$0.00	\$14,466,941.66	\$0.00	\$14,466,941.66	\$0.00	\$0.00
4514 - 4514 OTROS CONCEPTOS ADICIONALES 111 - Recursos Fiscales	\$6,157,029.37	\$161,000.00	\$3,145,828.17	\$6,157,029.37	\$6,157,029.37	\$0.00	\$6,157,029.37	\$0.00	\$0.00	\$6,157,029.37	\$0.00	\$6,157,029.37	\$0.00	\$0.00
4515 - 4515 SERVICIOS MEDICOS 111 - Recursos Fiscales	\$6,400,000.00	\$3,693,103.00	\$3,693,103.00	\$6,400,000.00	\$6,400,000.00	\$0.00	\$6,400,000.00	\$0.00	\$0.00	\$6,400,000.00	\$0.00	\$6,400,000.00	\$0.00	\$0.00
4521 - 4521 SUELDOS SINICALIZADOS 111 - Recursos Fiscales	\$26,613,672.00	\$20,884,238.28	\$2,203,252.50	\$33,054,654.98	\$34,534,455.85	\$0.00	\$34,534,455.85	\$0.00	\$0.00	\$34,534,455.85	\$0.00	\$34,534,455.85	\$0.00	\$0.00
4522 - 4522 SUELDO PERSONAL CONFIANZA 111 - Recursos Fiscales	\$43,956,869.72	\$30,866,786.00	\$2,800,787.00	\$47,531,659.72	\$47,531,659.72	\$0.00	\$47,531,659.72	\$0.00	\$0.00	\$47,531,659.72	\$0.00	\$47,531,659.72	\$0.00	\$0.00
4523 - 4523 AGUINALDO 111 - Recursos Fiscales	\$26,603,891.21	\$373,851.00	\$1,310,200.00	\$26,603,891.21	\$26,603,891.21	\$0.00	\$26,603,891.21	\$0.00	\$0.00	\$26,603,891.21	\$0.00	\$26,603,891.21	\$0.00	\$0.00
TOTAL CONCEPTO	\$12,367,468.00	\$60,000,000.00	\$4,958,236.47	\$123,674,680.00	\$123,674,680.00	\$0.00	\$123,674,680.00	\$0.00	\$0.00	\$123,674,680.00	\$0.00	\$123,674,680.00	\$0.00	\$0.00

MUNICIPIO DE SAN NICOLAS DE LOS GARZA, N.L.
(c) Estado sobre el Ejercicio del Presupuesto por Ramo o Dependencia / Clasificación Económica / Capítulo del Gasto
Diciembre de 2021

Divisor: Pesos
Tipo de gasto: Todos
Fuente de financiamiento: Todas

RAMO O DEPENDENCIA TIPO DE GASTO CAPÍTULO CONCEPTO	Acumulados (CONAC)													
	1	2	3	4	5	6-(4-5)	7	8-(5-7)	9-(4-7)	10	11-(7-10)	12	13-(10-12)	14-(7-12)
	Presupuesto de Egresos Aprobado	Ampliaciones	Reducciones	Presupuesto Vigente	Comprometido	Presupuesto disponible para comprometer	Devengado	Compromisos sin devengar	Presupuesto vigentes sin devengar	Ejercido	Devengado sin ejercer	Pagado	Ejercido sin pagar	Cuentas por pagar
FUENTE DE FINANCIAMIENTO														
4824 - 4824 OTROS CONCEPTOS ADICIONALES														
111 - Recursos Fiscales	\$0.00	\$3,246,211.00	\$-2,672,441.00	\$1,073,770.00	\$1,073,770.00	\$0.00	\$1,073,770.00	\$0.00	\$0.00	\$1,073,770.00	\$0.00	\$1,073,770.00	\$0.00	\$0.00
TOTAL CONCEPTO	\$0.00	\$3,246,211.00	\$-2,672,441.00	\$1,073,770.00	\$1,073,770.00	\$0.00	\$1,073,770.00	\$0.00	\$0.00	\$1,073,770.00	\$0.00	\$1,073,770.00	\$0.00	\$0.00
4825 - 4825 SERVICIOS MEDICOS														
111 - Recursos Fiscales	\$41,181,960.00	\$20,093,342.29	\$-20,199,673.92	\$35,023,320.37	\$34,427,194.01	\$598,626.36	\$34,427,194.01	\$0.00	\$598,626.36	\$34,427,194.01	\$0.00	\$34,427,194.01	\$0.00	\$0.00
TOTAL CONCEPTO	\$41,181,960.00	\$20,093,342.29	\$-20,199,673.92	\$35,023,320.37	\$34,427,194.01	\$598,626.36	\$34,427,194.01	\$0.00	\$598,626.36	\$34,427,194.01	\$0.00	\$34,427,194.01	\$0.00	\$0.00
TOTAL CAPÍTULO	\$41,181,960.00	\$41,339,553.29	\$-42,872,114.92	\$70,097,090.37	\$68,500,964.01	\$1,337,126.36	\$68,500,964.01	\$0.00	\$1,337,126.36	\$68,500,964.01	\$0.00	\$68,500,964.01	\$0.00	\$0.00
5000 - BIENES MUEBLES, INMUEBLES E INTANGIBLES														
5111 - 5111 EQUIPO DE OFICINA	\$0.00	\$1,971,130.00	\$-1,820,527.89	\$1,090,602.11	\$1,090,602.11	\$0.00	\$1,090,602.11	\$0.00	\$0.00	\$1,090,602.11	\$0.00	\$1,090,602.11	\$0.00	\$0.00
111 - Recursos Fiscales	\$0.00	\$1,971,130.00	\$-1,820,527.89	\$1,090,602.11	\$1,090,602.11	\$0.00	\$1,090,602.11	\$0.00	\$0.00	\$1,090,602.11	\$0.00	\$1,090,602.11	\$0.00	\$0.00
TOTAL CONCEPTO	\$0.00	\$1,971,130.00	\$-1,820,527.89	\$1,090,602.11	\$1,090,602.11	\$0.00	\$1,090,602.11	\$0.00	\$0.00	\$1,090,602.11	\$0.00	\$1,090,602.11	\$0.00	\$0.00
5112 - 5112 MUJERES Y ENSERES														
111 - Recursos Fiscales	\$0.00	\$138,488.00	\$0.00	\$138,488.00	\$138,487.77	\$0.23	\$138,487.77	\$0.00	\$0.23	\$138,487.77	\$0.00	\$138,487.77	\$0.00	\$0.00
TOTAL CONCEPTO	\$0.00	\$138,488.00	\$0.00	\$138,488.00	\$138,487.77	\$0.23	\$138,487.77	\$0.00	\$0.23	\$138,487.77	\$0.00	\$138,487.77	\$0.00	\$0.00
5151 - 5151 EQ. DE COMPUTO														
111 - Recursos Fiscales	\$0.00	\$11,028,133.80	\$-886,380.80	\$10,141,753.00	\$10,141,753.00	\$0.00	\$10,141,753.00	\$0.00	\$0.00	\$10,141,753.00	\$0.00	\$10,141,753.00	\$0.00	\$0.00
TOTAL CONCEPTO	\$0.00	\$11,028,133.80	\$-886,380.80	\$10,141,753.00	\$10,141,753.00	\$0.00	\$10,141,753.00	\$0.00	\$0.00	\$10,141,753.00	\$0.00	\$10,141,753.00	\$0.00	\$0.00
5151 - 5151 OTROS MOBILIARIOS Y EQUIPOS DE ADMI														
111 - Recursos Fiscales	\$0.00	\$94,529.34	\$0.00	\$94,529.34	\$94,529.34	\$0.00	\$94,529.34	\$0.00	\$0.00	\$94,529.34	\$0.00	\$94,529.34	\$0.00	\$0.00
TOTAL CONCEPTO	\$0.00	\$94,529.34	\$0.00	\$94,529.34	\$94,529.34	\$0.00	\$94,529.34	\$0.00	\$0.00	\$94,529.34	\$0.00	\$94,529.34	\$0.00	\$0.00
5212 - 5212 PROYECTORES														
111 - Recursos Fiscales	\$0.00	\$5,453.40	\$0.00	\$5,453.40	\$5,453.40	\$0.00	\$5,453.40	\$0.00	\$0.00	\$5,453.40	\$0.00	\$5,453.40	\$0.00	\$0.00
TOTAL CONCEPTO	\$0.00	\$5,453.40	\$0.00	\$5,453.40	\$5,453.40	\$0.00	\$5,453.40	\$0.00	\$0.00	\$5,453.40	\$0.00	\$5,453.40	\$0.00	\$0.00
5231 - 5231 EQ. DE VIDEO Y FOTOGRAFIA														
111 - Recursos Fiscales	\$0.00	\$1,296,728.50	\$0.00	\$1,296,728.50	\$1,296,728.50	\$0.00	\$1,296,728.50	\$0.00	\$0.00	\$1,296,728.50	\$0.00	\$1,296,728.50	\$0.00	\$0.00
TOTAL CONCEPTO	\$0.00	\$1,296,728.50	\$0.00	\$1,296,728.50	\$1,296,728.50	\$0.00	\$1,296,728.50	\$0.00	\$0.00	\$1,296,728.50	\$0.00	\$1,296,728.50	\$0.00	\$0.00
5311 - 5311 EQ. MEDICO Y HOSPITALARIO														
111 - Recursos Fiscales	\$0.00	\$978,375.00	\$0.00	\$978,375.00	\$978,375.00	\$0.00	\$978,375.00	\$0.00	\$0.00	\$978,375.00	\$0.00	\$978,375.00	\$0.00	\$0.00
TOTAL CONCEPTO	\$0.00	\$978,375.00	\$0.00	\$978,375.00	\$978,375.00	\$0.00	\$978,375.00	\$0.00	\$0.00	\$978,375.00	\$0.00	\$978,375.00	\$0.00	\$0.00
5312 - 5312 EQ. MEDICO Y LABORATORIO USO VETERI														
111 - Recursos Fiscales	\$0.00	\$517,300.00	\$0.00	\$517,300.00	\$517,300.00	\$0.00	\$517,300.00	\$0.00	\$0.00	\$517,300.00	\$0.00	\$517,300.00	\$0.00	\$0.00
TOTAL CONCEPTO	\$0.00	\$517,300.00	\$0.00	\$517,300.00	\$517,300.00	\$0.00	\$517,300.00	\$0.00	\$0.00	\$517,300.00	\$0.00	\$517,300.00	\$0.00	\$0.00
5411 - 5411 EQ. DE TRANSPORTE														
111 - Recursos Fiscales	\$0.00	\$517,300.00	\$0.00	\$517,300.00	\$517,300.00	\$0.00	\$517,300.00	\$0.00	\$0.00	\$517,300.00	\$0.00	\$517,300.00	\$0.00	\$0.00
TOTAL CONCEPTO	\$0.00	\$517,300.00	\$0.00	\$517,300.00	\$517,300.00	\$0.00	\$517,300.00	\$0.00	\$0.00	\$517,300.00	\$0.00	\$517,300.00	\$0.00	\$0.00

MUNICIPIO DE SAN NICOLAS DE LOS GARZA, N.L.
(c) Estado sobre el Ejercicio del Presupuesto por Ramo o Dependencia / Clasificación Económica / Capítulo del Gasto
Diciembre de 2021

Divisor: Pesos

Tipo de gasto: Todos

Fuente de financiamiento: Todas

RAMO O DEPENDENCIA TIPO DE GASTO CAPÍTULO CONCEPTO	Acumulados (CONAC)													
	1	2	3	4	5	6-(4-5)	7	8-(5-7)	9-(4-7)	10	11-(7-10)	12	13-(10-12)	14-(7-12)
	Presupuesto de Egresos Aprobado	Ampliaciones	Reducciones	Presupuesto Vigente	Compromiso	Presupuesto disponible para comprometer	Devengado	Compromisos sin devengar	Presupuesto vigente sin devengar	Ejercido	Devengado sin ejercer	Pagado	Ejercicio sin pagar	Cuentas por pagar
FUENTE DE FINANCIAMIENTO														
111 - Recursos Fiscales	30.00	\$179,342,948.00	\$-115,267,424.60	\$177,540.00	\$4,319,520.00	\$-759,960.00	\$4,319,520.00	\$0.00	\$-759,960.00	\$4,319,520.00	\$0.00	\$4,319,520.00	\$0.00	\$0.00
5422 - ADAPTACIONES DE VEHICULOS	30.00	\$12,342,544.00	\$-115,267,424.60	\$177,540.00	\$4,319,520.00	\$-759,960.00	\$4,319,520.00	\$0.00	\$-759,960.00	\$4,319,520.00	\$0.00	\$4,319,520.00	\$0.00	\$0.00
111 - Recursos Fiscales	30.00	\$2,295,628.60	\$0.00	\$2,295,628.60	\$1,571,588.20	\$179,142.42	\$1,571,588.20	\$0.00	\$179,142.42	\$1,571,588.20	\$0.00	\$1,571,588.20	\$0.00	\$0.00
5641 - 5641 CLIMA Y CALEFACCION	30.00	\$2,295,628.60	\$0.00	\$2,295,628.60	\$1,571,588.20	\$179,142.42	\$1,571,588.20	\$0.00	\$179,142.42	\$1,571,588.20	\$0.00	\$1,571,588.20	\$0.00	\$0.00
111 - Recursos Fiscales	30.00	\$1,732,154.17	\$0.00	\$1,732,154.17	\$1,732,154.17	\$2.66	\$1,732,154.17	\$0.00	\$2.66	\$1,732,154.17	\$0.00	\$1,732,154.17	\$0.00	\$0.00
5651 - 5651 EQ. DE COMUNICACIONES	30.00	\$3,000,292.11	\$-859,548.60	\$2,140,743.51	\$2,140,743.51	\$0.00	\$2,140,743.51	\$0.00	\$0.00	\$2,140,743.51	\$0.00	\$2,140,743.51	\$0.00	\$0.00
111 - Recursos Fiscales	30.00	\$3,000,292.11	\$-859,548.60	\$2,140,743.51	\$2,140,743.51	\$0.00	\$2,140,743.51	\$0.00	\$0.00	\$2,140,743.51	\$0.00	\$2,140,743.51	\$0.00	\$0.00
5662 - 5662 GENERADOR DE ENERGIA	30.00	\$157,640.00	\$0.00	\$157,640.00	\$157,640.00	\$0.00	\$157,640.00	\$0.00	\$0.00	\$157,640.00	\$0.00	\$157,640.00	\$0.00	\$0.00
111 - Recursos Fiscales	30.00	\$157,640.00	\$0.00	\$157,640.00	\$157,640.00	\$0.00	\$157,640.00	\$0.00	\$0.00	\$157,640.00	\$0.00	\$157,640.00	\$0.00	\$0.00
5671 - 5671 HERRAMIENTAS Y MAQUINAS HERRAMIENTA	30.00	\$2,200,996.14	\$0.00	\$2,200,996.14	\$2,000,095.14	\$0.00	\$2,000,095.14	\$0.00	\$0.00	\$2,000,095.14	\$0.00	\$2,000,095.14	\$0.00	\$0.00
111 - Recursos Fiscales	30.00	\$2,200,996.14	\$0.00	\$2,200,996.14	\$2,000,095.14	\$0.00	\$2,000,095.14	\$0.00	\$0.00	\$2,000,095.14	\$0.00	\$2,000,095.14	\$0.00	\$0.00
5691 - 5691 OTROS EQ S	30.00	\$54,700.23	\$0.00	\$54,700.23	\$46,700.23	\$0.00	\$46,700.23	\$0.00	\$0.00	\$46,700.23	\$0.00	\$46,700.23	\$0.00	\$0.00
111 - Recursos Fiscales	30.00	\$54,700.23	\$0.00	\$54,700.23	\$46,700.23	\$0.00	\$46,700.23	\$0.00	\$0.00	\$46,700.23	\$0.00	\$46,700.23	\$0.00	\$0.00
5761 - 5761 EQUINOS	30.00	\$390,000.00	\$0.00	\$390,000.00	\$390,000.00	\$0.00	\$390,000.00	\$0.00	\$0.00	\$390,000.00	\$0.00	\$390,000.00	\$0.00	\$0.00
111 - Recursos Fiscales	30.00	\$390,000.00	\$0.00	\$390,000.00	\$390,000.00	\$0.00	\$390,000.00	\$0.00	\$0.00	\$390,000.00	\$0.00	\$390,000.00	\$0.00	\$0.00
5811 - 5811 TERRENOS	30.00	\$441,657,898.10	\$-297,657,898.10	\$144,000,000.00	\$147,550,350.00	\$0.00	\$147,550,350.00	\$0.00	\$0.00	\$147,550,350.00	\$0.00	\$147,550,350.00	\$0.00	\$0.00
111 - Recursos Fiscales	30.00	\$441,657,898.10	\$-297,657,898.10	\$144,000,000.00	\$147,550,350.00	\$0.00	\$147,550,350.00	\$0.00	\$0.00	\$147,550,350.00	\$0.00	\$147,550,350.00	\$0.00	\$0.00
5911 - 5911 SOFTWARE	30.00	\$16,700,999.68	\$-18,850,299.00	\$11,810,702.68	\$8,381,967.29	\$3,428,735.39	\$8,381,967.29	\$0.00	\$3,428,735.39	\$8,381,967.29	\$0.00	\$8,381,967.29	\$0.00	\$0.00
111 - Recursos Fiscales	30.00	\$16,700,999.68	\$-18,850,299.00	\$11,810,702.68	\$8,381,967.29	\$3,428,735.39	\$8,381,967.29	\$0.00	\$3,428,735.39	\$8,381,967.29	\$0.00	\$8,381,967.29	\$0.00	\$0.00
5971 - 5971 LICENCIAS INFORMATICAS	30.00	\$1,011,330.00	\$0.00	\$1,011,330.00	\$1,011,330.00	\$0.00	\$1,011,330.00	\$0.00	\$0.00	\$1,011,330.00	\$0.00	\$1,011,330.00	\$0.00	\$0.00
111 - Recursos Fiscales	30.00	\$1,011,330.00	\$0.00	\$1,011,330.00	\$1,011,330.00	\$0.00	\$1,011,330.00	\$0.00	\$0.00	\$1,011,330.00	\$0.00	\$1,011,330.00	\$0.00	\$0.00
TOTAL CAPITULO	312,000,000.00	\$69,039,938.01	\$-447,524,889.10	\$22,514,746.91	\$211,318,598.84	\$13,818,150.07	\$211,318,598.84	\$0.00	\$13,818,150.07	\$211,318,598.84	\$0.00	\$211,318,598.84	\$0.00	\$0.00

MUNICIPIO DE SAN NICOLAS DE LOS GARZA, N.L.
(c) Estado sobre el Ejercicio del Presupuesto por Ramo o Dependencia / Clasificación Económica / Capítulo del Gasto
Diciembre de 2021

Divisor: Pesos
Tipo de gasto: Todos
Fuente de financiamiento: Todas

RAMO O DEPENDENCIA TIPO DE GASTO CAPÍTULO CONCEPTO	Acumulados (CONAC)													
	1	2	3	4	5	6-(4-5)	7	8-(5-7)	9-(4-7)	10	11-(7-10)	12	13-(10-12)	14-(7-12)
Presupuesto de Egresos Aprobado	Ampliaciones	Reducciones	Presupuesto Vigente	Comprometido	Presupuesto disponible para comprometer	Devengado	Compromisos sin devengar	Presupuesto vigente sin devengar	Ejercido	Devengado sin ejercer	Pagado	Ejercido sin pagar	Cuentas por pagar	
6000 - INVERSION PUBLICA														
6101 - 6121 ALUMBRADO PUBLICO														
111 - Recursos Fiscales	\$0.00	\$1,471,227.89	\$0.00	\$1,471,227.89	\$1,471,227.89	\$0.00	\$0.00	\$0.00	\$1,471,227.89	\$0.00	\$1,471,227.89	\$0.00	\$0.00	
TOTAL CONCEPTO	\$0.00	\$1,471,227.89	\$0.00	\$1,471,227.89	\$1,471,227.89	\$0.00	\$0.00	\$0.00	\$1,471,227.89	\$0.00	\$1,471,227.89	\$0.00	\$0.00	
6122 - 6122 CONSTR. Y REHABILITACION DE PARQUES														
111 - Recursos Fiscales	\$0.00	\$436,692,683.46	\$-364,306,678.96	\$114,583,003.33	\$25,614,752.38	\$56,998,291.15	\$20,634,752.38	\$0.00	\$30,968,291.15	\$0.00	\$33,634,752.38	\$0.00	\$0.00	
TOTAL CONCEPTO	\$0.00	\$436,692,683.46	\$-364,306,678.96	\$114,583,003.33	\$25,614,752.38	\$56,998,291.15	\$20,634,752.38	\$0.00	\$30,968,291.15	\$0.00	\$33,634,752.38	\$0.00	\$0.00	
6124 - 6124 CONSTR. Y REHABILITACION DE INMUEBL.														
111 - Recursos Fiscales	\$0.00	\$7,325,246.62	\$0.00	\$7,325,246.62	\$7,325,246.62	\$7,325,246.62	\$0.00	\$0.00	\$7,325,246.62	\$0.00	\$7,325,246.62	\$0.00	\$0.00	
TOTAL CONCEPTO	\$0.00	\$7,325,246.62	\$0.00	\$7,325,246.62	\$7,325,246.62	\$7,325,246.62	\$0.00	\$0.00	\$7,325,246.62	\$0.00	\$7,325,246.62	\$0.00	\$0.00	
6126 - 6126 ESTUDIOS Y PROYECTOS														
111 - Recursos Fiscales	\$0.00	\$1,776,656.69	\$0.00	\$1,776,656.69	\$1,406,589.13	\$42,067.55	\$1,406,589.13	\$0.00	\$42,067.55	\$0.00	\$1,406,589.13	\$0.00	\$0.00	
TOTAL CONCEPTO	\$0.00	\$1,776,656.69	\$0.00	\$1,776,656.69	\$1,406,589.13	\$42,067.55	\$1,406,589.13	\$0.00	\$42,067.55	\$0.00	\$1,406,589.13	\$0.00	\$0.00	
61281 - 61281 REHAB. PLAZAS PUBLICAS TPO DESG 20														
111 - Recursos Fiscales	\$0.00	\$23,129,000.48	\$-1,021,999.63	\$19,107,000.85	\$18,565,283.54	\$5,463.11	\$18,565,283.54	\$0.00	\$5,463.11	\$0.00	\$18,565,283.54	\$0.00	\$0.00	
TOTAL CONCEPTO	\$0.00	\$23,129,000.48	\$-1,021,999.63	\$19,107,000.85	\$18,565,283.54	\$5,463.11	\$18,565,283.54	\$0.00	\$5,463.11	\$0.00	\$18,565,283.54	\$0.00	\$0.00	
61285 - 61285 REHAB PARQUE LOS ANGELES 8 PMS220														
111 - Recursos Fiscales	\$0.00	\$4,471,346.36	\$0.00	\$4,471,346.36	\$4,471,346.36	\$0.00	\$4,471,346.36	\$0.00	\$0.00	\$0.00	\$4,471,346.36	\$0.00	\$0.00	
TOTAL CONCEPTO	\$0.00	\$4,471,346.36	\$0.00	\$4,471,346.36	\$4,471,346.36	\$0.00	\$4,471,346.36	\$0.00	\$0.00	\$0.00	\$4,471,346.36	\$0.00	\$0.00	
61285 - 61285 ADECUACION AREA INFANTIL PARQUE SN														
111 - Recursos Fiscales	\$0.00	\$675,250.59	\$0.00	\$675,250.59	\$675,250.59	\$0.00	\$675,250.59	\$0.00	\$0.00	\$0.00	\$675,250.59	\$0.00	\$0.00	
TOTAL CONCEPTO	\$0.00	\$675,250.59	\$0.00	\$675,250.59	\$675,250.59	\$0.00	\$675,250.59	\$0.00	\$0.00	\$0.00	\$675,250.59	\$0.00	\$0.00	
61286 - 61286 REHAB. CANCHAS VARIOS PUNTOS DES20														
111 - Recursos Fiscales	\$0.00	\$5,946,371.46	\$-1,100	\$5,945,271.46	\$4,995,119.53	\$53,251.81	\$4,965,119.53	\$0.00	\$53,251.81	\$0.00	\$4,965,119.53	\$0.00	\$0.00	
TOTAL CONCEPTO	\$0.00	\$5,946,371.46	\$-1,100	\$5,945,271.46	\$4,995,119.53	\$53,251.81	\$4,965,119.53	\$0.00	\$53,251.81	\$0.00	\$4,965,119.53	\$0.00	\$0.00	
61286 - 61286 REHAB ESPACIOS PUB UNIV Y F. V. 20														
111 - Recursos Fiscales	\$0.00	\$14,366,046.26	\$-1,136,675.89	\$12,944,172.37	\$12,944,172.37	\$0.00	\$12,944,172.37	\$0.00	\$0.00	\$0.00	\$12,944,172.37	\$0.00	\$0.00	
TOTAL CONCEPTO	\$0.00	\$14,366,046.26	\$-1,136,675.89	\$12,944,172.37	\$12,944,172.37	\$0.00	\$12,944,172.37	\$0.00	\$0.00	\$0.00	\$12,944,172.37	\$0.00	\$0.00	
61286 - 61286 REHABILITACION PLAZA PUBLICA OFE20														
111 - Recursos Fiscales	\$0.00	\$17,627,746.59	\$0.00	\$17,627,746.59	\$17,268,046.42	\$556,701.16	\$17,268,046.42	\$0.00	\$556,701.16	\$0.00	\$17,268,046.42	\$0.00	\$0.00	
TOTAL CONCEPTO	\$0.00	\$17,627,746.59	\$0.00	\$17,627,746.59	\$17,268,046.42	\$556,701.16	\$17,268,046.42	\$0.00	\$556,701.16	\$0.00	\$17,268,046.42	\$0.00	\$0.00	
61270 - 61270 REHAB PLAZA PUBLICA D F E 2021														
111 - Recursos Fiscales	\$0.00	\$44,126,365.95	\$-5,937,946.60	\$40,188,419.35	\$34,998,972.10	\$5,210,889.25	\$34,998,972.10	\$0.00	\$5,210,889.25	\$0.00	\$34,998,972.10	\$0.00	\$0.00	

MUNICIPIO DE SAN NICOLAS DE LOS GARZA, N.L.
(c) Estado sobre el Ejercicio del Presupuesto por Ramo o Dependencia / Clasificación Económica / Capítulo del Gasto
Diciembre de 2021

Divisor: Pesos
Tipo de gasto: Todos
Fuente de financiamiento: Todas

RAMO O DEPENDENCIA TIPO DE GASTO CAPÍTULO CONCEPTO FUENTE DE FINANCIAMIENTO	Acumulados (CONAC)															
	1	2	3	4	5	6=(4-5)	Presupuesto disponible para comprometer	7	8=(5-7)	Presupuesto vigente sin devengar	9=(4-7)	10	11=(7-10)	12	13=(10-12)	14=(7-12)
61271 - 61271 REHAB PARQUE COL MIRADOR D E 21 111 - Recursos Fiscales	\$0.00	\$4,128,505.95	\$-3,027,506.80	\$48,180,780.35	\$34,998,877.10	\$3,221,808.25	\$34,998,877.10	\$0.00	\$6,271,808.25	\$34,998,877.10	\$0.00	\$34,998,877.10	\$0.00	\$34,998,877.10	\$0.00	\$0.00
TOTAL CONCEPTO																
61272 - 61272 CONS BARDA COL PRVAL ANAHUAC DE 21 111 - Recursos Fiscales	\$0.00	\$1,581,146.21	\$0.00	\$1,581,146.21	\$1,146,467.01	\$441,679.20	\$1,146,467.01	\$0.00	\$441,679.20	\$1,146,467.01	\$0.00	\$1,146,467.01	\$0.00	\$1,146,467.01	\$0.00	\$0.00
TOTAL CONCEPTO																
61273 - 61273 CONST BARDA COLONIAL PUENTES DE 21 111 - Recursos Fiscales	\$0.00	\$1,875,571.78	\$0.00	\$1,875,571.78	\$1,024,605.34	\$850,966.44	\$1,024,605.34	\$0.00	\$850,966.44	\$1,024,605.34	\$0.00	\$1,024,605.34	\$0.00	\$1,024,605.34	\$0.00	\$0.00
TOTAL CONCEPTO																
61305 - 61305 AMP HIDRAULICA ARROYO TOPO C DE 320 111 - Recursos Fiscales	\$0.00	\$417,016.74	\$0.00	\$417,016.74	\$417,016.74	\$0.00	\$417,016.74	\$0.00	\$0.00	\$417,016.74	\$0.00	\$417,016.74	\$0.00	\$417,016.74	\$0.00	\$0.00
TOTAL CONCEPTO																
61307 - 61307 OBRA PLUVIAL RINCON ANAHUAC PE 021 111 - Recursos Fiscales	\$0.00	\$19,368,677.14	\$-16,107,617.20	\$61,287,059.94	\$46,630,291.69	\$14,656,768.25	\$46,630,291.69	\$0.00	\$14,656,768.25	\$46,630,291.69	\$0.00	\$46,630,291.69	\$0.00	\$46,630,291.69	\$0.00	\$0.00
TOTAL CONCEPTO																
61308 - 61308 OBRA ELECTRICAC AV JUVENTUD DE 21 111 - Recursos Fiscales	\$0.00	\$1,033,176.50	\$-1,033,176.50	\$0.00	\$0.00	\$0.00	\$0.00	\$0.00	\$0.00	\$0.00	\$0.00	\$0.00	\$0.00	\$0.00	\$0.00	\$0.00
TOTAL CONCEPTO																
6133 - 6133 REUBRICACION DE POSTES ELECTRICOS 111 - Recursos Fiscales	\$0.00	\$205,288.00	\$0.00	\$205,288.00	\$205,288.00	\$0.00	\$205,288.00	\$0.00	\$0.00	\$205,288.00	\$0.00	\$205,288.00	\$0.00	\$205,288.00	\$0.00	\$0.00
TOTAL CONCEPTO																
6141 - 6141 ADECUACIONES VALLES 111 - Recursos Fiscales	\$0.00	\$1,221,999.22	\$0.00	\$1,221,999.22	\$1,221,999.22	\$0.00	\$1,221,999.22	\$0.00	\$0.00	\$1,221,999.22	\$0.00	\$1,221,999.22	\$0.00	\$1,221,999.22	\$0.00	\$0.00
TOTAL CONCEPTO																
6143 - 6143 DRENAJE PLUVIAL 111 - Recursos Fiscales	\$0.00	\$16,300,308.30	\$0.00	\$16,300,308.30	\$16,205,451.98	\$94,856.32	\$16,205,451.98	\$0.00	\$94,856.32	\$16,205,451.98	\$0.00	\$16,205,451.98	\$0.00	\$16,205,451.98	\$0.00	\$0.00
TOTAL CONCEPTO																
6145 - 6145 PAVIMENTACION Y BACHO 111 - Recursos Fiscales	\$0.00	\$3,246,880.99	\$0.00	\$3,246,880.99	\$3,246,880.99	\$0.00	\$3,246,880.99	\$0.00	\$0.00	\$3,246,880.99	\$0.00	\$3,246,880.99	\$0.00	\$3,246,880.99	\$0.00	\$0.00
TOTAL CONCEPTO																

MUNICIPIO DE SAN NICOLAS DE LOS GARZA, N.L.
(c) Estado sobre el Ejercicio del Presupuesto por Ramo o Dependencia / Clasificación Económica / Capítulo del Gasto
Diciembre de 2021

Divisor: Pesos
Tipo de gasto: Todos
Fuente de financiamiento: Todas

RAMO O DEPENDENCIA TIPO DE GASTO CAPÍTULO CONCEPTO FUENTE DE FINANCIAMIENTO	Acumulados (CONAC)												Cuentas por pagar		
	1	2	3	4	5	6=(4-5)	7	8=(5-7)	9=(4-7)	10	11=(7-10)	12		13=(10-12)	14=(7-12)
	Presupuesto de Egresos Aprobado	Ampliaciones	Reducciones	Presupuesto Vigente	Comprometido	Presupuesto disponible para comprometer	Devengado	Compromisos sin devengar	Presupuesto vigente sin devengar	Ejercido	Devengado sin ejercer	Pagado	Ejercido sin pagar		
6145 - 6145 DRENAJE PLUVIAL DESC F E 2021 111 - Recursos Fiscales	30.00	\$3,246,885.59	30.00	\$3,246,885.59	\$3,246,885.59	30.00	\$3,246,885.59	30.00	\$3,246,885.59	\$3,246,885.59	30.00	\$3,246,885.59	30.00	\$3,246,885.59	30.00
6152 - 6152 PUENTES VEHICULARES 111 - Recursos Fiscales	30.00	\$10,000,401.87	30.00	\$10,000,401.87	\$14,513,247.72	\$6,022,294.15	\$14,513,247.72	30.00	\$6,022,294.15	\$14,513,247.72	30.00	\$14,513,247.72	30.00	\$14,513,247.72	30.00
6156 - 6156 ANDADORES PEATONALES VARIOS PUNTOS 111 - Recursos Fiscales	30.00	\$4,038,514.26	30.00	\$4,038,514.26	\$4,138,514.24	\$2.02	\$4,138,514.24	30.00	\$2.02	\$4,138,514.24	30.00	\$4,138,514.24	30.00	\$4,138,514.24	30.00
6157 - 6157 REHABILITACION DE PAVIMENTO (DESARROLLO MPAL 2020) 111 - Recursos Fiscales	30.00	\$5,219,037.55	30.00	\$5,219,037.55	\$11,690,052.75	\$5,033,371.80	\$11,690,052.75	30.00	\$5,033,371.80	\$11,690,052.75	30.00	\$11,690,052.75	30.00	\$11,690,052.75	30.00
6158 - 6158 REHAB PAVIMENTO RESCENT 2020 111 - Recursos Fiscales	30.00	\$3,210,837.55	30.00	\$3,210,837.55	\$11,690,052.75	\$8,033,371.80	\$11,690,052.75	30.00	\$8,033,371.80	\$11,690,052.75	30.00	\$11,690,052.75	30.00	\$11,690,052.75	30.00
6159 - 6159 CONSTR ANDADOR POPocatepetl DES 20 111 - Recursos Fiscales	30.00	\$30,143,869.54	30.00	\$30,143,869.54	\$28,265,524.13	\$1,655,366.41	\$28,265,524.13	30.00	\$1,655,366.41	\$28,265,524.13	30.00	\$28,265,524.13	30.00	\$28,265,524.13	30.00
6159 - 6159 ADECUACION MAL Y CUBIERTA PUENTE 111 - Recursos Fiscales	30.00	\$4,000,260.52	30.00	\$4,000,260.52	\$4,000,260.52	\$0.00	\$4,000,260.52	30.00	\$4,000,260.52	\$4,000,260.52	30.00	\$4,000,260.52	30.00	\$4,000,260.52	30.00
6159 - 6159 REHAB DE PAVIMENTO (DESC F E 2021) 111 - Recursos Fiscales	30.00	\$16,004,337.50	30.00	\$16,004,337.50	\$16,673,887.51	\$0.00	\$16,673,887.51	30.00	\$0.00	\$16,673,887.51	30.00	\$16,673,887.51	30.00	\$16,673,887.51	30.00
6159 - 6159 REHAB DE PAVIMENTO (DES MPAL 2021) 111 - Recursos Fiscales	30.00	\$20,335,746.87	30.00	\$20,335,746.87	\$20,777,089.84	\$4,668,652.00	\$20,777,089.84	30.00	\$4,668,652.00	\$20,777,089.84	30.00	\$20,777,089.84	30.00	\$20,777,089.84	30.00
6159 - 6159 ANDADORES FONDO DESC - 2021 111 - Recursos Fiscales	30.00	\$22,246,138.06	30.00	\$22,246,138.06	\$22,346,138.06	\$0.00	\$22,346,138.06	30.00	\$0.00	\$22,346,138.06	30.00	\$22,346,138.06	30.00	\$22,346,138.06	30.00
6157 - 6157 REHAB PAV-OBRAS COMP V U PRET 111 - Recursos Fiscales	30.00	\$3,331,276.48	30.00	\$3,331,276.48	\$3,330,848.72	\$427.76	\$3,330,848.72	30.00	\$427.76	\$3,330,848.72	30.00	\$3,330,848.72	30.00	\$3,330,848.72	30.00
	30.00	\$5,365,460.12	30.00	\$5,365,460.12	\$5,365,460.12	\$0.00	\$5,365,460.12	30.00	\$0.00	\$5,365,460.12	30.00	\$5,365,460.12	30.00	\$5,365,460.12	30.00

MUNICIPIO DE SAN NICOLAS DE LOS GARZA, N.L.
(c) Estado sobre el Ejercicio del Presupuesto por: Ramo o Dependencia / Clasificación Económica / Capítulo del Gasto
Diciembre de 2021

Divisor: Pesos
Tipo de gasto: Todos
Fuente de financiamiento: Todas

RAMO O DEPENDENCIA TIPO DE GASTO CAPÍTULO CONCEPTO FUENTE DE FINANCIAMIENTO	Acumulados (CONAC)													
	1	2	3	4	5	6=(4-5)	7	8=(5-7)	9=(4-7)	10	11=(7-10)	12	13=(10-12)	14=(7-12)
Presupuesto de Egresos Aprobado	Ampliaciones	Reducciones	Presupuesto Vigente	Comprometido	Presupuesto disponible para comprometer	Devengado	Compromisos sin devengar	Presupuesto vigente sin devengar	Ejercido	Devengado sin ejercer	Pagado	Ejercido sin pagar	Cuentas por pagar	
61586 - 61588 TRAB V CORREDOR PEAT JUVENTUD PEZT														
111 - Recursos Fiscales	30.00	\$5,385,493.72	30.00	\$5,385,493.72	\$5,305,492.12	30.00	\$5,385,493.72	30.00	\$5,385,493.72	30.00	\$5,385,493.72	30.00	\$5,385,493.72	30.00
TOTAL CONCEPTO														
61589 - 61589 ADECUAC Y O COMP DIV PUNTOS DEZT														
111 - Recursos Fiscales	30.00	\$1,605,039.32	30.00	\$1,605,039.32	\$1,605,039.32	30.00	\$1,605,039.32	30.00	\$1,605,039.32	30.00	\$1,605,039.32	30.00	\$1,605,039.32	30.00
TOTAL CONCEPTO														
61710 - 61712 SEÑALES SEMAFOROS Y NOM DESG DEZT														
111 - Recursos Fiscales	30.00	\$1,000,199.08	30.00	\$1,000,199.08	\$1,000,199.07	30.00	\$1,000,199.07	30.00	\$1,000,199.07	30.00	\$1,000,199.07	30.00	\$1,000,199.07	30.00
TOTAL CONCEPTO														
61713 - 61713 SEMAFOROS PIS 2020														
111 - Recursos Fiscales	30.00	\$1,000,337.51	30.00	\$1,000,337.51	\$998,033.25	30.00	\$1,000,337.51	30.00	\$1,000,337.51	30.00	\$998,033.25	30.00	\$1,000,337.51	30.00
TOTAL CONCEPTO														
61714 - 61714 SEÑALAMIENTO HORIZ DIV CALLES DEZT														
111 - Recursos Fiscales	30.00	\$603,187.74	30.00	\$603,187.74	\$603,187.74	30.00	\$603,187.74	30.00	\$603,187.74	30.00	\$603,187.74	30.00	\$603,187.74	30.00
TOTAL CONCEPTO														
61715 - 61715 SUM SEÑALAMENTOS VALES D O PEZT														
111 - Recursos Fiscales	30.00	\$1,140,296.84	30.00	\$1,140,296.84	\$1,140,296.84	30.00	\$1,140,296.84	30.00	\$1,140,296.84	30.00	\$1,140,296.84	30.00	\$1,140,296.84	30.00
TOTAL CONCEPTO														
6154 - 6194 OBRA FEDERAL														
201 - Recursos Federales	30.00	\$4,223,270.00	30.00	\$4,223,270.00	\$4,223,270.00	30.00	\$4,223,270.00	30.00	\$4,223,270.00	30.00	\$4,223,270.00	30.00	\$4,223,270.00	30.00
TOTAL CONCEPTO														
6221 - 6221 OBRAS COMPLEMENTARIAS														
111 - Recursos Fiscales	30.00	\$2,818,757.08	30.00	\$2,818,757.08	\$2,818,757.08	30.00	\$2,818,757.08	30.00	\$2,818,757.08	30.00	\$2,818,757.08	30.00	\$2,818,757.08	30.00
TOTAL CONCEPTO														
6223 - 6223 FONDO DE INFRAESTRUCTURA DEP. 2015														
111 - Recursos Fiscales	30.00	\$3,400,022.72	30.00	\$3,400,022.72	\$3,400,022.72	30.00	\$3,400,022.72	30.00	\$3,400,022.72	30.00	\$3,400,022.72	30.00	\$3,400,022.72	30.00
TOTAL CONCEPTO														
6224 - 6224 CONS EDIF SEGURIDAD PROYFNPA 2016														
111 - Recursos Fiscales	30.00	\$1,400,022.72	30.00	\$1,400,022.72	\$1,400,022.72	30.00	\$1,400,022.72	30.00	\$1,400,022.72	30.00	\$1,400,022.72	30.00	\$1,400,022.72	30.00
TOTAL CONCEPTO														
6224 - 6224 REHAB UNIDADES DEPORTIVAS														
111 - Recursos Fiscales	30.00	\$1,742,737.95	30.00	\$1,742,737.95	\$1,742,737.95	30.00	\$1,742,737.95	30.00	\$1,742,737.95	30.00	\$1,742,737.95	30.00	\$1,742,737.95	30.00
TOTAL CONCEPTO														

MUNICIPIO DE SAN NICOLAS DE LOS GARZA, N.L.
(c) Estado sobre el Ejercicio del Presupuesto por: Ramo o Dependencia / Clasificación Económica / Capítulo del Gasto
Diciembre de 2021

Divisor: Pesos
Tipo de gasto: Todos
Fuente de financiamiento: Todas

RAMO O DEPENDENCIA TIPO DE GASTO CAPÍTULO CONCEPTO FUENTE DE FINANCIAMIENTO	Acumulados (CONAC)													
	1	2	3	4	5	6=(4-5)	7	8=(5-7)	9=(4-7)	10	11=(7-10)	12	13=(10-12)	14=(7-12)
62245 - 62245 REHAB MODULOS DE FONDO DESC 2020 111 - Recursos Fiscales	\$0.00	\$14,603,096.15	\$4,109,218.19	\$11,744,177.96	\$11,742,737.95	\$2,600.01	\$11,742,737.95	\$0.00	\$2,600.01	\$11,742,737.96	\$0.00	\$11,742,737.95	\$0.00	\$0.00
TOTAL CONCEPTO														
62246 - 62246 AMPL EDIFICIO TIRO CARCO PIS2-20 111 - Recursos Fiscales	\$0.00	\$1,963,087.98	\$0.00	\$1,965,087.98	\$1,965,087.98	\$0.00	\$1,965,087.98	\$0.00	\$0.00	\$1,965,087.98	\$0.00	\$1,965,087.98	\$0.00	\$0.00
TOTAL CONCEPTO														
62247 - 62247 PASTO SINTETICO U DEPORTIVAS PIS20 111 - Recursos Fiscales	\$0.00	\$5,152,203.94	\$0.00	\$5,152,203.94	\$5,152,203.94	\$0.00	\$5,152,203.94	\$0.00	\$0.00	\$5,152,203.94	\$0.00	\$5,152,203.94	\$0.00	\$0.00
TOTAL CONCEPTO														
62248 - 62248 REHAB Y MITO EDIFICIOS MPAL PIS20 111 - Recursos Fiscales	\$0.00	\$10,064,366.05	\$0.00	\$10,064,366.05	\$10,064,366.05	\$0.00	\$10,064,366.05	\$0.00	\$0.00	\$10,064,366.05	\$0.00	\$10,064,366.05	\$0.00	\$0.00
TOTAL CONCEPTO														
62249 - 62249 REHA CAÑCHA COL LOS MARINOS PIS20 111 - Recursos Fiscales	\$0.00	\$5,452,340.01	\$0.00	\$5,452,340.01	\$5,452,340.01	\$0.00	\$5,452,340.01	\$0.00	\$0.00	\$5,452,340.01	\$0.00	\$5,452,340.01	\$0.00	\$0.00
TOTAL CONCEPTO														
62251 - 62251 CANCELERIA PROF. SEGURIDAD FE-20 111 - Recursos Fiscales	\$0.00	\$1,007,373.14	\$0.00	\$1,007,373.14	\$1,007,373.14	\$0.00	\$1,007,373.14	\$0.00	\$0.00	\$1,007,373.14	\$0.00	\$1,007,373.14	\$0.00	\$0.00
TOTAL CONCEPTO														
62254 - 62254 OBRAS COMPLEMENTARIAS U DEP DE2020 111 - Recursos Fiscales	\$0.00	\$726,452.11	\$0.00	\$726,452.11	\$726,452.11	\$0.00	\$726,452.11	\$0.00	\$0.00	\$726,452.11	\$0.00	\$726,452.11	\$0.00	\$0.00
TOTAL CONCEPTO														
62256 - 62256 CONST/ACHADA Y O EXY EDIF REG UDO 111 - Recursos Fiscales	\$0.00	\$3,041,143.75	\$0.00	\$3,041,143.75	\$3,041,143.75	\$0.00	\$3,041,143.75	\$0.00	\$0.00	\$3,041,143.75	\$0.00	\$3,041,143.75	\$0.00	\$0.00
TOTAL CONCEPTO														
62257 - 62257 REHABILITACION MODULO DF 111 - Recursos Fiscales	\$0.00	\$1,165,313.36	\$0.00	\$1,165,313.36	\$1,165,313.36	\$0.00	\$1,165,313.36	\$0.00	\$0.00	\$1,165,313.36	\$0.00	\$1,165,313.36	\$0.00	\$0.00
TOTAL CONCEPTO														
62258 - 62258 OBRAS COMP PARQUE CAÑADA MEGLOOR 111 - Recursos Fiscales	\$0.00	\$1,556,269.30	\$0.00	\$1,556,269.30	\$1,556,269.30	\$0.00	\$1,556,269.30	\$0.00	\$0.00	\$1,556,269.30	\$0.00	\$1,556,269.30	\$0.00	\$0.00
TOTAL CONCEPTO														
62259 - 62259 REHABILITACION EDIFICIOS DEB20 111 - Recursos Fiscales	\$0.00	\$2,815,395.71	\$4,465,262.83	\$1,665,268.58	\$1,665,268.58	\$117,348.24	\$1,665,268.58	\$0.00	\$117,348.24	\$1,665,268.58	\$0.00	\$1,665,268.58	\$0.00	\$0.00
TOTAL CONCEPTO														

Divisor: Pesos
Tipo de gasto: Todos
Fuente de financiamiento: Todas

RAMO O DEPENDENCIA TIPO DE GASTO CAPITULO CONCEPTO FUENTE DE FINANCIAMIENTO	Acumulados (CONAC)													
	1	2	3	4	5	6=(4-5)	7	8=(5-7)	9=(4-7)	10	11=(7-10)	12	13=(10-12)	14=(7-12)
	Presupuesto de Egresos Aprobado	Ampliaciones	Reducciones	Presupuesto Vigente	Comprometido	Presupuesto disponible para comprometer	Devengado	Compromisos sin devengar	Presupuesto vigente sin devengar	Ejercido	Devengado sin ejercer	Pagado	Ejercido sin pagar	Cuentas por pagar
4230 - 4230 CONST BAÑOS VESTIDORES GRADAS LUD														
111 - Recursos Fiscales	30.00	\$2,313,202.71	\$-301,202.63	\$1,980,000.08	\$1,673,044.64	\$117,044.64	\$1,873,044.64	\$0.00	\$117,044.64	\$1,873,044.64	\$0.00	\$1,873,044.64	\$0.00	\$0.00
TOTAL CONCEPTO														
4230 - 4230 CONST BAÑOS VESTIDORES GRADAS LUD														
111 - Recursos Fiscales	50.00	\$1,500,000.00	\$0.00	\$1,500,000.00	\$1,500,000.00	\$0.00	\$1,500,000.00	\$0.00	\$0.00	\$1,500,000.00	\$0.00	\$1,500,000.00	\$0.00	\$0.00
TOTAL CONCEPTO														
4230 - 4230 CONST BAÑOS VESTIDORES GRADAS LUD														
111 - Recursos Fiscales	30.00	\$2,467,602.48	\$0.00	\$2,467,602.48	\$2,467,602.48	\$0.00	\$2,467,602.48	\$0.00	\$0.00	\$2,467,602.48	\$0.00	\$2,467,602.48	\$0.00	\$0.00
TOTAL CONCEPTO														
4230 - 4230 CONST BAÑOS VESTIDORES GRADAS LUD														
111 - Recursos Fiscales	30.00	\$3,453,438.02	\$4,467.62	\$3,448,970.40	\$3,132,748.20	\$316,222.20	\$3,132,748.20	\$0.00	\$316,222.20	\$3,132,748.20	\$0.00	\$3,132,748.20	\$0.00	\$0.00
TOTAL CONCEPTO														
4230 - 4230 CONST BAÑOS VESTIDORES GRADAS LUD														
111 - Recursos Fiscales	30.00	\$4,163,000.00	\$0.00	\$4,163,000.00	\$4,163,000.00	\$0.00	\$4,163,000.00	\$0.00	\$0.00	\$4,163,000.00	\$0.00	\$4,163,000.00	\$0.00	\$0.00
TOTAL CONCEPTO														
4230 - 4230 CONST BAÑOS VESTIDORES GRADAS LUD														
111 - Recursos Fiscales	30.00	\$5,161,611.36	\$0.00	\$5,161,611.36	\$5,161,611.36	\$0.00	\$5,161,611.36	\$0.00	\$0.00	\$5,161,611.36	\$0.00	\$5,161,611.36	\$0.00	\$0.00
TOTAL CONCEPTO														
4230 - 4230 CONST BAÑOS VESTIDORES GRADAS LUD														
111 - Recursos Fiscales	30.00	\$6,781,300.00	\$-400,000.00	\$6,381,300.00	\$6,381,300.00	\$0.00	\$6,381,300.00	\$0.00	\$0.00	\$6,381,300.00	\$0.00	\$6,381,300.00	\$0.00	\$0.00
TOTAL CONCEPTO														
4230 - 4230 CONST BAÑOS VESTIDORES GRADAS LUD														
111 - Recursos Fiscales	30.00	\$7,110,986.22	\$-400,000.00	\$6,710,986.22	\$6,710,986.22	\$0.00	\$6,710,986.22	\$0.00	\$0.00	\$6,710,986.22	\$0.00	\$6,710,986.22	\$0.00	\$0.00
TOTAL CONCEPTO														
4230 - 4230 CONST BAÑOS VESTIDORES GRADAS LUD														
111 - Recursos Fiscales	30.00	\$8,146,800.00	\$0.00	\$8,146,800.00	\$8,146,800.00	\$0.00	\$8,146,800.00	\$0.00	\$0.00	\$8,146,800.00	\$0.00	\$8,146,800.00	\$0.00	\$0.00
TOTAL CONCEPTO														
4230 - 4230 CONST BAÑOS VESTIDORES GRADAS LUD														
111 - Recursos Fiscales	30.00	\$9,161,611.36	\$0.00	\$9,161,611.36	\$9,161,611.36	\$0.00	\$9,161,611.36	\$0.00	\$0.00	\$9,161,611.36	\$0.00	\$9,161,611.36	\$0.00	\$0.00
TOTAL CONCEPTO														
4230 - 4230 CONST BAÑOS VESTIDORES GRADAS LUD														
111 - Recursos Fiscales	30.00	\$10,176,412.66	\$0.00	\$10,176,412.66	\$10,176,412.66	\$0.00	\$10,176,412.66	\$0.00	\$0.00	\$10,176,412.66	\$0.00	\$10,176,412.66	\$0.00	\$0.00
TOTAL CONCEPTO														
4230 - 4230 CONST BAÑOS VESTIDORES GRADAS LUD														
111 - Recursos Fiscales	30.00	\$11,191,000.00	\$0.00	\$11,191,000.00	\$11,191,000.00	\$0.00	\$11,191,000.00	\$0.00	\$0.00	\$11,191,000.00	\$0.00	\$11,191,000.00	\$0.00	\$0.00
TOTAL CONCEPTO														
4230 - 4230 CONST BAÑOS VESTIDORES GRADAS LUD														
111 - Recursos Fiscales	30.00	\$12,206,611.36	\$0.00	\$12,206,611.36	\$12,206,611.36	\$0.00	\$12,206,611.36	\$0.00	\$0.00	\$12,206,611.36	\$0.00	\$12,206,611.36	\$0.00	\$0.00
TOTAL CONCEPTO														
4230 - 4230 CONST BAÑOS VESTIDORES GRADAS LUD														
111 - Recursos Fiscales	30.00	\$13,221,222.22	\$0.00	\$13,221,222.22	\$13,221,222.22	\$0.00	\$13,221,222.22	\$0.00	\$0.00	\$13,221,222.22	\$0.00	\$13,221,222.22	\$0.00	\$0.00
TOTAL CONCEPTO														
4230 - 4230 CONST BAÑOS VESTIDORES GRADAS LUD														
111 - Recursos Fiscales	30.00	\$14,236,833.33	\$0.00	\$14,236,833.33	\$14,236,833.33	\$0.00	\$14,236,833.33	\$0.00	\$0.00	\$14,236,833.33	\$0.00	\$14,236,833.33	\$0.00	\$0.00
TOTAL CONCEPTO														
4230 - 4230 CONST BAÑOS VESTIDORES GRADAS LUD														
111 - Recursos Fiscales	30.00	\$15,252,055.56	\$0.00	\$15,252,055.56	\$15,252,055.56	\$0.00	\$15,252,055.56	\$0.00	\$0.00	\$15,252,055.56	\$0.00	\$15,252,055.56	\$0.00	\$0.00
TOTAL CONCEPTO														
4230 - 4230 CONST BAÑOS VESTIDORES GRADAS LUD														
111 - Recursos Fiscales	30.00	\$16,267,277.78	\$0.00	\$16,267,277.78	\$16,267,277.78	\$0.00	\$16,267,277.78	\$0.00	\$0.00	\$16,267,277.78	\$0.00	\$16,267,277.78	\$0.00	\$0.00
TOTAL CONCEPTO														
4230 - 4230 CONST BAÑOS VESTIDORES GRADAS LUD														
111 - Recursos Fiscales	30.00	\$17,282,700.00	\$0.00	\$17,282,700.00	\$17,282,700.00	\$0.00	\$17,282,700.00	\$0.00	\$0.00	\$17,282,700.00	\$0.00	\$17,282,700.00	\$0.00	\$0.00
TOTAL CONCEPTO														
4230 - 4230 CONST BAÑOS VESTIDORES GRADAS LUD														
111 - Recursos Fiscales	30.00	\$18,298,122.22	\$0.00	\$18,298,122.22	\$18,298,122.22	\$0.00	\$18,298,122.22	\$0.00	\$0.00	\$18,298,122.22	\$0.00	\$18,298,122.22	\$0.00	\$0.00
TOTAL CONCEPTO														
4230 - 4230 CONST BAÑOS VESTIDORES GRADAS LUD														
111 - Recursos Fiscales	30.00	\$19,313,555.56	\$0.00	\$19,313,555.56	\$19,313,555.56	\$0.00	\$19,313,555.56	\$0.00	\$0.00	\$19,313,555.56	\$0.00	\$19,313,555.56	\$0.00	\$0.00
TOTAL CONCEPTO														
4230 - 4230 CONST BAÑOS VESTIDORES GRADAS LUD														
111 - Recursos Fiscales	30.00	\$20,329,000.00	\$0.00	\$20,329,000.00	\$20,329,000.00	\$0.00	\$20,329,000.00	\$0.00	\$0.00	\$20,329,000.00	\$0.00	\$20,329,000.00	\$0.00	\$0.00
TOTAL CONCEPTO														
4230 - 4230 CONST BAÑOS VESTIDORES GRADAS LUD														
111 - Recursos Fiscales	30.00	\$21,344,422.22	\$0.00	\$21,344,422.22	\$21,344,422.22	\$0.00	\$21,344,422.22	\$0.00	\$0.00	\$21,344,422.22	\$0.00	\$21,344,422.22	\$0.00	\$0.00
TOTAL CONCEPTO														
4230 - 4230 CONST BAÑOS VESTIDORES GRADAS LUD														
111 - Recursos Fiscales	30.00	\$22,359,333.33	\$0.00	\$22,359,333.33	\$22,359,333.33	\$0.00	\$22,359,333.33	\$0.00	\$0.00	\$22,359,333.33	\$0.00	\$22,359,333.33	\$0.00	\$0.00
TOTAL CONCEPTO														
4230 - 4230 CONST BAÑOS VESTIDORES GRADAS LUD														
111 - Recursos Fiscales	30.00	\$23,374,244.44	\$0.00	\$23,374,244.44	\$23,374,244.44	\$0.00	\$23,374,244.44	\$0.00	\$0.00	\$23,374,244.44	\$0.00	\$23,374,244.44	\$0.00	\$0.00
TOTAL CONCEPTO														
4230 - 4230 CONST BAÑOS VESTIDORES GRADAS LUD														
111 - Recursos Fiscales	30.00	\$24,389,155.56	\$0.00	\$24,389,155.56	\$24,389,155.56	\$0.00	\$24,389,155.56	\$0.00	\$0.00	\$24,389,155.56	\$0.00	\$24,389,155.56	\$0.00	\$0.00
TOTAL CONCEPTO														
4230 - 4230 CONST BAÑOS VESTIDORES GRADAS LUD														
111 - Recursos Fiscales	30.00	\$25,404,066.67	\$0.00	\$25,404,066.67	\$25,404,066.67	\$0.00	\$25,404,066.67	\$0.00	\$0.00	\$25,404,066.67	\$0.00	\$25,404,066.67	\$0.00	\$0.00
TOTAL CONCEPTO														
4230 - 4230 CONST BAÑOS VESTIDORES GRADAS LUD														
111 - Recursos Fiscales	30.00	\$26,418,977.78	\$0.00	\$26,418,977.78	\$26,418,977.78	\$0.00	\$26,418,977.78	\$0.00	\$0.00	\$26,418,977.78	\$0.00	\$26,418,977.78	\$0.00	\$0.00
TOTAL CONCEPTO														
4230 - 4230 CONST BAÑOS VESTIDORES GRADAS LUD														
111 - Recursos Fiscales	30.00	\$27,433,888.89	\$0.00	\$27,433,888.89	\$27,433,888.89	\$0.00	\$27,433,888.89	\$0.00	\$0.00	\$27,433,888.89	\$0.00	\$27,433,888.89	\$0.00	\$0.00
TOTAL CONCEPTO														
4230 - 4230 CONST BAÑOS VESTIDORES GRADAS LUD														
111 - Recursos Fiscales	30.00	\$28,448,800.00	\$0.00	\$28,448,800.00	\$28,448,800.00	\$0.00	\$28,448,800.00	\$0.00	\$0.00	\$28,448,800.00	\$0.00	\$28,448,800.00	\$0.00	\$0.00
TOTAL CONCEPTO</														

MUNICIPIO DE SAN NICOLAS DE LOS GARZA, N.L.
(c) Estado sobre el Ejercicio del Presupuesto por: Ramo o Dependencia / Clasificación Económica / Capítulo del Gasto
Diciembre de 2021

Divisor: Pesos
Tipo de gasto: Todos
Fuente de financiamiento: Todas

		Acumulados (CONAC)													
RAMO O DEPENDENCIA	TIPO DE GASTO	1	2	3	4	5	6-(4-5)	7	8-(5-7)	9-(4-7)	10	11-(7-10)	12	13=(10-12)	14=(7-12)
CONCEPTO	Presupuesto de Egresos Aprobado	Ampliaciones	Reducciones	Presupuesto Vigente	Comprometido	Presupuesto disponible para comprometer	Devengado	Compromisos sin devengar	Presupuesto vigente sin devengar	Ejercido	Devengado sin ejercer	Pagado	Ejercido sin pagar	Cuentas por pagar	
111 - Recursos Fideles		30.00	\$2,916,970.48	\$1,806,658.01	\$1,712,314.47	\$1,663,202.28	\$48,025.19	\$1,663,202.28	\$0.00	\$48,025.19	\$1,663,202.28	\$0.00	\$1,663,202.28	\$0.00	\$0.00
	TOTAL CONCEPTO	30.00	\$2,916,970.48	\$1,806,658.01	\$1,712,314.47	\$1,663,202.28	\$48,025.19	\$1,663,202.28	\$0.00	\$48,025.19	\$1,663,202.28	\$0.00	\$1,663,202.28	\$0.00	\$0.00
	TOTAL CAPITULO		\$4,071,748.84	\$2,594,655.07	\$2,573,314.47	\$2,524,302.28	\$48,025.19	\$2,524,302.28	\$0.00	\$48,025.19	\$2,524,302.28	\$0.00	\$2,524,302.28	\$0.00	\$0.00
	TOTAL TIPO DE GASTO		\$1,774,172,507.98	\$2,391,200,129.82	\$2,091,957,838.71	\$2,484,347,239.28	\$197,710,759.46	\$2,484,347,239.28	\$0.16	\$197,710,759.46	\$2,484,347,239.28	\$0.00	\$2,484,347,239.28	\$0.00	\$0.00
	TOTAL RAMO O DEPENDENCIA		\$2,916,970.48	\$1,806,658.01	\$1,712,314.47	\$2,484,347,239.28	\$197,710,759.46	\$2,484,347,239.28	\$0.16	\$197,710,759.46	\$2,484,347,239.28	\$0.00	\$2,484,347,239.28	\$0.00	\$0.00

MUNICIPIO DE SAN NICOLAS DE LOS GARZA, N.L.
(3) Estado sobre el Ejercicio del Presupuesto por: Ente Público / Clasificación Económica
Diciembre de 2021

Tipo de gasto: Todos
Fuente de financiamiento: Todas

Divisor: Pesos

ENTE PÚBLICO	TIPO DE GASTO	CONCEPTO	Acumulados (CONAC)										Deuda del ejercicio 10=(5-8)
			Presupuesto de Egresos Aprobado	Presupuesto Vigente	Comprometido	Presupuesto Disponible Para Comprometer	Devengado	Comprometido No Devengado	Presupuesto Sin Devengar	Ejercido	Pagado		
			1	2	3	4=(2-3)	5	6=(3-5)	7=(2-5)	8	9		
FUENTE DE FINANCIAMIENTO													
31110 - GOBIERNO MUNICIPAL													
1 - Gasto Corriente													
1111 - 1111 DIETAS			\$9,463,960.00	\$9,466,087.00	\$9,466,086.31	\$0.69	\$9,466,086.31	\$0.00	\$0.69	\$9,466,086.31	\$9,466,086.31	\$0.00	
1131 - 1131 SUELDO PERSONAL CONFIANZA			\$281,908,084.70	\$270,316,636.83	\$266,810,684.44	\$3,505,952.39	\$266,810,684.44	\$0.00	\$3,505,952.39	\$266,810,684.44	\$266,810,684.44	\$0.00	
1133 - 1133 SUELDOS SINDICALIZADOS			\$79,125,054.03	\$80,480,259.58	\$79,697,945.63	\$782,313.95	\$79,697,945.63	\$0.00	\$782,313.95	\$79,697,945.63	\$79,697,945.63	\$0.00	
1134 - 1134 VACACIONES			\$0.00	\$400,014.00	\$387,293.06	\$12,720.94	\$387,293.06	\$0.00	\$12,720.94	\$387,293.06	\$387,293.06	\$0.00	
1311 - 1311 PREMIOS DE ANTIGÜEDAD			\$3,741,000.00	\$4,215,693.00	\$4,001,392.20	\$214,300.80	\$4,001,392.20	\$0.00	\$214,300.80	\$4,001,392.20	\$4,001,392.20	\$0.00	
1321 - 1321 PRIMA VACACIONAL			\$15,871,043.92	\$21,303,918.58	\$21,277,423.81	\$26,494.77	\$21,277,423.81	\$0.00	\$26,494.77	\$21,277,423.81	\$21,277,423.81	\$0.00	
1322 - 1322 PRIMA DOMINICAL			\$600,000.00	\$414,191.95	\$346,000.79	\$68,191.16	\$346,000.79	\$0.00	\$68,191.16	\$346,000.79	\$346,000.79	\$0.00	
1323 - 1323 AGUINALDO			\$53,686,177.79	\$56,471,155.72	\$52,146,943.06	\$4,324,212.66	\$52,146,943.06	\$0.00	\$4,324,212.66	\$52,146,943.06	\$52,146,943.06	\$0.00	
1331 - 1331 TIEMPO EXTRA			\$6,181,977.49	\$7,701,181.03	\$7,660,905.36	\$100,276.27	\$7,660,905.36	\$0.00	\$100,276.27	\$7,660,905.36	\$7,660,905.36	\$0.00	
1341 - 1341 GRATIFICACIONES			\$3,221,167.71	\$8,791,954.71	\$8,773,165.09	\$18,789.62	\$8,773,165.09	\$0.00	\$18,789.62	\$8,773,165.09	\$8,773,165.09	\$0.00	
1411 - 1411 CUOTAS IMSS			\$21,032,211.14	\$14,135,314.30	\$14,135,314.02	\$0.28	\$14,135,314.02	\$0.00	\$0.28	\$14,135,314.02	\$14,135,314.02	\$0.00	
1421 - 1421 VIVIENDA PERSONAL DE SEGURIDAD MPIO			\$0.00	\$30,000.00	\$30,000.00	\$0.00	\$30,000.00	\$0.00	\$0.00	\$30,000.00	\$30,000.00	\$0.00	
1441 - 1441 SEGURO DE VIDA			\$0.00	\$140,592.00	\$140,588.00	\$4.00	\$140,588.00	\$0.00	\$4.00	\$140,588.00	\$140,588.00	\$0.00	
1521 - 1521 INDEMNIZACIONES			\$10,000,000.00	\$12,428,081.94	\$12,189,404.42	\$238,677.52	\$12,189,404.42	\$0.00	\$238,677.52	\$12,189,404.42	\$12,189,404.42	\$0.00	
1522 - 1522 LIQUIDACIONES			\$6,000,000.00	\$4,371,878.46	\$4,016,801.02	\$354,877.44	\$4,016,801.02	\$0.00	\$354,877.44	\$4,016,801.02	\$4,016,801.02	\$0.00	
1541 - 1541 BONOS DE DESPENSA			\$7,767,064.50	\$7,566,121.50	\$7,391,195.80	\$184,925.70	\$7,391,195.80	\$0.00	\$184,925.70	\$7,391,195.80	\$7,391,195.80	\$0.00	
1542 - 1542 APOYOS A SINDICALIZADOS			\$0.00	\$18,955.32	\$18,953.32	\$1.68	\$18,953.32	\$0.00	\$1.68	\$18,953.32	\$18,953.32	\$0.00	
1543 - 1543 GASTOS DE FUNERARIAS			\$0.00	\$1,094,750.00	\$1,094,737.93	\$12.07	\$1,094,737.93	\$0.00	\$12.07	\$1,094,737.93	\$1,094,737.93	\$0.00	
1544 - 1544 SEGURO DE VIDA			\$6,000,000.00	\$3,674,902.05	\$3,520,000.00	\$154,902.05	\$3,520,000.00	\$0.00	\$154,902.05	\$3,520,000.00	\$3,520,000.00	\$0.00	
1545 - 1545 HORAS PRESTACION			\$3,000,000.00	\$2,309,039.00	\$2,195,693.53	\$113,345.47	\$2,195,693.53	\$0.00	\$113,345.47	\$2,195,693.53	\$2,195,693.53	\$0.00	
1551 - 1551 BECAS A EMPLEADOS			\$200,000.00	\$242,487.29	\$232,440.94	\$10,046.35	\$232,440.94	\$0.00	\$10,046.35	\$232,440.94	\$232,440.94	\$0.00	
1591 - 1591 AYUDA PARA ALIMENTACION			\$200,000.00	\$107,720.09	\$89,800.00	\$17,920.09	\$89,800.00	\$0.00	\$17,920.09	\$89,800.00	\$89,800.00	\$0.00	
15911 - 15911 OTRAS PERCEPCIONES			\$0.00	\$1,046,139.47	\$1,046,138.48	\$0.99	\$1,046,138.48	\$0.00	\$0.99	\$1,046,138.48	\$1,046,138.48	\$0.00	
1592 - 1592 APOYO DE PREVISION SOCIAL			\$16,000,000.01	\$13,258,663.86	\$13,242,985.97	\$15,677.89	\$13,242,985.97	\$0.00	\$15,677.89	\$13,242,985.97	\$13,242,985.97	\$0.00	
1593 - 1593 DIA FESTIVO			\$3,500,000.01	\$2,662,793.73	\$2,538,486.57	\$124,307.16	\$2,538,486.57	\$0.00	\$124,307.16	\$2,538,486.57	\$2,538,486.57	\$0.00	
1594 - 1594 BONO ESTADIO			\$3,500,000.00	\$745,963.56	\$744,400.00	\$1,563.56	\$744,400.00	\$0.00	\$1,563.56	\$744,400.00	\$744,400.00	\$0.00	
1596 - 1596 APOYO PARA VIVIENDA			\$300,000.00	\$166,052.00	\$163,200.00	\$2,852.00	\$163,200.00	\$0.00	\$2,852.00	\$163,200.00	\$163,200.00	\$0.00	
1598 - 1598 BONO ESCOLAR			\$0.00	\$8,000.00	\$8,000.00	\$0.00	\$8,000.00	\$0.00	\$0.00	\$8,000.00	\$8,000.00	\$0.00	

MUNICIPIO DE SAN NICOLAS DE LOS GARZA, N.L.
(3) Estado sobre el Ejercicio del Presupuesto por: Ente Público / Clasificación Económica
Diciembre de 2021

Tipo de gasto: Todos
Fuente de financiamiento: Todas

Divisor: Pesos

ENTE PÚBLICO	TIPO DE GASTO	CONCEPTO	Acumulados (CONAC)										Deuda del ejercicio 10=(5-8)
			Presupuesto de Egresos Aprobado	Presupuesto Vigente	Comprometido	Presupuesto Disponible Para Comprometer	Devengado	Comprometido No Devengado	Presupuesto Sin Devengar	Ejercido	Pagado		
			1	2	3	4=(2-3)	5	6=(3-5)	7=(2-5)	8	9		
		FUENTE DE FINANCIAMIENTO											
		1711 - 1711 BONO DE DESEMPEÑO	\$29,666,114.83	\$36,764,936.58	\$36,285,854.76	\$479,081.82	\$36,285,854.76	\$0.00	\$479,081.82	\$36,285,854.76	\$36,285,854.76	\$0.00	
		1714 - 1714 BONO DE PERMANENCIA	\$0.00	\$1,702,500.00	\$1,702,500.00	\$0.00	\$1,702,500.00	\$0.00	\$0.00	\$1,702,500.00	\$1,702,500.00	\$0.00	
		1715 - 1715 BONO DIA DEL POLICIA	\$0.00	\$856,500.00	\$856,500.00	\$0.00	\$856,500.00	\$0.00	\$0.00	\$856,500.00	\$856,500.00	\$0.00	
		2111 - 2111 PAPELERIA Y ARTICULOS DE OFICINA	\$2,499,999.99	\$2,752,408.40	\$2,322,565.30	\$429,843.10	\$2,322,565.30	\$0.00	\$429,843.10	\$2,322,565.30	\$2,322,565.30	\$0.00	
		2122 - 2122 MATERIAL FOTOGRAFIA Y CINEMATOGRAF	\$0.00	\$13,626.00	\$13,603.96	\$22.04	\$13,603.96	\$0.00	\$22.04	\$13,603.96	\$13,603.96	\$0.00	
		2141 - 2141 MATERIALES Y ACCESORIOS DE COMUNICA	\$0.00	\$26,779.00	\$26,778.60	\$0.40	\$26,778.60	\$0.00	\$0.40	\$26,778.60	\$26,778.60	\$0.00	
		2151 - 2151 MATERIAL IMPRESO E INFORMACION DIGI	\$1,688,803.58	\$6,764,774.09	\$6,615,188.10	\$149,585.99	\$6,615,188.10	\$0.00	\$149,585.99	\$6,615,188.10	\$6,615,188.10	\$0.00	
		2161 - 2161 ARTICULOS PARA ASEO Y LIMPIEZA	\$2,499,999.99	\$2,752,276.74	\$2,325,868.18	\$426,408.56	\$2,325,868.18	\$0.00	\$426,408.56	\$2,325,868.18	\$2,325,868.18	\$0.00	
		2211 - 2211 CONSUMO DE ALIMENTOS DEL PERSONAL	\$0.00	\$3,661,312.00	\$3,648,756.78	\$12,555.22	\$3,648,756.78	\$0.00	\$12,555.22	\$3,648,756.78	\$3,648,756.78	\$0.00	
		2212 - 2212 GASTOS DE CAFETERIA	\$0.00	\$3,609,401.42	\$3,608,451.60	\$99.82	\$3,608,451.60	\$0.00	\$99.82	\$3,608,451.60	\$3,608,451.60	\$0.00	
		2213 - 2213 ALIMENTOS ESTANCIAS INFANTILES	\$0.00	\$241,294.44	\$241,293.92	\$0.52	\$241,293.92	\$0.00	\$0.52	\$241,293.92	\$241,293.92	\$0.00	
		2214 - 2214 ALIMENTOS A REOS	\$300,000.00	\$300,000.00	\$299,787.64	\$212.36	\$299,787.64	\$0.00	\$212.36	\$299,787.64	\$299,787.64	\$0.00	
		2221 - 2221 ALIMENTOS PARA ANIMALES	\$3,020,640.00	\$32,473.00	\$32,449.30	\$23.70	\$32,449.30	\$0.00	\$23.70	\$32,449.30	\$32,449.30	\$0.00	
		2421 - 2421 CEMENTO Y PRODUCT DE CONCRETO	\$0.00	\$2,437,966.46	\$1,522,597.18	\$915,369.28	\$1,522,597.18	\$0.00	\$915,369.28	\$1,522,597.18	\$1,522,597.18	\$0.00	
		2461 - 2461 MATERIAL ELECTRICO	\$7,710,000.00	\$4,815,148.81	\$4,314,936.33	\$500,212.48	\$4,314,936.33	\$0.00	\$500,212.48	\$4,314,936.33	\$4,314,936.33	\$0.00	
		2462 - 2462 INFRAESTRUCTURA ALUMBRADO MUNICIPAL	\$59,475,787.20	\$63,230,195.88	\$63,230,195.88	\$0.00	\$63,230,195.88	\$0.00	\$0.00	\$63,230,195.88	\$63,230,195.88	\$0.00	
		2491 - 2491 PINTURAS Y ACCESORIOS	\$8,000,000.00	\$6,074,661.84	\$5,754,709.02	\$319,952.82	\$5,754,709.02	\$0.00	\$319,952.82	\$5,754,709.02	\$5,754,709.02	\$0.00	
		2492 - 2492 MATERIALES DIVERSOS	\$13,214,000.00	\$13,724,617.06	\$12,968,710.29	\$755,907.37	\$12,968,710.29	\$0.00	\$755,907.37	\$12,968,710.29	\$12,968,710.29	\$0.00	
		2493 - 2493 MATERIAL BACHED DE CALLES	\$10,000,000.00	\$10,158,713.21	\$10,158,713.20	\$0.01	\$10,158,713.20	\$0.00	\$0.01	\$10,158,713.20	\$10,158,713.20	\$0.00	
		2495 - 2495 ENSERES MENORES	\$0.00	\$0.00	\$0.00	\$0.00	\$0.00	\$0.00	\$0.00	\$0.00	\$0.00	\$0.00	
		2496 - 2496 MATERIALES DE FERRETERIA	\$0.00	\$275,333.21	\$275,322.70	\$10.51	\$275,322.70	\$0.00	\$10.51	\$275,322.70	\$275,322.70	\$0.00	
		2531 - 2531 MEDICAMENTOS	\$14,442,648.00	\$14,487,874.30	\$11,847,655.38	\$2,640,218.92	\$11,847,655.38	\$0.00	\$2,640,218.92	\$11,847,655.38	\$11,847,655.38	\$0.00	
		2532 - 2532 MATERIAL DE CURACION	\$1,219,460.00	\$6,003,453.24	\$5,962,907.59	\$40,545.65	\$5,962,907.59	\$0.00	\$40,545.65	\$5,962,907.59	\$5,962,907.59	\$0.00	
		2534 - 2534 MEDICAMENTO USO VETERINARIO	\$750,000.00	\$1,200,000.00	\$1,184,347.00	\$15,653.00	\$1,184,347.00	\$0.00	\$15,653.00	\$1,184,347.00	\$1,184,347.00	\$0.00	
		2535 - 2535 GAS MEDICINAL	\$566,710.00	\$1,073,040.60	\$901,452.65	\$171,587.95	\$901,452.65	\$0.00	\$171,587.95	\$901,452.65	\$901,452.65	\$0.00	
		2551 - 2551 MATERIALES Y SUMINISTROS USO VETERI	\$1,300,000.00	\$3,864,058.00	\$3,388,662.27	\$475,395.73	\$3,388,662.27	\$0.00	\$475,395.73	\$3,388,662.27	\$3,388,662.27	\$0.00	
		2611 - 2611 GASOLINA	\$57,000,000.00	\$40,859,238.96	\$40,387,740.81	\$471,498.15	\$40,387,740.81	\$0.00	\$471,498.15	\$40,387,740.81	\$40,387,740.81	\$0.00	
		2612 - 2612 DIESEL	\$7,000,000.00	\$8,224,553.26	\$8,116,383.40	\$108,169.86	\$8,116,383.40	\$0.00	\$108,169.86	\$8,116,383.40	\$8,116,383.40	\$0.00	
		2613 - 2613 GAS LP	\$900,000.00	\$19,536,752.41	\$15,847,687.75	\$3,689,064.66	\$15,847,687.75	\$0.00	\$3,689,064.66	\$15,847,687.75	\$15,847,687.75	\$0.00	
		2614 - 2614 ACEITES Y LUBRICANTES	\$0.00	\$102,741.00	\$94,774.76	\$7,966.24	\$94,774.76	\$0.00	\$7,966.24	\$94,774.76	\$94,774.76	\$0.00	

MUNICIPIO DE SAN NICOLAS DE LOS GARZA, N.L.
(3) Estado sobre el Ejercicio del Presupuesto por: Ente Público / Clasificación Económica
Diciembre de 2021
Tipo de gasto: Todos
Fuente de financiamiento: Todas

Divisor: Pesos

ENTE PUBLICO	TIPO DE GASTO	CONCEPTO	Acumulados (CONAC)										Deuda del ejercicio 10=(5-8)							
			Presupuesto de Egresos Aprobado 1	Presupuesto Vigente 2	Comprometido 3	Presupuesto Disponible Para Comprometer 4=(2-3)	Devengado 5	Comprometido No Devengado 6=(3-5)	Presupuesto Sin Devengar 7=(2-6)	Ejercido 8	Pagado 9									
		FUENTE DE FINANCIAMIENTO																		
		2711 - 2711 UNIFORMES PERSONAL ADMINISTRATIVO	\$1,186,055.80	\$367,354.14	\$365,579.34	\$1,774.80	\$365,579.34	\$365,579.34	\$0.00	\$1,774.80	\$365,579.34	\$365,579.34	\$0.00	\$1,774.80	\$365,579.34	\$365,579.34	\$0.00	\$0.00	\$0.00	\$0.00
		2712 - 2712 UNIFORMES PERSONAL DE SERVICIO	\$0.00	\$577,860.81	\$577,860.81	\$59.19	\$577,860.81	\$577,860.81	\$0.00	\$59.19	\$577,860.81	\$577,860.81	\$0.00	\$59.19	\$577,860.81	\$577,860.81	\$0.00	\$0.00	\$0.00	\$0.00
		2713 - 2713 EQUIPO Y ACCESORIOS DE UNIFORMES	\$441,495.32	\$112,050.00	\$112,040.00	\$10.00	\$112,040.00	\$112,040.00	\$0.00	\$10.00	\$112,040.00	\$112,040.00	\$0.00	\$10.00	\$112,040.00	\$112,040.00	\$0.00	\$0.00	\$0.00	\$0.00
		2721 - 2721 UNIFORMES DE SEGURIDAD PUBLICA Y AC	\$0.00	\$63,750.00	\$63,659.81	\$90.19	\$63,659.81	\$63,659.81	\$0.00	\$90.19	\$63,659.81	\$63,659.81	\$0.00	\$90.19	\$63,659.81	\$63,659.81	\$0.00	\$0.00	\$0.00	\$0.00
		27212 - 27212 UNIFORMES DE SEGURIDAD PUBLICA Y A	\$0.00	\$0.00	\$0.00	\$0.00	\$0.00	\$0.00	\$0.00	\$0.00	\$0.00	\$0.00	\$0.00	\$0.00	\$0.00	\$0.00	\$0.00	\$0.00	\$0.00	\$0.00
		2722 - 2722 UNIFORMES DE PROTECCION CIVIL Y ACC	\$0.00	\$1,675,586.46	\$1,675,586.00	\$0.46	\$1,675,586.00	\$1,675,586.00	\$0.00	\$0.46	\$1,675,586.00	\$1,675,586.00	\$0.00	\$0.46	\$1,675,586.00	\$1,675,586.00	\$0.00	\$0.00	\$0.00	\$0.00
		2723 - 2723 PRENDAS DE SEGURIDAD	\$0.00	\$17,842.00	\$17,841.58	\$0.42	\$17,841.58	\$17,841.58	\$0.00	\$0.42	\$17,841.58	\$17,841.58	\$0.00	\$0.42	\$17,841.58	\$17,841.58	\$0.00	\$0.00	\$0.00	\$0.00
		2731 - 2731 MATERIAL DEPORTIVO	\$0.00	\$3,490.00	\$3,480.00	\$10.00	\$3,480.00	\$3,480.00	\$0.00	\$10.00	\$3,480.00	\$3,480.00	\$0.00	\$10.00	\$3,480.00	\$3,480.00	\$0.00	\$0.00	\$0.00	\$0.00
		2751 - 2751 BLANCOS Y OTROS PRODUCTOS TEXTILES	\$4,292,000.00	\$762.15	\$306.00	\$456.15	\$306.00	\$306.00	\$0.00	\$456.15	\$306.00	\$306.00	\$0.00	\$456.15	\$306.00	\$306.00	\$0.00	\$0.00	\$0.00	\$0.00
		2911 - 2911 HERRAMIENTAS Y UTILES	\$1,520,000.00	\$1,128,023.53	\$666,769.20	\$461,254.33	\$666,769.20	\$666,769.20	\$0.00	\$461,254.33	\$666,769.20	\$666,769.20	\$0.00	\$461,254.33	\$666,769.20	\$666,769.20	\$0.00	\$0.00	\$0.00	\$0.00
		2931 - 2931 ACCESORIOS EQUIPO MUSICAL Y SONIDO	\$0.00	\$33,343.14	\$33,284.63	\$58.51	\$33,284.63	\$33,284.63	\$0.00	\$58.51	\$33,284.63	\$33,284.63	\$0.00	\$58.51	\$33,284.63	\$33,284.63	\$0.00	\$0.00	\$0.00	\$0.00
		2932 - 2932 MOBILIARIO	\$0.00	\$56,247.46	\$44,670.66	\$11,576.80	\$44,670.66	\$44,670.66	\$0.00	\$11,576.80	\$44,670.66	\$44,670.66	\$0.00	\$11,576.80	\$44,670.66	\$44,670.66	\$0.00	\$0.00	\$0.00	\$0.00
		2941 - 2941 MATERIALES Y SUMINISTROS DE COMPUTO	\$0.00	\$1,882,185.80	\$1,689,912.96	\$192,272.84	\$1,689,912.96	\$1,689,912.96	\$0.00	\$192,272.84	\$1,689,912.96	\$1,689,912.96	\$0.00	\$192,272.84	\$1,689,912.96	\$1,689,912.96	\$0.00	\$0.00	\$0.00	\$0.00
		2951 - 2951 REFACCIONES Y ACCESORIOS MENORES	\$0.00	\$619,046.32	\$619,036.32	\$10.00	\$619,036.32	\$619,036.32	\$0.00	\$10.00	\$619,036.32	\$619,036.32	\$0.00	\$10.00	\$619,036.32	\$619,036.32	\$0.00	\$0.00	\$0.00	\$0.00
		2961 - 2961 REFACCIONES	\$10,000,000.00	\$9,980,510.39	\$9,194,496.97	\$786,013.42	\$9,194,496.97	\$9,194,496.97	\$0.00	\$786,013.42	\$9,194,496.97	\$9,194,496.97	\$0.00	\$786,013.42	\$9,194,496.97	\$9,194,496.97	\$0.00	\$0.00	\$0.00	\$0.00
		2962 - 2962 LLANTAS Y CAMARAS	\$5,000,000.00	\$4,515,003.45	\$4,194,926.41	\$320,077.04	\$4,194,926.41	\$4,194,926.41	\$0.00	\$320,077.04	\$4,194,926.41	\$4,194,926.41	\$0.00	\$320,077.04	\$4,194,926.41	\$4,194,926.41	\$0.00	\$0.00	\$0.00	\$0.00
		2963 - 2963 EQUIPO Y ACCESORIOS	\$0.00	\$860,506.62	\$860,285.38	\$221.24	\$860,285.38	\$860,285.38	\$0.00	\$221.24	\$860,285.38	\$860,285.38	\$0.00	\$221.24	\$860,285.38	\$860,285.38	\$0.00	\$0.00	\$0.00	\$0.00
		3110 - ENERGIA ELECTRICA	\$0.00	\$0.00	\$0.00	\$0.00	\$0.00	\$0.00	\$0.00	\$0.00	\$0.00	\$0.00	\$0.00	\$0.00	\$0.00	\$0.00	\$0.00	\$0.00	\$0.00	\$0.00
		3111 - 3111 ENERGIA ELECTRICA	\$18,764,230.36	\$25,634,677.62	\$25,408,944.08	\$225,733.54	\$25,408,944.08	\$25,408,944.08	\$0.00	\$225,733.54	\$25,408,944.08	\$25,408,944.08	\$0.00	\$225,733.54	\$25,408,944.08	\$25,408,944.08	\$0.00	\$0.00	\$0.00	\$0.00
		3112 - 3112 ENERGIA ELECTRICA ESTATAL	\$0.00	\$5,600,255.05	\$5,600,255.05	\$0.00	\$5,600,255.05	\$5,600,255.05	\$0.00	\$0.00	\$5,600,255.05	\$5,600,255.05	\$0.00	\$0.00	\$5,600,255.05	\$5,600,255.05	\$0.00	\$0.00	\$0.00	\$0.00
		3113 - 3113 ENERGIA ELECTRICA FEDERAL	\$60,000,000.00	\$36,000,000.00	\$35,999,999.99	\$0.01	\$35,999,999.99	\$35,999,999.99	\$0.00	\$0.01	\$35,999,999.99	\$35,999,999.99	\$0.00	\$0.01	\$35,999,999.99	\$35,999,999.99	\$0.00	\$0.00	\$0.00	\$0.00
		3121 - 3121 GAS	\$500,000.00	\$737,891.00	\$673,270.46	\$64,620.54	\$673,270.46	\$673,270.46	\$0.00	\$64,620.54	\$673,270.46	\$673,270.46	\$0.00	\$64,620.54	\$673,270.46	\$673,270.46	\$0.00	\$0.00	\$0.00	\$0.00
		3131 - 3131 AGUA Y DRENAJE	\$5,769,000.02	\$4,562,855.70	\$4,214,580.49	\$348,275.21	\$4,214,580.49	\$4,214,580.49	\$0.00	\$348,275.21	\$4,214,580.49	\$4,214,580.49	\$0.00	\$348,275.21	\$4,214,580.49	\$4,214,580.49	\$0.00	\$0.00	\$0.00	\$0.00
		3141 - 3141 TELEFONOS	\$6,540,000.01	\$6,487,130.81	\$6,350,372.26	\$136,758.55	\$6,350,372.26	\$6,350,372.26	\$0.00	\$136,758.55	\$6,350,372.26	\$6,350,372.26	\$0.00	\$136,758.55	\$6,350,372.26	\$6,350,372.26	\$0.00	\$0.00	\$0.00	\$0.00
		3151 - 3151 TELEFONOS CELULARES	\$1,818,000.00	\$1,953,489.33	\$1,756,515.91	\$196,973.42	\$1,756,515.91	\$1,756,515.91	\$0.00	\$196,973.42	\$1,756,515.91	\$1,756,515.91	\$0.00	\$196,973.42	\$1,756,515.91	\$1,756,515.91	\$0.00	\$0.00	\$0.00	\$0.00
		3161 - 3161 SER. TELECOMUNICACIONES Y SATE GPS	\$0.00	\$743,660.61	\$714,884.80	\$28,775.81	\$714,884.80	\$714,884.80	\$0.00	\$28,775.81	\$714,884.80	\$714,884.80	\$0.00	\$28,775.81	\$714,884.80	\$714,884.80	\$0.00	\$0.00	\$0.00	\$0.00
		3163 - 3163 SERVICIO DE MONITOREO Y ALARMAS	\$18,000.00	\$0.00	\$0.00	\$0.00	\$0.00	\$0.00	\$0.00	\$0.00	\$0.00	\$0.00	\$0.00	\$0.00	\$0.00	\$0.00	\$0.00	\$0.00	\$0.00	\$0.00
		3171 - 3171 SERVICIO DE ACCESO A INTERNET, REDES	\$156,000.00	\$29,000.00	\$29,000.00	\$0.00	\$29,000.00	\$29,000.00	\$0.00	\$0.00	\$29,000.00	\$29,000.00	\$0.00	\$0.00	\$29,000.00	\$29,000.00	\$0.00	\$0.00	\$0.00	\$0.00
		3181 - 3181 CORREOS, TELEGRAFOS Y MENSAJERIA	\$0.00	\$77,459.00	\$77,452.18	\$16.82	\$77,452.18	\$77,452.18	\$0.00	\$16.82	\$77,452.18	\$77,452.18	\$0.00	\$16.82	\$77,452.18	\$77,452.18	\$0.00	\$0.00	\$0.00	\$0.00
		3221 - 3221 ARRENDAMIENTO DE INMUEBLES	\$6,193,774.41	\$7,400,002.35	\$7,400,000.38	\$1.97	\$7,400,000.38	\$7,400,000.38	\$0.00	\$1.97	\$7,400,000.38	\$7,400,000.38	\$0.00	\$1.97	\$7,400,000.38	\$7,400,000.38	\$0.00	\$0.00	\$0.00	\$0.00

MUNICIPIO DE SAN NICOLAS DE LOS GARZA, N.L.
(3) Estado sobre el Ejercicio del Presupuesto por: Ente Público / Clasificación Económica
Diciembre de 2021
Tipo de gasto: Todos
Fuente de financiamiento: Todas

Divisor: Pesos

ENTE PÚBLICO	TIPO DE GASTO	CONCEPTO	Acumulados (CONAC)										Deuda del ejercicio
			1	2	3	4=(2-3)	5	6=(3-5)	7=(2-5)	8	9	10=(5-8)	
			Presupuesto de Egresos Aprobado	Presupuesto Vigente	Comprometido	Presupuesto Disponible Para Comprometer	Devengado	Comprometido No Devengado	Presupuesto Sin Devengar	Ejercido	Pagado		
		FUENTE DE FINANCIAMIENTO											
3231 - 3231	ARRENDAMIENTO DE MAQUINAS COPIADORA		\$1,600,000.02	\$1,550,352.65	\$1,360,533.17	\$198,819.48	\$1,360,533.17	\$0.00	\$198,819.48	\$1,360,533.17	\$1,360,533.17	\$0.00	
3232 - 3232	ARRENDAMIENTO DE EQ. DE COMPUTO		\$0.00	\$1,585,327.85	\$1,585,327.85	\$0.00	\$1,585,327.85	\$0.00	\$0.00	\$1,585,327.85	\$1,585,327.85	\$0.00	
3241 - 3241	ARREND. EQ. E INSTRUMENTAL MED. Y L		\$0.00	\$8,120.00	\$8,120.00	\$0.00	\$8,120.00	\$0.00	\$0.00	\$8,120.00	\$8,120.00	\$0.00	
3251 - 3251	ARREND. DE EQ. DE TRANSPORTE		\$42,341,643.00	\$39,926,137.99	\$39,811,598.41	\$114,539.58	\$39,811,598.41	\$0.00	\$114,539.58	\$39,811,598.41	\$39,811,598.41	\$0.00	
3261 - 3261	ARRENDAMIENTO DE MAQUINARIA		\$0.00	\$455,155.56	\$455,145.99	\$9.57	\$455,145.99	\$0.00	\$9.57	\$455,145.99	\$455,145.99	\$0.00	
3271 - 3271	ARRENDAMIENTO DE SOFTWARE		\$0.00	\$167,040.00	\$167,040.00	\$0.00	\$167,040.00	\$0.00	\$0.00	\$167,040.00	\$167,040.00	\$0.00	
3291 - 3291	ARREND. DE EQ. DE COMUNICACION		\$0.00	\$628,528.00	\$628,488.00	\$40.00	\$628,488.00	\$0.00	\$40.00	\$628,488.00	\$628,488.00	\$0.00	
3292 - 3292	ARRENDAMIENTO DE OTROS EQUIPOS		\$0.00	\$300,398.01	\$300,351.67	\$46.34	\$300,351.67	\$0.00	\$46.34	\$300,351.67	\$300,351.67	\$0.00	
3293 - 3293	ARRENDAMIENTO DE EQUIPO DE SONIDO		\$0.00	\$121,050.00	\$121,040.00	\$10.00	\$121,040.00	\$0.00	\$10.00	\$121,040.00	\$121,040.00	\$0.00	
3294 - 3294	ARRENDAMIENTO DE MOBILIARIO Y EQUIP		\$1,023,300.00	\$28,750,982.63	\$28,750,924.82	\$37.81	\$28,750,924.82	\$0.00	\$37.81	\$28,750,924.82	\$28,750,924.82	\$0.00	
3311 - 3311	HONORARIOS AUDITORES EXTERNOS		\$300,000.00	\$2,035,220.34	\$2,035,220.00	\$0.34	\$2,035,220.00	\$0.00	\$0.34	\$2,035,220.00	\$2,035,220.00	\$0.00	
3312 - 3312	HONORARIOS A PROFESIONISTAS		\$1,800,000.00	\$3,513,458.05	\$3,445,381.98	\$68,076.07	\$3,445,381.98	\$0.00	\$68,076.07	\$3,445,381.98	\$3,445,381.98	\$0.00	
3313 - 3313	SERVICIOS DE AVALUO DE BIENES E INM		\$0.00	\$337,798.08	\$337,778.08	\$20.00	\$337,778.08	\$0.00	\$20.00	\$337,778.08	\$337,778.08	\$0.00	
3314 - 3314	HONORARIOS POR SERVICIOS LEGALES		\$0.00	\$4,198,541.06	\$4,198,541.05	\$0.01	\$4,198,541.05	\$0.00	\$0.01	\$4,198,541.05	\$4,198,541.05	\$0.00	
3321 - 3321	ESTUDIOS Y PROYECTOS		\$3,580,000.00	\$11,641,442.80	\$11,641,435.26	\$7.54	\$11,641,435.26	\$0.00	\$7.54	\$11,641,435.26	\$11,641,435.26	\$0.00	
3324 - 3324	SERVICIOS TOPOGRAFICOS		\$0.00	\$712,874.40	\$712,874.40	\$0.00	\$712,874.40	\$0.00	\$0.00	\$712,874.40	\$712,874.40	\$0.00	
3331 - 3331	SERVICIOS DE CONSULTORIA ADMINISTRA		\$20,142,314.88	\$27,812,965.08	\$27,646,298.41	\$166,666.67	\$27,646,298.41	\$0.00	\$166,666.67	\$27,646,298.41	\$27,646,298.41	\$0.00	
3341 - 3341	CAPACIL Y ADIESTRAMIENTO		\$0.00	\$5,591,468.68	\$5,589,382.48	\$2,104.20	\$5,589,382.48	\$0.00	\$2,104.20	\$5,589,382.48	\$5,589,382.48	\$0.00	
3363 - 3363	SERVICIOS Y EXPEDICION DE PASAPORTE		\$744,000.00	\$923,802.56	\$923,802.56	\$0.00	\$923,802.56	\$0.00	\$0.00	\$923,802.56	\$923,802.56	\$0.00	
3364 - 3364	SERVICIOS DE DIGITALIZACION		\$120,000.00	\$200,000.00	\$94,790.41	\$105,209.59	\$94,790.41	\$0.00	\$105,209.59	\$94,790.41	\$94,790.41	\$0.00	
3391 - 3391	SER. MEDICOS Y HOSPITALARIOS		\$37,114,000.00	\$49,273,155.83	\$48,998,869.34	\$274,286.49	\$48,998,869.34	\$0.00	\$274,286.49	\$48,998,869.34	\$48,998,869.34	\$0.00	
33912 - 33912	SERVICIOS DE DIGITALIZACION		\$1,020,635.00	\$982,768.73	\$951,864.04	\$30,904.69	\$951,864.04	\$0.00	\$30,904.69	\$951,864.04	\$951,864.04	\$0.00	
33913 - 33913	SERVICIOS DE OFTALMOLOGIA		\$1,378,520.00	\$1,283,420.68	\$1,161,319.80	\$122,100.88	\$1,161,319.80	\$0.00	\$122,100.88	\$1,161,319.80	\$1,161,319.80	\$0.00	
33914 - 33914	SERVICIOS DE OPTOMETRIA		\$159,060.00	\$106,024.80	\$68,239.93	\$37,785.06	\$68,239.93	\$0.00	\$37,785.06	\$68,239.93	\$68,239.93	\$0.00	
33915 - 33915	SERVICIOS VETERINARIOS		\$0.00	\$360,400.00	\$360,366.56	\$33.44	\$360,366.56	\$0.00	\$33.44	\$360,366.56	\$360,366.56	\$0.00	
3392 - 3392	HONORARIOS MEDICOS		\$0.00	\$622,548.67	\$622,449.67	\$100.00	\$622,449.67	\$0.00	\$100.00	\$622,449.67	\$622,449.67	\$0.00	
3393 - 3393	ESTUDIOS DE LABORATORIO		\$2,279,860.00	\$4,433,347.36	\$4,399,261.59	\$34,085.77	\$4,399,261.59	\$0.00	\$34,085.77	\$4,399,261.59	\$4,399,261.59	\$0.00	
3421 - 3421	SERVICIOS DE COBRANZA		\$0.00	\$25,464.08	\$25,460.04	\$4.04	\$25,460.04	\$0.00	\$4.04	\$25,460.04	\$25,460.04	\$0.00	
3431 - 3431	SERVICIOS DE RECAUDACION		\$9,000,000.00	\$18,019,434.34	\$18,019,434.38	\$0.96	\$18,019,434.38	\$0.00	\$0.96	\$18,019,434.38	\$18,019,434.38	\$0.00	
3451 - 3451	SEGUROS DE VEHICULOS		\$28,000,000.03	\$25,972,311.45	\$25,741,682.58	\$230,628.87	\$25,741,682.58	\$0.00	\$230,628.87	\$25,741,682.58	\$25,741,682.58	\$0.00	

MUNICIPIO DE SAN NICOLAS DE LOS GARZA, N.L.
(3) Estado sobre el Ejercicio del Presupuesto por: Ente Público / Clasificación Económica
Diciembre de 2021

Divisor: Pesos

Tipo de gasto: Todos
Fuente de financiamiento: Todas

ENTE PÚBLICO	Acumulados (CONAC)										Deuda del ejercicio
	Presupuesto de Egresos Aprobado	Presupuesto Vigente	Comprometido	Presupuesto Disponible Para Comprometer	Devengado	Comprometido No Devengado	Presupuesto Sin Devengar	Ejercicio	Pagado	10=(5-8)	
TIPO DE GASTO	1	2	3	4=(2-3)	5	6=(3-5)	7=(2-5)	8	9		
CONCEPTO											
FUENTE DE FINANCIAMIENTO											
3454 - 3454 SEGURO CASA-HABITACION	\$3,600,000.00	\$3,619,896.00	\$3,619,894.84	\$1.16	\$3,619,894.84	\$0.00	\$1.16	\$3,619,894.84	\$3,619,894.84	\$0.00	
3471 - 3471 FLETES Y MANIOBRAS	\$0.00	\$533,234.19	\$533,222.83	\$11.36	\$533,222.83	\$0.00	\$11.36	\$533,222.83	\$533,222.83	\$0.00	
3472 - 3472 SERVICIOS DE TRASLADO	\$0.00	\$1,276,020.00	\$1,276,000.00	\$20.00	\$1,276,000.00	\$0.00	\$20.00	\$1,276,000.00	\$1,276,000.00	\$0.00	
3481 - 3481 SERVICIOS BANCARIOS	\$0.00	\$2,161,354.80	\$2,158,590.24	\$2,764.56	\$2,158,590.24	\$0.00	\$2,764.56	\$2,158,590.24	\$2,158,590.24	\$0.00	
3511 - 3511 MITTO. DE EDIFICIOS	\$0.00	\$316,309.37	\$316,097.01	\$212.36	\$316,097.01	\$0.00	\$212.36	\$316,097.01	\$316,097.01	\$0.00	
3512 - 3512 MITTO. VIAS PUBLICAS	\$8,000,000.00	\$6,365,011.01	\$6,364,987.32	\$23.69	\$6,364,987.32	\$0.00	\$23.69	\$6,364,987.32	\$6,364,987.32	\$0.00	
3514 - 3514 MITTO. DE LOTES BALDIOS	\$0.00	\$244,528.00	\$244,528.00	\$0.00	\$244,528.00	\$0.00	\$0.00	\$244,528.00	\$244,528.00	\$0.00	
3515 - 3515 SUBSEMUN	\$0.00	\$0.00	\$0.00	\$0.00	\$0.00	\$0.00	\$0.00	\$0.00	\$0.00	\$0.00	
3531 - 3531 MITTO. EQ. DE COMPUTO	\$120,000.00	\$1,844,222.80	\$1,844,161.13	\$61.67	\$1,844,161.13	\$0.00	\$61.67	\$1,844,161.13	\$1,844,161.13	\$0.00	
3532 - 3532 MITTO. EQ. DE COMUNICACION	\$120,000.00	\$14,361,521.29	\$14,361,521.20	\$0.09	\$14,361,521.20	\$0.00	\$0.09	\$14,361,521.20	\$14,361,521.20	\$0.00	
3541 - 3541 MITTO. DE EQUIPO INSTRUMENTAL MEDICO	\$0.00	\$5,340.00	\$5,336.00	\$4.00	\$5,336.00	\$0.00	\$4.00	\$5,336.00	\$5,336.00	\$0.00	
3551 - 3551 MITTO. DE VEHICULOS	\$25,000,000.00	\$30,143,898.62	\$29,576,732.92	\$567,165.70	\$29,576,732.76	\$0.16	\$567,165.66	\$29,576,732.76	\$29,576,732.76	\$0.00	
3552 - 3552 REPARACION VEHICULOS POR ACCIDENTE	\$2,000,000.00	\$2,026,808.10	\$1,948,746.69	\$78,061.41	\$1,948,746.69	\$0.00	\$78,061.41	\$1,948,746.69	\$1,948,746.69	\$0.00	
3571 - 3571 MITTO. MAQUINARIA Y EQ.	\$0.00	\$390,107.37	\$386,759.50	\$3,347.87	\$386,759.50	\$0.00	\$3,347.87	\$386,759.50	\$386,759.50	\$0.00	
3572 - 3572 MITTO. DE SEÑALES Y NOWENCLATURA	\$0.00	\$878,494.52	\$878,494.08	\$0.44	\$878,494.08	\$0.00	\$0.44	\$878,494.08	\$878,494.08	\$0.00	
3573 - 3573 MITTO. DE ESTACIONOMETROS	\$180,000.00	\$63,255.37	\$63,220.00	\$35.37	\$63,220.00	\$0.00	\$35.37	\$63,220.00	\$63,220.00	\$0.00	
3575 - 3575 MITTO. ALUMBRADO PUBLICO	\$12,909,591.12	\$13,668,029.52	\$13,668,029.51	\$0.01	\$13,668,029.51	\$0.00	\$0.01	\$13,668,029.51	\$13,668,029.51	\$0.00	
3577 - 3577 MITTO. DE EQUIPOS DE ALTA TENSION	\$0.00	\$1,495,124.00	\$1,495,124.00	\$0.00	\$1,495,124.00	\$0.00	\$0.00	\$1,495,124.00	\$1,495,124.00	\$0.00	
3581 - 3581 CUOTIAS SIMEPRODE	\$19,800,000.00	\$19,298,749.13	\$19,298,749.13	\$0.00	\$19,298,749.13	\$0.00	\$0.00	\$19,298,749.13	\$19,298,749.13	\$0.00	
3582 - 3582 RECOLECCION Y TRANSPORTACION RESID	\$94,128,000.00	\$95,438,200.70	\$95,438,200.70	\$0.00	\$95,438,200.70	\$0.00	\$0.00	\$95,438,200.70	\$95,438,200.70	\$0.00	
3583 - 3583 DESECHOS PATOLOGICOS	\$0.00	\$55,290.00	\$55,269.68	\$20.32	\$55,269.68	\$0.00	\$20.32	\$55,269.68	\$55,269.68	\$0.00	
3584 - 3584 SERVICIOS DE LAVANDERIA	\$0.00	\$26,373.00	\$26,311.57	\$61.43	\$26,311.57	\$0.00	\$61.43	\$26,311.57	\$26,311.57	\$0.00	
3585 - 3585 SERVICIO DE DESINFECCION	\$0.00	\$1,461,600.00	\$1,461,600.00	\$0.00	\$1,461,600.00	\$0.00	\$0.00	\$1,461,600.00	\$1,461,600.00	\$0.00	
3586 - 3586 SERVICIOS DE LIMPIEZA	\$3,000,000.00	\$1,276,000.00	\$1,276,000.00	\$0.00	\$1,276,000.00	\$0.00	\$0.00	\$1,276,000.00	\$1,276,000.00	\$0.00	
3591 - 3591 MITTO. DE PARQUES Y JARDINES	\$64,950,500.00	\$90,302,445.34	\$90,264,476.73	\$17,968.61	\$90,264,476.73	\$0.00	\$17,968.61	\$90,264,476.73	\$90,264,476.73	\$0.00	
3593 - 3593 SERVICIOS DE FUMIGACION	\$0.00	\$1,415,080.00	\$1,414,883.08	\$196.92	\$1,414,883.08	\$0.00	\$196.92	\$1,414,883.08	\$1,414,883.08	\$0.00	
3611 - 3611 RADIO, PRENSA, T. V. Y PUBLICIDAD	\$16,739,866.53	\$13,426,284.28	\$13,399,504.41	\$26,779.87	\$13,399,504.41	\$0.00	\$26,779.87	\$13,399,504.41	\$13,399,504.41	\$0.00	
3711 - 3711 BOLETO DE AVION	\$0.00	\$57,070.00	\$57,033.00	\$37.00	\$57,033.00	\$0.00	\$37.00	\$57,033.00	\$57,033.00	\$0.00	
3721 - 3721 PASAJES DE TRANSPORTE TERRESTRE	\$0.00	\$25,151.50	\$25,134.90	\$16.60	\$25,134.90	\$0.00	\$16.60	\$25,134.90	\$25,134.90	\$0.00	
3751 - 3751 GASTOS DE VIAJE	\$0.00	\$39,740.00	\$39,207.00	\$533.00	\$39,207.00	\$0.00	\$533.00	\$39,207.00	\$39,207.00	\$0.00	

MUNICIPIO DE SAN NICOLAS DE LOS GARZA, N.L.
(3) Estado sobre el Ejercicio del Presupuesto por: Ente Público / Clasificación Económica
Diciembre de 2021

Tipo de gasto: Todos
Fuente de financiamiento: Todas

Divisor: Pesos

ENTE PÚBLICO	TIPO DE GASTO	CONCEPTO	Acumulados (CONAC)										Deuda del ejercicio
			1	2	3	4=(2-3)	5	6=(3-5)	7=(2-5)	8	9	10=(5-8)	
			Presupuesto de Egresos Aprobado	Presupuesto Vigente	Comprometido	Presupuesto Disponible Para Comprometer	Devengado	Comprometido No Devengado	Presupuesto Sin Devengar	Ejercido	Pagado		
		FUENTE DE FINANCIAMIENTO											
		3811 - 3811 INFORME ANUAL	\$0.00	\$780,100.00	\$780,100.00	\$0.00	\$780,100.00	\$0.00	\$0.00	\$780,100.00	\$780,100.00	\$0.00	
		3821 - 3821 ACTIVIDADES CIVICAS, CULTURALES Y	\$0.00	\$285,750.00	\$284,400.73	\$1,349.27	\$284,400.73	\$0.00	\$1,349.27	\$284,400.73	\$284,400.73	\$0.00	
		3822 - 3822 EVENTOS OFICIALES	\$720,000.00	\$1,000,000.00	\$1,000,000.00	\$0.00	\$1,000,000.00	\$0.00	\$0.00	\$1,000,000.00	\$1,000,000.00	\$0.00	
		3823 - 3823 FESTEJOS NAVIDEÑOS	\$0.00	\$1,217,523.28	\$1,216,316.28	\$1,207.00	\$1,216,316.28	\$0.00	\$1,207.00	\$1,216,316.28	\$1,216,316.28	\$0.00	
		3824 - 3824 PLACAS Y MONUMENTOS CONMEMORATI	\$0.00	\$14,000.00	\$14,000.00	\$0.00	\$14,000.00	\$0.00	\$0.00	\$14,000.00	\$14,000.00	\$0.00	
		3825 - 3825 RECREACION POPULAR	\$298,500.00	\$2,726,117.65	\$2,725,987.79	\$129.86	\$2,725,987.79	\$0.00	\$129.86	\$2,725,987.79	\$2,725,987.79	\$0.00	
		3827 - 3827 OTROS GASTOS DE ORDEN SOCIAL	\$0.00	\$544,835.20	\$535,667.16	\$9,168.04	\$535,667.16	\$0.00	\$9,168.04	\$535,667.16	\$535,667.16	\$0.00	
		3921 - 3921 REFRENDOS, PLACAS Y TENENCIAS	\$30,000,000.00	\$1,486,764.65	\$1,480,573.98	\$6,190.67	\$1,480,573.98	\$0.00	\$6,190.67	\$1,480,573.98	\$1,480,573.98	\$0.00	
		3951 - 3951 MULTAS Y GASTOS LEGALES	\$14,000,000.00	\$2,938,836.52	\$2,931,517.26	\$7,319.26	\$2,931,517.26	\$0.00	\$7,319.26	\$2,931,517.26	\$2,931,517.26	\$0.00	
		3981 - 3981 IMPUESTO SOBRE NOMINA ESTATAL	\$13,282,733.10	\$14,823,193.16	\$14,822,803.00	\$390.16	\$14,822,803.00	\$0.00	\$390.16	\$14,822,803.00	\$14,822,803.00	\$0.00	
		3991 - 3991 CUOTAS Y SUSCRIPCIONES	\$0.00	\$325,206.00	\$325,103.88	\$102.12	\$325,103.88	\$0.00	\$102.12	\$325,103.98	\$325,103.98	\$0.00	
		4213 - 4213 APORT. AL INSTITUTO DE PLANEACION	\$7,556,800.00	\$7,556,800.00	\$7,556,799.96	\$0.04	\$7,556,799.96	\$0.00	\$0.04	\$7,556,799.96	\$7,556,799.96	\$0.00	
		4217 - 4217 APORT INST. DE CULTURA FISICA Y DEP	\$25,000,000.00	\$25,000,000.00	\$25,000,000.00	\$0.00	\$25,000,000.00	\$0.00	\$0.00	\$25,000,000.00	\$25,000,000.00	\$0.00	
		4218 - 4218 INST MPAL PIDESARROLLO CULTURAL	\$10,000,000.00	\$14,306,000.00	\$14,306,000.00	\$0.00	\$14,306,000.00	\$0.00	\$0.00	\$14,306,000.00	\$14,306,000.00	\$0.00	
		4219 - 4219 APORTACIONES	\$0.00	\$1,000,000.00	\$1,000,000.00	\$0.00	\$1,000,000.00	\$0.00	\$0.00	\$1,000,000.00	\$1,000,000.00	\$0.00	
		4411 - 4411 APOYOS ECONOMICOS Y MAT. A PERS	\$5,114,400.00	\$7,713,203.68	\$7,657,189.50	\$56,014.18	\$7,657,189.50	\$0.00	\$56,014.18	\$7,657,189.50	\$7,657,189.50	\$0.00	
		4451 - 4451 APORT. PARA AGRUP. CIVICAS, CULT.Y	\$30,197,162.05	\$30,246,793.66	\$29,003,895.49	\$1,242,898.17	\$29,003,895.49	\$0.00	\$1,242,898.17	\$29,003,895.49	\$29,003,895.49	\$0.00	
		4452 - 4452 AYUDAS SOCIALES A INSTITUCIONES SIN	\$0.00	\$850,058.81	\$850,058.81	\$0.00	\$850,058.81	\$0.00	\$0.00	\$850,058.81	\$850,058.81	\$0.00	
		4511 - 4511 SUELDOS SINDICALIZADOS	\$19,346,139.12	\$19,706,841.53	\$19,706,841.53	\$0.00	\$19,706,841.53	\$0.00	\$0.00	\$19,706,841.53	\$19,706,841.53	\$0.00	
		4512 - 4512 SUELDOS PERSONAL CONFIANZA	\$17,941,392.83	\$14,495,564.66	\$14,495,038.90	\$525.76	\$14,495,038.90	\$0.00	\$525.76	\$14,495,038.90	\$14,495,038.90	\$0.00	
		4513 - 4513 AGUINALDO	\$6,537,024.31	\$5,745,128.31	\$5,368,827.45	\$376,300.86	\$5,368,827.45	\$0.00	\$376,300.86	\$5,368,827.45	\$5,368,827.45	\$0.00	
		4514 - 4514 OTROS CONCEPTOS ADICIONALES	\$8,400,000.00	\$9,342,484.00	\$9,342,489.15	\$4.85	\$9,342,489.15	\$0.00	\$4.85	\$9,342,489.15	\$9,342,489.15	\$0.00	
		4515 - 4515 SERVICIOS MEDICOS	\$28,613,672.00	\$35,064,358.68	\$34,534,455.85	\$529,902.83	\$34,534,455.85	\$0.00	\$529,902.83	\$34,534,455.85	\$34,534,455.85	\$0.00	
		4521 - 4521 SUELDOS SINDICALIZADOS	\$43,956,080.72	\$47,531,059.72	\$47,531,059.05	\$0.67	\$47,531,059.05	\$0.00	\$0.67	\$47,531,059.05	\$47,531,059.05	\$0.00	
		4522 - 4522 SUELDO PERSONAL CONFIANZA	\$25,853,081.21	\$24,916,729.21	\$24,916,728.25	\$0.96	\$24,916,728.25	\$0.00	\$0.96	\$24,916,728.25	\$24,916,728.25	\$0.00	
		4523 - 4523 AGUINALDO	\$12,367,456.00	\$12,963,220.00	\$12,389,130.52	\$574,089.48	\$12,389,130.52	\$0.00	\$574,089.48	\$12,389,130.52	\$12,389,130.52	\$0.00	
		4524 - 4524 OTROS CONCEPTOS ADICIONALES	\$9,600,000.00	\$10,212,770.00	\$10,212,769.72	\$0.28	\$10,212,769.72	\$0.00	\$0.28	\$10,212,769.72	\$10,212,769.72	\$0.00	
		4525 - 4525 SERVICIOS MEDICOS	\$42,130,560.00	\$35,023,933.37	\$34,427,104.01	\$596,829.36	\$34,427,104.01	\$0.00	\$596,829.36	\$34,427,104.01	\$34,427,104.01	\$0.00	
		5111 - 5111 EQUIPO DE OFICINA	\$0.00	\$8,098,827.20	\$3,670,455.62	\$4,428,371.58	\$3,670,455.62	\$0.00	\$4,428,371.58	\$3,670,455.62	\$3,670,455.62	\$0.00	
		5112 - 5112 MUEBLES Y ENSERES	\$0.00	\$138,488.05	\$138,487.77	\$0.28	\$138,487.77	\$0.00	\$0.28	\$138,487.77	\$138,487.77	\$0.00	

MUNICIPIO DE SAN NICOLAS DE LOS GARZA, N.L.
(3) Estado sobre el Ejercicio del Presupuesto por: Ente Público / Clasificación Económica
Diciembre de 2021

Tipo de gasto: Todos
Fuente de financiamiento: Todas

Divisor: Pesos

ENTE PÚBLICO	TIPO DE GASTO	CONCEPTO	Acumulados (CONAC)										Deuda del ejercicio
			Presupuesto de Egresos Aprobado	Presupuesto Vigente	Comprometido	Presupuesto Disponible Para Comprometer	Devengado	Comprometido No Devengado	Presupuesto Sin Devengar	Ejercido	Pagado	10=(5-8)	
			1	2	3	4=(2-3)	5	6=(3-5)	7=(2-5)	8	9		
		FUENTE DE FINANCIAMIENTO											
		5151 - 5151 EQ. DE COMPUTO	\$0.00	\$12,039,335.85	\$12,039,335.85	\$2.29	\$12,039,335.85	\$0.00	\$2.29	\$12,039,335.85	\$12,039,335.85	\$0.00	
		5181 - 5191 OTROS MOBILIARIOS Y EQUIPOS DE ADMI	\$0.00	\$84,598.34	\$84,598.34	\$0.00	\$84,598.34	\$0.00	\$0.00	\$84,598.34	\$84,598.34	\$0.00	
		5212 - 5212 PROYECTORES	\$0.00	\$8,456.40	\$8,456.40	\$0.00	\$8,456.40	\$0.00	\$0.00	\$8,456.40	\$8,456.40	\$0.00	
		5231 - 5231 EQ. DE VIDEO Y FOTOGRAFIA	\$0.00	\$1,296,728.50	\$1,296,728.50	\$0.00	\$1,296,728.50	\$0.00	\$0.00	\$1,296,728.50	\$1,296,728.50	\$0.00	
		5311 - 5311 EQ. MEDICO Y HOSPITALARIO	\$0.00	\$978,373.87	\$978,373.87	\$1.13	\$978,373.87	\$0.00	\$1.13	\$978,373.87	\$978,373.87	\$0.00	
		5312 - 5312 EQ. MEDICO Y LABORATORIO USO VETERI	\$0.00	\$517,360.00	\$517,360.00	\$0.00	\$517,360.00	\$0.00	\$0.00	\$517,360.00	\$517,360.00	\$0.00	
		5411 - 5411 EQ. DE TRANSPORTE	\$0.00	\$7,075,480.00	\$4,319,520.00	\$2,755,960.00	\$4,319,520.00	\$0.00	\$2,755,960.00	\$4,319,520.00	\$4,319,520.00	\$0.00	
		5422 - 5422 ADAPTACIONES DE VEHICULOS	\$0.00	\$2,296,628.80	\$1,521,586.38	\$775,042.42	\$1,521,586.38	\$0.00	\$775,042.42	\$1,521,586.38	\$1,521,586.38	\$0.00	
		5641 - 5641 CLIMA Y CALEFACCION	\$0.00	\$1,732,104.17	\$1,732,101.49	\$2.68	\$1,732,101.49	\$0.00	\$2.68	\$1,732,101.49	\$1,732,101.49	\$0.00	
		5651 - 5651 EQ. DE COMUNICACIONES	\$0.00	\$23,151,636.26	\$23,151,636.26	\$0.00	\$23,151,636.26	\$0.00	\$0.00	\$23,151,636.26	\$23,151,636.26	\$0.00	
		5662 - 5662 GENERADOR DE ENERGIA	\$0.00	\$167,040.00	\$167,040.00	\$0.00	\$167,040.00	\$0.00	\$0.00	\$167,040.00	\$167,040.00	\$0.00	
		5671 - 5671 HERRAMIENTAS Y MAQUINAS-HERRAMIENTA	\$0.00	\$2,030,955.14	\$2,030,955.14	\$0.00	\$2,030,955.14	\$0.00	\$0.00	\$2,030,955.14	\$2,030,955.14	\$0.00	
		5691 - 5691 OTROS EQ.S	\$0.00	\$546,700.23	\$546,700.23	\$0.00	\$546,700.23	\$0.00	\$0.00	\$546,700.23	\$546,700.23	\$0.00	
		5761 - 5761 EQUINOS	\$0.00	\$390,000.00	\$390,000.00	\$0.00	\$390,000.00	\$0.00	\$0.00	\$390,000.00	\$390,000.00	\$0.00	
		5811 - 5811 TERRENOS	\$0.00	\$150,000,000.00	\$147,550,356.00	\$2,449,644.00	\$147,550,356.00	\$0.00	\$2,449,644.00	\$147,550,356.00	\$147,550,356.00	\$0.00	
		5911 - 5911 SOFTWARE	\$12,000,000.00	\$11,910,700.88	\$6,381,567.39	\$3,528,133.29	\$6,381,567.39	\$0.00	\$3,528,133.29	\$6,381,567.39	\$6,381,567.39	\$0.00	
		5971 - 5971 LICENCIAS INFORMATICAS	\$0.00	\$3,051,330.00	\$3,051,329.60	\$0.40	\$3,051,329.60	\$0.00	\$0.40	\$3,051,329.60	\$3,051,329.60	\$0.00	
		6121 - 6121 ALUMBRADO PUBLICO	\$0.00	\$1,471,227.89	\$1,471,227.88	\$0.01	\$1,471,227.88	\$0.00	\$0.01	\$1,471,227.88	\$1,471,227.88	\$0.00	
		6122 - 6122 CONSTR. Y REHABILITACION DE PARQUES	\$0.00	\$114,593,003.53	\$23,634,752.38	\$90,958,251.15	\$23,634,752.38	\$0.00	\$90,958,251.15	\$23,634,752.38	\$23,634,752.38	\$0.00	
		6124 - 6124 CONSTR. Y REHABILITACION DE INMUEBL	\$0.00	\$7,325,245.82	\$3,926,619.89	\$3,398,625.93	\$3,926,619.89	\$0.00	\$3,398,625.93	\$3,926,619.89	\$3,926,619.89	\$0.00	
		6125 - 6125 ESTUDIOS Y PROYECTOS	\$0.00	\$1,778,656.68	\$1,436,598.13	\$342,057.55	\$1,436,598.13	\$0.00	\$342,057.55	\$1,436,598.13	\$1,436,598.13	\$0.00	
		61261 - 61261 REHAB PLAZAS PUBLICAS (FDO DESC 20	\$0.00	\$19,107,948.65	\$18,565,283.54	\$542,663.11	\$18,565,283.54	\$0.00	\$542,663.11	\$18,565,283.54	\$18,565,283.54	\$0.00	
		61263 - 61263 REHAB PARQUE LOS ANGELES 8 PIS220	\$0.00	\$4,414,346.35	\$4,414,346.35	\$0.01	\$4,414,346.35	\$0.00	\$0.01	\$4,414,346.35	\$4,414,346.35	\$0.00	
		61265 - 61265 ADECUACION AREA INFANTIL PARQUE SN	\$0.00	\$675,250.59	\$675,250.59	\$0.00	\$675,250.59	\$0.00	\$0.00	\$675,250.59	\$675,250.59	\$0.00	
		61266 - 61266 REHAB. CANCHAS VARIOS PUNTOS DES20	\$0.00	\$5,048,370.46	\$4,995,118.53	\$53,251.93	\$4,995,118.53	\$0.00	\$53,251.93	\$4,995,118.53	\$4,995,118.53	\$0.00	
		61268 - 61268 REHAB ESPACIOS PUB UNIV Y F. V. 20	\$0.00	\$12,949,172.37	\$12,949,172.37	\$0.00	\$12,949,172.37	\$0.00	\$0.00	\$12,949,172.37	\$12,949,172.37	\$0.00	
		61269 - 61269 REHABILITACION PLAZA PUBLICA DFE20	\$0.00	\$17,827,749.58	\$17,268,048.42	\$559,701.16	\$17,268,048.42	\$0.00	\$559,701.16	\$17,268,048.42	\$17,268,048.42	\$0.00	
		61270 - 61270 REHAB PLAZA PUBLICA D F E 2021	\$0.00	\$40,190,780.35	\$34,958,972.10	\$5,231,808.25	\$34,958,972.10	\$0.00	\$5,231,808.25	\$34,958,972.10	\$34,958,972.10	\$0.00	
		61271 - 61271 REHAB. PARQUE COL. MIRADOR D E 21	\$0.00	\$1,587,145.21	\$1,145,467.01	\$441,678.20	\$1,145,467.01	\$0.00	\$441,678.20	\$1,145,467.01	\$1,145,467.01	\$0.00	
		61272 - 61272 CONS BARDA COL PRIVAL ANAHUAC DE21	\$0.00	\$1,875,571.76	\$974,655.34	\$900,916.44	\$974,655.34	\$0.00	\$900,916.44	\$974,655.34	\$974,655.34	\$0.00	

MUNICIPIO DE SAN NICOLAS DE LOS GARZA, N.L.
(3) Estado sobre el Ejercicio del Presupuesto por: Ente Público / Clasificación Económica
Diciembre de 2021

Tipo de gasto: Todos
Fuente de financiamiento: Todas

Divisor: Pesos

ENTE PÚBLICO	Acumulados (CONAC)										Deuda del ejercicio
	Presupuesto de Egresos Aprobado	Presupuesto Vigente	Comprometido	Presupuesto Disponible Para Comprometer	Devengado	Comprometido No Devengado	Presupuesto Sin Devengar	Ejercido	Pagado	10=(5-8)	
TIPO DE GASTO	1	2	3	4=(2-3)	5	6=(3-5)	7=(2-5)	8	9	10=(5-8)	
CONCEPTO											
FUENTE DE FINANCIAMIENTO											
61273 - 61273 CONST BARDA COLONIAL PUENTES DE 21	\$0.00	\$417,016.74	\$417,016.74	\$0.00	\$417,016.74	\$0.00	\$0.00	\$417,016.74	\$417,016.74	\$0.00	
61305 - 61305 AMP HIDRAULICA ARROYO TOPO C DES20	\$0.00	\$61,287,059.94	\$49,630,231.69	\$11,656,828.25	\$49,630,231.69	\$0.00	\$11,656,828.25	\$49,630,231.69	\$49,630,231.69	\$0.00	
61307 - 61307 OBRA PLUVIAL RINCON ANAHUAC PE2021	\$0.00	\$0.00	\$0.00	\$0.00	\$0.00	\$0.00	\$0.00	\$0.00	\$0.00	\$0.00	
61308 - 61308 OBRA ELECTRIFICAC AV JUVENTUD DE21	\$0.00	\$1,196,680.92	\$1,196,680.92	\$0.00	\$1,196,680.92	\$0.00	\$0.00	\$1,196,680.92	\$1,196,680.92	\$0.00	
6133 - 6133 REUBICACION DE POSTES ELECTRICOS	\$0.00	\$525,298.60	\$525,298.60	\$0.00	\$525,298.60	\$0.00	\$0.00	\$525,298.60	\$525,298.60	\$0.00	
6141 - 6141 ADECUACIONES VIALES	\$0.00	\$1,221,965.52	\$1,221,965.52	\$0.70	\$1,221,965.52	\$0.00	\$0.70	\$1,221,965.52	\$1,221,965.52	\$0.00	
6143 - 6143 DRENAJE PLUVIAL	\$0.00	\$1,032,640.62	\$1,032,640.62	\$0.00	\$1,032,640.62	\$0.00	\$0.00	\$1,032,640.62	\$1,032,640.62	\$0.00	
6145 - 6145 PAVIMENTACION Y BACHED	\$0.00	\$16,205,451.98	\$16,205,451.98	\$184,946.32	\$16,205,451.98	\$0.00	\$184,946.32	\$16,205,451.98	\$16,205,451.98	\$0.00	
6149 - 6149 DRENAJE PLUVIAL DESC F E 2021	\$0.00	\$3,246,880.99	\$3,246,880.99	\$0.00	\$3,246,880.99	\$0.00	\$0.00	\$3,246,880.99	\$3,246,880.99	\$0.00	
6152 - 6152 PUENTES VEHICULARES	\$0.00	\$15,005,451.87	\$14,313,247.72	\$692,204.15	\$14,313,247.72	\$0.00	\$692,204.15	\$14,313,247.72	\$14,313,247.72	\$0.00	
6156 - 6156 ANDADORES PEATONALES VARIOS PUNTOS	\$0.00	\$4,138,514.24	\$4,138,514.24	\$0.02	\$4,138,514.24	\$0.00	\$0.02	\$4,138,514.24	\$4,138,514.24	\$0.00	
6157 - 6157 REHABILITACION DE PAVIMENTO (DESARROLLO MPAL 2020)	\$0.00	\$6,443,623.30	\$6,422,942.04	\$20,681.26	\$6,422,942.04	\$0.00	\$20,681.26	\$6,422,942.04	\$6,422,942.04	\$0.00	
6158 - 6158 ANDADORES PEATONALES VARIOS PUNTOS	\$0.00	\$12,219,837.55	\$11,699,605.75	\$520,331.80	\$11,699,605.75	\$0.00	\$520,331.80	\$11,699,605.75	\$11,699,605.75	\$0.00	
61581 - 61581 CONSTR ANDADOR POPOCATEPETL DES 20	\$0.00	\$30,140,869.94	\$28,285,504.13	\$1,855,365.41	\$28,285,504.13	\$0.00	\$1,855,365.41	\$28,285,504.13	\$28,285,504.13	\$0.00	
61583 - 61583 ADECUACION VIAL Y CUBIERTA PUENTE	\$0.00	\$4,099,268.52	\$4,099,268.52	\$0.00	\$4,099,268.52	\$0.00	\$0.00	\$4,099,268.52	\$4,099,268.52	\$0.00	
61584 - 61584 REHAB DE PAVIMENTO (DESC F E 2021)	\$0.00	\$16,673,881.51	\$16,673,881.51	\$0.00	\$16,673,881.51	\$0.00	\$0.00	\$16,673,881.51	\$16,673,881.51	\$0.00	
61585 - 61585 REHAB DE PAVIMENTO (DES MPAL 2021)	\$0.00	\$29,335,746.87	\$20,777,088.94	\$8,558,657.93	\$20,777,088.94	\$0.00	\$8,558,657.93	\$20,777,088.94	\$20,777,088.94	\$0.00	
61586 - 61586 ANDADORES FONDO DESC - 2021	\$0.00	\$22,349,138.06	\$22,349,138.06	\$0.00	\$22,349,138.06	\$0.00	\$0.00	\$22,349,138.06	\$22,349,138.06	\$0.00	
61587 - 61587 REHAB FAV-OBRA COMP V U PE21	\$0.00	\$3,331,276.48	\$3,330,848.72	\$427.76	\$3,330,848.72	\$0.00	\$427.76	\$3,330,848.72	\$3,330,848.72	\$0.00	
61588 - 61588 TRAB V CORREDOR PEAT JUVENTUD PE21	\$0.00	\$5,365,450.12	\$5,365,450.12	\$0.00	\$5,365,450.12	\$0.00	\$0.00	\$5,365,450.12	\$5,365,450.12	\$0.00	
61589 - 61589 ADECUAC Y O COMP DIV PUNTOS D E21	\$0.00	\$1,655,939.32	\$1,655,939.32	\$0.00	\$1,655,939.32	\$0.00	\$0.00	\$1,655,939.32	\$1,655,939.32	\$0.00	
61712 - 61712 SEÑALES SEMAFOROS Y NOM - DESC 2020	\$0.00	\$1,060,199.08	\$1,060,199.07	\$0.01	\$1,060,199.07	\$0.00	\$0.01	\$1,060,199.07	\$1,060,199.07	\$0.00	
61713 - 61713 SEMAFOROS PIS 2020	\$0.00	\$1,000,337.51	\$998,893.25	\$1,444.26	\$998,893.25	\$0.00	\$1,444.26	\$998,893.25	\$998,893.25	\$0.00	
61714 - 61714 SEÑALAMIENTO HORIZ DIV CALLES DE21	\$0.00	\$963,187.74	\$963,187.74	\$0.00	\$963,187.74	\$0.00	\$0.00	\$963,187.74	\$963,187.74	\$0.00	
61715 - 61715 SUM SEÑALAMIENTOS VALES D O PE21	\$0.00	\$3,140,296.84	\$3,140,296.84	\$0.00	\$3,140,296.84	\$0.00	\$0.00	\$3,140,296.84	\$3,140,296.84	\$0.00	
6194 - 6194 OBRA FEDERAL	\$21,113,996.32	\$22,818,757.08	\$22,818,757.08	\$0.00	\$22,818,757.08	\$0.00	\$0.00	\$22,818,757.08	\$22,818,757.08	\$0.00	
62221 - 62221 OBRAS COMPLEMENTARIAS	\$0.00	\$8,003,477.29	\$7,971,514.30	\$31,962.99	\$7,971,514.30	\$0.00	\$31,962.99	\$7,971,514.30	\$7,971,514.30	\$0.00	
6223 - 6223 FONDO DE INFRAESTRUCTURA DEP. 2015	\$0.00	\$24,913,561.85	\$0.00	\$24,913,561.85	\$0.00	\$0.00	\$24,913,561.85	\$0.00	\$0.00	\$0.00	

MUNICIPIO DE SAN NICOLAS DE LOS GARZA, N.L.
(3) Estado sobre el Ejercicio del Presupuesto por: Ente Público / Clasificación Económica
Diciembre de 2021

Divisor: Pesos

Tipo de gasto: Todos
Fuente de financiamiento: Todas

ENTE PÚBLICO	TIPO DE GASTO	CONCEPTO	Acumulados (CONAC)									
			Presupuesto de Egresos Aprobado	Presupuesto Vigente	Comprometido	Presupuesto Disponible Para Comprometer	Devengado	Comprometido No Devengado	Presupuesto Sin Devengar	Ejercicio	Pagado	Deuda del ejercicio
			1	2	3	4=(2-3)	5	6=(3-5)	7=(2-5)	8	9	10=(5-8)
FUENTE DE FINANCIAMIENTO												
		62234 - 62234 CONS EDIF SEGURIDAD PROYNFRA 2018	\$0.00	\$3,406,022.72	\$3,406,022.72	\$0.00	\$3,406,022.72	\$0.00	\$0.00	\$3,406,022.72	\$3,406,022.72	\$0.00
		62244 - 62244 REHAB. UNIDADES DEPORTIVAS	\$0.00	\$11,742,737.95	\$11,742,737.95	\$2,000.01	\$11,742,737.95	\$0.00	\$2,000.01	\$11,742,737.95	\$11,742,737.95	\$0.00
		62245 - 62245 REHAB MUDULOS DIF (FONDO DESC 2020	\$0.00	\$1,985,087.98	\$1,985,087.98	\$0.00	\$1,985,087.98	\$0.00	\$0.00	\$1,985,087.98	\$1,985,087.98	\$0.00
		62246 - 62246 AMPL. EDIFICIO TIRO CIARCO PISZ-20	\$0.00	\$5,150,283.64	\$5,150,283.64	\$0.00	\$5,150,283.64	\$0.00	\$0.00	\$5,150,283.64	\$5,150,283.64	\$0.00
		62247 - 62247 PASTO SINTETICO U DEPORTIVAS PIS20	\$0.00	\$10,064,386.05	\$10,064,386.05	\$0.00	\$10,064,386.05	\$0.00	\$0.00	\$10,064,386.05	\$10,064,386.05	\$0.00
		62248 - 62248 REHAB. Y MTT0 EDIFICIOS MPAL PIS20	\$0.00	\$5,459,237.83	\$5,459,237.83	\$6.18	\$5,459,237.83	\$0.00	\$6.18	\$5,459,237.83	\$5,459,237.83	\$0.00
		62249 - 62249 REHA CANCHA COL LOS NARANJOS PIS20	\$0.00	\$1,001,373.14	\$1,001,373.14	\$0.00	\$1,001,373.14	\$0.00	\$0.00	\$1,001,373.14	\$1,001,373.14	\$0.00
		62251 - 62251 CANCELERIA PIEDEF. SEGURIDAD FE-20	\$0.00	\$720,435.10	\$720,435.10	\$0.01	\$720,435.10	\$0.00	\$0.01	\$720,435.10	\$720,435.10	\$0.00
		62254 - 62254 OBRAS COMPLEMENTARIAS U DEF DE2020	\$0.00	\$1,068,845.63	\$1,068,845.63	\$1.01	\$1,068,845.63	\$0.00	\$1.01	\$1,068,845.63	\$1,068,845.63	\$0.00
		62256 - 62256 CONST FACHADA Y O EXT EDIF SEG UDO	\$0.00	\$3,041,143.75	\$2,752,166.47	\$288,977.28	\$2,752,166.47	\$0.00	\$288,977.28	\$2,752,166.47	\$2,752,166.47	\$0.00
		62257 - 62257 REHABILITACION MODULO DIF	\$0.00	\$1,166,313.35	\$1,166,313.35	\$0.01	\$1,166,313.35	\$0.00	\$0.01	\$1,166,313.35	\$1,166,313.35	\$0.00
		62258 - 62258 OBRAS COMP. PARQUE CAÑADA MIRADOR	\$0.00	\$1,556,269.30	\$1,293,513.59	\$262,755.71	\$1,293,513.59	\$0.00	\$262,755.71	\$1,293,513.59	\$1,293,513.59	\$0.00
		62259 - 62259 REHABILITACION EDIFICIOS DESC 2020	\$0.00	\$1,990,980.58	\$1,873,044.84	\$117,046.24	\$1,873,044.84	\$0.00	\$117,046.24	\$1,873,044.84	\$1,873,044.84	\$0.00
		62260 - 62260 CONST BAÑOS VESTIDORES GRADAS UDO	\$0.00	\$1,590,980.58	\$1,590,980.58	\$0.00	\$1,590,980.58	\$0.00	\$0.00	\$1,590,980.58	\$1,590,980.58	\$0.00
		62261 - 62261 REHAB CANCHAS U DEP. F E 2021	\$0.00	\$24,467,602.48	\$24,467,602.48	\$0.00	\$24,467,602.48	\$0.00	\$0.00	\$24,467,602.48	\$24,467,602.48	\$0.00
		62262 - 62262 REHAB CANCHAS U DEP. F E 2021	\$0.00	\$9,446,988.20	\$9,135,218.20	\$311,750.00	\$9,135,218.20	\$0.00	\$311,750.00	\$9,135,218.20	\$9,135,218.20	\$0.00
		62263 - 62263 ELAB PROJ DIV UBICACIONES MPI PE21	\$0.00	\$416,000.00	\$416,000.00	\$0.00	\$416,000.00	\$0.00	\$0.00	\$416,000.00	\$416,000.00	\$0.00
		6272 - 6272 INST. DIVERSAS ESCULTURAS P E 2021	\$0.00	\$561,881.35	\$561,881.35	\$0.00	\$561,881.35	\$0.00	\$0.00	\$561,881.35	\$561,881.35	\$0.00
		9111 - 9111 PRESTAMO BAJO	\$34,940,806.73	\$34,940,806.13	\$34,940,806.13	\$0.00	\$34,940,806.13	\$0.00	\$0.00	\$34,940,806.13	\$34,940,806.13	\$0.00
		9115 - 9115 PRESTAMO AFIRME 40 MP	\$831,432.00	\$831,432.00	\$831,432.00	\$0.00	\$831,432.00	\$0.00	\$0.00	\$831,432.00	\$831,432.00	\$0.00
		9116 - 9116 CAPITAL PRESTAMO AFIRME	\$8,000,000.00	\$8,000,000.00	\$8,000,000.00	\$0.00	\$8,000,000.00	\$0.00	\$0.00	\$8,000,000.00	\$8,000,000.00	\$0.00
		9211 - 9211 INTERESES DE PRESTAMOS	\$59,690,621.19	\$52,605,121.79	\$51,017,030.34	\$1,588,091.45	\$51,017,030.34	\$0.00	\$1,588,091.45	\$51,017,030.34	\$51,017,030.34	\$0.00
		9911 - 9911 ADEFAS	\$10,000,000.00	\$2,494,445.53	\$2,350,655.72	\$143,789.81	\$2,350,655.72	\$0.00	\$143,789.81	\$2,350,655.72	\$2,350,655.72	\$0.00
		9991 - 9991 DIVERSOS	\$0.00	\$1,712,314.47	\$1,663,289.28	\$49,025.19	\$1,663,289.28	\$0.00	\$49,025.19	\$1,663,289.28	\$1,663,289.28	\$0.00
		TOTAL TIPO DE GASTO	\$1,774,173,591.98	\$2,691,957,988.71	\$2,494,247,239.25	\$197,710,759.45	\$2,494,247,239.09	\$0.16	\$197,710,759.61	\$2,494,247,239.09	\$2,494,247,239.09	\$0.00
		TOTAL ENTE PÚBLICO	\$1,774,173,591.98	\$2,691,957,988.71	\$2,494,247,239.25	\$197,710,759.45	\$2,494,247,239.09	\$0.16	\$197,710,759.61	\$2,494,247,239.09	\$2,494,247,239.09	\$0.00

MUNICIPIO DE SAN NICOLAS DE LOS GARZA, N.L.
 Diciembre de 2021
 Tipo de gasto: Todos
 Fuente de financiamiento: Todas

Divisor: Pesos

ENTE PÚBLICO TIPO DE GASTO CAPITULO CONCEPTO FUENTE DE FINANCIAMIENTO	Acumulados (CONAC)									
	Presupuesto de Egresos Aprobado	Presupuesto Vigente	Comprometido	Presupuesto Disponible Para Comprometer	Devengado	Comprometido No Devengado	Presupuesto Sin Devengar	Ejercido	Pagado	Deuda del ejercicio
	1	2	3	4=(2-3)	5	6=(3-5)	7=(2-5)	8	9	10=(5-8)
31110 - GOBIERNO MUNICIPAL										
1 - Gasto Corriente										
1000 - SERVICIOS PERSONALES										
1111 - 1111 DIETAS	\$8,463,960.00	\$8,468,087.00	\$8,466,086.31	\$0.69	\$8,466,086.31	\$0.00	\$0.69	\$8,466,086.31	\$8,466,086.31	\$0.00
1131 - 1131 SUELDO PERSONAL CONFIANZA	\$281,908,084.70	\$270,315,636.83	\$266,810,684.44	\$3,505,952.39	\$266,810,684.44	\$0.00	\$3,505,952.39	\$266,810,684.44	\$266,810,684.44	\$0.00
1133 - 1133 SUELDOS SINDICALIZADOS	\$79,125,054.03	\$80,480,259.58	\$79,697,945.63	\$782,313.95	\$79,697,945.63	\$0.00	\$782,313.95	\$79,697,945.63	\$79,697,945.63	\$0.00
1134 - 1134 VACACIONES	\$0.00	\$400,014.00	\$387,293.06	\$12,720.94	\$387,293.06	\$0.00	\$12,720.94	\$387,293.06	\$387,293.06	\$0.00
1311 - 1311 PREMIOS DE ANTIGUEDAD	\$3,741,000.00	\$4,215,693.00	\$4,001,392.20	\$214,300.80	\$4,001,392.20	\$0.00	\$214,300.80	\$4,001,392.20	\$4,001,392.20	\$0.00
1321 - 1321 PRIMA VACACIONAL	\$15,871,043.92	\$21,303,918.58	\$21,277,423.81	\$26,494.77	\$21,277,423.81	\$0.00	\$26,494.77	\$21,277,423.81	\$21,277,423.81	\$0.00
1322 - 1322 PRIMA DOMINICAL	\$600,000.00	\$414,191.95	\$346,000.79	\$68,191.16	\$346,000.79	\$0.00	\$68,191.16	\$346,000.79	\$346,000.79	\$0.00
1323 - 1323 AGUINALDO	\$53,686,177.79	\$56,471,155.72	\$52,146,943.06	\$4,324,212.66	\$52,146,943.06	\$0.00	\$4,324,212.66	\$52,146,943.06	\$52,146,943.06	\$0.00
1331 - 1331 TIEMPO EXTRA	\$8,191,977.49	\$7,761,181.63	\$7,660,905.36	\$100,276.27	\$7,660,905.36	\$0.00	\$100,276.27	\$7,660,905.36	\$7,660,905.36	\$0.00
1341 - 1341 GRATIFICACIONES	\$3,221,167.71	\$5,791,954.71	\$8,773,165.09	\$18,789.62	\$8,773,165.09	\$0.00	\$18,789.62	\$8,773,165.09	\$8,773,165.09	\$0.00
1411 - 1411 CUOTAS IMSS	\$21,032,211.14	\$14,135,314.30	\$14,135,314.02	\$0.28	\$14,135,314.02	\$0.00	\$0.28	\$14,135,314.02	\$14,135,314.02	\$0.00
1421 - 1421 VIVIENDA PERSONAL DE SEGURIDAD MPIO	\$0.00	\$30,000.00	\$30,000.00	\$0.00	\$30,000.00	\$0.00	\$0.00	\$30,000.00	\$30,000.00	\$0.00
1441 - 1441 SEGURO DE VIDA	\$0.00	\$140,592.00	\$140,588.00	\$4.00	\$140,588.00	\$0.00	\$4.00	\$140,588.00	\$140,588.00	\$0.00
1521 - 1521 INDEMNIZACIONES	\$10,000,000.00	\$12,426,081.94	\$12,189,404.42	\$236,677.52	\$12,189,404.42	\$0.00	\$236,677.52	\$12,189,404.42	\$12,189,404.42	\$0.00
1522 - 1522 LIQUIDACIONES	\$6,000,000.00	\$4,371,678.46	\$4,016,801.02	\$354,877.44	\$4,016,801.02	\$0.00	\$354,877.44	\$4,016,801.02	\$4,016,801.02	\$0.00
1541 - 1541 BONOS DE DESPESA	\$7,767,064.50	\$7,566,121.50	\$7,381,195.80	\$184,925.70	\$7,381,195.80	\$0.00	\$184,925.70	\$7,381,195.80	\$7,381,195.80	\$0.00
1542 - 1542 APOYOS A SINDICALIZADOS	\$0.00	\$18,955.00	\$18,953.32	\$1.68	\$18,953.32	\$0.00	\$1.68	\$18,953.32	\$18,953.32	\$0.00
1543 - 1543 GASTOS DE FUNERARIAS	\$0.00	\$1,094,750.00	\$1,094,737.93	\$12.07	\$1,094,737.93	\$0.00	\$12.07	\$1,094,737.93	\$1,094,737.93	\$0.00
1544 - 1544 SEGURO DE VIDA	\$6,000,000.00	\$3,674,902.05	\$3,520,000.00	\$154,902.05	\$3,520,000.00	\$0.00	\$154,902.05	\$3,520,000.00	\$3,520,000.00	\$0.00
1545 - 1545 HORAS PRESTACION	\$3,000,000.00	\$2,309,039.00	\$2,195,693.53	\$113,345.47	\$2,195,693.53	\$0.00	\$113,345.47	\$2,195,693.53	\$2,195,693.53	\$0.00
1551 - 1551 BECAS A EMPLEADOS	\$200,000.00	\$242,487.29	\$232,440.94	\$10,046.35	\$232,440.94	\$0.00	\$10,046.35	\$232,440.94	\$232,440.94	\$0.00
1591 - 1591 AYUDA PARA ALIMENTACION	\$200,000.00	\$107,720.09	\$89,800.00	\$17,920.09	\$89,800.00	\$0.00	\$17,920.09	\$89,800.00	\$89,800.00	\$0.00
15911 - 15911 OTRAS PERCEPCIONES	\$0.00	\$1,046,139.47	\$1,046,138.48	\$0.99	\$1,046,138.48	\$0.00	\$0.99	\$1,046,138.48	\$1,046,138.48	\$0.00
1592 - 1592 APOYO DE PREVISION SOCIAL	\$16,000,000.01	\$13,256,663.86	\$13,242,985.97	\$15,677.89	\$13,242,985.97	\$0.00	\$15,677.89	\$13,242,985.97	\$13,242,985.97	\$0.00
1593 - 1593 DIA FESTIVO	\$3,500,000.01	\$2,662,793.73	\$2,538,486.57	\$124,307.16	\$2,538,486.57	\$0.00	\$124,307.16	\$2,538,486.57	\$2,538,486.57	\$0.00
1594 - 1594 BONO ESTADIO	\$3,500,000.00	\$745,963.56	\$744,400.00	\$1,563.56	\$744,400.00	\$0.00	\$1,563.56	\$744,400.00	\$744,400.00	\$0.00
1596 - 1596 APOYO PARA VIVIENDA	\$300,000.00	\$166,052.00	\$163,200.00	\$2,852.00	\$163,200.00	\$0.00	\$2,852.00	\$163,200.00	\$163,200.00	\$0.00

MUNICIPIO DE SAN NICOLAS DE LOS GARZA, N.L.
(4) Estado sobre el Ejercicio del Presupuesto por: Ente Público / Clasificación Económica / Capítulo del Gasto

Diciembre de 2021

Tipo de gasto: Todos

Fuente de financiamiento: Todas

Divisor: Pesos

ENTE PÚBLICO TIPO DE GASTO CAPÍTULO CONCEPTO	Acumulados (CONAC)									
	Presupuesto de Egresos Aprobado	Presupuesto Vigente	Comprometido	Presupuesto Disponible Para Comprometer	Devengado	Comprometido No Devengado	Presupuesto Sin Devengar	Ejercido	Pagado	Deuda del ejercicio
	1	2	3	4=(2-3)	5	6=(3-5)	7=(2-5)	8	9	10=(5-8)
FUENTE DE FINANCIAMIENTO										
1598 - 1598 BONO ESCOLAR	\$0.00	\$8,000.00	\$8,000.00	\$0.00	\$8,000.00	\$0.00	\$0.00	\$8,000.00	\$8,000.00	\$0.00
1711 - 1711 BONO DE DESEMPEÑO	\$29,666,114.83	\$36,764,936.58	\$36,285,854.76	\$479,081.82	\$36,285,854.76	\$0.00	\$479,081.82	\$36,285,854.76	\$36,285,854.76	\$0.00
1714 - 1714 BONO DE PERMANENCIA	\$0.00	\$1,702,500.00	\$1,702,500.00	\$0.00	\$1,702,500.00	\$0.00	\$0.00	\$1,702,500.00	\$1,702,500.00	\$0.00
1715 - 1715 BONO DIA DEL POLICIA	\$0.00	\$856,500.00	\$856,500.00	\$0.00	\$856,500.00	\$0.00	\$0.00	\$856,500.00	\$856,500.00	\$0.00
TOTAL CAPITULO	\$361,963,856.13	\$561,952,283.83	\$551,200,834.51	\$10,751,449.32	\$551,200,834.51	\$0.00	\$10,751,449.32	\$551,200,834.51	\$551,200,834.51	\$0.00
2000 - MATERIALES Y SUMINISTROS										
2111 - 2111 PAPELERIA Y ARTICULOS DE OFICINA	\$2,499,999.99	\$2,752,408.40	\$2,322,565.30	\$429,843.10	\$2,322,565.30	\$0.00	\$429,843.10	\$2,322,565.30	\$2,322,565.30	\$0.00
2122 - 2122 MATERIAL FOTOGRAFIA Y CINEMATOGRAF	\$0.00	\$13,603.96	\$13,603.96	\$22.04	\$13,603.96	\$0.00	\$22.04	\$13,603.96	\$13,603.96	\$0.00
2141 - 2141 MATERIALES Y ACCESORIOS DE COMUNIC	\$0.00	\$26,778.60	\$26,778.60	\$0.40	\$26,778.60	\$0.00	\$0.40	\$26,778.60	\$26,778.60	\$0.00
2151 - 2151 MATERIAL IMPRESO E INFORMACION DIGI	\$1,688,803.58	\$6,764,774.09	\$6,615,188.10	\$149,585.99	\$6,615,188.10	\$0.00	\$149,585.99	\$6,615,188.10	\$6,615,188.10	\$0.00
2161 - 2161 ARTICULOS PARA ASEO Y LIMPIEZA	\$2,499,999.99	\$2,752,276.74	\$2,325,868.18	\$426,408.56	\$2,325,868.18	\$0.00	\$426,408.56	\$2,325,868.18	\$2,325,868.18	\$0.00
2211 - 2211 CONSUMO DE ALIMENTOS DEL PERSONAL	\$0.00	\$3,661,312.00	\$3,648,756.78	\$12,555.22	\$3,648,756.78	\$0.00	\$12,555.22	\$3,648,756.78	\$3,648,756.78	\$0.00
2212 - 2212 GASTOS DE CAFETERIA	\$0.00	\$3,609,401.42	\$3,608,451.60	\$949.82	\$3,608,451.60	\$0.00	\$949.82	\$3,608,451.60	\$3,608,451.60	\$0.00
2213 - 2213 ALIMENTOS ESTANCIAS INFANTILES	\$0.00	\$241,294.44	\$241,293.92	\$0.52	\$241,293.92	\$0.00	\$0.52	\$241,293.92	\$241,293.92	\$0.00
2214 - 2214 ALIMENTOS A REOS	\$300,000.00	\$300,000.00	\$299,787.64	\$212.36	\$299,787.64	\$0.00	\$212.36	\$299,787.64	\$299,787.64	\$0.00
2221 - 2221 ALIMENTOS PARA ANIMALES	\$3,020,640.00	\$32,473.00	\$32,449.30	\$23.70	\$32,449.30	\$0.00	\$23.70	\$32,449.30	\$32,449.30	\$0.00
2421 - 2421 CEMENTO Y PRODUC DE CONCRETO	\$0.00	\$2,437,966.46	\$1,522,597.18	\$915,369.28	\$1,522,597.18	\$0.00	\$915,369.28	\$1,522,597.18	\$1,522,597.18	\$0.00
2461 - 2461 MATERIAL ELECTRICO	\$7,710,000.00	\$4,815,148.81	\$4,314,936.33	\$500,212.48	\$4,314,936.33	\$0.00	\$500,212.48	\$4,314,936.33	\$4,314,936.33	\$0.00
2462 - 2462 INFRAESTRUCTURA ALUMBRADO MUNICI	\$59,475,787.20	\$63,230,195.88	\$63,230,195.88	\$0.00	\$63,230,195.88	\$0.00	\$0.00	\$63,230,195.88	\$63,230,195.88	\$0.00
2491 - 2491 PINTURAS Y ACCESORIOS	\$8,000,000.00	\$6,074,661.84	\$5,754,709.02	\$319,952.82	\$5,754,709.02	\$0.00	\$319,952.82	\$5,754,709.02	\$5,754,709.02	\$0.00
2492 - 2492 MATERIALES DIVERSOS	\$13,214,000.00	\$13,724,617.66	\$12,968,710.29	\$755,907.37	\$12,968,710.29	\$0.00	\$755,907.37	\$12,968,710.29	\$12,968,710.29	\$0.00
2493 - 2493 MATERIAL BACHEO DE CALLES	\$10,000,000.00	\$10,158,713.21	\$10,158,713.20	\$0.01	\$10,158,713.20	\$0.00	\$0.01	\$10,158,713.20	\$10,158,713.20	\$0.00
2495 - 2495 ENSERES MENORES	\$0.00	\$0.00	\$0.00	\$0.00	\$0.00	\$0.00	\$0.00	\$0.00	\$0.00	\$0.00
2496 - 2496 MATERIALES DE FERRETERIA	\$0.00	\$275,333.21	\$275,322.70	\$10.51	\$275,322.70	\$0.00	\$10.51	\$275,322.70	\$275,322.70	\$0.00
2531 - 2531 MEDICAMENTOS	\$14,442,648.00	\$14,487,874.30	\$11,847,655.38	\$2,640,218.92	\$11,847,655.38	\$0.00	\$2,640,218.92	\$11,847,655.38	\$11,847,655.38	\$0.00
2532 - 2532 MATERIAL DE CURACION	\$1,219,460.00	\$6,003,453.24	\$5,962,907.59	\$40,545.65	\$5,962,907.59	\$0.00	\$40,545.65	\$5,962,907.59	\$5,962,907.59	\$0.00
2534 - 2534 MEDICAMENTO USO VETERINARIO	\$750,000.00	\$1,200,000.00	\$1,184,347.00	\$15,653.00	\$1,184,347.00	\$0.00	\$15,653.00	\$1,184,347.00	\$1,184,347.00	\$0.00
2535 - 2535 GAS MEDICINAL	\$556,710.00	\$1,073,040.60	\$901,432.65	\$171,587.95	\$901,432.65	\$0.00	\$171,587.95	\$901,432.65	\$901,432.65	\$0.00
2551 - 2551 MATERIALES Y SUMINISTROS USO VETERI	\$1,300,000.00	\$3,864,038.00	\$3,388,662.27	\$475,395.73	\$3,388,662.27	\$0.00	\$475,395.73	\$3,388,662.27	\$3,388,662.27	\$0.00
2611 - 2611 GASOLINA	\$57,000,000.00	\$40,859,238.96	\$40,387,740.81	\$471,498.15	\$40,387,740.81	\$0.00	\$471,498.15	\$40,387,740.81	\$40,387,740.81	\$0.00

MUNICIPIO DE SAN NICOLAS DE LOS GARZA, N.L.
 (4) Estado sobre el Ejercicio del Presupuesto por: Ente Público / Clasificación Económica / Capítulo del Gasto
 Diciembre de 2021

Tipo de gasto: Todos
 Fuente de financiamiento: Todas

Divisor: Pesos

ENTE PÚBLICO TIPO DE GASTO CAPÍTULO CONCEPTO	Acumulados (CONAC)										Deuda del ejercicio 10=(5-8)
	Presupuesto de Egresos Aprobado	Presupuesto Vigente	Comprometido	Presupuesto Disponible Para Comprometer 4=(2-3)	Devengado	Comprometido No Devengado	Presupuesto Sin Devengar	Ejercido	Pagado		
	1	2	3	4=(2-3)	5	6=(3-5)	7=(2-5)	8	9		
FUENTE DE FINANCIAMIENTO											
2612 - 2612 DIESEL	\$7,000,000.00	\$8,224,553.26	\$8,116,383.40	\$108,169.86	\$8,116,383.40	\$0.00	\$108,169.86	\$8,116,383.40	\$8,116,383.40	\$0.00	
2613 - 2613 GAS LP	\$500,000.00	\$19,536,752.41	\$15,847,687.75	\$3,689,064.66	\$15,847,687.75	\$0.00	\$3,689,064.66	\$15,847,687.75	\$15,847,687.75	\$0.00	
2614 - 2614 ACEITES Y LUBRICANTES	\$0.00	\$102,741.00	\$94,774.76	\$7,966.24	\$94,774.76	\$0.00	\$7,966.24	\$94,774.76	\$94,774.76	\$0.00	
2711 - 2711 UNIFORMES PERSONAL ADMINISTRATIVO	\$1,186,055.80	\$367,354.14	\$365,579.34	\$1,774.80	\$365,579.34	\$0.00	\$1,774.80	\$365,579.34	\$365,579.34	\$0.00	
2712 - 2712 UNIFORMES PERSONAL DE SERVICIO	\$0.00	\$777,920.00	\$577,860.81	\$59.19	\$577,860.81	\$0.00	\$59.19	\$577,860.81	\$577,860.81	\$0.00	
2713 - 2713 EQUIPO Y ACCESORIOS DE UNIFORMES	\$441,495.32	\$112,060.00	\$112,040.00	\$10.00	\$112,040.00	\$0.00	\$10.00	\$112,040.00	\$112,040.00	\$0.00	
2721 - 2721 UNIFORMES DE SEGURIDAD PUBLICA Y AC	\$0.00	\$63,750.00	\$63,659.81	\$90.19	\$63,659.81	\$0.00	\$90.19	\$63,659.81	\$63,659.81	\$0.00	
27212 - 27212 UNIFORMES DE SEGURIDAD PUBLICA Y A	\$0.00	\$0.00	\$0.00	\$0.00	\$0.00	\$0.00	\$0.00	\$0.00	\$0.00	\$0.00	
2722 - 2722 UNIFORMES DE PROTECCION CIVIL Y ACC	\$0.00	\$1,675,596.46	\$1,675,586.00	\$0.46	\$1,675,586.00	\$0.00	\$0.46	\$1,675,586.00	\$1,675,586.00	\$0.00	
2723 - 2723 PRENDAS DE SEGURIDAD	\$0.00	\$17,842.00	\$17,841.58	\$0.42	\$17,841.58	\$0.00	\$0.42	\$17,841.58	\$17,841.58	\$0.00	
2731 - 2731 MATERIAL DEPORTIVO	\$0.00	\$3,490.00	\$3,480.00	\$10.00	\$3,480.00	\$0.00	\$10.00	\$3,480.00	\$3,480.00	\$0.00	
2751 - 2751 BLANCOS Y OTROS PRODUCTOS TEXTILES	\$4,292,000.00	\$762.15	\$306.00	\$456.15	\$306.00	\$0.00	\$456.15	\$306.00	\$306.00	\$0.00	
2911 - 2911 HERRAMIENTAS Y UTILES	\$1,520,000.00	\$1,128,023.53	\$666,769.20	\$461,254.33	\$666,769.20	\$0.00	\$461,254.33	\$666,769.20	\$666,769.20	\$0.00	
2931 - 2931 ACCESORIOS EQUIPO MUSICAL Y SONIDO	\$0.00	\$33,343.14	\$33,284.63	\$58.51	\$33,284.63	\$0.00	\$58.51	\$33,284.63	\$33,284.63	\$0.00	
2932 - REFACCIONES Y ACCESORIOS MENORES DE MO	\$0.00	\$56,247.46	\$44,670.66	\$11,576.80	\$44,670.66	\$0.00	\$11,576.80	\$44,670.66	\$44,670.66	\$0.00	
2941 - 2941 MATERIALES Y SUMINISTROS DE COMPUTO	\$0.00	\$1,882,185.80	\$1,689,912.96	\$192,272.84	\$1,689,912.96	\$0.00	\$192,272.84	\$1,689,912.96	\$1,689,912.96	\$0.00	
2951 - REFACCIONES Y ACCESORIOS MENORES	\$0.00	\$619,046.32	\$619,036.32	\$10.00	\$619,036.32	\$0.00	\$10.00	\$619,036.32	\$619,036.32	\$0.00	
2961 - 2961 REFACCIONES	\$10,000,000.00	\$9,980,510.39	\$9,194,496.97	\$786,013.42	\$9,194,496.97	\$0.00	\$786,013.42	\$9,194,496.97	\$9,194,496.97	\$0.00	
2962 - 2962 LLANTAS Y CAMARAS	\$5,000,000.00	\$4,515,003.45	\$4,194,926.41	\$320,077.04	\$4,194,926.41	\$0.00	\$320,077.04	\$4,194,926.41	\$4,194,926.41	\$0.00	
2963 - 2963 EQUIPO Y ACCESORIOS	\$0.00	\$860,306.62	\$860,285.38	\$21.24	\$860,285.38	\$0.00	\$21.24	\$860,285.38	\$860,285.38	\$0.00	
TOTAL CAPITULO	\$213,617,599.88	\$238,116,115.39	\$225,211,275.66	\$12,904,839.73	\$225,211,275.66	\$0.00	\$12,904,839.73	\$225,211,275.66	\$225,211,275.66	\$0.00	
3000 - SERVICIOS GENERALES											
3110 - ENERGIA ELECTRICA	\$0.00	\$0.00	\$0.00	\$0.00	\$0.00	\$0.00	\$0.00	\$0.00	\$0.00	\$0.00	
3111 - 3111 ENERGIA ELECTRICA	\$18,764,230.36	\$25,634,677.62	\$25,408,944.08	\$225,733.54	\$25,408,944.08	\$0.00	\$225,733.54	\$25,408,944.08	\$25,408,944.08	\$0.00	
3112 - 3112 ENERGIA ELECTRICA ESTATAL	\$0.00	\$5,600,255.05	\$5,600,255.05	\$0.00	\$5,600,255.05	\$0.00	\$0.00	\$5,600,255.05	\$5,600,255.05	\$0.00	
3113 - 3113 ENERGIA ELECTRICA FEDERAL	\$60,000,000.00	\$36,000,000.00	\$35,999,999.99	\$0.01	\$35,999,999.99	\$0.00	\$0.01	\$35,999,999.99	\$35,999,999.99	\$0.00	
3121 - 3121 GAS	\$500,000.00	\$737,891.00	\$673,270.46	\$64,620.54	\$673,270.46	\$0.00	\$64,620.54	\$673,270.46	\$673,270.46	\$0.00	
3131 - 3131 AGUA Y DRENAJE	\$5,769,000.02	\$4,562,855.70	\$4,214,580.49	\$348,275.21	\$4,214,580.49	\$0.00	\$348,275.21	\$4,214,580.49	\$4,214,580.49	\$0.00	
3141 - 3141 TELEFONOS	\$6,540,000.01	\$6,487,130.81	\$6,350,372.26	\$136,758.55	\$6,350,372.26	\$0.00	\$136,758.55	\$6,350,372.26	\$6,350,372.26	\$0.00	
3151 - 3151 TELEFONOS CELULARES	\$1,818,000.00	\$1,953,469.33	\$1,756,515.91	\$196,953.42	\$1,756,515.91	\$0.00	\$196,953.42	\$1,756,515.91	\$1,756,515.91	\$0.00	

MUNICIPIO DE SAN NICOLAS DE LOS GARZA, N.L.
(4) Estado sobre el Ejercicio del Presupuesto por: Ente Público / Clasificación Económica / Capítulo del Gasto

Diciembre de 2021

Tipo de gasto: Todos

Fuente de financiamiento: Todas

Divisor: Pesos

ENTE PÚBLICO TIPO DE GASTO CAPÍTULO CONCEPTO FUENTE DE FINANCIAMIENTO	Acumulados (CONAC)										Deuda del ejercicio 10=(5-8)
	Presupuesto de Egresos Aprobado	Presupuesto Vigente	Comprometido	Presupuesto Disponible Para Comprometer 4=(2-3)	Devengado	Comprometido No Devengado	Presupuesto Sin Devenagar	Ejercido	Pagado		
	1	2	3	4=(2-3)	5	6=(3-5)	7=(2-5)	8	9		
3161 - 3161 SER. TELECOMUNICACIONES Y SATE GPS	\$0.00	\$743,660.61	\$714,884.80	\$26,775.81	\$714,884.80	\$0.00	\$26,775.81	\$714,884.80	\$714,884.80	\$0.00	
3163 - 3163 SERVICIO DE MONITOREO Y ALARMAS	\$18,000.00	\$0.00	\$0.00	\$0.00	\$0.00	\$0.00	\$0.00	\$0.00	\$0.00	\$0.00	
3171 - 3171 SERVICIO DE ACCESO A INTERNET, REDES	\$156,000.00	\$29,000.00	\$29,000.00	\$0.00	\$29,000.00	\$0.00	\$0.00	\$29,000.00	\$29,000.00	\$0.00	
3181 - 3181 CORREOS, TELEGRAFOS Y MENSAJERIA	\$0.00	\$77,452.18	\$77,452.18	\$16.82	\$77,452.18	\$0.00	\$16.82	\$77,452.18	\$77,452.18	\$0.00	
3221 - 3221 ARRENDAMIENTO DE INMUEBLES	\$6,193,774.41	\$7,400,002.35	\$7,400,000.38	\$1.97	\$7,400,000.38	\$0.00	\$1.97	\$7,400,000.38	\$7,400,000.38	\$0.00	
3231 - 3231 ARRENDAMIENTO DE MAQUINAS COPIADO	\$1,800,000.02	\$1,559,352.65	\$1,360,533.17	\$198,819.48	\$1,360,533.17	\$0.00	\$198,819.48	\$1,360,533.17	\$1,360,533.17	\$0.00	
3232 - 3232 ARRENDAMIENTO DE EQ. DE COMPUTO	\$0.00	\$1,585,327.85	\$1,585,327.85	\$0.00	\$1,585,327.85	\$0.00	\$0.00	\$1,585,327.85	\$1,585,327.85	\$0.00	
3241 - 3241 ARREND. EQ. E INSTRUMENTAL MED. Y L	\$0.00	\$8,150.00	\$8,120.00	\$30.00	\$8,120.00	\$0.00	\$30.00	\$8,120.00	\$8,120.00	\$0.00	
3251 - 3251 ARREND. DE EQ. DE TRANSPORTE	\$42,341,643.00	\$39,926,137.99	\$39,811,598.41	\$114,539.58	\$39,811,598.41	\$0.00	\$114,539.58	\$39,811,598.41	\$39,811,598.41	\$0.00	
3261 - 3261 ARRENDAMIENTO DE MAQUINARIA	\$0.00	\$455,155.56	\$455,145.99	\$9.57	\$455,145.99	\$0.00	\$9.57	\$455,145.99	\$455,145.99	\$0.00	
3271 - 3271 ARRENDAMIENTO DE SOFTWARE	\$0.00	\$167,040.00	\$167,040.00	\$0.00	\$167,040.00	\$0.00	\$0.00	\$167,040.00	\$167,040.00	\$0.00	
3291 - 3291 ARREND. DE EQ. DE COMUNICACION	\$0.00	\$628,488.00	\$628,488.00	\$40.00	\$628,488.00	\$0.00	\$40.00	\$628,488.00	\$628,488.00	\$0.00	
3292 - 3292 ARRENDAMIENTO DE OTROS EQUIPOS	\$0.00	\$300,398.01	\$300,351.67	\$46.34	\$300,351.67	\$0.00	\$46.34	\$300,351.67	\$300,351.67	\$0.00	
3293 - 3293 ARRENDAMIENTO DE EQUIPO DE SONIDO	\$0.00	\$121,050.00	\$121,040.00	\$10.00	\$121,040.00	\$0.00	\$10.00	\$121,040.00	\$121,040.00	\$0.00	
3294 - 3294 ARRENDAMIENTO DE MOBILIARIO Y EQUIP	\$1,023,300.00	\$28,750,962.63	\$28,750,924.82	\$37.81	\$28,750,924.82	\$0.00	\$37.81	\$28,750,924.82	\$28,750,924.82	\$0.00	
3311 - 3311 HONORARIOS AUDITORES EXTERNOS	\$300,000.00	\$2,035,220.34	\$2,035,220.00	\$0.34	\$2,035,220.00	\$0.00	\$0.34	\$2,035,220.00	\$2,035,220.00	\$0.00	
3312 - 3312 HONORARIOS A PROFESIONISTAS	\$1,800,000.00	\$3,513,458.05	\$3,445,381.98	\$68,076.07	\$3,445,381.98	\$0.00	\$68,076.07	\$3,445,381.98	\$3,445,381.98	\$0.00	
3313 - 3313 SERVICIOS DE AVALUO DE BIENES E INM	\$0.00	\$337,798.08	\$337,778.08	\$20.00	\$337,778.08	\$0.00	\$20.00	\$337,778.08	\$337,778.08	\$0.00	
3314 - 3314 HONORARIOS POR SERVICIOS LEGALES	\$0.00	\$4,198,541.06	\$4,198,541.05	\$0.01	\$4,198,541.05	\$0.00	\$0.01	\$4,198,541.05	\$4,198,541.05	\$0.00	
3321 - 3321 ESTUDIOS Y PROYECTOS	\$3,580,000.00	\$11,641,442.80	\$11,641,435.26	\$7.54	\$11,641,435.26	\$0.00	\$7.54	\$11,641,435.26	\$11,641,435.26	\$0.00	
3324 - 3324 SERVICIOS TOPOGRAFICOS	\$0.00	\$712,874.40	\$712,874.40	\$0.00	\$712,874.40	\$0.00	\$0.00	\$712,874.40	\$712,874.40	\$0.00	
3331 - 3331 SERVICIOS DE CONSULTORIA ADMINISTRA	\$20,142,314.86	\$27,812,965.08	\$27,646,298.41	\$166,666.67	\$27,646,298.41	\$0.00	\$166,666.67	\$27,646,298.41	\$27,646,298.41	\$0.00	
3341 - 3341 CAPACI. Y ADIESTRAMIENTO	\$0.00	\$5,591,486.68	\$5,589,382.48	\$2,104.20	\$5,589,382.48	\$0.00	\$2,104.20	\$5,589,382.48	\$5,589,382.48	\$0.00	
3353 - 3353 SERVICIOS Y EXPEDICION DE PASAPORTE	\$744,000.00	\$823,802.56	\$823,802.56	\$0.00	\$823,802.56	\$0.00	\$0.00	\$823,802.56	\$823,802.56	\$0.00	
3364 - 3364 SERVICIOS DE DIGITALIZACION	\$120,000.00	\$200,000.00	\$94,790.41	\$105,209.59	\$94,790.41	\$0.00	\$105,209.59	\$94,790.41	\$94,790.41	\$0.00	
3391 - 3391 SER. MEDICOS Y HOSPITALARIOS	\$37,114,000.00	\$49,273,155.83	\$48,998,869.34	\$274,286.49	\$48,998,869.34	\$0.00	\$274,286.49	\$48,998,869.34	\$48,998,869.34	\$0.00	
33912 - 33912 ESTUDIOS DE RAYOS " X "	\$1,020,635.00	\$982,768.73	\$951,864.04	\$30,904.69	\$951,864.04	\$0.00	\$30,904.69	\$951,864.04	\$951,864.04	\$0.00	
33913 - 33913 SERVICIOS DE OFTALMOLOGIA	\$1,378,520.00	\$1,283,420.68	\$1,161,319.80	\$122,100.88	\$1,161,319.80	\$0.00	\$122,100.88	\$1,161,319.80	\$1,161,319.80	\$0.00	
33914 - 33914 SERVICIOS DE OPTOMETRIA	\$159,060.00	\$106,024.99	\$68,239.93	\$37,785.06	\$68,239.93	\$0.00	\$37,785.06	\$68,239.93	\$68,239.93	\$0.00	
33915 - 33915 SERVICIOS VETERINARIOS	\$0.00	\$360,400.00	\$360,366.58	\$33.42	\$360,366.58	\$0.00	\$33.42	\$360,366.58	\$360,366.58	\$0.00	

MUNICIPIO DE SAN NICOLAS DE LOS GARZA, N.L.
(4) Estado sobre el Ejercicio del Presupuesto por: Ente Público / Clasificación Económica / Capítulo del Gasto

Diciembre de 2021

Tipo de gasto: Todos

Fuente de financiamiento: Todas

Divisor: Pesos

ENTE PÚBLICO TIPO DE GASTO CAPÍTULO CONCEPTO FUENTE DE FINANCIAMIENTO	Acumulados (CONAC)										Deuda del ejercicio 10=(5-8)
	Presupuesto de Egresos Aprobado	Presupuesto Vigente	Comprometido	Presupuesto Disponible Para Comprometer 4=(2-3)	Devengado	Comprometido No Devengado 6=(3-5)	Presupuesto Sin Devenegar 7=(2-5)	Ejercicio	Pagado		
1	2	3	4=(2-3)	5	6=(3-5)	7=(2-5)	8	9			
3392 - 3392 HONORARIOS MEDICOS	\$0.00	\$622,549.67	\$622,449.67	\$100.00	\$622,449.67	\$0.00	\$100.00	\$622,449.67	\$622,449.67	\$0.00	
3393 - 3393 ESTUDIOS DE LABORATORIO	\$2,279,860.00	\$4,433,347.36	\$4,399,261.59	\$34,085.77	\$4,399,261.59	\$0.00	\$34,085.77	\$4,399,261.59	\$4,399,261.59	\$0.00	
3421 - 3421 SERVICIOS DE COBRANZA	\$0.00	\$25,460.04	\$25,460.04	\$4.04	\$25,460.04	\$0.00	\$4.04	\$25,460.04	\$25,460.04	\$0.00	
3431 - 3431 SERVICIOS DE RECAUDACION	\$9,000,000.00	\$18,019,435.34	\$18,019,434.38	\$0.96	\$18,019,434.38	\$0.00	\$0.96	\$18,019,434.38	\$18,019,434.38	\$0.00	
3451 - 3451 SEGUROS DE VEHICULOS	\$28,000,000.03	\$25,972,311.45	\$25,741,682.58	\$230,628.87	\$25,741,682.58	\$0.00	\$230,628.87	\$25,741,682.58	\$25,741,682.58	\$0.00	
3454 - 3454 SEGURO CASA-HABITACION	\$3,600,000.00	\$3,619,896.00	\$3,619,894.84	\$1.16	\$3,619,894.84	\$0.00	\$1.16	\$3,619,894.84	\$3,619,894.84	\$0.00	
3471 - 3471 FLETES Y MANIOBRAS	\$0.00	\$533,234.19	\$533,222.83	\$11.36	\$533,222.83	\$0.00	\$11.36	\$533,222.83	\$533,222.83	\$0.00	
3472 - 3472 SERVICIOS DE TRASLADO	\$0.00	\$1,276,020.00	\$1,276,000.00	\$20.00	\$1,276,000.00	\$0.00	\$20.00	\$1,276,000.00	\$1,276,000.00	\$0.00	
3491 - 3491 SERVICIOS BANCARIOS	\$0.00	\$2,161,354.80	\$2,158,590.24	\$2,764.56	\$2,158,590.24	\$0.00	\$2,764.56	\$2,158,590.24	\$2,158,590.24	\$0.00	
3511 - 3511 MITO DE EDIFICIOS	\$0.00	\$3,16,309.37	\$3,16,097.01	\$212.36	\$3,16,097.01	\$0.00	\$212.36	\$3,16,097.01	\$3,16,097.01	\$0.00	
3512 - 3512 MITO. VIAS PUBLICAS	\$8,000,000.00	\$6,365,011.01	\$6,364,987.32	\$23.69	\$6,364,987.32	\$0.00	\$23.69	\$6,364,987.32	\$6,364,987.32	\$0.00	
3514 - 3514 MITO DE LOTES BALDIOS	\$0.00	\$244,528.00	\$244,528.00	\$0.00	\$244,528.00	\$0.00	\$0.00	\$244,528.00	\$244,528.00	\$0.00	
3515 - 3515 SUBSEMUN	\$0.00	\$0.00	\$0.00	\$0.00	\$0.00	\$0.00	\$0.00	\$0.00	\$0.00	\$0.00	
3531 - 3531 MITO. EQ. DE COMPUTO	\$120,000.00	\$1,844,222.80	\$1,844,161.13	\$61.67	\$1,844,161.13	\$0.00	\$61.67	\$1,844,161.13	\$1,844,161.13	\$0.00	
3532 - 3532 MITO. EQ. DE COMUNICACION	\$120,000.00	\$14,361,521.29	\$14,361,521.20	\$0.09	\$14,361,521.20	\$0.00	\$0.09	\$14,361,521.20	\$14,361,521.20	\$0.00	
3541 - 3541 MITO. DE EQUIPO INSTRUMENTAL MEDICO	\$0.00	\$5,340.00	\$5,336.00	\$4.00	\$5,336.00	\$0.00	\$4.00	\$5,336.00	\$5,336.00	\$0.00	
3551 - 3551 MITO. DE VEHICULOS	\$25,000,000.00	\$30,143,898.62	\$29,576,732.82	\$567,165.70	\$29,576,732.76	\$0.16	\$567,165.66	\$29,576,732.76	\$29,576,732.76	\$0.00	
3552 - 3552 REPARACION VEHICULOS POR ACCIDENTE	\$2,000,000.00	\$2,026,808.10	\$1,948,746.69	\$78,061.41	\$1,948,746.69	\$0.00	\$78,061.41	\$1,948,746.69	\$1,948,746.69	\$0.00	
3571 - 3571 MITO. MAQUINARIA Y EQ.	\$0.00	\$390,107.37	\$386,759.50	\$3,347.87	\$386,759.50	\$0.00	\$3,347.87	\$386,759.50	\$386,759.50	\$0.00	
3572 - 3572 MITO. DE SEÑALES Y NOMENCLATURA	\$0.00	\$878,494.52	\$878,494.08	\$0.44	\$878,494.08	\$0.00	\$0.44	\$878,494.08	\$878,494.08	\$0.00	
3573 - 3573 MITO. DE ESTACIONOMETROS	\$180,000.00	\$63,255.37	\$63,220.00	\$35.37	\$63,220.00	\$0.00	\$35.37	\$63,220.00	\$63,220.00	\$0.00	
3575 - 3575 MITO. ALUMBRADO PUBLICO	\$12,909,991.12	\$13,668,029.52	\$13,668,029.51	\$0.01	\$13,668,029.51	\$0.00	\$0.01	\$13,668,029.51	\$13,668,029.51	\$0.00	
3577 - 3577 MITO. DE EQUIPOS DE ALTA TENSION	\$0.00	\$1,495,124.00	\$1,495,124.00	\$0.00	\$1,495,124.00	\$0.00	\$0.00	\$1,495,124.00	\$1,495,124.00	\$0.00	
3581 - 3581 CUOTAS SIMEPRODE	\$19,800,000.00	\$19,298,749.13	\$19,298,749.13	\$0.00	\$19,298,749.13	\$0.00	\$0.00	\$19,298,749.13	\$19,298,749.13	\$0.00	
3582 - 3582 RECOLECCION Y TRANSPORTACION RESID	\$94,128,000.00	\$95,438,200.70	\$95,438,200.70	\$0.00	\$95,438,200.70	\$0.00	\$0.00	\$95,438,200.70	\$95,438,200.70	\$0.00	
3583 - 3583 DESECHOS PATOLOGICOS	\$0.00	\$55,290.00	\$55,269.68	\$20.32	\$55,269.68	\$0.00	\$20.32	\$55,269.68	\$55,269.68	\$0.00	
3584 - 3584 SERVICIOS DE LAVANDERIA	\$0.00	\$26,373.00	\$26,311.57	\$61.43	\$26,311.57	\$0.00	\$61.43	\$26,311.57	\$26,311.57	\$0.00	
3585 - 3585 SERVICIO DE DESINFECCION	\$0.00	\$1,461,600.00	\$1,461,600.00	\$0.00	\$1,461,600.00	\$0.00	\$0.00	\$1,461,600.00	\$1,461,600.00	\$0.00	
3586 - 3586 SERVICIOS DE LIMPIEZA	\$3,000,000.00	\$1,276,000.00	\$1,276,000.00	\$0.00	\$1,276,000.00	\$0.00	\$0.00	\$1,276,000.00	\$1,276,000.00	\$0.00	
3591 - 3591 MITO. DE PARQUES Y JARDINES	\$64,950,500.00	\$90,302,445.34	\$90,284,476.73	\$17,968.61	\$90,284,476.73	\$0.00	\$17,968.61	\$90,284,476.73	\$90,284,476.73	\$0.00	

MUNICIPIO DE SAN NICOLAS DE LOS GARZA, N.L.
(4) Estado sobre el Ejercicio del Presupuesto por: Ente Público / Clasificación Económica / Capítulo del Gasto
Diciembre de 2021

Tipo de gasto: Todos

Fuente de financiamiento: Todas

Divisor: Pesos

ENTE PÚBLICO TIPO DE GASTO CAPÍTULO CONCEPTO	Acumulados (CONAC)									
	Presupuesto de Egresos Aprobado	Presupuesto Vigente	Comprometido	Presupuesto Disponible Para Comprometer	Devengado	Comprometido No Devengado	Presupuesto Sin Devenegar	Ejercido	Pagado	Deuda del ejercicio
	1	2	3	4=(2-3)	5	6=(3-5)	7=(2-5)	8	9	10=(5-8)
FUENTE DE FINANCIAMIENTO										
3593 - 3593 SERVICIOS DE FUMIGACION	\$0.00	\$1,415,080.00	\$1,414,883.08	\$196.92	\$1,414,883.08	\$0.00	\$196.92	\$1,414,883.08	\$1,414,883.08	\$0.00
3611 - 3611 RADIO, PRENSA, T.V Y PUBLICIDAD	\$16,739,868.53	\$13,426,284.28	\$13,399,504.41	\$26,779.87	\$13,399,504.41	\$0.00	\$26,779.87	\$13,399,504.41	\$13,399,504.41	\$0.00
3711 - 3711 BOLETO DE AVION	\$0.00	\$57,070.00	\$57,033.00	\$37.00	\$57,033.00	\$0.00	\$37.00	\$57,033.00	\$57,033.00	\$0.00
3721 - 3721 PASAJES DE TRANSPORTE TERRESTRE	\$0.00	\$25,151.50	\$25,134.90	\$16.60	\$25,134.90	\$0.00	\$16.60	\$25,134.90	\$25,134.90	\$0.00
3751 - 3751 GASTOS DE VIAJE	\$0.00	\$39,240.00	\$39,207.00	\$33.00	\$39,207.00	\$0.00	\$33.00	\$39,207.00	\$39,207.00	\$0.00
3811 - 3811 INFORME ANUAL	\$0.00	\$780,100.00	\$780,100.00	\$0.00	\$780,100.00	\$0.00	\$0.00	\$780,100.00	\$780,100.00	\$0.00
3821 - 3821 ACTIVIDADES CIVICAS, CULTURALES Y	\$0.00	\$285,750.00	\$284,400.73	\$1,349.27	\$284,400.73	\$0.00	\$1,349.27	\$284,400.73	\$284,400.73	\$0.00
3822 - 3822 EVENTOS OFICIALES	\$720,000.00	\$100,000.00	\$100,000.00	\$0.00	\$100,000.00	\$0.00	\$0.00	\$100,000.00	\$100,000.00	\$0.00
3823 - 3823 FESTEJOS NAVIDENOS	\$0.00	\$1,217,523.28	\$1,216,316.28	\$1,207.00	\$1,216,316.28	\$0.00	\$1,207.00	\$1,216,316.28	\$1,216,316.28	\$0.00
3824 - 3824 PLACAS Y MONUMENTOS CONMEMORATI	\$0.00	\$14,000.00	\$14,000.00	\$0.00	\$14,000.00	\$0.00	\$0.00	\$14,000.00	\$14,000.00	\$0.00
3825 - 3825 RECREACION POPULAR	\$298,500.00	\$2,726,117.85	\$2,725,987.79	\$129.86	\$2,725,987.79	\$0.00	\$129.86	\$2,725,987.79	\$2,725,987.79	\$0.00
3827 - 3827 OTROS GASTOS DE ORDEN SOCIAL	\$0.00	\$544,835.20	\$535,667.16	\$9,168.04	\$535,667.16	\$0.00	\$9,168.04	\$535,667.16	\$535,667.16	\$0.00
3921 - 3921 REFERENDOS, PLACAS Y TENENCIAS	\$30,000,000.00	\$1,486,764.65	\$1,480,573.98	\$6,190.67	\$1,480,573.98	\$0.00	\$6,190.67	\$1,480,573.98	\$1,480,573.98	\$0.00
3951 - 3951 MULTAS Y GASTOS LEGALES	\$14,000,000.00	\$2,938,836.52	\$2,931,517.26	\$7,319.26	\$2,931,517.26	\$0.00	\$7,319.26	\$2,931,517.26	\$2,931,517.26	\$0.00
3981 - 3981 IMPUESTO SOBRE NOMINA ESTATAL	\$13,282,733.10	\$14,823,193.16	\$14,822,803.00	\$390.16	\$14,822,803.00	\$0.00	\$390.16	\$14,822,803.00	\$14,822,803.00	\$0.00
3991 - 3991 CUOTAS Y SUSCRIPCIONES	\$0.00	\$325,206.00	\$325,103.98	\$102.02	\$325,103.98	\$0.00	\$102.02	\$325,103.98	\$325,103.98	\$0.00
TOTAL CAPITULO	\$599,411,530.48	\$648,231,968.71	\$645,122,583.74	\$3,109,382.97	\$645,122,583.58	\$0.16	\$3,109,383.13	\$645,122,583.58	\$645,122,583.58	\$0.00
4000 - TRANSFERENCIAS, ASIGNACIONES, SUBSIDIOS Y OTRAS AYUDAS										
4213 - 4213 APORT AL INSTITUTO DE PLANEACION	\$7,556,800.00	\$7,556,800.00	\$7,556,799.96	\$0.04	\$7,556,799.96	\$0.00	\$0.04	\$7,556,799.96	\$7,556,799.96	\$0.00
4217 - 4217 APORT INST. DE CULTURA FISICA Y DEP	\$25,000,000.00	\$25,000,000.00	\$25,000,000.00	\$0.00	\$25,000,000.00	\$0.00	\$0.00	\$25,000,000.00	\$25,000,000.00	\$0.00
4218 - 4218 INST MPAL P/DESARROLLO CULTURAL	\$10,000,000.00	\$14,306,000.00	\$14,306,000.00	\$0.00	\$14,306,000.00	\$0.00	\$0.00	\$14,306,000.00	\$14,306,000.00	\$0.00
4219 - 4219 APORTACIONES	\$0.00	\$1,000,000.00	\$1,000,000.00	\$0.00	\$1,000,000.00	\$0.00	\$0.00	\$1,000,000.00	\$1,000,000.00	\$0.00
4411 - 4411 APOYOS ECONOMICOS Y MAT. A PERS	\$5,114,400.00	\$7,713,203.68	\$7,657,189.50	\$56,014.18	\$7,657,189.50	\$0.00	\$56,014.18	\$7,657,189.50	\$7,657,189.50	\$0.00
4452 - 4452 AYUDAS SOCIALES A INSTITUCIONES SIN	\$30,197,162.05	\$30,246,793.66	\$29,003,895.49	\$1,242,898.17	\$29,003,895.49	\$0.00	\$1,242,898.17	\$29,003,895.49	\$29,003,895.49	\$0.00
4511 - 4511 SUELDO SINDICALIZADOS	\$0.00	\$850,058.81	\$850,058.81	\$0.00	\$850,058.81	\$0.00	\$0.00	\$850,058.81	\$850,058.81	\$0.00
4512 - 4512 SUELDO S PERSONAL CONFIANZA	\$19,346,139.12	\$19,706,841.53	\$19,706,841.53	\$0.00	\$19,706,841.53	\$0.00	\$0.00	\$19,706,841.53	\$19,706,841.53	\$0.00
4513 - 4513 AGUINALDO	\$17,941,392.83	\$14,495,564.66	\$14,495,038.90	\$525.76	\$14,495,038.90	\$0.00	\$525.76	\$14,495,038.90	\$14,495,038.90	\$0.00
4514 - 4514 OTROS CONCEPTOS ADICIONALES	\$6,537,024.31	\$5,745,129.31	\$5,368,827.45	\$376,300.86	\$5,368,827.45	\$0.00	\$376,300.86	\$5,368,827.45	\$5,368,827.45	\$0.00
4515 - 4515 SERVICIOS MEDICOS	\$8,400,000.00	\$9,342,494.00	\$9,342,489.15	\$4.85	\$9,342,489.15	\$0.00	\$4.85	\$9,342,489.15	\$9,342,489.15	\$0.00
	\$28,613,672.00	\$35,064,358.68	\$34,534,455.85	\$529,902.83	\$34,534,455.85	\$0.00	\$529,902.83	\$34,534,455.85	\$34,534,455.85	\$0.00

MUNICIPIO DE SAN NICOLAS DE LOS GARZA, N.L.
(4) Estado sobre el Ejercicio del Presupuesto por: Ente Público / Clasificación Económica / Capítulo del Gasto
Diciembre de 2021

Tipo de gasto: Todos

Fuente de financiamiento: Todas

Divisor: Pesos

ENTE PÚBLICO TIPO DE GASTO CAPÍTULO CONCEPTO	Acumulados (CONAC)										Deuda del ejercicio 10=(5-8)
	Presupuesto de Egresos Aprobado	Presupuesto Vigente	Comprometido	Presupuesto Disponible Para Comprometer 4=(2-3)	Devengado	Comprometido No Devengado	Presupuesto Sin Devengar	Ejercido	Pagado		
	1	2	3	4=(2-3)	5	6=(3-5)	7=(2-5)	8	9		
FUENTE DE FINANCIAMIENTO											
4521 - 4521 SUELDOS SINDICALIZADOS	\$43,956,060.72	\$47,531,059.72	\$47,531,059.05	\$0.67	\$47,531,059.05	\$0.00	\$0.67	\$47,531,059.05	\$47,531,059.05	\$0.00	
4522 - 4522 SUELDO PERSONAL CONFIANZA	\$25,853,081.21	\$24,916,729.21	\$24,916,728.25	\$0.96	\$24,916,728.25	\$0.00	\$0.96	\$24,916,728.25	\$24,916,728.25	\$0.00	
4523 - 4523 AGUINALDO	\$12,367,458.00	\$12,963,220.00	\$12,389,130.52	\$574,089.48	\$12,389,130.52	\$0.00	\$574,089.48	\$12,389,130.52	\$12,389,130.52	\$0.00	
4524 - 4524 OTROS CONCEPTOS ADICIONALES	\$9,600,000.00	\$10,212,770.00	\$10,212,769.72	\$0.28	\$10,212,769.72	\$0.00	\$0.28	\$10,212,769.72	\$10,212,769.72	\$0.00	
4525 - 4525 SERVICIOS MEDICOS	\$42,130,560.00	\$35,023,833.37	\$34,427,104.01	\$596,829.36	\$34,427,104.01	\$0.00	\$596,829.36	\$34,427,104.01	\$34,427,104.01	\$0.00	
TOTAL CAPÍTULO	\$292,613,750.24	\$301,674,955.63	\$298,298,388.19	\$3,376,567.44	\$298,298,388.19	\$0.00	\$3,376,567.44	\$298,298,388.19	\$298,298,388.19	\$0.00	
5000 - BIENES MUEBLES, INMUEBLES E INTANGIBLES											
5111 - 5111 EQUIPO DE OFICINA	\$0.00	\$8,098,827.20	\$3,670,455.62	\$4,428,371.58	\$3,670,455.62	\$0.00	\$4,428,371.58	\$3,670,455.62	\$3,670,455.62	\$0.00	
5112 - 5112 MUEBLES Y ENSERES	\$0.00	\$138,488.05	\$138,487.77	\$0.28	\$138,487.77	\$0.00	\$0.28	\$138,487.77	\$138,487.77	\$0.00	
5151 - 5151 EQ. DE COMPUTO	\$0.00	\$12,039,338.14	\$12,039,335.85	\$2.29	\$12,039,335.85	\$0.00	\$2.29	\$12,039,335.85	\$12,039,335.85	\$0.00	
5191 - 5191 OTROS MOBILIARIOS Y EQUIPOS DE ADMI	\$0.00	\$84,598.34	\$84,598.34	\$0.00	\$84,598.34	\$0.00	\$0.00	\$84,598.34	\$84,598.34	\$0.00	
5212 - 5212 PROYECTORES	\$0.00	\$8,456.40	\$8,456.40	\$0.00	\$8,456.40	\$0.00	\$0.00	\$8,456.40	\$8,456.40	\$0.00	
5231 - 5231 EQ. DE VIDEO Y FOTOGRAFIA	\$0.00	\$1,296,728.50	\$1,296,728.50	\$0.00	\$1,296,728.50	\$0.00	\$0.00	\$1,296,728.50	\$1,296,728.50	\$0.00	
5311 - 5311 EQ. MEDICO Y HOSPITALARIO	\$0.00	\$978,375.00	\$978,373.87	\$1.13	\$978,373.87	\$0.00	\$1.13	\$978,373.87	\$978,373.87	\$0.00	
5312 - 5312 EQ. MEDICO Y LABORATORIO USO VETERI	\$0.00	\$17,360.00	\$17,360.00	\$0.00	\$17,360.00	\$0.00	\$0.00	\$17,360.00	\$17,360.00	\$0.00	
5411 - 5411 EQ. DE TRANSPORTE	\$0.00	\$7,075,480.00	\$4,319,520.00	\$2,755,960.00	\$4,319,520.00	\$0.00	\$2,755,960.00	\$4,319,520.00	\$4,319,520.00	\$0.00	
5422 - 5422 ADAPTACIONES DE VEHICULOS	\$0.00	\$2,296,628.80	\$1,521,586.38	\$775,042.42	\$1,521,586.38	\$0.00	\$775,042.42	\$1,521,586.38	\$1,521,586.38	\$0.00	
5641 - 5641 CLIMA Y CALEFACCION	\$0.00	\$1,732,104.17	\$1,732,101.49	\$2.69	\$1,732,101.49	\$0.00	\$2.68	\$1,732,101.49	\$1,732,101.49	\$0.00	
5651 - 5651 EQ. DE COMUNICACIONES	\$0.00	\$23,151,636.26	\$23,151,636.26	\$0.00	\$23,151,636.26	\$0.00	\$0.00	\$23,151,636.26	\$23,151,636.26	\$0.00	
5662 - 5662 GENERADOR DE ENERGIA	\$0.00	\$167,040.00	\$167,040.00	\$0.00	\$167,040.00	\$0.00	\$0.00	\$167,040.00	\$167,040.00	\$0.00	
5671 - 5671 HERRAMIENTAS Y MAQUINAS-HERRAMIENT	\$0.00	\$2,030,955.14	\$2,030,955.14	\$0.00	\$2,030,955.14	\$0.00	\$0.00	\$2,030,955.14	\$2,030,955.14	\$0.00	
5691 - 5691 OTROS EQ.S	\$0.00	\$546,700.23	\$546,700.23	\$0.00	\$546,700.23	\$0.00	\$0.00	\$546,700.23	\$546,700.23	\$0.00	
5761 - 5761 EQUINOS	\$0.00	\$390,000.00	\$390,000.00	\$0.00	\$390,000.00	\$0.00	\$0.00	\$390,000.00	\$390,000.00	\$0.00	
5811 - 5811 TERRENOS	\$0.00	\$150,000,000.00	\$147,550,356.00	\$2,449,644.00	\$147,550,356.00	\$0.00	\$2,449,644.00	\$147,550,356.00	\$147,550,356.00	\$0.00	
5911 - 5911 SOFTWARE	\$12,000,000.00	\$11,910,700.66	\$8,381,567.39	\$3,529,133.29	\$8,381,567.39	\$0.00	\$3,529,133.29	\$8,381,567.39	\$8,381,567.39	\$0.00	
5971 - 5971 LICENCIAS INFORMATICAS	\$0.00	\$3,051,330.00	\$3,051,329.60	\$0.40	\$3,051,329.60	\$0.00	\$0.40	\$3,051,329.60	\$3,051,329.60	\$0.00	
TOTAL CAPÍTULO	\$12,000,000.00	\$225,514,746.91	\$211,576,588.84	\$13,938,158.07	\$211,576,588.84	\$0.00	\$13,938,158.07	\$211,576,588.84	\$211,576,588.84	\$0.00	
6000 - INVERSION PUBLICA											
6121 - 6121 ALUMBRADO PUBLICO	\$0.00	\$1,471,227.89	\$1,471,227.88	\$0.01	\$1,471,227.88	\$0.00	\$0.01	\$1,471,227.88	\$1,471,227.88	\$0.00	
6122 - 6122 CONSTR. Y REHABILITACION DE PARQUES	\$0.00	\$114,593,003.53	\$23,634,752.38	\$90,958,251.15	\$23,634,752.38	\$0.00	\$90,958,251.15	\$23,634,752.38	\$23,634,752.38	\$0.00	

MUNICIPIO DE SAN NICOLAS DE LOS GARZA, N.L.
(4) Estado sobre el Ejercicio del Presupuesto por: Ente Público / Clasificación Económica / Capítulo del Gasto
Diciembre de 2021

Tipo de gasto: Todos
Fuente de financiamiento: Todas

Divisor: Pesos

ENTE PÚBLICO TIPO DE GASTO CAPITULO CONCEPTO	Acumulados (CONAC)										Deuda del ejercicio 10=(5-8)
	Presupuesto de Egresos Aprobado	Presupuesto Vigente	Comprometido	Presupuesto Disponible Para Comprometer 4=(2-3)	Devengado	Comprometido No Devengado	Presupuesto Sin Devenegar	Ejercido	Pagado		
	1	2	3	4=(2-3)	5	6=(3-5)	7=(2-5)	8	9		
6124 - 6124 CONSTR. Y REHABILITACION DE INMUEBL	\$0.00	\$7,325,245.82	\$3,926,619.89	\$3,986,625.93	\$3,926,619.89	\$0.00	\$3,986,625.93	\$3,926,619.89	\$3,926,619.89	\$0.00	
6125 - 6125 ESTUDIOS Y PROYECTOS	\$0.00	\$1,778,656.68	\$1,436,599.13	\$342,057.55	\$1,436,599.13	\$0.00	\$342,057.55	\$1,436,599.13	\$1,436,599.13	\$0.00	
61261 - 61261 REHAB PLAZAS PUBLICAS (FDO DESC 20	\$0.00	\$19,107,946.65	\$18,565,283.54	\$542,663.11	\$18,565,283.54	\$0.00	\$542,663.11	\$18,565,283.54	\$18,565,283.54	\$0.00	
61263 - 61263 REHAB PARQUE LOS ANGELES 8 PIS220	\$0.00	\$4,414,346.35	\$4,414,346.35	\$0.01	\$4,414,346.35	\$0.00	\$0.01	\$4,414,346.35	\$4,414,346.35	\$0.00	
61265 - 61265 ADECUACION AREA INFANTIL PARQUE S	\$0.00	\$675,250.59	\$675,250.59	\$0.00	\$675,250.59	\$0.00	\$0.00	\$675,250.59	\$675,250.59	\$0.00	
61266 - 61266 REHAB CANCHAS VARIOS PUNTOS DES2	\$0.00	\$5,048,370.46	\$4,995,118.53	\$53,251.93	\$4,995,118.53	\$0.00	\$53,251.93	\$4,995,118.53	\$4,995,118.53	\$0.00	
61268 - 61268 REHAB ESPACIOS PUB UNIV Y F. V. 20	\$0.00	\$12,949,172.37	\$12,949,172.37	\$0.00	\$12,949,172.37	\$0.00	\$0.00	\$12,949,172.37	\$12,949,172.37	\$0.00	
61269 - 61269 REHABILITACION PLAZA PUBLICA DFE20	\$0.00	\$17,827,749.58	\$17,268,048.42	\$559,701.16	\$17,268,048.42	\$0.00	\$559,701.16	\$17,268,048.42	\$17,268,048.42	\$0.00	
61270 - 61270 REHAB PLAZA PUBLICA D F E 2021	\$0.00	\$40,190,780.35	\$34,958,972.10	\$5,231,808.25	\$34,958,972.10	\$0.00	\$5,231,808.25	\$34,958,972.10	\$34,958,972.10	\$0.00	
61271 - 61271 REHAB PARQUE COL MIRADOR D E 21	\$0.00	\$1,587,145.21	\$1,145,467.01	\$441,678.20	\$1,145,467.01	\$0.00	\$441,678.20	\$1,145,467.01	\$1,145,467.01	\$0.00	
61272 - 61272 CONS BARRA COL. PRIVAL ANAHUAC DE2	\$0.00	\$1,875,571.78	\$974,655.34	\$900,916.44	\$974,655.34	\$0.00	\$900,916.44	\$974,655.34	\$974,655.34	\$0.00	
61273 - 61273 CONST BARRA COLONIAL PUENTES DE 2	\$0.00	\$417,016.74	\$417,016.74	\$0.00	\$417,016.74	\$0.00	\$0.00	\$417,016.74	\$417,016.74	\$0.00	
61305 - 61305 AMP HIDRAULICA ARROYO TOPO C DES2	\$0.00	\$61,287,059.94	\$49,630,231.69	\$11,656,828.25	\$49,630,231.69	\$0.00	\$11,656,828.25	\$49,630,231.69	\$49,630,231.69	\$0.00	
61307 - 61307 OBRA PLUVIAL RINCON ANAHUAC PE202	\$0.00	\$0.00	\$0.00	\$0.00	\$0.00	\$0.00	\$0.00	\$0.00	\$0.00	\$0.00	
61308 - 61308 OBRA ELETRIFICAC AV JUVENTUD DE2	\$0.00	\$1,196,680.92	\$1,196,680.92	\$0.00	\$1,196,680.92	\$0.00	\$0.00	\$1,196,680.92	\$1,196,680.92	\$0.00	
6133 - 6133 REUBICACION DE POSTES ELECTRICOS	\$0.00	\$525,288.60	\$525,288.60	\$0.00	\$525,288.60	\$0.00	\$0.00	\$525,288.60	\$525,288.60	\$0.00	
6141 - 6141 ADECUACIONES VIALES	\$0.00	\$1,221,965.52	\$1,221,965.52	\$0.70	\$1,221,965.52	\$0.00	\$0.70	\$1,221,965.52	\$1,221,965.52	\$0.00	
61410 - SUMINISTRO Y COLOCACION DE EQUIPO DE BO	\$0.00	\$1,032,640.62	\$1,032,640.62	\$0.00	\$1,032,640.62	\$0.00	\$0.00	\$1,032,640.62	\$1,032,640.62	\$0.00	
6143 - 6143 DRENAJE PLUVIAL	\$0.00	\$16,390,398.30	\$16,205,451.98	\$184,946.32	\$16,205,451.98	\$0.00	\$184,946.32	\$16,205,451.98	\$16,205,451.98	\$0.00	
6145 - 6145 PAVIMENTACION Y BACHEO	\$0.00	\$3,246,880.99	\$3,246,880.99	\$0.00	\$3,246,880.99	\$0.00	\$0.00	\$3,246,880.99	\$3,246,880.99	\$0.00	
6149 - 6149 DRENAJE PLUVIAL DESC F E 2021	\$0.00	\$15,005,451.87	\$14,313,247.72	\$692,204.15	\$14,313,247.72	\$0.00	\$692,204.15	\$14,313,247.72	\$14,313,247.72	\$0.00	
6152 - 6152 PUENTES VEHICULARES	\$0.00	\$4,138,514.26	\$4,138,514.24	\$0.02	\$4,138,514.24	\$0.00	\$0.02	\$4,138,514.24	\$4,138,514.24	\$0.00	
61556 - 61556 ANDADORES PEATONALES VARIOS PUNT	\$0.00	\$6,443,623.30	\$6,422,942.04	\$20,681.26	\$6,422,942.04	\$0.00	\$20,681.26	\$6,422,942.04	\$6,422,942.04	\$0.00	
61579 - 61579 REHABILITACION DE PAVIMENTO (DESAR	\$0.00	\$12,219,937.55	\$11,699,605.75	\$520,331.80	\$11,699,605.75	\$0.00	\$520,331.80	\$11,699,605.75	\$11,699,605.75	\$0.00	
61580 - 61580 REHAB PAVIMENTO DESC2020	\$0.00	\$30,140,869.54	\$28,285,504.13	\$1,855,365.41	\$28,285,504.13	\$0.00	\$1,855,365.41	\$28,285,504.13	\$28,285,504.13	\$0.00	
61581 - 61581 CONSTR ANDADOR POPOCATEPETL DES	\$0.00	\$4,099,268.52	\$4,099,268.52	\$0.00	\$4,099,268.52	\$0.00	\$0.00	\$4,099,268.52	\$4,099,268.52	\$0.00	
61583 - 61583 ADECUACION VIAL Y CUBIERTA PUENTE	\$0.00	\$16,673,881.51	\$16,673,881.51	\$0.00	\$16,673,881.51	\$0.00	\$0.00	\$16,673,881.51	\$16,673,881.51	\$0.00	
61584 - 61584 REHAB DE PAVIMENTO (DESC F E 2021)	\$0.00	\$29,335,746.87	\$20,777,088.94	\$8,558,657.93	\$20,777,088.94	\$0.00	\$8,558,657.93	\$20,777,088.94	\$20,777,088.94	\$0.00	
61585 - 61585 REHAB DE PAVIMENTO (DES MPAL 2021)	\$0.00	\$22,349,138.06	\$22,349,138.06	\$0.00	\$22,349,138.06	\$0.00	\$0.00	\$22,349,138.06	\$22,349,138.06	\$0.00	
61586 - 61586 ANDADORES FONDO DESC. - 2021	\$0.00	\$3,331,276.48	\$3,330,848.72	\$427.76	\$3,330,848.72	\$0.00	\$427.76	\$3,330,848.72	\$3,330,848.72	\$0.00	

MUNICIPIO DE SAN NICOLAS DE LOS GARZA, N.L.
(4) Estado sobre el Ejercicio del Presupuesto por: Ente Público / Clasificación Económica / Capítulo del Gasto

Diciembre de 2021

Tipo de gasto: Todos

Divisor: Pesos

Fuente de financiamiento: Todas

ENTE PÚBLICO TIPO DE GASTO CAPÍTULO CONCEPTO	Acumulados (CONAC)										Deuda del ejercicio 10=(5-8)
	Presupuesto de Egresos Aprobado	Presupuesto Vigente	Comprometido	Presupuesto Disponible Para Comprometer	Devengado	Comprometido No Devengado	Presupuesto Sin Devengar	Ejercido	Pagado		
	1	2	3	4=(2-3)	5	6=(3-5)	7=(2-5)	8	9		
FUENTE DE FINANCIAMIENTO											
61587 - 61587 REHAB PAV-OBRA COMP V U PE21	\$0.00	\$5,365,450.12	\$5,365,450.12	\$0.00	\$5,365,450.12	\$0.00	\$0.00	\$5,365,450.12	\$5,365,450.12	\$0.00	
61588 - 61588 TRAB V CORREDOR PEAT JUVENTUD PE	\$0.00	\$1,655,939.32	\$1,655,939.32	\$0.00	\$1,655,939.32	\$0.00	\$0.00	\$1,655,939.32	\$1,655,939.32	\$0.00	
61589 - 61589 ADECUAC Y O COMP DIV PUNTOS D E21	\$0.00	\$1,060,199.08	\$1,060,199.07	\$0.01	\$1,060,199.07	\$0.00	\$0.01	\$1,060,199.07	\$1,060,199.07	\$0.00	
61712 - 61712 SEÑALES SEMAFOROS Y NOM. DESC 202	\$0.00	\$1,000,337.51	\$998,893.25	\$1,444.26	\$998,893.25	\$0.00	\$1,444.26	\$998,893.25	\$998,893.25	\$0.00	
61713 - 61713 SEMAFOROS PIS 2020	\$0.00	\$963,187.74	\$963,187.74	\$0.00	\$963,187.74	\$0.00	\$0.00	\$963,187.74	\$963,187.74	\$0.00	
61714 - 61714 SENALAMIENTO HORIZ DIV CALLES DE21	\$0.00	\$3,140,296.84	\$3,140,296.84	\$0.00	\$3,140,296.84	\$0.00	\$0.00	\$3,140,296.84	\$3,140,296.84	\$0.00	
61715 - 61715 SUM SEÑALAMIENTOS VIALES D O PE21	\$0.00	\$4,224,826.57	\$4,223,276.00	\$1,550.57	\$4,223,276.00	\$0.00	\$1,550.57	\$4,223,276.00	\$4,223,276.00	\$0.00	
6194 - 6194 OBRA FEDERAL	\$21,113,996.32	\$22,818,757.08	\$22,818,757.08	\$0.00	\$22,818,757.08	\$0.00	\$0.00	\$22,818,757.08	\$22,818,757.08	\$0.00	
62221 - 62221 OBRAS COMPLEMENTARIAS	\$0.00	\$8,003,477.29	\$7,971,514.30	\$31,962.99	\$7,971,514.30	\$0.00	\$31,962.99	\$7,971,514.30	\$7,971,514.30	\$0.00	
6223 - 6223 FONDO DE INFRAESTRUCTURA DEP. 2015	\$0.00	\$24,913,561.85	\$0.00	\$24,913,561.85	\$0.00	\$0.00	\$0.00	\$0.00	\$0.00	\$0.00	
62234 - 62234 CONS EDIF SEGURIDAD PROYINFRA 2018	\$0.00	\$3,406,022.72	\$3,406,022.72	\$0.00	\$3,406,022.72	\$0.00	\$0.00	\$3,406,022.72	\$3,406,022.72	\$0.00	
62244 - 62244 REHAB UNIDADES DEPORTIVAS	\$0.00	\$11,744,737.95	\$11,742,737.95	\$2,000.01	\$11,742,737.95	\$0.00	\$2,000.01	\$11,742,737.95	\$11,742,737.95	\$0.00	
62245 - 62245 REHAB MUDULOS DIF (FONDO DESC 202	\$0.00	\$1,985,087.98	\$1,985,087.98	\$0.00	\$1,985,087.98	\$0.00	\$0.00	\$1,985,087.98	\$1,985,087.98	\$0.00	
62246 - 62246 AMPL EDIFICIO TIRO C/ARCO PIS2-20	\$0.00	\$5,150,283.64	\$5,150,283.64	\$0.00	\$5,150,283.64	\$0.00	\$0.00	\$5,150,283.64	\$5,150,283.64	\$0.00	
62247 - 62247 PASTO SINTETICO U DEPORTIVAS PIS20	\$0.00	\$10,064,386.05	\$10,064,386.05	\$0.00	\$10,064,386.05	\$0.00	\$0.00	\$10,064,386.05	\$10,064,386.05	\$0.00	
62248 - 62248 REHAB. Y MITO EDIFICIOS MPAL PIS20	\$0.00	\$5,459,244.01	\$5,459,237.83	\$6.18	\$5,459,237.83	\$0.00	\$6.18	\$5,459,237.83	\$5,459,237.83	\$0.00	
62249 - 62249 REHA CANCHA COL LOS NARANJOS PIS2	\$0.00	\$1,001,373.14	\$1,001,373.14	\$0.00	\$1,001,373.14	\$0.00	\$0.00	\$1,001,373.14	\$1,001,373.14	\$0.00	
62251 - 62251 CAMCERIA PIEDIF. SEGURIDAD FE-20	\$0.00	\$720,435.11	\$720,435.10	\$0.01	\$720,435.10	\$0.00	\$0.01	\$720,435.10	\$720,435.10	\$0.00	
62254 - 62254 OBRAS COMPLEMENTARIAS U DEP DE20	\$0.00	\$1,068,846.64	\$1,068,845.63	\$1.01	\$1,068,845.63	\$0.00	\$1.01	\$1,068,845.63	\$1,068,845.63	\$0.00	
62256 - 62256 CONST FACHADA Y O EXT EDIF SEG UDO	\$0.00	\$3,041,143.75	\$2,752,166.47	\$288,977.28	\$2,752,166.47	\$0.00	\$288,977.28	\$2,752,166.47	\$2,752,166.47	\$0.00	
62257 - 62257 REHABILITACION MODULO DIF	\$0.00	\$1,166,313.36	\$1,166,313.35	\$0.01	\$1,166,313.35	\$0.00	\$0.01	\$1,166,313.35	\$1,166,313.35	\$0.00	
62258 - 62258 OBRAS COMP. PARQUE CAÑADA MIRADO	\$0.00	\$1,556,269.30	\$1,293,513.59	\$262,755.71	\$1,293,513.59	\$0.00	\$262,755.71	\$1,293,513.59	\$1,293,513.59	\$0.00	
62259 - 62259 REHABILITACION EDIFICIOS DESC 2020	\$0.00	\$1,990,093.08	\$1,873,044.84	\$117,048.24	\$1,873,044.84	\$0.00	\$117,048.24	\$1,873,044.84	\$1,873,044.84	\$0.00	
62260 - 62260 CONST BAÑOS VESTIDORES GRADAS UD	\$0.00	\$1,590,980.58	\$1,590,980.58	\$0.00	\$1,590,980.58	\$0.00	\$0.00	\$1,590,980.58	\$1,590,980.58	\$0.00	
62261 - 62261 REHAB CANCHAS U DEP F E 2021	\$0.00	\$24,467,602.48	\$24,467,602.48	\$0.00	\$24,467,602.48	\$0.00	\$0.00	\$24,467,602.48	\$24,467,602.48	\$0.00	
62262 - 62262 REHAB EDIFICIOS DESC F E 2021	\$0.00	\$9,446,968.20	\$9,135,218.20	\$311,750.00	\$9,135,218.20	\$0.00	\$311,750.00	\$9,135,218.20	\$9,135,218.20	\$0.00	
62263 - 62263 ELAB PROJ DIV UBICACIONES MPI PE21	\$0.00	\$416,000.00	\$416,000.00	\$0.00	\$416,000.00	\$0.00	\$0.00	\$416,000.00	\$416,000.00	\$0.00	
62272 - 62272 INST. DIVERSAS ESCULTURAS P E 2021	\$0.00	\$561,881.35	\$561,881.35	\$0.00	\$561,881.35	\$0.00	\$0.00	\$561,881.35	\$561,881.35	\$0.00	
TOTAL CAPITULO	\$21,113,996.32	\$615,883,810.31	\$464,034,354.84	\$151,849,455.47	\$464,034,354.84	\$0.00	\$151,849,455.47	\$464,034,354.84	\$464,034,354.84	\$0.00	

9000 - DEUDA PUBLICA

MUNICIPIO DE SAN NICOLAS DE LOS GARZA, N.L.
(4) Estado sobre el Ejercicio del Presupuesto por: Ente Público / Clasificación Económica / Capítulo del Gasto

Diciembre de 2021

Tipo de gasto: Todos

Divisor: Pesos

Fuente de financiamiento: Todas

ENTE PÚBLICO TIPO DE GASTO CAPÍTULO CONCEPTO FUENTE DE FINANCIAMIENTO	Acumulados (CONAC)									
	Presupuesto de Egresos Aprobado	Presupuesto Vigente	Comprometido	Presupuesto Disponible Para Comprometer	Devengado	Comprometido No Devengado	Presupuesto Sin Devengar	Ejercido	Pagado	Deuda del ejercicio
	1	2	3	4=(2-3)	5	6=(3-5)	7=(2-5)	8	9	10=(5-8)
9111 - 9111 PRESTAMO BAJIO	\$34,940,806.73	\$34,940,806.13	\$34,940,806.13	\$0.00	\$34,940,806.13	\$0.00	\$0.00	\$34,940,806.13	\$34,940,806.13	\$0.00
9115 - 9115 PRESTAMO AFIRME 40 MP	\$831,432.00	\$831,432.00	\$831,432.00	\$0.00	\$831,432.00	\$0.00	\$0.00	\$831,432.00	\$831,432.00	\$0.00
9116 - 9116 CAPITAL PRESTAMO AFIRME	\$8,000,000.00	\$8,000,000.00	\$8,000,000.00	\$0.00	\$8,000,000.00	\$0.00	\$0.00	\$8,000,000.00	\$8,000,000.00	\$0.00
9211 - 9211 INTERESES DE PRESTAMOS	\$59,680,621.19	\$52,605,121.79	\$51,017,030.34	\$1,588,091.45	\$51,017,030.34	\$0.00	\$1,588,091.45	\$51,017,030.34	\$51,017,030.34	\$0.00
9911 - 9911 ADEFAS	\$10,000,000.00	\$2,494,445.53	\$2,350,655.72	\$143,789.81	\$2,350,655.72	\$0.00	\$143,789.81	\$2,350,655.72	\$2,350,655.72	\$0.00
9991 - 9991 DIVERSOS	\$0.00	\$1,712,314.47	\$1,663,289.28	\$49,025.19	\$1,663,289.28	\$0.00	\$49,025.19	\$1,663,289.28	\$1,663,289.28	\$0.00
TOTAL CAPITULO	\$113,452,858.92	\$100,584,119.92	\$98,803,213.47	\$1,790,906.45	\$98,803,213.47	\$0.00	\$1,790,906.45	\$98,803,213.47	\$98,803,213.47	\$0.00
TOTAL TIPO DE GASTO	\$1,774,173,591.98	\$2,691,957,998.71	\$2,494,247,239.25	\$197,710,759.45	\$2,494,247,239.09	\$0.16	\$197,710,759.61	\$2,494,247,239.09	\$2,494,247,239.09	\$0.00
TOTAL ENTE PÚBLICO	\$1,774,173,591.98	\$2,691,957,998.71	\$2,494,247,239.25	\$197,710,759.45	\$2,494,247,239.09	\$0.16	\$197,710,759.61	\$2,494,247,239.09	\$2,494,247,239.09	\$0.00

MUNICIPIO DE SAN NICOLAS DE LOS GARZA, N.L.
(5) Estado sobre el Ejercicio del Presupuesto por: Ente Público / Función
Diciembre de 2021
Secretaría: Todas
Finalidad: Todas
Función: Todas

Divisor: Pesos

RAMO O DEPENDENCIA FINALIDAD FUNCIÓN SUBFUNCIÓN	Acumulados (CONAC)										Deuda del ejercicio 10=(5-8)
	Presupuesto de Egresos Aprobado	Presupuesto Vigente	Comprometido	Presupuesto Disponible Para Comprometer	Devengado	Comprometido No Devengado	Presupuesto Sin Devenegar	Ejercido	Pagado		
	1	2	3	4=(2-3)	5	6=(3-5)	7=(2-5)	8	9		
31110 - GOBIERNO MUNICIPAL											
1000 - GOBIERNO											
1100 - LEGISLACION											
1110 - LEGISLACION	\$34,592,921.17	\$39,472,950.33	\$38,468,240.81	\$1,004,719.52	\$38,468,240.81	\$0.00	\$1,004,719.52	\$38,468,240.81	\$38,468,240.81	\$0.00	
TOTALFUNCION	\$34,592,921.17	\$39,472,950.33	\$38,468,240.81	\$1,004,719.52	\$38,468,240.81	\$0.00	\$1,004,719.52	\$38,468,240.81	\$38,468,240.81	\$0.00	
1200 - JUSTICIA											
1210 - IMPARTICIÓN DE JUSTICIA	\$4,971,706.74	\$4,715,365.63	\$4,592,908.49	\$122,457.14	\$4,592,908.49	\$0.00	\$122,457.14	\$4,592,908.49	\$4,592,908.49	\$0.00	
TOTALFUNCION	\$4,971,706.74	\$4,715,365.63	\$4,592,908.49	\$122,457.14	\$4,592,908.49	\$0.00	\$122,457.14	\$4,592,908.49	\$4,592,908.49	\$0.00	
1300 - COORDINACION DE LA POLITICA DE GOBIERNO											
1310 - PRESIDENCIA / GUBERNATURA	\$10,543,123.17	\$12,362,211.44	\$12,110,142.55	\$252,068.89	\$12,110,142.55	\$0.00	\$252,068.89	\$12,110,142.55	\$12,110,142.55	\$0.00	
1330 - PRESERVACION Y CUIDADO DEL PATRIMONIO PUBLICO	\$34,074,088.86	\$36,071,932.44	\$34,422,014.24	\$1,649,918.20	\$34,422,014.24	\$0.00	\$1,649,918.20	\$34,422,014.24	\$34,422,014.24	\$0.00	
1340 - FUNCION PÚBLICA	\$3,417,644.03	\$3,669,741.87	\$3,009,977.47	\$659,764.40	\$3,009,977.47	\$0.00	\$659,764.40	\$3,009,977.47	\$3,009,977.47	\$0.00	
1350 - ASUNTOS JURIDICOS	\$5,175,090.00	\$7,639,092.73	\$7,254,808.22	\$384,284.51	\$7,254,808.22	\$0.00	\$384,284.51	\$7,254,808.22	\$7,254,808.22	\$0.00	
TOTALFUNCION	\$53,209,646.66	\$59,742,978.48	\$56,796,942.48	\$2,946,036.00	\$56,796,942.48	\$0.00	\$2,946,036.00	\$56,796,942.48	\$56,796,942.48	\$0.00	
1500 - ASUNTOS FINANCIEROS Y HACENDARIOS											
1510 - ASUNTOS FINANCIEROS	\$2,864,349.22	\$1,911,136.65	\$1,862,870.58	\$48,266.07	\$1,862,870.58	\$0.00	\$48,266.07	\$1,862,870.58	\$1,862,870.58	\$0.00	
1520 - ASUNTOS HACENDARIOS	\$58,425,358.30	\$84,416,997.53	\$84,001,346.96	\$415,650.57	\$84,001,346.96	\$0.00	\$415,650.57	\$84,001,346.96	\$84,001,346.96	\$0.00	
TOTALFUNCION	\$61,289,707.60	\$86,328,134.18	\$85,864,217.54	\$463,916.64	\$85,864,217.54	\$0.00	\$463,916.64	\$85,864,217.54	\$85,864,217.54	\$0.00	
1700 - ASUNTOS DE ORDEN PUBLICO Y DE SEGURIDAD INTERIOR											
1710 - POLICIA	\$294,443,352.76	\$283,764,196.69	\$280,090,843.33	\$3,673,353.56	\$280,090,843.33	\$0.00	\$3,673,353.56	\$280,090,843.33	\$280,090,843.33	\$0.00	
1720 - PROTECCION CIVIL	\$17,418,949.87	\$21,322,898.33	\$19,690,981.86	\$1,631,916.47	\$19,690,981.86	\$0.00	\$1,631,916.47	\$19,690,981.86	\$19,690,981.86	\$0.00	
1730 - OTROS ASUNTOS DE ORDEN PUBLICO Y SEGURIDAD	\$116,742,802.94	\$122,322,644.19	\$117,214,877.21	\$5,107,766.98	\$117,214,877.05	\$0.16	\$5,107,767.14	\$117,214,877.05	\$117,214,877.05	\$0.00	
TOTALFUNCION	\$428,605,105.57	\$427,409,739.41	\$416,996,702.40	\$10,413,037.01	\$416,996,702.24	\$0.16	\$10,413,037.17	\$416,996,702.24	\$416,996,702.24	\$0.00	
1800 - OTROS SERVICIOS GENERALES											
1810 - SERVICIOS REGISTRALES, ADMINISTRATIVOS Y PATRIMONIALES	\$317,741,120.91	\$521,312,974.44	\$504,554,141.71	\$16,758,832.73	\$504,554,141.71	\$0.00	\$16,758,832.73	\$504,554,141.71	\$504,554,141.71	\$0.00	
1830 - SERVICIOS DE COMUNICACION Y MEDIOS	\$19,940,237.67	\$5,637,297.45	\$5,338,097.28	\$299,200.17	\$5,338,097.28	\$0.00	\$299,200.17	\$5,338,097.28	\$5,338,097.28	\$0.00	
1840 - ACCESO A LA INFORMACION PUBLICA GUBERNAMENTAL	\$7,800,047.76	\$7,813,095.11	\$7,269,363.79	\$543,731.32	\$7,269,363.79	\$0.00	\$543,731.32	\$7,269,363.79	\$7,269,363.79	\$0.00	
TOTALFUNCION	\$345,481,406.55	\$534,763,367.01	\$517,161,602.78	\$17,601,764.23	\$517,161,602.78	\$0.00	\$17,601,764.23	\$517,161,602.78	\$517,161,602.78	\$0.00	
2000 - DESARROLLO SOCIAL	\$928,150,794.28	\$1,152,432,545.03	\$1,119,880,614.50	\$32,551,930.53	\$1,119,880,614.34	\$0.16	\$32,551,930.69	\$1,119,880,614.34	\$1,119,880,614.34	\$0.00	
2100 - PROTECCION AMBIENTAL											

MUNICIPIO DE SAN NICOLAS DE LOS GARZA, N.L.
(5) Estado sobre el Ejercicio del Presupuesto por: Ente Público / Función

Diciembre de 2021

Secretaría: Todas

Finalidad: Todas

Función: Todas

Divisor: Pesos

RAMO O DEPENDENCIA FINALIDAD FUNCIÓN SUBFUNCIÓN	Acumulados (CONAC)									
	Presupuesto de Egresos Aprobado	Presupuesto Vigente	Comprometido	Presupuesto Disponible Para Comprometer	Devengado	Comprometido No Devengado	Presupuesto Sin Devenegar	Ejercido	Pagado	Deuda del ejercicio
	1	2	3	4=(2-3)	5	6=(3-5)	7=(2-5)	8	9	10=(5-8)
-	\$0.00	\$759,593.77	\$746,374.79	\$13,218.98	\$746,374.79	\$0.00	\$13,218.98	\$746,374.79	\$746,374.79	\$0.00
2160 - OTROS DE PROTECCIÓN AMBIENTAL	\$1,371,091.91	\$1,559,082.84	\$1,495,441.09	\$63,641.75	\$1,495,441.09	\$0.00	\$63,641.75	\$1,495,441.09	\$1,495,441.09	\$0.00
TOTALFUNCION	\$1,371,091.91	\$2,318,676.61	\$2,241,815.88	\$76,860.73	\$2,241,815.88	\$0.00	\$76,860.73	\$2,241,815.88	\$2,241,815.88	\$0.00
2200 - VIVIENDA Y SERVICIOS A LA COMUNIDAD	\$21,113,996.32	\$652,306,851.46	\$500,457,395.99	\$151,849,455.47	\$600,457,395.99	\$0.00	\$151,849,455.47	\$500,457,395.99	\$500,457,395.99	\$0.00
-	\$548,238,136.21	\$569,655,403.79	\$562,221,806.65	\$7,433,597.13	\$562,221,806.65	\$0.00	\$7,433,597.13	\$562,221,806.65	\$562,221,806.65	\$0.00
2260 - SERVICIOS COMUNALES	\$569,352,132.53	\$1,221,962,255.25	\$1,062,679,202.64	\$159,283,052.60	\$1,062,679,202.64	\$0.00	\$159,283,052.60	\$1,062,679,202.64	\$1,062,679,202.64	\$0.00
TOTALFUNCION	\$3,652,275.55	\$33,659,099.20	\$33,584,815.23	\$74,283.97	\$33,584,815.23	\$0.00	\$74,283.97	\$33,584,815.23	\$33,584,815.23	\$0.00
2300 - SALUD	\$33,131,195.13	\$57,366,317.13	\$55,850,748.00	\$1,515,569.13	\$55,850,748.00	\$0.00	\$1,515,569.13	\$55,850,748.00	\$55,850,748.00	\$0.00
2310 - PRESTACION DE SERVICIOS DE SALUD A LA COMUNIDAD	\$36,783,470.69	\$91,025,416.34	\$89,435,563.23	\$1,589,853.11	\$89,435,563.23	\$0.00	\$1,589,853.11	\$89,435,563.23	\$89,435,563.23	\$0.00
2320 - PRESTACION DE SERVICIOS DE SALUD A LA PERSONA	\$7,113,779.58	\$10,534,733.30	\$9,842,579.36	\$692,153.94	\$9,842,579.36	\$0.00	\$692,153.94	\$9,842,579.36	\$9,842,579.36	\$0.00
TOTALFUNCION	\$7,113,779.58	\$10,534,733.30	\$9,842,579.36	\$692,153.94	\$9,842,579.36	\$0.00	\$692,153.94	\$9,842,579.36	\$9,842,579.36	\$0.00
2600 - PROTECCION SOCIAL	\$0.00	\$153,085.94	\$108,044.53	\$45,041.41	\$108,044.53	\$0.00	\$45,041.41	\$108,044.53	\$108,044.53	\$0.00
2620 - EDAV AVANZADA	\$0.00	\$153,085.94	\$108,044.53	\$45,041.41	\$108,044.53	\$0.00	\$45,041.41	\$108,044.53	\$108,044.53	\$0.00
TOTALFUNCION	\$0.00	\$153,085.94	\$108,044.53	\$45,041.41	\$108,044.53	\$0.00	\$45,041.41	\$108,044.53	\$108,044.53	\$0.00
2700 - OTROS ASUNTOS SOCIALES	\$11,822,745.68	\$15,214,955.97	\$14,821,487.42	\$393,468.55	\$14,821,487.42	\$0.00	\$393,468.55	\$14,821,487.42	\$14,821,487.42	\$0.00
2710 - OTROS ASUNTOS SOCIALES	\$11,822,745.68	\$15,214,955.97	\$14,821,487.42	\$393,468.55	\$14,821,487.42	\$0.00	\$393,468.55	\$14,821,487.42	\$14,821,487.42	\$0.00
TOTAL FINALIDAD	\$626,443,220.38	\$1,341,209,123.40	\$1,179,128,693.06	\$162,080,430.34	\$2,299,009,307.40	\$0.00	\$162,080,430.34	\$1,179,128,693.06	\$1,179,128,693.06	\$0.00
4000 - OTROS NO CLASIFICADAS EN FUNCIONES ANTERIORES	\$173,092,392.02	\$149,440,640.08	\$147,755,956.70	\$1,684,683.38	\$147,755,956.70	\$0.00	\$1,684,683.38	\$147,755,956.70	\$147,755,956.70	\$0.00
4100 - TRANSACCIONES DE LA DEUDA PUBLICA / COSTO FINANCIERO DE LA DEUDA	\$173,092,392.02	\$149,440,640.08	\$147,755,956.70	\$1,684,683.38	\$147,755,956.70	\$0.00	\$1,684,683.38	\$147,755,956.70	\$147,755,956.70	\$0.00
TOTALFUNCION	\$173,092,392.02	\$149,440,640.08	\$147,755,956.70	\$1,684,683.38	\$147,755,956.70	\$0.00	\$1,684,683.38	\$147,755,956.70	\$147,755,956.70	\$0.00
4200 - TRANSFERENCIAS, PARTICIPACIONES Y APORTACIONES ENTRE DIFERENTES NIVELES Y ORDENES DE GOBIERNO	\$46,487,185.29	\$48,875,690.19	\$47,481,974.99	\$1,393,715.20	\$47,481,974.99	\$0.00	\$1,393,715.20	\$47,481,974.99	\$47,481,974.99	\$0.00
4210 - TRANSFERENCIAS ENTRE DIFERENTES NIVELES Y ORDENES DE GOBIERNO	\$46,487,185.29	\$48,875,690.19	\$47,481,974.99	\$1,393,715.20	\$47,481,974.99	\$0.00	\$1,393,715.20	\$47,481,974.99	\$47,481,974.99	\$0.00
TOTALFUNCION	\$46,487,185.29	\$48,875,690.19	\$47,481,974.99	\$1,393,715.20	\$47,481,974.99	\$0.00	\$1,393,715.20	\$47,481,974.99	\$47,481,974.99	\$0.00
TOTAL FINALIDAD	\$219,579,577.31	\$198,316,330.27	\$195,237,931.69	\$3,076,398.58	\$2,494,247,239.09	\$0.00	\$3,076,398.58	\$195,237,931.69	\$195,237,931.69	\$0.00
TOTAL RAMO O DEPENDENCIA	\$1,774,173,591.96	\$2,691,957,996.71	\$2,494,247,239.25	\$197,710,759.45	\$2,494,247,239.09	\$0.16	\$197,710,759.61	\$2,494,247,239.09	\$2,494,247,239.09	\$0.00

MUNICIPIO DE SAN NICOLAS DE LOS GARZA, N.L.
(6) Estado sobre el Ejercicio del Presupuesto por: Ente Público / Fuente de Financiamiento

Diciembre de 2021

Secretaría: Todas

Unidad responsable: Todas

Fuente de financiamiento: Todas

Divisor: Pesos

RAMO O DEPENDENCIA FUENTE DE FINANCIAMIENTO	Presupuesto de Egresos Aprobado	Presupuesto Vigente	Comprometido	Presupuesto Disponibles Para Comprometer		Devengado	Comprometido No Devengado	Presupuesto Sin Devengar	Ejercido	Pagado	Deuda del ejercicio
				4=(2-3)	5						
31110 - GOBIERNO MUNICIPAL											
11 - Recursos Fiscales	\$0.00	\$0.00	\$0.00	\$0.00	\$0.00	\$0.00	\$0.00	\$0.00	\$0.00	\$0.00	\$0.00
111 - Recursos Fiscales	\$804,621,868.49	\$1,767,586,880.76	\$1,582,248,237.75	\$185,338,643.01	\$1,582,248,237.59	\$0.16	\$0.16	\$185,338,643.17	\$1,582,248,237.59	\$1,582,248,237.59	\$0.00
151 - Recursos Federales	\$561,963,856.13	\$561,952,283.83	\$551,200,834.51	\$10,751,449.32	\$551,200,834.51	\$0.00	\$0.00	\$10,751,449.32	\$551,200,834.51	\$551,200,834.51	\$0.00
161 - Recursos Estatales	\$69,099,561.28	\$69,320,234.13	\$69,302,155.35	\$18,078.78	\$69,302,155.35	\$0.00	\$0.00	\$18,078.78	\$69,302,155.35	\$69,302,155.35	\$0.00
164 - Recursos Estatales	\$0.00	\$63,750.00	\$63,659.81	\$90.19	\$63,659.81	\$0.00	\$0.00	\$90.19	\$63,659.81	\$63,659.81	\$0.00
165 - Recursos Estatales	\$13,282,733.10	\$3,864,054.08	\$3,864,031.70	\$22.38	\$3,864,031.70	\$0.00	\$0.00	\$22.38	\$3,864,031.70	\$3,864,031.70	\$0.00
251 - Recursos Federales	\$298,494,855.24	\$269,933,066.83	\$268,344,975.37	\$1,588,091.46	\$268,344,975.37	\$0.00	\$0.00	\$1,588,091.46	\$268,344,975.37	\$268,344,975.37	\$0.00
262 - Recursos Estatales	\$12,989,821.49	\$13,748,410.89	\$13,748,410.38	\$0.51	\$13,748,410.38	\$0.00	\$0.00	\$0.51	\$13,748,410.38	\$13,748,410.38	\$0.00
263 - Recursos Estatales	\$13,720,895.24	\$5,387,434.63	\$5,373,051.43	\$14,383.20	\$5,373,051.43	\$0.00	\$0.00	\$14,383.20	\$5,373,051.43	\$5,373,051.43	\$0.00
264 - Recursos Estatales	\$0.00	\$101,883.55	\$101,882.95	\$0.60	\$101,882.95	\$0.00	\$0.00	\$0.60	\$101,882.95	\$101,882.95	\$0.00
SIN CONFIGURACION -	\$0.00	\$0.00	\$0.00	\$0.00	\$0.00	\$0.00	\$0.00	\$0.00	\$0.00	\$0.00	\$0.00
TOTAL RAMO O DEPENDENCIA	\$1,774,173,591.98	\$2,691,957,998.71	\$2,494,247,239.25	\$197,710,759.45	\$2,494,247,239.09	\$0.16	\$0.16	\$197,710,759.61	\$2,494,247,239.09	\$2,494,247,239.09	\$0.00

MUNICIPIO DE SAN NICOLAS DE LOS GARZA, N.L.
7) Estado sobre el Ejercicio del Presupuesto por: Ente Público / Distribución Geográfica (Entidad Federativa)
Diciembre de 2021
Secretaría: Todas

Divisor: Pesos

Ramo / Sector Entidad Federativa Municipio Localidad	Acumulados (CONAC)									
	Presupuesto de Egresos Aprobado	Presupuesto Vigente	Comprometido	Presupuesto Disponible Para Comprometer	Devengado	Comprometido No Devengado	Presupuesto Sin Devengar	Ejercido	Pagado	Deuda del ejercicio
	1	2	3	4=(2-3)	5	6=(3-5)	7=(2-5)	8	9	10=(5-8)
GOBIERNO MUNICIPAL Nuevo León San Nicolás de los Garza San Nicolás de los Garza	\$1,774,173,591.98	\$2,691,957,996.71	\$2,494,247,239.25	\$197,710,759.45	\$2,494,247,239.09	\$0.16	\$197,710,759.61	\$2,494,247,239.09	\$2,494,247,239.09	\$0.00

MUNICIPIO DE SAN NICOLAS DE LOS GARZA, N.L.
 Diciembre de 2021
 Divisor: Pesos
 Secretarías: Todas
 Programa: Todos

(g) Estado sobre el Ejercicio del Presupuesto por: Ramo o Dependencia / Programa

RAMO O DEPENDENCIA SECRETARIA PROGRAMA	Presupuesto de Egresos Aprobado	Ampliaciones	Reducciones	Presupuesto Vigente	Comprometido	Presupuesto disponible para comprometer	Devengado	Compromisos sin devengar	Presupuesto vigente sin devengar	Ejercido	Devengado sin ejercer	Pagado	Ejercido sin pagar	Cuentas por pagar
3116 - GOBIERNO MUNICIPAL														
301 - CABLEDO														
1105 - REGULACIÓN Y SUPERVISIÓN	\$1,257,579.69	\$1,140,011.94	\$-1,665,529.72	\$1,018,001.91	\$13,894,520.34	\$1,213,541.57	\$13,894,520.34	\$0.00	\$1,213,541.57	\$13,894,520.34	\$0.00	\$13,894,520.34	\$0.00	\$0.00
TOTAL SECRETARIA	\$1,257,579.69	\$1,140,011.94	\$-1,665,529.72	\$1,018,001.91	\$13,894,520.34	\$1,213,541.57	\$13,894,520.34	\$0.00	\$1,213,541.57	\$13,894,520.34	\$0.00	\$13,894,520.34	\$0.00	\$0.00
302 - SECRETARIA DE AYUNTAMIENTO														
1121 - PRESTACIÓN DE SERVICIOS PÚBLICOS	\$7,703,806.09	\$3,424,770.86	\$4,793,729.52	\$6,634,648.63	\$6,998,656.69	\$3,768,789.58	\$6,998,656.69	\$0.00	\$3,768,789.58	\$6,998,656.69	\$0.00	\$6,998,656.69	\$0.00	\$0.00
1105 - REGULACIÓN Y SUPERVISIÓN	\$3,300,362.29	\$3,171,070.15	\$-2,659,154.25	\$4,272,811.12	\$38,098,646.64	\$1,176,262.46	\$38,098,646.64	\$0.00	\$1,176,262.46	\$38,098,646.64	\$0.00	\$38,098,646.64	\$0.00	\$0.00
1131 - APOYO AL PROCESO PRESUPUESTARIO Y PARA MEJORAR LA EFICIENCIA INSTITUCIONAL	\$11,403,443.80	\$4,693,431.86	\$-3,388,671.74	\$15,471,864.60	\$172,426,875.01	\$2,461,719.79	\$172,426,875.01	\$0.00	\$2,461,719.79	\$172,426,875.01	\$0.00	\$172,426,875.01	\$0.00	\$0.00
1132 - APOYO A LA FUNCIÓN PÚBLICA Y AL MEJORAMIENTO DE LA GESTIÓN	\$4,895,671.87	\$1,566,622.23	\$-1,015,620.26	\$3,956,489.64	\$1,967,269.39	\$259,219.64	\$1,967,269.39	\$0.00	\$259,219.64	\$1,967,269.39	\$0.00	\$1,967,269.39	\$0.00	\$0.00
TOTAL SECRETARIA	\$63,487,654.01	\$49,227,442.70	\$-3,301,149,673.31	\$72,359,177.40	\$219,602,843.34	\$5,762,334.08	\$219,602,843.34	\$0.00	\$5,762,334.08	\$219,602,843.34	\$0.00	\$219,602,843.34	\$0.00	\$0.00
304 - SECRETARIA DE FINANZAS Y TESORERIA														
1131 - APOYO AL PROCESO PRESUPUESTARIO Y PARA MEJORAR LA EFICIENCIA INSTITUCIONAL	\$275,699,615.72	\$329,249,732.06	\$-2,971,515,093.90	\$1,024,431,478.96	\$14,364,503.47	\$11,046,579.41	\$14,364,503.47	\$0.00	\$11,046,579.41	\$14,364,503.47	\$0.00	\$14,364,503.47	\$0.00	\$0.00
TOTAL SECRETARIA	\$275,699,615.72	\$329,249,732.06	\$-2,971,515,093.90	\$1,024,431,478.96	\$14,364,503.47	\$11,046,579.41	\$14,364,503.47	\$0.00	\$11,046,579.41	\$14,364,503.47	\$0.00	\$14,364,503.47	\$0.00	\$0.00
308 - CONTRALORIA MUNICIPAL														
1131 - APOYO AL PROCESO PRESUPUESTARIO Y PARA MEJORAR LA EFICIENCIA INSTITUCIONAL	\$14,403,723.70	\$5,842,795.13	\$4,419,693.94	\$10,227,834.80	\$15,301,542.87	\$6,267,262.07	\$15,301,542.87	\$0.00	\$6,267,262.07	\$15,301,542.87	\$0.00	\$15,301,542.87	\$0.00	\$0.00
1132 - APOYO A LA FUNCIÓN PÚBLICA Y AL MEJORAMIENTO DE LA GESTIÓN	\$6,907,079.82	\$4,447,659.27	\$-4,296,295.06	\$1,750,075.03	\$6,837,073.78	\$420,691.25	\$6,837,073.78	\$0.00	\$420,691.25	\$6,837,073.78	\$0.00	\$6,837,073.78	\$0.00	\$0.00
TOTAL SECRETARIA	\$21,310,803.52	\$10,290,454.40	\$-8,715,988.99	\$11,977,910.83	\$22,138,616.65	\$1,687,953.32	\$22,138,616.65	\$0.00	\$1,687,953.32	\$22,138,616.65	\$0.00	\$22,138,616.65	\$0.00	\$0.00
307 - SECRETARIA DE OBRAS PÚBLICAS, DESARROLLO URBANO														
1121 - PRESTACIÓN DE SERVICIOS PÚBLICOS	\$21,133,896.32	\$1,207,231,628.46	\$-466,538,173.35	\$622,305,651.46	\$500,477,395.99	\$15,849,495.47	\$500,477,395.99	\$0.00	\$15,849,495.47	\$500,477,395.99	\$0.00	\$500,477,395.99	\$0.00	\$0.00
1125 - REGULACIÓN Y SUPERVISIÓN	\$3,084,665.45	\$7,861,543.74	\$5,296,427.68	\$6,043,817.79	\$6,525,469.97	\$48,695.54	\$6,525,469.97	\$0.00	\$48,695.54	\$6,525,469.97	\$0.00	\$6,525,469.97	\$0.00	\$0.00
1131 - APOYO AL PROCESO PRESUPUESTARIO Y PARA MEJORAR LA EFICIENCIA INSTITUCIONAL	\$10,460,247.27	\$1,771,099.82	\$-5,519,934.29	\$1,694,332.74	\$13,998,891.99	\$9,648,179.00	\$13,998,891.99	\$0.00	\$9,648,179.00	\$13,998,891.99	\$0.00	\$13,998,891.99	\$0.00	\$0.00
TOTAL SECRETARIA	\$34,678,809.04	\$2,740,675,000.08	\$-922,276,505.32	\$640,343,882.99	\$620,901,687.95	\$15,906,370.01	\$620,901,687.95	\$0.00	\$15,906,370.01	\$620,901,687.95	\$0.00	\$620,901,687.95	\$0.00	\$0.00
309 - SECRETARIA DE DESARROLLO HUMANO														
1121 - PRESTACIÓN DE SERVICIOS PÚBLICOS	\$7,694,209.51	\$7,297,919.80	\$-3,800,042.23	\$11,564,479.14	\$10,560,540.87	\$9,971,837.27	\$10,560,540.87	\$0.00	\$9,971,837.27	\$10,560,540.87	\$0.00	\$10,560,540.87	\$0.00	\$0.00
1124 - PROMOCIÓN Y FOMENTO	\$7,113,779.58	\$3,707,209.41	\$4,307,262.19	\$15,453,559.96	\$15,515,542.09	\$819,173.20	\$15,515,542.09	\$0.00	\$819,173.20	\$15,515,542.09	\$0.00	\$15,515,542.09	\$0.00	\$0.00
1131 - APOYO AL PROCESO PRESUPUESTARIO Y PARA MEJORAR LA EFICIENCIA INSTITUCIONAL	\$5,446,426.85	\$4,084,543.42	\$4,692,430.74	\$5,732,596.54	\$5,272,269.71	\$486,336.83	\$5,272,269.71	\$0.00	\$486,336.83	\$5,272,269.71	\$0.00	\$5,272,269.71	\$0.00	\$0.00
TOTAL SECRETARIA	\$20,254,416.94	\$15,090,672.63	\$-3,109,714.26	\$32,750,635.64	\$31,348,352.67	\$10,277,147.27	\$31,348,352.67	\$0.00	\$10,277,147.27	\$31,348,352.67	\$0.00	\$31,348,352.67	\$0.00	\$0.00
310 - SECRETARIA DE SERVICIOS PÚBLICOS														
1121 - PRESTACIÓN DE SERVICIOS PÚBLICOS	\$492,190,941.71	\$269,019,659.87	\$-262,361,000.69	\$496,403,159.85	\$403,867,964.09	\$4,951,134.59	\$403,867,964.09	\$0.00	\$4,951,134.59	\$403,867,964.09	\$0.00	\$403,867,964.09	\$0.00	\$0.00
1131 - APOYO AL PROCESO PRESUPUESTARIO Y PARA MEJORAR LA EFICIENCIA INSTITUCIONAL	\$38,896,248.92	\$17,942,985.94	\$-13,171,599.63	\$14,861,661.06	\$38,884,335.70	\$1,793,277.26	\$38,884,335.70	\$0.00	\$1,793,277.26	\$38,884,335.70	\$0.00	\$38,884,335.70	\$0.00	\$0.00
TOTAL SECRETARIA	\$531,087,190.63	\$286,962,645.81	\$-275,532,599.32	\$511,264,820.91	\$442,752,299.08	\$6,744,314.86	\$442,752,299.08	\$0.00	\$6,744,314.86	\$442,752,299.08	\$0.00	\$442,752,299.08	\$0.00	\$0.00
312 - SECRETARIA DE SEGURIDAD PÚBLICA														
1121 - PRESTACIÓN DE SERVICIOS PÚBLICOS	\$294,442,852.78	\$145,293,771.42	\$-185,937,207.29	\$209,764,156.85	\$280,000,843.33	\$3,673,355.99	\$280,000,843.33	\$0.00	\$3,673,355.99	\$280,000,843.33	\$0.00	\$280,000,843.33	\$0.00	\$0.00
1127 - ESPECÍFICOS	\$12,296,465.58	\$4,694,033.88	\$-4,203,579.69	\$13,596,603.14	\$11,967,167.09	\$68,698.00	\$11,967,167.09	\$0.00	\$68,698.00	\$11,967,167.09	\$0.00	\$11,967,167.09	\$0.00	\$0.00

MUNICIPIO DE SAN NICOLAS DE LOS GARZA, N.L.
(g) Estado sobre el Ejercicio del Presupuesto por: Ramo o Dependencia / Programa
Diciembre de 2021

Divisor: Pesos
Secretaría: Todas
Programa: Todos

Acumulados (CONAC)

RAMO O DEPENDENCIA	Presupuesto de Egresos Aprobado	Ampliaciones	Reducciones	Presupuesto Vigente	Comprometido	Presupuesto disponible para comprometer	Devengado	Compromisos sin devengar	Presupuesto vigente sin devengar	Ejercicio sin ejercer	Pagado	Ejercido sin pagar	Cuentas por pagar
SECRETARIA	1	2	3	4	5	6=(4-5)	7	8=(5-7)	9=(4-7)	10	12	13=(10-12)	14=(7-12)
PROGRAMA													
1131 - APOYO AL PROCESO PRESUPUESTARIO Y PARA MEJORAR LA EFICIENCIA INSTITUCIONAL	\$14,720,961.42	\$4,378,508.09	\$-12,263,817.25	\$14,424,273.33	\$14,124,864.33	\$623,569.95	\$14,124,864.33	\$0.00	\$623,569.95	\$14,124,864.33	\$14,124,864.33	\$0.00	\$0.00
TOTAL SECRETARIA	\$12,263,569.76	\$108,337,250.33	\$-1,122,475,222.82	\$111,126,324.90	\$308,226,684.83	\$4,688,629.20	\$308,226,684.83	\$0.00	\$4,688,629.20	\$308,226,684.83	\$308,226,684.83	\$0.00	\$0.00
313 - SECRETARIA TECNICA													
1124 - PROMOCION Y FOMENTO	\$0.00	\$0.00	\$0.00	\$0.00	\$0.00	\$0.00	\$0.00	\$0.00	\$0.00	\$0.00	\$0.00	\$0.00	\$0.00
1125 - REGULACION Y SUPERVISION	\$6,804,271.02	\$1,965,329.67	\$-5,398,739.46	\$3,672,871.23	\$3,365,207.78	\$637,489.46	\$3,365,207.78	\$0.00	\$637,489.46	\$3,365,207.78	\$3,365,207.78	\$0.00	\$0.00
1131 - APOYO AL PROCESO PRESUPUESTARIO Y PARA MEJORAR LA EFICIENCIA INSTITUCIONAL	\$0.00	\$1,260,628.31	\$-8,001,698.54	\$7,549,220.77	\$7,446,374.79	\$13,218.98	\$7,446,374.79	\$0.00	\$13,218.98	\$7,446,374.79	\$7,446,374.79	\$0.00	\$0.00
1132 - APOYO A LA FUNCION PUBLICA Y AL MEJORAMIENTO DE LA GESTION	\$3,337,200.25	\$20,671,147.42	\$-18,307,024.93	\$11,759,477.78	\$16,190,803.19	\$864,437.07	\$16,190,803.19	\$0.00	\$864,437.07	\$16,190,803.19	\$16,190,803.19	\$0.00	\$0.00
TOTAL SECRETARIA	\$0.00	\$2,725,546.04	\$-4,172,869.23	\$563,576.11	\$547,307.46	\$22,674.63	\$547,307.46	\$0.00	\$22,674.63	\$547,307.46	\$547,307.46	\$0.00	\$0.00
315 - PREVISION SOCIAL	\$38,136,986.27	\$25,733,173.44	\$-8,367,768.84	\$52,911,578.87	\$27,424,288.24	\$17,464,288.24	\$27,424,288.24	\$0.00	\$17,464,288.24	\$27,424,288.24	\$27,424,288.24	\$0.00	\$0.00
1112 - OTROS SUBSIDIOS	\$48,497,180.29	\$27,687,403.30	\$-26,460,264.40	\$49,674,680.19	\$47,461,824.89	\$1,203,150.20	\$47,461,824.89	\$0.00	\$1,203,150.20	\$47,461,824.89	\$47,461,824.89	\$0.00	\$0.00
1151 - PENSIONES Y JUBILACIONES	\$215,271,144.29	\$122,529,847.86	\$-1,107,878,863.83	\$219,792,046.54	\$219,684,022.83	\$32,027.71	\$219,684,022.83	\$0.00	\$32,027.71	\$219,684,022.83	\$219,684,022.83	\$0.00	\$0.00
TOTAL SECRETARIA	\$27,088,322.56	\$136,419,227.66	\$-1,217,472,869.03	\$268,632,730.73	\$267,139,267.82	\$3,465,732.91	\$267,139,267.82	\$0.00	\$3,465,732.91	\$267,139,267.82	\$267,139,267.82	\$0.00	\$0.00
316 - SECRETARIA DE PARTICIPACION CIUDADANA													
1124 - PROMOCION Y FOMENTO	\$11,181,373.15	\$9,841,320.11	\$4,607,654.93	\$14,527,840.75	\$14,124,627.38	\$403,283.36	\$14,124,627.38	\$0.00	\$403,283.36	\$14,124,627.38	\$14,124,627.38	\$0.00	\$0.00
1131 - APOYO AL PROCESO PRESUPUESTARIO Y PARA MEJORAR LA EFICIENCIA INSTITUCIONAL	\$6,463,274.18	\$28,229,830.73	\$-24,429,830.73	\$4,249,674.08	\$3,798,364.99	\$508,729.30	\$3,798,364.99	\$0.00	\$508,729.30	\$3,798,364.99	\$3,798,364.99	\$0.00	\$0.00
TOTAL SECRETARIA	\$17,644,647.33	\$38,071,150.84	\$-20,837,481.66	\$18,777,514.83	\$17,923,032.37	\$942,012.66	\$17,923,032.37	\$0.00	\$942,012.66	\$17,923,032.37	\$17,923,032.37	\$0.00	\$0.00
318 - DIRECCION GENERAL DE SALUD													
1131 - APOYO AL PROCESO PRESUPUESTARIO Y PARA MEJORAR LA EFICIENCIA INSTITUCIONAL	\$38,783,473.69	\$93,874,143.38	\$-36,670,207.73	\$97,027,419.34	\$98,425,963.23	\$1,398,543.89	\$98,425,963.23	\$0.00	\$1,398,543.89	\$98,425,963.23	\$98,425,963.23	\$0.00	\$0.00
TOTAL SECRETARIA	\$38,783,473.69	\$93,874,143.38	\$-36,670,207.73	\$97,027,419.34	\$98,425,963.23	\$1,398,543.89	\$98,425,963.23	\$0.00	\$1,398,543.89	\$98,425,963.23	\$98,425,963.23	\$0.00	\$0.00
320 - SECRETARIA DE MOVILIDAD													
1131 - PRESTACION DE SERVICIOS PUBLICOS	\$48,334,227.10	\$44,800,316.84	\$-9,804,615.93	\$93,330,927.96	\$91,337,313.63	\$2,026,614.33	\$91,337,313.63	\$0.00	\$2,026,614.33	\$91,337,313.63	\$91,337,313.63	\$0.00	\$0.00
TOTAL SECRETARIA	\$48,334,227.10	\$44,800,316.84	\$-9,804,615.93	\$93,330,927.96	\$91,337,313.63	\$2,026,614.33	\$91,337,313.63	\$0.00	\$2,026,614.33	\$91,337,313.63	\$91,337,313.63	\$0.00	\$0.00
321 - DIRECCION GENERAL DE BIENESTAR SOCIAL													
1121 - PRESTACION DE SERVICIOS PUBLICOS	\$32,556,800.73	\$22,128,158.20	\$-13,001,529.75	\$41,677,487.27	\$40,130,544.81	\$648,978.46	\$40,130,544.81	\$0.00	\$648,978.46	\$40,130,544.81	\$40,130,544.81	\$0.00	\$0.00
1131 - APOYO AL PROCESO PRESUPUESTARIO Y PARA MEJORAR LA EFICIENCIA INSTITUCIONAL	\$2,650,801.81	\$1,131,051.91	\$-1,121,318.49	\$2,659,663.91	\$2,516,470.24	\$60,253.47	\$2,516,470.24	\$0.00	\$60,253.47	\$2,516,470.24	\$2,516,470.24	\$0.00	\$0.00
TOTAL SECRETARIA	\$35,207,602.54	\$23,259,210.11	\$-14,122,848.24	\$44,337,151.18	\$42,647,015.05	\$709,231.93	\$42,647,015.05	\$0.00	\$709,231.93	\$42,647,015.05	\$42,647,015.05	\$0.00	\$0.00
322 - PRESIDENCIA MUNICIPAL													
1132 - APOYO A LA FUNCION PUBLICA Y AL MEJORAMIENTO DE LA GESTION	\$8,134,826.80	\$2,327,085.43	\$-1,915,366.27	\$8,546,545.96	\$8,371,500.12	\$175,045.84	\$8,371,500.12	\$0.00	\$175,045.84	\$8,371,500.12	\$8,371,500.12	\$0.00	\$0.00
TOTAL SECRETARIA	\$8,134,826.80	\$2,327,085.43	\$-1,915,366.27	\$8,546,545.96	\$8,371,500.12	\$175,045.84	\$8,371,500.12	\$0.00	\$175,045.84	\$8,371,500.12	\$8,371,500.12	\$0.00	\$0.00
323 - CONSERVIA JURIDICA													
1125 - REGULACION Y SUPERVISION	\$4,893,367.81	\$1,216,684.47	\$-1,123,800.99	\$4,786,251.29	\$4,472,532.32	\$379,938.97	\$4,472,532.32	\$0.00	\$379,938.97	\$4,472,532.32	\$4,472,532.32	\$0.00	\$0.00
TOTAL SECRETARIA	\$4,893,367.81	\$1,216,684.47	\$-1,123,800.99	\$4,786,251.29	\$4,472,532.32	\$379,938.97	\$4,472,532.32	\$0.00	\$379,938.97	\$4,472,532.32	\$4,472,532.32	\$0.00	\$0.00

MUNICIPIO DE SAN NICOLAS DE LOS GARZA, N.L.
(g) Estado sobre el Ejercicio del Presupuesto por: Ramo o Dependencia / Programa
Diciembre de 2021
Divisor: Pesos
Secretaría: Todas
Programa: Todos

RAMO O DEPENDENCIA	PROGRAMA	Presupuesto de Egresos Aprobado	Ampliaciones	Reducciones	Presupuesto Vigente	Compromisos	Presupuesto disponible para comprometer	Devengado	Compromisos sin devengar	Presupuesto vigente sin devengar	Ejercido	Devengado sin ejercer	Pagado	Ejercido sin pagar	Cuentas por pagar
		1	2	3	4	5	6-(4-5)	7	8-(5-7)	9-(4-7)	10	11-(7-10)	12	13-(10-12)	14-(7-12)
	SECRETARIA	31,774,173,591.96	52,803,250,134.95	5,182,475,718.25	82,291,957,998.71	82,484,262,295.25	519,780,708.46	82,484,262,295.00	53.16	519,780,708.41	82,484,262,295.00	55.00	82,464,262,236.09	85.00	361.00
	PROGRAMA														
	TOTAL RAMO O DEPENDENCIA														

MUNICIPIO DE SAN NICOLAS DE LOS GARZA, N.L.
(h) Estado sobre el Ejercicio del Presupuesto por: Ramo o Dependencia / Unidad Responsable / Programa
Diciembre de 2021
Divisor: Pesos
Unidad responsable: Todos

Secretaría: Todas
Programa: Todos

RAMO O DEPENDENCIA SECRETARÍA UNIDAD RESPONSABLE PROGRAMA	Acumulados (CONAC)													
	1	2	3	4	5	6-(4-5)	7	8-(5-7)	9-(4-7)	10	11-(7-10)	12	13-(10-12)	14-(7-12)
	Presupuesto de Egresos Aprobado	Ampliaciones	Reducciones	Presupuesto Vigente	Comprometido	Presupuesto disponible para comprometer	Devengado	Compromisos sin devengar	Presupuesto vigente sin devengar	Ejercido	Devengado sin ejercer	Pagado	Ejercido sin pagar	Cuentas por pagar
31119 - GOBIERNO MUNICIPAL 351 - CABILDO 051 - CABILDO 1125 - REGULACIÓN Y SUPERVISIÓN	\$1,052,579.89	\$3,146,611.94	\$-1,665,529.72	\$1,487,051.91	\$13,894,520.34	\$10,541.57	\$13,884,520.34	\$0.00	\$125,541.57	\$13,884,520.34	\$0.00	\$13,884,520.34	\$0.00	\$0.00
TOTAL UNIDAD RESPONSABLE	\$1,052,579.89	\$3,146,611.94	\$-1,665,529.72	\$1,487,051.91	\$13,894,520.34	\$10,541.57	\$13,884,520.34	\$0.00	\$125,541.57	\$13,884,520.34	\$0.00	\$13,884,520.34	\$0.00	\$0.00
TOTAL SECRETARÍA	\$1,052,579.89	\$3,146,611.94	\$-1,665,529.72	\$1,487,051.91	\$13,894,520.34	\$10,541.57	\$13,884,520.34	\$0.00	\$125,541.57	\$13,884,520.34	\$0.00	\$13,884,520.34	\$0.00	\$0.00
300 - SECRETARÍA DE AYUNTAMIENTO 016 - OFICINA DEL SECRETARIO DE AYUNTAMIENTO 1125 - REGULACIÓN Y SUPERVISIÓN	\$3,949,020.82	\$4,443,619.66	\$-1,031,760.76	\$3,911,858.71	\$6,391,570.00	\$310,744.65	\$3,911,858.71	\$0.00	\$310,744.65	\$3,911,858.71	\$0.00	\$3,911,858.71	\$0.00	\$0.00
TOTAL UNIDAD RESPONSABLE	\$3,949,020.82	\$4,443,619.66	\$-1,031,760.76	\$3,911,858.71	\$6,391,570.00	\$310,744.65	\$3,911,858.71	\$0.00	\$310,744.65	\$3,911,858.71	\$0.00	\$3,911,858.71	\$0.00	\$0.00
200 - DIRECCIÓN DE PROTECCIÓN CIVIL Y BOMBEROS 1125 - REGULACIÓN Y SUPERVISIÓN	\$17,418,549.47	\$15,081,073.47	\$-1,077,066.03	\$13,973,967.41	\$19,650,461.65	\$1,631,975.47	\$13,973,967.41	\$0.00	\$1,631,975.47	\$13,973,967.41	\$0.00	\$13,973,967.41	\$0.00	\$0.00
TOTAL UNIDAD RESPONSABLE	\$17,418,549.47	\$15,081,073.47	\$-1,077,066.03	\$13,973,967.41	\$19,650,461.65	\$1,631,975.47	\$13,973,967.41	\$0.00	\$1,631,975.47	\$13,973,967.41	\$0.00	\$13,973,967.41	\$0.00	\$0.00
220 - DIRECCIÓN DE GOBIERNO 1131 - APOYO AL PROCESO PRESUPUESTARIO Y PARA MEJORAR LA EFICIENCIA INSTITUCIONAL	\$17,418,549.47	\$15,081,073.47	\$-1,077,066.03	\$13,973,967.41	\$19,650,461.65	\$1,631,975.47	\$13,973,967.41	\$0.00	\$1,631,975.47	\$13,973,967.41	\$0.00	\$13,973,967.41	\$0.00	\$0.00
TOTAL UNIDAD RESPONSABLE	\$17,418,549.47	\$15,081,073.47	\$-1,077,066.03	\$13,973,967.41	\$19,650,461.65	\$1,631,975.47	\$13,973,967.41	\$0.00	\$1,631,975.47	\$13,973,967.41	\$0.00	\$13,973,967.41	\$0.00	\$0.00
227 - DIRECCIÓN DE INSPECCIÓN 1125 - REGULACIÓN Y SUPERVISIÓN	\$10,000,413.57	\$9,746,790.03	\$4,290,839.52	\$15,198,268.08	\$12,073,402.72	\$174,874.35	\$12,073,402.72	\$0.00	\$174,874.35	\$12,073,402.72	\$0.00	\$12,073,402.72	\$0.00	\$0.00
TOTAL UNIDAD RESPONSABLE	\$10,000,413.57	\$9,746,790.03	\$4,290,839.52	\$15,198,268.08	\$12,073,402.72	\$174,874.35	\$12,073,402.72	\$0.00	\$174,874.35	\$12,073,402.72	\$0.00	\$12,073,402.72	\$0.00	\$0.00
260 - DIRECCIÓN DE SEGURIDAD CIUDADANA 1121 - PRESTACIÓN DE SERVICIOS PÚBLICOS	\$7,300,895.09	\$3,631,750.86	\$4,260,730.33	\$4,504,946.63	\$6,198,696.65	\$306,198.64	\$4,504,946.63	\$0.00	\$306,198.64	\$4,504,946.63	\$0.00	\$4,504,946.63	\$0.00	\$0.00
TOTAL UNIDAD RESPONSABLE	\$7,300,895.09	\$3,631,750.86	\$4,260,730.33	\$4,504,946.63	\$6,198,696.65	\$306,198.64	\$4,504,946.63	\$0.00	\$306,198.64	\$4,504,946.63	\$0.00	\$4,504,946.63	\$0.00	\$0.00
310 - CENTRO INTEGRAL DE TRANSPARENCIA Y PROTECCIÓN DE DATOS PERSO 1132 - APOYO A LA FUNCIÓN PÚBLICA Y AL MEJORAMIENTO DE LA GESTIÓN	\$2,391,020.01	\$2,752,627.59	\$-1,252,098.86	\$1,499,528.71	\$1,198,348.59	\$202,275.02	\$1,198,348.59	\$0.00	\$202,275.02	\$1,198,348.59	\$0.00	\$1,198,348.59	\$0.00	\$0.00
TOTAL UNIDAD RESPONSABLE	\$2,391,020.01	\$2,752,627.59	\$-1,252,098.86	\$1,499,528.71	\$1,198,348.59	\$202,275.02	\$1,198,348.59	\$0.00	\$202,275.02	\$1,198,348.59	\$0.00	\$1,198,348.59	\$0.00	\$0.00
319 - SISTEMA DE JUSTICIA CIVICA MUNICIPAL 1131 - APOYO AL PROCESO PRESUPUESTARIO Y PARA MEJORAR LA EFICIENCIA INSTITUCIONAL	\$4,971,790.74	\$1,545,464.55	\$-1,601,795.96	\$4,915,459.33	\$4,560,408.40	\$150,467.14	\$4,915,459.33	\$0.00	\$150,467.14	\$4,915,459.33	\$0.00	\$4,915,459.33	\$0.00	\$0.00
TOTAL UNIDAD RESPONSABLE	\$4,971,790.74	\$1,545,464.55	\$-1,601,795.96	\$4,915,459.33	\$4,560,408.40	\$150,467.14	\$4,915,459.33	\$0.00	\$150,467.14	\$4,915,459.33	\$0.00	\$4,915,459.33	\$0.00	\$0.00
320 - DIRECCIÓN DE ORDENAMIENTO PATRIMONIAL 1131 - APOYO AL PROCESO PRESUPUESTARIO Y PARA MEJORAR LA EFICIENCIA INSTITUCIONAL	\$6,130,434.50	\$40,647,124.13	\$-296,632,819.41	\$196,844,749.22	\$196,294,447.79	\$2,650,296.43	\$196,294,447.79	\$0.00	\$2,650,296.43	\$196,294,447.79	\$0.00	\$196,294,447.79	\$0.00	\$0.00
TOTAL UNIDAD RESPONSABLE	\$6,130,434.50	\$40,647,124.13	\$-296,632,819.41	\$196,844,749.22	\$196,294,447.79	\$2,650,296.43	\$196,294,447.79	\$0.00	\$2,650,296.43	\$196,294,447.79	\$0.00	\$196,294,447.79	\$0.00	\$0.00
321 - DIRECCIÓN DE MEJORA REGULATORIA														

MUNICIPIO DE SAN NICOLAS DE LOS GARZA, N.L.
(H) Estado sobre el Ejercicio del Presupuesto por: Ramo o Dependencia / Unidad Responsable / Programa
Diciembre de 2021

Divisor: Pesos

Secretaría: Todos
Programa: Todos

Unidad responsable: Todas

RAMO O DEPENDENCIA SECRETARÍA UNIDAD RESPONSABLE PROGRAMA	Acumulados (CONAC)													
	1	2	3	4	5	6-(4-5)	7	8-(5-7)	9-(4-7)	10	11-(7-10)	12	13-(10-12)	14-(7-12)
Presupuesto de Egresos Aprobado	Ampliaciones	Reducciones	Presupuesto Vigente	Comprometido	Presupuesto disponible para comprometer	Devengado	Compromisos sin devengar	Presupuesto vigente sin devengar	Ejercido	Devengado sin ejercer	Pagado	Ejercido sin pagar	Cuentas por pagar	
1131 - APOYO A LA FUNCIÓN PÚBLICA Y AL MEJORAMIENTO DE LA GESTIÓN	\$2,225,919.96	\$1,786,195.14	\$-1,953,191.47	\$1,367,209.65	\$1,798,336.43	\$32,848.29	\$1,765,488.14	\$0.00	\$2,244.22	\$1,798,216.41	\$0.00	\$1,798,216.41	\$0.00	
TOTAL UNIDAD RESPONSABLE	\$2,225,919.96	\$1,786,195.14	\$-1,953,191.47	\$1,367,209.65	\$1,798,336.43	\$32,848.29	\$1,765,488.14	\$0.00	\$2,244.22	\$1,798,216.41	\$0.00	\$1,798,216.41	\$0.00	
TOTAL SECRETARÍA	\$3,440,852.01	\$492,327,442.70	\$-330,148,873.31	\$225,359,177.46	\$219,852,848.34	\$3,752,534.08	\$19,879,842.34	\$0.00	\$6,762,344.06	\$2,19,622,842.34	\$0.00	\$2,19,622,842.34	\$0.00	
304 - SECRETARÍA DE FINANZAS Y TESORERÍA														
020 - OFICINA DEL SECRETARIO DE FINANZAS Y TESORERÍA														
1131 - APOYO AL PROCESO PRESUPUESTARIO Y PARA MEJORAR LA EFICIENCIA INSTITUCIONAL	\$2,884,348.22	\$446,074.42	\$-1,433,286.88	\$1,911,148.65	\$1,862,870.58	\$48,268.07	\$1,812,870.51	\$0.00	\$48,268.07	\$1,862,870.58	\$0.00	\$1,862,870.58	\$0.00	
TOTAL UNIDAD RESPONSABLE	\$2,884,348.22	\$446,074.42	\$-1,433,286.88	\$1,911,148.65	\$1,862,870.58	\$48,268.07	\$1,812,870.51	\$0.00	\$48,268.07	\$1,862,870.58	\$0.00	\$1,862,870.58	\$0.00	
024 - DIRECCION DE INGRESOS														
1131 - APOYO AL PROCESO PRESUPUESTARIO Y PARA MEJORAR LA EFICIENCIA INSTITUCIONAL	\$78,815,059.77	\$33,344,616.05	\$-30,883,367.65	\$41,769,468.97	\$41,096,366.65	\$170,039.22	\$41,096,366.65	\$0.00	\$170,039.22	\$41,096,366.65	\$0.00	\$41,096,366.65	\$0.00	
TOTAL UNIDAD RESPONSABLE	\$78,815,059.77	\$33,344,616.05	\$-30,883,367.65	\$41,769,468.97	\$41,096,366.65	\$170,039.22	\$41,096,366.65	\$0.00	\$170,039.22	\$41,096,366.65	\$0.00	\$41,096,366.65	\$0.00	
243 - DIRECCION DE INFORMATICA														
1131 - APOYO AL PROCESO PRESUPUESTARIO Y PARA MEJORAR LA EFICIENCIA INSTITUCIONAL	\$18,242,790.64	\$45,071,023.78	\$-21,812,740.38	\$41,251,030.36	\$33,556,698.22	\$1,860,332.14	\$33,556,698.22	\$0.00	\$1,860,332.14	\$33,556,698.22	\$0.00	\$33,556,698.22	\$0.00	
TOTAL UNIDAD RESPONSABLE	\$18,242,790.64	\$45,071,023.78	\$-21,812,740.38	\$41,251,030.36	\$33,556,698.22	\$1,860,332.14	\$33,556,698.22	\$0.00	\$1,860,332.14	\$33,556,698.22	\$0.00	\$33,556,698.22	\$0.00	
244 - DIRECCION DE RECURSOS HUMANOS														
1131 - APOYO AL PROCESO PRESUPUESTARIO Y PARA MEJORAR LA EFICIENCIA INSTITUCIONAL	\$8,280,854.64	\$34,890,094.60	\$-16,471,757.72	\$29,833,076.62	\$28,202,848.78	\$3,061,777.84	\$28,202,848.78	\$0.00	\$3,061,777.84	\$28,202,848.78	\$0.00	\$28,202,848.78	\$0.00	
TOTAL UNIDAD RESPONSABLE	\$8,280,854.64	\$34,890,094.60	\$-16,471,757.72	\$29,833,076.62	\$28,202,848.78	\$3,061,777.84	\$28,202,848.78	\$0.00	\$3,061,777.84	\$28,202,848.78	\$0.00	\$28,202,848.78	\$0.00	
245 - DIRECCION DE ADQUISICIONES														
1131 - APOYO AL PROCESO PRESUPUESTARIO Y PARA MEJORAR LA EFICIENCIA INSTITUCIONAL	\$4,070,707.25	\$4,719,910.08	\$-1,847,703.38	\$6,943,907.96	\$6,844,500.22	\$98,347.63	\$6,844,500.22	\$0.00	\$98,347.63	\$6,844,500.22	\$0.00	\$6,844,500.22	\$0.00	
TOTAL UNIDAD RESPONSABLE	\$4,070,707.25	\$4,719,910.08	\$-1,847,703.38	\$6,943,907.96	\$6,844,500.22	\$98,347.63	\$6,844,500.22	\$0.00	\$98,347.63	\$6,844,500.22	\$0.00	\$6,844,500.22	\$0.00	
255 - DIRECCION DE CONTABILIDAD														
1131 - APOYO AL PROCESO PRESUPUESTARIO Y PARA MEJORAR LA EFICIENCIA INSTITUCIONAL	\$6,887,717.13	\$18,665,862.78	\$-3,029,841.65	\$19,932,267.03	\$18,813,076.52	\$1,119,190.41	\$18,813,076.52	\$0.00	\$1,119,190.41	\$18,813,076.52	\$0.00	\$18,813,076.52	\$0.00	
TOTAL UNIDAD RESPONSABLE	\$6,887,717.13	\$18,665,862.78	\$-3,029,841.65	\$19,932,267.03	\$18,813,076.52	\$1,119,190.41	\$18,813,076.52	\$0.00	\$1,119,190.41	\$18,813,076.52	\$0.00	\$18,813,076.52	\$0.00	
265 - SUBSECRETARIA DE AREAS ADMINISTRATIVAS														
1131 - APOYO AL PROCESO PRESUPUESTARIO Y PARA MEJORAR LA EFICIENCIA INSTITUCIONAL	\$811,748.63	\$2,037,038.84	\$-1,177,961.25	\$2,067,626.16	\$2,018,589.92	\$3,837.18	\$2,018,589.92	\$0.00	\$3,837.18	\$2,018,589.92	\$0.00	\$2,018,589.92	\$0.00	
TOTAL UNIDAD RESPONSABLE	\$811,748.63	\$2,037,038.84	\$-1,177,961.25	\$2,067,626.16	\$2,018,589.92	\$3,837.18	\$2,018,589.92	\$0.00	\$3,837.18	\$2,018,589.92	\$0.00	\$2,018,589.92	\$0.00	
266 - DIRECCION DE CONTROL ADMINISTRATIVO														
1131 - APOYO AL PROCESO PRESUPUESTARIO Y PARA MEJORAR LA EFICIENCIA INSTITUCIONAL	\$9,548,591.26	\$3,845,421.82	\$-3,134,591.59	\$9,860,301.46	\$6,414,854.59	\$446,539.60	\$6,414,854.59	\$0.00	\$446,539.60	\$6,414,854.59	\$0.00	\$6,414,854.59	\$0.00	
TOTAL UNIDAD RESPONSABLE	\$9,548,591.26	\$3,845,421.82	\$-3,134,591.59	\$9,860,301.46	\$6,414,854.59	\$446,539.60	\$6,414,854.59	\$0.00	\$446,539.60	\$6,414,854.59	\$0.00	\$6,414,854.59	\$0.00	
267 - SUBSECRETARIA DE PLANEACION FINANCIERA														
1131 - APOYO AL PROCESO PRESUPUESTARIO Y PARA MEJORAR LA EFICIENCIA INSTITUCIONAL	\$22,228,696.57	\$18,971,967.97	\$-9,020,572.03	\$23,026,716.34	\$22,963,566.59	\$63,151.25	\$22,963,566.59	\$0.00	\$63,151.25	\$22,963,566.59	\$0.00	\$22,963,566.59	\$0.00	
TOTAL UNIDAD RESPONSABLE	\$22,228,696.57	\$18,971,967.97	\$-9,020,572.03	\$23,026,716.34	\$22,963,566.59	\$63,151.25	\$22,963,566.59	\$0.00	\$63,151.25	\$22,963,566.59	\$0.00	\$22,963,566.59	\$0.00	

MUNICIPIO DE SAN NICOLAS DE LOS GARZA, N.L.
(h) Estado sobre el Ejercicio del Presupuesto por Ramo o Dependencia / Unidad Responsable / Programa
Divisor: Pesos
Unidad responsable: Todas

Secretaría: Todas
Programa: Todos

RAMO O DEPENDENCIA SECRETARÍA	Presupuesto de Egresos Aprobado	Ampliaciones	Reducciones	Presupuesto Vigente	Comprometido	Presupuesto disponible para comprometer	Devengado	Compromisos sin devengar	Presupuesto vigente sin devengar	Ejercido	Devengado sin ejercer	Pagado	Ejercido sin pagar	Cuentas por pagar
Acumulados (CONAC)														
TOTAL UNIDAD RESPONSABLE	\$2,270,098.17	\$18,821,801.97	\$ 10,029,322.00	\$2,130,776.17	\$22,863,565.09	\$63,271.25	\$22,800,293.84	\$0.00	\$63,271.25	\$22,800,293.84	\$0.00	\$22,863,565.09	\$0.00	\$0.00
288 - DIRECCION DE ANALISIS FINANCIERO														
1131 - APOYO AL PROCESO PRESUPUESTARIO Y PARA MEJORAR LA EFICIENCIA INSTITUCIONAL	\$1,480,298.13	\$247,105.10	\$ 548,495.85	\$1,178,907.38	\$1,128,208.70	\$62,587.68	\$1,135,358.70	\$0.00	\$62,587.68	\$1,135,358.70	\$0.00	\$1,128,208.70	\$0.00	\$0.00
TOTAL UNIDAD RESPONSABLE	\$1,480,298.13	\$247,105.10	\$ 548,495.85	\$1,178,907.38	\$1,128,208.70	\$62,587.68	\$1,135,358.70	\$0.00	\$62,587.68	\$1,135,358.70	\$0.00	\$1,128,208.70	\$0.00	\$0.00
322 - OBLIGACIONES FINANCIERAS														
1131 - APOYO AL PROCESO PRESUPUESTARIO Y PARA MEJORAR LA EFICIENCIA INSTITUCIONAL	\$173,292.02	\$98,348.90	\$ 190,071.62	\$146,446.48	\$147,755.69	\$1,064.21	\$147,755.69	\$0.00	\$1,064.21	\$147,755.69	\$0.00	\$146,446.48	\$0.00	\$0.00
TOTAL UNIDAD RESPONSABLE	\$173,292.02	\$98,348.90	\$ 190,071.62	\$146,446.48	\$147,755.69	\$1,064.21	\$147,755.69	\$0.00	\$1,064.21	\$147,755.69	\$0.00	\$146,446.48	\$0.00	\$0.00
337 - DIRECCION DE CAPACITACION Y DESARROLLO PROFESIONAL														
1131 - APOYO AL PROCESO PRESUPUESTARIO Y PARA MEJORAR LA EFICIENCIA INSTITUCIONAL	\$38,093.00	\$1,915,198.20	\$ 38,388.50	\$1,173,841.70	\$1,132,819.50	\$41,121.70	\$1,132,819.50	\$0.00	\$41,121.70	\$1,132,819.50	\$0.00	\$1,132,819.50	\$0.00	\$0.00
TOTAL UNIDAD RESPONSABLE	\$38,093.00	\$1,915,198.20	\$ 38,388.50	\$1,173,841.70	\$1,132,819.50	\$41,121.70	\$1,132,819.50	\$0.00	\$41,121.70	\$1,132,819.50	\$0.00	\$1,132,819.50	\$0.00	\$0.00
TOTAL SECRETARÍA	\$2,270,098.17	\$18,821,801.97	\$ 10,029,322.00	\$2,130,776.17	\$22,863,565.09	\$63,271.25	\$22,800,293.84	\$0.00	\$63,271.25	\$22,800,293.84	\$0.00	\$22,863,565.09	\$0.00	\$0.00
398 - CONTRALORIA MUNICIPAL														
640 - ORIGINA DE LA CONTRALORIA MUNICIPAL														
1132 - APOYO A LA FUNCIÓN PÚBLICA Y AL MEJORAMIENTO DE LA GESTIÓN	\$1,053,375.79	\$1,543,175.95	\$ 1,206,407.78	\$1,306,446.99	\$1,132,088.14	\$172,789.82	\$1,132,088.14	\$0.00	\$172,789.82	\$1,132,088.14	\$0.00	\$1,132,088.14	\$0.00	\$0.00
TOTAL UNIDAD RESPONSABLE	\$1,053,375.79	\$1,543,175.95	\$ 1,206,407.78	\$1,306,446.99	\$1,132,088.14	\$172,789.82	\$1,132,088.14	\$0.00	\$172,789.82	\$1,132,088.14	\$0.00	\$1,132,088.14	\$0.00	\$0.00
042 - DIRECCION DE AUDITORIA														
1132 - APOYO A LA FUNCIÓN PÚBLICA Y AL MEJORAMIENTO DE LA GESTIÓN	\$1,617,644.03	\$1,739,602.65	\$ 5,677,848.61	\$3,668,741.87	\$3,008,877.47	\$668,754.40	\$3,008,877.47	\$0.00	\$668,754.40	\$3,008,877.47	\$0.00	\$3,008,877.47	\$0.00	\$0.00
TOTAL UNIDAD RESPONSABLE	\$1,617,644.03	\$1,739,602.65	\$ 5,677,848.61	\$3,668,741.87	\$3,008,877.47	\$668,754.40	\$3,008,877.47	\$0.00	\$668,754.40	\$3,008,877.47	\$0.00	\$3,008,877.47	\$0.00	\$0.00
247 - DIRECCION DE SEGURIDAD INTERNA														
1131 - APOYO AL PROCESO PRESUPUESTARIO Y PARA MEJORAR LA EFICIENCIA INSTITUCIONAL	\$11,123,030.44	\$2,150,301.15	\$ 2,569,003.64	\$10,711,327.95	\$10,328,015.70	\$383,312.25	\$10,328,015.70	\$0.00	\$383,312.25	\$10,328,015.70	\$0.00	\$10,328,015.70	\$0.00	\$0.00
TOTAL UNIDAD RESPONSABLE	\$11,123,030.44	\$2,150,301.15	\$ 2,569,003.64	\$10,711,327.95	\$10,328,015.70	\$383,312.25	\$10,328,015.70	\$0.00	\$383,312.25	\$10,328,015.70	\$0.00	\$10,328,015.70	\$0.00	\$0.00
248 - DIRECCION DE ASUNTOS INTERNOS														
1131 - APOYO AL PROCESO PRESUPUESTARIO Y PARA MEJORAR LA EFICIENCIA INSTITUCIONAL	\$0.00	\$1,214,839.63	\$ 871,077.54	\$483,559.59	\$491,958.68	\$148,002.91	\$491,958.68	\$0.00	\$148,002.91	\$491,958.68	\$0.00	\$491,958.68	\$0.00	\$0.00
TOTAL UNIDAD RESPONSABLE	\$0.00	\$1,214,839.63	\$ 871,077.54	\$483,559.59	\$491,958.68	\$148,002.91	\$491,958.68	\$0.00	\$148,002.91	\$491,958.68	\$0.00	\$491,958.68	\$0.00	\$0.00
312 - ORGANISMO INTERNO DE CONTROL														
1131 - APOYO AL PROCESO PRESUPUESTARIO Y PARA MEJORAR LA EFICIENCIA INSTITUCIONAL	\$3,088,003.28	\$1,904,337.24	\$ 1,178,540.20	\$4,465,847.28	\$4,381,570.49	\$84,276.79	\$4,381,570.49	\$0.00	\$84,276.79	\$4,381,570.49	\$0.00	\$4,381,570.49	\$0.00	\$0.00
TOTAL UNIDAD RESPONSABLE	\$3,088,003.28	\$1,904,337.24	\$ 1,178,540.20	\$4,465,847.28	\$4,381,570.49	\$84,276.79	\$4,381,570.49	\$0.00	\$84,276.79	\$4,381,570.49	\$0.00	\$4,381,570.49	\$0.00	\$0.00
313 - CENTRO INTEGRAL DE TRANSPARENCIA Y PROTECCION DE DATOS PERSONALES														
1132 - APOYO A LA FUNCIÓN PÚBLICA Y AL MEJORAMIENTO DE LA GESTIÓN	\$0.00	\$1,314,439.67	\$ 550,902.47	\$573,447.20	\$498,403.17	\$125,044.03	\$498,403.17	\$0.00	\$125,044.03	\$498,403.17	\$0.00	\$498,403.17	\$0.00	\$0.00
TOTAL UNIDAD RESPONSABLE	\$0.00	\$1,314,439.67	\$ 550,902.47	\$573,447.20	\$498,403.17	\$125,044.03	\$498,403.17	\$0.00	\$125,044.03	\$498,403.17	\$0.00	\$498,403.17	\$0.00	\$0.00
TOTAL SECRETARÍA	\$7,404,143.51	\$15,060,146.44	\$ 7,174,833.00	\$12,161,909.81	\$12,222,618.65	\$1,508,883.27	\$12,222,618.65	\$0.00	\$1,508,883.27	\$12,222,618.65	\$0.00	\$12,222,618.65	\$0.00	\$0.00

MUNICIPIO DE SAN NICOLAS DE LOS GARZA, N.L.
(h) Estado sobre el Ejercicio del Presupuesto por Ramo o Dependencia / Unidad Responsable / Programa
Dicembre de 2021

Divisor: Pesos
Unidad responsable: Todas

Secretaría: Todas
Programa: Todos

RAMO O DEPENDENCIA SECRETARIA UNIDAD RESPONSABLE PROGRAMA	Acumulados (CONAC)													
	1	2	3	4	5	6-(4-5)	7	8-(5-7)	9-(4-7)	10	11-(7-10)	12	13-(10-12)	14-(7-12)
	Presupuesto de Egresos Aprobado	Ampliación net	Reducción net	Presupuesto Vigente	Comprometido	Presupuesto disponible para comprometer	Devengado	Compromisos sin devengar	Presupuesto vigente sin devengar	Ejercido	Devengado sin ejercer	Pagado	Ejercido sin pagar	Cuentas por pagar
307 - SECRETARIA DE OBRAS PUBLICAS, DES. URBANO														
217 - DIR. DESARROLLO URBANO														
1125 - REGULACIÓN Y SUPERVISIÓN	\$3,473,262.61	\$581,621.14	\$-733,623.98	\$3,795,198.67	\$3,652,486.57	\$75,711.50	\$3,682,365.07	\$0.00	\$75,711.50	\$3,682,365.07	\$0.00	\$3,682,365.07	\$0.00	\$0.00
TOTAL UNIDAD RESPONSABLE	\$3,473,262.61	\$581,621.14	\$-733,623.98	\$3,795,198.67	\$3,652,486.57	\$75,711.50	\$3,682,365.07	\$0.00	\$75,711.50	\$3,682,365.07	\$0.00	\$3,682,365.07	\$0.00	\$0.00
249 - OFICINA DEL SEIO OBRAS PUBLICAS, DEL URBANO														
1131 - APOYO AL PROCESO PRESUPUESTARIO Y PARA MEJORAR LA EFICIENCIA INSTITUCIONAL	\$2,117,444.29	\$496,450.31	\$-698,478.17	\$2,915,416.43	\$1,932,295.63	\$207,283.20	\$1,932,295.63	\$0.00	\$207,283.20	\$1,932,295.63	\$0.00	\$1,932,295.63	\$0.00	\$0.00
TOTAL UNIDAD RESPONSABLE	\$2,117,444.29	\$496,450.31	\$-698,478.17	\$2,915,416.43	\$1,932,295.63	\$207,283.20	\$1,932,295.63	\$0.00	\$207,283.20	\$1,932,295.63	\$0.00	\$1,932,295.63	\$0.00	\$0.00
255 - DIRECCION DE PROYECTOS Y SUPERVISIÓN														
1131 - APOYO AL PROCESO PRESUPUESTARIO Y PARA MEJORAR LA EFICIENCIA INSTITUCIONAL	\$5,315,127.29	\$2,953,377.35	\$-1,136,029.19	\$6,671,398.45	\$6,426,911.98	\$226,057.49	\$6,426,911.98	\$0.00	\$226,057.49	\$6,426,911.98	\$0.00	\$6,426,911.98	\$0.00	\$0.00
TOTAL UNIDAD RESPONSABLE	\$5,315,127.29	\$2,953,377.35	\$-1,136,029.19	\$6,671,398.45	\$6,426,911.98	\$226,057.49	\$6,426,911.98	\$0.00	\$226,057.49	\$6,426,911.98	\$0.00	\$6,426,911.98	\$0.00	\$0.00
256 - DIRECCION DE CONTRATOS Y NORMATIVIDAD														
1131 - APOYO AL PROCESO PRESUPUESTARIO Y PARA MEJORAR LA EFICIENCIA INSTITUCIONAL	\$3,027,631.79	\$2,201,136.96	\$-1,517,028.29	\$4,711,740.46	\$4,687,790.39	\$69,100.96	\$4,687,790.39	\$0.00	\$69,100.96	\$4,687,790.39	\$0.00	\$4,687,790.39	\$0.00	\$0.00
TOTAL UNIDAD RESPONSABLE	\$3,027,631.79	\$2,201,136.96	\$-1,517,028.29	\$4,711,740.46	\$4,687,790.39	\$69,100.96	\$4,687,790.39	\$0.00	\$69,100.96	\$4,687,790.39	\$0.00	\$4,687,790.39	\$0.00	\$0.00
257 - DIRECCION JURIDICA DE OBRAS PUBLICAS, DESARROLLO URBANO														
1125 - REGULACIÓN Y SUPERVISIÓN	\$484,702.79	\$6,266,831.61	\$-4,534,163.00	\$1,698,671.40	\$2,842,278.90	\$133,461.94	\$2,842,278.90	\$0.00	\$133,461.94	\$2,842,278.90	\$0.00	\$2,842,278.90	\$0.00	\$0.00
TOTAL UNIDAD RESPONSABLE	\$484,702.79	\$6,266,831.61	\$-4,534,163.00	\$1,698,671.40	\$2,842,278.90	\$133,461.94	\$2,842,278.90	\$0.00	\$133,461.94	\$2,842,278.90	\$0.00	\$2,842,278.90	\$0.00	\$0.00
324 - OBRA PUBLICA														
1121 - PRESTACION DE SERVICIOS PUBLICOS	\$27,113,062.32	\$1,287,233,028.49	\$-846,038,173.30	\$622,302,817.51	\$306,477,295.29	\$157,848,425.47	\$306,477,295.29	\$0.00	\$157,848,425.47	\$306,477,295.29	\$0.00	\$306,477,295.29	\$0.00	\$0.00
TOTAL UNIDAD RESPONSABLE	\$27,113,062.32	\$1,287,233,028.49	\$-846,038,173.30	\$622,302,817.51	\$306,477,295.29	\$157,848,425.47	\$306,477,295.29	\$0.00	\$157,848,425.47	\$306,477,295.29	\$0.00	\$306,477,295.29	\$0.00	\$0.00
TOTAL SECRETARIA	\$36,538,033.08	\$1,111,848,631.66	\$-844,811,589.29	\$622,516,807.26	\$326,051,488.84	\$153,233,562.26	\$326,051,488.84	\$0.00	\$153,233,562.26	\$326,051,488.84	\$0.00	\$326,051,488.84	\$0.00	\$0.00
309 - SECRETARIA DE DESARROLLO HUMANO														
079 - OFICINA DEL SECRETARIO DE DESARROLLO HUMANO														
1131 - APOYO AL PROCESO PRESUPUESTARIO Y PARA MEJORAR LA EFICIENCIA INSTITUCIONAL	\$6,440,428.66	\$1,810,019.91	\$-1,417,840.92	\$3,632,617.65	\$3,258,119.84	\$388,451.21	\$3,258,119.84	\$0.00	\$388,451.21	\$3,258,119.84	\$0.00	\$3,258,119.84	\$0.00	\$0.00
TOTAL UNIDAD RESPONSABLE	\$6,440,428.66	\$1,810,019.91	\$-1,417,840.92	\$3,632,617.65	\$3,258,119.84	\$388,451.21	\$3,258,119.84	\$0.00	\$388,451.21	\$3,258,119.84	\$0.00	\$3,258,119.84	\$0.00	\$0.00
211 - DIRECCION DE EDUCACION														
1124 - PROMOCIÓN Y FOMENTO	\$4,638,212.77	\$4,863,191.54	\$-2,127,000.08	\$7,374,404.23	\$7,246,797.32	\$358,103.27	\$7,246,797.32	\$0.00	\$358,103.27	\$7,246,797.32	\$0.00	\$7,246,797.32	\$0.00	\$0.00
TOTAL UNIDAD RESPONSABLE	\$4,638,212.77	\$4,863,191.54	\$-2,127,000.08	\$7,374,404.23	\$7,246,797.32	\$358,103.27	\$7,246,797.32	\$0.00	\$358,103.27	\$7,246,797.32	\$0.00	\$7,246,797.32	\$0.00	\$0.00
214 - DIRECCION DE JUVENTUD														
1124 - PROMOCIÓN Y FOMENTO	\$2,275,060.81	\$1,835,262.84	\$-1,182,299.68	\$2,927,226.97	\$2,536,792.04	\$332,400.35	\$2,536,792.04	\$0.00	\$332,400.35	\$2,536,792.04	\$0.00	\$2,536,792.04	\$0.00	\$0.00
TOTAL UNIDAD RESPONSABLE	\$2,275,060.81	\$1,835,262.84	\$-1,182,299.68	\$2,927,226.97	\$2,536,792.04	\$332,400.35	\$2,536,792.04	\$0.00	\$332,400.35	\$2,536,792.04	\$0.00	\$2,536,792.04	\$0.00	\$0.00
271 - DIRECCION DE BIENESTAR ANIMAL														
1121 - PRESTACION DE SERVICIOS PUBLICOS	\$5,807,138.11	\$4,263,842.68	\$-2,051,764.63	\$7,084,419.96	\$7,201,508.57	\$668,907.86	\$7,201,508.57	\$0.00	\$668,907.86	\$7,201,508.57	\$0.00	\$7,201,508.57	\$0.00	\$0.00

MUNICIPIO DE SAN NICOLAS DE LOS GARZA, N.L.
(h) Estado sobre el Ejercicio del Presupuesto por Ramo o Dependencia / Unidad Responsable / Programa
Diciembre de 2021

Divisor: Pesos
Unidad responsable: Todas

Secretaría: Todas
Programa: Todos

RAMO O DEPENDENCIA	SECRETARIA	UNIDAD RESPONSABLE	PROGRAMA	Acumulados (CONAC)											Ejercido sin pagar	Cuentas por pagar
				Presupuesto de Egresos Aprobado	Ampliaciones	Reducciones	Presupuesto Vigente	Comprometido	Presupuesto disponible para comprometer	Devengado	Compromisos sin devengar	Presupuesto vigente sin devengar	Ejercido	Devengado sin ejercer		
1	2	3	4	5	6-(4-5)	7	8-(5-7)	9-(4-7)	10	11-(7-10)	12	13-(10-12)	14-(7-12)			
310 - DIRECCION DE CIUDAD POSITIVA																
1121 - PRESTACION DE SERVICIOS PUBLICOS																
TOTAL UNIDAD RESPONSABLE	\$3,607,138.11	\$4,263,048.08	\$-2,051,764.63	\$7,868,433.86	\$7,201,536.57	\$6,969,807.28	\$7,201,536.57	\$6,969,807.28	\$7,201,536.57	\$7,201,536.57	\$7,201,536.57	\$7,201,536.57	\$7,201,536.57	\$0.00	\$7,201,536.57	\$0.00
315 - DIRECCION DE DESARROLLO SUSTENTABLE																
1121 - PRESTACION DE SERVICIOS PUBLICOS																
TOTAL UNIDAD RESPONSABLE	\$520,973.20	\$1,774,228.89	\$-492,237.24	\$2,113,381.35	\$1,872,503.21	\$2,411,385.14	\$1,872,503.21	\$2,411,385.14	\$1,872,503.21	\$1,872,503.21	\$1,872,503.21	\$1,872,503.21	\$1,872,503.21	\$0.00	\$1,872,503.21	\$0.00
329 - DIRECCION DE GESTION CIUDADANA																
1131 - APOYO AL PROCESO PRESUPUESTARIO Y PARA MEJORAR LA EFICIENCIA INSTITUCIONAL																
TOTAL UNIDAD RESPONSABLE	\$1,371,001.91	\$1,246,637.28	\$-1,052,542.26	\$1,993,052.44	\$1,496,441.29	\$3,634,447.75	\$1,496,441.29	\$3,634,447.75	\$1,496,441.29	\$1,496,441.29	\$1,496,441.29	\$1,496,441.29	\$1,496,441.29	\$0.00	\$1,496,441.29	\$0.00
332 - DIRECCION DE ATENCION CIUDADANA																
1124 - PROMOCION Y FOMENTO																
TOTAL UNIDAD RESPONSABLE	\$0.00	\$3,374,698.51	\$-1,279,513.22	\$2,094,626.25	\$2,018,105.73	\$7,848,656.20	\$2,018,105.73	\$7,848,656.20	\$2,018,105.73	\$2,018,105.73	\$2,018,105.73	\$2,018,105.73	\$2,018,105.73	\$0.00	\$2,018,105.73	\$0.00
310 - SECRETARIA DE SERVICIOS PUBLICOS																
080 - OFICINA DEL SECRETARIO DE SERVICIOS PUBLICOS																
1131 - APOYO AL PROCESO PRESUPUESTARIO Y PARA MEJORAR LA EFICIENCIA INSTITUCIONAL																
TOTAL UNIDAD RESPONSABLE	\$4,822,294.26	\$4,146,738.51	\$-3,370,270.95	\$5,050,739.62	\$5,462,361.46	\$13,333,339.55	\$5,462,361.46	\$13,333,339.55	\$5,462,361.46	\$5,462,361.46	\$5,462,361.46	\$5,462,361.46	\$5,462,361.46	\$0.00	\$5,462,361.46	\$0.00
083 - DIRECCION DE PARDIQUES Y JARDINES																
1121 - PRESTACION DE SERVICIOS PUBLICOS																
TOTAL UNIDAD RESPONSABLE	\$91,004,252.29	\$99,380,918.67	\$-91,440,283.03	\$117,820,926.96	\$116,783,041.49	\$116,783,041.49	\$116,783,041.49	\$116,783,041.49	\$116,783,041.49	\$116,783,041.49	\$116,783,041.49	\$116,783,041.49	\$116,783,041.49	\$0.00	\$116,783,041.49	\$0.00
087 - DIRECCION DE MANTENIMIENTO URBANO																
1121 - PRESTACION DE SERVICIOS PUBLICOS																
TOTAL UNIDAD RESPONSABLE	\$366,344,963.00	\$296,850,648.27	\$-266,480,678.61	\$350,320,392.26	\$266,032,393.63	\$350,320,393.63	\$266,032,393.63	\$350,320,393.63	\$266,032,393.63	\$266,032,393.63	\$266,032,393.63	\$266,032,393.63	\$266,032,393.63	\$0.00	\$266,032,393.63	\$0.00
210 - DIRECCION DE MANTENIMIENTO INTERNO																
1131 - APOYO AL PROCESO PRESUPUESTARIO Y PARA MEJORAR LA EFICIENCIA INSTITUCIONAL																
TOTAL UNIDAD RESPONSABLE	\$14,014,081.96	\$13,296,167.03	\$-11,596,222.45	\$36,071,332.44	\$34,422,074.24	\$34,422,074.24	\$34,422,074.24	\$34,422,074.24	\$34,422,074.24	\$34,422,074.24	\$34,422,074.24	\$34,422,074.24	\$34,422,074.24	\$0.00	\$34,422,074.24	\$0.00
244 - DIRECCION DE MANTENIMIENTO DE CARPETA ASFALTICA																
1121 - PRESTACION DE SERVICIOS PUBLICOS																
TOTAL UNIDAD RESPONSABLE	\$25,061,307.42	\$13,571,002.03	\$-13,875,144.88	\$26,646,262.37	\$26,156,546.97	\$460,703.40	\$26,156,546.97	\$460,703.40	\$26,156,546.97	\$26,156,546.97	\$26,156,546.97	\$26,156,546.97	\$26,156,546.97	\$0.00	\$26,156,546.97	\$0.00
312 - SECRETARIA DE SEGURIDAD PUBLICA																
TOTAL UNIDAD RESPONSABLE	\$331,088,888.63	\$388,392,155.47	\$-377,872,882.38	\$540,071,771.65	\$633,742,259.79	\$633,742,259.79	\$633,742,259.79	\$633,742,259.79	\$633,742,259.79	\$633,742,259.79	\$633,742,259.79	\$633,742,259.79	\$633,742,259.79	\$0.00	\$633,742,259.79	\$0.00

MUNICIPIO DE SAN NICOLAS DE LOS GARZA, N.L.
(h) Estado sobre el Ejercicio del Presupuesto por Ramo o Dependencia / Unidad Responsable / Programa
Diciembre de 2021

Divisor: Pesos
Unidad responsable: Todas

Secretaría: Todos
Programa: Todos

RAMO O DEPENDENCIA SECRETARÍA UNIDAD RESPONSABLE PROGRAMA	Acumulados (CONAC)													
	Presupuesto de Egresos Aprobado	Ampliaciones	Reducciones	Presupuesto Vigente	Comprometido	Presupuesto disponible para comprometer	Devengado	Compromisos sin devengar	Presupuesto vigente sin devengar	Ejercido	Devengado sin ejercer	Pagado	Ejercido sin pagar	Cuentas por pagar
	1	2	3	4	5	6-(4-5)	7	8-(5-7)	9-(4-7)	10	11-(7-10)	12	13-(10-12)	14-(7-12)
100 - OFICINA DEL SECRETARIO DE SEGURIDAD PUBLICA														
1131 - APOYO AL PROCESO PRESUPUESTARIO Y PARA MEJORAR LA EFICIENCIA INSTITUCIONAL	\$ 0.00	\$ 0.00	\$ 0.00	\$ 0.00	\$ 0.00	\$ 0.00	\$ 0.00	\$ 0.00	\$ 0.00	\$ 0.00	\$ 0.00	\$ 0.00	\$ 0.00	\$ 0.00
TOTAL UNIDAD RESPONSABLE	\$ 0.00	\$ 0.00	\$ 0.00	\$ 0.00	\$ 0.00	\$ 0.00	\$ 0.00	\$ 0.00	\$ 0.00	\$ 0.00	\$ 0.00	\$ 0.00	\$ 0.00	\$ 0.00
210 - DIRECCION ADMINISTRATIVA														
1131 - APOYO AL PROCESO PRESUPUESTARIO Y PARA MEJORAR LA EFICIENCIA INSTITUCIONAL	\$ 0.00	\$ 0.00	\$ 0.00	\$ 0.00	\$ 0.00	\$ 0.00	\$ 0.00	\$ 0.00	\$ 0.00	\$ 0.00	\$ 0.00	\$ 0.00	\$ 0.00	\$ 0.00
TOTAL UNIDAD RESPONSABLE	\$ 0.00	\$ 0.00	\$ 0.00	\$ 0.00	\$ 0.00	\$ 0.00	\$ 0.00	\$ 0.00	\$ 0.00	\$ 0.00	\$ 0.00	\$ 0.00	\$ 0.00	\$ 0.00
250 - DIRECCION DE PREVENCIÓN DEL DELITO														
1121 - PRESTACIÓN DE SERVICIOS PÚBLICOS	\$ 0.00	\$ 0.00	\$ 0.00	\$ 0.00	\$ 0.00	\$ 0.00	\$ 0.00	\$ 0.00	\$ 0.00	\$ 0.00	\$ 0.00	\$ 0.00	\$ 0.00	\$ 0.00
TOTAL UNIDAD RESPONSABLE	\$ 0.00	\$ 0.00	\$ 0.00	\$ 0.00	\$ 0.00	\$ 0.00	\$ 0.00	\$ 0.00	\$ 0.00	\$ 0.00	\$ 0.00	\$ 0.00	\$ 0.00	\$ 0.00
272 - DIRECCION DE GRUPOS ESPECIALES														
1121 - PRESTACIÓN DE SERVICIOS PÚBLICOS	\$ 0.00	\$ 0.00	\$ 0.00	\$ 0.00	\$ 0.00	\$ 0.00	\$ 0.00	\$ 0.00	\$ 0.00	\$ 0.00	\$ 0.00	\$ 0.00	\$ 0.00	\$ 0.00
TOTAL UNIDAD RESPONSABLE	\$ 0.00	\$ 0.00	\$ 0.00	\$ 0.00	\$ 0.00	\$ 0.00	\$ 0.00	\$ 0.00	\$ 0.00	\$ 0.00	\$ 0.00	\$ 0.00	\$ 0.00	\$ 0.00
270 - DIRECCION DE POLICIA														
1121 - PRESTACIÓN DE SERVICIOS PÚBLICOS	\$ 0.00	\$ 0.00	\$ 0.00	\$ 0.00	\$ 0.00	\$ 0.00	\$ 0.00	\$ 0.00	\$ 0.00	\$ 0.00	\$ 0.00	\$ 0.00	\$ 0.00	\$ 0.00
TOTAL UNIDAD RESPONSABLE	\$ 0.00	\$ 0.00	\$ 0.00	\$ 0.00	\$ 0.00	\$ 0.00	\$ 0.00	\$ 0.00	\$ 0.00	\$ 0.00	\$ 0.00	\$ 0.00	\$ 0.00	\$ 0.00
274 - DIRECCION DE ANALISIS DE INFORMACION														
1127 - ESPECIFICOS	\$ 0.00	\$ 0.00	\$ 0.00	\$ 0.00	\$ 0.00	\$ 0.00	\$ 0.00	\$ 0.00	\$ 0.00	\$ 0.00	\$ 0.00	\$ 0.00	\$ 0.00	\$ 0.00
TOTAL UNIDAD RESPONSABLE	\$ 0.00	\$ 0.00	\$ 0.00	\$ 0.00	\$ 0.00	\$ 0.00	\$ 0.00	\$ 0.00	\$ 0.00	\$ 0.00	\$ 0.00	\$ 0.00	\$ 0.00	\$ 0.00
316 - DIRECCION DE ASUNTOS INTERNOS														
1131 - APOYO AL PROCESO PRESUPUESTARIO Y PARA MEJORAR LA EFICIENCIA INSTITUCIONAL	\$ 0.00	\$ 0.00	\$ 0.00	\$ 0.00	\$ 0.00	\$ 0.00	\$ 0.00	\$ 0.00	\$ 0.00	\$ 0.00	\$ 0.00	\$ 0.00	\$ 0.00	\$ 0.00
TOTAL UNIDAD RESPONSABLE	\$ 0.00	\$ 0.00	\$ 0.00	\$ 0.00	\$ 0.00	\$ 0.00	\$ 0.00	\$ 0.00	\$ 0.00	\$ 0.00	\$ 0.00	\$ 0.00	\$ 0.00	\$ 0.00
320 - DIRECCION DE LA ACADEMIA														
1121 - PRESTACIÓN DE SERVICIOS PÚBLICOS	\$ 0.00	\$ 0.00	\$ 0.00	\$ 0.00	\$ 0.00	\$ 0.00	\$ 0.00	\$ 0.00	\$ 0.00	\$ 0.00	\$ 0.00	\$ 0.00	\$ 0.00	\$ 0.00
TOTAL UNIDAD RESPONSABLE	\$ 0.00	\$ 0.00	\$ 0.00	\$ 0.00	\$ 0.00	\$ 0.00	\$ 0.00	\$ 0.00	\$ 0.00	\$ 0.00	\$ 0.00	\$ 0.00	\$ 0.00	\$ 0.00
310 - SECRETARIA TECNICA														
270 - OFICINA DEL SECRETARIO TECNICO														
1131 - APOYO AL PROCESO PRESUPUESTARIO Y PARA MEJORAR LA EFICIENCIA INSTITUCIONAL	\$ 0.00	\$ 0.00	\$ 0.00	\$ 0.00	\$ 0.00	\$ 0.00	\$ 0.00	\$ 0.00	\$ 0.00	\$ 0.00	\$ 0.00	\$ 0.00	\$ 0.00	\$ 0.00
TOTAL UNIDAD RESPONSABLE	\$ 0.00	\$ 0.00	\$ 0.00	\$ 0.00	\$ 0.00	\$ 0.00	\$ 0.00	\$ 0.00	\$ 0.00	\$ 0.00	\$ 0.00	\$ 0.00	\$ 0.00	\$ 0.00
276 - DIRECCION DE COMUNICACION SOCIAL														
1131 - APOYO AL PROCESO PRESUPUESTARIO Y PARA MEJORAR LA EFICIENCIA INSTITUCIONAL	\$ 0.00	\$ 0.00	\$ 0.00	\$ 0.00	\$ 0.00	\$ 0.00	\$ 0.00	\$ 0.00	\$ 0.00	\$ 0.00	\$ 0.00	\$ 0.00	\$ 0.00	\$ 0.00
TOTAL UNIDAD RESPONSABLE	\$ 0.00	\$ 0.00	\$ 0.00	\$ 0.00	\$ 0.00	\$ 0.00	\$ 0.00	\$ 0.00	\$ 0.00	\$ 0.00	\$ 0.00	\$ 0.00	\$ 0.00	\$ 0.00

MUNICIPIO DE SAN NICOLAS DE LOS GARZA, N.L.
(h) Estado sobre el Ejercicio del Presupuesto por: Ramo o Dependencia / Unidad Responsable / Programa

Diciembre de 2021

Divisor: Pesos

Secretaría: Todas
Programa: Todos

Unidad responsable: Todas

RAMO O DEPENDENCIA	SECRETARIA	UNIDAD RESPONSABLE	PROGRAMA	Acumulados (CONAC)											Cuentas por pagar
				Presupuesto de Egresos Aprobado	Ampliaciones	Reducciones	Presupuesto Vigente	Comprometido para comprometer	Presupuesto disponible para comprometer	Devenido	Compromisos sin devengar	Presupuesto vigente sin devengar	Ejercido	Devenido sin ejercer	
1	2	3	4	5	6-(4-5)	7	8-(5-7)	9-(4-7)	10	11-(7-10)	12	13-(10-12)	14-(7-12)		
277 - DIRECCION DE GOBIERNO DIGITAL															
1131 - APOYO AL PROCESO PRESUPUESTARIO Y PARA MEJORAR LA EFICIENCIA INSTITUCIONAL	\$1,664,073.93	\$1,478,354.68	\$1,707,832.39	\$1,654,598.22	\$1,653,287.33	\$413,508.36	\$1,653,287.33	\$413,508.36	\$1,653,287.33	\$0.00	\$413,508.36	\$1,653,287.33	\$0.00		
TOTAL UNIDAD RESPONSABLE	\$1,664,073.93	\$1,478,354.68	\$1,707,832.39	\$1,654,598.22	\$1,653,287.33	\$413,508.36	\$1,653,287.33	\$413,508.36	\$1,653,287.33	\$0.00	\$413,508.36	\$1,653,287.33	\$0.00		
278 - DIRECCION DE EVALUACION Y PROYECTOS ESTRATEGICOS															
1131 - APOYO AL PROCESO PRESUPUESTARIO Y PARA MEJORAR LA EFICIENCIA INSTITUCIONAL	\$1,152,882.09	\$200,246.30	\$1,190,033.42	\$1,209,533.99	\$613,331.89	\$613,331.89	\$1,209,533.99	\$613,331.89	\$1,209,533.99	\$0.00	\$613,331.89	\$1,209,533.99	\$0.00		
TOTAL UNIDAD RESPONSABLE	\$1,152,882.09	\$200,246.30	\$1,190,033.42	\$1,209,533.99	\$613,331.89	\$613,331.89	\$1,209,533.99	\$613,331.89	\$1,209,533.99	\$0.00	\$613,331.89	\$1,209,533.99	\$0.00		
279 - DIRECCION DE GOBIERNO CIUDADANO															
1131 - APOYO AL PROCESO PRESUPUESTARIO Y PARA MEJORAR LA EFICIENCIA INSTITUCIONAL	\$432,672.58	\$68,868.47	\$467,752.22	\$328,879.81	\$285,547.23	\$65,328.78	\$285,547.23	\$65,328.78	\$285,547.23	\$0.00	\$65,328.78	\$285,547.23	\$0.00		
TOTAL UNIDAD RESPONSABLE	\$432,672.58	\$68,868.47	\$467,752.22	\$328,879.81	\$285,547.23	\$65,328.78	\$285,547.23	\$65,328.78	\$285,547.23	\$0.00	\$65,328.78	\$285,547.23	\$0.00		
289 - DIRECCION DE EVENTOS															
1131 - APOYO AL PROCESO PRESUPUESTARIO Y PARA MEJORAR LA EFICIENCIA INSTITUCIONAL	\$4,000,449.46	\$1,907,369.02	\$3,038,124.63	\$3,945,629.67	\$3,574,267.92	\$319,361.75	\$3,574,267.92	\$319,361.75	\$3,574,267.92	\$0.00	\$319,361.75	\$3,574,267.92	\$0.00		
TOTAL UNIDAD RESPONSABLE	\$4,000,449.46	\$1,907,369.02	\$3,038,124.63	\$3,945,629.67	\$3,574,267.92	\$319,361.75	\$3,574,267.92	\$319,361.75	\$3,574,267.92	\$0.00	\$319,361.75	\$3,574,267.92	\$0.00		
325 - DIRECCION DE ATENCION CIUDADANA															
1134 - PROMOCION Y FOMENTO	\$5,804,272.02	\$1,963,329.87	\$3,840,942.15	\$3,872,891.23	\$3,358,791.78	\$514,100.45	\$3,358,791.78	\$514,100.45	\$3,358,791.78	\$0.00	\$514,100.45	\$3,358,791.78	\$0.00		
TOTAL UNIDAD RESPONSABLE	\$5,804,272.02	\$1,963,329.87	\$3,840,942.15	\$3,872,891.23	\$3,358,791.78	\$514,100.45	\$3,358,791.78	\$514,100.45	\$3,358,791.78	\$0.00	\$514,100.45	\$3,358,791.78	\$0.00		
330 - DIRECCION DE MEJORA REGULATORIA															
1132 - APOYO A LA FUNCION PUBLICA Y AL MEJORAMIENTO DE LA GESTION	\$0.00	\$2,780,546.04	\$2,172,899.93	\$659,618.11	\$641,981.48	\$207,636.63	\$641,981.48	\$207,636.63	\$641,981.48	\$0.00	\$207,636.63	\$641,981.48	\$0.00		
TOTAL UNIDAD RESPONSABLE	\$0.00	\$2,780,546.04	\$2,172,899.93	\$659,618.11	\$641,981.48	\$207,636.63	\$641,981.48	\$207,636.63	\$641,981.48	\$0.00	\$207,636.63	\$641,981.48	\$0.00		
331 - UNIDAD DE PROTECCION AMBIENTAL Y CAMBIO CLIMATICO															
1128 - REGULACION Y SUPERVISION	\$0.00	\$1,262,689.31	\$507,095.54	\$798,593.77	\$746,374.79	\$132,218.66	\$746,374.79	\$132,218.66	\$746,374.79	\$0.00	\$132,218.66	\$746,374.79	\$0.00		
TOTAL UNIDAD RESPONSABLE	\$0.00	\$1,262,689.31	\$507,095.54	\$798,593.77	\$746,374.79	\$132,218.66	\$746,374.79	\$132,218.66	\$746,374.79	\$0.00	\$132,218.66	\$746,374.79	\$0.00		
333 - DIRECCION DE MEDIO AMBIENTE															
TOTAL UNIDAD RESPONSABLE	\$0.00	\$0.00	\$0.00	\$0.00	\$0.00	\$0.00	\$0.00	\$0.00	\$0.00	\$0.00	\$0.00	\$0.00	\$0.00		
TOTAL UNIDAD RESPONSABLE	\$0.00	\$0.00	\$0.00	\$0.00	\$0.00	\$0.00	\$0.00	\$0.00	\$0.00	\$0.00	\$0.00	\$0.00	\$0.00		
TOTAL SECRETARIA	\$38,105,986.27	\$20,733,712.44	\$38,077,699.84	\$37,863,578.87	\$37,604,628.24	\$1,547,526.63	\$37,604,628.24	\$1,547,526.63	\$37,604,628.24	\$0.00	\$1,547,526.63	\$37,604,628.24	\$0.00		
315 - PREVISION SOCIAL															
130 - JUBILADOS															
1151 - PENSIONES Y JUBILACIONES	\$34,284,668.07	\$28,896,391.24	\$42,894,872.84	\$31,034,486.35	\$28,853,782.25	\$1,983,704.10	\$28,853,782.25	\$1,983,704.10	\$28,853,782.25	\$0.00	\$1,983,704.10	\$28,853,782.25	\$0.00		
TOTAL UNIDAD RESPONSABLE	\$34,284,668.07	\$28,896,391.24	\$42,894,872.84	\$31,034,486.35	\$28,853,782.25	\$1,983,704.10	\$28,853,782.25	\$1,983,704.10	\$28,853,782.25	\$0.00	\$1,983,704.10	\$28,853,782.25	\$0.00		
131 - PENSIONADOR															
1151 - PENSIONES Y JUBILACIONES	\$80,964,612.22	\$42,832,463.64	\$49,071,371.87	\$64,252,561.19	\$63,804,260.58	\$621,331.61	\$63,804,260.58	\$621,331.61	\$63,804,260.58	\$0.00	\$621,331.61	\$63,804,260.58	\$0.00		
TOTAL UNIDAD RESPONSABLE	\$80,964,612.22	\$42,832,463.64	\$49,071,371.87	\$64,252,561.19	\$63,804,260.58	\$621,331.61	\$63,804,260.58	\$621,331.61	\$63,804,260.58	\$0.00	\$621,331.61	\$63,804,260.58	\$0.00		

MUNICIPIO DE SAN NICOLAS DE LOS GARZA, N.L.

(h) Estado sobre el Ejercicio del Presupuesto por: Ramo o Dependencia / Unidad Responsable / Programa
 Diciembre de 2021
 Divisor: Pesos
 Unidad responsable: Todas

Secretaría: Todas
 Programa: Todos

RAMO O DEPENDENCIA SECRETARIA UNIDAD RESPONSABLE PROGRAMA	Acumulados (CONAC)												
	1	2	3	4	5	6=(4-5)	7	8=(5-7)	9=(4-7)	10	11=(7-10)	12	13=(10-12)
Presupuesto de Egresos Aprobado	Ampliaciones	Reducciones	Presupuesto Vigente	Comprometido	Presupuesto disponible	Compromisos sin devengar	Devengado	Presupuesto vigente sin devengar	Ejercido	Devengado sin ejercer	Pagado	Ejercido sin pagar	Cuentas por pagar
1112 - OTROS SUBSIDIOS	546,487,703.29	527,861,403.93	5,782,262.45	548,575,689.19	547,481,374.09	50.00	547,481,374.09	50.00	51,383,715.20	547,481,374.09	50.00	547,481,374.09	50.00
TOTAL UNIDAD RESPONSABLE	546,487,703.29	527,861,403.93	5,782,262.45	548,575,689.19	547,481,374.09	50.00	547,481,374.09	50.00	51,383,715.20	547,481,374.09	50.00	547,481,374.09	50.00
TOTAL SECRETARIA	525,638,335.38	513,412,257.10	5,177,472,966.03	539,633,330.73	538,133,397.92	50.00	538,133,397.92	50.00	33,465,730.41	538,133,397.92	50.00	538,133,397.92	50.00
316 - SECRETARIA DE PARTICIPACION CIUDADANA													
237 - OFICINA DEL SECRETARIO DE PARTICIPACION CIUDADANA													
1131 - APOYO AL PROCESO PRESUPUESTARIO Y PARA MEJORAR LA EFICIENCIA INSTITUCIONAL	52,377,984.91	51,463,978.14	5,109,986.84	52,864,022.01	52,485,182.08	50.00	52,485,182.08	50.00	5,119,839.83	52,485,182.08	50.00	52,485,182.08	50.00
TOTAL UNIDAD RESPONSABLE	52,377,984.91	51,463,978.14	5,109,986.84	52,864,022.01	52,485,182.08	50.00	52,485,182.08	50.00	5,119,839.83	52,485,182.08	50.00	52,485,182.08	50.00
252 - DIRECCION DEL PAC													
1124 - PROMOCION Y FOMENTO	54,774,797.36	55,018,869.09	3,244,071.73	55,162,940.82	55,030,026.82	50.00	55,030,026.82	50.00	5,179,120.68	55,030,026.82	50.00	55,030,026.82	50.00
TOTAL UNIDAD RESPONSABLE	54,774,797.36	55,018,869.09	3,244,071.73	55,162,940.82	55,030,026.82	50.00	55,030,026.82	50.00	5,179,120.68	55,030,026.82	50.00	55,030,026.82	50.00
282 - DIRECCION DE DELEGADOS MUNICIPALES													
1124 - PROMOCION Y FOMENTO	55,203,804.48	53,896,510.02	5,266,505.57	54,424,091.91	52,298,441.33	50.00	52,298,441.33	50.00	5,105,705.98	52,298,441.33	50.00	52,298,441.33	50.00
TOTAL UNIDAD RESPONSABLE	55,203,804.48	53,896,510.02	5,266,505.57	54,424,091.91	52,298,441.33	50.00	52,298,441.33	50.00	5,105,705.98	52,298,441.33	50.00	52,298,441.33	50.00
283 - DIRECCION DE COMITES DE SEGURIDAD													
1124 - PROMOCION Y FOMENTO	51,122,263.73	51,175,671.61	5,271,473.36	52,023,114.36	51,954,786.88	50.00	51,954,786.88	50.00	503,305.72	51,954,786.88	50.00	51,954,786.88	50.00
TOTAL UNIDAD RESPONSABLE	51,122,263.73	51,175,671.61	5,271,473.36	52,023,114.36	51,954,786.88	50.00	51,954,786.88	50.00	503,305.72	51,954,786.88	50.00	51,954,786.88	50.00
284 - DIRECCION DE GESTION CIUDADANA													
1131 - APOYO AL PROCESO PRESUPUESTARIO Y PARA MEJORAR LA EFICIENCIA INSTITUCIONAL	54,075,289.37	50,677,652.69	5,319,860.27	53,541,051.84	51,283,182.47	50.00	51,283,182.47	50.00	5,242,669.37	51,283,182.47	50.00	51,283,182.47	50.00
TOTAL UNIDAD RESPONSABLE	54,075,289.37	50,677,652.69	5,319,860.27	53,541,051.84	51,283,182.47	50.00	51,283,182.47	50.00	5,242,669.37	51,283,182.47	50.00	51,283,182.47	50.00
318 - DIRECCION GENERAL DE SALUD													
282 - OFICINA DE DIRECCION GENERAL DE SALUD													
1131 - APOYO AL PROCESO PRESUPUESTARIO Y PARA MEJORAR LA EFICIENCIA INSTITUCIONAL	523,654,006.48	533,790,695.14	5,751,610.47	539,640,795.15	534,691,740.32	50.00	534,691,740.32	50.00	51,380,054.83	534,691,740.32	50.00	534,691,740.32	50.00
TOTAL UNIDAD RESPONSABLE	523,654,006.48	533,790,695.14	5,751,610.47	539,640,795.15	534,691,740.32	50.00	534,691,740.32	50.00	51,380,054.83	534,691,740.32	50.00	534,691,740.32	50.00
285 - DIRECCION DE SERVICIOS MEDICOS													
1131 - APOYO AL PROCESO PRESUPUESTARIO Y PARA MEJORAR LA EFICIENCIA INSTITUCIONAL	50,277,159.68	51,352,480.78	5,215,136.45	53,155,007.96	52,150,007.96	50.00	52,150,007.96	50.00	5,185,514.31	52,150,007.96	50.00	52,150,007.96	50.00
TOTAL UNIDAD RESPONSABLE	50,277,159.68	51,352,480.78	5,215,136.45	53,155,007.96	52,150,007.96	50.00	52,150,007.96	50.00	5,185,514.31	52,150,007.96	50.00	52,150,007.96	50.00
286 - DIRECCION DE MUNICIPIO SALUDABLE													
1131 - APOYO AL PROCESO PRESUPUESTARIO Y PARA MEJORAR LA EFICIENCIA INSTITUCIONAL	53,682,270.58	55,258,071.46	5,476,142.81	53,683,000.20	53,548,410.23	50.00	53,548,410.23	50.00	574,203.37	53,548,410.23	50.00	53,548,410.23	50.00
TOTAL UNIDAD RESPONSABLE	53,682,270.58	55,258,071.46	5,476,142.81	53,683,000.20	53,548,410.23	50.00	53,548,410.23	50.00	574,203.37	53,548,410.23	50.00	53,548,410.23	50.00

MUNICIPIO DE SAN NICOLAS DE LOS GARZA, N.L.
(h) Estado sobre el Ejercicio del Presupuesto por: Ramo o Dependencia / Unidad Responsable / Programa
Diciembre de 2021

Divisor: Pesos
Secretaría: Todas
Programa: Todos
Unidad responsable: Todas

RAMO O DEPENDENCIA	Acumulados (CONAC)														
	1	2	3	4	5	6-(4-5)	7	8-(5-7)	9-(4-7)	10	11-(7-10)	12	13=(10-12)	14=(7-12)	
SECRETARÍA	Presupuesto de Egresos Aprobado	Ampliaciones	Reducciones	Presupuesto Vigente	Comprometido	Presupuesto disponible para comprometer	Devengado	Compromisos sin devengar	Presupuesto vigente sin devengar	Ejercido	Devengado sin ejercer	Pagado	Ejercido sin pagar	Cuentas por pagar	
UNIDAD RESPONSABLE															
PROGRAMA															
325 - SECRETARÍA DE MOVILIDAD	5,783,070.89	589,918,142.38	3,26,070,201.73	391,027,426.34	386,435,903.23	31,589,809.11	388,435,903.23	30.00	31,589,809.11	388,435,903.23	30.00	388,435,903.23	30.00	30.00	30.00
330 - OFICINA DEL SECRETARIO DE MOVILIDAD															
1121 - PRESTACIÓN DE SERVICIOS PÚBLICOS	\$2,060,064.46	\$2,000,164.31	\$-1,786,050.46	\$3,225,228.32	\$3,207,185.70	\$222,022.62	\$3,007,163.10	30.00	\$222,022.62	\$3,007,163.10	30.00	\$3,007,163.10	30.00	\$0.00	\$0.00
331 - DIRECCION DE INFRAESTRUCTURA VIAL															
1121 - PRESTACION DE SERVICIOS PUBLICOS	\$526,471.59	\$205,043.05	\$-309,817.86	\$712,317.53	\$701,313.24	\$11,022.80	\$701,313.24	30.00	\$11,022.80	\$701,313.24	30.00	\$701,313.24	30.00	\$0.00	\$0.00
302 - DIRECCION DE MOVILIDAD															
1121 - PRESTACION DE SERVICIOS PUBLICOS	\$317,346.61	\$41,989,151.72	\$-8,360,043.90	\$90,279,539.84	\$88,587,752.23	\$3,691,787.61	\$86,597,752.07	30.16	\$3,691,787.61	\$86,597,752.07	30.00	\$86,597,752.07	30.00	\$0.00	\$0.00
303 - DIRECCION DE MONITOREO VIAL															
1121 - PRESTACION DE SERVICIOS PUBLICOS	\$1,013,002.45	\$650,317.80	\$-482,567.57	\$1,068,642.71	\$1,031,062.66	\$37,580.05	\$1,031,062.66	30.00	\$37,580.05	\$1,031,062.66	30.00	\$1,031,062.66	30.00	\$0.00	\$0.00
TOTAL UNIDAD RESPONSABLE	\$1,013,002.45	\$650,317.80	\$-482,567.57	\$1,068,642.71	\$1,031,062.66	\$37,580.05	\$1,031,062.66	30.00	\$37,580.05	\$1,031,062.66	30.00	\$1,031,062.66	30.00	\$0.00	\$0.00
TOTAL SECRETARIA	388,364,237.70	344,950,316.68	\$-3,765,616.99	\$45,326,827.90	\$45,337,713.83	\$3,672,814.16	\$41,337,318.82	30.16	\$3,672,814.16	\$41,337,318.82	30.00	\$41,337,318.82	30.00	\$0.00	\$0.00
304 - DIRECCION GENERAL DE BIENESTAR SOCIAL															
1131 - APOYO AL PROCESO PRESUPUESTARIO Y PARA MEJORAR LA EFICIENCIA INSTITUCIONAL	\$2,650,031.49	\$1,131,001.81	\$-1,172,319.49	\$2,879,889.91	\$2,915,410.34	\$63,280.47	\$2,915,410.34	30.00	\$63,280.47	\$2,915,410.34	30.00	\$2,915,410.34	30.00	\$0.00	\$0.00
TOTAL UNIDAD RESPONSABLE	\$2,650,031.49	\$1,131,001.81	\$-1,172,319.49	\$2,879,889.91	\$2,915,410.34	\$63,280.47	\$2,915,410.34	30.00	\$63,280.47	\$2,915,410.34	30.00	\$2,915,410.34	30.00	\$0.00	\$0.00
305 - DIRECCION DE ASISTENCIA HUMANA Y COMUNITARIA															
1121 - PRESTACION DE SERVICIOS PUBLICOS	\$7,074,701.80	\$6,471,511.23	\$-2,779,832.38	\$10,566,579.95	\$10,029,947.39	\$536,632.57	\$10,029,947.38	30.00	\$536,632.57	\$10,029,947.38	30.00	\$10,029,947.38	30.00	\$0.00	\$0.00
TOTAL UNIDAD RESPONSABLE	\$7,074,701.80	\$6,471,511.23	\$-2,779,832.38	\$10,566,579.95	\$10,029,947.39	\$536,632.57	\$10,029,947.38	30.00	\$536,632.57	\$10,029,947.38	30.00	\$10,029,947.38	30.00	\$0.00	\$0.00
306 - DIRECCION DE PROMOCION HUMANA															
1121 - PRESTACION DE SERVICIOS PUBLICOS	\$4,498,414.90	\$2,732,830.78	\$-1,528,086.02	\$5,703,159.96	\$5,386,503.87	\$316,656.09	\$5,386,503.87	30.00	\$316,656.09	\$5,386,503.87	30.00	\$5,386,503.87	30.00	\$0.00	\$0.00
TOTAL UNIDAD RESPONSABLE	\$4,498,414.90	\$2,732,830.78	\$-1,528,086.02	\$5,703,159.96	\$5,386,503.87	\$316,656.09	\$5,386,503.87	30.00	\$316,656.09	\$5,386,503.87	30.00	\$5,386,503.87	30.00	\$0.00	\$0.00
307 - DIRECCION DE GRUPOS VOLUNTARIOS															
1121 - PRESTACION DE SERVICIOS PUBLICOS	\$19,528,427.15	\$2,732,830.78	\$-4,834,108.42	\$22,713,919.80	\$22,469,401.48	\$244,518.32	\$22,469,401.48	30.00	\$244,518.32	\$22,469,401.48	30.00	\$22,469,401.48	30.00	\$0.00	\$0.00
TOTAL UNIDAD RESPONSABLE	\$19,528,427.15	\$2,732,830.78	\$-4,834,108.42	\$22,713,919.80	\$22,469,401.48	\$244,518.32	\$22,469,401.48	30.00	\$244,518.32	\$22,469,401.48	30.00	\$22,469,401.48	30.00	\$0.00	\$0.00
308 - DIRECCION DE LA MUJER															
1121 - PRESTACION DE SERVICIOS PUBLICOS	\$1,267,287.79	\$1,328,068.37	\$-1,244,728.43	\$1,541,116.93	\$1,538,587.55	\$2,529.38	\$1,538,587.55	30.00	\$2,529.38	\$1,538,587.55	30.00	\$1,538,587.55	30.00	\$0.00	\$0.00
TOTAL UNIDAD RESPONSABLE	\$1,267,287.79	\$1,328,068.37	\$-1,244,728.43	\$1,541,116.93	\$1,538,587.55	\$2,529.38	\$1,538,587.55	30.00	\$2,529.38	\$1,538,587.55	30.00	\$1,538,587.55	30.00	\$0.00	\$0.00
314 - UNIDAD GERONTOLOGICA															
1121 - PRESTACION DE SERVICIOS PUBLICOS	\$0.00	\$168,044.84	\$-1,468.90	\$153,086.94	\$109,044.53	\$48,041.41	\$108,044.53	30.00	\$48,041.41	\$108,044.53	30.00	\$108,044.53	30.00	\$0.00	\$0.00

MUNICIPIO DE SAN NICOLAS DE LOS GARZA, N.L.
 (h) Estado sobre el Ejercicio del Presupuesto por: Ramo o Dependencia / Unidad Responsable / Programa
 Diciembre de 2021
 Divisor: Pesos
 Unidad responsable: Todas

Secretaría: Todas
 Programa: Todos

RAMO O DEPENDENCIA	SECRETARÍA	UNIDAD RESPONSABLE	PROGRAMA	Acumulados (CONAC)														
				1	2	3	4	5	6-(4-5)	7	8-(5-7)	9-(4-7)	10	11-(7-10)	12	13-(10-12)	14-(7-12)	
				Presupuesto de Egresos Aprobado	Ampliaciones	Reducciones	Presupuesto Vigente	Comprometido	Presupuesto disponible para comprometer	Devengado	Compromisos sin devengar	Presupuesto vigente sin devengar	Ejercido	Devengado sin ejercer	Pagado	Ejercido sin pagar	Cuentas por pagar	
322 - PRESIDENCIA MUNICIPAL																		
309 - COORDINACION ESTRATEGICA DE GABINETE																		
1132 - APOYO A LA FUNCION PUBLICA Y AL MEJORAMIENTO DE LA GESTION																		
311 - DIRECCION DE CONSULTA, SEGUIMIENTO Y CONTROL INTERNO																		
1132 - APOYO A LA FUNCION PUBLICA Y AL MEJORAMIENTO DE LA GESTION																		
1132 - APOYO A LA FUNCION PUBLICA Y AL MEJORAMIENTO DE LA GESTION																		
323 - OFICINA DEL ALCALDE																		
1132 - APOYO A LA FUNCION PUBLICA Y AL MEJORAMIENTO DE LA GESTION																		
323 - OFICINA JURIDICA																		
310 - CONSEJERIA JURIDICA																		
1125 - REGULACION Y SUPERVISION																		
TOTAL UNIDAD RESPONSABLE																		
TOTAL UNIDAD RESPONSABLE																		
TOTAL UNIDAD RESPONSABLE																		
TOTAL RAMO O DEPENDENCIA																		

(I) Estado sobre el Ejercicio del Presupuesto por Ramo o Dependencia / Clasificación Económica del Gasto / Distribución geográfica (Entidad Federativa)

Diciembre de 2021

Divisor: Pesos

Tipo de gasto: Todos

Fuente de financiamiento: Todas

RAMO O DEPENDENCIA ENTIDAD FEDERATIVA TIPO DE GASTO CONCEPTO	Acumulados (CONAC)													
	1	2	3	4	5	6=(4-5)	7	8=(5-7)	9=(4-7)	10	11=(7-10)	12	13=(10-12)	14=(7-12)
FUENTE DE FINANCIAMIENTO	Presupuesto de Egresos Aprobado	Ampliaciones	Reducciones	Presupuesto Vigente	Comprometido	Presupuesto disponible para comprometer	Devengado	Compromisos sin devengar	Presupuesto vigente sin devengar	Ejercido	Devengado sin ejercer	Pagado	Ejercicio sin pagar	Cuentas por pagar
31118 - GOBIERNO MUNICIPAL														
15 - Nueva Lelón														
1 - Gasto Corriente														
1111 - 1111 DETAS														
151 - Recursos Federales														
1131 - 1131 SUELDOS PERSONAL CONFIANZA														
151 - Recursos Federales	36,493,980.00	3,052,222.00	3,317,395.00	35,468,097.00	35,499,086.31	30.00	36,493,980.31	30.00	35,468,097.31	34,468,082.31	30.00	34,468,082.31	30.00	30.00
TOTAL CONCEPTO	36,493,980.00	3,052,222.00	3,317,395.00	35,468,097.00	35,499,086.31	30.00	36,493,980.31	30.00	35,468,097.31	34,468,082.31	30.00	34,468,082.31	30.00	30.00
TOTAL CONCEPTO	320,908,084.70	805,264,420.08	5,461,875,825.25	3,270,316,336.83	3,206,410,844.44	33,955,552.39	3,206,410,844.44	30.00	3,206,410,844.44	3,206,410,844.44	30.00	3,206,410,844.44	30.00	30.00
TOTAL CONCEPTO	379,125,054.00	175,468,050.00	3,412,720,220.00	3,602,480,258.00	3,602,480,258.00	3,602,480,258.00	3,602,480,258.00	30.00	3,602,480,258.00	3,602,480,258.00	30.00	3,602,480,258.00	30.00	30.00
TOTAL CONCEPTO	30.00	3,468,632.00	3,468,632.00	3,468,632.00	3,468,632.00	3,468,632.00	3,468,632.00	30.00	3,468,632.00	3,468,632.00	30.00	3,468,632.00	30.00	30.00
TOTAL CONCEPTO	30.00	3,468,632.00	3,468,632.00	3,468,632.00	3,468,632.00	3,468,632.00	3,468,632.00	30.00	3,468,632.00	3,468,632.00	30.00	3,468,632.00	30.00	30.00
1311 - 1311 PREMIOS DE ANTIGÜEDAD														
151 - Recursos Federales	53,741,000.00	654,125.00	3,118,412.00	3,415,600.00	3,401,392.00	3,401,392.00	3,401,392.00	30.00	3,401,392.00	3,401,392.00	30.00	3,401,392.00	30.00	30.00
TOTAL CONCEPTO	53,741,000.00	654,125.00	3,118,412.00	3,415,600.00	3,401,392.00	3,401,392.00	3,401,392.00	30.00	3,401,392.00	3,401,392.00	30.00	3,401,392.00	30.00	30.00
1321 - 1321 PRIMA VACACIONAL														
151 - Recursos Federales	315,871,043.92	317,030,986.07	3,749,898.41	321,363,818.58	321,277,423.81	326,484.77	321,277,423.81	30.00	326,484.77	321,277,423.81	30.00	321,277,423.81	30.00	30.00
TOTAL CONCEPTO	315,871,043.92	317,030,986.07	3,749,898.41	321,363,818.58	321,277,423.81	326,484.77	321,277,423.81	30.00	326,484.77	321,277,423.81	30.00	321,277,423.81	30.00	30.00
TOTAL CONCEPTO	308,000.00	327,973.14	3,413,739.39	3,414,191.95	3,408,800.79	3,408,800.79	3,408,800.79	30.00	3,408,800.79	3,408,800.79	30.00	3,408,800.79	30.00	30.00
TOTAL CONCEPTO	308,000.00	327,973.14	3,413,739.39	3,414,191.95	3,408,800.79	3,408,800.79	3,408,800.79	30.00	3,408,800.79	3,408,800.79	30.00	3,408,800.79	30.00	30.00
1322 - 1322 PRIMA DOMICIAL														
151 - Recursos Federales	303,098,177.79	321,362,250.67	3,183,281.14	306,643,709.58	306,443,038.00	306,443,038.00	306,443,038.00	30.00	306,443,038.00	306,443,038.00	30.00	306,443,038.00	30.00	30.00
TOTAL CONCEPTO	303,098,177.79	321,362,250.67	3,183,281.14	306,643,709.58	306,443,038.00	306,443,038.00	306,443,038.00	30.00	306,443,038.00	306,443,038.00	30.00	306,443,038.00	30.00	30.00
1323 - 1323 AGUINALDO														
151 - Recursos Federales	35,185,397.48	36,088,330.78	3,709,136.64	37,982,864.90	37,981,843.00	37,981,843.00	37,981,843.00	30.00	37,981,843.00	37,981,843.00	30.00	37,981,843.00	30.00	30.00
TOTAL CONCEPTO	35,185,397.48	36,088,330.78	3,709,136.64	37,982,864.90	37,981,843.00	37,981,843.00	37,981,843.00	30.00	37,981,843.00	37,981,843.00	30.00	37,981,843.00	30.00	30.00
1331 - 1331 TIEMPO EXTRA														
151 - Recursos Federales	33,221,162.71	37,241,199.78	3,144,372.76	36,724,160.25	36,724,160.25	36,724,160.25	36,724,160.25	30.00	36,724,160.25	36,724,160.25	30.00	36,724,160.25	30.00	30.00
TOTAL CONCEPTO	33,221,162.71	37,241,199.78	3,144,372.76	36,724,160.25	36,724,160.25	36,724,160.25	36,724,160.25	30.00	36,724,160.25	36,724,160.25	30.00	36,724,160.25	30.00	30.00
1341 - 1341 GRATIFICACIONES														
151 - Recursos Federales	33,221,162.71	37,241,199.78	3,144,372.76	36,724,160.25	36,724,160.25	36,724,160.25	36,724,160.25	30.00	36,724,160.25	36,724,160.25	30.00	36,724,160.25	30.00	30.00
TOTAL CONCEPTO	33,221,162.71	37,241,199.78	3,144,372.76	36,724,160.25	36,724,160.25	36,724,160.25	36,724,160.25	30.00	36,724,160.25	36,724,160.25	30.00	36,724,160.25	30.00	30.00

(I) Estado sobre el Ejercicio del Presupuesto por: Ramo o Dependencia / Clasificación Económica del Gasto / Distribución geográfica (Entidad Federativa)

Diciembre de 2021

Divisor: Pesos

Tipo de gasto: Todos

Fuente de financiamiento: Todas

RAMO O DEPENDENCIA ENTIDAD FEDERATIVA TIPO DE GASTO CONCEPTO	Acumulados (CONAC)													
	Presupuesto de Egresos Aprobado	Ampliaciones	Reducciones	Presupuesto Vigente	Comprometido	Presupuesto disponible para comprometer	Devengado	Compromisos sin devengar	Presupuesto vigentes sin devengar	Ejercido	Devengado sin ejercer	Pago	Ejercido sin pagar	Cuentas por pagar
	1	2	3	4	5	6-(4-5)	7	8-(5-7)	9-(4-7)	10	11-(7-10)	12	13-(10-12)	14-(7-12)
FUENTE DE FINANCIAMIENTO														
1411 - 1411 CUOTAS IMRS														
151 - Recursos Federales	\$1,032,271.14	\$2,454,407.22	\$-3,472,234.96	\$14,135,314.30	\$14,135,314.02	\$0.28	\$14,135,314.02	\$0.28	\$0.28	\$14,135,314.02	\$0.00	\$14,135,314.02	\$0.00	\$0.00
TOTAL CONCEPTO	\$1,032,271.14	\$2,454,407.22	\$-3,472,234.96	\$14,135,314.30	\$14,135,314.02	\$0.28	\$14,135,314.02	\$0.28	\$0.28	\$14,135,314.02	\$0.00	\$14,135,314.02	\$0.00	\$0.00
1421 - 1421 VIVIENDA PERSONAL DE SEGURIDAD IMPO														
151 - Recursos Federales	\$0.00	\$30,000.00	\$0.00	\$30,000.00	\$30,000.00	\$0.00	\$30,000.00	\$0.00	\$0.00	\$30,000.00	\$0.00	\$30,000.00	\$0.00	\$0.00
TOTAL CONCEPTO	\$0.00	\$30,000.00	\$0.00	\$30,000.00	\$30,000.00	\$0.00	\$30,000.00	\$0.00	\$0.00	\$30,000.00	\$0.00	\$30,000.00	\$0.00	\$0.00
1441 - 1441 SEGURO DE VIDA														
151 - Recursos Federales	\$0.00	\$140,582.00	\$0.00	\$140,582.00	\$140,582.00	\$0.00	\$140,582.00	\$0.00	\$0.00	\$140,582.00	\$0.00	\$140,582.00	\$0.00	\$0.00
TOTAL CONCEPTO	\$0.00	\$140,582.00	\$0.00	\$140,582.00	\$140,582.00	\$0.00	\$140,582.00	\$0.00	\$0.00	\$140,582.00	\$0.00	\$140,582.00	\$0.00	\$0.00
1521 - 1521 INDEMNIZACIONES														
151 - Recursos Federales	\$10,000,000.00	\$12,508,175.90	\$4,670,653.00	\$12,428,281.94	\$12,188,484.42	\$2,239,797.52	\$12,188,484.42	\$0.00	\$2,239,797.52	\$12,188,484.42	\$0.00	\$12,188,484.42	\$0.00	\$0.00
TOTAL CONCEPTO	\$10,000,000.00	\$12,508,175.90	\$4,670,653.00	\$12,428,281.94	\$12,188,484.42	\$2,239,797.52	\$12,188,484.42	\$0.00	\$2,239,797.52	\$12,188,484.42	\$0.00	\$12,188,484.42	\$0.00	\$0.00
1522 - 1522 LIQUIDACIONES														
151 - Recursos Federales	\$0.00	\$10,467,644.53	\$-12,201,296.07	\$4,915,878.46	\$4,916,801.02	\$924,922.56	\$4,916,801.02	\$0.00	\$924,922.56	\$4,916,801.02	\$0.00	\$4,916,801.02	\$0.00	\$0.00
TOTAL CONCEPTO	\$0.00	\$10,467,644.53	\$-12,201,296.07	\$4,915,878.46	\$4,916,801.02	\$924,922.56	\$4,916,801.02	\$0.00	\$924,922.56	\$4,916,801.02	\$0.00	\$4,916,801.02	\$0.00	\$0.00
1541 - 1541 BONOS DE DESPESA														
151 - Recursos Federales	\$1,497,984.50	\$2,032,354.06	\$-2,233,207.96	\$1,596,147.56	\$1,351,159.80	\$244,987.76	\$1,351,159.80	\$0.00	\$244,987.76	\$1,351,159.80	\$0.00	\$1,351,159.80	\$0.00	\$0.00
TOTAL CONCEPTO	\$1,497,984.50	\$2,032,354.06	\$-2,233,207.96	\$1,596,147.56	\$1,351,159.80	\$244,987.76	\$1,351,159.80	\$0.00	\$244,987.76	\$1,351,159.80	\$0.00	\$1,351,159.80	\$0.00	\$0.00
1542 - 1542 APOYOS A SINDICALIZADOS														
151 - Recursos Federales	\$0.00	\$18,955.00	\$0.00	\$18,955.00	\$18,955.32	\$1.32	\$18,955.32	\$0.00	\$1.32	\$18,955.32	\$0.00	\$18,955.32	\$0.00	\$0.00
TOTAL CONCEPTO	\$0.00	\$18,955.00	\$0.00	\$18,955.00	\$18,955.32	\$1.32	\$18,955.32	\$0.00	\$1.32	\$18,955.32	\$0.00	\$18,955.32	\$0.00	\$0.00
1543 - 1543 GASTOS DE FUNERARIAS														
151 - Recursos Federales	\$0.00	\$1,164,790.00	\$-910,000.00	\$1,094,790.00	\$1,084,731.90	\$15,058.10	\$1,084,731.90	\$0.00	\$15,058.10	\$1,084,731.90	\$0.00	\$1,084,731.90	\$0.00	\$0.00
TOTAL CONCEPTO	\$0.00	\$1,164,790.00	\$-910,000.00	\$1,094,790.00	\$1,084,731.90	\$15,058.10	\$1,084,731.90	\$0.00	\$15,058.10	\$1,084,731.90	\$0.00	\$1,084,731.90	\$0.00	\$0.00
1544 - 1544 SEGURO DE VIDA														
151 - Recursos Federales	\$6,000,000.00	\$9,444,271.45	\$-11,989,719.62	\$3,674,492.05	\$3,520,000.00	\$154,492.05	\$3,520,000.00	\$0.00	\$154,492.05	\$3,520,000.00	\$0.00	\$3,520,000.00	\$0.00	\$0.00
TOTAL CONCEPTO	\$6,000,000.00	\$9,444,271.45	\$-11,989,719.62	\$3,674,492.05	\$3,520,000.00	\$154,492.05	\$3,520,000.00	\$0.00	\$154,492.05	\$3,520,000.00	\$0.00	\$3,520,000.00	\$0.00	\$0.00
1545 - 1545 HORAS PREGIACION														
151 - Recursos Federales	\$1,000,000.00	\$677,810.00	\$-1,368,431.00	\$2,200,000.00	\$2,198,000.53	\$1,999.47	\$2,198,000.53	\$0.00	\$1,999.47	\$2,198,000.53	\$0.00	\$2,198,000.53	\$0.00	\$0.00
TOTAL CONCEPTO	\$1,000,000.00	\$677,810.00	\$-1,368,431.00	\$2,200,000.00	\$2,198,000.53	\$1,999.47	\$2,198,000.53	\$0.00	\$1,999.47	\$2,198,000.53	\$0.00	\$2,198,000.53	\$0.00	\$0.00
1551 - 1551 BECAS A EMPLEADOS														
151 - Recursos Federales	\$300,000.00	\$252,156.56	\$-276,647.79	\$262,447.29	\$232,440.94	\$30,006.35	\$232,440.94	\$0.00	\$30,006.35	\$232,440.94	\$0.00	\$232,440.94	\$0.00	\$0.00
TOTAL CONCEPTO	\$300,000.00	\$252,156.56	\$-276,647.79	\$262,447.29	\$232,440.94	\$30,006.35	\$232,440.94	\$0.00	\$30,006.35	\$232,440.94	\$0.00	\$232,440.94	\$0.00	\$0.00

MUNICIPIO DE SAN NICOLAS DE LOS GARZA, N.L.
(I) Estado sobre el Ejercicio del Presupuesto por Ramo o Dependencia / Clasificación Económica del Gasto / Distribución geográfica (Entidad Federativa)

Diciembre de 2021

Divisor: Pesos

Tipo de gasto: Todos

Fuente de financiamiento: Todas

RAMO O DEPENDENCIA ENTIDAD FEDERATIVA TIPO DE GASTO CONCEPTO	Acumulados (CONAC)													
	1	2	3	4	5	6=(4-5) Presupuesto disponible para comprometer	7	8=(5-7) Compromisos sin devengar	9=(4-7) Presupuesto vigente sin devengar	10	11=(7-10) Devengado sin ejercer	12	13=(10-12) Ejercido sin pagar	14=(7-12) Cuentas por pagar
1591 - 1591 AYUDA PARA ALIMENTACION 151 - Recursos Federales	3200.000.00	\$2,000,341.72	\$-2,090,307.93	\$107,720.19	\$43,800.30	\$1,956,538.00	\$40,800.00	\$0.00	\$17,920.39	\$40,800.00	\$0.00	\$59,800.00	\$0.00	\$0.00
TOTAL CONCEPTO	3200.000.00	\$2,000,341.72	\$-2,090,307.93	\$107,720.19	\$43,800.30	\$1,956,538.00	\$40,800.00	\$0.00	\$17,920.39	\$40,800.00	\$0.00	\$59,800.00	\$0.00	\$0.00
15911 - 15911 OTRAS PERCEPCIONES 151 - Recursos Federales	\$0.00	\$1,048,307.95	\$-2,168.58	\$1,046,139.47	\$1,046,139.48	\$0.00	\$0.00	\$0.00	\$0.00	\$1,046,139.48	\$0.00	\$1,046,139.48	\$0.00	\$0.00
TOTAL CONCEPTO	\$0.00	\$1,048,307.95	\$-2,168.58	\$1,046,139.47	\$1,046,139.48	\$0.00	\$0.00	\$0.00	\$0.00	\$1,046,139.48	\$0.00	\$1,046,139.48	\$0.00	\$0.00
1592 - 1592 APOYO DE PENSION SOCIAL 151 - Recursos Federales	\$16,000,000.01	\$7,225,851.16	\$-9,948,887.33	\$13,256,663.86	\$13,242,986.97	\$15,077.89	\$13,242,986.97	\$0.00	\$15,077.89	\$13,242,986.97	\$0.00	\$13,242,986.97	\$0.00	\$0.00
TOTAL CONCEPTO	\$16,000,000.01	\$7,225,851.16	\$-9,948,887.33	\$13,256,663.86	\$13,242,986.97	\$15,077.89	\$13,242,986.97	\$0.00	\$15,077.89	\$13,242,986.97	\$0.00	\$13,242,986.97	\$0.00	\$0.00
1593 - 1593 DIA FESTIVO 151 - Recursos Federales	\$3,500,000.01	\$2,814,905.83	\$-3,152,111.91	\$2,662,793.73	\$2,638,481.57	\$24,312.16	\$2,638,481.57	\$0.00	\$24,312.16	\$2,638,481.57	\$0.00	\$2,638,481.57	\$0.00	\$0.00
TOTAL CONCEPTO	\$3,500,000.01	\$2,814,905.83	\$-3,152,111.91	\$2,662,793.73	\$2,638,481.57	\$24,312.16	\$2,638,481.57	\$0.00	\$24,312.16	\$2,638,481.57	\$0.00	\$2,638,481.57	\$0.00	\$0.00
1594 - 1594 BONO ESTADO 151 - Recursos Federales	\$3,500,000.00	\$1,171,322.16	\$-3,225,336.82	\$7,453,893.56	\$7,444,400.00	\$1,993.56	\$7,444,400.00	\$0.00	\$1,993.56	\$7,444,400.00	\$0.00	\$7,444,400.00	\$0.00	\$0.00
TOTAL CONCEPTO	\$3,500,000.00	\$1,171,322.16	\$-3,225,336.82	\$7,453,893.56	\$7,444,400.00	\$1,993.56	\$7,444,400.00	\$0.00	\$1,993.56	\$7,444,400.00	\$0.00	\$7,444,400.00	\$0.00	\$0.00
1596 - 1596 APOYO PARA VIVIENDA 151 - Recursos Federales	\$38,000.00	\$352,511.00	\$-326,493.00	\$199,200.00	\$193,200.00	\$2,800.00	\$193,200.00	\$0.00	\$2,800.00	\$193,200.00	\$0.00	\$193,200.00	\$0.00	\$0.00
TOTAL CONCEPTO	\$38,000.00	\$352,511.00	\$-326,493.00	\$199,200.00	\$193,200.00	\$2,800.00	\$193,200.00	\$0.00	\$2,800.00	\$193,200.00	\$0.00	\$193,200.00	\$0.00	\$0.00
1598 - 1598 BONO ESCOLAR 151 - Recursos Federales	\$0.00	\$8,000.00	\$0.00	\$8,000.00	\$8,000.00	\$0.00	\$8,000.00	\$0.00	\$0.00	\$8,000.00	\$0.00	\$8,000.00	\$0.00	\$0.00
TOTAL CONCEPTO	\$0.00	\$8,000.00	\$0.00	\$8,000.00	\$8,000.00	\$0.00	\$8,000.00	\$0.00	\$0.00	\$8,000.00	\$0.00	\$8,000.00	\$0.00	\$0.00
1711 - 1711 BONO DE DESEMPEÑO 151 - Recursos Federales	\$20,068,114.83	\$71,910,887.14	\$-31,472,735.33	\$38,754,838.58	\$38,738,864.78	\$49,087.82	\$38,738,864.78	\$0.00	\$49,087.82	\$38,738,864.78	\$0.00	\$38,738,864.78	\$0.00	\$0.00
TOTAL CONCEPTO	\$20,068,114.83	\$71,910,887.14	\$-31,472,735.33	\$38,754,838.58	\$38,738,864.78	\$49,087.82	\$38,738,864.78	\$0.00	\$49,087.82	\$38,738,864.78	\$0.00	\$38,738,864.78	\$0.00	\$0.00
1714 - 1714 BONO DE PERMANENCIA 151 - Recursos Federales	\$0.00	\$1,702,500.00	\$0.00	\$1,702,500.00	\$1,702,500.00	\$0.00	\$1,702,500.00	\$0.00	\$0.00	\$1,702,500.00	\$0.00	\$1,702,500.00	\$0.00	\$0.00
TOTAL CONCEPTO	\$0.00	\$1,702,500.00	\$0.00	\$1,702,500.00	\$1,702,500.00	\$0.00	\$1,702,500.00	\$0.00	\$0.00	\$1,702,500.00	\$0.00	\$1,702,500.00	\$0.00	\$0.00
1715 - 1715 BONO DIA DEL POLICIA 151 - Recursos Federales	\$0.00	\$856,500.00	\$0.00	\$856,500.00	\$856,500.00	\$0.00	\$856,500.00	\$0.00	\$0.00	\$856,500.00	\$0.00	\$856,500.00	\$0.00	\$0.00
TOTAL CONCEPTO	\$0.00	\$856,500.00	\$0.00	\$856,500.00	\$856,500.00	\$0.00	\$856,500.00	\$0.00	\$0.00	\$856,500.00	\$0.00	\$856,500.00	\$0.00	\$0.00
2111 - 2111 PAPELERIA Y ARTICULOS DE OFICINA 111 - Recursos Federales	\$2,450,990.89	\$1,707,333.30	\$-1,454,956.86	\$2,752,408.48	\$2,327,565.30	\$428,843.18	\$2,327,565.30	\$0.00	\$428,843.18	\$2,327,565.30	\$0.00	\$2,327,565.30	\$0.00	\$0.00
SIN CONFIGURAR	\$0.00	\$0.00	\$0.00	\$0.00	\$0.00	\$0.00	\$0.00	\$0.00	\$0.00	\$0.00	\$0.00	\$0.00	\$0.00	\$0.00

MUNICIPIO DE SAN NICOLAS DE LOS GARZA, N.L.
(1) Estado sobre el Ejercicio del Presupuesto por Ramo o Dependencia / Clasificación Económica del Gasto / Distribución geográfica (Entidad Federativa)

Diciembre de 2021

Divisor: Pesos

Tipo de gasto: Todos

Fuente de financiamiento: Todas

RAMO O DEPENDENCIA ENTIDAD FEDERATIVA TIPO DE GASTO CONCEPTO	Acumulados (CONAC)											Cuentas por pagar		
	1	2	3	4	5	6-(4-5)	7	8-(5-7)	9-(4-7)	10	11-(7-10)		12	13-(10-12)
FUENTE DE FINANCIAMIENTO	Presupuesto de Egresos Aprobado	Ampliaciones	Reducciones	Presupuesto Vigente	Comprometido	Presupuesto disponible para comprometer	Devengado	Compromisos sin devengar	Presupuesto vigente sin devengar	Ejercido	Devengado sin ejercer	Pagado	Ejercido sin pagar	Cuentas por pagar
212 - 212 MATERIAL FOTOGRAFIA Y CINEMATOGRAF	\$1,488,889.99	\$1,791,235.36	\$1,454,814.63	\$2,751,488.47	\$2,322,569.39	\$428,919.07	\$2,322,569.39	\$0.00	\$428,919.07	\$2,322,569.39	\$0.00	\$2,322,569.39	\$0.00	\$0.00
111 - Recursos Fiscales	\$0.00	\$15,620.00	\$0.00	\$15,620.00	\$15,620.00	\$22.04	\$15,620.00	\$0.00	\$22.04	\$15,620.00	\$0.00	\$15,620.00	\$0.00	\$0.00
2141 - 2141 MATERIALES Y ACCESORIOS DE COMUNICA	\$0.00	\$13,609.00	\$0.00	\$13,609.00	\$13,609.00	\$22.04	\$13,609.00	\$0.00	\$22.04	\$13,609.00	\$0.00	\$13,609.00	\$0.00	\$0.00
111 - Recursos Fiscales	\$0.00	\$28,779.00	\$0.00	\$28,779.00	\$28,779.00	\$0.40	\$28,779.00	\$0.00	\$0.40	\$28,779.00	\$0.00	\$28,779.00	\$0.00	\$0.00
2191 - 2191 MATERIAL IMPRESO E INFORMACION DID	\$0.00	\$30,779.00	\$0.00	\$30,779.00	\$30,779.00	\$0.40	\$30,779.00	\$0.00	\$0.40	\$30,779.00	\$0.00	\$30,779.00	\$0.00	\$0.00
111 - Recursos Fiscales	\$1,088,802.58	\$1,039,604.96	\$2,222,434.48	\$8,784,774.29	\$6,652,138.13	\$1,616,536.00	\$6,652,138.13	\$0.00	\$1,616,536.00	\$6,652,138.13	\$0.00	\$6,652,138.13	\$0.00	\$0.00
2187 - 2187 ARTICULOS PARA ASEO Y LIMPIEZA	\$1,088,802.58	\$1,039,604.96	\$2,222,434.48	\$8,784,774.29	\$6,652,138.13	\$1,616,536.00	\$6,652,138.13	\$0.00	\$1,616,536.00	\$6,652,138.13	\$0.00	\$6,652,138.13	\$0.00	\$0.00
111 - Recursos Fiscales	\$2,440,608.00	\$1,689,684.92	\$1,431,718.17	\$2,522,278.74	\$2,328,888.14	\$45,600.60	\$2,328,888.14	\$0.00	\$45,600.60	\$2,328,888.14	\$0.00	\$2,328,888.14	\$0.00	\$0.00
SIN COMPROMISAR	\$0.00	\$0.00	\$0.00	\$0.00	\$0.00	\$0.00	\$0.00	\$0.00	\$0.00	\$0.00	\$0.00	\$0.00	\$0.00	\$0.00
2211 - 2211 CONSUMO DE ALIMENTOS DEL PERSONAL	\$2,440,608.00	\$1,689,684.92	\$1,431,718.17	\$2,522,278.74	\$2,328,888.14	\$45,600.60	\$2,328,888.14	\$0.00	\$45,600.60	\$2,328,888.14	\$0.00	\$2,328,888.14	\$0.00	\$0.00
111 - Recursos Fiscales	\$0.00	\$3,753,112.20	\$4,918,000.00	\$3,601,312.00	\$3,648,795.78	\$12,505.22	\$3,648,795.78	\$0.00	\$12,505.22	\$3,648,795.78	\$0.00	\$3,648,795.78	\$0.00	\$0.00
2212 - 2212 GASTOS DE CAFETERIA	\$0.00	\$3,753,112.20	\$4,918,000.00	\$3,601,312.00	\$3,648,795.78	\$12,505.22	\$3,648,795.78	\$0.00	\$12,505.22	\$3,648,795.78	\$0.00	\$3,648,795.78	\$0.00	\$0.00
111 - Recursos Fiscales	\$0.00	\$3,726,046.42	\$1,117,160.00	\$3,609,407.42	\$3,608,461.60	\$846.82	\$3,608,461.60	\$0.00	\$846.82	\$3,608,461.60	\$0.00	\$3,608,461.60	\$0.00	\$0.00
2213 - 2213 ALIMENTOS ESTANCIAS INFANTILES	\$0.00	\$3,726,046.42	\$1,117,160.00	\$3,609,407.42	\$3,608,461.60	\$846.82	\$3,608,461.60	\$0.00	\$846.82	\$3,608,461.60	\$0.00	\$3,608,461.60	\$0.00	\$0.00
111 - Recursos Fiscales	\$0.00	\$3,451,234.44	\$0.00	\$3,451,234.44	\$3,451,234.44	\$0.00	\$3,451,234.44	\$0.00	\$0.00	\$3,451,234.44	\$0.00	\$3,451,234.44	\$0.00	\$0.00
2214 - 2214 ALIMENTOS A REOS	\$0.00	\$3,451,234.44	\$0.00	\$3,451,234.44	\$3,451,234.44	\$0.00	\$3,451,234.44	\$0.00	\$0.00	\$3,451,234.44	\$0.00	\$3,451,234.44	\$0.00	\$0.00
111 - Recursos Fiscales	\$300,000.00	\$178,000.00	\$178,000.00	\$500,000.00	\$500,000.00	\$0.00	\$500,000.00	\$0.00	\$0.00	\$500,000.00	\$0.00	\$500,000.00	\$0.00	\$0.00
2221 - 2221 ALIMENTOS PARA ANIMALES	\$300,000.00	\$178,000.00	\$178,000.00	\$500,000.00	\$500,000.00	\$0.00	\$500,000.00	\$0.00	\$0.00	\$500,000.00	\$0.00	\$500,000.00	\$0.00	\$0.00
111 - Recursos Fiscales	\$3,000,000.00	\$32,473.00	\$1,500,000.00	\$32,473.00	\$32,440.30	\$32.70	\$32,440.30	\$0.00	\$32.70	\$32,440.30	\$0.00	\$32,440.30	\$0.00	\$0.00
2421 - 2421 CEMENTO Y PRODUCTO DE CONCRETO	\$3,000,000.00	\$32,473.00	\$1,500,000.00	\$32,473.00	\$32,440.30	\$32.70	\$32,440.30	\$0.00	\$32.70	\$32,440.30	\$0.00	\$32,440.30	\$0.00	\$0.00
111 - Recursos Fiscales	\$0.00	\$2,407,606.48	\$0.00	\$2,407,606.48	\$1,522,587.18	\$891,209.28	\$1,522,587.18	\$0.00	\$891,209.28	\$1,522,587.18	\$0.00	\$1,522,587.18	\$0.00	\$0.00
2461 - 2461 MATERIAL ELECTRNICO	\$0.00	\$2,407,606.48	\$0.00	\$2,407,606.48	\$1,522,587.18	\$891,209.28	\$1,522,587.18	\$0.00	\$891,209.28	\$1,522,587.18	\$0.00	\$1,522,587.18	\$0.00	\$0.00

(I) Estado sobre el Ejercicio del Presupuesto por: Ramo o Dependencia / Clasificación Económica del Gasto / Distribución geográfica (Entidad Federativa)

Diciembre de 2021

Divisor: Pesos

Tipo de gasto: Todos

Fuente de financiamiento: Todas

RAMO O DEPENDENCIA ENTIDAD FEDERATIVA TIPO DE GASTO CONCEPTO	Acumulados (CONAC)													
	1	2	3	4	5	6-(4-5) ter	7	8-(5-7)	9-(4-7)	10	11-(7-10)	12	13-(10-12)	14-(7-12)
Presupuesto de Egresos Aprobado	Ampliaciones	Reducciones	Presupuesto Vigente	Comprometido	Presupuesto disponible para comprometer	Devenido	Compromisos sin devengar	Presupuesto vigentes sin devengar	Ejercido	Devenido sin ejercer	Pagado	Ejercido sin pagar	Cuentas por pagar	
FUENTE DE FINANCIAMIENTO														
111 - Recursos Fiscales	\$1,710,000.00	\$15,086,140.24	\$ 8,502,961.23	\$4,815,188.81	\$4,314,836.33	\$502,212.48	\$4,314,836.33	\$502,212.48	\$4,314,836.33	\$0.00	\$4,314,836.33	\$0.00	\$4,314,836.33	\$0.00
TOTAL CONCEPTO	\$1,710,000.00	\$15,086,140.24	\$ 8,502,961.23	\$4,815,188.81	\$4,314,836.33	\$502,212.48	\$4,314,836.33	\$502,212.48	\$4,314,836.33	\$0.00	\$4,314,836.33	\$0.00	\$4,314,836.33	\$0.00
2482 - 2482 INFRAESTRUCTURA ALUMBRADO MUNICIPA														
161 - Recursos Estatales	\$50,475,787.26	\$91,655,650.51	\$ 4,970,241.63	\$63,230,198.88	\$63,230,198.68	\$0.00	\$63,230,198.68	\$0.00	\$63,230,198.68	\$0.00	\$63,230,198.68	\$0.00	\$63,230,198.68	\$0.00
TOTAL CONCEPTO	\$50,475,787.26	\$91,655,650.51	\$ 4,970,241.63	\$63,230,198.88	\$63,230,198.68	\$0.00	\$63,230,198.68	\$0.00	\$63,230,198.68	\$0.00	\$63,230,198.68	\$0.00	\$63,230,198.68	\$0.00
2481 - 2481 PINTURAS Y ACCESORIOS														
111 - Recursos Fiscales	\$6,000,000.00	\$14,353,487.50	\$ 8,188,740.86	\$6,074,681.64	\$5,754,708.02	\$319,962.62	\$5,754,708.02	\$319,962.62	\$5,754,708.02	\$0.00	\$5,754,708.02	\$0.00	\$5,754,708.02	\$0.00
TOTAL CONCEPTO	\$6,000,000.00	\$14,353,487.50	\$ 8,188,740.86	\$6,074,681.64	\$5,754,708.02	\$319,962.62	\$5,754,708.02	\$319,962.62	\$5,754,708.02	\$0.00	\$5,754,708.02	\$0.00	\$5,754,708.02	\$0.00
2482 - 2482 MATERIALES DIVERSOS														
111 - Recursos Fiscales	\$15,214,000.00	\$30,190,402.71	\$ 4,207,250.25	\$15,245,617.68	\$15,986,710.28	\$376,952.37	\$15,986,710.28	\$376,952.37	\$15,986,710.28	\$0.00	\$15,986,710.28	\$0.00	\$15,986,710.28	\$0.00
TOTAL CONCEPTO	\$15,214,000.00	\$30,190,402.71	\$ 4,207,250.25	\$15,245,617.68	\$15,986,710.28	\$376,952.37	\$15,986,710.28	\$376,952.37	\$15,986,710.28	\$0.00	\$15,986,710.28	\$0.00	\$15,986,710.28	\$0.00
2483 - 2483 MATERIAL BACHEO DE CALLES														
111 - Recursos Fiscales	\$3,000,000.00	\$4,411,633.36	\$ 4,251,120.15	\$1,018,513.21	\$1,018,513.20	\$0.01	\$1,018,513.20	\$0.01	\$1,018,513.20	\$0.00	\$1,018,513.20	\$0.00	\$1,018,513.20	\$0.00
TOTAL CONCEPTO	\$3,000,000.00	\$4,411,633.36	\$ 4,251,120.15	\$1,018,513.21	\$1,018,513.20	\$0.01	\$1,018,513.20	\$0.01	\$1,018,513.20	\$0.00	\$1,018,513.20	\$0.00	\$1,018,513.20	\$0.00
2485 - 2485 ENSERES MENORES														
111 - Recursos Fiscales	\$0.00	\$0.00	\$0.00	\$0.00	\$0.00	\$0.00	\$0.00	\$0.00	\$0.00	\$0.00	\$0.00	\$0.00	\$0.00	\$0.00
TOTAL CONCEPTO	\$0.00	\$0.00	\$0.00	\$0.00	\$0.00	\$0.00	\$0.00	\$0.00	\$0.00	\$0.00	\$0.00	\$0.00	\$0.00	\$0.00
2486 - 2486 MATERIALES DE FERRETERIA														
111 - Recursos Fiscales	\$0.00	\$0.00	\$0.00	\$0.00	\$0.00	\$0.00	\$0.00	\$0.00	\$0.00	\$0.00	\$0.00	\$0.00	\$0.00	\$0.00
TOTAL CONCEPTO	\$0.00	\$0.00	\$0.00	\$0.00	\$0.00	\$0.00	\$0.00	\$0.00	\$0.00	\$0.00	\$0.00	\$0.00	\$0.00	\$0.00
2531 - 2531 MEDICAMENTOS														
111 - Recursos Fiscales	\$14,442,648.00	\$12,884.33	\$ 78,858.29	\$1,487,814.20	\$1,847,653.35	\$2,642,748.02	\$1,847,653.35	\$2,642,748.02	\$1,847,653.35	\$0.00	\$1,847,653.35	\$0.00	\$1,847,653.35	\$0.00
SIN CONFIGURAR -	\$0.00	\$0.00	\$0.00	\$0.00	\$0.00	\$0.00	\$0.00	\$0.00	\$0.00	\$0.00	\$0.00	\$0.00	\$0.00	\$0.00
TOTAL CONCEPTO	\$14,442,648.00	\$12,884.33	\$ 78,858.29	\$1,487,814.20	\$1,847,653.35	\$2,642,748.02	\$1,847,653.35	\$2,642,748.02	\$1,847,653.35	\$0.00	\$1,847,653.35	\$0.00	\$1,847,653.35	\$0.00
2532 - 2532 MATERIAL DE CURACION														
111 - Recursos Fiscales	\$1,210,460.00	\$4,003,936.24	\$ 30,300.00	\$5,003,403.24	\$5,982,907.54	\$454,545.65	\$5,982,907.54	\$454,545.65	\$5,982,907.54	\$0.00	\$5,982,907.54	\$0.00	\$5,982,907.54	\$0.00
SIN CONFIGURAR -	\$0.00	\$0.00	\$0.00	\$0.00	\$0.00	\$0.00	\$0.00	\$0.00	\$0.00	\$0.00	\$0.00	\$0.00	\$0.00	\$0.00
TOTAL CONCEPTO	\$1,210,460.00	\$4,003,936.24	\$ 30,300.00	\$5,003,403.24	\$5,982,907.54	\$454,545.65	\$5,982,907.54	\$454,545.65	\$5,982,907.54	\$0.00	\$5,982,907.54	\$0.00	\$5,982,907.54	\$0.00
2534 - 2534 MEDICAMENTO USO VETERINARIO														
111 - Recursos Fiscales	\$700,000.00	\$867,546.03	\$ 407,000.00	\$1,200,000.00	\$1,164,347.05	\$15,652.95	\$1,164,347.05	\$15,652.95	\$1,164,347.05	\$0.00	\$1,164,347.05	\$0.00	\$1,164,347.05	\$0.00
TOTAL CONCEPTO	\$700,000.00	\$867,546.03	\$ 407,000.00	\$1,200,000.00	\$1,164,347.05	\$15,652.95	\$1,164,347.05	\$15,652.95	\$1,164,347.05	\$0.00	\$1,164,347.05	\$0.00	\$1,164,347.05	\$0.00
2535 - 2535 GAS MEDICINAL														
111 - Recursos Fiscales	\$508,710.00	\$441,441.42	\$ 25,710.00	\$1,073,546.60	\$907,402.65	\$177,587.56	\$907,402.65	\$177,587.56	\$907,402.65	\$0.00	\$907,402.65	\$0.00	\$907,402.65	\$0.00

MUNICIPIO DE SAN NICOLAS DE LOS GARZA, N.L.
(I) Estado sobre el Ejercicio del Presupuesto por Ramo o Dependencia / Clasificación Económica del Gasto / Distribución geográfica (Entidad Federativa)

Diciembre de 2021

Divisor: Pesos

Tipo de gasto: Todos

Fuente de financiamiento: Todas

RAMO O DEPENDENCIA ENTIDAD FEDERATIVA TIPO DE GASTO CONCEPTO	Acumulados (CONAC)												Cuentas por pagar	
	Presupuesto de Egresos Aprobado	Ampliaciones	Reducciones	Presupuesto Vigente	Comprometido	Presupuesto disponible para comprometer	Devolución	Compromisos sin devengar	Presupuesto vigente sin devengar	Ejercido	Devolución sin ejercer	Pagado		Ejercido sin pagar
	1	2	3	4	5	6-(4-5)	7	8-(5-7)	9-(4-7)	10	11=(7-10)	12	13=(10-12)	14=(7-12)
FUENTE DE FINANCIAMIENTO														
2051 - 2051 MATERIALES Y SUMINISTROS USO VETER														
111 - Recursos Fiscales	\$1,300,000.00	\$3,480,297.00	\$4,854,233.00	\$3,884,059.00	\$3,398,602.27	\$4,575,362.72	\$3,398,602.27	\$0.00	\$4,575,362.72	\$3,398,602.27	\$0.00	\$3,398,602.27	\$0.00	\$0.00
TOTAL CONCEPTO	\$1,300,000.00	\$3,480,297.00	\$4,854,233.00	\$3,884,059.00	\$3,398,602.27	\$4,575,362.72	\$3,398,602.27	\$0.00	\$4,575,362.72	\$3,398,602.27	\$0.00	\$3,398,602.27	\$0.00	\$0.00
2011 - 2011 GASOLINA														
111 - Recursos Fiscales	\$45,279,033.78	\$26,560,294.63	\$4,342,353,545.68	\$35,471,804.33	\$35,014,680.38	\$40,711,456.56	\$35,014,680.38	\$0.00	\$40,711,456.56	\$35,014,680.38	\$0.00	\$35,014,680.38	\$0.00	\$0.00
203 - Recursos Estatales	\$13,720,896.24	\$1,413,876.00	\$1,747,337.41	\$5,387,434.63	\$5,372,051.43	\$14,303,201.43	\$5,372,051.43	\$0.00	\$14,303,201.43	\$5,372,051.43	\$0.00	\$5,372,051.43	\$0.00	\$0.00
800 - CONFIGURAR -	\$0.00	\$0.00	\$0.00	\$0.00	\$0.00	\$0.00	\$0.00	\$0.00	\$0.00	\$0.00	\$0.00	\$0.00	\$0.00	\$0.00
TOTAL CONCEPTO	\$58,999,930.00	\$27,974,170.63	\$6,091,737,628.11	\$40,859,238.96	\$40,386,731.81	\$55,014,658.11	\$40,386,731.81	\$0.00	\$55,014,658.11	\$40,386,731.81	\$0.00	\$40,386,731.81	\$0.00	\$0.00
2012 - 2012 DIESEL														
111 - Recursos Fiscales	\$1,000,000.00	\$6,380,295.00	\$5,105,847.74	\$4,224,553.26	\$4,118,383.42	\$108,109.84	\$4,118,383.42	\$0.00	\$108,109.84	\$4,118,383.42	\$0.00	\$4,118,383.42	\$0.00	\$0.00
800 - CONFIGURAR -	\$0.00	\$0.00	\$0.00	\$0.00	\$0.00	\$0.00	\$0.00	\$0.00	\$0.00	\$0.00	\$0.00	\$0.00	\$0.00	\$0.00
TOTAL CONCEPTO	\$1,000,000.00	\$6,380,295.00	\$5,105,847.74	\$4,224,553.26	\$4,118,383.42	\$108,109.84	\$4,118,383.42	\$0.00	\$108,109.84	\$4,118,383.42	\$0.00	\$4,118,383.42	\$0.00	\$0.00
2013 - 2013 GAS LP														
111 - Recursos Fiscales	\$000,000.00	\$27,027,919.00	\$4,041,762.58	\$15,536,750.41	\$15,847,687.73	\$3,666,064.66	\$15,847,687.73	\$0.00	\$3,666,064.66	\$15,847,687.73	\$0.00	\$15,847,687.73	\$0.00	\$0.00
800 - CONFIGURAR -	\$0.00	\$0.00	\$0.00	\$0.00	\$0.00	\$0.00	\$0.00	\$0.00	\$0.00	\$0.00	\$0.00	\$0.00	\$0.00	\$0.00
TOTAL CONCEPTO	\$000,000.00	\$27,027,919.00	\$4,041,762.58	\$15,536,750.41	\$15,847,687.73	\$3,666,064.66	\$15,847,687.73	\$0.00	\$3,666,064.66	\$15,847,687.73	\$0.00	\$15,847,687.73	\$0.00	\$0.00
2014 - 2014 ACEITES Y LUBRICANTES														
111 - Recursos Fiscales	\$0.00	\$110,480.00	\$7,730.00	\$102,141.00	\$48,174.76	\$7,960.24	\$48,174.76	\$0.00	\$7,960.24	\$48,174.76	\$0.00	\$48,174.76	\$0.00	\$0.00
800 - CONFIGURAR -	\$0.00	\$110,480.00	\$7,730.00	\$102,141.00	\$48,174.76	\$7,960.24	\$48,174.76	\$0.00	\$7,960.24	\$48,174.76	\$0.00	\$48,174.76	\$0.00	\$0.00
TOTAL CONCEPTO	\$0.00	\$110,480.00	\$7,730.00	\$102,141.00	\$48,174.76	\$7,960.24	\$48,174.76	\$0.00	\$7,960.24	\$48,174.76	\$0.00	\$48,174.76	\$0.00	\$0.00
2711 - 2711 UNIFORMES PERSONAL ADMINISTRATIVO														
111 - Recursos Fiscales	\$1,188,200.80	\$408,564.34	\$1,207,600.00	\$367,354.14	\$365,519.34	\$1,774.80	\$365,519.34	\$0.00	\$1,774.80	\$365,519.34	\$0.00	\$365,519.34	\$0.00	\$0.00
800 - CONFIGURAR -	\$1,188,200.80	\$408,564.34	\$1,207,600.00	\$367,354.14	\$365,519.34	\$1,774.80	\$365,519.34	\$0.00	\$1,774.80	\$365,519.34	\$0.00	\$365,519.34	\$0.00	\$0.00
TOTAL CONCEPTO	\$1,188,200.80	\$408,564.34	\$1,207,600.00	\$367,354.14	\$365,519.34	\$1,774.80	\$365,519.34	\$0.00	\$1,774.80	\$365,519.34	\$0.00	\$365,519.34	\$0.00	\$0.00
2712 - 2712 UNIFORMES PERSONAL DE SERVICIO														
111 - Recursos Fiscales	\$0.00	\$485,100.00	\$7,780.00	\$271,300.00	\$377,800.81	\$50.19	\$377,800.81	\$0.00	\$50.19	\$377,800.81	\$0.00	\$377,800.81	\$0.00	\$0.00
800 - CONFIGURAR -	\$0.00	\$485,100.00	\$7,780.00	\$271,300.00	\$377,800.81	\$50.19	\$377,800.81	\$0.00	\$50.19	\$377,800.81	\$0.00	\$377,800.81	\$0.00	\$0.00
TOTAL CONCEPTO	\$0.00	\$485,100.00	\$7,780.00	\$271,300.00	\$377,800.81	\$50.19	\$377,800.81	\$0.00	\$50.19	\$377,800.81	\$0.00	\$377,800.81	\$0.00	\$0.00
2713 - 2713 EQUIPO Y ACCESORIOS DE UNIFORMES														
111 - Recursos Fiscales	\$441,465.32	\$112,960.00	\$441,265.32	\$112,050.00	\$112,040.00	\$450.00	\$112,040.00	\$0.00	\$450.00	\$112,040.00	\$0.00	\$112,040.00	\$0.00	\$0.00
800 - CONFIGURAR -	\$441,465.32	\$112,960.00	\$441,265.32	\$112,050.00	\$112,040.00	\$450.00	\$112,040.00	\$0.00	\$450.00	\$112,040.00	\$0.00	\$112,040.00	\$0.00	\$0.00
TOTAL CONCEPTO	\$441,465.32	\$112,960.00	\$441,265.32	\$112,050.00	\$112,040.00	\$450.00	\$112,040.00	\$0.00	\$450.00	\$112,040.00	\$0.00	\$112,040.00	\$0.00	\$0.00
2721 - 2721 UNIFORMES DE SEGURIDAD PUBLICA Y AC														
111 - Recursos Fiscales	\$0.00	\$0.00	\$0.00	\$0.00	\$0.00	\$0.00	\$0.00	\$0.00	\$0.00	\$0.00	\$0.00	\$0.00	\$0.00	\$0.00
800 - CONFIGURAR -	\$0.00	\$0.00	\$0.00	\$0.00	\$0.00	\$0.00	\$0.00	\$0.00	\$0.00	\$0.00	\$0.00	\$0.00	\$0.00	\$0.00
TOTAL CONCEPTO	\$0.00	\$0.00	\$0.00	\$0.00	\$0.00	\$0.00	\$0.00	\$0.00	\$0.00	\$0.00	\$0.00	\$0.00	\$0.00	\$0.00
164 - Recursos Estatales	\$0.00	\$63,750.00	\$0.00	\$63,750.00	\$63,659.81	\$90.19	\$63,659.81	\$0.00	\$90.19	\$63,659.81	\$0.00	\$63,659.81	\$0.00	\$0.00
800 - CONFIGURAR -	\$0.00	\$63,750.00	\$0.00	\$63,750.00	\$63,659.81	\$90.19	\$63,659.81	\$0.00	\$90.19	\$63,659.81	\$0.00	\$63,659.81	\$0.00	\$0.00
TOTAL CONCEPTO	\$0.00	\$63,750.00	\$0.00	\$63,750.00	\$63,659.81	\$90.19	\$63,659.81	\$0.00	\$90.19	\$63,659.81	\$0.00	\$63,659.81	\$0.00	\$0.00

Diciembre de 2021

Divisor: Pesos

Tipo de gasto: Todos

Fuente de financiamiento: Todas

RAMO O DEPENDENCIA ENTIDAD FEDERATIVA TIPO DE GASTO CONCEPTO	Acumulados (CONAC)													
	1	2	3	4	5	6-(4-5)	7	8-(5-7)	9-(4-7)	10	11-(7-10)	12	13-(10-12)	14-(7-12)
	Presupuesto de Egresos Aprobado	Ampliaciones	Reducciones	Presupuesto Vigente	Comprometido	Presupuesto disponible para comprometer	Devengado	Compromisos sin devengar	Presupuesto vigente sin devengar	Ejercido	Devengado sin ejercer	Pagado	Ejercicio sin pagar	Cuentas por pagar
FUENTE DE FINANCIAMIENTO														
2721 - 2721 UNIFORMES DE SEGURIDAD PUBLICA Y A														
111 - Recursos Fiscales	50.00	\$1,273.00	\$1,273.00	50.00	50.00	50.00	50.00	50.00	50.00	50.00	50.00	50.00	50.00	50.00
TOTAL CONCEPTO	50.00	\$1,273.00	\$1,273.00	50.00	50.00	50.00	50.00	50.00	50.00	50.00	50.00	50.00	50.00	50.00
2722 - 2722 UNIFORMES DE PROTECCION CIVIL Y ACC														
111 - Recursos Fiscales	50.00	\$1,097,058.46	\$3,314,070.00	\$1,875,586.46	\$1,875,586.00	\$1,875,586.00	\$1,875,586.00	50.00	50.40	\$1,875,586.00	50.00	\$1,875,586.00	50.00	50.00
TOTAL CONCEPTO	50.00	\$1,097,058.46	\$3,314,070.00	\$1,875,586.46	\$1,875,586.00	\$1,875,586.00	\$1,875,586.00	50.00	50.40	\$1,875,586.00	50.00	\$1,875,586.00	50.00	50.00
2723 - 2723 PRENDAS DE SEGURIDAD														
111 - Recursos Fiscales	50.00	\$17,842.00	50.00	\$17,842.00	\$17,841.56	50.40	\$17,841.56	50.00	50.40	\$17,841.56	50.00	\$17,841.56	50.00	50.00
TOTAL CONCEPTO	50.00	\$17,842.00	50.00	\$17,842.00	\$17,841.56	50.40	\$17,841.56	50.00	50.40	\$17,841.56	50.00	\$17,841.56	50.00	50.00
2731 - 2731 MATERIAL DEPORTIVO														
111 - Recursos Fiscales	50.00	\$5,490.00	50.00	\$5,490.00	\$5,490.00	50.00	\$5,490.00	50.00	50.00	\$5,490.00	50.00	\$5,490.00	50.00	50.00
TOTAL CONCEPTO	50.00	\$5,490.00	50.00	\$5,490.00	\$5,490.00	50.00	\$5,490.00	50.00	50.00	\$5,490.00	50.00	\$5,490.00	50.00	50.00
2751 - 2751 BLANCOS Y OTROS PRODUCTOS TEXTILES														
111 - Recursos Fiscales	\$4,202,000.00	\$7,723,386.98	\$5,084,000.00	\$7,021.55	\$300.00	\$490.15	\$300.00	\$0.00	\$490.15	\$300.00	\$300.00	\$300.00	\$0.00	\$0.00
SIN CONFIGURAR -	50.00	50.00	50.00	50.00	50.00	50.00	50.00	50.00	50.00	50.00	50.00	50.00	50.00	50.00
TOTAL CONCEPTO	\$4,202,000.00	\$7,723,386.98	\$5,084,000.00	\$7,021.55	\$300.00	\$490.15	\$300.00	\$0.00	\$490.15	\$300.00	\$300.00	\$300.00	\$0.00	\$0.00
2911 - 2911 HERRAMIENTAS Y UTILES														
111 - Recursos Fiscales	\$1,000,000.00	\$2,524,386.15	\$2,398,342.62	\$1,128,023.53	\$666,799.20	\$481,254.33	\$666,799.20	\$0.00	\$481,254.33	\$666,799.20	\$0.00	\$666,799.20	\$0.00	\$0.00
TOTAL CONCEPTO	\$1,000,000.00	\$2,524,386.15	\$2,398,342.62	\$1,128,023.53	\$666,799.20	\$481,254.33	\$666,799.20	\$0.00	\$481,254.33	\$666,799.20	\$0.00	\$666,799.20	\$0.00	\$0.00
2931 - 2931 ACCESORIOS EQUIPO MUSICAL Y SONIDO														
111 - Recursos Fiscales	50.00	\$33,343.14	50.00	\$33,343.14	\$33,343.63	\$50.51	\$33,343.63	50.00	50.51	\$33,343.63	50.00	\$33,343.63	50.00	50.00
TOTAL CONCEPTO	50.00	\$33,343.14	50.00	\$33,343.14	\$33,343.63	\$50.51	\$33,343.63	50.00	50.51	\$33,343.63	50.00	\$33,343.63	50.00	50.00
2932 - 2932 REFACCIONES Y ACCESORIOS MENORES DE MOBILIARIO														
111 - Recursos Fiscales	50.00	\$67,824.26	\$1,157,578.00	\$52,247.48	\$44,870.66	\$11,376.82	\$44,870.66	50.00	\$11,376.82	\$44,870.66	50.00	\$44,870.66	50.00	50.00
TOTAL CONCEPTO	50.00	\$67,824.26	\$1,157,578.00	\$52,247.48	\$44,870.66	\$11,376.82	\$44,870.66	50.00	\$11,376.82	\$44,870.66	50.00	\$44,870.66	50.00	50.00
2941 - 2941 MATERIALES Y SUMINISTROS DE COMPUTO														
111 - Recursos Fiscales	50.00	\$1,852,572.02	\$48,388.27	\$1,881,180.82	\$1,685,912.06	\$192,272.84	\$1,685,912.06	50.00	\$192,272.84	\$1,685,912.06	50.00	\$1,685,912.06	50.00	50.00
TOTAL CONCEPTO	50.00	\$1,852,572.02	\$48,388.27	\$1,881,180.82	\$1,685,912.06	\$192,272.84	\$1,685,912.06	50.00	\$192,272.84	\$1,685,912.06	50.00	\$1,685,912.06	50.00	50.00
2951 - 2951 REFACCIONES Y ACCESORIOS MENORES														
111 - Recursos Fiscales	50.00	\$910,046.32	50.00	\$910,046.32	\$910,046.32	\$0.00	\$910,046.32	50.00	\$0.00	\$910,046.32	50.00	\$910,046.32	50.00	50.00
TOTAL CONCEPTO	50.00	\$910,046.32	50.00	\$910,046.32	\$910,046.32	\$0.00	\$910,046.32	50.00	\$0.00	\$910,046.32	50.00	\$910,046.32	50.00	50.00
2961 - 2961 REFACCIONES														
111 - Recursos Fiscales	\$10,000,000.00	\$0,868,012.85	\$5,488,502.26	\$5,200,510.39	\$5,134,496.97	\$706,019.42	\$5,134,496.97	50.00	\$706,019.42	\$5,134,496.97	50.00	\$5,134,496.97	50.00	50.00

MUNICIPIO DE SAN NICOLAS DE LOS GARZA, N.L.
(I) Estado sobre el Ejercicio del Presupuesto por Ramo o Dependencia / Clasificación Económica del Gasto / Distribución geográfica (Entidad Federativa)

Diciembre de 2021

Divisor: Pesos

Tipo de gasto: Todos

Fuente de financiamiento: Todas

RAMO O DEPENDENCIA ENTIDAD FEDERATIVA TIPO DE GASTO CONCEPTO	Acumulados (CONAC)												Cuentas por pagar	
	1	2	3	4	5	6-(4-5) ter	7	8-(5-7)	9-(4-7)	10	11-(7-10)	12		13-(10-12)
FUENTE DE FINANCIAMIENTO	Presupuesto de Egresos Aprobado	Ampliaciones	Reducciones	Presupuesto Vigente	Comprometido	Presupuesto disponible para comprometer	Devengado	Compromisos sin devengar	Presupuesto vigente sin devengar	Ejercido	Devengado sin ejercer	Pagado	Ejercido sin pagar	Cuentas por pagar
SIN CONFIGURAR	30.00	30.00	30.00	30.00	30.00	30.00	30.00	30.00	30.00	30.00	30.00	30.00	30.00	30.00
TOTAL CONCEPTO	30.00	30.00	30.00	30.00	30.00	30.00	30.00	30.00	30.00	30.00	30.00	30.00	30.00	30.00
ZM2 - ZM2 LLANTAS Y CAMARAS														
111 - Recursos Fiscales	30.00	30.00	30.00	30.00	30.00	30.00	30.00	30.00	30.00	30.00	30.00	30.00	30.00	30.00
SIN CONFIGURAR	30.00	30.00	30.00	30.00	30.00	30.00	30.00	30.00	30.00	30.00	30.00	30.00	30.00	30.00
TOTAL CONCEPTO	30.00	30.00	30.00	30.00	30.00	30.00	30.00	30.00	30.00	30.00	30.00	30.00	30.00	30.00
ZM3 - ZM3 EQUIPO Y ACCESORIOS														
111 - Recursos Fiscales	30.00	30.00	30.00	30.00	30.00	30.00	30.00	30.00	30.00	30.00	30.00	30.00	30.00	30.00
SIN CONFIGURAR	30.00	30.00	30.00	30.00	30.00	30.00	30.00	30.00	30.00	30.00	30.00	30.00	30.00	30.00
TOTAL CONCEPTO	30.00	30.00	30.00	30.00	30.00	30.00	30.00	30.00	30.00	30.00	30.00	30.00	30.00	30.00
3110 - ENERGIA ELECTRICA														
111 - Recursos Fiscales	30.00	30.00	30.00	30.00	30.00	30.00	30.00	30.00	30.00	30.00	30.00	30.00	30.00	30.00
SIN CONFIGURAR	30.00	30.00	30.00	30.00	30.00	30.00	30.00	30.00	30.00	30.00	30.00	30.00	30.00	30.00
TOTAL CONCEPTO	30.00	30.00	30.00	30.00	30.00	30.00	30.00	30.00	30.00	30.00	30.00	30.00	30.00	30.00
3111 - 3111 ENERGIA ELECTRICA														
111 - Recursos Fiscales	30.00	30.00	30.00	30.00	30.00	30.00	30.00	30.00	30.00	30.00	30.00	30.00	30.00	30.00
SIN CONFIGURAR	30.00	30.00	30.00	30.00	30.00	30.00	30.00	30.00	30.00	30.00	30.00	30.00	30.00	30.00
TOTAL CONCEPTO	30.00	30.00	30.00	30.00	30.00	30.00	30.00	30.00	30.00	30.00	30.00	30.00	30.00	30.00
3112 - 3112 ENERGIA ELECTRICA ESTATAL														
111 - Recursos Fiscales	30.00	30.00	30.00	30.00	30.00	30.00	30.00	30.00	30.00	30.00	30.00	30.00	30.00	30.00
SIN CONFIGURAR	30.00	30.00	30.00	30.00	30.00	30.00	30.00	30.00	30.00	30.00	30.00	30.00	30.00	30.00
TOTAL CONCEPTO	30.00	30.00	30.00	30.00	30.00	30.00	30.00	30.00	30.00	30.00	30.00	30.00	30.00	30.00
3113 - 3113 ENERGIA ELECTRICA FEDERAL														
251 - Recursos Federales	30.00	30.00	30.00	30.00	30.00	30.00	30.00	30.00	30.00	30.00	30.00	30.00	30.00	30.00
SIN CONFIGURAR	30.00	30.00	30.00	30.00	30.00	30.00	30.00	30.00	30.00	30.00	30.00	30.00	30.00	30.00
TOTAL CONCEPTO	30.00	30.00	30.00	30.00	30.00	30.00	30.00	30.00	30.00	30.00	30.00	30.00	30.00	30.00
3121 - 3121 GAS														
111 - Recursos Fiscales	30.00	30.00	30.00	30.00	30.00	30.00	30.00	30.00	30.00	30.00	30.00	30.00	30.00	30.00
SIN CONFIGURAR	30.00	30.00	30.00	30.00	30.00	30.00	30.00	30.00	30.00	30.00	30.00	30.00	30.00	30.00
TOTAL CONCEPTO	30.00	30.00	30.00	30.00	30.00	30.00	30.00	30.00	30.00	30.00	30.00	30.00	30.00	30.00
3131 - 3131 AGUA Y DRENAJE														
111 - Recursos Fiscales	30.00	30.00	30.00	30.00	30.00	30.00	30.00	30.00	30.00	30.00	30.00	30.00	30.00	30.00
SIN CONFIGURAR	30.00	30.00	30.00	30.00	30.00	30.00	30.00	30.00	30.00	30.00	30.00	30.00	30.00	30.00
TOTAL CONCEPTO	30.00	30.00	30.00	30.00	30.00	30.00	30.00	30.00	30.00	30.00	30.00	30.00	30.00	30.00
3141 - 3141 TELEFONOS														
111 - Recursos Fiscales	30.00	30.00	30.00	30.00	30.00	30.00	30.00	30.00	30.00	30.00	30.00	30.00	30.00	30.00
SIN CONFIGURAR	30.00	30.00	30.00	30.00	30.00	30.00	30.00	30.00	30.00	30.00	30.00	30.00	30.00	30.00
TOTAL CONCEPTO	30.00	30.00	30.00	30.00	30.00	30.00	30.00	30.00	30.00	30.00	30.00	30.00	30.00	30.00

MUNICIPIO DE SAN NICOLAS DE LOS GARZA, N.L.
(I) Estado sobre el Ejercicio del Presupuesto por: Ramo o Dependencia / Clasificación Económica del Gasto / Distribución geográfica (Entidad Federativa)

Diciembre de 2021

Divisor: Pesos

Tipo de gasto: Todos

Fuente de financiamiento: Todas

RAMO O DEPENDENCIA ENTIDAD FEDERATIVA TIPO DE GASTO CONCEPTO FUENTE DE FINANCIAMIENTO	Acumulados (CONAC)													
	1	2	3	4	5	6-(4-5)	7	8-(5-7)	9-(4-7)	10	11-(7-10)	12	13=(10-12)	14-(7-12)
TOTAL CONCEPTO	30.00	30.00	30.00	30.00	30.00	30.00	30.00	30.00	30.00	30.00	30.00	30.00	30.00	30.00
3251 - 3251 ARREND. DE EQ. DE TRANSPORTE														
111 - Recursos Fiscales	\$31,267,868.52	\$22,118,808.63	\$ 20,960,029.63	\$44,726,228.12	\$34,611,602.78	\$14,428.24	\$34,611,602.78	\$0.00	\$14,428.24	\$34,611,602.78	\$0.00	\$34,611,602.78	\$0.00	\$0.00
181 - Recursos Estatales	\$0.00	\$13,692,720.77	\$ 17,594,600.98	\$ 1,188,888.67	\$ 1,188,888.67	\$11.24	\$ 1,188,888.67	\$0.00	\$11.24	\$ 1,188,888.67	\$0.00	\$ 1,188,888.67	\$0.00	\$0.00
SIN CONFIGURAR -	\$0.00	\$0.00	\$0.00	\$0.00	\$0.00	\$0.00	\$0.00	\$0.00	\$0.00	\$0.00	\$0.00	\$0.00	\$0.00	\$0.00
TOTAL CONCEPTO	\$42,444,000.00	\$35,811,529.40	\$38,554,630.61	\$46,915,117.46	\$36,811,508.45	\$14,539.58	\$46,915,117.46	\$0.00	\$14,539.58	\$46,915,117.46	\$0.00	\$46,915,117.46	\$0.00	\$0.00
3281 - 3281 ARRENDAMIENTO DE MAQUINARIA														
111 - Recursos Fiscales	\$0.00	\$252,950.06	\$ 24,817.52	\$40,142.56	\$40,142.56	\$0.57	\$40,142.56	\$0.00	\$0.57	\$40,142.56	\$0.00	\$40,142.56	\$0.00	\$0.00
111 - Recursos Fiscales	\$0.00	\$0.00	\$1,418,752.52	\$40,142.56	\$40,142.56	\$0.57	\$40,142.56	\$0.00	\$0.57	\$40,142.56	\$0.00	\$40,142.56	\$0.00	\$0.00
TOTAL CONCEPTO	\$0.00	\$252,950.06	\$1,443,570.04	\$80,285.12	\$80,285.12	\$1.14	\$80,285.12	\$0.00	\$1.14	\$80,285.12	\$0.00	\$80,285.12	\$0.00	\$0.00
3271 - 3271 ARRENDAMIENTO DE SOFTWARE														
111 - Recursos Fiscales	\$0.00	\$187,040.00	\$0.00	\$187,040.00	\$187,040.00	\$0.00	\$187,040.00	\$0.00	\$0.00	\$187,040.00	\$0.00	\$187,040.00	\$0.00	\$0.00
TOTAL CONCEPTO	\$0.00	\$187,040.00	\$0.00	\$187,040.00	\$187,040.00	\$0.00	\$187,040.00	\$0.00	\$0.00	\$187,040.00	\$0.00	\$187,040.00	\$0.00	\$0.00
3291 - 3291 ARREND. DE EQ. DE COMUNICACION														
111 - Recursos Fiscales	\$0.00	\$676,626.00	\$0.00	\$676,626.00	\$676,626.00	\$46.00	\$676,626.00	\$0.00	\$46.00	\$676,626.00	\$0.00	\$676,626.00	\$0.00	\$0.00
111 - Recursos Fiscales	\$0.00	\$676,626.00	\$0.00	\$676,626.00	\$676,626.00	\$46.00	\$676,626.00	\$0.00	\$46.00	\$676,626.00	\$0.00	\$676,626.00	\$0.00	\$0.00
TOTAL CONCEPTO	\$0.00	\$1,353,252.00	\$0.00	\$1,353,252.00	\$1,353,252.00	\$92.00	\$1,353,252.00	\$0.00	\$92.00	\$1,353,252.00	\$0.00	\$1,353,252.00	\$0.00	\$0.00
3292 - 3292 ARRENDAMIENTO DE OTROS EQUIPOS														
111 - Recursos Fiscales	\$0.00	\$300,380.01	\$0.00	\$300,380.01	\$300,380.01	\$46.34	\$300,380.01	\$0.00	\$46.34	\$300,380.01	\$0.00	\$300,380.01	\$0.00	\$0.00
111 - Recursos Fiscales	\$0.00	\$300,380.01	\$0.00	\$300,380.01	\$300,380.01	\$46.34	\$300,380.01	\$0.00	\$46.34	\$300,380.01	\$0.00	\$300,380.01	\$0.00	\$0.00
TOTAL CONCEPTO	\$0.00	\$600,760.02	\$0.00	\$600,760.02	\$600,760.02	\$92.68	\$600,760.02	\$0.00	\$92.68	\$600,760.02	\$0.00	\$600,760.02	\$0.00	\$0.00
3293 - 3293 ARRENDAMIENTO DE EQUIPO DE SONIDO														
111 - Recursos Fiscales	\$0.00	\$130,036.43	\$ 17,960.42	\$17,960.00	\$17,960.00	\$0.00	\$17,960.00	\$0.00	\$0.00	\$17,960.00	\$0.00	\$17,960.00	\$0.00	\$0.00
111 - Recursos Fiscales	\$0.00	\$130,036.43	\$ 17,960.42	\$17,960.00	\$17,960.00	\$0.00	\$17,960.00	\$0.00	\$0.00	\$17,960.00	\$0.00	\$17,960.00	\$0.00	\$0.00
TOTAL CONCEPTO	\$0.00	\$260,072.86	\$35,920.84	\$35,920.00	\$35,920.00	\$0.00	\$35,920.00	\$0.00	\$0.00	\$35,920.00	\$0.00	\$35,920.00	\$0.00	\$0.00
3294 - 3294 ARRENDAMIENTO DE MOBILIARIO Y EQUIP														
111 - Recursos Fiscales	\$1,023,300.00	\$25,280,962.63	\$ 1,562,300.00	\$28,750,962.63	\$28,750,962.63	\$52.61	\$28,750,962.63	\$0.00	\$52.61	\$28,750,962.63	\$0.00	\$28,750,962.63	\$0.00	\$0.00
111 - Recursos Fiscales	\$1,023,300.00	\$25,280,962.63	\$ 1,562,300.00	\$28,750,962.63	\$28,750,962.63	\$52.61	\$28,750,962.63	\$0.00	\$52.61	\$28,750,962.63	\$0.00	\$28,750,962.63	\$0.00	\$0.00
TOTAL CONCEPTO	\$1,023,300.00	\$50,561,925.26	\$3,124,600.00	\$57,501,925.26	\$57,501,925.26	\$105.22	\$57,501,925.26	\$0.00	\$105.22	\$57,501,925.26	\$0.00	\$57,501,925.26	\$0.00	\$0.00
3311 - 3311 HONORARIOS AUDITORES EXTERNOS														
111 - Recursos Fiscales	\$30,000.00	\$3,315,220.68	\$ 1,565,073.34	\$2,000,220.34	\$2,000,220.34	\$0.24	\$2,000,220.34	\$0.00	\$0.24	\$2,000,220.34	\$0.00	\$2,000,220.34	\$0.00	\$0.00
111 - Recursos Fiscales	\$30,000.00	\$3,315,220.68	\$ 1,565,073.34	\$2,000,220.34	\$2,000,220.34	\$0.24	\$2,000,220.34	\$0.00	\$0.24	\$2,000,220.34	\$0.00	\$2,000,220.34	\$0.00	\$0.00
TOTAL CONCEPTO	\$30,000.00	\$6,630,441.36	\$3,130,146.68	\$4,000,440.68	\$4,000,440.68	\$0.48	\$4,000,440.68	\$0.00	\$0.48	\$4,000,440.68	\$0.00	\$4,000,440.68	\$0.00	\$0.00
3312 - 3312 HONORARIOS A PROFESIONISTAS														
111 - Recursos Fiscales	\$1,800,000.00	\$2,470,057.61	\$ 1,167,139.66	\$3,637,197.27	\$3,637,197.27	\$0.00	\$3,637,197.27	\$0.00	\$0.00	\$3,637,197.27	\$0.00	\$3,637,197.27	\$0.00	\$0.00
111 - Recursos Fiscales	\$1,800,000.00	\$2,470,057.61	\$ 1,167,139.66	\$3,637,197.27	\$3,637,197.27	\$0.00	\$3,637,197.27	\$0.00	\$0.00	\$3,637,197.27	\$0.00	\$3,637,197.27	\$0.00	\$0.00
TOTAL CONCEPTO	\$1,800,000.00	\$4,940,105.27	\$2,334,279.32	\$7,274,394.54	\$7,274,394.54	\$0.00	\$7,274,394.54	\$0.00	\$0.00	\$7,274,394.54	\$0.00	\$7,274,394.54	\$0.00	\$0.00
3313 - 3313 SERVICIOS DE EVALUO DE BIENES E INM														
111 - Recursos Fiscales	\$0.00	\$402,798.08	\$ 5,000.00	\$337,798.08	\$337,798.08	\$20.00	\$337,798.08	\$0.00	\$20.00	\$337,798.08	\$0.00	\$337,798.08	\$0.00	\$0.00
111 - Recursos Fiscales	\$0.00	\$402,798.08	\$ 5,000.00	\$337,798.08	\$337,798.08	\$20.00	\$337,798.08	\$0.00	\$20.00	\$337,798.08	\$0.00	\$337,798.08	\$0.00	\$0.00
TOTAL CONCEPTO	\$0.00	\$805,596.16	\$10,000.00	\$675,596.16	\$675,596.16	\$40.00	\$675,596.16	\$0.00	\$40.00	\$675,596.16	\$0.00	\$675,596.16	\$0.00	\$0.00

(I) Estado sobre el Ejercicio del Presupuesto por: Ramo o Dependencia / Clasificación Económica del Gasto / Distribución geográfica (Entidad Federativa)

Diciembre de 2021

Divisor: Pesos

Tipo de gasto: Todos

Fuente de financiamiento: Todas

RAMO O DEPENDENCIA ENTIDAD FEDERATIVA TIPO DE GASTO CONCEPTO FUENTE DE FINANCIAMIENTO	Acumulados (CONAC)														
	1	2	3	4	5	6-(4-5) Presupuesto disponible para compra-mercer	7	8-(5-7) Compromisos sin devengar	9-(4-7) Presupuesto vigente sin devengar	10	11-(7-10) Devengado sin ejercer	12	13-(10-12) Ejercido sin pagar	14-(7-12) Cuentas por pagar	
3314 - 3314 HONORARIOS POR SERVICIOS LEGALES															
111 - Recursos Fiscales	\$0.00	\$4,198,541.05	\$0.00	\$4,198,541.05	\$4,198,541.05	\$0.00	\$4,198,541.05	\$0.00	\$0.00	\$4,198,541.05	\$0.00	\$4,198,541.05	\$0.00	\$0.00	
TOTAL CONCEPTO	\$0.00	\$4,198,541.05	\$0.00	\$4,198,541.05	\$4,198,541.05	\$0.00	\$4,198,541.05	\$0.00	\$0.00	\$4,198,541.05	\$0.00	\$4,198,541.05	\$0.00	\$0.00	
3321 - 3321 ESTUDIOS Y PROYECTOS															
111 - Recursos Fiscales	\$3,500,000.00	\$11,641,442.83	\$3,500,000.00	\$11,641,442.83	\$11,641,442.83	\$7.54	\$11,641,450.28	\$0.00	\$7.54	\$11,641,450.28	\$0.00	\$11,641,450.28	\$0.00	\$0.00	
TOTAL CONCEPTO	\$3,500,000.00	\$11,641,442.83	\$3,500,000.00	\$11,641,442.83	\$11,641,450.28	\$7.54	\$11,641,450.28	\$0.00	\$7.54	\$11,641,450.28	\$0.00	\$11,641,450.28	\$0.00	\$0.00	
3324 - 3324 SERVICIOS TOPOGRAFICOS															
111 - Recursos Fiscales	\$0.00	\$712,874.40	\$0.00	\$712,874.40	\$712,874.40	\$0.00	\$712,874.40	\$0.00	\$0.00	\$712,874.40	\$0.00	\$712,874.40	\$0.00	\$0.00	
TOTAL CONCEPTO	\$0.00	\$712,874.40	\$0.00	\$712,874.40	\$712,874.40	\$0.00	\$712,874.40	\$0.00	\$0.00	\$712,874.40	\$0.00	\$712,874.40	\$0.00	\$0.00	
3331 - 3331 SERVICIOS DE CONSULTORIA ADMINISTRATIVA															
111 - Recursos Fiscales	\$30,142,374.88	\$30,142,374.88	\$30,142,374.88	\$30,142,374.88	\$30,142,374.88	\$306,086.67	\$27,648,298.41	\$0.00	\$306,086.67	\$27,648,298.41	\$0.00	\$27,648,298.41	\$0.00	\$0.00	
TOTAL CONCEPTO	\$30,142,374.88	\$30,142,374.88	\$30,142,374.88	\$30,142,374.88	\$30,142,374.88	\$306,086.67	\$27,648,298.41	\$0.00	\$306,086.67	\$27,648,298.41	\$0.00	\$27,648,298.41	\$0.00	\$0.00	
3341 - 3341 CAPACI Y ADIESTRAMENTO															
111 - Recursos Fiscales	\$0.00	\$5,073,040.65	\$4,82,870.30	\$5,095,910.95	\$5,560,382.48	\$4,104.20	\$5,560,382.48	\$0.00	\$4,104.20	\$5,560,382.48	\$0.00	\$5,560,382.48	\$0.00	\$0.00	
TOTAL CONCEPTO	\$0.00	\$5,073,040.65	\$4,82,870.30	\$5,095,910.95	\$5,560,382.48	\$4,104.20	\$5,560,382.48	\$0.00	\$4,104.20	\$5,560,382.48	\$0.00	\$5,560,382.48	\$0.00	\$0.00	
3363 - 3363 SERVICIOS Y EFEDICION DE PASAPORTE															
111 - Recursos Fiscales	\$74,000.00	\$338,871.31	\$3,160,078.73	\$3,527,950.04	\$3,527,950.04	\$0.00	\$3,527,950.04	\$0.00	\$0.00	\$3,527,950.04	\$0.00	\$3,527,950.04	\$0.00	\$0.00	
TOTAL CONCEPTO	\$74,000.00	\$338,871.31	\$3,160,078.73	\$3,527,950.04	\$3,527,950.04	\$0.00	\$3,527,950.04	\$0.00	\$0.00	\$3,527,950.04	\$0.00	\$3,527,950.04	\$0.00	\$0.00	
3384 - 3384 SERVICIOS DE DIGITALIZACION															
111 - Recursos Fiscales	\$132,000.00	\$170,000.00	\$30,000.00	\$300,000.00	\$341,700.41	\$102,209.59	\$54,700.41	\$0.00	\$102,209.59	\$54,700.41	\$0.00	\$54,700.41	\$0.00	\$0.00	
TOTAL CONCEPTO	\$132,000.00	\$170,000.00	\$30,000.00	\$300,000.00	\$341,700.41	\$102,209.59	\$54,700.41	\$0.00	\$102,209.59	\$54,700.41	\$0.00	\$54,700.41	\$0.00	\$0.00	
3391 - 3391 SER. MEDICOS Y HOSPITALARIOS															
111 - Recursos Fiscales	\$37,114,000.00	\$17,980,805.83	\$4,527,780.38	\$46,271,156.83	\$48,099,893.34	\$271,286.48	\$48,099,893.34	\$0.00	\$271,286.48	\$48,099,893.34	\$0.00	\$48,099,893.34	\$0.00	\$0.00	
SIN CONFIGURAR -	\$0.00	\$0.00	\$0.00	\$0.00	\$0.00	\$0.00	\$0.00	\$0.00	\$0.00	\$0.00	\$0.00	\$0.00	\$0.00	\$0.00	
TOTAL CONCEPTO	\$37,114,000.00	\$17,980,805.83	\$4,527,780.38	\$46,271,156.83	\$48,099,893.34	\$271,286.48	\$48,099,893.34	\$0.00	\$271,286.48	\$48,099,893.34	\$0.00	\$48,099,893.34	\$0.00	\$0.00	
33912 - 33912 ESTUDIOS DE RAYOS - X -															
111 - Recursos Fiscales	\$1,026,000.00	\$529	\$37,866.28	\$863,796.73	\$863,864.04	\$30,004.69	\$963,864.04	\$0.00	\$30,004.69	\$963,864.04	\$0.00	\$963,864.04	\$0.00	\$0.00	
SIN CONFIGURAR -	\$0.00	\$0.00	\$0.00	\$0.00	\$0.00	\$0.00	\$0.00	\$0.00	\$0.00	\$0.00	\$0.00	\$0.00	\$0.00	\$0.00	
TOTAL CONCEPTO	\$1,026,000.00	\$529	\$37,866.28	\$863,796.73	\$863,864.04	\$30,004.69	\$963,864.04	\$0.00	\$30,004.69	\$963,864.04	\$0.00	\$963,864.04	\$0.00	\$0.00	
33913 - 33913 SERVICIOS DE OPTALMOLOGIA															
111 - Recursos Fiscales	\$1,378,500.00	\$0,960,54	\$1,157,088.86	\$1,283,400.68	\$1,167,319.89	\$122,100.88	\$1,167,319.89	\$0.00	\$122,100.88	\$1,167,319.89	\$0.00	\$1,167,319.89	\$0.00	\$0.00	
TOTAL CONCEPTO	\$1,378,500.00	\$0,960,54	\$1,157,088.86	\$1,283,400.68	\$1,167,319.89	\$122,100.88	\$1,167,319.89	\$0.00	\$122,100.88	\$1,167,319.89	\$0.00	\$1,167,319.89	\$0.00	\$0.00	
33914 - 33914 SERVICIOS DE OPTOMETRIA															
111 - Recursos Fiscales	\$0.00	\$0.00	\$0.00	\$0.00	\$0.00	\$0.00	\$0.00	\$0.00	\$0.00	\$0.00	\$0.00	\$0.00	\$0.00	\$0.00	
TOTAL CONCEPTO	\$0.00	\$0.00	\$0.00	\$0.00	\$0.00	\$0.00	\$0.00	\$0.00	\$0.00	\$0.00	\$0.00	\$0.00	\$0.00	\$0.00	

MUNICIPIO DE SAN NICOLAS DE LOS GARZA, N.L.
(I) Estado sobre el Ejercicio del Presupuesto por Ramo o Dependencia / Clasificación Económica del Gasto / Distribución geográfica (Entidad Federativa)

December de 2021
Divisor: Pesos

Tipo de gasto: Todos

Fuente de financiamiento: Todas

RAMO O DEPENDENCIA ENTIDAD FEDERATIVA TIPO DE GASTO CONCEPTO	Acumulados (CONAC)													
	1	2	3	4	5	6-(4-5) ter	7	8-(5-7)	9-(4-7)	10	11-(7-10)	12	13=(10-12)	14-(7-12)
FUENTE DE FINANCIAMIENTO														
111 - Recursos Fiscales	\$110,060.00	\$1,300.00	\$54,360.01	\$156,029.66	\$68,239.83	\$17,765.06	\$68,239.83	\$0.00	\$17,765.06	\$68,239.83	\$0.00	\$68,239.83	\$0.00	\$0.00
TOTAL CONCEPTO	\$110,060.00	\$1,300.00	\$54,360.01	\$156,029.66	\$68,239.83	\$17,765.06	\$68,239.83	\$0.00	\$17,765.06	\$68,239.83	\$0.00	\$68,239.83	\$0.00	\$0.00
33915 - 33915 SERVICIOS VETERINARIOS														
111 - Recursos Fiscales	\$0.00	\$450,640.00	\$1,240.00	\$388,600.00	\$450,360.58	\$33.42	\$388,366.58	\$0.00	\$33.42	\$388,366.58	\$0.00	\$388,366.58	\$0.00	\$0.00
TOTAL CONCEPTO	\$0.00	\$450,640.00	\$1,240.00	\$388,600.00	\$450,360.58	\$33.42	\$388,366.58	\$0.00	\$33.42	\$388,366.58	\$0.00	\$388,366.58	\$0.00	\$0.00
3392 - 3392 HORRARIOS MEDICOS														
111 - Recursos Fiscales	\$0.00	\$622,549.67	\$0.00	\$622,549.67	\$622,446.67	\$100.00	\$622,446.67	\$0.00	\$100.00	\$622,446.67	\$0.00	\$622,446.67	\$0.00	\$0.00
TOTAL CONCEPTO	\$0.00	\$622,549.67	\$0.00	\$622,549.67	\$622,446.67	\$100.00	\$622,446.67	\$0.00	\$100.00	\$622,446.67	\$0.00	\$622,446.67	\$0.00	\$0.00
3393 - 3393 ESTUDIOS DE LABORATORIO														
111 - Recursos Fiscales	\$2,279,860.00	\$2,300,522.00	\$1,457,048.84	\$4,633,347.36	\$4,399,261.56	\$4,000.77	\$4,399,261.56	\$0.00	\$4,000.77	\$4,399,261.56	\$0.00	\$4,399,261.56	\$0.00	\$0.00
SIN CONFIGURAR -	\$0.00	\$0.00	\$0.00	\$0.00	\$0.00	\$0.00	\$0.00	\$0.00	\$0.00	\$0.00	\$0.00	\$0.00	\$0.00	\$0.00
TOTAL CONCEPTO	\$2,279,860.00	\$2,300,522.00	\$1,457,048.84	\$4,633,347.36	\$4,399,261.56	\$4,000.77	\$4,399,261.56	\$0.00	\$4,000.77	\$4,399,261.56	\$0.00	\$4,399,261.56	\$0.00	\$0.00
3401 - 3401 SERVICIOS DE COBRANZA														
111 - Recursos Fiscales	\$0.00	\$25,860.08	\$0.00	\$25,860.08	\$25,460.54	\$4.54	\$25,460.54	\$0.00	\$4.54	\$25,460.54	\$0.00	\$25,460.54	\$0.00	\$0.00
TOTAL CONCEPTO	\$0.00	\$25,860.08	\$0.00	\$25,860.08	\$25,460.54	\$4.54	\$25,460.54	\$0.00	\$4.54	\$25,460.54	\$0.00	\$25,460.54	\$0.00	\$0.00
3431 - 3431 SERVICIOS DE RECAUDACION														
111 - Recursos Fiscales	\$0,000,000.00	\$16,519,430.32	\$7,489,998.98	\$10,019,430.34	\$18,019,430.38	\$0.00	\$18,019,430.38	\$0.00	\$0.00	\$18,019,430.38	\$0.00	\$18,019,430.38	\$0.00	\$0.00
TOTAL CONCEPTO	\$0,000,000.00	\$16,519,430.32	\$7,489,998.98	\$10,019,430.34	\$18,019,430.38	\$0.00	\$18,019,430.38	\$0.00	\$0.00	\$18,019,430.38	\$0.00	\$18,019,430.38	\$0.00	\$0.00
3451 - 3451 SEGUROS DE VEHICULOS														
111 - Recursos Fiscales	\$28,000,000.00	\$9,874,072.13	\$11,981,000.71	\$20,855,071.42	\$25,741,602.58	\$2,628.47	\$25,741,602.58	\$0.00	\$2,628.47	\$25,741,602.58	\$0.00	\$25,741,602.58	\$0.00	\$0.00
SIN CONFIGURAR -	\$0.00	\$0.00	\$0.00	\$0.00	\$0.00	\$0.00	\$0.00	\$0.00	\$0.00	\$0.00	\$0.00	\$0.00	\$0.00	\$0.00
TOTAL CONCEPTO	\$28,000,000.00	\$9,874,072.13	\$11,981,000.71	\$20,855,071.42	\$25,741,602.58	\$2,628.47	\$25,741,602.58	\$0.00	\$2,628.47	\$25,741,602.58	\$0.00	\$25,741,602.58	\$0.00	\$0.00
3454 - 3454 SEGURO CASA-HABITACION														
111 - Recursos Fiscales	\$3,800,000.00	\$19,836.00	\$0.00	\$3,019,836.00	\$3,019,836.84	\$1.16	\$3,019,836.84	\$0.00	\$1.16	\$3,019,836.84	\$0.00	\$3,019,836.84	\$0.00	\$0.00
TOTAL CONCEPTO	\$3,800,000.00	\$19,836.00	\$0.00	\$3,019,836.00	\$3,019,836.84	\$1.16	\$3,019,836.84	\$0.00	\$1.16	\$3,019,836.84	\$0.00	\$3,019,836.84	\$0.00	\$0.00
3471 - 3471 FLETES Y MANOBRAS														
111 - Recursos Fiscales	\$0.00	\$633,254.19	\$0.00	\$633,254.19	\$633,222.83	\$11.36	\$633,222.83	\$0.00	\$11.36	\$633,222.83	\$0.00	\$633,222.83	\$0.00	\$0.00
TOTAL CONCEPTO	\$0.00	\$633,254.19	\$0.00	\$633,254.19	\$633,222.83	\$11.36	\$633,222.83	\$0.00	\$11.36	\$633,222.83	\$0.00	\$633,222.83	\$0.00	\$0.00
3472 - 3472 SERVICIOS DE TRASLADO														
111 - Recursos Fiscales	\$0.00	\$1,276,020.00	\$0.00	\$1,276,020.00	\$1,276,000.00	\$20.00	\$1,276,000.00	\$0.00	\$20.00	\$1,276,000.00	\$0.00	\$1,276,000.00	\$0.00	\$0.00
TOTAL CONCEPTO	\$0.00	\$1,276,020.00	\$0.00	\$1,276,020.00	\$1,276,000.00	\$20.00	\$1,276,000.00	\$0.00	\$20.00	\$1,276,000.00	\$0.00	\$1,276,000.00	\$0.00	\$0.00
3481 - 3481 SERVICIOS BANCARIOS														
111 - Recursos Fiscales	\$0.00	\$2,244,100.54	\$40,760.74	\$2,163,340.80	\$2,158,900.24	\$2,664.56	\$2,158,900.24	\$0.00	\$2,664.56	\$2,158,900.24	\$0.00	\$2,158,900.24	\$0.00	\$0.00

Presupuesto de Egresos Aprobado
Fuente de financiamiento: Todas

RAMO O DEPENDENCIA ENTIDAD FEDERATIVA TIPO DE GASTO CONCEPTO	FUENTE DE FINANCIAMIENTO	Acumulados (CONAC)													
		1	2	3	4	5	6=(4-5)	7	8=(5-7)	9=(4-7)	10	11=(7-10)	12	13=(10-12)	14=(7-12)
3511 - 3511 MTO. DE EDIFICIOS 111 - Recursos Fiscales		30.00	\$2,254,170.54	\$5,077,781.74	\$2,761,134.80	\$2,768,590.74	\$2,768.56	\$2,768,590.74	30.00	\$2,764.56	\$2,768,590.74	30.00	\$2,768,590.74	30.00	\$0.00
TOTAL CONCEPTO															
3512 - 3512 MTO. VIAS PUBLICAS 111 - Recursos Fiscales		30.00	\$377,473.37	\$,411,164.00	\$318,308.37	\$318,007.93	\$212.96	\$318,007.93	30.00	\$212.96	\$318,007.93	30.00	\$318,007.93	30.00	\$0.00
TOTAL CONCEPTO															
3514 - 3514 MTO. DE LOTES BALDOS 111 - Recursos Fiscales		30.00	\$13,033,579.06	\$14,699,597.09	\$8,306,071.01	\$8,304,807.37	\$23.89	\$8,304,807.32	30.00	\$23.89	\$8,304,807.32	30.00	\$8,304,807.32	30.00	\$0.00
TOTAL CONCEPTO															
3515 - 3515 SUBSEMIN 111 - Recursos Fiscales		30.00	\$244,528.00	\$0.00	\$244,528.00	\$244,528.00	\$0.00	\$244,528.00	30.00	\$0.00	\$244,528.00	30.00	\$244,528.00	30.00	\$0.00
TOTAL CONCEPTO															
3531 - 3531 MTO. EQ. DE COMPUTO 111 - Recursos Fiscales		30.00	\$1,867,822.80	\$1,410,000.00	\$1,844,222.80	\$1,844,191.13	\$91.67	\$1,844,191.13	30.00	\$91.67	\$1,844,191.13	30.00	\$1,844,191.13	30.00	\$0.00
TOTAL CONCEPTO															
3532 - 3532 MTO. EQ. DE COMUNICACION 111 - Recursos Fiscales		30.00	\$1,897,822.80	\$1,410,000.00	\$1,844,222.80	\$1,844,191.13	\$91.67	\$1,844,191.13	30.00	\$91.67	\$1,844,191.13	30.00	\$1,844,191.13	30.00	\$0.00
TOTAL CONCEPTO															
3541 - 3541 MTO. DE EQUIPOS INSTRUMENTAL MEDICO 111 - Recursos Fiscales		30.00	\$5,340.00	\$0.00	\$5,340.00	\$5,339.00	\$0.00	\$5,339.00	30.00	\$0.00	\$5,339.00	30.00	\$5,339.00	30.00	\$0.00
TOTAL CONCEPTO															
3551 - 3551 MTO. DE VEHICULOS 111 - Recursos Fiscales SIN CONFIGURAR -		30.00	\$15,308,094.60	\$14,265,190.28	\$31,143,898.02	\$29,578,732.92	\$667,180.70	\$29,578,732.92	30.00	\$667,180.70	\$29,578,732.92	30.00	\$29,578,732.92	30.00	\$0.00
TOTAL CONCEPTO															
3552 - 3552 REPARACION VEHICULOS POR ACCIDENTE 111 - Recursos Fiscales SIN CONFIGURAR -		30.00	\$1,254,151.64	\$1,207,340.64	\$2,076,898.30	\$1,948,746.69	\$3,001.41	\$1,948,746.69	30.00	\$3,001.41	\$1,948,746.69	30.00	\$1,948,746.69	30.00	\$0.00
TOTAL CONCEPTO															
3571 - 3571 MTO. MAQUINARIA Y EQ. 111 - Recursos Fiscales		30.00	\$526,994.37	\$1,158,791.00	\$306,107.37	\$306,750.50	\$33.87	\$306,750.50	30.00	\$33.87	\$306,750.50	30.00	\$306,750.50	30.00	\$0.00
TOTAL CONCEPTO															

(I) Estado sobre el Ejercicio del Presupuesto por: Ramo o Dependencia / Clasificación Económica del Gasto / Distribución geográfica (Entidad Federativa)

Diciembre de 2021

Divisor: Pesos

Tipo de gasto: Todos

Fuente de financiamiento: Todas

RAMO O DEPENDENCIA ENTIDAD FEDERATIVA TIPO DE GASTO CONCEPTO FUENTE DE FINANCIAMIENTO	Acumulados (CONAC)														
	1	2	3	4	5	6=(4-5) Presupuesto disponible para comprometer	7	8=(5-7) Compromisos sin devengar	9=(4-7) Presupuesto vigentes sin devengar	10	11=(7-10) Devengado sin ejercer	12	13=(10-12) Ejercido sin pagar	14=(7-12) Cuentas por pagar	
3993 - 3993 SERVICIOS DE FUMIGACION															
111 - Recursos Fiscales															
TOTAL CONCEPTO	30.00	\$1,475,000.00	\$0.00	\$1,475,000.00	\$1,475,000.00	\$0.00	\$1,475,000.00	\$0.00	\$1,475,000.00	\$1,475,000.00	\$0.00	\$1,475,000.00	\$0.00	\$0.00	\$0.00
3611 - 3611 RADIO, PRENSA, T.V. Y PUBLICIDAD															
111 - Recursos Fiscales															
SIN CONFIGURAR -															
TOTAL CONCEPTO	30.00	\$2,218,833.33	\$2,218,833.33	\$2,218,833.33	\$2,218,833.33	\$0.00	\$2,218,833.33	\$0.00	\$2,218,833.33	\$2,218,833.33	\$0.00	\$2,218,833.33	\$0.00	\$0.00	\$0.00
3711 - 3711 BOLETO DE AVION															
111 - Recursos Fiscales															
SIN CONFIGURAR -															
TOTAL CONCEPTO	30.00	\$2,218,833.33	\$2,218,833.33	\$2,218,833.33	\$2,218,833.33	\$0.00	\$2,218,833.33	\$0.00	\$2,218,833.33	\$2,218,833.33	\$0.00	\$2,218,833.33	\$0.00	\$0.00	\$0.00
3721 - 3721 PASAJES DE TRANSPORTE TERRESTRE															
111 - Recursos Fiscales															
TOTAL CONCEPTO	30.00	\$2,218,833.33	\$2,218,833.33	\$2,218,833.33	\$2,218,833.33	\$0.00	\$2,218,833.33	\$0.00	\$2,218,833.33	\$2,218,833.33	\$0.00	\$2,218,833.33	\$0.00	\$0.00	\$0.00
3751 - 3751 GASTOS DE VIAJE															
111 - Recursos Fiscales															
SIN CONFIGURAR -															
TOTAL CONCEPTO	30.00	\$2,218,833.33	\$2,218,833.33	\$2,218,833.33	\$2,218,833.33	\$0.00	\$2,218,833.33	\$0.00	\$2,218,833.33	\$2,218,833.33	\$0.00	\$2,218,833.33	\$0.00	\$0.00	\$0.00
3811 - 3811 INFORME ANUAL															
111 - Recursos Fiscales															
TOTAL CONCEPTO	30.00	\$2,218,833.33	\$2,218,833.33	\$2,218,833.33	\$2,218,833.33	\$0.00	\$2,218,833.33	\$0.00	\$2,218,833.33	\$2,218,833.33	\$0.00	\$2,218,833.33	\$0.00	\$0.00	\$0.00
3821 - 3821 ACTIVIDADES CIVICAS CULTURALES Y															
111 - Recursos Fiscales															
TOTAL CONCEPTO	30.00	\$2,218,833.33	\$2,218,833.33	\$2,218,833.33	\$2,218,833.33	\$0.00	\$2,218,833.33	\$0.00	\$2,218,833.33	\$2,218,833.33	\$0.00	\$2,218,833.33	\$0.00	\$0.00	\$0.00
3822 - 3822 EVENTOS OFICIALES															
111 - Recursos Fiscales															
TOTAL CONCEPTO	30.00	\$2,218,833.33	\$2,218,833.33	\$2,218,833.33	\$2,218,833.33	\$0.00	\$2,218,833.33	\$0.00	\$2,218,833.33	\$2,218,833.33	\$0.00	\$2,218,833.33	\$0.00	\$0.00	\$0.00
3823 - 3823 FIESTAS NAVIDEROS															
111 - Recursos Fiscales															
TOTAL CONCEPTO	30.00	\$2,218,833.33	\$2,218,833.33	\$2,218,833.33	\$2,218,833.33	\$0.00	\$2,218,833.33	\$0.00	\$2,218,833.33	\$2,218,833.33	\$0.00	\$2,218,833.33	\$0.00	\$0.00	\$0.00
3824 - 3824 PLACAS Y MONUMENTOS COMEMORATI															
111 - Recursos Fiscales															
TOTAL CONCEPTO	30.00	\$2,218,833.33	\$2,218,833.33	\$2,218,833.33	\$2,218,833.33	\$0.00	\$2,218,833.33	\$0.00	\$2,218,833.33	\$2,218,833.33	\$0.00	\$2,218,833.33	\$0.00	\$0.00	\$0.00

(I) Estado sobre el Ejercicio del Presupuesto por Ramo o Dependencia / Clasificación Económica del Gasto / Distribución geográfica (Entidad Federativa)

Diciembre de 2021

Divisor: Pesos

Tipo de gasto: Todos

Fuente de financiamiento: Todas

RAMO O DEPENDENCIA ENTIDAD FEDERATIVA TIPO DE GASTO CONCEPTO FUENTE DE FINANCIAMIENTO	Acumulados (CONAC)													
	1	2	3	4	5	6=(4-5) ter comprome- disponible para	7	8=(5-7) devengado sin devengar	9=(4-7) Presupuesto vigente sin devengar	10	11=(7-10) Devengado sin ejercer	12	13=(10-12) Ejercido sin pagar	14=(7-12) Cuentas por pagar
TOTAL CONCEPTO	30.00	\$14,000.00	30.00	\$14,000.00	\$14,000.00	30.00	\$14,000.00	30.00	30.00	\$14,000.00	30.00	\$14,000.00	30.00	30.00
3825 - 3825 RECREACION POPULAR														
111 - Recursos Fiscales	\$28,500.00	\$1,000,000.00	\$28,500.00	\$1,000,000.00	\$1,000,000.00	\$28,500.00	\$1,000,000.00	\$28,500.00	\$28,500.00	\$1,000,000.00	\$28,500.00	\$1,000,000.00	\$28,500.00	\$28,500.00
SIN CONFIGURAR	\$0.00	\$0.00	\$0.00	\$0.00	\$0.00	\$0.00	\$0.00	\$0.00	\$0.00	\$0.00	\$0.00	\$0.00	\$0.00	\$0.00
TOTAL CONCEPTO	\$28,500.00	\$1,000,000.00	\$28,500.00	\$1,000,000.00	\$1,000,000.00	\$28,500.00	\$1,000,000.00	\$28,500.00	\$28,500.00	\$1,000,000.00	\$28,500.00	\$1,000,000.00	\$28,500.00	\$28,500.00
3827 - 3827 OTROS GASTOS DE ORDEN SOCIAL														
111 - Recursos Fiscales	\$0.00	\$57,200.00	\$1,200.00	\$54,435.20	\$56,697.16	\$1,199.04	\$56,697.16	\$0.00	\$5,168.54	\$53,667.15	\$0.00	\$56,697.15	\$0.00	\$0.00
TOTAL CONCEPTO	\$0.00	\$57,200.00	\$1,200.00	\$54,435.20	\$56,697.16	\$1,199.04	\$56,697.16	\$0.00	\$5,168.54	\$53,667.15	\$0.00	\$56,697.15	\$0.00	\$0.00
3821 - 3821 REFERENDOS, PLACAS Y TENENCIAS														
111 - Recursos Fiscales	\$30,000.00	\$4,517,054.34	\$1,554,286.69	\$1,481,744.85	\$1,485,573.98	\$1,567.67	\$1,485,573.98	\$0.00	\$8,799.67	\$1,490,573.98	\$0.00	\$1,490,573.98	\$0.00	\$0.00
SIN CONFIGURAR	\$0.00	\$0.00	\$0.00	\$0.00	\$0.00	\$0.00	\$0.00	\$0.00	\$0.00	\$0.00	\$0.00	\$0.00	\$0.00	\$0.00
TOTAL CONCEPTO	\$30,000.00	\$4,517,054.34	\$1,554,286.69	\$1,481,744.85	\$1,485,573.98	\$1,567.67	\$1,485,573.98	\$0.00	\$8,799.67	\$1,490,573.98	\$0.00	\$1,490,573.98	\$0.00	\$0.00
3891 - 3891 MULTAS Y GASTOS LEGALES														
111 - Recursos Fiscales	\$14,000.00	\$6,060,370.61	\$1,159,465.09	\$3,008,838.52	\$2,971,517.78	\$7,919.36	\$2,971,517.78	\$0.00	\$7,219.26	\$2,978,737.04	\$0.00	\$2,985,956.30	\$0.00	\$0.00
TOTAL CONCEPTO	\$14,000.00	\$6,060,370.61	\$1,159,465.09	\$3,008,838.52	\$2,971,517.78	\$7,919.36	\$2,971,517.78	\$0.00	\$7,219.26	\$2,978,737.04	\$0.00	\$2,985,956.30	\$0.00	\$0.00
3981 - 3981 IMPUESTO SOBRE NOMINA ESTATAL														
111 - Recursos Fiscales	\$0.00	\$10,919,025.74	\$4,172,521.21	\$10,657,295.53	\$10,896,088.35	\$367.18	\$10,896,088.35	\$0.00	\$367.18	\$11,066,888.35	\$0.00	\$11,066,888.35	\$0.00	\$0.00
165 - Recursos Estatales	\$15,282,733.10	\$4,129,733.35	\$1,161,803.32	\$3,664,024.08	\$3,864,031.70	\$223.58	\$3,864,031.70	\$0.00	\$223.58	\$3,864,031.70	\$0.00	\$3,864,031.70	\$0.00	\$0.00
204 - Recursos Estatales	\$0.00	\$10,181.25	\$0.00	\$10,181.25	\$10,181.25	\$0.00	\$10,181.25	\$0.00	\$0.00	\$10,181.25	\$0.00	\$10,181.25	\$0.00	\$0.00
TOTAL CONCEPTO	\$15,282,733.10	\$15,748,813.64	\$5,334,324.53	\$14,621,500.36	\$14,820,301.30	\$590.76	\$14,820,301.30	\$0.00	\$590.76	\$14,820,301.30	\$0.00	\$14,820,301.30	\$0.00	\$0.00
4213 - 4213 APORT. AL INSTITUTO DE PLANEACION														
111 - Recursos Fiscales	\$0.00	\$25,208.00	\$0.00	\$25,208.00	\$25,173.18	\$102.02	\$25,173.18	\$0.00	\$102.02	\$25,173.18	\$0.00	\$25,173.18	\$0.00	\$0.00
TOTAL CONCEPTO	\$0.00	\$25,208.00	\$0.00	\$25,208.00	\$25,173.18	\$102.02	\$25,173.18	\$0.00	\$102.02	\$25,173.18	\$0.00	\$25,173.18	\$0.00	\$0.00
4217 - 4217 APORT. INST. DE CULTURA FISICA Y DEP														
111 - Recursos Fiscales	\$7,556,800.00	\$408,000.00	\$408,000.00	\$7,556,800.00	\$7,556,799.96	\$0.04	\$7,556,799.96	\$0.00	\$0.04	\$7,556,799.96	\$0.00	\$7,556,799.96	\$0.00	\$0.00
TOTAL CONCEPTO	\$7,556,800.00	\$408,000.00	\$408,000.00	\$7,556,800.00	\$7,556,799.96	\$0.04	\$7,556,799.96	\$0.00	\$0.04	\$7,556,799.96	\$0.00	\$7,556,799.96	\$0.00	\$0.00
4219 - 4219 INST. MPAL. POSEARROLLO CULTURAL														
111 - Recursos Fiscales	\$25,000,000.00	\$0.00	\$0.00	\$25,000,000.00	\$25,000,000.00	\$0.00	\$25,000,000.00	\$0.00	\$0.00	\$25,000,000.00	\$0.00	\$25,000,000.00	\$0.00	\$0.00
TOTAL CONCEPTO	\$25,000,000.00	\$0.00	\$0.00	\$25,000,000.00	\$25,000,000.00	\$0.00	\$25,000,000.00	\$0.00	\$0.00	\$25,000,000.00	\$0.00	\$25,000,000.00	\$0.00	\$0.00
4219 - 4219 APORACIONES														
111 - Recursos Fiscales	\$10,000,000.00	\$4,800,000.00	\$2,500,000.00	\$14,300,000.00	\$14,300,000.00	\$0.00	\$14,300,000.00	\$0.00	\$0.00	\$14,300,000.00	\$0.00	\$14,300,000.00	\$0.00	\$0.00
TOTAL CONCEPTO	\$10,000,000.00	\$4,800,000.00	\$2,500,000.00	\$14,300,000.00	\$14,300,000.00	\$0.00	\$14,300,000.00	\$0.00	\$0.00	\$14,300,000.00	\$0.00	\$14,300,000.00	\$0.00	\$0.00

(I) Estado sobre el Ejercicio del Presupuesto por Ramo o Dependencia / Clasificación Económica del Gasto / Distribución geográfica (Entidad Federativa)

Diciembre de 2021

Divisor: Pesos

Tipo de gasto: Todos

Fuente de financiamiento: Todas

Acumulados (CONAC)

RAMO O DEPENDENCIA	ENTIDAD FEDERATIVA	TIPO DE GASTO	CONCEPTO	FUENTE DE FINANCIAMIENTO	1	2	3	4	5	6=(4-5)	7	8=(5-7)	9=(4-7)	10	11=(7-10)	12	13=(10-12)	14=(7-12)	
					Presupuesto de Egresos Aprobado	Ampliaciones	Reducciones	Presupuesto Vigente	Comprometido	Presupuesto disponible para comprometer	Devengado	Compromisos sin devengar	Presupuesto vigente sin devengar	Ejercido	Devengado sin ejercer	Pagado	Ejercido sin pagar	Cuentas por pagar	
					50.00	\$1,000,000.00	50.00	\$1,000,000.00	\$1,000,000.00	50.00	\$1,000,000.00	50.00	50.00	\$1,000,000.00	50.00	\$1,000,000.00	50.00	\$1,000,000.00	50.00
					TOTAL CONCEPTO	50.00	50.00	50.00	50.00	50.00	50.00	50.00	50.00	50.00	50.00	50.00	50.00	50.00	50.00
					55,114,496.00	\$12,050,040.15	\$-2,598,238.47	\$7,713,203.66	\$7,657,189.50	\$26,914.16	\$7,657,189.50	50.00	50.00	\$26,914.16	50.00	\$7,657,189.50	50.00	\$7,657,189.50	50.00
					TOTAL CONCEPTO	55,114,496.00	\$12,050,040.15	\$-2,598,238.47	\$7,713,203.66	\$7,657,189.50	\$26,914.16	50.00	50.00	\$26,914.16	50.00	\$7,657,189.50	50.00	\$7,657,189.50	50.00
					330,167,907.00	\$19,750,616.60	\$-3,700,804.69	\$30,246,703.96	\$29,000,895.49	\$1,245,808.47	\$1,245,808.47	50.00	50.00	\$1,245,808.47	50.00	\$29,000,895.49	50.00	\$29,000,895.49	50.00
					TOTAL CONCEPTO	330,167,907.00	\$19,750,616.60	\$-3,700,804.69	\$30,246,703.96	\$29,000,895.49	\$1,245,808.47	50.00	50.00	\$1,245,808.47	50.00	\$29,000,895.49	50.00	\$29,000,895.49	50.00
					50.00	\$650,058.61	50.00	\$650,058.61	\$650,058.61	50.00	\$650,058.61	50.00	50.00	\$650,058.61	50.00	\$650,058.61	50.00	\$650,058.61	50.00
					TOTAL CONCEPTO	50.00	50.00	50.00	50.00	50.00	50.00	50.00	50.00	50.00	50.00	50.00	50.00	50.00	50.00
					19,348,133.17	\$7,335,629.41	\$-6,969,827.00	\$19,026,841.53	\$19,726,841.53	50.00	\$19,726,841.53	50.00	50.00	\$19,726,841.53	50.00	\$19,726,841.53	50.00	\$19,726,841.53	50.00
					TOTAL CONCEPTO	19,348,133.17	\$7,335,629.41	\$-6,969,827.00	\$19,026,841.53	\$19,726,841.53	50.00	50.00	50.00	\$19,726,841.53	50.00	\$19,726,841.53	50.00	\$19,726,841.53	50.00
					177,641,307.63	\$20,000.00	\$-1,645,838.17	\$14,630,544.66	\$14,455,303.90	\$2,175,240.76	\$2,175,240.76	50.00	50.00	\$2,175,240.76	50.00	\$14,455,303.90	50.00	\$14,455,303.90	50.00
					TOTAL CONCEPTO	177,641,307.63	\$20,000.00	\$-1,645,838.17	\$14,630,544.66	\$14,455,303.90	\$2,175,240.76	50.00	50.00	\$2,175,240.76	50.00	\$14,455,303.90	50.00	\$14,455,303.90	50.00
					36,557,024.31	\$191,070.00	\$-62,346.00	\$5,745,129.31	\$5,368,627.45	\$3,766,501.86	\$3,766,501.86	50.00	50.00	\$3,766,501.86	50.00	\$5,368,627.45	50.00	\$5,368,627.45	50.00
					TOTAL CONCEPTO	36,557,024.31	\$191,070.00	\$-62,346.00	\$5,745,129.31	\$5,368,627.45	\$3,766,501.86	50.00	50.00	\$3,766,501.86	50.00	\$5,368,627.45	50.00	\$5,368,627.45	50.00
					50,400,000.00	\$3,895,100.00	\$-1,018,000.00	\$9,342,600.00	\$9,342,600.00	50.00	\$9,342,600.00	50.00	50.00	\$9,342,600.00	50.00	\$9,342,600.00	50.00	\$9,342,600.00	50.00
					TOTAL CONCEPTO	50,400,000.00	\$3,895,100.00	\$-1,018,000.00	\$9,342,600.00	\$9,342,600.00	50.00	50.00	50.00	\$9,342,600.00	50.00	\$9,342,600.00	50.00	\$9,342,600.00	50.00
					528,813,627.00	\$55,864,236.78	\$-24,233,952.63	\$30,064,600.98	\$34,534,455.05	\$25,592.93	\$34,534,455.05	50.00	50.00	\$25,592.93	50.00	\$34,534,455.05	50.00	\$34,534,455.05	50.00
					TOTAL CONCEPTO	528,813,627.00	\$55,864,236.78	\$-24,233,952.63	\$30,064,600.98	\$34,534,455.05	\$25,592.93	50.00	50.00	\$25,592.93	50.00	\$34,534,455.05	50.00	\$34,534,455.05	50.00
					340,658,000.72	\$28,395,786.00	\$-2,825,767.00	\$47,531,069.72	\$47,531,069.72	50.00	\$47,531,069.72	50.00	50.00	\$47,531,069.72	50.00	\$47,531,069.72	50.00	\$47,531,069.72	50.00
					TOTAL CONCEPTO	340,658,000.72	\$28,395,786.00	\$-2,825,767.00	\$47,531,069.72	\$47,531,069.72	50.00	50.00	50.00	\$47,531,069.72	50.00	\$47,531,069.72	50.00	\$47,531,069.72	50.00
					328,653,881.21	\$37,859.00	\$-1,340,300.00	\$24,915,729.21	\$24,915,729.21	50.00	\$24,915,729.21	50.00	50.00	\$24,915,729.21	50.00	\$24,915,729.21	50.00	\$24,915,729.21	50.00
					TOTAL CONCEPTO	328,653,881.21	\$37,859.00	\$-1,340,300.00	\$24,915,729.21	\$24,915,729.21	50.00	50.00	50.00	\$24,915,729.21	50.00	\$24,915,729.21	50.00	\$24,915,729.21	50.00
					525,653,081.21	\$37,815.00	\$-1,310,300.00	\$24,915,729.21	\$24,915,729.21	50.00	\$24,915,729.21	50.00	50.00	\$24,915,729.21	50.00	\$24,915,729.21	50.00	\$24,915,729.21	50.00
					TOTAL CONCEPTO	525,653,081.21	\$37,815.00	\$-1,310,300.00	\$24,915,729.21	\$24,915,729.21	50.00	50.00	50.00	\$24,915,729.21	50.00	\$24,915,729.21	50.00	\$24,915,729.21	50.00

Divisor: Pesos
Tipo de gasto: Todos
Fuente de financiamiento: Todas

RAMO O DEPENDENCIA ENTIDAD FEDERATIVA TIPO DE GASTO CONCEPTO	Acumulados (CONAC)														
	1	2	3	4	5	6=(4-5) Presupuesto disponible para comprometer	7	8=(5-7) Compromisos sin devengar	9=(4-7) Presupuesto vigente sin devengar	10	11=(7-10) Devengado sin ejercer	12	13=(10-12) Ejercido sin pagar	14=(7-12) Cuentas por pagar	
FUENTE DE FINANCIAMIENTO															
111 - Recursos Fiscales	\$12,387,464.00	\$950,750.00	\$-3,050,010.00	\$12,963,200.00	\$12,963,150.00	\$610,088.48	\$12,386,130.52	\$0.00	\$6,649,944.48	\$12,386,130.52	\$0.00	\$12,386,130.52	\$0.00	\$0.00	
TOTAL CONCEPTO	\$12,387,464.00	\$950,750.00	\$-3,050,010.00	\$12,963,200.00	\$12,963,150.00	\$610,088.48	\$12,386,130.52	\$0.00	\$6,649,944.48	\$12,386,130.52	\$0.00	\$12,386,130.52	\$0.00	\$0.00	
4824 - 4824 OTROS CONCEPTOS ADICIONALES															
111 - Recursos Fiscales	\$0.00	\$1,260,371.00	\$-2,407,441.00	\$1,012,270.00	\$1,012,270.00	\$0.00	\$1,012,270.00	\$0.00	\$0.00	\$1,012,270.00	\$0.00	\$1,012,270.00	\$0.00	\$0.00	
TOTAL CONCEPTO	\$0.00	\$1,260,371.00	\$-2,407,441.00	\$1,012,270.00	\$1,012,270.00	\$0.00	\$1,012,270.00	\$0.00	\$0.00	\$1,012,270.00	\$0.00	\$1,012,270.00	\$0.00	\$0.00	
4825 - 4825 SERVICIOS MEDICOS															
111 - Recursos Fiscales	\$4,130,560.00	\$28,053,347.29	\$-6,199,879.97	\$30,023,933.37	\$34,427,034.01	\$9,096,020.38	\$34,427,034.01	\$0.00	\$396,820.36	\$34,427,034.01	\$0.00	\$34,427,034.01	\$0.00	\$0.00	
TOTAL CONCEPTO	\$4,130,560.00	\$28,053,347.29	\$-6,199,879.97	\$30,023,933.37	\$34,427,034.01	\$9,096,020.38	\$34,427,034.01	\$0.00	\$396,820.36	\$34,427,034.01	\$0.00	\$34,427,034.01	\$0.00	\$0.00	
5111 - 5111 EQUIPO DE OFICINA															
111 - Recursos Fiscales	\$0.00	\$0,091,330.00	\$-1,060,500.00	\$8,066,877.20	\$3,070,450.62	\$4,420,371.58	\$3,070,450.62	\$0.00	\$4,420,371.58	\$3,070,450.62	\$0.00	\$3,070,450.62	\$0.00	\$0.00	
TOTAL CONCEPTO	\$0.00	\$0,091,330.00	\$-1,060,500.00	\$8,066,877.20	\$3,070,450.62	\$4,420,371.58	\$3,070,450.62	\$0.00	\$4,420,371.58	\$3,070,450.62	\$0.00	\$3,070,450.62	\$0.00	\$0.00	
5112 - 5112 MUEBLES Y ENSERES															
111 - Recursos Fiscales	\$0.00	\$138,488.05	\$0.00	\$138,488.05	\$138,487.77	\$0.28	\$138,487.77	\$0.00	\$0.28	\$138,487.77	\$0.00	\$138,487.77	\$0.00	\$0.00	
TOTAL CONCEPTO	\$0.00	\$138,488.05	\$0.00	\$138,488.05	\$138,487.77	\$0.28	\$138,487.77	\$0.00	\$0.28	\$138,487.77	\$0.00	\$138,487.77	\$0.00	\$0.00	
5151 - 5151 EQ. DE COMPUTO															
111 - Recursos Fiscales	\$0.00	\$13,025,337.50	\$-8,899,899.66	\$12,020,339.14	\$12,020,339.85	\$0.79	\$12,020,339.85	\$0.00	\$0.79	\$12,020,339.85	\$0.00	\$12,020,339.85	\$0.00	\$0.00	
TOTAL CONCEPTO	\$0.00	\$13,025,337.50	\$-8,899,899.66	\$12,020,339.14	\$12,020,339.85	\$0.79	\$12,020,339.85	\$0.00	\$0.79	\$12,020,339.85	\$0.00	\$12,020,339.85	\$0.00	\$0.00	
5191 - 5191 OTROS MOBILIARIOS Y EQUIPOS DE ADM															
111 - Recursos Fiscales	\$0.00	\$84,098.34	\$0.00	\$84,098.34	\$84,098.34	\$0.00	\$84,098.34	\$0.00	\$0.00	\$84,098.34	\$0.00	\$84,098.34	\$0.00	\$0.00	
TOTAL CONCEPTO	\$0.00	\$84,098.34	\$0.00	\$84,098.34	\$84,098.34	\$0.00	\$84,098.34	\$0.00	\$0.00	\$84,098.34	\$0.00	\$84,098.34	\$0.00	\$0.00	
5212 - 5212 PROYECTORES															
111 - Recursos Fiscales	\$0.00	\$8,450.40	\$0.00	\$8,450.40	\$8,450.40	\$0.00	\$8,450.40	\$0.00	\$0.00	\$8,450.40	\$0.00	\$8,450.40	\$0.00	\$0.00	
TOTAL CONCEPTO	\$0.00	\$8,450.40	\$0.00	\$8,450.40	\$8,450.40	\$0.00	\$8,450.40	\$0.00	\$0.00	\$8,450.40	\$0.00	\$8,450.40	\$0.00	\$0.00	
5231 - 5231 EQ. DE VIDEO Y FOTOGRAFIA															
111 - Recursos Fiscales	\$0.00	\$1,296,728.50	\$0.00	\$1,296,728.50	\$1,296,728.60	\$0.10	\$1,296,728.60	\$0.00	\$0.10	\$1,296,728.60	\$0.00	\$1,296,728.60	\$0.00	\$0.00	
TOTAL CONCEPTO	\$0.00	\$1,296,728.50	\$0.00	\$1,296,728.50	\$1,296,728.60	\$0.10	\$1,296,728.60	\$0.00	\$0.10	\$1,296,728.60	\$0.00	\$1,296,728.60	\$0.00	\$0.00	
5311 - 5311 EQ. MEDICO Y HOSPITALARIO															
111 - Recursos Fiscales	\$0.00	\$978,375.00	\$0.00	\$978,375.00	\$978,373.87	\$1.13	\$978,373.87	\$0.00	\$1.13	\$978,373.87	\$0.00	\$978,373.87	\$0.00	\$0.00	
TOTAL CONCEPTO	\$0.00	\$978,375.00	\$0.00	\$978,375.00	\$978,373.87	\$1.13	\$978,373.87	\$0.00	\$1.13	\$978,373.87	\$0.00	\$978,373.87	\$0.00	\$0.00	
5312 - 5312 EQ. MEDICO Y LABORATORIO USO VETERI															
111 - Recursos Fiscales	\$0.00	\$517,800.00	\$0.00	\$517,800.00	\$517,800.00	\$0.00	\$517,800.00	\$0.00	\$0.00	\$517,800.00	\$0.00	\$517,800.00	\$0.00	\$0.00	
TOTAL CONCEPTO	\$0.00	\$517,800.00	\$0.00	\$517,800.00	\$517,800.00	\$0.00	\$517,800.00	\$0.00	\$0.00	\$517,800.00	\$0.00	\$517,800.00	\$0.00	\$0.00	
5411 - 5411 EQ. DE TRANSPORTE															
111 - Recursos Fiscales	\$0.00	\$517,800.00	\$0.00	\$517,800.00	\$517,800.00	\$0.00	\$517,800.00	\$0.00	\$0.00	\$517,800.00	\$0.00	\$517,800.00	\$0.00	\$0.00	

Divisor: Pesos
Tipo de gasto: Todos
Fuente de financiamiento: Todas

Acumulados (CONAC)

RAMO O DEPENDENCIA	ENTIDAD FEDERATIVA	TIPO DE GASTO	CONCEPTO	1	2	3	4	5	6=(4-5)	7	8=(5-7)	9=(4-7)	10	11=(7-10)	12	13=(10-12)	14=(7-12)	
				Presupuesto de Egresos Aprobado	Ampliaciones	Reducciones	Presupuesto Vigente	Comprometido	Presupuesto disponible para comprometer	Devengado	Compromisos sin devengar	Presupuesto vigente sin devengar	Ejercido	Devengado sin ejercer	Pagado	Ejercido sin pagar	Cuentas por pagar	
			FUENTE DE FINANCIAMIENTO															
			111 - Recursos Fiscales	80.00	\$1,471,227.89	80.00	\$1,471,227.89	\$1,471,227.89	80.00	\$1,471,227.89	80.00	\$0.00	\$1,471,227.89	80.00	\$1,471,227.89	\$1,471,227.89	80.00	\$0.00
			6122 - 4122 CONSTR. Y REHABILITACION DE PARQUES	80.00	\$1,471,227.89	80.00	\$1,471,227.89	\$1,471,227.89	80.00	\$1,471,227.89	80.00	\$0.00	\$1,471,227.89	80.00	\$1,471,227.89	\$1,471,227.89	80.00	\$0.00
			111 - Recursos Fiscales	80.00	\$1,471,227.89	80.00	\$1,471,227.89	\$1,471,227.89	80.00	\$1,471,227.89	80.00	\$0.00	\$1,471,227.89	80.00	\$1,471,227.89	\$1,471,227.89	80.00	\$0.00
			6124 - 4124 CONSTR. Y REHABILITACION DE INMUEB.	80.00	\$419,592,831.48	\$-554,300,679.86	\$114,520,023.51	\$23,634,732.38	\$301,964,291.15	\$23,634,732.38	\$0.00	\$83,663,251.15	\$23,634,732.38	80.00	\$83,663,251.15	\$23,634,732.38	80.00	\$0.00
			111 - Recursos Fiscales	80.00	\$419,592,831.48	\$-554,300,679.86	\$114,520,023.51	\$23,634,732.38	\$301,964,291.15	\$23,634,732.38	\$0.00	\$83,663,251.15	\$23,634,732.38	80.00	\$83,663,251.15	\$23,634,732.38	80.00	\$0.00
			6125 - 4125 ESTUDIOS Y PROYECTOS	80.00	\$1,325,246.52	80.00	\$1,325,246.52	\$1,325,246.52	80.00	\$1,325,246.52	80.00	\$0.00	\$1,325,246.52	80.00	\$1,325,246.52	\$1,325,246.52	80.00	\$0.00
			111 - Recursos Fiscales	80.00	\$1,325,246.52	80.00	\$1,325,246.52	\$1,325,246.52	80.00	\$1,325,246.52	80.00	\$0.00	\$1,325,246.52	80.00	\$1,325,246.52	\$1,325,246.52	80.00	\$0.00
			61261 - 61261 REHAB PLAZAS PUBLICAS (PDO DESC 20	80.00	\$1,719,656.68	80.00	\$1,719,656.68	\$1,426,599.13	\$342,057.55	\$1,426,599.13	80.00	\$342,057.55	\$1,426,599.13	80.00	\$342,057.55	\$1,426,599.13	80.00	\$0.00
			111 - Recursos Fiscales	80.00	\$1,719,656.68	80.00	\$1,719,656.68	\$1,426,599.13	\$342,057.55	\$1,426,599.13	80.00	\$342,057.55	\$1,426,599.13	80.00	\$342,057.55	\$1,426,599.13	80.00	\$0.00
			61262 - 61262 REHAB PARQUE LOS ANGELES 8 PS220	80.00	\$21,120,853.96	\$-4,021,066.63	\$19,107,546.69	\$16,595,263.54	\$6,426,311.11	\$16,595,263.54	80.00	\$6,426,311.11	\$16,595,263.54	80.00	\$6,426,311.11	\$16,595,263.54	80.00	\$0.00
			111 - Recursos Fiscales	80.00	\$21,120,853.96	\$-4,021,066.63	\$19,107,546.69	\$16,595,263.54	\$6,426,311.11	\$16,595,263.54	80.00	\$6,426,311.11	\$16,595,263.54	80.00	\$6,426,311.11	\$16,595,263.54	80.00	\$0.00
			61265 - 61265 ADECUACION AREA INFANTIL PARQUE EN	80.00	\$675,262.59	80.00	\$675,262.59	\$675,262.59	80.00	\$675,262.59	80.00	\$0.00	\$675,262.59	80.00	\$675,262.59	\$675,262.59	80.00	\$0.00
			111 - Recursos Fiscales	80.00	\$675,262.59	80.00	\$675,262.59	\$675,262.59	80.00	\$675,262.59	80.00	\$0.00	\$675,262.59	80.00	\$675,262.59	\$675,262.59	80.00	\$0.00
			61266 - 61266 REHAB CANCHAS VARIOS PUNTOS DESS20	80.00	\$5,046,371.46	\$-1,046,371.46	\$4,000,000.00	\$4,000,000.00	\$0.00	\$4,000,000.00	80.00	\$0.00	\$4,000,000.00	80.00	\$4,000,000.00	\$4,000,000.00	80.00	\$0.00
			111 - Recursos Fiscales	80.00	\$5,046,371.46	\$-1,046,371.46	\$4,000,000.00	\$4,000,000.00	\$0.00	\$4,000,000.00	80.00	\$0.00	\$4,000,000.00	80.00	\$4,000,000.00	\$4,000,000.00	80.00	\$0.00
			61268 - 61268 REHAB ESPACIOS PUB UNIV Y F. V. 20	80.00	\$14,308,046.28	\$-1,308,046.28	\$13,000,000.00	\$13,000,000.00	\$0.00	\$13,000,000.00	80.00	\$0.00	\$13,000,000.00	80.00	\$13,000,000.00	\$13,000,000.00	80.00	\$0.00
			111 - Recursos Fiscales	80.00	\$14,308,046.28	\$-1,308,046.28	\$13,000,000.00	\$13,000,000.00	\$0.00	\$13,000,000.00	80.00	\$0.00	\$13,000,000.00	80.00	\$13,000,000.00	\$13,000,000.00	80.00	\$0.00
			61269 - 61269 REHABILITACION PLAZA PUBLICA DF29	80.00	\$17,827,746.58	80.00	\$17,827,746.58	\$17,268,046.42	\$559,700.16	\$17,268,046.42	80.00	\$559,700.16	\$17,268,046.42	80.00	\$559,700.16	\$17,268,046.42	80.00	\$0.00
			111 - Recursos Fiscales	80.00	\$17,827,746.58	80.00	\$17,827,746.58	\$17,268,046.42	\$559,700.16	\$17,268,046.42	80.00	\$559,700.16	\$17,268,046.42	80.00	\$559,700.16	\$17,268,046.42	80.00	\$0.00
			61270 - 61270 REHAB PLAZA PUBLICA D F 2021	80.00	\$44,128,365.85	\$-3,337,355.00	\$40,791,010.85	\$40,791,010.85	\$0.00	\$40,791,010.85	80.00	\$0.00	\$40,791,010.85	80.00	\$40,791,010.85	\$40,791,010.85	80.00	\$0.00
			111 - Recursos Fiscales	80.00	\$44,128,365.85	\$-3,337,355.00	\$40,791,010.85	\$40,791,010.85	\$0.00	\$40,791,010.85	80.00	\$0.00	\$40,791,010.85	80.00	\$40,791,010.85	\$40,791,010.85	80.00	\$0.00
			61271 - 61271 REHAB PARQUE COL. MIRADOR DE E	80.00	\$44,128,365.85	\$-3,337,355.00	\$40,791,010.85	\$40,791,010.85	\$0.00	\$40,791,010.85	80.00	\$0.00	\$40,791,010.85	80.00	\$40,791,010.85	\$40,791,010.85	80.00	\$0.00
			111 - Recursos Fiscales	80.00	\$44,128,365.85	\$-3,337,355.00	\$40,791,010.85	\$40,791,010.85	\$0.00	\$40,791,010.85	80.00	\$0.00	\$40,791,010.85	80.00	\$40,791,010.85	\$40,791,010.85	80.00	\$0.00

MUNICIPIO DE SAN NICOLAS DE LOS GARZA, N.L.
(I) Estado sobre el Ejercicio del Presupuesto por Ramo o Dependencia / Clasificación Económica del Gasto / Distribución geográfica (Entidad Federativa)
Diciembre de 2021

Divisor: Pesos

Tipo de gasto: Todos

Fuente de financiamiento: Todas

RAMO O DEPENDENCIA ENTIDAD FEDERATIVA TIPO DE GASTO CONCEPTO FUENTE DE FINANCIAMIENTO	Acumulados (CONAC)													
	1	2	3	4	5	6=(4-5)	7	8=(5-7)	9=(4-7)	10	11=(7-10)	12	13=(10-12)	14=(7-12)
	Presupuesto de Egresos Aprobado	Ampliaciones	Reducciones	Presupuesto Vigente	Comprometido	Presupuesto disponible para comprometer	Devengado	Compromisos sin devengar	Presupuesto vigente sin devengar	Ejercido	Devengado sin ejercer	Pagado	Ejercido sin pagar	Cuentas por pagar
111 - Recursos Fiscales	30.00	\$1,587,148.21	30.00	\$1,587,148.21	\$1,148,487.01	\$441,678.20	\$1,148,487.01	30.00	\$441,678.20	\$1,148,487.01	30.00	\$1,148,487.01	30.00	\$1,148,487.01
TOTAL CONCEPTO	30.00	\$1,587,148.21	30.00	\$1,587,148.21	\$1,148,487.01	\$441,678.20	\$1,148,487.01	30.00	\$441,678.20	\$1,148,487.01	30.00	\$1,148,487.01	30.00	\$1,148,487.01
61272 - 61272 CONS BARRA COL PRIVAL AMARUAC DEZ1														
111 - Recursos Fiscales	30.00	\$1,875,571.79	30.00	\$1,875,571.79	\$374,603.34	\$3,005,976.44	\$374,603.34	30.00	\$3,005,976.44	\$374,603.34	30.00	\$374,603.34	30.00	\$374,603.34
TOTAL CONCEPTO	30.00	\$1,875,571.79	30.00	\$1,875,571.79	\$374,603.34	\$3,005,976.44	\$374,603.34	30.00	\$3,005,976.44	\$374,603.34	30.00	\$374,603.34	30.00	\$374,603.34
61273 - 61273 CONST BARRA COLONIAL PUENTES DE 21														
111 - Recursos Fiscales	30.00	\$417,016.74	30.00	\$417,016.74	\$417,016.74	30.00	\$417,016.74	30.00	\$417,016.74	\$417,016.74	30.00	\$417,016.74	30.00	\$417,016.74
TOTAL CONCEPTO	30.00	\$417,016.74	30.00	\$417,016.74	\$417,016.74	30.00	\$417,016.74	30.00	\$417,016.74	\$417,016.74	30.00	\$417,016.74	30.00	\$417,016.74
61305 - 61305 AMP HIDRAULICA ANROYO TOPO C DES20														
111 - Recursos Fiscales	30.00	\$79,388,677.14	30.00	\$79,388,677.14	\$46,630,231.83	\$11,698,028.25	\$46,630,231.83	30.00	\$11,698,028.25	\$46,630,231.83	30.00	\$46,630,231.83	30.00	\$46,630,231.83
TOTAL CONCEPTO	30.00	\$79,388,677.14	30.00	\$79,388,677.14	\$46,630,231.83	\$11,698,028.25	\$46,630,231.83	30.00	\$11,698,028.25	\$46,630,231.83	30.00	\$46,630,231.83	30.00	\$46,630,231.83
61307 - 61307 OBRA PLUVIAL RINCON AMARUAC PER21														
111 - Recursos Fiscales	30.00	\$1,033,176.50	30.00	\$1,033,176.50	\$1,186,688.82	30.00	\$1,186,688.82	30.00	\$1,186,688.82	30.00	30.00	30.00	30.00	30.00
TOTAL CONCEPTO	30.00	\$1,033,176.50	30.00	\$1,033,176.50	\$1,186,688.82	30.00	\$1,186,688.82	30.00	\$1,186,688.82	30.00	30.00	30.00	30.00	30.00
61308 - 61308 OBRA ELECTRIFICAC AV JUVENTUD DE21														
111 - Recursos Fiscales	30.00	\$1,156,080.32	30.00	\$1,156,080.32	\$1,156,080.32	30.00	\$1,156,080.32	30.00	\$1,156,080.32	\$1,156,080.32	30.00	\$1,156,080.32	30.00	\$1,156,080.32
TOTAL CONCEPTO	30.00	\$1,156,080.32	30.00	\$1,156,080.32	\$1,156,080.32	30.00	\$1,156,080.32	30.00	\$1,156,080.32	\$1,156,080.32	30.00	\$1,156,080.32	30.00	\$1,156,080.32
6133 - 6133 REUBICACION DE POSTES ELECTRICOS														
111 - Recursos Fiscales	30.00	\$252,289.60	30.00	\$252,289.60	\$252,289.60	30.00	\$252,289.60	30.00	\$252,289.60	\$252,289.60	30.00	\$252,289.60	30.00	\$252,289.60
TOTAL CONCEPTO	30.00	\$252,289.60	30.00	\$252,289.60	\$252,289.60	30.00	\$252,289.60	30.00	\$252,289.60	\$252,289.60	30.00	\$252,289.60	30.00	\$252,289.60
6141 - 6141 ADECUACIONES VIALES														
111 - Recursos Fiscales	30.00	\$1,221,986.22	30.00	\$1,221,986.22	\$1,221,986.22	30.00	\$1,221,986.22	30.00	\$1,221,986.22	\$1,221,986.22	30.00	\$1,221,986.22	30.00	\$1,221,986.22
TOTAL CONCEPTO	30.00	\$1,221,986.22	30.00	\$1,221,986.22	\$1,221,986.22	30.00	\$1,221,986.22	30.00	\$1,221,986.22	\$1,221,986.22	30.00	\$1,221,986.22	30.00	\$1,221,986.22
61420 - 61420 SUMINISTRO Y COLOCACION DE EQUIPO DE BOMBEO OBRA PLUVIAL PROV. ECONOMICAS 2021														
111 - Recursos Fiscales	30.00	\$1,032,648.62	30.00	\$1,032,648.62	\$1,032,648.62	30.00	\$1,032,648.62	30.00	\$1,032,648.62	\$1,032,648.62	30.00	\$1,032,648.62	30.00	\$1,032,648.62
TOTAL CONCEPTO	30.00	\$1,032,648.62	30.00	\$1,032,648.62	\$1,032,648.62	30.00	\$1,032,648.62	30.00	\$1,032,648.62	\$1,032,648.62	30.00	\$1,032,648.62	30.00	\$1,032,648.62
6143 - 6143 DRENAJE PLUVIAL														
111 - Recursos Fiscales	30.00	\$16,390,396.20	30.00	\$16,390,396.20	\$16,390,461.88	\$144,540.32	\$16,390,461.88	30.00	\$144,540.32	\$16,390,461.88	30.00	\$16,390,461.88	30.00	\$16,390,461.88
TOTAL CONCEPTO	30.00	\$16,390,396.20	30.00	\$16,390,396.20	\$16,390,461.88	\$144,540.32	\$16,390,461.88	30.00	\$144,540.32	\$16,390,461.88	30.00	\$16,390,461.88	30.00	\$16,390,461.88
6145 - 6145 PAVIMENTACION Y BACHEO														
111 - Recursos Fiscales	30.00	\$3,246,680.99	30.00	\$3,246,680.99	\$3,246,680.99	30.00	\$3,246,680.99	30.00	\$3,246,680.99	\$3,246,680.99	30.00	\$3,246,680.99	30.00	\$3,246,680.99
TOTAL CONCEPTO	30.00	\$3,246,680.99	30.00	\$3,246,680.99	\$3,246,680.99	30.00	\$3,246,680.99	30.00	\$3,246,680.99	\$3,246,680.99	30.00	\$3,246,680.99	30.00	\$3,246,680.99
6149 - 6149 DRENAJE PLUVIAL DESC F E 2021														
111 - Recursos Fiscales	30.00	\$3,246,680.99	30.00	\$3,246,680.99	\$3,246,680.99	30.00	\$3,246,680.99	30.00	\$3,246,680.99	\$3,246,680.99	30.00	\$3,246,680.99	30.00	\$3,246,680.99
TOTAL CONCEPTO	30.00	\$3,246,680.99	30.00	\$3,246,680.99	\$3,246,680.99	30.00	\$3,246,680.99	30.00	\$3,246,680.99	\$3,246,680.99	30.00	\$3,246,680.99	30.00	\$3,246,680.99

(I) Estado sobre el Ejercicio del Presupuesto por: Ramo o Dependencia / Clasificación Económica del Gasto / Distribución geográfica (Entidad Federativa)

Diciembre de 2021

Divisor: Pesos

Tipo de gasto: Todos

Fuente de financiamiento: Todas

RAMO O DEPENDENCIA ENTIDAD FEDERATIVA TIPO DE GASTO CONCEPTO	Acumulados (CONAC)													
	1	2	3	4	5	6-(4-5)	7	8-(5-7)	9-(4-7)	10	11-(7-10)	12	13-(10-12)	14-(7-12)
	Presupuesto de Egresos Aprobado	Ampliaciones	Reducciones	Presupuesto Vigente	Comprometido	Presupuesto disponible para comprometer	Devengado	Compromisos sin devengar	Presupuesto vigente sin devengar	Ejercido	Devengado sin ejercer	Pagado	Ejercido sin pagar	Cuentas por pagar
PUENTE DE FINANCIAMIENTO														
111 - Recursos Fiscales	30.00	\$11,308,401.67	30.00	\$15,006,401.67	\$14,913,247.72	\$6,022,204.15	\$14,913,247.72	30.00	\$6,022,204.15	\$14,913,247.72	30.00	\$14,913,247.72	30.00	\$0.00
TOTAL CONCEPTO	30.00	\$11,308,401.67	30.00	\$15,006,401.67	\$14,913,247.72	\$6,022,204.15	\$14,913,247.72	30.00	\$6,022,204.15	\$14,913,247.72	30.00	\$14,913,247.72	30.00	\$0.00
6152 - 6152 PUENTES VEHICULARES														
111 - Recursos Fiscales	30.00	\$4,138,514.26	30.00	\$4,138,514.26	\$4,138,514.24	\$0.02	\$4,138,514.24	30.00	\$0.02	\$4,138,514.24	30.00	\$4,138,514.24	30.00	\$0.00
TOTAL CONCEPTO	30.00	\$4,138,514.26	30.00	\$4,138,514.26	\$4,138,514.24	\$0.02	\$4,138,514.24	30.00	\$0.02	\$4,138,514.24	30.00	\$4,138,514.24	30.00	\$0.00
6156 - 6156 ANDADORES PEATONALES VARIOS PUNTOS														
111 - Recursos Fiscales	30.00	\$6,443,623.36	30.00	\$6,443,623.36	\$6,422,842.04	\$20,681.26	\$6,422,842.04	30.00	\$20,681.26	\$6,422,842.04	30.00	\$6,422,842.04	30.00	\$0.00
TOTAL CONCEPTO	30.00	\$6,443,623.36	30.00	\$6,443,623.36	\$6,422,842.04	\$20,681.26	\$6,422,842.04	30.00	\$20,681.26	\$6,422,842.04	30.00	\$6,422,842.04	30.00	\$0.00
6157 - 6157 REHABILITACION DE PAVIMENTO (DESARROLLO MPAL 2020)														
111 - Recursos Fiscales	30.00	\$12,219,937.56	30.00	\$12,219,937.56	\$11,699,826.75	\$520,110.80	\$11,699,826.75	30.00	\$520,110.80	\$11,699,826.75	30.00	\$11,699,826.75	30.00	\$0.00
TOTAL CONCEPTO	30.00	\$12,219,937.56	30.00	\$12,219,937.56	\$11,699,826.75	\$520,110.80	\$11,699,826.75	30.00	\$520,110.80	\$11,699,826.75	30.00	\$11,699,826.75	30.00	\$0.00
6158 - 6158 REHAB PAVIMENTO DESCENT 2020														
111 - Recursos Fiscales	30.00	\$30,180,603.54	30.00	\$30,180,603.54	\$29,286,944.13	\$1,893,659.41	\$29,286,944.13	30.00	\$1,893,659.41	\$29,286,944.13	30.00	\$29,286,944.13	30.00	\$0.00
TOTAL CONCEPTO	30.00	\$30,180,603.54	30.00	\$30,180,603.54	\$29,286,944.13	\$1,893,659.41	\$29,286,944.13	30.00	\$1,893,659.41	\$29,286,944.13	30.00	\$29,286,944.13	30.00	\$0.00
61581 - 61581 CONSTR ANDADOR POPOCATEPETL DES 20														
111 - Recursos Fiscales	30.00	\$4,009,206.52	30.00	\$4,009,206.52	\$4,009,206.52	\$0.00	\$4,009,206.52	30.00	\$0.00	\$4,009,206.52	30.00	\$4,009,206.52	30.00	\$0.00
TOTAL CONCEPTO	30.00	\$4,009,206.52	30.00	\$4,009,206.52	\$4,009,206.52	\$0.00	\$4,009,206.52	30.00	\$0.00	\$4,009,206.52	30.00	\$4,009,206.52	30.00	\$0.00
61583 - 61583 ADECUACION VAL Y COBERTA PUENTE														
111 - Recursos Fiscales	30.00	\$16,804,337.50	30.00	\$16,804,337.50	\$16,673,881.51	\$130,455.99	\$16,673,881.51	30.00	\$130,455.99	\$16,673,881.51	30.00	\$16,673,881.51	30.00	\$0.00
TOTAL CONCEPTO	30.00	\$16,804,337.50	30.00	\$16,804,337.50	\$16,673,881.51	\$130,455.99	\$16,673,881.51	30.00	\$130,455.99	\$16,673,881.51	30.00	\$16,673,881.51	30.00	\$0.00
61584 - 61584 REHAB DE PAVIMENTO (DESC F E 2021)														
111 - Recursos Fiscales	30.00	\$25,335,746.87	30.00	\$25,335,746.87	\$25,777,269.84	\$438,522.97	\$25,777,269.84	30.00	\$438,522.97	\$25,777,269.84	30.00	\$25,777,269.84	30.00	\$0.00
TOTAL CONCEPTO	30.00	\$25,335,746.87	30.00	\$25,335,746.87	\$25,777,269.84	\$438,522.97	\$25,777,269.84	30.00	\$438,522.97	\$25,777,269.84	30.00	\$25,777,269.84	30.00	\$0.00
61585 - 61585 REHAB DE PAVIMENTO (DES MPAL 2021)														
111 - Recursos Fiscales	30.00	\$22,349,138.06	30.00	\$22,349,138.06	\$22,349,138.06	\$0.00	\$22,349,138.06	30.00	\$0.00	\$22,349,138.06	30.00	\$22,349,138.06	30.00	\$0.00
TOTAL CONCEPTO	30.00	\$22,349,138.06	30.00	\$22,349,138.06	\$22,349,138.06	\$0.00	\$22,349,138.06	30.00	\$0.00	\$22,349,138.06	30.00	\$22,349,138.06	30.00	\$0.00
61586 - 61586 ANDADORES FONDO DESC - 2021														
111 - Recursos Fiscales	30.00	\$3,817,276.48	30.00	\$3,817,276.48	\$3,333,846.72	\$483,429.76	\$3,333,846.72	30.00	\$483,429.76	\$3,333,846.72	30.00	\$3,333,846.72	30.00	\$0.00
TOTAL CONCEPTO	30.00	\$3,817,276.48	30.00	\$3,817,276.48	\$3,333,846.72	\$483,429.76	\$3,333,846.72	30.00	\$483,429.76	\$3,333,846.72	30.00	\$3,333,846.72	30.00	\$0.00
61587 - 61587 REHAB PAV.OBRAS COMP VU PPE21														
111 - Recursos Fiscales	30.00	\$1,361,450.12	30.00	\$1,361,450.12	\$1,361,450.12	\$0.00	\$1,361,450.12	30.00	\$0.00	\$1,361,450.12	30.00	\$1,361,450.12	30.00	\$0.00
TOTAL CONCEPTO	30.00	\$1,361,450.12	30.00	\$1,361,450.12	\$1,361,450.12	\$0.00	\$1,361,450.12	30.00	\$0.00	\$1,361,450.12	30.00	\$1,361,450.12	30.00	\$0.00
61588 - 61588 TRAB Y CORRECTOR PEAT JUVENTUD PE21														
111 - Recursos Fiscales	30.00	\$1,306,450.12	30.00	\$1,306,450.12	\$1,306,450.12	\$0.00	\$1,306,450.12	30.00	\$0.00	\$1,306,450.12	30.00	\$1,306,450.12	30.00	\$0.00
TOTAL CONCEPTO	30.00	\$1,306,450.12	30.00	\$1,306,450.12	\$1,306,450.12	\$0.00	\$1,306,450.12	30.00	\$0.00	\$1,306,450.12	30.00	\$1,306,450.12	30.00	\$0.00

(f) Estado sobre el Ejercicio del Presupuesto por: Ramo o Dependencia / Clasificación Económica del Gasto / Distribución geográfica (Entidad Federativa)

Diciembre de 2021

Divisor: Pesos

Tipo de gasto: Todos

Fuente de financiamiento: Todas

RAMO O DEPENDENCIA ENTIDAD FEDERATIVA TIPO DE GASTO CONCEPTO	Acumulados (CONAC)													
	1	2	3	4	5	6=(4-5)	7	8=(5-7)	9=(4-7)	10	11=(7-10)	12	13=(10-12)	14=(7-12)
Presupuesto de Egresos Aprobado	Ampliaciones	Reducciones	Presupuesto Vigente	Comprometido	Presupuesto disponible para comprometer	Devengado	Compromisos sin devengar	Presupuesto vigente sin devengar	Ejercido	Devengado sin ejercer	Pagado	Ejercido sin pagar	Cuentas por pagar	
FUENTE DE FINANCIAMIENTO														
111 - Recursos Fiscales	\$0.00	\$1,965,087.98	\$0.00	\$1,965,087.98	\$1,965,087.98	\$0.00	\$1,965,087.98	\$0.00	\$0.00	\$1,965,087.98	\$0.00	\$1,965,087.98	\$0.00	\$0.00
62246 - 62246 ANPL EDIFICIO TIRO CHARCO PISL20														
111 - Recursos Fiscales	\$0.00	\$1,965,087.98	\$0.00	\$1,965,087.98	\$1,965,087.98	\$0.00	\$1,965,087.98	\$0.00	\$0.00	\$1,965,087.98	\$0.00	\$1,965,087.98	\$0.00	\$0.00
62247 - 62247 PASTO SINTETICO U DEPORTIVAS PHSJ														
111 - Recursos Fiscales	\$0.00	\$5,192,203.64	\$0.00	\$5,192,203.64	\$5,192,203.64	\$0.00	\$5,192,203.64	\$0.00	\$0.00	\$5,192,203.64	\$0.00	\$5,192,203.64	\$0.00	\$0.00
62248 - 62248 REHAB. Y INTD EDIFICIOS MPAL PIS20														
111 - Recursos Fiscales	\$0.00	\$5,409,244.01	\$0.00	\$5,409,244.01	\$5,409,244.01	\$0.00	\$5,409,244.01	\$0.00	\$0.00	\$5,409,244.01	\$0.00	\$5,409,244.01	\$0.00	\$0.00
62249 - 62249 REHA CANCHA COL LOS MARANJOS PIS20														
111 - Recursos Fiscales	\$0.00	\$5,409,244.01	\$0.00	\$5,409,244.01	\$5,409,244.01	\$0.00	\$5,409,244.01	\$0.00	\$0.00	\$5,409,244.01	\$0.00	\$5,409,244.01	\$0.00	\$0.00
62251 - 62251 CANCELERIA PIEDF SEGURIDAD FE-20														
111 - Recursos Fiscales	\$0.00	\$1,007,373.14	\$0.00	\$1,007,373.14	\$1,007,373.14	\$0.00	\$1,007,373.14	\$0.00	\$0.00	\$1,007,373.14	\$0.00	\$1,007,373.14	\$0.00	\$0.00
62254 - 62254 OBRAS COMPLEMENTARIAS U DEP DE2020														
111 - Recursos Fiscales	\$0.00	\$720,430.11	\$0.00	\$720,430.11	\$720,430.11	\$0.00	\$720,430.11	\$0.00	\$0.00	\$720,430.11	\$0.00	\$720,430.11	\$0.00	\$0.00
62256 - 62256 CONST/FACHADA Y O EXF EDF SEG LUDO														
111 - Recursos Fiscales	\$0.00	\$720,430.11	\$0.00	\$720,430.11	\$720,430.11	\$0.00	\$720,430.11	\$0.00	\$0.00	\$720,430.11	\$0.00	\$720,430.11	\$0.00	\$0.00
62257 - 62257 REHABILITACION MONULO BIF														
111 - Recursos Fiscales	\$0.00	\$1,041,143.75	\$0.00	\$1,041,143.75	\$1,041,143.75	\$0.00	\$1,041,143.75	\$0.00	\$0.00	\$1,041,143.75	\$0.00	\$1,041,143.75	\$0.00	\$0.00
62258 - 62258 OBRAS COMP PARQUE CAÑADA BRADOR														
111 - Recursos Fiscales	\$0.00	\$1,168,313.36	\$0.00	\$1,168,313.36	\$1,168,313.36	\$0.00	\$1,168,313.36	\$0.00	\$0.00	\$1,168,313.36	\$0.00	\$1,168,313.36	\$0.00	\$0.00
62259 - 62259 REHABILITACION EDIFICIOS DESC 2020														
111 - Recursos Fiscales	\$0.00	\$1,556,209.30	\$0.00	\$1,556,209.30	\$1,556,209.30	\$0.00	\$1,556,209.30	\$0.00	\$0.00	\$1,556,209.30	\$0.00	\$1,556,209.30	\$0.00	\$0.00
62266 - 62266 CONST BAÑOS VESTIDORES GRADUOS LUDO														
111 - Recursos Fiscales	\$0.00	\$2,151,252.71	\$0.00	\$2,151,252.71	\$2,151,252.71	\$0.00	\$2,151,252.71	\$0.00	\$0.00	\$2,151,252.71	\$0.00	\$2,151,252.71	\$0.00	\$0.00

Tipo de gasto: Todos
Fuente de financiamiento: Todas

RAMO O DEPENDENCIA ENTIDAD FEDERATIVA TIPO DE GASTO CONCEPTO	Acumulados (CONAC)														
	1	2	3	4	5	6=(4+5)	7	8=(5+7)	9=(4+7)	10	11=(7+10)	12	13=(10+12)	14=(7+12)	
	Presupuesto de Egresos Aprobado	Ampliaciones	Reducciones	Presupuesto Vigente	Comprometido	Presupuesto disponible para comprometer	Devengado	Compromisos sin devengar	Presupuesto vigente sin devengar	Ejercido	Devengado sin ejercer	Pagado	Ejercido sin pagar	Cuentas por pagar	
FUENTE DE FINANCIAMIENTO															
111 - Recursos Fiscales	50.00	\$1,500,000.00	50.00	\$1,500,000.00	\$1,500,000.00	\$0.00	\$1,500,000.00	\$0.00	\$0.00	\$1,500,000.00	\$0.00	\$1,500,000.00	\$0.00	\$0.00	
TOTAL CONCEPTO	50.00	\$1,500,000.00	50.00	\$1,500,000.00	\$1,500,000.00	\$0.00	\$1,500,000.00	\$0.00	\$0.00	\$1,500,000.00	\$0.00	\$1,500,000.00	\$0.00	\$0.00	
62261 - 62261 REHAB CANCHAS U DEP F E 2021	50.00	\$2,467,602.48	50.00	\$2,467,602.48	\$2,467,602.48	\$0.00	\$2,467,602.48	\$0.00	\$0.00	\$2,467,602.48	\$0.00	\$2,467,602.48	\$0.00	\$0.00	
111 - Recursos Fiscales	50.00	\$2,467,602.48	50.00	\$2,467,602.48	\$2,467,602.48	\$0.00	\$2,467,602.48	\$0.00	\$0.00	\$2,467,602.48	\$0.00	\$2,467,602.48	\$0.00	\$0.00	
TOTAL CONCEPTO	50.00	\$2,467,602.48	50.00	\$2,467,602.48	\$2,467,602.48	\$0.00	\$2,467,602.48	\$0.00	\$0.00	\$2,467,602.48	\$0.00	\$2,467,602.48	\$0.00	\$0.00	
62262 - 62262 REHAB EDIFICIOS DESG F E 2021	50.00	\$1,453,429.07	\$4,457.82	\$1,448,971.25	\$1,192,218.20	\$317,753.05	\$1,192,218.20	\$0.00	\$317,753.05	\$1,192,218.20	\$0.00	\$1,192,218.20	\$0.00	\$0.00	
111 - Recursos Fiscales	50.00	\$1,453,429.07	\$4,457.82	\$1,448,971.25	\$1,192,218.20	\$317,753.05	\$1,192,218.20	\$0.00	\$317,753.05	\$1,192,218.20	\$0.00	\$1,192,218.20	\$0.00	\$0.00	
TOTAL CONCEPTO	50.00	\$1,453,429.07	\$4,457.82	\$1,448,971.25	\$1,192,218.20	\$317,753.05	\$1,192,218.20	\$0.00	\$317,753.05	\$1,192,218.20	\$0.00	\$1,192,218.20	\$0.00	\$0.00	
62263 - 62263 ELAB PROJ DIV UBICACIONES MP1 PE21	50.00	\$471,300.00	50.00	\$471,300.00	\$471,300.00	\$0.00	\$471,300.00	\$0.00	\$0.00	\$471,300.00	\$0.00	\$471,300.00	\$0.00	\$0.00	
111 - Recursos Fiscales	50.00	\$471,300.00	50.00	\$471,300.00	\$471,300.00	\$0.00	\$471,300.00	\$0.00	\$0.00	\$471,300.00	\$0.00	\$471,300.00	\$0.00	\$0.00	
TOTAL CONCEPTO	50.00	\$471,300.00	50.00	\$471,300.00	\$471,300.00	\$0.00	\$471,300.00	\$0.00	\$0.00	\$471,300.00	\$0.00	\$471,300.00	\$0.00	\$0.00	
6272 - 6272 INST DIVERSAS ESCULTURAS P E 2021	50.00	\$251,861.35	50.00	\$251,861.35	\$251,861.35	\$0.00	\$251,861.35	\$0.00	\$0.00	\$251,861.35	\$0.00	\$251,861.35	\$0.00	\$0.00	
111 - Recursos Fiscales	50.00	\$251,861.35	50.00	\$251,861.35	\$251,861.35	\$0.00	\$251,861.35	\$0.00	\$0.00	\$251,861.35	\$0.00	\$251,861.35	\$0.00	\$0.00	
TOTAL CONCEPTO	50.00	\$251,861.35	50.00	\$251,861.35	\$251,861.35	\$0.00	\$251,861.35	\$0.00	\$0.00	\$251,861.35	\$0.00	\$251,861.35	\$0.00	\$0.00	
9111 - 9111 PRESTAMO BAJO	\$3,640,807.73	\$4.00	\$4.20	\$3,640,803.53	\$3,640,803.53	\$0.00	\$3,640,803.53	\$0.00	\$0.00	\$3,640,803.53	\$0.00	\$3,640,803.53	\$0.00	\$0.00	
251 - Recursos Federales	\$3,640,807.73	\$4.00	\$4.20	\$3,640,803.53	\$3,640,803.53	\$0.00	\$3,640,803.53	\$0.00	\$0.00	\$3,640,803.53	\$0.00	\$3,640,803.53	\$0.00	\$0.00	
TOTAL CONCEPTO	\$3,640,807.73	\$4.00	\$4.20	\$3,640,803.53	\$3,640,803.53	\$0.00	\$3,640,803.53	\$0.00	\$0.00	\$3,640,803.53	\$0.00	\$3,640,803.53	\$0.00	\$0.00	
9115 - 9115 PRESTAMO AFIRME A0 MP	\$511,403.00	\$109,760.00	\$408,700.00	\$91,432.00	\$551,432.00	\$0.00	\$91,432.00	\$0.00	\$0.00	\$91,432.00	\$0.00	\$91,432.00	\$0.00	\$0.00	
251 - Recursos Federales	\$511,403.00	\$109,760.00	\$408,700.00	\$91,432.00	\$551,432.00	\$0.00	\$91,432.00	\$0.00	\$0.00	\$91,432.00	\$0.00	\$91,432.00	\$0.00	\$0.00	
TOTAL CONCEPTO	\$511,403.00	\$109,760.00	\$408,700.00	\$91,432.00	\$551,432.00	\$0.00	\$91,432.00	\$0.00	\$0.00	\$91,432.00	\$0.00	\$91,432.00	\$0.00	\$0.00	
9116 - 9116 CAPITAL PRESTAMO AFIRME	\$6,000,000.00	\$0.00	\$0.00	\$6,000,000.00	\$6,000,000.00	\$0.00	\$6,000,000.00	\$0.00	\$0.00	\$6,000,000.00	\$0.00	\$6,000,000.00	\$0.00	\$0.00	
251 - Recursos Federales	\$6,000,000.00	\$0.00	\$0.00	\$6,000,000.00	\$6,000,000.00	\$0.00	\$6,000,000.00	\$0.00	\$0.00	\$6,000,000.00	\$0.00	\$6,000,000.00	\$0.00	\$0.00	
TOTAL CONCEPTO	\$6,000,000.00	\$0.00	\$0.00	\$6,000,000.00	\$6,000,000.00	\$0.00	\$6,000,000.00	\$0.00	\$0.00	\$6,000,000.00	\$0.00	\$6,000,000.00	\$0.00	\$0.00	
9211 - 9211 INTERESES DE PRESTAMOS	\$19,860,007.19	\$78,864,024.90	\$3,306,423.70	\$82,030,451.79	\$1,017,200.34	\$1,598,001.48	\$1,017,200.34	\$0.00	\$1,598,001.48	\$30,071,000.00	\$0.00	\$5,071,200.34	\$0.00	\$0.00	
251 - Recursos Federales	\$19,860,007.19	\$78,864,024.90	\$3,306,423.70	\$82,030,451.79	\$1,017,200.34	\$1,598,001.48	\$1,017,200.34	\$0.00	\$1,598,001.48	\$30,071,000.00	\$0.00	\$5,071,200.34	\$0.00	\$0.00	
TOTAL CONCEPTO	\$19,860,007.19	\$78,864,024.90	\$3,306,423.70	\$82,030,451.79	\$1,017,200.34	\$1,598,001.48	\$1,017,200.34	\$0.00	\$1,598,001.48	\$30,071,000.00	\$0.00	\$5,071,200.34	\$0.00	\$0.00	
9511 - 9511 ADEIFAS	\$10,000,000.00	\$17,942,892.08	\$2,247,008.00	\$20,189,890.08	\$2,360,655.72	\$143,799.81	\$2,360,655.72	\$0.00	\$143,799.81	\$2,360,655.72	\$0.00	\$2,360,655.72	\$0.00	\$0.00	
111 - Recursos Fiscales	\$10,000,000.00	\$17,942,892.08	\$2,247,008.00	\$20,189,890.08	\$2,360,655.72	\$143,799.81	\$2,360,655.72	\$0.00	\$143,799.81	\$2,360,655.72	\$0.00	\$2,360,655.72	\$0.00	\$0.00	
TOTAL CONCEPTO	\$10,000,000.00	\$17,942,892.08	\$2,247,008.00	\$20,189,890.08	\$2,360,655.72	\$143,799.81	\$2,360,655.72	\$0.00	\$143,799.81	\$2,360,655.72	\$0.00	\$2,360,655.72	\$0.00	\$0.00	
9591 - 9591 DIVERSOS	\$0.00	\$2,916,872.48	\$464,668.01	\$3,381,540.49	\$1,663,298.28	\$46,025.19	\$1,663,298.28	\$0.00	\$46,025.19	\$1,663,298.28	\$0.00	\$1,663,298.28	\$0.00	\$0.00	
111 - Recursos Fiscales	\$0.00	\$2,916,872.48	\$464,668.01	\$3,381,540.49	\$1,663,298.28	\$46,025.19	\$1,663,298.28	\$0.00	\$46,025.19	\$1,663,298.28	\$0.00	\$1,663,298.28	\$0.00	\$0.00	
TOTAL CONCEPTO	\$0.00	\$2,916,872.48	\$464,668.01	\$3,381,540.49	\$1,663,298.28	\$46,025.19	\$1,663,298.28	\$0.00	\$46,025.19	\$1,663,298.28	\$0.00	\$1,663,298.28	\$0.00	\$0.00	
TOTAL TIPO DE GASTO	\$1,714,973,901.88	\$2,943,390,124.96	\$1,020,405,118.25	\$2,963,005,006.71	\$2,464,247,233.25	\$1,097,770,799.81	\$2,464,247,233.00	\$0.19	\$1,097,770,799.81	\$2,464,247,233.00	\$0.00	\$2,464,247,233.00	\$0.00	\$0.00	

ANEXO III

Ley de Disciplina Financiera al 31 de Diciembre 2021

- Formato 1.** Estado de Situación Financiera Detallado – LDF
- Formato 2.** Informe Analítico de la Deuda y Otros Pasivos -LDF
- Formato 3.** Informe Analítico de Obligaciones Diferentes de Financiamiento -LDF
- Formato 4.** Balance Presupuestario – LDF
- Formato 5.** Estado Analítico de Ingresos Detallado –LDF
- Formato 6. a)** Estado Analítico del Ejercicio del Presupuesto de Egresos Detallado - LDF (Clasificación por Objeto del Gasto)
- Formato 6. b)** Estado Analítico del Ejercicio del Presupuesto de Egresos Detallado - LDF (Clasificación Administrativa)
- Formato 6. c)** Estado Analítico del Ejercicio del Presupuesto de Egresos Detallado - LDF (Clasificación Funcional)
- Formato 6. d)** Estado Analítico del Ejercicio del Presupuesto de Egresos Detallado - LDF (Clasificación de Servicios Personales por Categoría)

MUNICIPIO DE SAN NICOLAS DE LOS GARZA NUEVO LEON

Estado de Situación Financiera Detallado- LDF

Al 31 de Diciembre de 2021 y al 31 de diciembre de 2020

(PESOS)

Concepto	2021	2020	Concepto	2021	2020
ACTIVO			PASIVO		
Activo Circulante			Pasivo Circulante		
Efectivo y Equivalentes	134,354,515.60	289,608,056.57	Cuentas por Pagar a Corto Plazo	0	2,930,930.20
Efectivo	418,758.91	257,457.53	Servicios Personales por Pagar a Corto Plazo	0	0
Bancos/Tesorería	133,842,015.78	289,260,358.67	Proveedores por Pagar a Corto Plazo	0	-14,650.55
Bancos/Dependencias y Otros	0	0	Contratistas por Obras Públicas por Pagar a Corto Plazo	0	0.00
Inversiones Temporales (Hasta 3 meses)	93,740.91	90,240.37	Participaciones y Aportaciones por Pagar a Corto Plazo	0	0
Fondos con Afectación Específica	0	0	Transferencias Otorgadas por Pagar a Corto Plazo	0	0
Depósitos de Fondos de Terceros en Garantía y/o Administraci	0	0	Intereses, Comisiones y Otros Gastos de la Deuda Pública por Pagar	0	0
Otros Efectivos y Equivalentes	0	0	Retenciones y Contribuciones por Pagar a Corto Plazo	0	-2,914,157.81
Derechos a Recibir Efectivo o Equivalentes	13,978,168.81	20,401,014.15	Devoluciones de la Ley de Ingresos por Pagar a Corto Plazo	0	0
Inversiones Financieras de Corto Plazo	0	0	Otras Cuentas por Pagar a Corto Plazo	0	-2,121.84
Cuentas por Cobrar a Corto Plazo	0	0	Documentos por Pagar a Corto Plazo	0	0
Deudores Diversos por Cobrar a Corto Plazo	13,978,168.81	20,401,014.15	Documentos Comerciales por Pagar a Corto Plazo	0	0
Ingresos por Recuperar a Corto Plazo	0	0	Documentos con Contratistas por Obras Públicas por Pagar a Corto	0	0
Deudores por Anticipos de la Tesorería a Corto Plazo	0	0	Otros Documentos por Pagar a Corto Plazo	0	0
Préstamos Otorgados a Corto Plazo	0	0	Porción a Corto Plazo de la Deuda Pública a Largo Plazo	0	0
Otros Derechos a Recibir Efectivo o Equivalentes a Corto Plazo	0	0	Porción a Corto Plazo de la Deuda Pública	0	0
Derechos a Recibir Bienes o Servicios	0	0	Porción a Corto Plazo de Arrendamiento Financiero	0	0
Anticipo a Proveedores por Adquisición de Bienes y Prestación	0	0	Títulos y Valores a Corto Plazo	0	0
Anticipo a Proveedores por Adquisición de Bienes Inmuebles y	0	0	Pasivos Diferidos a Corto Plazo	0	0
Anticipo a Proveedores por Adquisición de Bienes Intangibles	0	0	Ingresos Cobrados por Adelantado a Corto Plazo	0	0
Anticipo a Contratistas por Obras Públicas a Corto Plazo	0	0	Intereses Cobrados por Adelantado a Corto Plazo	0	0
Otros Derechos a Recibir Bienes o Servicios a Corto Plazo	0	0	Otros Pasivos Diferidos a Corto Plazo	0	0
Inventarios	0	0	Fondos y Bienes de Terceros en Garantía y/o Administración a Corto	0	0
Inventario de Mercancías para Venta	0	0	Fondos en Garantía a Corto Plazo	0	0
Inventario de Mercancías Terminadas	0	0	Fondos en Administración a Corto Plazo	0	0
Inventario de Mercancías en Proceso de Elaboración	0	0	Fondos Contingentes a Corto Plazo	0	0
Bienes en Tránsito	0	0	Fondos de Fideicomisos, Mandatos y Contratos Análogos a Corto Pl	0	0
Almacenes	0	0	Otros Fondos de Terceros en Garantía y/o Administración a Corto Pl	0	0
Estimación por Pérdida o Deterioro de Activos Circulantes	0	0	Valores y Bienes en Garantía a Corto Plazo	0	0
Estimación para Cuentas Incobrables por Derechos a Recibir	0	0	Provisiones a Corto Plazo	0	0
Estimación por Deterioro de Inventarios	0	0	Provisión para Demandas y Juicios a Corto Plazo	0	0
Otros Activos Circulantes	0	0	Provisión para Contingencias a Corto Plazo	0	0
Valores en Garantía	0	0	Otras Provisiones a Corto Plazo	0	0
Bienes en Garantía (excluye depósitos de fondos)	0	0	Otros Pasivos a Corto Plazo	0	0
Bienes Derivados de Embargos, Decomisos, Aseguramientos y	0	0	Ingresos por Clasificar	0	0
	0	0	Recaudación por Participar	0	0

MUNICIPIO DE SAN NICOLAS DE LOS GARZA NUEVO LEON

Estado de Situación Financiera Detallado- LDF

Al 31 de Diciembre de 2021 y al 31 de diciembre de 2020
(PESOS)

Concepto	2021	2020	Concepto	2021	2020
Adquisición con Fondos de Terceros	0	0	Otros Pasivos Circulantes	0	0
Total de Activos Circulantes	148,332,684.41	310,009,070.72	Total de Pasivos Circulantes	-	2,930,930.20
Activo No Circulante			Activo No Circulante		
Inversiones Financieras a Largo Plazo	0	0	Cuentas por Pagar a Largo Plazo	0	0
Derechos a Recibir Efectivo o Equivalentes a Largo Plazo	0	0	Documentos por Pagar a Largo Plazo	0	0
Bienes Inmuebles, Infraestructura y Construcciones en Proceso	4,614,509,408.14	4,724,399,943.24	Deuda Pública a Largo Plazo	905,163,627.21	950,106,124.33
Bienes Muebles	400,180,850.20	361,524,107.74	Pasivos Diferidos a Largo Plazo	0	0
Activos Intangibles	92,908,356.93	81,475,459.94	Fondos y Bienes de Terceros en Garantía y/o en Administración a La	0	0
Depreciación, Deterioro y Amortización Acumulada de Bienes	-120,113,859.78	-84,838,650.00	Provisiones a Largo Plazo	0	0
Activos Diferidos	0	0			
Estimación por Pérdida o Deterioro de Activos no Circulantes	0	0	Total de Pasivos No Circulantes	905,163,627.21	950,106,124.33
Otros Activos no Circulantes	0	0	Total del Pasivo	905,163,627.21	947,175,194.13
Total de Activos No Circulantes	4,987,484,755.49	5,082,560,860.92	HACIENDA PÚBLICA/PATRIMONIO		
Total del Activo	5,135,817,439.90	5,392,569,931.64	Hacienda Pública/Patrimonio Contribuido	258,528.02	258,528.02
			Aportaciones	258,528.02	258,528.02
			Donaciones de Capital	0	0
			Actualización de la Hacienda Pública/Patrimonio	0	0
			Hacienda Pública/Patrimonio Generado	4,230,395,284.67	4,445,136,209.49
			Resultados del Ejercicio (Ahorro/ Desahorro)	460,522,400.14	830,648,042.39
			Resultados de Ejercicios Anteriores	4,455,014,328.33	3,624,366,285.94
			Revaluos	0	0
			Reservas	0	0
			Rectificaciones de Resultados de Ejercicios Anteriores	-685,141,443.80	-9,878,118.84
			Exceso o Insuficiencia en la Actualización de la Hacienda Pública/Pa	0	0
			Resultado por Posición Monetaria	0	0
			Resultado por Tenencia de Activos no Monetarios	0	0
			Total Hacienda Pública/Patrimonio	4,230,653,812.69	4,445,394,737.51
			Total del Pasivo y Hacienda Pública/Patrimonio	5,135,817,439.90	5,392,569,931.64

ANEXO III

Ley de Disciplina Financiera al 31 de Diciembre 2021

Formato 2. Informe Analítico de la Deuda y Otros Pasivos -LDF

MUNICIPIO DE SAN NICOLAS DE LOS GARZA, NUEVO LEON
Informe Analítico de la Deuda Pública y Otros Pasivos
Del 1° de enero al 31 de diciembre de 2021
(PESOS)

Denominación de la Deuda Pública y Otros Pasivos	Saldo al 31 de diciembre de 2020	Disposiciones del Periodo	Amortizaciones del Periodo	Revaluaciones, Reclasificaciones y Otros Ajustes	Saldo Final del Periodo	Pago de Intereses del Periodo	Pago de Comisiones y demás costos asociados durante el Periodo
Deuda Pública	950,106,124.33	-	44,942,497.12	-	905,163,627.21	51,017,030.34	-
Corto Plazo	0	-	44,942,497.12	44,942,496.72	-	0	-
Instituciones de Crédito	0	0	44,942,497.12	44,942,496.72	0	0	0
Títulos y Valores	0	0	0	0	0	0	0
Arrendamientos Financieros	0	0	0	0	0	0	0
Largo Plazo	950,106,124.33	0	-	44,942,496.72	905,163,627.21	51,017,030.34	-
Instituciones de Crédito	950,106,124.33	0	0	44,942,496.72	905,163,627.21	51,017,030.34	0
Títulos y Valores	0	0	0	0	0	0	0
Arrendamientos Financieros	0	0	0	0	0	0	0
Otros Pasivos	-	-	-	2,930,930.20	-	-	-
Total de la Deuda Pública y Otros Pasivos	947,175,194.13	-	44,942,497.12	2,930,930.20	905,163,627.21	51,017,030.34	0
Deuda Contingente (Informativa)	0	0	0	0	0	0	0
Deuda Contingente 1	0	0	0	0	0	0	0
Deuda Contingente 2	0	0	0	0	0	0	0
Deuda Contingente XX	0	0	0	0	0	0	0
Valor de Instrumentos Bono Cupón Cero (Informativo)	0	0	0	0	0	0	0
Instrumento Bono Cupón Cero 1	0	0	0	0	0	0	0
Instrumento Bono Cupón Cero 2	0	0	0	0	0	0	0
Instrumento Bono Cupón Cero XX	0	0	0	0	0	0	0

Obligaciones a Corto Plazo	Monto Contratado	Plazo Pactado	Tasa de Interés	Comisiones y Costos Relacionados	Tasa Efectiva
Obligaciones a Corto Plazo (Informativo)	0	0	0	0	0
Crédito 1	0	0	0	0	0
Crédito 2	0	0	0	0	0
Crédito XX	0	0	0	0	0

ANEXO III

Ley de Disciplina Financiera al 31 de Diciembre 2021

Formato 3. Informe Analítico de Obligaciones Diferentes de
Financiamiento –LDF

MUNICIPIO DE SAN NICOLAS DE LOS GARZA, NUEVO LEON
Informe Analítico de Obligaciones Diferentes de Financiamientos

Del 01 de Enero al 31 de Diciembre de 2021

(PESOS)

Denominación de las Obligaciones Diferentes de Financiamiento	Fecha del Contrato	Fecha de inicio de operación del proyecto	Fecha de vencimiento	Monto de la inversión pactado	Monto promedio mensual del pago de la contraprestación	Monto promedio mensual pago de la contraprestación correspondiente al pago de inversión	Monto pagado de la inversión al 31 de diciembre de 2019	Plazo pactado	Monto pagado de la inversión actualizado al 31 de diciembre de 2019	Saldo pendiente por pagar de la inversión al 31 de diciembre de 2019
A. Asociaciones Público Privadas										
a) APP 1	-0-	-0-	-0-	-	-	-	-	-0-	-	-
b) APP 2	-0-	-0-	-0-	-	-	-	-	-0-	-	-
c) APP 3	-0-	-0-	-0-	-	-	-	-	-0-	-	-
d) APP XX	-0-	-0-	-0-	-	-	-	-	-0-	-	-
B. Otros Instrumentos										
a) Otro Instrumento 1	-0-	-0-	-0-	-	-	-	-	-0-	-	-
b) Otro Instrumento 2	-0-	-0-	-0-	-	-	-	-	-0-	-	-
c) Otro Instrumento 3	-0-	-0-	-0-	-	-	-	-	-0-	-	-
d) Otro Instrumento XX	-0-	-0-	-0-	-	-	-	-	-0-	-	-
Total de Obligaciones Diferentes de Financiamiento	-0-	-0-	-0-	-	-	-	-	-0-	-	-

ANEXO III

Ley de Disciplina Financiera al 31 de Diciembre 2021

Formato 4. Balance Presupuestario – LDF

MUNICIPIO DE SAN NICOLAS DE LOS GARZA, NUEVO LEON

Balance Presupuestario

Del 01 de Enero al 31 de Diciembre de 2021

(PESOS)

Concepto	Estimado/ Aprobado	Devengado	Recaudado/ Pagado
Ingresos Totales	1,774,173,592.58	2,323,752,061.76	2,323,752,061.76
Ingresos de Libre Disposición	1,447,840,797.85	2,043,176,142.76	2,043,176,142.76
Transferencias Federales Etiquetadas	326,332,794.73	280,575,919.00	280,575,919.00
Financiamiento Neto	-	-	-
Egresos Presupuestarios	1,720,401,354.25	2,450,475,000.96	2,450,475,000.96
Gasto No Etiquetado (sin incluir Amortización de la Deuda Pública)	1,450,111,016.74	2,213,435,525.66	2,213,435,525.66
Gasto Etiquetado (sin incluir Amortización de la Deuda Pública)	270,290,337.51	237,039,475.30	237,039,475.30
Remanentes del Ejercicio Anterior	289,350,599.04	133,935,756.69	133,935,756.69
Remanentes de Ingresos de Libre Disposición aplicados en el periodo	261,908,307.49	123,056,218.57	123,056,218.57
Remanentes de Transferencias Federales Etiquetadas aplicados en el periodo	27,442,291.55	10,879,538.12	10,879,538.12
Balance Presupuestario	343,122,837.37	7,212,817.49	7,212,817.49
Balance Presupuestario sin Financiamiento Neto	343,122,837.37	7,212,817.49	7,212,817.49
Balance Presupuestario sin Financiamiento Neto y sin Remanentes del Ejercicio Anterior	53,772,238.33	126,722,939.20	126,722,939.20

Concepto	Aprobado	Devengado	Pagado
Intereses, Comisiones y Gastos de la Deuda	59,680,621.19	51,017,030.34	51,017,030.34
Intereses, Comisiones y Gastos de la Deuda con Gasto No Etiquetado	-	1,956,598.17	1,956,598.17
Intereses, Comisiones y Gastos de la Deuda con Gasto Etiquetado	59,680,621.19	49,060,432.17	49,060,432.17
Balance Primario	113,452,859.52	75,705,908.86	75,705,908.86

Concepto	Estimado/ Aprobado	Devengado	Recaudado/ Pagado
Financiamiento	-	-	-
Financiamiento con Fuente de Pago de Ingresos de Libre Disposición	-	-	-
Financiamiento con Fuente de Pago de Transferencias Federales etiquetadas	-	-	-
Amortización de la Deuda	43,772,237.73	43,772,238.13	43,772,238.13
Amortización de la Deuda Pública con Gasto No Etiquetado	-	-	-
Amortización de la Deuda Pública con Gasto Etiquetado	43,772,237.73	43,772,238.13	43,772,238.13
Financiamiento Neto	43,772,237.73	43,772,238.13	43,772,238.13

Concepto	Estimado/ Aprobado	Devengado	Recaudado/ Pagado
Ingresos de Libre Disposición	1,447,840,797.85	2,043,176,142.76	2,043,176,142.76
Financiamiento Neto con Fuente de Pago de Ingresos de Libre Disposición	-	-	-
Financiamiento con Fuente de Pago de Ingresos de Libre Disposición	-	-	-
Amortización de la Deuda Pública con Gasto No Etiquetado	-	-	-
Gasto No Etiquetado (sin incluir Amortización de la Deuda Pública)	1,450,111,016.74	2,213,435,525.66	2,213,435,525.66
Remanentes de Ingresos de Libre Disposición aplicados en el periodo	261,908,307.49	123,056,218.57	123,056,218.57
Balance Presupuestario de Recursos Disponibles	259,638,088.60	47,203,164.33	47,203,164.33
Balance Presupuestario de Recursos Disponibles sin Financiamiento Neto	259,638,088.60	47,203,164.33	47,203,164.33

Concepto	Estimado/ Aprobado	Devengado	Recaudado/ Pagado
Transferencias Federales Etiquetadas	\$ 326,332,794.73	\$ 280,575,919.00	\$ 280,575,919.00
Financiamiento Neto con Fuente de Pago de Transferencias Federales Etiquetadas	-\$ 43,772,237.73	-\$ 43,772,238.13	-\$ 43,772,238.13
Financiamiento con Fuente de Pago de Transferencias Federales etiquetadas	\$ -	\$ -	\$ -
Amortización de la Deuda Pública con Gasto Etiquetado	\$ 43,772,237.73	\$ 43,772,238.13	\$ 43,772,238.13
Gasto Etiquetado (sin incluir Amortización de la Deuda Pública)	\$ 270,290,337.51	\$ 237,039,475.30	\$ 237,039,475.30
Remanentes de Transferencias Federales Etiquetadas aplicados en el periodo	\$ 27,442,291.55	\$ 10,879,538.12	\$ 10,879,538.12
Balance Presupuestario de Recursos Etiquetados	\$ 39,712,511.04	\$ 10,643,743.69	\$ 10,643,743.69
Balance Presupuestario de Recursos Etiquetados sin Financiamiento Neto	\$ 83,484,748.77	\$ 54,415,981.82	\$ 54,415,981.82

ANEXO III

Ley de Disciplina Financiera al 31 de Diciembre 2021

Formato 5. Estado Analítico de Ingresos Detallado –LDF

MUNICIPIO DE SAN NICOLAS DE LOS GARZA, NUEVO LEON
Estado Analítico de Ingresos Detallado
Del 1 de Enero al 31 de Diciembre de 2021
(PESOS)

Concepto	Ingreso					Diferencia
	Estimado	Ampliaciones/ (Reducciones)	Modificado	Devengado	Recaudado	
Ingresos de Libre Disposición						
Impuestos	365,718,672.18	-	365,718,672.18	453,140,879.72	453,140,879.72	-87,422,207.54
Cuotas y Aportaciones de Seguridad Social	13,571,113.74	-	13,571,113.74	13,278,216.45	13,278,216.45	292,897.29
Contribuciones de Mejoras	-	-	-	1,905.00	1,905.00	-1,905.00
Derechos	52,880,130.95	-	52,880,130.95	61,794,036.77	61,794,036.77	-8,913,905.82
Productos	19,725,155.76	-	19,725,155.76	17,742,253.82	17,742,253.82	1,982,901.94
Aprovechamientos	79,090,446.99	-	79,090,446.99	95,722,502.11	95,722,502.11	-16,632,055.12
Ingresos por Ventas de Bienes y Servicios	-	-	-	-	-	0.00
Participaciones	620,037,412.57	-	620,037,412.57	667,438,311.82	667,438,311.82	-47,400,899.25
Fondo General de Participaciones	400,519,200.85	-	400,519,200.85	469,505,627.35	469,505,627.35	-68,986,426.50
Fondo de Fomento Municipal	59,926,079.97	-	59,926,079.97	76,219,105.02	76,219,105.02	-16,293,025.05
Fondo de Fiscalización y Recaudación	20,697,853.42	-	20,697,853.42	25,793,753.07	25,793,753.07	-5,095,899.65
Fondo de Compensación	-	-	-	-	-	-
Fondo de Extracción de Hidrocarburos	841,445.02	-	841,445.02	-	-	841,445.02
Impuesto Especial Sobre Producción y Servicios	15,221,263.80	-	15,221,263.80	15,972,408.13	15,972,408.13	-751,144.33
0.136% de la Recaudación Federal Participable	-	-	-	-	-	-
3.17% Sobre Extracción de Petróleo	-	-	-	-	-	-
Gasolinas y Diésel	13,062,650.43	-	13,062,650.43	11,510,050.11	11,510,050.11	1,552,600.32
Fondo del Impuesto Sobre la Renta	64,219,682.00	-	64,219,682.00	59,461,189.00	59,461,189.00	4,758,493.00
Fondo de Estabilización de los Ingresos de las Entidades Federativas	45,549,237.08	-	45,549,237.08	8,976,179.14	8,976,179.14	36,573,057.94
Incentivos Derivados de la Colaboración Fiscal	13,152,784.84	-	13,152,784.84	16,080,311.94	16,080,311.94	-2,927,527.10
Tenencia o Uso de Vehículos	-	-	-	-	-	-
Fondo de Compensación ISAN	-	-	-	-	-	-
Impuesto Sobre Automóviles Nuevos	13,152,784.84	-	13,152,784.84	16,080,311.94	16,080,311.94	-2,927,527.10
Fondo de Compensación de Repesos-Intermedios	-	-	-	-	-	-
Otros Incentivos Económicos	-	-	-	-	-	0.00
Transferencias	38,071,349.93	-	38,071,349.93	46,231,335.76	46,231,335.76	-8,159,985.83
Convenios	243,908,555.80	783,541,282.00	1,027,449,837.80	663,458,635.83	663,458,635.83	-419,550,080.03
Otros Convenios y Subsidios	243,908,555.80	783,541,282.00	1,027,449,837.80	663,458,635.83	663,458,635.83	-419,550,080.03
Otros Ingresos de Libre Disposición	1,685,175.09	-	1,685,175.09	8,287,753.54	8,287,753.54	-6,602,578.45
Participaciones en Ingresos Locales	1,685,175.09	-	1,685,175.09	5,872,044.15	5,872,044.15	-4,186,869.06
Otros Ingresos de Libre Disposición	-	-	-	2,415,709.39	2,415,709.39	-
Total de Ingresos de Libre Disposición	1,447,840,797.85	783,541,282.00	2,231,382,079.85	2,043,176,142.76	2,043,176,142.76	-595,335,344.91
Ingresos Excedentes de Ingresos de Libre Disposición						
Transferencias Federales Etiquetadas						
Aportaciones	326,332,794.73	45,756,875.73	280,575,919.00	280,575,919.00	280,575,919.00	45,756,875.73
Fondo de Aportaciones para la Nómina Educativa y Gasto Operativo	-	-	-	-	-	-
Fondo de Aportaciones para los Servicios de Salud	-	-	-	-	-	-
Fondo de Aportaciones para la Infraestructura Social	22,697,546.04	39,781.96	22,737,328.00	22,737,328.00	22,737,328.00	-39,781.96
Fondo de Aportaciones para el Fortalecimiento de los Municipios y de las Demarcaciones Territoriales del Distrito Federal	303,635,248.69	45,796,657.69	257,838,591.00	257,838,591.00	257,838,591.00	45,796,657.69
Fondo de Aportaciones Múltiples	-	-	-	-	-	-
Fondo de Aportaciones para la Educación Tecnológica y de Adultos	-	-	-	-	-	-
Fondo de Aportaciones para la Seguridad Pública de los Estados y del Distrito Federal	-	-	-	-	-	-
Fondo de Aportaciones para el Fortalecimiento de las Entidades Federativas	-	-	-	-	-	-

ANEXO III

Ley de Disciplina Financiera al 31 de Diciembre 2021

Formato 6. a) Estado Analítico del Ejercicio del Presupuesto de Egresos Detallado - LDF
(Clasificación por Objeto del Gasto)

MUNICIPIO DE SAN NICOLAS DE LOS GARZA, NUEVO LEON
 Estado Analítico del Ejercicio del Presupuesto de Egresos Detallado
 Clasificación por Objeto del Gasto (Capítulo y Concepto)
 Del 1 de Enero al 31 de Diciembre de 2021
 (PESOS)

Concepto	Egresos						Subejercicio
	Aprobado	Ampliaciones/ (Reducciones)	Modificado	Devengado	Pagado		
I. Gasto No Etiquetado	\$ 1,460,111,016.74	\$ 951,035,268.54	\$ 2,411,146,285.28	\$ 2,213,435,525.66	\$ 2,213,435,525.66	\$	\$ 197,710,759.62
Servicios Personales	\$ 561,963,856.13	\$ 11,572.30	\$ 561,952,283.83	\$ 551,200,834.51	\$ 551,200,834.51	\$	\$ 10,751,449.32
Remuneraciones al Personal de Carácter Permanente	\$ 369,497,098.73	\$ 9,834,101.32	\$ 359,662,997.41	\$ 355,362,009.44	\$ 355,362,009.44	\$	\$ 4,300,987.97
Remuneraciones al Personal de Carácter Transitorio	\$	\$	\$	\$	\$	\$	\$
Remuneraciones Adicionales y Especiales	\$ 85,301,366.91	\$ 13,656,728.68	\$ 98,958,095.59	\$ 94,205,830.31	\$ 94,205,830.31	\$	\$ 4,752,265.28
Seguridad Social	\$ 21,032,211.14	\$ 6,726,304.84	\$ 14,305,906.30	\$ 14,305,902.02	\$ 14,305,902.02	\$	\$ 4.28
Otras Prestaciones Sociales y Económicas	\$ 56,467,064.52	\$ 6,765,716.57	\$ 49,701,347.95	\$ 48,482,237.98	\$ 48,482,237.98	\$	\$ 1,219,109.97
Previsiones	\$	\$	\$	\$	\$	\$	\$
Pago de Estímulos a Servidores Públicos	\$ 29,666,114.83	\$ 9,657,821.75	\$ 39,323,936.58	\$ 38,844,854.76	\$ 38,844,854.76	\$	\$ 479,081.82
Materiales y Suministros	\$ 198,049,879.89	\$ 24,338,440.70	\$ 222,388,320.59	\$ 209,483,480.85	\$ 209,483,480.85	\$	\$ 12,904,839.74
Materiales de Administración, Emisión de Documentos y Artículos Oficiales	\$ 6,688,803.56	\$ 5,621,060.67	\$ 12,309,864.23	\$ 11,304,004.14	\$ 11,304,004.14	\$	\$ 1,005,860.09
Alimentos y Utensilios	\$ 3,320,640.00	\$ 4,523,840.86	\$ 7,844,480.86	\$ 7,830,739.24	\$ 7,830,739.24	\$	\$ 13,741.62
Materiales Primas y Materiales de Producción y Comercialización	\$ 82,832,067.20	\$ 2,156,775.06	\$ 84,988,842.26	\$ 82,497,389.79	\$ 82,497,389.79	\$	\$ 2,491,452.47
Materiales y Artículos de Construcción y de Reparación	\$ 18,268,818.00	\$ 8,359,608.14	\$ 26,628,426.14	\$ 23,285,024.89	\$ 23,285,024.89	\$	\$ 3,343,401.25
Productos Químicos, Farmacéuticos y de Laboratorio	\$ 64,500,000.00	\$ 4,223,285.63	\$ 68,723,285.63	\$ 64,446,586.72	\$ 64,446,586.72	\$	\$ 4,276,698.91
Combustibles, Lubrificantes y Aditivos	\$ 5,919,551.13	\$ 3,100,796.37	\$ 2,818,754.76	\$ 2,816,353.54	\$ 2,816,353.54	\$	\$ 2,401.22
Vestuario, Blancos, Prendas de Protección y Artículos Deportivos	\$	\$	\$	\$	\$	\$	\$
Materiales y Suministros Para Seguridad	\$	\$	\$	\$	\$	\$	\$
Herramientas, Refacciones y Accesorios Menores	\$ 16,520,000.00	\$ 2,554,666.71	\$ 19,074,666.71	\$ 17,303,382.53	\$ 17,303,382.53	\$	\$ 1,771,284.18
Servicios Generales	\$ 385,483,530.48	\$ 113,310,235.53	\$ 498,793,766.01	\$ 495,684,382.88	\$ 495,684,382.88	\$	\$ 3,109,383.13
Servicios Básicos	\$ 33,565,230.39	\$ 12,261,198.73	\$ 45,826,429.12	\$ 44,825,275.22	\$ 44,825,275.22	\$	\$ 1,001,153.90
Servicios de Arrendamiento	\$ 51,358,717.43	\$ 29,543,387.61	\$ 80,902,105.04	\$ 80,588,570.29	\$ 80,588,570.29	\$	\$ 313,534.75
Servicios Profesionales, Científicos, Técnicos y Otros Servicios	\$ 68,638,389.88	\$ 45,390,866.43	\$ 114,029,256.31	\$ 113,187,875.58	\$ 113,187,875.58	\$	\$ 841,380.73
Servicios Financieros, Bancarios y Comerciales	\$ 40,600,000.03	\$ 11,007,715.83	\$ 51,607,715.86	\$ 51,374,284.91	\$ 51,374,284.91	\$	\$ 233,430.95
Servicios de Instalación, Reparación, Mantenimiento y Conservación	\$ 116,280,091.12	\$ 51,358,096.32	\$ 167,638,187.44	\$ 166,971,027.39	\$ 166,971,027.39	\$	\$ 667,160.05
Servicios de Comunicación Social y Publicidad	\$ 16,739,868.53	\$ 3,313,584.25	\$ 13,426,284.28	\$ 13,399,504.41	\$ 13,399,504.41	\$	\$ 26,779.87
Servicios de Traslado y Viáticos	\$	\$ 121,461.50	\$ 121,461.50	\$ 121,374.90	\$ 121,374.90	\$	\$ 86.60
Servicios Oficiales	\$ 1,018,500.00	\$ 4,649,826.13	\$ 5,668,326.13	\$ 5,656,471.96	\$ 5,656,471.96	\$	\$ 11,854.17
Otros Servicios Generales	\$ 57,282,733.10	\$ 37,708,732.77	\$ 19,574,000.33	\$ 19,559,998.22	\$ 19,559,998.22	\$	\$ 14,002.11
Transferencias, Asignaciones, Subsidios y Otras Ayudas	\$ 292,613,750.24	\$ 9,061,205.39	\$ 301,674,955.63	\$ 298,298,388.19	\$ 298,298,388.19	\$	\$ 3,376,567.44
Transferencias Internas y Asignaciones al Sector Público	\$	\$	\$	\$	\$	\$	\$
Transferencias al Resto del Sector Público	\$ 42,556,800.00	\$ 5,306,000.00	\$ 47,862,800.00	\$ 47,862,799.96	\$ 47,862,799.96	\$	\$ 0.04
Subsidios y Subvenciones	\$	\$	\$	\$	\$	\$	\$
Ayudas Sociales	\$ 35,311,562.05	\$ 3,498,494.10	\$ 38,810,056.15	\$ 37,511,143.80	\$ 37,511,143.80	\$	\$ 1,298,912.35
Pensiones y Jubilaciones	\$ 214,745,388.19	\$ 256,711.29	\$ 215,002,099.48	\$ 212,924,444.43	\$ 212,924,444.43	\$	\$ 2,077,655.05
Transferencias a Fideicomisos, Mandatos y Otros Análogos	\$	\$	\$	\$	\$	\$	\$
Transferencias a la Seguridad Social	\$	\$	\$	\$	\$	\$	\$
Donativos	\$	\$	\$	\$	\$	\$	\$
Transferencias al Exterior	\$	\$	\$	\$	\$	\$	\$
Bienes Muebles, Inmuebles e Intangibles	\$ 12,000,000.00	\$ 213,514,746.91	\$ 225,514,746.91	\$ 211,576,588.84	\$ 211,576,588.84	\$	\$ 13,938,158.07
Mobiliario y Equipo de Administración	\$	\$ 20,361,251.73	\$ 20,361,251.73	\$ 15,932,877.58	\$ 15,932,877.58	\$	\$ 4,428,374.15
Mobiliario y Equipo Educativo y Recreativo	\$	\$ 1,305,184.90	\$ 1,305,184.90	\$ 1,305,184.90	\$ 1,305,184.90	\$	\$
Equipo e Instrumental Médico y de Laboratorio	\$	\$ 1,495,735.00	\$ 1,495,735.00	\$ 1,495,733.87	\$ 1,495,733.87	\$	\$ 1.13
Vehículos y Equipo de Transporte	\$	\$ 9,372,108.80	\$ 9,372,108.80	\$ 5,841,106.38	\$ 5,841,106.38	\$	\$ 3,531,002.42
Equipo de Defensa y Seguridad	\$	\$	\$	\$	\$	\$	\$
Maquinaria, Otros Equipos y Herramientas	\$	\$ 27,628,435.80	\$ 27,628,435.80	\$ 27,628,433.12	\$ 27,628,433.12	\$	\$ 2.68
Activos Biológicos	\$	\$ 390,000.00	\$ 390,000.00	\$ 390,000.00	\$ 390,000.00	\$	\$

MUNICIPIO DE SAN NICOLAS DE LOS GARZA, NUEVO LEON
 Estado Analítico del Ejercicio del Presupuesto de Egresos Detallado
 Clasificación por Objeto del Gasto (Capítulo y Concepto)
 Del 1 de Enero al 31 de Diciembre de 2021
 (PESOS)

Concepto	Egresos					Subejercicio
	Aprobado	Ampliaciones/ (Reducciones)	Modificado	Devengado	Pagado	
Bienes Inmuebles	\$ -	\$ 150,000,000.00	\$ 150,000,000.00	\$ 147,550,356.00	\$ 147,550,356.00	\$ 2,449,644.00
Activos Intangibles	\$ 12,000,000.00	\$ 2,962,030.68	\$ 14,962,030.68	\$ 11,432,896.99	\$ 11,432,896.99	\$ 3,529,133.69
Inversión Pública	\$ -	\$ 593,070,762.69	\$ 593,070,762.69	\$ 441,221,307.22	\$ 441,221,307.22	\$ 151,849,455.47
Obra Pública en Bienes de Dominio Público	\$ -	\$ 475,316,054.20	\$ 475,316,054.20	\$ 349,394,662.02	\$ 349,394,662.02	\$ 125,921,392.18
Obra Pública en Bienes Propios	\$ -	\$ 117,754,708.49	\$ 117,754,708.49	\$ 91,826,645.20	\$ 91,826,645.20	\$ 25,928,063.29
Proyectos Productivos y Acciones de Fomento	\$ -	\$ -	\$ -	\$ -	\$ -	\$ -
Inversiones Financieras y Otras Provisiones	\$ -	\$ -	\$ -	\$ -	\$ -	\$ -
Inversiones Para el Fomento de Actividades Productivas	\$ -	\$ -	\$ -	\$ -	\$ -	\$ -
Acciones y Participaciones de Capital	\$ -	\$ -	\$ -	\$ -	\$ -	\$ -
Compra de Títulos y Valores	\$ -	\$ -	\$ -	\$ -	\$ -	\$ -
Concesión de Préstamos	\$ -	\$ -	\$ -	\$ -	\$ -	\$ -
Inversiones en Fideicomisos, Mandatos y Otros Análogos	\$ -	\$ -	\$ -	\$ -	\$ -	\$ -
Fideicomiso de Desastres Naturales (Informativo)	\$ -	\$ -	\$ -	\$ -	\$ -	\$ -
Otras Inversiones Financieras	\$ -	\$ -	\$ -	\$ -	\$ -	\$ -
Provisiones para Contingencias y Otras Erogaciones Especial	\$ -	\$ -	\$ -	\$ -	\$ -	\$ -
Participaciones y Aportaciones	\$ -	\$ -	\$ -	\$ -	\$ -	\$ -
Participaciones	\$ -	\$ -	\$ -	\$ -	\$ -	\$ -
Aportaciones	\$ -	\$ -	\$ -	\$ -	\$ -	\$ -
Convenios	\$ -	\$ -	\$ -	\$ -	\$ -	\$ -
Deuda Pública	\$ 10,000,000.00	\$ 2,248,550.38	\$ 7,751,449.62	\$ 5,970,543.17	\$ 5,970,543.17	\$ 1,780,906.45
Amortización de la Deuda Pública	\$ -	\$ -	\$ -	\$ -	\$ -	\$ -
Intereses de la Deuda Pública	\$ -	\$ 3,544,689.62	\$ 3,544,689.62	\$ 1,956,598.17	\$ 1,956,598.17	\$ 1,588,091.45
Comisiones de la Deuda Pública	\$ -	\$ -	\$ -	\$ -	\$ -	\$ -
Gastos de la Deuda Pública	\$ -	\$ -	\$ -	\$ -	\$ -	\$ -
Costo por Coberturas	\$ -	\$ -	\$ -	\$ -	\$ -	\$ -
Apoyos Financieros	\$ -	\$ -	\$ -	\$ -	\$ -	\$ -
Adeudos de Ejercicios Fiscales Anteriores (ADEFAS)	\$ 10,000,000.00	\$ 5,793,240.00	\$ 4,206,760.00	\$ 4,013,945.00	\$ 4,013,945.00	\$ 192,815.00
Gasto Etiquetado	\$ 314,062,575.24	\$ 33,250,861.81	\$ 280,811,713.43	\$ 280,811,713.43	\$ 280,811,713.43	\$ -
Servicios Personales	\$ -	\$ -	\$ -	\$ -	\$ -	\$ -
Remuneraciones al Personal de Carácter Permanente	\$ -	\$ -	\$ -	\$ -	\$ -	\$ -
Remuneraciones al Personal de Carácter Transitorio	\$ -	\$ -	\$ -	\$ -	\$ -	\$ -
Remuneraciones Adicionales y Especiales	\$ -	\$ -	\$ -	\$ -	\$ -	\$ -
Seguridad Social	\$ -	\$ -	\$ -	\$ -	\$ -	\$ -
Otras Prestaciones Sociales y Económicas	\$ -	\$ -	\$ -	\$ -	\$ -	\$ -
Previsiones	\$ -	\$ -	\$ -	\$ -	\$ -	\$ -
Pago de Estímulos a Servidores Públicos	\$ -	\$ -	\$ -	\$ -	\$ -	\$ -
Materiales y Suministros	\$ 15,567,720.00	\$ 160,074.81	\$ 15,727,794.81	\$ 15,727,794.81	\$ 15,727,794.81	\$ -
Materiales de Administración, Emisión de Documentos y Artículos Oficiales	\$ -	\$ -	\$ -	\$ -	\$ -	\$ -
Alimentos y Utensilios	\$ -	\$ -	\$ -	\$ -	\$ -	\$ -
Materias Primas y Materiales de Producción y Comercialización	\$ -	\$ -	\$ -	\$ -	\$ -	\$ -
Materiales y Artículos de Construcción y de Reparación	\$ 15,567,720.00	\$ 160,074.81	\$ 15,727,794.81	\$ 15,727,794.81	\$ 15,727,794.81	\$ -
Productos Químicos, Farmacéuticos y de Laboratorio	\$ -	\$ -	\$ -	\$ -	\$ -	\$ -
Combustibles, Lubricantes y Aditivos	\$ -	\$ -	\$ -	\$ -	\$ -	\$ -
Vestuario, Blancos, Prendas de Protección y Artículos Deportivos	\$ -	\$ -	\$ -	\$ -	\$ -	\$ -
Materiales y Suministros Para Seguridad	\$ -	\$ -	\$ -	\$ -	\$ -	\$ -
Herramientas, Refacciones y Accesorios Menores	\$ -	\$ -	\$ -	\$ -	\$ -	\$ -
Servicios Generales	\$ 173,928,000.00	\$ 24,489,799.30	\$ 149,438,200.70	\$ 149,438,200.70	\$ 149,438,200.70	\$ -
Servicios Básicos	\$ 60,000,000.00	\$ 24,000,000.00	\$ 36,000,000.00	\$ 36,000,000.00	\$ 36,000,000.00	\$ -

MUNICIPIO DE SAN NICOLAS DE LOS GARZA, NUEVO LEON
 Estado Analítico del Ejercicio del Presupuesto de Egresos Detallado
 Clasificación por Objeto del Gasto (Capítulo y Concepto)
 Del 1 de Enero al 31 de Diciembre de 2021
 (PESOS)

Concepto	Egresos						Subjercicio
	Aprobado	Ampliaciones/ (Reducciones)	Modificado	Devengado	Pagado		
Servicios de Arrendamiento	\$ -	\$ -	\$ -	\$ -	\$ -	\$ -	\$ -
Servicios Profesionales, Científicos, Técnicos y Otros Servicio	\$ -	\$ -	\$ -	\$ -	\$ -	\$ -	\$ -
Servicios Financieros, Bancarios y Comerciales	\$ 113,928,000.00	\$ 489,799.30	\$ 113,438,200.70	\$ -	\$ -	\$ -	\$ 113,438,200.70
Servicios de Instalación, Reparación, Mantenimiento y Conservación	\$ -	\$ -	\$ -	\$ 113,438,200.70	\$ -	\$ -	\$ 113,438,200.70
Servicios de Comunicación Social y Publicidad	\$ -	\$ -	\$ -	\$ -	\$ -	\$ -	\$ -
Servicios de Traslado y Viáticos	\$ -	\$ -	\$ -	\$ -	\$ -	\$ -	\$ -
Servicios Oficiales	\$ -	\$ -	\$ -	\$ -	\$ -	\$ -	\$ -
Otros Servicios Generales	\$ -	\$ -	\$ -	\$ -	\$ -	\$ -	\$ -
Transferencias, Asignaciones, Subsidios y Otras Ayudas	\$ -	\$ -	\$ -	\$ -	\$ -	\$ -	\$ -
Transferencias Internas y Asignaciones al Sector Público	\$ -	\$ -	\$ -	\$ -	\$ -	\$ -	\$ -
Transferencias al Resto del Sector Público	\$ -	\$ -	\$ -	\$ -	\$ -	\$ -	\$ -
Subsidios y Subvenciones	\$ -	\$ -	\$ -	\$ -	\$ -	\$ -	\$ -
Ayudas Sociales	\$ -	\$ -	\$ -	\$ -	\$ -	\$ -	\$ -
Pensiones y Jubilaciones	\$ -	\$ -	\$ -	\$ -	\$ -	\$ -	\$ -
Transferencias a Fideicomisos, Mandatos y Otros Análogos	\$ -	\$ -	\$ -	\$ -	\$ -	\$ -	\$ -
Transferencias a la Seguridad Social	\$ -	\$ -	\$ -	\$ -	\$ -	\$ -	\$ -
Donativos	\$ -	\$ -	\$ -	\$ -	\$ -	\$ -	\$ -
Transferencias al Exterior	\$ -	\$ -	\$ -	\$ -	\$ -	\$ -	\$ -
Bienes Muebles, Inmuebles e Intangibles	\$ -	\$ -	\$ -	\$ -	\$ -	\$ -	\$ -
Mobiliario y Equipo de Administración	\$ -	\$ -	\$ -	\$ -	\$ -	\$ -	\$ -
Mobiliario y Equipo Educativo y Recreativo	\$ -	\$ -	\$ -	\$ -	\$ -	\$ -	\$ -
Equipo e Instrumental Médico y de Laboratorio	\$ -	\$ -	\$ -	\$ -	\$ -	\$ -	\$ -
Vehículos y Equipo de Transporte	\$ -	\$ -	\$ -	\$ -	\$ -	\$ -	\$ -
Equipo de Defensa y Seguridad	\$ -	\$ -	\$ -	\$ -	\$ -	\$ -	\$ -
Maquinaria, Otros Equipos y Herramientas	\$ -	\$ -	\$ -	\$ -	\$ -	\$ -	\$ -
Activos Biológicos	\$ -	\$ -	\$ -	\$ -	\$ -	\$ -	\$ -
Bienes Inmuebles	\$ -	\$ -	\$ -	\$ -	\$ -	\$ -	\$ -
Activos Intangibles	\$ -	\$ -	\$ -	\$ -	\$ -	\$ -	\$ -
Inversión Pública	\$ 21,113,996.32	\$ 1,699,051.30	\$ 22,813,047.62	\$ 22,813,047.62	\$ 22,813,047.62	\$ 22,813,047.62	\$ -
Obra Pública en Bienes de Dominio Público	\$ 21,113,996.32	\$ 1,699,051.30	\$ 22,813,047.62	\$ 22,813,047.62	\$ 22,813,047.62	\$ 22,813,047.62	\$ -
Obra Pública en Bienes Propios	\$ -	\$ -	\$ -	\$ -	\$ -	\$ -	\$ -
Proyectos Productivos y Acciones de Fomento	\$ -	\$ -	\$ -	\$ -	\$ -	\$ -	\$ -
Inversiones Financieras y Otras Provisiones	\$ -	\$ -	\$ -	\$ -	\$ -	\$ -	\$ -
Inversiones Para el Fomento de Actividades Productivas	\$ -	\$ -	\$ -	\$ -	\$ -	\$ -	\$ -
Acciones y Participaciones de Capital	\$ -	\$ -	\$ -	\$ -	\$ -	\$ -	\$ -
Compra de Títulos y Valores	\$ -	\$ -	\$ -	\$ -	\$ -	\$ -	\$ -
Concesión de Préstamos	\$ -	\$ -	\$ -	\$ -	\$ -	\$ -	\$ -
Inversiones en Fideicomisos, Mandatos y Otros Análogos	\$ -	\$ -	\$ -	\$ -	\$ -	\$ -	\$ -
Fideicomiso de Desastres Naturales (Informa	\$ -	\$ -	\$ -	\$ -	\$ -	\$ -	\$ -
Otras Inversiones Financieras	\$ -	\$ -	\$ -	\$ -	\$ -	\$ -	\$ -
Provisiones para Contingencias y Otras Erogaciones Especial	\$ -	\$ -	\$ -	\$ -	\$ -	\$ -	\$ -
Participaciones y Aportaciones	\$ -	\$ -	\$ -	\$ -	\$ -	\$ -	\$ -
Participaciones	\$ -	\$ -	\$ -	\$ -	\$ -	\$ -	\$ -
Aportaciones	\$ -	\$ -	\$ -	\$ -	\$ -	\$ -	\$ -
Convenios	\$ -	\$ -	\$ -	\$ -	\$ -	\$ -	\$ -
Deuda Pública	\$ 109,452,858.92	\$ 10,620,188.62	\$ 92,832,670.30	\$ 92,832,670.30	\$ 92,832,670.30	\$ 92,832,670.30	\$ -
Amortización de la Deuda Pública	\$ 43,772,237.73	\$ 0.40	\$ 43,772,238.13	\$ 43,772,238.13	\$ 43,772,238.13	\$ 43,772,238.13	\$ -
Intereses de la Deuda Pública	\$ 59,680,621.19	\$ 10,620,189.02	\$ 49,060,432.17	\$ 49,060,432.17	\$ 49,060,432.17	\$ 49,060,432.17	\$ -

MUNICIPIO DE SAN NICOLAS DE LOS GARZA, NUEVO LEON
 Estado Analítico del Ejercicio del Presupuesto de Egresos Detallado
 Clasificación por Objeto del Gasto (Capítulo y Concepto)
 Del 1 de Enero al 31 de Diciembre de 2021
 (PESOS)

Concepto	Egresos						Subejercicio
	Aprobado	Ampliaciones/ (Reducciones)	Modificado	Devengado	Pagado		
Comisiones de la Deuda Pública	\$ -	\$ -	\$ -	\$ -	\$ -	\$ -	\$ -
Gastos de la Deuda Pública	\$ -	\$ -	\$ -	\$ -	\$ -	\$ -	\$ -
Costo por Coberturas	\$ -	\$ -	\$ -	\$ -	\$ -	\$ -	\$ -
Apoyos Financieros	\$ -	\$ -	\$ -	\$ -	\$ -	\$ -	\$ -
Adeudos de Ejercicios Fiscales Anteriores (ADEFAS)	\$ -	\$ -	\$ -	\$ -	\$ -	\$ -	\$ -
Total de Egresos	\$ 1,774,173,591.98	\$ 917,784,406.73	\$ 2,691,957,998.71	\$ 2,494,247,239.09	\$ 2,494,247,239.09	\$ 2,494,247,239.09	\$ 197,710,759.62

ANEXO III

Ley de Disciplina Financiera al 31 de Diciembre 2021

**Formato 6. b) Estado Analítico del Ejercicio del Presupuesto de Egresos Detallado - LDF
(Clasificación Administrativa)**

Concepto	Egresos					Subejercicio
	Aprobado (d)	Ampliaciones/	Modificado	Devengado	Pagado	
I. Gasto No Etiquetado	1,460,111,016.74	951,035,268.54	2,411,146,285.28	2,213,435,525.66	2,213,435,525.66	197,710,759.62
A. CABILDO	12,557,579.69	1,460,482.22	14,018,061.91	13,894,520.34	13,894,520.34	123,541.57
B. SECRETARIA DE AYUNTAMIENTO	63,480,605.02	161,874,572.39	225,355,177.41	219,602,843.34	219,602,843.34	5,752,334.07
C. SECRETARIA DE FINANZAS Y TESORERIA	172,242,957.80	60,355,850.78	232,598,808.58	221,551,833.17	221,551,833.17	11,046,975.41
D. CONTRALORIA MUNICIPAL	21,404,743.51	2,376,766.40	23,781,509.91	22,222,616.65	22,222,616.65	1,558,893.26
E. SECRETARIA DE OBRAS PUBLICAS. DES. URBANO	14,424,942.76	635,337,011.32	649,761,954.08	497,238,401.32	497,238,401.32	152,523,552.76
F. SECRETARIA DE DESARROLLO HUMANO	20,418,415.95	9,329,144.62	29,747,560.57	27,418,369.27	27,418,369.27	2,329,191.30
G. SECRETARIA DE SERVICIOS PUBLICOS	341,591,168.64	33,319,607.51	374,910,776.15	368,576,364.28	368,576,364.28	6,334,411.87
H. SECRETARIA DE SEGURIDAD	325,269,359.77	14,144,035.76	311,125,324.01	306,236,684.80	306,236,684.80	4,888,639.21
I. SECRETARIA TECNICA	36,195,566.27	13,243,987.40	22,951,578.87	21,404,058.24	21,404,058.24	1,547,520.63
J. PREVISION SOCIAL	261,698,329.58	2,937,401.15	264,635,730.73	261,139,997.82	261,139,997.82	3,495,732.91
K. SECRETARIA DE PARTICIPACION CIUDADANA	17,644,649.33	1,218,265.27	18,862,914.60	17,942,921.94	17,942,921.94	919,992.66
L. DIRECCION GENERAL DE SALUD	36,783,470.69	54,241,945.65	91,025,416.34	89,435,563.23	89,435,563.23	1,589,853.11
M. SECRETARIA DE MOVILIDAD	88,364,227.10	6,945,700.89	95,309,927.99	91,337,313.67	91,337,313.67	3,972,614.32
N. DIRECCION GENERAL DE BIENESTAR SOCIAL	35,209,762.22	8,477,362.86	43,687,125.08	42,649,955.15	42,649,955.15	1,037,169.93
O. PRESIDENCIA MUNICIPAL	8,134,850.60	456,097.16	8,590,947.76	8,371,550.12	8,371,550.12	219,397.64
P. CONSEJERIA JURIDICA	4,690,387.81	93,083.48	4,783,471.29	4,412,532.32	4,412,532.32	370,938.97
II. Gasto Etiquetado	314,062,575.24	33,250,861.81	280,811,713.43	280,811,713.43	280,811,713.43	-
A. CABILDO	-	-	-	-	-	-
B. SECRETARIA DE AYUNTAMIENTO	-	-	-	-	-	-
C. SECRETARIA DE FINANZAS Y TESORERIA	103,452,858.92	10,620,188.62	92,832,670.30	92,832,670.30	92,832,670.30	-
D. CONTRALORIA MUNICIPAL	-	-	-	-	-	-
E. SECRETARIA DE OBRAS PUBLICAS. DES. URBANO	21,113,996.32	1,699,051.30	22,813,047.62	22,813,047.62	22,813,047.62	-
F. SECRETARIA DE DESARROLLO HUMANO	-	-	-	-	-	-
G. SECRETARIA DE SERVICIOS PUBLICOS	189,495,720.00	24,329,724.49	165,165,995.51	165,165,995.51	165,165,995.51	-
H. SECRETARIA DE SEGURIDAD	-	-	-	-	-	-
I. SECRETARIA TECNICA	-	-	-	-	-	-
J. PREVISION SOCIAL	-	-	-	-	-	-
K. SECRETARIA DE PARTICIPACION CIUDADANA	-	-	-	-	-	-
L. DIRECCION GENERAL DE SALUD	-	-	-	-	-	-
M. SECRETARIA DE MOVILIDAD	-	-	-	-	-	-
N. DIRECCION GENERAL DE BIENESTAR SOCIAL	-	-	-	-	-	-
O. PRESIDENCIA MUNICIPAL	-	-	-	-	-	-
P. CONSEJERIA JURIDICA	-	-	-	-	-	-
III. Total de Egresos (III = I + II)	1,774,173,591.98	917,784,406.73	2,691,957,998.71	2,494,247,239.09	2,494,247,239.09	197,710,759.62

ANEXO III

Ley de Disciplina Financiera al 31 de Diciembre 2021

**Formato 6. c) Estado Analítico del Ejercicio del Presupuesto de Egresos Detallado - LDF
(Clasificación Funcional)**

MUNICIPIO DE SAN NICOLAS DE LOS GARZA, NUEVO LEON
 Estado Analítico del Ejercicio del Presupuesto de Egresos Detallado – LDF
 Clasificación Funcional (Finalidad y Función)
 Del 1 de Enero al 31 de Diciembre de 2021
 (PESOS)

Concepto	Egresos						Subejercicio
	Aprobado	Ampliaciones/ (Reducciones)	Modificado	Devengado	Pagado		
Gasto No Etiquetado	1,460,111,016.74	951,035,268.54	2,411,146,285.28	2,213,435,525.66	2,213,435,525.66	197,710,759.62	
Gobierno	991,720,712.67	210,581,242.71	1,202,301,955.38	1,168,452,532.60	1,168,452,532.60	33,849,422.78	
Legislación	34,592,921.17	4,880,039.16	39,472,960.33	38,468,240.81	38,468,240.81	1,004,719.52	
Justicia	4,971,706.74	256,341.11	4,715,365.63	4,592,908.49	4,592,908.49	122,457.14	
Coordinación de la Política de Gobierno	53,209,946.66	6,533,031.82	59,742,978.48	56,796,942.48	56,796,942.48	2,946,036.00	
Relaciones Exteriores							
Asuntos Financieros y Hacendarios	61,289,707.60	25,038,426.58	86,328,134.18	85,864,217.54	85,864,217.54	463,916.64	
Seguridad Nacional							
Asuntos de Orden Público y de Seguridad Interior	428,605,105.57	1,195,366.16	427,409,739.41	416,996,702.24	416,996,702.24	10,413,037.17	
Otros Servicios Generales	409,051,324.93	175,581,452.42	584,632,777.35	565,733,521.04	565,733,521.04	18,899,256.31	
Desarrollo Social	415,833,504.07	737,396,576.21	1,153,230,080.28	991,149,649.93	991,149,649.93	162,080,430.35	
Protección Ambiental	1,371,091.91	947,584.70	2,318,676.61	2,241,815.88	2,241,815.88	76,860.73	
Vivienda y Servicios a la Comunidad	358,742,416.21	675,240,795.91	1,033,983,212.12	874,700,159.51	874,700,159.51	159,283,052.61	
Salud	36,783,470.69	54,241,945.65	91,025,416.34	89,435,563.23	89,435,563.23	1,589,853.11	
Recreación, Cultura y Otras Manifestaciones Sociales	7,113,779.58	3,420,953.72	10,534,733.30	9,842,579.36	9,842,579.36	692,153.94	
Educación							
Protección Social							
Otros Asuntos Sociales	11,822,745.68	3,392,210.29	15,214,955.97	14,821,487.42	14,821,487.42	45,041.41	
Desarrollo Económico							
Asuntos Económicos, Comerciales y Laborales en General							
Agropecuaria, Silvicultura, Pesca y Caza							
Combustibles y Energía							
Minería, Manufacturas y Construcción							
Transporte							
Comunicaciones							
Turismo							
Ciencia, Tecnología e Innovación							
Otras Industrias y Otros Asuntos Económicos							
Otros No Clasificados en Funciones Anteriores	52,556,800.00	3,057,449.62	55,614,249.62	53,833,343.13	53,833,343.13	1,780,906.49	
Transacciones de la Deuda Pública / Costo Financiero de la Deuda							
Transferencias, Participaciones y Aportaciones Entre Diferentes Niveles y Ordenes de							
Gobierno							
Saneamiento del Sistema Financiero	42,556,800.00	5,306,000.00	47,862,800.00	47,862,799.96	47,862,799.96	0.04	
Adeudos de Ejercicios Fiscales Anteriores	10,000,000.00	5,793,240.00	4,206,760.00	4,013,945.00	4,013,945.00	192,815.00	
Gasto Etiquetado	314,062,575.24	33,250,861.81	280,811,713.43	280,811,713.43	280,811,713.43		
Gobierno							
Legislación							
Justicia							
Coordinación de la Política de Gobierno							
Relaciones Exteriores							
Asuntos Financieros y Hacendarios							
Seguridad Nacional							
Asuntos de Orden Público y de Seguridad Interior							
Otros Servicios Generales							
Desarrollo Social	210,609,716.32	22,630,673.19	187,979,043.13	187,979,043.13	187,979,043.13		
Protección Ambiental							
Vivienda y Servicios a la Comunidad	210,609,716.32	22,630,673.19	187,979,043.13	187,979,043.13	187,979,043.13		
Salud							
Recreación, Cultura y Otras Manifestaciones Sociales							

Concepto	Egresos					Subejercicio
	Aprobado	Ampliaciones/ (Reducciones)	Modificado	Devengado	Pagado	
Educación	-	-	-	-	-	-
Protección Social	-	-	-	-	-	-
Otros Asuntos Sociales	-	-	-	-	-	-
Desarrollo Económico	-	-	-	-	-	-
Asuntos Económicos, Comerciales y Laborales en General	-	-	-	-	-	-
Agropecuaria, Silvicultura, Pesca y Caza	-	-	-	-	-	-
Combustibles y Energía	-	-	-	-	-	-
Minería, Manufacturas y Construcción	-	-	-	-	-	-
Transporte	-	-	-	-	-	-
Comunicaciones	-	-	-	-	-	-
Turismo	-	-	-	-	-	-
Ciencia, Tecnología e Innovación	-	-	-	-	-	-
Otras Industrias y Otros Asuntos Económicos	-	-	-	-	-	-
Otras No Clasificadas en Funciones Anteriores	103,452,858.92	10,620,188.62	92,832,670.30	92,832,670.30	92,832,670.30	-
Transacciones de la Deuda Pública / Costo Financiero de la Deuda	103,452,858.92	10,620,188.62	92,832,670.30	92,832,670.30	92,832,670.30	-
Transferencias, Participaciones y Aportaciones entre Diferentes Niveles y Ordenes de Gobierno	-	-	-	-	-	-
Saneamiento del Sistema Financiero	-	-	-	-	-	-
Adeudos de Ejercicios Fiscales Anteriores	-	-	-	-	-	-
Total de Egresos	1,774,173,591.98	917,784,406.73	2,691,957,998.71	2,494,247,239.09	2,494,247,239.09	197,710,759.62

ANEXO III

Ley de Disciplina Financiera al 31 de Diciembre 2021

Formato 6. d) Estado Analítico del Ejercicio del Presupuesto de Egresos Detallado - LDF
(Clasificación de Servicio Personales por Categoría)

MUNICIPIO DE SAN NICOLAS DE LOS GARZA, NUEVO LEON
Estado Analítico del Ejercicio del Presupuesto de Egresos Detallado - LDF
Clasificación de Servicios Personales por Categoría
Del 1 de Enero al 31 de Diciembre de 2021
(PESOS)

Concepto	Egresos						Subejercicio
	Aprobado	Ampliaciones/ (Reducciones)	Modificado	Devengado	Pagado		
Gasto No Etiquetado							
Personal Administrativo y de Servicio Público	561,963,856.13	11,572.30	561,952,283.83	551,200,834.51	551,200,834.51	10,751,449.32	
Magisterio	331,878,942.64	18,466,880.66	350,345,823.30	342,609,214.12	342,609,214.12	7,736,609.18	
Servicios de Salud	35,929,157.30	2,537,861.12	33,391,296.18	32,357,528.69	32,357,528.69	1,033,767.49	
Personal Administrativo	-	-	-	-	-	-	
Personal Médico, Paramédico y afin	35,929,157.30	2,537,861.12	33,391,296.18	32,357,528.69	32,357,528.69	1,033,767.49	
Seguridad Pública	194,155,756.19	15,940,591.84	178,215,164.35	176,234,091.70	176,234,091.70	1,981,072.65	
Gastos asociados a la implementación de nuevas leyes federales o reformas a las mismas	-	-	-	-	-	-	
Nombre del Programa o Ley 1	-	-	-	-	-	-	
Nombre del Programa o Ley 2	-	-	-	-	-	-	
Sentencias laborales definitivas	-	-	-	-	-	-	
Gasto Etiquetado							
Personal Administrativo y de Servicio Público	-	-	-	-	-	-	
Magisterio	-	-	-	-	-	-	
Servicios de Salud	-	-	-	-	-	-	
Personal Administrativo	-	-	-	-	-	-	
Personal Médico, Paramédico y afin	-	-	-	-	-	-	
Seguridad Pública	-	-	-	-	-	-	
Gastos asociados a la implementación de nuevas leyes federales o reformas a las mismas	-	-	-	-	-	-	
Nombre del Programa o Ley 1	-	-	-	-	-	-	
Nombre del Programa o Ley 2	-	-	-	-	-	-	
Sentencias laborales definitivas	-	-	-	-	-	-	
Total del Gasto en Servicios Personales	561,963,856.13	11,572.30	561,952,283.83	551,200,834.51	551,200,834.51	10,751,449.32	

ANEXO IV

Avance Físico-Financiero de Fondo para la Infraestructura
Social Municipal al 31 de Diciembre 2021.



SAN NICOLÁS
DE LOS GARZA
GOBIERNO DE LA CIUDAD

SECRETARIA DE FINANZAS
Y TESORERIA MUNICIPAL

Oficio N° SFyT/O.T/18012022001

DRA. MARTHA HERRERA GONZALEZ
SECRETARIA DE IGUALDAD E INCLUSIÓN
PRESENTE.

Por este conducto le envío el informe sobre el avance Físico – Financiero correspondiente al Fondo de Infraestructura Social Municipal del Cuarto Trimestre para el ejercicio fiscal 2021. (Se adjunta formato).

Lo anterior para dar cumplimiento con el artículo 33 fracción II inciso D y F de la Ley de Coordinación Fiscal.

Sin más por el momento y esperando que esta información le sea de utilidad, aprovecho la ocasión para enviarle un cordial saludo y reiterarle la seguridad de mi más distinguidas consideraciones.

ATENTAMENTE,

LIC. ROLANDO OLIVERIO RODRIGUEZ HERNANDEZ
SECRETARIO DE FINANZAS Y TESORERO MUNICIPAL

San Nicolás de los Garza N.L. a 18 de Enero del 2022



c.c.p. C.P. Roberto Carlos Garza Espinosa/ C. Director de Contabilidad
c.c.p. Archivo



**IGUALDAD
E INCLUSIÓN**
GABINETE DE IGUALDAD
PARA TODAS LAS PERSONAS

20 ENE 2022
Origelica 11:39
RECIBIDO

SECRETARÍA DE IGUALDAD E INCLUSIÓN



ESTADO: NUEVO LEÓN 19
MUNICIPIO: SAN NICOLAS DE LOS GARZA

FONDO: III

FONDO DE APORTACIONES PARA LA INFRAESTRUCTURA SOCIAL MUNICIPAL 2021
AVANCE FISICO-FINANCIERO
(PESOS)
PERIODO DE 1° DE OCTUBRE AL 31 DE DICIEMBRE
NORMAL () INFORME DE GOBIERNO () TRIMESTRAL (X)

FECHA DE ELABORACIÓN
DIA 14 MES 1 AÑO 2022

PRO GRA MA	SUB No.	DESCRIP. DE LA OBRA	UBICACIÓN O LOCALIDAD	AVANCE ACUMULADO		FECHA DE INICIO Y TERMINO	INVERSIÓN APROBADA			INVERSIÓN EJERCIDA			UNIDAD DE MEDIDA	METAS TOTALES		OBSERVACIONES		
				FIS %	FIN %		TOTAL	FEDERAL	ESTATAL	MPAL	PART.	TOTAL		FEDERAL	ESTATAL		MPAL	PART.
1004	FISM 3301-2021	DRENAJE PLUVIAL ETAPA 2	AV. MANUEL COL BARRAGAN AMARUAC MUNICIPIO SAN NICOLAS DE LOS GARZA, N.L.	100%	100%	10-JUN-2021 31-DIC-2021	12,514,279.31	0.00	0.00	0.00	0.00	0.00	0.00	340	340	340		
1004	FISM 3302-2021	DRENAJE PLUVIAL ETAPA 2	CALLE C.F.E. COL. MISION DE CASA BLANCA ZOO. SECTOR MUNICIPIO SAN NICOLAS DE LOS GARZA, N.L.	100%	100%	10-JUN-2021 31-DIC-2021	10,298,768.31	0.00	0.00	0.00	0.00	0.00	0.00	305	305	305		
							22,813,047.62	0.00	0.00	0.00	0.00	0.00	0.00					
SUMA DE LA HOJA							22,813,047.62	0.00	0.00	0.00	0.00	0.00	0.00	0.00				
SUBTOTAL							22,813,047.62	0.00	0.00	0.00	0.00	0.00	0.00	0.00				
SUMA TOTAL							22,813,047.62	0.00	0.00	0.00	0.00	0.00	0.00	0.00				

C. DANIEL CARRILLO MARTINEZ
PRESIDENTE MUNICIPAL

ANEXO V

Subsidios y Descuentos Otorgados por Contribuciones al
31 de Diciembre 2021.



SAN NICOLÁS
DE LOS GARZA
GOBIERNO DE LA CIUDAD

SECRETARÍA DE
FINANZAS Y TESORERÍA

SFYT/D. ING/F-20/2022
San Nicolás de los Garza, N.L. a 19 de Enero del 2022

CP. ROBERTO CARLOS GARZA ESPINOSA
DIRECTOR DE CONTROL PRESUPUESTAL Y CONTABILIDAD
P R E S E N T E:

Adjunto al presente envío a usted, informe de bonificaciones aplicadas en el cuarto trimestre del año 2021.

Sin otro asunto en particular, quedo de usted.



ATENTAMENTE:

[Handwritten Signature]
C.P. SERAFIN TREVIÑO SALINAS
DIRECTOR DE INGRESOS
SRIA. DE FINANZAS Y TESORERIA MPAL. DE SAN NICOLAS

Juárez No. 100, Centro,
San Nicolás de los Garza N.L.
presidencia@sanicolos.gob.mx
T: 81-8158-1200
*ecj
*c.c.p Archivo

**REPORTE DE BONIFICACIONES
OCTUBRE DEL 2021**

Concepto	Nombre Concepto	Bon.Importe	Bon.Recargo	Bon.Sancion	Bon.Gasto	Bon.Otros	Total
5000	PREDIAL	\$ 320.40	\$ 730,180.20	\$ 6,776.40	\$ 3,023.40	\$ -	\$ 740,300.40
5005	D.P.T.M.	\$ 3,031.20	\$ -	\$ -	\$ -	\$ -	\$ 3,031.20
* 6311	ABARROTOS CON CERV NO M	\$ -	\$ 1,215.70	\$ 1,015.56	\$ 101.56	\$ -	\$ 2,332.82
6323	CERVECERIAS CON EXPENDIO	\$ 5,332.39	\$ 438.10	\$ -	\$ -	\$ -	\$ 5,770.49
6325	BILLARES CON EXPENDIO DE C	\$ 6,398.40	\$ 630.60	\$ -	\$ -	\$ -	\$ 7,029.00
6329	REST. BAR CON AREA MAYOR	\$ 18,820.20	\$ 1,546.24	\$ -	\$ -	\$ -	\$ 20,366.44
6331	CENTROS O CLUB SOCIALES C	\$ 12,569.09	\$ 1,032.65	\$ -	\$ -	\$ -	\$ 13,601.74
6602	SERV. DE MANT. DE GAVETAS	\$ -	\$ 6,905.43	\$ -	\$ -	\$ -	\$ 6,905.43
6706	CAJONES ESTACIONAMIENTO	\$ 4,493.28	\$ 15.13	\$ -	\$ -	\$ -	\$ 4,508.41
6709	MERCADOS AMBULANTES	\$ -	\$ 5.38	\$ -	\$ -	\$ -	\$ 5.38
6711	CAJONES ESTACIONAMIENTO	\$ 4,234.55	\$ -	\$ -	\$ -	\$ -	\$ 4,234.55
7005	ARRENDAMIENTO DE PANTEC	\$ -	\$ 7,471.73	\$ -	\$ -	\$ -	\$ 7,471.73
8000	MULTAS DE TRANSITO	\$ 411,434.74	\$ -	\$ -	\$ -	\$ -	\$ 411,434.74
8002	MULTAS DES. URB. Y O. PUB.	\$ -	\$ -	\$ 84,490.00	\$ -	\$ -	\$ 84,490.00
8007	MULTAS DE ESTACIONOMETR	\$ 4,607.57	\$ -	\$ -	\$ -	\$ -	\$ 4,607.57
8009	MULTAS DE LIMPIA	\$ 725.40	\$ 293.22	\$ -	\$ -	\$ -	\$ 1,018.62
8025	MULTAS DESARROLLO URBAN	\$ 29,036.88	\$ 125.47	\$ -	\$ -	\$ -	\$ 29,162.35
8198	ACTUALIZACION DERECHOS	\$ 633.02	\$ -	\$ -	\$ -	\$ -	\$ 633.02
8201	RECARGOS DE ADQUISICION	\$ -	\$ 116,830.90	\$ -	\$ -	\$ -	\$ 116,830.90
8213	RECARGOS CONV. IMPUESTO	\$ 2,346.00	\$ -	\$ -	\$ -	\$ -	\$ 2,346.00
8214	RECARGOS POR CONV. DERECH	\$ 1,091.00	\$ -	\$ -	\$ -	\$ -	\$ 1,091.00
8507	CHEQUES DEVUELTOS	\$ -	\$ 4,160.00	\$ 13,366.24	\$ 5,288.38	\$ -	\$ 22,814.62
9002	APROBACION DE PLANOS	\$ 348.50	\$ -	\$ -	\$ -	\$ -	\$ 348.50
9007	REZAGO DE EVASION DE IMP	\$ -	\$ 12,221.50	\$ 28,358.50	\$ -	\$ -	\$ 40,580.00
	S U M A	\$ 505,422.62	\$ 883,072.25	\$ 134,006.70	\$ 8,413.34	\$ -	\$ 1,530,914.91

**REPORTE DE BONIFICACIONES
NOVIEMBRE DEL 2021**

Concepto	Nombre Concepto	Bon. Importe	Bon. Recargo	Bon. Sancion	Bon. Gasto	Bon. Otros	Total
5000	PREDIAL	\$ -	\$ 1,070,190.90	\$ 11,099.85	\$ 4,059.60	\$ 651.00	\$ 1,086,001.35
5005	D.P.T.M.	\$ 1,010.40	\$ -	\$ -	\$ -	\$ -	\$ 1,010.40
6329	REST. BAR CON AREA MAY	\$ 15,683.50	\$ 1,449.60	\$ -	\$ -	\$ -	\$ 17,133.10
6602	SERV. DE MANT. DE GAVET	\$ -	\$ 6,253.52	\$ -	\$ -	\$ -	\$ 6,253.52
6706	CAJONES ESTACIONAMIEN	\$ 15,813.17	\$ 1,639.41	\$ -	\$ -	\$ 2,919.20	\$ 20,371.78
6710	CALCOMANIAS DE ESTACIO	\$ 1,237.50	\$ -	\$ -	\$ -	\$ -	\$ 1,237.50
7005	ARRENDAMIENTO DE PANT	\$ -	\$ 8,040.77	\$ -	\$ -	\$ -	\$ 8,040.77
8000	MULTAS DE TRANSITO	\$ 579,090.09	\$ -	\$ -	\$ -	\$ -	\$ 579,090.09
8003	MULTAS DE COMERCIO Y E	\$ 14,339.20	\$ 722.55	\$ -	\$ -	\$ -	\$ 15,061.75
8004	MULTAS DE LOTES BALDIO	\$ 158,369.69	\$ 142,348.63	\$ -	\$ -	\$ -	\$ 300,718.32
8007	MULTAS DE ESTACIONOME	\$ 7,893.47	\$ -	\$ -	\$ -	\$ -	\$ 7,893.47
8008	MULTAS DE PROTECCION C	\$ -	\$ 2,296.67	\$ -	\$ -	\$ -	\$ 2,296.67
8009	MULTAS DE LIMPIA	\$ 12,769.98	\$ 319.98	\$ -	\$ -	\$ -	\$ 13,089.96
8025	MULTAS DESARROLLO URB	\$ 29,484.98	\$ 184.62	\$ -	\$ -	\$ -	\$ 29,669.60
8198	ACTUALIZACION DERECHO	\$ 38,619.19	\$ -	\$ -	\$ -	\$ -	\$ 38,619.19
8201	RECARGOS DE ADQUISICIO	\$ -	\$ 34,804.33	\$ -	\$ -	\$ -	\$ 34,804.33
8213	RECARGOS CONV. IMPUES	\$ 2,171.40	\$ -	\$ -	\$ -	\$ -	\$ 2,171.40
8214	RECARGOS POR CONV. DEF	\$ 5,653.80	\$ -	\$ -	\$ -	\$ -	\$ 5,653.80
9007	REZAGO DE EVASION DE IN	\$ -	\$ 13,842.70	\$ 31,139.90	\$ -	\$ -	\$ 44,982.60
	S U M A	\$ 882,136.37	\$ 1,282,093.68	\$ 42,239.75	\$ 4,059.60	\$ 3,570.20	\$ 2,214,099.60

**REPORTE DE BONIFICACIONES
DICIEMBRE DEL 2021**

Concepto	Nombre Concepto	Bon. Importe	Bon. Recargo	Bon. Sancion	Bon. Gasto	Bon. Otros	Total
5000	PREDIAL	\$ -	\$ 4,509,572.44	\$ 23,958.75	\$ 10,533.00	\$ -	\$ 4,544,064.19
5005	D.P.T.M.	\$ 3,696.00	\$ -	\$ -	\$ -	\$ -	\$ 3,696.00
6324	REST. LONCH. FONDAS Y SIMIL	\$ 4,265.91	\$ 2,229.63	\$ -	\$ -	\$ -	\$ 6,495.54
6331	CENTROS O CLUB SOCIALES CO	\$ 3,136.70	\$ 326.83	\$ -	\$ -	\$ -	\$ 3,463.53
6602	SERV. DE MANT. DE GAVETAS	\$ -	\$ 2,558.50	\$ -	\$ -	\$ -	\$ 2,558.50
6706	CAJONES ESTACIONAMIENTO P	\$ 11,701.56	\$ 4,242.43	\$ -	\$ 87.82	\$ 8,132.36	\$ 24,164.17
6709	MERCADOS AMBULANTES	\$ -	\$ 16.14	\$ -	\$ -	\$ -	\$ 16.14
6710	CALCOMANIAS DE ESTACIONO	\$ 1,237.50	\$ -	\$ -	\$ -	\$ -	\$ 1,237.50
6711	CAJONES ESTACIONAMIENTO E	\$ 12,527.20	\$ 5,900.52	\$ -	\$ -	\$ 14,382.18	\$ 32,809.90
8000	MULTAS DE TRANSITO	\$ 661,259.25	\$ -	\$ -	\$ -	\$ -	\$ 661,259.25
8002	MULTAS DES. URB. Y O. PUB.	\$ 53,772.00	\$ -	\$ -	\$ -	\$ -	\$ 53,772.00
8003	MULTAS DE COMERCIO Y ESPE	\$ 6,273.40	\$ 62.73	\$ -	\$ -	\$ -	\$ 6,336.13
8004	MULTAS DE LOTES BALDIOS	\$ 12,013.59	\$ 5,100.49	\$ -	\$ -	\$ -	\$ 17,114.08
8007	MULTAS DE ESTACIONOMETR	\$ 7,368.92	\$ -	\$ -	\$ -	\$ -	\$ 7,368.92
8025	MULTAS DESARROLLO URBAN	\$ 13,532.62	\$ 132.63	\$ -	\$ -	\$ -	\$ 13,665.25
8026	MULTA RUIDO (INSPECCION)	\$ 1,509.80	\$ 830.03	\$ -	\$ -	\$ -	\$ 2,339.83
8198	ACTUALIZACION DERECHOS	\$ 6,521.73	\$ -	\$ -	\$ -	\$ -	\$ 6,521.73
8201	RECARGOS DE ADQUISICION D	\$ -	\$ 102,715.58	\$ -	\$ -	\$ -	\$ 102,715.58
8213	RECARGOS CONV. IMPUESTO.P	\$ 13,304.60	\$ -	\$ -	\$ -	\$ -	\$ 13,304.60
8214	RECARGOS POR CONV. DERECH	\$ 1,260.00	\$ -	\$ -	\$ -	\$ -	\$ 1,260.00
9007	REZAGO DE EVASION DE IMPU	\$ -	\$ 14,421.10	\$ 31,529.10	\$ -	\$ -	\$ 45,950.20
	S U M A	\$ 813,380.78	\$ 4,648,109.05	\$ 55,487.85	\$ 10,620.82	\$ 22,514.54	\$ 5,550,113.04

ANEXO VI

Estado Analítico del Ramo 33 al 31 de Diciembre 2021.

MUNICIPIO DE SAN NICOLAS DE LOS GARZA, NUEVO LEON
 SECRETARIA DE FINANZAS Y TESORERIA MUNICIPAL
 AL MES DE DICIEMBRE DE 2021
 (MILES DE PESOS)

R A M O 33

INGRESOS	TRIM	ACUM	EGRESOS	TRIM	ACUM
<u>FORTALECIMIENTO MUNICIPAL</u>					
1.- APORTACION FEDERAL	64,459,648	257,838,591	1.- DEUDA PUBLICA	53,687,325	92,832,670
2.- RENDIMIENTOS	51,899	160,074	2.- SEGURIDAD	6,260,352	51,727,795
	<u>64,511,547</u>	<u>257,998,666</u>	3.- OTROS REQUERIMIENTOS	29,713,350	113,438,200
				<u>89,661,028</u>	<u>257,998,666</u>
<u>INFRAESTRUCTURA SOCIAL</u>					
1.- APORTACION FEDERAL	2,273,733	22,737,328	1.- OBRA FEDERAL	14,632,083	22,813,048
2.- RENDIMIENTOS	33,978	75,720	2.- GASTOS INDIRECTOS	-	-
	<u>2,307,711</u>	<u>22,813,048</u>	3.- DESARROLLO INSTITUCIONAL	-	-
				<u>14,632,083</u>	<u>22,813,048</u>
TOTAL	<u>66,819,258</u>	<u>280,811,714</u>	TOTAL	<u>104,293,111</u>	<u>280,811,714</u>

ANEXO VII

Dictamen Emitido por el Despacho de Contadores Públicos
Independientes al 31 de Diciembre 2021.

Municipio de San Nicolás de los Garza, Nuevo León

Estados financieros y Opinión del auditor independiente

Al 31 de Diciembre de 2021 y 2020

Municipio de San Nicolás de los Garza, Nuevo León

Índice

	Páginas
Opinión del auditor independiente	1
Estados de situación financiera	4
Estados de actividades	5
Estados de variación en la hacienda pública	6
Estados de cambios en la situación financiera	7
Estado de flujos de efectivo	8
Estado analítico de la deuda y otros pasivos	9
Estado analítico del activo	10
Notas a los estados financieros	11

Sandoval Santillana S.C.

CONTADORES PUBLICOS

Opinión del Auditor Independiente

Al R. Ayuntamiento del Municipio de San Nicolás de los Garza, Nuevo León

Opinión

Hemos auditado los estados financieros del Municipio de San Nicolás de los Garza, Nuevo León (la entidad), que comprenden los estados de situación financiera al 31 de Diciembre de 2021 y 2020, y los estados de actividades, los estados de variaciones en la hacienda pública, los estados de flujos de efectivo y los estados de cambios en la situación financiera, los estados analíticos del activo y los estados analíticos de la deuda y otros pasivos correspondiente al período del 1º de Enero al 31 de Diciembre del 2021 y 2020, así como las notas explicativas a los estados financieros que incluyen un resumen de las políticas contables significativas.

En nuestra opinión, excepto por los efectos de las cuestiones descritas en la sección de fundamento de la opinión con salvedades de nuestro informe los estados financieros adjuntos, que se describen en el párrafo anterior, están preparados, en todos los aspectos materiales, de conformidad con las disposiciones en materia de información financiera que se indican en la Nota 26 a los estados financieros que se acompañan y que están establecidas en la Ley General de Contabilidad Gubernamental.

Fundamento de la opinión con salvedades

El Municipio está en proceso de conciliar, regularizar e incorporar en sus registros contables los bienes inmuebles bajo su custodia, que deberán quedar reconocidos como mínimo a su valor catastral, conforme al acuerdo aprobado por el Consejo Nacional de Armonización Contable (CONAC). Así mismo se encuentra en proceso la conciliación físico-contable de los bienes muebles del Municipio.

Existen construcciones en proceso por \$1,718,263,585.94, cuya fecha de terminación no pudo ser precisada y algunas de estas obras ya se encuentran operando y no han sido capitalizadas.

Hemos llevado a cabo nuestras auditorías de conformidad con las Normas Internacionales de Auditoría. Nuestras responsabilidades, de acuerdo con estas normas, se describen con más detalle en la sección "Responsabilidades del auditor para la auditoría de los estados financieros" de nuestro informe. Somos independientes de la entidad de conformidad con el Código de Ética Profesional del Instituto Mexicano de Contadores Públicos, A. C., junto con los requerimientos de ética que son aplicables a nuestras auditorías de los estados financieros en México, y hemos cumplido con las demás responsabilidades de ética de conformidad con esos requerimientos y con el Código de Ética Profesional. Consideramos que la evidencia de auditoría que hemos obtenido proporciona una base suficiente y adecuada para nuestra opinión.

Sandoval Santillana S.C.

CONTADORES PUBLICOS

Párrafo de énfasis base de preparación contable y utilización de este informe

Llamamos la atención sobre la Nota 26 a los estados financieros adjuntos en la que se describen las bases contables utilizadas para la preparación de los mismos. Dichos estados financieros fueron preparados para cumplir con los requerimientos normativos gubernamentales a que está sujeta la entidad y para ser integrados en el Reporte de la Cuenta de Pública; consecuentemente, éstos pueden no ser apropiados para otra finalidad. Nuestra opinión no se modifica por esta cuestión.

Responsabilidades de la administración y de los encargados del gobierno de la entidad sobre los estados financieros

La administración es responsable de la preparación de los estados financieros adjuntos de conformidad con las disposiciones en materia de información financiera establecidas en la Ley General de Contabilidad Gubernamental que se describen en la Nota 26 a dichos estados financieros, y del control interno que la administración consideró necesario para permitir la preparación de estados financieros libres de incorrección material debida a fraude o error.

En la preparación de los estados financieros, la administración es responsable de la valoración de la capacidad de la entidad para continuar operando como una entidad en funcionamiento, revelando, en su caso, las cuestiones relativas a la entidad en funcionamiento y utilizando las bases contables aplicables a una entidad en funcionamiento, a menos que la administración tenga la intención de liquidar la entidad o cesar sus operaciones, o bien no exista una alternativa realista.

Los encargados del gobierno de la entidad son responsables de la supervisión del proceso de información financiera de la entidad.

Responsabilidades del auditor sobre la auditoría de los estados financieros

Nuestros objetivos son obtener una seguridad razonable sobre de que los estados financieros, en su conjunto, se encuentran libres de incorrección material, debido a fraude o error, y emitir un informe de auditoría que contiene nuestra opinión. Seguridad razonable es un alto nivel de seguridad, pero no es una garantía, de que una auditoría realizada de conformidad con las Normas Internacionales de Auditoría siempre detecte una incorrección material cuando existe. Las incorrecciones pueden deberse a fraude o error y son consideradas materiales si individualmente, o en su conjunto, puede preverse razonablemente que influyan en las decisiones económicas que los usuarios hacen basándose en los estados financieros.


Como parte de una auditoría de conformidad con las Normas Internacionales de Auditoría, aplicamos nuestro juicio profesional y mantenemos una actitud de escepticismo profesional durante toda la auditoría. También:

Sandoval Santillana S.C.

CONTADORES PUBLICOS

- Identificamos y evaluamos los riesgos de incorrección material en los estados financieros, debida a fraude o error, diseñamos y aplicamos los procedimientos de auditoría para responder a esos riesgos y obtener evidencia de auditoría suficiente y apropiada para obtener una base para nuestra opinión. El riesgo de no detectar una incorrección material debida a fraude es mayor que en el caso de una incorrección material, ya que el fraude puede implicar colusión, falsificación, manifestaciones intencionalmente erróneas, omisiones intencionales o la anulación del control interno.
- Obtenemos conocimiento del control interno importante para la auditoría con el fin de diseñar los procedimientos de auditoría que consideramos adecuados en las circunstancias, y no con la finalidad de expresar una opinión sobre la eficacia del control interno de la entidad.
- Evaluamos lo apropiado de las políticas contables utilizadas y la razonabilidad de las estimaciones contables, así como las revelaciones hechas por la administración de la entidad.
- Concluimos sobre lo apropiado del uso de la administración de las bases contables aplicables a una entidad en funcionamiento y, con base en la evidencia de auditoría obtenida, concluimos sobre si existe o no una incertidumbre importante relacionada con eventos o con condiciones que pueden originar dudas significativas sobre la capacidad de la entidad para continuar como entidad en funcionamiento. Si concluimos que existe una incertidumbre importante, se nos requiere que llamemos la atención en nuestro informe de auditoría sobre la correspondiente información revelada en los estados financieros o, si dicha revelación es insuficiente, que expresemos una opinión modificada. Nuestras conclusiones se basan en la evidencia de auditoría obtenida hasta la fecha de nuestro informe. Sin embargo, hechos o condiciones futuros pueden ser causa de que la entidad deje de ser una entidad en funcionamiento.

Nos comunicamos con los responsables del gobierno de la entidad en relación, entre otras cuestiones, con el alcance planeado y el momento de realización de la auditoría y los hallazgos importantes de la auditoría, así como cualquier deficiencia significativa en el control interno que identificamos durante nuestra auditoría.



C.P. Héctor Gerardo Sandoval Santillana
27 de enero de 2022.

Municipio de San Nicolás de los Garza, Nuevo León
Estado de Situación Financiera
Al 31 de diciembre de 2021 y 2020
(Cifra en Pesos)

CONCEPTO	2021	2020	CONCEPTO	2021	2020
ACTIVO			PASIVO		
Activo Circulante			Activo Circulante		
Efectivo y Equivalentes	134,354,616	289,608,037	Cuentas por Pagar a Corto Plazo	0	-2,930,930
Derechos a Recibir Efectivo o Equivalentes	13,978,169	20,401,014	Documentos por Pagar a Corto Plazo	0	0
Derechos a Recibir Bienes o Servicios	0	0	Porción a Corto Plazo de la Deuda Pública a Largo Plazo	0	0
Inventarios	0	0	Títulos y Valores a Corto Plazo	0	0
Almacenes	0	0	Pasivos Diferidos a Corto Plazo	0	0
Estimación por Pérdida o Deterioro de Activos Circulantes	0	0	Fondos y Bienes de Terceros en Garantía y/o Administración a Corto Plazo	0	0
Otros Activos Circulantes	0	0	Provisiones a Corto Plazo	0	0
Total de Activos Circulantes	148,332,684	310,009,071	Total de Pasivos Circulantes	0	-2,930,930
Activo No Circulante			Activo No Circulante		
Inversiones Financieras a Largo Plazo	0	0	Cuentas por Pagar a Largo Plazo	0	0
Derechos a Recibir Efectivo o Equivalentes a Largo Plazo	0	0	Documentos por Pagar a Largo Plazo	0	0
Bienes Inmuebles, Infraestructura y Construcciones en Proceso	4,614,609,403	4,724,399,943	Deuda Pública a Largo Plazo	905,163,027	950,106,124
Bienes Muebles	400,180,850	351,524,109	Pasivos Diferidos a Largo Plazo	0	0
Activos Intangibles	92,908,357	61,475,460	Fondos y Bienes de Terceros en Garantía y/o en Administración a Largo Plazo	0	0
Depreciación, Deterioro y Amortización acumulada de Bienes	-120,113,660	-84,833,650	Provisiones a Largo Plazo	0	0
Activos Diferidos	0	0	Total de Pasivos No Circulantes	905,163,027	950,106,124
Estimación por Pérdida o Deterioro de Activos No Circulantes	0	0	Total del Pasivo	905,163,027	947,175,194
Otros Activos no Circulantes	0	0			
Total de Activos No Circulantes	4,987,484,755	5,082,660,861	HACIENDA PÚBLICA/ PATRIMONIO		
Total del Activo	5,135,817,440	5,392,669,932	Hacienda Pública/Patrimonio Contribuido	258,528	288,528
			Aportaciones	258,528	259,528
			Donaciones de Capital	0	0
			Actualización de la Hacienda Pública / Patrimonio	0	0
			Hacienda Pública/Patrimonio Generado	4,230,395,285	4,445,136,209
			Resultados del Ejercicio (Abono / Desabono)	460,522,400	830,648,042
			Resultados de Ejercicios Anteriores	4,455,014,328	3,824,368,268
			Revellos	0	0
			Reservas	0	0
			Rectificaciones de Resultados de Ejercicios Anteriores	-685,141,444	-9,878,119
			Exceso o insuficiencia en la Actualización de la Hacienda Pública/Patrimonio	0	0
			Resultado por Posición Monetaria	0	0
			Resultado por Tenencia de Activos no Monetarios	0	0
			Total Hacienda Pública/ Patrimonio	4,230,653,613	4,445,384,738
			Total del Pasivo y Hacienda Pública / Patrimonio	5,135,817,440	5,392,669,932

Bajo protesta de decir verdad declaramos que los Estados Financieros y sus Notas son razonablemente correctos y son responsabilidad del emisor.


DR. DANIEL CARRILLO MARTÍNEZ
PRESIDENTE MUNICIPAL


C. LINDA FELICIDAD VILLARREAL CANTÚ
SINDICO PRIMERO


HÉCTOR ROBERTO OLIVARES RODRÍGUEZ HERNÁNDEZ
SECRETARIO DE FINANZAS Y TESORERO MUNICIPAL

Municipio de San Nicolás de los Garza, Nuevo León
Estado de Actividades
Del 1 de enero al 31 de diciembre de 2021 y 2020
(Cifras en Pesos)

CONCEPTO	2021	2020
INGRESOS Y OTROS BENEFICIOS		
Ingresos de la Gestión	641,679,794	595,519,613
Impuestos	453,140,880	410,184,623
Cuotas y Aportaciones de Seguridad Social	13,278,216	12,638,259
Contribuciones de Mejoras	1,905	0
Derechos	61,794,037	48,529,446
Productos	17,742,254	41,004,357
Aprovechamientos	95,722,502	83,162,928
Ingresos por Venta de Bienes y Prestación de Servicios	0	0
Participaciones, Aportaciones, Convenios, Incentivos Derivados de la Colaboración Fiscal, Fondos Distintos de Aportaciones, Transferencias, Asignaciones y Subvenciones, y Pensiones y Jubilaciones	1,679,656,559	2,121,772,589
Participaciones, Aportaciones, Convenios, Incentivos Derivados de la Colaboración Fiscal y Fondos Distintos de Aportaciones	1,633,425,223	2,079,691,513
Transferencias, Asignaciones, Subsidios y Subvenciones, y Pensiones y Jubilaciones	46,231,336	42,081,076
Otros Ingresos y Beneficios	2,415,709	770,479
Ingresos Financieros	0	0
Incremento por Variación de Inventarios	0	0
Disminución del Exceso de Estimaciones por Pérdida o Deterioro u Obsolescencia	0	0
Disminución del Exceso de Provisiones	0	0
Otros Ingresos y Beneficios Varios	2,415,709	770,479
Total de Ingresos y Otros Beneficios	2,323,752,062	2,718,062,681
GASTOS Y OTRAS PÉRDIDAS		
Gastos de Funcionamiento	1,421,534,694	1,427,881,181
Servicios Personales	551,200,835	538,514,540
Materiales y Suministros	225,211,276	227,791,675
Servicios Generales	645,122,584	661,584,966
Transferencias, Asignaciones, Subsidios y Otras Ayudas	298,296,358	334,724,349
Transferencias Internas y Asignaciones al Sector Público	0	0
Transferencias al Resto del Sector Público	47,882,800	55,137,999
Subsidios y Subvenciones	0	0
Ayudas Sociales	37,511,144	77,787,172
Pensiones y Jubilaciones	212,924,444	201,799,179
Transferencias a Fideicomisos, Mandatos y Contratos Análogos	0	0
Transferencias a la Seguridad Social	0	0
Donativos	0	0
Transferencias al Exterio	0	0
Participaciones y Aportaciones	0	0
Participaciones	0	0
Aportaciones	0	0
Convenios	0	0
Intereses, Comisiones y Otros Gastos de la Deuda Pública	51,017,030	77,381,161
Intereses de la Deuda Pública	51,017,030	77,381,161
Comisiones de la Deuda Pública	0	0
Gastos de la Deuda Pública	0	0
Costo por Coberturas	0	0
Apoyos Financieros	0	0
Otros Gastos y Pérdidas Extraordinarias	50,975,630	47,427,948
Estimaciones, Depreciaciones, Deterioros, Obsolescencia y Amortizaciones	46,961,685	42,321,997
Provisiones	0	0
Disminución de Inventarios	0	0
Aumento por Insuficiencia de Estimaciones por Pérdida o Deterioro y Obsolescencia	0	0
Aumento por Insuficiencia de Provisiones	0	0
Otros Gastos	4,013,945	5,105,951
Inversión Pública	41,403,919	0
Inversión Pública no Capitalizable	41,403,919	0
Total de Gastos y Otras Pérdidas	1,863,229,662	1,887,414,639
Resultados del Ejercicio (Ahorro/Desahorro)	460,522,400	830,648,042

Bajo protesta de decir verdad declaramos que los Estados Financieros y sus Notas son razonablemente correctos y son responsabilidad del emisor

DR. DANIEL CARRILLO MARTINEZ
PRESIDENTE MUNICIPAL

C. LINDA FELICIDAD VILLARREAL CANTÚ
SINDICO PRIMERO

LIC. ROlando OLIVERIO RODRIGUEZ HERNANDEZ
SECRETARIO DE FINANZAS Y TESORERO MUNICIPAL

Municipio de San Nicolás de los Garza, Nuevo León
 Estado de Variación en la Hacienda Pública
 Del 1 de enero al 31 de diciembre de 2021
 (Cifras en Pesos)

Concepto	Hacienda Pública / Patrimonio Contribuido	Hacienda Pública / Patrimonio Generado de Ejercicios Anteriores	Hacienda Pública / Patrimonio Generado del Ejercicio	Exceso o Insuficiencia en la Actualización de la Hacienda Pública / Patrimonio	Total
Hacienda Pública / Patrimonio Contribuido Neto de 2020	255,528				255,528
Aportaciones	255,528				255,528
Donaciones de Capital	0				0
Actualización de la Hacienda Pública / Patrimonio	0				0
Hacienda Pública / Patrimonio Generado Neto de 2020		3,614,488,167	830,648,042		4,445,136,209
Resultados del Ejercicio (Ahorro/Desahorro)			830,648,042		830,648,042
Resultados de Ejercicios Anteriores		3,614,488,167			3,614,488,167
Revalúos	0				0
Reservas					0
Rectificaciones de Resultados de Ejercicios Anteriores		-9,578,119			-9,578,119
Exceso o Insuficiencia en la Actualización de la Hacienda Pública / Patrimonio Neto de 2020				0	0
Resultado por Posición Monetaria				0	0
Resultado por Tenencia de Activos No Monetarios				0	0
Hacienda Pública / Patrimonio Neto Final de 2020	255,528	3,614,488,167	830,648,042		4,445,391,737
Cambios en la Hacienda Pública / Patrimonio Contribuido de Neto de 2020	0				0
Aportaciones	0				0
Donaciones de Capital	0				0
Actualización de la Hacienda Pública / Patrimonio	0				0
Variaciones de la Hacienda Pública / Patrimonio Generado Neto de 2021		830,648,042	-1,045,380,867		-214,740,925
Resultados del Ejercicio (Ahorro/Desahorro)			480,572,400		480,572,400
Resultados de Ejercicios Anteriores		830,648,042	-630,948,042		0
Revalúos	0				0
Reservas					0
Rectificaciones de Resultados de Ejercicios Anteriores			-675,263,325		-675,263,325
Cambios en el Exceso o Insuficiencia en la Actualización de la Hacienda Pública / Patrimonio Neto de 2021				0	0
Resultado por Posición Monetaria				0	0
Resultado por Tenencia de Activos No Monetarios				0	0
Hacienda Pública / Patrimonio Neto Final de 2021	255,528	4,445,136,209	-214,740,925		4,330,653,813

Bajo protesta de decir verdad declaramos que los Estados Financieros y sus notas, son razonablemente correctos y son responsabilidad del emisor.


 DR. DANIEL CABALLERO MARTÍNEZ
 PRESIDENTE MUNICIPAL


 C. LINDA FELICIDAD VILLAREAL CANTÚ
 SINDICO PRIMERO


 LIC. LUCIANO GIVERIO RODRÍGUEZ HERNÁNDEZ
 SECRETARIO DE FINANZAS Y TESORERO MUNICIPAL

Municipio de San Nicolás de los Garza, Nuevo León
 Estado de Cambios en la Situación Financiera
 Del 1 de enero al 31 de diciembre de 2021
 (Cifras en Pesos)

Concepto	Origen	Aplicación
ACTIVO	306,842,131	50,089,639
Activo Circulante	161,676,386	0
Efectivo y Equivalentes	155,253,541	0
Derechos a Recibir Efectivo o Equivalentes	6,422,845	0
Derechos a Recibir Bienes o Servicios	0	0
Inventarios	0	0
Almacenes	0	0
Estimación por Pérdida o Deterioro de Activos Circulantes	0	0
Otros Activos Circulantes	0	0
Activo No Circulante	145,165,745	50,089,639
Inversiones Financieras a Largo Plazo	0	0
Derechos a Recibir Efectivo o Equivalentes a Largo Plazo	0	0
Bienes Inmuebles, Infraestructura y Construcciones en Proceso	109,890,535	0
Bienes Muebles	0	38,656,742
Activos Intangibles	0	11,432,897
Depreciación, Deterioro y Amortización Acumulada de Bienes	35,275,210	0
Activos Diferidos	0	0
Estimación por Pérdida o Deterioro de Activos no Circulantes	0	0
Otros Activos no Circulantes	0	0
PASIVO	2,930,930	44,942,497
Pasivo Circulante	2,930,930	0
Cuentas por Pagar a Corto Plazo	2,930,930	0
Documentos por Pagar a Corto Plazo	0	0
Percepción a Corto Plazo de la Deuda Pública a Largo Plazo	0	0
Títulos y Valores a Corto Plazo	0	0
Pasivos Diferidos a Corto Plazo	0	0
Fondos y Bienes de Terceros en Garantía y/o Administración a Corto Plazo	0	0
Provisiones a Corto Plazo	0	0
Otros Pasivos a Corto Plazo	0	0
Pasivo No Circulante	0	44,942,497
Cuentas por Pagar a Largo Plazo	0	0
Documentos por Pagar a Largo Plazo	0	0
Deuda Pública a Largo Plazo	0	44,942,497
Pasivos Diferidos a Largo Plazo	0	0
Fondos y Bienes de Terceros en Garantía y/o en Administración a Largo Plazo	0	0
Provisiones a Largo Plazo	0	0
HACIENDA PÚBLICA/ PATRIMONIO	830,648,042	1,045,388,967
Hacienda Pública/Patrimonio Contribuido	0	0
Aportaciones	0	0
Donaciones de Capital	0	0
Actualización de la Hacienda Pública / Patrimonio	0	0
Hacienda Pública/Patrimonio Generado	830,648,042	1,045,388,967
Resultados del Ejercicio (Ahorro / Desahorro)	0	370,125,642
Resultados de Ejercicios Anteriores	830,648,042	0
Revalúos	0	0
Reservas	0	0
Rectificaciones de Resultados de Ejercicios Anteriores	0	675,263,325
Exceso o Insuficiencia en la Actualización de la Hacienda Pública/Patrimonio	0	0
Resultado por Posición Monetaria	0	0
Resultado por Tenencia de Activos no Monetarios	0	0

Bajo protesta de decir verdad declaramos que los Estados Financieros y sus notas, son razonablemente correctos y son responsabilidad del emisor.


 DR. DANIEL CARRILLO MARTÍNEZ
 PRESIDENTE MUNICIPAL


 C. LINDA FELICIDAD VILLARREAL CANTÚ
 SINDICO PRIMERO


 LIC. ROSENDO OLIVERIO RODRÍGUEZ HERNÁNDEZ
 SECRETARIO DE FINANZAS Y TESORERO MUNICIPAL


Municipio de San Nicolás de los Garza, Nuevo León
Estado de Flujos de Efectivo
Del 1 de enero al 31 de diciembre de 2021
(Cifras en Pesos)

Concepto	2021	2020
Flujos de Efectivo de las Actividades de Operación		
Origen	2,323,752,062	2,718,062,681
Impuestos	453,140,880	410,184,623
Cuotas y Aportaciones de Seguridad Social	13,278,216	12,638,259
Contribuciones de mejoras	1,905	0
Derechos	61,794,037	48,529,446
Productos	17,742,254	41,004,357
Aprovechamientos	95,722,502	83,162,928
Ingresos por Venta de Bienes y Prestación de Servicios	0	0
Participaciones, Aportaciones, Convenios, Incentivos Derivados de la Colaboración Fiscal y Fondos Distintos de Aportaciones	1,633,425,223	2,079,691,513
Transferencias, Asignaciones, Subsidios y Subvenciones, y Pensiones y Jubilaciones	46,231,336	42,061,076
Otros Orígenes de Operación	2,415,709	770,479
Aplicación	1,863,229,662	1,887,414,639
Servicios Personales	551,200,835	538,514,540
Materiales y Suministros	225,211,278	227,781,675
Servicios Generales	645,122,584	661,584,966
Transferencias Internas y Asignaciones al Sector Público	0	0
Transferencias al resto del Sector Público	47,862,800	55,137,999
Subsidios y Subvenciones	0	0
Ayudas Sociales	37,511,144	77,787,172
Pensionas y Jubilaciones	212,924,444	201,796,179
Transferencias a Fideicomisos, Mandatos y Contratos Análogos	0	0
Transferencias a la Seguridad Social	0	0
Donativos	0	0
Transferencias al Exterior	0	0
Participaciones	0	0
Aportaciones	0	0
Convenios	0	0
Otras Aplicaciones de Operación	143,396,580	124,809,109
Flujos Netos de Efectivo por Actividades de Operación	460,522,400	830,648,042
Flujos de Efectivo de las Actividades de Inversión		
Origen	145,165,745	922,929,235
Bienes Inmuebles, Infraestructura y Construcciones en Proceso	109,890,535	906,956,289
Bienes Muebles	0	0
Otros Orígenes de Inversión	35,275,210	15,972,946
Aplicación	50,089,639	64,833,664
Bienes Inmuebles, Infraestructura y Construcciones en Proceso	0	0
Bienes Muebles	38,656,742	38,285,512
Otras Aplicaciones de Inversión	11,432,897	26,548,152
Flujos Netos de Efectivo por Actividades de Inversión	95,076,105	858,095,571
Flujo de Efectivo de las Actividades de Financiamiento		
Origen	9,353,776	0
Endeudamiento Neto	0	0
Interno	0	0
Externo	0	0
Otros Orígenes de Financiamiento	9,353,776	0
Aplicación	720,205,822	1,628,930,492
Servicios de la Deuda	44,942,497	41,791,249
Interno	44,942,497	41,791,249
Externo	0	0
Otras Aplicaciones de Financiamiento	675,263,325	1,587,189,243
Flujos netos de Efectivo por Actividades de Financiamiento	-710,852,047	-1,628,980,492
Incremento/Disminución Neta en el Efectivo y Equivalentes al Efectivo	-155,253,541	59,763,121
Efectivo y Equivalentes al Efectivo al inicio del Ejercicio	289,608,057	229,844,935
Efectivo y Equivalentes al Efectivo al final del Ejercicio	134,354,516	289,608,057

Bajo protesta de decir verdad declaramos que los Estados Financieros y sus notas, son razonablemente correctos y son responsabilidad del emisor.


DIL DANIEL CARRILLO MARTÍNEZ
PRESIDENTE MUNICIPAL


C. LINDA FELICIDAD VILLARREAL CANTÚ
SINDICO PRIMERO


LIC. ROGANDO OLIVERIO RODRÍGUEZ HERNÁNDEZ
SECRETARIO DE FINANZAS Y TESORERO MUNICIPAL

Municipio de San Nicolás de los Garza, Nuevo León
 Estado Analítico de la Deuda y Otros Pasivos
 Del 1 de enero al 31 de diciembre de 2021
 (Cifra en Pesos)

Denominación de las Deudas	Moneda de Contratación	Institución o País Acreedor	Saldo Inicial del Periodo	Saldo Final del Periodo
DEUDA PÚBLICA				
Deuda Interna				
Corto Plazo				
Instituciones de Crédito				
Títulos y Valores				
Arrendamientos Financieros		Banca Afirme S.A, Banco del Bajío	0	0
Deuda Externa				
Organismos Financieros Internacionales				
Deuda Bilateral				
Títulos y Valores				
Arrendamientos Financieros				
Subtotal de Deuda Pública a Corto Plazo			0	0
Largo Plazo				
Deuda Interna				
Instituciones de Crédito			950,106,124	905,163,627
Títulos y Valores			950,106,124	905,163,627
Arrendamientos Financieros			0	0
Deuda Externa				
Organismos Financieros Internacionales				
Deuda Bilateral				
Títulos y Valores				
Arrendamientos Financieros				
Subtotal de Deuda Pública a Largo Plazo			950,106,124	905,163,627
Total de Otros Pasivos			-2,930,930	0
Total de Deuda Pública y Otros Pasivos			947,175,194	905,163,627

Bajo protesta de decir verdad declaramos que los Estados Financieros y sus notas, son razonablemente correctos y son responsabilidad del emisor.



DR. DANIEL CARRILLO MARTÍNEZ
 PRESIDENTE MUNICIPAL



C. LINDA FELICIDAD VILLARREAL CANTÚ
 SINDICO PRIMERO



LIC. RICARDO OLIVERIO RODRIGUEZ HERNANDEZ
 SECRETARIO DE FINANZAS Y TESORERO MUNICIPAL

Municipio de San Nicolás de los Garza, Nuevo León
 Estado Analítico del Activo
 Del 1 de enero al 31 de diciembre de 2021 y 2020
 (Cifras en Pesos)

Concepto	Saldo Inicial	Cargos del Periodo	Abonos del Periodo	Saldo Final	Variación del Periodo
ACTIVO	5,392,569,932	6,802,470,195	7,059,222,687	5,136,817,440	-256,752,492
Activo Circulante	310,009,071	6,078,747,049	6,240,423,436	148,332,684	-161,676,386
Efectivo y Equivalentes	289,608,057	6,033,772,469	6,189,026,011	134,354,515	-155,253,542
Derechos a Recibir Efectivo o Equivalentes	20,401,014	44,974,581	51,397,425	13,976,170	-6,422,844
Derechos a Recibir Bienes o Servicios	0	0	0	0	0
Inventarios	0	0	0	0	0
Almacenes	0	0	0	0	0
Estimación por Pérdida o Deterioro de Activos Circulantes	0	0	0	0	0
Otros Activos Circulantes	0	0	0	0	0
Activo No Circulante	5,082,560,861	723,723,145	818,799,251	4,987,484,755	-95,076,106
Inversiones Financieras a Largo Plazo	0	0	0	0	0
Derechos a Recibir Efectivo o Equivalentes a Largo Plazo	0	0	0	0	0
Bienes Inmuebles, Infraestructura y Construcciones en Proceso	4,724,399,943	636,957,459	746,847,985	4,614,509,408	-109,890,535
Bienes Muebles	361,524,108	59,234,989	19,578,247	400,180,850	38,656,742
Activos Intangibles	81,475,460	11,432,897	0	92,908,357	11,432,897
Depreciación, Deterioro y Amortización Acumulada de Bienes	-84,838,650	17,097,800	52,373,010	-120,113,860	-35,275,210
Activos Diferidos	0	0	0	0	0
Estimación por Pérdida o Deterioro de Activos no Circulantes	0	0	0	0	0
Otros Activos no Circulantes	0	0	0	0	0

Bejo protesta de decir verdad declaramos que los Estados Financieros y sus notas, son razonablemente correctos y son responsabilidad del emisor.


 DR. DANIEL CARRILLO MARTÍNEZ
 PRESIDENTE MUNICIPAL


 C. LINDA FELICIDAD VILLARREAL CANTÚ
 SINDICO PRIMERO


 LIC. ROLANDO OLIVERIO RODRIGUEZ HERNANDEZ
 SECRETARIO DE FINANZAS Y TESORERO MUNICIPAL

MUNICIPIO DE SAN NICOLÁS DE LOS GARZA, NUEVO LEÓN
NOTAS DE LOS ESTADOS FINANCIEROS AL 31 DE DICIEMBRE DE 2021 y 2020
(CIFRAS EN PESOS)

a) NOTAS DE DESGLOSE

I) NOTAS AL ESTADO DE SITUACIÓN FINANCIERA

Activo

Efectivo y Equivalentes

1. Al 31 de diciembre del 2021 y 2020, este rubro se integra como sigue:

	<u>2021</u>	<u>2020</u>
Efectivo	\$ 418,759	\$ 257,457
Bancos/Tesorería	133,842,016	289,260,359
Inversiones Temporales	<u>93,741</u>	<u>90,241</u>
	<u>\$ 134,354,516</u>	<u>\$ 289,608,057</u>

Derechos a recibir Efectivo y Equivalentes y Bienes o Servicios a Recibir

2. Al 31 de diciembre de 2021 y 2020, este rubro se integra como sigue:

	<u>2021</u>	<u>2020</u>
Deudores Diversos por Cobrar A Corto Plazo	<u>\$ 13,978,169</u>	<u>\$ 20,401,014</u>

Bienes Disponibles para su Transformación o Consumo (inventarios)

3. El Municipio no presenta saldos en el rubro correspondiente.

Inversiones Financieras

4. El Municipio no presenta saldos en el rubro correspondiente.

Bienes Muebles, Inmuebles e Intangibles

Al 31 de diciembre del 2021 y 2020, este rubro se integra como sigue:

5. Bienes Inmuebles, Infraestructura y Construcciones en Proceso

	2021	2020
Terrenos	\$ 2,870,051,038	\$ 2,722,500,682
Edificios No Habitacionales	26,194,784	26,194,784
Construcciones en Proceso en Bienes de Dominio Público	1,560,031,243	1,808,620,855
Construcciones en Proceso de Bienes Propios	158,232,343	167,083,622
	<u>\$ 4,614,509,408</u>	<u>\$ 4,724,399,943</u>

Bienes Muebles

Mobiliario y Equipo de Administración	\$ 79,096,606	\$ 60,132,362
Mobiliario y Equipo Educativo y Recreativo	7,772,922	8,044,239
Equipos e Instrumental Médico y de Laboratorio	6,311,723	4,817,269
Vehículos y Equipo Terrestre	230,321,401	239,554,948
Equipo de Defensa y Seguridad	3,502,983	3,502,984
Maquinaria, Otros Equipos y Herramienta	72,070,215	44,757,306
Activos Biológicos	1,105,000	715,000
	<u>\$ 400,180,850</u>	<u>\$ 361,524,108</u>

6. Activos Intangibles

Software	\$ 76,153,034	\$ 67,771,467
Licencias	16,755,323	13,703,993
	<u>\$ 92,908,357</u>	<u>\$ 81,475,460</u>

La depreciación y amortización acumuladas del activo no circulante queda como a continuación se describe:

Depreciación, deterioro y amortización acumulada de bienes: -\$120,113,860.

Estimaciones y Deterioros

7. El Municipio no presenta saldos en el rubro correspondiente.

Otros Activos

8. El Municipio no presenta saldos en el rubro correspondiente.

Pasivo

Cuentas por Pagar a Corto Plazo

9. Al 31 de diciembre de 2021 y 2020 este rubro se integra como sigue:

	2021	2020
Proveedores por Pagar a Corto Plazo	\$ 0	-\$ 14,651
Contratistas por Obras Públicas por Pagar a Corto Plazo	0	0
Retenciones y Contribuciones por Pagar a Corto Plazo	0	-2,914,158
Otras Cuentas por Pagar a Corto Plazo	0	-2,121
	<u>\$ 0</u>	<u>-\$ 2,930,930</u>

Porción a Corto Plazo de la Deuda Pública a Largo Plazo

10. Al 31 de diciembre del 2021 y 2020, este rubro se integra como sigue:

	2021	2020
Préstamo BAJIO	\$ 0	\$ 0
Préstamo AFIRME 250 MP	0	0
Préstamo AFIRME 40 MP	0	0
	<u>\$ 0</u>	<u>\$ 0</u>

Deuda Pública a Largo Plazo

11. Al 31 de diciembre de 2021, se integra de la siguiente manera:

	2021
Banco Afirme, S.A. crédito simple con vencimiento en 2036, con una TIIE aplicada periódicamente de acuerdo con la publicación del Banco de México	<u>\$ 231,969,945</u>
Banco de Bajío	<u>\$ 635,279,433</u>
Banco Afirme, S.A. crédito simple con vencimiento en 2037, con una TIIE aplicada periódicamente de acuerdo con la publicación del Banco de México	<u>\$ 37,914,249</u>
Total	<u>\$ 905,163,627</u>

Fondos de Bienes de Terceros en Administración y/o en Garantía a corto y largo plazo

12. El Municipio no presenta saldos en los rubros correspondientes.

Pasivos diferidos a corto y largo plazo

13. El Municipio no presenta saldos en los rubros correspondientes.

II) Notas al Estado de Actividades

14. Los ingresos de Gestión del 1º de enero al 31 de diciembre de 2021 y 2020, se integra como sigue:

	2021	2020
Impuestos		
Impuestos Sobre los Ingresos	\$ 13,024,043	\$ 0
Impuestos Sobre el Patrimonio	427,714,233	440,143,272
Accesorios de Impuestos	<u>12,402,604</u>	<u>10,041,351</u>
	<u>\$ 453,140,880</u>	<u>\$ 410,184,623</u>
Cuotas y Aportaciones de Seguridad Social		
Otras Cuotas y Aportaciones para la Seguridad Social	<u>\$ 13,278,216</u>	<u>\$ 12,638,259</u>
Contribuciones de Mejora		
Contribuciones de Mejora	<u>\$ 1,905</u>	<u>\$ 0</u>
Derechos		
Derechos por el Uso, Goce, Aprovechamiento o exportación de Bienes de Dominio Público	\$ 7,951,861	\$ 7,984,057
Derechos por Prestación de Servicios	36,428,492	26,151,197
Accesorios de Derechos	1,596,834	650,137
Otros Derechos	<u>15,816,850</u>	<u>13,744,055</u>
	<u>\$ 61,794,037</u>	<u>\$ 48,529,446</u>
Productos		
Productos	\$ 17,742,254	\$ 41,004,357
Productos no Comprendidos en la Ley Ingresos Vigente, Causados en Ejercicios Fiscales Pendientes de Liquidación o Pago	<u>0</u>	<u>0</u>
	<u>\$ 17,742,254</u>	<u>\$ 41,004,357</u>

Aprovechamientos		
Multas	\$ 81,516,108	\$ 78,825,312
Indemnizaciones	6,180,685	74,630
Accesorios de Aprovechamientos	4,848,616	1,577,381
Otros Aprovechamientos	3,177,093	2,685,605
	<u>\$ 95,722,502</u>	<u>\$ 83,162,928</u>

Total Ingresos de Gestión	<u>\$ 641,679,794</u>	<u>\$ 595,519,613</u>
----------------------------------	-----------------------	-----------------------

15. Participaciones, Aportaciones, Convenios, Incentivos Derivados de la Colaboración Fiscal, Fondos Distintos de Aportaciones, Transferencias, Asignaciones y Subvenciones, y Pensiones y Jubilaciones del 1º de enero al 31 de diciembre de 2021 y 2020, se integra como sigue:

Participaciones, Aportaciones, Convenios, Incentivos Derivados de la Colaboración Fiscal y Fondos Distintos de Aportaciones

Participaciones	\$ 689,390,668	\$ 671,544,338
Aportaciones	280,575,919	329,962,381
Convenios	663,458,636	1,078,184,794
	<u>\$ 1,633,425,223</u>	<u>\$ 2,079,691,513</u>

Transferencias, Asignaciones, Subsidios y Subvenciones, y Pensiones y Jubilaciones

Transferencias y Asignaciones	<u>\$ 46,231,336</u>	<u>\$ 42,081,076</u>
-------------------------------	----------------------	----------------------

Total de Participaciones, Aportaciones, Convenios, Incentivos Derivados de la Colaboración Fiscal, Fondos Distintos de Aportaciones, Transferencias, Asignaciones y Subvenciones, y Pensiones y Jubilaciones

	<u>\$ 1,679,656,559</u>	<u>\$ 2,121,772,589</u>
--	-------------------------	-------------------------

Otros Ingresos y Beneficios

Otros Ingresos y Beneficios Varios	<u>\$ 2,415,709</u>	<u>\$ 770,479</u>
------------------------------------	---------------------	-------------------

Total de Ingresos y Otros Beneficios	<u>\$ 2,323,752,062</u>	<u>\$ 2,718,062,681</u>
---	-------------------------	-------------------------

Conforme a la Ley de Coordinación Fiscal, el Municipio recibe sus participaciones de la Federación a través del Estado. La Ley de Egresos del Estado de Nuevo León, establece que corresponderá a los municipios el 100% de las cantidades que perciba el Estado por concepto del Fondo de Fomento Municipal y el 20% de las cantidades que perciba el Estado por los siguientes conceptos:

Participaciones federales del fondo general de participaciones.

- a) Impuesto sobre automóviles nuevos.
- b) Impuesto especial sobre producción y servicios.
- c) Fondo de fiscalización.

Así también, los Municipios reciben el 30% de las cantidades que recaude el Estado por concepto del Impuesto sobre Tenencia o Uso de Vehículos. Este impuesto se distribuye conforme a lo señalado en la Ley de Egresos del Estado de Nuevo León.

Adicionalmente el Municipio recibe participaciones por concepto de Derechos de control Vehicular, conforme a lo establecido en la Ley de Egresos del Estado de Nuevo León.

Gastos y Otras Pérdidas:

16. Los gastos del 1° de enero al 31 de diciembre de 2021 y 2020 se integra como sigue:

	2021	2020
Servicios Personales		
Remuneraciones al Personal de Carácter Permanentes	\$ 355,362,009	\$ 357,818,440
Remuneraciones Adicionales y Especiales	94,205,830	92,648,691
Seguridad Social	14,305,902	10,075,068
Otras Prestaciones Sociales y Económicas	48,482,238	41,484,511
Pago de Estímulos a Servidores Públicos	38,844,856	36,487,830
	<u>\$ 551,200,835</u>	<u>\$ 538,514,540</u>
Materiales y Suministros		
Materiales de Administración, Emisión de Documentos Artículos Oficiales	\$ 11,304,004	\$ 12,292,223
Alimentos y Utensilios	7,830,739	2,630,496
Materiales y Artículos de Construcción y de Reparación	98,225,185	92,691,581
Productos Químicos, Farmacéuticos y de Laboratorio	23,285,025	30,611,092
Combustibles, Lubricantes y Aditivos	64,446,587	59,487,980
Vestuario, Blancos, Prendas de Protección y Artículos Deportivos	2,816,353	10,824,181
Materiales y Suministros para Seguridad	0	1,664,987
Herramientas, Refacciones y Accesorios Menores	17,303,383	17,579,135
	<u>\$ 225,211,276</u>	<u>\$ 227,781,675</u>

Servicios Generales		
Servicios Básicos	\$ 80,825,275	\$ 84,929,934
Servicios de Arrendamiento	80,588,570	50,986,934
Servicios Profesionales, Científicos y Técnicos		
Otros Servicios	113,187,876	131,460,563
Servicios Financieros, Bancarios y Comerciales	51,374,285	43,257,799
Servicios de Instalación, Reparación		
Mantenimiento y Conservación	280,409,228	301,556,389
Servicios de Comunicación Social y Publicidad	13,399,504	17,759,957
Servicios de Traslado y Viáticos	121,375	110,508
Servicios Oficiales	5,656,472	12,315,782
Otros Servicios Generales	19,559,999	19,207,100
	<u>\$ 645,122,584</u>	<u>\$ 661,584,966</u>
Total Gastos de Funcionamiento	<u>\$ 1,421,534,694</u>	<u>\$ 1,427,881,181</u>
Transferencias, Asignaciones, Subsidios y Otras Ayudas		
Transferencias al Resto del Sector Público	\$ 47,862,800	\$ 55,137,999
Ayudas Sociales	37,511,144	77,787,172
	<u>212,924,444</u>	<u>201,799,179</u>
	<u>\$ 298,298,388</u>	<u>\$ 334,724,349</u>
Intereses, Comisiones y Otros Gastos de la Deuda Pública		
Intereses de la Deuda Pública	\$ 51,017,030	\$ 77,381,161
Comisiones de la Deuda Pública	0	0
	<u>\$ 51,017,030</u>	<u>\$ 77,381,161</u>
Otros Gastos y Pérdidas Extraordinarias		
Estimaciones, Depreciaciones, Deterioros, Obsolescencia y Amortizaciones	\$ 46,961,685	\$ 42,321,997
Otros Gastos	4,013,945	5,105,951
	<u>\$ 50,975,630</u>	<u>\$ 47,427,948</u>
Inversión Pública		
Inversión Pública no Capitalizable	\$ 41,403,919	\$ 0
Total de Gastos y Otras Pérdidas	<u>\$ 1,863,229,662</u>	<u>\$ 1,887,414,639</u>

III) Notas al Estado de Variación en la Hacienda Pública

17. Se informa que del 01 de enero al 31 de diciembre del 2021 no hubo modificaciones al patrimonio contribuido por tipo, naturaleza y monto.

18. El saldo al 31 de diciembre del 2021 de la Hacienda Pública/Patrimonio Generado de Ejercicios Anteriores se reporta en \$4,445,136,209 así mismo Hacienda Pública/Patrimonio Generado del Ejercicio -\$214,740,925 generando un total de Hacienda Pública / Patrimonio Neto Final de 2021 \$4,230,653,813.

El patrimonio del Municipio se constituye por los siguientes conceptos:

- I. Los ingresos que perciba en el desarrollo de su objeto y en el ejercicio de sus atribuciones.
- II. Los recursos que en su caso le otorgue la Federación para el cumplimiento de sus funciones con cargo al Presupuesto de Egresos de la Federación del ejercicio fiscal que corresponda.
- III. Los donativos de toda especie que pueda recibir legalmente.
- IV. En general, los demás bienes y los derechos que por cualquier título adquiera legalmente.

IV) NOTAS AL ESTADO DE FLUJOS DE EFECTIVO

Efectivo y equivalentes

19. El análisis de los saldos inicial y final que figuran en la última parte del Estado de Flujo de Efectivo en la cuenta de efectivo y equivalentes es como sigue:

Concepto	2021	2020
Efectivo	\$418,759	\$257,457
Bancos/Tesorería	\$133,842,016	\$289,260,359
Bancos/Dependencias y Otros	\$0.00	\$0.00
Inversiones Temporales (Hasta 3 meses)	\$93,741	\$90,241
Fondos con Afectación Especifica	\$0.00	\$0.00
Depósitos de Fondos de Terceros en Garantía y/o Administración	\$0.00	\$0.00
Otros Efectivos y Equivalentes	\$0.00	\$0.00
Total de Efectivo y Equivalentes	\$134,354,516	\$289,608,057

b) NOTAS DE MEMORIA (CUENTAS DE ORDEN)

Las cuentas de orden se utilizan para registrar movimientos de valores que no afecten o modifiquen el balance del ente contable, sin embargo, su incorporación en libros es necesaria con fines de recordatorio contable, de control y en general sobre los aspectos administrativos, o bien, para consignar sus derechos o responsabilidades contingentes que puedan, o no, presentarse en el futuro.

Cuentas de Orden Contables

20. Contables:

A la fecha al 31 de diciembre del 2021 no ha sido necesaria la creación de cuentas de Orden Contables.

Cuentas de Orden Presupuestarias:

21. Presupuestarias:

Ley de Ingresos

Ley de Ingresos Estimada

Ley de Ingresos por Ejecutar

Modificaciones a la Ley de Ingresos Estimada

Ley de Ingresos Devengada

Ley de Ingresos Recaudada

Presupuesto de Egresos

Presupuesto de Egresos Aprobado

Presupuesto de Egresos por Ejercer

Modificaciones al Presupuesto de Egresos Aprobado

Presupuesto de Egresos Comprometido

Presupuesto de Egresos Devengado

Presupuesto de Egresos Ejercido

Presupuesto de Egresos Pagado

El presupuesto de ingresos para el ejercicio 2021 asciende a \$1,774,173,592 y fue publicado en el Periódico Oficial del Estado de Nuevo León el 30 de Diciembre de 2020.

El R. Ayuntamiento aprobó el presupuesto de egresos para el ejercicio 2021, el cual asciende a \$1,774,173,592 y fue publicado en el Periódico Oficial del Estado de Nuevo León, el 21 de Diciembre de 2020.

El R. Ayuntamiento el día 11 de marzo del 2021 aprobó la primera modificación del presupuesto de ingresos para el ejercicio 2021, el cual asciende a \$2,511,957,999.

El R. Ayuntamiento el día 11 de marzo del 2021 aprobó la primera modificación del presupuesto de egresos para el ejercicio 2021, el cual asciende a \$2,581,957,999.

El R. Ayuntamiento el día 28 de septiembre del 2021 aprobó la segunda modificación del presupuesto de egresos para el ejercicio 2021, el cual asciende a \$2,691,957,999.

El 22 de diciembre del 2021 se publica en el Periódico Oficial del Estado de Nuevo León la tercera modificación del presupuesto de egresos para el ejercicio 2021, el cual asciende a \$2,691,957,999.

c) NOTAS DE GESTIÓN ADMINISTRATIVA

22. Introducción

Los Estados Financieros del Municipio de San Nicolás de los Garza, proveen de información financiera a los principales usuarios de la misma, al Congreso y a los ciudadanos.

El objetivo del presente documento es la revelación del contexto y de los aspectos económicos-financieros más relevantes que influyen en las decisiones del período, y que son considerados en la elaboración de los estados financieros para la mayor comprensión de los mismos y sus particularidades.

De esta manera, se informa y explica la respuesta del Municipio a las condiciones relacionadas con la información financiera de cada período de gestión; además, de exponer aquellas políticas que podrían afectar la toma de decisiones en períodos posteriores.

23. Panorama Económico y Financiero

El Gobierno Municipal de San Nicolás de los Garza, Nuevo León, opera mediante la recepción y generación de recursos que provienen tanto de fuentes propias, del Estado, de la Federación y de Fuentes de Financiamiento provenientes principalmente de la banca comercial y privada. Estos Ingresos son aprobados por el H. Congreso del Estado, a solicitud del mismo Municipio y en base a un proyecto que remite al mismo en el mes de noviembre. Posteriormente y una vez autorizado el Presupuesto de Ingresos, el Municipio aprueba su Presupuesto de Egresos para el ejercicio fiscal orientado al cumplimiento de los objetivos plasmados en el Plan Municipal de Desarrollo.

24. Autorización e Historia

La historia de los inicios de San Nicolás de los Garza, Nuevo León, está estrechamente ligada a los acontecimientos derivados de la fundación de Monterrey, ocurrida el 20 de septiembre de 1596.

A partir de 1925, las gestiones municipales eran de dos años, en 1943 se ampliaron a periodos de tres años, posteriormente, de 1970 a 1974 volvieron a ser de dos años y después de esta fecha y hasta la actualidad la administración dura un trienio.

25. Organización y Objeto Social

El Municipio de San Nicolás de los Garza es un Ente Público, que tiene origen en el Artículo 115 de la Constitución Política de los Estados Unidos Mexicanos y que para su funcionamiento es Regulado por la Ley de Gobierno Municipal del Estado de Nuevo León, emitida por el H. Congreso del Estado.

Los impuestos a que está obligado a retener el Municipio, están sujetos a revisión por parte de las autoridades fiscales federales correspondientes.

26. Bases de Preparación de los Estados Financieros

Los estados financieros adjuntos del Municipio se prepararon de conformidad con las siguientes disposiciones normativas que le son aplicables en su carácter de Ayuntamiento del Municipio:

- a) Las disposiciones vigentes de la Ley General de Contabilidad Gubernamental (LGCG).
- b) Las Normas Internacionales de Contabilidad para el Sector Público (NICSP) emitidas por la Junta de Normas Internacionales de Contabilidad del Sector Público (International Public Sector Accounting Standards Board, International Federation Accounting Committee);
- c) Las Normas de Información Financiera del Consejo Mexicano para la Investigación y Desarrollo de Normas de Información Financiera (CINIF).

El 31 de diciembre de 2008 fue publicada en el Diario Oficial de la Federación la Ley General de Contabilidad Gubernamental, que tiene como objeto establecer los criterios generales que regirán la Contabilidad Gubernamental y la emisión de información financiera de los entes públicos, con el fin de lograr su adecuada armonización, para facilitar a los entes públicos el registro y la fiscalización de los activos, pasivos, ingresos y gastos y, en general, contribuir a medir la eficacia, economía y eficiencia del gasto e ingreso públicos.

La LGCG es de observancia obligatoria para los poderes Ejecutivos, Legislativo y Judicial de la Federación, Entidades Federativas; los Ayuntamientos de los Municipios; los órganos político administrativos de las demarcaciones territoriales del Distrito Federal; las entidades de la administración pública paraestatal, ya sean federales, estatales o municipales y los órganos autónomos federales y estatales.

Los entes públicos deberán generar y presentar periódicamente, conforme con lo establecido en la Ley General de Contabilidad Gubernamental y las resoluciones del CONAC, los siguientes estados e información financiera:

ANEXOS:

- Estado de Situación Financiera.
- Estado de Actividades.
- Estado de Variaciones en la Hacienda Pública / Patrimonio.
- Estado de Flujo de Efectivo.
- Estado de Cambios en la Situación Financiera.
- Estado Analítico de Activo.
- Estado Analítico de la Deuda y Otros Pasivos.
- Informe sobre Pasivos Contingentes.
- Notas a los Estados Financieros.
- Estado Analítico de Ingresos.
- Estado Analítico del Ejercicio del Presupuesto de Egresos por Clasificación por Objeto del Gasto (Capítulo y Concepto).
- Estado Analítico del Ejercicio del Presupuesto de Egresos por Clasificación Económica (Tipo de Gasto).
- Estado Analítico del Ejercicio del Presupuesto de Egresos por Clasificación Administrativa.
- Estado Analítico del Ejercicio del Presupuesto de Egresos por Clasificación Funcional (Finalidad y Función).
- Gasto por Categoría Programática.

27. Políticas Contabilidad Significativas

Las políticas contables más representativas utilizadas por el Municipio, para la preparación de sus estados financieros, se resumen a continuación:

- a) **Efectivo y equivalentes de efectivo.** Consisten principalmente en depósitos bancarios en cuentas de cheques e inversiones en valores a corto plazo, de gran liquidez, fácilmente convertibles en efectivo y sujetos a riesgos poco significativos de cambios en valor. El efectivo se presenta a valor nominal.
- b) **Bienes inmuebles, infraestructura y bienes muebles.** Los bienes inmuebles, infraestructura y bienes muebles se expresan a su costo histórico. La depreciación

se calcula por el método de la línea recta aplicando valores de los activos, las tasas de depreciación se indican en la **Nota 29**, sin embargo al 31 de diciembre de 2021, se efectuaron las depreciaciones solo de los bienes muebles que se obtuvieron como resultado de la conciliación físico-contable.

- c) **Impuestos.** El Municipio no es sujeto al pago del Impuesto Sobre la Renta (ISR), por lo tanto no se determina impuesto causado y/o diferido por ISR, como es requerido por la NIF D-4 "Impuestos a utilidad".

La Ley del Impuesto Sobre la Renta establece que estos Entes sólo tendrán la obligación de retener y enterar el impuesto cuando hagan pagos a terceros, así como de exigir documentación que reúna requisitos fiscales, en los términos de esa Ley.

- d) **Beneficios a los empleados.** Los beneficios como sueldos, tiempo extra, vacaciones, días festivos y permisos de ausencia con goce de sueldo entre otros, se reconocen en los resultados conforme se devengan y sus pasivos se expresan a valor nominal.

Al 31 de diciembre del 2021 no se tiene creada ninguna provisión por este concepto, por lo que dicha obligación laboral se cargará a gastos cuando se tenga la obligación de pagarla y se encuentra contemplada en el presupuesto de egresos.

- e) **Ahorro neto del ejercicio.** El ahorro neto del ejercicio representa el resultado de la actuación total del Municipio durante el período que se presenta.
- f) **Uso de estimaciones.** La preparación de los estados Financieros de conformidad con las disposiciones emitidas por el Consejo Nacional de Armonización Contable (CONAC), requiere del uso de estimaciones en la valuación de algunos de sus renglones, los resultados que finalmente se obtengan pueden diferir de dichas estimaciones.
- g) **Diferencias cambiarias.** El Municipio no cuenta con Activos ni Pasivos en moneda extranjera.
- h) **Cambios en políticas contables y corrección de errores.** El principal cambio en la política contable, es el reconocimiento de los gastos de acuerdo a los momentos contables descritos en la normatividad correspondiente, el cual tiene un efecto significativo en el **presupuesto de egresos de 2021**, ya que antes se consideraban los gastos en base a flujo de efectivo.

28. Posición en Moneda Extranjera y Protección por Riesgo Cambiario

El municipio no tiene activos o pasivos en moneda extranjera.

29. Reporte Analítico del Activo

De conformidad con las Principales Reglas de Registro y Valoración del Patrimonio (Elementos Generales) publicadas en el Diario Oficial de la Federación (DOF) el 08 de Agosto de 2013 y con las Reglas Específicas del Registro y Valoración del Patrimonio publicadas en el DOF el 27 de diciembre de 2017, la estimación de la vida útil de un bien será una cuestión de criterio basada en la experiencia que el ente público tenga con activos similares o de la aplicación.

En base a lo anterior, los parámetros de vida útil o porcentajes de depreciación, deterioro o amortización utilizados en los diferentes tipos de activos son los siguientes:

CONCEPTO	Años de vida útil	% de depreciación anual
Muebles de Oficina y Estantería	10	10
Muebles, Excepto de Oficina y Estantería	10	10
Equipo de Cómputo y de Tecnologías de la Información	3	33.3
Equipos y Aparatos Audiovisuales	3	33.3
Otro Mobiliario y Equipo Educativo y Recreativo	5	20
Cámaras Fotográficas y de Video	3	33.3
Automóviles y Equipo Terrestre	5	20
Sistemas de Aire Acondicionado, Calefacción y de Refrigeración Industrial y Comercial	10	10
Equipo de Comunicación y Telecomunicación	10	10
Equipo de Generación Eléctrica, Aparatos y Accesorios Eléctricos	10	10
Herramientas y Máquinas-Herramienta	10	10
Equipo Médico y de Laboratorio	5	20
Otros Equipos	10	10

Al 31 de diciembre de 2021, se efectuaron las depreciaciones solo de los bienes que se obtuvieron como resultado de la conciliación físico-contable por un importe de **-\$120,113,860.**

30. Reporte de la Recaudación

En las Notas de Desglose, se localiza un apartado de los ingresos recaudados.

31. Información sobre la Deuda y el Reporte Analítico de la Deuda

En las Notas de Desglose, se localiza un apartado del saldo de la cuenta de la deuda pública a largo plazo.

32. Proceso de Mejora

Como ente público obligado el Municipio fortalece el cumplimiento de la normatividad vigente mediante el seguimiento de la misma y así mismo brindar la capacitación de los servidores públicos.

La administración del Municipio ha establecido mecanismos que le permiten asegurarse, en forma razonable, del cumplimiento de las disposiciones normativas que al respecto se indican en la Ley de Adquisiciones, Enajenaciones, Arrendamientos y Prestación de Servicios para la Administración Pública del Estado de Nuevo León, la Ley de Obras Públicas para el Estado y Municipios de Nuevo León, el Reglamento de Adquisiciones, Arrendamientos y Contratación de Servicios para el Municipio de San Nicolás de los Garza, N.L.

33. Eventos Posteriores al Cierre

No existen eventos posteriores al cierre del periodo que se informa, que afecten económicamente y que no se conocían a la fecha de cierre.

34. Partes Relacionadas

No existen partes relacionadas que pudieran ejercer influencia significativa sobre la toma de decisiones financieras y operativas.

35. Responsabilidad sobre la presentación razonable de la información contable

La Información Contable está firmada en cada página de la misma e incluye al final la siguiente leyenda: "Bajo protesta de decir verdad declaramos que los Estados Financieros y sus notas, son razonablemente correctos y son responsabilidad del emisor".

Estas notas son parte integrante a los Estados Financieros del Municipio de San Nicolás de los Garza, Nuevo León por el periodo del 01 de enero al 31 de diciembre de 2021 y 2020.



Dr. Daniel Carrillo Martínez
Presidente Municipal



C. Linda Felicidad Villarreal Cantú
Síndico Primero del R. Ayuntamiento



Lic. Rolando Oliverio Rodríguez Hernández
Secretario de Finanzas y Tesorero Municipal

ANEXO VIII

Acta de Cabildo.



EL C. DR. ALEJANDRO REYNOSO GIL, SECRETARIO DEL AYUNTAMIENTO DE SAN NICOLÁS DE LOS GARZA, NUEVO LEÓN, EN USO DE LAS FACULTADES QUE LE CONFIERE EL ARTÍCULO 98 FRACCIÓN XIII DE LA LEY DE GOBIERNO MUNICIPAL DEL ESTADO DE NUEVO LEÓN, HACE CONSTAR Y CERTIFICA:

QUE EN LA NOVENA SESIÓN ORDINARIA DEL R. AYUNTAMIENTO CELEBRADA EL 27 DE ENERO DEL AÑO 2022, SE TRATÓ LO SIGUIENTE:



ACTA NÚMERO NUEVE DEL REPUBLICANO AYUNTAMIENTO

Da inicio la sesión y el C. Presidente Municipal Dr. Daniel Carrillo Martínez indica: “Muchas gracias, buenos días a todos, Síndico, Síndica, Regidores, Regidoras, muy buenos días. En cumplimiento a lo dispuesto por el artículo 44 fracción I y 98 fracción VIII de la Ley de Gobierno Municipal del Estado de Nuevo León; artículos 36, 37 fracción I y 38 del Reglamento Interior del Ayuntamiento de San Nicolás de los Garza, y de conformidad con el resolutivo QUINTO del Acuerdo del Ayuntamiento de fecha 11 de junio de 2020, se les ha convocado el día de hoy 27 de enero del 2022, a las nueve horas, de manera no presencial en formato de video conferencia, a fin de celebrar la Novena Sesión Ordinaria del Republicano Ayuntamiento, por lo que solicito al Secretario del Ayuntamiento que mencione quien se encuentran conectado para verificar el quórum legal necesario, y me asista en la celebración de la misma. También saludo a nuestro Tesorero Rolando Oliverio Rodríguez Hernández, y por supuesto a todos los que nos siguen a través de la plataforma de Facebook, vecinos, vecinas muy buenos días, adelante Secretario”:

El C. Secretario indica: “Gracias Alcalde buenos días, de acuerdo a las instrucciones del C. Presidente Municipal, procedo a mencionar a los integrantes del R. Ayuntamiento que se encuentran presentes y verificar el quórum legal”:

Presidente Municipal:
Dr. Daniel Carrillo Martínez

Síndicos:
C. Linda Felicidad Villarreal Cantú
C. Julio Cesar Álvarez González

Regidores:
C. Norma Patricia Theriot Girón
C. Omar Orlando Pérez Ortega
C. Lucrecia Moreno Rodríguez
C. Marco Antonio Rodríguez Domínguez
C. Liza Airam Cárdenas Cervantes
C. Oscar Leonel Calderón Elizondo



C. Claudia Cano Rodríguez
C. Ricardo Condelle Gómez
C. Cristhela Deyanira Medellín García
C. Rolando Roldán Martínez González
C. Carolina Elizabeth Celia Castillo
C. Derek Gerardo Ruiz Sierra
C. Mayra Alejandra Morales Mariscal
C. Ricardo Alejandro Orozco Villarreal
C. Cynthia Janeth Muñoz Zamarrón
C. Claudia Rocío Carranza Burnes

El C. Secretario comenta: “Señor Presidente Municipal, le informo que existe el quórum legal necesario para llevar a cabo los trabajos correspondientes a esta Novena Sesión Ordinaria del Ayuntamiento. Así mismo, doy cuenta que también se encuentra conectado el Lic. Rolando Oliverio Rodríguez Hernández, Secretario de Finanzas y Tesorería, y el de la voz, Dr. Alejandro Reynoso Gil, Secretario del Republicano Ayuntamiento.

Acto seguido el C. Secretario del R. Ayuntamiento agrega: “Pasamos al **punto Tres**. De acuerdo a lo establecido en el artículo 46 del Reglamento Interior del Ayuntamiento someto a consideración de ustedes el siguiente:”

ORDEN DEL DÍA

1. A P E R T U R A.
2. LISTA DE ASISTENCIA Y DECLARACIÓN DE QUÓRUM.
3. LECTURA, DISCUSIÓN Y EN SU CASO APROBACIÓN DEL ORDEN DEL DÍA.
4. APROBACIÓN DEL ACTA DE LA SESIÓN ANTERIOR.
5. SEGUIMIENTO DE ACUERDOS.
6. REGISTRO DE ASUNTOS GENERALES.
7. PROPUESTA DEL GOBIERNO MUNICIPAL, REFERENTE A APROBAR LA CONSULTA PÚBLICA DE DIVERSOS REGLAMENTOS MUNICIPALES.
8. PROPUESTA DEL GOBIERNO MUNICIPAL, REFERENTE A AUTORIZAR LA SUSCRIPCIÓN DE CONVENIO DE TRANSFERENCIA DE RECURSOS CON EL CENTRO CULTURAL ROSA DE LOS VIENTOS A.C.
9. PROPUESTA DEL GOBIERNO MUNICIPAL, REFERENTE A AUTORIZAR LA SUSCRIPCIÓN DE CONVENIO DE COLABORACIÓN CON LA CIUDAD DE MISSION, TEXAS, EE. UU.
10. PROPUESTA DEL GOBIERNO MUNICIPAL, REFERENTE A AUTORIZAR LA SUSCRIPCIÓN DE CONVENIO DE COLABORACIÓN CON INSTITUCIÓN FIDUCIARIA DE FIDECOMISO FOMENTO METROPOLITANO DE MONTERREY (FOMERREY).
11. INFORME DE COMISIONES:

SECRETARÍA
PRESIDENCIA
SAN NICOLAS DE LOS GARZA
MUNICIPIO DE LOS GARZA



C. Claudia Cano Rodríguez
C. Ricardo Condelle Gómez
C. Cristhela Deyanira Medellín García
C. Rolando Roldán Martínez González
C. Carolina Elizabeth Celia Castillo
C. Derek Gerardo Ruiz Sierra
C. Mayra Alejandra Morales Mariscal
C. Ricardo Alejandro Orozco Villarreal
C. Cynthia Janeth Muñoz Zamarrón
C. Claudia Rocío Carranza Burnes

El C. Secretario comenta: “Señor Presidente Municipal, le informo que existe el quórum legal necesario para llevar a cabo los trabajos correspondientes a esta Novena Sesión Ordinaria del Ayuntamiento. Así mismo, doy cuenta que también se encuentra conectado el Lic. Rolando Oliverio Rodríguez Hernández, Secretario de Finanzas y Tesorería, y el de la voz, Dr. Alejandro Reynoso Gil, Secretario del Republicano Ayuntamiento.

Acto seguido el C. Secretario del R. Ayuntamiento agrega: “Pasamos al **punto Tres**. De acuerdo a lo establecido en el artículo 46 del Reglamento Interior del Ayuntamiento someto a consideración de ustedes el siguiente:”

ORDEN DEL DÍA

1. A P E R T U R A.
2. LISTA DE ASISTENCIA Y DECLARACIÓN DE QUÓRUM.
3. LECTURA, DISCUSIÓN Y EN SU CASO APROBACIÓN DEL ORDEN DEL DÍA.
4. APROBACIÓN DEL ACTA DE LA SESIÓN ANTERIOR.
5. SEGUIMIENTO DE ACUERDOS.
6. REGISTRO DE ASUNTOS GENERALES.
7. PROPUESTA DEL GOBIERNO MUNICIPAL, REFERENTE A APROBAR LA CONSULTA PÚBLICA DE DIVERSOS REGLAMENTOS MUNICIPALES.
8. PROPUESTA DEL GOBIERNO MUNICIPAL, REFERENTE A AUTORIZAR LA SUSCRIPCIÓN DE CONVENIO DE TRANSFERENCIA DE RECURSOS CON EL CENTRO CULTURAL ROSA DE LOS VIENTOS A.C.
9. PROPUESTA DEL GOBIERNO MUNICIPAL, REFERENTE A AUTORIZAR LA SUSCRIPCIÓN DE CONVENIO DE COLABORACIÓN CON LA CIUDAD DE MISSION, TEXAS, EE. UU.
10. PROPUESTA DEL GOBIERNO MUNICIPAL, REFERENTE A AUTORIZAR LA SUSCRIPCIÓN DE CONVENIO DE COLABORACIÓN CON INSTITUCIÓN FIDUCIARIA DE FIDECOMISO FOMENTO METROPOLITANO DE MONTERREY (FOMERREY).
11. INFORME DE COMISIONES:

SECR...
SIDEN...
colás...
A DEL...



Quien comenta: "Buenos días".

R. AYUNTAMIENTO P R E S E N T E.-

A los Integrantes de la Comisión de Hacienda Municipal, fue turnada solicitud del C. Secretario de Finanzas y Tesorero, Lic. Rolando Oliverio Rodríguez Hernández, a efecto de presentar dictamen relativo al cuarto informe de avance de gestión financiera que contiene los estados financieros correspondientes de la Administración Pública Municipal, el cual incluye el período comprendido del 01 de Octubre al 31 de Diciembre del 2021, para en su caso ser aprobado por el R. Ayuntamiento, y así dar cumplimiento a lo establecido en los artículos 18 fracción VII, 21 fracciones VIII y XIX, 25 fracción II, 64 fracción II, inciso E) del Reglamento Interior del R. Ayuntamiento de San Nicolás de los Garza, Nuevo León.

A N T E C E D E N T E

1.-Que en los términos de los artículos 57 y 58 de la Ley General de Contabilidad Gubernamental que se reformó, las tesorerías de los municipios establecerán en sus respectivas páginas de Internet los enlaces electrónicos que permitan acceder a la información financiera de todos los entes públicos que conforman el correspondiente orden de gobierno así como los órganos o instancias de transparencias competentes, en el entendido que tal información financiera que deba incluirse en Internet deberá publicarse por lo menos trimestralmente y difundirse en dicho medio dentro de los treinta días naturales siguientes al cierre del período que corresponda, por lo que el Municipio de San Nicolás de los Garza, Nuevo León, tiene la obligación de presentar la información financiera correspondiente al cuarto trimestre que incluye el período comprendido del 01-primero de Octubre al 31-treinta y uno de Diciembre de 2021, en los términos de la citada ley.

C O N S I D E R A N D O S

1.- Esta Comisión de Hacienda Municipal es competente para conocer estudiar y proponer al Republicano Ayuntamiento los proyectos, reglamentos, acuerdos y demás disposiciones administrativas para el buen manejo de los asuntos hacendarios, de conformidad con lo dispuesto por los artículos 118, 119 y demás relativos de la Constitución Política del Estado de Nuevo León; y 18 fracción VII, 21 fracciones VIII y XIX, 25 inciso A), fracciones I y II, 64 fracción II, inciso E) del Reglamento Interior del R. Ayuntamiento de San Nicolás de los Garza, Nuevo León.

2.- Que los artículos 33 fracción III inciso e), 100 fracción IX, de la Ley de Gobierno Municipal del Estado de Nuevo León y los artículos 7 y 14 de la Ley de Fiscalización Superior del Estado de Nuevo León, establece la atribución y responsabilidad del R. Ayuntamiento en materia de hacienda pública municipal de enviar al Congreso del Estado los documentos y Estados Financieros, por lo que la Comisión que suscribe, emite el presente dictamen.

3.- Que el artículo 44 de la Ley General de Contabilidad Gubernamental menciona que los estados financieros y la información emanada de la contabilidad deberán sujetarse a criterios de utilidad, confiabilidad, relevancia, comprensibilidad y de comparación, así como a otros atributos asociados a cada uno de ellos, como oportunidad, veracidad, representatividad, objetividad, suficiencia, posibilidad de predicción e importancia relativa, con el fin de alcanzar la modernización y armonización que la ley determina.

La información financiera presentada en este dictamen incluye el período comprendido del 1° primero de octubre al 31 treinta y uno de diciembre del año 2021 dos mil veintiuno, la cual contiene los siguientes documentos:

SECRETARÍA DE HACIENDA
SAN NICOLÁS DE LOS GARZA
NUEVO LEÓN



A. Información contable al 31 de diciembre 2021:

- Estado de actividades;
- Estado de situación financiera;
- Estado de variación en la hacienda pública;
- Estado de cambios en la situación financiera;
- Estado de flujos de efectivo;
- Notas a los estados financieros;
- Estado analítico del activo,
- Estado analítico de la deuda y otros pasivos,

B. Información presupuestaria al 31 de diciembre 2021:

- Estado analítico de ingresos, del que se derivará la presentación en clasificación económica por fuente de financiamiento y concepto, incluyendo los ingresos excedentes generados;
- Estado analítico del ejercicio del presupuesto de egresos del que se derivarán las clasificaciones siguientes:

1. Administrativa;
2. Económica;
3. Por objeto del gasto, y
4. Funcional.

C. Cumplimiento ley de disciplina financiera al 31 de diciembre 2021:

- Formato 1 Estado de Situación Financiera Detallado – LDF
Formato 2 Informe Analítico de la Deuda Pública y Otros Pasivos – LDF
Formato 3 Informe Analítico de Obligaciones Diferentes de Financiamientos – LDF
Formato 4 Balance Presupuestario – LDF
Formato 5 Estado Analítico de Ingresos Detallado – L

Formato 6 a) Estado Analítico del Ejercicio del Presupuesto de Egresos Detallado LDF (Clasificación por Objeto del Gasto)

Formato 6 b) Estado Analítico del Ejercicio del Presupuesto de Egresos Detallado – LDF

(Clasificación Administrativa)

Formato 6 c) Estado Analítico del Ejercicio del Presupuesto de Egresos Detallado – LDF (Clasificación Funcional)

Formato 6 d) Estado Analítico del Ejercicio del Presupuesto de Egresos Detallado – LDF

(Clasificación de Servicios Personales por Categoría)

D. Avance Físico-Financiero del Fondo para la Infraestructura Social Municipal al 31 de diciembre de 2021.

E. Subsidios y descuentos otorgados por contribuciones.

F. Estado Analítico del Ramo 33 al 31 de diciembre de 2021.





G. Dictamen Emitido por el Despacho de Contadores Públicos Independientes.

En base a lo anterior, esta Comisión considera sea aprobado el presente dictamen de conformidad con lo dispuesto por los artículos 33 fracción III, inciso e), 100 fracción IX, de la Ley de Gobierno Municipal del Estado de Nuevo León y los artículos 7 y 14 de la Ley de Fiscalización Superior del Estado de Nuevo León, 9 de la Ley de Acceso a la Información Pública del Estado de Nuevo León, 18, fracción VII, 21, fracciones VIII y XIX, 25 fracción II, 59, 60, fracciones I, II y III, 61, 63 fracción II, 64 fracción II, inciso E) y demás relativos del Reglamento Interior del R. Ayuntamiento, por lo que se tiene a bien presentar para su aprobación el presente:

ACUERDO

PRIMERO. - Se aprueban los Estados Financieros correspondientes al cuarto informe de avance de gestión financiera, que incluye el período comprendido del 01 de Octubre al 31 de Diciembre de 2021, en la forma y términos descritos en el presente dictamen.

SEGUNDO. - Háganse las publicaciones respectivas de los Estados Financieros, así como del presente acuerdo, en la Tabla de Avisos del R. Ayuntamiento, en la Gaceta Municipal de conformidad a lo establecido en el artículo 64 de la Ley de Gobierno Municipal del Estado de Nuevo León, en los términos que a continuación se presenta:

PRESIDENTE
Nicolás
SECRETARÍA DE



SAN NICOLÁS
DE LOS GARZA
GOBIERNO DE LA CIUDAD

SECRETARÍA DE AYUNTAMIENTO
DIRECCIÓN DE GOBIERNO

Municipio de San Nicolás de los Garza, Nuevo León
Estado de Situación Financiera
Al 31 de diciembre de 2021 y 2020
(Cifras en Pesos)

CÓMPUTO	2021	2020	CÓMPUTO	2021	2020
ACTIVO			PASIVO		
Activo Circulante			Pasivo Circulante		
Efectivo y Equivalentes	134,354,510	280,608,057	Cuentas por Pagar a Corto Plazo	0	-2,800,930
Derechos a Recibir Efectivo o Equivalentes	13,678,169	20,401,014	Documentos por Pagar a Corto Plazo	0	0
Derechos a Recibir Bienes o Servicios	0	0	Período a Corto Plazo de la Deuda Pública a Largo Plazo	0	0
Impuestos	0	0	Títulos y Valores a Corto Plazo	0	0
Ahorros	0	0	Pasivos Diferidos a Corto Plazo	0	0
Estimación por Pérdida o Detenoreo de Activos Circulantes	0	0	Fondos y Bienes de Tercecos en Garantía y/o Administración a Corto Plazo	0	0
Otros Activos Circulantes	0	0	Provisiones a Corto Plazo	0	0
Total de Activos Circulantes	148,032,684	301,009,071	Otros Pasivos a Corto Plazo	0	0
			Total de Pasivos Circulantes	0	2,800,930
Activo No Circulante			Pasivo No Circulante		
Participaciones Financieras a Largo Plazo	0	0	Cuentas por Pagar a Largo Plazo	0	0
Derechos a Recibir Efectivo o Equivalentes a Largo Plazo	0	0	Documentos por Pagar a Largo Plazo	0	0
Bienes Inmuebles, Infraestructura y Construcciones en Proceso	4,614,526,408	4,724,309,343	Deuda Pública a Largo Plazo	905,163,627	800,106,124
Bienes Muebles	403,190,850	361,524,108	Pasivos Diferidos a Largo Plazo	0	0
Activos Intangibles	82,598,357	81,475,460	Fondos y Bienes de Tercecos en Garantía y/o en Administración a Largo Plazo	0	0
Depreciación, Cetero y Amortización Acumulada de Bienes	-120,813,890	-84,838,850	Provisiones a Largo Plazo	0	0
Activos Diferidos	0	0			
Estimación por Pérdida o Detenoreo de Activos no Circulantes	0	0	Total de Pasivos No Circulantes	905,163,627	800,106,124
Otros Activos no Circulantes	0	0			
Total de Activos No Circulantes	4,967,004,755	5,082,569,861	Total del Pasivo	905,163,627	807,175,154
Total del Activo	5,115,037,440	5,383,569,932	HACIENDA PÚBLICA PATRIMONIO		
			Hacienda Pública Patrimonio Contribuido	258,528	258,528
			Aportaciones	258,528	258,528
			Contribuciones de Capital	0	0
			Actualización de la Hacienda Pública (Patrimonio)	0	0
			Hacienda Pública Patrimonio Generado	4,230,395,285	4,445,136,209
			Resultados del Ejercicio (Ahorro / Cesantías)	480,522,400	630,643,042
			Resultados de Ejercicios Anteriores	4,455,014,329	3,624,396,299
			Reservas	0	0
			Reversos	0	0
			Rectificaciones de Resultados de Ejercicios Anteriores	-485,141,444	-678,119
			Exceso o Insuficiencia en la Actualización de la Hacienda Pública Patrimonio	0	0
			Resultado por Pérdida Monetaria	0	0
			Resultado por Tenencia de Activos no Monetarios	0	0
			Total Hacienda Pública Patrimonio	4,230,653,812	4,445,394,738
			Total del Pasivo y Hacienda Pública / Patrimonio	5,135,817,440	5,390,569,932

Bajo protesta de decir verdad certificamos que los Estados Financieros y sus Notas son razonablemente correctos, y son responsabilidad del emisor.



Municipio de San Nicolás de los Garza, Nuevo León Estado de Actividades Del 1 de enero al 31 de diciembre de 2021 y 2020 (Cifras en Pesos)		
CONCEPTO	2021	2020
INGRESOS Y OTROS BENEFICIOS		
Ingresos de la Gestión	641,679,794	595,519,613
Impuestos	453,140,880	410,184,623
Cuotas y Aportaciones de Seguridad Social	13,278,216	12,638,259
Contribuciones de Mejoras	1,905	0
Derechos	61,794,037	48,529,446
Productos	17,742,254	41,004,357
Aprovechamientos	95,722,502	83,162,928
Ingresos por Venta de Bienes y Prestación de Servicios	0	0
Participaciones, Aportaciones, Convenios, Incentivos Derivados de la Colaboración Fiscal, Fondos Distintos de Aportaciones, Transferencias, Asignaciones y Subvenciones, y Pensiones y Jubilaciones	1,679,666,569	2,121,772,589
Participaciones, Aportaciones, Convenios, Incentivos Derivados de la Colaboración Fiscal y Fondos Distintos de Aportaciones	1,833,425,223	2,079,691,513
Transferencias, Asignaciones, Subsidios y Subvenciones, y Pensiones y Jubilaciones	46,231,336	42,081,076
Otros Ingresos y Beneficios	2,415,709	770,479
Ingresos Financieros	0	0
Incremento por Variación de Inventarios	0	0
Disminución del Exceso de Estimaciones por Pérdida o Deterioro u Obsolescencia	0	0
Disminución del Exceso de Provisiones	0	0
Otros Ingresos y Beneficios Varios	2,415,709	770,479
Total de Ingresos y Otros Beneficios	2,323,762,062	2,718,062,681
GASTOS Y OTRAS PÉRDIDAS		
Gastos de Funcionamiento	1,421,634,694	1,427,881,181
Servicios Personales	551,200,835	538,514,540
Materiales y Suministros	225,211,276	227,781,675
Servicios Generales	645,122,584	661,584,966
Transferencias, Asignaciones, Subsidios y Otras Ayudas	298,298,388	334,724,349
Transferencias Internas y Asignaciones al Sector Público	0	0
Transferencias al Resto del Sector Público	47,862,800	55,137,999
Subsidios y Subvenciones	0	0
Ayudas Sociales	37,511,144	77,787,172
Pensiones y Jubilaciones	212,924,444	201,799,179
Transferencias a Fideicomisos, Mandatos y Contratos Análogos	0	0
Transferencias a la Seguridad Social	0	0
Donativos	0	0
Transferencias al Exterior	0	0
Participaciones y Aportaciones	0	0
Participaciones	0	0
Aportaciones	0	0
Convenios	0	0
Intereses, Comisiones y Otros Gastos de la Deuda Pública	51,017,030	77,381,161
Intereses de la Deuda Pública	51,017,030	77,381,161
Comisiones de la Deuda Pública	0	0
Gastos de la Deuda Pública	0	0
Costo por Coberturas	0	0
Apoyos Financieros	0	0
Otros Gastos y Pérdidas Extraordinarias	60,975,630	47,427,948
Estimaciones, Depreciaciones, Deterioros, Obsolescencia y Amortizaciones	46,961,685	42,321,997
Provisiones	0	0
Disminución de Inventarios	0	0
Aumento por Insuficiencia de Estimaciones por Pérdida o Deterioro y Obsolescencia	0	0
Aumento por Insuficiencia de Provisiones	0	0
Otros Gastos	4,013,945	5,105,951
Inversión Pública	41,403,919	0
Inversión Pública no Capitalizable	41,403,919	0
Total de Gastos y Otras Pérdidas	1,863,229,662	1,887,414,639
Resultados del Ejercicio (Ahorro/Desahorro)	460,522,400	830,648,042

SECRET

Bajo protesta de decir verdad declaramos que los Estados Financieros y sus Notas son razonablemente correctos y son responsabilidad del emisor



Municipio de San Nicolás de los Garza, Nuevo León		
Estado de Cambios en la Situación Financiera		
Del 1 de enero al 31 de diciembre de 2021		
(Cifras en Pesos)		
Concepto	Origen	Aplicación
ACTIVO	306,842,131	60,089,639
Activo Circulante	161,676,386	0
Efectivo y Equivalentes	155,253,541	0
Derechos a Recibir Efectivo o Equivalentes	6,422,845	0
Derechos a Recibir Bienes o Servicios	0	0
Inventarios	0	0
Almacenes	0	0
Estimación por Pérdida o Deterioro de Activos Circulantes	0	0
Otros Activos Circulantes	0	0
Activo No Circulante	146,166,745	60,089,639
Inversiones Financieras a Largo Plazo	0	0
Derechos a Recibir Efectivo o Equivalentes a Largo Plazo	0	0
Bienes Inmuebles, Infraestructura y Construcciones en Proceso	109,890,535	0
Bienes Muebles	0	38,656,742
Activos Intangibles	0	11,432,897
Depreciación, Deterioro y Amortización Acumulada de Bienes	35,275,210	0
Activos Diferidos	0	0
Estimación por Pérdida o Deterioro de Activos no Circulantes	0	0
Otros Activos no Circulantes	0	0
PASIVO	2,930,930	44,942,497
Pasivo Circulante	2,930,930	0
Cuentas por Pagar a Corto Plazo	2,930,930	0
Documentos por Pagar a Corto Plazo	0	0
Porción a Corto Plazo de la Deuda Pública a Largo Plazo	0	0
Títulos y Valores a Corto Plazo	0	0
Pasivos Diferidos a Corto Plazo	0	0
Fondos y Bienes de Terceros en Garantía y/o Administración a Corto Plazo	0	0
Provisiones a Corto Plazo	0	0
Otros Pasivos a Corto Plazo	0	0
Pasivo No Circulante	0	44,942,497
Cuentas por Pagar a Largo Plazo	0	0
Documentos por Pagar a Largo Plazo	0	0
Deuda Pública a Largo Plazo	0	44,942,497
Pasivos Diferidos a Largo Plazo	0	0
Fondos y Bienes de Terceros en Garantía y/o en Administración a Largo Plazo	0	0
Provisiones a Largo Plazo	0	0
HACIENDA PÚBLICA/ PATRIMONIO	830,648,042	1,046,388,967
Hacienda Pública/Patrimonio Contribuido	0	0
Aportaciones	0	0
Donaciones de Capital	0	0
Actualización de la Hacienda Pública / Patrimonio	0	0
Hacienda Pública/Patrimonio Generado	830,648,042	1,046,388,967
Resultados del Ejercicio (Ahorro / Desahorro)	0	370,125,642
Resultados de Ejercicios Anteriores	830,648,042	0
Revalúos	0	0
Reservas	0	0
Rectificaciones de Resultados de Ejercicios Anteriores	0	675,263,325
Exceso o Insuficiencia en la Actualización de la Hacienda	0	0
Resultado por Posición Monetaria	0	0
Resultado por Tenencia de Activos no Monetarios	0	0

Bajo protesta de decir verdad declaramos que los Estados Financieros y sus notas, son razonablemente correctos y son responsabilidad del emisor.

SECRETARÍA DE AYUNTAMIENTO
MUNICIPIO DE SAN NICOLÁS DE LOS GARZA, NUEVO LEÓN
DIRECCIÓN DE GOBIERNO



Municipio de San Nicolás de los Garza, Nuevo León					
Estado Analítico del Activo					
Del 1 de enero al 31 de diciembre de 2021 y 2020					
(Cifras en Pesos)					
Concepto	Saldo Inicial	Cargos del Periodo	Abonos del Periodo	Saldo Final	Variación del Periodo
ACTIVO	6,382,669,932	6,802,470,196	7,069,222,687	6,136,617,440	-266,762,492
Activo Circulante	310,009,071	6,078,747,049	6,240,423,436	148,332,684	-161,676,386
Efectivo y Equivalentes	289,608,057	6,033,772,469	6,189,026,011	134,354,515	-155,253,542
Derechos a Recibir Efectivo o Equivalentes	20,401,014	44,974,581	51,397,425	13,978,170	-6,422,844
Derechos a Recibir Bienes o Servicios	0	0	0	0	0
Inventarios	0	0	0	0	0
Almacenes	0	0	0	0	0
Estimación por Pérdida o Deterioro de Activos Circulantes	0	0	0	0	0
Otros Activos Circulantes	0	0	0	0	0
Activo No Circulante	6,082,660,861	723,723,148	818,799,251	4,987,484,756	-86,076,106
Inversiones Financieras a Largo Plazo	0	0	0	0	0
Derechos a Recibir Efectivo o Equivalentes a Largo Plazo	0	0	0	0	0
Bienes Inmuebles, Infraestructura y Construcciones en Proceso	4,724,399,943	636,957,459	746,847,995	4,614,509,408	-109,890,535
Bienes Muebles	361,524,108	58,234,989	19,578,247	400,180,850	38,856,742
Activos Intangibles	81,475,460	11,432,897	0	92,908,357	11,432,897
Depreciación, Deterioro y Amortización Acumulada de Bienes	-84,838,650	17,097,800	52,373,010	-120,113,860	-35,275,210
Activos Diferidos	0	0	0	0	0
Estimación por Pérdida o Deterioro de Activos no Circulantes	0	0	0	0	0
Otros Activos no Circulantes	0	0	0	0	0

Bajo protesta de decir verdad declaramos que los Estados Financieros y sus notas, son razonablemente correctos y son responsabilidad del emisor.

Municipio de San Nicolás de los Garza, Nuevo León				
Estado Analítico de la Deuda y Otros Pasivos				
Del 1 de enero al 31 de diciembre de 2021				
(Cifra en Pesos)				
Denominación de las Deudas	Moneda de Contratación	Institución o País Acreedor	Saldo Inicial del Periodo	Saldo Final del Periodo
DEUDA PÚBLICA				
Corto Plazo				
Deuda Interna				
Instituciones de Crédito	Nacional	Banca Afirme S.A. Banco del Bajío	0	0
Títulos y Valores			0	0
Arrendamientos Financieros			0	0
Deuda Externa				
Organismos Financieros Internacionales			0	0
Deuda Bilateral			0	0
Títulos y Valores			0	0
Arrendamientos Financieros			0	0
Subtotal de Deuda Pública a Corto Plazo			0	0
Largo Plazo				
Deuda Interna			950,106,124	905,163,627
Instituciones de Crédito	Nacional	Banca Afirme S.A. Banco del Bajío	950,106,124	905,163,627
Títulos y Valores			0	0
Arrendamientos Financieros			0	0
Deuda Externa				
Organismos Financieros Internacionales			0	0
Deuda Bilateral			0	0
Títulos y Valores			0	0
Arrendamientos Financieros			0	0
Subtotal de Deuda Pública a Largo Plazo			950,106,124	905,163,627
Total de Otros Pasivos	Nacional	Varios	-2,930,930	0
Total de Deuda Pública y Otros Pasivos			947,175,194	905,163,627

Bajo protesta de decir verdad declaramos que los Estados Financieros y sus notas, son razonablemente correctos y son responsabilidad del emisor.

SECRETARÍA DE ECONOMÍA
San Nicolás de los Garza, N.L.



Municipio de San Nicolás de los Garza, Nuevo León		
Estado de Flujos de Efectivo		
Del 1 de enero al 31 de diciembre de 2021		
(Cifras en Pesos)		
Concepto	2021	2020
Flujos de Efectivo de las Actividades de Operación		
Origen	2,323,752,062	2,718,062,881
Impuestos	453,140,880	410,184,623
Cuotas y Aportaciones de Seguridad Social	13,278,216	12,638,259
Contribuciones de mejoras	1,905	0
Derechos	61,794,037	48,529,446
Productos	17,742,254	41,004,357
Aprovechamientos	95,722,502	83,182,928
Ingresos por Venta de Bienes y Prestación de Servicios	0	0
Participaciones, Aportaciones, Convenios, Incentivos Derivados de la Colaboración Fiscal y Fondos Distintos de Aportaciones	1,633,425,223	2,079,691,513
Transferencias, Asignaciones, Subsidios y Subvenciones, y Pensiones y Jubilaciones	46,231,336	42,081,076
Otros Orígenes de Operación	2,415,709	770,479
Aplicación	1,863,229,662	1,887,414,639
Servicios Personales	551,200,835	538,514,540
Materiales y Suministros	225,211,276	227,781,675
Servicios Generales	645,122,584	661,584,966
Transferencias Internas y Asignaciones al Sector Público	0	0
Transferencias al resto del Sector Público	47,862,800	55,137,999
Subsidios y Subvenciones	0	0
Ayudas Sociales	37,511,144	77,787,172
Pensiones y Jubilaciones	212,924,444	201,799,179
Transferencias a Fideicomisos, Mandatos y Contratos Análogos	0	0
Transferencias a la Seguridad Social	0	0
Donativos	0	0
Transferencias al Exterior	0	0
Participaciones	0	0
Aportaciones	0	0
Convenios	0	0
Otras Aplicaciones de Operación	143,396,580	124,809,109
Flujos Netos de Efectivo por Actividades de Operación	460,522,400	830,648,042
Flujos de Efectivo de las Actividades de Inversión		
Origen	145,165,745	922,929,235
Bienes Inmuebles, Infraestructura y Construcciones en Proceso	109,890,535	906,956,289
Bienes Muebles	0	0
Otros Orígenes de Inversión	35,275,210	15,972,946
Aplicación	50,089,639	64,833,664
Bienes Inmuebles, Infraestructura y Construcciones en Proceso	0	0
Bienes Muebles	38,656,742	38,285,512
Otras Aplicaciones de Inversión	11,432,897	26,548,152
Flujos Netos de Efectivo por Actividades de Inversión	95,076,105	858,095,571
Flujo de Efectivo de las Actividades de Financiamiento		
Origen	9,353,776	0
Endeudamiento Neto	0	0
Interno	0	0
Externo	0	0
Otros Orígenes de Financiamiento	9,353,776	0
Aplicación	720,205,822	1,628,980,492
Servicios de la Deuda	44,942,497	41,791,249
Interno	44,942,497	41,791,249
Externo	0	0
Otras Aplicaciones de Financiamiento	675,263,325	1,587,189,243
Flujos netos de Efectivo por Actividades de Financiamiento	-710,852,047	-1,628,980,492
Incremento/Disminución Neta en el Efectivo y Equivalentes al Efectivo	-155,253,541	59,763,121
Efectivo y Equivalentes al Efectivo al inicio del Ejercicio	289,608,057	229,844,935
Efectivo y Equivalentes al Efectivo al final del Ejercicio	134,354,516	289,608,057

Bajo protesta de decir verdad declaramos que los Estados Financieros y sus notas, son razonablemente correctos y son responsabilidad del emisor.

Municipio de San Nicolás de los Garza, Nuevo León					
Estado de Variación en la Hacienda Pública					
Del 1 de enero al 31 de diciembre de 2021					
(Cifras en Pesos)					
Concepto	Hacienda Pública / Patrimonio Contribuido	Hacienda Pública / Patrimonio Generado de Ejercicios Anteriores	Hacienda Pública / Patrimonio Generado del Ejercicio	Exceso o Insuficiencia en la Actualización de la Hacienda Pública / Patrimonio	Total
Hacienda Pública / Patrimonio Contribuido Neto de 2020	258,528				258,528
Aportaciones	258,528				258,528
Donaciones de Capital	0				0
Actualización de la Hacienda Pública/Patrimonio	0				0
Hacienda Pública / Patrimonio Generado Neto de 2020		3,614,488,167	830,648,042		4,445,136,209
Resultados del Ejercicio (Ahorro/Desahorro)			830,648,042		830,648,042
Resultados de Ejercicios Anteriores		3,624,366,286			3,624,366,286
Revalúos		0			0
Reservas		0			0
Rectificaciones de Resultados de Ejercicios Anteriores		-9,878,119			-9,878,119
Exceso o Insuficiencia en la Actualización de la Hacienda Pública / Patrimonio Neto de 2020				0	0
Resultado por Posición Monetaria				0	0
Resultado por Tenencia de Activos No Monetarios				0	0
Hacienda Pública/Patrimonio Neto Final de 2020	258,528	3,614,488,167	830,648,042	0	4,445,394,738
Cambios en la Hacienda Pública / Patrimonio Contribuido de Neto de 2020	0				0
Aportaciones	0				0
Donaciones de Capital	0				0
Actualización de la Hacienda Pública/Patrimonio	0				0
Variaciones de la Hacienda Pública / Patrimonio Generado Neto de 2021		830,648,042	-1,045,388,967		-214,740,925
Resultados del Ejercicio (Ahorro/Desahorro)			460,522,400		460,522,400
Resultados de Ejercicios Anteriores		830,648,042	-830,648,042		0
Revalúos			0		0
Reservas			0		0
Rectificaciones de Resultados de Ejercicios Anteriores			-675,263,325		-675,263,325
Cambios en el Exceso o Insuficiencia en la Actualización de la Hacienda Pública / Patrimonio Neto de 2021				0	0
Resultado por Posición Monetaria				0	0
Resultado por Tenencia de Activos No Monetarios				0	0
Hacienda Pública / Patrimonio Neto Final de 2021	258,528	4,445,136,209	-214,740,925	0	4,230,653,813

Bajo protesta de decir verdad declaramos que los Estados Financieros y sus notas, son razonablemente correctos y son responsabilidad del emisor.

TERCERO. - Enviar al Congreso del Estado los documentos y estados financieros, para dar cumplimiento así a lo señalado en los artículos 33, fracción III inciso e), de la Ley de Gobierno Municipal del Estado de Nuevo León y a los artículos 7 y 14 de la Ley de Fiscalización Superior del Estado de Nuevo León.

Así lo acuerdan y suscriben a los 25 días del mes de enero del año 2022 en San Nicolás de los Garza, Nuevo León, los integrantes de la

COMISIÓN DE HACIENDA MUNICIPAL

C. LINDA FELICIDAD VILLAREAL CANTÚ
PRESIDENTE
RÚBRICA

C. CLAUDIA CANO RODRÍGUEZ
SECRETARIA
RÚBRICA

C. CYNTHIA JANETH MUÑOZ ZAMARRÓN
VOCAL
RÚBRICA

C. MARCO ANTONIO RODRÍGUEZ DOMÍNGUEZ
VOCAL
RÚBRICA

C. ROLANDO ROLDÁN MARTÍNEZ GONZÁLEZ
VOCAL
RÚBRICA

PRESIDENTE
San Nicolás de los Garza
SECRETARIA DEL I

“Es todo Secretario”.

El C. Secretario comenta: “Gracias Regidor. Se somete a votación de Ustedes en forma económica, el Dictamen de la Comisión de Hacienda, referente a aprobar el cuarto informe de gestión financiera del ejercicio fiscal 2021, en los términos anteriormente expuestos ¿Quienes estén a favor? Favor de manifestarlo de la forma acostumbrada”.

El C. Secretario agrega: “Se aprueba por unanimidad, el Dictamen de la Comisión de Hacienda, referente a aprobar el cuarto informe de gestión financiera del ejercicio fiscal 2021”.

SE EXPIDE LA PRESENTE CERTIFICACIÓN PARA LOS EFECTOS Y USOS A QUE HUBIERE LUGAR, LA CUAL CONSTA DE 07 (siete) FOJAS ÚTILES, SACADAS DE SU ORIGINAL PARA COTEJO, EN LA CIUDAD DE SAN NICOLÁS DE LOS GARZA, N.L. A LOS 27 (veintisiete) DÍAS DEL MES DE ENERO DEL AÑO 2022 (dos mil veintidós). -- DOY FE.

ATENTAMENTE.



DR. ALEJANDRO REYNOSO GIL
SECRETARIO DEL AYUNTAMIENTO

ARG/ehc



PRESIDENCIA MUNICIPAL
San-Nicolás de los Garza, N.L.
SECRETARÍA DEL R. AYUNTAMIENTO