MUNICIPIO DE SAN NICOLAS DE LOS GARZA, N.L.
SECRETARIA DE FINANZAS Y TESORERIA

TERCER AVANCE DE GESTION FINANCIERA
PERIODO JULIO A SEPTIEMBRE 2018

GOBIERNO MUNICIPAL

SAN NICOLÁS

DE LOS GARZA

SECRETARIA DE FINANZAS Y TESORERIA MUNICIPAL

DIRECCION DE CONTABILIDAD

Oficio No. SFYT- DC- 072/2018

H. CONGRESO DEL ESTADO DE NUEVO LEON
LXXIV LEGISLATURA
PRESENTE.-

En cumplimiento a lo dispuesto al Articulo 33 Fracción III inciso e), de la Ley de Gobierno Municipal del Estado de Nuevo León vigente en el Estado, y al artículo 7, de la Ley de Fiscalización Superior del Estado de Nuevo León, le envió 1 ejemplar del Informe de Avance de Gestión Financiera, correspondiente al Tercer Trimestre del Ejercicio Fiscal de 2018, el cual fue presentado y aprobado en el Acta de Sesión de cabildo No.126 correspondiente a la Octogésima Cuarta Sesión ordinaria del día 29 de Octubre del año en curso

En dicho Informe, se incluyen los Estados Financieros del Municipio, así como el de el Instituto Municipal del Deporte del periódico en referencia, conforme a los diferentes clasificadores que componen tanto el Presupuesto de Ingresos, como de Egresos del Ejercicio fiscal 2018

Así mismo, se anexa estados analíticos tanto de Ingresos como de Egresos y demás información complementaria.

Sin más por el momento me despido, quedando a sus órdenes para cualquier aclaración y/o duda al respecto. .

H. CONGRESO DEL ESTADO
OFICIALÍA MAYOR
RECIBIDO
30 OCT 2018
DEPARTAMENTO
OFICIALÍA DE PARTES
MONTERREY, N. L.
3er. AGFIlls

A T E N T A M E N T E

LIC. ROLANDO OLIVERIO RODRIGUEZ HERNANDEZ
C. SECRETARIO DE FINANZAS Y TESORERO MUNICIPAL

San Nicolás de los Garza Nuevo León, a 29 de Octubre de 2018

C.c.p Archivo

Juárez No. 100, Centro,
San Nicolás de los Garza
Nuevo León, México.
T. 8158.1200

GOBIERNO MUNICIPAL

SAN NICOLÁS DE LOS GARZA

SECRETARIA DE FINANZAS Y TESORERIA MUNICIPAL

DIRECCION DE CONTABILIDAD

Oficio No. SFYT- DC- 073/2018

C.P. JORGE G. GALVAN GONZALEZ
Auditor general de la Auditoria Superior del Estado de Nuevo León
PRESENTE.-

En cumplimiento a lo dispuesto al Articulo 33 Fracción III inciso e), de la Ley de Gobierno Municipal del Estado de Nuevo León vigente en el Estado, y al artículo 7, de la Ley de Fiscalización Superior del Estado de Nuevo León, le envió 1 ejemplar del Informe de Avance de Gestión Financiera, correspondiente al Tercer Trimestre del Ejercicio Fiscal de 2018, el cual fue presentado y aprobado en el Acta de Sesión de cabildo No.126 correspondiente a la Octogésima Cuarta Sesión ordinaria del día 29 de Octubre del año en curso

En dicho Informe, se incluyen los Estados Financieros del Municipio, así como el de el Instituto Municipal del Deporte del periódico en referencia, conforme a los diferentes clasificadores que componen tanto el Presupuesto de Ingresos, como de Egresos del Ejercicio fiscal 2018

Así mismo, se anexa estados analíticos tanto de Ingresos como de Egresos y demás información complementaria.

Sin más por el momento me despido, quedando a sus órdenes para cualquier aclaración y/o duda al respecto.

ASENL
AUDITORÍA SUPERIOR DEL ESTADO DE NUEVO LEÓN
30 OCT 2018
RECIBIDO
POR: HORA: 13:58

ATENTAMENTE

LIC. ROLANDO OLIVERIO RODRIGUEZ HERNANDEZ
C. SECRETARIO DE FINANZAS Y TESORERO MUNICIPAL

- REMITE TERCER TRIMESTRE 2018
- (1) ANEXO EN ORIGINAL
- (1) C'D

San Nicolás de los Garza Nuevo León, a 29 de Octubre de 2018

C.c.p Archivo

Juárez No. 100, Centro,
San Nicolás de los Garza
evo León, México.
T. 8158.1200

INGRESOS ESTIMADOS Y RECAUDADOS 2016-2017
AL 30 DE SEPTIEMBRE 2018
(PESOS)

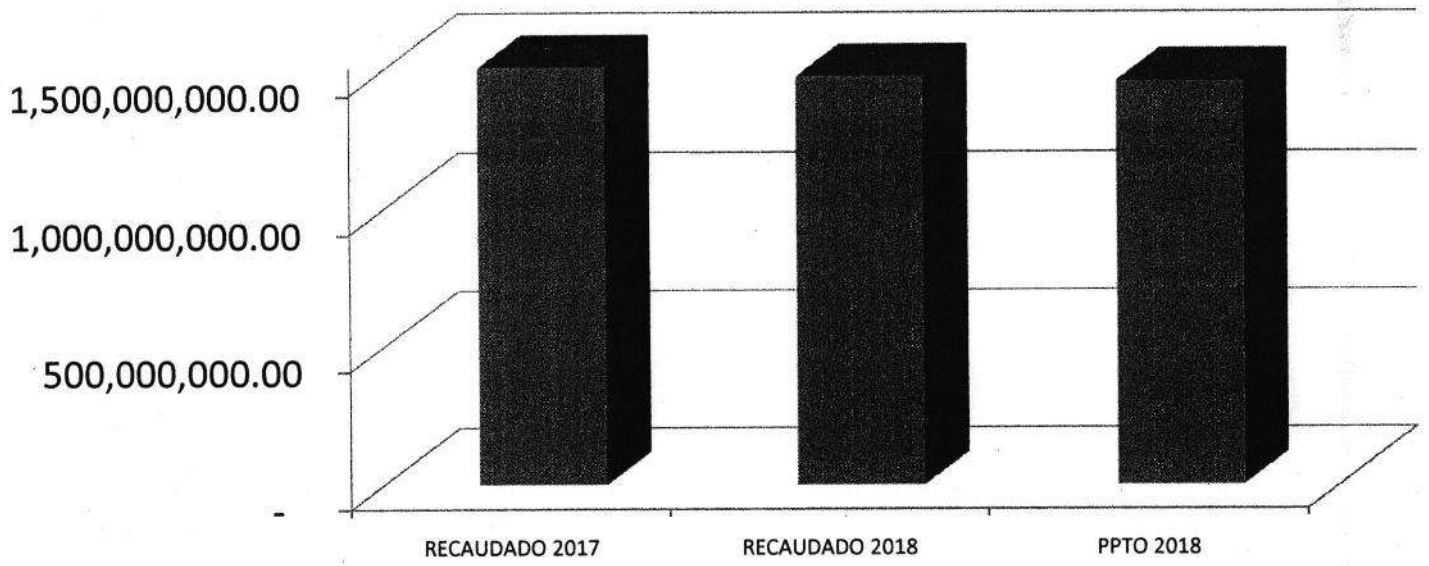

CONCEPTO	RECAUDADO 2017	2018 RECAUDADO	PRESUPUESTO 2018	VARIACION RECAUDADO VS 2017	VARIACION RECAUDADO VS PTTO
IMPUESTOS	$ 336,960,650	$ 365,671,258	$ 357,991,330	$ 28,710,608	$ 7,679,928
CUOTAS Y APORTACIONES DE SEGURIDAD SOCIAL	$ 9,855,672	$ 9,330,036	$ 9,780,620	-$ 525,636	-$ 450,584
DERECHOS	$ 39,665,076	$ 46,843,867	$ 41,919,431	$ 7,178,791	$ 4,924,435
PRODUCTOS	$ 37,096,039	$ 48,834,865	$ 50,706,582	$ 11,738,826	-$ 1,871,718
APROVECHAMIENTOS	$ 74,272,873	$ 83,498,836	$ 75,086,167	$ 9,225,963	$ 8,412,669
PARTICIPACIONES Y APORTACIONES	$ 614,113,578	$ 642,611,977	$ 644,214,176	$ 28,498,399	-$ 1,602,198
TRANSFERENCIAS, ASIGNACIONES , SUBSIDIOS Y OTRAS AYUDAS	$ 398,407,029	$ 279,263,159	$ 277,853,383	-$ 119,143,870	$ 1,409,776
TOTALES	$ 1,510,370,917	$ 1,476,053,998	$ 1,457,551,690	-$ 34,316,919	$ 18,502,308

(1) Estado sobre el ejercicio de los Ingresos por Ente Público/ Rubro

Septiembre de 2018

Divisor: Pesos

RUBRO	ESTIMADO	MODIFICADO	DEVENGADO	RECAUDADO	AVANCE DE RECAUDACIÓN (Recaudado/Estimado)
1000 - IMPUESTOS	$396,380,153.47	$420,453,619.45	$365,671,258.14	$365,671,258.14	86.97%
2000 - Cuotas y Aportaciones de seguridad social	$13,099,820.95	$12,975,684.44	$9,330,035.84	$9,330,035.84	71.90%
4000 - DERECHOS	$46,446,446.18	$49,018,650.05	$46,843,866.90	$46,843,866.90	95.56%
5000 - PRODUCTOS	$38,476,193.07	$58,954,659.72	$48,834,864.60	$48,834,864.60	82.83%
6000 - Aprovechamientos	$91,492,610.08	$91,492,610.08	$83,498,836.03	$83,498,836.03	91.26%
8000 - Participaciones y Aportaciones	$824,481,306.25	$842,517,111.42	$642,611,977.08	$642,611,977.08	76.27%
9000 - Transferencias, Asignaciones, Subsidios y Otras Ayudas	$215,929,603.58	$398,861,513.40	$279,263,159.09	$279,263,159.09	70.02%
TOTAL	$1,626,306,133.58	$1,874,273,848.56	$1,476,053,997.68	$1,476,053,997.68	

ASENL
AUDITORÍA SUPERIOR DEL ESTADO DE NUEVO LEÓN
RECIBIDO
POR:
HORA:
30 OCT 2018

H. CONGRESO DEL ESTADO
OFICIALÍA MAYOR
RECIBIDO
30 OCT 2018
DEPARTAMENTO
OFICIALÍA DE PARTES
MONTERREY, N.L.

(2) Estado sobre el ejercicio de los Ingresos por Ente Publico / Rubro / Tipo

Septiembre de 2018

Divisor: Pesos

RUBRO / TIPO	ESTIMADO	MODIFICADO	DEVENGADO	RECAUDADO	AVANCE DE RECAUDACIÓN (Recaudado/Estimado)
1000 - IMPUESTOS					
1100 - IMPUESTOS SOBRE LOS INGRESOS	$12,637,878.60	$12,635,358.60	$1,903,602.61	$1,903,602.61	15.07%
1200 - Impuestos sobre el patrimonio	$374,931,815.72	$398,645,271.28	$356,577,081.44	$356,577,081.44	89.45%
1700 - ACCESORIOS	$8,810,459.15	$9,172,989.57	$7,190,574.09	$7,190,574.09	78.39%
TOTAL RUBRO	$396,380,153.47	$420,453,619.45	$365,671,258.14	$365,671,258.14	
2000 - Cuotas y Aportaciones de seguridad social					
2400 - OTRAS CUOTAS Y APORTACIONES PARA LA SEGURIDAD SOCIAL	$13,099,820.95	$12,975,684.44	$9,330,035.84	$9,330,035.84	71.90%
TOTAL RUBRO	$13,099,820.95	$12,975,684.44	$9,330,035.84	$9,330,035.84	
4000 - DERECHOS					
4100 - DERECHOS POR EL USO, GOCE, APROVECHAMIENTO O EXPLOTACIÓN DE BIENES DE DOMINIO PÚBLICO	$9,137,737.62	$9,482,437.82	$8,610,804.51	$8,610,804.51	90.81%
4300 - Derechos por prestación de servicios	$25,500,616.95	$27,164,059.43	$26,549,711.27	$26,549,711.27	97.74%
4400 - Otros Derechos	$10,602,834.65	$11,124,948.97	$11,129,799.41	$11,129,799.41	100.04%
4500 - Accesorios	$1,205,256.97	$1,247,203.84	$553,551.71	$553,551.71	44.38%
TOTAL RUBRO	$46,446,446.19	$49,018,650.06	$46,843,866.90	$46,843,866.90	
5000 - PRODUCTOS					
5100 - Productos de tipo corriente	$37,725,304.14	$58,210,576.80	$47,844,917.97	$47,844,917.97	82.19%
5900 - Productos no comprendidos en las fracciones de la Ley de Ingresos causadas en ejercicios fiscales anteriores pendientes de liquidación o pago	$750,888.92	$744,082.91	$989,946.63	$989,946.63	133.04%
TOTAL RUBRO	$38,476,193.06	$58,954,659.71	$48,834,864.60	$48,834,864.60	
6000 - Aprovechamientos					
6100 - Aprovechamientos de tipo corriente	$86,642,185.95	$86,642,185.95	$80,710,314.02	$80,710,314.02	93.15%
6200 - Aprovechamientos de capital	$4,850,424.13	$4,850,424.13	$2,788,522.01	$2,788,522.01	57.49%
TOTAL RUBRO	$91,492,610.08	$91,492,610.08	$83,498,836.03	$83,498,836.03	
8000 - Participaciones y Aportaciones					
8100 - Participaciones	$560,019,405.43	$560,019,405.43	$427,512,865.83	$427,512,865.83	76.34%
8200 - Aportaciones	$264,461,900.82	$282,497,705.99	$215,099,111.25	$215,099,111.25	76.14%
TOTAL RUBRO	$824,481,306.25	$842,517,111.42	$642,611,977.08	$642,611,977.08	
9000 - Transferencias, Asignaciones, Subsidios y Otras Ayudas					
9100 - Transferencias Internas y Asignaciones al Sector Público	$215,929,603.58	$398,861,513.40	$279,263,159.09	$279,263,159.09	70.02%
TOTAL RUBRO	$215,929,603.58	$398,861,513.40	$279,263,159.09	$279,263,159.09	
TOTAL GENERAL	$1,626,306,133.58	$1,874,273,848.56	$1,476,053,997.68	$1,476,053,997.68	

Septiembre de 2018

Divisor: Pesos

RUBRO / TIPO / CLASE		ESTIMADO	MODIFICADO	DEVENGADO	RECAUDADO	AVANCE DE RECAUDACIÓN (Recaudado/Estimado)
1000 - IMPUESTOS						
1100 - IMPUESTOS SOBRE LOS INGRESOS						
1101 - DIVERSIONES Y ESPECTACULOS PUBLICOS		$12,637,678.60	$12,635,158.60	$1,903,602.61	$1,903,602.61	15.07%
1102 - JUEGOS PERMITIDOS		$200.00	$200.00	$0.00	$0.00	0.00%
	TOTAL TIPO	$12,637,878.60	$12,635,358.60	$1,903,602.61	$1,903,602.61	
1200 - Impuestos sobre el patrimonio						
1201 - PREDIAL PRESENTE AÑO		$209,110,696.28	$214,967,012.03	$208,204,967.43	$208,204,967.43	96.85%
1202 - PREDIAL REZAGADO		$48,449,896.15	$56,488,016.54	$49,019,825.34	$49,019,825.34	86.78%
1203 - PREDIAL MODERNIZACION CATASTRAL		$12,273,265.84	$16,340,770.24	$9,279,583.09	$9,279,583.09	56.79%
1205 - I.S.A.I.		$104,206,740.75	$110,010,910.22	$89,372,154.98	$89,372,154.98	81.24%
1206 - I.S.A.I TARIFA ESPECIAL		$834,933.05	$787,572.05	$690,276.00	$690,276.00	87.65%
1207 - ABONO DE CONTRIBUCIONES FUTURAS		$56,283.64	$50,990.19	$10,274.60	$10,274.60	20.15%
	TOTAL TIPO	$374,931,815.71	$398,645,271.27	$356,577,081.44	$356,577,081.44	
1700 - ACCESORIOS						
1701 - RECARGOS DE IMPUESTO PREDIAL		$6,806,513.15	$7,083,764.99	$5,613,032.17	$5,613,032.17	79.24%
1702 - RECARGOS DE ADQUISICION DE INMUEBLES		$1,754,328.48	$1,843,049.21	$1,379,801.85	$1,379,801.85	74.87%
1703 - GASTOS DE EJECUCION DE IMPUESTO PREDIAL		$120,360.30	$116,389.40	$54,441.10	$54,441.10	46.77%
1705 - SANCION DE IMPUESTO PREDIAL		$117,321.50	$117,850.25	$57,071.45	$57,071.45	48.43%
1707 - ACTUALIZACION ISAI		$3,711.00	$3,711.00	$81,302.00	$81,302.00	2,190.84%
1708 - RECARGOS		$8,224.72	$8,224.72	$4,925.52	$4,925.52	59.89%
	TOTAL TIPO	$8,810,459.15	$9,172,989.57	$7,190,574.09	$7,190,574.09	
	TOTAL RUBRO	$396,380,153.46	$420,453,619.44	$365,671,258.14	$365,671,258.14	
2000 - Cuotas y Aportaciones de seguridad social						
2400 - OTRAS CUOTAS Y APORTACIONES PARA LA SEGURIDAD SOCIAL						
2401 - RET. 3% CRUZ VERDE		$13,061,069.55	$12,956,694.44	$9,318,036.19	$9,318,036.19	71.92%
2402 - RETENCION CRUZ VERDE INSTITUTOS		$38,751.40	$18,990.00	$11,999.65	$11,999.65	63.19%
	TOTAL TIPO	$13,099,820.95	$12,975,684.44	$9,330,035.84	$9,330,035.84	
	TOTAL RUBRO	$13,099,820.95	$12,975,684.44	$9,330,035.84	$9,330,035.84	
4000 - DERECHOS						
4100 - DERECHOS POR EL USO, GOCE, APROVECHAMIENTO O EXPLOTACIÓN DE BIENES DE DOMINIO PÚBLICO						
4101 - SITIOS DE AUTOMOVILES		$116,764.27	$118,796.68	$62,618.08	$62,618.08	52.71%
4102 - CAJONES ESTACIONAMIENTO COMERCIAL		$1,197,903.30	$1,062,076.28	$924,437.05	$924,437.05	87.04%
4103 - CAJONES ESTACIONAMIENTO PARTICULAR		$2,146,889.58	$2,364,273.00	$2,221,948.88	$2,221,948.88	93.98%
4104 - RECAUDACION DE ESTACIONOMETROS		$615,677.71	$605,695.92	$379,517.00	$379,517.00	62.66%
4106 - MERCADOS AMBULANTES		$3,000,000.00	$3,273,504.28	$3,239,984.54	$3,239,984.54	98.98%
4107 - LIMPIEZA DE LOTES BALDIOS		$10,887.94	$10,887.94	$0.00	$0.00	0.00%

(3) Estado sobre el ejercicio de los Ingresos por Ente Público / Rubro / Tipo / Clase

Septiembre de 2018

Divisor: Pesos

RUBRO / TIPO / CLASE		ESTIMADO	MODIFICADO	DEVENGADO	RECAUDADO	AVANCE DE RECAUDACIÓN (Recaudado/Estimado)
4108 - SERV. LIMPIA DE DESECHOS IND. Y COMERCIA		$558,128.22	$582,623.22	$547,127.00	$547,127.00	93.91%
4109 - MERCADOS Y PISOS		$1,491,486.59	$1,464,580.51	$1,235,171.96	$1,235,171.96	84.34%
	TOTAL TIPO	$9,137,737.61	$9,482,437.83	$8,610,804.51	$8,610,804.51	
4300 - Derechos por prestación de servicios						
4301 - TRAMITACIONES URBANISTICAS		$3,599,375.01	$4,764,035.72	$7,220,301.40	$7,220,301.40	151.56%
4302 - APROBACION DE PLANOS		$6,112,010.10	$6,075,028.27	$4,394,825.22	$4,394,825.22	72.34%
4303 - NUMEROS OFICIALES		$22,719.25	$24,486.76	$18,168.74	$18,168.74	74.20%
4304 - INCRIP. Y/O AMPLIACION DE FRACC. EXISTEN		$0.00	$0.00	$20,820.01	$20,820.01	0.00%
4306 - PASAPORTE		$2,291,643.18	$2,591,089.70	$2,656,407.50	$2,656,407.50	102.52%
4307 - PERMISO PROV. P/ AREAS CARGA Y DESCARGA		$2,145,350.92	$1,991,898.43	$1,424,315.02	$1,424,315.02	71.51%
4308 - INSTALACION DE SE?ALAMIENTOS EXCLUSIVOS		$249,268.45	$253,154.45	$198,753.40	$198,753.40	78.51%
4309 - INSPECCION DE PROTECCION CIVIL		$990,409.12	$1,097,461.77	$1,485,692.89	$1,485,692.89	135.38%
4310 - REVISION DE ISAI		$40,754.92	$35,420.92	$22,416.00	$22,416.00	63.28%
4311 - EXAMEN MEDICO P/AUTORIZ. LIC. DE MANEJO		$1,715,438.65	$1,683,958.60	$1,175,174.16	$1,175,174.16	69.79%
4312 - INSPECCION DE AMBULANTES (COMERCIO)		$2,916.78	$3,206.14	$3,718.90	$3,718.90	115.99%
4313 - INTERVENCION DE DIV. Y ESPECTACULOS PUB.		$6,283.20	$5,922.70	$1,750.00	$1,750.00	29.55%
4314 - OBRA TERMINADA		$5,364.95	$7,662.68	$8,753.58	$8,753.58	114.24%
4315 - LICENCIA DE MANEJO		$2,379,539.27	$2,309,390.38	$1,678,822.56	$1,678,822.56	72.70%
4316 - DERECHOS MUNICIPALES		$878,728.82	$924,073.80	$659,099.59	$659,099.59	71.33%
4317 - ANUNCIOS		$4,953,871.67	$5,263,074.87	$5,392,264.97	$5,392,264.97	102.45%
4318 - INSPECCION PATRIMONIO		$106,942.67	$134,194.25	$99,380.45	$99,380.45	74.06%
4319 - PERMISO ESPECIAL P/VENTA Y/O CONSUMO ALC		$0.00	$0.00	$89,046.88	$89,046.88	0.00%
	TOTAL TIPO	$25,500,616.96	$27,164,059.44	$26,549,711.27	$26,549,711.27	
4400 - Otros Derechos						
4401 - CERTIFICACIONES		$295,676.60	$299,944.08	$275,227.92	$275,227.92	91.76%
4402 - CERTIFICACIONES DE PREDIAL		$50,674.52	$48,564.43	$49,469.85	$49,469.85	101.86%
4403 - CERTIFICACIONES COM. MPALES		$81,947.00	$96,092.56	$96,895.45	$96,895.45	100.84%
4404 - VO.BO. NO INFRACCIONES		$377,555.54	$370,913.08	$205,027.03	$205,027.03	55.28%
4405 - CERTIFICACION DE REFRENDOS		$247,540.51	$258,354.21	$237,715.60	$237,715.60	92.01%
4406 - PERMISO POR REPARTO PROPAGANDA IMPRESA		$134,753.93	$134,259.68	$107,589.00	$107,589.00	80.14%
4407 - INSCRIPCIONES		$225,130.81	$366,331.69	$1,032,593.34	$1,032,593.34	281.87%
4408 - ART. 58 FRACC. I CENTRO DEPORTIVOS		$365,053.92	$0.00	$394,940.00	$394,940.00	0.00%
4412 - ESTAB. C/VTA. BEBIDAS ALCOHOLICAS EN B/C		$5,269,861.79	$5,722,545.29	$5,340,348.37	$5,340,348.37	93.32%
4413 - ESTAB. C/VTA. BEBIDAS ALCOHOLICAS EN B/A		$3,554,640.01	$3,827,943.94	$3,114,006.19	$3,114,006.19	81.35%
4414 - NUEVOS FRACCIONAMIENTOS		$0.00	$0.00	$275,986.66	$275,986.66	0.00%
	TOTAL TIPO	$10,602,834.63	$11,124,948.96	$11,129,799.41	$11,129,799.41	

(5) Estado sobre el ejercicio de los ingresos por Ente Público / Rubro / Tipo / Clase

Septiembre de 2018

Divisor: Pesos

RUBRO / TIPO / CLASE	ESTIMADO	MODIFICADO	DEVENGADO	RECAUDADO	AVANCE DE RECAUDACIÓN (Recaudado/Estimado)
4500 - Accesorios					
4501 - RECARGOS DE DERECHOS	$505,340.64	$537,199.60	$397,190.43	$397,190.43	73.94%
4502 - GASTOS DE DERECHO	$102,151.66	$103,410.05	$12,134.32	$12,134.32	11.73%
4503 - SANCION DE DERECHOS	$465,608.46	$459,015.36	$53,680.01	$53,680.01	11.69%
4504 - ACTUALIZACION DE DERECHOS	$132,156.21	$147,578.83	$90,546.95	$90,546.95	61.35%
TOTAL TIPO	$1,205,256.97	$1,247,203.84	$553,551.71	$553,551.71	
TOTAL RUBRO	$46,446,446.17	$49,018,650.07	$46,843,866.90	$46,843,866.90	
5000 - PRODUCTOS					
5100 - Productos de tipo corriente					
5102 - CENTRO CONST. DE QUERETARO II	$0.00	$450.00	$450.00	$450.00	100.00%
5105 - TERCERA DELEGACION	$880.00	$880.00	$200.00	$200.00	22.73%
5106 - URGENCIAS	$534,115.67	$539,679.39	$354,448.78	$354,448.78	65.68%
5111 - DENTAL	$773,060.34	$635,324.12	$310,065.00	$310,065.00	48.80%
5112 - DICTAMEN MEDICO	$849,617.34	$820,897.34	$453,450.70	$453,450.70	55.24%
5113 - TRASLADO AMBULANCIA	$333,746.06	$307,180.04	$259,812.76	$259,812.76	84.58%
5115 - CONSULTA PSICOLOGICA	$99,396.20	$97,151.20	$58,742.00	$58,742.00	60.46%
5116 - UNIDADES DE REHABILITACION	$864,614.66	$855,149.86	$805,611.00	$805,611.00	94.21%
5117 - SERVICIO DE CENTRO ANTIRRABICO	$11,435.40	$19,585.40	$74,865.00	$74,865.00	382.25%
5119 - RECUPERACIONES TESTAMENTOS	$0.00	$0.00	$87,762.50	$87,762.50	0.00%
5120 - CUOTAS DIF	$2,036,466.43	$2,076,943.93	$1,623,118.85	$1,623,118.85	78.15%
5123 - RECUP. DE TEATROS Y AUDITORIOS	$1,439,133.19	$1,340,569.69	$1,219,086.00	$1,219,086.00	90.94%
5124 - SALON FIESTA AMIGOS	$227,829.50	$213,808.90	$88,775.00	$88,775.00	41.52%
5125 - SALON DE FIESTA FLOR DE LIZ	$430,475.54	$295,439.54	$194,715.20	$194,715.20	65.91%
5126 - SALON NUEVO MEZQUITAL	$12,367.96	$14,567.96	$12,100.00	$12,100.00	83.06%
5127 - TALLERES MUSAN	$132.00	$132.00	$0.00	$0.00	0.00%
5128 - RECUPERACION EVENTOS CULTURALES	$1,356,361.47	$1,846,391.47	$506,680.00	$506,680.00	27.44%
5129 - CLUSTER	$79,640.00	$93,220.00	$62,900.00	$62,900.00	67.47%
5130 - OTROS SERVICIOS PASAPORTES	$0.00	$0.00	$3,224.00	$3,224.00	0.00%
5131 - INGRESOS POR TAQUILLA MUSAN	$29,122.50	$24,505.00	$1,790.00	$1,790.00	7.30%
5133 - BIENES MUEBLES	$4,000,000.00	$2,000,000.00	$884,000.00	$884,000.00	44.20%
5134 - BIENES INMUEBLES	$8,000,000.00	$23,327,948.01	$11,379,097.09	$11,379,097.09	48.78%
5135 - ARRENDAMIENTO	$1,860,433.62	$2,216,338.50	$1,879,361.98	$1,879,361.98	84.80%
5136 - ARRENDAMIENTO DE PANTEONES	$236,787.92	$239,561.83	$152,968.12	$152,968.12	63.85%
5138 - RENTA DE ESPACIOS MUSAN	$11,275.00	$11,275.00	$0.00	$0.00	0.00%
5140 - RENDIMIENTOS BANCARIOS	$4,603,245.73	$8,276,829.07	$16,853,798.69	$16,853,798.69	203.63%
5141 - OTRAS RECUPERACIONES	$13,772.98	$0.00	$320.00	$320.00	0.00%

(5) Estado sobre el ejercicio de los ingresos por Ente Público / Rubro / Tipo / Clase

Septiembre de 2018

Divisor: Pesos

RUBRO TIPO CLASE	ESTIMADO	MODIFICADO	DEVENGADO	RECAUDADO	AVANCE DE RECAUDACIÓN (Recaudado/Estimado)
5142 - VENTA DE IMPRESOS,FORMATOS Y PAPEL	$233,144.30	$216,863.59	$118,389.53	$118,389.53	54.59%
5143 - GARAGES Y TALLERES	$1,200,000.00	$1,200,000.00	$1,000,000.00	$1,000,000.00	83.33%
5144 - CONVOCATORIAS PARA CONCURSOS	$260,342.50	$2,656,824.50	$2,659,582.00	$2,659,582.00	100.10%
5145 - INTERESES INFRAESTRUCTURA SOCIAL	$107,111.41	$107,111.41	$28,210.90	$28,210.90	26.34%
5146 - INTERESES FORTALECIMIENTO MUNICIPAL	$163,330.10	$164,381.23	$433,137.87	$433,137.87	263.50%
5148 - CENTRO DEPORTIVO ANAHUAC	$777,943.20	$771,417.70	$637,041.00	$637,041.00	82.58%
5149 - CENTRO DEPORTIVO BOSQUES DEL NOGALAR	$418.00	$418.00	$220.00	$220.00	52.63%
5150 - CENTRO DEPORTIVO CEDECO	$345,136.00	$345,447.00	$1,211,967.50	$1,211,967.50	350.84%
5151 - CENTRO DEPORTIVO CONSTITUYENTES DE QUERETARO 1 Y 3 SECTOR	$173,426.55	$164,994.05	$122,765.00	$122,765.00	74.41%
5152 - CENTRO DEPORTIVO CONTITUYENTES DE QUERETARO 5 Y 6 SECTOR	$73,203.52	$69,947.52	$31,486.00	$31,486.00	45.01%
5153 - CENTRO DEPORTIVO UNIDAD LABORAL	$347,769.18	$341,137.18	$160,799.00	$160,799.00	47.14%
5154 - CENTRO DEPORTIVO MARIO J. MONTEMAYOR	$2,757,682.24	$2,735,288.24	$2,156,942.00	$2,156,942.00	78.86%
5155 - CENTRO DEPORTIVO NUEVO MEZQUITAL	$180,447.08	$190,804.08	$103,360.00	$103,360.00	54.17%
5156 - CENTRO DEPORTIVO MIGUEL ALEMAN	$52,718.27	$52,881.27	$25,050.00	$25,050.00	47.37%
5157 - CENTRO DEPORTIVO JESUS HINOJOSA TIJERINA	$709,818.01	$703,529.51	$501,647.00	$501,647.00	71.30%
5158 - CENTRO DEPORTIVO REVOLUCION	$740,870.35	$765,949.35	$302,302.50	$302,302.50	39.47%
5159 - LIGAS DEPORTIVAS	$1,559,058.93	$2,243,443.93	$1,006,375.00	$1,006,375.00	44.86%
5160 - SNACK DE UNIDADES DEPORTIVAS	$24,750.00	$0.00	$0.00	$0.00	0.00%
5162 - RECUPERACION DE TESTAMENTOS	$139,755.00	$138,600.00	$0.00	$0.00	0.00%
5163 - ASESORIAS ESCOLARES	$70,202.00	$81,790.00	$50,100.00	$50,100.00	61.25%
5164 - UNIDAD PABELLON TIRO CON ARCO	$4,268.00	$5,920.00	$28,200.00	$28,200.00	476.35%
TOTAL TIPO	$37,725,304.15	$58,210,576.81	$47,844,917.97	$47,844,917.97	
5900 - Productos no comprendidos en las fracciones de la Ley de Ingresos causadas en ejercicios fiscales anteriores pendientes de liquidación o pago					
5902 - CANCELACION/CTAS/A?OS ANTERIORES	$0.00	$0.00	$429,894.78	$429,894.78	0.00%
5903 - OTROS INGRESOS	$750,888.92	$744,082.91	$560,051.85	$560,051.85	75.27%
TOTAL TIPO	$750,888.92	$744,082.91	$989,946.63	$989,946.63	
TOTAL RUBRO	$38,476,193.07	$58,954,659.72	$48,834,864.60	$48,834,864.60	
6000 - Aprovechamientos					
6100 - Aprovechamientos de tipo corriente					
6101 - TRANSITO	$57,530,141.97	$57,530,141.97	$33,263,916.72	$33,263,916.72	57.82%
6102 - POLICIA	$1,202,472.08	$1,202,472.08	$712,998.00	$712,998.00	59.29%
6103 - OBRAS PUBLICAS	$1,938,030.13	$1,938,030.13	$2,196,750.59	$2,196,750.59	113.35%
6104 - COMERCIO Y ESPECTACULOS	$501,269.37	$501,269.37	$52,259.85	$52,259.85	10.43%
6105 - PREDIOS BALDIOS	$323,034.98	$323,034.98	$213,207.64	$213,207.64	66.00%
6107 - ECOLOGIA	$156,922.00	$156,922.00	$24,188.20	$24,188.20	15.41%

(5) Estado sobre el ejercicio de los Ingresos por Ente Público / Rubro / Tipo / Clase

Septiembre de 2018

Divisor: Pesos

RUBRO / TIPO / CLASE		ESTIMADO	MODIFICADO	DEVENGADO	RECAUDADO	AVANCE DE RECAUDACIÓN (Recaudado/Estimado)
6108 - ESTACIONOMETROS		$104,046.46	$104,046.46	$80,171.20	$80,171.20	77.05%
6109 - MULTAS DE PROTECCION CIVIL		$1,131,203.98	$1,131,203.98	$436,725.50	$436,725.50	38.61%
6110 - VIOLACION AL REGLAMENTO DE LIMPIA		$75,699.18	$75,699.18	$127,328.87	$127,328.87	168.20%
6121 - DONATIVOS DIF		$125,000.00	$125,000.00	$69,680.00	$69,680.00	55.74%
6123 - DONATIVOS PARA OBRAS Y SERVICIOS PUBLICO		$5,000.00	$5,000.00	$1,061,761.98	$1,061,761.98	21,235.24%
6124 - DONATIVOS DIVERSOS		$722,008.00	$722,008.00	$28,320.00	$28,320.00	3.92%
6125 - DONATIVOS CRUZ VERDE		$0.00	$0.00	$350.00	$350.00	0.00%
6128 - DONATIVOS EN ESPECIE		$0.00	$0.00	$3.48	$3.48	0.00%
6129 - RECARGOS DE APROVECHAMIENTO		$831,640.33	$831,640.33	$1,614,664.74	$1,614,664.74	194.15%
6130 - SANCION DE APROVECHAMIENTO		$202,352.42	$202,352.42	$176,253.73	$176,253.73	87.10%
6132 - GASTOS DE APROVECHAMIENTOS		$8,034.94	$8,034.94	$2,964.50	$2,964.50	36.90%
6133 - MULTAS CONTROL VEHICULAR (GOB ETDO)		$20,782,857.55	$20,782,857.55	$39,224,039.83	$39,224,039.83	188.73%
6134 - MULTAS POR INSPECCION		$1,002,472.58	$1,002,472.58	$1,424,729.19	$1,424,729.19	142.12%
	TOTAL TIPO	$86,642,185.97	$86,642,185.97	$80,710,314.02	$80,710,314.02	
6200 - Aprovechamientos de capital						
6201 - DAÑOS A BIENES MUNICIPALES		$4,850,424.13	$4,850,424.13	$2,788,522.01	$2,788,522.01	57.49%
	TOTAL TIPO	$4,850,424.13	$4,850,424.13	$2,788,522.01	$2,788,522.01	
	TOTAL RUBRO	$91,492,610.10	$91,492,610.10	$83,498,836.03	$83,498,836.03	
8000 - Participaciones y Aportaciones						
8100 - Participaciones						
8101 - FONDO GENERAL DE PARTICIPACIONES		$427,173,405.33	$427,173,405.33	$328,318,883.93	$328,318,883.93	76.86%
8102 - IMPUESTOS S/PRODUCCION Y SERVICIOS		$17,419,680.84	$17,419,680.84	$10,283,915.31	$10,283,915.31	59.04%
8103 - FONDO NACIONAL DE FOMENTO MUNICIPAL		$58,325,786.10	$58,325,786.10	$47,029,456.81	$47,029,456.81	80.63%
8104 - FONDO DE FISCALIZACION		$19,502,771.16	$19,502,771.16	$14,627,250.02	$14,627,250.02	75.00%
8105 - RECAUDACION DE VENTA DE GASOLINA Y DIESE		$20,864,918.75	$20,864,918.75	$13,498,401.55	$13,498,401.55	64.69%
8106 - IMPUESTO SOBRE AUTOMOVILES NUEVOS		$15,351,588.53	$15,351,588.53	$12,526,158.40	$12,526,158.40	81.60%
8108 - FONDO DE EXTRACCION DE HIDROCARBUROS		$1,381,254.73	$1,381,254.73	$1,228,799.81	$1,228,799.81	88.96%
	TOTAL TIPO	$560,019,405.44	$560,019,405.44	$427,512,865.83	$427,512,865.83	
8200 - Aportaciones						
8201 - RAMO 33FORTAMUN_FONDO PARA EL FORTALECIM		$243,791,733.98	$260,992,163.00	$195,744,122.19	$195,744,122.19	75.00%
8202 - RAMO 33 FISM_FONDO DE INFRAESTRUCTURA SO		$20,670,166.84	$21,505,542.99	$19,354,989.06	$19,354,989.06	90.00%
	TOTAL TIPO	$264,461,900.82	$282,497,705.99	$215,099,111.25	$215,099,111.25	
	TOTAL RUBRO	$824,481,306.26	$842,517,111.43	$642,611,977.08	$642,611,977.08	
9000 - Transferencias, Asignaciones, Subsidios y Otras Ayudas						
9100 - Transferencias Internas y Asignaciones al Sector Público						
9101 - FONDOS DESCENTRALIZADOS		$0.00	$0.00	$13,883,539.59	$13,883,539.59	0.00%

(3) Estado sobre el ejercicio de los Ingresos por Ente Público / Rubro / Tipo / Clase

Septiembre de 2018

Divisor: Pesos

RUBRO / TIPO / CLASE		ESTIMADO	MODIFICADO	DEVENGADO	RECAUDADO	AVANCE DE RECAUDACIÓN (Recaudado/Estimado)
9102 - BENEFICIO IMPUESTO SOBRE NOMINAS ESTATAL		$12,095,680.52	$12,095,680.52	$9,393,249.11	$9,393,249.11	77.66%
9104 - CTA.PUENTE CONV. ESTATALES Y FEDERALES		$113,440,109.00	$296,372,018.82	$169,385,998.42	$169,385,998.42	57.15%
9106 - TENENCIA		$0.00	$0.00	$7,316,051.04	$7,316,051.04	0.00%
9108 - APORTACION DE INGRESOS SOBRE NOMINA SEG.		$31,184,297.79	$31,184,297.79	$27,362,186.93	$27,362,186.93	87.74%
9109 - CONTROL VEHICULAR		$14,209,516.27	$14,209,516.27	$5,659,087.00	$5,659,087.00	39.83%
9110 - DEVOLUCION ISR		$45,000,000.00	$45,000,000.00	$46,263,047.00	$46,263,047.00	102.81%
	TOTAL TIPO	$215,929,603.58	$398,861,513.40	$279,263,159.09	$279,263,159.09	
	TOTAL RUBRO	$215,929,603.58	$398,861,513.40	$279,263,159.09	$279,263,159.09	
	TOTAL GENERAL	$1,626,306,133.59	$1,874,273,848.60	$1,476,053,997.68	$1,476,053,997.68	

EGRESOS APROBADO Y CONSUMIDO 2017-2018
AL 30 DE SEPTIEMBRE 2018
(PESOS)

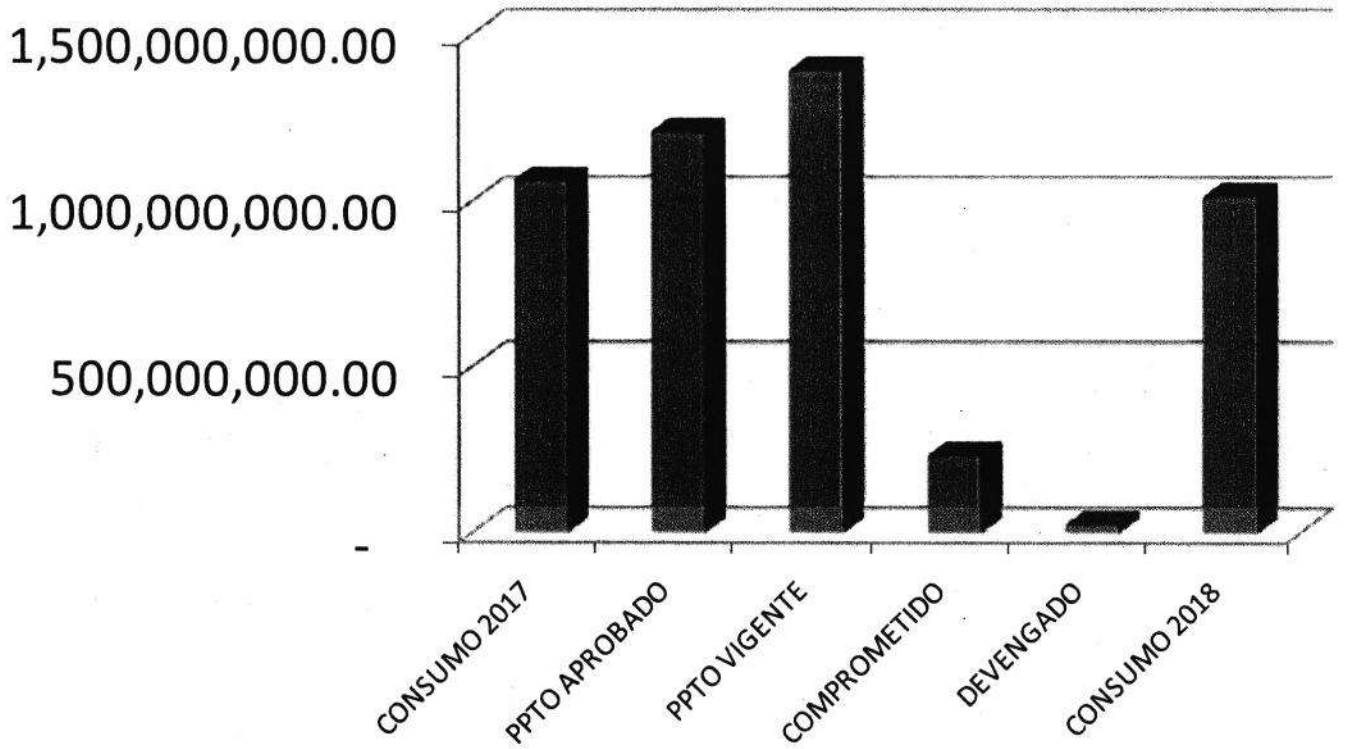

CAPITULO/DESCRIPCION	CONSUMO 2017	PPTO. APROBADO	PPTO. VIGENTE	COMPROMETIDO	PPTO. DEVENGADO	CONSUMO 2018
SERVICIOS PERSONALES	$332,408,565.31	$350,844,928.31	$355,325,962.18	$0.00	$0.00	$334,084,702.80
MATERIALES Y SUMINISTROS	$88,484,198.62	$157,190,339.40	$187,192,766.44	$43,940,811.97	$8,998,458.26	$115,163,893.42
SERVICIOS GENERALES	$248,790,767.55	$416,713,389.52	$458,326,611.80	$159,984,236.64	$10,657,050.15	$247,538,835.33
TRANSFERENCIAS, ASIGNACIONES, SUBSIDIOS Y OTRAS AYU	$105,645,925.01	$124,857,797.33	$126,365,592.37	$6,237,507.69	$2,569,840.79	$111,153,963.56
BIENES MUEBLES, INMUEBLES E INTANGIBLES	$8,236,614.28	$12,227,475.73	$32,757,287.20	$174,810.49	$362,812.50	$29,745,278.09
INVERSION PUBLICA	$246,354,386.43	$111,680,464.48	$177,533,873.70	$21,266,443.74	$0.00	$122,212,600.35
DEUDA PUBLICA	$31,848,036.96	$32,436,797.09	$54,325,476.34	$0.00	$0.00	$53,513,754.45
TOTALES	$1,061,768,494.16	$1,205,951,191.86	$1,391,827,570.03	$231,603,810.53	$22,588,161.70	$1,013,413,028.01

MUNICIPIO DE SAN NICOLAS DE LOS GARZA, N.L.

(a) Estado sobre el ejercicio del presupuesto por: ramo o dependencia / unidad responsable

Septiembre de 2018

Secretaría: Todas

Unidad responsable: Todas

Divisor: Pesos

RAMO O DEPENDENCIA / SECRETARÍA / UNIDAD RESPONSABLE		Saldos													
		Presupuesto de Egresos Aprobado	Ampliaciones	Reducciones	Presupuesto Vigente	Comprometido	Presupuesto disponible para comprometer	Devengado	Compromisos sin devengar	Presupuesto vigente sin devengar	Ejercido	Devengado sin ejercer	Pagado	Ejercido sin pagar	Cuentas por pagar
		1	2	3	4	5	6=(4-5)	7	8=(5-7)	9=(4-7)	10	11=(7-10)	12	13=(10-12)	14=(7-12)
31110 - GOBIERNO MUNICIPAL															
113 - OBRA PUBLICA															
052 - OBRA PUBLICA DIRECTA		$91,010,297.64	$302,092,061.17	$-236,170,625.01	$156,931,733.80	$21,260,310.87	$135,671,422.93	$0.00	$21,260,310.87	$156,931,733.80	$11,941,113.09	$-11,941,113.09	$89,677,322.11	$-77,736,209.02	$-89,677,322.11
	TOTALSECRETARÍA	$91,010,297.64	$302,092,061.17	$-236,170,625.01	$156,931,733.80	$21,260,310.87	$135,671,422.93	$0.00	$21,260,310.87	$156,931,733.80	$11,941,113.09	$-11,941,113.09	$89,677,322.11	$-77,736,209.02	$-89,677,322.11
116 - RAMO 33															
020 - DEUDA PUBLICA		$23,436,797.09	$1,563,000.00	$-2,603,944.95	$22,395,852.14	$0.00	$22,395,852.14	$0.00	$0.00	$22,395,852.14	$0.00	$0.00	$21,575,925.48	$-21,575,925.48	$-21,575,925.48
054 - OBRA FEDERAL		$20,870,166.84	$20,602,139.90	$-20,670,166.84	$20,802,139.90	$6,132.87	$20,596,007.03	$0.00	$6,132.87	$20,802,139.90	$3,467,856.39	$-3,467,856.39	$17,186,308.76	$-13,776,452.37	$-17,186,308.76
218 - DIRECCION DE ALUMBRADO PUBLICO		$0.00	$105,051,116.36	$-13,488,271.38	$91,562,844.98	$57,967,591.65	$33,575,253.33	$3,304,504.89	$54,663,086.76	$88,258,340.09	$27,174.25	$3,277,330.64	$32,341,121.93	$-32,313,947.68	$-29,036,617.04
264 - DIRECCION DE MANTENIIENTO DE CARPETA ASFALTICA		$0.00	$0.00	$0.00	$0.00	$0.00	$0.00	$0.00	$0.00	$0.00	$0.00	$0.00	$0.00	$0.00	$0.00
	TOTALSECRETARÍA	$44,106,963.93	$127,206,256.26	$-36,762,383.17	$134,560,837.02	$57,993,724.52	$76,567,112.50	$3,304,504.89	$54,689,219.63	$131,246,332.13	$3,435,030.64	$-130,525.75	$71,103,356.17	$-67,668,325.53	$-157,476,173.39
117 - OTROS EGRESOS															
020 - OTROS EGRESOS		$10,424,999.97	$30,658,585.09	$-17,660,866.17	$23,422,718.89	$0.00	$23,422,718.89	$133,333.33	$-133,333.33	$23,289,385.56	$27,726.64	$105,606.69	$23,261,216.31	$-23,233,489.67	$-23,127,882.98
	TOTALSECRETARÍA	$10,424,999.97	$30,658,585.09	$-17,660,866.17	$23,422,718.89	$0.00	$23,422,718.89	$133,333.33	$-133,333.33	$23,289,385.56	$27,726.64	$105,606.69	$23,261,216.31	$-23,233,489.67	$-180,604,056.37
301 - CABILDO															
001 - CABILDO		$9,109,611.73	$780,770.88	$-728,524.00	$9,160,358.62	$280,251.85	$8,880,106.77	$19,338.43	$260,913.42	$9,141,020.19	$9,206.43	$10,132.00	$8,326,248.50	$-8,317,042.07	$-8,306,910.07
	TOTALSECRETARÍA	$9,109,611.73	$780,770.88	$-728,524.00	$9,160,358.62	$280,251.85	$8,880,106.77	$19,338.43	$260,913.42	$9,141,020.19	$9,206.43	$10,132.00	$8,326,248.50	$-8,317,042.07	$-188,910,966.44
303 - SECRETARIA DE AYUNTAMIENTO															
010 - OFICINA DEL SECRETARIO DEL AYUNTAMIENTO		$1,720,255.97	$555,573.03	$-435,965.60	$1,839,863.40	$169,894.24	$1,669,969.16	$105,279.25	$64,614.99	$1,734,584.15	$66,892.18	$38,387.07	$1,342,248.55	$-1,275,356.36	$-1,236,969.30
012 - DIRECCION JURIDICA		$2,822,949.11	$2,035,265.75	$-706,014.73	$4,150,200.13	$474,952.66	$3,675,247.47	$27,418.01	$447,534.65	$4,122,782.12	$729,375.64	$-701,957.63	$2,625,405.02	$-1,896,029.39	$-2,597,987.01
200 - DIRECCION DE BOMBEROS Y PROTECCION CIVIL		$8,513,719.05	$1,496,622.21	$-2,209,929.34	$7,800,411.92	$824,447.28	$6,975,964.64	$243,950.48	$580,496.80	$7,556,461.44	$334,691.01	$-90,740.53	$5,532,788.40	$-5,198,097.39	$-5,288,837.92
226 - DIRECCION GENERAL DE GOBIERNO		$8,533,813.52	$2,303,462.67	$-2,850,953.54	$7,986,322.65	$1,065,163.97	$6,921,158.68	$118,997.35	$946,166.62	$7,867,325.30	$338,489.11	$-219,491.76	$5,638,474.82	$-5,299,965.71	$-5,519,477.47
227 - DIRECCION GENERAL DE INSPECCION		$6,689,374.09	$1,136,864.17	$-307,710.96	$7,517,527.30	$433,767.81	$7,083,759.49	$81,978.45	$351,789.36	$7,435,548.85	$131,725.91	$-49,747.46	$4,897,000.24	$-4,765,274.33	$-4,815,021.79
	TOTALSECRETARÍA	$28,280,111.74	$7,526,787.83	$-6,512,574.17	$29,294,325.40	$2,968,225.96	$26,326,099.44	$577,823.54	$2,390,602.42	$28,716,701.86	$1,601,173.85	$-1,023,550.31	$20,035,917.03	$-18,434,743.18	$-208,369,259.93
304 - SECRETARIA DE FINANZAS Y TESORERIA															
020 - OFICINA DEL SECRETARIO DE FINANZAS Y TESORERIA		$2,459,215.71	$515,788.91	$-713,195.98	$2,261,808.64	$68,222.11	$2,193,586.53	$4,426.53	$63,795.58	$2,257,382.11	$15,054.49	$-10,627.96	$1,972,901.54	$-1,957,847.04	$-1,968,475.01
024 - DIRECCION DE INGRESOS		$25,498,111.34	$14,881,021.53	$-17,316,786.27	$23,062,346.60	$7,244,163.26	$15,818,183.34	$359,787.02	$6,884,376.24	$22,702,559.58	$270,277.48	$89,509.54	$13,923,718.41	$-13,653,440.93	$-13,563,931.39
242 - DIRECCION DE PATRIMONIO, ADMON INMOBILIARIA		$3,898,183.83	$21,315,208.65	$-9,543,772.97	$15,469,619.51	$960,405.96	$14,509,213.55	$142,694.09	$817,711.87	$15,326,925.42	$229,515.00	$-86,820.91	$13,721,246.94	$-13,491,731.94	$-13,578,552.85
243 - DIRECCION DE INFORMATICA		$5,666,246.09	$2,212,520.35	$-1,311,228.38	$6,567,538.06	$256,740.46	$6,310,797.62	$425,086.33	$-168,345.87	$6,142,451.75	$271,575.46	$153,510.85	$4,929,366.81	$-4,657,791.33	$-4,504,280.48
244 - DIRECCION DE RECURSOS HUMANOS		$13,051,993.61	$6,708,492.90	$-8,069,508.18	$11,690,978.32	$139,163.07	$11,551,815.25	$9,990.78	$129,172.29	$11,680,987.54	$83,872.60	$-73,882.02	$11,084,195.28	$-11,000,322.48	$-11,074,204.50
245 - DIRECCION DE ADQUISICIONES		$3,093,232.55	$3,256,154.90	$-303,179.81	$6,049,207.64	$367,722.79	$5,681,484.85	$17,827.63	$349,895.16	$6,031,380.01	$1,160,358.94	$-1,142,532.31	$4,233,953.70	$-3,073,594.76	$-4,216,126.07
251 - DIRECCION DE AREAS ADMINISTRATIVAS		$1,580,985.21	$933,053.41	$-309,118.00	$2,204,922.62	$154,682.84	$2,050,239.78	$15,773.00	$138,909.84	$2,189,149.62	$21,358.96	$-5,585.96	$1,902,005.06	$-1,880,646.10	$-1,886,232.06
253 - DIRECCION DE CONTABILIDAD		$4,427,020.18	$1,628,340.09	$-836,534.82	$5,118,825.65	$484,961.66	$4,633,863.99	$39,019.80	$445,942.06	$5,079,806.05	$11,968.40	$27,053.20	$4,397,025.18	$-4,385,056.78	$-4,358,005.58
263 - DIRECCION GENERAL DE PLANEACION FINANCIERA		$6,273,434.78	$17,781,862.45	$-10,457,435.57	$13,597,861.66	$3,477,367.29	$10,120,494.37	$4,070.25	$3,473,297.04	$13,593,791.41	$25,122.72	$-21,052.47	$5,303,794.89	$-5,278,672.16	$-5,299,724.64
	TOTALSECRETARÍA	$65,748,423.30	$69,235,443.19	$-48,980,757.77	$86,023,108.72	$13,153,429.44	$72,869,679.28	$1,018,675.23	$12,134,754.21	$85,004,433.49	$2,089,103.28	$-1,070,428.05	$61,468,209.81	$-59,379,106.53	$-268,818,794.51

MUNICIPIO DE SAN NICOLAS DE LOS GARZA, N.L.

(a) Estado sobre el ejercicio del presupuesto por: ramo o dependencia / unidad responsable

Septiembre de 2018

Secretaría: Todas

Unidad responsable: Todas

Divisor: Pesos

RAMO O DEPENDENCIA / SECRETARÍA / UNIDAD RESPONSABLE		Saldos													
		Presupuesto de Egresos Aprobado	Ampliaciones	Reducciones	Presupuesto Vigente	Comprometido	Presupuesto disponible para comprometer	Devengado	Compromisos sin devengar	Presupuesto vigente sin devengar	Ejercido	Devengado sin ejercer	Pagado	Ejercido sin pagar	Cuentas por pagar
		1	2	3	4	5	6=(4-5)	7	8=(5-7)	9=(4-7)	10	11=(7-10)	12	13=(10-12)	14=(7-12)
305 - DIRECCION GENERAL DEL DESARROLLO INTEGRAL DE LA FAMILIA (DIF															
030 - OFICINA DEL DIRECTOR GENERAL DEL D.I.F.		$4,300,309.00	$1,345,214.89	$-2,949,799.00	$2,695,724.89	$62,907.59	$2,632,817.30	$10,068.49	$52,841.10	$2,685,656.40	$30,968.26	$-20,901.77	$2,086,145.68	$-2,055,177.39	$-2,076,079.17
034 - DIRECCION DE PROMOCION HUMANA		$7,081,037.92	$1,142,298.06	$-1,631,589.67	$6,591,746.31	$1,524,131.04	$5,067,615.27	$106,873.88	$1,417,257.16	$6,484,872.43	$228,724.30	$-121,850.42	$3,354,630.25	$-3,125,905.95	$-3,247,756.37
223 - DIRECCION DE CENTROS COMUNITARIOS Y ESTANCIAS INFANTILES		$13,893,619.33	$2,576,637.67	$-1,952,855.65	$14,517,401.35	$1,443,235.25	$13,074,166.10	$314,007.71	$1,129,227.54	$14,203,393.64	$674,453.53	$-360,445.82	$10,850,864.34	$-10,176,410.82	$-10,536,856.65
254 - DIRECCION DE LA FAMILIA Y DE ATENCION A GRUPOS VULNERABLES		$5,043,078.96	$786,941.20	$-444,575.78	$5,385,444.38	$505,739.75	$4,879,704.63	$74,216.15	$431,523.60	$5,311,228.23	$84,897.92	$-10,481.77	$3,936,375.37	$-3,851,477.45	$-3,862,159.22
	TOTALSECRETARÍA	$30,318,045.21	$5,851,091.82	$-6,978,820.10	$29,190,316.93	$3,536,013.63	$25,654,303.30	$505,164.23	$3,030,849.40	$28,685,152.70	$1,018,844.02	$-513,679.79	$20,228,015.63	$-19,209,171.61	$-288,541,645.91
306 - CONTRALORIA MUNICIPAL															
040 - CONTRALORIA MUNICIPAL		$7,716,150.03	$15,146,263.12	$-6,489,336.99	$16,370,744.16	$3,567,873.56	$12,802,870.60	$-5,563,612.40	$9,131,485.96	$21,934,356.56	$1,652,750.64	$-7,216,363.04	$5,094,422.68	$-3,441,672.04	$-10,658,035.08
042 - DIRECCION DE AUDITORIA		$2,509,625.43	$6,362,673.53	$-52,049.33	$8,790,249.63	$6,338,162.93	$2,452,086.70	$53,878.16	$6,284,284.77	$8,736,371.47	$14,146.87	$39,731.29	$1,892,228.77	$-1,878,081.91	$-1,838,350.61
247 - DIRECCION DE SEGURIDAD INTERNA		$6,586,620.34	$5,444,907.95	$-2,654,604.67	$9,378,923.62	$224,119.36	$9,154,804.26	$116,505.48	$107,613.88	$9,262,418.14	$35,151.51	$81,353.97	$8,401,327.99	$-8,366,176.48	$-8,284,822.51
248 - DIRECCION DE ASUNTOS INTERNOS		$1,927,848.14	$891,980.80	$-499,387.87	$2,320,221.07	$76,469.77	$2,243,751.30	$40,584.85	$35,884.92	$2,279,626.22	$26,270.74	$14,324.11	$1,936,700.91	$-1,909,430.16	$-1,895,106.06
250 - DIRECCION DE EVALUACION		$1,315,245.97	$1,546,991.17	$-210,870.33	$2,651,366.81	$1,295,157.20	$1,356,209.61	$24,144.23	$1,271,012.97	$2,627,222.58	$5,263.81	$18,780.42	$1,220,632.91	$-1,215,369.11	$-1,196,488.69
	TOTALSECRETARÍA	$20,057,289.91	$29,392,816.57	$-9,936,251.19	$39,511,505.29	$11,501,772.82	$28,009,732.47	$-5,328,489.68	$16,830,262.50	$44,838,994.97	$1,733,683.56	$-7,062,173.24	$18,544,313.27	$-16,810,629.70	$-312,414,448.80
307 - SECRETARIA DE OBRAS PUBLICAS, DES. URBANO Y MEDIO AMBIENTE															
217 - DIR. DESARROLLO URBANO Y MEDIO AMBIENTE		$1,902,549.90	$422,888.62	$-241,589.67	$2,083,748.85	$161,421.84	$1,922,327.01	$14,560.50	$146,861.34	$2,069,188.35	$28,255.97	$-13,695.47	$1,741,820.96	$-1,713,564.99	$-1,727,260.46
249 - OFICINA DEL SRIO. OBRAS PUBLICAS, DES. URBANO Y MEDIO AMBIEN		$2,065,974.17	$493,173.58	$-370,491.54	$2,188,656.21	$251,224.92	$1,937,431.29	$8,415.15	$244,809.77	$2,182,241.06	$18,331.78	$-11,916.63	$1,899,871.51	$-1,881,539.74	$-1,893,456.36
255 - DIRECCION DE PROYECTOS Y SUPERVISION		$8,966,093.16	$1,894,170.66	$-1,299,434.02	$9,560,829.80	$1,487,432.22	$8,073,397.58	$202,075.61	$1,285,356.61	$9,358,754.19	$459,773.77	$-257,698.16	$3,955,961.11	$-3,496,087.34	$-3,753,785.50
256 - DIRECCION DE CONTRATOS Y NORMATIVIDAD		$2,018,294.82	$1,028,302.29	$-245,886.45	$2,800,708.66	$662,542.92	$2,138,165.74	$6,626.38	$655,916.54	$2,794,082.28	$13,458.23	$-6,831.85	$1,742,228.21	$-1,728,769.98	$-1,735,601.83
257 - DIRECCION JURIDICA DE OBRAS PUBLICAS, DESARROLLO URBANO Y ME		$652,097.33	$82,573.75	$-71,416.68	$663,254.40	$197,018.38	$466,236.02	$2,267.68	$194,750.70	$660,986.72	$3,227.73	$-960.05	$321,560.68	$-316,332.95	$-319,293.00
	TOTALSECRETARÍA	$12,605,009.38	$3,921,108.90	$-2,228,820.36	$14,297,197.92	$2,759,640.28	$11,537,557.64	$231,945.32	$2,527,694.96	$14,065,252.60	$523,047.48	$-291,102.16	$9,461,342.47	$-8,938,294.99	$-321,643,846.01
309 - SECRETARIA DE DESARROLLO HUMANO															
070 - OFICINA DEL SECRETARIO DE DESARROLLO HUMANO		$4,503,419.81	$584,108.74	$-1,353,970.71	$3,743,557.64	$296,758.87	$3,443,798.77	$12,775.81	$286,983.06	$3,730,781.83	$43,474.99	$-30,699.18	$2,308,563.92	$-2,265,088.94	$-2,295,788.11
202 - DIRECCION ADMINISTRATIVA DE DESARROLLO HUMANO		$1,072,490.84	$436,192.10	$-208,454.02	$1,300,228.92	$161,829.75	$1,138,399.17	$9,516.18	$152,313.57	$1,290,712.74	$13,754.63	$-4,238.45	$918,458.57	$-904,703.93	$-908,942.39
231 - DIRECCION DE EDUCACION		$6,123,946.31	$4,469,918.84	$-5,883,982.00	$4,709,883.15	$113,914.59	$4,595,968.56	$73,088.89	$40,825.70	$4,636,794.26	$7,986.37	$65,102.52	$3,705,720.99	$-3,697,734.62	$-3,632,632.10
232 - DIRECCION DE CULTURA		$7,624,815.58	$237,928.17	$-7,193,178.82	$869,564.93	$0.00	$869,564.93	$0.00	$0.00	$869,564.93	$2,444.08	$-2,444.08	$865,784.32	$-863,340.23	$-865,784.32
233 - DIRECCION DE LA MUJER		$6,357,630.42	$4,311,243.82	$-9,414,948.28	$1,253,925.96	$56,320.19	$1,197,605.77	$32,757.64	$23,562.55	$1,221,168.32	$14,967.94	$17,789.70	$964,457.50	$-949,489.56	$-931,699.86
234 - DIRECCION DE JUVENTUD		$1,534,615.45	$226,986.79	$-54,945.82	$1,706,656.42	$106,046.51	$1,597,609.91	$23,082.75	$85,963.76	$1,683,573.67	$6,815.05	$16,167.70	$1,058,580.65	$-1,051,765.61	$-1,035,497.90
235 - DIRECCION DE DEPORTE		$18,402,065.24	$3,512,516.94	$-1,452,285.90	$20,462,296.28	$2,042,274.40	$18,420,021.88	$449,849.07	$1,592,425.33	$20,012,447.21	$137,946.51	$311,902.56	$15,025,173.41	$-14,887,226.91	$-14,575,324.34
236 - DIRECCION DE FOMENTO ECONOMICO		$3,379,849.99	$766,709.98	$-404,880.63	$3,741,679.34	$259,951.00	$3,481,728.34	$12,143.90	$247,807.10	$3,729,535.44	$10,102.83	$2,041.07	$2,170,607.63	$-2,160,704.80	$-2,158,663.73
	TOTALSECRETARÍA	$48,198,833.44	$14,555,605.38	$-25,966,646.18	$37,787,792.64	$3,043,095.31	$34,744,697.33	$613,214.24	$2,429,881.07	$37,174,576.40	$237,592.39	$375,621.85	$27,017,546.99	$-26,779,954.59	$-348,048,178.76
310 - SECRETARIA DE SERVICIOS PUBLICOS															
080 - OFICINA DEL SECRETARIO DE SERVICIOS PUBLICOS		$3,307,989.95	$780,493.18	$-438,164.35	$3,650,318.78	$134,022.96	$3,516,295.82	$5,595.81	$128,427.15	$3,644,722.97	$9,051.20	$-3,455.39	$3,144,522.18	$-3,135,470.97	$-3,138,926.37
083 - DIRECCION DE PARQUES Y JARDINES		$0.00	$76,324,762.98	$-4,865,043.00	$71,459,719.98	$16,912,671.97	$54,547,048.01	$8,443,324.20	$8,469,347.77	$63,016,395.78	$132,539.56	$8,310,784.64	$43,433,851.83	$-43,301,312.27	$-34,990,527.63
087 - DIRECCION DE MANTENIMIENTO URBANO		$237,267,989.34	$48,586,847.59	$-101,308,824.62	$184,526,012.31	$52,041,690.18	$132,484,322.13	$1,025,042.34	$51,016,647.84	$183,500,969.97	$2,821,687.02	$-1,796,644.68	$119,456,657.33	$-116,636,970.31	$-118,433,614.99
204 - DIRECCION ADMINISTRATIVA DE SERVICIOS PUBLICOS		$4,622,562.56	$2,018,295.57	$-543,970.96	$6,096,887.15	$958,808.56	$5,138,078.59	$36,500.29	$922,308.27	$6,060,386.86	$79,958.24	$-42,457.95	$4,338,666.91	$-4,259,708.66	$-4,302,166.62

MUNICIPIO DE SAN NICOLAS DE LOS GARZA, N.L.

(a) Estado sobre el ejercicio del presupuesto por: ramo o dependencia / unidad responsable

Septiembre de 2018

Secretaría: Todas

Unidad responsable: Todas

Divisor: Pesos

RAMO O DEPENDENCIA / SECRETARÍA / UNIDAD RESPONSABLE		Saldos													
		Presupuesto de Egresos Aprobado	Ampliaciones	Reducciones	Presupuesto Vigente	Comprometido	Presupuesto disponible para comprometer	Devengado	Compromisos sin devengar	Presupuesto vigente sin devengar	Ejercido	Devengado sin ejercer	Pagado	Ejercido sin pagar	Cuentas por pagar
		1	2	3	4	5	6=(4-5)	7	8=(5-7)	9=(4-7)	10	11=(7-10)	12	13=(10-12)	14=(7-12)
218 - DIRECCION DE ALUMBRADO PUBLICO		$132,413,052.82	$127,028,183.55	$-209,944,902.44	$49,496,333.93	$2,318,660.01	$47,177,673.92	$137,032.87	$2,181,627.14	$49,359,301.06	$2,473,470.97	$-2,336,438.10	$37,102,295.63	$-34,628,824.65	$-36,965,262.76
230 - DIRECCION DE MANTENIMIENTO INTERNO		$29,655,988.74	$9,496,741.61	$-11,815,538.37	$27,339,191.98	$3,390,291.71	$23,948,900.27	$213,525.66	$3,176,766.05	$27,125,666.32	$303,302.26	$-89,776.60	$20,576,344.99	$-20,273,042.73	$-20,362,819.33
264 - DIRECCION DE MANTENIMIENTO DE CARPETA ASFALTICA		$17,522,238.46	$10,737,129.31	$-5,834,917.91	$22,624,447.86	$3,965,498.09	$18,658,949.77	$1,953,860.53	$2,011,637.56	$20,670,587.33	$270,796.67	$1,683,063.86	$12,994,794.03	$-12,723,997.36	$-11,040,933.50
	TOTALSECRETARÍA	$424,789,819.87	$274,954,453.79	$-334,551,361.67	$365,192,911.99	$79,721,843.48	$285,471,268.51	$11,814,881.70	$67,906,761.78	$353,378,030.29	$6,089,805.93	$5,725,075.77	$241,049,132.89	$-234,959,326.96	$-577,262,429.96
312 - SECRETARIA DE SEGURIDAD															
100 - OFICINA DEL SECRETARIO DE SEGURIDAD		$3,802,418.99	$2,088,111.33	$-1,623,310.58	$4,265,219.74	$337,161.83	$3,928,058.11	$65,891.08	$271,470.55	$4,199,328.66	$283,451.39	$-227,760.31	$3,254,569.65	$-2,961,118.26	$-3,188,878.57
210 - DIRECCION ADMINISTRATIVA DE SEGURIDAD		$4,821,936.81	$667,431.09	$-417,334.67	$5,072,033.23	$125,114.33	$4,946,918.90	$22,039.79	$103,074.54	$5,049,993.44	$49,979.78	$-27,939.99	$4,262,116.54	$-4,212,136.76	$-4,240,076.75
228 - DIRECCION GENERAL DE MOVILIDAD		$49,275,002.56	$11,325,461.74	$-18,283,601.02	$42,316,863.28	$1,721,727.27	$40,595,136.01	$412,190.95	$1,309,536.32	$41,904,672.33	$723,259.59	$-311,068.64	$36,738,246.47	$-36,014,986.88	$-36,326,055.52
258 - DIRECCION DE PREVENCION DEL DELITO		$3,141,400.39	$433,029.15	$-269,738.34	$3,304,690.20	$464,062.56	$2,840,627.64	$83,747.97	$380,334.59	$3,220,942.23	$36,472.30	$45,275.67	$2,023,306.66	$-1,986,834.36	$-1,939,558.69
259 - DIRECCION DE GRUPOS DE REACCION		$37,656,162.77	$5,423,543.81	$-4,440,010.05	$38,639,696.53	$2,565,789.54	$36,073,906.99	$227,523.02	$2,338,266.52	$38,412,173.51	$450,173.71	$-222,650.69	$33,278,052.29	$-32,827,878.58	$-33,050,529.27
260 - DIRECCION DE POLICIA (POLISAN)		$135,472,934.29	$118,978,423.31	$-88,431,036.64	$167,018,320.96	$17,881,015.08	$149,337,305.88	$5,520,944.76	$12,160,070.32	$161,497,376.20	$6,495,903.26	$-974,958.50	$131,362,504.96	$-124,866,601.30	$-125,831,559.80
261 - CENTRO DE COORDINACION, CONTROL, COMANDO		$4,735,811.63	$4,268,504.96	$-1,399,979.80	$7,591,336.79	$544,788.07	$7,046,548.72	$50,825.26	$493,962.81	$7,540,511.53	$89,310.64	$-18,485.38	$6,582,092.13	$-6,512,781.49	$-6,531,266.87
	TOTALSECRETARÍA	$238,905,667.44	$144,167,505.39	$-114,865,012.10	$268,208,160.73	$23,439,678.48	$244,768,482.25	$6,382,962.83	$17,056,715.65	$261,825,197.90	$8,120,550.67	$-1,737,587.84	$217,490,888.30	$-209,370,337.63	$-788,390,395.42
315 - PREVISION SOCIAL															
130 - JUBILADOS		$37,664,557.24	$42,588,436.35	$-27,977,605.55	$52,275,188.04	$3,789,197.90	$48,485,990.14	$739,953.32	$3,049,244.58	$51,535,234.72	$516,953.27	$223,000.05	$46,550,618.09	$-46,033,664.82	$-45,810,664.77
131 - PENSIONADOS		$57,585,367.32	$17,910,170.85	$-29,097,447.85	$46,378,090.32	$1,798,294.15	$44,581,796.17	$972,253.18	$826,040.97	$45,405,837.14	$1,089,915.09	$-117,661.91	$37,994,273.53	$-36,904,358.45	$-37,022,020.35
132 - PREVISION SOCIAL		$32,379,065.18	$23,706,394.70	$-19,293,029.54	$36,792,439.34	$82,590.30	$36,709,849.04	$147,969.67	$-65,379.37	$36,644,469.47	$728,882.91	$-580,693.04	$34,916,136.23	$-34,187,473.33	$-34,768,166.36
	TOTALSECRETARÍA	$127,808,989.74	$84,205,001.90	$-76,368,273.94	$135,445,717.70	$5,668,082.35	$129,777,635.35	$1,860,176.17	$3,807,905.98	$133,585,541.33	$2,335,531.26	$-475,354.89	$119,461,027.86	$-117,125,496.60	$-905,991,206.91
316 - SECRETARIA DE PARTICIPACION CIUDADANA															
237 - OFICINA DEL SECRETARIO DE PARTICIPACION CIUDADANA		$1,594,737.24	$349,770.23	$-226,541.00	$1,717,966.47	$132,464.31	$1,585,502.16	$13,851.08	$118,613.23	$1,704,115.39	$83,343.98	$-69,492.90	$1,235,205.25	$-1,151,861.27	$-1,221,354.17
239 - DIRECCION DE GESTORIA CIUDADANA		$6,339,309.46	$2,102,029.96	$-4,281,540.94	$6,159,798.48	$1,129,057.36	$5,030,741.12	$75,496.41	$1,053,560.95	$6,084,302.07	$83,749.62	$-8,253.21	$3,447,056.51	$-3,363,306.88	$-3,371,560.10
240 - DIRECCION DE CONSULTA CIUDADANA		$2,334,175.40	$600,060.05	$-441,794.40	$2,392,441.05	$151,228.00	$2,241,212.05	$11,573.89	$139,655.11	$2,380,867.16	$78,147.30	$-66,573.41	$1,847,073.62	$-1,768,926.32	$-1,835,499.73
252 - DIRECCION DEL PAC		$12,812,824.82	$2,461,915.34	$-7,284,736.00	$7,990,004.16	$703,313.76	$7,286,690.40	$522,975.92	$180,337.84	$7,467,028.24	$109,262.99	$413,692.93	$5,352,491.42	$-5,243,228.43	$-4,829,515.50
	TOTALSECRETARÍA	$25,081,046.92	$5,413,775.58	$-12,234,612.34	$18,260,210.16	$2,116,064.43	$16,144,145.73	$623,897.30	$1,492,167.13	$17,636,312.86	$354,523.89	$269,373.41	$11,881,826.80	$-11,527,302.90	$-917,249,136.40
317 - STAFF															
219 - STAFF		$3,221,085.35	$1,403,223.50	$-581,933.42	$4,042,375.43	$321,511.48	$3,720,863.95	$42,473.81	$279,037.67	$3,999,901.62	$86,417.89	$-43,944.08	$3,194,641.86	$-3,108,223.97	$-3,152,168.05
220 - DIRECCION DE COMUNICACION SOCIAL		$4,710,005.02	$2,385,504.03	$-985,509.75	$6,109,999.30	$651,846.12	$5,458,153.18	$434,802.20	$217,043.92	$5,675,197.10	$218,227.30	$216,574.90	$4,384,842.41	$-4,166,615.11	$-3,950,040.21
221 - DIRECCION DE ENLACE		$1,149,738.12	$328,150.93	$-166,426.00	$1,291,463.05	$112,338.47	$1,179,124.58	$7,563.56	$104,774.92	$1,283,899.50	$29,585.80	$-22,022.25	$1,010,599.56	$-981,013.76	$-1,003,036.01
	TOTALSECRETARÍA	$9,080,828.49	$4,116,878.46	$-1,753,869.17	$11,443,837.78	$1,085,696.07	$10,358,141.71	$484,839.56	$600,856.51	$10,958,998.22	$334,230.99	$150,608.57	$8,590,083.83	$-8,255,852.84	$-925,354,380.87
318 - DIRECCION GENERAL DE SALUD															
262 - DIRECCION GENERAL DE SALUD		$19,625,253.15	$7,095,952.57	$-2,488,335.69	$24,232,870.03	$1,581,931.37	$22,650,938.66	$332,696.71	$1,249,234.66	$23,900,173.32	$614,414.41	$-281,717.70	$20,133,020.93	$-19,518,606.51	$-19,800,324.22
	TOTALSECRETARÍA	$19,625,253.15	$7,095,952.57	$-2,488,335.69	$24,232,870.03	$1,581,931.37	$22,650,938.66	$332,696.71	$1,249,234.66	$23,900,173.32	$614,414.41	$-281,717.70	$20,133,020.93	$-19,518,606.51	$-945,154,704.89
319 - SECRETARIA DE CULTURA															
232 - SECRETARIA DE CULTURA		$0.00	$12,779,113.50	$-3,905,147.09	$8,873,966.41	$1,494,249.67	$7,379,716.74	$13,397.70	$1,480,851.97	$8,860,568.71	$630,840.69	$-617,442.99	$4,587,139.89	$-3,956,299.20	$-4,573,742.19

MUNICIPIO DE SAN NICOLAS DE LOS GARZA, N.L.

(a) Estado sobre el ejercicio del presupuesto por: ramo o dependencia / unidad responsable

Septiembre de 2018

Secretaría: Todas

Unidad responsable: Todas

Divisor: Pesos

RAMO O DEPENDENCIA / SECRETARÍA / UNIDAD RESPONSABLE	Saldos													
	Presupuesto de Egresos Aprobado	Ampliaciones	Reducciones	Presupuesto Vigente	Comprometido	Presupuesto disponible para comprometer	Devengado	Compromisos sin devengar	Presupuesto vigente sin devengar	Ejercido	Devengado sin ejercer	Pagado	Ejercido sin pagar	Cuentas por pagar
	1	2	3	4	5	6=(4-5)	7	8=(5-7)	9=(4-7)	10	11=(7-10)	12	13=(10-12)	14=(7-12)
TOTALSECRETARÍA	$0.00	$12,779,113.50	$-3,905,147.09	$8,873,966.41	$1,494,249.67	$7,379,716.74	$13,397.70	$1,480,851.97	$8,860,568.71	$630,840.69	$-617,442.99	$4,587,139.89	$-3,956,299.20	$-949,728,447.07
TOTAL RAMO O DEPENDENCIA	$0.00	$1,123,953,208.29	$-938,072,980.12	$1,391,827,570.03	$231,603,810.53	$1,160,223,759.50	$22,588,161.70	$209,015,648.83	$1,369,239,408.33	$41,096,419.23	$-18,508,257.53	$972,316,608.77	$-931,220,189.54	$-4,573,742.19

Powered by INFOFIN

ANEXOS

A. Estado de Situación Financiera al 30 de Septiembre de 2018.

B. Estado de Actividades al 30 de Septiembre de 2018.

C. Estado Analítico de Activo al 30 de Septiembre de 2018.

D. Estado Analítico de Pasivo y Patrimonio al 30 de Septiembre de 2018.

E. Estado Analítico de la Deuda Bancaria al 30 de Septiembre de 2018.

F. Información Presupuestaria de Ingresos con Desagregación al 30 de Septiembre de 2018.

G. Información Presupuestaria de Egresos con Desagregación al 30 de Septiembre de 2018.

H. Avance Físico-Financiero de Fondo para la Infraestructura Social Municipal.

I. Subsidios y Descuentos Otorgados por Contribuciones al 30 de Septiembre 2018

J. Estado Analítico del Ramo 33

k. Avances en el Cumplimiento de la Ley General de la Contabilidad Gubernamental

L. Información Financiera que Hace Referencia la Ley de Disciplina Financiera de las Entidades Federativas y los Municipios Correspondiente al 3°Trimestre 2018

M. Estados Financieros de Institutos Municipales (del Deporte)

N. Dictamen Emitido por el Despacho de Contadores Públicos Independientes.

Ñ. Acta de Cabildo

ANEXO A

Estado de Situación Financiera al 30 de Septiembre de 2018.

MUNICIPIO DE SAN NICOLAS DE LOS GARZA, N.L.

Dirección: JUAREZ # 100 RFC: MSN850101A49

BALANCE2 HOJA: 1

03:06:21 p.m. 19/10/2018

BALANCE GENERAL
MONEDA NACIONAL al 30/09/2018

ACTIVO

Circulante:

1-0-0-0-0-000-000000- ACTIVO	5,907,419,715.21	
1-1-0-0-0-000-000000- ACTIVO CIRCULANTE	689,192,380.71	
1-1-1-0-0-000-000000- EFECTIVO Y EQUIVALENTES	681,674,895.27	
1-1-1-1-0-000-000000- EFECTIVO	179,454.69	
1-1-1-2-0-000-000000- BANCOS/TESORERÍA	681,416,811.86	
1-1-1-4-0-000-000000- INVERSIONES TEMPORALES	78,628.72	
1-1-2-0-0-000-000000- DERECHOS A RECIBIR EFECTIVO O EQUIVAL	7,517,485.44	
1-1-2-3-0-000-000000- DEUDORES DIVERSOS POR COBRAR A COR	7,517,485.44	
1-2-0-0-0-000-000000- ACTIVO NO CIRCULANTE	5,218,227,334.50	
1-2-3-0-0-000-000000- BIENES INMUEBLES, INFRAESTRUCTURA Y C	5,078,685,840.30	
1-2-3-1-0-000-000000- TERRENOS	2,721,360,682.20	
1-2-3-3-0-000-000000- EDIFICIOS NO HABITACIONALES	81,230,673.00	
1-2-3-5-0-000-000000- CONSTRUCCIONES EN PROCESO EN BIENE	1,977,128,056.23	
1-2-3-6-0-000-000000- CONSTRUCCIONES EN PROCESO EN BIENE	298,966,428.87	
1-2-4-0-0-000-000000- BIENES MUEBLES	161,421,836.15	
1-2-4-1-0-000-000000- MOBILIARIO Y EQUIPO DE ADMINISTRACIÓN	8,737,607.25	
1-2-4-2-0-000-000000- MOBILIARIO Y EQUIPO EDUCACIONAL Y RE	4,855,173.94	
1-2-4-3-0-000-000000- EQUIPO E INSTRUMENTAL MÉDICO Y DE LA	132,991.72	
1-2-4-4-0-000-000000- EQUIPO DE TRANSPORTE	115,725,100.05	
1-2-4-5-0-000-000000- EQUIPO DE DEFENSA Y SEGURIDAD	550,000.08	
1-2-4-6-0-000-000000- MAQUINARIA, OTROS EQUIPOS Y HERRAMI	31,420,963.11	
1-2-5-0-0-000-000000- ACTIVOS INTANGIBLES	11,439,526.01	
1-2-5-1-0-000-000000- SOFTWARE	9,536,442.50	
1-2-5-4-0-000-000000- LICENCIAS	1,903,083.51	
1-2-6-0-0-000-000000- DEPRE, DETERIORO Y AMORTIZACIONES AC	(33,319,867.96)	
1-2-6-3-0-000-000000- DEPRECIACIÓN ACUMULADA DE MUEBLES	(33,319,867.96)	
Total de Activo Circulante		5,907,419,715.21
TOTAL DE ACTIVO		5,907,419,715.21

MUNICIPIO DE SAN NICOLAS DE LOS GARZA, N.L.

Dirección: JUAREZ # 100 RFC: MSN850101A49

BALANCE2 HOJA: 2

03:06:21 p.m. 19/10/2018

BALANCE GENERAL
MONEDA NACIONAL al 30/09/2018

PASIVO

Circulante:

2-0-0-0-0-000-000000- PASIVO	1,129,714,445.77	
2-1-0-0-0-000-000000- PASIVO CIRCULANTE	209,713,377.77	
2-1-1-0-0-000-000000- CUENTAS POR PAGAR A CORTO PLAZO	209,713,377.77	
2-1-1-2-0-000-000000- PROVEEDORES POR PAGAR A CORTO PLAZ	133,790,060.02	
2-1-1-3-0-000-000000- CONTRATISTAS POR OBRAS PÚBLICAS POR	42,350,287.67	
2-1-1-7-0-000-000000- RETENCIONES Y CONTRIBUCIONES POR PA	5,976,257.08	
2-1-1-9-0-000-000000- OTRAS CUENTAS POR PAGAR A CORTO PL	27,596,773.00	
2-2-0-0-0-000-000000- PASIVO NO CIRCULANTE	920,001,068.00	
2-2-3-0-0-000-000000- DEUDA PÚBLICA A LARGO PLAZO	920,001,068.00	
2-2-3-3-0-000-000000- PRÉSTAMOS DE LA DEUDA PÚBLICA INTER	920,001,068.00	
Total de Pasivo Circulante		1,129,714,445.77
TOTAL DE PASIVO		1,129,714,445.77

Capital: Contable:

3-0-0-0-0-000-000000- HACIENDA PÚBLICA/ PATRIMONIO	4,181,816,484.73	
3-1-0-0-0-000-000000- HACIENDA PÚBLICA/PATRIMONIO CONTRIBUID	258,528.02	
3-1-1-0-0-000-000000- APORTACIONES	258,528.02	
3-1-1-1-0-000-000000- APORTACIONES	258,528.02	
3-2-0-0-0-000-000000- PATRIMONIO GENERADO	4,181,557,956.71	
3-2-2-0-0-000-000000- RESULTADOS DE EJERCICIOS ANTERIORES	2,493,590,520.52	
3-2-2-1-0-000-000000- REMANENTE DEL EJERCICIO ACUMULADO	2,493,590,520.52	
3-2-5-0-0-000-000000- RECTIFICACIONES DE RESULTADOS EJER A	1,687,967,436.19	
3-2-5-1-0-000-000000- CAMBIOS EN POLITICAS CONTABLES		1,687,967,436.19
0-0-0-0-0-000-000000- UTILIDAD DEL EJERCICIO EN CURSO	595,888,784.71	595,888,784.71
Total de Capital Contable		4,777,705,269.44
TOTAL DE CAPITAL		4,777,705,269.44
TOTAL DE PASIVO MAS CAPITAL		5,907,419,715.21

ANEXO B

Estado de Actividades [illegible] Septiembre de 2018.

MUNICIPIO DE SAN NICOLAS DE LOS GARZA, N.L.

Dirección: JUAREZ # 100 RFC: MSN850101A49

EDORESU1 03:15:42 p.m. HOJA: 1

ESTADO DE RESULTADOS 19/10/2018

MONEDA NACIONAL al mes de Septiembre de 2018

	MENSUAL	ACUMULADO
INGRESOS		
4-0-0-0-0-000-000000- INGRESOS Y OTROS BENEFICIOS	**$125,018,226.23**	**$1,476,053,997.68**
4-1-0-0-0-000-000000- INGRESOS DE GESTIÓN	$34,353,636.08	$554,178,861.51
4-1-1-0-0-000-000000- IMPUESTOS	$17,279,994.77	$365,671,258.14
4-1-1-1-0-000-000000- IMPUESTOS SOBRE LOS INGRESOS	$2,796.50	$1,903,602.61
4-1-1-2-0-000-000000- IMPUESTOS SOBRE EL PATRIMONIO	$16,333,003.36	$356,577,081.44
4-1-1-7-0-000-000000- ACCESORIOS DE IMPUESTOS	$944,194.91	$7,190,574.09
4-1-2-0-0-000-000000- CUOTAS Y APORTACIONES DE SEGURIDAD SOCIA	$1,003,158.93	$9,330,035.84
4-1-2-9-0-000-000000- OTRAS CUOTAS Y APORTACIONES DE SEGURIDAD	$1,003,158.93	$9,330,035.84
4-1-3-0-0-000-000000- CONTRIBUCIONES DE MEJORAS		
4-1-3-1-0-000-000000- CONTRIBUCIONES DE MEJORAS		
4-1-4-0-0-000-000000- DERECHOS	$3,906,852.07	$46,843,866.90
4-1-4-1-0-000-000000- DERECHOS POR EL USO, GOCE, APROVECHAMIEN	$668,773.36	$8,610,804.51
4-1-4-3-0-000-000000- DERECHOS POR PRESTACIÓN DE SERVICIOS	$2,969,735.48	$26,549,711.27
4-1-4-4-0-000-000000- ACCESORIOS DE DERECHOS	$66,406.98	$553,551.71
4-1-4-9-0-000-000000- OTROS DERECHOS	$201,936.25	$11,129,799.41
4-1-5-0-0-000-000000- PRODUCTOS DE TIPO CORRIENTE	$3,251,656.25	$48,834,864.60
4-1-5-1-0-000-000000- PRODUCTOS DERIVADOS DEL USO Y APROVECHAM	$3,150,668.64	$47,844,917.97
4-1-5-2-0-000-000000- ENAJENACIÓN DE BIENES MUEBLES NO SUJETOS		
4-1-5-9-0-000-000000- PRODUCTOS NO COMPRENDIDOS EN LA FRAC LEY	$100,987.61	$989,946.63
4-1-6-0-0-000-000000- APROVECHAMIENTOS DE TIPO CORRIENTE	$8,911,974.06	$83,498,836.03
4-1-6-2-0-000-000000- MULTAS	$8,224,084.59	$77,756,315.59
4-1-6-3-0-000-000000- INDEMNIZACIONES	$595,917.35	$2,788,522.01
4-1-6-8-0-000-000000- ACCESORIOS DE APROVECHAMIENTOS	$90,572.12	$1,793,882.97
4-1-6-9-0-000-000000- OTROS APROVECHAMIENTOS	$1,400.00	$1,160,115.46
4-2-0-0-0-000-000000- PARTICIPACIONES, APORTACIONES, TRANSFERE	$90,664,590.15	$921,875,136.17
4-2-1-0-0-000-000000- PARTICIPACIONES Y APORTACIONES	$71,619,749.95	$825,881,515.09
4-2-1-1-0-000-000000- PARTICIPACIONES	$42,515,245.80	$427,512,865.83
4-2-1-2-0-000-000000- APORTACIONES	$23,899,901.25	$215,099,111.25
4-2-1-3-0-000-000000- CONVENIOS	$5,204,602.90	$183,269,538.01
4-2-2-0-0-000-000000- TRANSFERENCIAS, ASIGNACIONES,SUBSIDIOS Y	$19,044,840.20	$95,993,621.08
4-2-2-1-0-000-000000- TRANSFERENCIAS INTERNAS Y ASIGNACIONES A	$19,044,840.20	$95,993,621.08
4-3-0-0-0-000-000000- OTROS INGRESOS Y BENEFICIOS		
4-3-9-0-0-000-000000- OTROS INGRESOS Y BENEFICIOS VARIOS		
4-3-9-9-0-000-000000- OTROS INGRESOS Y BENEFICIOS VARIOS		
Total de Ingresos	**$125,018,226.23**	**$1,476,053,997.68**
GASTOS		
5-0-0-0-0-000-000000- GASTOS Y OTRAS PÉRDIDAS	**$120,359,598.93**	**$880,165,212.97**
5-1-0-0-0-000-000000- GASTOS DE FUNCIONAMIENTO	$99,809,109.78	$696,787,379.29
5-1-1-0-0-000-000000- SERVICIOS PERSONALES	$33,898,544.47	$334,084,650.51
5-1-1-1-0-000-000000- REMUNERACIONES AL PERSONAL DE CARÁCTER P	$27,827,438.16	$258,975,709.55
5-1-1-2-0-000-000000- REMUNERACIONES AL PERSONAL DE CARÁCTER T		
5-1-1-3-0-000-000000- REMUNERACIONES ADICIONALES Y ESPECIALES	$1,427,893.47	$23,571,661.01
5-1-1-4-0-000-000000- SEGURIDAD SOCIAL		$1,890.00
5-1-1-5-0-000-000000- OTRAS PRESTACIONES SOCIALES Y ECONÓMICAS	$3,205,092.98	$36,745,356.59
5-1-1-6-0-000-000000- PAGO DE ESTÍMULOS A SERVIDORES PÚBLICOS	$1,438,119.86	$14,790,033.36
5-1-2-0-0-000-000000- MATERIALES Y SUMINISTROS	$9,630,745.13	$115,163,893.45

MUNICIPIO DE SAN NICOLAS DE LOS GARZA, N.L.

Dirección: JUAREZ # 100 RFC: MSN850101A49

EDORESU1 03:15:42 p.m. HOJA: 2

ESTADO DE RESULTADOS 19/10/2018

MONEDA NACIONAL al mes de Septiembre de 2018

	MENSUAL	ACUMULADO
5-1-2-1-0-000-000000- MATERIALES DE ADMINISTRACIÓN, EMISIÓN DE	$407,969.58	$3,736,071.07
5-1-2-2-0-000-000000- ALIMENTOS Y UTENSILIOS	$400,682.03	$2,333,770.18
5-1-2-4-0-000-000000- MATERIALES Y ARTÍCULOS DE CONSTRUCCIÓN Y	$511,938.65	$28,297,376.13
5-1-2-5-0-000-000000- PRODUCTOS QUÍMICOS, FARMACÉUTICOS Y DE L	$1,397,688.94	$10,570,486.21
5-1-2-6-0-000-000000- COMBUSTIBLES, LUBRICANTES Y ADITIVOS	$3,878,262.96	$62,983,177.26
5-1-2-7-0-000-000000- VESTUARIO, BLANCOS, PRENDAS DE PROTECCIÓ	$674,942.14	$1,415,955.40
5-1-2-8-0-000-000000- MATERIALES Y SUMINISTROS PARA SEGURIDAD		
5-1-2-9-0-000-000000- HERRAMIENTAS, REFACCIONES Y ACCESORIOS M	$2,359,260.83	$5,827,057.20
5-1-3-0-0-000-000000- SERVICIOS GENERALES	$56,279,820.18	$247,538,835.33
5-1-3-1-0-000-000000- SERVICIOS BÁSICOS	$14,597,915.03	$60,878,265.45
5-1-3-2-0-000-000000- SERVICIOS DE ARRENDAMIENTO	$1,666,626.94	$8,135,033.68
5-1-3-3-0-000-000000- SERV.PROFECIONALES,CIENTIFICOS,TECNICOS	$3,461,596.75	$21,370,228.37
5-1-3-4-0-000-000000- SERVICIOS FINANCIEROS, BANCARIOS Y COMER	$4,570,141.20	$12,670,956.61
5-1-3-5-0-000-000000- SERVICIOS DE INSTALACIÓN, REPARACIÓN, MA	$27,833,795.39	$118,387,142.46
5-1-3-6-0-000-000000- SERVICIOS DE COMUNICACIÓN SOCIAL Y PUBLI	$1,064,005.74	$7,339,427.03
5-1-3-7-0-000-000000- SERVICIOS DE TRASLADO Y VIÁTICOS	$67,160.16	$286,375.36
5-1-3-8-0-000-000000- SERVICIOS OFICIALES	$1,141,377.55	$6,903,702.94
5-1-3-9-0-000-000000- OTROS SERVICIOS GENERALES	$1,877,201.42	$11,567,703.43
5-2-0-0-0-000-000000- TRANSFERNCIAS, ASIGNACIONES, SUBSIDIOS Y	$11,756,369.31	$111,155,576.64
5-2-2-0-0-000-000000- TRANSFERENCIAS AL RESTO DEL SECTOR PÚBLI	$183,333.33	$1,450,000.00
5-2-2-1-0-000-000000- TRANSFERENCIAS A ENTIDADES PARAESTATALES	$183,333.33	$1,450,000.00
5-2-4-0-0-000-000000- AYUDAS SOCIALES	$1,459,481.53	$23,555,153.58
5-2-4-1-0-000-000000- AYUDAS SOCIALES A PERSONAS	$340,224.26	$2,411,571.61
5-2-4-3-0-000-000000- AYUDAS SOCIALES A INSTITUCIONES	$1,119,257.27	$21,143,581.97
5-2-5-0-0-000-000000- PENSIONES Y JUBILACIONES	$10,113,554.45	$86,150,423.06
5-2-5-1-0-000-000000- PENSIONES	$4,739,535.31	$39,093,445.57
5-2-5-2-0-000-000000- JUBILACIONES	$5,374,019.14	$47,056,977.49
5-2-6-0-0-000-000000- TRANSF. A FIDEIC,MANDATOS Y CONT.ANALOGO		
5-2-6-1-0-000-000000- TRANS.FIDEI,MANDATOSYCONT.ANALOGO,GOB.		
5-4-0-0-0-000-000000- INTERESES, COMISIONES Y OTROS GASTOS DE	$2,003,163.60	$20,495,925.48
5-4-1-0-0-000-000000- INTERESES DE LA DEUDA PÚBLICA	$2,003,163.60	$20,495,925.48
5-4-1-1-0-000-000000- INTERESES DE LA DEUDA PÚBLICA INTERNA	$2,003,163.60	$20,495,925.48
5-4-2-0-0-000-000000- COMISIONES DE LA DEUDA PUBLICA		
5-4-2-1-0-000-000000- COMISIONES DE LA DEUDA PUBLICA INTERNA		
5-4-4-0-0-000-000000- COSTO POR COBERTURAS		
5-4-4-1-0-000-000000- COSTO POR COBERTURAS		
5-5-0-0-0-000-000000- OTROS GASTOS Y PÉRDIDAS EXTRAORDINARIAS	$6,790,956.24	$51,726,331.56
5-5-1-0-0-000-000000- ESTIMACIONES, DEPRECIACIONES, DETERIOROS	$6,762,490.38	$19,788,502.59
5-5-1-1-0-000-000000- ESTIMACIONES PERDIDA O DETERIORO DE A C		
5-5-1-2-0-000-000000- ESTIMACIONES PERDIDA O DETERIORO A no C		
5-5-1-3-0-000-000000- DEPRECIACION DE BIENES INMUEBLES		
5-5-1-4-0-000-000000- DEPRECIACION DE INFRAESTRUCTURA		
5-5-1-5-0-000-000000- DEPRECIACION DE BIENES MUEBLES	-$158,209.80	$12,867,802.41
5-5-1-5-0-010-000004- EQUIPOS DE OFICINA Y PROGRAMAS		
5-5-1-7-0-000-000000- AMORTIZACION DE ACTIVOS INTANGIBLES		
5-5-1-8-0-000-000000- DISMINUCION DE BIENES	$6,920,700.18	$6,920,700.18
5-5-9-0-0-000-000000- OTROS GASTOS	$28,465.86	$31,937,828.97
5-5-9-1-0-000-000000- GASTOS DE EJERCICIOS ANTERIORES	$22,884.48	$30,819,038.82
5-5-9-9-0-000-000000- OTROS GASTOS VARIOS	$5,581.38	$1,118,790.15
Total de Gastos:	**$120,359,598.93**	**$880,165,212.97**

MUNICIPIO DE SAN NICOLAS DE LOS GARZA, N.L.

Dirección: JUAREZ # 100 RFC: MSN850101A49

EDORESU1 03:15:42 p.m. HOJA: 3

19/10/2018

ESTADO DE RESULTADOS

MONEDA NACIONAL al mes de Septiembre de 2018

	MENSUAL	ACUMULADO
UTILIDAD (PERDIDA) :	$4,658,627.30	$595,888,784.71

ANEXO C

Estado Analítico del Activo al 30 de Septiembre de 2018.

MUNICIPIO DE SAN NICOLAS DE LOS GARZA, N.L.

Dirección: JUAREZ # 100 RFC: MSN850101A49

BALANCE2 HOJA: 1

03:08:40 p.m. 19/10/2018

BALANCE GENERAL

MONEDA NACIONAL al 30/09/2018

ACTIVO

Circulante:

1-0-0-0-0-000-000000- ACTIVO	5,907,419,715.21
1-1-0-0-0-000-000000- ACTIVO CIRCULANTE	689,192,380.71
1-1-1-0-0-000-000000- EFECTIVO Y EQUIVALENTES	681,674,895.27
1-1-1-1-0-000-000000- EFECTIVO	179,454.69
1-1-1-1-1-000-000000- CAJA	179,454.69
1-1-1-1-1-001-000000- CAJA	179,454.69
1-1-1-2-0-000-000000- BANCOS/TESORERÍA	681,416,811.86
1-1-1-2-1-000-000000- BANCOS/TESORERÍA	681,416,811.86
1-1-1-2-1-001-000000- BANCOS MONEDA NACIONAL	681,416,811.86
1-1-1-4-0-000-000000- INVERSIONES TEMPORALES	78,628.72
1-1-1-4-1-000-000000- INVERSIONES TEMPORALES	78,628.72
1-1-1-4-1-001-000000- INVERSIONES EN MONEDA NACIONAL CO	78,628.72
1-1-2-0-0-000-000000- DERECHOS A RECIBIR EFECTIVO O EQUIVAL	7,517,485.44
1-1-2-3-0-000-000000- DEUDORES DIVERSOS POR COBRAR A COR	7,517,485.44
1-1-2-3-1-000-000000- DEUDORES DIVERSOS POR COBRAR A CO	2,747,677.61
1-1-2-3-1-001-000000- FUNCIONARIOS Y EMPLEADOS	683,948.87
1-1-2-3-1-003-000000- GASTOS POR COMPROBAR	29,728.01
1-1-2-3-1-004-000000- FALTANTES DE CAJEROS	1,631,234.34
1-1-2-3-1-005-000000- CHEQUES DEVUELTOS	402,766.39
1-1-2-3-9-000-000000- OTROS DEUDORES DIVERSOS POR COBR	4,769,807.83
1-1-2-3-9-006-000000- OTROS DEUDORES DIVERSOS POR COBR	4,769,807.83
1-2-0-0-0-000-000000- ACTIVO NO CIRCULANTE	5,218,227,334.50
1-2-3-0-0-000-000000- BIENES INMUEBLES, INFRAESTRUCTURA Y C	5,078,685,840.30
1-2-3-1-0-000-000000- TERRENOS	2,721,360,682.20
1-2-3-1-1-000-000000- TERRENOS	2,721,360,682.20
1-2-3-1-1-581-000000- TERRENOS	2,721,360,682.20
1-2-3-3-0-000-000000- EDIFICIOS NO HABITACIONALES	81,230,673.00
1-2-3-3-1-000-000000- EDIFICIOS NO HABITACIONALES	81,230,673.00
1-2-3-3-1-583-000000- EDIFICIOS NO HABITACIONALES	81,230,673.00
1-2-3-5-0-000-000000- CONSTRUCCIONES EN PROCESO EN BIENE	1,977,128,056.23
1-2-3-5-2-000-000000- EDIFICACIÓN NO HABITACIONAL EN PROC	461,294,231.00
1-2-3-5-2-612-000000- EDIFICACIÓN NO HABITACIONAL EN PRO	461,294,231.00
1-2-3-5-3-000-000000- CONSTRUCCIÓN DE OBRAS PARA EL ABAS	963,765.65
1-2-3-5-3-613-000000- CONSTRUCCIÓN DE OBRAS PARA EL ABA	963,765.65
1-2-3-5-4-000-000000- DIVISIÓN DE TERRENOS Y CONSTRUCCIÓ	94,995,249.02
1-2-3-5-4-614-000000- DIVISIÓN DE TERRENOS Y CONSTRUCCI	94,995,249.02
1-2-3-5-5-000-000000- CONSTRUCCIÓN DE VIAS DE COMUNICACI	875,272,471.60
1-2-3-5-5-615-000000- CONSTRUCCIÓN DE VIAS DE COMUNICAC	875,272,471.60
1-2-3-5-6-000-000000- OTRAS CONSTRUCCIONES DE INGENIERIA	328,395,809.91
1-2-3-5-6-616-000000- OTRAS CONSTRUCCIONES DE INGENIERI	328,395,809.91
1-2-3-5-7-000-000000- INSTALACIONES Y EQUIPAMIENTO EN CON	51,547,099.57
1-2-3-5-7-617-000000- INSTALACIONES Y EQUIPAMIENTO EN CO	51,547,099.57
1-2-3-5-9-000-000000- TRABAJOS DE ACABADOS EN EDIFICACIO	164,659,429.48
1-2-3-5-9-619-000000- TRABAJOS DE ACABADOS EN EDIFICACIO	164,659,429.48
1-2-3-6-0-000-000000- CONSTRUCCIONES EN PROCESO EN BIENE	298,966,428.87
1-2-3-6-1-000-000000- EDIFICACION NO HABITACIONAL EN PROC	292,599,773.38
1-2-3-6-1-622-000000- EDIFICACION NO HABITACIONAL EN PRO	292,599,773.38
1-2-3-6-9-000-000000- TRABAJOS DE ACABADOS EN EDIFICACIO	6,366,655.49
1-2-3-6-9-629-000000- TRABAJOS DE ACABADOS EN EDIFICACIO	6,366,655.49
1-2-4-0-0-000-000000- BIENES MUEBLES	161,421,836.15
1-2-4-1-0-000-000000- MOBILIARIO Y EQUIPO DE ADMINISTRACIÓN	8,737,607.25
1-2-4-1-1-000-000000- MUEBLES DE OFICINA Y ESTANTERÍA	4,961,047.23

BALANCE GENERAL

MONEDA NACIONAL al 30/09/2018

1-2-4-1-1-511-000000-	MUEBLES DE OFICINA Y ESTANTERÍA	4,961,047.23
1-2-4-1-2-000-000000-	MUEBLES, EXCEPTO DE OFICINA Y ESTAN	54,462.00
1-2-4-1-2-512-000000-	MUEBLES, EXCEPTO DE OFICINA Y ESTA	54,462.00
1-2-4-1-3-000-000000-	EQUIPO DE CÓMPUTO Y DE TECNOLOGÍAS	3,566,133.89
1-2-4-1-3-515-000000-	EQUIPO DE CÓMPUTO Y DE TECNOLOGÍA	3,566,133.89
1-2-4-1-9-000-000000-	OTROS MOBILIARIOS Y EQUIPO DE ADMINI	155,964.13
1-2-4-1-9-519-000000-	OTROS MOBILIARIOS Y EQUIPO DE ADMI	155,964.13
1-2-4-2-0-000-000000-	MOBILIARIO Y EQUIPO EDUCACIONAL Y RE	4,855,173.94
1-2-4-2-3-000-000000-	CÁMARAS FOTOGRÁFICAS Y DE VIDEO	4,438,691.21
1-2-4-2-3-523-000000-	CÁMARAS FOTOGRÁFICAS Y DE VIDEO	4,438,691.21
1-2-4-2-9-000-000000-	OTRO MOBILIARIO Y EQUIPO EDUCACIONA	416,482.73
1-2-4-2-9-529-000000-	OTRO MOBILIARIO Y EQUIPO EDUCACION	416,482.73
1-2-4-3-0-000-000000-	EQUIPO E INSTRUMENTAL MÉDICO Y DE LA	132,991.72
1-2-4-3-1-000-000000-	EQUIPO MÉDICO Y DE LABORATORIO	132,991.72
1-2-4-3-1-531-000000-	EQUIPO MÉDICO Y DE LABORATORIO	132,991.72
1-2-4-4-0-000-000000-	EQUIPO DE TRANSPORTE	115,725,100.05
1-2-4-4-1-000-000000-	AUTOMÓVILES Y EQUIPO TERRESTRE	112,040,099.99
1-2-4-4-1-541-000000-	AUTOMÓVILES Y EQUIPO TERRESTRE	112,040,099.99
1-2-4-4-9-000-000000-	OTROS EQUIPOS DE TRANSPORTE	3,685,000.06
1-2-4-4-9-549-000000-	OTROS EQUIPOS DE TRANSPORTE	3,685,000.06
1-2-4-5-0-000-000000-	EQUIPO DE DEFENSA Y SEGURIDAD	550,000.08
1-2-4-5-1-000-000000-	EQUIPO DE DEDENSA Y SEGURIDAD	550,000.08
1-2-4-5-1-551-000000-	EQUIPO DE DEFENSA Y SEGURIDAD	550,000.08
1-2-4-6-0-000-000000-	MAQUINARIA, OTROS EQUIPOS Y HERRAMI	31,420,963.11
1-2-4-6-3-000-000000-	MAQUINARIA Y EQUIPO DE CONSTRUCCIÓ	11,190,247.12
1-2-4-6-3-563-000000-	MAQUINARIA Y EQUIPO DE CONSTRUCCI	11,190,247.12
1-2-4-6-4-000-000000-	SISTEMAS DE AIRE ACONDICIONADO, CAL	871,040.97
1-2-4-6-4-564-000000-	SISTEMAS DE AIRE ACONDICIONADO, CA	871,040.97
1-2-4-6-5-000-000000-	EQUIPO DE COMUNICACIÓN Y TELECOMU	16,862,060.55
1-2-4-6-5-565-000000-	EQUIPO DE COMUNICACIÓN Y TELECOMU	16,862,060.55
1-2-4-6-6-000-000000-	EQUIPO DE GENERACION ELECTRICA, APA	105,557.68
1-2-4-6-6-566-000000-	EQUIPOS DE GENERACION ELECTRICA, A	105,557.68
1-2-4-6-7-000-000000-	HERRAMIENTAS Y MAQUINAS-HERRAMIEN	310,056.73
1-2-4-6-7-567-000000-	HERRAMIENTAS Y MAQUINAS-HERRAMIE	310,056.73
1-2-4-6-9-000-000000-	OTROS EQUIPOS	2,082,000.06
1-2-4-6-9-569-000000-	OTROS EQUIPOS	2,082,000.06
1-2-5-0-0-000-000000-	ACTIVOS INTANGIBLES	11,439,526.01
1-2-5-1-0-000-000000-	SOFTWARE	9,536,442.50
1-2-5-1-1-000-000000-	SOFTWARE	9,536,442.50
1-2-5-1-1-591-000000-	SOFTWARE	9,536,442.50
1-2-5-4-0-000-000000-	LICENCIAS	1,903,083.51
1-2-5-4-1-000-000000-	LICENCIAS INFORMATICAS E INTELECTUAL	1,903,083.51
1-2-5-4-1-597-000000-	LICENCIAS INFORMATICAS E INTELECTU	1,903,083.51
1-2-6-0-0-000-000000-	DEPRE, DETERIORO Y AMORTIZACIONES AC	(33,319,867.96)
1-2-6-3-0-000-000000-	DEPRECIACIÓN ACUMULADA DE MUEBLES	(33,319,867.96)
1-2-6-3-1-000-000000-	DEPRECIACIÓN ACUM. DE MOBILIARIO Y E	(286,305.94)
1-2-6-3-1-001-000000-	DEPRECIACIÓN ACUM DE MOBILIARIO Y E	(87,593.05)
1-2-6-3-1-002-000000-	MUEBLES, EXCEPTO DE OFICINA Y ESTA	(1,029.02)
1-2-6-3-1-003-000000-	EQ. DE COMPUTO Y TECNOLOGIAS DE LA	(197,683.87)
1-2-6-3-2-000-000000-	DEPRECIACIÓN ACUM DE MOBILIARIO Y E	(1,566,833.86)
1-2-6-3-2-003-000000-	DEP. ACUM.CAMRAS FOTOGRAFICAS Y D	(1,458,181.10)
1-2-6-3-2-009-000000-	DEP ACUM OTRO MOB. Y EQUIPO EDUCA	(108,652.76)
1-2-6-3-4-000-000000-	DEPRECIACIÓN ACUM DE EQUIPO DE TRA	(28,917,107.87)
1-2-6-3-4-001-000000-	DEPRECIACIÓN ACUM. DE EQUIPO DE TR	(28,029,774.54)

BALANCE GENERAL

MONEDA NACIONAL al 30/09/2018

1-2-6-3-4-009-000000-	DEP ACUM OTROS EQUIPOS DE TRANSP	(887,333.33)	
1-2-6-3-6-000-000000-	DEPRECIACIÓN ACUM. DE MAQUINARIA, O	(2,549,620.29)	
1-2-6-3-6-003-000000-	DEP ACUM MAQUINARIA Y EQ. DE CONS	(534,866.26)	
1-2-6-3-6-004-000000-	DEP ACUM SISTEMA DE AIRE ACONDICIO	(5,657.01)	
1-2-6-3-6-005-000000-	DEP ACUM EQ DE COMUNICACION Y TEL	(1,979,809.59)	
1-2-6-3-6-006-000000-	DEP ACUM EQUIPO DE GENERACION ELE	(7,370.35)	
1-2-6-3-6-007-000000-	DEP ACUM HERRAMIENTAS Y MAQ-HERR	(3,673.09)	
1-2-6-3-6-009-000000-	DEP ACUM OTROS EQUIPOS	(18,243.99)	
	Total de Activo Circulante		5,907,419,715.21
	TOTAL DE ACTIVO		5,907,419,715.21

ANEXO D

Estado Analítico de Pasivo y Patrimonio al 30 de Septiembre de 2018.

BALANCE GENERAL
MONEDA NACIONAL al 30/09/2018

PASIVO

Circulante:

2-0-0-0-0-000-000000- PASIVO	1,129,714,445.77	
2-1-0-0-0-000-000000- PASIVO CIRCULANTE	209,713,377.77	
2-1-1-0-0-000-000000- CUENTAS POR PAGAR A CORTO PLAZO	209,713,377.77	
2-1-1-2-0-000-000000- PROVEEDORES POR PAGAR A CORTO PLAZ	133,790,060.02	
2-1-1-2-1-000-000000- DEUDAS POR ADQUISICIÓN DE BIENES Y C	124,623,564.56	
2-1-1-2-1-001-000000- PROVEEDORES		122,075,414.18
2-1-1-2-1-003-000000- PASIVOS POR DOCUMENTAR		2,548,150.38
2-1-1-2-2-000-000000- PROVEEDORES POR DEDUCCION DE NOMI	9,166,495.46	
2-1-1-2-2-001-000000- PROVEEDORES POR DEDUCCION DE NO	9,166,495.46	
2-1-1-3-0-000-000000- CONTRATISTAS POR OBRAS PÚBLICAS POR	42,350,287.67	
2-1-1-3-1-000-000000- CONTRATISTAS POR OBRAS EN BIENES D	42,350,287.67	
2-1-1-3-1-002-000000- CONTRATISTAS		42,350,287.67
2-1-1-7-0-000-000000- RETENCIONES Y CONTRIBUCIONES POR PA	5,976,257.08	
2-1-1-7-1-000-000000- RETENCIONES DE IMPUESTOS POR PAGA	618,108.38	
2-1-1-7-1-001-000000- I.S.P.T.		982,878.83
2-1-1-7-1-002-000000- IMPUESTOS POR ARRENDAMIENTOS		20,051.23
2-1-1-7-1-003-000000- HONORARIOS	(46,093.23)	
2-1-1-7-1-007-000000- CUOTAS IMSS		(338,728.45)
2-1-1-7-2-000-000000- RETENCIONES SOBRE NÓMINAS POR PAG	665,329.83	
2-1-1-7-2-001-000000- RETENCIONES SOBRE NÓMINAS POR PA	665,329.83	
2-1-1-7-9-000-000000- OTRAS RETENCIONES Y CONTRIBUCIONE	4,692,818.87	
2-1-1-7-9-001-000000- OTRAS RETENCIONES Y CONTRIBUCIONE	4,692,818.87	
2-1-1-9-0-000-000000- OTRAS CUENTAS POR PAGAR A CORTO PL	27,596,773.00	
2-1-1-9-1-000-000000- ACREEDORES DIVERSOS	844.08	
2-1-1-9-1-001-000000- ACREEDORES DIVERSOS	844.08	
2-1-1-9-3-000-000000- ANTICIPOS POR PAGAR A CORTO PLAZO	9,653,568.01	
2-1-1-9-3-001-000000- ANTICIPOS POR PAGAR A CORTO PLAZO	9,653,568.01	
2-1-1-9-7-000-000000- CONVENIO DE COBRO DE MULTAS DE OTR	11,096,516.17	
2-1-1-9-7-001-000000- CONVENIO DE COBRO DE MULTAS DE OT	11,096,516.17	
2-1-1-9-8-000-000000- CONVENIO PARA COBRO DE DERECHOS E	5,293,254.39	
2-1-1-9-8-001-000000- CONVENIO PARA COBRO DE DERECHOS	5,293,254.39	
2-1-1-9-9-000-000000- OTRAS CUENTAS POR PAGAR A CORTO PL	1,552,590.35	
2-1-1-9-9-001-000000- OTRAS CUENTAS POR PAGAR A CORTO P	1,552,590.35	
2-2-0-0-0-000-000000- PASIVO NO CIRCULANTE	920,001,068.00	
2-2-3-0-0-000-000000- DEUDA PÚBLICA A LARGO PLAZO	920,001,068.00	
2-2-3-3-0-000-000000- PRÉSTAMOS DE LA DEUDA PÚBLICA INTER	920,001,068.00	
2-2-3-3-1-000-000000- PRÉSTAMOS DE LA DEUDA PÚBLICA INTER	920,001,068.00	
2-2-3-3-1-001-000000- PRÉSTAMOS DE LA DEUDA PÚBLICA INTE	920,001,068.00	
Total de Pasivo Circulante		1,129,714,445.77
TOTAL DE PASIVO		1,129,714,445.77

Capital: Contable:

3-0-0-0-0-000-000000- HACIENDA PÚBLICA/ PATRIMONIO	4,181,816,484.73
3-1-0-0-0-000-000000- HACIENDA PÚBLICA/PATRIMONIO CONTRIBUID	258,528.02
3-1-1-0-0-000-000000- APORTACIONES	258,528.02
3-1-1-1-0-000-000000- APORTACIONES	258,528.02
3-1-1-1-1-000-000000- APORTACIONES	258,528.02
3-1-1-1-1-001-000000- APORTACIONES	258,528.02
3-2-0-0-0-000-000000- PATRIMONIO GENERADO	4,181,557,956.71

MUNICIPIO DE SAN NICOLAS DE LOS GARZA, N.L.

Dirección: JUAREZ # 100 RFC: MSN850101A49

03:08:40 p.m. 19/10/2018

BALANCE GENERAL

MONEDA NACIONAL al 30/09/2018

3-2-2-0-0-000-000000- RESULTADOS DE EJERCICIOS ANTERIORES	2,493,590,520.52	
3-2-2-1-0-000-000000- REMANENTE DEL EJERCICIO ACUMULADO	2,493,590,520.52	
3-2-2-1-1-000-000000- RESULTADO DE EJERCICIOS ANTERIORES	2,493,590,520.52	
3-2-2-1-1-001-000000- RESULTADO DE EJERCICIOS ANTERIORE	2,493,590,520.52	
3-2-5-0-0-000-000000- RECTIFICACIONES DE RESULTADOS EJER A	1,687,967,436.19	
3-2-5-1-0-000-000000- CAMBIOS EN POLITICAS CONTABLES		1,687,967,436.19
0-0-0-0-0-000-000000- UTILIDAD DEL EJERCICIO EN CURSO	595,888,784.71	595,888,784.71
Total de Capital Contable		4,777,705,269.44
TOTAL DE CAPITAL		4,777,705,269.44
TOTAL DE PASIVO MAS CAPITAL		5,907,419,715.21

ANEXO E

Estado Analítico de la Deuda Bancaria al 30 de Septiembre de 2018

MUNICIPIO DE SAN NICOLAS DE LOS GARZA, NUEVO LEON

DEUDA PUBLICA AL 30 DE SEPTIEMBRE DE 2018

OBLIGACIONES BANCARIAS

	SALDO A DIC-17	AMORTIZ. ENE-18	AMORTIZ. FEB-18	AMORTIZ. MZO-18	SALDO A MZO-18	AMORTIZ. ABR-18	AMORTIZ. MYO-18	AMORTIZ. JUN-18	SALDO A JUN-18	AMORTIZ. JUL-18	AMORTIZ. AGO-18	AMORTIZ. SEP-18	SALDO A SEP-18
PRESTAMO BANCA COMERCIAL													
CREDITOS BAJIO													
1.- REESTRCUTURA CON BAJIO CRED 600 MDP 2.3.4 (630,659,662)	**389,707,589**				**389,707,589**				**389,707,589**				**389,707,589**
2.- REESTRCUTURA CON BAJIO CRED 342 MDP (608)	**209,249,420**				**209,249,420**				**209,249,420**				**209,249,420**
3.- PRESTAMO CON BAJIO CRED 53 MDP (739)	**32,324,059**				**32,324,059**				**32,324,059**				**32,324,059**
4.- PRESTAMO CON INTERACCIONES CRED 56.9 MDP (407308)	**0**	0	0	0	**0**	0	0	0	**0**	0	0	0	**0**
5.- PRESTAMO INTERACCIONES CRED 40 MDP (429358)	**0**	0	0	0	**0**	0	0	0	**0**	0	0	0	**0**
6.- PRESTAMO AFIRME CRED 250 MDP (303489016)	**249,800,000**	100,000	100,000	100,000	**249,500,000**	100,000	100,000	100,000	**249,200,000**	100,000	100,000	100,000	**248,900,000**
7.- PRESTAMO AFIRME CRED 40 MDP ()	**40,000,000**	40,000	20,000	0	**39,940,000**	40,000	20,000	20,000	**39,860,000**	20,000	20,000	0	**39,820,000**
	921,081,068	140,000	120,000	100,000	920,721,068	100,000	100,000	100,000	920,341,068	120,000	120,000	100,000	920,001,068
TOTAL CREDITOS BANCA COMERCIAL	921,081,068	140,000	120,000	100,000	920,721,068	100,000	100,000	100,000	920,341,068	120,000	120,000	100,000	920,001,068

ANEXO F

Información Presupuestaria de Ingresos con Desagregación al 30 de Septiembre de 2018.

(1) Estado sobre el ejercicio de los Ingresos por Ente Público/ Rubro

Septiembre de 2018

Divisor: Pesos

RUBRO	ESTIMADO	MODIFICADO	DEVENGADO	RECAUDADO	AVANCE DE RECAUDACIÓN (Recaudado/Estimado)
1000 - IMPUESTOS	$396,380,153.47	$420,453,619.45	$365,671,258.14	$365,671,258.14	86.97%
2000 - Cuotas y Aportaciones de seguridad social	$13,099,820.95	$12,975,684.44	$9,330,035.84	$9,330,035.84	71.90%
4000 - DERECHOS	$46,446,446.18	$49,018,650.05	$46,843,866.90	$46,843,866.90	95.56%
5000 - PRODUCTOS	$38,476,193.07	$58,954,659.72	$48,834,864.60	$48,834,864.60	82.83%
6000 - Aprovechamientos	$91,492,610.08	$91,492,610.08	$83,498,836.03	$83,498,836.03	91.26%
8000 - Participaciones y Aportaciones	$824,481,306.25	$842,517,111.42	$642,611,977.08	$642,611,977.08	76.27%
9000 - Transferencias, Asignaciones, Subsidios y Otras Ayudas	$215,929,603.58	$398,861,513.40	$279,263,159.09	$279,263,159.09	70.02%
TOTAL	$1,626,306,133.58	$1,874,273,848.56	$1,476,053,997.68	$1,476,053,997.68	

(2) Estado sobre el ejercicio de los Ingresos por Ente Público / Rubro / Tipo

Septiembre de 2018

Divisor: Pesos

RUBRO / TIPO	ESTIMADO	MODIFICADO	DEVENGADO	RECAUDADO	AVANCE DE RECAUDACIÓN (Recaudado/Estimado)
1000 - IMPUESTOS					
1100 - IMPUESTOS SOBRE LOS INGRESOS	$12,637,878.60	$12,635,358.60	$1,903,602.61	$1,903,602.61	15.07%
1200 - Impuestos sobre el patrimonio	$374,931,815.72	$398,645,271.28	$356,577,081.44	$356,577,081.44	89.45%
1700 - ACCESORIOS	$8,810,459.15	$9,172,989.57	$7,190,574.09	$7,190,574.09	78.39%
TOTAL RUBRO	$396,380,153.47	$420,453,619.45	$365,671,258.14	$365,671,258.14	
2000 - Cuotas y Aportaciones de seguridad social					
2400 - OTRAS CUOTAS Y APORTACIONES PARA LA SEGURIDAD SOCIAL	$13,099,820.95	$12,975,684.44	$9,330,035.84	$9,330,035.84	71.90%
TOTAL RUBRO	$13,099,820.95	$12,975,684.44	$9,330,035.84	$9,330,035.84	
4000 - DERECHOS					
4100 - DERECHOS POR EL USO, GOCE, APROVECHAMIENTO O EXPLOTACIÓN DE BIENES DE DOMINIO PÚBLICO	$9,137,737.62	$9,482,437.82	$8,610,804.51	$8,610,804.51	90.81%
4300 - Derechos por prestación de servicios	$25,500,616.95	$27,164,059.43	$26,549,711.27	$26,549,711.27	97.74%
4400 - Otros Derechos	$10,602,834.65	$11,124,948.97	$11,129,799.41	$11,129,799.41	100.04%
4500 - Accesorios	$1,205,256.97	$1,247,203.84	$553,551.71	$553,551.71	44.38%
TOTAL RUBRO	$46,446,446.19	$49,018,650.06	$46,843,866.90	$46,843,866.90	
5000 - PRODUCTOS					
5100 - Productos de tipo corriente	$37,725,304.14	$58,210,576.80	$47,844,917.97	$47,844,917.97	82.19%
5900 - Productos no comprendidos en las fracciones de la Ley de Ingresos causadas en ejercicios fiscales anteriores pendientes de liquidación o pago	$750,888.92	$744,082.91	$989,946.63	$989,946.63	133.04%
TOTAL RUBRO	$38,476,193.06	$58,954,659.71	$48,834,864.60	$48,834,864.60	
6000 - Aprovechamientos					
6100 - Aprovechamientos de tipo corriente	$86,642,185.95	$86,642,185.95	$80,710,314.02	$80,710,314.02	93.15%
6200 - Aprovechamientos de capital	$4,850,424.13	$4,850,424.13	$2,788,522.01	$2,788,522.01	57.49%
TOTAL RUBRO	$91,492,610.08	$91,492,610.08	$83,498,836.03	$83,498,836.03	
8000 - Participaciones y Aportaciones					
8100 - Participaciones	$560,019,405.43	$560,019,405.43	$427,512,865.83	$427,512,865.83	76.34%
8200 - Aportaciones	$264,461,900.82	$282,497,705.99	$215,099,111.25	$215,099,111.25	76.14%
TOTAL RUBRO	$824,481,306.25	$842,517,111.42	$642,611,977.08	$642,611,977.08	
9000 - Transferencias, Asignaciones, Subsidios y Otras Ayudas					
9100 - Transferencias Internas y Asignaciones al Sector Público	$215,929,603.58	$398,861,513.40	$279,263,159.09	$279,263,159.09	70.02%
TOTAL RUBRO	$215,929,603.58	$398,861,513.40	$279,263,159.09	$279,263,159.09	
TOTAL GENERAL	$1,626,306,133.58	$1,874,273,848.56	$1,476,053,997.68	$1,476,053,997.68	

(3) Estado sobre el ejercicio de los Ingresos por Ente Público / Rubro / Tipo / Clase

Septiembre de 2018

Divisor: Pesos

RUBRO / TIPO / CLASE		ESTIMADO	MODIFICADO	DEVENGADO	RECAUDADO	AVANCE DE RECAUDACIÓN (Recaudado/Estimado)
1000 - IMPUESTOS						
1100 - IMPUESTOS SOBRE LOS INGRESOS						
1101 - DIVERSIONES Y ESPECTACULOS PUBLICOS		$12,637,678.60	$12,635,158.60	$1,903,602.61	$1,903,602.61	15.07%
1102 - JUEGOS PERMITIDOS		$200.00	$200.00	$0.00	$0.00	0.00%
	TOTAL TIPO	$12,637,878.60	$12,635,358.60	$1,903,602.61	$1,903,602.61	
1200 - Impuestos sobre el patrimonio						
1201 - PREDIAL PRESENTE AÑO		$209,110,696.28	$214,967,012.03	$208,204,967.43	$208,204,967.43	96.85%
1202 - PREDIAL REZAGADO		$48,449,896.15	$56,488,016.54	$49,019,825.34	$49,019,825.34	86.78%
1203 - PREDIAL MODERNIZACION CATASTRAL		$12,273,265.84	$16,340,770.24	$9,279,583.09	$9,279,583.09	56.79%
1205 - I.S.A.I.		$104,206,740.75	$110,010,910.22	$89,372,154.98	$89,372,154.98	81.24%
1206 - I.S.A.I TARIFA ESPECIAL		$834,933.05	$787,572.05	$690,276.00	$690,276.00	87.65%
1207 - ABONO DE CONTRIBUCIONES FUTURAS		$56,283.64	$50,990.19	$10,274.60	$10,274.60	20.15%
	TOTAL TIPO	$374,931,815.71	$398,645,271.27	$356,577,081.44	$356,577,081.44	
1700 - ACCESORIOS						
1701 - RECARGOS DE IMPUESTO PREDIAL		$6,806,513.15	$7,083,764.99	$5,613,032.17	$5,613,032.17	79.24%
1702 - RECARGOS DE ADQUISICION DE INMUEBLES		$1,754,328.48	$1,843,049.21	$1,379,801.85	$1,379,801.85	74.87%
1703 - GASTOS DE EJECUCION DE IMPUESTO PREDIAL		$120,360.30	$116,389.40	$54,441.10	$54,441.10	46.77%
1705 - SANCION DE IMPUESTO PREDIAL		$117,321.50	$117,850.25	$57,071.45	$57,071.45	48.43%
1707 - ACTUALIZACION ISAI		$3,711.00	$3,711.00	$81,302.00	$81,302.00	2,190.84%
1708 - RECARGOS		$8,224.72	$8,224.72	$4,925.52	$4,925.52	59.89%
	TOTAL TIPO	$8,810,459.15	$9,172,989.57	$7,190,574.09	$7,190,574.09	
	TOTAL RUBRO	$396,380,153.46	$420,453,619.44	$365,671,258.14	$365,671,258.14	
2000 - Cuotas y Aportaciones de seguridad social						
2400 - OTRAS CUOTAS Y APORTACIONES PARA LA SEGURIDAD SOCIAL						
2401 - RET. 3% CRUZ VERDE		$13,061,069.55	$12,956,694.44	$9,318,036.19	$9,318,036.19	71.92%
2402 - RETENCION CRUZ VERDE INSTITUTOS		$38,751.40	$18,990.00	$11,999.65	$11,999.65	63.19%
	TOTAL TIPO	$13,099,820.95	$12,975,684.44	$9,330,035.84	$9,330,035.84	
	TOTAL RUBRO	$13,099,820.95	$12,975,684.44	$9,330,035.84	$9,330,035.84	
4000 - DERECHOS						
4100 - DERECHOS POR EL USO, GOCE, APROVECHAMIENTO O EXPLOTACIÓN DE BIENES DE DOMINIO PÚBLICO						
4101 - SITIOS DE AUTOMOVILES		$116,764.27	$118,796.68	$62,618.08	$62,618.08	52.71%
4102 - CAJONES ESTACIONAMIENTO COMERCIAL		$1,197,903.30	$1,062,076.28	$924,437.05	$924,437.05	87.04%
4103 - CAJONES ESTACIONAMIENTO PARTICULAR		$2,146,889.58	$2,364,273.00	$2,221,948.88	$2,221,948.88	93.98%
4104 - RECAUDACION DE ESTACIONOMETROS		$615,677.71	$605,695.92	$379,517.00	$379,517.00	62.66%
4106 - MERCADOS AMBULANTES		$3,000,000.00	$3,273,504.28	$3,239,984.54	$3,239,984.54	98.98%
4107 - LIMPIEZA DE LOTES BALDIOS		$10,887.94	$10,887.94	$0.00	$0.00	0.00%

(3) Estado sobre el ejercicio de los Ingresos por Ente Público / Rubro / Tipo / Clase

Septiembre de 2018

Divisor: Pesos

RUBRO / TIPO / CLASE		ESTIMADO	MODIFICADO	DEVENGADO	RECAUDADO	AVANCE DE RECAUDACIÓN (Recaudado/Estimado)
4108 - SERV. LIMPIA DE DESECHOS IND. Y COMERCIA		$558,128.22	$582,623.22	$547,127.00	$547,127.00	93.91%
4109 - MERCADOS Y PISOS		$1,491,486.59	$1,464,580.51	$1,235,171.96	$1,235,171.96	84.34%
	TOTAL TIPO	$9,137,737.61	$9,482,437.83	$8,610,804.51	$8,610,804.51	
4300 - Derechos por prestación de servicios						
4301 - TRAMITACIONES URBANISTICAS		$3,599,375.01	$4,764,035.72	$7,220,301.40	$7,220,301.40	151.56%
4302 - APROBACION DE PLANOS		$6,112,010.10	$6,075,028.27	$4,394,825.22	$4,394,825.22	72.34%
4303 - NUMEROS OFICIALES		$22,719.25	$24,486.76	$18,168.74	$18,168.74	74.20%
4304 - INCRIP. Y/O AMPLIACION DE FRACC. EXISTEN		$0.00	$0.00	$20,820.01	$20,820.01	0.00%
4306 - PASAPORTE		$2,291,643.18	$2,591,089.70	$2,656,407.50	$2,656,407.50	102.52%
4307 - PERMISO PROV. P/ AREAS CARGA Y DESCARGA		$2,145,350.92	$1,991,898.43	$1,424,315.02	$1,424,315.02	71.51%
4308 - INSTALACION DE SE?ALAMIENTOS EXCLUSIVOS		$249,268.45	$253,154.45	$198,753.40	$198,753.40	78.51%
4309 - INSPECCION DE PROTECCION CIVIL		$990,409.12	$1,097,461.77	$1,485,692.89	$1,485,692.89	135.38%
4310 - REVISION DE ISAI		$40,754.92	$35,420.92	$22,416.00	$22,416.00	63.28%
4311 - EXAMEN MEDICO P/AUTORIZ. LIC. DE MANEJO		$1,715,438.65	$1,683,958.60	$1,175,174.16	$1,175,174.16	69.79%
4312 - INSPECCION DE AMBULANTES (COMERCIO)		$2,916.78	$3,206.14	$3,718.90	$3,718.90	115.99%
4313 - INTERVENCION DE DIV. Y ESPECTACULOS PUB.		$6,283.20	$5,922.70	$1,750.00	$1,750.00	29.55%
4314 - OBRA TERMINADA		$5,364.95	$7,662.68	$8,753.58	$8,753.58	114.24%
4315 - LICENCIA DE MANEJO		$2,379,539.27	$2,309,390.38	$1,678,822.56	$1,678,822.56	72.70%
4316 - DERECHOS MUNICIPALES		$878,728.82	$924,073.80	$659,099.59	$659,099.59	71.33%
4317 - ANUNCIOS		$4,953,871.67	$5,263,074.87	$5,392,264.97	$5,392,264.97	102.45%
4318 - INSPECCION PATRIMONIO		$106,942.67	$134,194.25	$99,380.45	$99,380.45	74.06%
4319 - PERMISO ESPECIAL P/VENTA Y/O CONSUMO ALC		$0.00	$0.00	$89,046.88	$89,046.88	0.00%
	TOTAL TIPO	$25,500,616.96	$27,164,059.44	$26,549,711.27	$26,549,711.27	
4400 - Otros Derechos						
4401 - CERTIFICACIONES		$295,676.60	$299,944.08	$275,227.92	$275,227.92	91.76%
4402 - CERTIFICACIONES DE PREDIAL		$50,674.52	$48,564.43	$49,469.85	$49,469.85	101.86%
4403 - CERTIFICACIONES COM. MPALES		$81,947.00	$96,092.56	$96,895.45	$96,895.45	100.84%
4404 - VO.BO. NO INFRACCIONES		$377,555.54	$370,913.08	$205,027.03	$205,027.03	55.28%
4405 - CERTIFICACION DE REFRENDOS		$247,540.51	$258,354.21	$237,715.60	$237,715.60	92.01%
4406 - PERMISO POR REPARTO PROPAGANDA IMPRESA		$134,753.93	$134,259.68	$107,589.00	$107,589.00	80.14%
4407 - INSCRIPCIONES		$225,130.81	$366,331.69	$1,032,593.34	$1,032,593.34	281.87%
4408 - ART. 58 FRACC. I CENTRO DEPORTIVOS		$365,053.92	$0.00	$394,940.00	$394,940.00	0.00%
4412 - ESTAB. C/VTA. BEBIDAS ALCOHOLICAS EN B/C		$5,269,861.79	$5,722,545.29	$5,340,348.37	$5,340,348.37	93.32%
4413 - ESTAB. C/VTA. BEBIDAS ALCOHOLICAS EN B/A		$3,554,640.01	$3,827,943.94	$3,114,006.19	$3,114,006.19	81.35%
4414 - NUEVOS FRACCIONAMIENTOS		$0.00	$0.00	$275,986.66	$275,986.66	0.00%
	TOTAL TIPO	$10,602,834.63	$11,124,948.96	$11,129,799.41	$11,129,799.41	

(3) Estado sobre el ejercicio de los Ingresos por Ente Público / Rubro / Tipo / Clase

Septiembre de 2018

Divisor: Pesos

RUBRO / TIPO / CLASE		ESTIMADO	MODIFICADO	DEVENGADO	RECAUDADO	AVANCE DE RECAUDACIÓN (Recaudado/Estimado)
4500 - Accesorios						
4501 - RECARGOS DE DERECHOS		$505,340.64	$537,199.60	$397,190.43	$397,190.43	73.94%
4502 - GASTOS DE DERECHO		$102,151.66	$103,410.05	$12,134.32	$12,134.32	11.73%
4503 - SANCION DE DERECHOS		$465,608.46	$459,015.36	$53,680.01	$53,680.01	11.69%
4504 - ACTUALIZACION DE DERECHOS		$132,156.21	$147,578.83	$90,546.95	$90,546.95	61.35%
	TOTAL TIPO	$1,205,256.97	$1,247,203.84	$553,551.71	$553,551.71	
	TOTAL RUBRO	$46,446,446.17	$49,018,650.07	$46,843,866.90	$46,843,866.90	
5000 - PRODUCTOS						
5100 - Productos de tipo corriente						
5102 - CENTRO CONST. DE QUERETARO II		$0.00	$450.00	$450.00	$450.00	100.00%
5105 - TERCERA DELEGACION		$880.00	$880.00	$200.00	$200.00	22.73%
5106 - URGENCIAS		$534,115.67	$539,679.39	$354,448.78	$354,448.78	65.68%
5111 - DENTAL		$773,060.34	$635,324.12	$310,065.00	$310,065.00	48.80%
5112 - DICTAMEN MEDICO		$849,617.34	$820,897.34	$453,450.70	$453,450.70	55.24%
5113 - TRASLADO AMBULANCIA		$333,746.06	$307,180.04	$259,812.76	$259,812.76	84.58%
5115 - CONSULTA PSICOLOGICA		$99,396.20	$97,151.20	$58,742.00	$58,742.00	60.46%
5116 - UNIDADES DE REHABILITACION		$864,614.66	$855,149.86	$805,611.00	$805,611.00	94.21%
5117 - SERVICIO DE CENTRO ANTIRRABICO		$11,435.40	$19,585.40	$74,865.00	$74,865.00	382.25%
5119 - RECUPERACIONES TESTAMENTOS		$0.00	$0.00	$87,762.50	$87,762.50	0.00%
5120 - CUOTAS DIF		$2,036,466.43	$2,076,943.93	$1,623,118.85	$1,623,118.85	78.15%
5123 - RECUP. DE TEATROS Y AUDITORIOS		$1,439,133.19	$1,340,569.69	$1,219,086.00	$1,219,086.00	90.94%
5124 - SALON FIESTA AMIGOS		$227,829.50	$213,808.90	$88,775.00	$88,775.00	41.52%
5125 - SALON DE FIESTA FLOR DE LIZ		$430,475.54	$295,439.54	$194,715.20	$194,715.20	65.91%
5126 - SALON NUEVO MEZQUITAL		$12,367.96	$14,567.96	$12,100.00	$12,100.00	83.06%
5127 - TALLERES MUSAN		$132.00	$132.00	$0.00	$0.00	0.00%
5128 - RECUPERACION EVENTOS CULTURALES		$1,356,361.47	$1,846,391.47	$506,680.00	$506,680.00	27.44%
5129 - CLUSTER		$79,640.00	$93,220.00	$62,900.00	$62,900.00	67.47%
5130 - OTROS SERVICIOS PASAPORTES		$0.00	$0.00	$3,224.00	$3,224.00	0.00%
5131 - INGRESOS POR TAQUILLA MUSAN		$29,122.50	$24,505.00	$1,790.00	$1,790.00	7.30%
5133 - BIENES MUEBLES		$4,000,000.00	$2,000,000.00	$884,000.00	$884,000.00	44.20%
5134 - BIENES INMUEBLES		$8,000,000.00	$23,327,948.01	$11,379,097.09	$11,379,097.09	48.78%
5135 - ARRENDAMIENTO		$1,860,433.62	$2,216,338.50	$1,879,361.98	$1,879,361.98	84.80%
5136 - ARRENDAMIENTO DE PANTEONES		$236,787.92	$239,561.83	$152,968.12	$152,968.12	63.85%
5138 - RENTA DE ESPACIOS MUSAN		$11,275.00	$11,275.00	$0.00	$0.00	0.00%
5140 - RENDIMIENTOS BANCARIOS		$4,603,245.73	$8,276,829.07	$16,853,798.69	$16,853,798.69	203.63%
5141 - OTRAS RECUPERACIONES		$13,772.98	$0.00	$320.00	$320.00	0.00%

(3) Estado sobre el ejercicio de los Ingresos por Ente Público / Rubro / Tipo / Clase

Septiembre de 2018

Divisor: Pesos

RUBRO TIPO CLASE	ESTIMADO	MODIFICADO	DEVENGADO	RECAUDADO	AVANCE DE RECAUDACIÓN (Recaudado/Estimado)
5142 - VENTA DE IMPRESOS,FORMATOS Y PAPEL	$233,144.30	$216,863.59	$118,389.53	$118,389.53	54.59%
5143 - GARAGES Y TALLERES	$1,200,000.00	$1,200,000.00	$1,000,000.00	$1,000,000.00	83.33%
5144 - CONVOCATORIAS PARA CONCURSOS	$260,342.50	$2,656,824.50	$2,659,582.00	$2,659,582.00	100.10%
5145 - INTERESES INFRAESTRUCTURA SOCIAL	$107,111.41	$107,111.41	$28,210.90	$28,210.90	26.34%
5146 - INTERESES FORTALECIMIENTO MUNICIPAL	$163,330.10	$164,381.23	$433,137.87	$433,137.87	263.50%
5148 - CENTRO DEPORTIVO ANAHUAC	$777,943.20	$771,417.70	$637,041.00	$637,041.00	82.58%
5149 - CENTRO DEPORTIVO BOSQUES DEL NOGALAR	$418.00	$418.00	$220.00	$220.00	52.63%
5150 - CENTRO DEPORTIVO CEDECO	$345,136.00	$345,447.00	$1,211,967.50	$1,211,967.50	350.84%
5151 - CENTRO DEPORTIVO CONSTITUYENTES DE QUERETARO 1 Y 3 SECTOR	$173,426.55	$164,994.05	$122,765.00	$122,765.00	74.41%
5152 - CENTRO DEPORTIVO CONTITUYENTES DE QUERETARO 5 Y 6 SECTOR	$73,203.52	$69,947.52	$31,486.00	$31,486.00	45.01%
5153 - CENTRO DEPORTIVO UNIDAD LABORAL	$347,769.18	$341,137.18	$160,799.00	$160,799.00	47.14%
5154 - CENTRO DEPORTIVO MARIO J. MONTEMAYOR	$2,757,682.24	$2,735,288.24	$2,156,942.00	$2,156,942.00	78.86%
5155 - CENTRO DEPORTIVO NUEVO MEZQUITAL	$180,447.08	$190,804.08	$103,360.00	$103,360.00	54.17%
5156 - CENTRO DEPORTIVO MIGUEL ALEMAN	$52,718.27	$52,881.27	$25,050.00	$25,050.00	47.37%
5157 - CENTRO DEPORTIVO JESUS HINOJOSA TIJERINA	$709,818.01	$703,529.51	$501,647.00	$501,647.00	71.30%
5158 - CENTRO DEPORTIVO REVOLUCION	$740,870.35	$765,949.35	$302,302.50	$302,302.50	39.47%
5159 - LIGAS DEPORTIVAS	$1,559,058.93	$2,243,443.93	$1,006,375.00	$1,006,375.00	44.86%
5160 - SNACK DE UNIDADES DEPORTIVAS	$24,750.00	$0.00	$0.00	$0.00	0.00%
5162 - RECUPERACION DE TESTAMENTOS	$139,755.00	$138,600.00	$0.00	$0.00	0.00%
5163 - ASESORIAS ESCOLARES	$70,202.00	$81,790.00	$50,100.00	$50,100.00	61.25%
5164 - UNIDAD PABELLON TIRO CON ARCO	$4,268.00	$5,920.00	$28,200.00	$28,200.00	476.35%
TOTAL TIPO	$37,725,304.15	$58,210,576.81	$47,844,917.97	$47,844,917.97	
5900 - Productos no comprendidos en las fracciones de la Ley de Ingresos causadas en ejercicios fiscales anteriores pendientes de liquidación o pago					
5902 - CANCELACION/CTAS/A?OS ANTERIORES	$0.00	$0.00	$429,894.78	$429,894.78	0.00%
5903 - OTROS INGRESOS	$750,888.92	$744,082.91	$560,051.85	$560,051.85	75.27%
TOTAL TIPO	$750,888.92	$744,082.91	$989,946.63	$989,946.63	
TOTAL RUBRO	$38,476,193.07	$58,954,659.72	$48,834,864.60	$48,834,864.60	
6000 - Aprovechamientos					
6100 - Aprovechamientos de tipo corriente					
6101 - TRANSITO	$57,530,141.97	$57,530,141.97	$33,263,916.72	$33,263,916.72	57.82%
6102 - POLICIA	$1,202,472.08	$1,202,472.08	$712,998.00	$712,998.00	59.29%
6103 - OBRAS PUBLICAS	$1,938,030.13	$1,938,030.13	$2,196,750.59	$2,196,750.59	113.35%
6104 - COMERCIO Y ESPECTACULOS	$501,269.37	$501,269.37	$52,259.85	$52,259.85	10.43%
6105 - PREDIOS BALDIOS	$323,034.98	$323,034.98	$213,207.64	$213,207.64	66.00%
6107 - ECOLOGIA	$156,922.00	$156,922.00	$24,188.20	$24,188.20	15.41%

(3) Estado sobre el ejercicio de los Ingresos por Ente Público / Rubro / Tipo / Clase

Septiembre de 2018

Divisor: Pesos

RUBRO / TIPO / CLASE		ESTIMADO	MODIFICADO	DEVENGADO	RECAUDADO	AVANCE DE RECAUDACIÓN (Recaudado/Estimado)
6108 - ESTACIONOMETROS		$104,046.46	$104,046.46	$80,171.20	$80,171.20	77.05%
6109 - MULTAS DE PROTECCION CIVIL		$1,131,203.98	$1,131,203.98	$436,725.50	$436,725.50	38.61%
6110 - VIOLACION AL REGLAMENTO DE LIMPIA		$75,699.18	$75,699.18	$127,328.87	$127,328.87	168.20%
6121 - DONATIVOS DIF		$125,000.00	$125,000.00	$69,680.00	$69,680.00	55.74%
6123 - DONATIVOS PARA OBRAS Y SERVICIOS PUBLICO		$5,000.00	$5,000.00	$1,061,761.98	$1,061,761.98	21,235.24%
6124 - DONATIVOS DIVERSOS		$722,008.00	$722,008.00	$28,320.00	$28,320.00	3.92%
6125 - DONATIVOS CRUZ VERDE		$0.00	$0.00	$350.00	$350.00	0.00%
6128 - DONATIVOS EN ESPECIE		$0.00	$0.00	$3.48	$3.48	0.00%
6129 - RECARGOS DE APROVECHAMIENTO		$831,640.33	$831,640.33	$1,614,664.74	$1,614,664.74	194.15%
6130 - SANCION DE APROVECHAMIENTO		$202,352.42	$202,352.42	$176,253.73	$176,253.73	87.10%
6132 - GASTOS DE APROVECHAMIENTOS		$8,034.94	$8,034.94	$2,964.50	$2,964.50	36.90%
6133 - MULTAS CONTROL VEHICULAR (GOB ETDO)		$20,782,857.55	$20,782,857.55	$39,224,039.83	$39,224,039.83	188.73%
6134 - MULTAS POR INSPECCION		$1,002,472.58	$1,002,472.58	$1,424,729.19	$1,424,729.19	142.12%
	TOTAL TIPO	$86,642,185.97	$86,642,185.97	$80,710,314.02	$80,710,314.02	
6200 - Aprovechamientos de capital						
6201 - DAÑOS A BIENES MUNICIPALES		$4,850,424.13	$4,850,424.13	$2,788,522.01	$2,788,522.01	57.49%
	TOTAL TIPO	$4,850,424.13	$4,850,424.13	$2,788,522.01	$2,788,522.01	
	TOTAL RUBRO	$91,492,610.10	$91,492,610.10	$83,498,836.03	$83,498,836.03	
8000 - Participaciones y Aportaciones						
8100 - Participaciones						
8101 - FONDO GENERAL DE PARTICIPACIONES		$427,173,405.33	$427,173,405.33	$328,318,883.93	$328,318,883.93	76.86%
8102 - IMPUESTOS S/PRODUCCION Y SERVICIOS		$17,419,680.84	$17,419,680.84	$10,283,915.31	$10,283,915.31	59.04%
8103 - FONDO NACIONAL DE FOMENTO MUNICIPAL		$58,325,786.10	$58,325,786.10	$47,029,456.81	$47,029,456.81	80.63%
8104 - FONDO DE FISCALIZACION		$19,502,771.16	$19,502,771.16	$14,627,250.02	$14,627,250.02	75.00%
8105 - RECAUDACION DE VENTA DE GASOLINA Y DIESE		$20,864,918.75	$20,864,918.75	$13,498,401.55	$13,498,401.55	64.69%
8106 - IMPUESTO SOBRE AUTOMOVILES NUEVOS		$15,351,588.53	$15,351,588.53	$12,526,158.40	$12,526,158.40	81.60%
8108 - FONDO DE EXTRACCION DE HIDROCARBUROS		$1,381,254.73	$1,381,254.73	$1,228,799.81	$1,228,799.81	88.96%
	TOTAL TIPO	$560,019,405.44	$560,019,405.44	$427,512,865.83	$427,512,865.83	
8200 - Aportaciones						
8201 - RAMO 33FORTAMUN_FONDO PARA EL FORTALECIM		$243,791,733.98	$260,992,163.00	$195,744,122.19	$195,744,122.19	75.00%
8202 - RAMO 33 FISM_FONDO DE INFRAESTRUCTURA SO		$20,670,166.84	$21,505,542.99	$19,354,989.06	$19,354,989.06	90.00%
	TOTAL TIPO	$264,461,900.82	$282,497,705.99	$215,099,111.25	$215,099,111.25	
	TOTAL RUBRO	$824,481,306.26	$842,517,111.43	$642,611,977.08	$642,611,977.08	
9000 - Transferencias, Asignaciones, Subsidios y Otras Ayudas						
9100 - Transferencias Internas y Asignaciones al Sector Público						
9101 - FONDOS DESCENTRALIZADOS		$0.00	$0.00	$13,883,539.59	$13,883,539.59	0.00%

(3) Estado sobre el ejercicio de los Ingresos por Ente Público / Rubro / Tipo / Clase

Septiembre de 2018

Divisor: Pesos

RUBRO / TIPO / CLASE		ESTIMADO	MODIFICADO	DEVENGADO	RECAUDADO	AVANCE DE RECAUDACIÓN (Recaudado/Estimado)
9102 - BENEFICIO IMPUESTO SOBRE NOMINAS ESTATAL		$12,095,680.52	$12,095,680.52	$9,393,249.11	$9,393,249.11	77.66%
9104 - CTA.PUENTE CONV. ESTATALES Y FEDERALES		$113,440,109.00	$296,372,018.82	$169,385,998.42	$169,385,998.42	57.15%
9106 - TENENCIA		$0.00	$0.00	$7,316,051.04	$7,316,051.04	0.00%
9108 - APORTACION DE INGRESOS SOBRE NOMINA SEG.		$31,184,297.79	$31,184,297.79	$27,362,186.93	$27,362,186.93	87.74%
9109 - CONTROL VEHICULAR		$14,209,516.27	$14,209,516.27	$5,659,087.00	$5,659,087.00	39.83%
9110 - DEVOLUCION ISR		$45,000,000.00	$45,000,000.00	$46,263,047.00	$46,263,047.00	102.81%
	TOTAL TIPO	$215,929,603.58	$398,861,513.40	$279,263,159.09	$279,263,159.09	
	TOTAL RUBRO	$215,929,603.58	$398,861,513.40	$279,263,159.09	$279,263,159.09	
	TOTAL GENERAL	$1,626,306,133.59	$1,874,273,848.60	$1,476,053,997.68	$1,476,053,997.68	

(5) Estado sobre el ejercicio de los Ingresos por Ente Público/ Clasificación Económica / Rubro / Tipo

Septiembre de 2018

Divisor: Pesos

TIPO DE INGRESO / RUBRO / TIPO	ESTIMADO	MODIFICADO	DEVENGADO	RECAUDADO	AVANCE DE RECAUDACIÓN (Recaudado/Estimado)
3 - Amortización de la deuda					
1000 - IMPUESTOS					
1100 - IMPUESTOS SOBRE LOS INGRESOS	$12,637,878.60	$12,635,358.60	$1,903,602.61	$1,903,602.61	15.07%
1200 - Impuestos sobre el patrimonio	$374,931,815.72	$398,645,271.28	$356,577,081.44	$356,577,081.44	89.45%
1700 - ACCESORIOS	$8,810,459.15	$9,172,989.57	$7,190,574.09	$7,190,574.09	78.39%
TOTAL RUBRO	$396,380,153.47	$420,453,619.45	$365,671,258.14	$365,671,258.14	
2000 - Cuotas y Aportaciones de seguridad social					
2400 - OTRAS CUOTAS Y APORTACIONES PARA LA SEGURIDAD SOCIAL	$13,099,820.95	$12,975,684.44	$9,330,035.84	$9,330,035.84	71.90%
TOTAL RUBRO	$13,099,820.95	$12,975,684.44	$9,330,035.84	$9,330,035.84	
4000 - DERECHOS					
4100 - DERECHOS POR EL USO, GOCE, APROVECHAMIENTO O EXPLOTACIÓN DE BIENES DE DOMINIO PÚBLICO	$9,137,737.62	$9,482,437.82	$8,610,804.51	$8,610,804.51	90.81%
4300 - Derechos por prestación de servicios	$25,500,616.95	$27,164,059.43	$26,549,711.27	$26,549,711.27	97.74%
4400 - Otros Derechos	$10,602,834.65	$11,124,948.97	$11,129,799.41	$11,129,799.41	100.04%
4500 - Accesorios	$1,205,256.97	$1,247,203.84	$553,551.71	$553,551.71	44.38%
TOTAL RUBRO	$46,446,446.19	$49,018,650.06	$46,843,866.90	$46,843,866.90	
5000 - PRODUCTOS					
5100 - Productos de tipo corriente	$37,725,304.14	$58,210,576.80	$47,844,917.97	$47,844,917.97	82.19%
5900 - Productos no comprendidos en las fracciones de la Ley de Ingresos causadas en ejercicios fiscales anteriores pendientes de liquidación o pago	$750,888.92	$744,082.91	$989,946.63	$989,946.63	133.04%
TOTAL RUBRO	$38,476,193.06	$58,954,659.71	$48,834,864.60	$48,834,864.60	
6000 - Aprovechamientos					
6100 - Aprovechamientos de tipo corriente	$86,642,185.95	$86,642,185.95	$80,710,314.02	$80,710,314.02	93.15%
6200 - Aprovechamientos de capital	$4,850,424.13	$4,850,424.13	$2,788,522.01	$2,788,522.01	57.49%
TOTAL RUBRO	$91,492,610.08	$91,492,610.08	$83,498,836.03	$83,498,836.03	
8000 - Participaciones y Aportaciones					
8100 - Participaciones	$560,019,405.43	$560,019,405.43	$427,512,865.83	$427,512,865.83	76.34%
8200 - Aportaciones	$264,461,900.82	$282,497,705.99	$215,099,111.25	$215,099,111.25	76.14%
TOTAL RUBRO	$824,481,306.25	$842,517,111.42	$642,611,977.08	$642,611,977.08	
9000 - Transferencias, Asignaciones, Subsidios y Otras Ayudas					
9100 - Transferencias Internas y Asignaciones al Sector Público	$215,929,603.58	$398,861,513.40	$279,263,159.09	$279,263,159.09	70.02%
TOTAL RUBRO	$215,929,603.58	$398,861,513.40	$279,263,159.09	$279,263,159.09	
TOTAL TIPO DE INGRESO	$1,626,306,133.58	$1,874,273,848.56	$1,476,053,997.68	$1,476,053,997.68	
TOTAL GENERAL	$1,626,306,133.58	$1,874,273,848.56	$1,476,053,997.68	$1,476,053,997.68	

(6) Estado sobre el ejercicio de los Ingresos por Ente Público / Clasificación Económica / Rubro / Tipo / Clase

Septiembre de 2018

Divisor: Pesos

TIPO DE INGRESO / RUBRO / TIPO / CLASE		ESTIMADO	MODIFICADO	DEVENGADO	RECAUDADO	AVANCE DE RECAUDACIÓN (Recaudado/Estimado)
3 - Amortización de la deuda						
1000 - IMPUESTOS						
1100 - IMPUESTOS SOBRE LOS INGRESOS						
1101 - DIVERSIONES Y ESPECTACULOS PUBLICOS		$12,637,678.60	$12,635,158.60	$1,903,602.61	$1,903,602.61	15.07%
1102 - JUEGOS PERMITIDOS		$200.00	$200.00	$0.00	$0.00	0.00%
	TOTAL TIPO	$12,637,878.60	$12,635,358.60	$1,903,602.61	$1,903,602.61	
1200 - Impuestos sobre el patrimonio						
1201 - PREDIAL PRESENTE AÑO		$209,110,696.28	$214,967,012.03	$208,204,967.43	$208,204,967.43	96.85%
1202 - PREDIAL REZAGADO		$48,449,896.15	$56,488,016.54	$49,019,825.34	$49,019,825.34	86.78%
1203 - PREDIAL MODERNIZACION CATASTRAL		$12,273,265.84	$16,340,770.24	$9,279,583.09	$9,279,583.09	56.79%
1205 - I.S.A.I.		$104,206,740.75	$110,010,910.22	$89,372,154.98	$89,372,154.98	81.24%
1206 - I.S.A.I TARIFA ESPECIAL		$834,933.05	$787,572.05	$690,276.00	$690,276.00	87.65%
1207 - ABONO DE CONTRIBUCIONES FUTURAS		$56,283.64	$50,990.19	$10,274.60	$10,274.60	20.15%
	TOTAL TIPO	$374,931,815.71	$398,645,271.27	$356,577,081.44	$356,577,081.44	
1700 - ACCESORIOS						
1701 - RECARGOS DE IMPUESTO PREDIAL		$6,806,513.15	$7,083,764.99	$5,613,032.17	$5,613,032.17	79.24%
1702 - RECARGOS DE ADQUISICION DE INMUEBLES		$1,754,328.48	$1,843,049.21	$1,379,801.85	$1,379,801.85	74.87%
1703 - GASTOS DE EJECUCION DE IMPUESTO PREDIAL		$120,360.30	$116,389.40	$54,441.10	$54,441.10	46.77%
1705 - SANCION DE IMPUESTO PREDIAL		$117,321.50	$117,850.25	$57,071.45	$57,071.45	48.43%
1707 - ACTUALIZACION ISAI		$3,711.00	$3,711.00	$81,302.00	$81,302.00	2,190.84%
1708 - RECARGOS		$8,224.72	$8,224.72	$4,925.52	$4,925.52	59.89%
	TOTAL TIPO	$8,810,459.15	$9,172,989.57	$7,190,574.09	$7,190,574.09	
	TOTAL RUBRO	$396,380,153.46	$420,453,619.44	$365,671,258.14	$365,671,258.14	
2000 - Cuotas y Aportaciones de seguridad social						
2400 - OTRAS CUOTAS Y APORTACIONES PARA LA SEGURIDAD SOCIAL						
2401 - RET. 3% CRUZ VERDE		$13,061,069.55	$12,956,694.44	$9,318,036.19	$9,318,036.19	71.92%
2402 - RETENCION CRUZ VERDE INSTITUTOS		$38,751.40	$18,990.00	$11,999.65	$11,999.65	63.19%
	TOTAL TIPO	$13,099,820.95	$12,975,684.44	$9,330,035.84	$9,330,035.84	
	TOTAL RUBRO	$13,099,820.95	$12,975,684.44	$9,330,035.84	$9,330,035.84	
4000 - DERECHOS						
4100 - DERECHOS POR EL USO, GOCE, APROVECHAMIENTO O EXPLOTACIÓN DE BIENES DE DOMINIO PÚBLICO						
4101 - SITIOS DE AUTOMOVILES		$116,764.27	$118,796.68	$62,618.08	$62,618.08	52.71%
4102 - CAJONES ESTACIONAMIENTO COMERCIAL		$1,197,903.30	$1,062,076.28	$924,437.05	$924,437.05	87.04%
4103 - CAJONES ESTACIONAMIENTO PARTICULAR		$2,146,889.58	$2,364,273.00	$2,221,948.88	$2,221,948.88	93.98%
4104 - RECAUDACION DE ESTACIONOMETROS		$615,677.71	$605,695.92	$379,517.00	$379,517.00	62.66%
4106 - MERCADOS AMBULANTES		$3,000,000.00	$3,273,504.28	$3,239,984.54	$3,239,984.54	98.98%

(6) Estado sobre el ejercicio de los Ingresos por Ente Público / Clasificación Económica / Rubro / Tipo / Clase

Septiembre de 2018

Divisor: Pesos

TIPO DE INGRESO / RUBRO / TIPO / CLASE		ESTIMADO	MODIFICADO	DEVENGADO	RECAUDADO	AVANCE DE RECAUDACIÓN (Recaudado/Estimado)
4107 - LIMPIEZA DE LOTES BALDIOS		$10,887.94	$10,887.94	$0.00	$0.00	0.00%
4108 - SERV. LIMPIA DE DESECHOS IND. Y COMERCIA		$558,128.22	$582,623.22	$547,127.00	$547,127.00	93.91%
4109 - MERCADOS Y PISOS		$1,491,486.59	$1,464,580.51	$1,235,171.96	$1,235,171.96	84.34%
	TOTAL TIPO	$9,137,737.61	$9,482,437.83	$8,610,804.51	$8,610,804.51	
4300 - Derechos por prestación de servicios						
4301 - TRAMITACIONES URBANISTICAS		$3,599,375.01	$4,764,035.72	$7,220,301.40	$7,220,301.40	151.56%
4302 - APROBACION DE PLANOS		$6,112,010.10	$6,075,028.27	$4,394,825.22	$4,394,825.22	72.34%
4303 - NUMEROS OFICIALES		$22,719.25	$24,486.76	$18,168.74	$18,168.74	74.20%
4304 - INCRIP. Y/O AMPLIACION DE FRACC. EXISTEN		$0.00	$0.00	$20,820.01	$20,820.01	0.00%
4306 - PASAPORTE		$2,291,643.18	$2,591,089.70	$2,656,407.50	$2,656,407.50	102.52%
4307 - PERMISO PROV. P/ AREAS CARGA Y DESCARGA		$2,145,350.92	$1,991,898.43	$1,424,315.02	$1,424,315.02	71.51%
4308 - INSTALACION DE SE?ALAMIENTOS EXCLUSIVOS		$249,268.45	$253,154.45	$198,753.40	$198,753.40	78.51%
4309 - INSPECCION DE PROTECCION CIVIL		$990,409.12	$1,097,461.77	$1,485,692.89	$1,485,692.89	135.38%
4310 - REVISION DE ISAI		$40,754.92	$35,420.92	$22,416.00	$22,416.00	63.28%
4311 - EXAMEN MEDICO P/AUTORIZ. LIC. DE MANEJO		$1,715,438.65	$1,683,958.60	$1,175,174.16	$1,175,174.16	69.79%
4312 - INSPECCION DE AMBULANTES (COMERCIO)		$2,916.78	$3,206.14	$3,718.90	$3,718.90	115.99%
4313 - INTERVENCION DE DIV. Y ESPECTACULOS PUB.		$6,283.20	$5,922.70	$1,750.00	$1,750.00	29.55%
4314 - OBRA TERMINADA		$5,364.95	$7,662.68	$8,753.58	$8,753.58	114.24%
4315 - LICENCIA DE MANEJO		$2,379,539.27	$2,309,390.38	$1,678,822.56	$1,678,822.56	72.70%
4316 - DERECHOS MUNICIPALES		$878,728.82	$924,073.80	$659,099.59	$659,099.59	71.33%
4317 - ANUNCIOS		$4,953,871.67	$5,263,074.87	$5,392,264.97	$5,392,264.97	102.45%
4318 - INSPECCION PATRIMONIO		$106,942.67	$134,194.25	$99,380.45	$99,380.45	74.06%
4319 - PERMISO ESPECIAL P/VENTA Y/O CONSUMO ALC		$0.00	$0.00	$89,046.88	$89,046.88	0.00%
	TOTAL TIPO	$25,500,616.96	$27,164,059.44	$26,549,711.27	$26,549,711.27	
4400 - Otros Derechos						
4401 - CERTIFICACIONES		$295,676.60	$299,944.08	$275,227.92	$275,227.92	91.76%
4402 - CERTIFICACIONES DE PREDIAL		$50,674.52	$48,564.43	$49,469.85	$49,469.85	101.86%
4403 - CERTIFICACIONES COM. MPALES		$81,947.00	$96,092.56	$96,895.45	$96,895.45	100.84%
4404 - VO.BO. NO INFRACCIONES		$377,555.54	$370,913.08	$205,027.03	$205,027.03	55.28%
4405 - CERTIFICACION DE REFRENDOS		$247,540.51	$258,354.21	$237,715.60	$237,715.60	92.01%
4406 - PERMISO POR REPARTO PROPAGANDA IMPRESA		$134,753.93	$134,259.68	$107,589.00	$107,589.00	80.14%
4407 - INSCRIPCIONES		$225,130.81	$366,331.69	$1,032,593.34	$1,032,593.34	281.87%
4408 - ART. 58 FRACC. I CENTRO DEPORTIVOS		$365,053.92	$0.00	$394,940.00	$394,940.00	0.00%
4412 - ESTAB. C/VTA. BEBIDAS ALCOHOLICAS EN B/C		$5,269,861.79	$5,722,545.29	$5,340,348.37	$5,340,348.37	93.32%
4413 - ESTAB. C/VTA. BEBIDAS ALCOHOLICAS EN B/A		$3,554,640.01	$3,827,943.94	$3,114,006.19	$3,114,006.19	81.35%
4414 - NUEVOS FRACCIONAMIENTOS		$0.00	$0.00	$275,986.66	$275,986.66	0.00%

MUNICIPIO DE SAN NICOLAS DE LOS GARZA, N.L.

Estado del ejercicio de los ingresos por Ente Público / Clasificación Económica / Rubro / Tipo / Clase

Septiembre de 2018

Divisor: Pesos

TIPO DE INGRESO / RUBRO / TIPO / CLASE		ESTIMADO	MODIFICADO	DEVENGADO	RECAUDADO	AVANCE DE RECAUDACIÓN (Recaudado/Estimado)
	TOTAL TIPO	$10,602,834.63	$11,124,948.96	$11,129,799.41	$11,129,799.41	
4500 - Accesorios						
4501 - RECARGOS DE DERECHOS		$505,340.64	$537,199.60	$397,190.43	$397,190.43	73.94%
4502 - GASTOS DE DERECHO		$102,151.66	$103,410.05	$12,134.32	$12,134.32	11.73%
4503 - SANCION DE DERECHOS		$465,608.46	$459,015.36	$53,680.01	$53,680.01	11.69%
4504 - ACTUALIZACION DE DERECHOS		$132,156.21	$147,578.83	$90,546.95	$90,546.95	61.35%
	TOTAL TIPO	$1,205,256.97	$1,247,203.84	$553,551.71	$553,551.71	
	TOTAL RUBRO	$46,446,446.17	$49,018,650.07	$46,843,866.90	$46,843,866.90	
5000 - PRODUCTOS						
5100 - Productos de tipo corriente						
5102 - CENTRO CONST. DE QUERETARO II		$0.00	$450.00	$450.00	$450.00	100.00%
5105 - TERCERA DELEGACION		$880.00	$880.00	$200.00	$200.00	22.73%
5106 - URGENCIAS		$534,115.67	$539,679.39	$354,448.78	$354,448.78	65.68%
5111 - DENTAL		$773,060.34	$635,324.12	$310,065.00	$310,065.00	48.80%
5112 - DICTAMEN MEDICO		$849,617.34	$820,897.34	$453,450.70	$453,450.70	55.24%
5113 - TRASLADO AMBULANCIA		$333,746.06	$307,180.04	$259,812.76	$259,812.76	84.58%
5115 - CONSULTA PSICOLOGICA		$99,396.20	$97,151.20	$58,742.00	$58,742.00	60.46%
5116 - UNIDADES DE REHABILITACION		$864,614.66	$855,149.86	$805,611.00	$805,611.00	94.21%
5117 - SERVICIO DE CENTRO ANTIRRABICO		$11,435.40	$19,585.40	$74,865.00	$74,865.00	382.25%
5119 - RECUPERACIONES TESTAMENTOS		$0.00	$0.00	$87,762.50	$87,762.50	0.00%
5120 - CUOTAS DIF		$2,036,466.43	$2,076,943.93	$1,623,118.85	$1,623,118.85	78.15%
5123 - RECUP. DE TEATROS Y AUDITORIOS		$1,439,133.19	$1,340,569.69	$1,219,086.00	$1,219,086.00	90.94%
5124 - SALON FIESTA AMIGOS		$227,829.50	$213,808.90	$88,775.00	$88,775.00	41.52%
5125 - SALON DE FIESTA FLOR DE LIZ		$430,475.54	$295,439.54	$194,715.20	$194,715.20	65.91%
5126 - SALON NUEVO MEZQUITAL		$12,367.96	$14,567.96	$12,100.00	$12,100.00	83.06%
5127 - TALLERES MUSAN		$132.00	$132.00	$0.00	$0.00	0.00%
5128 - RECUPERACION EVENTOS CULTURALES		$1,356,361.47	$1,846,391.47	$506,680.00	$506,680.00	27.44%
5129 - CLUSTER		$79,640.00	$93,220.00	$62,900.00	$62,900.00	67.47%
5130 - OTROS SERVICIOS PASAPORTES		$0.00	$0.00	$3,224.00	$3,224.00	0.00%
5131 - INGRESOS POR TAQUILLA MUSAN		$29,122.50	$24,505.00	$1,790.00	$1,790.00	7.30%
5133 - BIENES MUEBLES		$4,000,000.00	$2,000,000.00	$884,000.00	$884,000.00	44.20%
5134 - BIENES INMUEBLES		$8,000,000.00	$23,327,948.01	$11,379,097.09	$11,379,097.09	48.78%
5135 - ARRENDAMIENTO		$1,860,433.62	$2,216,338.50	$1,879,361.98	$1,879,361.98	84.80%
5136 - ARRENDAMIENTO DE PANTEONES		$236,787.92	$239,561.83	$152,968.12	$152,968.12	63.85%
5138 - RENTA DE ESPACIOS MUSAN		$11,275.00	$11,275.00	$0.00	$0.00	0.00%
5140 - RENDIMIENTOS BANCARIOS		$4,603,245.73	$8,276,829.07	$16,853,798.69	$16,853,798.69	203.63%

(6) Estado sobre el ejercicio de los Ingresos por Ente Público / Clasificación Económica / Rubro / Tipo / Clase

Septiembre de 2018

Divisor: Pesos

TIPO DE INGRESO / RUBRO / TIPO / CLASE	ESTIMADO	MODIFICADO	DEVENGADO	RECAUDADO	AVANCE DE RECAUDACIÓN (Recaudado/Estimado)
5141 - OTRAS RECUPERACIONES	$13,772.98	$0.00	$320.00	$320.00	0.00%
5142 - VENTA DE IMPRESOS,FORMATOS Y PAPEL	$233,144.30	$216,863.59	$118,389.53	$118,389.53	54.59%
5143 - GARAGES Y TALLERES	$1,200,000.00	$1,200,000.00	$1,000,000.00	$1,000,000.00	83.33%
5144 - CONVOCATORIAS PARA CONCURSOS	$260,342.50	$2,656,824.50	$2,659,582.00	$2,659,582.00	100.10%
5145 - INTERESES INFRAESTRUCTURA SOCIAL	$107,111.41	$107,111.41	$28,210.90	$28,210.90	26.34%
5146 - INTERESES FORTALECIMIENTO MUNICIPAL	$163,330.10	$164,381.23	$433,137.87	$433,137.87	263.50%
5148 - CENTRO DEPORTIVO ANAHUAC	$777,943.20	$771,417.70	$637,041.00	$637,041.00	82.58%
5149 - CENTRO DEPORTIVO BOSQUES DEL NOGALAR	$418.00	$418.00	$220.00	$220.00	52.63%
5150 - CENTRO DEPORTIVO CEDECO	$345,136.00	$345,447.00	$1,211,967.50	$1,211,967.50	350.84%
5151 - CENTRO DEPORTIVO CONSTITUYENTES DE QUERETARO 1 Y 3 SECTOR	$173,426.55	$164,994.05	$122,765.00	$122,765.00	74.41%
5152 - CENTRO DEPORTIVO CONTITUYENTES DE QUERETARO 5 Y 6 SECTOR	$73,203.52	$69,947.52	$31,486.00	$31,486.00	45.01%
5153 - CENTRO DEPORTIVO UNIDAD LABORAL	$347,769.18	$341,137.18	$160,799.00	$160,799.00	47.14%
5154 - CENTRO DEPORTIVO MARIO J. MONTEMAYOR	$2,757,682.24	$2,735,288.24	$2,156,942.00	$2,156,942.00	78.86%
5155 - CENTRO DEPORTIVO NUEVO MEZQUITAL	$180,447.08	$190,804.08	$103,360.00	$103,360.00	54.17%
5156 - CENTRO DEPORTIVO MIGUEL ALEMAN	$52,718.27	$52,881.27	$25,050.00	$25,050.00	47.37%
5157 - CENTRO DEPORTIVO JESUS HINOJOSA TIJERINA	$709,818.01	$703,529.51	$501,647.00	$501,647.00	71.30%
5158 - CENTRO DEPORTIVO REVOLUCION	$740,870.35	$765,949.35	$302,302.50	$302,302.50	39.47%
5159 - LIGAS DEPORTIVAS	$1,559,058.93	$2,243,443.93	$1,006,375.00	$1,006,375.00	44.86%
5160 - SNACK DE UNIDADES DEPORTIVAS	$24,750.00	$0.00	$0.00	$0.00	0.00%
5162 - RECUPERACION DE TESTAMENTOS	$139,755.00	$138,600.00	$0.00	$0.00	0.00%
5163 - ASESORIAS ESCOLARES	$70,202.00	$81,790.00	$50,100.00	$50,100.00	61.25%
5164 - UNIDAD PABELLON TIRO CON ARCO	$4,268.00	$5,920.00	$28,200.00	$28,200.00	476.35%
TOTAL TIPO	$37,725,304.15	$58,210,576.81	$47,844,917.97	$47,844,917.97	
5900 - Productos no comprendidos en las fracciones de la Ley de Ingresos causadas en ejercicios fiscales anteriores pendientes de liquidación o pago					
5902 - CANCELACION/CTAS/A?OS ANTERIORES	$0.00	$0.00	$429,894.78	$429,894.78	0.00%
5903 - OTROS INGRESOS	$750,888.92	$744,082.91	$560,051.85	$560,051.85	75.27%
TOTAL TIPO	$750,888.92	$744,082.91	$989,946.63	$989,946.63	
TOTAL RUBRO	$38,476,193.07	$58,954,659.72	$48,834,864.60	$48,834,864.60	
6000 - Aprovechamientos					
6100 - Aprovechamientos de tipo corriente					
6101 - TRANSITO	$57,530,141.97	$57,530,141.97	$33,263,916.72	$33,263,916.72	57.82%
6102 - POLICIA	$1,202,472.08	$1,202,472.08	$712,998.00	$712,998.00	59.29%
6103 - OBRAS PUBLICAS	$1,938,030.13	$1,938,030.13	$2,196,750.59	$2,196,750.59	113.35%
6104 - COMERCIO Y ESPECTACULOS	$501,269.37	$501,269.37	$52,259.85	$52,259.85	10.43%
6105 - PREDIOS BALDIOS	$323,034.98	$323,034.98	$213,207.64	$213,207.64	66.00%

(6) Estado sobre el ejercicio de los Ingresos por Ente Público / Clasificación Económica / Rubro / Tipo / Clase

Septiembre de 2018

Divisor: Pesos

TIPO DE INGRESO / RUBRO / TIPO / CLASE		ESTIMADO	MODIFICADO	DEVENGADO	RECAUDADO	AVANCE DE RECAUDACIÓN (Recaudado/Estimado)
6107 - ECOLOGIA		$156,922.00	$156,922.00	$24,188.20	$24,188.20	15.41%
6108 - ESTACIONOMETROS		$104,046.46	$104,046.46	$80,171.20	$80,171.20	77.05%
6109 - MULTAS DE PROTECCION CIVIL		$1,131,203.98	$1,131,203.98	$436,725.50	$436,725.50	38.61%
6110 - VIOLACION AL REGLAMENTO DE LIMPIA		$75,699.18	$75,699.18	$127,328.87	$127,328.87	168.20%
6121 - DONATIVOS DIF		$125,000.00	$125,000.00	$69,680.00	$69,680.00	55.74%
6123 - DONATIVOS PARA OBRAS Y SERVICIOS PUBLICO		$5,000.00	$5,000.00	$1,061,761.98	$1,061,761.98	21,235.24%
6124 - DONATIVOS DIVERSOS		$722,008.00	$722,008.00	$28,320.00	$28,320.00	3.92%
6125 - DONATIVOS CRUZ VERDE		$0.00	$0.00	$350.00	$350.00	0.00%
6128 - DONATIVOS EN ESPECIE		$0.00	$0.00	$3.48	$3.48	0.00%
6129 - RECARGOS DE APROVECHAMIENTO		$831,640.33	$831,640.33	$1,614,664.74	$1,614,664.74	194.15%
6130 - SANCION DE APROVECHAMIENTO		$202,352.42	$202,352.42	$176,253.73	$176,253.73	87.10%
6132 - GASTOS DE APROVECHAMIENTOS		$8,034.94	$8,034.94	$2,964.50	$2,964.50	36.90%
6133 - MULTAS CONTROL VEHICULAR (GOB ETDO)		$20,782,857.55	$20,782,857.55	$39,224,039.83	$39,224,039.83	188.73%
6134 - MULTAS POR INSPECCION		$1,002,472.58	$1,002,472.58	$1,424,729.19	$1,424,729.19	142.12%
	TOTAL TIPO	$86,642,185.97	$86,642,185.97	$80,710,314.02	$80,710,314.02	
6200 - Aprovechamientos de capital						
6201 - DAÑOS A BIENES MUNICIPALES		$4,850,424.13	$4,850,424.13	$2,788,522.01	$2,788,522.01	57.49%
	TOTAL TIPO	$4,850,424.13	$4,850,424.13	$2,788,522.01	$2,788,522.01	
	TOTAL RUBRO	$91,492,610.10	$91,492,610.10	$83,498,836.03	$83,498,836.03	
8000 - Participaciones y Aportaciones						
8100 - Participaciones						
8101 - FONDO GENERAL DE PARTICIPACIONES		$427,173,405.33	$427,173,405.33	$328,318,883.93	$328,318,883.93	76.86%
8102 - IMPUESTOS S/PRODUCCION Y SERVICIOS		$17,419,680.84	$17,419,680.84	$10,283,915.31	$10,283,915.31	59.04%
8103 - FONDO NACIONAL DE FOMENTO MUNICIPAL		$58,325,786.10	$58,325,786.10	$47,029,456.81	$47,029,456.81	80.63%
8104 - FONDO DE FISCALIZACION		$19,502,771.16	$19,502,771.16	$14,627,250.02	$14,627,250.02	75.00%
8105 - RECAUDACION DE VENTA DE GASOLINA Y DIESE		$20,864,918.75	$20,864,918.75	$13,498,401.55	$13,498,401.55	64.69%
8106 - IMPUESTO SOBRE AUTOMOVILES NUEVOS		$15,351,588.53	$15,351,588.53	$12,526,158.40	$12,526,158.40	81.60%
8108 - FONDO DE EXTRACCION DE HIDROCARBUROS		$1,381,254.73	$1,381,254.73	$1,228,799.81	$1,228,799.81	88.96%
	TOTAL TIPO	$560,019,405.44	$560,019,405.44	$427,512,865.83	$427,512,865.83	
8200 - Aportaciones						
8201 - RAMO 33FORTAMUN_FONDO PARA EL FORTALECIM		$243,791,733.98	$260,992,163.00	$195,744,122.19	$195,744,122.19	75.00%
8202 - RAMO 33 FISM_FONDO DE INFRAESTRUCTURA SO		$20,670,166.84	$21,505,542.99	$19,354,989.06	$19,354,989.06	90.00%
	TOTAL TIPO	$264,461,900.82	$282,497,705.99	$215,099,111.25	$215,099,111.25	
	TOTAL RUBRO	$824,481,306.26	$842,517,111.43	$642,611,977.08	$642,611,977.08	
9000 - Transferencias, Asignaciones, Subsidios y Otras Ayudas						
9100 - Transferencias Internas y Asignaciones al Sector Público						

(6) Estado sobre el ejercicio de los Ingresos por Ente Público / Clasificación Económica / Rubro / Tipo / Clase

Septiembre de 2018

Divisor: Pesos

TIPO DE INGRESO / RUBRO / TIPO / CLASE	ESTIMADO	MODIFICADO	DEVENGADO	RECAUDADO	AVANCE DE RECAUDACIÓN (Recaudado/Estimado)
9101 - FONDOS DESCENTRALIZADOS	$0.00	$0.00	$13,883,539.59	$13,883,539.59	0.00%
9102 - BENEFICIO IMPUESTO SOBRE NOMINAS ESTATAL	$12,095,680.52	$12,095,680.52	$9,393,249.11	$9,393,249.11	77.66%
9104 - CTA.PUENTE CONV. ESTATALES Y FEDERALES	$113,440,109.00	$296,372,018.82	$169,385,998.42	$169,385,998.42	57.15%
9106 - TENENCIA	$0.00	$0.00	$7,316,051.04	$7,316,051.04	0.00%
9108 - APORTACION DE INGRESOS SOBRE NOMINA SEG.	$31,184,297.79	$31,184,297.79	$27,362,186.93	$27,362,186.93	87.74%
9109 - CONTROL VEHICULAR	$14,209,516.27	$14,209,516.27	$5,659,087.00	$5,659,087.00	39.83%
9110 - DEVOLUCION ISR	$45,000,000.00	$45,000,000.00	$46,263,047.00	$46,263,047.00	102.81%
TOTAL TIPO	$215,929,603.58	$398,861,513.40	$279,263,159.09	$279,263,159.09	
TOTAL RUBRO	$215,929,603.58	$398,861,513.40	$279,263,159.09	$279,263,159.09	
TOTAL TIPO DE INGRESO	$1,626,306,133.59	$1,874,273,848.60	$1,476,053,997.68	$1,476,053,997.68	
TOTAL GENERAL	$1,626,306,133.59	$1,874,273,848.60	$1,476,053,997.68	$1,476,053,997.68	

(7) Estado sobre el ejercicio de los Ingresos por Ente Público / Clasificación Económica / Rubro / Tipo / Clase / Concepto

Septiembre de 2018

Divisor: Pesos

TIPO DE INGRESO / RUBRO / TIPO / CLASE / CONCEPTO		ESTIMADO	MODIFICADO	DEVENGADO	RECAUDADO	AVANCE DE RECAUDACIÓN (Recaudado/Estimado)
3 - Amortización de la deuda						
1000 - IMPUESTOS						
1100 - IMPUESTOS SOBRE LOS INGRESOS						
1101 - DIVERSIONES Y ESPECTACULOS PUBLICOS						
SIN CONCEPTO -		$12,637,678.60	$12,635,158.60	$1,903,602.61	$1,903,602.61	15.07%
	TOTAL CLASE	$12,637,678.60	$12,635,158.60	$1,903,602.61	$1,903,602.61	
1102 - JUEGOS PERMITIDOS						
SIN CONCEPTO -		$200.00	$200.00	$0.00	$0.00	0.00%
	TOTAL CLASE	$200.00	$200.00	$0.00	$0.00	
	TOTAL TIPO	$12,637,878.60	$12,635,358.60	$1,903,602.61	$1,903,602.61	
1200 - Impuestos sobre el patrimonio						
1201 - PREDIAL PRESENTE AÑO						
SIN CONCEPTO -		$209,110,696.28	$214,967,012.03	$208,204,967.43	$208,204,967.43	96.85%
	TOTAL CLASE	$209,110,696.28	$214,967,012.03	$208,204,967.43	$208,204,967.43	
1202 - PREDIAL REZAGADO						
SIN CONCEPTO -		$48,449,896.15	$56,488,016.54	$49,019,825.34	$49,019,825.34	86.78%
	TOTAL CLASE	$48,449,896.15	$56,488,016.54	$49,019,825.34	$49,019,825.34	
1203 - PREDIAL MODERNIZACION CATASTRAL						
SIN CONCEPTO -		$12,273,265.84	$16,340,770.24	$9,279,583.09	$9,279,583.09	56.79%
	TOTAL CLASE	$12,273,265.84	$16,340,770.24	$9,279,583.09	$9,279,583.09	
1205 - I.S.A.I.						
SIN CONCEPTO -		$104,206,740.75	$110,010,910.22	$89,372,154.98	$89,372,154.98	81.24%
	TOTAL CLASE	$104,206,740.75	$110,010,910.22	$89,372,154.98	$89,372,154.98	
1206 - I.S.A.I TARIFA ESPECIAL						
SIN CONCEPTO -		$834,933.05	$787,572.05	$690,276.00	$690,276.00	87.65%
	TOTAL CLASE	$834,933.05	$787,572.05	$690,276.00	$690,276.00	
1207 - ABONO DE CONTRIBUCIONES FUTURAS						
SIN CONCEPTO -		$56,283.64	$50,990.19	$10,274.60	$10,274.60	20.15%
	TOTAL CLASE	$56,283.64	$50,990.19	$10,274.60	$10,274.60	
	TOTAL TIPO	$374,931,815.71	$398,645,271.27	$356,577,081.44	$356,577,081.44	
1700 - ACCESORIOS						
1701 - RECARGOS DE IMPUESTO PREDIAL						
SIN CONCEPTO -		$6,806,513.15	$7,083,764.99	$5,613,032.17	$5,613,032.17	79.24%
	TOTAL CLASE	$6,806,513.15	$7,083,764.99	$5,613,032.17	$5,613,032.17	

(7) Estado sobre el ejercicio de los Ingresos por Ente Público / Clasificación Económica / Rubro / Tipo / Clase / Concepto

Septiembre de 2018

Divisor: Pesos

TIPO DE INGRESO / RUBRO / TIPO / CLASE / CONCEPTO		ESTIMADO	MODIFICADO	DEVENGADO	RECAUDADO	AVANCE DE RECAUDACIÓN (Recaudado/Estimado)
1702 - RECARGOS DE ADQUISICION DE INMUEBLES						
SIN CONCEPTO -		$1,754,328.48	$1,843,049.21	$1,379,801.85	$1,379,801.85	74.87%
	TOTAL CLASE	$1,754,328.48	$1,843,049.21	$1,379,801.85	$1,379,801.85	
1703 - GASTOS DE EJECUCION DE IMPUESTO PREDIAL						
SIN CONCEPTO -		$120,360.30	$116,389.40	$54,441.10	$54,441.10	46.77%
	TOTAL CLASE	$120,360.30	$116,389.40	$54,441.10	$54,441.10	
1705 - SANCION DE IMPUESTO PREDIAL						
SIN CONCEPTO -		$117,321.50	$117,850.25	$57,071.45	$57,071.45	48.43%
	TOTAL CLASE	$117,321.50	$117,850.25	$57,071.45	$57,071.45	
1707 - ACTUALIZACION ISAI						
SIN CONCEPTO -		$3,711.00	$3,711.00	$81,302.00	$81,302.00	2,190.84%
	TOTAL CLASE	$3,711.00	$3,711.00	$81,302.00	$81,302.00	
1708 - RECARGOS						
SIN CONCEPTO -		$8,224.72	$8,224.72	$4,925.52	$4,925.52	59.89%
	TOTAL CLASE	$8,224.72	$8,224.72	$4,925.52	$4,925.52	
	TOTAL TIPO	$8,810,459.15	$9,172,989.57	$7,190,574.09	$7,190,574.09	
	TOTAL RUBRO	$396,380,153.46	$420,453,619.44	$365,671,258.14	$365,671,258.14	
2000 - Cuotas y Aportaciones de seguridad social						
2400 - OTRAS CUOTAS Y APORTACIONES PARA LA SEGURIDAD SOCIAL						
2401 - RET. 3% CRUZ VERDE						
SIN CONCEPTO -		$13,061,069.55	$12,956,694.44	$9,318,036.19	$9,318,036.19	71.92%
	TOTAL CLASE	$13,061,069.55	$12,956,694.44	$9,318,036.19	$9,318,036.19	
2402 - RETENCION CRUZ VERDE INSTITUTOS						
SIN CONCEPTO -		$38,751.40	$18,990.00	$11,999.65	$11,999.65	63.19%
	TOTAL CLASE	$38,751.40	$18,990.00	$11,999.65	$11,999.65	
	TOTAL TIPO	$13,099,820.95	$12,975,684.44	$9,330,035.84	$9,330,035.84	
	TOTAL RUBRO	$13,099,820.95	$12,975,684.44	$9,330,035.84	$9,330,035.84	
4000 - DERECHOS						
4100 - DERECHOS POR EL USO, GOCE, APROVECHAMIENTO O EXPLOTACIÓN DE BIENES DE DOMINIO PÚBLICO						
4101 - SITIOS DE AUTOMOVILES						
SIN CONCEPTO -		$116,764.27	$118,796.68	$62,618.08	$62,618.08	52.71%
	TOTAL CLASE	$116,764.27	$118,796.68	$62,618.08	$62,618.08	
4102 - CAJONES ESTACIONAMIENTO COMERCIAL						
SIN CONCEPTO -		$1,197,903.30	$1,062,076.28	$924,437.05	$924,437.05	87.04%

(7) Estado sobre el ejercicio de los Ingresos por Ente Público / Clasificación Económica / Rubro / Tipo / Clase / Concepto

Septiembre de 2018

Divisor: Pesos

TIPO DE INGRESO / RUBRO / TIPO / CLASE / CONCEPTO		ESTIMADO	MODIFICADO	DEVENGADO	RECAUDADO	AVANCE DE RECAUDACIÓN (Recaudado/Estimado)
	TOTAL CLASE	$1,197,903.30	$1,062,076.28	$924,437.05	$924,437.05	
4103 - CAJONES ESTACIONAMIENTO PARTICULAR						
SIN CONCEPTO -		$2,146,889.58	$2,364,273.00	$2,221,948.88	$2,221,948.88	93.98%
	TOTAL CLASE	$2,146,889.58	$2,364,273.00	$2,221,948.88	$2,221,948.88	
4104 - RECAUDACION DE ESTACIONOMETROS						
SIN CONCEPTO -		$615,677.71	$605,695.92	$379,517.00	$379,517.00	62.66%
	TOTAL CLASE	$615,677.71	$605,695.92	$379,517.00	$379,517.00	
4106 - MERCADOS AMBULANTES						
SIN CONCEPTO -		$3,000,000.00	$3,273,504.28	$3,239,984.54	$3,239,984.54	98.98%
	TOTAL CLASE	$3,000,000.00	$3,273,504.28	$3,239,984.54	$3,239,984.54	
4107 - LIMPIEZA DE LOTES BALDIOS						
SIN CONCEPTO -		$10,887.94	$10,887.94	$0.00	$0.00	0.00%
	TOTAL CLASE	$10,887.94	$10,887.94	$0.00	$0.00	
4108 - SERV. LIMPIA DE DESECHOS IND. Y COMERCIA						
SIN CONCEPTO -		$558,128.22	$582,623.22	$547,127.00	$547,127.00	93.91%
	TOTAL CLASE	$558,128.22	$582,623.22	$547,127.00	$547,127.00	
4109 - MERCADOS Y PISOS						
SIN CONCEPTO -		$1,491,486.59	$1,464,580.51	$1,235,171.96	$1,235,171.96	84.34%
	TOTAL CLASE	$1,491,486.59	$1,464,580.51	$1,235,171.96	$1,235,171.96	
	TOTAL TIPO	$9,137,737.61	$9,482,437.83	$8,610,804.51	$8,610,804.51	
4300 - Derechos por prestación de servicios						
4301 - TRAMITACIONES URBANISTICAS						
SIN CONCEPTO -		$3,599,375.01	$4,764,035.72	$7,220,301.40	$7,220,301.40	151.56%
	TOTAL CLASE	$3,599,375.01	$4,764,035.72	$7,220,301.40	$7,220,301.40	
4302 - APROBACION DE PLANOS						
SIN CONCEPTO -		$6,112,010.10	$6,075,028.27	$4,394,825.22	$4,394,825.22	72.34%
	TOTAL CLASE	$6,112,010.10	$6,075,028.27	$4,394,825.22	$4,394,825.22	
4303 - NUMEROS OFICIALES						
SIN CONCEPTO -		$22,719.25	$24,486.76	$18,168.74	$18,168.74	74.20%
	TOTAL CLASE	$22,719.25	$24,486.76	$18,168.74	$18,168.74	
4304 - INCRIP. Y/O AMPLIACION DE FRACC. EXISTEN						
SIN CONCEPTO -		$0.00	$0.00	$20,820.01	$20,820.01	0.00%
	TOTAL CLASE	$0.00	$0.00	$20,820.01	$20,820.01	
4306 - PASAPORTE						

(7) Estado sobre el ejercicio de los Ingresos por Ente Público / Clasificación Económica / Rubro / Tipo / Clase / Concepto

Septiembre de 2018

Divisor: Pesos

TIPO DE INGRESO / RUBRO / TIPO / CLASE / CONCEPTO		ESTIMADO	MODIFICADO	DEVENGADO	RECAUDADO	AVANCE DE RECAUDACIÓN (Recaudado/Estimado)
SIN CONCEPTO -		$2,291,643.18	$2,591,089.70	$2,656,407.50	$2,656,407.50	102.52%
	TOTAL CLASE	$2,291,643.18	$2,591,089.70	$2,656,407.50	$2,656,407.50	
4307 - PERMISO PROV. P/ AREAS CARGA Y DESCARGA						
SIN CONCEPTO -		$2,145,350.92	$1,991,898.43	$1,424,315.02	$1,424,315.02	71.51%
	TOTAL CLASE	$2,145,350.92	$1,991,898.43	$1,424,315.02	$1,424,315.02	
4308 - INSTALACION DE SE?ALAMIENTOS EXCLUSIVOS						
SIN CONCEPTO -		$249,268.45	$253,154.45	$198,753.40	$198,753.40	78.51%
	TOTAL CLASE	$249,268.45	$253,154.45	$198,753.40	$198,753.40	
4309 - INSPECCION DE PROTECCION CIVIL						
SIN CONCEPTO -		$990,409.12	$1,097,461.77	$1,485,692.89	$1,485,692.89	135.38%
	TOTAL CLASE	$990,409.12	$1,097,461.77	$1,485,692.89	$1,485,692.89	
4310 - REVISION DE ISAI						
SIN CONCEPTO -		$40,754.92	$35,420.92	$22,416.00	$22,416.00	63.28%
	TOTAL CLASE	$40,754.92	$35,420.92	$22,416.00	$22,416.00	
4311 - EXAMEN MEDICO P/AUTORIZ. LIC. DE MANEJO						
SIN CONCEPTO -		$1,715,438.65	$1,683,958.60	$1,175,174.16	$1,175,174.16	69.79%
	TOTAL CLASE	$1,715,438.65	$1,683,958.60	$1,175,174.16	$1,175,174.16	
4312 - INSPECCION DE AMBULANTES (COMERCIO)						
SIN CONCEPTO -		$2,916.78	$3,206.14	$3,718.90	$3,718.90	115.99%
	TOTAL CLASE	$2,916.78	$3,206.14	$3,718.90	$3,718.90	
4313 - INTERVENCION DE DIV. Y ESPECTACULOS PUB.						
SIN CONCEPTO -		$6,283.20	$5,922.70	$1,750.00	$1,750.00	29.55%
	TOTAL CLASE	$6,283.20	$5,922.70	$1,750.00	$1,750.00	
4314 - OBRA TERMINADA						
SIN CONCEPTO -		$5,364.95	$7,662.68	$8,753.58	$8,753.58	114.24%
	TOTAL CLASE	$5,364.95	$7,662.68	$8,753.58	$8,753.58	
4315 - LICENCIA DE MANEJO						
SIN CONCEPTO -		$2,379,539.27	$2,309,390.38	$1,678,822.56	$1,678,822.56	72.70%
	TOTAL CLASE	$2,379,539.27	$2,309,390.38	$1,678,822.56	$1,678,822.56	
4316 - DERECHOS MUNICIPALES						
SIN CONCEPTO -		$878,728.82	$924,073.80	$659,099.59	$659,099.59	71.33%
	TOTAL CLASE	$878,728.82	$924,073.80	$659,099.59	$659,099.59	
4317 - ANUNCIOS						
SIN CONCEPTO -		$4,953,871.67	$5,263,074.87	$5,392,264.97	$5,392,264.97	102.45%

(7) Estado sobre el ejercicio de los Ingresos por Ente Público / Clasificación Económica / Rubro / Tipo / Clase / Concepto

Septiembre de 2018

Divisor: Pesos

TIPO DE INGRESO / RUBRO / TIPO / CLASE / CONCEPTO		ESTIMADO	MODIFICADO	DEVENGADO	RECAUDADO	AVANCE DE RECAUDACIÓN (Recaudado/Estimado)
	TOTAL CLASE	$4,953,871.67	$5,263,074.87	$5,392,264.97	$5,392,264.97	
4318 - INSPECCION PATRIMONIO						
SIN CONCEPTO -		$106,942.67	$134,194.25	$99,380.45	$99,380.45	74.06%
	TOTAL CLASE	$106,942.67	$134,194.25	$99,380.45	$99,380.45	
4319 - PERMISO ESPECIAL P/VENTA Y/O CONSUMO ALC						
SIN CONCEPTO -		$0.00	$0.00	$89,046.88	$89,046.88	0.00%
	TOTAL CLASE	$0.00	$0.00	$89,046.88	$89,046.88	
	TOTAL TIPO	$25,500,616.96	$27,164,059.44	$26,549,711.27	$26,549,711.27	
4400 - Otros Derechos						
4401 - CERTIFICACIONES						
SIN CONCEPTO -		$295,676.60	$299,944.08	$275,227.92	$275,227.92	91.76%
	TOTAL CLASE	$295,676.60	$299,944.08	$275,227.92	$275,227.92	
4402 - CERTIFICACIONES DE PREDIAL						
SIN CONCEPTO -		$50,674.52	$48,564.43	$49,469.85	$49,469.85	101.86%
	TOTAL CLASE	$50,674.52	$48,564.43	$49,469.85	$49,469.85	
4403 - CERTIFICACIONES COM. MPALES						
SIN CONCEPTO -		$81,947.00	$96,092.56	$96,895.45	$96,895.45	100.84%
	TOTAL CLASE	$81,947.00	$96,092.56	$96,895.45	$96,895.45	
4404 - VO.BO. NO INFRACCIONES						
SIN CONCEPTO -		$377,555.54	$370,913.08	$205,027.03	$205,027.03	55.28%
	TOTAL CLASE	$377,555.54	$370,913.08	$205,027.03	$205,027.03	
4405 - CERTIFICACION DE REFRENDOS						
SIN CONCEPTO -		$247,540.51	$258,354.21	$237,715.60	$237,715.60	92.01%
	TOTAL CLASE	$247,540.51	$258,354.21	$237,715.60	$237,715.60	
4406 - PERMISO POR REPARTO PROPAGANDA IMPRESA						
SIN CONCEPTO -		$134,753.93	$134,259.68	$107,589.00	$107,589.00	80.14%
	TOTAL CLASE	$134,753.93	$134,259.68	$107,589.00	$107,589.00	
4407 - INSCRIPCIONES						
SIN CONCEPTO -		$225,130.81	$366,331.69	$1,032,593.34	$1,032,593.34	281.87%
	TOTAL CLASE	$225,130.81	$366,331.69	$1,032,593.34	$1,032,593.34	
4408 - ART. 58 FRACC. I CENTRO DEPORTIVOS						
SIN CONCEPTO -		$365,053.92	$0.00	$394,940.00	$394,940.00	0.00%
	TOTAL CLASE	$365,053.92	$0.00	$394,940.00	$394,940.00	
4412 - ESTAB. C/VTA. BEBIDAS ALCOHOLICAS EN B/C						

(7) Estado sobre el ejercicio de los Ingresos por Ente Público / Clasificación Económica / Rubro / Tipo / Clase / Concepto

Septiembre de 2018

Divisor: Pesos

TIPO DE INGRESO / RUBRO / TIPO / CLASE / CONCEPTO		ESTIMADO	MODIFICADO	DEVENGADO	RECAUDADO	AVANCE DE RECAUDACIÓN (Recaudado/Estimado)
SIN CONCEPTO -		$5,269,861.79	$5,722,545.29	$5,340,348.37	$5,340,348.37	93.32%
	TOTAL CLASE	$5,269,861.79	$5,722,545.29	$5,340,348.37	$5,340,348.37	
4413 - ESTAB. C/VTA. BEBIDAS ALCOHOLICAS EN B/A						
SIN CONCEPTO -		$3,554,640.01	$3,827,943.94	$3,114,006.19	$3,114,006.19	81.35%
	TOTAL CLASE	$3,554,640.01	$3,827,943.94	$3,114,006.19	$3,114,006.19	
4414 - NUEVOS FRACCIONAMIENTOS						
SIN CONCEPTO -		$0.00	$0.00	$275,986.66	$275,986.66	0.00%
	TOTAL CLASE	$0.00	$0.00	$275,986.66	$275,986.66	
	TOTAL TIPO	$10,602,834.63	$11,124,948.96	$11,129,799.41	$11,129,799.41	
4500 - Accesorios						
4501 - RECARGOS DE DERECHOS						
SIN CONCEPTO -		$505,340.64	$537,199.60	$397,190.43	$397,190.43	73.94%
	TOTAL CLASE	$505,340.64	$537,199.60	$397,190.43	$397,190.43	
4502 - GASTOS DE DERECHO						
SIN CONCEPTO -		$102,151.66	$103,410.05	$12,134.32	$12,134.32	11.73%
	TOTAL CLASE	$102,151.66	$103,410.05	$12,134.32	$12,134.32	
4503 - SANCION DE DERECHOS						
SIN CONCEPTO -		$465,608.46	$459,015.36	$53,680.01	$53,680.01	11.69%
	TOTAL CLASE	$465,608.46	$459,015.36	$53,680.01	$53,680.01	
4504 - ACTUALIZACION DE DERECHOS						
SIN CONCEPTO -		$132,156.21	$147,578.83	$90,546.95	$90,546.95	61.35%
	TOTAL CLASE	$132,156.21	$147,578.83	$90,546.95	$90,546.95	
	TOTAL TIPO	$1,205,256.97	$1,247,203.84	$553,551.71	$553,551.71	
	TOTAL RUBRO	$46,446,446.17	$49,018,650.07	$46,843,866.90	$46,843,866.90	
5000 - PRODUCTOS						
5100 - Productos de tipo corriente						
5102 - CENTRO CONST. DE QUERETARO II						
SIN CONCEPTO -		$0.00	$450.00	$450.00	$450.00	100.00%
	TOTAL CLASE	$0.00	$450.00	$450.00	$450.00	
5105 - TERCERA DELEGACION						
SIN CONCEPTO -		$880.00	$880.00	$200.00	$200.00	22.73%
	TOTAL CLASE	$880.00	$880.00	$200.00	$200.00	
5106 - URGENCIAS						
SIN CONCEPTO -		$534,115.67	$539,679.39	$354,448.78	$354,448.78	65.68%

(7) Estado sobre el ejercicio de los Ingresos por Ente Público / Clasificación Económica / Rubro / Tipo / Clase / Concepto

Septiembre de 2018

Divisor: Pesos

TIPO DE INGRESO / RUBRO / TIPO / CLASE / CONCEPTO		ESTIMADO	MODIFICADO	DEVENGADO	RECAUDADO	AVANCE DE RECAUDACIÓN (Recaudado/Estimado)
	TOTAL CLASE	$534,115.67	$539,679.39	$354,448.78	$354,448.78	
5111 - DENTAL						
SIN CONCEPTO -		$773,060.34	$635,324.12	$310,065.00	$310,065.00	48.80%
	TOTAL CLASE	$773,060.34	$635,324.12	$310,065.00	$310,065.00	
5112 - DICTAMEN MEDICO						
SIN CONCEPTO -		$849,617.34	$820,897.34	$453,450.70	$453,450.70	55.24%
	TOTAL CLASE	$849,617.34	$820,897.34	$453,450.70	$453,450.70	
5113 - TRASLADO AMBULANCIA						
SIN CONCEPTO -		$333,746.06	$307,180.04	$259,812.76	$259,812.76	84.58%
	TOTAL CLASE	$333,746.06	$307,180.04	$259,812.76	$259,812.76	
5115 - CONSULTA PSICOLOGICA						
SIN CONCEPTO -		$99,396.20	$97,151.20	$58,742.00	$58,742.00	60.46%
	TOTAL CLASE	$99,396.20	$97,151.20	$58,742.00	$58,742.00	
5116 - UNIDADES DE REHABILITACION						
SIN CONCEPTO -		$864,614.66	$855,149.86	$805,611.00	$805,611.00	94.21%
	TOTAL CLASE	$864,614.66	$855,149.86	$805,611.00	$805,611.00	
5117 - SERVICIO DE CENTRO ANTIRRABICO						
SIN CONCEPTO -		$11,435.40	$19,585.40	$74,865.00	$74,865.00	382.25%
	TOTAL CLASE	$11,435.40	$19,585.40	$74,865.00	$74,865.00	
5119 - RECUPERACIONES TESTAMENTOS						
SIN CONCEPTO -		$0.00	$0.00	$87,762.50	$87,762.50	0.00%
	TOTAL CLASE	$0.00	$0.00	$87,762.50	$87,762.50	
5120 - CUOTAS DIF						
SIN CONCEPTO -		$2,036,466.43	$2,076,943.93	$1,623,118.85	$1,623,118.85	78.15%
	TOTAL CLASE	$2,036,466.43	$2,076,943.93	$1,623,118.85	$1,623,118.85	
5123 - RECUP. DE TEATROS Y AUDITORIOS						
SIN CONCEPTO -		$1,439,133.19	$1,340,569.69	$1,219,086.00	$1,219,086.00	90.94%
	TOTAL CLASE	$1,439,133.19	$1,340,569.69	$1,219,086.00	$1,219,086.00	
5124 - SALON FIESTA AMIGOS						
SIN CONCEPTO -		$227,829.50	$213,808.90	$88,775.00	$88,775.00	41.52%
	TOTAL CLASE	$227,829.50	$213,808.90	$88,775.00	$88,775.00	
5125 - SALON DE FIESTA FLOR DE LIZ						
SIN CONCEPTO -		$430,475.54	$295,439.54	$194,715.20	$194,715.20	65.91%
	TOTAL CLASE	$430,475.54	$295,439.54	$194,715.20	$194,715.20	

(7) Estado sobre el ejercicio de los Ingresos por Ente Público / Clasificación Económica / Rubro / Tipo / Clase / Concepto

Septiembre de 2018

Divisor: Pesos

TIPO DE INGRESO / RUBRO / TIPO / CLASE / CONCEPTO		ESTIMADO	MODIFICADO	DEVENGADO	RECAUDADO	AVANCE DE RECAUDACIÓN (Recaudado/Estimado)
5126 - SALON NUEVO MEZQUITAL						
SIN CONCEPTO -		$12,367.96	$14,567.96	$12,100.00	$12,100.00	83.06%
	TOTAL CLASE	$12,367.96	$14,567.96	$12,100.00	$12,100.00	
5127 - TALLERES MUSAN						
SIN CONCEPTO -		$132.00	$132.00	$0.00	$0.00	0.00%
	TOTAL CLASE	$132.00	$132.00	$0.00	$0.00	
5128 - RECUPERACION EVENTOS CULTURALES						
SIN CONCEPTO -		$1,356,361.47	$1,846,391.47	$506,680.00	$506,680.00	27.44%
	TOTAL CLASE	$1,356,361.47	$1,846,391.47	$506,680.00	$506,680.00	
5129 - CLUSTER						
SIN CONCEPTO -		$79,640.00	$93,220.00	$62,900.00	$62,900.00	67.47%
	TOTAL CLASE	$79,640.00	$93,220.00	$62,900.00	$62,900.00	
5130 - OTROS SERVICIOS PASAPORTES						
SIN CONCEPTO -		$0.00	$0.00	$3,224.00	$3,224.00	0.00%
	TOTAL CLASE	$0.00	$0.00	$3,224.00	$3,224.00	
5131 - INGRESOS POR TAQUILLA MUSAN						
SIN CONCEPTO -		$29,122.50	$24,505.00	$1,790.00	$1,790.00	7.30%
	TOTAL CLASE	$29,122.50	$24,505.00	$1,790.00	$1,790.00	
5133 - BIENES MUEBLES						
SIN CONCEPTO -		$4,000,000.00	$2,000,000.00	$884,000.00	$884,000.00	44.20%
	TOTAL CLASE	$4,000,000.00	$2,000,000.00	$884,000.00	$884,000.00	
5134 - BIENES INMUEBLES						
SIN CONCEPTO -		$8,000,000.00	$23,327,948.01	$11,379,097.09	$11,379,097.09	48.78%
	TOTAL CLASE	$8,000,000.00	$23,327,948.01	$11,379,097.09	$11,379,097.09	
5135 - ARRENDAMIENTO						
SIN CONCEPTO -		$1,860,433.62	$2,216,338.50	$1,879,361.98	$1,879,361.98	84.80%
	TOTAL CLASE	$1,860,433.62	$2,216,338.50	$1,879,361.98	$1,879,361.98	
5136 - ARRENDAMIENTO DE PANTEONES						
SIN CONCEPTO -		$236,787.92	$239,561.83	$152,968.12	$152,968.12	63.85%
	TOTAL CLASE	$236,787.92	$239,561.83	$152,968.12	$152,968.12	
5138 - RENTA DE ESPACIOS MUSAN						
SIN CONCEPTO -		$11,275.00	$11,275.00	$0.00	$0.00	0.00%
	TOTAL CLASE	$11,275.00	$11,275.00	$0.00	$0.00	
5140 - RENDIMIENTOS BANCARIOS						

(7) Estado sobre el ejercicio de los Ingresos por Ente Público / Clasificación Económica / Rubro / Tipo / Clase / Concepto

Septiembre de 2018

Divisor: Pesos

TIPO DE INGRESO / RUBRO / TIPO / CLASE / CONCEPTO		ESTIMADO	MODIFICADO	DEVENGADO	RECAUDADO	AVANCE DE RECAUDACIÓN (Recaudado/Estimado)
SIN CONCEPTO -		$4,603,245.73	$8,276,829.07	$16,853,798.69	$16,853,798.69	203.63%
	TOTAL CLASE	$4,603,245.73	$8,276,829.07	$16,853,798.69	$16,853,798.69	
5141 - OTRAS RECUPERACIONES						
SIN CONCEPTO -		$13,772.98	$0.00	$320.00	$320.00	0.00%
	TOTAL CLASE	$13,772.98	$0.00	$320.00	$320.00	
5142 - VENTA DE IMPRESOS,FORMATOS Y PAPEL						
SIN CONCEPTO -		$233,144.30	$216,863.59	$118,389.53	$118,389.53	54.59%
	TOTAL CLASE	$233,144.30	$216,863.59	$118,389.53	$118,389.53	
5143 - GARAGES Y TALLERES						
SIN CONCEPTO -		$1,200,000.00	$1,200,000.00	$1,000,000.00	$1,000,000.00	83.33%
	TOTAL CLASE	$1,200,000.00	$1,200,000.00	$1,000,000.00	$1,000,000.00	
5144 - CONVOCATORIAS PARA CONCURSOS						
SIN CONCEPTO -		$260,342.50	$2,656,824.50	$2,659,582.00	$2,659,582.00	100.10%
	TOTAL CLASE	$260,342.50	$2,656,824.50	$2,659,582.00	$2,659,582.00	
5145 - INTERESES INFRAESTRUCTURA SOCIAL						
SIN CONCEPTO -		$107,111.41	$107,111.41	$28,210.90	$28,210.90	26.34%
	TOTAL CLASE	$107,111.41	$107,111.41	$28,210.90	$28,210.90	
5146 - INTERESES FORTALECIMIENTO MUNICIPAL						
SIN CONCEPTO -		$163,330.10	$164,381.23	$433,137.87	$433,137.87	263.50%
	TOTAL CLASE	$163,330.10	$164,381.23	$433,137.87	$433,137.87	
5148 - CENTRO DEPORTIVO ANAHUAC						
SIN CONCEPTO -		$777,943.20	$771,417.70	$637,041.00	$637,041.00	82.58%
	TOTAL CLASE	$777,943.20	$771,417.70	$637,041.00	$637,041.00	
5149 - CENTRO DEPORTIVO BOSQUES DEL NOGALAR						
SIN CONCEPTO -		$418.00	$418.00	$220.00	$220.00	52.63%
	TOTAL CLASE	$418.00	$418.00	$220.00	$220.00	
5150 - CENTRO DEPORTIVO CEDECO						
SIN CONCEPTO -		$345,136.00	$345,447.00	$1,211,967.50	$1,211,967.50	350.84%
	TOTAL CLASE	$345,136.00	$345,447.00	$1,211,967.50	$1,211,967.50	
5151 - CENTRO DEPORTIVO CONSTITUYENTES DE QUERETARO 1 Y 3 SECTOR						
SIN CONCEPTO -		$173,426.55	$164,994.05	$122,765.00	$122,765.00	74.41%
	TOTAL CLASE	$173,426.55	$164,994.05	$122,765.00	$122,765.00	
5152 - CENTRO DEPORTIVO CONTITUYENTES DE QUERETARO 5 Y 6 SECTOR						
SIN CONCEPTO -		$73,203.52	$69,947.52	$31,486.00	$31,486.00	45.01%

(7) Estado sobre el ejercicio de los Ingresos por Ente Público / Clasificación Económica / Rubro / Tipo / Clase / Concepto

Septiembre de 2018

Divisor: Pesos

TIPO DE INGRESO / RUBRO / TIPO / CLASE / CONCEPTO		ESTIMADO	MODIFICADO	DEVENGADO	RECAUDADO	AVANCE DE RECAUDACIÓN (Recaudado/Estimado)
	TOTAL CLASE	$73,203.52	$69,947.52	$31,486.00	$31,486.00	
5153 - CENTRO DEPORTIVO UNIDAD LABORAL						
SIN CONCEPTO -		$347,769.18	$341,137.18	$160,799.00	$160,799.00	47.14%
	TOTAL CLASE	$347,769.18	$341,137.18	$160,799.00	$160,799.00	
5154 - CENTRO DEPORTIVO MARIO J. MONTEMAYOR						
SIN CONCEPTO -		$2,757,682.24	$2,735,288.24	$2,156,942.00	$2,156,942.00	78.86%
	TOTAL CLASE	$2,757,682.24	$2,735,288.24	$2,156,942.00	$2,156,942.00	
5155 - CENTRO DEPORTIVO NUEVO MEZQUITAL						
SIN CONCEPTO -		$180,447.08	$190,804.08	$103,360.00	$103,360.00	54.17%
	TOTAL CLASE	$180,447.08	$190,804.08	$103,360.00	$103,360.00	
5156 - CENTRO DEPORTIVO MIGUEL ALEMAN						
SIN CONCEPTO -		$52,718.27	$52,881.27	$25,050.00	$25,050.00	47.37%
	TOTAL CLASE	$52,718.27	$52,881.27	$25,050.00	$25,050.00	
5157 - CENTRO DEPORTIVO JESUS HINOJOSA TIJERINA						
SIN CONCEPTO -		$709,818.01	$703,529.51	$501,647.00	$501,647.00	71.30%
	TOTAL CLASE	$709,818.01	$703,529.51	$501,647.00	$501,647.00	
5158 - CENTRO DEPORTIVO REVOLUCION						
SIN CONCEPTO -		$740,870.35	$765,949.35	$302,302.50	$302,302.50	39.47%
	TOTAL CLASE	$740,870.35	$765,949.35	$302,302.50	$302,302.50	
5159 - LIGAS DEPORTIVAS						
SIN CONCEPTO -		$1,559,058.93	$2,243,443.93	$1,006,375.00	$1,006,375.00	44.86%
	TOTAL CLASE	$1,559,058.93	$2,243,443.93	$1,006,375.00	$1,006,375.00	
5160 - SNACK DE UNIDADES DEPORTIVAS						
SIN CONCEPTO -		$24,750.00	$0.00	$0.00	$0.00	0.00%
	TOTAL CLASE	$24,750.00	$0.00	$0.00	$0.00	
5162 - RECUPERACION DE TESTAMENTOS						
SIN CONCEPTO -		$139,755.00	$138,600.00	$0.00	$0.00	0.00%
	TOTAL CLASE	$139,755.00	$138,600.00	$0.00	$0.00	
5163 - ASESORIAS ESCOLARES						
SIN CONCEPTO -		$70,202.00	$81,790.00	$50,100.00	$50,100.00	61.25%
	TOTAL CLASE	$70,202.00	$81,790.00	$50,100.00	$50,100.00	
5164 - UNIDAD PABELLON TIRO CON ARCO						
SIN CONCEPTO -		$4,268.00	$5,920.00	$28,200.00	$28,200.00	476.35%
	TOTAL CLASE	$4,268.00	$5,920.00	$28,200.00	$28,200.00	

(7) Estado sobre el ejercicio de los Ingresos por Ente Público / Clasificación Económica / Rubro / Tipo / Clase / Concepto

Septiembre de 2018

Divisor: Pesos

TIPO DE INGRESO / RUBRO / TIPO / CLASE / CONCEPTO		ESTIMADO	MODIFICADO	DEVENGADO	RECAUDADO	AVANCE DE RECAUDACIÓN (Recaudado/Estimado)
	TOTAL TIPO	$37,725,304.15	$58,210,576.81	$47,844,917.97	$47,844,917.97	
5900 - Productos no comprendidos en las fracciones de la Ley de Ingresos causadas en ejercicios fiscales anteriores pendientes de liquidación o pago						
5902 - CANCELACION/CTAS/A?OS ANTERIORES						
SIN CONCEPTO -		$0.00	$0.00	$429,894.78	$429,894.78	0.00%
	TOTAL CLASE	$0.00	$0.00	$429,894.78	$429,894.78	
5903 - OTROS INGRESOS						
SIN CONCEPTO -		$750,888.92	$744,082.91	$560,051.85	$560,051.85	75.27%
	TOTAL CLASE	$750,888.92	$744,082.91	$560,051.85	$560,051.85	
	TOTAL TIPO	$750,888.92	$744,082.91	$989,946.63	$989,946.63	
	TOTAL RUBRO	$38,476,193.07	$58,954,659.72	$48,834,864.60	$48,834,864.60	
6000 - Aprovechamientos						
6100 - Aprovechamientos de tipo corriente						
6101 - TRANSITO						
SIN CONCEPTO -		$57,530,141.97	$57,530,141.97	$33,263,916.72	$33,263,916.72	57.82%
	TOTAL CLASE	$57,530,141.97	$57,530,141.97	$33,263,916.72	$33,263,916.72	
6102 - POLICIA						
SIN CONCEPTO -		$1,202,472.08	$1,202,472.08	$712,998.00	$712,998.00	59.29%
	TOTAL CLASE	$1,202,472.08	$1,202,472.08	$712,998.00	$712,998.00	
6103 - OBRAS PUBLICAS						
SIN CONCEPTO -		$1,938,030.13	$1,938,030.13	$2,196,750.59	$2,196,750.59	113.35%
	TOTAL CLASE	$1,938,030.13	$1,938,030.13	$2,196,750.59	$2,196,750.59	
6104 - COMERCIO Y ESPECTACULOS						
SIN CONCEPTO -		$501,269.37	$501,269.37	$52,259.85	$52,259.85	10.43%
	TOTAL CLASE	$501,269.37	$501,269.37	$52,259.85	$52,259.85	
6105 - PREDIOS BALDIOS						
SIN CONCEPTO -		$323,034.98	$323,034.98	$213,207.64	$213,207.64	66.00%
	TOTAL CLASE	$323,034.98	$323,034.98	$213,207.64	$213,207.64	
6107 - ECOLOGIA						
SIN CONCEPTO -		$156,922.00	$156,922.00	$24,188.20	$24,188.20	15.41%
	TOTAL CLASE	$156,922.00	$156,922.00	$24,188.20	$24,188.20	
6108 - ESTACIONOMETROS						
SIN CONCEPTO -		$104,046.46	$104,046.46	$80,171.20	$80,171.20	77.05%
	TOTAL CLASE	$104,046.46	$104,046.46	$80,171.20	$80,171.20	
6109 - MULTAS DE PROTECCION CIVIL						

(7) Estado sobre el ejercicio de los Ingresos por Ente Público / Clasificación Económica / Rubro / Tipo / Clase / Concepto

Septiembre de 2018

Divisor: Pesos

TIPO DE INGRESO / RUBRO / TIPO / CLASE / CONCEPTO		ESTIMADO	MODIFICADO	DEVENGADO	RECAUDADO	AVANCE DE RECAUDACIÓN (Recaudado/Estimado)
SIN CONCEPTO -		$1,131,203.98	$1,131,203.98	$436,725.50	$436,725.50	38.61%
	TOTAL CLASE	$1,131,203.98	$1,131,203.98	$436,725.50	$436,725.50	
6110 - VIOLACION AL REGLAMENTO DE LIMPIA						
SIN CONCEPTO -		$75,699.18	$75,699.18	$127,328.87	$127,328.87	168.20%
	TOTAL CLASE	$75,699.18	$75,699.18	$127,328.87	$127,328.87	
6121 - DONATIVOS DIF						
SIN CONCEPTO -		$125,000.00	$125,000.00	$69,680.00	$69,680.00	55.74%
	TOTAL CLASE	$125,000.00	$125,000.00	$69,680.00	$69,680.00	
6123 - DONATIVOS PARA OBRAS Y SERVICIOS PUBLICO						
SIN CONCEPTO -		$5,000.00	$5,000.00	$1,061,761.98	$1,061,761.98	21,235.24%
	TOTAL CLASE	$5,000.00	$5,000.00	$1,061,761.98	$1,061,761.98	
6124 - DONATIVOS DIVERSOS						
SIN CONCEPTO -		$722,008.00	$722,008.00	$28,320.00	$28,320.00	3.92%
	TOTAL CLASE	$722,008.00	$722,008.00	$28,320.00	$28,320.00	
6125 - DONATIVOS CRUZ VERDE						
SIN CONCEPTO -		$0.00	$0.00	$350.00	$350.00	0.00%
	TOTAL CLASE	$0.00	$0.00	$350.00	$350.00	
6128 - DONATIVOS EN ESPECIE						
SIN CONCEPTO -		$0.00	$0.00	$3.48	$3.48	0.00%
	TOTAL CLASE	$0.00	$0.00	$3.48	$3.48	
6129 - RECARGOS DE APROVECHAMIENTO						
SIN CONCEPTO -		$831,640.33	$831,640.33	$1,614,664.74	$1,614,664.74	194.15%
	TOTAL CLASE	$831,640.33	$831,640.33	$1,614,664.74	$1,614,664.74	
6130 - SANCION DE APROVECHAMIENTO						
SIN CONCEPTO -		$202,352.42	$202,352.42	$176,253.73	$176,253.73	87.10%
	TOTAL CLASE	$202,352.42	$202,352.42	$176,253.73	$176,253.73	
6132 - GASTOS DE APROVECHAMIENTOS						
SIN CONCEPTO -		$8,034.94	$8,034.94	$2,964.50	$2,964.50	36.90%
	TOTAL CLASE	$8,034.94	$8,034.94	$2,964.50	$2,964.50	
6133 - MULTAS CONTROL VEHICULAR (GOB ETDO)						
SIN CONCEPTO -		$20,782,857.55	$20,782,857.55	$39,224,039.83	$39,224,039.83	188.73%
	TOTAL CLASE	$20,782,857.55	$20,782,857.55	$39,224,039.83	$39,224,039.83	
6134 - MULTAS POR INSPECCION						
SIN CONCEPTO -		$1,002,472.58	$1,002,472.58	$1,424,729.19	$1,424,729.19	142.12%

(7) Estado sobre el ejercicio de los Ingresos por Ente Público / Clasificación Económica / Rubro / Tipo / Clase / Concepto

Septiembre de 2018

Divisor: Pesos

TIPO DE INGRESO / RUBRO / TIPO / CLASE / CONCEPTO		ESTIMADO	MODIFICADO	DEVENGADO	RECAUDADO	AVANCE DE RECAUDACIÓN (Recaudado/Estimado)
	TOTAL CLASE	$1,002,472.58	$1,002,472.58	$1,424,729.19	$1,424,729.19	
	TOTAL TIPO	$86,642,185.97	$86,642,185.97	$80,710,314.02	$80,710,314.02	
6200 - Aprovechamientos de capital						
6201 - DAÑOS A BIENES MUNICIPALES						
SIN CONCEPTO -		$4,850,424.13	$4,850,424.13	$2,788,522.01	$2,788,522.01	57.49%
	TOTAL CLASE	$4,850,424.13	$4,850,424.13	$2,788,522.01	$2,788,522.01	
	TOTAL TIPO	$4,850,424.13	$4,850,424.13	$2,788,522.01	$2,788,522.01	
	TOTAL RUBRO	$91,492,610.10	$91,492,610.10	$83,498,836.03	$83,498,836.03	
8000 - Participaciones y Aportaciones						
8100 - Participaciones						
8101 - FONDO GENERAL DE PARTICIPACIONES						
SIN CONCEPTO -		$427,173,405.33	$427,173,405.33	$328,318,883.93	$328,318,883.93	76.86%
	TOTAL CLASE	$427,173,405.33	$427,173,405.33	$328,318,883.93	$328,318,883.93	
8102 - IMPUESTOS S/PRODUCCION Y SERVICIOS						
SIN CONCEPTO -		$17,419,680.84	$17,419,680.84	$10,283,915.31	$10,283,915.31	59.04%
	TOTAL CLASE	$17,419,680.84	$17,419,680.84	$10,283,915.31	$10,283,915.31	
8103 - FONDO NACIONAL DE FOMENTO MUNICIPAL						
SIN CONCEPTO -		$58,325,786.10	$58,325,786.10	$47,029,456.81	$47,029,456.81	80.63%
	TOTAL CLASE	$58,325,786.10	$58,325,786.10	$47,029,456.81	$47,029,456.81	
8104 - FONDO DE FISCALIZACION						
SIN CONCEPTO -		$19,502,771.16	$19,502,771.16	$14,627,250.02	$14,627,250.02	75.00%
	TOTAL CLASE	$19,502,771.16	$19,502,771.16	$14,627,250.02	$14,627,250.02	
8105 - RECAUDACION DE VENTA DE GASOLINA Y DIESE						
SIN CONCEPTO -		$20,864,918.75	$20,864,918.75	$13,498,401.55	$13,498,401.55	64.69%
	TOTAL CLASE	$20,864,918.75	$20,864,918.75	$13,498,401.55	$13,498,401.55	
8106 - IMPUESTO SOBRE AUTOMOVILES NUEVOS						
SIN CONCEPTO -		$15,351,588.53	$15,351,588.53	$12,526,158.40	$12,526,158.40	81.60%
	TOTAL CLASE	$15,351,588.53	$15,351,588.53	$12,526,158.40	$12,526,158.40	
8108 - FONDO DE EXTRACCION DE HIDROCARBUROS						
SIN CONCEPTO -		$1,381,254.73	$1,381,254.73	$1,228,799.81	$1,228,799.81	88.96%
	TOTAL CLASE	$1,381,254.73	$1,381,254.73	$1,228,799.81	$1,228,799.81	
	TOTAL TIPO	$560,019,405.44	$560,019,405.44	$427,512,865.83	$427,512,865.83	
8200 - Aportaciones						
8201 - RAMO 33FORTAMUN_FONDO PARA EL FORTALECIM						

(7) Estado sobre el ejercicio de los Ingresos por Ente Público / Clasificación Económica / Rubro / Tipo / Clase / Concepto

Septiembre de 2018

Divisor: Pesos

TIPO DE INGRESO / RUBRO / TIPO / CLASE / CONCEPTO		ESTIMADO	MODIFICADO	DEVENGADO	RECAUDADO	AVANCE DE RECAUDACIÓN (Recaudado/Estimado)
SIN CONCEPTO -		$243,791,733.98	$260,992,163.00	$195,744,122.19	$195,744,122.19	75.00%
	TOTAL CLASE	$243,791,733.98	$260,992,163.00	$195,744,122.19	$195,744,122.19	
8202 - RAMO 33 FISM_FONDO DE INFRAESTRUCTURA SO						
SIN CONCEPTO -		$20,670,166.84	$21,505,542.99	$19,354,989.06	$19,354,989.06	90.00%
	TOTAL CLASE	$20,670,166.84	$21,505,542.99	$19,354,989.06	$19,354,989.06	
	TOTAL TIPO	$264,461,900.82	$282,497,705.99	$215,099,111.25	$215,099,111.25	
	TOTAL RUBRO	$824,481,306.26	$842,517,111.43	$642,611,977.08	$642,611,977.08	
9000 - Transferencias, Asignaciones, Subsidios y Otras Ayudas						
9100 - Transferencias Internas y Asignaciones al Sector Público						
9101 - FONDOS DESCENTRALIZADOS						
SIN CONCEPTO -		$0.00	$0.00	$13,883,539.59	$13,883,539.59	0.00%
	TOTAL CLASE	$0.00	$0.00	$13,883,539.59	$13,883,539.59	
9102 - BENEFICIO IMPUESTO SOBRE NOMINAS ESTATAL						
SIN CONCEPTO -		$12,095,680.52	$12,095,680.52	$9,393,249.11	$9,393,249.11	77.66%
	TOTAL CLASE	$12,095,680.52	$12,095,680.52	$9,393,249.11	$9,393,249.11	
9104 - CTA.PUENTE CONV. ESTATALES Y FEDERALES						
SIN CONCEPTO -		$113,440,109.00	$296,372,018.82	$169,385,998.42	$169,385,998.42	57.15%
	TOTAL CLASE	$113,440,109.00	$296,372,018.82	$169,385,998.42	$169,385,998.42	
9106 - TENENCIA						
SIN CONCEPTO -		$0.00	$0.00	$7,316,051.04	$7,316,051.04	0.00%
	TOTAL CLASE	$0.00	$0.00	$7,316,051.04	$7,316,051.04	
9108 - APORTACION DE INGRESOS SOBRE NOMINA SEG.						
SIN CONCEPTO -		$31,184,297.79	$31,184,297.79	$27,362,186.93	$27,362,186.93	87.74%
	TOTAL CLASE	$31,184,297.79	$31,184,297.79	$27,362,186.93	$27,362,186.93	
9109 - CONTROL VEHICULAR						
SIN CONCEPTO -		$14,209,516.27	$14,209,516.27	$5,659,087.00	$5,659,087.00	39.83%
	TOTAL CLASE	$14,209,516.27	$14,209,516.27	$5,659,087.00	$5,659,087.00	
9110 - DEVOLUCION ISR						
SIN CONCEPTO -		$45,000,000.00	$45,000,000.00	$46,263,047.00	$46,263,047.00	102.81%
	TOTAL CLASE	$45,000,000.00	$45,000,000.00	$46,263,047.00	$46,263,047.00	
	TOTAL TIPO	$215,929,603.58	$398,861,513.40	$279,263,159.09	$279,263,159.09	
	TOTAL RUBRO	$215,929,603.58	$398,861,513.40	$279,263,159.09	$279,263,159.09	
	TOTAL TIPO DE INGRESO	$1,626,306,133.59	$1,874,273,848.60	$1,476,053,997.68	$1,476,053,997.68	
	TOTAL GENERAL	$1,626,306,133.59	$1,874,273,848.60	$1,476,053,997.68	$1,476,053,997.68	

ANEXO G

Información Presupuestaria de Egresos con Desagregación al [illegible] de 2018.

MUNICIPIO DE SAN NICOLAS DE LOS GARZA, N.L.

(2) Estado sobre el ejercicio del presupuesto por ente público / capítulo del gasto

Septiembre de 2018

Divisor: Pesos

Secretaría: Todas

CAPÍTULO DEL GASTO	Saldos										
	Presupuesto de Egresos Aprobado	Ampliaciones / (reducciones)	Presupuesto Vigente	Comprometido	Presupuesto Disponible Para Comprometer	Devengado	Comprometido No Devengado	Presupuesto Sin Devengar	Ejercido	Pagado	Deuda del ejercicio
	1	2	3	4	5=(3-4)	6	7=(4-6)	8=(3-6)	9	10	11=(6-9)
SERVICIOS PERSONALES	$350,844,928.31	$4,481,033.87	$355,325,962.18	$0.00	$355,325,962.18	$0.00	$0.00	$355,325,962.18	$1,557,208.58	$332,527,494.22	$-1,557,208.58
MATERIALES Y SUMINISTROS	$157,190,339.40	$30,003,927.04	$187,192,766.44	$43,940,811.97	$143,251,954.47	$8,998,458.26	$34,942,353.71	$178,194,308.18	$4,504,191.26	$110,659,702.16	$4,494,267.00
SERVICIOS GENERALES	$416,713,389.52	$41,615,572.28	$458,326,611.80	$159,984,236.64	$298,342,375.16	$10,657,050.15	$149,327,186.49	$447,669,561.65	$12,615,235.62	$234,923,599.72	$-1,958,185.47
TRANSFERENCIAS, ASIGNACIONES, SUBSIDIOS Y OTRAS AYUDAS	$124,857,797.33	$1,507,795.04	$126,365,592.37	$6,237,507.69	$120,128,084.68	$2,569,840.79	$3,667,666.90	$123,795,751.58	$2,170,744.69	$108,983,218.88	$399,096.10
BIENES MUEBLES, INMUEBLES E INTANGIBLES	$12,227,475.73	$20,529,811.47	$32,757,287.20	$174,810.49	$32,582,476.71	$362,812.50	$-188,002.01	$32,394,474.70	$4,852,275.86	$24,893,002.23	$-4,489,463.36
INVERSION PUBLICA	$111,680,464.48	$65,853,409.22	$177,533,873.70	$21,266,443.74	$156,267,429.96	$0.00	$21,266,443.74	$177,533,873.70	$15,348,969.48	$106,863,630.87	$-15,348,969.48
DEUDA PUBLICA	$32,436,797.09	$21,888,679.25	$54,325,476.34	$0.00	$54,325,476.34	$0.00	$0.00	$54,325,476.34	$47,793.75	$53,465,960.70	$-47,793.75
16% IVA	$0.00	$0.00	$0.00	$0.00	$0.00	$0.00	$0.00	$0.00	$0.00	$0.00	$0.00
TOTAL:	**$1,205,951,191.86**	**$185,880,228.17**	**$1,391,827,570.03**	**$231,603,810.53**	**$1,160,223,759.50**	**$22,588,161.70**	**$209,015,648.83**	**$1,369,239,408.33**	**$41,096,419.23**	**$972,316,608.77**	**$-18,508,257.53**

MUNICIPIO DE SAN NICOLAS DE LOS GARZA, N.L.

(a) Estado sobre el ejercicio del presupuesto por: ramo o dependencia / unidad responsable

Septiembre de 2018

Secretaría: Todas

Unidad responsable: Todas

Divisor: Pesos

RAMO O DEPENDENCIA / SECRETARÍA / UNIDAD RESPONSABLE		Saldos													
		Presupuesto de Egresos Aprobado	Ampliaciones	Reducciones	Presupuesto Vigente	Comprometido	Presupuesto disponible para comprometer	Devengado	Compromisos sin devengar	Presupuesto vigente sin devengar	Ejercido	Devengado sin ejercer	Pagado	Ejercido sin pagar	Cuentas por pagar
		1	2	3	4	5	6=(4-5)	7	8=(5-7)	9=(4-7)	10	11=(7-10)	12	13=(10-12)	14=(7-12)
31110 - GOBIERNO MUNICIPAL															
113 - OBRA PUBLICA															
052 - OBRA PUBLICA DIRECTA		$91,010,297.64	$302,092,061.17	$-236,170,625.01	$156,931,733.80	$21,260,310.87	$135,671,422.93	$0.00	$21,260,310.87	$156,931,733.80	$11,941,113.09	$-11,941,113.09	$89,677,322.11	$-77,736,209.02	$-89,677,322.11
	TOTALSECRETARÍA	$91,010,297.64	$302,092,061.17	$-236,170,625.01	$156,931,733.80	$21,260,310.87	$135,671,422.93	$0.00	$21,260,310.87	$156,931,733.80	$11,941,113.09	$-11,941,113.09	$89,677,322.11	$-77,736,209.02	$-89,677,322.11
116 - RAMO 33															
020 - DEUDA PUBLICA		$23,436,797.09	$1,563,000.00	$-2,603,944.95	$22,395,852.14	$0.00	$22,395,852.14	$0.00	$0.00	$22,395,852.14	$0.00	$0.00	$21,575,925.48	$-21,575,925.48	$-21,575,925.48
054 - OBRA FEDERAL		$20,670,166.84	$20,602,139.90	$-20,670,166.84	$20,602,139.90	$6,132.87	$20,596,007.03	$0.00	$6,132.87	$20,602,139.90	$3,407,856.39	$-3,407,856.39	$17,186,308.76	$-13,778,452.37	$-17,186,308.76
218 - DIRECCION DE ALUMBRADO PUBLICO		$0.00	$105,051,116.36	$-13,488,271.38	$91,562,844.98	$57,987,591.65	$33,575,253.33	$3,304,504.89	$54,683,086.76	$88,258,340.09	$27,174.25	$3,277,330.64	$32,341,121.93	$-32,313,947.68	$-29,036,617.04
264 - DIRECCION DE MANTENIIENTO DE CARPETA ASFALTICA		$0.00	$0.00	$0.00	$0.00	$0.00	$0.00	$0.00	$0.00	$0.00	$0.00	$0.00	$0.00	$0.00	$0.00
	TOTALSECRETARÍA	$44,106,963.93	$127,206,256.26	$-36,762,383.17	$134,560,837.02	$57,993,724.52	$76,567,112.50	$3,304,504.89	$54,689,219.63	$131,246,332.13	$3,435,030.64	$-130,525.75	$71,103,356.17	$-67,668,325.53	$-157,476,173.39
117 - OTROS EGRESOS															
020 - OTROS EGRESOS		$10,424,999.97	$30,858,585.09	$-17,660,866.17	$23,422,718.89	$0.00	$23,422,718.89	$133,333.33	$-133,333.33	$23,289,385.56	$27,726.64	$105,606.69	$23,261,216.31	$-23,233,489.67	$-23,127,882.98
	TOTALSECRETARÍA	$10,424,999.97	$30,858,585.09	$-17,660,866.17	$23,422,718.89	$0.00	$23,422,718.89	$133,333.33	$-133,333.33	$23,289,385.56	$27,726.64	$105,606.69	$23,261,216.31	$-23,233,489.67	$-180,604,056.37
301 - CABILDO															
001 - CABILDO		$9,109,611.73	$780,770.88	$-728,524.00	$9,160,358.62	$280,251.85	$8,880,106.77	$19,338.43	$260,913.42	$9,141,020.19	$9,206.43	$10,132.00	$8,326,248.50	$-8,317,042.07	$-8,306,910.07
	TOTALSECRETARÍA	$9,109,611.73	$780,770.88	$-728,524.00	$9,160,358.62	$280,251.85	$8,880,106.77	$19,338.43	$260,913.42	$9,141,020.19	$9,206.43	$10,132.00	$8,326,248.50	$-8,317,042.07	$-188,910,966.44
303 - SECRETARIA DE AYUNTAMIENTO															
010 - OFICINA DEL SECRETARIO DEL AYUNTAMIENTO		$1,720,256.97	$565,573.03	$-435,965.60	$1,839,863.40	$169,894.24	$1,669,969.16	$105,279.25	$64,614.99	$1,734,584.15	$66,892.18	$38,387.07	$1,342,248.55	$-1,275,356.36	$-1,236,969.30
012 - DIRECCION JURIDICA		$2,822,949.11	$2,035,265.75	$-708,014.73	$4,150,200.13	$474,952.66	$3,675,247.47	$27,418.01	$447,534.65	$4,122,782.12	$729,375.64	$-701,957.63	$2,625,406.02	$-1,896,029.39	$-2,597,987.01
200 - DIRECCION DE BOMBEROS Y PROTECCION CIVIL		$8,513,719.05	$1,496,622.21	$-2,209,929.34	$7,800,411.92	$824,447.28	$6,975,964.64	$243,950.48	$580,496.80	$7,556,461.44	$334,691.01	$-90,740.53	$5,532,788.40	$-5,198,097.39	$-5,288,837.92
226 - DIRECCION GENERAL DE GOBIERNO		$8,533,813.52	$2,303,462.67	$-2,850,953.54	$7,986,322.65	$1,065,163.97	$6,921,158.68	$118,997.35	$946,166.62	$7,867,325.30	$338,489.11	$-219,491.76	$5,638,474.82	$-5,299,985.71	$-5,519,477.47
227 - DIRECCION GENERAL DE INSPECCION		$6,689,374.09	$1,135,864.17	$-307,710.96	$7,517,527.30	$433,767.81	$7,083,759.49	$81,978.45	$351,789.36	$7,435,548.85	$131,725.91	$-49,747.48	$4,897,000.24	$-4,765,274.33	$-4,815,021.79
	TOTALSECRETARÍA	$28,280,111.74	$7,526,787.83	$-6,512,574.17	$29,294,325.40	$2,968,225.96	$26,326,099.44	$577,623.54	$2,390,602.42	$28,716,701.86	$1,601,173.85	$-1,023,550.31	$20,035,917.03	$-18,434,743.18	$-208,369,259.93
304 - SECRETARIA DE FINANZAS Y TESORERIA															
020 - OFICINA DEL SECRETARIO DE FINANZAS Y TESORERIA		$2,459,216.71	$515,788.91	$-713,185.98	$2,261,808.64	$68,222.11	$2,193,586.53	$4,426.53	$63,795.58	$2,257,382.11	$15,054.49	$-10,627.96	$1,972,901.54	$-1,957,847.04	$-1,968,475.01
024 - DIRECCION DE INGRESOS		$25,498,111.34	$14,881,021.53	$-17,316,786.27	$23,062,346.60	$7,244,163.26	$15,818,183.34	$359,787.02	$6,884,376.24	$22,702,559.58	$270,277.46	$89,509.54	$13,923,718.41	$-13,653,440.93	$-13,563,931.39
242 - DIRECCION DE PATRIMONIO, ADMON INMOBILIARIA		$3,698,183.83	$21,315,208.65	$-9,543,772.97	$15,469,619.51	$960,405.96	$14,509,213.55	$142,694.09	$817,711.87	$15,326,925.42	$229,515.00	$-86,820.91	$13,721,248.94	$-13,491,733.94	$-13,578,554.85
243 - DIRECCION DE INFORMATICA		$5,666,246.09	$2,212,520.35	$-1,311,228.36	$6,567,538.08	$256,740.46	$6,310,797.62	$425,086.33	$-168,345.87	$6,142,451.75	$271,575.48	$153,510.85	$4,929,366.81	$-4,657,791.33	$-4,504,280.48
244 - DIRECCION DE RECURSOS HUMANOS		$13,051,993.61	$6,708,492.90	$-8,069,508.19	$11,690,978.32	$139,163.07	$11,551,815.25	$9,990.78	$129,172.29	$11,680,987.54	$83,872.80	$-73,882.02	$11,084,195.26	$-11,000,322.46	$-11,074,204.50
245 - DIRECCION DE ADQUISICIONES		$3,093,232.55	$3,259,154.90	$-303,179.81	$6,049,207.64	$367,722.79	$5,681,484.85	$17,827.63	$349,895.16	$6,031,380.01	$1,160,359.94	$-1,142,532.31	$4,233,953.70	$-3,073,593.76	$-4,216,126.07
251 - DIRECCION DE AREAS ADMINISTRATIVAS		$1,580,985.21	$933,053.41	$-309,116.00	$2,204,922.62	$154,682.84	$2,050,239.78	$15,773.00	$138,909.84	$2,189,149.62	$21,358.96	$-5,585.96	$1,902,005.06	$-1,880,646.10	$-1,886,232.06
253 - DIRECCION DE CONTABILIDAD		$4,427,020.18	$1,628,340.09	$-936,534.62	$5,118,825.65	$484,961.66	$4,633,863.99	$39,019.60	$445,942.06	$5,079,806.05	$11,966.40	$27,053.20	$4,397,025.18	$-4,385,058.78	$-4,358,005.58
263 - DIRECCION GENERAL DE PLANEACION FINANCIERA		$6,273,434.78	$17,781,882.45	$-10,457,435.57	$13,597,881.66	$3,477,367.29	$10,120,494.37	$4,070.25	$3,473,297.04	$13,593,791.41	$25,122.72	$-21,052.47	$5,303,794.89	$-5,278,672.16	$-5,299,724.64
	TOTALSECRETARÍA	$65,748,423.30	$69,235,443.19	$-48,960,757.77	$86,023,108.72	$13,153,429.44	$72,869,679.28	$1,018,675.23	$12,134,754.21	$85,004,433.49	$2,089,103.28	$-1,070,428.05	$61,468,209.81	$-59,379,106.53	$-268,818,794.50

MUNICIPIO DE SAN NICOLAS DE LOS GARZA, N.L.

(a) Estado sobre el ejercicio del presupuesto por: ramo o dependencia / unidad responsable

Septiembre de 2018

Secretaría: Todas

Unidad responsable: Todas

Divisor: Pesos

RAMO O DEPENDENCIA / SECRETARÍA / UNIDAD RESPONSABLE		Saldos													
		Presupuesto de Egresos Aprobado	Ampliaciones	Reducciones	Presupuesto Vigente	Comprometido	Presupuesto disponible para comprometer	Devengado	Compromisos sin devengar	Presupuesto vigente sin devengar	Ejercido	Devengado sin ejercer	Pagado	Ejercido sin pagar	Cuentas por pagar
		1	2	3	4	5	6=(4-5)	7	8=(5-7)	9=(4-7)	10	11=(7-10)	12	13=(10-12)	14=(7-12)
305 - DIRECCION GENERAL DEL DESARROLLO INTEGRAL DE LA FAMILIA (DIF															
030 - OFICINA DEL DIRECTOR GENERAL DEL D.I.F.		$4,300,309.00	$1,345,214.89	$-2,949,799.00	$2,695,724.89	$62,907.59	$2,632,817.30	$10,066.49	$52,841.10	$2,685,658.40	$30,968.26	$-20,901.77	$2,086,145.66	$-2,055,177.39	$-2,076,079.17
034 - DIRECCION DE PROMOCION HUMANA		$7,081,037.92	$1,142,298.06	$-1,631,589.67	$6,591,746.31	$1,524,131.04	$5,067,615.27	$106,873.88	$1,417,257.16	$6,484,872.43	$228,724.30	$-121,850.42	$3,354,630.25	$-3,125,905.95	$-3,247,756.37
223 - DIRECCION DE CENTROS COMUNITARIOS Y ESTANCIAS INFANTILES		$13,893,619.33	$2,576,637.67	$-1,952,855.65	$14,517,401.35	$1,443,235.25	$13,074,166.10	$314,007.71	$1,129,227.54	$14,203,393.64	$674,453.53	$-360,445.82	$10,850,864.34	$-10,176,410.82	$-10,536,856.63
254 - DIRECCION DE LA FAMILIA Y DE ATENCION A GRUPOS VULNERABLES		$5,043,078.96	$786,941.20	$-444,575.75	$5,385,444.36	$505,739.75	$4,879,704.63	$74,216.15	$431,523.60	$5,311,228.23	$84,697.92	$-10,481.77	$3,936,375.37	$-3,851,677.45	$-3,862,159.22
	TOTALSECRETARÍA	$30,318,045.21	$5,851,091.82	$-6,978,820.10	$29,190,316.93	$3,536,013.63	$25,654,303.30	$505,164.23	$3,030,849.40	$28,685,152.70	$1,018,844.02	$-513,679.79	$20,228,015.63	$-19,209,171.61	$-288,541,645.91
306 - CONTRALORIA MUNICIPAL															
040 - CONTRALORIA MUNICIPAL		$7,716,150.03	$15,146,283.12	$-6,489,338.99	$16,370,744.16	$3,567,873.56	$12,802,870.60	$-5,563,612.40	$9,131,485.96	$21,934,356.56	$1,652,750.64	$-7,216,363.04	$5,094,422.68	$-3,441,672.04	$-10,658,035.08
042 - DIRECCION DE AUDITORIA		$2,509,625.43	$6,362,673.53	$-82,049.33	$8,790,249.63	$6,338,162.93	$2,452,086.70	$53,878.16	$6,284,284.77	$8,736,371.47	$14,146.87	$39,731.29	$1,892,228.77	$-1,878,081.91	$-1,838,350.61
247 - DIRECCION DE SEGURIDAD INTERNA		$6,588,620.34	$5,444,907.95	$-2,654,604.67	$9,378,923.62	$224,119.36	$9,154,804.26	$116,595.48	$107,613.88	$9,262,418.14	$35,151.51	$81,353.97	$8,401,327.99	$-8,366,176.49	$-8,284,822.51
248 - DIRECCION DE ASUNTOS INTERNOS		$1,927,648.14	$891,960.80	$-499,387.87	$2,320,221.07	$76,459.77	$2,243,761.30	$40,594.85	$35,864.92	$2,279,626.22	$28,270.74	$14,324.11	$1,935,700.91	$-1,909,430.16	$-1,895,106.06
250 - DIRECCION DE EVALUACION		$1,315,245.97	$1,546,991.17	$-210,870.33	$2,651,366.81	$1,295,157.20	$1,356,209.61	$24,144.23	$1,271,012.97	$2,627,222.58	$5,363.81	$18,780.42	$1,220,632.91	$-1,215,269.11	$-1,196,488.68
	TOTALSECRETARÍA	$20,057,289.91	$29,392,816.57	$-9,936,251.19	$39,511,505.29	$11,501,772.82	$28,009,732.47	$-5,328,489.68	$16,830,262.50	$44,839,994.97	$1,733,683.56	$-7,062,173.24	$18,544,313.27	$-16,810,629.70	$-312,414,448.86
307 - SECRETARIA DE OBRAS PUBLICAS, DES. URBANO Y MEDIO AMBIENTE															
217 - DIR. DESARROLLO URBANO Y MEDIO AMBIENTE		$1,902,549.90	$422,888.62	$-241,689.67	$2,083,748.85	$161,421.84	$1,922,327.01	$14,560.50	$146,861.34	$2,089,188.35	$28,255.97	$-13,695.47	$1,741,820.96	$-1,713,564.99	$-1,727,260.46
249 - OFICINA DEL SRIO. OBRAS PUBLICAS, DES. URBANO Y MEDIO AMBIEN		$2,065,974.17	$493,173.58	$-370,491.54	$2,188,656.21	$251,224.92	$1,937,431.29	$6,415.15	$244,809.77	$2,182,241.06	$18,331.78	$-11,916.63	$1,899,871.51	$-1,881,539.74	$-1,893,456.36
255 - DIRECCION DE PROYECTOS Y SUPERVISION		$5,966,093.16	$1,894,170.66	$-1,299,434.02	$6,560,829.80	$1,487,432.22	$5,073,397.58	$202,075.61	$1,285,356.61	$6,358,754.19	$459,773.77	$-257,698.16	$3,955,861.11	$-3,496,087.34	$-3,753,785.50
256 - DIRECCION DE CONTRATOS Y NORMATIVIDAD		$2,018,294.82	$1,028,302.28	$-245,888.45	$2,800,708.66	$662,542.92	$2,138,165.74	$6,626.38	$655,916.54	$2,794,082.28	$13,458.23	$-6,831.85	$1,742,228.21	$-1,728,769.98	$-1,735,601.83
257 - DIRECCION JURIDICA DE OBRAS PUBLICAS, DESARROLLO URBANO Y ME		$652,097.33	$82,573.75	$-71,416.68	$663,254.40	$197,618.38	$466,236.02	$2,267.68	$194,750.70	$660,986.72	$3,227.73	$-860.05	$321,560.88	$-318,332.95	$-319,293.00
	TOTALSECRETARÍA	$12,605,009.38	$3,921,108.90	$-2,228,920.36	$14,297,197.92	$2,759,640.28	$11,537,557.64	$231,945.32	$2,527,694.96	$14,085,252.60	$523,047.48	$-291,102.16	$9,461,342.47	$-8,938,294.99	$-321,643,846.01
309 - SECRETARIA DE DESARROLLO HUMANO															
070 - OFICINA DEL SECRETARIO DE DESARROLLO HUMANO		$4,503,419.61	$594,108.74	$-1,353,970.71	$3,743,557.64	$299,758.87	$3,443,798.77	$12,775.81	$286,983.06	$3,730,781.83	$43,474.99	$-30,699.18	$2,308,563.92	$-2,265,088.94	$-2,295,788.11
202 - DIRECCION ADMINISTRATIVA DE DESARROLLO HUMANO		$1,072,490.84	$436,192.10	$-208,454.02	$1,300,228.92	$161,829.75	$1,138,399.17	$9,516.18	$152,313.57	$1,290,712.74	$13,754.63	$-4,238.45	$918,458.57	$-904,703.93	$-908,942.39
231 - DIRECCION DE EDUCACION		$6,123,946.31	$4,469,918.84	$-5,883,982.00	$4,709,883.15	$113,914.59	$4,595,968.56	$73,088.89	$40,825.70	$4,636,794.26	$7,986.37	$65,102.52	$3,705,720.88	$-3,697,734.62	$-3,632,632.10
232 - DIRECCION DE CULTURA		$7,824,815.58	$237,928.17	$-7,193,178.62	$869,564.93	$0.00	$869,564.93	$0.00	$0.00	$869,564.93	$2,444.08	$-2,444.08	$865,784.32	$-863,340.23	$-865,784.32
233 - DIRECCION DE LA MUJER		$6,357,630.42	$4,311,243.82	$-9,414,948.28	$1,253,925.96	$56,320.19	$1,197,605.77	$32,757.64	$23,562.55	$1,221,168.32	$14,967.94	$17,789.70	$964,457.56	$-949,489.56	$-931,699.86
234 - DIRECCION DE JUVENTUD		$1,534,615.45	$226,986.79	$-54,945.82	$1,706,656.42	$109,046.51	$1,597,609.91	$23,082.75	$85,963.76	$1,683,573.67	$6,915.05	$16,167.70	$1,058,580.65	$-1,051,665.61	$-1,035,497.90
235 - DIRECCION DE DEPORTE		$18,402,065.24	$3,512,516.94	$-1,452,285.90	$20,462,296.28	$2,042,274.40	$18,420,021.88	$449,849.07	$1,592,425.33	$20,012,447.21	$137,946.51	$311,902.56	$15,025,173.41	$-14,887,226.91	$-14,575,324.34
236 - DIRECCION DE FOMENTO ECONOMICO		$3,379,849.99	$766,709.98	$-404,880.63	$3,741,679.34	$258,951.00	$3,481,728.34	$12,143.90	$247,807.10	$3,729,535.44	$10,102.83	$2,041.07	$2,170,807.63	$-2,160,704.80	$-2,158,663.73
	TOTALSECRETARÍA	$49,198,833.44	$14,555,605.38	$-25,966,846.16	$37,787,792.64	$3,043,099.31	$34,744,087.33	$613,214.24	$2,429,881.07	$37,174,576.40	$237,592.39	$375,621.85	$27,017,546.99	$-26,779,954.59	$-348,048,178.76
310 - SECRETARIA DE SERVICIOS PUBLICOS															
080 - OFICINA DEL SECRETARIO DE SERVICIOS PUBLICOS		$3,307,989.95	$780,493.18	$-438,164.35	$3,650,318.78	$134,022.96	$3,516,295.82	$5,595.81	$128,427.15	$3,644,722.97	$9,051.20	$-3,455.39	$3,144,522.18	$-3,135,470.97	$-3,138,926.37
083 - DIRECCION DE PARQUES Y JARDINES		$0.00	$76,324,762.98	$-4,865,043.00	$71,459,719.98	$16,912,671.97	$54,547,048.01	$8,443,324.20	$8,469,347.77	$63,016,395.78	$132,539.56	$8,310,784.64	$43,433,851.83	$-43,301,312.27	$-34,990,527.63
087 - DIRECCION DE MANTENIMIENTO URBANO		$237,287,989.34	$48,586,847.59	$-101,308,824.62	$184,526,012.31	$52,041,690.18	$132,484,322.13	$1,025,042.34	$51,016,647.84	$183,500,969.97	$2,821,687.02	$-1,796,644.68	$119,458,657.33	$-116,636,970.31	$-118,433,614.99
204 - DIRECCION ADMINISTRATIVA DE SERVICIOS PUBLICOS		$4,622,562.56	$2,018,295.57	$-543,970.98	$6,096,887.15	$958,808.56	$5,138,078.59	$36,500.29	$922,308.27	$6,060,386.86	$78,958.24	$-42,457.95	$4,338,866.91	$-4,259,708.66	$-4,302,166.62

MUNICIPIO DE SAN NICOLAS DE LOS GARZA, N.L.

(a) Estado sobre el ejercicio del presupuesto por: ramo o dependencia / unidad responsable

Septiembre de 2018

Secretaría: Todas

Unidad responsable: Todas

Divisor: Pesos

RAMO O DEPENDENCIA / SECRETARÍA / UNIDAD RESPONSABLE		Saldos													
		Presupuesto de Egresos Aprobado	Ampliaciones	Reducciones	Presupuesto Vigente	Comprometido	Presupuesto disponible para comprometer	Devengado	Compromisos sin devengar	Presupuesto vigente sin devengar	Ejercido	Devengado sin ejercer	Pagado	Ejercido sin pagar	Cuentas por pagar
		1	2	3	4	5	6=(4-5)	7	8=(5-7)	9=(4-7)	10	11=(7-10)	12	13=(10-12)	14=(7-12)
218 - DIRECCION DE ALUMBRADO PUBLICO		$132,413,052.82	$127,028,183.55	$-209,944,902.44	$49,496,333.93	$2,318,660.01	$47,177,673.92	$137,032.87	$2,181,627.14	$49,359,301.06	$2,473,470.97	$-2,336,438.10	$37,102,295.63	$-34,628,824.65	$-36,965,262.76
230 - DIRECCION DE MANTENIMIENTO INTERNO		$29,655,988.74	$9,498,741.61	$-11,815,538.37	$27,339,191.98	$3,390,281.71	$23,948,910.27	$213,625.66	$3,176,766.05	$27,125,668.32	$303,302.26	$-89,776.60	$20,576,344.99	$-20,273,042.73	$-20,362,819.33
264 - DIRECCION DE MANTENIMIENTO DE CARPETA ASFALTICA		$17,522,236.46	$10,737,129.31	$-5,834,917.91	$22,624,447.86	$3,965,498.09	$18,658,949.77	$1,953,860.53	$2,011,637.56	$20,670,587.33	$270,796.67	$1,683,063.86	$12,994,794.03	$-12,723,997.36	$-11,040,933.50
	TOTALSECRETARÍA	$424,789,819.87	$274,964,453.79	$-334,551,361.67	$365,192,911.99	$79,721,643.48	$285,471,268.51	$11,814,881.70	$67,906,761.78	$353,378,030.29	$6,089,805.93	$5,725,075.77	$241,049,132.89	$-234,959,326.96	$-577,282,429.95
312 - SECRETARIA DE SEGURIDAD															
100 - OFICINA DEL SECRETARIO DE SEGURIDAD		$3,802,418.99	$2,086,111.33	$-1,623,310.58	$4,265,219.74	$337,161.63	$3,928,058.11	$65,691.08	$271,470.55	$4,199,528.66	$293,451.39	$-227,760.31	$3,254,569.65	$-2,961,118.26	$-3,188,878.57
210 - DIRECCION ADMINISTRATIVA DE SEGURIDAD		$4,621,936.81	$667,431.09	$-417,334.67	$5,072,033.23	$125,114.33	$4,946,918.90	$22,039.79	$103,074.54	$5,049,993.44	$48,979.78	$-27,939.99	$4,262,116.54	$-4,212,136.76	$-4,240,076.75
228 - DIRECCION GENERAL DE MOVILIDAD		$49,275,002.56	$11,325,461.74	$-18,283,601.02	$42,316,863.28	$1,721,727.27	$40,595,136.01	$412,190.55	$1,309,536.72	$41,904,672.33	$723,259.59	$-311,068.64	$36,738,246.47	$-36,014,986.88	$-36,326,055.52
258 - DIRECCION DE PREVENCION DEL DELITO		$3,141,400.39	$433,029.15	$-269,739.34	$3,304,690.20	$464,082.56	$2,840,607.64	$83,747.97	$380,334.59	$3,220,942.23	$36,472.30	$45,275.67	$2,023,306.66	$-1,984,834.36	$-1,939,558.69
259 - DIRECCION DE GRUPOS DE REACCION		$37,656,162.77	$5,423,543.81	$-4,440,010.05	$38,639,696.53	$2,565,789.54	$36,073,906.99	$227,523.02	$2,338,266.52	$38,412,173.51	$450,173.71	$-222,650.69	$33,278,052.29	$-32,827,878.58	$-33,050,529.27
260 - DIRECCION DE POLICIA (POLISAN)		$135,472,934.29	$119,976,423.31	$-88,431,036.64	$167,018,320.96	$17,881,015.08	$149,337,305.88	$5,520,944.78	$12,160,070.32	$161,497,376.20	$8,495,903.28	$-974,958.50	$131,352,504.58	$-124,856,601.30	$-125,831,559.80
261 - CENTRO DE COORDINACION, CONTROL, COMANDO		$4,735,811.63	$4,255,504.96	$-1,399,979.80	$7,591,336.79	$544,788.07	$7,046,548.72	$50,825.26	$493,962.81	$7,540,511.53	$69,310.64	$-18,485.38	$6,582,092.13	$-6,512,781.49	$-6,531,266.87
	TOTALSECRETARÍA	$238,905,667.44	$144,167,505.39	$-114,865,012.10	$268,208,160.73	$23,439,678.46	$244,768,482.25	$6,382,962.83	$17,056,715.65	$261,825,197.90	$8,120,550.67	$-1,737,587.84	$217,490,888.30	$-209,370,337.63	$-768,390,365.42
315 - PREVISION SOCIAL															
130 - JUBILADOS		$37,664,557.24	$42,588,436.35	$-27,977,805.55	$52,275,188.04	$3,769,197.90	$48,485,990.14	$739,953.32	$3,049,244.58	$51,535,234.72	$516,953.27	$223,000.05	$46,550,618.09	$-46,033,664.82	$-45,810,664.77
131 - PENSIONADOS		$57,585,367.32	$17,910,170.85	$-29,097,447.85	$46,378,090.32	$1,798,294.15	$44,581,796.17	$972,253.18	$826,040.97	$45,405,837.14	$1,089,915.09	$-117,861.91	$37,994,273.53	$-36,904,358.45	$-37,022,020.35
132 - PREVISION SOCIAL		$32,379,065.18	$23,706,394.70	$-19,283,020.54	$36,792,439.34	$82,990.30	$36,709,849.04	$147,969.87	$-65,379.57	$36,644,469.47	$728,662.91	$-580,693.04	$34,916,136.23	$-34,187,473.33	$-34,768,166.36
	TOTALSECRETARÍA	$127,609,989.74	$84,205,001.90	$-76,358,273.94	$135,445,717.70	$5,668,082.35	$129,777,635.35	$1,860,176.37	$3,807,905.98	$133,585,541.33	$2,335,531.26	$-475,354.89	$119,461,027.86	$-117,125,496.60	$-905,991,206.91
316 - SECRETARIA DE PARTICIPACION CIUDADANA															
237 - OFICINA DEL SECRETARIO DE PARTICIPACION CIUDADANA		$1,594,737.24	$348,770.23	$-226,541.00	$1,717,966.47	$132,464.31	$1,585,502.16	$13,851.08	$118,613.23	$1,704,115.39	$83,343.98	$49,492.90	$1,235,205.25	$-1,151,861.27	$-1,221,354.17
239 - DIRECCION DE GESTORIA CIUDADANA		$8,339,309.46	$2,102,029.96	$-4,281,540.94	$6,159,798.48	$1,128,957.36	$5,030,741.12	$75,496.41	$1,053,560.95	$6,084,302.07	$83,749.62	$-8,253.21	$3,447,056.51	$-3,363,306.88	$-3,371,560.10
240 - DIRECCION DE CONSULTA CIUDADANA		$2,334,175.40	$500,060.05	$-441,794.40	$2,392,441.05	$151,229.00	$2,241,212.05	$11,573.89	$139,655.11	$2,380,867.16	$78,147.30	$-66,573.41	$1,847,073.62	$-1,768,926.32	$-1,835,499.73
252 - DIRECCION DEL PAC		$12,812,824.82	$2,461,915.34	$-7,284,736.00	$7,990,004.16	$703,313.76	$7,286,690.40	$522,975.92	$180,337.84	$7,467,028.24	$108,262.98	$413,692.93	$5,352,491.42	$-5,243,228.43	$-4,829,515.50
	TOTALSECRETARÍA	$25,081,046.92	$5,413,775.58	$-12,234,612.34	$18,260,210.16	$2,116,964.43	$16,144,145.73	$623,897.30	$1,492,167.13	$17,636,312.86	$354,523.89	$288,373.41	$11,881,826.80	$-11,527,302.90	$-917,249,136.40
317 - STAFF															
219 - STAFF		$3,221,085.35	$1,403,223.50	$-581,933.42	$4,042,375.43	$321,511.48	$3,720,863.95	$42,473.81	$279,037.67	$3,999,901.62	$86,417.89	$-43,944.08	$3,194,641.86	$-3,108,223.97	$-3,152,168.05
220 - DIRECCION DE COMUNICACION SOCIAL		$4,710,005.02	$2,385,504.03	$-985,509.75	$6,109,999.30	$651,846.12	$5,458,153.18	$434,802.20	$217,043.92	$5,675,197.10	$218,227.30	$216,574.90	$4,384,842.41	$-4,166,615.11	$-3,950,040.21
221 - DIRECCION DE ENLACE		$1,149,738.12	$328,150.93	$-196,425.00	$1,291,463.05	$112,338.47	$1,179,124.58	$7,563.55	$104,774.92	$1,283,899.50	$29,585.89	$-22,022.25	$1,010,599.56	$-981,013.76	$-1,003,036.01
	TOTALSECRETARÍA	$9,080,828.49	$4,116,878.46	$-1,763,868.17	$11,443,837.78	$1,085,696.07	$10,358,141.71	$484,839.56	$600,856.51	$10,958,998.22	$334,230.99	$150,608.57	$8,590,083.83	$-8,255,852.84	$-925,354,380.67
318 - DIRECCION GENERAL DE SALUD															
262 - DIRECCION GENERAL DE SALUD		$19,625,253.15	$7,095,952.57	$-2,468,335.69	$24,232,870.03	$1,581,931.37	$22,650,938.66	$332,696.71	$1,249,234.66	$23,900,173.32	$614,414.41	$-281,717.70	$20,133,020.93	$-19,518,606.51	$-19,800,324.22
	TOTALSECRETARÍA	$19,625,253.15	$7,095,952.57	$-2,468,335.69	$24,232,870.03	$1,581,931.37	$22,650,938.66	$332,696.71	$1,249,234.66	$23,900,173.32	$614,414.41	$-281,717.70	$20,133,020.93	$-19,518,606.51	$-945,154,704.89
319 - SECRETARIA DE CULTURA															
232 - SECRETARIA DE CULTURA		$0.00	$12,779,113.50	$-3,905,147.09	$8,873,966.41	$1,494,249.67	$7,379,716.74	$13,397.70	$1,480,851.97	$8,860,568.71	$630,840.69	$-617,442.99	$4,587,139.89	$-3,956,299.20	$-4,573,742.19

MUNICIPIO DE SAN NICOLAS DE LOS GARZA, N.L.

(a) Estado sobre el ejercicio del presupuesto por: ramo o dependencia / unidad responsable

Septiembre de 2018

Secretaría: Todas

Unidad responsable: Todas

Divisor: Pesos

RAMO O DEPENDENCIA / SECRETARÍA / UNIDAD RESPONSABLE	Saldos													
	Presupuesto de Egresos Aprobado	Ampliaciones	Reducciones	Presupuesto Vigente	Comprometido	Presupuesto disponible para comprometer	Devengado	Compromisos sin devengar	Presupuesto vigente sin devengar	Ejercido	Devengado sin ejercer	Pagado	Ejercido sin pagar	Cuentas por pagar
	1	2	3	4	5	6=(4-5)	7	8=(5-7)	9=(4-7)	10	11=(7-10)	12	13=(10-12)	14=(7-12)
TOTALSECRETARÍA	$0.00	$12,779,113.50	$-3,905,147.09	$8,873,966.41	$1,494,249.67	$7,379,716.74	$13,397.70	$1,480,851.97	$8,860,568.71	$630,840.69	$-617,442.99	$4,587,139.89	$-3,956,299.20	$-949,728,447.07
TOTAL RAMO O DEPENDENCIA	$0.00	$1,123,953,208.29	$-938,072,360.12	$1,391,827,570.03	$231,603,810.53	$1,160,223,759.50	$22,588,161.70	$209,015,648.83	$1,369,239,408.33	$41,096,419.23	$-18,508,257.53	$972,316,606.77	$-931,220,189.54	$-4,573,742.19

MUNICIPIO DE SAN NICOLAS DE LOS GARZA, N.L.

(b) Estado sobre el Ejercicio del Presupuesto por: Ramo o Dependencia / Clasificación Económica

Septiembre de 2018

Divisor: Pesos

Tipo de gasto: Todos

Fuente de financiamiento: Todas

RAMO O DEPENDENCIA / TIPO DE GASTO / CONCEPTO / FUENTE DE FINANCIAMIENTO		Saldos													
		Presupuesto de Egresos Aprobado	Ampliaciones	Reducciones	Presupuesto Vigente	Comprometido	Presupuesto disponible para comprometer	Devengado	Compromisos sin devengar	Presupuesto vigente sin devengar	Ejercido	Devengado sin ejercer	Pagado	Ejercido sin pagar	Cuentas por pagar
		1	2	3	4	5	6=(4-5)	7	8=(5-7)	9=(4-7)	10	11=(7-10)	12	13=(10-12)	14=(7-12)
31110 - GOBIERNO MUNICIPAL															
1 - Gasto Corriente															
1111 - 1111 DIETAS															
11 - Recursos Fiscales		$6,454,782.00	$647,298.00	$-410,875.00	$6,691,205.00	$0.00	$6,691,205.00	$0.00	$0.00	$6,691,205.00	$0.00	$0.00	$6,691,204.04	$-6,691,204.04	$-6,691,204.04
	TOTAL CONCEPTO	$6,454,782.00	$647,298.00	$-410,875.00	$6,691,205.00	$0.00	$6,691,205.00	$0.00	$0.00	$6,691,205.00	$0.00	$0.00	$6,691,204.04	$-6,691,204.04	$-6,691,204.04
1131 - 1131 SUELDO PERSONAL CONFIANZA															
11 - Recursos Fiscales		$207,288,409.95	$36,763,488.40	$-47,275,312.19	$198,776,586.16	$0.00	$198,776,586.16	$0.00	$0.00	$198,776,586.16	$325,390.11	$-325,390.11	$189,196,094.00	$-188,870,703.89	$-189,196,094.00
	TOTAL CONCEPTO	$207,288,409.95	$36,763,488.40	$-47,275,312.19	$198,776,586.16	$0.00	$198,776,586.16	$0.00	$0.00	$198,776,586.16	$325,390.11	$-325,390.11	$189,196,094.00	$-188,870,703.89	$-189,196,094.00
1133 - 1133 SUELDOS SINDICALIZADOS															
11 - Recursos Fiscales		$62,593,838.73	$21,728,249.90	$-20,433,904.97	$63,888,183.66	$0.00	$63,888,183.66	$0.00	$0.00	$63,888,183.66	$6,762.53	$-6,762.53	$62,600,019.69	$-62,593,257.16	$-62,600,019.69
	TOTAL CONCEPTO	$62,593,838.73	$21,728,249.90	$-20,433,904.97	$63,888,183.66	$0.00	$63,888,183.66	$0.00	$0.00	$63,888,183.66	$6,762.53	$-6,762.53	$62,600,019.69	$-62,593,257.16	$-62,600,019.69
1134 - 1134 VACACIONES															
11 - Recursos Fiscales		$220,914.69	$80,297.00	$-29,899.71	$271,311.98	$0.00	$271,311.98	$0.00	$0.00	$271,311.98	$25,577.64	$-25,577.64	$130,661.54	$-105,083.90	$-130,661.54
	TOTAL CONCEPTO	$220,914.69	$80,297.00	$-29,899.71	$271,311.98	$0.00	$271,311.98	$0.00	$0.00	$271,311.98	$25,577.64	$-25,577.64	$130,661.54	$-105,083.90	$-130,661.54
1311 - 1311 PREMIOS DE ANTIGUEDAD															
11 - Recursos Fiscales		$2,938,500.00	$870,880.92	$-600,000.00	$3,209,380.92	$0.00	$3,209,380.92	$0.00	$0.00	$3,209,380.92	$211,161.68	$-211,161.68	$2,718,075.32	$-2,506,913.63	$-2,718,075.32
	TOTAL CONCEPTO	$2,938,500.00	$870,880.92	$-600,000.00	$3,209,380.92	$0.00	$3,209,380.92	$0.00	$0.00	$3,209,380.92	$211,161.68	$-211,161.68	$2,718,075.32	$-2,506,913.63	$-2,718,075.32
1321 - 1321 PRIMA VACACIONAL															
11 - Recursos Fiscales		$9,239,051.14	$8,167,274.56	$-2,569,818.54	$14,836,507.16	$0.00	$14,836,507.16	$0.00	$0.00	$14,836,507.16	$15,246.37	$-15,246.37	$13,894,902.49	$-13,879,656.12	$-13,894,902.49
	TOTAL CONCEPTO	$9,239,051.14	$8,167,274.56	$-2,569,818.54	$14,836,507.16	$0.00	$14,836,507.16	$0.00	$0.00	$14,836,507.16	$15,246.37	$-15,246.37	$13,894,902.49	$-13,879,656.12	$-13,894,902.49
1322 - 1322 PRIMA DOMINICAL															
11 - Recursos Fiscales		$442,971.51	$108,693.00	$-100,745.70	$450,918.81	$0.00	$450,918.81	$0.00	$0.00	$450,918.81	$46.12	$-46.12	$378,914.64	$-378,868.52	$-378,914.64
	TOTAL CONCEPTO	$442,971.51	$108,693.00	$-100,745.70	$450,918.81	$0.00	$450,918.81	$0.00	$0.00	$450,918.81	$46.12	$-46.12	$378,914.64	$-378,868.52	$-378,914.64
1323 - 1323 AGUINALDO															
11 - Recursos Fiscales		$0.00	$1,660,494.03	$-12,005.00	$1,648,489.03	$0.00	$1,648,489.03	$0.00	$0.00	$1,648,489.03	$321,558.73	$-321,558.73	$1,254,452.82	$-932,894.10	$-1,254,452.82
	TOTAL CONCEPTO	$0.00	$1,660,494.03	$-12,005.00	$1,648,489.03	$0.00	$1,648,489.03	$0.00	$0.00	$1,648,489.03	$321,558.73	$-321,558.73	$1,254,452.82	$-932,894.10	$-1,254,452.82
1331 - 1331 TIEMPO EXTRA															
11 - Recursos Fiscales		$7,285,904.00	$1,497,734.24	$-1,521,588.00	$7,262,050.24	$0.00	$7,262,050.24	$0.00	$0.00	$7,262,050.24	$613.75	$-613.75	$2,326,991.08	$-2,326,377.33	$-2,326,991.08
	TOTAL CONCEPTO	$7,285,904.00	$1,497,734.24	$-1,521,588.00	$7,262,050.24	$0.00	$7,262,050.24	$0.00	$0.00	$7,262,050.24	$613.75	$-613.75	$2,326,991.08	$-2,326,377.33	$-2,326,991.08
1341 - 1341 GRATIFICACIONES															
11 - Recursos Fiscales		$2,789,451.50	$207,501.80	$-166,583.80	$2,830,369.50	$0.00	$2,830,369.50	$0.00	$0.00	$2,830,369.50	$0.00	$0.00	$2,449,698.00	$-2,449,698.00	$-2,449,698.00
	TOTAL CONCEPTO	$2,789,451.50	$207,501.80	$-166,583.80	$2,830,369.50	$0.00	$2,830,369.50	$0.00	$0.00	$2,830,369.50	$0.00	$0.00	$2,449,698.00	$-2,449,698.00	$-2,449,698.00
1441 - 1441 SEGURO DE VIDA															

MUNICIPIO DE SAN NICOLAS DE LOS GARZA, N.L.

(b) Estado sobre el Ejercicio del Presupuesto por: Ramo o Dependencia / Clasificación Económica

Septiembre de 2018

Divisor: Pesos

Tipo de gasto: Todos

Fuente de financiamiento: Todas

RAMO O DEPENDENCIA / TIPO DE GASTO / CONCEPTO / FUENTE DE FINANCIAMIENTO		Saldos													
		Presupuesto de Egresos Aprobado	Ampliaciones	Reducciones	Presupuesto Vigente	Comprometido	Presupuesto disponible para comprometer	Devengado	Compromisos sin devengar	Presupuesto vigente sin devengar	Ejercido	Devengado sin ejercer	Pagado	Ejercido sin pagar	Cuentas por pagar
		1	2	3	4	5	6=(4-5)	7	8=(5-7)	9=(4-7)	10	11=(7-10)	12	13=(10-12)	14=(7-12)
11 - Recursos Fiscales		$0.00	$1,890.00	$0.00	$1,890.00	$0.00	$1,890.00	$0.00	$0.00	$1,890.00	$0.00	$0.00	$1,890.00	$-1,890.00	$-1,890.00
	TOTAL CONCEPTO	$0.00	$1,890.00	$0.00	$1,890.00	$0.00	$1,890.00	$0.00	$0.00	$1,890.00	$0.00	$0.00	$1,890.00	$-1,890.00	$-1,890.00
1521 - 1521 INDEMNIZACIONES															
11 - Recursos Fiscales		$5,765,405.66	$4,148,639.20	$-2,134,878.71	$7,779,366.15	$0.00	$7,779,366.15	$0.00	$0.00	$7,779,366.15	$474,236.80	$-474,236.80	$6,030,109.17	$-5,555,870.37	$-6,030,109.17
	TOTAL CONCEPTO	$5,765,405.66	$4,148,639.20	$-2,134,878.71	$7,779,366.15	$0.00	$7,779,366.15	$0.00	$0.00	$7,779,366.15	$474,236.80	$-474,236.80	$6,030,109.17	$-5,555,870.37	$-6,030,109.17
1522 - 1522 LIQUIDACIONES															
11 - Recursos Fiscales		$3,757,388.40	$1,532,319.53	$-2,240,262.00	$3,049,445.93	$0.00	$3,049,445.93	$0.00	$0.00	$3,049,445.93	$14,999.90	$-14,999.90	$2,959,603.45	$-2,944,603.55	$-2,959,603.45
	TOTAL CONCEPTO	$3,757,388.40	$1,532,319.53	$-2,240,262.00	$3,049,445.93	$0.00	$3,049,445.93	$0.00	$0.00	$3,049,445.93	$14,999.90	$-14,999.90	$2,959,603.45	$-2,944,603.55	$-2,959,603.45
1541 - 1541 BONOS DE DESPENSA															
11 - Recursos Fiscales		$7,484,400.00	$527,327.72	$-1,094,590.00	$6,917,137.72	$0.00	$6,917,137.72	$0.00	$0.00	$6,917,137.72	$0.82	$-0.82	$5,918,499.18	$-5,918,498.36	$-5,918,499.18
	TOTAL CONCEPTO	$7,484,400.00	$527,327.72	$-1,094,590.00	$6,917,137.72	$0.00	$6,917,137.72	$0.00	$0.00	$6,917,137.72	$0.82	$-0.82	$5,918,499.18	$-5,918,498.36	$-5,918,499.18
1542 - 1542 APOYOS A SINDICALIZADOS															
11 - Recursos Fiscales		$0.00	$14,803.00	$0.00	$14,803.00	$0.00	$14,803.00	$0.00	$0.00	$14,803.00	$0.00	$0.00	$14,803.00	$-14,803.00	$-14,803.00
	TOTAL CONCEPTO	$0.00	$14,803.00	$0.00	$14,803.00	$0.00	$14,803.00	$0.00	$0.00	$14,803.00	$0.00	$0.00	$14,803.00	$-14,803.00	$-14,803.00
1543 - 1543 GASTOS DE FUNERARIAS															
11 - Recursos Fiscales		$467,438.76	$0.00	$-391,997.87	$75,440.89	$0.00	$75,440.89	$0.00	$0.00	$75,440.89	$0.00	$0.00	$0.00	$0.00	$0.00
	TOTAL CONCEPTO	$467,438.76	$0.00	$-391,997.87	$75,440.89	$0.00	$75,440.89	$0.00	$0.00	$75,440.89	$0.00	$0.00	$0.00	$0.00	$0.00
1544 - 1544 SEGURO DE VIDA															
11 - Recursos Fiscales		$5,401,808.82	$4,801,607.84	$-4,201,406.86	$6,002,009.80	$0.00	$6,002,009.80	$0.00	$0.00	$6,002,009.80	$0.00	$0.00	$5,997,455.18	$-5,997,455.18	$-5,997,455.18
	TOTAL CONCEPTO	$5,401,808.82	$4,801,607.84	$-4,201,406.86	$6,002,009.80	$0.00	$6,002,009.80	$0.00	$0.00	$6,002,009.80	$0.00	$0.00	$5,997,455.18	$-5,997,455.18	$-5,997,455.18
1545 - 1545 HORAS PRESTACION															
11 - Recursos Fiscales		$1,965,333.42	$628,635.00	$-278,306.90	$2,315,661.52	$0.00	$2,315,661.52	$0.00	$0.00	$2,315,661.52	$245.35	$-245.35	$2,241,979.68	$-2,241,734.34	$-2,241,979.68
	TOTAL CONCEPTO	$1,965,333.42	$628,635.00	$-278,306.90	$2,315,661.52	$0.00	$2,315,661.52	$0.00	$0.00	$2,315,661.52	$245.35	$-245.35	$2,241,979.68	$-2,241,734.34	$-2,241,979.68
1551 - 1551 BECAS A EMPLEADOS															
11 - Recursos Fiscales		$449,999.91	$43,037.00	$-89,120.78	$403,916.13	$0.00	$403,916.13	$0.00	$0.00	$403,916.13	$118,234.00	$-118,234.00	$28,215.00	$90,019.00	$-28,215.00
	TOTAL CONCEPTO	$449,999.91	$43,037.00	$-89,120.78	$403,916.13	$0.00	$403,916.13	$0.00	$0.00	$403,916.13	$118,234.00	$-118,234.00	$28,215.00	$90,019.00	$-28,215.00
1591 - 1591 AYUDA PARA ALIMENTACION															
11 - Recursos Fiscales		$499,039.97	$115,733.00	$-119,880.71	$494,892.26	$0.00	$494,892.26	$0.00	$0.00	$494,892.26	$866.09	$-866.09	$478,383.91	$-477,517.82	$-478,383.91
	TOTAL CONCEPTO	$499,039.97	$115,733.00	$-119,880.71	$494,892.26	$0.00	$494,892.26	$0.00	$0.00	$494,892.26	$866.09	$-866.09	$478,383.91	$-477,517.82	$-478,383.91
1592 - 1592 APOYO DE PREVISION SOCIAL															
11 - Recursos Fiscales		$14,514,511.96	$1,254,983.19	$-5,936,278.25	$9,833,216.89	$0.00	$9,833,216.89	$0.00	$0.00	$9,833,216.89	$18,249.54	$-18,249.54	$9,670,894.86	$-9,652,645.32	$-9,670,894.86
	TOTAL CONCEPTO	$14,514,511.96	$1,254,983.19	$-5,936,278.25	$9,833,216.89	$0.00	$9,833,216.89	$0.00	$0.00	$9,833,216.89	$18,249.54	$-18,249.54	$9,670,894.86	$-9,652,645.32	$-9,670,894.86
1593 - 1593 DIA FESTIVO															

MUNICIPIO DE SAN NICOLAS DE LOS GARZA, N.L.

(b) Estado sobre el Ejercicio del Presupuesto por: Ramo o Dependencia / Clasificación Económica

Septiembre de 2018

Divisor: Pesos

Tipo de gasto: Todos

Fuente de financiamiento: Todas

RAMO O DEPENDENCIA / TIPO DE GASTO / CONCEPTO / FUENTE DE FINANCIAMIENTO		Saldos													
		Presupuesto de Egresos Aprobado 1	Ampliaciones 2	Reducciones 3	Presupuesto Vigente 4	Comprometido 5	Presupuesto disponible para comprometer 6=(4-5)	Devengado 7	Compromisos sin devengar 8=(5-7)	Presupuesto vigente sin devengar 9=(4-7)	Ejercido 10	Devengado sin ejercer 11=(7-10)	Pagado 12	Ejercido sin pagar 13=(10-12)	Cuentas por pagar 14=(7-12)
11 - Recursos Fiscales		$1,782,674.16	$857,562.46	$-432,211.75	$2,008,024.87	$0.00	$2,008,024.87	$0.00	$0.00	$2,008,024.87	$6,587.04	$-6,587.04	$1,702,391.59	$-1,695,804.55	$-1,702,391.59
	TOTAL CONCEPTO	$1,782,674.16	$857,562.46	$-432,211.75	$2,008,024.87	$0.00	$2,008,024.87	$0.00	$0.00	$2,008,024.87	$6,587.04	$-6,587.04	$1,702,391.59	$-1,695,804.55	$-1,702,391.59
1594 - 1594 BONO ESTADIO															
11 - Recursos Fiscales		$884,136.98	$434,658.56	$-326,167.13	$992,628.40	$0.00	$992,628.40	$0.00	$0.00	$992,628.40	$1,682.26	$-1,682.26	$921,517.74	$-919,835.48	$-921,517.74
	TOTAL CONCEPTO	$884,136.98	$434,658.56	$-326,167.13	$992,628.40	$0.00	$992,628.40	$0.00	$0.00	$992,628.40	$1,682.26	$-1,682.26	$921,517.74	$-919,835.48	$-921,517.74
1596 - 1596 APOYO PARA VIVIENDA															
11 - Recursos Fiscales		$214,417.20	$50,935.00	$-42,084.14	$223,268.06	$0.00	$223,268.06	$0.00	$0.00	$223,268.06	$291.82	$-291.82	$146,108.18	$-145,816.36	$-146,108.18
	TOTAL CONCEPTO	$214,417.20	$50,935.00	$-42,084.14	$223,268.06	$0.00	$223,268.06	$0.00	$0.00	$223,268.06	$291.82	$-291.82	$146,108.18	$-145,816.36	$-146,108.18
1711 - 1711 BONO DE DESEMPEÑO															
11 - Recursos Fiscales		$8,404,549.56	$8,988,034.21	$-2,053,325.67	$15,349,258.10	$0.00	$15,349,258.10	$0.00	$0.00	$15,349,258.10	$15,456.04	$-15,456.04	$14,774,629.66	$-14,759,173.62	$-14,774,629.66
	TOTAL CONCEPTO	$8,404,549.56	$8,988,034.21	$-2,053,325.67	$15,349,258.10	$0.00	$15,349,258.10	$0.00	$0.00	$15,349,258.10	$15,456.04	$-15,456.04	$14,774,629.66	$-14,759,173.62	$-14,774,629.66
2111 - 2111 PAPELERIA Y ARTICULOS DE OFICINA															
11 - Recursos Fiscales		$1,908,789.60	$631,201.68	$-57,400.00	$2,482,591.28	$1,868,378.82	$613,212.46	$14,977.56	$1,854,401.26	$2,467,613.72	$0.00	$14,977.56	$485,740.66	$-485,740.66	$-470,763.10
	TOTAL CONCEPTO	$1,908,789.60	$631,201.68	$-57,400.00	$2,482,591.28	$1,868,378.82	$613,212.46	$14,977.56	$1,854,401.26	$2,467,613.72	$0.00	$14,977.56	$485,740.66	$-485,740.66	$-470,763.10
2112 - 2112 FORTASEG															
11 - Recursos Fiscales		$0.00	$30,000.00	$0.00	$30,000.00	$0.00	$30,000.00	$0.00	$0.00	$30,000.00	$30,000.00	$-30,000.00	$0.00	$30,000.00	$0.00
	TOTAL CONCEPTO	$0.00	$30,000.00	$0.00	$30,000.00	$0.00	$30,000.00	$0.00	$0.00	$30,000.00	$30,000.00	$-30,000.00	$0.00	$30,000.00	$0.00
2122 - 2122 MATERIAL FOTOGRAFIA Y CINEMATOGRAF															
11 - Recursos Fiscales		$749,999.97	$569,509.98	$-499,999.98	$819,509.97	$160,000.00	$659,509.97	$0.00	$160,000.00	$819,509.97	$98,757.20	$-98,757.20	$560,492.99	$-461,735.79	$-560,492.99
	TOTAL CONCEPTO	$749,999.97	$569,509.98	$-499,999.98	$819,509.97	$160,000.00	$659,509.97	$0.00	$160,000.00	$819,509.97	$98,757.20	$-98,757.20	$560,492.99	$-461,735.79	$-560,492.99
2151 - 2151 MATERIAL IMPRESO E INFORMACION DIGI															
11 - Recursos Fiscales		$2,470,050.09	$2,162,701.20	$-1,244,617.85	$3,408,133.44	$1,220,797.57	$2,187,335.87	$59,225.84	$1,161,571.73	$3,348,907.60	$45,077.37	$14,148.47	$1,756,083.74	$-1,711,006.37	$-1,696,857.90
	TOTAL CONCEPTO	$2,470,050.09	$2,162,701.20	$-1,244,617.85	$3,408,133.44	$1,220,797.57	$2,187,335.87	$59,225.84	$1,161,571.73	$3,348,907.60	$45,077.37	$14,148.47	$1,756,083.74	$-1,711,006.37	$-1,696,857.90
2161 - 2161 ARTICULOS PARA ASEO Y LIMPIEZA															
11 - Recursos Fiscales		$1,594,448.61	$503,105.03	$-61,110.00	$2,036,443.64	$1,016,478.43	$1,019,965.21	$157,545.11	$858,933.32	$1,878,898.53	$93,849.68	$63,695.43	$666,069.43	$-572,219.75	$-508,524.32
	TOTAL CONCEPTO	$1,594,448.61	$503,105.03	$-61,110.00	$2,036,443.64	$1,016,478.43	$1,019,965.21	$157,545.11	$858,933.32	$1,878,898.53	$93,849.68	$63,695.43	$666,069.43	$-572,219.75	$-508,524.32
2211 - 2211 CONSUMO DE ALIMENTOS DEL PERSONAL															
11 - Recursos Fiscales		$1,484,999.82	$315,826.00	$-1,070,412.74	$728,913.08	$0.00	$728,913.08	$6,000.00	$-6,000.00	$722,913.08	$11,400.00	$-5,400.00	$457,245.54	$-445,845.54	$-451,245.54
	TOTAL CONCEPTO	$1,484,999.82	$315,826.00	$-1,070,412.74	$728,913.08	$0.00	$728,913.08	$6,000.00	$-6,000.00	$722,913.08	$11,400.00	$-5,400.00	$457,245.54	$-445,845.54	$-451,245.54
2212 - 2212 GASTOS DE CAFETERIA															
11 - Recursos Fiscales		$0.00	$482,457.78	$-12,114.00	$470,343.78	$0.00	$470,343.78	$0.00	$0.00	$470,343.78	$0.00	$0.00	$460,697.22	$-460,697.22	$-460,697.22
	TOTAL CONCEPTO	$0.00	$482,457.78	$-12,114.00	$470,343.78	$0.00	$470,343.78	$0.00	$0.00	$470,343.78	$0.00	$0.00	$460,697.22	$-460,697.22	$-460,697.22
2213 - 2213 ALIMENTOS ESTANCIAS INFANTILES															

MUNICIPIO DE SAN NICOLAS DE LOS GARZA, N.L.

(b) Estado sobre el Ejercicio del Presupuesto por: Ramo o Dependencia / Clasificación Económica

Septiembre de 2018

Divisor: Pesos

Tipo de gasto: Todos

Fuente de financiamiento: Todas

RAMO O DEPENDENCIA / TIPO DE GASTO / CONCEPTO / FUENTE DE FINANCIAMIENTO		Saldos													
		Presupuesto de Egresos Aprobado	Ampliaciones	Reducciones	Presupuesto Vigente	Comprometido	Presupuesto disponible para comprometer	Devengado	Compromisos sin devengar	Presupuesto vigente sin devengar	Ejercido	Devengado sin ejercer	Pagado	Ejercido sin pagar	Cuentas por pagar
		1	2	3	4	5	6=(4-5)	7	8=(5-7)	9=(4-7)	10	11=(7-10)	12	13=(10-12)	14=(7-12)
11 - Recursos Fiscales		$1,080,500.00	$0.00	$0.00	$1,080,500.00	$221,317.85	$859,182.15	$30,373.72	$190,944.13	$1,050,126.28	$186,073.94	$-155,700.22	$642,734.49	$-456,660.55	$-612,360.77
	TOTAL CONCEPTO	$1,080,500.00	$0.00	$0.00	$1,080,500.00	$221,317.85	$859,182.15	$30,373.72	$190,944.13	$1,050,126.28	$186,073.94	$-155,700.22	$642,734.49	$-456,660.55	$-612,360.77
2214 - 2214 ALIMENTOS A REOS															
11 - Recursos Fiscales		$0.00	$150,000.00	$0.00	$150,000.00	$526.73	$149,473.27	$0.00	$526.73	$150,000.00	$15,206.39	$-15,206.39	$134,266.88	$-119,060.49	$-134,266.88
	TOTAL CONCEPTO	$0.00	$150,000.00	$0.00	$150,000.00	$526.73	$149,473.27	$0.00	$526.73	$150,000.00	$15,206.39	$-15,206.39	$134,266.88	$-119,060.49	$-134,266.88
2221 - 2221 ALIMENTOS PARA ANIMALES															
11 - Recursos Fiscales		$637,744.80	$50,000.00	$0.00	$687,744.80	$89,843.16	$597,901.64	$121,755.92	$-31,912.76	$565,988.88	$60,877.96	$60,877.96	$365,267.76	$-304,389.80	$-243,511.84
	TOTAL CONCEPTO	$637,744.80	$50,000.00	$0.00	$687,744.80	$89,843.16	$597,901.64	$121,755.92	$-31,912.76	$565,988.88	$60,877.96	$60,877.96	$365,267.76	$-304,389.80	$-243,511.84
2421 - 2421 CEMENTO Y PRODUC DE CONCRETO															
11 - Recursos Fiscales		$1,355,733.30	$696,250.00	$0.00	$2,051,983.30	$1,587,214.79	$464,768.51	$47,695.72	$1,539,519.07	$2,004,287.58	$71,661.49	$-23,965.77	$273,066.56	$-201,405.07	$-225,370.84
	TOTAL CONCEPTO	$1,355,733.30	$696,250.00	$0.00	$2,051,983.30	$1,587,214.79	$464,768.51	$47,695.72	$1,539,519.07	$2,004,287.58	$71,661.49	$-23,965.77	$273,066.56	$-201,405.07	$-225,370.84
2461 - 2461 MATERIAL ELECTRICO															
11 - Recursos Fiscales		$39,969,815.67	$37,246,007.94	$-49,311,203.22	$27,904,620.39	$2,247,257.11	$25,657,363.28	$130,618.78	$2,116,638.33	$27,774,001.61	$1,800,266.73	$-1,669,647.95	$16,929,331.51	$-15,129,064.78	$-16,798,712.73
15 - Recursos Federales		$0.00	$5,125,461.98	$0.00	$5,125,461.98	$1,793,782.84	$3,331,679.14	$3,304,504.89	$-1,510,722.05	$1,820,957.09	$27,174.25	$3,277,330.64	$0.00	$27,174.25	$3,304,504.89
	TOTAL CONCEPTO	$39,969,815.67	$42,371,469.92	$-49,311,203.22	$33,030,082.37	$4,041,039.95	$28,989,042.42	$3,435,123.67	$605,916.28	$29,594,958.70	$1,827,440.98	$1,607,682.69	$16,929,331.51	$-15,101,890.53	$-13,494,207.84
2491 - 2491 PINTURAS Y ACCESORIOS															
11 - Recursos Fiscales		$8,318,587.09	$14,173,185.99	$-11,500,659.23	$10,991,113.85	$7,969,083.27	$3,022,030.58	$35,351.00	$7,933,732.27	$10,955,762.85	$200,783.66	$-165,432.66	$2,621,227.00	$-2,420,443.34	$-2,585,876.00
	TOTAL CONCEPTO	$8,318,587.09	$14,173,185.99	$-11,500,659.23	$10,991,113.85	$7,969,083.27	$3,022,030.58	$35,351.00	$7,933,732.27	$10,955,762.85	$200,783.66	$-165,432.66	$2,621,227.00	$-2,420,443.34	$-2,585,876.00
2492 - 2492 MATERIALES DIVERSOS															
11 - Recursos Fiscales		$8,673,978.83	$7,553,202.27	$-1,940,495.09	$14,286,686.01	$11,238,600.04	$3,048,085.97	$443,114.01	$10,795,486.03	$13,843,572.00	$65,035.16	$378,078.85	$1,896,033.58	$-1,830,998.42	$-1,452,919.57
	TOTAL CONCEPTO	$8,673,978.83	$7,553,202.27	$-1,940,495.09	$14,286,686.01	$11,238,600.04	$3,048,085.97	$443,114.01	$10,795,486.03	$13,843,572.00	$65,035.16	$378,078.85	$1,896,033.58	$-1,830,998.42	$-1,452,919.57
2493 - 2493 MATERIAL BACHEO DE CALLES															
11 - Recursos Fiscales		$11,409,289.68	$3,096,000.00	$-2,749,704.00	$11,755,585.68	$2,488,147.47	$9,267,418.21	$1,665,293.18	$822,854.29	$10,090,272.50	$0.00	$1,665,293.18	$4,412,796.19	$-4,412,796.19	$-2,747,503.01
	TOTAL CONCEPTO	$11,409,289.68	$3,096,000.00	$-2,749,704.00	$11,755,585.68	$2,488,147.47	$9,267,418.21	$1,665,293.18	$822,854.29	$10,090,272.50	$0.00	$1,665,293.18	$4,412,796.19	$-4,412,796.19	$-2,747,503.01
2531 - 2531 MEDICAMENTOS															
11 - Recursos Fiscales		$13,750,000.04	$802,365.01	$-797,365.01	$13,755,000.04	$3,080,727.52	$10,674,272.52	$1,246,780.57	$1,833,946.95	$12,508,219.47	$0.00	$1,246,780.57	$9,427,480.95	$-9,427,480.95	$-8,180,700.38
	TOTAL CONCEPTO	$13,750,000.04	$802,365.01	$-797,365.01	$13,755,000.04	$3,080,727.52	$10,674,272.52	$1,246,780.57	$1,833,946.95	$12,508,219.47	$0.00	$1,246,780.57	$9,427,480.95	$-9,427,480.95	$-8,180,700.38
2532 - 2532 MATERIAL DE CURACION															
11 - Recursos Fiscales		$2,507,083.36	$675,531.36	$-549,834.00	$2,632,780.72	$741,397.98	$1,891,382.74	$593,531.17	$147,866.81	$2,039,249.55	$215,973.91	$377,557.26	$914,507.85	$-698,533.94	$-320,976.68
	TOTAL CONCEPTO	$2,507,083.36	$675,531.36	$-549,834.00	$2,632,780.72	$741,397.98	$1,891,382.74	$593,531.17	$147,866.81	$2,039,249.55	$215,973.91	$377,557.26	$914,507.85	$-698,533.94	$-320,976.68
2533 - 2533 VACUNAS PARA ANIMALES															
11 - Recursos Fiscales		$0.00	$12,524.00	$0.00	$12,524.00	$0.00	$12,524.00	$0.00	$0.00	$12,524.00	$0.00	$0.00	$12,523.47	$-12,523.47	$-12,523.47
	TOTAL CONCEPTO	$0.00	$12,524.00	$0.00	$12,524.00	$0.00	$12,524.00	$0.00	$0.00	$12,524.00	$0.00	$0.00	$12,523.47	$-12,523.47	$-12,523.47

MUNICIPIO DE SAN NICOLAS DE LOS GARZA, N.L.

(b) Estado sobre el Ejercicio del Presupuesto por: Ramo o Dependencia / Clasificación Económica

Septiembre de 2018

Divisor: Pesos

Tipo de gasto: Todos

Fuente de financiamiento: Todas

RAMO O DEPENDENCIA / TIPO DE GASTO / CONCEPTO / FUENTE DE FINANCIAMIENTO		Saldos													
		Presupuesto de Egresos Aprobado	Ampliaciones	Reducciones	Presupuesto Vigente	Comprometido	Presupuesto disponible para comprometer	Devengado	Compromisos sin devengar	Presupuesto vigente sin devengar	Ejercido	Devengado sin ejercer	Pagado	Ejercido sin pagar	Cuentas por pagar
		1	2	3	4	5	6=(4-5)	7	8=(5-7)	9=(4-7)	10	11=(7-10)	12	13=(10-12)	14=(7-12)
2611 - 2611 GASOLINA															
11 - Recursos Fiscales		$42,965,748.45	$44,002,601.99	$-24,563,152.76	$62,405,197.68	$1,277,583.21	$61,127,614.47	$963,168.83	$814,414.38	$61,742,028.85	$282,686.41	$380,482.42	$58,329,047.81	$-58,046,361.40	$-57,665,878.98
	TOTAL CONCEPTO	$42,965,748.45	$44,002,601.99	$-24,563,152.76	$62,405,197.68	$1,277,583.21	$61,127,614.47	$963,168.83	$814,414.38	$61,742,028.85	$282,686.41	$380,482.42	$58,329,047.81	$-58,046,361.40	$-57,665,878.98
2612 - 2612 DIESEL															
11 - Recursos Fiscales		$3,982,336.02	$1,922,680.45	$-846,992.78	$5,058,023.69	$0.00	$5,058,023.69	$0.00	$0.00	$5,058,023.69	$110,310.00	$-110,310.00	$3,868,058.04	$-3,757,748.04	$-3,868,058.04
	TOTAL CONCEPTO	$3,982,336.02	$1,922,680.45	$-846,992.78	$5,058,023.69	$0.00	$5,058,023.69	$0.00	$0.00	$5,058,023.69	$110,310.00	$-110,310.00	$3,868,058.04	$-3,757,748.04	$-3,868,058.04
2613 - 2613 GAS LP															
11 - Recursos Fiscales		$435,472.47	$66,859.00	$-41,924.63	$460,406.84	$0.00	$460,406.84	$0.00	$0.00	$460,406.84	$13,865.15	$-13,865.15	$295,567.86	$-281,702.71	$-295,567.86
	TOTAL CONCEPTO	$435,472.47	$66,859.00	$-41,924.63	$460,406.84	$0.00	$460,406.84	$0.00	$0.00	$460,406.84	$13,865.15	$-13,865.15	$295,567.86	$-281,702.71	$-295,567.86
2614 - 2614 ACEITES Y LUBRICANTES															
11 - Recursos Fiscales		$0.00	$726,082.87	$0.00	$726,082.87	$612,732.70	$113,350.17	$0.00	$612,732.70	$726,082.87	$0.00	$0.00	$83,641.99	$-83,641.99	$-83,641.99
	TOTAL CONCEPTO	$0.00	$726,082.87	$0.00	$726,082.87	$612,732.70	$113,350.17	$0.00	$612,732.70	$726,082.87	$0.00	$0.00	$83,641.99	$-83,641.99	$-83,641.99
2711 - 2711 UNIFORMES PERSONAL ADMINISTRATIVO															
11 - Recursos Fiscales		$240,000.03	$208,550.69	$-106,278.00	$342,272.72	$0.00	$342,272.72	$21,692.00	$-21,692.00	$320,580.72	$43,384.00	$-21,692.00	$293,197.00	$-249,813.00	$-271,505.00
	TOTAL CONCEPTO	$240,000.03	$208,550.69	$-106,278.00	$342,272.72	$0.00	$342,272.72	$21,692.00	$-21,692.00	$320,580.72	$43,384.00	$-21,692.00	$293,197.00	$-249,813.00	$-271,505.00
2712 - 2712 UNIFORMES PERSONAL DE SERVICIO															
11 - Recursos Fiscales		$659,999.97	$7,680.00	$-46,090.02	$621,589.95	$0.00	$621,589.95	$0.00	$0.00	$621,589.95	$0.00	$0.00	$7,679.20	$-7,679.20	$-7,679.20
	TOTAL CONCEPTO	$659,999.97	$7,680.00	$-46,090.02	$621,589.95	$0.00	$621,589.95	$0.00	$0.00	$621,589.95	$0.00	$0.00	$7,679.20	$-7,679.20	$-7,679.20
2731 - 2731 MATERIAL DEPORTIVO															
11 - Recursos Fiscales		$1,125,000.00	$627,861.28	$-418,467.00	$1,334,394.28	$0.00	$1,334,394.28	$266,007.08	$-266,007.08	$1,068,387.20	$0.00	$266,007.08	$1,068,387.20	$-1,068,387.20	$-802,380.12
	TOTAL CONCEPTO	$1,125,000.00	$627,861.28	$-418,467.00	$1,334,394.28	$0.00	$1,334,394.28	$266,007.08	$-266,007.08	$1,068,387.20	$0.00	$266,007.08	$1,068,387.20	$-1,068,387.20	$-802,380.12
2751 - 2751 BLANCOS Y OTROS PRODUCTOS TEXTILES															
11 - Recursos Fiscales		$2,160,000.00	$253,342.98	$-2,389,544.96	$23,798.02	$0.00	$23,798.02	$0.00	$0.00	$23,798.02	$0.00	$0.00	$3,308.00	$-3,308.00	$-3,308.00
	TOTAL CONCEPTO	$2,160,000.00	$253,342.98	$-2,389,544.96	$23,798.02	$0.00	$23,798.02	$0.00	$0.00	$23,798.02	$0.00	$0.00	$3,308.00	$-3,308.00	$-3,308.00
2833 - 2833 FORTASEG															
11 - Recursos Fiscales		$0.00	$6,125,308.00	$-1,144,864.99	$4,980,443.01	$4,980,443.01	$0.00	$0.00	$4,980,443.01	$4,980,443.01	$0.00	$0.00	$0.00	$0.00	$0.00
	TOTAL CONCEPTO	$0.00	$6,125,308.00	$-1,144,864.99	$4,980,443.01	$4,980,443.01	$0.00	$0.00	$4,980,443.01	$4,980,443.01	$0.00	$0.00	$0.00	$0.00	$0.00
2911 - 2911 HERRAMIENTAS Y UTILES															
11 - Recursos Fiscales		$886,573.64	$283,028.72	$0.00	$1,169,602.36	$840,936.93	$328,665.43	$5,857.26	$834,979.67	$1,163,645.10	$80,368.14	$-74,440.88	$123,292.22	$-42,924.08	$-117,334.96
	TOTAL CONCEPTO	$886,573.64	$283,028.72	$0.00	$1,169,602.36	$840,936.93	$328,665.43	$5,857.26	$834,979.67	$1,163,645.10	$80,368.14	$-74,440.88	$123,292.22	$-42,924.08	$-117,334.96
2931 - 2931 ACCESORIOS EQUIPO MUSICAL Y SONIDO															
11 - Recursos Fiscales		$0.00	$3,824.52	$0.00	$3,824.52	$0.00	$3,824.52	$0.00	$0.00	$3,824.52	$0.00	$0.00	$3,824.52	$-3,824.52	$-3,824.52
	TOTAL CONCEPTO	$0.00	$3,824.52	$0.00	$3,824.52	$0.00	$3,824.52	$0.00	$0.00	$3,824.52	$0.00	$0.00	$3,824.52	$-3,824.52	$-3,824.52

MUNICIPIO DE SAN NICOLAS DE LOS GARZA, N.L.

(b) Estado sobre el Ejercicio del Presupuesto por: Ramo o Dependencia / Clasificación Económica

Septiembre de 2018

Divisor: Pesos

Tipo de gasto: Todos

Fuente de financiamiento: Todas

RAMO O DEPENDENCIA / TIPO DE GASTO / CONCEPTO / FUENTE DE FINANCIAMIENTO		Saldos													
		Presupuesto de Egresos Aprobado	Ampliaciones	Reducciones	Presupuesto Vigente	Comprometido	Presupuesto disponible para comprometer	Devengado	Compromisos sin devengar	Presupuesto vigente sin devengar	Ejercido	Devengado sin ejercer	Pagado	Ejercido sin pagar	Cuentas por pagar
		1	2	3	4	5	6=(4-5)	7	8=(5-7)	9=(4-7)	10	11=(7-10)	12	13=(10-12)	14=(7-12)
2941 - 2941 MATERIALES Y SUMINISTROS DE COMPUTO															
11 - Recursos Fiscales		$660,999.85	$676,854.69	$-153,836.91	$1,384,017.63	$4,315.20	$1,379,702.43	$94,728.62	$-90,413.42	$1,289,289.01	$20,394.18	$74,334.44	$718,428.96	$-698,034.78	$-623,700.34
	TOTAL CONCEPTO	$660,999.85	$676,854.69	$-153,836.91	$1,384,017.63	$4,315.20	$1,379,702.43	$94,728.62	$-90,413.42	$1,289,289.01	$20,394.18	$74,334.44	$718,428.96	$-698,034.78	$-623,700.34
2961 - 2961 REFACCIONES															
11 - Recursos Fiscales		$3,749,999.94	$1,574,196.67	$-1,276,246.69	$4,047,949.92	$70,264.20	$3,977,685.72	$84,105.00	$-13,840.80	$3,963,844.92	$239,292.24	$-155,187.24	$3,010,497.58	$-2,771,205.34	$-2,926,392.58
	TOTAL CONCEPTO	$3,749,999.94	$1,574,196.67	$-1,276,246.69	$4,047,949.92	$70,264.20	$3,977,685.72	$84,105.00	$-13,840.80	$3,963,844.92	$239,292.24	$-155,187.24	$3,010,497.58	$-2,771,205.34	$-2,926,392.58
2962 - 2962 LLANTAS Y CAMARAS															
11 - Recursos Fiscales		$3,838,208.14	$401,371.01	$-944,664.34	$3,294,914.81	$429,983.14	$2,864,931.67	$6,032.00	$423,951.14	$3,288,882.81	$180,171.20	$-174,139.20	$731,274.89	$-551,103.69	$-725,242.89
	TOTAL CONCEPTO	$3,838,208.14	$401,371.01	$-944,664.34	$3,294,914.81	$429,983.14	$2,864,931.67	$6,032.00	$423,951.14	$3,288,882.81	$180,171.20	$-174,139.20	$731,274.89	$-551,103.69	$-725,242.89
2963 - 2963 EQUIPO Y ACCESORIOS															
11 - Recursos Fiscales		$375,000.03	$686,824.25	$-131,492.10	$930,332.18	$0.00	$930,332.18	$0.00	$0.00	$930,332.18	$611,552.20	$-611,552.20	$107,931.07	$503,621.13	$-107,931.07
	TOTAL CONCEPTO	$375,000.03	$686,824.25	$-131,492.10	$930,332.18	$0.00	$930,332.18	$0.00	$0.00	$930,332.18	$611,552.20	$-611,552.20	$107,931.07	$503,621.13	$-107,931.07
3111 - 3111 ENERGIA ELECTRICA															
11 - Recursos Fiscales		$96,107,997.03	$90,840,044.02	$-163,299,830.36	$23,648,210.67	$0.00	$23,648,210.67	$0.00	$0.00	$23,648,210.67	$0.00	$0.00	$21,166,577.06	$-21,166,577.06	$-21,166,577.06
15 - Recursos Federales		$0.00	$99,925,654.38	$-13,488,271.38	$86,437,383.00	$56,193,808.81	$30,243,574.19	$0.00	$56,193,808.81	$86,437,383.00	$0.00	$0.00	$32,341,121.93	$-32,341,121.93	$-32,341,121.93
	TOTAL CONCEPTO	$96,107,997.03	$190,765,698.40	$-176,788,101.76	$110,085,593.67	$56,193,808.81	$53,891,784.86	$0.00	$56,193,808.81	$110,085,593.67	$0.00	$0.00	$53,509,698.99	$-53,509,698.99	$-53,509,698.99
3121 - 3121 GAS															
11 - Recursos Fiscales		$600,000.03	$153,346.51	$-125,018.00	$628,328.54	$0.00	$628,328.54	$0.00	$0.00	$628,328.54	$0.00	$0.00	$596,266.00	$-596,266.00	$-596,266.00
	TOTAL CONCEPTO	$600,000.03	$153,346.51	$-125,018.00	$628,328.54	$0.00	$628,328.54	$0.00	$0.00	$628,328.54	$0.00	$0.00	$596,266.00	$-596,266.00	$-596,266.00
3131 - 3131 AGUA Y DRENAJE															
11 - Recursos Fiscales		$3,899,999.79	$239,893.00	$-377,335.20	$3,762,557.59	$0.00	$3,762,557.59	$0.00	$0.00	$3,762,557.59	$0.00	$0.00	$2,926,942.94	$-2,926,942.94	$-2,926,942.94
	TOTAL CONCEPTO	$3,899,999.79	$239,893.00	$-377,335.20	$3,762,557.59	$0.00	$3,762,557.59	$0.00	$0.00	$3,762,557.59	$0.00	$0.00	$2,926,942.94	$-2,926,942.94	$-2,926,942.94
3141 - 3141 TELEFONOS															
11 - Recursos Fiscales		$4,500,000.27	$583,622.65	$-796,640.45	$4,286,982.47	$0.00	$4,286,982.47	$0.00	$0.00	$4,286,982.47	$459,034.43	$-459,034.43	$2,888,902.41	$-2,429,867.98	$-2,888,902.41
	TOTAL CONCEPTO	$4,500,000.27	$583,622.65	$-796,640.45	$4,286,982.47	$0.00	$4,286,982.47	$0.00	$0.00	$4,286,982.47	$459,034.43	$-459,034.43	$2,888,902.41	$-2,429,867.98	$-2,888,902.41
3151 - 3151 TELEFONOS CELULARES															
11 - Recursos Fiscales		$599,999.85	$45,138.26	$-35,483.26	$609,654.85	$0.00	$609,654.85	$0.00	$0.00	$609,654.85	$0.00	$0.00	$356,657.71	$-356,657.71	$-356,657.71
	TOTAL CONCEPTO	$599,999.85	$45,138.26	$-35,483.26	$609,654.85	$0.00	$609,654.85	$0.00	$0.00	$609,654.85	$0.00	$0.00	$356,657.71	$-356,657.71	$-356,657.71
3161 - 3161 SER.TELECOMUNICACIONES Y SATE GPS															
11 - Recursos Fiscales		$612,000.00	$127,059.00	$0.00	$939,059.00	$0.00	$939,059.00	$0.00	$0.00	$939,059.00	$120,993.72	$-120,993.72	$6,058.40	$114,935.32	$-6,058.40
	TOTAL CONCEPTO	$612,000.00	$127,059.00	$0.00	$939,059.00	$0.00	$939,059.00	$0.00	$0.00	$939,059.00	$120,993.72	$-120,993.72	$6,058.40	$114,935.32	$-6,058.40
3171 - 3171 SERVICIO DE ACCESO A INTERNET,REDES															
11 - Recursos Fiscales		$0.00	$1,200,000.00	$-1,200,000.00	$0.00	$0.00	$0.00	$0.00	$0.00	$0.00	$0.00	$0.00	$0.00	$0.00	$0.00

MUNICIPIO DE SAN NICOLAS DE LOS GARZA, N.L.

(b) Estado sobre el Ejercicio del Presupuesto por: Ramo o Dependencia / Clasificación Económica

Septiembre de 2018

Divisor: Pesos

Tipo de gasto: Todos

Fuente de financiamiento: Todas

RAMO O DEPENDENCIA / TIPO DE GASTO / CONCEPTO / FUENTE DE FINANCIAMIENTO		Saldos														
		Presupuesto de Egresos Aprobado	Ampliacio-nes	Reduccio-nes	Presupuesto Vigente	Comprometi-do	Presupuesto disponible para comprome-ter	Devengado	Compromi-sos sin devengar	Presupuesto vigente sin devengar	Ejercido	Devengado sin ejercer	Pagado	Ejercido sin pagar	Cuentas por pagar
		1	2	3	4	5	6=(4-5)	7	8=(5-7)	9=(4-7)	10	11=(7-10)	12	13=(10-12)	14=(7-12)
	TOTAL CONCEPTO	$0.00	$1,200,000.00	$-1,200,000.00	$0.00	$0.00	$0.00	$0.00	$0.00	$0.00	$0.00	$0.00	$0.00	$0.00	$0.00
3181 - 3181 CORREOS, TELEGRAFOS Y MENSAJERIA															
11 - Recursos Fiscales		$0.00	$14,290.00	$0.00	$14,290.00	$0.00	$14,290.00	$0.00	$0.00	$14,290.00	$0.00	$0.00	$13,710.85	$-13,710.85	$-13,710.85
	TOTAL CONCEPTO	$0.00	$14,290.00	$0.00	$14,290.00	$0.00	$14,290.00	$0.00	$0.00	$14,290.00	$0.00	$0.00	$13,710.85	$-13,710.85	$-13,710.85
3221 - 3221 ARRENDAMIENTO DE INMUEBLES															
11 - Recursos Fiscales		$1,650,000.00	$418,525.00	$-500,000.00	$1,568,525.00	$181,703.56	$1,386,821.44	$34,800.00	$146,903.56	$1,533,725.00	$69,900.44	$-35,100.44	$1,247,320.16	$-1,177,419.72	$-1,212,520.16
	TOTAL CONCEPTO	$1,650,000.00	$418,525.00	$-500,000.00	$1,568,525.00	$181,703.56	$1,386,821.44	$34,800.00	$146,903.56	$1,533,725.00	$69,900.44	$-35,100.44	$1,247,320.16	$-1,177,419.72	$-1,212,520.16
3231 - 3231 ARRENDAMIENTO DE MAQUINAS COPIADORA															
11 - Recursos Fiscales		$1,775,547.21	$497,449.67	$-117,466.67	$2,155,530.21	$832,421.42	$1,323,108.79	$122,371.57	$710,049.85	$2,033,158.64	$125,961.38	$-3,589.81	$1,027,328.44	$-901,367.06	$-904,956.87
	TOTAL CONCEPTO	$1,775,547.21	$497,449.67	$-117,466.67	$2,155,530.21	$832,421.42	$1,323,108.79	$122,371.57	$710,049.85	$2,033,158.64	$125,961.38	$-3,589.81	$1,027,328.44	$-901,367.06	$-904,956.87
3241 - 3241 ARREND. EQ. E INSTRUMENTAL MED. Y L															
11 - Recursos Fiscales		$0.00	$40,000.00	$0.00	$40,000.00	$0.00	$40,000.00	$0.00	$0.00	$40,000.00	$0.00	$0.00	$40,000.00	$-40,000.00	$-40,000.00
	TOTAL CONCEPTO	$0.00	$40,000.00	$0.00	$40,000.00	$0.00	$40,000.00	$0.00	$0.00	$40,000.00	$0.00	$0.00	$40,000.00	$-40,000.00	$-40,000.00
3251 - 3251 ARRENDA. DE EQ. DE TRANSPORTE															
11 - Recursos Fiscales		$4,201,198.92	$5,436,943.33	$-3,149,580.28	$6,488,561.97	$2,097,593.18	$4,390,968.79	$0.00	$2,097,593.18	$6,488,561.97	$666,109.12	$-666,109.12	$3,724,857.57	$-3,058,748.45	$-3,724,857.57
	TOTAL CONCEPTO	$4,201,198.92	$5,436,943.33	$-3,149,580.28	$6,488,561.97	$2,097,593.18	$4,390,968.79	$0.00	$2,097,593.18	$6,488,561.97	$666,109.12	$-666,109.12	$3,724,857.57	$-3,058,748.45	$-3,724,857.57
3261 - 3261 ARRENDAMIENTO DE MAQUINARIA															
11 - Recursos Fiscales		$74,999.97	$1,132,439.64	$0.00	$1,207,439.61	$276,660.00	$930,779.61	$92,220.00	$184,440.00	$1,115,219.61	$0.00	$92,220.00	$645,540.00	$-645,540.00	$-553,320.00
	TOTAL CONCEPTO	$74,999.97	$1,132,439.64	$0.00	$1,207,439.61	$276,660.00	$930,779.61	$92,220.00	$184,440.00	$1,115,219.61	$0.00	$92,220.00	$645,540.00	$-645,540.00	$-553,320.00
3271 - 3271 ARRENDAMIENTO DE SOFTWARE															
11 - Recursos Fiscales		$409,377.21	$0.00	$0.00	$409,377.21	$122,813.15	$286,564.06	$0.00	$122,813.15	$409,377.21	$245,626.28	$-245,626.28	$0.00	$245,626.28	$0.00
	TOTAL CONCEPTO	$409,377.21	$0.00	$0.00	$409,377.21	$122,813.15	$286,564.06	$0.00	$122,813.15	$409,377.21	$245,626.28	$-245,626.28	$0.00	$245,626.28	$0.00
3291 - 3291 ARRENDA. DE EQ. DE COMUNICACION															
11 - Recursos Fiscales		$738,225.66	$0.00	$-200,000.00	$538,225.66	$102,080.00	$436,145.66	$102,080.00	$0.00	$436,145.66	$0.00	$102,080.00	$306,240.00	$-306,240.00	$-204,160.00
	TOTAL CONCEPTO	$738,225.66	$0.00	$-200,000.00	$538,225.66	$102,080.00	$436,145.66	$102,080.00	$0.00	$436,145.66	$0.00	$102,080.00	$306,240.00	$-306,240.00	$-204,160.00
3292 - 3292 ARRENDAMIENTO DE OTROS EQUIPOS															
11 - Recursos Fiscales		$1,400,433.93	$36,169.00	$-1,400,433.93	$36,169.00	$0.00	$36,168.00	$0.00	$0.00	$36,169.00	$4,714.05	$-4,714.05	$31,436.24	$-26,722.19	$-31,436.24
	TOTAL CONCEPTO	$1,400,433.93	$36,169.00	$-1,400,433.93	$36,169.00	$0.00	$36,168.00	$0.00	$0.00	$36,169.00	$4,714.05	$-4,714.05	$31,436.24	$-26,722.19	$-31,436.24
3311 - 3311 HONORARIOS AUDITORES EXTERNOS															
11 - Recursos Fiscales		$1,071,000.00	$3,552,020.00	$-3,236,500.00	$1,386,520.00	$325,380.00	$1,061,140.00	$0.00	$325,380.00	$1,386,520.00	$0.00	$0.00	$976,140.00	$-976,140.00	$-976,140.00
	TOTAL CONCEPTO	$1,071,000.00	$3,552,020.00	$-3,236,500.00	$1,386,520.00	$325,380.00	$1,061,140.00	$0.00	$325,380.00	$1,386,520.00	$0.00	$0.00	$976,140.00	$-976,140.00	$-976,140.00
3312 - 3312 HONORARIOS A PROFESIONISTAS															
11 - Recursos Fiscales		$14,099,240.60	$4,279,238.68	$-13,085,181.00	$5,293,298.29	$3,641,960.82	$1,651,337.47	$2,642.15	$3,639,318.67	$5,290,656.14	$0.00	$2,642.15	$1,016,675.95	$-1,016,675.95	$-1,014,033.80

MUNICIPIO DE SAN NICOLAS DE LOS GARZA, N.L.

(b) Estado sobre el Ejercicio del Presupuesto por: Ramo o Dependencia / Clasificación Económica

Septiembre de 2018

Divisor: Pesos

Tipo de gasto: Todos

Fuente de financiamiento: Todas

RAMO O DEPENDENCIA / TIPO DE GASTO / CONCEPTO / FUENTE DE FINANCIAMIENTO		Saldos													
		Presupuesto de Egresos Aprobado	Ampliaciones	Reducciones	Presupuesto Vigente	Comprometido	Presupuesto disponible para comprometer	Devengado	Compromisos sin devengar	Presupuesto vigente sin devengar	Ejercido	Devengado sin ejercer	Pagado	Ejercido sin pagar	Cuentas por pagar
		1	2	3	4	5	6=(4-5)	7	8=(5-7)	9=(4-7)	10	11=(7-10)	12	13=(10-12)	14=(7-12)
	TOTAL CONCEPTO	$14,099,240.60	$4,279,238.69	$-13,085,181.00	$5,293,298.29	$3,641,960.82	$1,651,337.47	$2,642.15	$3,639,318.67	$5,290,656.14	$0.00	$2,642.15	$1,016,675.95	$-1,016,675.95	$-1,014,033.80
3313 - 3313 SERVICIOS DE AVALUO DE BIENES E INM															
11 - Recursos Fiscales		$0.00	$442,540.00	$0.00	$442,540.00	$321,580.00	$120,960.00	$35,960.00	$285,620.00	$406,580.00	$0.00	$35,960.00	$85,000.00	$-85,000.00	$-49,040.00
	TOTAL CONCEPTO	$0.00	$442,540.00	$0.00	$442,540.00	$321,580.00	$120,960.00	$35,960.00	$285,620.00	$406,580.00	$0.00	$35,960.00	$85,000.00	$-85,000.00	$-49,040.00
3314 - 3314 HONORARIOS POR SERVICIOS LEGALES															
11 - Recursos Fiscales		$187,499.97	$1,073,090.91	$-119,373.33	$1,141,217.55	$371,090.91	$770,126.64	$0.00	$371,090.91	$1,141,217.55	$696,000.00	$-696,000.00	$0.00	$696,000.00	$0.00
	TOTAL CONCEPTO	$187,499.97	$1,073,090.91	$-119,373.33	$1,141,217.55	$371,090.91	$770,126.64	$0.00	$371,090.91	$1,141,217.55	$696,000.00	$-696,000.00	$0.00	$696,000.00	$0.00
3321 - 3321 ESTUDIOS Y PROYECTOS															
11 - Recursos Fiscales		$0.00	$632,200.00	$0.00	$632,200.00	$0.00	$632,200.00	$0.00	$0.00	$632,200.00	$0.00	$0.00	$632,200.00	$-632,200.00	$-632,200.00
	TOTAL CONCEPTO	$0.00	$632,200.00	$0.00	$632,200.00	$0.00	$632,200.00	$0.00	$0.00	$632,200.00	$0.00	$0.00	$632,200.00	$-632,200.00	$-632,200.00
3331 - 3331 SERVICIOS DE CONSULTORIA ADMINISTRA															
11 - Recursos Fiscales		$6,958,333.32	$26,356,000.35	$-12,604,999.99	$20,709,333.68	$10,748,000.00	$9,961,333.68	$-5,423,000.00	$16,171,000.00	$26,132,333.68	$0.00	$-5,423,000.00	$2,262,000.00	$-2,262,000.00	$-7,685,000.00
	TOTAL CONCEPTO	$6,958,333.32	$26,356,000.35	$-12,604,999.99	$20,709,333.68	$10,748,000.00	$9,961,333.68	$-5,423,000.00	$16,171,000.00	$26,132,333.68	$0.00	$-5,423,000.00	$2,262,000.00	$-2,262,000.00	$-7,685,000.00
3341 - 3341 CAPACI, Y ADIESTRAMIENTO															
11 - Recursos Fiscales		$164,430.00	$109,840.00	$-135,980.00	$138,290.00	$0.00	$138,290.00	$0.00	$0.00	$138,290.00	$0.00	$0.00	$73,280.00	$-73,280.00	$-73,280.00
	TOTAL CONCEPTO	$164,430.00	$109,840.00	$-135,980.00	$138,290.00	$0.00	$138,290.00	$0.00	$0.00	$138,290.00	$0.00	$0.00	$73,280.00	$-73,280.00	$-73,280.00
3347 - 3347 FORTASEG															
11 - Recursos Fiscales		$0.00	$12,333,752.50	$-6,125,308.00	$6,208,444.50	$1,552,330.75	$4,656,113.75	$2,927,000.00	$-1,374,669.25	$3,281,444.50	$552,500.00	$2,374,500.00	$772,330.75	$-219,830.75	$2,154,669.25
	TOTAL CONCEPTO	$0.00	$12,333,752.50	$-6,125,308.00	$6,208,444.50	$1,552,330.75	$4,656,113.75	$2,927,000.00	$-1,374,669.25	$3,281,444.50	$552,500.00	$2,374,500.00	$772,330.75	$-219,830.75	$2,154,669.25
3363 - 3363 SERVICIOS Y EXPEDICION DE PASAPORTE															
11 - Recursos Fiscales		$600,000.00	$0.00	$0.00	$600,000.00	$320,861.51	$279,138.49	$0.00	$320,861.51	$600,000.00	$0.00	$0.00	$53,422.45	$-53,422.45	$-53,422.45
	TOTAL CONCEPTO	$600,000.00	$0.00	$0.00	$600,000.00	$320,861.51	$279,138.49	$0.00	$320,861.51	$600,000.00	$0.00	$0.00	$53,422.45	$-53,422.45	$-53,422.45
3364 - SERVICIOS DE DIGITALIZACION															
11 - Recursos Fiscales		$0.00	$1,199,259.84	$0.00	$1,199,259.84	$0.00	$1,199,259.84	$0.00	$0.00	$1,199,259.84	$0.00	$0.00	$1,199,259.84	$-1,199,259.84	$-1,199,259.84
	TOTAL CONCEPTO	$0.00	$1,199,259.84	$0.00	$1,199,259.84	$0.00	$1,199,259.84	$0.00	$0.00	$1,199,259.84	$0.00	$0.00	$1,199,259.84	$-1,199,259.84	$-1,199,259.84
3373 - 3373 SERVICIOS DE SEGURIDAD PRIVADA															
11 - Recursos Fiscales		$472,500.00	$0.00	$0.00	$472,500.00	$59,999.28	$412,500.72	$0.00	$59,999.28	$472,500.00	$0.00	$0.00	$239,999.92	$-239,999.92	$-239,999.92
	TOTAL CONCEPTO	$472,500.00	$0.00	$0.00	$472,500.00	$59,999.28	$412,500.72	$0.00	$59,999.28	$472,500.00	$0.00	$0.00	$239,999.92	$-239,999.92	$-239,999.92
3391 - 3391 SER. MEDICOS Y HOSPITALARIOS															
11 - Recursos Fiscales		$15,262,500.00	$1,515,896.13	$-759,490.84	$16,018,905.29	$3,276,595.70	$12,742,309.59	$475,870.96	$2,800,724.74	$15,543,034.33	$1,770,934.45	$-1,295,063.49	$9,136,147.57	$-7,365,213.12	$-8,660,276.61
	TOTAL CONCEPTO	$15,262,500.00	$1,515,896.13	$-759,490.84	$16,018,905.29	$3,276,595.70	$12,742,309.59	$475,870.96	$2,800,724.74	$15,543,034.33	$1,770,934.45	$-1,295,063.49	$9,136,147.57	$-7,365,213.12	$-8,660,276.61
3393 - 3393 ESTUDIOS DE LABORATORIO															
11 - Recursos Fiscales		$4,968,113.24	$493,010.31	$-225,774.31	$5,235,349.24	$2,707,541.76	$2,547,807.48	$643,354.05	$2,064,187.71	$4,611,995.19	$123,998.52	$509,355.54	$1,770,338.93	$-1,636,340.41	$-1,126,984.88

MUNICIPIO DE SAN NICOLAS DE LOS GARZA, N.L.

(b) Estado sobre el Ejercicio del Presupuesto por: Ramo o Dependencia / Clasificación Económica

Septiembre de 2018

Divisor: Pesos

Tipo de gasto: Todos

Fuente de financiamiento: Todas

RAMO O DEPENDENCIA / TIPO DE GASTO / CONCEPTO / FUENTE DE FINANCIAMIENTO		Saldos													
		Presupuesto de Egresos Aprobado	Ampliaciones	Reducciones	Presupuesto Vigente	Comprometido	Presupuesto disponible para comprometer	Devengado	Compromisos sin devengar	Presupuesto vigente sin devengar	Ejercido	Devengado sin ejercer	Pagado	Ejercido sin pagar	Cuentas por pagar
		1	2	3	4	5	6=(4-5)	7	8=(5-7)	9=(4-7)	10	11=(7-10)	12	13=(10-12)	14=(7-12)
	TOTAL CONCEPTO	$4,988,113.24	$493,010.31	$-225,774.31	$5,255,349.24	$2,707,541.76	$2,547,807.48	$643,354.05	$2,064,187.71	$4,611,995.19	$133,998.52	$509,355.54	$1,770,338.93	$-1,636,340.41	$-1,126,984.86
3431 - SERVICIOS DE RECAUDACION															
11 - Recursos Fiscales		$0.00	$4,640,000.00	$0.00	$4,640,000.00	$4,010,282.40	$629,717.60	$0.00	$4,010,282.40	$4,640,000.00	$54,032.80	$-54,032.80	$575,684.80	$-521,652.00	$-575,684.80
	TOTAL CONCEPTO	$0.00	$4,640,000.00	$0.00	$4,640,000.00	$4,010,282.40	$629,717.60	$0.00	$4,010,282.40	$4,640,000.00	$54,032.80	$-54,032.80	$575,684.80	$-521,652.00	$-575,684.80
3451 - 3451 SEGUROS DE VEHICULOS															
11 - Recursos Fiscales		$8,333,333.33	$19,140,427.52	$-9,107,969.82	$18,365,791.03	$10,195,836.62	$8,169,954.41	$0.00	$10,195,836.62	$18,365,791.03	$0.00	$0.00	$8,021,297.85	$-8,021,297.85	$-8,021,297.85
	TOTAL CONCEPTO	$8,333,333.33	$19,140,427.52	$-9,107,969.82	$18,365,791.03	$10,195,836.62	$8,169,954.41	$0.00	$10,195,836.62	$18,365,791.03	$0.00	$0.00	$8,021,297.85	$-8,021,297.85	$-8,021,297.85
3454 - 3454 SEGURO CASA-HABITACION															
11 - Recursos Fiscales		$0.00	$4,162,501.00	$0.00	$4,162,501.00	$1,387,500.00	$2,775,001.00	$0.00	$1,387,500.00	$4,162,501.00	$0.00	$0.00	$2,775,000.67	$-2,775,000.67	$-2,775,000.67
	TOTAL CONCEPTO	$0.00	$4,162,501.00	$0.00	$4,162,501.00	$1,387,500.00	$2,775,001.00	$0.00	$1,387,500.00	$4,162,501.00	$0.00	$0.00	$2,775,000.67	$-2,775,000.67	$-2,775,000.67
3491 - 3491 SERVICIOS BANCARIOS															
11 - Recursos Fiscales		$1,125,000.00	$708,749.00	$-579,280.00	$1,254,469.00	$0.00	$1,254,469.00	$0.00	$0.00	$1,254,469.00	$0.00	$0.00	$1,244,940.49	$-1,244,940.49	$-1,244,940.49
	TOTAL CONCEPTO	$1,125,000.00	$708,749.00	$-579,280.00	$1,254,469.00	$0.00	$1,254,469.00	$0.00	$0.00	$1,254,469.00	$0.00	$0.00	$1,244,940.49	$-1,244,940.49	$-1,244,940.49
3511 - 3511 MTTO. DE EDIFICIOS															
11 - Recursos Fiscales		$3,464,237.88	$1,599,786.07	$-1,848,340.97	$3,215,682.98	$958,221.49	$2,257,461.49	$121,756.99	$836,464.50	$3,093,925.99	$388,086.80	$-268,329.81	$1,425,999.31	$-1,037,912.51	$-1,304,242.32
	TOTAL CONCEPTO	$3,464,237.88	$1,599,786.07	$-1,848,340.97	$3,215,682.98	$958,221.49	$2,257,461.49	$121,756.99	$836,464.50	$3,093,925.99	$388,086.80	$-268,329.81	$1,425,999.31	$-1,037,912.51	$-1,304,242.32
3512 - 3512 MTTO. VIAS PUBLICAS															
11 - Recursos Fiscales		$8,333,333.33	$769,424.11	$-8,172,550.00	$930,207.44	$47,682.96	$882,524.48	$0.00	$47,682.96	$930,207.44	$0.00	$0.00	$882,074.44	$-882,074.44	$-882,074.44
	TOTAL CONCEPTO	$8,333,333.33	$769,424.11	$-8,172,550.00	$930,207.44	$47,682.96	$882,524.48	$0.00	$47,682.96	$930,207.44	$0.00	$0.00	$882,074.44	$-882,074.44	$-882,074.44
3513 - 3513 MTTO. DE ALBERCAS															
11 - Recursos Fiscales		$934,240.68	$0.00	$0.00	$934,240.68	$134,763.48	$799,477.20	$0.00	$134,763.48	$934,240.68	$0.00	$0.00	$713,834.42	$-713,834.42	$-713,834.42
	TOTAL CONCEPTO	$934,240.68	$0.00	$0.00	$934,240.68	$134,763.48	$799,477.20	$0.00	$134,763.48	$934,240.68	$0.00	$0.00	$713,834.42	$-713,834.42	$-713,834.42
3521 - 3521 MTTO. DE EQ. DE OFICINA															
11 - Recursos Fiscales		$0.00	$30,620.00	$0.00	$30,620.00	$0.00	$30,620.00	$0.00	$0.00	$30,620.00	$0.00	$0.00	$30,552.00	$-30,552.00	$-30,552.00
	TOTAL CONCEPTO	$0.00	$30,620.00	$0.00	$30,620.00	$0.00	$30,620.00	$0.00	$0.00	$30,620.00	$0.00	$0.00	$30,552.00	$-30,552.00	$-30,552.00
3531 - 3531 MTTO. EQ. DE COMPUTO															
11 - Recursos Fiscales		$749,999.97	$1,235,055.64	$-593,541.31	$1,391,514.30	$8.12	$1,391,506.18	$377,781.84	$-377,773.72	$1,013,732.46	$40,591.88	$337,189.96	$973,026.30	$-932,434.42	$-595,244.46
	TOTAL CONCEPTO	$749,999.97	$1,235,055.64	$-593,541.31	$1,391,514.30	$8.12	$1,391,506.18	$377,781.84	$-377,773.72	$1,013,732.46	$40,591.88	$337,189.96	$973,026.30	$-932,434.42	$-595,244.46
3532 - 3532 MTTO. EQ. DE COMUNICACION															
11 - Recursos Fiscales		$375,000.03	$1,056,028.90	$-291,666.69	$1,141,362.24	$685,985.37	$455,376.87	$15,834.00	$670,151.37	$1,125,528.24	$2,011.72	$13,822.28	$435,429.10	$-433,417.38	$-419,595.10
	TOTAL CONCEPTO	$375,000.03	$1,056,028.90	$-291,666.69	$1,141,362.24	$685,985.37	$455,376.87	$15,834.00	$670,151.37	$1,125,528.24	$2,011.72	$13,822.28	$435,429.10	$-433,417.38	$-419,595.10
3541 - 3541 MTTO. DE EQUIPO INSTRUMENTAL MEDICO															
11 - Recursos Fiscales		$0.00	$3,300.00	$0.00	$3,300.00	$0.00	$3,300.00	$0.00	$0.00	$3,300.00	$0.00	$0.00	$3,250.00	$-3,250.00	$-3,250.00

MUNICIPIO DE SAN NICOLAS DE LOS GARZA, N.L.

(b) Estado sobre el Ejercicio del Presupuesto por: Ramo o Dependencia / Clasificación Económica

Septiembre de 2018

Divisor: Pesos

Tipo de gasto: Todos

Fuente de financiamiento: Todas

RAMO O DEPENDENCIA / TIPO DE GASTO / CONCEPTO / FUENTE DE FINANCIAMIENTO		Saldos													
		Presupuesto de Egresos Aprobado 1	Ampliaciones 2	Reducciones 3	Presupuesto Vigente 4	Comprometido 5	Presupuesto disponible para comprometer 6=(4-5)	Devengado 7	Compromisos sin devengar 8=(5-7)	Presupuesto vigente sin devengar 9=(4-7)	Ejercido 10	Devengado sin ejercer 11=(7-10)	Pagado 12	Ejercido sin pagar 13=(10-12)	Cuentas por pagar 14=(7-12)
	TOTAL CONCEPTO	$0.00	$3,300.00	$0.00	$3,300.00	$0.00	$3,300.00	$0.00	$0.00	$3,300.00	$0.00	$0.00	$3,250.00	$-3,250.00	$-3,250.00
3551 - 3551 MTTO. DE VEHICULOS															
11 - Recursos Fiscales		$14,999,999.85	$9,857,111.67	$-5,592,749.23	$19,264,362.29	$1,398,380.49	$17,865,981.80	$1,327,926.29	$70,454.20	$17,936,436.00	$3,163,582.11	$-1,835,655.82	$9,770,791.87	$-6,607,209.76	$-8,442,865.58
	TOTAL CONCEPTO	$14,999,999.85	$9,857,111.67	$-5,592,749.23	$19,264,362.29	$1,398,380.49	$17,865,981.80	$1,327,926.29	$70,454.20	$17,936,436.00	$3,163,582.11	$-1,835,655.82	$9,770,791.87	$-6,607,209.76	$-8,442,865.58
3552 - 3552 REPARACION VEHICULOS POR ACCIDENTE															
11 - Recursos Fiscales		$3,750,000.12	$259,378.00	$-2,476,260.53	$1,533,117.59	$12,715.00	$1,520,402.59	$53,101.41	$-40,386.41	$1,480,016.18	$0.00	$53,101.41	$602,125.82	$-602,125.82	$-549,024.41
	TOTAL CONCEPTO	$3,750,000.12	$259,378.00	$-2,476,260.53	$1,533,117.59	$12,715.00	$1,520,402.59	$53,101.41	$-40,386.41	$1,480,016.18	$0.00	$53,101.41	$602,125.82	$-602,125.82	$-549,024.41
3571 - 3571 MTTO. MAQUINARIA Y EQ.															
11 - Recursos Fiscales		$131,249.97	$236,369.18	$-22,000.00	$345,619.15	$0.00	$345,619.15	$36,915.84	$-36,915.84	$308,703.31	$0.00	$36,915.84	$243,164.16	$-243,164.16	$-206,248.32
	TOTAL CONCEPTO	$131,249.97	$236,369.18	$-22,000.00	$345,619.15	$0.00	$345,619.15	$36,915.84	$-36,915.84	$308,703.31	$0.00	$36,915.84	$243,164.16	$-243,164.16	$-206,248.32
3572 - 3572 MTTO. DE SEÑALES Y NOMENCLATURA															
11 - Recursos Fiscales		$6,465,749.94	$27,256.00	$-5,924,622.31	$568,383.63	$269.59	$568,114.04	$0.00	$269.59	$568,383.63	$0.00	$0.00	$127,730.41	$-127,730.41	$-127,730.41
	TOTAL CONCEPTO	$6,465,749.94	$27,256.00	$-5,924,622.31	$568,383.63	$269.59	$568,114.04	$0.00	$269.59	$568,383.63	$0.00	$0.00	$127,730.41	$-127,730.41	$-127,730.41
3573 - 3573 MTTO. DE ESTACIONOMETROS															
11 - Recursos Fiscales		$0.00	$800,000.00	$0.00	$800,000.00	$1,827.20	$798,172.80	$0.00	$1,827.20	$800,000.00	$0.00	$0.00	$798,172.80	$-798,172.80	$-798,172.80
	TOTAL CONCEPTO	$0.00	$800,000.00	$0.00	$800,000.00	$1,827.20	$798,172.80	$0.00	$1,827.20	$800,000.00	$0.00	$0.00	$798,172.80	$-798,172.80	$-798,172.80
3581 - 3581 CUOTAS SIMEPRODE															
11 - Recursos Fiscales		$15,000,000.00	$1,200,690.00	$0.00	$16,200,690.00	$4,799,372.02	$11,401,317.98	$3,963.62	$4,795,408.40	$16,196,726.38	$934,075.42	$-930,111.80	$10,463,267.10	$-9,529,191.68	$-10,459,303.48
	TOTAL CONCEPTO	$15,000,000.00	$1,200,690.00	$0.00	$16,200,690.00	$4,799,372.02	$11,401,317.98	$3,963.62	$4,795,408.40	$16,196,726.38	$934,075.42	$-930,111.80	$10,463,267.10	$-9,529,191.68	$-10,459,303.48
3582 - 3582 RECOLECCION Y TRANSPORTACION RESID															
11 - Recursos Fiscales		$68,200,000.00	$10,300,000.00	$0.00	$78,500,000.00	$26,363,241.36	$52,136,758.64	$0.00	$26,363,241.36	$78,500,000.00	$0.00	$0.00	$52,136,758.64	$-52,136,758.64	$-52,136,758.64
	TOTAL CONCEPTO	$68,200,000.00	$10,300,000.00	$0.00	$78,500,000.00	$26,363,241.36	$52,136,758.64	$0.00	$26,363,241.36	$78,500,000.00	$0.00	$0.00	$52,136,758.64	$-52,136,758.64	$-52,136,758.64
3583 - 3583 DESECHOS PATOLOGICOS															
11 - Recursos Fiscales		$37,500.03	$0.00	$0.00	$37,500.03	$0.00	$37,500.03	$0.00	$0.00	$37,500.03	$0.00	$0.00	$11,033.92	$-11,033.92	$-11,033.92
	TOTAL CONCEPTO	$37,500.03	$0.00	$0.00	$37,500.03	$0.00	$37,500.03	$0.00	$0.00	$37,500.03	$0.00	$0.00	$11,033.92	$-11,033.92	$-11,033.92
3584 - 3584 SERVICIOS DE LAVANDERIA															
11 - Recursos Fiscales		$383,333.33	$0.00	$0.00	$383,333.33	$215,988.48	$167,344.85	$43,529.00	$172,459.48	$339,804.33	$0.00	$43,529.00	$123,815.85	$-123,815.85	$-80,286.85
	TOTAL CONCEPTO	$383,333.33	$0.00	$0.00	$383,333.33	$215,988.48	$167,344.85	$43,529.00	$172,459.48	$339,804.33	$0.00	$43,529.00	$123,815.85	$-123,815.85	$-80,286.85
3585 - 3585 SERVICIO DE DESINFECCION															
11 - Recursos Fiscales		$448,499.97	$293,666.64	$-189,166.65	$552,999.96	$173,520.00	$379,479.96	$0.00	$173,520.00	$552,999.96	$0.00	$0.00	$334,080.00	$-334,080.00	$-334,080.00
	TOTAL CONCEPTO	$448,499.97	$293,666.64	$-189,166.65	$552,999.96	$173,520.00	$379,479.96	$0.00	$173,520.00	$552,999.96	$0.00	$0.00	$334,080.00	$-334,080.00	$-334,080.00
3586 - 3586 SERVICIOS DE LIMPIEZA															
11 - Recursos Fiscales		$2,919,333.33	$696,000.00	$-1,105,850.32	$2,509,483.01	$220,000.00	$2,289,483.01	$0.00	$220,000.00	$2,509,483.01	$0.00	$0.00	$217,152.00	$-217,152.00	$-217,152.00

MUNICIPIO DE SAN NICOLAS DE LOS GARZA, N.L.

(b) Estado sobre el Ejercicio del Presupuesto por: Ramo o Dependencia / Clasificación Económica

Septiembre de 2018

Divisor: Pesos

Tipo de gasto: Todos

Fuente de financiamiento: Todas

RAMO O DEPENDENCIA / TIPO DE GASTO / CONCEPTO / FUENTE DE FINANCIAMIENTO		Saldos													
		Presupuesto de Egresos Aprobado	Ampliaciones	Reducciones	Presupuesto Vigente	Comprometido	Presupuesto disponible para comprometer	Devengado	Compromisos sin devengar	Presupuesto vigente sin devengar	Ejercido	Devengado sin ejercer	Pagado	Ejercido sin pagar	Cuentas por pagar
		1	2	3	4	5	6=(4-5)	7	8=(5-7)	9=(4-7)	10	11=(7-10)	12	13=(10-12)	14=(7-12)
	TOTAL CONCEPTO	$2,919,333.33	$686,000.00	$-1,105,850.32	$2,509,483.01	$220,000.00	$2,289,483.01	$0.00	$220,000.00	$2,509,483.01	$0.00	$0.00	$217,152.00	$-217,152.00	$-217,152.00
3591 - 3591 MTTO. DE PARQUES Y JARDINES															
11 - Recursos Fiscales		$62,553,096.38	$65,160,546.38	$-64,918,546.38	$62,795,096.38	$17,281,004.48	$45,514,091.90	$8,499,149.10	$8,781,855.38	$54,295,947.28	$430,268.06	$8,068,881.02	$34,136,248.31	$-33,705,980.23	$-25,637,099.21
	TOTAL CONCEPTO	$62,553,096.38	$65,160,546.38	$-64,918,546.38	$62,795,096.38	$17,281,004.48	$45,514,091.90	$8,499,149.10	$8,781,855.38	$54,295,947.28	$430,268.06	$8,068,881.02	$34,136,248.31	$-33,705,980.23	$-25,637,099.21
3611 - 3611 RADIO, PRENSA, T.V. Y PUBLICIDAD															
11 - Recursos Fiscales		$16,556,666.67	$11,658,509.88	$-11,303,168.09	$16,912,008.46	$6,967,486.19	$9,944,522.27	$734,411.69	$6,233,074.50	$16,177,596.77	$1,071,565.74	$-337,154.05	$6,267,861.29	$-5,196,295.55	$-5,533,449.60
	TOTAL CONCEPTO	$16,556,666.67	$11,658,509.88	$-11,303,168.09	$16,912,008.46	$6,967,486.19	$9,944,522.27	$734,411.69	$6,233,074.50	$16,177,596.77	$1,071,565.74	$-337,154.05	$6,267,861.29	$-5,196,295.55	$-5,533,449.60
3711 - 3711 BOLETO DE AVION															
11 - Recursos Fiscales		$197,500.03	$207,525.35	$-170,445.67	$234,579.71	$10,933.01	$223,646.70	$0.00	$10,933.01	$234,579.71	$0.00	$0.00	$162,437.73	$-162,437.73	$-162,437.73
	TOTAL CONCEPTO	$197,500.03	$207,525.35	$-170,445.67	$234,579.71	$10,933.01	$223,646.70	$0.00	$10,933.01	$234,579.71	$0.00	$0.00	$162,437.73	$-162,437.73	$-162,437.73
3721 - 3721 PASAJES DE TRANSPORTE TERRESTRE															
11 - Recursos Fiscales		$12,000.00	$65,795.67	$-12,000.00	$65,795.67	$0.00	$65,795.67	$0.00	$0.00	$65,795.67	$0.00	$0.00	$54,884.64	$-54,884.64	$-54,884.64
	TOTAL CONCEPTO	$12,000.00	$65,795.67	$-12,000.00	$65,795.67	$0.00	$65,795.67	$0.00	$0.00	$65,795.67	$0.00	$0.00	$54,884.64	$-54,884.64	$-54,884.64
3751 - 3751 GASTOS DE VIAJE															
11 - Recursos Fiscales		$65,000.03	$79,070.02	$-25,000.01	$109,070.04	$0.00	$109,070.04	$0.00	$0.00	$109,070.04	$0.00	$0.00	$69,052.99	$-69,052.99	$-69,052.99
	TOTAL CONCEPTO	$65,000.03	$79,070.02	$-25,000.01	$109,070.04	$0.00	$109,070.04	$0.00	$0.00	$109,070.04	$0.00	$0.00	$69,052.99	$-69,052.99	$-69,052.99
3811 - 3811 INFORME ANUAL															
11 - Recursos Fiscales		$0.00	$0.00	$0.00	$0.00	$0.00	$0.00	$0.00	$0.00	$0.00	$0.00	$0.00	$0.00	$0.00	$0.00
	TOTAL CONCEPTO	$0.00	$0.00	$0.00	$0.00	$0.00	$0.00	$0.00	$0.00	$0.00	$0.00	$0.00	$0.00	$0.00	$0.00
3821 - 3821 ACTIVIDADES CIVICAS, CULTURALES Y															
11 - Recursos Fiscales		$7,826,683.79	$8,356,157.51	$-10,189,470.30	$5,993,371.00	$85,100.75	$5,908,270.25	$0.00	$85,100.75	$5,993,371.00	$611,240.00	$-611,240.00	$3,272,345.08	$-2,661,105.08	$-3,272,345.08
	TOTAL CONCEPTO	$7,826,683.79	$8,356,157.51	$-10,189,470.30	$5,993,371.00	$85,100.75	$5,908,270.25	$0.00	$85,100.75	$5,993,371.00	$611,240.00	$-611,240.00	$3,272,345.08	$-2,661,105.08	$-3,272,345.08
3822 - 3822 EVENTOS OFICIALES															
11 - Recursos Fiscales		$11,242,499.94	$4,228,920.00	$-13,407,900.00	$2,063,519.94	$175,847.18	$1,887,672.76	$5,076.45	$170,770.73	$2,056,443.49	$0.00	$5,076.45	$1,197,432.63	$-1,197,432.63	$-1,192,356.18
	TOTAL CONCEPTO	$11,242,499.94	$4,228,920.00	$-13,407,900.00	$2,063,519.94	$175,847.18	$1,887,672.76	$5,076.45	$170,770.73	$2,056,443.49	$0.00	$5,076.45	$1,197,432.63	$-1,197,432.63	$-1,192,356.18
3823 - 3823 FESTEJOS NAVIDEÑOS															
11 - Recursos Fiscales		$0.00	$0.00	$0.00	$0.00	$0.00	$0.00	$0.00	$0.00	$0.00	$0.00	$0.00	$0.00	$0.00	$0.00
	TOTAL CONCEPTO	$0.00	$0.00	$0.00	$0.00	$0.00	$0.00	$0.00	$0.00	$0.00	$0.00	$0.00	$0.00	$0.00	$0.00
3824 - 3824 PLACAS Y MONUMENTOS CONMEMORATI															
11 - Recursos Fiscales		$0.00	$11,600.00	$0.00	$11,600.00	$0.00	$11,600.00	$0.00	$0.00	$11,600.00	$0.00	$0.00	$11,600.00	$-11,600.00	$-11,600.00
	TOTAL CONCEPTO	$0.00	$11,600.00	$0.00	$11,600.00	$0.00	$11,600.00	$0.00	$0.00	$11,600.00	$0.00	$0.00	$11,600.00	$-11,600.00	$-11,600.00
3825 - 3825 RECREACION POPULAR															
11 - Recursos Fiscales		$3,742,780.12	$2,534,811.87	$-1,731,015.96	$4,546,576.03	$1,341,858.52	$3,204,717.51	$421,016.55	$920,841.97	$4,125,559.48	$78,526.43	$342,490.12	$1,325,967.23	$-1,247,440.80	$-904,950.68

MUNICIPIO DE SAN NICOLAS DE LOS GARZA, N.L.

(b) Estado sobre el Ejercicio del Presupuesto por: Ramo o Dependencia / Clasificación Económica

Septiembre de 2018

Divisor: Pesos

Tipo de gasto: Todos

Fuente de financiamiento: Todas

RAMO O DEPENDENCIA / TIPO DE GASTO / CONCEPTO / FUENTE DE FINANCIAMIENTO		Saldos													
		Presupuesto de Egresos Aprobado 1	Ampliaciones 2	Reducciones 3	Presupuesto Vigente 4	Comprometido 5	Presupuesto disponible para comprometer 6=(4-5)	Devengado 7	Compromisos sin devengar 8=(5-7)	Presupuesto vigente sin devengar 9=(4-7)	Ejercido 10	Devengado sin ejercer 11=(7-10)	Pagado 12	Ejercido sin pagar 13=(10-12)	Cuentas por pagar 14=(7-12)
	TOTAL CONCEPTO	$3,742,780.12	$2,534,611.87	$-1,731,015.96	$4,546,376.03	$1,341,658.52	$3,204,717.51	$421,016.55	$920,641.97	$4,125,359.48	$78,526.43	$342,490.12	$1,325,967.23	$-1,247,440.80	$-904,950.68
3826 - 3826 LINEA DIRECTA															
11 - Recursos Fiscales		$1,000,000.00	$1,500,000.00	$-2,000,000.00	$500,000.00	$373,849.30	$126,150.70	$2,113.64	$371,735.66	$497,886.36	$0.00	$2,113.64	$124,037.06	$-124,037.06	$-121,923.42
	TOTAL CONCEPTO	$1,000,000.00	$1,500,000.00	$-2,000,000.00	$500,000.00	$373,849.30	$126,150.70	$2,113.64	$371,735.66	$497,886.36	$0.00	$2,113.64	$124,037.06	$-124,037.06	$-121,923.42
3827 - 3827 OTROS GASTOS DE ORDEN SOCIAL															
11 - Recursos Fiscales		$120,500.03	$330,261.07	$-82,225.09	$368,536.01	$2,778.00	$365,758.01	$0.00	$2,778.00	$368,536.01	$0.00	$0.00	$282,554.51	$-282,554.51	$-282,554.51
	TOTAL CONCEPTO	$120,500.03	$330,261.07	$-82,225.09	$368,536.01	$2,778.00	$365,758.01	$0.00	$2,778.00	$368,536.01	$0.00	$0.00	$282,554.51	$-282,554.51	$-282,554.51
3851 - 3851 GASTOS DE REPRESENTACION															
11 - Recursos Fiscales		$15,000.03	$0.00	$-3,333.34	$11,666.69	$0.00	$11,666.69	$0.00	$0.00	$11,666.69	$0.00	$0.00	$0.00	$0.00	$0.00
	TOTAL CONCEPTO	$15,000.03	$0.00	$-3,333.34	$11,666.69	$0.00	$11,666.69	$0.00	$0.00	$11,666.69	$0.00	$0.00	$0.00	$0.00	$0.00
3921 - 3921 REFRENDOS, PLACAS Y TENENCIAS															
11 - Recursos Fiscales		$2,500,000.02	$160,682.00	$-125,000.00	$2,535,682.02	$0.00	$2,535,682.02	$1,175.00	$-1,175.00	$2,534,507.02	$811,421.25	$-810,246.25	$1,044,592.62	$-233,171.37	$-1,043,417.62
	TOTAL CONCEPTO	$2,500,000.02	$160,682.00	$-125,000.00	$2,535,682.02	$0.00	$2,535,682.02	$1,175.00	$-1,175.00	$2,534,507.02	$811,421.25	$-810,246.25	$1,044,592.62	$-233,171.37	$-1,043,417.62
3951 - 3951 MULTAS Y GASTOS LEGALES															
11 - Recursos Fiscales		$270,000.00	$152,849.00	$-31,092.00	$391,757.00	$0.00	$391,757.00	$0.00	$0.00	$391,757.00	$145,222.10	$-145,222.10	$88,923.64	$56,298.46	$-88,923.64
	TOTAL CONCEPTO	$270,000.00	$152,849.00	$-31,092.00	$391,757.00	$0.00	$391,757.00	$0.00	$0.00	$391,757.00	$145,222.10	$-145,222.10	$88,923.64	$56,298.46	$-88,923.64
3981 - 3981 IMPUESTO SOBRE NOMINA ESTATAL															
11 - Recursos Fiscales		$13,499,999.82	$412,015.69	$-1,331,942.37	$12,577,723.14	$0.00	$12,577,723.14	$0.00	$0.00	$12,577,723.14	$0.00	$0.00	$9,348,550.94	$-9,348,550.94	$-9,348,550.94
	TOTAL CONCEPTO	$13,499,999.82	$412,015.69	$-1,331,942.37	$12,577,723.14	$0.00	$12,577,723.14	$0.00	$0.00	$12,577,723.14	$0.00	$0.00	$9,348,550.94	$-9,348,550.94	$-9,348,550.94
3991 - 3991 CUOTAS Y SUSCRIPCIONES															
11 - Recursos Fiscales		$147,453.90	$62,165.85	$-33,120.87	$176,498.88	$7,563.78	$168,935.10	$0.00	$7,563.78	$176,498.88	$38,818.90	$-38,818.90	$90,173.98	$-51,355.08	$-90,173.98
	TOTAL CONCEPTO	$147,453.90	$62,165.85	$-33,120.87	$176,498.88	$7,563.78	$168,935.10	$0.00	$7,563.78	$176,498.88	$38,818.90	$-38,818.90	$90,173.98	$-51,355.08	$-90,173.98
3992 - 3992 GASTOS DE TRANSICION															
11 - Recursos Fiscales		$750,000.00	$0.00	$-750,000.00	$0.00	$0.00	$0.00	$0.00	$0.00	$0.00	$0.00	$0.00	$0.00	$0.00	$0.00
	TOTAL CONCEPTO	$750,000.00	$0.00	$-750,000.00	$0.00	$0.00	$0.00	$0.00	$0.00	$0.00	$0.00	$0.00	$0.00	$0.00	$0.00
4213 - 4213 APORT. AL INSTITUTO DE PLANEACION															
11 - Recursos Fiscales		$1,424,999.97	$9,241,666.75	$-9,083,333.32	$1,583,333.40	$0.00	$1,583,333.40	$133,333.33	$-133,333.33	$1,450,000.07	$0.00	$133,333.33	$1,450,000.00	$-1,450,000.00	$-1,316,666.67
	TOTAL CONCEPTO	$1,424,999.97	$9,241,666.75	$-9,083,333.32	$1,583,333.40	$0.00	$1,583,333.40	$133,333.33	$-133,333.33	$1,450,000.07	$0.00	$133,333.33	$1,450,000.00	$-1,450,000.00	$-1,316,666.67
4214 - 4214 APORT. INSTITUTO MUNICIPAL DEL DEP															
11 - Recursos Fiscales		$0.00	$0.00	$0.00	$0.00	$0.00	$0.00	$0.00	$0.00	$0.00	$0.00	$0.00	$0.00	$0.00	$0.00
	TOTAL CONCEPTO	$0.00	$0.00	$0.00	$0.00	$0.00	$0.00	$0.00	$0.00	$0.00	$0.00	$0.00	$0.00	$0.00	$0.00
4411 - 4411 APOYOS ECONOMICOS Y MAT. A PERS															
11 - Recursos Fiscales		$6,171,132.03	$2,573,166.34	$-5,530,702.69	$3,213,597.68	$334,110.00	$2,879,487.68	$554,201.79	$-220,091.79	$2,659,395.89	$179,302.50	$374,899.29	$1,606,518.72	$-1,427,216.22	$-1,052,316.93

MUNICIPIO DE SAN NICOLAS DE LOS GARZA, N.L.

(b) Estado sobre el Ejercicio del Presupuesto por: Ramo o Dependencia / Clasificación Económica

Septiembre de 2018

Divisor: Pesos

Tipo de gasto: Todos

Fuente de financiamiento: Todas

RAMO O DEPENDENCIA / TIPO DE GASTO / CONCEPTO / FUENTE DE FINANCIAMIENTO		Saldos													
		Presupuesto de Egresos Aprobado	Ampliaciones	Reducciones	Presupuesto Vigente	Comprometido	Presupuesto disponible para comprometer	Devengado	Compromisos sin devengar	Presupuesto vigente sin devengar	Ejercido	Devengado sin ejercer	Pagado	Ejercido sin pagar	Cuentas por pagar
		1	2	3	4	5	6=(4-5)	7	8=(5-7)	9=(4-7)	10	11=(7-10)	12	13=(10-12)	14=(7-12)
	TOTAL CONCEPTO	$6,171,132.03	$2,573,168.34	$-5,530,702.69	$3,213,597.68	$334,110.00	$2,879,487.68	$554,201.79	$-220,091.79	$2,659,395.89	$179,302.50	$374,899.29	$1,606,518.72	$-1,427,216.22	$-1,052,316.93
4412 - 4412 ALIMENTOS Y DESPENSAS AL ADULTO MAY															
11 - Recursos Fiscales		$749,999.97	$924,885.97	$-666,666.64	$1,008,219.30	$317,905.64	$690,313.66	$62,479.97	$255,425.67	$945,739.33	$165,326.76	$-102,846.79	$460,423.63	$-295,096.87	$-397,943.66
	TOTAL CONCEPTO	$749,999.97	$924,885.97	$-666,666.64	$1,008,219.30	$317,905.64	$690,313.66	$62,479.97	$255,425.67	$945,739.33	$165,326.76	$-102,846.79	$460,423.63	$-295,096.87	$-397,943.66
4451 - 4451 APORT. PARA AGRUP. CIVICAS, CULT.Y															
11 - Recursos Fiscales		$21,346,733.92	$14,414,053.00	$-13,923,053.00	$21,837,733.92	$0.00	$21,837,733.92	$107,619.20	$-107,619.20	$21,730,114.72	$222,197.07	$-114,577.87	$20,876,384.50	$-20,654,187.43	$-20,768,765.70
	TOTAL CONCEPTO	$21,346,733.92	$14,414,053.00	$-13,923,053.00	$21,837,733.92	$0.00	$21,837,733.92	$107,619.20	$-107,619.20	$21,730,114.72	$222,197.07	$-114,577.87	$20,876,384.50	$-20,654,187.43	$-20,768,765.70
4452 - 4452 AYUDAS SOCIALES A INSTITUCIONES SIN															
11 - Recursos Fiscales		$82,500.00	$15,000.00	$-15,000.00	$82,500.00	$0.00	$82,500.00	$0.00	$0.00	$82,500.00	$0.00	$0.00	$45,000.00	$-45,000.00	$-45,000.00
	TOTAL CONCEPTO	$82,500.00	$15,000.00	$-15,000.00	$82,500.00	$0.00	$82,500.00	$0.00	$0.00	$82,500.00	$0.00	$0.00	$45,000.00	$-45,000.00	$-45,000.00
4511 - 4511 SUELDOS SINDICALIZADOS															
11 - Recursos Fiscales		$10,748,963.97	$7,220,827.00	$-2,902,674.00	$15,067,116.97	$0.00	$15,067,116.97	$0.00	$0.00	$15,067,116.97	$1,945.83	$-1,945.83	$15,056,117.57	$-15,054,171.73	$-15,056,117.57
	TOTAL CONCEPTO	$10,748,963.97	$7,220,827.00	$-2,902,674.00	$15,067,116.97	$0.00	$15,067,116.97	$0.00	$0.00	$15,067,116.97	$1,945.83	$-1,945.83	$15,056,117.57	$-15,054,171.73	$-15,056,117.57
4512 - 4512 SUELDOS PERSONAL CONFIANZA															
11 - Recursos Fiscales		$24,354,320.04	$0.00	$-10,600,000.00	$13,754,320.04	$0.00	$13,754,320.04	$0.00	$0.00	$13,754,320.04	$18,980.28	$-18,980.28	$9,305,578.53	$-9,286,598.26	$-9,305,578.53
	TOTAL CONCEPTO	$24,354,320.04	$0.00	$-10,600,000.00	$13,754,320.04	$0.00	$13,754,320.04	$0.00	$0.00	$13,754,320.04	$18,980.28	$-18,980.28	$9,305,578.53	$-9,286,598.26	$-9,305,578.53
4513 - 4513 AGUINALDO															
11 - Recursos Fiscales		$0.00	$41,901.00	$0.00	$41,901.00	$0.00	$41,901.00	$0.00	$0.00	$41,901.00	$0.00	$0.00	$10,015.06	$-10,015.06	$-10,015.06
	TOTAL CONCEPTO	$0.00	$41,901.00	$0.00	$41,901.00	$0.00	$41,901.00	$0.00	$0.00	$41,901.00	$0.00	$0.00	$10,015.06	$-10,015.06	$-10,015.06
4514 - 4514 OTROS CONCEPTOS ADICIONALES															
11 - Recursos Fiscales		$1,874,999.97	$1,103,811.00	$-634,911.00	$2,343,899.97	$0.00	$2,343,899.97	$0.00	$0.00	$2,343,899.97	$92.82	$-92.82	$2,341,960.96	$-2,341,868.14	$-2,341,960.96
	TOTAL CONCEPTO	$1,874,999.97	$1,103,811.00	$-634,911.00	$2,343,899.97	$0.00	$2,343,899.97	$0.00	$0.00	$2,343,899.97	$92.82	$-92.82	$2,341,960.96	$-2,341,868.14	$-2,341,960.96
4515 - 4515 SERVICIOS MEDICOS															
11 - Recursos Fiscales		$20,587,083.34	$9,559,862.85	$-14,959,862.85	$15,187,083.34	$1,796,294.15	$13,390,789.19	$972,253.18	$824,040.97	$14,214,830.16	$1,068,896.16	$-96,642.98	$11,288,245.29	$-10,219,349.14	$-10,315,992.11
	TOTAL CONCEPTO	$20,587,083.34	$9,559,862.85	$-14,959,862.85	$15,187,083.34	$1,796,294.15	$13,390,789.19	$972,253.18	$824,040.97	$14,214,830.16	$1,068,896.16	$-96,642.98	$11,288,245.29	$-10,219,349.14	$-10,315,992.11
4521 - 4521 SUELDOS SINDICALIZADOS															
11 - Recursos Fiscales		$10,599,452.91	$26,900,302.00	$-11,187,876.00	$26,311,878.91	$0.00	$26,311,878.91	$0.00	$0.00	$26,311,878.91	$3,266.43	$-3,266.43	$26,307,852.69	$-26,304,586.26	$-26,307,852.69
	TOTAL CONCEPTO	$10,599,452.91	$26,900,302.00	$-11,187,876.00	$26,311,878.91	$0.00	$26,311,878.91	$0.00	$0.00	$26,311,878.91	$3,266.43	$-3,266.43	$26,307,852.69	$-26,304,586.26	$-26,307,852.69
4522 - 4522 SUELDO PERSONAL CONFIANZA															
11 - Recursos Fiscales		$13,929,111.27	$4,467,650.00	$-7,736,164.00	$10,660,597.27	$0.00	$10,660,597.27	$0.00	$0.00	$10,660,597.27	$19,755.61	$-19,755.61	$9,999,007.25	$-9,979,251.63	$-9,999,007.25
	TOTAL CONCEPTO	$13,929,111.27	$4,467,650.00	$-7,736,164.00	$10,660,597.27	$0.00	$10,660,597.27	$0.00	$0.00	$10,660,597.27	$19,755.61	$-19,755.61	$9,999,007.25	$-9,979,251.63	$-9,999,007.25
4523 - 4523 AGUINALDO															
11 - Recursos Fiscales		$0.00	$26,260.00	$0.00	$26,260.00	$0.00	$26,260.00	$0.00	$0.00	$26,260.00	$0.00	$0.00	$26,234.05	$-26,234.05	$-26,234.05

MUNICIPIO DE SAN NICOLAS DE LOS GARZA, N.L.

(b) Estado sobre el Ejercicio del Presupuesto por: Ramo o Dependencia / Clasificación Económica

Septiembre de 2018

Divisor: Pesos

Tipo de gasto: Todos

Fuente de financiamiento: Todas

RAMO O DEPENDENCIA / TIPO DE GASTO / CONCEPTO / FUENTE DE FINANCIAMIENTO		Saldos													
		Presupuesto de Egresos Aprobado	Ampliaciones	Reducciones	Presupuesto Vigente	Comprometido	Presupuesto disponible para comprometer	Devengado	Compromisos sin devengar	Presupuesto vigente sin devengar	Ejercido	Devengado sin ejercer	Pagado	Ejercido sin pagar	Cuentas por pagar
		1	2	3	4	5	6=(4-5)	7	8=(5-7)	9=(4-7)	10	11=(7-10)	12	13=(10-12)	14=(7-12)
	TOTAL CONCEPTO	$0.00	$26,260.00	$0.00	$26,260.00	$0.00	$26,260.00	$0.00	$0.00	$26,260.00	$0.00	$0.00	$26,234.05	$-26,234.05	$-26,234.05
4524 - 4524 OTROS CONCEPTOS ADICIONALES															
11 - Recursos Fiscales		$1,874,999.97	$1,575,159.04	$-412,606.08	$3,037,552.93	$0.00	$3,037,552.93	$0.00	$0.00	$3,037,552.93	$1,091.70	$-1,091.70	$3,031,038.85	$-3,029,947.15	$-3,031,038.85
	TOTAL CONCEPTO	$1,874,999.97	$1,575,159.04	$-412,606.08	$3,037,552.93	$0.00	$3,037,552.93	$0.00	$0.00	$3,037,552.93	$1,091.70	$-1,091.70	$3,031,038.85	$-3,029,947.15	$-3,031,038.85
4525 - 4525 SERVICIOS MEDICOS															
11 - Recursos Fiscales		$11,113,499.97	$9,589,764.31	$-8,493,666.64	$12,209,597.64	$3,789,197.90	$8,420,399.74	$739,953.32	$3,049,244.58	$11,469,644.32	$489,889.53	$250,063.79	$7,178,841.38	$-6,688,951.85	$-6,438,888.06
	TOTAL CONCEPTO	$11,113,499.97	$9,589,764.31	$-8,493,666.64	$12,209,597.64	$3,789,197.90	$8,420,399.74	$739,953.32	$3,049,244.58	$11,469,644.32	$489,889.53	$250,063.79	$7,178,841.38	$-6,688,951.85	$-6,438,888.06
5111 - 5111 EQUIPO DE OFICINA															
11 - Recursos Fiscales		$2,000,000.00	$168,776.80	$-2,100,000.00	$68,776.80	$0.00	$68,776.80	$55,366.80	$-55,366.80	$13,410.00	$0.00	$55,366.80	$13,409.60	$-13,409.60	$41,957.20
	TOTAL CONCEPTO	$2,000,000.00	$168,776.80	$-2,100,000.00	$68,776.80	$0.00	$68,776.80	$55,366.80	$-55,366.80	$13,410.00	$0.00	$55,366.80	$13,409.60	$-13,409.60	$41,957.20
5112 - 5112 MUEBLES Y ENSERES															
11 - Recursos Fiscales		$0.00	$105,999.99	$-25,713.51	$80,286.48	$0.00	$80,286.48	$0.00	$0.00	$80,286.48	$0.00	$0.00	$0.00	$0.00	$0.00
	TOTAL CONCEPTO	$0.00	$105,999.99	$-25,713.51	$80,286.48	$0.00	$80,286.48	$0.00	$0.00	$80,286.48	$0.00	$0.00	$0.00	$0.00	$0.00
5151 - 5151 EQ. DE COMPUTO															
11 - Recursos Fiscales		$712,496.85	$1,310,838.42	$-582,513.93	$1,440,824.34	$14,899.01	$1,425,925.33	$189,805.00	$-174,905.99	$1,251,019.34	$242,961.97	$-53,176.97	$840,486.98	$-597,505.01	$-650,681.98
	TOTAL CONCEPTO	$712,496.85	$1,310,838.42	$-582,513.93	$1,440,824.34	$14,899.01	$1,425,925.33	$189,805.00	$-174,905.99	$1,251,019.34	$242,961.97	$-53,176.97	$840,486.98	$-597,505.01	$-650,681.98
5191 - 5191 OTROS MOBILIARIOS Y EQUIPOS DE ADMI															
11 - Recursos Fiscales		$2,099,999.88	$178,013.85	$-2,116,666.54	$161,347.19	$0.00	$161,347.19	$18,584.50	$-18,584.50	$142,762.69	$86,553.40	$-67,968.90	$56,208.72	$30,344.68	$-37,624.22
	TOTAL CONCEPTO	$2,099,999.88	$178,013.85	$-2,116,666.54	$161,347.19	$0.00	$161,347.19	$18,584.50	$-18,584.50	$142,762.69	$86,553.40	$-67,968.90	$56,208.72	$30,344.68	$-37,624.22
5231 - 5231 EQ. DE VIDEO Y FOTOGRAFIA															
11 - Recursos Fiscales		$262,499.94	$2,752,740.35	$-821,376.87	$2,193,863.42	$106,973.72	$2,086,889.70	$0.00	$106,973.72	$2,193,863.42	$0.00	$0.00	$2,079,300.00	$-2,079,300.00	$-2,079,300.00
	TOTAL CONCEPTO	$262,499.94	$2,752,740.35	$-821,376.87	$2,193,863.42	$106,973.72	$2,086,889.70	$0.00	$106,973.72	$2,193,863.42	$0.00	$0.00	$2,079,300.00	$-2,079,300.00	$-2,079,300.00
5291 - 5291 EQ. MUSICAL Y DE SONIDO															
11 - Recursos Fiscales		$262,500.03	$275,000.00	$-524,870.30	$12,629.73	$0.00	$12,629.73	$0.00	$0.00	$12,629.73	$0.00	$0.00	$0.00	$0.00	$0.00
	TOTAL CONCEPTO	$262,500.03	$275,000.00	$-524,870.30	$12,629.73	$0.00	$12,629.73	$0.00	$0.00	$12,629.73	$0.00	$0.00	$0.00	$0.00	$0.00
5311 - 5311 EQ. MEDICO Y HOSPITALARIO															
11 - Recursos Fiscales		$0.00	$51,384.00	$0.00	$51,384.00	$0.00	$51,384.00	$0.00	$0.00	$51,384.00	$0.00	$0.00	$51,383.75	$-51,383.75	$-51,383.75
	TOTAL CONCEPTO	$0.00	$51,384.00	$0.00	$51,384.00	$0.00	$51,384.00	$0.00	$0.00	$51,384.00	$0.00	$0.00	$51,383.75	$-51,383.75	$-51,383.75
5411 - 5411 EQ. DE TRANSPORTE															
11 - Recursos Fiscales		$4,725,000.00	$13,413,368.43	$-14,969,862.50	$3,168,505.93	$0.00	$3,168,505.93	$0.00	$0.00	$3,168,505.93	$0.00	$0.00	$3,098,944.00	$-3,098,944.00	$-3,098,944.00
	TOTAL CONCEPTO	$4,725,000.00	$13,413,368.43	$-14,969,862.50	$3,168,505.93	$0.00	$3,168,505.93	$0.00	$0.00	$3,168,505.93	$0.00	$0.00	$3,098,944.00	$-3,098,944.00	$-3,098,944.00
54111 - 54111 FORTASEG															
11 - Recursos Fiscales		$0.00	$6,235,572.51	$-3,112,710.01	$3,122,862.50	$0.00	$3,122,862.50	$0.00	$0.00	$3,122,862.50	$2,075,140.49	$-2,075,140.49	$1,037,570.00	$1,037,570.49	$-1,037,570.00

MUNICIPIO DE SAN NICOLAS DE LOS GARZA, N.L.

(b) Estado sobre el Ejercicio del Presupuesto por: Ramo o Dependencia / Clasificación Económica

Septiembre de 2018

Divisor: Pesos

Tipo de gasto: Todos

Fuente de financiamiento: Todas

RAMO O DEPENDENCIA / TIPO DE GASTO / CONCEPTO / FUENTE DE FINANCIAMIENTO		Saldos													
		Presupuesto de Egresos Aprobado	Ampliacio-nes	Reduccio-nes	Presupuesto Vigente	Compromet-do	Presupuesto disponible para comprome-ter	Devengado	Compromi-sos sin devengar	Presupuesto vigente sin devengar	Ejercido	Devengado sin ejercer	Pagado	Ejercido sin pagar	Cuentas por pagar
		1	2	3	4	5	6=(4-5)	7	8=(5-7)	9=(4-7)	10	11=(7-10)	12	13=(10-12)	14=(7-12)
	TOTAL CONCEPTO	$0.00	$6,235,572.51	$-3,112,710.01	$3,122,862.50	$0.00	$3,122,862.50	$0.00	$0.00	$3,122,862.50	$2,075,140.49	$-2,075,140.49	$1,037,570.00	$1,037,570.49	$-1,037,570.00
5493 - BICICLETAS															
11 - Recursos Fiscales		$0.00	$0.00	$0.00	$0.00	$0.00	$0.00	$0.00	$0.00	$0.00	$0.00	$0.00	$0.00	$0.00	$0.00
	TOTAL CONCEPTO	$0.00	$0.00	$0.00	$0.00	$0.00	$0.00	$0.00	$0.00	$0.00	$0.00	$0.00	$0.00	$0.00	$0.00
5631 - 5631 MAQUINARIA Y EQ. DE CONSTRUCCION															
11 - Recursos Fiscales		$0.00	$0.00	$0.00	$0.00	$0.00	$0.00	$0.00	$0.00	$0.00	$0.00	$0.00	$0.00	$0.00	$0.00
	TOTAL CONCEPTO	$0.00	$0.00	$0.00	$0.00	$0.00	$0.00	$0.00	$0.00	$0.00	$0.00	$0.00	$0.00	$0.00	$0.00
5641 - 5641 CLIMA Y CALEFACCION															
11 - Recursos Fiscales		$185,000.00	$402,904.00	$-384,485.00	$203,419.00	$15,590.40	$187,828.60	$99,056.20	$-83,465.80	$104,362.80	$0.00	$99,056.20	$85,865.80	$-85,865.80	$13,190.40
	TOTAL CONCEPTO	$185,000.00	$402,904.00	$-384,485.00	$203,419.00	$15,590.40	$187,828.60	$99,056.20	$-83,465.80	$104,362.80	$0.00	$99,056.20	$85,865.80	$-85,865.80	$13,190.40
5651 - 5651 EQ. DE COMUNICACIONES															
11 - Recursos Fiscales		$337,500.00	$3,624,438.72	$-362,500.00	$3,599,438.72	$0.00	$3,599,438.72	$0.00	$0.00	$3,599,438.72	$0.00	$0.00	$3,599,438.72	$-3,599,438.72	$-3,599,438.72
	TOTAL CONCEPTO	$337,500.00	$3,624,438.72	$-362,500.00	$3,599,438.72	$0.00	$3,599,438.72	$0.00	$0.00	$3,599,438.72	$0.00	$0.00	$3,599,438.72	$-3,599,438.72	$-3,599,438.72
5671 - 5671 HERRAMIENTAS Y MAQUINAS-HERRAMIENTA															
11 - Recursos Fiscales		$225,000.00	$155,604.70	$-258,333.34	$122,271.36	$37,347.36	$84,924.00	$0.00	$37,347.36	$122,271.36	$0.00	$0.00	$84,924.00	$-84,924.00	$-84,924.00
	TOTAL CONCEPTO	$225,000.00	$155,604.70	$-258,333.34	$122,271.36	$37,347.36	$84,924.00	$0.00	$37,347.36	$122,271.36	$0.00	$0.00	$84,924.00	$-84,924.00	$-84,924.00
5812 - 5812 BIENES INMUEBLES															
11 - Recursos Fiscales		$0.00	$10,663,352.00	$-297,390.00	$10,365,962.00	$0.00	$10,365,962.00	$0.00	$0.00	$10,365,962.00	$0.00	$0.00	$10,365,962.00	$-10,365,962.00	$-10,365,962.00
	TOTAL CONCEPTO	$0.00	$10,663,352.00	$-297,390.00	$10,365,962.00	$0.00	$10,365,962.00	$0.00	$0.00	$10,365,962.00	$0.00	$0.00	$10,365,962.00	$-10,365,962.00	$-10,365,962.00
5911 - 5911 SOFTWARE															
11 - Recursos Fiscales		$1,417,476.03	$7,775,573.04	$-1,027,333.34	$8,165,715.73	$0.00	$8,165,715.73	$0.00	$0.00	$8,165,715.73	$2,447,600.00	$-2,447,600.00	$3,579,508.66	$-1,131,908.66	$-3,579,508.66
	TOTAL CONCEPTO	$1,417,476.03	$7,775,573.04	$-1,027,333.34	$8,165,715.73	$0.00	$8,165,715.73	$0.00	$0.00	$8,165,715.73	$2,447,600.00	$-2,447,600.00	$3,579,508.66	$-1,131,908.66	$-3,579,508.66
6122 - 6122 CONSTR. Y REHABILITACION DE PARQUES															
15 - Recursos Federales		$0.00	$1,242,340.37	$0.00	$1,242,340.37	$0.00	$1,242,340.37	$0.00	$0.00	$1,242,340.37	$0.00	$0.00	$1,242,340.37	$-1,242,340.37	$-1,242,340.37
	TOTAL CONCEPTO	$0.00	$1,242,340.37	$0.00	$1,242,340.37	$0.00	$1,242,340.37	$0.00	$0.00	$1,242,340.37	$0.00	$0.00	$1,242,340.37	$-1,242,340.37	$-1,242,340.37
61228 - 61228 REM. CENTRO CULTURAL BERNARDO REY															
15 - Recursos Federales		$0.00	$3,047,100.84	$0.00	$3,047,100.84	$0.00	$3,047,100.84	$0.00	$0.00	$3,047,100.84	$0.00	$0.00	$3,047,100.84	$-3,047,100.84	$-3,047,100.84
	TOTAL CONCEPTO	$0.00	$3,047,100.84	$0.00	$3,047,100.84	$0.00	$3,047,100.84	$0.00	$0.00	$3,047,100.84	$0.00	$0.00	$3,047,100.84	$-3,047,100.84	$-3,047,100.84
61230 - 61230 ESPACIO CULTURAL LAS PUENTES 3ER S															
15 - Recursos Federales		$0.00	$968,017.01	$0.00	$968,017.01	$0.00	$968,017.01	$0.00	$0.00	$968,017.01	$0.00	$0.00	$968,017.01	$-968,017.01	$-968,017.01
	TOTAL CONCEPTO	$0.00	$968,017.01	$0.00	$968,017.01	$0.00	$968,017.01	$0.00	$0.00	$968,017.01	$0.00	$0.00	$968,017.01	$-968,017.01	$-968,017.01
61232 - 61232 ESPACIO CULTURAL JARDINES DE CASA															
15 - Recursos Federales		$0.00	$968,017.01	$0.00	$968,017.01	$0.00	$968,017.01	$0.00	$0.00	$968,017.01	$0.00	$0.00	$968,017.01	$-968,017.01	$-968,017.01

MUNICIPIO DE SAN NICOLAS DE LOS GARZA, N.L.

(b) Estado sobre el Ejercicio del Presupuesto por: Ramo o Dependencia / Clasificación Económica

Septiembre de 2018

Divisor: Pesos

Tipo de gasto: Todos

Fuente de financiamiento: Todas

RAMO O DEPENDENCIA / TIPO DE GASTO / CONCEPTO / FUENTE DE FINANCIAMIENTO		Saldos													
		Presupuesto de Egresos Aprobado	Ampliaciones	Reducciones	Presupuesto Vigente	Comprometido	Presupuesto disponible para comprometer	Devengado	Compromisos sin devengar	Presupuesto vigente sin devengar	Ejercido	Devengado sin ejercer	Pagado	Ejercido sin pagar	Cuentas por pagar
		1	2	3	4	5	6=(4-5)	7	8=(5-7)	9=(4-7)	10	11=(7-10)	12	13=(10-12)	14=(7-12)
	TOTAL CONCEPTO	$0.00	$968,017.01	$0.00	$968,017.01	$0.00	$968,017.01	$0.00	$0.00	$968,017.01	$0.00	$0.00	$968,017.01	$-968,017.01	$-968,017.01
6124 - 6124 CONSTR. Y REHABILITACION DE INMUEBL															
15 - Recursos Federales		$0.00	$2,390,776.81	$0.00	$2,390,776.81	$8,376.30	$2,382,400.51	$0.00	$8,376.30	$2,390,776.81	$0.00	$0.00	$2,382,400.51	$-2,382,400.51	$-2,382,400.51
	TOTAL CONCEPTO	$0.00	$2,390,776.81	$0.00	$2,390,776.81	$8,376.30	$2,382,400.51	$0.00	$8,376.30	$2,390,776.81	$0.00	$0.00	$2,382,400.51	$-2,382,400.51	$-2,382,400.51
61246 - 61246 PLAZAS PUBLICAS IND. Y V. GUERRERO															
15 - Recursos Federales		$0.00	$731,045.05	$0.00	$731,045.05	$0.00	$731,045.05	$0.00	$0.00	$731,045.05	$0.00	$0.00	$731,044.37	$-731,044.37	$-731,044.37
	TOTAL CONCEPTO	$0.00	$731,045.05	$0.00	$731,045.05	$0.00	$731,045.05	$0.00	$0.00	$731,045.05	$0.00	$0.00	$731,044.37	$-731,044.37	$-731,044.37
61247 - 61247 PLAZA PUBLICA EN COL LOS NARANJOS															
15 - Recursos Federales		$0.00	$875,599.35	$0.00	$875,599.35	$0.00	$875,599.35	$0.00	$0.00	$875,599.35	$0.00	$0.00	$875,599.35	$-875,599.35	$-875,599.35
	TOTAL CONCEPTO	$0.00	$875,599.35	$0.00	$875,599.35	$0.00	$875,599.35	$0.00	$0.00	$875,599.35	$0.00	$0.00	$875,599.35	$-875,599.35	$-875,599.35
61249 - 61249 REHAB. PLAZAS PUB. VARIOS PUNTOS M															
15 - Recursos Federales		$0.00	$715,912.42	$0.00	$715,912.42	$0.00	$715,912.42	$0.00	$0.00	$715,912.42	$118,452.33	$-118,452.33	$597,460.09	$-479,007.76	$-597,460.09
	TOTAL CONCEPTO	$0.00	$715,912.42	$0.00	$715,912.42	$0.00	$715,912.42	$0.00	$0.00	$715,912.42	$118,452.33	$-118,452.33	$597,460.09	$-479,007.76	$-597,460.09
6125 - 6125 ESTUDIOS Y PROYECTOS															
15 - Recursos Federales		$0.00	$10,693,740.91	$0.00	$10,693,740.91	$2,265,936.89	$8,427,804.02	$0.00	$2,265,936.89	$10,693,740.91	$0.00	$0.00	$8,427,804.02	$-8,427,804.02	$-8,427,804.02
	TOTAL CONCEPTO	$0.00	$10,693,740.91	$0.00	$10,693,740.91	$2,265,936.89	$8,427,804.02	$0.00	$2,265,936.89	$10,693,740.91	$0.00	$0.00	$8,427,804.02	$-8,427,804.02	$-8,427,804.02
61258 - 61258 REHAB. PLAZA LOMAS ROBLE PR 2 2018															
15 - Recursos Federales		$0.00	$4,218,921.66	$0.00	$4,218,921.66	$2,720,511.29	$1,498,410.37	$0.00	$2,720,511.29	$4,218,921.66	$0.00	$0.00	$1,498,410.37	$-1,498,410.37	$-1,498,410.37
	TOTAL CONCEPTO	$0.00	$4,218,921.66	$0.00	$4,218,921.66	$2,720,511.29	$1,498,410.37	$0.00	$2,720,511.29	$4,218,921.66	$0.00	$0.00	$1,498,410.37	$-1,498,410.37	$-1,498,410.37
61408 - 61408 DRENAJE PLUVIAL DES. MPAL 2018															
15 - Recursos Federales		$0.00	$6,004,450.13	$0.00	$6,004,450.13	$15,493.97	$5,988,956.16	$0.00	$15,493.97	$6,004,450.13	$0.00	$0.00	$5,988,955.86	$-5,988,955.86	$-5,988,955.86
	TOTAL CONCEPTO	$0.00	$6,004,450.13	$0.00	$6,004,450.13	$15,493.97	$5,988,956.16	$0.00	$15,493.97	$6,004,450.13	$0.00	$0.00	$5,988,955.86	$-5,988,955.86	$-5,988,955.86
6141 - 6141 ADECUACIONES VIALES															
15 - Recursos Federales		$0.00	$6,702,055.50	$0.00	$6,702,055.50	$0.00	$6,702,055.50	$0.00	$0.00	$6,702,055.50	$0.00	$0.00	$6,702,055.50	$-6,702,055.50	$-6,702,055.50
	TOTAL CONCEPTO	$0.00	$6,702,055.50	$0.00	$6,702,055.50	$0.00	$6,702,055.50	$0.00	$0.00	$6,702,055.50	$0.00	$0.00	$6,702,055.50	$-6,702,055.50	$-6,702,055.50
6142 - 6142 BANQUETAS Y CAMELLONES															
15 - Recursos Federales		$0.00	$417,719.83	$0.00	$417,719.83	$0.00	$417,719.83	$0.00	$0.00	$417,719.83	$0.00	$0.00	$0.00	$0.00	$0.00
	TOTAL CONCEPTO	$0.00	$417,719.83	$0.00	$417,719.83	$0.00	$417,719.83	$0.00	$0.00	$417,719.83	$0.00	$0.00	$0.00	$0.00	$0.00
6145 - 6145 PAVIMENTACION Y BACHEO															
15 - Recursos Federales		$36,010,297.64	$1,267,591.44	$-26,232,562.84	$11,045,326.24	$365,527.22	$10,679,799.02	$0.00	$365,527.22	$11,045,326.24	$8,096.79	$-8,096.79	$10,671,702.23	$-10,663,605.44	$-10,671,702.23
	TOTAL CONCEPTO	$36,010,297.64	$1,267,591.44	$-26,232,562.84	$11,045,326.24	$365,527.22	$10,679,799.02	$0.00	$365,527.22	$11,045,326.24	$8,096.79	$-8,096.79	$10,671,702.23	$-10,663,605.44	$-10,671,702.23
6146 - 6146 FONDO DE DESARROLLO MUNICIPAL 2016															
15 - Recursos Federales		$55,000,000.00	$183,956,926.34	$-205,938,062.17	$33,018,864.17	$0.00	$33,018,864.17	$0.00	$0.00	$33,018,864.17	$0.00	$0.00	$0.00	$0.00	$0.00

MUNICIPIO DE SAN NICOLAS DE LOS GARZA, N.L.

(b) Estado sobre el Ejercicio del Presupuesto por: Ramo o Dependencia / Clasificación Económica

Septiembre de 2018

Divisor: Pesos

Tipo de gasto: Todos

Fuente de financiamiento: Todas

RAMO O DEPENDENCIA / TIPO DE GASTO / CONCEPTO / FUENTE DE FINANCIAMIENTO		Saldos													
		Presupuesto de Egresos Aprobado	Ampliaciones	Reducciones	Presupuesto Vigente	Comprometido	Presupuesto disponible para comprometer	Devengado	Compromisos sin devengar	Presupuesto vigente sin devengar	Ejercido	Devengado sin ejercer	Pagado	Ejercido sin pagar	Cuentas por pagar
		1	2	3	4	5	6=(4-5)	7	8=(5-7)	9=(4-7)	10	11=(7-10)	12	13=(10-12)	14=(7-12)
	TOTAL CONCEPTO	$55,000,000.00	$183,956,926.34	$-205,938,062.17	$33,018,864.17	$0.00	$33,018,864.17	$0.00	$0.00	$33,018,864.17	$0.00	$0.00	$0.00	$0.00	$0.00
6151 - 6151 PUENTES PEATONALES															
15 - Recursos Federales		$0.00	$4,113,537.07	$0.00	$4,113,537.07	$0.00	$4,113,537.07	$0.00	$0.00	$4,113,537.07	$0.00	$0.00	$4,113,537.07	$-4,113,537.07	$-4,113,537.07
	TOTAL CONCEPTO	$0.00	$4,113,537.07	$0.00	$4,113,537.07	$0.00	$4,113,537.07	$0.00	$0.00	$4,113,537.07	$0.00	$0.00	$4,113,537.07	$-4,113,537.07	$-4,113,537.07
6152 - 6152 PUENTES VEHICULARES															
15 - Recursos Federales		$0.00	$1,805,205.48	$0.00	$1,805,205.48	$0.00	$1,805,205.48	$0.00	$0.00	$1,805,205.48	$0.00	$0.00	$1,805,205.47	$-1,805,205.47	$-1,805,205.47
	TOTAL CONCEPTO	$0.00	$1,805,205.48	$0.00	$1,805,205.48	$0.00	$1,805,205.48	$0.00	$0.00	$1,805,205.48	$0.00	$0.00	$1,805,205.47	$-1,805,205.47	$-1,805,205.47
61535 - 61535 REHAB. PAV. CALLE B. JUAREZ Y P. D															
15 - Recursos Federales		$0.00	$1,761,322.61	$0.00	$1,761,322.61	$378,981.22	$1,382,341.39	$0.00	$378,981.22	$1,761,322.61	$755,057.69	$-755,057.69	$627,283.70	$127,773.99	$-627,283.70
	TOTAL CONCEPTO	$0.00	$1,761,322.61	$0.00	$1,761,322.61	$378,981.22	$1,382,341.39	$0.00	$378,981.22	$1,761,322.61	$755,057.69	$-755,057.69	$627,283.70	$127,773.99	$-627,283.70
61536 - 61536 REHAB PAV DE AV UNION AVE LAS FLOR															
15 - Recursos Federales		$0.00	$100,400.35	$0.00	$100,400.35	$0.00	$100,400.35	$0.00	$0.00	$100,400.35	$0.00	$0.00	$100,400.35	$-100,400.35	$-100,400.35
	TOTAL CONCEPTO	$0.00	$100,400.35	$0.00	$100,400.35	$0.00	$100,400.35	$0.00	$0.00	$100,400.35	$0.00	$0.00	$100,400.35	$-100,400.35	$-100,400.35
61538 - 61538 REHABILITACION DE PAV. EN GAZAS															
15 - Recursos Federales		$0.00	$3,693,120.86	$0.00	$3,693,120.86	$0.00	$3,693,120.86	$0.00	$0.00	$3,693,120.86	$3,693,120.86	$-3,693,120.86	$0.00	$3,693,120.86	$0.00
	TOTAL CONCEPTO	$0.00	$3,693,120.86	$0.00	$3,693,120.86	$0.00	$3,693,120.86	$0.00	$0.00	$3,693,120.86	$3,693,120.86	$-3,693,120.86	$0.00	$3,693,120.86	$0.00
61539 - 61539 REHAB PAV AVE LOPEZ MATEOS-AVE STA															
15 - Recursos Federales		$0.00	$2,621,650.88	$0.00	$2,621,650.88	$0.00	$2,621,650.88	$0.00	$0.00	$2,621,650.88	$0.00	$0.00	$2,621,650.88	$-2,621,650.88	$-2,621,650.88
	TOTAL CONCEPTO	$0.00	$2,621,650.88	$0.00	$2,621,650.88	$0.00	$2,621,650.88	$0.00	$0.00	$2,621,650.88	$0.00	$0.00	$2,621,650.88	$-2,621,650.88	$-2,621,650.88
61541 - 61541 REHAB PAV AVE CONDUCTORES ROMULO L															
15 - Recursos Federales		$0.00	$1,868,888.48	$0.00	$1,868,888.48	$488,091.44	$1,380,797.04	$0.00	$488,091.44	$1,868,888.48	$546,413.14	$-546,413.14	$834,383.90	$-287,970.76	$-834,383.90
	TOTAL CONCEPTO	$0.00	$1,868,888.48	$0.00	$1,868,888.48	$488,091.44	$1,380,797.04	$0.00	$488,091.44	$1,868,888.48	$546,413.14	$-546,413.14	$834,383.90	$-287,970.76	$-834,383.90
61545 - 61545 REHAB PAV Y AMP AV. ANTIGUO C. A A															
15 - Recursos Federales		$0.00	$11,238,887.51	$0.00	$11,238,887.51	$500,192.12	$10,738,695.39	$0.00	$500,192.12	$11,238,887.51	$1,515,737.65	$-1,515,737.65	$9,221,958.08	$-7,706,220.43	$-9,221,958.08
	TOTAL CONCEPTO	$0.00	$11,238,887.51	$0.00	$11,238,887.51	$500,192.12	$10,738,695.39	$0.00	$500,192.12	$11,238,887.51	$1,515,737.65	$-1,515,737.65	$9,221,958.08	$-7,706,220.43	$-9,221,958.08
61556 - 61556 ANDADORES PEATONALES VARIOS PUNTOS															
15 - Recursos Federales		$0.00	$156,428.53	$0.00	$156,428.53	$0.00	$156,428.53	$0.00	$0.00	$156,428.53	$0.00	$0.00	$0.00	$0.00	$0.00
	TOTAL CONCEPTO	$0.00	$156,428.53	$0.00	$156,428.53	$0.00	$156,428.53	$0.00	$0.00	$156,428.53	$0.00	$0.00	$0.00	$0.00	$0.00
61559 - 61559 REHAB DE VIALIDADES (FDM 2017)															
15 - Recursos Federales		$0.00	$2,552,102.41	$0.00	$2,552,102.41	$0.00	$2,552,102.41	$0.00	$0.00	$2,552,102.41	$1,469,018.05	$-1,469,018.05	$1,083,084.16	$385,933.89	$-1,083,084.16
	TOTAL CONCEPTO	$0.00	$2,552,102.41	$0.00	$2,552,102.41	$0.00	$2,552,102.41	$0.00	$0.00	$2,552,102.41	$1,469,018.05	$-1,469,018.05	$1,083,084.16	$385,933.89	$-1,083,084.16
61565 - 61565 REHAB PAV ASFAL AV NICOLAS PDR 201															
15 - Recursos Federales		$0.00	$2,965,897.56	$0.00	$2,965,897.56	$0.00	$2,965,897.56	$0.00	$0.00	$2,965,897.56	$0.00	$0.00	$2,965,896.60	$-2,965,896.60	$-2,965,896.60

MUNICIPIO DE SAN NICOLAS DE LOS GARZA, N.L.

(b) Estado sobre el Ejercicio del Presupuesto por: Ramo o Dependencia / Clasificación Económica

Septiembre de 2018

Divisor: Pesos

Tipo de gasto: Todos

Fuente de financiamiento: Todas

RAMO O DEPENDENCIA / TIPO DE GASTO / CONCEPTO / FUENTE DE FINANCIAMIENTO		Saldos													
		Presupuesto de Egresos Aprobado 1	Ampliaciones 2	Reducciones 3	Presupuesto Vigente 4	Comprometido 5	Presupuesto disponible para comprometer 6=(4-5)	Devengado 7	Compromisos sin devengar 8=(5-7)	Presupuesto vigente sin devengar 9=(4-7)	Ejercido 10	Devengado sin ejercer 11=(7-10)	Pagado 12	Ejercido sin pagar 13=(10-12)	Cuentas por pagar 14=(7-12)
	TOTAL CONCEPTO	$0.00	$2,965,897.59	$0.00	$2,965,897.59	$0.00	$2,965,897.59	$0.00	$0.00	$2,965,897.59	$0.00	$0.00	$2,965,896.60	$-2,965,896.60	$-2,965,896.60
61566 - 61566 REHAB. PAVIMENTO ASF DES MPAL 2018															
15 - Recursos Federales		$0.00	$5,939,513.61	$0.00	$5,939,513.61	$1,957,643.48	$3,981,870.13	$0.00	$1,957,643.48	$5,939,513.61	$0.00	$0.00	$3,981,870.13	$-3,981,870.13	$-3,981,870.13
	TOTAL CONCEPTO	$0.00	$5,939,513.61	$0.00	$5,939,513.61	$1,957,643.48	$3,981,870.13	$0.00	$1,957,643.48	$5,939,513.61	$0.00	$0.00	$3,981,870.13	$-3,981,870.13	$-3,981,870.13
6164 - 6164 ADECUACIONES Y OBRA CIVIL															
15 - Recursos Federales		$0.00	$152,455.22	$0.00	$152,455.22	$0.00	$152,455.22	$0.00	$0.00	$152,455.22	$0.00	$0.00	$152,455.22	$-152,455.22	$-152,455.22
	TOTAL CONCEPTO	$0.00	$152,455.22	$0.00	$152,455.22	$0.00	$152,455.22	$0.00	$0.00	$152,455.22	$0.00	$0.00	$152,455.22	$-152,455.22	$-152,455.22
6177 - 6177 CONST VITAPISTA ELEVADA ANAHUAC 2 E															
15 - Recursos Federales		$0.00	$10,426,501.14	$0.00	$10,426,501.14	$878,729.60	$9,547,771.54	$0.00	$878,729.60	$10,426,501.14	$1,627,658.63	$-1,627,658.63	$7,920,112.73	$-6,292,454.10	$-7,920,112.73
	TOTAL CONCEPTO	$0.00	$10,426,501.14	$0.00	$10,426,501.14	$878,729.60	$9,547,771.54	$0.00	$878,729.60	$10,426,501.14	$1,627,658.63	$-1,627,658.63	$7,920,112.73	$-6,292,454.10	$-7,920,112.73
6194 - 6194 OBRA FEDERAL															
15 - Recursos Federales		$20,670,166.84	$19,989,134.65	$-20,670,166.84	$19,989,134.65	$6,132.87	$19,983,001.78	$0.00	$6,132.87	$19,989,134.65	$3,407,856.39	$-3,407,856.39	$16,573,303.51	$-13,165,447.12	$-16,573,303.51
	TOTAL CONCEPTO	$20,670,166.84	$19,989,134.65	$-20,670,166.84	$19,989,134.65	$6,132.87	$19,983,001.78	$0.00	$6,132.87	$19,989,134.65	$3,407,856.39	$-3,407,856.39	$16,573,303.51	$-13,165,447.12	$-16,573,303.51
6195 - 6195 INDIRECTOS															
15 - Recursos Federales		$0.00	$613,005.25	$0.00	$613,005.25	$0.00	$613,005.25	$0.00	$0.00	$613,005.25	$0.00	$0.00	$613,005.25	$-613,005.25	$-613,005.25
	TOTAL CONCEPTO	$0.00	$613,005.25	$0.00	$613,005.25	$0.00	$613,005.25	$0.00	$0.00	$613,005.25	$0.00	$0.00	$613,005.25	$-613,005.25	$-613,005.25
62212 - 62212 CONST ESTACIONAMIENTO ROSA 4 VIENT															
15 - Recursos Federales		$0.00	$8,475,785.22	$0.00	$8,475,785.22	$3,942,045.40	$4,533,739.82	$0.00	$3,942,045.40	$8,475,785.22	$2,207,557.95	$-2,207,557.95	$2,326,181.86	$-118,623.91	$-2,326,181.86
	TOTAL CONCEPTO	$0.00	$8,475,785.22	$0.00	$8,475,785.22	$3,942,045.40	$4,533,739.82	$0.00	$3,942,045.40	$8,475,785.22	$2,207,557.95	$-2,207,557.95	$2,326,181.86	$-118,623.91	$-2,326,181.86
62213 - 62213 REHABILITACION CENTROS COMUNITARIO															
15 - Recursos Federales		$0.00	$1,240,838.54	$0.00	$1,240,838.54	$0.00	$1,240,838.54	$0.00	$0.00	$1,240,838.54	$0.00	$0.00	$1,240,838.54	$-1,240,838.54	$-1,240,838.54
	TOTAL CONCEPTO	$0.00	$1,240,838.54	$0.00	$1,240,838.54	$0.00	$1,240,838.54	$0.00	$0.00	$1,240,838.54	$0.00	$0.00	$1,240,838.54	$-1,240,838.54	$-1,240,838.54
62218 - 62218 REHA U DEP CONST QRO 3 S PDR 2017															
15 - Recursos Federales		$0.00	$4,941,958.69	$0.00	$4,941,958.69	$3,459,371.09	$1,482,587.60	$0.00	$3,459,371.09	$4,941,958.69	$0.00	$0.00	$1,482,587.60	$-1,482,587.60	$-1,482,587.60
	TOTAL CONCEPTO	$0.00	$4,941,958.69	$0.00	$4,941,958.69	$3,459,371.09	$1,482,587.60	$0.00	$3,459,371.09	$4,941,958.69	$0.00	$0.00	$1,482,587.60	$-1,482,587.60	$-1,482,587.60
6222 - 6222 FONDO DE CULTURA 2015 (FLOR DE LIZ)															
15 - Recursos Federales		$0.00	$4,000,000.00	$-4,000,000.00	$0.00	$0.00	$0.00	$0.00	$0.00	$0.00	$0.00	$0.00	$0.00	$0.00	$0.00
	TOTAL CONCEPTO	$0.00	$4,000,000.00	$-4,000,000.00	$0.00	$0.00	$0.00	$0.00	$0.00	$0.00	$0.00	$0.00	$0.00	$0.00	$0.00
62221 - 62221 OBRAS COMPLEMENTARIAS															
15 - Recursos Federales		$0.00	$4,056,273.97	$0.00	$4,056,273.97	$0.00	$4,056,273.97	$0.00	$0.00	$4,056,273.97	$0.00	$0.00	$3,597,300.80	$-3,597,300.80	$-3,597,300.80
	TOTAL CONCEPTO	$0.00	$4,056,273.97	$0.00	$4,056,273.97	$0.00	$4,056,273.97	$0.00	$0.00	$4,056,273.97	$0.00	$0.00	$3,597,300.80	$-3,597,300.80	$-3,597,300.80
62228 - 62228 REHAB. U. DEPORT. PR-2 2018															
15 - Recursos Federales		$0.00	$5,781,078.34	$0.00	$5,781,078.34	$4,279,410.85	$1,501,667.49	$0.00	$4,279,410.85	$5,781,078.34	$0.00	$0.00	$1,501,667.49	$-1,501,667.49	$-1,501,667.49

MUNICIPIO DE SAN NICOLAS DE LOS GARZA, N.L.

(b) Estado sobre el Ejercicio del Presupuesto por: Ramo o Dependencia / Clasificación Económica

Septiembre de 2018

Divisor: Pesos

Tipo de gasto: Todos

Fuente de financiamiento: Todas

RAMO O DEPENDENCIA / TIPO DE GASTO / CONCEPTO / FUENTE DE FINANCIAMIENTO	Saldos													
	Presupuesto de Egresos Aprobado 1	Ampliaciones 2	Reducciones 3	Presupuesto Vigente 4	Comprometido 5	Presupuesto disponible para comprometer 6=(4-5)	Devengado 7	Compromisos sin devengar 8=(5-7)	Presupuesto vigente sin devengar 9=(4-7)	Ejercido 10	Devengado sin ejercer 11=(7-10)	Pagado 12	Ejercido sin pagar 13=(10-12)	Cuentas por pagar 14=(7-12)
TOTAL CONCEPTO	$0.00	$5,781,078.34	$0.00	$5,781,078.34	$4,279,410.85	$1,501,667.49	$0.00	$4,279,410.85	$5,781,078.34	$0.00	$0.00	$1,501,667.49	$-1,501,667.49	$-1,501,667.49
9111 - 9111 PRESTAMO BAJIO														
25 - Recursos Federales	$1,080,000.00	$20,000.00	$-1,100,000.00	$0.00	$0.00	$0.00	$0.00	$0.00	$0.00	$0.00	$0.00	$0.00	$0.00	$0.00
TOTAL CONCEPTO	$1,080,000.00	$20,000.00	$-1,100,000.00	$0.00	$0.00	$0.00	$0.00	$0.00	$0.00	$0.00	$0.00	$0.00	$0.00	$0.00
9115 - 9115 PRESTAMO AFIRME 40 MP														
25 - Recursos Federales	$0.00	$180,000.00	$0.00	$180,000.00	$0.00	$180,000.00	$0.00	$0.00	$180,000.00	$0.00	$0.00	$180,000.00	$-180,000.00	$-180,000.00
TOTAL CONCEPTO	$0.00	$180,000.00	$0.00	$180,000.00	$0.00	$180,000.00	$0.00	$0.00	$180,000.00	$0.00	$0.00	$180,000.00	$-180,000.00	$-180,000.00
9116 - 9116 CAPITAL PRESTAMO AFIRME														
25 - Recursos Federales	$0.00	$900,000.00	$0.00	$900,000.00	$0.00	$900,000.00	$0.00	$0.00	$900,000.00	$0.00	$0.00	$900,000.00	$-900,000.00	$-900,000.00
TOTAL CONCEPTO	$0.00	$900,000.00	$0.00	$900,000.00	$0.00	$900,000.00	$0.00	$0.00	$900,000.00	$0.00	$0.00	$900,000.00	$-900,000.00	$-900,000.00
9211 - 9211 INTERESES DE PRESTAMOS														
25 - Recursos Federales	$22,356,797.09	$453,000.00	$-1,503,944.95	$21,305,852.14	$0.00	$21,305,852.14	$0.00	$0.00	$21,305,852.14	$0.00	$0.00	$20,495,925.48	$-20,495,925.48	$-20,495,925.48
TOTAL CONCEPTO	$22,356,797.09	$453,000.00	$-1,503,944.95	$21,305,852.14	$0.00	$21,305,852.14	$0.00	$0.00	$21,305,852.14	$0.00	$0.00	$20,495,925.48	$-20,495,925.48	$-20,495,925.48
9911 - 9911 ADEFAS														
11 - Recursos Fiscales	$9,000,000.00	$30,366,026.57	$-8,545,601.10	$30,820,427.47	$0.00	$30,820,427.47	$0.00	$0.00	$30,820,427.47	$22,884.48	$-22,884.48	$30,796,154.34	$-30,773,269.86	$-30,796,154.34
TOTAL CONCEPTO	$9,000,000.00	$30,366,026.57	$-8,545,601.10	$30,820,427.47	$0.00	$30,820,427.47	$0.00	$0.00	$30,820,427.47	$22,884.48	$-22,884.48	$30,796,154.34	$-30,773,269.86	$-30,796,154.34
9991 - 9991 DIVERSOS														
11 - Recursos Fiscales	$0.00	$1,151,128.48	$-31,931.75	$1,119,196.73	$0.00	$1,119,196.73	$0.00	$0.00	$1,119,196.73	$24,909.27	$-24,909.27	$1,093,880.88	$-1,068,971.61	$-1,093,880.88
TOTAL CONCEPTO	$0.00	$1,151,128.48	$-31,931.75	$1,119,196.73	$0.00	$1,119,196.73	$0.00	$0.00	$1,119,196.73	$24,909.27	$-24,909.27	$1,093,880.88	$-1,068,971.61	$-1,093,880.88
TOTAL TIPO DE GASTO	$1,205,951,191.86	$1,123,953,208.29	$-938,072,980.12	$1,391,827,570.03	$231,603,810.53	$1,160,223,759.50	$22,588,161.70	$209,015,648.83	$1,369,239,408.33	$41,096,419.23	$-18,508,257.53	$972,316,608.77	$-931,220,189.54	$-949,728,447.07
TOTAL RAMO O DEPENDENCIA	$1,205,951,191.86	$1,123,953,208.29	$-938,072,980.12	$1,391,827,570.03	$231,603,810.53	$1,160,223,759.50	$22,588,161.70	$209,015,648.83	$1,369,239,408.33	$41,096,419.23	$-18,508,257.53	$972,316,608.77	$-931,220,189.54	$-949,728,447.07

MUNICIPIO DE SAN NICOLAS DE LOS GARZA, N.L.

(c) Estado sobre el Ejercicio del Presupuesto por: Ramo o Dependencia / Clasificación Económica / Capítulo del Gasto

Septiembre de 2018

Divisor: Pesos

Tipo de gasto: Todos

Fuente de financiamiento: Todas

RAMO O DEPENDENCIA / TIPO DE GASTO / CAPÍTULO / CONCEPTO / FUENTE DE FINANCIAMIENTO		Saldos													
		Presupuesto de Egresos Aprobado	Ampliaciones	Reducciones	Presupuesto Vigente	Comprometido	Presupuesto disponible para comprometer	Devengado	Compromisos sin devengar	Presupuesto vigente sin devengar	Ejercido	Devengado sin ejercer	Pagado	Ejercido sin pagar	Cuentas por pagar
		1	2	3	4	5	6=(4-5)	7	8=(5-7)	9=(4-7)	10	11=(7-10)	12	13=(10-12)	14=(7-12)
31110 - GOBIERNO MUNICIPAL															
1 - Gasto Corriente															
1000 - SERVICIOS PERSONALES															
1111 - 1111 DIETAS															
11 - Recursos Fiscales		$6,454,782.00	$647,298.00	$-410,875.00	$6,691,205.00	$0.00	$6,691,205.00	$0.00	$0.00	$6,691,205.00	$0.00	$0.00	$6,691,204.04	$-6,691,204.04	$-6,691,204.04
	TOTAL CONCEPTO	$6,454,782.00	$647,298.00	$-410,875.00	$6,691,205.00	$0.00	$6,691,205.00	$0.00	$0.00	$6,691,205.00	$0.00	$0.00	$6,691,204.04	$-6,691,204.04	$-6,691,204.04
1131 - 1131 SUELDO PERSONAL CONFIANZA															
11 - Recursos Fiscales		$207,288,409.95	$36,763,488.40	$-47,275,312.19	$196,776,586.16	$0.00	$196,776,586.16	$0.00	$0.00	$196,776,586.16	$325,390.11	$-325,390.11	$189,196,094.00	$-188,870,703.89	$-189,196,094.00
	TOTAL CONCEPTO	$207,288,409.95	$36,763,488.40	$-47,275,312.19	$196,776,586.16	$0.00	$196,776,586.16	$0.00	$0.00	$196,776,586.16	$325,390.11	$-325,390.11	$189,196,094.00	$-188,870,703.89	$-189,196,094.00
1133 - 1133 SUELDOS SINDICALIZADOS															
11 - Recursos Fiscales		$62,593,838.73	$21,728,249.90	$-20,433,904.97	$63,888,183.66	$0.00	$63,888,183.66	$0.00	$0.00	$63,888,183.66	$6,762.53	$-6,762.53	$62,600,019.69	$-62,593,257.16	$-62,600,019.69
	TOTAL CONCEPTO	$62,593,838.73	$21,728,249.90	$-20,433,904.97	$63,888,183.66	$0.00	$63,888,183.66	$0.00	$0.00	$63,888,183.66	$6,762.53	$-6,762.53	$62,600,019.69	$-62,593,257.16	$-62,600,019.69
1134 - 1134 VACACIONES															
11 - Recursos Fiscales		$220,914.69	$80,297.00	$-29,899.71	$271,311.98	$0.00	$271,311.98	$0.00	$0.00	$271,311.98	$25,577.64	$-25,577.64	$130,661.54	$-105,083.90	$-130,661.54
	TOTAL CONCEPTO	$220,914.69	$80,297.00	$-29,899.71	$271,311.98	$0.00	$271,311.98	$0.00	$0.00	$271,311.98	$25,577.64	$-25,577.64	$130,661.54	$-105,083.90	$-130,661.54
1311 - 1311 PREMIOS DE ANTIGUEDAD															
11 - Recursos Fiscales		$2,938,500.00	$870,880.92	$-600,000.00	$3,209,380.92	$0.00	$3,209,380.92	$0.00	$0.00	$3,209,380.92	$211,161.68	$-211,161.68	$2,718,075.32	$-2,506,913.63	$-2,718,075.32
	TOTAL CONCEPTO	$2,938,500.00	$870,880.92	$-600,000.00	$3,209,380.92	$0.00	$3,209,380.92	$0.00	$0.00	$3,209,380.92	$211,161.68	$-211,161.68	$2,718,075.32	$-2,506,913.63	$-2,718,075.32
1321 - 1321 PRIMA VACACIONAL															
11 - Recursos Fiscales		$9,239,051.14	$8,167,274.56	$-2,569,818.54	$14,836,507.16	$0.00	$14,836,507.16	$0.00	$0.00	$14,836,507.16	$15,246.37	$-15,246.37	$13,894,902.49	$-13,879,656.12	$-13,894,902.49
	TOTAL CONCEPTO	$9,239,051.14	$8,167,274.56	$-2,569,818.54	$14,836,507.16	$0.00	$14,836,507.16	$0.00	$0.00	$14,836,507.16	$15,246.37	$-15,246.37	$13,894,902.49	$-13,879,656.12	$-13,894,902.49
1322 - 1322 PRIMA DOMINICAL															
11 - Recursos Fiscales		$442,971.51	$109,693.00	$-100,745.70	$450,918.81	$0.00	$450,918.81	$0.00	$0.00	$450,918.81	$46.12	$-46.12	$378,914.64	$-378,868.52	$-378,914.64
	TOTAL CONCEPTO	$442,971.51	$109,693.00	$-100,745.70	$450,918.81	$0.00	$450,918.81	$0.00	$0.00	$450,918.81	$46.12	$-46.12	$378,914.64	$-378,868.52	$-378,914.64
1323 - 1323 AGUINALDO															
11 - Recursos Fiscales		$0.00	$1,660,494.03	$-12,005.00	$1,648,489.03	$0.00	$1,648,489.03	$0.00	$0.00	$1,648,489.03	$321,558.73	$-321,558.73	$1,254,452.82	$-932,894.10	$-1,254,452.82
	TOTAL CONCEPTO	$0.00	$1,660,494.03	$-12,005.00	$1,648,489.03	$0.00	$1,648,489.03	$0.00	$0.00	$1,648,489.03	$321,558.73	$-321,558.73	$1,254,452.82	$-932,894.10	$-1,254,452.82
1331 - 1331 TIEMPO EXTRA															
11 - Recursos Fiscales		$7,285,904.00	$1,497,734.24	$-1,521,568.00	$7,262,050.24	$0.00	$7,262,050.24	$0.00	$0.00	$7,262,050.24	$613.75	$-613.75	$2,326,991.08	$-2,326,377.33	$-2,326,991.08
	TOTAL CONCEPTO	$7,285,904.00	$1,497,734.24	$-1,521,568.00	$7,262,050.24	$0.00	$7,262,050.24	$0.00	$0.00	$7,262,050.24	$613.75	$-613.75	$2,326,991.08	$-2,326,377.33	$-2,326,991.08
1341 - 1341 GRATIFICACIONES															
11 - Recursos Fiscales		$2,799,451.50	$207,501.80	$-166,583.80	$2,830,369.50	$0.00	$2,830,369.50	$0.00	$0.00	$2,830,369.50	$0.00	$0.00	$2,449,696.00	$-2,449,696.00	$-2,449,696.00
	TOTAL CONCEPTO	$2,799,451.50	$207,501.80	$-166,583.80	$2,830,369.50	$0.00	$2,830,369.50	$0.00	$0.00	$2,830,369.50	$0.00	$0.00	$2,449,696.00	$-2,449,696.00	$-2,449,696.00
1441 - 1441 SEGURO DE VIDA															

MUNICIPIO DE SAN NICOLAS DE LOS GARZA, N.L.

(c) Estado sobre el Ejercicio del Presupuesto por: Ramo o Dependencia / Clasificación Económica / Capítulo del Gasto

Septiembre de 2018

Divisor: Pesos

Tipo de gasto: Todos

Fuente de financiamiento: Todas

RAMO O DEPENDENCIA / TIPO DE GASTO / CAPÍTULO / CONCEPTO / FUENTE DE FINANCIAMIENTO		Saldos													
		Presupuesto de Egresos Aprobado	Ampliaciones	Reducciones	Presupuesto Vigente	Comprometido	Presupuesto disponible para comprometer	Devengado	Compromisos sin devengar	Presupuesto vigente sin devengar	Ejercido	Devengado sin ejercer	Pagado	Ejercido sin pagar	Cuentas por pagar
		1	2	3	4	5	6=(4-5)	7	8=(5-7)	9=(4-7)	10	11=(7-10)	12	13=(10-12)	14=(7-12)
11 - Recursos Fiscales		$0.00	$1,890.00	$0.00	$1,890.00	$0.00	$1,890.00	$0.00	$0.00	$1,890.00	$0.00	$0.00	$1,890.00	$-1,890.00	$-1,890.00
	TOTAL CONCEPTO	$0.00	$1,890.00	$0.00	$1,890.00	$0.00	$1,890.00	$0.00	$0.00	$1,890.00	$0.00	$0.00	$1,890.00	$-1,890.00	$-1,890.00
1521 - 1521 INDEMNIZACIONES															
11 - Recursos Fiscales		$5,765,405.66	$4,148,639.20	$-2,134,678.71	$7,779,366.15	$0.00	$7,779,366.15	$0.00	$0.00	$7,779,366.15	$474,238.80	$-474,238.80	$6,030,109.17	$-5,555,870.37	$-6,030,109.17
	TOTAL CONCEPTO	$5,765,405.66	$4,148,639.20	$-2,134,678.71	$7,779,366.15	$0.00	$7,779,366.15	$0.00	$0.00	$7,779,366.15	$474,238.80	$-474,238.80	$6,030,109.17	$-5,555,870.37	$-6,030,109.17
1522 - 1522 LIQUIDACIONES															
11 - Recursos Fiscales		$3,757,388.40	$1,532,319.53	$-2,240,262.00	$3,049,445.93	$0.00	$3,049,445.93	$0.00	$0.00	$3,049,445.93	$14,999.90	$-14,999.90	$2,959,603.45	$-2,944,603.55	$-2,959,603.45
	TOTAL CONCEPTO	$3,757,388.40	$1,532,319.53	$-2,240,262.00	$3,049,445.93	$0.00	$3,049,445.93	$0.00	$0.00	$3,049,445.93	$14,999.90	$-14,999.90	$2,959,603.45	$-2,944,603.55	$-2,959,603.45
1541 - 1541 BONOS DE DESPENSA															
11 - Recursos Fiscales		$7,484,400.00	$527,327.72	$-1,094,590.00	$6,917,137.72	$0.00	$6,917,137.72	$0.00	$0.00	$6,917,137.72	$0.82	$-0.82	$5,918,499.18	$-5,918,498.36	$-5,918,499.18
	TOTAL CONCEPTO	$7,484,400.00	$527,327.72	$-1,094,590.00	$6,917,137.72	$0.00	$6,917,137.72	$0.00	$0.00	$6,917,137.72	$0.82	$-0.82	$5,918,499.18	$-5,918,498.36	$-5,918,499.18
1542 - 1542 APOYOS A SINDICALIZADOS															
11 - Recursos Fiscales		$0.00	$14,803.00	$0.00	$14,803.00	$0.00	$14,803.00	$0.00	$0.00	$14,803.00	$0.00	$0.00	$14,803.00	$-14,803.00	$-14,803.00
	TOTAL CONCEPTO	$0.00	$14,803.00	$0.00	$14,803.00	$0.00	$14,803.00	$0.00	$0.00	$14,803.00	$0.00	$0.00	$14,803.00	$-14,803.00	$-14,803.00
1543 - 1543 GASTOS DE FUNERARIAS															
11 - Recursos Fiscales		$467,438.76	$0.00	$-391,997.87	$75,440.89	$0.00	$75,440.89	$0.00	$0.00	$75,440.89	$0.00	$0.00	$0.00	$0.00	$0.00
	TOTAL CONCEPTO	$467,438.76	$0.00	$-391,997.87	$75,440.89	$0.00	$75,440.89	$0.00	$0.00	$75,440.89	$0.00	$0.00	$0.00	$0.00	$0.00
1544 - 1544 SEGURO DE VIDA															
11 - Recursos Fiscales		$5,401,806.82	$4,801,607.84	$-4,201,406.86	$6,002,009.80	$0.00	$6,002,009.80	$0.00	$0.00	$6,002,009.80	$0.00	$0.00	$5,997,455.18	$-5,997,455.18	$-5,997,455.18
	TOTAL CONCEPTO	$5,401,806.82	$4,801,607.84	$-4,201,406.86	$6,002,009.80	$0.00	$6,002,009.80	$0.00	$0.00	$6,002,009.80	$0.00	$0.00	$5,997,455.18	$-5,997,455.18	$-5,997,455.18
1545 - 1545 HORAS PRESTACION															
11 - Recursos Fiscales		$1,965,333.42	$628,635.00	$-278,306.90	$2,315,661.52	$0.00	$2,315,661.52	$0.00	$0.00	$2,315,661.52	$245.35	$-245.35	$2,241,979.68	$-2,241,734.34	$-2,241,979.68
	TOTAL CONCEPTO	$1,965,333.42	$628,635.00	$-278,306.90	$2,315,661.52	$0.00	$2,315,661.52	$0.00	$0.00	$2,315,661.52	$245.35	$-245.35	$2,241,979.68	$-2,241,734.34	$-2,241,979.68
1551 - 1551 BECAS A EMPLEADOS															
11 - Recursos Fiscales		$448,999.91	$43,037.00	$-89,120.78	$403,916.13	$0.00	$403,916.13	$0.00	$0.00	$403,916.13	$118,234.00	$-118,234.00	$26,215.00	$90,019.00	$-28,215.00
	TOTAL CONCEPTO	$448,999.91	$43,037.00	$-89,120.78	$403,916.13	$0.00	$403,916.13	$0.00	$0.00	$403,916.13	$118,234.00	$-118,234.00	$26,215.00	$90,019.00	$-28,215.00
1591 - 1591 AYUDA PARA ALIMENTACION															
11 - Recursos Fiscales		$499,039.97	$115,733.00	$-119,880.71	$494,892.26	$0.00	$494,892.26	$0.00	$0.00	$494,892.26	$866.09	$-866.09	$478,383.91	$-477,517.82	$-478,383.91
	TOTAL CONCEPTO	$499,039.97	$115,733.00	$-119,880.71	$494,892.26	$0.00	$494,892.26	$0.00	$0.00	$494,892.26	$866.09	$-866.09	$478,383.91	$-477,517.82	$-478,383.91
1592 - 1592 APOYO DE PREVISION SOCIAL															
11 - Recursos Fiscales		$14,514,511.95	$1,254,983.19	$-5,936,278.25	$9,833,216.89	$0.00	$9,833,216.89	$0.00	$0.00	$9,833,216.89	$18,249.54	$-18,249.54	$9,670,894.86	$-9,652,645.32	$-9,670,894.86
	TOTAL CONCEPTO	$14,514,511.95	$1,254,983.19	$-5,936,278.25	$9,833,216.89	$0.00	$9,833,216.89	$0.00	$0.00	$9,833,216.89	$18,249.54	$-18,249.54	$9,670,894.86	$-9,652,645.32	$-9,670,894.86
1593 - 1593 DIA FESTIVO															

MUNICIPIO DE SAN NICOLAS DE LOS GARZA, N.L.

(c) Estado sobre el Ejercicio del Presupuesto por: Ramo o Dependencia / Clasificación Económica / Capítulo del Gasto

Septiembre de 2018

Divisor: Pesos

Tipo de gasto: Todos

Fuente de financiamiento: Todas

RAMO O DEPENDENCIA / TIPO DE GASTO / CAPÍTULO / CONCEPTO / FUENTE DE FINANCIAMIENTO		Saldos													
		Presupuesto de Egresos Aprobado	Ampliaciones	Reducciones	Presupuesto Vigente	Comprometido	Presupuesto disponible para comprometer	Devengado	Compromisos sin devengar	Presupuesto vigente sin devengar	Ejercido	Devengado sin ejercer	Pagado	Ejercido sin pagar	Cuentas por pagar
		1	2	3	4	5	6=(4-5)	7	8=(5-7)	9=(4-7)	10	11=(7-10)	12	13=(10-12)	14=(7-12)
11 - Recursos Fiscales		$1,782,674.16	$657,562.46	$-432,211.75	$2,008,024.87	$0.00	$2,008,024.87	$0.00	$0.00	$2,008,024.87	$6,587.04	$-6,587.04	$1,702,391.59	$-1,695,804.55	$-1,702,391.59
	TOTAL CONCEPTO	$1,782,674.16	$657,562.46	$-432,211.75	$2,008,024.87	$0.00	$2,008,024.87	$0.00	$0.00	$2,008,024.87	$6,587.04	$-6,587.04	$1,702,391.59	$-1,695,804.55	$-1,702,391.59
1594 - 1594 BONO ESTADIO															
11 - Recursos Fiscales		$884,136.98	$434,658.56	$-326,167.13	$992,628.40	$0.00	$992,628.40	$0.00	$0.00	$992,628.40	$1,682.26	$-1,682.26	$921,517.74	$-919,835.48	$-921,517.74
	TOTAL CONCEPTO	$884,136.98	$434,658.56	$-326,167.13	$992,628.40	$0.00	$992,628.40	$0.00	$0.00	$992,628.40	$1,682.26	$-1,682.26	$921,517.74	$-919,835.48	$-921,517.74
1596 - 1596 APOYO PARA VIVIENDA															
11 - Recursos Fiscales		$214,417.20	$50,535.00	$-42,084.14	$223,268.06	$0.00	$223,268.06	$0.00	$0.00	$223,268.06	$291.82	$-291.82	$146,108.18	$-145,816.36	$-146,108.18
	TOTAL CONCEPTO	$214,417.20	$50,535.00	$-42,084.14	$223,268.06	$0.00	$223,268.06	$0.00	$0.00	$223,268.06	$291.82	$-291.82	$146,108.18	$-145,816.36	$-146,108.18
1711 - 1711 BONO DE DESEMPEÑO															
11 - Recursos Fiscales		$8,404,549.56	$8,998,034.21	$-2,053,325.67	$15,349,258.10	$0.00	$15,349,258.10	$0.00	$0.00	$15,349,258.10	$15,456.04	$-15,456.04	$14,774,629.66	$-14,759,173.62	$-14,774,629.66
	TOTAL CONCEPTO	$8,404,549.56	$8,998,034.21	$-2,053,325.67	$15,349,258.10	$0.00	$15,349,258.10	$0.00	$0.00	$15,349,258.10	$15,456.04	$-15,456.04	$14,774,629.66	$-14,759,173.62	$-14,774,629.66
	TOTAL CAPÍTULO	$350,844,928.31	$96,942,077.55	$-92,461,043.68	$355,325,962.18	$0.00	$355,325,962.18	$0.00	$0.00	$355,325,962.18	$1,557,206.58	$-1,557,206.58	$332,527,494.22	$-330,970,285.64	$-332,527,494.22
2000 - MATERIALES Y SUMINISTROS															
2111 - 2111 PAPELERIA Y ARTICULOS DE OFICINA															
11 - Recursos Fiscales		$1,908,789.60	$631,201.68	$-57,400.00	$2,482,591.28	$1,869,378.82	$613,212.46	$14,977.56	$1,854,401.26	$2,467,613.72	$0.00	$14,977.56	$485,740.66	$-485,740.66	$-470,763.10
	TOTAL CONCEPTO	$1,908,789.60	$631,201.68	$-57,400.00	$2,482,591.28	$1,869,378.82	$613,212.46	$14,977.56	$1,854,401.26	$2,467,613.72	$0.00	$14,977.56	$485,740.66	$-485,740.66	$-470,763.10
2112 - 2112 FORTASEG															
11 - Recursos Fiscales		$0.00	$30,000.00	$0.00	$30,000.00	$0.00	$30,000.00	$0.00	$0.00	$30,000.00	$30,000.00	$-30,000.00	$0.00	$30,000.00	$0.00
	TOTAL CONCEPTO	$0.00	$30,000.00	$0.00	$30,000.00	$0.00	$30,000.00	$0.00	$0.00	$30,000.00	$30,000.00	$-30,000.00	$0.00	$30,000.00	$0.00
2122 - 2122 MATERIAL FOTOGRAFIA Y CINEMATOGRAF															
11 - Recursos Fiscales		$749,999.97	$569,509.98	$-499,999.98	$819,509.97	$160,000.00	$659,509.97	$0.00	$160,000.00	$819,509.97	$98,757.20	$-98,757.20	$560,492.99	$-461,735.79	$-560,492.99
	TOTAL CONCEPTO	$749,999.97	$569,509.98	$-499,999.98	$819,509.97	$160,000.00	$659,509.97	$0.00	$160,000.00	$819,509.97	$98,757.20	$-98,757.20	$560,492.99	$-461,735.79	$-560,492.99
2151 - 2151 MATERIAL IMPRESO E INFORMACION DIGI															
11 - Recursos Fiscales		$2,470,050.09	$2,182,701.20	$-1,244,617.85	$3,408,133.44	$1,220,797.57	$2,187,335.87	$59,225.84	$1,161,571.73	$3,348,907.60	$45,077.37	$14,148.47	$1,756,083.74	$-1,711,006.37	$-1,696,857.90
	TOTAL CONCEPTO	$2,470,050.09	$2,182,701.20	$-1,244,617.85	$3,408,133.44	$1,220,797.57	$2,187,335.87	$59,225.84	$1,161,571.73	$3,348,907.60	$45,077.37	$14,148.47	$1,756,083.74	$-1,711,006.37	$-1,696,857.90
2161 - 2161 ARTICULOS PARA ASEO Y LIMPIEZA															
11 - Recursos Fiscales		$1,594,448.61	$503,105.03	$-61,110.00	$2,036,443.64	$1,016,478.43	$1,019,965.21	$157,545.11	$858,933.32	$1,878,898.53	$93,849.68	$63,695.43	$666,069.43	$-572,219.75	$-508,524.32
	TOTAL CONCEPTO	$1,594,448.61	$503,105.03	$-61,110.00	$2,036,443.64	$1,016,478.43	$1,019,965.21	$157,545.11	$858,933.32	$1,878,898.53	$93,849.68	$63,695.43	$666,069.43	$-572,219.75	$-508,524.32
2211 - 2211 CONSUMO DE ALIMENTOS DEL PERSONAL															
11 - Recursos Fiscales		$1,484,999.82	$315,826.00	$-1,070,412.74	$728,913.08	$0.00	$728,913.08	$6,000.00	$-6,000.00	$722,913.08	$11,400.00	$-5,400.00	$457,245.54	$-445,845.54	$-451,245.54
	TOTAL CONCEPTO	$1,484,999.82	$315,826.00	$-1,070,412.74	$728,913.08	$0.00	$728,913.08	$6,000.00	$-6,000.00	$722,913.08	$11,400.00	$-5,400.00	$457,245.54	$-445,845.54	$-451,245.54
2212 - 2212 GASTOS DE CAFETERIA															
11 - Recursos Fiscales		$0.00	$482,457.78	$-12,114.00	$470,343.78	$0.00	$470,343.78	$0.00	$0.00	$470,343.78	$0.00	$0.00	$460,697.22	$-460,697.22	$-460,697.22

MUNICIPIO DE SAN NICOLAS DE LOS GARZA, N.L.

(c) Estado sobre el Ejercicio del Presupuesto por: Ramo o Dependencia / Clasificación Económica / Capítulo del Gasto

Septiembre de 2018

Divisor: Pesos

Tipo de gasto: Todos

Fuente de financiamiento: Todas

RAMO O DEPENDENCIA / TIPO DE GASTO / CAPÍTULO / CONCEPTO / FUENTE DE FINANCIAMIENTO		Saldos													
		Presupuesto de Egresos Aprobado 1	Ampliaciones 2	Reducciones 3	Presupuesto Vigente 4	Comprometido 5	Presupuesto disponible para comprometer 6=(4-5)	Devengado 7	Compromisos sin devengar 8=(5-7)	Presupuesto vigente sin devengar 9=(4-7)	Ejercido 10	Devengado sin ejercer 11=(7-10)	Pagado 12	Ejercido sin pagar 13=(10-12)	Cuentas por pagar 14=(7-12)
	TOTAL CONCEPTO	$0.00	$482,457.78	$-12,114.00	$470,343.78	$0.00	$470,343.78	$0.00	$0.00	$470,343.78	$0.00	$0.00	$460,697.22	$-460,697.22	$-460,697.22
2213 - 2213 ALIMENTOS ESTANCIAS INFANTILES															
11 - Recursos Fiscales		$1,080,500.00	$0.00	$0.00	$1,080,500.00	$221,317.85	$859,182.15	$30,373.72	$190,944.13	$1,050,126.28	$186,073.94	$-155,700.22	$642,734.49	$-456,660.55	$-612,360.77
	TOTAL CONCEPTO	$1,080,500.00	$0.00	$0.00	$1,080,500.00	$221,317.85	$859,182.15	$30,373.72	$190,944.13	$1,050,126.28	$186,073.94	$-155,700.22	$642,734.49	$-456,660.55	$-612,360.77
2214 - 2214 ALIMENTOS A REOS															
11 - Recursos Fiscales		$0.00	$150,000.00	$0.00	$150,000.00	$526.73	$149,473.27	$0.00	$526.73	$150,000.00	$15,206.39	$-15,206.39	$134,266.88	$-119,060.49	$-134,266.88
	TOTAL CONCEPTO	$0.00	$150,000.00	$0.00	$150,000.00	$526.73	$149,473.27	$0.00	$526.73	$150,000.00	$15,206.39	$-15,206.39	$134,266.88	$-119,060.49	$-134,266.88
2221 - 2221 ALIMENTOS PARA ANIMALES															
11 - Recursos Fiscales		$637,744.80	$50,000.00	$0.00	$687,744.80	$89,843.16	$597,901.64	$121,755.92	$-31,912.76	$565,988.88	$60,877.96	$60,877.96	$365,267.76	$-304,389.80	$-243,511.84
	TOTAL CONCEPTO	$637,744.80	$50,000.00	$0.00	$687,744.80	$89,843.16	$597,901.64	$121,755.92	$-31,912.76	$565,988.88	$60,877.96	$60,877.96	$365,267.76	$-304,389.80	$-243,511.84
2421 - 2421 CEMENTO Y PRODUC DE CONCRETO															
11 - Recursos Fiscales		$1,355,733.30	$696,250.00	$0.00	$2,051,983.30	$1,587,214.79	$464,768.51	$47,695.72	$1,539,519.07	$2,004,287.58	$71,661.49	$-23,965.77	$273,066.56	$-201,405.07	$-225,370.84
	TOTAL CONCEPTO	$1,355,733.30	$696,250.00	$0.00	$2,051,983.30	$1,587,214.79	$464,768.51	$47,695.72	$1,539,519.07	$2,004,287.58	$71,661.49	$-23,965.77	$273,066.56	$-201,405.07	$-225,370.84
2461 - 2461 MATERIAL ELECTRICO															
11 - Recursos Fiscales		$39,969,815.67	$37,246,007.94	$-49,311,203.22	$27,904,620.39	$2,247,257.11	$25,657,363.28	$130,618.78	$2,116,638.33	$27,774,001.61	$1,800,266.73	$-1,669,647.95	$16,929,331.51	$-15,129,064.78	$-16,798,712.73
15 - Recursos Federales		$0.00	$5,125,461.98	$0.00	$5,125,461.98	$1,793,782.84	$3,331,679.14	$3,304,504.89	$-1,510,722.05	$1,820,957.09	$27,174.25	$3,277,330.64	$0.00	$27,174.25	$3,304,504.89
	TOTAL CONCEPTO	$39,969,815.67	$42,371,469.92	$-49,311,203.22	$33,030,082.37	$4,041,039.95	$28,989,042.42	$3,435,123.67	$605,916.28	$29,594,958.70	$1,827,440.98	$1,607,682.69	$16,929,331.51	$-15,101,890.53	$-13,494,207.84
2491 - 2491 PINTURAS Y ACCESORIOS															
11 - Recursos Fiscales		$8,318,587.09	$14,173,185.98	$-11,500,659.23	$10,991,113.85	$7,969,063.27	$3,022,050.58	$35,351.00	$7,933,732.27	$10,955,762.85	$200,783.66	$-165,432.66	$2,621,227.00	$-2,420,443.34	$-2,585,876.00
	TOTAL CONCEPTO	$8,318,587.09	$14,173,185.98	$-11,500,659.23	$10,991,113.85	$7,969,063.27	$3,022,050.58	$35,351.00	$7,933,732.27	$10,955,762.85	$200,783.66	$-165,432.66	$2,621,227.00	$-2,420,443.34	$-2,585,876.00
2492 - 2492 MATERIALES DIVERSOS															
11 - Recursos Fiscales		$8,673,978.83	$7,553,202.27	$-1,940,495.09	$14,286,686.01	$11,238,690.04	$3,048,065.97	$443,114.01	$10,795,486.03	$13,843,572.00	$65,035.16	$378,078.85	$1,896,033.58	$-1,830,998.42	$-1,452,919.57
	TOTAL CONCEPTO	$8,673,978.83	$7,553,202.27	$-1,940,495.09	$14,286,686.01	$11,238,690.04	$3,048,065.97	$443,114.01	$10,795,486.03	$13,843,572.00	$65,035.16	$378,078.85	$1,896,033.58	$-1,830,998.42	$-1,452,919.57
2493 - 2493 MATERIAL BACHEO DE CALLES															
11 - Recursos Fiscales		$11,409,269.68	$3,096,000.00	$-2,749,704.00	$11,755,565.68	$2,488,147.47	$9,267,418.21	$1,665,293.18	$822,854.29	$10,090,272.50	$0.00	$1,665,293.18	$4,412,796.19	$-4,412,796.19	$-2,747,503.01
	TOTAL CONCEPTO	$11,409,269.68	$3,096,000.00	$-2,749,704.00	$11,755,565.68	$2,488,147.47	$9,267,418.21	$1,665,293.18	$822,854.29	$10,090,272.50	$0.00	$1,665,293.18	$4,412,796.19	$-4,412,796.19	$-2,747,503.01
2531 - 2531 MEDICAMENTOS															
11 - Recursos Fiscales		$13,750,000.04	$802,365.01	$-797,365.01	$13,755,000.04	$3,080,727.52	$10,674,272.52	$1,246,780.57	$1,833,946.95	$12,508,219.47	$0.00	$1,246,780.57	$9,427,480.95	$-9,427,480.95	$-8,180,700.38
	TOTAL CONCEPTO	$13,750,000.04	$802,365.01	$-797,365.01	$13,755,000.04	$3,080,727.52	$10,674,272.52	$1,246,780.57	$1,833,946.95	$12,508,219.47	$0.00	$1,246,780.57	$9,427,480.95	$-9,427,480.95	$-8,180,700.38
2532 - 2532 MATERIAL DE CURACION															
11 - Recursos Fiscales		$2,507,083.36	$675,531.36	$-549,834.00	$2,632,780.72	$741,397.98	$1,891,382.74	$593,531.17	$147,866.81	$2,039,249.55	$215,973.91	$377,557.26	$914,507.85	$-698,533.94	$-320,976.68
	TOTAL CONCEPTO	$2,507,083.36	$675,531.36	$-549,834.00	$2,632,780.72	$741,397.98	$1,891,382.74	$593,531.17	$147,866.81	$2,039,249.55	$215,973.91	$377,557.26	$914,507.85	$-698,533.94	$-320,976.68
2533 - 2533 VACUNAS PARA ANIMALES															

MUNICIPIO DE SAN NICOLAS DE LOS GARZA, N.L.

(c) Estado sobre el Ejercicio del Presupuesto por: Ramo o Dependencia / Clasificación Económica / Capítulo del Gasto

Septiembre de 2018

Divisor: Pesos

Tipo de gasto: Todos

Fuente de financiamiento: Todas

RAMO O DEPENDENCIA / TIPO DE GASTO / CAPÍTULO / CONCEPTO / FUENTE DE FINANCIAMIENTO		Saldos													
		Presupuesto de Egresos Aprobado	Ampliaciones	Reducciones	Presupuesto Vigente	Comprometido	Presupuesto disponible para comprometer	Devengado	Compromisos sin devengar	Presupuesto vigente sin devengar	Ejercido	Devengado sin ejercer	Pagado	Ejercido sin pagar	Cuentas por pagar
		1	2	3	4	5	6=(4-5)	7	8=(5-7)	9=(4-7)	10	11=(7-10)	12	13=(10-12)	14=(7-12)
11 - Recursos Fiscales		$0.00	$12,524.00	$0.00	$12,524.00	$0.00	$12,524.00	$0.00	$0.00	$12,524.00	$0.00	$0.00	$12,523.47	$-12,523.47	$-12,523.47
	TOTAL CONCEPTO	$0.00	$12,524.00	$0.00	$12,524.00	$0.00	$12,524.00	$0.00	$0.00	$12,524.00	$0.00	$0.00	$12,523.47	$-12,523.47	$-12,523.47
2611 - 2611 GASOLINA															
11 - Recursos Fiscales		$42,985,748.45	$44,002,601.99	$-24,563,152.78	$62,405,197.66	$1,277,583.21	$61,127,614.47	$663,168.83	$614,414.38	$61,742,028.85	$282,686.41	$380,482.42	$58,329,047.81	$-58,046,361.40	$-57,665,878.98
	TOTAL CONCEPTO	$42,985,748.45	$44,002,601.99	$-24,563,152.78	$62,405,197.66	$1,277,583.21	$61,127,614.47	$663,168.83	$614,414.38	$61,742,028.85	$282,686.41	$380,482.42	$58,329,047.81	$-58,046,361.40	$-57,665,878.98
2612 - 2612 DIESEL															
11 - Recursos Fiscales		$3,982,336.02	$1,922,680.45	$-846,992.78	$5,058,023.69	$0.00	$5,058,023.69	$0.00	$0.00	$5,058,023.69	$110,310.00	$-110,310.00	$3,868,058.04	$-3,757,748.04	$-3,868,058.04
	TOTAL CONCEPTO	$3,982,336.02	$1,922,680.45	$-846,992.78	$5,058,023.69	$0.00	$5,058,023.69	$0.00	$0.00	$5,058,023.69	$110,310.00	$-110,310.00	$3,868,058.04	$-3,757,748.04	$-3,868,058.04
2613 - 2613 GAS LP															
11 - Recursos Fiscales		$435,472.47	$66,859.00	$-41,924.63	$460,406.84	$0.00	$460,406.84	$0.00	$0.00	$460,406.84	$13,865.15	$-13,865.15	$295,567.86	$-281,702.71	$-295,567.86
	TOTAL CONCEPTO	$435,472.47	$66,859.00	$-41,924.63	$460,406.84	$0.00	$460,406.84	$0.00	$0.00	$460,406.84	$13,865.15	$-13,865.15	$295,567.86	$-281,702.71	$-295,567.86
2614 - 2614 ACEITES Y LUBRICANTES															
11 - Recursos Fiscales		$0.00	$726,082.87	$0.00	$726,082.87	$612,732.70	$113,350.17	$0.00	$612,732.70	$726,082.87	$0.00	$0.00	$83,641.99	$-83,641.99	$-83,641.99
	TOTAL CONCEPTO	$0.00	$726,082.87	$0.00	$726,082.87	$612,732.70	$113,350.17	$0.00	$612,732.70	$726,082.87	$0.00	$0.00	$83,641.99	$-83,641.99	$-83,641.99
2711 - 2711 UNIFORMES PERSONAL ADMINISTRATIVO															
11 - Recursos Fiscales		$240,000.03	$208,550.69	$-106,278.00	$342,272.72	$0.00	$342,272.72	$21,692.00	$-21,692.00	$320,580.72	$43,384.00	$-21,692.00	$293,197.00	$-249,813.00	$-271,505.00
	TOTAL CONCEPTO	$240,000.03	$208,550.69	$-106,278.00	$342,272.72	$0.00	$342,272.72	$21,692.00	$-21,692.00	$320,580.72	$43,384.00	$-21,692.00	$293,197.00	$-249,813.00	$-271,505.00
2712 - 2712 UNIFORMES PERSONAL DE SERVICIO															
11 - Recursos Fiscales		$659,999.97	$7,680.00	$-46,090.02	$621,589.95	$0.00	$621,589.95	$0.00	$0.00	$621,589.95	$0.00	$0.00	$7,679.20	$-7,679.20	$-7,679.20
	TOTAL CONCEPTO	$659,999.97	$7,680.00	$-46,090.02	$621,589.95	$0.00	$621,589.95	$0.00	$0.00	$621,589.95	$0.00	$0.00	$7,679.20	$-7,679.20	$-7,679.20
2731 - 2731 MATERIAL DEPORTIVO															
11 - Recursos Fiscales		$1,125,000.00	$627,861.28	$-418,467.00	$1,334,394.28	$0.00	$1,334,394.28	$266,007.08	$-266,007.08	$1,068,387.20	$0.00	$266,007.08	$1,068,387.20	$-1,068,387.20	$-802,380.12
	TOTAL CONCEPTO	$1,125,000.00	$627,861.28	$-418,467.00	$1,334,394.28	$0.00	$1,334,394.28	$266,007.08	$-266,007.08	$1,068,387.20	$0.00	$266,007.08	$1,068,387.20	$-1,068,387.20	$-802,380.12
2751 - 2751 BLANCOS Y OTROS PRODUCTOS TEXTILES															
11 - Recursos Fiscales		$2,160,000.00	$253,342.98	$-2,389,544.96	$23,798.02	$0.00	$23,798.02	$0.00	$0.00	$23,798.02	$0.00	$0.00	$3,308.00	$-3,308.00	$-3,308.00
	TOTAL CONCEPTO	$2,160,000.00	$253,342.98	$-2,389,544.96	$23,798.02	$0.00	$23,798.02	$0.00	$0.00	$23,798.02	$0.00	$0.00	$3,308.00	$-3,308.00	$-3,308.00
2833 - 2833 FORTASEG															
11 - Recursos Fiscales		$0.00	$6,125,308.00	$-1,144,864.99	$4,980,443.01	$4,980,443.01	$0.00	$0.00	$4,980,443.01	$4,980,443.01	$0.00	$0.00	$0.00	$0.00	$0.00
	TOTAL CONCEPTO	$0.00	$6,125,308.00	$-1,144,864.99	$4,980,443.01	$4,980,443.01	$0.00	$0.00	$4,980,443.01	$4,980,443.01	$0.00	$0.00	$0.00	$0.00	$0.00
2911 - 2911 HERRAMIENTAS Y UTILES															
11 - Recursos Fiscales		$686,573.64	$283,028.72	$0.00	$1,169,602.36	$840,936.93	$328,665.43	$5,957.26	$834,979.67	$1,163,645.10	$80,396.14	$-74,440.88	$123,292.22	$-42,894.08	$-117,334.96
	TOTAL CONCEPTO	$686,573.64	$283,028.72	$0.00	$1,169,602.36	$840,936.93	$328,665.43	$5,957.26	$834,979.67	$1,163,645.10	$80,396.14	$-74,440.88	$123,292.22	$-42,894.08	$-117,334.96
2931 - 2931 ACCESORIOS EQUIPO MUSICAL Y SONIDO															

MUNICIPIO DE SAN NICOLAS DE LOS GARZA, N.L.

(c) Estado sobre el Ejercicio del Presupuesto por: Ramo o Dependencia / Clasificación Económica / Capítulo del Gasto

Septiembre de 2018

Divisor: Pesos

Tipo de gasto: Todos

Fuente de financiamiento: Todas

RAMO O DEPENDENCIA / TIPO DE GASTO / CAPÍTULO / CONCEPTO / FUENTE DE FINANCIAMIENTO		Saldos													
		Presupuesto de Egresos Aprobado	Ampliaciones	Reducciones	Presupuesto Vigente	Comprometido	Presupuesto disponible para comprometer	Devengado	Compromisos sin devengar	Presupuesto vigente sin devengar	Ejercido	Devengado sin ejercer	Pagado	Ejercido sin pagar	Cuentas por pagar
		1	2	3	4	5	6=(4-5)	7	8=(5-7)	9=(4-7)	10	11=(7-10)	12	13=(10-12)	14=(7-12)
11 - Recursos Fiscales		$0.00	$3,824.52	$0.00	$3,824.52	$0.00	$3,824.52	$0.00	$0.00	$3,824.52	$0.00	$0.00	$3,824.52	$-3,824.52	$-3,824.52
	TOTAL CONCEPTO	$0.00	$3,824.52	$0.00	$3,824.52	$0.00	$3,824.52	$0.00	$0.00	$3,824.52	$0.00	$0.00	$3,824.52	$-3,824.52	$-3,824.52
2941 - 2941 MATERIALES Y SUMINISTROS DE COMPUTO															
11 - Recursos Fiscales		$860,999.85	$876,854.69	$-153,836.91	$1,384,017.63	$4,315.20	$1,379,702.43	$94,728.62	$-90,413.42	$1,289,289.01	$20,394.18	$74,334.44	$718,428.96	$-698,034.78	$-623,700.34
	TOTAL CONCEPTO	$860,999.85	$876,854.69	$-153,836.91	$1,384,017.63	$4,315.20	$1,379,702.43	$94,728.62	$-90,413.42	$1,289,289.01	$20,394.18	$74,334.44	$718,428.96	$-698,034.78	$-623,700.34
2961 - 2961 REFACCIONES															
11 - Recursos Fiscales		$3,749,999.94	$1,574,196.67	$-1,276,246.69	$4,047,949.92	$70,264.20	$3,977,685.72	$84,105.00	$-13,840.80	$3,963,844.92	$239,292.24	$-155,187.24	$3,010,497.58	$-2,771,205.34	$-2,926,392.58
	TOTAL CONCEPTO	$3,749,999.94	$1,574,196.67	$-1,276,246.69	$4,047,949.92	$70,264.20	$3,977,685.72	$84,105.00	$-13,840.80	$3,963,844.92	$239,292.24	$-155,187.24	$3,010,497.58	$-2,771,205.34	$-2,926,392.58
2962 - 2962 LLANTAS Y CAMARAS															
11 - Recursos Fiscales		$3,838,206.14	$401,371.01	$-944,664.34	$3,294,914.81	$429,983.14	$2,864,931.67	$8,032.00	$423,951.14	$3,288,882.81	$180,171.20	$-174,139.20	$731,274.89	$-551,103.69	$-725,242.89
	TOTAL CONCEPTO	$3,838,206.14	$401,371.01	$-944,664.34	$3,294,914.81	$429,983.14	$2,864,931.67	$8,032.00	$423,951.14	$3,288,882.81	$180,171.20	$-174,139.20	$731,274.89	$-551,103.69	$-725,242.89
2963 - 2963 EQUIPO Y ACCESORIOS															
11 - Recursos Fiscales		$375,000.03	$686,824.25	$-131,492.10	$930,332.18	$0.00	$930,332.18	$0.00	$0.00	$930,332.18	$611,552.20	$-611,552.20	$107,931.07	$503,621.13	$-107,931.07
	TOTAL CONCEPTO	$375,000.03	$686,824.25	$-131,492.10	$930,332.18	$0.00	$930,332.18	$0.00	$0.00	$930,332.18	$611,552.20	$-611,552.20	$107,931.07	$503,621.13	$-107,931.07
	TOTAL CAPÍTULO	$167,190,339.40	$131,862,397.34	$-101,858,470.30	$187,192,766.44	$43,940,811.97	$143,251,954.47	$8,568,458.26	$34,942,353.71	$178,194,308.18	$4,504,191.26	$4,494,267.00	$110,859,792.16	$-106,155,510.90	$-101,661,243.90
3000 - SERVICIOS GENERALES															
3111 - 3111 ENERGIA ELECTRICA															
11 - Recursos Fiscales		$96,107,997.03	$90,840,044.02	$-163,298,830.38	$23,648,210.67	$0.00	$23,648,210.67	$0.00	$0.00	$23,648,210.67	$0.00	$0.00	$21,168,577.06	$-21,168,577.06	$-21,168,577.06
15 - Recursos Federales		$0.00	$99,925,654.38	$-13,488,271.38	$86,437,383.00	$56,193,808.81	$30,243,574.19	$0.00	$56,193,808.81	$86,437,383.00	$0.00	$0.00	$32,341,121.93	$-32,341,121.93	$-32,341,121.93
	TOTAL CONCEPTO	$96,107,997.03	$190,765,698.40	$-176,788,101.76	$110,085,593.67	$56,193,808.81	$53,891,784.86	$0.00	$56,193,808.81	$110,085,593.67	$0.00	$0.00	$53,509,698.99	$-53,509,698.99	$-53,509,698.99
3121 - 3121 GAS															
11 - Recursos Fiscales		$600,000.03	$153,346.51	$-125,018.00	$628,328.54	$0.00	$628,328.54	$0.00	$0.00	$628,328.54	$0.00	$0.00	$596,266.00	$-596,266.00	$-596,266.00
	TOTAL CONCEPTO	$600,000.03	$153,346.51	$-125,018.00	$628,328.54	$0.00	$628,328.54	$0.00	$0.00	$628,328.54	$0.00	$0.00	$596,266.00	$-596,266.00	$-596,266.00
3131 - 3131 AGUA Y DRENAJE															
11 - Recursos Fiscales		$3,899,999.79	$239,893.00	$-377,335.20	$3,762,557.59	$0.00	$3,762,557.59	$0.00	$0.00	$3,762,557.59	$0.00	$0.00	$2,926,942.94	$-2,926,942.94	$-2,926,942.94
	TOTAL CONCEPTO	$3,899,999.79	$239,893.00	$-377,335.20	$3,762,557.59	$0.00	$3,762,557.59	$0.00	$0.00	$3,762,557.59	$0.00	$0.00	$2,926,942.94	$-2,926,942.94	$-2,926,942.94
3141 - 3141 TELEFONOS															
11 - Recursos Fiscales		$4,500,000.27	$583,622.65	$-796,640.45	$4,286,982.47	$0.00	$4,286,982.47	$0.00	$0.00	$4,286,982.47	$459,034.43	$-459,034.43	$2,888,902.41	$-2,429,867.98	$-2,888,902.41
	TOTAL CONCEPTO	$4,500,000.27	$583,622.65	$-796,640.45	$4,286,982.47	$0.00	$4,286,982.47	$0.00	$0.00	$4,286,982.47	$459,034.43	$-459,034.43	$2,888,902.41	$-2,429,867.98	$-2,888,902.41
3151 - 3151 TELEFONOS CELULARES															
11 - Recursos Fiscales		$599,999.85	$45,138.26	$-35,483.26	$609,654.85	$0.00	$609,654.85	$0.00	$0.00	$609,654.85	$0.00	$0.00	$356,657.71	$-356,657.71	$-356,657.71
	TOTAL CONCEPTO	$599,999.85	$45,138.26	$-35,483.26	$609,654.85	$0.00	$609,654.85	$0.00	$0.00	$609,654.85	$0.00	$0.00	$356,657.71	$-356,657.71	$-356,657.71
3161 - 3161 SER.TELECOMUNICACIONES Y SATE GPS															

MUNICIPIO DE SAN NICOLAS DE LOS GARZA, N.L.

(c) Estado sobre el Ejercicio del Presupuesto por: Ramo o Dependencia / Clasificación Económica / Capítulo del Gasto

Septiembre de 2018

Divisor: Pesos

Tipo de gasto: Todos

Fuente de financiamiento: Todas

RAMO O DEPENDENCIA / TIPO DE GASTO / CAPÍTULO / CONCEPTO / FUENTE DE FINANCIAMIENTO		Saldos													
		Presupuesto de Egresos Aprobado	Ampliaciones	Reducciones	Presupuesto Vigente	Comprometido	Presupuesto disponible para comprometer	Devengado	Compromisos sin devengar	Presupuesto vigente sin devengar	Ejercido	Devengado sin ejercer	Pagado	Ejercido sin pagar	Cuentas por pagar
		1	2	3	4	5	6=(4-5)	7	8=(5-7)	9=(4-7)	10	11=(7-10)	12	13=(10-12)	14=(7-12)
11 - Recursos Fiscales		$812,000.00	$127,059.00	$0.00	$939,059.00	$0.00	$939,059.00	$0.00	$0.00	$939,059.00	$120,993.72	$-120,993.72	$6,058.40	$114,935.32	$-6,058.40
	TOTAL CONCEPTO	$812,000.00	$127,059.00	$0.00	$939,059.00	$0.00	$939,059.00	$0.00	$0.00	$939,059.00	$120,993.72	$-120,993.72	$6,058.40	$114,935.32	$-6,058.40
3171 - 3171 SERVICIO DE ACCESO A INTERNET,REDES															
11 - Recursos Fiscales		$0.00	$1,200,000.00	$-1,200,000.00	$0.00	$0.00	$0.00	$0.00	$0.00	$0.00	$0.00	$0.00	$0.00	$0.00	$0.00
	TOTAL CONCEPTO	$0.00	$1,200,000.00	$-1,200,000.00	$0.00	$0.00	$0.00	$0.00	$0.00	$0.00	$0.00	$0.00	$0.00	$0.00	$0.00
3181 - 3181 CORREOS, TELEGRAFOS Y MENSAJERIA															
11 - Recursos Fiscales		$0.00	$14,290.00	$0.00	$14,290.00	$0.00	$14,290.00	$0.00	$0.00	$14,290.00	$0.00	$0.00	$13,710.85	$-13,710.85	$-13,710.85
	TOTAL CONCEPTO	$0.00	$14,290.00	$0.00	$14,290.00	$0.00	$14,290.00	$0.00	$0.00	$14,290.00	$0.00	$0.00	$13,710.85	$-13,710.85	$-13,710.85
3221 - 3221 ARRENDAMIENTO DE INMUEBLES															
11 - Recursos Fiscales		$1,850,000.00	$418,525.00	$-500,000.00	$1,568,525.00	$181,703.56	$1,386,821.44	$34,800.00	$146,903.56	$1,533,725.00	$69,900.44	$-35,100.44	$1,247,320.16	$-1,177,419.72	$-1,212,520.16
	TOTAL CONCEPTO	$1,850,000.00	$418,525.00	$-500,000.00	$1,568,525.00	$181,703.56	$1,386,821.44	$34,800.00	$146,903.56	$1,533,725.00	$69,900.44	$-35,100.44	$1,247,320.16	$-1,177,419.72	$-1,212,520.16
3231 - 3231 ARRENDAMIENTO DE MAQUINAS COPIADORA															
11 - Recursos Fiscales		$1,775,547.21	$497,449.67	$-117,466.67	$2,155,530.21	$832,421.42	$1,323,108.79	$122,371.57	$710,049.85	$2,033,158.64	$125,961.38	$-3,589.81	$1,027,328.44	$-901,367.06	$-904,956.87
	TOTAL CONCEPTO	$1,775,547.21	$497,449.67	$-117,466.67	$2,155,530.21	$832,421.42	$1,323,108.79	$122,371.57	$710,049.85	$2,033,158.64	$125,961.38	$-3,589.81	$1,027,328.44	$-901,367.06	$-904,956.87
3241 - 3241 ARREND. EQ. E INSTRUMENTAL MED. Y L															
11 - Recursos Fiscales		$0.00	$40,000.00	$0.00	$40,000.00	$0.00	$40,000.00	$0.00	$0.00	$40,000.00	$0.00	$0.00	$40,000.00	$-40,000.00	$-40,000.00
	TOTAL CONCEPTO	$0.00	$40,000.00	$0.00	$40,000.00	$0.00	$40,000.00	$0.00	$0.00	$40,000.00	$0.00	$0.00	$40,000.00	$-40,000.00	$-40,000.00
3251 - 3251 ARRENDA. DE EQ. DE TRANSPORTE															
11 - Recursos Fiscales		$4,201,198.92	$5,436,943.33	$-3,149,580.28	$6,488,561.97	$2,097,593.18	$4,390,968.79	$0.00	$2,097,593.18	$6,488,561.97	$666,109.12	$-666,109.12	$3,724,857.57	$-3,058,748.45	$-3,724,857.57
	TOTAL CONCEPTO	$4,201,198.92	$5,436,943.33	$-3,149,580.28	$6,488,561.97	$2,097,593.18	$4,390,968.79	$0.00	$2,097,593.18	$6,488,561.97	$666,109.12	$-666,109.12	$3,724,857.57	$-3,058,748.45	$-3,724,857.57
3261 - 3261 ARRENDAMIENTO DE MAQUINARIA															
11 - Recursos Fiscales		$74,999.97	$1,132,439.64	$0.00	$1,207,439.61	$276,860.00	$930,779.61	$92,220.00	$184,440.00	$1,115,219.61	$0.00	$92,220.00	$645,540.00	$-645,540.00	$-553,320.00
	TOTAL CONCEPTO	$74,999.97	$1,132,439.64	$0.00	$1,207,439.61	$276,860.00	$930,779.61	$92,220.00	$184,440.00	$1,115,219.61	$0.00	$92,220.00	$645,540.00	$-645,540.00	$-553,320.00
3271 - 3271 ARRENDAMIENTO DE SOFTWARE															
11 - Recursos Fiscales		$409,377.21	$0.00	$0.00	$409,377.21	$122,813.15	$286,564.06	$0.00	$122,813.15	$409,377.21	$245,626.28	$-245,626.28	$0.00	$245,626.28	$0.00
	TOTAL CONCEPTO	$409,377.21	$0.00	$0.00	$409,377.21	$122,813.15	$286,564.06	$0.00	$122,813.15	$409,377.21	$245,626.28	$-245,626.28	$0.00	$245,626.28	$0.00
3291 - 3291 ARRENDA. DE EQ. DE COMUNICACION															
11 - Recursos Fiscales		$738,225.66	$0.00	$-200,000.00	$538,225.66	$102,080.00	$436,145.66	$102,080.00	$0.00	$436,145.66	$0.00	$102,080.00	$306,240.00	$-306,240.00	$-204,160.00
	TOTAL CONCEPTO	$738,225.66	$0.00	$-200,000.00	$538,225.66	$102,080.00	$436,145.66	$102,080.00	$0.00	$436,145.66	$0.00	$102,080.00	$306,240.00	$-306,240.00	$-204,160.00
3292 - 3292 ARRENDAMIENTO DE OTROS EQUIPOS															
11 - Recursos Fiscales		$1,400,433.93	$36,169.00	$-1,400,433.93	$36,169.00	$0.00	$36,169.00	$0.00	$0.00	$36,169.00	$4,714.05	$-4,714.05	$31,436.24	$-26,722.19	$-31,436.24
	TOTAL CONCEPTO	$1,400,433.93	$36,169.00	$-1,400,433.93	$36,169.00	$0.00	$36,169.00	$0.00	$0.00	$36,169.00	$4,714.05	$-4,714.05	$31,436.24	$-26,722.19	$-31,436.24
3311 - 3311 HONORARIOS AUDITORES EXTERNOS															

MUNICIPIO DE SAN NICOLAS DE LOS GARZA, N.L.

(c) Estado sobre el Ejercicio del Presupuesto por: Ramo o Dependencia / Clasificación Económica / Capítulo del Gasto

Septiembre de 2018

Divisor: Pesos

Tipo de gasto: Todos

Fuente de financiamiento: Todas

RAMO O DEPENDENCIA / TIPO DE GASTO / CAPÍTULO / CONCEPTO / FUENTE DE FINANCIAMIENTO		Saldos													
		Presupuesto de Egresos Aprobado	Ampliaciones	Reducciones	Presupuesto Vigente	Comprometido	Presupuesto disponible para comprometer	Devengado	Compromisos sin devengar	Presupuesto vigente sin devengar	Ejercido	Devengado sin ejercer	Pagado	Ejercido sin pagar	Cuentas por pagar
		1	2	3	4	5	6=(4-5)	7	8=(5-7)	9=(4-7)	10	11=(7-10)	12	13=(10-12)	14=(7-12)
11 - Recursos Fiscales		$1,071,000.00	$3,552,020.00	$-3,236,500.00	$1,386,520.00	$325,380.00	$1,061,140.00	$0.00	$325,380.00	$1,386,520.00	$0.00	$0.00	$976,140.00	$-976,140.00	$-976,140.00
	TOTAL CONCEPTO	$1,071,000.00	$3,552,020.00	$-3,236,500.00	$1,386,520.00	$325,380.00	$1,061,140.00	$0.00	$325,380.00	$1,386,520.00	$0.00	$0.00	$976,140.00	$-976,140.00	$-976,140.00
3312 - 3312 HONORARIOS A PROFESIONISTAS															
11 - Recursos Fiscales		$14,099,240.60	$4,279,238.69	$-13,085,181.00	$5,293,298.29	$3,641,960.82	$1,651,337.47	$2,642.15	$3,639,318.67	$5,290,656.14	$0.00	$2,642.15	$1,016,675.95	$-1,016,675.95	$-1,014,033.80
	TOTAL CONCEPTO	$14,099,240.60	$4,279,238.69	$-13,085,181.00	$5,293,298.29	$3,641,960.82	$1,651,337.47	$2,642.15	$3,639,318.67	$5,290,656.14	$0.00	$2,642.15	$1,016,675.95	$-1,016,675.95	$-1,014,033.80
3313 - 3313 SERVICIOS DE AVALUO DE BIENES E INM															
11 - Recursos Fiscales		$0.00	$442,540.00	$0.00	$442,540.00	$321,580.00	$120,960.00	$35,960.00	$285,620.00	$406,580.00	$0.00	$35,960.00	$85,000.00	$-85,000.00	$-49,040.00
	TOTAL CONCEPTO	$0.00	$442,540.00	$0.00	$442,540.00	$321,580.00	$120,960.00	$35,960.00	$285,620.00	$406,580.00	$0.00	$35,960.00	$85,000.00	$-85,000.00	$-49,040.00
3314 - 3314 HONORARIOS POR SERVICIOS LEGALES															
11 - Recursos Fiscales		$187,499.97	$1,073,090.91	$-119,373.33	$1,141,217.55	$371,090.91	$770,126.64	$0.00	$371,090.91	$1,141,217.55	$696,000.00	$-696,000.00	$0.00	$696,000.00	$0.00
	TOTAL CONCEPTO	$187,499.97	$1,073,090.91	$-119,373.33	$1,141,217.55	$371,090.91	$770,126.64	$0.00	$371,090.91	$1,141,217.55	$696,000.00	$-696,000.00	$0.00	$696,000.00	$0.00
3321 - 3321 ESTUDIOS Y PROYECTOS															
11 - Recursos Fiscales		$0.00	$632,200.00	$0.00	$632,200.00	$0.00	$632,200.00	$0.00	$0.00	$632,200.00	$0.00	$0.00	$632,200.00	$-632,200.00	$-632,200.00
	TOTAL CONCEPTO	$0.00	$632,200.00	$0.00	$632,200.00	$0.00	$632,200.00	$0.00	$0.00	$632,200.00	$0.00	$0.00	$632,200.00	$-632,200.00	$-632,200.00
3331 - 3331 SERVICIOS DE CONSULTORIA ADMINISTRA															
11 - Recursos Fiscales		$6,958,333.32	$26,356,000.35	$-12,604,999.99	$20,709,333.68	$10,748,000.00	$9,961,333.68	$-5,423,000.00	$16,171,000.00	$26,132,333.68	$0.00	$-5,423,000.00	$2,262,000.00	$-2,262,000.00	$-7,685,000.00
	TOTAL CONCEPTO	$6,958,333.32	$26,356,000.35	$-12,604,999.99	$20,709,333.68	$10,748,000.00	$9,961,333.68	$-5,423,000.00	$16,171,000.00	$26,132,333.68	$0.00	$-5,423,000.00	$2,262,000.00	$-2,262,000.00	$-7,685,000.00
3341 - 3341 CAPACI. Y ADIESTRAMIENTO															
11 - Recursos Fiscales		$164,430.00	$109,840.00	$-135,980.00	$138,290.00	$0.00	$138,290.00	$0.00	$0.00	$138,290.00	$0.00	$0.00	$73,280.00	$-73,280.00	$-73,280.00
	TOTAL CONCEPTO	$164,430.00	$109,840.00	$-135,980.00	$138,290.00	$0.00	$138,290.00	$0.00	$0.00	$138,290.00	$0.00	$0.00	$73,280.00	$-73,280.00	$-73,280.00
3347 - 3347 FORTASEG															
11 - Recursos Fiscales		$0.00	$12,333,752.50	$-6,125,306.00	$6,208,444.50	$1,552,330.75	$4,656,113.75	$2,927,000.00	$-1,374,669.25	$3,281,444.50	$552,500.00	$2,374,500.00	$772,330.75	$-219,830.75	$2,154,669.25
	TOTAL CONCEPTO	$0.00	$12,333,752.50	$-6,125,306.00	$6,208,444.50	$1,552,330.75	$4,656,113.75	$2,927,000.00	$-1,374,669.25	$3,281,444.50	$552,500.00	$2,374,500.00	$772,330.75	$-219,830.75	$2,154,669.25
3363 - 3363 SERVICIOS Y EXPEDICION DE PASAPORTE															
11 - Recursos Fiscales		$600,000.00	$0.00	$0.00	$600,000.00	$320,861.51	$279,138.49	$0.00	$320,861.51	$600,000.00	$0.00	$0.00	$53,422.45	$-53,422.45	$-53,422.45
	TOTAL CONCEPTO	$600,000.00	$0.00	$0.00	$600,000.00	$320,861.51	$279,138.49	$0.00	$320,861.51	$600,000.00	$0.00	$0.00	$53,422.45	$-53,422.45	$-53,422.45
3364 - SERVICIOS DE DIGITALIZACION															
11 - Recursos Fiscales		$0.00	$1,199,259.84	$0.00	$1,199,259.84	$0.00	$1,199,259.84	$0.00	$0.00	$1,199,259.84	$0.00	$0.00	$1,199,259.84	$-1,199,259.84	$-1,199,259.84
	TOTAL CONCEPTO	$0.00	$1,199,259.84	$0.00	$1,199,259.84	$0.00	$1,199,259.84	$0.00	$0.00	$1,199,259.84	$0.00	$0.00	$1,199,259.84	$-1,199,259.84	$-1,199,259.84
3373 - 3373 SERVICIOS DE SEGURIDAD PRIVADA															
11 - Recursos Fiscales		$472,500.00	$0.00	$0.00	$472,500.00	$59,999.28	$412,500.72	$0.00	$59,999.28	$472,500.00	$0.00	$0.00	$239,999.92	$-239,999.92	$-239,999.92
	TOTAL CONCEPTO	$472,500.00	$0.00	$0.00	$472,500.00	$59,999.28	$412,500.72	$0.00	$59,999.28	$472,500.00	$0.00	$0.00	$239,999.92	$-239,999.92	$-239,999.92
3391 - 3391 SER. MEDICOS Y HOSPITALARIOS															

MUNICIPIO DE SAN NICOLAS DE LOS GARZA, N.L.

(c) Estado sobre el Ejercicio del Presupuesto por: Ramo o Dependencia / Clasificación Económica / Capítulo del Gasto

Septiembre de 2018

Divisor: Pesos

Tipo de gasto: Todos

Fuente de financiamiento: Todas

RAMO O DEPENDENCIA / TIPO DE GASTO / CAPÍTULO / CONCEPTO / FUENTE DE FINANCIAMIENTO		Saldos													
		Presupuesto de Egresos Aprobado	Ampliaciones	Reducciones	Presupuesto Vigente	Comprometido	Presupuesto disponible para comprometer	Devengado	Compromisos sin devengar	Presupuesto vigente sin devengar	Ejercido	Devengado sin ejercer	Pagado	Ejercido sin pagar	Cuentas por pagar
		1	2	3	4	5	6=(4-5)	7	8=(5-7)	9=(4-7)	10	11=(7-10)	12	13=(10-12)	14=(7-12)
11 - Recursos Fiscales		$15,262,500.00	$1,515,896.13	$-759,490.84	$16,018,905.29	$3,276,595.70	$12,742,309.59	$475,870.96	$2,800,724.74	$15,543,034.33	$1,770,934.45	$-1,295,063.49	$9,136,147.57	$-7,365,213.12	$-8,660,276.61
	TOTAL CONCEPTO	$15,262,500.00	$1,515,896.13	$-759,490.84	$16,018,905.29	$3,276,595.70	$12,742,309.59	$475,870.96	$2,800,724.74	$15,543,034.33	$1,770,934.45	$-1,295,063.49	$9,136,147.57	$-7,365,213.12	$-8,660,276.61
3393 - 3393 ESTUDIOS DE LABORATORIO															
11 - Recursos Fiscales		$4,988,113.24	$493,010.31	$-225,774.31	$5,255,349.24	$2,707,541.76	$2,547,807.48	$643,354.05	$2,064,187.71	$4,611,995.19	$133,998.52	$509,355.54	$1,770,338.93	$-1,636,340.41	$-1,126,984.88
	TOTAL CONCEPTO	$4,988,113.24	$493,010.31	$-225,774.31	$5,255,349.24	$2,707,541.76	$2,547,807.48	$643,354.05	$2,064,187.71	$4,611,995.19	$133,998.52	$509,355.54	$1,770,338.93	$-1,636,340.41	$-1,126,984.88
3431 - SERVICIOS DE RECAUDACION															
11 - Recursos Fiscales		$0.00	$4,640,000.00	$0.00	$4,640,000.00	$4,010,282.40	$629,717.60	$0.00	$4,010,282.40	$4,640,000.00	$54,032.80	$-54,032.80	$575,684.80	$-521,652.00	$-575,684.80
	TOTAL CONCEPTO	$0.00	$4,640,000.00	$0.00	$4,640,000.00	$4,010,282.40	$629,717.60	$0.00	$4,010,282.40	$4,640,000.00	$54,032.80	$-54,032.80	$575,684.80	$-521,652.00	$-575,684.80
3451 - 3451 SEGUROS DE VEHICULOS															
11 - Recursos Fiscales		$8,333,333.33	$18,140,427.52	$-8,107,969.82	$18,365,791.03	$10,195,836.62	$8,169,954.41	$0.00	$10,195,836.62	$18,365,791.03	$0.00	$0.00	$8,021,297.85	$-8,021,297.85	$-8,021,297.85
	TOTAL CONCEPTO	$8,333,333.33	$18,140,427.52	$-8,107,969.82	$18,365,791.03	$10,195,836.62	$8,169,954.41	$0.00	$10,195,836.62	$18,365,791.03	$0.00	$0.00	$8,021,297.85	$-8,021,297.85	$-8,021,297.85
3454 - 3454 SEGURO CASA-HABITACION															
11 - Recursos Fiscales		$0.00	$4,162,501.00	$0.00	$4,162,501.00	$1,387,500.00	$2,775,001.00	$0.00	$1,387,500.00	$4,162,501.00	$0.00	$0.00	$2,775,000.67	$-2,775,000.67	$-2,775,000.67
	TOTAL CONCEPTO	$0.00	$4,162,501.00	$0.00	$4,162,501.00	$1,387,500.00	$2,775,001.00	$0.00	$1,387,500.00	$4,162,501.00	$0.00	$0.00	$2,775,000.67	$-2,775,000.67	$-2,775,000.67
3491 - 3491 SERVICIOS BANCARIOS															
11 - Recursos Fiscales		$1,125,000.00	$708,749.00	$-579,280.00	$1,254,469.00	$0.00	$1,254,469.00	$0.00	$0.00	$1,254,469.00	$0.00	$0.00	$1,244,940.49	$-1,244,940.49	$-1,244,940.49
	TOTAL CONCEPTO	$1,125,000.00	$708,749.00	$-579,280.00	$1,254,469.00	$0.00	$1,254,469.00	$0.00	$0.00	$1,254,469.00	$0.00	$0.00	$1,244,940.49	$-1,244,940.49	$-1,244,940.49
3511 - 3511 MTTO. DE EDIFICIOS															
11 - Recursos Fiscales		$3,464,237.88	$1,599,786.07	$-1,848,340.97	$3,215,682.98	$958,221.49	$2,257,461.49	$121,756.99	$836,464.50	$3,093,925.99	$388,086.80	$-266,329.81	$1,425,999.31	$-1,037,912.51	$-1,304,242.32
	TOTAL CONCEPTO	$3,464,237.88	$1,599,786.07	$-1,848,340.97	$3,215,682.98	$958,221.49	$2,257,461.49	$121,756.99	$836,464.50	$3,093,925.99	$388,086.80	$-266,329.81	$1,425,999.31	$-1,037,912.51	$-1,304,242.32
3512 - 3512 MTTO. VIAS PUBLICAS															
11 - Recursos Fiscales		$8,333,333.33	$769,424.11	$-8,172,550.00	$930,207.44	$47,682.96	$882,524.48	$0.00	$47,682.96	$930,207.44	$0.00	$0.00	$882,074.44	$-882,074.44	$-882,074.44
	TOTAL CONCEPTO	$8,333,333.33	$769,424.11	$-8,172,550.00	$930,207.44	$47,682.96	$882,524.48	$0.00	$47,682.96	$930,207.44	$0.00	$0.00	$882,074.44	$-882,074.44	$-882,074.44
3513 - 3513 MTTO. DE ALBERCAS															
11 - Recursos Fiscales		$934,240.68	$0.00	$0.00	$934,240.68	$134,763.48	$799,477.20	$0.00	$134,763.48	$934,240.68	$0.00	$0.00	$713,834.42	$-713,834.42	$-713,834.42
	TOTAL CONCEPTO	$934,240.68	$0.00	$0.00	$934,240.68	$134,763.48	$799,477.20	$0.00	$134,763.48	$934,240.68	$0.00	$0.00	$713,834.42	$-713,834.42	$-713,834.42
3521 - 3521 MTTO. DE EQ. DE OFICINA															
11 - Recursos Fiscales		$0.00	$30,620.00	$0.00	$30,620.00	$0.00	$30,620.00	$0.00	$0.00	$30,620.00	$0.00	$0.00	$30,552.00	$-30,552.00	$-30,552.00
	TOTAL CONCEPTO	$0.00	$30,620.00	$0.00	$30,620.00	$0.00	$30,620.00	$0.00	$0.00	$30,620.00	$0.00	$0.00	$30,552.00	$-30,552.00	$-30,552.00
3531 - 3531 MTTO. EQ. DE COMPUTO															
11 - Recursos Fiscales		$749,999.97	$1,235,055.64	$-593,541.31	$1,391,514.30	$8.12	$1,391,506.18	$377,781.84	$-377,773.72	$1,013,732.46	$40,591.88	$337,189.96	$973,026.30	$-932,434.42	$-595,244.46
	TOTAL CONCEPTO	$749,999.97	$1,235,055.64	$-593,541.31	$1,391,514.30	$8.12	$1,391,506.18	$377,781.84	$-377,773.72	$1,013,732.46	$40,591.88	$337,189.96	$973,026.30	$-932,434.42	$-595,244.46
3532 - 3532 MTTO. EQ. DE COMUNICACION															

MUNICIPIO DE SAN NICOLAS DE LOS GARZA, N.L.

(c) Estado sobre el Ejercicio del Presupuesto por: Ramo o Dependencia / Clasificación Económica / Capítulo del Gasto

Septiembre de 2018

Divisor: Pesos

Tipo de gasto: Todos

Fuente de financiamiento: Todas

RAMO O DEPENDENCIA / TIPO DE GASTO / CAPÍTULO / CONCEPTO / FUENTE DE FINANCIAMIENTO		Saldos													
		Presupuesto de Egresos Aprobado	Ampliaciones	Reducciones	Presupuesto Vigente	Comprometido	Presupuesto disponible para comprometer	Devengado	Compromisos sin devengar	Presupuesto vigente sin devengar	Ejercido	Devengado sin ejercer	Pagado	Ejercido sin pagar	Cuentas por pagar
		1	2	3	4	5	6=(4-5)	7	8=(5-7)	9=(4-7)	10	11=(7-10)	12	13=(10-12)	14=(7-12)
11 - Recursos Fiscales		$375,000.03	$1,058,028.90	$-291,666.69	$1,141,362.24	$685,985.37	$455,376.87	$15,834.00	$670,151.37	$1,125,528.24	$2,011.72	$13,822.28	$435,429.10	$-433,417.38	$-419,595.10
	TOTAL CONCEPTO	$375,000.03	$1,058,028.90	$-291,666.69	$1,141,362.24	$685,985.37	$455,376.87	$15,834.00	$670,151.37	$1,125,528.24	$2,011.72	$13,822.28	$435,429.10	$-433,417.38	$-419,595.10
3541 - 3541 MTTO. DE EQUIPO INSTRUMENTAL MEDICO															
11 - Recursos Fiscales		$0.00	$3,300.00	$0.00	$3,300.00	$0.00	$3,300.00	$0.00	$0.00	$3,300.00	$0.00	$0.00	$3,250.00	$-3,250.00	$-3,250.00
	TOTAL CONCEPTO	$0.00	$3,300.00	$0.00	$3,300.00	$0.00	$3,300.00	$0.00	$0.00	$3,300.00	$0.00	$0.00	$3,250.00	$-3,250.00	$-3,250.00
3551 - 3551 MTTO. DE VEHICULOS															
11 - Recursos Fiscales		$14,999,999.85	$9,857,111.67	$-5,592,749.23	$19,264,362.29	$1,398,380.49	$17,865,981.80	$1,327,926.29	$70,454.20	$17,936,436.00	$3,163,582.11	$-1,835,655.82	$9,770,791.87	$-6,607,209.76	$-8,442,865.58
	TOTAL CONCEPTO	$14,999,999.85	$9,857,111.67	$-5,592,749.23	$19,264,362.29	$1,398,380.49	$17,865,981.80	$1,327,926.29	$70,454.20	$17,936,436.00	$3,163,582.11	$-1,835,655.82	$9,770,791.87	$-6,607,209.76	$-8,442,865.58
3552 - 3552 REPARACION VEHICULOS POR ACCIDENTE															
11 - Recursos Fiscales		$3,750,000.12	$259,378.00	$-2,476,260.53	$1,533,117.59	$12,715.00	$1,520,402.59	$53,101.41	$-40,386.41	$1,480,016.18	$0.00	$53,101.41	$602,125.82	$-602,125.82	$-549,024.41
	TOTAL CONCEPTO	$3,750,000.12	$259,378.00	$-2,476,260.53	$1,533,117.59	$12,715.00	$1,520,402.59	$53,101.41	$-40,386.41	$1,480,016.18	$0.00	$53,101.41	$602,125.82	$-602,125.82	$-549,024.41
3571 - 3571 MTTO. MAQUINARIA Y EQ.															
11 - Recursos Fiscales		$131,249.97	$236,369.18	$-22,000.00	$345,619.15	$0.00	$345,619.15	$36,915.84	$-36,915.84	$308,703.31	$0.00	$36,915.84	$243,164.16	$-243,164.16	$-206,248.32
	TOTAL CONCEPTO	$131,249.97	$236,369.18	$-22,000.00	$345,619.15	$0.00	$345,619.15	$36,915.84	$-36,915.84	$308,703.31	$0.00	$36,915.84	$243,164.16	$-243,164.16	$-206,248.32
3572 - 3572 MTTO. DE SEÑALES Y NOMENCLATURA															
11 - Recursos Fiscales		$6,465,749.94	$27,256.00	$-5,924,622.31	$568,383.63	$269.59	$568,114.04	$0.00	$269.59	$568,383.63	$0.00	$0.00	$127,730.41	$-127,730.41	$-127,730.41
	TOTAL CONCEPTO	$6,465,749.94	$27,256.00	$-5,924,622.31	$568,383.63	$269.59	$568,114.04	$0.00	$269.59	$568,383.63	$0.00	$0.00	$127,730.41	$-127,730.41	$-127,730.41
3573 - 3573 MTTO. DE ESTACIONOMETROS															
11 - Recursos Fiscales		$0.00	$800,000.00	$0.00	$800,000.00	$1,827.20	$798,172.80	$0.00	$1,827.20	$800,000.00	$0.00	$0.00	$798,172.80	$-798,172.80	$-798,172.80
	TOTAL CONCEPTO	$0.00	$800,000.00	$0.00	$800,000.00	$1,827.20	$798,172.80	$0.00	$1,827.20	$800,000.00	$0.00	$0.00	$798,172.80	$-798,172.80	$-798,172.80
3581 - 3581 CUOTAS SIMEPRODE															
11 - Recursos Fiscales		$15,000,000.00	$1,200,690.00	$0.00	$16,200,690.00	$4,799,372.02	$11,401,317.98	$3,963.62	$4,795,408.40	$16,196,726.38	$934,075.42	$-930,111.80	$10,463,267.10	$-9,529,191.68	$-10,459,303.48
	TOTAL CONCEPTO	$15,000,000.00	$1,200,690.00	$0.00	$16,200,690.00	$4,799,372.02	$11,401,317.98	$3,963.62	$4,795,408.40	$16,196,726.38	$934,075.42	$-930,111.80	$10,463,267.10	$-9,529,191.68	$-10,459,303.48
3582 - 3582 RECOLECCION Y TRANSPORTACION RESID															
11 - Recursos Fiscales		$68,200,000.00	$10,300,000.00	$0.00	$78,500,000.00	$26,363,241.36	$52,136,758.64	$0.00	$26,363,241.36	$78,500,000.00	$0.00	$0.00	$52,136,758.64	$-52,136,758.64	$-52,136,758.64
	TOTAL CONCEPTO	$68,200,000.00	$10,300,000.00	$0.00	$78,500,000.00	$26,363,241.36	$52,136,758.64	$0.00	$26,363,241.36	$78,500,000.00	$0.00	$0.00	$52,136,758.64	$-52,136,758.64	$-52,136,758.64
3583 - 3583 DESECHOS PATOLOGICOS															
11 - Recursos Fiscales		$37,500.03	$0.00	$0.00	$37,500.03	$0.00	$37,500.03	$0.00	$0.00	$37,500.03	$0.00	$0.00	$11,033.92	$-11,033.92	$-11,033.92
	TOTAL CONCEPTO	$37,500.03	$0.00	$0.00	$37,500.03	$0.00	$37,500.03	$0.00	$0.00	$37,500.03	$0.00	$0.00	$11,033.92	$-11,033.92	$-11,033.92
3584 - 3584 SERVICIOS DE LAVANDERIA															
11 - Recursos Fiscales		$383,333.33	$0.00	$0.00	$383,333.33	$215,988.48	$167,344.85	$43,529.00	$172,459.48	$339,804.33	$0.00	$43,529.00	$123,815.85	$-123,815.85	$-80,286.85
	TOTAL CONCEPTO	$383,333.33	$0.00	$0.00	$383,333.33	$215,988.48	$167,344.85	$43,529.00	$172,459.48	$339,804.33	$0.00	$43,529.00	$123,815.85	$-123,815.85	$-80,286.85
3585 - 3585 SERVICIO DE DESINFECCION															

MUNICIPIO DE SAN NICOLAS DE LOS GARZA, N.L.

(c) Estado sobre el Ejercicio del Presupuesto por: Ramo o Dependencia / Clasificación Económica / Capítulo del Gasto

Septiembre de 2018

Divisor: Pesos

Tipo de gasto: Todos

Fuente de financiamiento: Todas

RAMO O DEPENDENCIA / TIPO DE GASTO / CAPÍTULO / CONCEPTO / FUENTE DE FINANCIAMIENTO		Saldos													
		Presupuesto de Egresos Aprobado	Ampliaciones	Reducciones	Presupuesto Vigente	Comprometido	Presupuesto disponible para comprometer	Devengado	Compromisos sin devengar	Presupuesto vigente sin devengar	Ejercido	Devengado sin ejercer	Pagado	Ejercido sin pagar	Cuentas por pagar
		1	2	3	4	5	6=(4-5)	7	8=(5-7)	9=(4-7)	10	11=(7-10)	12	13=(10-12)	14=(7-12)
11 - Recursos Fiscales		$448,499.97	$293,666.64	$-189,166.65	$552,999.96	$173,520.00	$379,479.96	$0.00	$173,520.00	$552,999.96	$0.00	$0.00	$334,080.00	$-334,080.00	$-334,080.00
	TOTAL CONCEPTO	$448,499.97	$293,666.64	$-189,166.65	$552,999.96	$173,520.00	$379,479.96	$0.00	$173,520.00	$552,999.96	$0.00	$0.00	$334,080.00	$-334,080.00	$-334,080.00
3586 - 3586 SERVICIOS DE LIMPIEZA															
11 - Recursos Fiscales		$2,919,333.33	$686,000.00	$-1,105,850.32	$2,509,483.01	$220,000.00	$2,289,483.01	$0.00	$220,000.00	$2,509,483.01	$0.00	$0.00	$217,152.00	$-217,152.00	$-217,152.00
	TOTAL CONCEPTO	$2,919,333.33	$686,000.00	$-1,105,850.32	$2,509,483.01	$220,000.00	$2,289,483.01	$0.00	$220,000.00	$2,509,483.01	$0.00	$0.00	$217,152.00	$-217,152.00	$-217,152.00
3591 - 3591 MTTO. DE PARQUES Y JARDINES															
11 - Recursos Fiscales		$62,553,096.38	$85,160,546.38	$-64,918,546.38	$62,795,096.38	$17,281,004.48	$45,514,091.90	$8,499,149.10	$8,781,855.38	$54,295,947.28	$430,288.08	$8,068,861.02	$34,136,248.31	$-33,705,960.23	$-25,637,099.21
	TOTAL CONCEPTO	$62,553,096.38	$85,160,546.38	$-64,918,546.38	$62,795,096.38	$17,281,004.48	$45,514,091.90	$8,499,149.10	$8,781,855.38	$54,295,947.28	$430,288.08	$8,068,861.02	$34,136,248.31	$-33,705,960.23	$-25,637,099.21
3611 - 3611 RADIO, PRENSA, T.V. Y PUBLICIDAD															
11 - Recursos Fiscales		$16,556,666.67	$11,658,509.88	$-11,303,168.09	$16,912,008.46	$6,967,486.19	$9,944,522.27	$734,411.69	$6,233,074.50	$16,177,596.77	$1,071,565.74	$-337,154.05	$6,267,861.29	$-5,196,295.55	$-5,533,449.60
	TOTAL CONCEPTO	$16,556,666.67	$11,658,509.88	$-11,303,168.09	$16,912,008.46	$6,967,486.19	$9,944,522.27	$734,411.69	$6,233,074.50	$16,177,596.77	$1,071,565.74	$-337,154.05	$6,267,861.29	$-5,196,295.55	$-5,533,449.60
3711 - 3711 BOLETO DE AVION															
11 - Recursos Fiscales		$197,500.03	$207,525.35	$-170,445.67	$234,579.71	$10,933.01	$223,646.70	$0.00	$10,933.01	$234,579.71	$0.00	$0.00	$162,437.73	$-162,437.73	$-162,437.73
	TOTAL CONCEPTO	$197,500.03	$207,525.35	$-170,445.67	$234,579.71	$10,933.01	$223,646.70	$0.00	$10,933.01	$234,579.71	$0.00	$0.00	$162,437.73	$-162,437.73	$-162,437.73
3721 - 3721 PASAJES DE TRANSPORTE TERRESTRE															
11 - Recursos Fiscales		$12,000.00	$65,795.67	$-12,000.00	$65,795.67	$0.00	$65,795.67	$0.00	$0.00	$65,795.67	$0.00	$0.00	$54,884.64	$-54,884.64	$-54,884.64
	TOTAL CONCEPTO	$12,000.00	$65,795.67	$-12,000.00	$65,795.67	$0.00	$65,795.67	$0.00	$0.00	$65,795.67	$0.00	$0.00	$54,884.64	$-54,884.64	$-54,884.64
3751 - 3751 GASTOS DE VIAJE															
11 - Recursos Fiscales		$55,000.03	$79,070.02	$-25,000.01	$109,070.04	$0.00	$109,070.04	$0.00	$0.00	$109,070.04	$0.00	$0.00	$69,052.99	$-69,052.99	$-69,052.99
	TOTAL CONCEPTO	$55,000.03	$79,070.02	$-25,000.01	$109,070.04	$0.00	$109,070.04	$0.00	$0.00	$109,070.04	$0.00	$0.00	$69,052.99	$-69,052.99	$-69,052.99
3811 - 3811 INFORME ANUAL															
11 - Recursos Fiscales		$0.00	$0.00	$0.00	$0.00	$0.00	$0.00	$0.00	$0.00	$0.00	$0.00	$0.00	$0.00	$0.00	$0.00
	TOTAL CONCEPTO	$0.00	$0.00	$0.00	$0.00	$0.00	$0.00	$0.00	$0.00	$0.00	$0.00	$0.00	$0.00	$0.00	$0.00
3821 - 3821 ACTIVIDADES CIVICAS, CULTURALES Y															
11 - Recursos Fiscales		$7,826,683.79	$8,356,157.51	$-10,189,470.30	$5,993,371.00	$85,100.75	$5,908,270.25	$0.00	$85,100.75	$5,993,371.00	$611,240.00	$-611,240.00	$3,272,345.08	$-2,661,105.08	$-3,272,345.08
	TOTAL CONCEPTO	$7,826,683.79	$8,356,157.51	$-10,189,470.30	$5,993,371.00	$85,100.75	$5,908,270.25	$0.00	$85,100.75	$5,993,371.00	$611,240.00	$-611,240.00	$3,272,345.08	$-2,661,105.08	$-3,272,345.08
3822 - 3822 EVENTOS OFICIALES															
11 - Recursos Fiscales		$11,242,499.94	$4,228,920.00	$-13,407,900.00	$2,063,519.94	$175,847.18	$1,887,672.76	$5,076.45	$170,770.73	$2,058,443.49	$0.00	$5,076.45	$1,197,432.63	$-1,197,432.63	$-1,192,356.18
	TOTAL CONCEPTO	$11,242,499.94	$4,228,920.00	$-13,407,900.00	$2,063,519.94	$175,847.18	$1,887,672.76	$5,076.45	$170,770.73	$2,058,443.49	$0.00	$5,076.45	$1,197,432.63	$-1,197,432.63	$-1,192,356.18
3823 - 3823 FESTEJOS NAVIDEÑOS															
11 - Recursos Fiscales		$0.00	$0.00	$0.00	$0.00	$0.00	$0.00	$0.00	$0.00	$0.00	$0.00	$0.00	$0.00	$0.00	$0.00
	TOTAL CONCEPTO	$0.00	$0.00	$0.00	$0.00	$0.00	$0.00	$0.00	$0.00	$0.00	$0.00	$0.00	$0.00	$0.00	$0.00
3824 - 3824 PLACAS Y MONUMENTOS CONMEMORATI															

MUNICIPIO DE SAN NICOLAS DE LOS GARZA, N.L.

(c) Estado sobre el Ejercicio del Presupuesto por: Ramo o Dependencia / Clasificación Económica / Capítulo del Gasto

Septiembre de 2018

Divisor: Pesos

Tipo de gasto: Todos

Fuente de financiamiento: Todas

RAMO O DEPENDENCIA / TIPO DE GASTO / CAPÍTULO / CONCEPTO / FUENTE DE FINANCIAMIENTO		Saldos													
		Presupuesto de Egresos Aprobado	Ampliaciones	Reducciones	Presupuesto Vigente	Comprometido	Presupuesto disponible para comprometer	Devengado	Compromisos sin devengar	Presupuesto vigente sin devengar	Ejercido	Devengado sin ejercer	Pagado	Ejercido sin pagar	Cuentas por pagar
		1	2	3	4	5	6=(4-5)	7	8=(5-7)	9=(4-7)	10	11=(7-10)	12	13=(10-12)	14=(7-12)
11 - Recursos Fiscales		$0.00	$11,600.00	$0.00	$11,600.00	$0.00	$11,600.00	$0.00	$0.00	$11,600.00	$0.00	$0.00	$11,600.00	$-11,600.00	$-11,600.00
	TOTAL CONCEPTO	$0.00	$11,600.00	$0.00	$11,600.00	$0.00	$11,600.00	$0.00	$0.00	$11,600.00	$0.00	$0.00	$11,600.00	$-11,600.00	$-11,600.00
3825 - 3825 RECREACION POPULAR															
11 - Recursos Fiscales		$3,742,780.12	$2,534,611.87	$-1,731,015.98	$4,546,376.03	$1,341,658.52	$3,204,717.51	$421,016.55	$920,641.97	$4,125,359.48	$78,526.43	$342,490.12	$1,325,967.23	$-1,247,440.80	$-904,950.68
	TOTAL CONCEPTO	$3,742,780.12	$2,534,611.87	$-1,731,015.98	$4,546,376.03	$1,341,658.52	$3,204,717.51	$421,016.55	$920,641.97	$4,125,359.48	$78,526.43	$342,490.12	$1,325,967.23	$-1,247,440.80	$-904,950.68
3826 - 3826 LINEA DIRECTA															
11 - Recursos Fiscales		$1,000,000.00	$1,500,000.00	$-2,000,000.00	$500,000.00	$373,849.30	$126,150.70	$2,113.64	$371,735.66	$497,886.36	$0.00	$2,113.64	$124,037.06	$-124,037.06	$-121,923.42
	TOTAL CONCEPTO	$1,000,000.00	$1,500,000.00	$-2,000,000.00	$500,000.00	$373,849.30	$126,150.70	$2,113.64	$371,735.66	$497,886.36	$0.00	$2,113.64	$124,037.06	$-124,037.06	$-121,923.42
3827 - 3827 OTROS GASTOS DE ORDEN SOCIAL															
11 - Recursos Fiscales		$120,500.03	$330,261.07	$-82,225.09	$368,536.01	$2,778.00	$365,758.01	$0.00	$2,778.00	$368,536.01	$0.00	$0.00	$282,554.51	$-282,554.51	$-282,554.51
	TOTAL CONCEPTO	$120,500.03	$330,261.07	$-82,225.09	$368,536.01	$2,778.00	$365,758.01	$0.00	$2,778.00	$368,536.01	$0.00	$0.00	$282,554.51	$-282,554.51	$-282,554.51
3851 - 3851 GASTOS DE REPRESENTACION															
11 - Recursos Fiscales		$15,000.03	$0.00	$-3,333.34	$11,666.69	$0.00	$11,666.69	$0.00	$0.00	$11,666.69	$0.00	$0.00	$0.00	$0.00	$0.00
	TOTAL CONCEPTO	$15,000.03	$0.00	$-3,333.34	$11,666.69	$0.00	$11,666.69	$0.00	$0.00	$11,666.69	$0.00	$0.00	$0.00	$0.00	$0.00
3921 - 3921 REFRENDOS, PLACAS Y TENENCIAS															
11 - Recursos Fiscales		$2,500,000.02	$160,682.00	$-125,000.00	$2,535,682.02	$0.00	$2,535,682.02	$1,175.00	$-1,175.00	$2,534,507.02	$811,421.25	$-810,246.25	$1,044,592.62	$-233,171.37	$-1,043,417.62
	TOTAL CONCEPTO	$2,500,000.02	$160,682.00	$-125,000.00	$2,535,682.02	$0.00	$2,535,682.02	$1,175.00	$-1,175.00	$2,534,507.02	$811,421.25	$-810,246.25	$1,044,592.62	$-233,171.37	$-1,043,417.62
3951 - 3951 MULTAS Y GASTOS LEGALES															
11 - Recursos Fiscales		$270,000.00	$152,849.00	$-31,092.00	$391,757.00	$0.00	$391,757.00	$0.00	$0.00	$391,757.00	$145,222.10	$-145,222.10	$88,923.64	$56,298.46	$-88,923.64
	TOTAL CONCEPTO	$270,000.00	$152,849.00	$-31,092.00	$391,757.00	$0.00	$391,757.00	$0.00	$0.00	$391,757.00	$145,222.10	$-145,222.10	$88,923.64	$56,298.46	$-88,923.64
3981 - 3981 IMPUESTO SOBRE NOMINA ESTATAL															
11 - Recursos Fiscales		$13,499,999.82	$412,015.69	$-1,331,942.37	$12,577,723.14	$0.00	$12,577,723.14	$0.00	$0.00	$12,577,723.14	$0.00	$0.00	$9,348,550.94	$-9,348,550.94	$-9,348,550.94
	TOTAL CONCEPTO	$13,499,999.82	$412,015.69	$-1,331,942.37	$12,577,723.14	$0.00	$12,577,723.14	$0.00	$0.00	$12,577,723.14	$0.00	$0.00	$9,348,550.94	$-9,348,550.94	$-9,348,550.94
3991 - 3991 CUOTAS Y SUSCRIPCIONES															
11 - Recursos Fiscales		$147,453.90	$62,165.85	$-33,120.87	$176,498.88	$7,563.78	$168,935.10	$0.00	$7,563.78	$176,498.88	$36,818.90	$-36,818.90	$90,173.98	$-51,355.08	$-90,173.98
	TOTAL CONCEPTO	$147,453.90	$62,165.85	$-33,120.87	$176,498.88	$7,563.78	$168,935.10	$0.00	$7,563.78	$176,498.88	$36,818.90	$-36,818.90	$90,173.98	$-51,355.08	$-90,173.98
3992 - 3992 GASTOS DE TRANSICION															
11 - Recursos Fiscales		$750,000.00	$0.00	$-750,000.00	$0.00	$0.00	$0.00	$0.00	$0.00	$0.00	$0.00	$0.00	$0.00	$0.00	$0.00
	TOTAL CONCEPTO	$750,000.00	$0.00	$-750,000.00	$0.00	$0.00	$0.00	$0.00	$0.00	$0.00	$0.00	$0.00	$0.00	$0.00	$0.00
	TOTAL CAPÍTULO	$416,713,389.52	$404,616,497.21	$-363,000,924.93	$458,326,611.80	$159,984,236.64	$298,342,375.16	$10,657,050.15	$149,327,186.49	$447,669,561.65	$12,615,235.62	$-1,958,185.47	$234,923,599.72	$-222,308,364.10	$-224,266,549.57
4000 - TRANSFERENCIAS, ASIGNACIONES, SUBSIDIOS Y OTRAS AYUDAS															
4213 - 4213 APORT. AL INSTITUTO DE PLANEACION															
11 - Recursos Fiscales		$1,424,999.97	$9,241,666.75	$-9,083,333.32	$1,583,333.40	$0.00	$1,583,333.40	$133,333.33	$-133,333.33	$1,450,000.07	$0.00	$133,333.33	$1,450,000.00	$-1,450,000.00	$-1,316,666.67

MUNICIPIO DE SAN NICOLAS DE LOS GARZA, N.L.

(c) Estado sobre el Ejercicio del Presupuesto por: Ramo o Dependencia / Clasificación Económica / Capítulo del Gasto

Septiembre de 2018

Divisor: Pesos

Tipo de gasto: Todos

Fuente de financiamiento: Todas

RAMO O DEPENDENCIA / TIPO DE GASTO / CAPÍTULO / CONCEPTO / FUENTE DE FINANCIAMIENTO		Saldos													
		Presupuesto de Egresos Aprobado	Ampliaciones	Reducciones	Presupuesto Vigente	Comprometido	Presupuesto disponible para comprometer	Devengado	Compromisos sin devengar	Presupuesto vigente sin devengar	Ejercido	Devengado sin ejercer	Pagado	Ejercido sin pagar	Cuentas por pagar
		1	2	3	4	5	6=(4-5)	7	8=(5-7)	9=(4-7)	10	11=(7-10)	12	13=(10-12)	14=(7-12)
	TOTAL CONCEPTO	$1,424,999.97	$9,241,666.75	$-9,083,333.32	$1,583,333.40	$0.00	$1,583,333.40	$133,333.33	$-133,333.33	$1,450,000.07	$0.00	$133,333.33	$1,450,000.00	$-1,450,000.00	$-1,316,666.67
4214 - 4214 APORT. INSTITUTO MUNICIPAL DEL DEP															
11 - Recursos Fiscales		$0.00	$0.00	$0.00	$0.00	$0.00	$0.00	$0.00	$0.00	$0.00	$0.00	$0.00	$0.00	$0.00	$0.00
	TOTAL CONCEPTO	$0.00	$0.00	$0.00	$0.00	$0.00	$0.00	$0.00	$0.00	$0.00	$0.00	$0.00	$0.00	$0.00	$0.00
4411 - 4411 APOYOS ECONOMICOS Y MAT. A PERS															
11 - Recursos Fiscales		$6,171,132.03	$2,573,168.34	$-5,530,702.69	$3,213,597.68	$334,110.00	$2,879,487.68	$554,201.79	$-220,091.79	$2,659,395.89	$179,302.50	$374,899.29	$1,606,518.72	$-1,427,216.22	$-1,052,316.93
	TOTAL CONCEPTO	$6,171,132.03	$2,573,168.34	$-5,530,702.69	$3,213,597.68	$334,110.00	$2,879,487.68	$554,201.79	$-220,091.79	$2,659,395.89	$179,302.50	$374,899.29	$1,606,518.72	$-1,427,216.22	$-1,052,316.93
4412 - 4412 ALIMENTOS Y DESPENSAS AL ADULTO MAY															
11 - Recursos Fiscales		$749,999.97	$924,885.97	$-666,666.64	$1,008,219.30	$317,905.64	$690,313.66	$62,479.97	$255,425.67	$945,739.33	$165,326.76	$-102,846.79	$460,423.63	$-295,096.87	$-397,943.66
	TOTAL CONCEPTO	$749,999.97	$924,885.97	$-666,666.64	$1,008,219.30	$317,905.64	$690,313.66	$62,479.97	$255,425.67	$945,739.33	$165,326.76	$-102,846.79	$460,423.63	$-295,096.87	$-397,943.66
4451 - 4451 APORT. PARA AGRUP. CIVICAS, CULT.Y															
11 - Recursos Fiscales		$21,346,733.92	$14,414,053.00	$-13,923,053.00	$21,837,733.92	$0.00	$21,837,733.92	$107,619.20	$-107,619.20	$21,730,114.72	$222,197.07	$-114,577.87	$20,876,384.80	$-20,654,187.73	$-20,768,765.70
	TOTAL CONCEPTO	$21,346,733.92	$14,414,053.00	$-13,923,053.00	$21,837,733.92	$0.00	$21,837,733.92	$107,619.20	$-107,619.20	$21,730,114.72	$222,197.07	$-114,577.87	$20,876,384.80	$-20,654,187.73	$-20,768,765.70
4452 - 4452 AYUDAS SOCIALES A INSTITUCIONES SIN															
11 - Recursos Fiscales		$82,500.00	$15,000.00	$-15,000.00	$82,500.00	$0.00	$82,500.00	$0.00	$0.00	$82,500.00	$0.00	$0.00	$45,000.00	$-45,000.00	$-45,000.00
	TOTAL CONCEPTO	$82,500.00	$15,000.00	$-15,000.00	$82,500.00	$0.00	$82,500.00	$0.00	$0.00	$82,500.00	$0.00	$0.00	$45,000.00	$-45,000.00	$-45,000.00
4511 - 4511 SUELDOS SINDICALIZADOS															
11 - Recursos Fiscales		$10,748,963.97	$7,220,827.00	$-2,902,674.00	$15,067,116.97	$0.00	$15,067,116.97	$0.00	$0.00	$15,067,116.97	$1,945.83	$-1,945.83	$15,056,117.57	$-15,054,171.73	$-15,056,117.57
	TOTAL CONCEPTO	$10,748,963.97	$7,220,827.00	$-2,902,674.00	$15,067,116.97	$0.00	$15,067,116.97	$0.00	$0.00	$15,067,116.97	$1,945.83	$-1,945.83	$15,056,117.57	$-15,054,171.73	$-15,056,117.57
4512 - 4512 SUELDOS PERSONAL CONFIANZA															
11 - Recursos Fiscales		$24,354,320.04	$0.00	$-10,600,000.00	$13,754,320.04	$0.00	$13,754,320.04	$0.00	$0.00	$13,754,320.04	$18,980.28	$-18,980.28	$9,305,578.53	$-9,286,598.26	$-9,305,578.53
	TOTAL CONCEPTO	$24,354,320.04	$0.00	$-10,600,000.00	$13,754,320.04	$0.00	$13,754,320.04	$0.00	$0.00	$13,754,320.04	$18,980.28	$-18,980.28	$9,305,578.53	$-9,286,598.26	$-9,305,578.53
4513 - 4513 AGUINALDO															
11 - Recursos Fiscales		$0.00	$41,901.00	$0.00	$41,901.00	$0.00	$41,901.00	$0.00	$0.00	$41,901.00	$0.00	$0.00	$10,015.06	$-10,015.06	$-10,015.06
	TOTAL CONCEPTO	$0.00	$41,901.00	$0.00	$41,901.00	$0.00	$41,901.00	$0.00	$0.00	$41,901.00	$0.00	$0.00	$10,015.06	$-10,015.06	$-10,015.06
4514 - 4514 OTROS CONCEPTOS ADICIONALES															
11 - Recursos Fiscales		$1,874,999.97	$1,103,811.00	$-634,911.00	$2,343,899.97	$0.00	$2,343,899.97	$0.00	$0.00	$2,343,899.97	$92.82	$-92.82	$2,341,960.96	$-2,341,868.14	$-2,341,960.96
	TOTAL CONCEPTO	$1,874,999.97	$1,103,811.00	$-634,911.00	$2,343,899.97	$0.00	$2,343,899.97	$0.00	$0.00	$2,343,899.97	$92.82	$-92.82	$2,341,960.96	$-2,341,868.14	$-2,341,960.96
4515 - 4515 SERVICIOS MEDICOS															
11 - Recursos Fiscales		$20,587,083.34	$9,559,862.85	$-14,959,862.85	$15,187,083.34	$1,796,294.15	$13,390,789.19	$972,253.18	$824,040.97	$14,214,830.16	$1,068,896.16	$-96,642.98	$11,288,245.29	$-10,219,349.14	$-10,315,992.11
	TOTAL CONCEPTO	$20,587,083.34	$9,559,862.85	$-14,959,862.85	$15,187,083.34	$1,796,294.15	$13,390,789.19	$972,253.18	$824,040.97	$14,214,830.16	$1,068,896.16	$-96,642.98	$11,288,245.29	$-10,219,349.14	$-10,315,992.11
4521 - 4521 SUELDOS SINDICALIZADOS															
11 - Recursos Fiscales		$10,599,452.91	$26,900,302.00	$-11,187,876.00	$26,311,878.91	$0.00	$26,311,878.91	$0.00	$0.00	$26,311,878.91	$3,266.43	$-3,266.43	$26,307,852.69	$-26,304,586.26	$-26,307,852.69

MUNICIPIO DE SAN NICOLAS DE LOS GARZA, N.L.

(c) Estado sobre el Ejercicio del Presupuesto por: Ramo o Dependencia / Clasificación Económica / Capítulo del Gasto

Septiembre de 2018

Divisor: Pesos

Tipo de gasto: Todos

Fuente de financiamiento: Todas

RAMO O DEPENDENCIA / TIPO DE GASTO / CAPÍTULO / CONCEPTO / FUENTE DE FINANCIAMIENTO		Saldos													
		Presupuesto de Egresos Aprobado 1	Ampliaciones 2	Reducciones 3	Presupuesto Vigente 4	Comprometido 5	Presupuesto disponible para comprometer 6=(4-5)	Devengado 7	Compromisos sin devengar 8=(5-7)	Presupuesto vigente sin devengar 9=(4-7)	Ejercido 10	Devengado sin ejercer 11=(7-10)	Pagado 12	Ejercido sin pagar 13=(10-12)	Cuentas por pagar 14=(7-12)
	TOTAL CONCEPTO	$10,599,452.91	$26,900,302.00	$-11,187,876.00	$26,311,878.91	$0.00	$26,311,878.91	$0.00	$0.00	$26,311,878.91	$3,266.43	$-3,266.43	$26,307,852.69	$-26,304,586.26	$-26,307,852.69
4522 - 4522 SUELDO PERSONAL CONFIANZA															
11 - Recursos Fiscales		$13,929,111.27	$4,467,650.00	$-7,736,164.00	$10,660,597.27	$0.00	$10,660,597.27	$0.00	$0.00	$10,660,597.27	$19,755.61	$-19,755.61	$9,999,007.25	$-9,979,251.63	$-9,999,007.25
	TOTAL CONCEPTO	$13,929,111.27	$4,467,650.00	$-7,736,164.00	$10,660,597.27	$0.00	$10,660,597.27	$0.00	$0.00	$10,660,597.27	$19,755.61	$-19,755.61	$9,999,007.25	$-9,979,251.63	$-9,999,007.25
4523 - 4523 AGUINALDO															
11 - Recursos Fiscales		$0.00	$26,260.00	$0.00	$26,260.00	$0.00	$26,260.00	$0.00	$0.00	$26,260.00	$0.00	$0.00	$26,234.05	$-26,234.05	$-26,234.05
	TOTAL CONCEPTO	$0.00	$26,260.00	$0.00	$26,260.00	$0.00	$26,260.00	$0.00	$0.00	$26,260.00	$0.00	$0.00	$26,234.05	$-26,234.05	$-26,234.05
4524 - 4524 OTROS CONCEPTOS ADICIONALES															
11 - Recursos Fiscales		$1,874,999.97	$1,575,159.04	$-412,606.08	$3,037,552.93	$0.00	$3,037,552.93	$0.00	$0.00	$3,037,552.93	$1,091.70	$-1,091.70	$3,031,038.85	$-3,029,947.15	$-3,031,038.85
	TOTAL CONCEPTO	$1,874,999.97	$1,575,159.04	$-412,606.08	$3,037,552.93	$0.00	$3,037,552.93	$0.00	$0.00	$3,037,552.93	$1,091.70	$-1,091.70	$3,031,038.85	$-3,029,947.15	$-3,031,038.85
4525 - 4525 SERVICIOS MEDICOS															
11 - Recursos Fiscales		$11,113,499.97	$9,569,764.31	$-8,483,666.64	$12,209,597.64	$3,789,197.90	$8,420,399.74	$739,953.32	$3,049,244.58	$11,469,644.32	$489,889.53	$250,063.79	$7,178,841.38	$-6,688,951.85	$-6,438,888.06
	TOTAL CONCEPTO	$11,113,499.97	$9,569,764.31	$-8,483,666.64	$12,209,597.64	$3,789,197.90	$8,420,399.74	$739,953.32	$3,049,244.58	$11,469,644.32	$489,889.53	$250,063.79	$7,178,841.38	$-6,688,951.85	$-6,438,888.06
	TOTAL CAPÍTULO	$124,857,797.33	$87,654,311.26	$-86,146,516.22	$126,365,592.37	$6,237,507.69	$120,128,084.68	$2,569,840.79	$3,667,666.90	$123,795,751.58	$2,170,744.69	$399,096.10	$108,983,218.88	$-106,812,474.19	$-106,413,378.09
5000 - BIENES MUEBLES, INMUEBLES E INTANGIBLES															
5111 - 5111 EQUIPO DE OFICINA															
11 - Recursos Fiscales		$2,000,000.00	$168,776.80	$-2,100,000.00	$68,776.80	$0.00	$68,776.80	$55,366.80	$-55,366.80	$13,410.00	$0.00	$55,366.80	$13,409.60	$-13,409.60	$41,957.20
	TOTAL CONCEPTO	$2,000,000.00	$168,776.80	$-2,100,000.00	$68,776.80	$0.00	$68,776.80	$55,366.80	$-55,366.80	$13,410.00	$0.00	$55,366.80	$13,409.60	$-13,409.60	$41,957.20
5112 - 5112 MUEBLES Y ENSERES															
11 - Recursos Fiscales		$0.00	$105,999.99	$-25,713.51	$80,286.48	$0.00	$80,286.48	$0.00	$0.00	$80,286.48	$0.00	$0.00	$0.00	$0.00	$0.00
	TOTAL CONCEPTO	$0.00	$105,999.99	$-25,713.51	$80,286.48	$0.00	$80,286.48	$0.00	$0.00	$80,286.48	$0.00	$0.00	$0.00	$0.00	$0.00
5151 - 5151 EQ. DE COMPUTO															
11 - Recursos Fiscales		$712,496.85	$1,310,838.42	$-582,513.93	$1,440,824.34	$14,899.01	$1,425,925.33	$189,605.00	$-174,905.99	$1,251,019.34	$242,981.97	$-53,176.97	$840,486.96	$-597,505.01	$-650,681.98
	TOTAL CONCEPTO	$712,496.85	$1,310,838.42	$-582,513.93	$1,440,824.34	$14,899.01	$1,425,925.33	$189,605.00	$-174,905.99	$1,251,019.34	$242,981.97	$-53,176.97	$840,486.96	$-597,505.01	$-650,681.98
5191 - 5191 OTROS MOBILIARIOS Y EQUIPOS DE ADMI															
11 - Recursos Fiscales		$2,099,999.88	$178,013.85	$-2,116,666.54	$161,347.19	$0.00	$161,347.19	$18,584.50	$-18,584.50	$142,762.69	$86,553.40	$-67,968.90	$56,208.72	$30,344.68	$-37,624.22
	TOTAL CONCEPTO	$2,099,999.88	$178,013.85	$-2,116,666.54	$161,347.19	$0.00	$161,347.19	$18,584.50	$-18,584.50	$142,762.69	$86,553.40	$-67,968.90	$56,208.72	$30,344.68	$-37,624.22
5231 - 5231 EQ. DE VIDEO Y FOTOGRAFIA															
11 - Recursos Fiscales		$262,499.94	$2,752,740.35	$-821,376.87	$2,193,863.42	$106,973.72	$2,086,889.70	$0.00	$106,973.72	$2,193,863.42	$0.00	$0.00	$2,079,300.00	$-2,079,300.00	$-2,079,300.00
	TOTAL CONCEPTO	$262,499.94	$2,752,740.35	$-821,376.87	$2,193,863.42	$106,973.72	$2,086,889.70	$0.00	$106,973.72	$2,193,863.42	$0.00	$0.00	$2,079,300.00	$-2,079,300.00	$-2,079,300.00
5291 - 5291 EQ. MUSICAL Y DE SONIDO															
11 - Recursos Fiscales		$262,500.03	$275,000.00	$-524,870.30	$12,629.73	$0.00	$12,629.73	$0.00	$0.00	$12,629.73	$0.00	$0.00	$0.00	$0.00	$0.00
	TOTAL CONCEPTO	$262,500.03	$275,000.00	$-524,870.30	$12,629.73	$0.00	$12,629.73	$0.00	$0.00	$12,629.73	$0.00	$0.00	$0.00	$0.00	$0.00

MUNICIPIO DE SAN NICOLAS DE LOS GARZA, N.L.

(c) Estado sobre el Ejercicio del Presupuesto por: Ramo o Dependencia / Clasificación Económica / Capítulo del Gasto

Septiembre de 2018

Divisor: Pesos

Tipo de gasto: Todos

Fuente de financiamiento: Todas

RAMO O DEPENDENCIA / TIPO DE GASTO / CAPÍTULO / CONCEPTO / FUENTE DE FINANCIAMIENTO		Saldos													
		Presupuesto de Egresos Aprobado	Ampliaciones	Reducciones	Presupuesto Vigente	Comprometido	Presupuesto disponible para comprometer	Devengado	Compromisos sin devengar	Presupuesto vigente sin devengar	Ejercido	Devengado sin ejercer	Pagado	Ejercido sin pagar	Cuentas por pagar
		1	2	3	4	5	6=(4-5)	7	8=(5-7)	9=(4-7)	10	11=(7-10)	12	13=(10-12)	14=(7-12)
5311 - 5311 EQ. MEDICO Y HOSPITALARIO															
11 - Recursos Fiscales		$0.00	$51,384.00	$0.00	$51,384.00	$0.00	$51,384.00	$0.00	$0.00	$51,384.00	$0.00	$0.00	$51,383.75	$-51,383.75	$-51,383.75
	TOTAL CONCEPTO	$0.00	$51,384.00	$0.00	$51,384.00	$0.00	$51,384.00	$0.00	$0.00	$51,384.00	$0.00	$0.00	$51,383.75	$-51,383.75	$-51,383.75
5411 - 5411 EQ. DE TRANSPORTE															
11 - Recursos Fiscales		$4,725,000.00	$13,413,368.43	$-14,969,862.50	$3,168,505.93	$0.00	$3,168,505.93	$0.00	$0.00	$3,168,505.93	$0.00	$0.00	$3,098,944.00	$-3,098,944.00	$-3,098,944.00
	TOTAL CONCEPTO	$4,725,000.00	$13,413,368.43	$-14,969,862.50	$3,168,505.93	$0.00	$3,168,505.93	$0.00	$0.00	$3,168,505.93	$0.00	$0.00	$3,098,944.00	$-3,098,944.00	$-3,098,944.00
54111 - 54111 FORTASEG															
11 - Recursos Fiscales		$0.00	$6,235,572.51	$-3,112,710.01	$3,122,862.50	$0.00	$3,122,862.50	$0.00	$0.00	$3,122,862.50	$2,075,140.49	$-2,075,140.49	$1,037,570.00	$1,037,570.49	$-1,037,570.00
	TOTAL CONCEPTO	$0.00	$6,235,572.51	$-3,112,710.01	$3,122,862.50	$0.00	$3,122,862.50	$0.00	$0.00	$3,122,862.50	$2,075,140.49	$-2,075,140.49	$1,037,570.00	$1,037,570.49	$-1,037,570.00
5493 - BICICLETAS															
11 - Recursos Fiscales		$0.00	$0.00	$0.00	$0.00	$0.00	$0.00	$0.00	$0.00	$0.00	$0.00	$0.00	$0.00	$0.00	$0.00
	TOTAL CONCEPTO	$0.00	$0.00	$0.00	$0.00	$0.00	$0.00	$0.00	$0.00	$0.00	$0.00	$0.00	$0.00	$0.00	$0.00
5631 - 5631 MAQUINARIA Y EQ. DE CONSTRUCCION															
11 - Recursos Fiscales		$0.00	$0.00	$0.00	$0.00	$0.00	$0.00	$0.00	$0.00	$0.00	$0.00	$0.00	$0.00	$0.00	$0.00
	TOTAL CONCEPTO	$0.00	$0.00	$0.00	$0.00	$0.00	$0.00	$0.00	$0.00	$0.00	$0.00	$0.00	$0.00	$0.00	$0.00
5641 - 5641 CLIMA Y CALEFACCION															
11 - Recursos Fiscales		$185,000.00	$402,904.00	$-384,485.00	$203,419.00	$15,590.40	$187,828.60	$99,056.20	$-83,465.80	$104,362.80	$0.00	$99,056.20	$85,865.80	$-85,865.80	$13,190.40
	TOTAL CONCEPTO	$185,000.00	$402,904.00	$-384,485.00	$203,419.00	$15,590.40	$187,828.60	$99,056.20	$-83,465.80	$104,362.80	$0.00	$99,056.20	$85,865.80	$-85,865.80	$13,190.40
5651 - 5651 EQ. DE COMUNICACIONES															
11 - Recursos Fiscales		$337,500.00	$3,624,438.72	$-362,500.00	$3,599,438.72	$0.00	$3,599,438.72	$0.00	$0.00	$3,599,438.72	$0.00	$0.00	$3,599,438.72	$-3,599,438.72	$-3,599,438.72
	TOTAL CONCEPTO	$337,500.00	$3,624,438.72	$-362,500.00	$3,599,438.72	$0.00	$3,599,438.72	$0.00	$0.00	$3,599,438.72	$0.00	$0.00	$3,599,438.72	$-3,599,438.72	$-3,599,438.72
5671 - 5671 HERRAMIENTAS Y MAQUINAS-HERRAMIENTA															
11 - Recursos Fiscales		$225,000.00	$155,604.70	$-258,333.34	$122,271.36	$37,347.36	$84,924.00	$0.00	$37,347.36	$122,271.36	$0.00	$0.00	$84,924.00	$-84,924.00	$-84,924.00
	TOTAL CONCEPTO	$225,000.00	$155,604.70	$-258,333.34	$122,271.36	$37,347.36	$84,924.00	$0.00	$37,347.36	$122,271.36	$0.00	$0.00	$84,924.00	$-84,924.00	$-84,924.00
5812 - 5812 BIENES INMUEBLES															
11 - Recursos Fiscales		$0.00	$10,663,352.00	$-297,390.00	$10,365,962.00	$0.00	$10,365,962.00	$0.00	$0.00	$10,365,962.00	$0.00	$0.00	$10,365,962.00	$-10,365,962.00	$-10,365,962.00
	TOTAL CONCEPTO	$0.00	$10,663,352.00	$-297,390.00	$10,365,962.00	$0.00	$10,365,962.00	$0.00	$0.00	$10,365,962.00	$0.00	$0.00	$10,365,962.00	$-10,365,962.00	$-10,365,962.00
5911 - 5911 SOFTWARE															
11 - Recursos Fiscales		$1,417,476.03	$7,775,573.04	$-1,027,333.34	$8,165,715.73	$0.00	$8,165,715.73	$0.00	$0.00	$8,165,715.73	$2,447,600.00	$-2,447,600.00	$3,579,508.66	$-1,131,908.66	$-3,579,508.66
	TOTAL CONCEPTO	$1,417,476.03	$7,775,573.04	$-1,027,333.34	$8,165,715.73	$0.00	$8,165,715.73	$0.00	$0.00	$8,165,715.73	$2,447,600.00	$-2,447,600.00	$3,579,508.66	$-1,131,908.66	$-3,579,508.66
	TOTAL CAPÍTULO	$12,227,475.73	$47,113,566.81	$-26,583,755.34	$32,757,287.20	$174,810.48	$32,582,476.71	$362,812.50	$-188,002.01	$32,394,474.70	$4,652,275.86	$-4,489,463.36	$24,893,002.23	$-20,040,726.37	$-24,530,189.73
6000 - INVERSION PUBLICA															
6122 - 6122 CONSTR. Y REHABILITACION DE PARQUES															

MUNICIPIO DE SAN NICOLAS DE LOS GARZA, N.L.

(c) Estado sobre el Ejercicio del Presupuesto por: Ramo o Dependencia / Clasificación Económica / Capítulo del Gasto

Septiembre de 2018

Divisor: Pesos

Tipo de gasto: Todos

Fuente de financiamiento: Todas

RAMO O DEPENDENCIA / TIPO DE GASTO / CAPÍTULO / CONCEPTO / FUENTE DE FINANCIAMIENTO		Saldos													
		Presupuesto de Egresos Aprobado	Ampliaciones	Reducciones	Presupuesto Vigente	Comprometido	Presupuesto disponible para comprometer	Devengado	Compromisos sin devengar	Presupuesto vigente sin devengar	Ejercido	Devengado sin ejercer	Pagado	Ejercido sin pagar	Cuentas por pagar
		1	2	3	4	5	6=(4-5)	7	8=(5-7)	9=(4-7)	10	11=(7-10)	12	13=(10-12)	14=(7-12)
15 - Recursos Federales		$0.00	$1,242,340.37	$0.00	$1,242,340.37	$0.00	$1,242,340.37	$0.00	$0.00	$1,242,340.37	$0.00	$0.00	$1,242,340.37	$-1,242,340.37	$-1,242,340.37
	TOTAL CONCEPTO	$0.00	$1,242,340.37	$0.00	$1,242,340.37	$0.00	$1,242,340.37	$0.00	$0.00	$1,242,340.37	$0.00	$0.00	$1,242,340.37	$-1,242,340.37	$-1,242,340.37
61228 - 61228 REM. CENTRO CULTURAL BERNARDO REY															
15 - Recursos Federales		$0.00	$3,047,100.84	$0.00	$3,047,100.84	$0.00	$3,047,100.84	$0.00	$0.00	$3,047,100.84	$0.00	$0.00	$3,047,100.84	$-3,047,100.84	$-3,047,100.84
	TOTAL CONCEPTO	$0.00	$3,047,100.84	$0.00	$3,047,100.84	$0.00	$3,047,100.84	$0.00	$0.00	$3,047,100.84	$0.00	$0.00	$3,047,100.84	$-3,047,100.84	$-3,047,100.84
61230 - 61230 ESPACIO CULTURAL LAS PUENTES 3ER S															
15 - Recursos Federales		$0.00	$968,017.01	$0.00	$968,017.01	$0.00	$968,017.01	$0.00	$0.00	$968,017.01	$0.00	$0.00	$968,017.01	$-968,017.01	$-968,017.01
	TOTAL CONCEPTO	$0.00	$968,017.01	$0.00	$968,017.01	$0.00	$968,017.01	$0.00	$0.00	$968,017.01	$0.00	$0.00	$968,017.01	$-968,017.01	$-968,017.01
61232 - 61232 ESPACIO CULTURAL JARDINES DE CASA															
15 - Recursos Federales		$0.00	$968,017.01	$0.00	$968,017.01	$0.00	$968,017.01	$0.00	$0.00	$968,017.01	$0.00	$0.00	$968,017.01	$-968,017.01	$-968,017.01
	TOTAL CONCEPTO	$0.00	$968,017.01	$0.00	$968,017.01	$0.00	$968,017.01	$0.00	$0.00	$968,017.01	$0.00	$0.00	$968,017.01	$-968,017.01	$-968,017.01
6124 - 6124 CONSTR. Y REHABILITACION DE INMUEBL															
15 - Recursos Federales		$0.00	$2,390,776.81	$0.00	$2,390,776.81	$8,376.30	$2,382,400.51	$0.00	$8,376.30	$2,390,776.81	$0.00	$0.00	$2,382,400.51	$-2,382,400.51	$-2,382,400.51
	TOTAL CONCEPTO	$0.00	$2,390,776.81	$0.00	$2,390,776.81	$8,376.30	$2,382,400.51	$0.00	$8,376.30	$2,390,776.81	$0.00	$0.00	$2,382,400.51	$-2,382,400.51	$-2,382,400.51
61246 - 61246 PLAZAS PUBLICAS IND. Y V. GUERRERO															
15 - Recursos Federales		$0.00	$731,045.05	$0.00	$731,045.05	$0.00	$731,045.05	$0.00	$0.00	$731,045.05	$0.00	$0.00	$731,044.37	$-731,044.37	$-731,044.37
	TOTAL CONCEPTO	$0.00	$731,045.05	$0.00	$731,045.05	$0.00	$731,045.05	$0.00	$0.00	$731,045.05	$0.00	$0.00	$731,044.37	$-731,044.37	$-731,044.37
61247 - 61247 PLAZA PUBLICA EN COL LOS NARANJOS															
15 - Recursos Federales		$0.00	$875,599.35	$0.00	$875,599.35	$0.00	$875,599.35	$0.00	$0.00	$875,599.35	$0.00	$0.00	$875,599.35	$-875,599.35	$-875,599.35
	TOTAL CONCEPTO	$0.00	$875,599.35	$0.00	$875,599.35	$0.00	$875,599.35	$0.00	$0.00	$875,599.35	$0.00	$0.00	$875,599.35	$-875,599.35	$-875,599.35
61249 - 61249 REHAB. PLAZAS PUB. VARIOS PUNTOS M															
15 - Recursos Federales		$0.00	$715,912.42	$0.00	$715,912.42	$0.00	$715,912.42	$0.00	$0.00	$715,912.42	$118,452.33	$-118,452.33	$597,460.09	$-479,007.76	$-597,460.09
	TOTAL CONCEPTO	$0.00	$715,912.42	$0.00	$715,912.42	$0.00	$715,912.42	$0.00	$0.00	$715,912.42	$118,452.33	$-118,452.33	$597,460.09	$-479,007.76	$-597,460.09
6125 - 6125 ESTUDIOS Y PROYECTOS															
15 - Recursos Federales		$0.00	$10,693,740.91	$0.00	$10,693,740.91	$2,265,936.89	$8,427,804.02	$0.00	$2,265,936.89	$10,693,740.91	$0.00	$0.00	$8,427,804.02	$-8,427,804.02	$-8,427,804.02
	TOTAL CONCEPTO	$0.00	$10,693,740.91	$0.00	$10,693,740.91	$2,265,936.89	$8,427,804.02	$0.00	$2,265,936.89	$10,693,740.91	$0.00	$0.00	$8,427,804.02	$-8,427,804.02	$-8,427,804.02
61258 - 61258 REHAB. PLAZA LOMAS ROBLE PR 2 2018															
15 - Recursos Federales		$0.00	$4,218,921.66	$0.00	$4,218,921.66	$2,720,511.29	$1,498,410.37	$0.00	$2,720,511.29	$4,218,921.66	$0.00	$0.00	$1,498,410.37	$-1,498,410.37	$-1,498,410.37
	TOTAL CONCEPTO	$0.00	$4,218,921.66	$0.00	$4,218,921.66	$2,720,511.29	$1,498,410.37	$0.00	$2,720,511.29	$4,218,921.66	$0.00	$0.00	$1,498,410.37	$-1,498,410.37	$-1,498,410.37
61408 - 61408 DRENAJE PLUVIAL DES. MPAL 2018															
15 - Recursos Federales		$0.00	$6,004,450.13	$0.00	$6,004,450.13	$15,493.97	$5,988,956.16	$0.00	$15,493.97	$6,004,450.13	$0.00	$0.00	$5,988,955.86	$-5,988,955.86	$-5,988,955.86
	TOTAL CONCEPTO	$0.00	$6,004,450.13	$0.00	$6,004,450.13	$15,493.97	$5,988,956.16	$0.00	$15,493.97	$6,004,450.13	$0.00	$0.00	$5,988,955.86	$-5,988,955.86	$-5,988,955.86
6141 - 6141 ADECUACIONES VIALES															

MUNICIPIO DE SAN NICOLAS DE LOS GARZA, N.L.

(c) Estado sobre el Ejercicio del Presupuesto por: Ramo o Dependencia / Clasificación Económica / Capitulo del Gasto

Septiembre de 2018

Divisor: Pesos

Tipo de gasto: Todos

Fuente de financiamiento: Todas

RAMO O DEPENDENCIA / TIPO DE GASTO / CAPÍTULO / CONCEPTO / FUENTE DE FINANCIAMIENTO		Saldos													
		Presupuesto de Egresos Aprobado	Ampliaciones	Reducciones	Presupuesto Vigente	Comprometido	Presupuesto disponible para comprometer	Devengado	Compromisos sin devengar	Presupuesto vigente sin devengar	Ejercido	Devengado sin ejercer	Pagado	Ejercido sin pagar	Cuentas por pagar
		1	2	3	4	5	6=(4-5)	7	8=(5-7)	9=(4-7)	10	11=(7-10)	12	13=(10-12)	14=(7-12)
15 - Recursos Federales		$0.00	$6,702,055.50	$0.00	$6,702,055.50	$0.00	$6,702,055.50	$0.00	$0.00	$6,702,055.50	$0.00	$0.00	$6,702,055.50	$-6,702,055.50	$-6,702,055.50
	TOTAL CONCEPTO	$0.00	$6,702,055.50	$0.00	$6,702,055.50	$0.00	$6,702,055.50	$0.00	$0.00	$6,702,055.50	$0.00	$0.00	$6,702,055.50	$-6,702,055.50	$-6,702,055.50
6142 - 6142 BANQUETAS Y CAMELLONES															
15 - Recursos Federales		$0.00	$417,719.83	$0.00	$417,719.83	$0.00	$417,719.83	$0.00	$0.00	$417,719.83	$0.00	$0.00	$0.00	$0.00	$0.00
	TOTAL CONCEPTO	$0.00	$417,719.83	$0.00	$417,719.83	$0.00	$417,719.83	$0.00	$0.00	$417,719.83	$0.00	$0.00	$0.00	$0.00	$0.00
6145 - 6145 PAVIMENTACION Y BACHEO															
15 - Recursos Federales		$36,010,297.64	$1,267,591.44	$-26,232,562.84	$11,045,326.24	$365,527.22	$10,679,799.02	$0.00	$365,527.22	$11,045,326.24	$8,096.79	$-8,096.79	$10,671,702.23	$-10,663,605.44	$-10,671,702.23
	TOTAL CONCEPTO	$36,010,297.64	$1,267,591.44	$-26,232,562.84	$11,045,326.24	$365,527.22	$10,679,799.02	$0.00	$365,527.22	$11,045,326.24	$8,096.79	$-8,096.79	$10,671,702.23	$-10,663,605.44	$-10,671,702.23
6146 - 6146 FONDO DE DESARROLLO MUNICIPAL 2016															
15 - Recursos Federales		$55,000,000.00	$183,956,926.34	$-205,938,062.17	$33,018,864.17	$0.00	$33,018,864.17	$0.00	$0.00	$33,018,864.17	$0.00	$0.00	$0.00	$0.00	$0.00
	TOTAL CONCEPTO	$55,000,000.00	$183,956,926.34	$-205,938,062.17	$33,018,864.17	$0.00	$33,018,864.17	$0.00	$0.00	$33,018,864.17	$0.00	$0.00	$0.00	$0.00	$0.00
6151 - 6151 PUENTES PEATONALES															
15 - Recursos Federales		$0.00	$4,113,537.07	$0.00	$4,113,537.07	$0.00	$4,113,537.07	$0.00	$0.00	$4,113,537.07	$0.00	$0.00	$4,113,537.07	$-4,113,537.07	$-4,113,537.07
	TOTAL CONCEPTO	$0.00	$4,113,537.07	$0.00	$4,113,537.07	$0.00	$4,113,537.07	$0.00	$0.00	$4,113,537.07	$0.00	$0.00	$4,113,537.07	$-4,113,537.07	$-4,113,537.07
6152 - 6152 PUENTES VEHICULARES															
15 - Recursos Federales		$0.00	$1,805,205.48	$0.00	$1,805,205.48	$0.00	$1,805,205.48	$0.00	$0.00	$1,805,205.48	$0.00	$0.00	$1,805,205.47	$-1,805,205.47	$-1,805,205.47
	TOTAL CONCEPTO	$0.00	$1,805,205.48	$0.00	$1,805,205.48	$0.00	$1,805,205.48	$0.00	$0.00	$1,805,205.48	$0.00	$0.00	$1,805,205.47	$-1,805,205.47	$-1,805,205.47
61535 - 61535 REHAB. PAV. CALLE B. JUAREZ Y P. D															
15 - Recursos Federales		$0.00	$1,761,322.61	$0.00	$1,761,322.61	$378,981.22	$1,382,341.39	$0.00	$378,981.22	$1,761,322.61	$755,057.69	$-755,057.69	$627,283.70	$127,773.99	$-627,283.70
	TOTAL CONCEPTO	$0.00	$1,761,322.61	$0.00	$1,761,322.61	$378,981.22	$1,382,341.39	$0.00	$378,981.22	$1,761,322.61	$755,057.69	$-755,057.69	$627,283.70	$127,773.99	$-627,283.70
61536 - 61536 REHAB PAV DE AV UNION AVE LAS FLOR															
15 - Recursos Federales		$0.00	$100,400.35	$0.00	$100,400.35	$0.00	$100,400.35	$0.00	$0.00	$100,400.35	$0.00	$0.00	$100,400.35	$-100,400.35	$-100,400.35
	TOTAL CONCEPTO	$0.00	$100,400.35	$0.00	$100,400.35	$0.00	$100,400.35	$0.00	$0.00	$100,400.35	$0.00	$0.00	$100,400.35	$-100,400.35	$-100,400.35
61538 - 61538 REHABILITACION DE PAV. EN GAZAS															
15 - Recursos Federales		$0.00	$3,693,120.86	$0.00	$3,693,120.86	$0.00	$3,693,120.86	$0.00	$0.00	$3,693,120.86	$3,693,120.86	$-3,693,120.86	$0.00	$3,693,120.86	$0.00
	TOTAL CONCEPTO	$0.00	$3,693,120.86	$0.00	$3,693,120.86	$0.00	$3,693,120.86	$0.00	$0.00	$3,693,120.86	$3,693,120.86	$-3,693,120.86	$0.00	$3,693,120.86	$0.00
61539 - 61539 REHAB PAV AVE LOPEZ MATEOS-AVE STA															
15 - Recursos Federales		$0.00	$2,621,650.88	$0.00	$2,621,650.88	$0.00	$2,621,650.88	$0.00	$0.00	$2,621,650.88	$0.00	$0.00	$2,621,650.88	$-2,621,650.88	$-2,621,650.88
	TOTAL CONCEPTO	$0.00	$2,621,650.88	$0.00	$2,621,650.88	$0.00	$2,621,650.88	$0.00	$0.00	$2,621,650.88	$0.00	$0.00	$2,621,650.88	$-2,621,650.88	$-2,621,650.88
61541 - 61541 REHAB PAV AVE CONDUCTORES ROMULO L															
15 - Recursos Federales		$0.00	$1,868,888.48	$0.00	$1,868,888.48	$488,091.44	$1,380,797.04	$0.00	$488,091.44	$1,868,888.48	$546,413.14	$-546,413.14	$834,383.90	$-287,970.76	$-834,383.90
	TOTAL CONCEPTO	$0.00	$1,868,888.48	$0.00	$1,868,888.48	$488,091.44	$1,380,797.04	$0.00	$488,091.44	$1,868,888.48	$546,413.14	$-546,413.14	$834,383.90	$-287,970.76	$-834,383.90
61545 - 61545 REHAB PAV Y AMP AV. ANTIGUO C. A A															

MUNICIPIO DE SAN NICOLAS DE LOS GARZA, N.L.

(c) Estado sobre el Ejercicio del Presupuesto por: Ramo o Dependencia / Clasificación Económica / Capítulo del Gasto

Septiembre de 2018

Divisor: Pesos

Tipo de gasto: Todos

Fuente de financiamiento: Todas

RAMO O DEPENDENCIA / TIPO DE GASTO / CAPÍTULO / CONCEPTO / FUENTE DE FINANCIAMIENTO		Saldos													
		Presupuesto de Egresos Aprobado	Ampliaciones	Reducciones	Presupuesto Vigente	Comprometido	Presupuesto disponible para comprometer	Devengado	Compromisos sin devengar	Presupuesto vigente sin devengar	Ejercido	Devengado sin ejercer	Pagado	Ejercido sin pagar	Cuentas por pagar
		1	2	3	4	5	6=(4-5)	7	8=(5-7)	9=(4-7)	10	11=(7-10)	12	13=(10-12)	14=(7-12)
15 - Recursos Federales		$0.00	$11,238,887.51	$0.00	$11,238,887.51	$500,192.12	$10,738,695.39	$0.00	$500,192.12	$11,238,887.51	$1,515,737.65	$-1,515,737.65	$9,221,958.08	$-7,706,220.43	$-9,221,958.08
	TOTAL CONCEPTO	$0.00	$11,238,887.51	$0.00	$11,238,887.51	$500,192.12	$10,738,695.39	$0.00	$500,192.12	$11,238,887.51	$1,515,737.65	$-1,515,737.65	$9,221,958.08	$-7,706,220.43	$-9,221,958.08
61556 - 61556 ANDADORES PEATONALES VARIOS PUNTOS															
15 - Recursos Federales		$0.00	$156,428.53	$0.00	$156,428.53	$0.00	$156,428.53	$0.00	$0.00	$156,428.53	$0.00	$0.00	$0.00	$0.00	$0.00
	TOTAL CONCEPTO	$0.00	$156,428.53	$0.00	$156,428.53	$0.00	$156,428.53	$0.00	$0.00	$156,428.53	$0.00	$0.00	$0.00	$0.00	$0.00
61559 - 61559 REHAB DE VIALIDADES (FDM 2017)															
15 - Recursos Federales		$0.00	$2,552,102.41	$0.00	$2,552,102.41	$0.00	$2,552,102.41	$0.00	$0.00	$2,552,102.41	$1,469,018.05	$-1,469,018.05	$1,083,084.16	$385,933.89	$-1,083,084.16
	TOTAL CONCEPTO	$0.00	$2,552,102.41	$0.00	$2,552,102.41	$0.00	$2,552,102.41	$0.00	$0.00	$2,552,102.41	$1,469,018.05	$-1,469,018.05	$1,083,084.16	$385,933.89	$-1,083,084.16
61565 - 61565 REHAB PAV ASFAL AV NICOLAS PDR 201															
15 - Recursos Federales		$0.00	$2,965,897.59	$0.00	$2,965,897.59	$0.00	$2,965,897.59	$0.00	$0.00	$2,965,897.59	$0.00	$0.00	$2,965,896.60	$-2,965,896.60	$-2,965,896.60
	TOTAL CONCEPTO	$0.00	$2,965,897.59	$0.00	$2,965,897.59	$0.00	$2,965,897.59	$0.00	$0.00	$2,965,897.59	$0.00	$0.00	$2,965,896.60	$-2,965,896.60	$-2,965,896.60
61566 - 61566 REHAB. PAVIMENTO ASF DES MPAL 2018															
15 - Recursos Federales		$0.00	$5,939,513.61	$0.00	$5,939,513.61	$1,957,643.48	$3,981,870.13	$0.00	$1,957,643.48	$5,939,513.61	$0.00	$0.00	$3,981,870.13	$-3,981,870.13	$-3,981,870.13
	TOTAL CONCEPTO	$0.00	$5,939,513.61	$0.00	$5,939,513.61	$1,957,643.48	$3,981,870.13	$0.00	$1,957,643.48	$5,939,513.61	$0.00	$0.00	$3,981,870.13	$-3,981,870.13	$-3,981,870.13
6164 - 6164 ADECUACIONES Y OBRA CIVIL															
15 - Recursos Federales		$0.00	$152,455.22	$0.00	$152,455.22	$0.00	$152,455.22	$0.00	$0.00	$152,455.22	$0.00	$0.00	$152,455.22	$-152,455.22	$-152,455.22
	TOTAL CONCEPTO	$0.00	$152,455.22	$0.00	$152,455.22	$0.00	$152,455.22	$0.00	$0.00	$152,455.22	$0.00	$0.00	$152,455.22	$-152,455.22	$-152,455.22
6177 - 6177 CONST VITAPISTA ELEVADA ANAHUAC 2 E															
15 - Recursos Federales		$0.00	$10,426,501.14	$0.00	$10,426,501.14	$878,729.60	$9,547,771.54	$0.00	$878,729.60	$10,426,501.14	$1,627,658.63	$-1,627,658.63	$7,920,112.73	$-6,292,454.10	$-7,920,112.73
	TOTAL CONCEPTO	$0.00	$10,426,501.14	$0.00	$10,426,501.14	$878,729.60	$9,547,771.54	$0.00	$878,729.60	$10,426,501.14	$1,627,658.63	$-1,627,658.63	$7,920,112.73	$-6,292,454.10	$-7,920,112.73
6194 - 6194 OBRA FEDERAL															
15 - Recursos Federales		$20,670,166.84	$19,989,134.65	$-20,670,166.84	$19,989,134.65	$6,132.87	$19,983,001.78	$0.00	$6,132.87	$19,989,134.65	$3,407,856.39	$-3,407,856.39	$16,573,303.51	$-13,165,447.12	$-16,573,303.51
	TOTAL CONCEPTO	$20,670,166.84	$19,989,134.65	$-20,670,166.84	$19,989,134.65	$6,132.87	$19,983,001.78	$0.00	$6,132.87	$19,989,134.65	$3,407,856.39	$-3,407,856.39	$16,573,303.51	$-13,165,447.12	$-16,573,303.51
6195 - 6195 INDIRECTOS															
15 - Recursos Federales		$0.00	$613,005.25	$0.00	$613,005.25	$0.00	$613,005.25	$0.00	$0.00	$613,005.25	$0.00	$0.00	$613,005.25	$-613,005.25	$-613,005.25
	TOTAL CONCEPTO	$0.00	$613,005.25	$0.00	$613,005.25	$0.00	$613,005.25	$0.00	$0.00	$613,005.25	$0.00	$0.00	$613,005.25	$-613,005.25	$-613,005.25
62212 - 62212 CONST ESTACIONAMIENTO ROSA 4 VIENT															
15 - Recursos Federales		$0.00	$8,475,785.22	$0.00	$8,475,785.22	$3,942,045.40	$4,533,739.82	$0.00	$3,942,045.40	$8,475,785.22	$2,207,557.95	$-2,207,557.95	$2,326,181.86	$-118,623.91	$-2,326,181.86
	TOTAL CONCEPTO	$0.00	$8,475,785.22	$0.00	$8,475,785.22	$3,942,045.40	$4,533,739.82	$0.00	$3,942,045.40	$8,475,785.22	$2,207,557.95	$-2,207,557.95	$2,326,181.86	$-118,623.91	$-2,326,181.86
62213 - 62213 REHABILITACION CENTROS COMUNITARIO															
15 - Recursos Federales		$0.00	$1,240,838.54	$0.00	$1,240,838.54	$0.00	$1,240,838.54	$0.00	$0.00	$1,240,838.54	$0.00	$0.00	$1,240,838.54	$-1,240,838.54	$-1,240,838.54
	TOTAL CONCEPTO	$0.00	$1,240,838.54	$0.00	$1,240,838.54	$0.00	$1,240,838.54	$0.00	$0.00	$1,240,838.54	$0.00	$0.00	$1,240,838.54	$-1,240,838.54	$-1,240,838.54
62218 - 62218 REHA U DEP CONST QRO 3 S PDR 2017															

MUNICIPIO DE SAN NICOLAS DE LOS GARZA, N.L.

(c) Estado sobre el Ejercicio del Presupuesto por: Ramo o Dependencia / Clasificación Económica / Capítulo del Gasto

Septiembre de 2018

Divisor: Pesos

Tipo de gasto: Todos

Fuente de financiamiento: Todas

RAMO O DEPENDENCIA / TIPO DE GASTO / CAPÍTULO / CONCEPTO / FUENTE DE FINANCIAMIENTO		Saldos													
		Presupuesto de Egresos Aprobado	Ampliaciones	Reducciones	Presupuesto Vigente	Comprometido	Presupuesto disponible para comprometer	Devengado	Compromisos sin devengar	Presupuesto vigente sin devengar	Ejercido	Devengado sin ejercer	Pagado	Ejercido sin pagar	Cuentas por pagar
		1	2	3	4	5	6=(4-5)	7	8=(5-7)	9=(4-7)	10	11=(7-10)	12	13=(10-12)	14=(7-12)
15 - Recursos Federales		$0.00	$4,941,958.69	$0.00	$4,941,958.69	$3,459,371.09	$1,482,587.60	$0.00	$3,459,371.09	$4,941,958.69	$0.00	$0.00	$1,482,587.60	$-1,482,587.60	$-1,482,587.60
	TOTAL CONCEPTO	$0.00	$4,941,958.69	$0.00	$4,941,958.69	$3,459,371.09	$1,482,587.60	$0.00	$3,459,371.09	$4,941,958.69	$0.00	$0.00	$1,482,587.60	$-1,482,587.60	$-1,482,587.60
6222 - 6222 FONDO DE CULTURA 2015 (FLOR DE LIZ)															
15 - Recursos Federales		$0.00	$4,000,000.00	$-4,000,000.00	$0.00	$0.00	$0.00	$0.00	$0.00	$0.00	$0.00	$0.00	$0.00	$0.00	$0.00
	TOTAL CONCEPTO	$0.00	$4,000,000.00	$-4,000,000.00	$0.00	$0.00	$0.00	$0.00	$0.00	$0.00	$0.00	$0.00	$0.00	$0.00	$0.00
62221 - 62221 OBRAS COMPLEMENTARIAS															
15 - Recursos Federales		$0.00	$4,056,273.97	$0.00	$4,056,273.97	$0.00	$4,056,273.97	$0.00	$0.00	$4,056,273.97	$0.00	$0.00	$3,597,300.80	$-3,597,300.80	$-3,597,300.80
	TOTAL CONCEPTO	$0.00	$4,056,273.97	$0.00	$4,056,273.97	$0.00	$4,056,273.97	$0.00	$0.00	$4,056,273.97	$0.00	$0.00	$3,597,300.80	$-3,597,300.80	$-3,597,300.80
62228 - 62228 REHAB. U. DEPORT. PR-2 2018															
15 - Recursos Federales		$0.00	$5,781,078.34	$0.00	$5,781,078.34	$4,279,410.85	$1,501,667.49	$0.00	$4,279,410.85	$5,781,078.34	$0.00	$0.00	$1,501,667.49	$-1,501,667.49	$-1,501,667.49
	TOTAL CONCEPTO	$0.00	$5,781,078.34	$0.00	$5,781,078.34	$4,279,410.85	$1,501,667.49	$0.00	$4,279,410.85	$5,781,078.34	$0.00	$0.00	$1,501,667.49	$-1,501,667.49	$-1,501,667.49
	TOTAL CAPÍTULO	$111,680,464.48	$322,894,201.07	$-256,840,791.85	$177,533,873.70	$21,266,443.74	$156,267,429.96	$0.00	$21,266,443.74	$177,533,873.70	$15,348,969.48	$-15,348,969.48	$106,863,630.87	$-91,514,661.39	$-106,863,630.87
9000 - DEUDA PUBLICA															
9111 - 9111 PRESTAMO BAJIO															
25 - Recursos Federales		$1,080,000.00	$20,000.00	$-1,100,000.00	$0.00	$0.00	$0.00	$0.00	$0.00	$0.00	$0.00	$0.00	$0.00	$0.00	$0.00
	TOTAL CONCEPTO	$1,080,000.00	$20,000.00	$-1,100,000.00	$0.00	$0.00	$0.00	$0.00	$0.00	$0.00	$0.00	$0.00	$0.00	$0.00	$0.00
9115 - 9115 PRESTAMO AFIRME 40 MP															
25 - Recursos Federales		$0.00	$180,000.00	$0.00	$180,000.00	$0.00	$180,000.00	$0.00	$0.00	$180,000.00	$0.00	$0.00	$180,000.00	$-180,000.00	$-180,000.00
	TOTAL CONCEPTO	$0.00	$180,000.00	$0.00	$180,000.00	$0.00	$180,000.00	$0.00	$0.00	$180,000.00	$0.00	$0.00	$180,000.00	$-180,000.00	$-180,000.00
9116 - 9116 CAPITAL PRESTAMO AFIRME															
25 - Recursos Federales		$0.00	$900,000.00	$0.00	$900,000.00	$0.00	$900,000.00	$0.00	$0.00	$900,000.00	$0.00	$0.00	$900,000.00	$-900,000.00	$-900,000.00
	TOTAL CONCEPTO	$0.00	$900,000.00	$0.00	$900,000.00	$0.00	$900,000.00	$0.00	$0.00	$900,000.00	$0.00	$0.00	$900,000.00	$-900,000.00	$-900,000.00
9211 - 9211 INTERESES DE PRESTAMOS															
25 - Recursos Federales		$22,356,797.09	$453,000.00	$-1,503,944.95	$21,305,852.14	$0.00	$21,305,852.14	$0.00	$0.00	$21,305,852.14	$0.00	$0.00	$20,495,925.48	$-20,495,925.48	$-20,495,925.48
	TOTAL CONCEPTO	$22,356,797.09	$453,000.00	$-1,503,944.95	$21,305,852.14	$0.00	$21,305,852.14	$0.00	$0.00	$21,305,852.14	$0.00	$0.00	$20,495,925.48	$-20,495,925.48	$-20,495,925.48
9911 - 9911 ADEFAS															
11 - Recursos Fiscales		$9,000,000.00	$30,366,026.57	$-8,545,601.10	$30,820,427.47	$0.00	$30,820,427.47	$0.00	$0.00	$30,820,427.47	$22,884.48	$-22,884.48	$30,796,154.34	$-30,773,269.86	$-30,796,154.34
	TOTAL CONCEPTO	$9,000,000.00	$30,366,026.57	$-8,545,601.10	$30,820,427.47	$0.00	$30,820,427.47	$0.00	$0.00	$30,820,427.47	$22,884.48	$-22,884.48	$30,796,154.34	$-30,773,269.86	$-30,796,154.34
9991 - 9991 DIVERSOS															
11 - Recursos Fiscales		$0.00	$1,151,128.48	$-31,931.75	$1,119,196.73	$0.00	$1,119,196.73	$0.00	$0.00	$1,119,196.73	$24,909.27	$-24,909.27	$1,093,880.88	$-1,068,971.61	$-1,093,880.88
	TOTAL CONCEPTO	$0.00	$1,151,128.48	$-31,931.75	$1,119,196.73	$0.00	$1,119,196.73	$0.00	$0.00	$1,119,196.73	$24,909.27	$-24,909.27	$1,093,880.88	$-1,068,971.61	$-1,093,880.88
	TOTAL CAPÍTULO	$32,436,797.09	$33,070,157.05	$-11,181,477.80	$54,325,476.34	$0.00	$54,325,476.34	$0.00	$0.00	$54,325,476.34	$47,793.75	$-47,793.75	$53,485,960.70	$-53,418,166.95	$-53,485,960.70
	TOTAL TIPO DE GASTO	$1,208,951,191.86	$1,123,953,208.29	$-938,072,980.12	$1,391,827,570.03	$231,633,810.53	$1,160,223,759.50	$22,588,161.70	$209,015,648.83	$1,369,239,408.33	$41,096,419.23	$-18,908,257.53	$572,316,608.77	$-931,220,189.54	$-948,728,447.07

MUNICIPIO DE SAN NICOLAS DE LOS GARZA, N.L.

(c) Estado sobre el Ejercicio del Presupuesto por: Ramo o Dependencia / Clasificación Económica / Capítulo del Gasto

Septiembre de 2018

Divisor: Pesos

Tipo de gasto: Todos

Fuente de financiamiento: Todas

RAMO O DEPENDENCIA / TIPO DE GASTO / CAPÍTULO / CONCEPTO / FUENTE DE FINANCIAMIENTO	Saldos													
	Presupuesto de Egresos Aprobado	Ampliaciones	Reducciones	Presupuesto Vigente	Comprometido	Presupuesto disponible para comprometer	Devengado	Compromisos sin devengar	Presupuesto vigente sin devengar	Ejercido	Devengado sin ejercer	Pagado	Ejercido sin pagar	Cuentas por pagar
	1	2	3	4	5	6=(4-5)	7	8=(5-7)	9=(4-7)	10	11=(7-10)	12	13=(10-12)	14=(7-12)
TOTAL RAMO O DEPENDENCIA	$1,205,951,191.86	$1,123,953,208.29	$-938,072,980.12	$1,391,827,570.03	$231,603,810.53	$1,160,223,759.50	$22,588,161.70	$209,015,648.83	$1,369,239,408.33	$41,096,419.23	$-18,508,257.53	$972,316,608.77	$-931,220,189.54	$-949,728,447.07

MUNICIPIO DE SAN NICOLAS DE LOS GARZA, N.L.

(d) Estado sobre el ejercicio del presupuesto por ramo o dependencia / capítulo y concepto del gasto

Septiembre de 2018

Secretaría: Todas

Divisor: Pesos

CAPÍTULO DEL GASTO / CONCEPTO DEL GASTO	Saldos													
	Presupuesto de Egresos Aprobado	Ampliaciones	Reducciones	Presupuesto Vigente	Comprometido	Presupuesto disponible para comprometer	Devengado	Compromisos sin devengar	Presupuesto vigente sin devengar	Ejercido	Devengado sin ejercer	Pagado	Ejercido sin pagar	Cuentas por pagar
	1	2	3	4	5	6=(4-5)	7	8=(5-7)	9=(4-7)	10	11=(7-10)	12	13=(10-12)	14=(7-12)
SERVICIOS PERSONALES														
REMUNERACIONES AL PERSONAL DE CARACTER PERMANENTE	$276,557,945.37	$61,219,333.30	$-68,149,991.67	$269,627,286.80	$0.00	$269,627,286.80	$0.00	$0.00	$269,627,286.80	$357,730.28	$-357,730.28	$258,617,979.27	$-258,260,248.98	$-258,617,979.27
REMUNERACIONES ADICIONALES Y ESPECIALES	$22,695,878.15	$12,512,578.55	$-4,970,741.04	$30,237,715.66	$0.00	$30,237,715.66	$0.00	$0.00	$30,237,715.66	$548,626.65	$-548,626.65	$23,023,034.36	$-22,474,407.71	$-23,023,034.36
SEGURIDAD SOCIAL	$0.00	$1,890.00	$0.00	$1,890.00	$0.00	$1,890.00	$0.00	$0.00	$1,890.00	$0.00	$0.00	$1,890.00	$-1,890.00	$-1,890.00
OTRAS PRESTACIONES SOCIALES Y ECONOMICAS	$43,186,555.23	$14,210,241.48	$-17,286,985.10	$40,109,811.62	$0.00	$40,109,811.62	$0.00	$0.00	$40,109,811.62	$635,395.61	$-635,395.61	$36,109,960.94	$-35,474,565.33	$-36,109,960.94
PAGO DE ESTIMULOS A SERVIDORES PUBLICOS	$8,404,549.56	$8,998,034.21	$-2,063,325.67	$15,349,258.10	$0.00	$15,349,258.10	$0.00	$0.00	$15,349,258.10	$15,456.04	$-15,456.04	$14,774,629.66	$-14,759,173.62	$-14,774,629.66
TOTAL POR CAPÍTULO	$350,844,928.31	$96,942,077.55	$-92,461,043.68	$355,325,962.18	$0.00	$355,325,962.18	$0.00	$0.00	$355,325,962.18	$1,557,208.58	$-1,557,208.58	$332,527,494.22	$-330,970,285.64	$-332,527,494.22
MATERIALES Y SUMINISTROS														
MATERIALES DE ADMINISTRACION, EMISION DE DOCUMENTOS Y ARTICULOS OFICIALES	$6,723,288.27	$3,916,517.89	$-1,863,127.83	$8,776,678.33	$4,266,654.82	$4,510,023.51	$231,748.51	$4,034,906.31	$8,544,929.82	$267,684.25	$-35,935.74	$3,468,386.82	$-3,200,702.57	$-3,236,638.31
ALIMENTOS Y UTENSILIOS	$3,203,244.62	$998,283.78	$-1,082,526.74	$3,117,501.66	$311,687.74	$2,805,813.92	$158,129.64	$153,558.10	$2,959,372.02	$273,558.29	$-115,428.65	$2,060,211.89	$-1,786,653.60	$-1,902,082.25
MATERIALES Y ARTICULOS DE CONSTRUCCION Y DE REPARACION	$69,727,384.57	$67,880,108.18	$-65,502,061.54	$72,115,431.21	$27,324,085.52	$44,791,345.69	$5,626,577.58	$21,697,507.94	$66,486,853.63	$2,164,921.29	$3,461,656.29	$26,132,454.84	$-23,967,533.55	$-20,505,877.26
PRODUCTOS QUIMICOS, FARMACEUTICOS Y DE LABORATORIO	$16,257,083.40	$1,490,420.37	$-1,347,199.01	$16,400,304.76	$3,822,125.50	$12,578,179.26	$1,840,311.74	$1,981,813.76	$14,558,993.02	$215,973.91	$1,624,337.83	$10,354,512.27	$-10,138,538.36	$-8,514,200.53
COMBUSTIBLES, LUBRICANTES Y ADITIVOS	$47,383,556.94	$46,718,224.31	$-25,452,070.17	$68,649,711.08	$1,890,315.91	$66,759,395.17	$663,168.83	$1,227,147.08	$67,986,542.25	$406,861.56	$256,307.27	$62,576,315.70	$-62,169,454.14	$-61,913,146.87
VESTUARIO, BLANCOS, PRENDAS DE PROTECCION Y ARTICULOS DEPORTIVOS	$4,185,000.00	$1,097,434.95	$-2,960,379.98	$2,322,054.97	$0.00	$2,322,054.97	$287,699.08	$-287,699.08	$2,034,355.89	$43,384.00	$244,315.08	$1,372,571.40	$-1,329,187.40	$-1,084,872.32
MATERIALES Y SUMINISTROS PARA SEGURIDAD	$0.00	$6,125,308.00	$-1,144,864.99	$4,980,443.01	$4,980,443.01	$0.00	$0.00	$4,980,443.01	$4,980,443.01	$0.00	$0.00	$0.00	$0.00	$0.00
HERRAMIENTAS, REFACCIONES Y ACCESORIOS MENORES	$9,710,781.60	$3,626,099.88	$-2,506,240.04	$10,830,641.42	$1,345,498.47	$9,485,141.95	$190,822.88	$1,154,676.59	$10,639,818.54	$1,131,807.96	$-940,985.08	$4,695,249.24	$-3,563,441.28	$-4,504,426.36
TOTAL POR CAPÍTULO	$157,190,039.40	$131,862,397.34	$-101,858,470.30	$187,192,766.44	$43,940,811.97	$143,251,954.47	$8,998,458.26	$34,942,353.71	$178,194,308.18	$4,504,191.26	$4,494,267.00	$110,659,702.16	$-106,155,510.90	$-101,661,243.90
SERVICIOS GENERALES														
SERVICIOS BASICOS	$106,519,996.97	$103,129,047.52	$-179,322,578.67	$120,326,466.12	$56,193,908.81	$64,132,657.31	$0.00	$56,193,908.81	$120,326,466.12	$580,028.15	$-580,028.15	$60,298,237.30	$-59,718,209.15	$-60,298,237.30
SERVICIOS DE ARRENDAMIENTO	$10,249,782.90	$7,561,526.64	$-5,367,480.88	$12,443,828.66	$3,613,271.31	$8,830,557.35	$351,471.57	$3,261,799.74	$12,092,357.09	$1,112,311.27	$-760,839.70	$7,022,722.41	$-5,910,411.14	$-6,671,250.84
SERVICIOS PROFESIONALES, CIENTIFICOS, TECNICOS Y OTROS SERVICIOS	$43,803,617.13	$51,986,848.73	$-36,292,607.47	$59,497,858.39	$23,325,340.73	$36,172,517.66	$-1,338,172.84	$24,663,513.57	$60,836,031.23	$3,153,432.97	$-4,491,605.81	$18,216,795.41	$-15,063,362.44	$-19,554,968.25
SERVICIOS FINANCIEROS, BANCARIOS Y COMERCIALES	$9,458,333.33	$25,651,677.52	$-9,687,249.82	$25,422,761.03	$15,593,619.02	$12,829,142.01	$0.00	$15,593,619.02	$25,422,761.03	$54,032.80	$-54,032.80	$12,616,923.81	$-12,562,891.01	$-12,616,923.81
SERVICIOS DE INSTALACION, REPARACION, MANTENIMIENTO Y CONSERVACION	$188,745,574.81	$93,527,232.56	$-91,135,294.39	$191,137,513.01	$52,292,980.04	$138,844,532.97	$10,479,958.09	$41,813,021.95	$180,657,554.92	$4,958,636.01	$5,521,322.08	$113,428,506.45	$-108,469,870.44	$-102,948,548.36
SERVICIOS DE COMUNICACION SOCIAL Y PUBLICIDAD	$16,556,666.67	$11,658,509.88	$-11,303,168.09	$16,912,008.46	$6,967,486.19	$9,944,522.27	$734,411.69	$6,233,074.50	$16,177,596.77	$1,071,565.74	$-337,154.05	$6,267,861.29	$-5,196,295.55	$-5,533,449.60
SERVICIOS DE TRASLADO Y VIATICOS	$264,500.06	$352,391.04	$-207,445.68	$409,445.42	$10,933.01	$398,512.41	$0.00	$10,933.01	$409,445.42	$0.00	$0.00	$286,375.36	$-286,375.36	$-286,375.36
SERVICIOS OFICIALES	$23,947,463.91	$16,961,550.45	$-27,413,944.69	$13,495,069.67	$1,979,233.75	$11,515,835.92	$426,206.64	$1,551,027.11	$13,066,863.03	$689,766.43	$-261,559.79	$6,213,936.51	$-5,524,170.08	$-5,785,729.87
OTROS SERVICIOS GENERALES	$17,167,453.74	$787,712.54	$-2,271,156.24	$15,681,861.04	$7,563.78	$15,674,097.26	$1,175.00	$6,388.78	$15,680,486.04	$995,462.25	$-994,287.25	$10,572,241.15	$-9,576,778.93	$-10,571,066.18
TOTAL POR CAPÍTULO	$416,713,389.52	$404,616,497.21	$-363,000,924.93	$458,326,611.89	$159,984,236.64	$298,342,375.16	$10,657,050.15	$149,327,186.49	$447,669,561.65	$12,615,235.62	$-1,958,185.47	$234,923,599.72	$-222,308,364.10	$-224,266,549.57
TRANSFERENCIAS, ASIGNACIONES, SUBSIDIOS Y OTRAS AYUDAS														
TRANSFERENCIAS AL RESTO DEL SECTOR PUBLICO	$1,424,999.97	$9,241,666.75	$-9,083,333.32	$1,583,333.40	$0.00	$1,583,333.40	$133,333.33	$-133,333.33	$1,450,000.07	$0.00	$133,333.33	$1,450,000.00	$-1,450,000.00	$-1,316,666.67
AYUDAS SOCIALES	$28,350,365.92	$17,927,167.31	$-20,135,422.33	$26,142,050.90	$652,015.64	$25,490,035.26	$724,300.96	$-72,285.32	$25,417,749.94	$566,826.33	$157,474.63	$22,988,327.25	$-22,421,500.92	$-22,264,026.29
4500 PENSIONES Y JUBILACIONES	$95,082,431.44	$60,485,537.20	$-56,927,760.57	$98,640,208.07	$5,585,492.05	$93,054,716.02	$1,712,206.50	$3,873,285.55	$96,926,001.57	$1,803,918.36	$108,288.14	$84,544,891.63	$-82,940,973.27	$-82,832,685.13

MUNICIPIO DE SAN NICOLAS DE LOS GARZA, N.L.

(d) Estado sobre el ejercicio del presupuesto por ramo o dependencia / capítulo y concepto del gasto

Septiembre de 2018

Secretaría: Todas

Divisor: Pesos

CAPÍTULO DEL GASTO / CONCEPTO DEL GASTO	Saldos													
	Presupuesto de Egresos Aprobado	Ampliaciones	Reducciones	Presupuesto Vigente	Comprometido	Presupuesto disponible para comprometer	Devengado	Compromisos sin devengar	Presupuesto vigente sin devengar	Ejercido	Devengado sin ejercer	Pagado	Ejercido sin pagar	Cuentas por pagar
	1	2	3	4	5	6=(4-5)	7	8=(5-7)	9=(4-7)	10	11=(7-10)	12	13=(10-12)	14=(7-12)
TOTAL POR CAPÍTULO	$124,857,797.33	$87,654,311.26	$-86,146,516.22	$126,365,592.37	$6,237,507.69	$120,128,084.68	$2,569,840.79	$3,667,666.90	$123,795,751.58	$2,170,744.69	$399,096.10	$108,983,218.88	$-106,812,474.19	$-106,413,378.09
BIENES MUEBLES, INMUEBLES E INTANGIBLES														
MOBILIARIO Y EQUIPO DE ADMINISTRACION	$4,812,499.73	$1,763,629.06	$-4,824,893.98	$1,751,234.81	$14,899.01	$1,736,335.80	$263,756.30	$-248,857.29	$1,487,478.51	$329,535.37	$-65,779.07	$910,105.30	$-580,569.93	$-646,348.00
MOBILIARIO Y EQUIPO EDUCACIONAL Y RECREATIVO	$524,999.97	$3,027,740.35	$-1,346,247.17	$2,206,493.15	$106,973.72	$2,099,519.43	$0.00	$106,973.72	$2,206,493.15	$0.00	$0.00	$2,079,300.00	$-2,079,300.00	$-2,079,300.00
EQUIPO E INSTRUMENTAL MEDICO Y DE LABORATORIO	$0.00	$51,384.00	$0.00	$51,384.00	$0.00	$51,384.00	$0.00	$0.00	$51,384.00	$0.00	$0.00	$51,383.75	$-51,383.75	$-51,383.75
VEHICULOS Y EQUIPO DE TRANSPORTE	$4,725,000.00	$19,648,940.94	$-18,082,572.51	$6,291,368.43	$0.00	$6,291,368.43	$0.00	$0.00	$6,291,368.43	$2,075,140.49	$-2,075,140.49	$4,136,514.00	$-2,061,373.51	$-4,136,514.00
MAQUINARIA, OTROS EQUIPOS Y HERRAMIENTAS	$747,500.00	$4,182,947.42	$-1,005,318.34	$3,925,129.08	$52,937.76	$3,872,191.32	$99,056.20	$-46,118.44	$3,826,072.88	$0.00	$99,056.20	$3,770,228.52	$-3,770,228.52	$-3,671,172.32
BIENES INMUEBLES	$0.00	$10,663,352.00	$-297,390.00	$10,365,962.00	$0.00	$10,365,962.00	$0.00	$0.00	$10,365,962.00	$0.00	$0.00	$10,365,962.00	$-10,365,962.00	$-10,365,962.00
ACTIVOS INTANGIBLES	$1,417,476.03	$7,775,573.04	$-1,027,333.34	$8,165,715.73	$0.00	$8,165,715.73	$0.00	$0.00	$8,165,715.73	$2,447,600.00	$-2,447,600.00	$3,579,508.66	$-1,131,908.66	$-3,579,508.66
TOTAL POR CAPÍTULO	$12,227,475.73	$47,113,566.81	$-26,583,755.34	$32,757,287.20	$174,810.49	$32,582,476.71	$362,812.50	$-188,002.01	$32,394,474.70	$4,852,275.86	$-4,489,463.36	$24,893,002.23	$-20,040,726.37	$-24,530,189.73
INVERSION PUBLICA														
OBRA PUBLICA EN BIENES DE DOMINIO PUBLICO	$111,680,464.48	$294,198,266.31	$-252,840,791.85	$153,037,938.94	$9,585,616.40	$143,452,322.54	$0.00	$9,585,616.40	$153,037,938.94	$13,141,411.53	$-13,141,411.53	$96,715,054.58	$-83,573,643.05	$-96,715,054.58
OBRA PUBLICA EN BIENES PROPIOS	$0.00	$26,495,934.76	$-4,000,000.00	$24,495,934.76	$11,680,827.34	$12,815,107.42	$0.00	$11,680,827.34	$24,495,934.76	$2,207,557.95	$-2,207,557.95	$10,148,576.29	$-7,941,018.34	$-10,148,576.29
TOTAL POR CAPÍTULO	$111,680,464.48	$322,694,201.07	$-256,840,791.85	$177,533,873.70	$21,266,443.74	$156,267,429.96	$0.00	$21,266,443.74	$177,533,873.70	$15,348,969.48	$-15,348,969.48	$106,863,630.87	$-91,514,661.39	$-106,863,630.87
DEUDA PUBLICA														
AMORTIZACION DE LA DEUDA PUBLICA	$1,080,000.00	$1,100,000.00	$-1,100,000.00	$1,080,000.00	$0.00	$1,080,000.00	$0.00	$0.00	$1,080,000.00	$0.00	$0.00	$1,080,000.00	$-1,080,000.00	$-1,080,000.00
INTERESES DE LA DEUDA PUBLICA	$22,356,797.09	$453,000.00	$-1,503,944.95	$21,305,852.14	$0.00	$21,305,852.14	$0.00	$0.00	$21,305,852.14	$0.00	$0.00	$20,495,925.46	$-20,495,925.46	$-20,495,925.46
ADEUDOS DE EJERCICIOS FISCALES ANTERIORES (ADEFAS)	$9,000,000.00	$30,366,028.57	$-8,545,601.10	$30,820,427.47	$0.00	$30,820,427.47	$0.00	$0.00	$30,820,427.47	$22,884.48	$-22,884.48	$30,796,154.34	$-30,773,269.86	$-30,796,154.34
9991 DIVERSOS	$0.00	$1,151,128.48	$-31,931.75	$1,119,196.73	$0.00	$1,119,196.73	$0.00	$0.00	$1,119,196.73	$24,909.27	$-24,909.27	$1,093,880.88	$-1,068,971.61	$-1,093,880.88
TOTAL POR CAPÍTULO	$32,436,797.09	$33,070,157.05	$-11,181,477.80	$54,325,476.34	$0.00	$54,325,476.34	$0.00	$0.00	$54,325,476.34	$47,793.75	$-47,793.75	$53,465,960.70	$-53,418,166.95	$-53,465,960.70
TOTAL GENERAL	$1,205,951,191.86	$1,123,953,208.29	$-938,072,980.12	$1,391,827,570.03	$231,603,810.53	$1,160,223,759.50	$22,588,161.70	$209,015,648.83	$1,369,239,406.33	$41,096,419.23	$-18,508,257.53	$972,316,608.77	$-931,220,189.54	$-949,728,447.07

MUNICIPIO DE SAN NICOLAS DE LOS GARZA, N.L.
(3) Estado sobre el Ejercicio del Presupuesto por: Ente Público / Clasificación Económica
Septiembre de 2018
Tipo de gasto: Todos
Fuente de financiamiento: Todas

Divisor: Pesos

ENTE PÚBLICO / TIPO DE GASTO / CONCEPTO / FUENTE DE FINANCIAMIENTO	Saldos									
	Presupuesto de Egresos Aprobado	Presupuesto Vigente	Comprometido	Presupuesto Disponible Para Comprometer	Devengado	Comprometido No Devengado	Presupuesto Sin Devengar	Ejercido	Pagado	Deuda del ejercicio
	1	2	3	4=(2-3)	5	6=(3-5)	7=(2-5)	8	9	10=(5-8)
31110 - GOBIERNO MUNICIPAL										
1 - Gasto Corriente										
1111 - 1111 DIETAS	$6,454,782.00	$6,691,205.00	$0.00	$6,691,205.00	$0.00	$0.00	$6,691,205.00	$0.00	$6,691,204.04	$0.00
1131 - 1131 SUELDO PERSONAL CONFIANZA	$207,288,409.95	$198,776,586.16	$0.00	$198,776,586.16	$0.00	$0.00	$198,776,586.16	$325,390.11	$189,196,094.00	$-325,390.11
1133 - 1133 SUELDOS SINDICALIZADOS	$62,593,838.73	$63,888,183.66	$0.00	$63,888,183.66	$0.00	$0.00	$63,888,183.66	$6,762.53	$62,600,019.69	$-6,762.53
1134 - 1134 VACACIONES	$220,914.69	$271,311.98	$0.00	$271,311.98	$0.00	$0.00	$271,311.98	$25,577.64	$130,661.54	$-25,577.64
1311 - 1311 PREMIOS DE ANTIGUEDAD	$2,938,500.00	$3,209,380.92	$0.00	$3,209,380.92	$0.00	$0.00	$3,209,380.92	$211,161.68	$2,718,075.32	$-211,161.68
1321 - 1321 PRIMA VACACIONAL	$9,239,051.14	$14,836,507.16	$0.00	$14,836,507.16	$0.00	$0.00	$14,836,507.16	$15,246.37	$13,894,902.49	$-15,246.37
1322 - 1322 PRIMA DOMINICAL	$442,971.51	$450,918.81	$0.00	$450,918.81	$0.00	$0.00	$450,918.81	$46.12	$378,914.64	$-46.12
1323 - 1323 AGUINALDO	$0.00	$1,648,489.03	$0.00	$1,648,489.03	$0.00	$0.00	$1,648,489.03	$321,558.73	$1,254,452.82	$-321,558.73
1331 - 1331 TIEMPO EXTRA	$7,285,904.00	$7,262,050.24	$0.00	$7,262,050.24	$0.00	$0.00	$7,262,050.24	$613.75	$2,326,991.08	$-613.75
1341 - 1341 GRATIFICACIONES	$2,789,451.50	$2,830,369.50	$0.00	$2,830,369.50	$0.00	$0.00	$2,830,369.50	$0.00	$2,449,698.00	$0.00
1441 - 1441 SEGURO DE VIDA	$0.00	$1,890.00	$0.00	$1,890.00	$0.00	$0.00	$1,890.00	$0.00	$1,890.00	$0.00
1521 - 1521 INDEMNIZACIONES	$5,765,405.66	$7,779,366.15	$0.00	$7,779,366.15	$0.00	$0.00	$7,779,366.15	$474,238.80	$6,030,109.17	$-474,238.80
1522 - 1522 LIQUIDACIONES	$3,757,388.40	$3,049,445.93	$0.00	$3,049,445.93	$0.00	$0.00	$3,049,445.93	$14,999.90	$2,959,603.45	$-14,999.90
1541 - 1541 BONOS DE DESPENSA	$7,484,400.00	$6,917,137.72	$0.00	$6,917,137.72	$0.00	$0.00	$6,917,137.72	$0.82	$5,918,499.18	$-0.82
1542 - 1542 APOYOS A SINDICALIZADOS	$0.00	$14,803.00	$0.00	$14,803.00	$0.00	$0.00	$14,803.00	$0.00	$14,803.00	$0.00
1543 - 1543 GASTOS DE FUNERARIAS	$467,438.76	$75,440.89	$0.00	$75,440.89	$0.00	$0.00	$75,440.89	$0.00	$0.00	$0.00
1544 - 1544 SEGURO DE VIDA	$5,401,808.82	$6,002,009.80	$0.00	$6,002,009.80	$0.00	$0.00	$6,002,009.80	$0.00	$5,997,455.18	$0.00
1545 - 1545 HORAS PRESTACION	$1,965,333.42	$2,315,661.52	$0.00	$2,315,661.52	$0.00	$0.00	$2,315,661.52	$245.35	$2,241,979.68	$-245.35
1551 - 1551 BECAS A EMPLEADOS	$449,999.91	$403,916.13	$0.00	$403,916.13	$0.00	$0.00	$403,916.13	$118,234.00	$28,215.00	$-118,234.00
1591 - 1591 AYUDA PARA ALIMENTACION	$499,039.97	$494,892.26	$0.00	$494,892.26	$0.00	$0.00	$494,892.26	$866.09	$478,383.91	$-866.09
1592 - 1592 APOYO DE PREVISION SOCIAL	$14,514,511.95	$9,833,216.89	$0.00	$9,833,216.89	$0.00	$0.00	$9,833,216.89	$18,249.54	$9,670,894.86	$-18,249.54
1593 - 1593 DIA FESTIVO	$1,782,674.16	$2,008,024.87	$0.00	$2,008,024.87	$0.00	$0.00	$2,008,024.87	$6,587.04	$1,702,391.59	$-6,587.04
1594 - 1594 BONO ESTADIO	$884,136.98	$992,628.40	$0.00	$992,628.40	$0.00	$0.00	$992,628.40	$1,682.26	$921,517.74	$-1,682.26
1596 - 1596 APOYO PARA VIVIENDA	$214,417.20	$223,268.06	$0.00	$223,268.06	$0.00	$0.00	$223,268.06	$291.82	$146,108.18	$-291.82
1711 - 1711 BONO DE DESEMPEÑO	$8,404,549.56	$15,349,258.10	$0.00	$15,349,258.10	$0.00	$0.00	$15,349,258.10	$15,456.04	$14,774,629.66	$-15,456.04
2111 - 2111 PAPELERIA Y ARTICULOS DE OFICINA	$1,908,789.60	$2,482,591.28	$1,869,378.82	$613,212.46	$14,977.56	$1,854,401.26	$2,467,613.72	$0.00	$485,740.66	$14,977.56
2112 - 2112 FORTASEG	$0.00	$30,000.00	$0.00	$30,000.00	$0.00	$0.00	$30,000.00	$30,000.00	$0.00	$-30,000.00
2122 - 2122 MATERIAL FOTOGRAFIA Y CINEMATOGRAF	$749,999.97	$819,509.97	$160,000.00	$659,509.97	$0.00	$160,000.00	$819,509.97	$98,757.20	$560,492.99	$-98,757.20

MUNICIPIO DE SAN NICOLAS DE LOS GARZA, N.L.
(3) Estado sobre el Ejercicio del Presupuesto por: Ente Público / Clasificación Económica
Septiembre de 2018
Tipo de gasto: Todos
Fuente de financiamiento: Todas

Divisor: Pesos

ENTE PÚBLICO / TIPO DE GASTO / CONCEPTO / FUENTE DE FINANCIAMIENTO	Saldos									
	Presupuesto de Egresos Aprobado	Presupuesto Vigente	Comprometido	Presupuesto Disponible Para Comprometer	Devengado	Comprometido No Devengado	Presupuesto Sin Devengar	Ejercido	Pagado	Deuda del ejercicio
	1	2	3	4=(2-3)	5	6=(3-5)	7=(2-5)	8	9	10=(5-8)
2151 - 2151 MATERIAL IMPRESO E INFORMACION DIGI	$2,470,050.09	$3,408,133.44	$1,220,797.57	$2,187,335.87	$59,225.84	$1,161,571.73	$3,348,907.60	$45,077.37	$1,756,083.74	$14,148.47
2161 - 2161 ARTICULOS PARA ASEO Y LIMPIEZA	$1,594,448.61	$2,036,443.64	$1,016,478.43	$1,019,965.21	$157,545.11	$858,933.32	$1,878,898.53	$93,849.68	$666,069.43	$63,695.43
2211 - 2211 CONSUMO DE ALIMENTOS DEL PERSONAL	$1,484,999.82	$728,913.08	$0.00	$728,913.08	$6,000.00	$-6,000.00	$722,913.08	$11,400.00	$457,245.54	$-5,400.00
2212 - 2212 GASTOS DE CAFETERIA	$0.00	$470,343.78	$0.00	$470,343.78	$0.00	$0.00	$470,343.78	$0.00	$460,697.22	$0.00
2213 - 2213 ALIMENTOS ESTANCIAS INFANTILES	$1,080,500.00	$1,080,500.00	$221,317.85	$859,182.15	$30,373.72	$190,944.13	$1,050,126.28	$186,073.94	$642,734.49	$-155,700.22
2214 - 2214 ALIMENTOS A REOS	$0.00	$150,000.00	$526.73	$149,473.27	$0.00	$526.73	$150,000.00	$15,206.39	$134,266.88	$-15,206.39
2221 - 2221 ALIMENTOS PARA ANIMALES	$637,744.80	$687,744.80	$89,843.16	$597,901.64	$121,755.92	$-31,912.76	$565,988.88	$60,877.96	$365,267.76	$60,877.96
2421 - 2421 CEMENTO Y PRODUC DE CONCRETO	$1,355,733.30	$2,051,983.30	$1,587,214.79	$464,768.51	$47,695.72	$1,539,519.07	$2,004,287.58	$71,661.49	$273,066.56	$-23,965.77
2461 - 2461 MATERIAL ELECTRICO	$39,969,815.67	$33,030,082.37	$4,041,039.95	$28,989,042.42	$3,435,123.67	$605,916.28	$29,594,958.70	$1,827,440.98	$16,929,331.51	$1,607,682.69
2491 - 2491 PINTURAS Y ACCESORIOS	$8,318,587.09	$10,991,113.85	$7,969,083.27	$3,022,030.58	$35,351.00	$7,933,732.27	$10,955,762.85	$200,783.66	$2,621,227.00	$-165,432.66
2492 - 2492 MATERIALES DIVERSOS	$8,673,978.83	$14,286,686.01	$11,238,600.04	$3,048,085.97	$443,114.01	$10,795,486.03	$13,843,572.00	$65,035.16	$1,896,033.58	$378,078.85
2493 - 2493 MATERIAL BACHEO DE CALLES	$11,409,269.68	$11,755,565.68	$2,488,147.47	$9,267,418.21	$1,665,293.18	$822,854.29	$10,090,272.50	$0.00	$4,412,796.19	$1,665,293.18
2531 - 2531 MEDICAMENTOS	$13,750,000.04	$13,755,000.04	$3,080,727.52	$10,674,272.52	$1,246,780.57	$1,833,946.95	$12,508,219.47	$0.00	$9,427,480.95	$1,246,780.57
2532 - 2532 MATERIAL DE CURACION	$2,507,083.36	$2,632,780.72	$741,397.98	$1,891,382.74	$593,531.17	$147,866.81	$2,039,249.55	$215,973.91	$914,507.85	$377,557.26
2533 - 2533 VACUNAS PARA ANIMALES	$0.00	$12,524.00	$0.00	$12,524.00	$0.00	$0.00	$12,524.00	$0.00	$12,523.47	$0.00
2611 - 2611 GASOLINA	$42,965,748.45	$62,405,197.68	$1,277,583.21	$61,127,614.47	$663,168.83	$614,414.38	$61,742,028.85	$282,686.41	$58,329,047.81	$380,482.42
2612 - 2612 DIESEL	$3,982,336.02	$5,058,023.69	$0.00	$5,058,023.69	$0.00	$0.00	$5,058,023.69	$110,310.00	$3,868,058.04	$-110,310.00
2613 - 2613 GAS LP	$435,472.47	$460,406.84	$0.00	$460,406.84	$0.00	$0.00	$460,406.84	$13,865.15	$295,567.86	$-13,865.15
2614 - 2614 ACEITES Y LUBRICANTES	$0.00	$726,082.87	$612,732.70	$113,350.17	$0.00	$612,732.70	$726,082.87	$0.00	$83,641.99	$0.00
2711 - 2711 UNIFORMES PERSONAL ADMINISTRATIVO	$240,000.03	$342,272.72	$0.00	$342,272.72	$21,692.00	$-21,692.00	$320,580.72	$43,384.00	$293,197.00	$-21,692.00
2712 - 2712 UNIFORMES PERSONAL DE SERVICIO	$659,999.97	$621,589.95	$0.00	$621,589.95	$0.00	$0.00	$621,589.95	$0.00	$7,679.20	$0.00
2731 - 2731 MATERIAL DEPORTIVO	$1,125,000.00	$1,334,394.28	$0.00	$1,334,394.28	$266,007.08	$-266,007.08	$1,068,387.20	$0.00	$1,068,387.20	$266,007.08
2751 - 2751 BLANCOS Y OTROS PRODUCTOS TEXTILES	$2,160,000.00	$23,798.02	$0.00	$23,798.02	$0.00	$0.00	$23,798.02	$0.00	$3,308.00	$0.00
2833 - 2833 FORTASEG	$0.00	$4,980,443.01	$4,980,443.01	$0.00	$0.00	$4,980,443.01	$4,980,443.01	$0.00	$0.00	$0.00
2911 - 2911 HERRAMIENTAS Y UTILES	$886,573.64	$1,169,602.36	$840,936.93	$328,665.43	$5,957.26	$834,979.67	$1,163,645.10	$80,398.14	$123,292.22	$-74,440.88
2931 - 2931 ACCESORIOS EQUIPO MUSICAL Y SONIDO	$0.00	$3,824.52	$0.00	$3,824.52	$0.00	$0.00	$3,824.52	$0.00	$3,824.52	$0.00
2941 - 2941 MATERIALES Y SUMINISTROS DE COMPUTO	$860,999.85	$1,384,017.63	$4,315.20	$1,379,702.43	$94,728.62	$-90,413.42	$1,289,289.01	$20,394.18	$718,428.96	$74,334.44
2961 - 2961 REFACCIONES	$3,749,999.94	$4,047,949.92	$70,264.20	$3,977,685.72	$84,105.00	$-13,840.80	$3,963,844.92	$239,292.24	$3,010,497.58	$-155,187.24
2962 - 2962 LLANTAS Y CAMARAS	$3,838,208.14	$3,294,914.81	$429,983.14	$2,864,931.67	$6,032.00	$423,951.14	$3,288,882.81	$180,171.20	$731,274.89	$-174,139.20
2963 - 2963 EQUIPO Y ACCESORIOS	$375,000.03	$930,332.18	$0.00	$930,332.18	$0.00	$0.00	$930,332.18	$611,552.20	$107,931.07	$-611,552.20

MUNICIPIO DE SAN NICOLAS DE LOS GARZA, N.L.
(3) Estado sobre el Ejercicio del Presupuesto por: Ente Público / Clasificación Económica
Septiembre de 2018
Tipo de gasto: Todos
Fuente de financiamiento: Todas

Divisor: Pesos

ENTE PÚBLICO / TIPO DE GASTO / CONCEPTO / FUENTE DE FINANCIAMIENTO	Saldos									
	Presupuesto de Egresos Aprobado	Presupuesto Vigente	Comprometido	Presupuesto Disponible Para Comprometer	Devengado	Comprometido No Devengado	Presupuesto Sin Devengar	Ejercido	Pagado	Deuda del ejercicio
	1	2	3	4=(2-3)	5	6=(3-5)	7=(2-5)	8	9	10=(5-8)
3111 - 3111 ENERGIA ELECTRICA	$96,107,997.03	$110,085,593.67	$56,193,808.81	$53,891,784.86	$0.00	$56,193,808.81	$110,085,593.67	$0.00	$53,509,698.99	$0.00
3121 - 3121 GAS	$600,000.03	$628,328.54	$0.00	$628,328.54	$0.00	$0.00	$628,328.54	$0.00	$596,266.00	$0.00
3131 - 3131 AGUA Y DRENAJE	$3,899,999.79	$3,762,557.59	$0.00	$3,762,557.59	$0.00	$0.00	$3,762,557.59	$0.00	$2,926,942.94	$0.00
3141 - 3141 TELEFONOS	$4,500,000.27	$4,286,982.47	$0.00	$4,286,982.47	$0.00	$0.00	$4,286,982.47	$459,034.43	$2,888,902.41	$-459,034.43
3151 - 3151 TELEFONOS CELULARES	$599,999.85	$609,654.85	$0.00	$609,654.85	$0.00	$0.00	$609,654.85	$0.00	$356,657.71	$0.00
3161 - 3161 SER.TELECOMUNICACIONES Y SATE GPS	$812,000.00	$939,059.00	$0.00	$939,059.00	$0.00	$0.00	$939,059.00	$120,993.72	$6,058.40	$-120,993.72
3171 - 3171 SERVICIO DE ACCESO A INTERNET,REDES	$0.00	$0.00	$0.00	$0.00	$0.00	$0.00	$0.00	$0.00	$0.00	$0.00
3181 - 3181 CORREOS, TELEGRAFOS Y MENSAJERIA	$0.00	$14,290.00	$0.00	$14,290.00	$0.00	$0.00	$14,290.00	$0.00	$13,710.85	$0.00
3221 - 3221 ARRENDAMIENTO DE INMUEBLES	$1,650,000.00	$1,568,525.00	$181,703.56	$1,386,821.44	$34,800.00	$146,903.56	$1,533,725.00	$69,900.44	$1,247,320.16	$-35,100.44
3231 - 3231 ARRENDAMIENTO DE MAQUINAS COPIADORA	$1,775,547.21	$2,155,530.21	$832,421.42	$1,323,108.79	$122,371.57	$710,049.85	$2,033,158.64	$125,961.38	$1,027,328.44	$-3,589.81
3241 - 3241 ARREND. EQ. E INSTRUMENTAL MED. Y L	$0.00	$40,000.00	$0.00	$40,000.00	$0.00	$0.00	$40,000.00	$0.00	$40,000.00	$0.00
3251 - 3251 ARRENDA. DE EQ. DE TRANSPORTE	$4,201,198.92	$6,488,561.97	$2,097,593.18	$4,390,968.79	$0.00	$2,097,593.18	$6,488,561.97	$666,109.12	$3,724,857.57	$-666,109.12
3261 - 3261 ARRENDAMIENTO DE MAQUINARIA	$74,999.97	$1,207,439.61	$276,660.00	$930,779.61	$92,220.00	$184,440.00	$1,115,219.61	$0.00	$645,540.00	$92,220.00
3271 - 3271 ARRENDAMIENTO DE SOFTWARE	$409,377.21	$409,377.21	$122,813.15	$286,564.06	$0.00	$122,813.15	$409,377.21	$245,626.28	$0.00	$-245,626.28
3291 - 3291 ARRENDA. DE EQ. DE COMUNICACION	$738,225.66	$538,225.66	$102,080.00	$436,145.66	$102,080.00	$0.00	$436,145.66	$0.00	$306,240.00	$102,080.00
3292 - 3292 ARRENDAMIENTO DE OTROS EQUIPOS	$1,400,433.93	$36,169.00	$0.00	$36,169.00	$0.00	$0.00	$36,169.00	$4,714.05	$31,436.24	$-4,714.05
3311 - 3311 HONORARIOS AUDITORES EXTERNOS	$1,071,000.00	$1,386,520.00	$325,380.00	$1,061,140.00	$0.00	$325,380.00	$1,386,520.00	$0.00	$976,140.00	$0.00
3312 - 3312 HONORARIOS A PROFESIONISTAS	$14,099,240.60	$5,293,298.29	$3,641,960.82	$1,651,337.47	$2,642.15	$3,639,318.67	$5,290,656.14	$0.00	$1,016,675.95	$2,642.15
3313 - 3313 SERVICIOS DE AVALUO DE BIENES E INM	$0.00	$442,540.00	$321,580.00	$120,960.00	$35,960.00	$285,620.00	$406,580.00	$0.00	$85,000.00	$35,960.00
3314 - 3314 HONORARIOS POR SERVICIOS LEGALES	$187,499.97	$1,141,217.55	$371,090.91	$770,126.64	$0.00	$371,090.91	$1,141,217.55	$696,000.00	$0.00	$-696,000.00
3321 - 3321 ESTUDIOS Y PROYECTOS	$0.00	$632,200.00	$0.00	$632,200.00	$0.00	$0.00	$632,200.00	$0.00	$632,200.00	$0.00
3331 - 3331 SERVICIOS DE CONSULTORIA ADMINISTRA	$6,958,333.32	$20,709,333.68	$10,748,000.00	$9,961,333.68	$-5,423,000.00	$16,171,000.00	$26,132,333.68	$0.00	$2,262,000.00	$-5,423,000.00
3341 - 3341 CAPACI. Y ADIESTRAMIENTO	$164,430.00	$138,290.00	$0.00	$138,290.00	$0.00	$0.00	$138,290.00	$0.00	$73,280.00	$0.00
3347 - 3347 FORTASEG	$0.00	$6,208,444.50	$1,552,330.75	$4,656,113.75	$2,927,000.00	$-1,374,669.25	$3,281,444.50	$552,500.00	$772,330.75	$2,374,500.00
3363 - 3363 SERVICIOS Y EXPEDICION DE PASAPORTE	$600,000.00	$600,000.00	$320,861.51	$279,138.49	$0.00	$320,861.51	$600,000.00	$0.00	$53,422.45	$0.00
3364 - SERVICIOS DE DIGITALIZACION	$0.00	$1,199,259.84	$0.00	$1,199,259.84	$0.00	$0.00	$1,199,259.84	$0.00	$1,199,259.84	$0.00
3373 - 3373 SERVICIOS DE SEGURIDAD PRIVADA	$472,500.00	$472,500.00	$59,999.28	$412,500.72	$0.00	$59,999.28	$472,500.00	$0.00	$239,999.92	$0.00
3391 - 3391 SER. MEDICOS Y HOSPITALARIOS	$15,262,500.00	$16,018,905.29	$3,276,595.70	$12,742,309.59	$475,870.96	$2,800,724.74	$15,543,034.33	$1,770,934.45	$9,136,147.57	$-1,295,063.49
3393 - 3393 ESTUDIOS DE LABORATORIO	$4,988,113.24	$5,255,349.24	$2,707,541.76	$2,547,807.48	$643,354.05	$2,064,187.71	$4,611,995.19	$133,998.52	$1,770,338.93	$509,355.54
3431 - SERVICIOS DE RECAUDACION	$0.00	$4,640,000.00	$4,010,282.40	$629,717.60	$0.00	$4,010,282.40	$4,640,000.00	$54,032.80	$575,684.80	$-54,032.80

MUNICIPIO DE SAN NICOLAS DE LOS GARZA, N.L.
(3) Estado sobre el Ejercicio del Presupuesto por: Ente Público / Clasificación Económica
Septiembre de 2018
Tipo de gasto: Todos
Fuente de financiamiento: Todas

Divisor: Pesos

ENTE PÚBLICO / TIPO DE GASTO / CONCEPTO / FUENTE DE FINANCIAMIENTO	Saldos									
	Presupuesto de Egresos Aprobado	Presupuesto Vigente	Comprometido	Presupuesto Disponible Para Comprometer	Devengado	Comprometido No Devengado	Presupuesto Sin Devengar	Ejercido	Pagado	Deuda del ejercicio
	1	2	3	4=(2-3)	5	6=(3-5)	7=(2-5)	8	9	10=(5-8)
3451 - 3451 SEGUROS DE VEHICULOS	$8,333,333.33	$18,365,791.03	$10,195,836.62	$8,169,954.41	$0.00	$10,195,836.62	$18,365,791.03	$0.00	$8,021,297.85	$0.00
3454 - 3454 SEGURO CASA-HABITACION	$0.00	$4,162,501.00	$1,387,500.00	$2,775,001.00	$0.00	$1,387,500.00	$4,162,501.00	$0.00	$2,775,000.67	$0.00
3491 - 3491 SERVICIOS BANCARIOS	$1,125,000.00	$1,254,469.00	$0.00	$1,254,469.00	$0.00	$0.00	$1,254,469.00	$0.00	$1,244,940.49	$0.00
3511 - 3511 MTTO. DE EDIFICIOS	$3,464,237.88	$3,215,682.98	$958,221.49	$2,257,461.49	$121,756.99	$836,464.50	$3,093,925.99	$388,086.80	$1,425,999.31	$-266,329.81
3512 - 3512 MTTO. VIAS PUBLICAS	$8,333,333.33	$930,207.44	$47,682.96	$882,524.48	$0.00	$47,682.96	$930,207.44	$0.00	$882,074.44	$0.00
3513 - 3513 MTTO. DE ALBERCAS	$934,240.68	$934,240.68	$134,763.48	$799,477.20	$0.00	$134,763.48	$934,240.68	$0.00	$713,834.42	$0.00
3521 - 3521 MTTO. DE EQ. DE OFICINA	$0.00	$30,620.00	$0.00	$30,620.00	$0.00	$0.00	$30,620.00	$0.00	$30,552.00	$0.00
3531 - 3531 MTTO. EQ. DE COMPUTO	$749,999.97	$1,391,514.30	$8.12	$1,391,506.18	$377,781.84	$-377,773.72	$1,013,732.46	$40,591.88	$973,026.30	$337,189.96
3532 - 3532 MTTO. EQ. DE COMUNICACION	$375,000.03	$1,141,362.24	$685,985.37	$455,376.87	$15,834.00	$670,151.37	$1,125,528.24	$2,011.72	$435,429.10	$13,822.28
3541 - 3541 MTTO. DE EQUIPO INSTRUMENTAL MEDICO	$0.00	$3,300.00	$0.00	$3,300.00	$0.00	$0.00	$3,300.00	$0.00	$3,250.00	$0.00
3551 - 3551 MTTO. DE VEHICULOS	$14,999,999.85	$19,264,362.29	$1,398,380.49	$17,865,981.80	$1,327,926.29	$70,454.20	$17,936,436.00	$3,163,582.11	$9,770,791.87	$-1,835,655.82
3552 - 3552 REPARACION VEHICULOS POR ACCIDENTE	$3,750,000.12	$1,533,117.59	$12,715.00	$1,520,402.59	$53,101.41	$-40,386.41	$1,480,016.18	$0.00	$602,125.82	$53,101.41
3571 - 3571 MTTO. MAQUINARIA Y EQ.	$131,249.97	$345,619.15	$0.00	$345,619.15	$36,915.84	$-36,915.84	$308,703.31	$0.00	$243,164.16	$36,915.84
3572 - 3572 MTTO. DE SEÑALES Y NOMENCLATURA	$6,465,749.94	$568,383.63	$269.59	$568,114.04	$0.00	$269.59	$568,383.63	$0.00	$127,730.41	$0.00
3573 - 3573 MTTO. DE ESTACIONOMETROS	$0.00	$800,000.00	$1,827.20	$798,172.80	$0.00	$1,827.20	$800,000.00	$0.00	$798,172.80	$0.00
3581 - 3581 CUOTAS SIMEPRODE	$15,000,000.00	$16,200,690.00	$4,799,372.02	$11,401,317.98	$3,963.62	$4,795,408.40	$16,196,726.38	$934,075.42	$10,463,267.10	$-930,111.80
3582 - 3582 RECOLECCION Y TRANSPORTACION RESID	$68,200,000.00	$78,500,000.00	$26,363,241.36	$52,136,758.64	$0.00	$26,363,241.36	$78,500,000.00	$0.00	$52,136,758.64	$0.00
3583 - 3583 DESECHOS PATOLOGICOS	$37,500.03	$37,500.03	$0.00	$37,500.03	$0.00	$0.00	$37,500.03	$0.00	$11,033.92	$0.00
3584 - 3584 SERVICIOS DE LAVANDERIA	$383,333.33	$383,333.33	$215,988.48	$167,344.85	$43,529.00	$172,459.48	$339,804.33	$0.00	$123,815.85	$43,529.00
3585 - 3585 SERVICIO DE DESINFECCION	$448,499.97	$552,999.96	$173,520.00	$379,479.96	$0.00	$173,520.00	$552,999.96	$0.00	$334,080.00	$0.00
3586 - 3586 SERVICIOS DE LIMPIEZA	$2,919,333.33	$2,509,483.01	$220,000.00	$2,289,483.01	$0.00	$220,000.00	$2,509,483.01	$0.00	$217,152.00	$0.00
3591 - 3591 MTTO. DE PARQUES Y JARDINES	$62,553,096.38	$62,795,096.38	$17,281,004.48	$45,514,091.90	$8,499,149.10	$8,781,855.38	$54,295,947.28	$430,288.08	$34,136,248.31	$8,068,861.02
3611 - 3611 RADIO, PRENSA, T.V. Y PUBLICIDAD	$16,556,666.67	$16,912,008.46	$6,967,486.19	$9,944,522.27	$734,411.69	$6,233,074.50	$16,177,596.77	$1,071,565.74	$6,267,861.29	$-337,154.05
3711 - 3711 BOLETO DE AVION	$197,500.03	$234,579.71	$10,933.01	$223,646.70	$0.00	$10,933.01	$234,579.71	$0.00	$162,437.73	$0.00
3721 - 3721 PASAJES DE TRANSPORTE TERRESTRE	$12,000.00	$65,795.67	$0.00	$65,795.67	$0.00	$0.00	$65,795.67	$0.00	$54,884.64	$0.00
3751 - 3751 GASTOS DE VIAJE	$55,000.03	$109,070.04	$0.00	$109,070.04	$0.00	$0.00	$109,070.04	$0.00	$69,052.99	$0.00
3811 - 3811 INFORME ANUAL	$0.00	$0.00	$0.00	$0.00	$0.00	$0.00	$0.00	$0.00	$0.00	$0.00
3821 - 3821 ACTIVIDADES CIVICAS, CULTURALES Y	$7,826,683.79	$5,993,371.00	$85,100.75	$5,908,270.25	$0.00	$85,100.75	$5,993,371.00	$611,240.00	$3,272,345.08	$-611,240.00
3822 - 3822 EVENTOS OFICIALES	$11,242,499.94	$2,063,519.94	$175,847.18	$1,887,672.76	$5,076.45	$170,770.73	$2,058,443.49	$0.00	$1,197,432.63	$5,076.45
3823 - 3823 FESTEJOS NAVIDEÑOS	$0.00	$0.00	$0.00	$0.00	$0.00	$0.00	$0.00	$0.00	$0.00	$0.00

MUNICIPIO DE SAN NICOLAS DE LOS GARZA, N.L.
(3) Estado sobre el Ejercicio del Presupuesto por: Ente Público / Clasificación Económica
Septiembre de 2018
Tipo de gasto: Todos
Fuente de financiamiento: Todas

Divisor: Pesos

ENTE PÚBLICO / TIPO DE GASTO / CONCEPTO / FUENTE DE FINANCIAMIENTO	Saldos									
	Presupuesto de Egresos Aprobado	Presupuesto Vigente	Comprometido	Presupuesto Disponible Para Comprometer	Devengado	Comprometido No Devengado	Presupuesto Sin Devengar	Ejercido	Pagado	Deuda del ejercicio
	1	2	3	4=(2-3)	5	6=(3-5)	7=(2-5)	8	9	10=(5-8)
3824 - 3824 PLACAS Y MONUMENTOS CONMEMORATI	$0.00	$11,600.00	$0.00	$11,600.00	$0.00	$0.00	$11,600.00	$0.00	$11,600.00	$0.00
3825 - 3825 RECREACION POPULAR	$3,742,780.12	$4,546,376.03	$1,341,658.52	$3,204,717.51	$421,016.55	$920,641.97	$4,125,359.48	$78,526.43	$1,325,967.23	$342,490.12
3826 - 3826 LINEA DIRECTA	$1,000,000.00	$500,000.00	$373,849.30	$126,150.70	$2,113.64	$371,735.66	$497,886.36	$0.00	$124,037.06	$2,113.64
3827 - 3827 OTROS GASTOS DE ORDEN SOCIAL	$120,500.03	$368,536.01	$2,778.00	$365,758.01	$0.00	$2,778.00	$368,536.01	$0.00	$282,554.51	$0.00
3851 - 3851 GASTOS DE REPRESENTACION	$15,000.03	$11,666.69	$0.00	$11,666.69	$0.00	$0.00	$11,666.69	$0.00	$0.00	$0.00
3921 - 3921 REFRENDOS, PLACAS Y TENENCIAS	$2,500,000.02	$2,535,682.02	$0.00	$2,535,682.02	$1,175.00	$-1,175.00	$2,534,507.02	$811,421.25	$1,044,592.62	$-810,246.25
3951 - 3951 MULTAS Y GASTOS LEGALES	$270,000.00	$391,757.00	$0.00	$391,757.00	$0.00	$0.00	$391,757.00	$145,222.10	$88,923.64	$-145,222.10
3981 - 3981 IMPUESTO SOBRE NOMINA ESTATAL	$13,499,999.82	$12,577,723.14	$0.00	$12,577,723.14	$0.00	$0.00	$12,577,723.14	$0.00	$9,348,550.94	$0.00
3991 - 3991 CUOTAS Y SUSCRIPCIONES	$147,453.90	$176,498.88	$7,563.78	$168,935.10	$0.00	$7,563.78	$176,498.88	$38,818.90	$90,173.98	$-38,818.90
3992 - 3992 GASTOS DE TRANSICION	$750,000.00	$0.00	$0.00	$0.00	$0.00	$0.00	$0.00	$0.00	$0.00	$0.00
4213 - 4213 APORT. AL INSTITUTO DE PLANEACION	$1,424,999.97	$1,583,333.40	$0.00	$1,583,333.40	$133,333.33	$-133,333.33	$1,450,000.07	$0.00	$1,450,000.00	$133,333.33
4214 - 4214 APORT. INSTITUTO MUNICIPAL DEL DEP	$0.00	$0.00	$0.00	$0.00	$0.00	$0.00	$0.00	$0.00	$0.00	$0.00
4411 - 4411 APOYOS ECONOMICOS Y MAT. A PERS	$6,171,132.03	$3,213,597.68	$334,110.00	$2,879,487.68	$554,201.79	$-220,091.79	$2,659,395.89	$179,302.50	$1,606,518.72	$374,899.29
4412 - 4412 ALIMENTOS Y DESPENSAS AL ADULTO MAY	$749,999.97	$1,008,219.30	$317,905.64	$690,313.66	$62,479.97	$255,425.67	$945,739.33	$165,326.76	$460,423.63	$-102,846.79
4451 - 4451 APORT. PARA AGRUP. CIVICAS, CULT.Y	$21,346,733.92	$21,837,733.92	$0.00	$21,837,733.92	$107,619.20	$-107,619.20	$21,730,114.72	$222,197.07	$20,876,384.90	$-114,577.87
4452 - 4452 AYUDAS SOCIALES A INSTITUCIONES SIN	$82,500.00	$82,500.00	$0.00	$82,500.00	$0.00	$0.00	$82,500.00	$0.00	$45,000.00	$0.00
4511 - 4511 SUELDOS SINDICALIZADOS	$10,748,963.97	$15,067,116.97	$0.00	$15,067,116.97	$0.00	$0.00	$15,067,116.97	$1,945.83	$15,056,117.57	$-1,945.83
4512 - 4512 SUELDOS PERSONAL CONFIANZA	$24,354,320.04	$13,754,320.04	$0.00	$13,754,320.04	$0.00	$0.00	$13,754,320.04	$18,980.28	$9,305,578.53	$-18,980.28
4513 - 4513 AGUINALDO	$0.00	$41,901.00	$0.00	$41,901.00	$0.00	$0.00	$41,901.00	$0.00	$10,015.06	$0.00
4514 - 4514 OTROS CONCEPTOS ADICIONALES	$1,874,999.97	$2,343,899.97	$0.00	$2,343,899.97	$0.00	$0.00	$2,343,899.97	$92.82	$2,341,960.96	$-92.82
4515 - 4515 SERVICIOS MEDICOS	$20,587,083.34	$15,187,083.34	$1,796,294.15	$13,390,789.19	$972,253.18	$824,040.97	$14,214,830.16	$1,068,896.16	$11,288,245.29	$-96,642.98
4521 - 4521 SUELDOS SINDICALIZADOS	$10,599,452.91	$26,311,878.91	$0.00	$26,311,878.91	$0.00	$0.00	$26,311,878.91	$3,266.43	$26,307,852.69	$-3,266.43
4522 - 4522 SUELDO PERSONAL CONFIANZA	$13,929,111.27	$10,660,597.27	$0.00	$10,660,597.27	$0.00	$0.00	$10,660,597.27	$19,755.61	$9,999,007.25	$-19,755.61
4523 - 4523 AGUINALDO	$0.00	$26,260.00	$0.00	$26,260.00	$0.00	$0.00	$26,260.00	$0.00	$26,234.05	$0.00
4524 - 4524 OTROS CONCEPTOS ADICIONALES	$1,874,999.97	$3,037,552.93	$0.00	$3,037,552.93	$0.00	$0.00	$3,037,552.93	$1,091.70	$3,031,038.85	$-1,091.70
4525 - 4525 SERVICIOS MEDICOS	$11,113,499.97	$12,209,597.64	$3,789,197.90	$8,420,399.74	$739,953.32	$3,049,244.58	$11,469,644.32	$489,889.53	$7,178,841.38	$250,063.79
5111 - 5111 EQUIPO DE OFICINA	$2,000,000.00	$68,776.80	$0.00	$68,776.80	$55,366.80	$-55,366.80	$13,410.00	$0.00	$13,409.60	$55,366.80
5112 - 5112 MUEBLES Y ENSERES	$0.00	$80,286.48	$0.00	$80,286.48	$0.00	$0.00	$80,286.48	$0.00	$0.00	$0.00
5151 - 5151 EQ. DE COMPUTO	$712,499.85	$1,440,824.34	$14,899.01	$1,425,925.33	$189,805.00	$-174,905.99	$1,251,019.34	$242,981.97	$840,486.98	$-53,176.97
5191 - 5191 OTROS MOBILIARIOS Y EQUIPOS DE ADMI	$2,099,999.88	$161,347.19	$0.00	$161,347.19	$18,584.50	$-18,584.50	$142,762.69	$86,553.40	$56,208.72	$-67,968.90

MUNICIPIO DE SAN NICOLAS DE LOS GARZA, N.L.
(3) Estado sobre el Ejercicio del Presupuesto por: Ente Público / Clasificación Económica
Septiembre de 2018
Tipo de gasto: Todos
Fuente de financiamiento: Todas

Divisor: Pesos

ENTE PÚBLICO / TIPO DE GASTO / CONCEPTO / FUENTE DE FINANCIAMIENTO	Saldos									
	Presupuesto de Egresos Aprobado	Presupuesto Vigente	Comprometido	Presupuesto Disponible Para Comprometer	Devengado	Comprometido No Devengado	Presupuesto Sin Devengar	Ejercido	Pagado	Deuda del ejercicio
	1	2	3	4=(2-3)	5	6=(3-5)	7=(2-5)	8	9	10=(5-8)
5231 - 5231 EQ. DE VIDEO Y FOTOGRAFIA	$262,499.94	$2,193,863.42	$106,973.72	$2,086,889.70	$0.00	$106,973.72	$2,193,863.42	$0.00	$2,079,300.00	$0.00
5291 - 5291 EQ. MUSICAL Y DE SONIDO	$262,500.03	$12,629.73	$0.00	$12,629.73	$0.00	$0.00	$12,629.73	$0.00	$0.00	$0.00
5311 - 5311 EQ. MEDICO Y HOSPITALARIO	$0.00	$51,384.00	$0.00	$51,384.00	$0.00	$0.00	$51,384.00	$0.00	$51,383.75	$0.00
5411 - 5411 EQ. DE TRANSPORTE	$4,725,000.00	$3,168,505.93	$0.00	$3,168,505.93	$0.00	$0.00	$3,168,505.93	$0.00	$3,098,944.00	$0.00
54111 - 54111 FORTASEG	$0.00	$3,122,862.50	$0.00	$3,122,862.50	$0.00	$0.00	$3,122,862.50	$2,075,140.49	$1,037,570.00	$-2,075,140.49
5493 - BICICLETAS	$0.00	$0.00	$0.00	$0.00	$0.00	$0.00	$0.00	$0.00	$0.00	$0.00
5631 - 5631 MAQUINARIA Y EQ. DE CONSTRUCCION	$0.00	$0.00	$0.00	$0.00	$0.00	$0.00	$0.00	$0.00	$0.00	$0.00
5641 - 5641 CLIMA Y CALEFACCION	$185,000.00	$203,419.00	$15,590.40	$187,828.60	$99,056.20	$-83,465.80	$104,362.80	$0.00	$85,865.80	$99,056.20
5651 - 5651 EQ. DE COMUNICACIONES	$337,500.00	$3,599,438.72	$0.00	$3,599,438.72	$0.00	$0.00	$3,599,438.72	$0.00	$3,599,438.72	$0.00
5671 - 5671 HERRAMIENTAS Y MAQUINAS-HERRAMIENTA	$225,000.00	$122,271.36	$37,347.36	$84,924.00	$0.00	$37,347.36	$122,271.36	$0.00	$84,924.00	$0.00
5812 - 5812 BIENES INMUEBLES	$0.00	$10,365,962.00	$0.00	$10,365,962.00	$0.00	$0.00	$10,365,962.00	$0.00	$10,365,962.00	$0.00
5911 - 5911 SOFTWARE	$1,417,476.03	$8,165,715.73	$0.00	$8,165,715.73	$0.00	$0.00	$8,165,715.73	$2,447,600.00	$3,579,508.66	$-2,447,600.00
6122 - 6122 CONSTR. Y REHABILITACION DE PARQUES	$0.00	$1,242,340.37	$0.00	$1,242,340.37	$0.00	$0.00	$1,242,340.37	$0.00	$1,242,340.37	$0.00
61228 - 61228 REM. CENTRO CULTURAL BERNARDO REY	$0.00	$3,047,100.84	$0.00	$3,047,100.84	$0.00	$0.00	$3,047,100.84	$0.00	$3,047,100.84	$0.00
61230 - 61230 ESPACIO CULTURAL LAS PUENTES 3ER S	$0.00	$968,017.01	$0.00	$968,017.01	$0.00	$0.00	$968,017.01	$0.00	$968,017.01	$0.00
61232 - 61232 ESPACIO CULTURAL JARDINES DE CASA	$0.00	$968,017.01	$0.00	$968,017.01	$0.00	$0.00	$968,017.01	$0.00	$968,017.01	$0.00
6124 - 6124 CONSTR. Y REHABILITACION DE INMUEBL	$0.00	$2,390,776.81	$8,376.30	$2,382,400.51	$0.00	$8,376.30	$2,390,776.81	$0.00	$2,382,400.51	$0.00
61246 - 61246 PLAZAS PUBLICAS IND. Y V. GUERRERO	$0.00	$731,045.05	$0.00	$731,045.05	$0.00	$0.00	$731,045.05	$0.00	$731,044.37	$0.00
61247 - 61247 PLAZA PUBLICA EN COL LOS NARANJOS	$0.00	$875,599.35	$0.00	$875,599.35	$0.00	$0.00	$875,599.35	$0.00	$875,599.35	$0.00
61249 - 61249 REHAB. PLAZAS PUB. VARIOS PUNTOS M	$0.00	$715,912.42	$0.00	$715,912.42	$0.00	$0.00	$715,912.42	$118,452.33	$597,460.09	$-118,452.33
6125 - 6125 ESTUDIOS Y PROYECTOS	$0.00	$10,693,740.91	$2,265,936.89	$8,427,804.02	$0.00	$2,265,936.89	$10,693,740.91	$0.00	$8,427,804.02	$0.00
61258 - 61258 REHAB. PLAZA LOMAS ROBLE PR 2 2018	$0.00	$4,218,921.66	$2,720,511.29	$1,498,410.37	$0.00	$2,720,511.29	$4,218,921.66	$0.00	$1,498,410.37	$0.00
61408 - 61408 DRENAJE PLUVIAL DES. MPAL 2018	$0.00	$6,004,450.13	$15,493.97	$5,988,956.16	$0.00	$15,493.97	$6,004,450.13	$0.00	$5,988,955.86	$0.00
6141 - 6141 ADECUACIONES VIALES	$0.00	$6,702,055.50	$0.00	$6,702,055.50	$0.00	$0.00	$6,702,055.50	$0.00	$6,702,055.50	$0.00
6142 - 6142 BANQUETAS Y CAMELLONES	$0.00	$417,719.83	$0.00	$417,719.83	$0.00	$0.00	$417,719.83	$0.00	$0.00	$0.00
6145 - 6145 PAVIMENTACION Y BACHEO	$36,010,297.64	$11,045,326.24	$365,527.22	$10,679,799.02	$0.00	$365,527.22	$11,045,326.24	$8,096.79	$10,671,702.23	$-8,096.79
6146 - 6146 FONDO DE DESARROLLO MUNICIPAL 2016	$55,000,000.00	$33,018,864.17	$0.00	$33,018,864.17	$0.00	$0.00	$33,018,864.17	$0.00	$0.00	$0.00
6151 - 6151 PUENTES PEATONALES	$0.00	$4,113,537.07	$0.00	$4,113,537.07	$0.00	$0.00	$4,113,537.07	$0.00	$4,113,537.07	$0.00
6152 - 6152 PUENTES VEHICULARES	$0.00	$1,805,205.48	$0.00	$1,805,205.48	$0.00	$0.00	$1,805,205.48	$0.00	$1,805,205.47	$0.00
61535 - 61535 REHAB. PAV. CALLE B. JUAREZ Y P. D	$0.00	$1,761,322.61	$378,981.22	$1,382,341.39	$0.00	$378,981.22	$1,761,322.61	$755,057.69	$627,283.70	$-755,057.69

MUNICIPIO DE SAN NICOLAS DE LOS GARZA, N.L.
(3) Estado sobre el Ejercicio del Presupuesto por: Ente Público / Clasificación Económica
Septiembre de 2018
Tipo de gasto: Todos
Fuente de financiamiento: Todas

Divisor: Pesos

ENTE PÚBLICO / TIPO DE GASTO / CONCEPTO / FUENTE DE FINANCIAMIENTO	Saldos									
	Presupuesto de Egresos Aprobado	Presupuesto Vigente	Comprometido	Presupuesto Disponible Para Comprometer	Devengado	Comprometido No Devengado	Presupuesto Sin Devengar	Ejercido	Pagado	Deuda del ejercicio
	1	2	3	4=(2-3)	5	6=(3-5)	7=(2-5)	8	9	10=(5-8)
61536 - 61536 REHAB PAV DE AV UNION AVE LAS FLOR	$0.00	$100,400.35	$0.00	$100,400.35	$0.00	$0.00	$100,400.35	$0.00	$100,400.35	$0.00
61538 - 61538 REHABILITACION DE PAV. EN GAZAS	$0.00	$3,693,120.86	$0.00	$3,693,120.86	$0.00	$0.00	$3,693,120.86	$3,693,120.86	$0.00	$-3,693,120.86
61539 - 61539 REHAB PAV AVE LOPEZ MATEOS-AVE STA	$0.00	$2,621,650.88	$0.00	$2,621,650.88	$0.00	$0.00	$2,621,650.88	$0.00	$2,621,650.88	$0.00
61541 - 61541 REHAB PAV AVE CONDUCTORES ROMULO L	$0.00	$1,868,888.48	$488,091.44	$1,380,797.04	$0.00	$488,091.44	$1,868,888.48	$546,413.14	$834,383.90	$-546,413.14
61545 - 61545 REHAB PAV Y AMP AV. ANTIGUO C. A A	$0.00	$11,238,887.51	$500,192.12	$10,738,695.39	$0.00	$500,192.12	$11,238,887.51	$1,515,737.65	$9,221,958.08	$-1,515,737.65
61556 - 61556 ANDADORES PEATONALES VARIOS PUNTOS	$0.00	$156,428.53	$0.00	$156,428.53	$0.00	$0.00	$156,428.53	$0.00	$0.00	$0.00
61559 - 61559 REHAB DE VIALIDADES (FDM 2017)	$0.00	$2,552,102.41	$0.00	$2,552,102.41	$0.00	$0.00	$2,552,102.41	$1,469,018.05	$1,083,084.16	$-1,469,018.05
61565 - 61565 REHAB PAV ASFAL AV NICOLAS PDR 201	$0.00	$2,965,897.59	$0.00	$2,965,897.59	$0.00	$0.00	$2,965,897.59	$0.00	$2,965,896.60	$0.00
61566 - 61566 REHAB. PAVIMENTO ASF DES MPAL 2018	$0.00	$5,939,513.61	$1,957,643.48	$3,981,870.13	$0.00	$1,957,643.48	$5,939,513.61	$0.00	$3,981,870.13	$0.00
6164 - 6164 ADECUACIONES Y OBRA CIVIL	$0.00	$152,455.22	$0.00	$152,455.22	$0.00	$0.00	$152,455.22	$0.00	$152,455.22	$0.00
6177 - 6177 CONST VITAPISTA ELEVADA ANAHUAC 2 E	$0.00	$10,426,501.14	$878,729.60	$9,547,771.54	$0.00	$878,729.60	$10,426,501.14	$1,627,658.63	$7,920,112.73	$-1,627,658.63
6194 - 6194 OBRA FEDERAL	$20,670,166.84	$19,989,134.65	$6,132.87	$19,983,001.78	$0.00	$6,132.87	$19,989,134.65	$3,407,856.39	$16,573,303.51	$-3,407,856.39
6195 - 6195 INDIRECTOS	$0.00	$613,005.25	$0.00	$613,005.25	$0.00	$0.00	$613,005.25	$0.00	$613,005.25	$0.00
62212 - 62212 CONST ESTACIONAMIENTO ROSA 4 VIENT	$0.00	$8,475,785.22	$3,942,045.40	$4,533,739.82	$0.00	$3,942,045.40	$8,475,785.22	$2,207,557.95	$2,326,181.86	$-2,207,557.95
62213 - 62213 REHABILITACION CENTROS COMUNITARIO	$0.00	$1,240,838.54	$0.00	$1,240,838.54	$0.00	$0.00	$1,240,838.54	$0.00	$1,240,838.54	$0.00
62218 - 62218 REHA U DEP CONST QRO 3 S PDR 2017	$0.00	$4,941,958.69	$3,459,371.09	$1,482,587.60	$0.00	$3,459,371.09	$4,941,958.69	$0.00	$1,482,587.60	$0.00
6222 - 6222 FONDO DE CULTURA 2015 (FLOR DE LIZ)	$0.00	$0.00	$0.00	$0.00	$0.00	$0.00	$0.00	$0.00	$0.00	$0.00
62221 - 62221 OBRAS COMPLEMENTARIAS	$0.00	$4,056,273.97	$0.00	$4,056,273.97	$0.00	$0.00	$4,056,273.97	$0.00	$3,597,300.80	$0.00
62228 - 62228 REHAB. U. DEPORT. PR-2 2018	$0.00	$5,781,078.34	$4,279,410.85	$1,501,667.49	$0.00	$4,279,410.85	$5,781,078.34	$0.00	$1,501,667.49	$0.00
9111 - 9111 PRESTAMO BAJIO	$1,080,000.00	$0.00	$0.00	$0.00	$0.00	$0.00	$0.00	$0.00	$0.00	$0.00
9115 - 9115 PRESTAMO AFIRME 40 MP	$0.00	$180,000.00	$0.00	$180,000.00	$0.00	$0.00	$180,000.00	$0.00	$180,000.00	$0.00
9116 - 9116 CAPITAL PRESTAMO AFIRME	$0.00	$900,000.00	$0.00	$900,000.00	$0.00	$0.00	$900,000.00	$0.00	$900,000.00	$0.00
9211 - 9211 INTERESES DE PRESTAMOS	$22,356,797.09	$21,305,852.14	$0.00	$21,305,852.14	$0.00	$0.00	$21,305,852.14	$0.00	$20,495,925.48	$0.00
9911 - 9911 ADEFAS	$9,000,000.00	$30,820,427.47	$0.00	$30,820,427.47	$0.00	$0.00	$30,820,427.47	$22,884.48	$30,796,154.34	$-22,884.48
9991 - 9991 DIVERSOS	$0.00	$1,119,196.73	$0.00	$1,119,196.73	$0.00	$0.00	$1,119,196.73	$24,909.27	$1,093,880.88	$-24,909.27
TOTAL TIPO DE GASTO	$1,205,951,191.86	$1,391,827,570.03	$231,603,810.53	$1,160,223,759.50	$22,588,161.70	$209,015,648.83	$1,369,239,408.33	$41,096,419.23	$972,316,608.77	$-18,508,257.53
TOTAL ENTE PÚBLICO	$1,205,951,191.86	$1,391,827,570.03	$231,603,810.53	$1,160,223,759.50	$22,588,161.70	$209,015,648.83	$1,369,239,408.33	$41,096,419.23	$972,316,608.77	$-18,508,257.53

MUNICIPIO DE SAN NICOLAS DE LOS GARZA, N.L.

(4) Estado sobre el Ejercicio del Presupuesto por: Ente Público / Clasificación Económica / Capítulo del Gasto

Septiembre de 2018

Tipo de gasto: Todos

Fuente de financiamiento: Todas

Divisor: Pesos

ENTE PÚBLICO / TIPO DE GASTO / CAPÍTULO / CONCEPTO / FUENTE DE FINANCIAMIENTO	Saldos									
	Presupuesto de Egresos Aprobado	Presupuesto Vigente	Comprometido	Presupuesto Disponible Para Comprometer	Devengado	Comprometido No Devengado	Presupuesto Sin Devengar	Ejercido	Pagado	Deuda del ejercicio
	1	2	3	4=(2-3)	5	6=(3-5)	7=(2-5)	8	9	10=(5-8)
31110 - GOBIERNO MUNICIPAL										
1 - Gasto Corriente										
1000 - SERVICIOS PERSONALES										
1111 - 1111 DIETAS	$6,454,782.00	$6,691,205.00	$0.00	$6,691,205.00	$0.00	$0.00	$6,691,205.00	$0.00	$6,691,204.04	$0.00
1131 - 1131 SUELDO PERSONAL CONFIANZA	$207,288,409.95	$198,776,586.16	$0.00	$198,776,586.16	$0.00	$0.00	$198,776,586.16	$325,390.11	$189,196,094.00	$-325,390.11
1133 - 1133 SUELDOS SINDICALIZADOS	$62,593,838.73	$63,888,183.66	$0.00	$63,888,183.66	$0.00	$0.00	$63,888,183.66	$6,762.53	$62,600,019.69	$-6,762.53
1134 - 1134 VACACIONES	$220,914.69	$271,311.98	$0.00	$271,311.98	$0.00	$0.00	$271,311.98	$25,577.64	$130,661.54	$-25,577.64
1311 - 1311 PREMIOS DE ANTIGUEDAD	$2,938,500.00	$3,209,380.92	$0.00	$3,209,380.92	$0.00	$0.00	$3,209,380.92	$211,161.68	$2,718,075.32	$-211,161.68
1321 - 1321 PRIMA VACACIONAL	$9,239,051.14	$14,836,507.16	$0.00	$14,836,507.16	$0.00	$0.00	$14,836,507.16	$15,246.37	$13,894,902.49	$-15,246.37
1322 - 1322 PRIMA DOMINICAL	$442,971.51	$450,918.81	$0.00	$450,918.81	$0.00	$0.00	$450,918.81	$46.12	$378,914.64	$-46.12
1323 - 1323 AGUINALDO	$0.00	$1,648,489.03	$0.00	$1,648,489.03	$0.00	$0.00	$1,648,489.03	$321,558.73	$1,254,452.82	$-321,558.73
1331 - 1331 TIEMPO EXTRA	$7,285,904.00	$7,262,050.24	$0.00	$7,262,050.24	$0.00	$0.00	$7,262,050.24	$613.75	$2,326,991.08	$-613.75
1341 - 1341 GRATIFICACIONES	$2,789,451.50	$2,830,369.50	$0.00	$2,830,369.50	$0.00	$0.00	$2,830,369.50	$0.00	$2,449,698.00	$0.00
1441 - 1441 SEGURO DE VIDA	$0.00	$1,890.00	$0.00	$1,890.00	$0.00	$0.00	$1,890.00	$0.00	$1,890.00	$0.00
1521 - 1521 INDEMNIZACIONES	$5,765,405.66	$7,779,366.15	$0.00	$7,779,366.15	$0.00	$0.00	$7,779,366.15	$474,238.80	$6,030,109.17	$-474,238.80
1522 - 1522 LIQUIDACIONES	$3,757,388.40	$3,049,445.93	$0.00	$3,049,445.93	$0.00	$0.00	$3,049,445.93	$14,999.90	$2,959,603.45	$-14,999.90
1541 - 1541 BONOS DE DESPENSA	$7,484,400.00	$6,917,137.72	$0.00	$6,917,137.72	$0.00	$0.00	$6,917,137.72	$0.82	$5,918,499.18	$-0.82
1542 - 1542 APOYOS A SINDICALIZADOS	$0.00	$14,803.00	$0.00	$14,803.00	$0.00	$0.00	$14,803.00	$0.00	$14,803.00	$0.00
1543 - 1543 GASTOS DE FUNERARIAS	$467,438.76	$75,440.89	$0.00	$75,440.89	$0.00	$0.00	$75,440.89	$0.00	$0.00	$0.00
1544 - 1544 SEGURO DE VIDA	$5,401,808.82	$6,002,009.80	$0.00	$6,002,009.80	$0.00	$0.00	$6,002,009.80	$0.00	$5,997,455.18	$0.00
1545 - 1545 HORAS PRESTACION	$1,965,333.42	$2,315,661.52	$0.00	$2,315,661.52	$0.00	$0.00	$2,315,661.52	$245.35	$2,241,979.68	$-245.35
1551 - 1551 BECAS A EMPLEADOS	$449,999.91	$403,916.13	$0.00	$403,916.13	$0.00	$0.00	$403,916.13	$118,234.00	$28,215.00	$-118,234.00
1591 - 1591 AYUDA PARA ALIMENTACION	$499,039.97	$494,892.26	$0.00	$494,892.26	$0.00	$0.00	$494,892.26	$866.09	$478,383.91	$-866.09
1592 - 1592 APOYO DE PREVISION SOCIAL	$14,514,511.95	$9,833,216.89	$0.00	$9,833,216.89	$0.00	$0.00	$9,833,216.89	$18,249.54	$9,670,894.86	$-18,249.54
1593 - 1593 DIA FESTIVO	$1,782,674.16	$2,008,024.87	$0.00	$2,008,024.87	$0.00	$0.00	$2,008,024.87	$6,587.04	$1,702,391.59	$-6,587.04
1594 - 1594 BONO ESTADIO	$884,136.98	$992,628.40	$0.00	$992,628.40	$0.00	$0.00	$992,628.40	$1,682.26	$921,517.74	$-1,682.26
1596 - 1596 APOYO PARA VIVIENDA	$214,417.20	$223,268.06	$0.00	$223,268.06	$0.00	$0.00	$223,268.06	$291.82	$146,108.18	$-291.82
1711 - 1711 BONO DE DESEMPEÑO	$8,404,549.56	$15,349,258.10	$0.00	$15,349,258.10	$0.00	$0.00	$15,349,258.10	$15,456.04	$14,774,629.66	$-15,456.04
TOTAL CAPÍTULO	$350,844,928.31	$355,325,962.18	$0.00	$355,325,962.18	$0.00	$0.00	$355,325,962.18	$1,557,208.58	$332,527,494.22	$-1,557,208.58
2000 - MATERIALES Y SUMINISTROS										

MUNICIPIO DE SAN NICOLAS DE LOS GARZA, N.L.

(4) Estado sobre el Ejercicio del Presupuesto por: Ente Público / Clasificación Económica / Capítulo del Gasto

Septiembre de 2018

Tipo de gasto: Todos

Fuente de financiamiento: Todas

Divisor: Pesos

ENTE PÚBLICO / TIPO DE GASTO / CAPÍTULO / CONCEPTO / FUENTE DE FINANCIAMIENTO	Saldos									
	Presupuesto de Egresos Aprobado	Presupuesto Vigente	Comprometido	Presupuesto Disponible Para Comprometer	Devengado	Comprometido No Devengado	Presupuesto Sin Devengar	Ejercido	Pagado	Deuda del ejercicio
	1	2	3	4=(2-3)	5	6=(3-5)	7=(2-5)	8	9	10=(5-8)
2111 - 2111 PAPELERIA Y ARTICULOS DE OFICINA	$1,908,789.60	$2,482,591.28	$1,869,378.82	$613,212.46	$14,977.56	$1,854,401.26	$2,467,613.72	$0.00	$485,740.66	$14,977.56
2112 - 2112 FORTASEG	$0.00	$30,000.00	$0.00	$30,000.00	$0.00	$0.00	$30,000.00	$30,000.00	$0.00	$-30,000.00
2122 - 2122 MATERIAL FOTOGRAFIA Y CINEMATOGRAF	$749,999.97	$819,509.97	$160,000.00	$659,509.97	$0.00	$160,000.00	$819,509.97	$98,757.20	$560,492.99	$-98,757.20
2151 - 2151 MATERIAL IMPRESO E INFORMACION DIGI	$2,470,050.09	$3,408,133.44	$1,220,797.57	$2,187,335.87	$59,225.84	$1,161,571.73	$3,348,907.60	$45,077.37	$1,756,083.74	$14,148.47
2161 - 2161 ARTICULOS PARA ASEO Y LIMPIEZA	$1,594,448.61	$2,036,443.64	$1,016,478.43	$1,019,965.21	$157,545.11	$858,933.32	$1,878,898.53	$93,849.68	$666,069.43	$63,695.43
2211 - 2211 CONSUMO DE ALIMENTOS DEL PERSONAL	$1,484,999.82	$728,913.08	$0.00	$728,913.08	$6,000.00	$-6,000.00	$722,913.08	$11,400.00	$457,245.54	$-5,400.00
2212 - 2212 GASTOS DE CAFETERIA	$0.00	$470,343.78	$0.00	$470,343.78	$0.00	$0.00	$470,343.78	$0.00	$460,697.22	$0.00
2213 - 2213 ALIMENTOS ESTANCIAS INFANTILES	$1,080,500.00	$1,080,500.00	$221,317.85	$859,182.15	$30,373.72	$190,944.13	$1,050,126.28	$186,073.94	$642,734.49	$-155,700.22
2214 - 2214 ALIMENTOS A REOS	$0.00	$150,000.00	$526.73	$149,473.27	$0.00	$526.73	$150,000.00	$15,206.39	$134,266.88	$-15,206.39
2221 - 2221 ALIMENTOS PARA ANIMALES	$637,744.80	$687,744.80	$89,843.16	$597,901.64	$121,755.92	$-31,912.76	$565,988.88	$60,877.96	$365,267.76	$60,877.96
2421 - 2421 CEMENTO Y PRODUC DE CONCRETO	$1,355,733.30	$2,051,983.30	$1,587,214.79	$464,768.51	$47,695.72	$1,539,519.07	$2,004,287.58	$71,661.49	$273,066.56	$-23,965.77
2461 - 2461 MATERIAL ELECTRICO	$39,969,815.67	$33,030,082.37	$4,041,039.95	$28,989,042.42	$3,435,123.67	$605,916.28	$29,594,958.70	$1,827,440.98	$16,929,331.51	$1,607,682.69
2491 - 2491 PINTURAS Y ACCESORIOS	$8,318,587.09	$10,991,113.85	$7,969,083.27	$3,022,030.58	$35,351.00	$7,933,732.27	$10,955,762.85	$200,783.66	$2,621,227.00	$-165,432.66
2492 - 2492 MATERIALES DIVERSOS	$8,673,978.83	$14,286,686.01	$11,238,600.04	$3,048,085.97	$443,114.01	$10,795,486.03	$13,843,572.00	$65,035.16	$1,896,033.58	$378,078.85
2493 - 2493 MATERIAL BACHEO DE CALLES	$11,409,269.68	$11,755,565.68	$2,488,147.47	$9,267,418.21	$1,665,293.18	$822,854.29	$10,090,272.50	$0.00	$4,412,796.19	$1,665,293.18
2531 - 2531 MEDICAMENTOS	$13,750,000.04	$13,755,000.04	$3,080,727.52	$10,674,272.52	$1,246,780.57	$1,833,946.95	$12,508,219.47	$0.00	$9,427,480.95	$1,246,780.57
2532 - 2532 MATERIAL DE CURACION	$2,507,083.36	$2,632,780.72	$741,397.98	$1,891,382.74	$593,531.17	$147,866.81	$2,039,249.55	$215,973.91	$914,507.85	$377,557.26
2533 - 2533 VACUNAS PARA ANIMALES	$0.00	$12,524.00	$0.00	$12,524.00	$0.00	$0.00	$12,524.00	$0.00	$12,523.47	$0.00
2611 - 2611 GASOLINA	$42,965,748.45	$62,405,197.68	$1,277,583.21	$61,127,614.47	$663,168.83	$614,414.38	$61,742,028.85	$282,686.41	$58,329,047.81	$380,482.42
2612 - 2612 DIESEL	$3,982,336.02	$5,058,023.69	$0.00	$5,058,023.69	$0.00	$0.00	$5,058,023.69	$110,310.00	$3,868,058.04	$-110,310.00
2613 - 2613 GAS LP	$435,472.47	$460,406.84	$0.00	$460,406.84	$0.00	$0.00	$460,406.84	$13,865.15	$295,567.86	$-13,865.15
2614 - 2614 ACEITES Y LUBRICANTES	$0.00	$726,082.87	$612,732.70	$113,350.17	$0.00	$612,732.70	$726,082.87	$0.00	$83,641.99	$0.00
2711 - 2711 UNIFORMES PERSONAL ADMINISTRATIVO	$240,000.03	$342,272.72	$0.00	$342,272.72	$21,692.00	$-21,692.00	$320,580.72	$43,384.00	$293,197.00	$-21,692.00
2712 - 2712 UNIFORMES PERSONAL DE SERVICIO	$659,999.97	$621,589.95	$0.00	$621,589.95	$0.00	$0.00	$621,589.95	$0.00	$7,679.20	$0.00
2731 - 2731 MATERIAL DEPORTIVO	$1,125,000.00	$1,334,394.28	$0.00	$1,334,394.28	$266,007.08	$-266,007.08	$1,068,387.20	$0.00	$1,068,387.20	$266,007.08
2751 - 2751 BLANCOS Y OTROS PRODUCTOS TEXTILES	$2,160,000.00	$23,798.02	$0.00	$23,798.02	$0.00	$0.00	$23,798.02	$0.00	$3,308.00	$0.00
2833 - 2833 FORTASEG	$0.00	$4,980,443.01	$4,980,443.01	$0.00	$0.00	$4,980,443.01	$4,980,443.01	$0.00	$0.00	$0.00
2911 - 2911 HERRAMIENTAS Y UTILES	$886,573.64	$1,169,602.36	$840,936.93	$328,665.43	$5,957.26	$834,979.67	$1,163,645.10	$80,398.14	$123,292.22	$-74,440.88
2931 - 2931 ACCESORIOS EQUIPO MUSICAL Y SONIDO	$0.00	$3,824.52	$0.00	$3,824.52	$0.00	$0.00	$3,824.52	$0.00	$3,824.52	$0.00
2941 - 2941 MATERIALES Y SUMINISTROS DE COMPUTO	$860,999.85	$1,384,017.63	$4,315.20	$1,379,702.43	$94,728.62	$-90,413.42	$1,289,289.01	$20,394.18	$718,428.96	$74,334.44

MUNICIPIO DE SAN NICOLAS DE LOS GARZA, N.L.
(4) Estado sobre el Ejercicio del Presupuesto por: Ente Público / Clasificación Económica / Capítulo del Gasto
Septiembre de 2018
Tipo de gasto: Todos
Fuente de financiamiento: Todas

Divisor: Pesos

ENTE PÚBLICO / TIPO DE GASTO / CAPÍTULO / CONCEPTO / FUENTE DE FINANCIAMIENTO	Saldos									
	Presupuesto de Egresos Aprobado	Presupuesto Vigente	Comprometido	Presupuesto Disponible Para Comprometer	Devengado	Comprometido No Devengado	Presupuesto Sin Devengar	Ejercido	Pagado	Deuda del ejercicio
	1	2	3	4=(2-3)	5	6=(3-5)	7=(2-5)	8	9	10=(5-8)
2961 - 2961 REFACCIONES	$3,749,999.94	$4,047,949.92	$70,264.20	$3,977,685.72	$84,105.00	$-13,840.80	$3,963,844.92	$239,292.24	$3,010,497.58	$-155,187.24
2962 - 2962 LLANTAS Y CAMARAS	$3,838,208.14	$3,294,914.81	$429,983.14	$2,864,931.67	$6,032.00	$423,951.14	$3,288,882.81	$180,171.20	$731,274.89	$-174,139.20
2963 - 2963 EQUIPO Y ACCESORIOS	$375,000.03	$930,332.18	$0.00	$930,332.18	$0.00	$0.00	$930,332.18	$611,552.20	$107,931.07	$-611,552.20
TOTAL CAPÍTULO	$157,190,339.40	$187,192,766.44	$43,940,811.97	$143,251,954.47	$8,998,458.26	$34,942,353.71	$178,194,308.18	$4,504,191.26	$110,659,702.16	$4,494,267.00
3000 - SERVICIOS GENERALES										
3111 - 3111 ENERGIA ELECTRICA	$96,107,997.03	$110,085,593.67	$56,193,808.81	$53,891,784.86	$0.00	$56,193,808.81	$110,085,593.67	$0.00	$53,509,698.99	$0.00
3121 - 3121 GAS	$600,000.03	$628,328.54	$0.00	$628,328.54	$0.00	$0.00	$628,328.54	$0.00	$596,266.00	$0.00
3131 - 3131 AGUA Y DRENAJE	$3,899,999.79	$3,762,557.59	$0.00	$3,762,557.59	$0.00	$0.00	$3,762,557.59	$0.00	$2,926,942.94	$0.00
3141 - 3141 TELEFONOS	$4,500,000.27	$4,286,982.47	$0.00	$4,286,982.47	$0.00	$0.00	$4,286,982.47	$459,034.43	$2,888,902.41	$-459,034.43
3151 - 3151 TELEFONOS CELULARES	$599,999.85	$609,654.85	$0.00	$609,654.85	$0.00	$0.00	$609,654.85	$0.00	$356,657.71	$0.00
3161 - 3161 SER.TELECOMUNICACIONES Y SATE GPS	$812,000.00	$939,059.00	$0.00	$939,059.00	$0.00	$0.00	$939,059.00	$120,993.72	$6,058.40	$-120,993.72
3171 - 3171 SERVICIO DE ACCESO A INTERNET,REDES	$0.00	$0.00	$0.00	$0.00	$0.00	$0.00	$0.00	$0.00	$0.00	$0.00
3181 - 3181 CORREOS, TELEGRAFOS Y MENSAJERIA	$0.00	$14,290.00	$0.00	$14,290.00	$0.00	$0.00	$14,290.00	$0.00	$13,710.85	$0.00
3221 - 3221 ARRENDAMIENTO DE INMUEBLES	$1,650,000.00	$1,568,525.00	$181,703.56	$1,386,821.44	$34,800.00	$146,903.56	$1,533,725.00	$69,900.44	$1,247,320.16	$-35,100.44
3231 - 3231 ARRENDAMIENTO DE MAQUINAS COPIADO	$1,775,547.21	$2,155,530.21	$832,421.42	$1,323,108.79	$122,371.57	$710,049.85	$2,033,158.64	$125,961.38	$1,027,328.44	$-3,589.81
3241 - 3241 ARREND. EQ. E INSTRUMENTAL MED. Y L	$0.00	$40,000.00	$0.00	$40,000.00	$0.00	$0.00	$40,000.00	$0.00	$40,000.00	$0.00
3251 - 3251 ARRENDA. DE EQ. DE TRANSPORTE	$4,201,198.92	$6,488,561.97	$2,097,593.18	$4,390,968.79	$0.00	$2,097,593.18	$6,488,561.97	$666,109.12	$3,724,857.57	$-666,109.12
3261 - 3261 ARRENDAMIENTO DE MAQUINARIA	$74,999.97	$1,207,439.61	$276,660.00	$930,779.61	$92,220.00	$184,440.00	$1,115,219.61	$0.00	$645,540.00	$92,220.00
3271 - 3271 ARRENDAMIENTO DE SOFTWARE	$409,377.21	$409,377.21	$122,813.15	$286,564.06	$0.00	$122,813.15	$409,377.21	$245,626.28	$0.00	$-245,626.28
3291 - 3291 ARRENDA. DE EQ. DE COMUNICACION	$738,225.66	$538,225.66	$102,080.00	$436,145.66	$102,080.00	$0.00	$436,145.66	$0.00	$306,240.00	$102,080.00
3292 - 3292 ARRENDAMIENTO DE OTROS EQUIPOS	$1,400,433.93	$36,169.00	$0.00	$36,169.00	$0.00	$0.00	$36,169.00	$4,714.05	$31,436.24	$-4,714.05
3311 - 3311 HONORARIOS AUDITORES EXTERNOS	$1,071,000.00	$1,386,520.00	$325,380.00	$1,061,140.00	$0.00	$325,380.00	$1,386,520.00	$0.00	$976,140.00	$0.00
3312 - 3312 HONORARIOS A PROFESIONISTAS	$14,099,240.60	$5,293,298.29	$3,641,960.82	$1,651,337.47	$2,642.15	$3,639,318.67	$5,290,656.14	$0.00	$1,016,675.95	$2,642.15
3313 - 3313 SERVICIOS DE AVALUO DE BIENES E INM	$0.00	$442,540.00	$321,580.00	$120,960.00	$35,960.00	$285,620.00	$406,580.00	$0.00	$85,000.00	$35,960.00
3314 - 3314 HONORARIOS POR SERVICIOS LEGALES	$187,499.97	$1,141,217.55	$371,090.91	$770,126.64	$0.00	$371,090.91	$1,141,217.55	$696,000.00	$0.00	$-696,000.00
3321 - 3321 ESTUDIOS Y PROYECTOS	$0.00	$632,200.00	$0.00	$632,200.00	$0.00	$0.00	$632,200.00	$0.00	$632,200.00	$0.00
3331 - 3331 SERVICIOS DE CONSULTORIA ADMINISTRA	$6,958,333.32	$20,709,333.68	$10,748,000.00	$9,961,333.68	$-5,423,000.00	$16,171,000.00	$26,132,333.68	$0.00	$2,262,000.00	$-5,423,000.00
3341 - 3341 CAPACI. Y ADIESTRAMIENTO	$164,430.00	$138,290.00	$0.00	$138,290.00	$0.00	$0.00	$138,290.00	$0.00	$73,280.00	$0.00
3347 - 3347 FORTASEG	$0.00	$6,208,444.50	$1,552,330.75	$4,656,113.75	$2,927,000.00	$-1,374,669.25	$3,281,444.50	$552,500.00	$772,330.75	$2,374,500.00
3363 - 3363 SERVICIOS Y EXPEDICION DE PASAPORTE	$600,000.00	$600,000.00	$320,861.51	$279,138.49	$0.00	$320,861.51	$600,000.00	$0.00	$53,422.45	$0.00

MUNICIPIO DE SAN NICOLAS DE LOS GARZA, N.L.

(4) Estado sobre el Ejercicio del Presupuesto por: Ente Público / Clasificación Económica / Capítulo del Gasto

Septiembre de 2018

Tipo de gasto: Todos

Fuente de financiamiento: Todas

Divisor: Pesos

ENTE PÚBLICO / TIPO DE GASTO / CAPÍTULO / CONCEPTO / FUENTE DE FINANCIAMIENTO	Saldos									
	Presupuesto de Egresos Aprobado 1	Presupuesto Vigente 2	Comprometido 3	Presupuesto Disponible Para Comprometer 4=(2-3)	Devengado 5	Comprometido No Devengado 6=(3-5)	Presupuesto Sin Devengar 7=(2-5)	Ejercido 8	Pagado 9	Deuda del ejercicio 10=(5-8)
3364 - SERVICIOS DE DIGITALIZACION	$0.00	$1,199,259.84	$0.00	$1,199,259.84	$0.00	$0.00	$1,199,259.84	$0.00	$1,199,259.84	$0.00
3373 - 3373 SERVICIOS DE SEGURIDAD PRIVADA	$472,500.00	$472,500.00	$59,999.28	$412,500.72	$0.00	$59,999.28	$472,500.00	$0.00	$239,999.92	$0.00
3391 - 3391 SER. MEDICOS Y HOSPITALARIOS	$15,262,500.00	$16,018,905.29	$3,276,595.70	$12,742,309.59	$475,870.96	$2,800,724.74	$15,543,034.33	$1,770,934.45	$9,136,147.57	$-1,295,063.49
3393 - 3393 ESTUDIOS DE LABORATORIO	$4,988,113.24	$5,255,349.24	$2,707,541.76	$2,547,807.48	$643,354.05	$2,064,187.71	$4,611,995.19	$133,998.52	$1,770,338.93	$509,355.54
3431 - SERVICIOS DE RECAUDACION	$0.00	$4,640,000.00	$4,010,282.40	$629,717.60	$0.00	$4,010,282.40	$4,640,000.00	$54,032.80	$575,684.80	$-54,032.80
3451 - 3451 SEGUROS DE VEHICULOS	$8,333,333.33	$18,365,791.03	$10,195,836.62	$8,169,954.41	$0.00	$10,195,836.62	$18,365,791.03	$0.00	$8,021,297.85	$0.00
3454 - 3454 SEGURO CASA-HABITACION	$0.00	$4,162,501.00	$1,387,500.00	$2,775,001.00	$0.00	$1,387,500.00	$4,162,501.00	$0.00	$2,775,000.67	$0.00
3491 - 3491 SERVICIOS BANCARIOS	$1,125,000.00	$1,254,469.00	$0.00	$1,254,469.00	$0.00	$0.00	$1,254,469.00	$0.00	$1,244,940.49	$0.00
3511 - 3511 MTTO. DE EDIFICIOS	$3,464,237.88	$3,215,682.98	$958,221.49	$2,257,461.49	$121,756.99	$836,464.50	$3,093,925.99	$388,086.80	$1,425,999.31	$-266,329.81
3512 - 3512 MTTO. VIAS PUBLICAS	$8,333,333.33	$930,207.44	$47,682.96	$882,524.48	$0.00	$47,682.96	$930,207.44	$0.00	$882,074.44	$0.00
3513 - 3513 MTTO. DE ALBERCAS	$934,240.68	$934,240.68	$134,763.48	$799,477.20	$0.00	$134,763.48	$934,240.68	$0.00	$713,834.42	$0.00
3521 - 3521 MTTO. DE EQ. DE OFICINA	$0.00	$30,620.00	$0.00	$30,620.00	$0.00	$0.00	$30,620.00	$0.00	$30,552.00	$0.00
3531 - 3531 MTTO. EQ. DE COMPUTO	$749,999.97	$1,391,514.30	$8.12	$1,391,506.18	$377,781.84	$-377,773.72	$1,013,732.46	$40,591.88	$973,026.30	$337,189.96
3532 - 3532 MTTO. EQ. DE COMUNICACION	$375,000.03	$1,141,362.24	$685,985.37	$455,376.87	$15,834.00	$670,151.37	$1,125,528.24	$2,011.72	$435,429.10	$13,822.28
3541 - 3541 MTTO. DE EQUIPO INSTRUMENTAL MEDICO	$0.00	$3,300.00	$0.00	$3,300.00	$0.00	$0.00	$3,300.00	$0.00	$3,250.00	$0.00
3551 - 3551 MTTO. DE VEHICULOS	$14,999,999.85	$19,264,362.29	$1,398,380.49	$17,865,981.80	$1,327,926.29	$70,454.20	$17,936,436.00	$3,163,582.11	$9,770,791.87	$-1,835,655.82
3552 - 3552 REPARACION VEHICULOS POR ACCIDENTE	$3,750,000.12	$1,533,117.59	$12,715.00	$1,520,402.59	$53,101.41	$-40,386.41	$1,480,016.18	$0.00	$602,125.82	$53,101.41
3571 - 3571 MTTO. MAQUINARIA Y EQ.	$131,249.97	$345,619.15	$0.00	$345,619.15	$36,915.84	$-36,915.84	$308,703.31	$0.00	$243,164.16	$36,915.84
3572 - 3572 MTTO. DE SEÑALES Y NOMENCLATURA	$6,465,749.94	$568,383.63	$269.59	$568,114.04	$0.00	$269.59	$568,383.63	$0.00	$127,730.41	$0.00
3573 - 3573 MTTO. DE ESTACIONOMETROS	$0.00	$800,000.00	$1,827.20	$798,172.80	$0.00	$1,827.20	$800,000.00	$0.00	$798,172.80	$0.00
3581 - 3581 CUOTAS SIMEPRODE	$15,000,000.00	$16,200,690.00	$4,799,372.02	$11,401,317.98	$3,963.62	$4,795,408.40	$16,196,726.38	$934,075.42	$10,463,267.10	$-930,111.80
3582 - 3582 RECOLECCION Y TRANSPORTACION RESID	$68,200,000.00	$78,500,000.00	$26,363,241.36	$52,136,758.64	$0.00	$26,363,241.36	$78,500,000.00	$0.00	$52,136,758.64	$0.00
3583 - 3583 DESECHOS PATOLOGICOS	$37,500.03	$37,500.03	$0.00	$37,500.03	$0.00	$0.00	$37,500.03	$0.00	$11,033.92	$0.00
3584 - 3584 SERVICIOS DE LAVANDERIA	$383,333.33	$383,333.33	$215,988.48	$167,344.85	$43,529.00	$172,459.48	$339,804.33	$0.00	$123,815.85	$43,529.00
3585 - 3585 SERVICIO DE DESINFECCION	$448,499.97	$552,999.96	$173,520.00	$379,479.96	$0.00	$173,520.00	$552,999.96	$0.00	$334,080.00	$0.00
3586 - 3586 SERVICIOS DE LIMPIEZA	$2,919,333.33	$2,509,483.01	$220,000.00	$2,289,483.01	$0.00	$220,000.00	$2,509,483.01	$0.00	$217,152.00	$0.00
3591 - 3591 MTTO. DE PARQUES Y JARDINES	$62,553,096.38	$62,795,096.38	$17,281,004.48	$45,514,091.90	$8,499,149.10	$8,781,855.38	$54,295,947.28	$430,288.08	$34,136,248.31	$8,068,861.02
3611 - 3611 RADIO, PRENSA, T.V. Y PUBLICIDAD	$16,556,666.67	$16,912,008.46	$6,967,486.19	$9,944,522.27	$734,411.69	$6,233,074.50	$16,177,596.77	$1,071,565.74	$6,267,861.29	$-337,154.05
3711 - 3711 BOLETO DE AVION	$197,500.03	$234,579.71	$10,933.01	$223,646.70	$0.00	$10,933.01	$234,579.71	$0.00	$162,437.73	$0.00
3721 - 3721 PASAJES DE TRANSPORTE TERRESTRE	$12,000.00	$65,795.67	$0.00	$65,795.67	$0.00	$0.00	$65,795.67	$0.00	$54,884.64	$0.00

MUNICIPIO DE SAN NICOLAS DE LOS GARZA, N.L.

(4) Estado sobre el Ejercicio del Presupuesto por: Ente Público / Clasificación Económica / Capítulo del Gasto

Septiembre de 2018

Tipo de gasto: Todos

Fuente de financiamiento: Todas

Divisor: Pesos

ENTE PÚBLICO / TIPO DE GASTO / CAPÍTULO / CONCEPTO / FUENTE DE FINANCIAMIENTO	Saldos									
	Presupuesto de Egresos Aprobado	Presupuesto Vigente	Comprometido	Presupuesto Disponible Para Comprometer	Devengado	Comprometido No Devengado	Presupuesto Sin Devengar	Ejercido	Pagado	Deuda del ejercicio
	1	2	3	4=(2-3)	5	6=(3-5)	7=(2-5)	8	9	10=(5-8)
3751 - 3751 GASTOS DE VIAJE	$55,000.03	$109,070.04	$0.00	$109,070.04	$0.00	$0.00	$109,070.04	$0.00	$69,052.99	$0.00
3811 - 3811 INFORME ANUAL	$0.00	$0.00	$0.00	$0.00	$0.00	$0.00	$0.00	$0.00	$0.00	$0.00
3821 - 3821 ACTIVIDADES CIVICAS, CULTURALES Y	$7,826,683.79	$5,993,371.00	$85,100.75	$5,908,270.25	$0.00	$85,100.75	$5,993,371.00	$611,240.00	$3,272,345.08	$-611,240.00
3822 - 3822 EVENTOS OFICIALES	$11,242,499.94	$2,063,519.94	$175,847.18	$1,887,672.76	$5,076.45	$170,770.73	$2,058,443.49	$0.00	$1,197,432.63	$5,076.45
3823 - 3823 FESTEJOS NAVIDEÑOS	$0.00	$0.00	$0.00	$0.00	$0.00	$0.00	$0.00	$0.00	$0.00	$0.00
3824 - 3824 PLACAS Y MONUMENTOS CONMEMORATI	$0.00	$11,600.00	$0.00	$11,600.00	$0.00	$0.00	$11,600.00	$0.00	$11,600.00	$0.00
3825 - 3825 RECREACION POPULAR	$3,742,780.12	$4,546,376.03	$1,341,658.52	$3,204,717.51	$421,016.55	$920,641.97	$4,125,359.48	$78,526.43	$1,325,967.23	$342,490.12
3826 - 3826 LINEA DIRECTA	$1,000,000.00	$500,000.00	$373,849.30	$126,150.70	$2,113.64	$371,735.66	$497,886.36	$0.00	$124,037.06	$2,113.64
3827 - 3827 OTROS GASTOS DE ORDEN SOCIAL	$120,500.03	$368,536.01	$2,778.00	$365,758.01	$0.00	$2,778.00	$368,536.01	$0.00	$282,554.51	$0.00
3851 - 3851 GASTOS DE REPRESENTACION	$15,000.03	$11,666.69	$0.00	$11,666.69	$0.00	$0.00	$11,666.69	$0.00	$0.00	$0.00
3921 - 3921 REFRENDOS, PLACAS Y TENENCIAS	$2,500,000.02	$2,535,682.02	$0.00	$2,535,682.02	$1,175.00	$-1,175.00	$2,534,507.02	$811,421.25	$1,044,592.62	$-810,246.25
3951 - 3951 MULTAS Y GASTOS LEGALES	$270,000.00	$391,757.00	$0.00	$391,757.00	$0.00	$0.00	$391,757.00	$145,222.10	$88,923.64	$-145,222.10
3981 - 3981 IMPUESTO SOBRE NOMINA ESTATAL	$13,499,999.82	$12,577,723.14	$0.00	$12,577,723.14	$0.00	$0.00	$12,577,723.14	$0.00	$9,348,550.94	$0.00
3991 - 3991 CUOTAS Y SUSCRIPCIONES	$147,453.90	$176,498.88	$7,563.78	$168,935.10	$0.00	$7,563.78	$176,498.88	$38,818.90	$90,173.98	$-38,818.90
3992 - 3992 GASTOS DE TRANSICION	$750,000.00	$0.00	$0.00	$0.00	$0.00	$0.00	$0.00	$0.00	$0.00	$0.00
TOTAL CAPÍTULO	$416,713,389.52	$458,326,611.80	$159,984,236.64	$298,342,375.16	$10,657,050.15	$149,327,186.49	$447,669,561.65	$12,615,235.62	$234,923,599.72	$-1,958,185.47
4000 - TRANSFERENCIAS, ASIGNACIONES, SUBSIDIOS Y OTRAS AYUDAS										
4213 - 4213 APORT. AL INSTITUTO DE PLANEACION	$1,424,999.97	$1,583,333.40	$0.00	$1,583,333.40	$133,333.33	$-133,333.33	$1,450,000.07	$0.00	$1,450,000.00	$133,333.33
4214 - 4214 APORT. INSTITUTO MUNICIPAL DEL DEP	$0.00	$0.00	$0.00	$0.00	$0.00	$0.00	$0.00	$0.00	$0.00	$0.00
4411 - 4411 APOYOS ECONOMICOS Y MAT. A PERS	$6,171,132.03	$3,213,597.68	$334,110.00	$2,879,487.68	$554,201.79	$-220,091.79	$2,659,395.89	$179,302.50	$1,606,518.72	$374,899.29
4412 - 4412 ALIMENTOS Y DESPENSAS AL ADULTO MAY	$749,999.97	$1,008,219.30	$317,905.64	$690,313.66	$62,479.97	$255,425.67	$945,739.33	$165,326.76	$460,423.63	$-102,846.79
4451 - 4451 APORT. PARA AGRUP. CIVICAS, CULT.Y	$21,346,733.92	$21,837,733.92	$0.00	$21,837,733.92	$107,619.20	$-107,619.20	$21,730,114.72	$222,197.07	$20,876,384.90	$-114,577.87
4452 - 4452 AYUDAS SOCIALES A INSTITUCIONES SIN	$82,500.00	$82,500.00	$0.00	$82,500.00	$0.00	$0.00	$82,500.00	$0.00	$45,000.00	$0.00
4511 - 4511 SUELDOS SINDICALIZADOS	$10,748,963.97	$15,067,116.97	$0.00	$15,067,116.97	$0.00	$0.00	$15,067,116.97	$1,945.83	$15,056,117.57	$-1,945.83
4512 - 4512 SUELDOS PERSONAL CONFIANZA	$24,354,320.04	$13,754,320.04	$0.00	$13,754,320.04	$0.00	$0.00	$13,754,320.04	$18,980.28	$9,305,578.53	$-18,980.28
4513 - 4513 AGUINALDO	$0.00	$41,901.00	$0.00	$41,901.00	$0.00	$0.00	$41,901.00	$0.00	$10,015.06	$0.00
4514 - 4514 OTROS CONCEPTOS ADICIONALES	$1,874,999.97	$2,343,899.97	$0.00	$2,343,899.97	$0.00	$0.00	$2,343,899.97	$92.82	$2,341,960.96	$-92.82
4515 - 4515 SERVICIOS MEDICOS	$20,587,083.34	$15,187,083.34	$1,796,294.15	$13,390,789.19	$972,253.18	$824,040.97	$14,214,830.16	$1,068,896.16	$11,288,245.29	$-96,642.98
4521 - 4521 SUELDOS SINDICALIZADOS	$10,599,452.91	$26,311,878.91	$0.00	$26,311,878.91	$0.00	$0.00	$26,311,878.91	$3,266.43	$26,307,852.69	$-3,266.43
4522 - 4522 SUELDO PERSONAL CONFIANZA	$13,929,111.27	$10,660,597.27	$0.00	$10,660,597.27	$0.00	$0.00	$10,660,597.27	$19,755.61	$9,999,007.25	$-19,755.61

MUNICIPIO DE SAN NICOLAS DE LOS GARZA, N.L.
(4) Estado sobre el Ejercicio del Presupuesto por: Ente Público / Clasificación Económica / Capítulo del Gasto
Septiembre de 2018
Tipo de gasto: Todos
Fuente de financiamiento: Todas

Divisor: Pesos

ENTE PÚBLICO / TIPO DE GASTO / CAPÍTULO / CONCEPTO / FUENTE DE FINANCIAMIENTO	Saldos									
	Presupuesto de Egresos Aprobado	Presupuesto Vigente	Comprometido	Presupuesto Disponible Para Comprometer	Devengado	Comprometido No Devengado	Presupuesto Sin Devengar	Ejercido	Pagado	Deuda del ejercicio
	1	2	3	4=(2-3)	5	6=(3-5)	7=(2-5)	8	9	10=(5-8)
4523 - 4523 AGUINALDO	$0.00	$26,260.00	$0.00	$26,260.00	$0.00	$0.00	$26,260.00	$0.00	$26,234.05	$0.00
4524 - 4524 OTROS CONCEPTOS ADICIONALES	$1,874,999.97	$3,037,552.93	$0.00	$3,037,552.93	$0.00	$0.00	$3,037,552.93	$1,091.70	$3,031,038.85	$-1,091.70
4525 - 4525 SERVICIOS MEDICOS	$11,113,499.97	$12,209,597.64	$3,789,197.90	$8,420,399.74	$739,953.32	$3,049,244.58	$11,469,644.32	$489,889.53	$7,178,841.38	$250,063.79
TOTAL CAPÍTULO	$124,857,797.33	$126,365,592.37	$6,237,507.69	$120,128,084.68	$2,569,840.79	$3,667,666.90	$123,795,751.58	$2,170,744.69	$108,983,218.88	$399,096.10
5000 - BIENES MUEBLES, INMUEBLES E INTANGIBLES										
5111 - 5111 EQUIPO DE OFICINA	$2,000,000.00	$68,776.80	$0.00	$68,776.80	$55,366.80	$-55,366.80	$13,410.00	$0.00	$13,409.60	$55,366.80
5112 - 5112 MUEBLES Y ENSERES	$0.00	$80,286.48	$0.00	$80,286.48	$0.00	$0.00	$80,286.48	$0.00	$0.00	$0.00
5151 - 5151 EQ. DE COMPUTO	$712,499.85	$1,440,824.34	$14,899.01	$1,425,925.33	$189,805.00	$-174,905.99	$1,251,019.34	$242,981.97	$840,486.98	$-53,176.97
5191 - 5191 OTROS MOBILIARIOS Y EQUIPOS DE ADMI	$2,099,999.88	$161,347.19	$0.00	$161,347.19	$18,584.50	$-18,584.50	$142,762.69	$86,553.40	$56,208.72	$-67,968.90
5231 - 5231 EQ. DE VIDEO Y FOTOGRAFIA	$262,499.94	$2,193,863.42	$106,973.72	$2,086,889.70	$0.00	$106,973.72	$2,193,863.42	$0.00	$2,079,300.00	$0.00
5291 - 5291 EQ. MUSICAL Y DE SONIDO	$262,500.03	$12,629.73	$0.00	$12,629.73	$0.00	$0.00	$12,629.73	$0.00	$0.00	$0.00
5311 - 5311 EQ. MEDICO Y HOSPITALARIO	$0.00	$51,384.00	$0.00	$51,384.00	$0.00	$0.00	$51,384.00	$0.00	$51,383.75	$0.00
5411 - 5411 EQ. DE TRANSPORTE	$4,725,000.00	$3,168,505.93	$0.00	$3,168,505.93	$0.00	$0.00	$3,168,505.93	$0.00	$3,098,944.00	$0.00
54111 - 54111 FORTASEG	$0.00	$3,122,862.50	$0.00	$3,122,862.50	$0.00	$0.00	$3,122,862.50	$2,075,140.49	$1,037,570.00	$-2,075,140.49
5493 - BICICLETAS	$0.00	$0.00	$0.00	$0.00	$0.00	$0.00	$0.00	$0.00	$0.00	$0.00
5631 - 5631 MAQUINARIA Y EQ. DE CONSTRUCCION	$0.00	$0.00	$0.00	$0.00	$0.00	$0.00	$0.00	$0.00	$0.00	$0.00
5641 - 5641 CLIMA Y CALEFACCION	$185,000.00	$203,419.00	$15,590.40	$187,828.60	$99,056.20	$-83,465.80	$104,362.80	$0.00	$85,865.80	$99,056.20
5651 - 5651 EQ. DE COMUNICACIONES	$337,500.00	$3,599,438.72	$0.00	$3,599,438.72	$0.00	$0.00	$3,599,438.72	$0.00	$3,599,438.72	$0.00
5671 - 5671 HERRAMIENTAS Y MAQUINAS-HERRAMIENT	$225,000.00	$122,271.36	$37,347.36	$84,924.00	$0.00	$37,347.36	$122,271.36	$0.00	$84,924.00	$0.00
5812 - 5812 BIENES INMUEBLES	$0.00	$10,365,962.00	$0.00	$10,365,962.00	$0.00	$0.00	$10,365,962.00	$0.00	$10,365,962.00	$0.00
5911 - 5911 SOFTWARE	$1,417,476.03	$8,165,715.73	$0.00	$8,165,715.73	$0.00	$0.00	$8,165,715.73	$2,447,600.00	$3,579,508.66	$-2,447,600.00
TOTAL CAPÍTULO	$12,227,475.73	$32,757,287.20	$174,810.49	$32,582,476.71	$362,812.50	$-188,002.01	$32,394,474.70	$4,852,275.86	$24,893,002.23	$-4,489,463.36
6000 - INVERSION PUBLICA										
6122 - 6122 CONSTR. Y REHABILITACION DE PARQUES	$0.00	$1,242,340.37	$0.00	$1,242,340.37	$0.00	$0.00	$1,242,340.37	$0.00	$1,242,340.37	$0.00
61228 - 61228 REM. CENTRO CULTURAL BERNARDO RE	$0.00	$3,047,100.84	$0.00	$3,047,100.84	$0.00	$0.00	$3,047,100.84	$0.00	$3,047,100.84	$0.00
61230 - 61230 ESPACIO CULTURAL LAS PUENTES 3ER S	$0.00	$968,017.01	$0.00	$968,017.01	$0.00	$0.00	$968,017.01	$0.00	$968,017.01	$0.00
61232 - 61232 ESPACIO CULTURAL JARDINES DE CASA	$0.00	$968,017.01	$0.00	$968,017.01	$0.00	$0.00	$968,017.01	$0.00	$968,017.01	$0.00
6124 - 6124 CONSTR. Y REHABILITACION DE INMUEBL	$0.00	$2,390,776.81	$8,376.30	$2,382,400.51	$0.00	$8,376.30	$2,390,776.81	$0.00	$2,382,400.51	$0.00
61246 - 61246 PLAZAS PUBLICAS IND. Y V. GUERRERO	$0.00	$731,045.05	$0.00	$731,045.05	$0.00	$0.00	$731,045.05	$0.00	$731,044.37	$0.00
61247 - 61247 PLAZA PUBLICA EN COL LOS NARANJOS	$0.00	$875,599.35	$0.00	$875,599.35	$0.00	$0.00	$875,599.35	$0.00	$875,599.35	$0.00

MUNICIPIO DE SAN NICOLAS DE LOS GARZA, N.L.

(4) Estado sobre el Ejercicio del Presupuesto por: Ente Público / Clasificación Económica / Capítulo del Gasto

Septiembre de 2018

Tipo de gasto: Todos

Fuente de financiamiento: Todas

Divisor: Pesos

ENTE PÚBLICO / TIPO DE GASTO / CAPÍTULO / CONCEPTO / FUENTE DE FINANCIAMIENTO	Saldos									
	Presupuesto de Egresos Aprobado	Presupuesto Vigente	Comprometido	Presupuesto Disponible Para Comprometer	Devengado	Comprometido No Devengado	Presupuesto Sin Devengar	Ejercido	Pagado	Deuda del ejercicio
	1	2	3	4=(2-3)	5	6=(3-5)	7=(2-5)	8	9	10=(5-8)
61249 - 61249 REHAB. PLAZAS PUB. VARIOS PUNTOS M	$0.00	$715,912.42	$0.00	$715,912.42	$0.00	$0.00	$715,912.42	$118,452.33	$597,460.09	$-118,452.33
6125 - 6125 ESTUDIOS Y PROYECTOS	$0.00	$10,693,740.91	$2,265,936.89	$8,427,804.02	$0.00	$2,265,936.89	$10,693,740.91	$0.00	$8,427,804.02	$0.00
61258 - 61258 REHAB. PLAZA LOMAS ROBLE PR 2 2018	$0.00	$4,218,921.66	$2,720,511.29	$1,498,410.37	$0.00	$2,720,511.29	$4,218,921.66	$0.00	$1,498,410.37	$0.00
61408 - 61408 DRENAJE PLUVIAL DES. MPAL 2018	$0.00	$6,004,450.13	$15,493.97	$5,988,956.16	$0.00	$15,493.97	$6,004,450.13	$0.00	$5,988,955.86	$0.00
6141 - 6141 ADECUACIONES VIALES	$0.00	$6,702,055.50	$0.00	$6,702,055.50	$0.00	$0.00	$6,702,055.50	$0.00	$6,702,055.50	$0.00
6142 - 6142 BANQUETAS Y CAMELLONES	$0.00	$417,719.83	$0.00	$417,719.83	$0.00	$0.00	$417,719.83	$0.00	$0.00	$0.00
6145 - 6145 PAVIMENTACION Y BACHEO	$36,010,297.64	$11,045,326.24	$365,527.22	$10,679,799.02	$0.00	$365,527.22	$11,045,326.24	$8,096.79	$10,671,702.23	$-8,096.79
6146 - 6146 FONDO DE DESARROLLO MUNICIPAL 2016	$55,000,000.00	$33,018,864.17	$0.00	$33,018,864.17	$0.00	$0.00	$33,018,864.17	$0.00	$0.00	$0.00
6151 - 6151 PUENTES PEATONALES	$0.00	$4,113,537.07	$0.00	$4,113,537.07	$0.00	$0.00	$4,113,537.07	$0.00	$4,113,537.07	$0.00
6152 - 6152 PUENTES VEHICULARES	$0.00	$1,805,205.48	$0.00	$1,805,205.48	$0.00	$0.00	$1,805,205.48	$0.00	$1,805,205.47	$0.00
61535 - 61535 REHAB. PAV. CALLE B. JUAREZ Y P. D	$0.00	$1,761,322.61	$378,981.22	$1,382,341.39	$0.00	$378,981.22	$1,761,322.61	$755,057.69	$627,283.70	$-755,057.69
61536 - 61536 REHAB PAV DE AV UNION AVE LAS FLOR	$0.00	$100,400.35	$0.00	$100,400.35	$0.00	$0.00	$100,400.35	$0.00	$100,400.35	$0.00
61538 - 61538 REHABILITACION DE PAV. EN GAZAS	$0.00	$3,693,120.86	$0.00	$3,693,120.86	$0.00	$0.00	$3,693,120.86	$3,693,120.86	$0.00	$-3,693,120.86
61539 - 61539 REHAB PAV AVE LOPEZ MATEOS-AVE ST	$0.00	$2,621,650.88	$0.00	$2,621,650.88	$0.00	$0.00	$2,621,650.88	$0.00	$2,621,650.88	$0.00
61541 - 61541 REHAB PAV AVE CONDUCTORES ROMUL	$0.00	$1,868,888.48	$488,091.44	$1,380,797.04	$0.00	$488,091.44	$1,868,888.48	$546,413.14	$834,383.90	$-546,413.14
61545 - 61545 REHAB PAV Y AMP AV. ANTIGUO C. A A	$0.00	$11,238,887.51	$500,192.12	$10,738,695.39	$0.00	$500,192.12	$11,238,887.51	$1,515,737.65	$9,221,958.08	$-1,515,737.65
61556 - 61556 ANDADORES PEATONALES VARIOS PUNT	$0.00	$156,428.53	$0.00	$156,428.53	$0.00	$0.00	$156,428.53	$0.00	$0.00	$0.00
61559 - 61559 REHAB DE VIALIDADES (FDM 2017)	$0.00	$2,552,102.41	$0.00	$2,552,102.41	$0.00	$0.00	$2,552,102.41	$1,469,018.05	$1,083,084.16	$-1,469,018.05
61565 - 61565 REHAB PAV ASFAL AV NICOLAS PDR 201	$0.00	$2,965,897.59	$0.00	$2,965,897.59	$0.00	$0.00	$2,965,897.59	$0.00	$2,965,896.60	$0.00
61566 - 61566 REHAB. PAVIMENTO ASF DES MPAL 2018	$0.00	$5,939,513.61	$1,957,643.48	$3,981,870.13	$0.00	$1,957,643.48	$5,939,513.61	$0.00	$3,981,870.13	$0.00
6164 - 6164 ADECUACIONES Y OBRA CIVIL	$0.00	$152,455.22	$0.00	$152,455.22	$0.00	$0.00	$152,455.22	$0.00	$152,455.22	$0.00
6177 - 6177 CONST VITAPISTA ELEVADA ANAHUAC 2 E	$0.00	$10,426,501.14	$878,729.60	$9,547,771.54	$0.00	$878,729.60	$10,426,501.14	$1,627,658.63	$7,920,112.73	$-1,627,658.63
6194 - 6194 OBRA FEDERAL	$20,670,166.84	$19,989,134.65	$6,132.87	$19,983,001.78	$0.00	$6,132.87	$19,989,134.65	$3,407,856.39	$16,573,303.51	$-3,407,856.39
6195 - 6195 INDIRECTOS	$0.00	$613,005.25	$0.00	$613,005.25	$0.00	$0.00	$613,005.25	$0.00	$613,005.25	$0.00
62212 - 62212 CONST ESTACIONAMIENTO ROSA 4 VIEN	$0.00	$8,475,785.22	$3,942,045.40	$4,533,739.82	$0.00	$3,942,045.40	$8,475,785.22	$2,207,557.95	$2,326,181.86	$-2,207,557.95
62213 - 62213 REHABILITACION CENTROS COMUNITAR	$0.00	$1,240,838.54	$0.00	$1,240,838.54	$0.00	$0.00	$1,240,838.54	$0.00	$1,240,838.54	$0.00
62218 - 62218 REHA U DEP CONST QRO 3 S PDR 2017	$0.00	$4,941,958.69	$3,459,371.09	$1,482,587.60	$0.00	$3,459,371.09	$4,941,958.69	$0.00	$1,482,587.60	$0.00
6222 - 6222 FONDO DE CULTURA 2015 (FLOR DE LIZ)	$0.00	$0.00	$0.00	$0.00	$0.00	$0.00	$0.00	$0.00	$0.00	$0.00
62221 - 62221 OBRAS COMPLEMENTARIAS	$0.00	$4,056,273.97	$0.00	$4,056,273.97	$0.00	$0.00	$4,056,273.97	$0.00	$3,597,300.80	$0.00
62228 - 62228 REHAB. U. DEPORT. PR-2 2018	$0.00	$5,781,078.34	$4,279,410.85	$1,501,667.49	$0.00	$4,279,410.85	$5,781,078.34	$0.00	$1,501,667.49	$0.00

MUNICIPIO DE SAN NICOLAS DE LOS GARZA, N.L.

(4) Estado sobre el Ejercicio del Presupuesto por: Ente Público / Clasificación Económica / Capítulo del Gasto

Septiembre de 2018

Tipo de gasto: Todos

Fuente de financiamiento: Todas

Divisor: Pesos

ENTE PÚBLICO / TIPO DE GASTO / CAPÍTULO / CONCEPTO / FUENTE DE FINANCIAMIENTO	Saldos									
	Presupuesto de Egresos Aprobado	Presupuesto Vigente	Comprometido	Presupuesto Disponible Para Comprometer	Devengado	Comprometido No Devengado	Presupuesto Sin Devengar	Ejercido	Pagado	Deuda del ejercicio
	1	2	3	4=(2-3)	5	6=(3-5)	7=(2-5)	8	9	10=(5-8)
TOTAL CAPÍTULO	$111,680,464.48	$177,533,873.70	$21,266,443.74	$156,267,429.96	$0.00	$21,266,443.74	$177,533,873.70	$15,348,969.48	$106,863,630.87	$-15,348,969.48
9000 - DEUDA PUBLICA										
9111 - 9111 PRESTAMO BAJIO	$1,080,000.00	$0.00	$0.00	$0.00	$0.00	$0.00	$0.00	$0.00	$0.00	$0.00
9115 - 9115 PRESTAMO AFIRME 40 MP	$0.00	$180,000.00	$0.00	$180,000.00	$0.00	$0.00	$180,000.00	$0.00	$180,000.00	$0.00
9116 - 9116 CAPITAL PRESTAMO AFIRME	$0.00	$900,000.00	$0.00	$900,000.00	$0.00	$0.00	$900,000.00	$0.00	$900,000.00	$0.00
9211 - 9211 INTERESES DE PRESTAMOS	$22,356,797.09	$21,305,852.14	$0.00	$21,305,852.14	$0.00	$0.00	$21,305,852.14	$0.00	$20,495,925.48	$0.00
9911 - 9911 ADEFAS	$9,000,000.00	$30,820,427.47	$0.00	$30,820,427.47	$0.00	$0.00	$30,820,427.47	$22,884.48	$30,796,154.34	$-22,884.48
9991 - 9991 DIVERSOS	$0.00	$1,119,196.73	$0.00	$1,119,196.73	$0.00	$0.00	$1,119,196.73	$24,909.27	$1,093,880.88	$-24,909.27
TOTAL CAPÍTULO	$32,436,797.09	$54,325,476.34	$0.00	$54,325,476.34	$0.00	$0.00	$54,325,476.34	$47,793.75	$53,465,960.70	$-47,793.75
TOTAL TIPO DE GASTO	$1,205,951,191.86	$1,391,827,570.03	$231,603,810.53	$1,160,223,759.50	$22,588,161.70	$209,015,648.83	$1,369,239,408.33	$41,096,419.23	$972,316,608.77	$-18,508,257.53
TOTAL ENTE PÚBLICO	$1,205,951,191.86	$1,391,827,570.03	$231,603,810.53	$1,160,223,759.50	$22,588,161.70	$209,015,648.83	$1,369,239,408.33	$41,096,419.23	$972,316,608.77	$-18,508,257.53

MUNICIPIO DE SAN NICOLAS DE LOS GARZA, N.L.
(5) Estado sobre el Ejercicio del Presupuesto por: Ente Público / Función
Septiembre de 2018
Secretaría: Todas
Finalidad: Todas
Función: Todas

Divisor: Pesos

RAMO O DEPENDENCIA / FINALIDAD / FUNCIÓN / SUBFUNCIÓN	Saldos									
	Presupuesto de Egresos Aprobado	Presupuesto Vigente	Comprometido	Presupuesto Disponible Para Comprometer	Devengado	Comprometido No Devengado	Presupuesto Sin Devengar	Ejercido	Pagado	Deuda del ejercicio
	1	2	3	4=(2-3)	5	6=(3-5)	7=(2-5)	8	9	10=(5-8)
31110 - GOBIERNO MUNICIPAL										
1000 - GOBIERNO										
1100 - LEGISLACION										
1110 - LEGISLACIÓN	$17,519,241.79	$18,517,749.32	$883,913.90	$17,633,835.42	$206,596.13	$677,317.77	$18,311,153.19	$207,824.52	$14,565,497.29	$-1,228.39
TOTALFUNCION	$17,519,241.79	$18,517,749.32	$883,913.90	$17,633,835.42	$206,596.13	$677,317.77	$18,311,153.19	$207,824.52	$14,565,497.29	$-1,228.39
1300 - COORDINACION DE LA POLITICA DE GOBIERNO										
1310 - PRESIDENCIA / GUBERNATURA	$3,221,085.35	$4,042,375.43	$321,511.48	$3,720,863.95	$42,473.81	$279,037.67	$3,999,901.62	$86,417.89	$3,194,641.86	$-43,944.08
1330 - PRESERVACIÓN Y CUIDADO DEL PATRIMONIO PÚBLICO	$29,655,988.74	$27,339,191.98	$3,390,291.71	$23,948,900.27	$213,525.66	$3,176,766.05	$27,125,666.32	$303,302.26	$20,576,344.99	$-89,776.60
1340 - FUNCIÓN PÚBLICA	$2,509,625.43	$8,790,249.63	$6,338,162.93	$2,452,086.70	$53,878.16	$6,284,284.77	$8,736,371.47	$14,146.87	$1,892,228.77	$39,731.29
1350 - ASUNTOS JURÍDICOS	$3,475,046.44	$4,813,454.53	$671,971.04	$4,141,483.49	$29,685.69	$642,285.35	$4,783,768.84	$732,603.37	$2,946,965.70	$-702,917.68
TOTALFUNCION	$38,861,745.96	$44,985,271.57	$10,721,937.16	$34,263,334.41	$339,563.32	$10,382,373.84	$44,645,708.25	$1,136,470.39	$28,610,181.33	$-796,907.07
1500 - ASUNTOS FINANCIEROS Y HACENDARIOS										
1510 - ASUNTOS FINANCIEROS	$2,459,215.71	$2,261,808.64	$68,222.11	$2,193,586.53	$4,426.53	$63,795.58	$2,257,382.11	$15,054.49	$1,972,901.54	$-10,627.96
1520 - ASUNTOS HACENDARIOS	$36,198,566.30	$41,779,033.91	$11,206,492.21	$30,572,541.70	$402,876.87	$10,803,615.34	$41,376,157.04	$307,366.60	$23,624,538.48	$95,510.27
TOTALFUNCION	$38,657,782.01	$44,040,842.55	$11,274,714.32	$32,766,128.23	$407,303.40	$10,867,410.92	$43,633,539.15	$322,421.10	$25,597,440.02	$84,882.30
1700 - ASUNTOS DE ORDEN PUBLICO Y DE SEGURIDAD INTERIOR										
1710 - POLICÍA	$225,545,500.01	$251,279,570.97	$22,432,614.45	$228,846,956.52	$6,244,406.70	$16,188,207.75	$245,035,164.27	$7,707,808.86	$203,392,109.98	$-1,463,402.16
1720 - PROTECCIÓN CIVIL	$8,513,719.05	$7,800,411.92	$824,447.28	$6,975,964.64	$243,950.48	$580,496.80	$7,556,461.44	$334,691.01	$5,532,788.40	$-90,740.53
1730 - OTROS ASUNTOS DE ORDEN PÚBLICO Y SEGURIDAD	$10,465,878.76	$14,176,777.60	$958,409.47	$13,218,368.13	$157,111.19	$801,298.28	$14,019,666.41	$389,032.78	$11,772,362.69	$-231,921.59
TOTALFUNCION	$244,525,097.82	$273,256,760.49	$24,215,471.20	$249,041,289.29	$6,645,468.37	$17,570,002.83	$266,611,292.12	$8,431,532.65	$220,697,261.06	$-1,786,064.28
1800 - OTROS SERVICIOS GENERALES										
1810 - SERVICIOS REGISTRALES, ADMINISTRATIVOS Y PATRIMONIALES	$174,536,713.44	$194,568,792.43	$13,416,174.82	$181,152,617.61	$2,783,045.95	$10,633,128.87	$191,785,746.48	$4,193,753.25	$160,127,303.74	$-1,410,707.30
1830 - SERVICIOS DE COMUNICACIÓN Y MEDIOS	$4,710,005.02	$6,109,999.30	$651,846.12	$5,458,153.18	$434,802.20	$217,043.92	$5,675,197.10	$218,227.30	$4,384,842.41	$216,574.90
1840 - ACCESO A LA INFORMACIÓN PÚBLICA GUBERNAMENTAL	$7,716,150.03	$16,370,744.16	$3,567,873.56	$12,802,870.60	$-5,563,612.40	$9,131,485.96	$21,934,356.56	$1,652,750.64	$5,094,422.68	$-7,216,363.04
TOTALFUNCION	$186,962,868.49	$217,049,535.89	$17,635,894.50	$199,413,641.39	$-2,345,764.25	$19,981,658.75	$219,395,300.14	$6,064,731.19	$169,606,568.84	$-8,410,495.44
TOTAL FINALIDAD	$526,526,736.07	$597,850,159.82	$64,731,931.08	$533,118,228.74	$5,253,166.97	$59,478,764.11	$592,596,992.85	$16,162,979.85	$459,076,948.53	$-10,909,812.88
2000 - DESARROLLO SOCIAL										
2200 - VIVIENDA Y SERVICIOS A LA COMUNIDAD										
2210 - URBANIZACIÓN	$91,010,297.64	$156,931,733.80	$21,260,310.87	$135,671,422.93	$0.00	$21,260,310.87	$156,931,733.80	$11,941,113.09	$89,677,322.11	$-11,941,113.09
2240 - ALUMBRADO PÚBLICO	$132,413,052.82	$141,059,178.91	$60,306,251.66	$80,752,927.25	$3,441,537.76	$56,864,713.90	$137,617,641.15	$2,500,645.22	$69,443,417.56	$940,892.54
2260 - SERVICIOS COMUNALES	$295,954,962.23	$315,487,217.40	$77,247,509.04	$238,239,708.36	$12,451,874.62	$64,795,634.42	$303,035,342.78	$4,400,329.29	$201,228,738.20	$8,051,545.33

MUNICIPIO DE SAN NICOLAS DE LOS GARZA, N.L.
(5) Estado sobre el Ejercicio del Presupuesto por: Ente Público / Función
Septiembre de 2018
Secretaría: Todas
Finalidad: Todas
Función: Todas

Divisor: Pesos

RAMO O DEPENDENCIA / FINALIDAD / FUNCIÓN / SUBFUNCIÓN	Presupuesto de Egresos Aprobado	Presupuesto Vigente	Comprometido	Presupuesto Disponible Para Comprometer	Devengado	Comprometido No Devengado	Presupuesto Sin Devengar	Ejercido	Pagado	Deuda del ejercicio
	Saldos									
	1	2	3	4=(2-3)	5	6=(3-5)	7=(2-5)	8	9	10=(5-8)
TOTALFUNCION	$519,378,312.69	$613,478,130.11	$158,814,071.57	$454,664,058.54	$15,893,412.38	$142,920,659.19	$597,584,717.73	$18,842,087.60	$360,349,477.87	$-2,948,675.22
2300 - SALUD										
2320 - PRESTACIÓN DE SERVICIOS DE SALUD A LA PERSONA	$19,625,253.15	$24,232,870.03	$1,581,931.37	$22,650,938.66	$332,696.71	$1,249,234.66	$23,900,173.32	$614,414.41	$20,133,020.93	$-281,717.70
TOTALFUNCION	$19,625,253.15	$24,232,870.03	$1,581,931.37	$22,650,938.66	$332,696.71	$1,249,234.66	$23,900,173.32	$614,414.41	$20,133,020.93	$-281,717.70
2400 - RECREACION, CULTURA Y OTRAS MANIFESTACIONES SOCIALES										
2410 - DEPORTE Y RECREACIÓN	$18,402,065.24	$20,462,296.28	$2,042,274.40	$18,420,021.88	$449,849.07	$1,592,425.33	$20,012,447.21	$137,946.51	$15,025,173.41	$311,902.56
2420 - CULTURA	$15,483,377.34	$16,160,070.91	$1,717,210.77	$14,442,860.14	$109,569.34	$1,607,641.43	$16,050,501.57	$648,186.18	$10,217,225.85	$-538,616.84
TOTALFUNCION	$33,885,442.58	$36,622,367.19	$3,759,485.17	$32,862,882.02	$559,418.41	$3,200,066.76	$36,062,948.78	$786,132.69	$25,242,399.26	$-226,714.28
2600 - PROTECCION SOCIAL										
2640 - DESEMPLEO	$6,357,630.42	$1,253,925.96	$56,320.19	$1,197,605.77	$32,757.64	$23,562.55	$1,221,168.32	$14,967.94	$964,457.50	$17,789.70
TOTALFUNCION	$6,357,630.42	$1,253,925.96	$56,320.19	$1,197,605.77	$32,757.64	$23,562.55	$1,221,168.32	$14,967.94	$964,457.50	$17,789.70
2700 - OTROS ASUNTOS SOCIALES										
2710 - OTROS ASUNTOS SOCIALES	$9,886,937.88	$11,445,287.31	$2,311,396.98	$9,133,890.33	$223,262.49	$2,088,134.49	$11,222,024.82	$501,487.97	$7,439,910.28	$-278,225.48
TOTALFUNCION	$9,886,937.88	$11,445,287.31	$2,311,396.98	$9,133,890.33	$223,262.49	$2,088,134.49	$11,222,024.82	$501,487.97	$7,439,910.28	$-278,225.48
TOTAL FINALIDAD	$589,133,576.72	$687,032,580.60	$166,523,205.28	$520,509,375.32	$22,294,714.60	$149,481,657.65	$669,991,032.97	$20,759,090.62	$414,129,265.83	$-3,717,542.99
3000 - DESARROLLO ECONOMICO										
3100 - ASUNTOS ECONOMICOS, COMERCIALES Y LABORALES EN GENERAL										
3120 - ASUNTOS LABORALES GENERALES	$3,379,849.99	$3,741,679.34	$259,951.00	$3,481,728.34	$12,143.90	$247,807.10	$3,729,535.44	$10,102.83	$2,170,807.63	$2,041.07
TOTALFUNCION	$3,379,849.99	$3,741,679.34	$259,951.00	$3,481,728.34	$12,143.90	$247,807.10	$3,729,535.44	$10,102.83	$2,170,807.63	$2,041.07
TOTAL FINALIDAD	$3,379,849.99	$3,741,679.34	$259,951.00	$3,481,728.34	$22,306,858.50	$247,807.10	$3,729,535.44	$10,102.83	$2,170,807.63	$2,041.07
4000 - OTRAS NO CLASIFICADAS EN FUNCIONES ANTERIORES										
4100 - TRANSACCIONES DE LA DEUDA PUBLICA / COSTO FINANCIERO DE LA DEUDA										
4110 - DEUDA PÚBLICA INTERNA	$23,436,797.09	$22,385,852.14	$0.00	$22,385,852.14	$0.00	$0.00	$22,385,852.14	$0.00	$21,575,925.48	$0.00
TOTALFUNCION	$23,436,797.09	$22,385,852.14	$0.00	$22,385,852.14	$0.00	$0.00	$22,385,852.14	$0.00	$21,575,925.48	$0.00
4200 - TRANSFERENCIAS, PARTICIPACIONES Y APORTACIONES ENTRE DIFERENTES NIVELES Y ORDENES DE GOBIERNO										
4210 - TRANSFERENCIAS ENTRE DIFERENTES NIVELES Y ORDENES DE GOBIERNO	$32,379,065.18	$36,792,439.34	$82,590.30	$36,709,849.04	$147,969.87	$-65,379.57	$36,644,469.47	$728,662.91	$34,916,136.23	$-580,693.04
4220 - PARTICIPACIONES ENTRE DIFERENTES NIVELES Y ORDENES DE GOBIERNO	$20,670,166.84	$20,602,139.90	$6,132.87	$20,596,007.03	$0.00	$6,132.87	$20,602,139.90	$3,407,856.39	$17,186,308.76	$-3,407,856.39
TOTALFUNCION	$53,049,232.02	$57,394,579.24	$88,723.17	$57,305,856.07	$147,969.87	$-59,246.70	$57,246,609.37	$4,136,519.30	$52,102,444.99	$-3,988,549.43
4400 - ADEUDOS DE EJERCICIOS FISCALES ANTERIORES										
4410 - ADEUDOS DE EJERCICIOS FISCALES ANTERIORES	$10,424,999.97	$23,422,718.89	$0.00	$23,422,718.89	$133,333.33	$-133,333.33	$23,289,385.56	$27,726.64	$23,261,216.31	$105,606.69
TOTALFUNCION	$10,424,999.97	$23,422,718.89	$0.00	$23,422,718.89	$133,333.33	$-133,333.33	$23,289,385.56	$27,726.64	$23,261,216.31	$105,606.69

MUNICIPIO DE SAN NICOLAS DE LOS GARZA, N.L.
(5) Estado sobre el Ejercicio del Presupuesto por: Ente Público / Función
Septiembre de 2018
Secretaría: Todas
Finalidad: Todas
Función: Todas

Divisor: Pesos

RAMO O DEPENDENCIA / FINALIDAD / FUNCIÓN / SUBFUNCIÓN	Saldos									
	Presupuesto de Egresos Aprobado	Presupuesto Vigente	Comprometido	Presupuesto Disponible Para Comprometer	Devengado	Comprometido No Devengado	Presupuesto Sin Devengar	Ejercido	Pagado	Deuda del ejercicio
	1	2	3	4=(2-3)	5	6=(3-5)	7=(2-5)	8	9	10=(5-8)
TOTAL FINALIDAD	$86,911,029.08	$103,203,150.27	$88,723.17	$103,114,427.10	$22,588,161.70	$-192,580.03	$102,921,847.07	$4,164,245.94	$96,939,586.78	$-3,882,942.74
TOTAL RAMO O DEPENDENCIA	$1,205,951,191.86	$1,391,827,570.03	$231,603,810.53	$1,160,223,759.50	$22,588,161.70	$209,015,648.83	$1,369,239,408.33	$41,096,419.23	$972,316,608.77	$-18,508,257.53

MUNICIPIO DE SAN NICOLAS DE LOS GARZA, N.L.

(6) Estado sobre el Ejercicio del Presupuesto por: Ente Público / Fuente de Financiamiento

Septiembre de 2018

Secretaría: Todas

Unidad responsable: Todas

Fuente de financiamiento: Todas

Divisor: Pesos

RAMO O DEPENDENCIA / FUENTE DE FINANCIAMIENTO	Saldos									
	Presupuesto de Egresos Aprobado	Presupuesto Vigente	Comprometido	Presupuesto Disponible Para Comprometer	Devengado	Comprometido No Devengado	Presupuesto Sin Devengar	Ejercido	Pagado	Deuda del ejercicio
	1	2	3	4=(2-3)	5	6=(3-5)	7=(2-5)	8	9	10=(5-8)
31110 - GOBIERNO MUNICIPAL										
11 - Recursos Fiscales	$1,070,833,930.29	$1,100,344,999.21	$152,349,775.14	$947,995,224.07	$19,283,656.81	$133,066,118.33	$1,081,061,342.40	$25,720,275.50	$811,535,930.49	$-6,436,618.69
15 - Recursos Federales	$111,680,464.48	$269,096,718.68	$79,254,035.39	$189,842,683.29	$3,304,504.89	$75,949,530.50	$265,792,213.79	$15,376,143.73	$139,204,752.80	$-12,071,638.84
25 - Recursos Federales	$23,436,797.09	$22,385,852.14	$0.00	$22,385,852.14	$0.00	$0.00	$22,385,852.14	$0.00	$21,575,925.48	$0.00
TOTAL RAMO O DEPENDENCIA	$1,205,951,191.86	$1,391,827,570.03	$231,603,810.53	$1,160,223,759.50	$22,588,161.70	$209,015,648.83	$1,369,239,408.33	$41,096,419.23	$972,316,608.77	$-18,508,257.53

MUNICIPIO DE SAN NICOLAS DE LOS GARZA, N.L.

7) Estado sobre el Ejercicio del Presupuesto por: Ente Público / Distribución Geográfica (Entidad Federativa

Septiembre de 2018

Divisor: Pesos

Secretaría: Todas

Ramo / Sector Entidad Federativa Municipio Localidad	Saldos									
	Presupuesto de Egresos Aprobado	Presupuesto Vigente	Comprometido	Presupuesto Disponible Para Comprometer	Devengado	Comprometido No Devengado	Presupuesto Sin Devengar	Ejercido	Pagado	Deuda del ejercicio
	1	2	3	4=(2-3)	5	6=(3-5)	7=(2-5)	8	9	10=(5-8)
GOBIERNO MUNICIPAL										
Nuevo León										
San Nicolás de los Garza										
San Nicolás de los Garza										
	$1,205,951,191.86	$1,391,827,570.03	$231,603,810.53	$1,160,223,759.50	$22,588,161.70	$209,015,648.83	$1,369,239,408.33	$41,096,419.23	$972,316,608.77	$-18,508,257.53

MUNICIPIO DE SAN NICOLAS DE LOS GARZA, N.L.

(g) Estado sobre el Ejercicio del Presupuesto por: Ramo o Dependencia / Programa

Septiembre de 2018

Divisor: Pesos

Secretaría: Todas

Programa: Todos

RAMO O DEPENDENCIA / SECRETARÍA / PROGRAMA	Presupuesto de Egresos Aprobado	Ampliaciones	Reducciones	Presupuesto Vigente	Comprometido	Presupuesto disponible para comprometer	Devengado	Compromisos sin devengar	Presupuesto vigente sin devengar	Ejercido	Devengado sin ejercer	Pagado	Ejercido sin pagar	Cuentas por pagar
	Saldos													
	1	2	3	4	5	6=(4-5)	7	8=(5-7)	9=(4-7)	10	11=(7-10)	12	13=(10-12)	14=(7-12)
31110 - GOBIERNO MUNICIPAL														
113 - OBRA PUBLICA														
1121 - PRESTACIÓN DE SERVICIOS PÚBLICOS	$91,010,297.64	$302,092,061.17	$-236,170,625.01	$156,931,733.80	$21,260,310.87	$135,671,422.93	$0.00	$21,260,310.87	$156,931,733.80	$11,941,113.09	$-11,941,113.09	$89,677,322.11	$-77,736,209.02	$-89,677,322.11
TOTALSECRETARÍA	$91,010,297.64	$302,092,061.17	$-236,170,625.01	$156,931,733.80	$21,260,310.87	$135,671,422.93	$0.00	$21,260,310.87	$156,931,733.80	$11,941,113.09	$-11,941,113.09	$89,677,322.11	$-77,736,209.02	$-89,677,322.11
116 - RAMO 33														
1121 - PRESTACIÓN DE SERVICIOS PÚBLICOS	$0.00	$105,051,116.36	$-13,488,271.38	$91,562,844.98	$57,987,591.65	$33,575,253.33	$3,304,504.89	$54,683,086.76	$88,258,340.09	$27,174.25	$3,277,330.64	$32,341,121.93	$-32,313,947.68	$-29,036,617.04
121 - GASTO FEDERALIZADO	$44,106,963.93	$22,155,139.90	$-23,274,111.79	$42,987,992.04	$6,132.87	$42,981,859.17	$0.00	$6,132.87	$42,987,992.04	$3,407,856.39	$-3,407,856.39	$38,762,234.24	$-35,354,377.85	$-38,762,234.24
TOTALSECRETARÍA	$44,106,963.93	$127,206,256.26	$-36,762,383.17	$134,550,837.02	$57,993,724.52	$76,557,112.50	$3,304,504.89	$54,689,219.63	$131,246,332.13	$3,435,030.64	$-130,525.75	$71,103,356.17	$-67,668,325.53	$-67,798,851.28
117 - OTROS EGRESOS														
23 - ADEUDOS DE EJERCICIOS FISCALES ANTERIORES	$10,424,999.97	$30,688,585.09	$-17,660,866.17	$23,422,718.89	$0.00	$23,422,718.89	$133,333.33	$-133,333.33	$23,289,385.56	$27,726.64	$105,606.69	$23,261,216.31	$-23,233,489.67	$-23,127,882.98
TOTALSECRETARÍA	$10,424,999.97	$30,688,585.09	$-17,660,866.17	$23,422,718.89	$0.00	$23,422,718.89	$133,333.33	$-133,333.33	$23,289,385.56	$27,726.64	$105,606.69	$23,261,216.31	$-23,233,489.67	$-23,127,882.98
301 - CABILDO														
1125 - REGULACIÓN Y SUPERVISIÓN	$9,109,611.73	$780,770.89	$-728,524.00	$9,160,358.62	$280,251.85	$8,880,106.77	$19,338.43	$260,913.42	$9,141,020.19	$9,206.43	$10,132.00	$8,326,248.50	$-8,317,042.07	$-8,306,910.07
TOTALSECRETARÍA	$9,109,611.73	$780,770.89	$-728,524.00	$9,160,358.62	$280,251.85	$8,880,106.77	$19,338.43	$260,913.42	$9,141,020.19	$9,206.43	$10,132.00	$8,326,248.50	$-8,317,042.07	$-8,306,910.07
303 - SECRETARIA DE AYUNTAMIENTO														
1125 - REGULACIÓN Y SUPERVISIÓN	$19,746,296.22	$5,223,325.16	$-3,661,620.63	$21,308,002.75	$1,903,061.99	$19,404,940.76	$458,626.19	$1,444,435.80	$20,849,376.56	$1,262,684.74	$-804,058.55	$14,397,442.21	$-13,134,757.47	$-13,938,816.02
1131 - APOYO AL PROCESO PRESUPUESTARIO Y PARA MEJORAR LA EFICIENCIA INSTITUCIONAL	$8,533,813.52	$2,303,462.67	$-2,850,953.54	$7,986,322.65	$1,065,163.97	$6,921,158.68	$118,897.35	$946,166.62	$7,867,325.30	$338,489.11	$-219,491.76	$5,638,474.82	$-5,299,985.71	$-5,519,477.47
TOTALSECRETARÍA	$28,280,111.74	$7,526,787.83	$-6,512,574.17	$29,294,325.40	$2,968,225.96	$26,326,099.44	$577,523.54	$2,390,602.42	$28,716,701.86	$1,601,173.85	$-1,023,550.31	$20,035,917.03	$-18,434,743.18	$-19,458,293.49
304 - SECRETARIA DE FINANZAS Y TESORERIA														
1131 - APOYO AL PROCESO PRESUPUESTARIO Y PARA MEJORAR LA EFICIENCIA INSTITUCIONAL	$85,748,423.30	$89,235,443.19	$-48,960,757.77	$86,023,108.72	$13,153,429.44	$72,869,679.28	$1,018,675.23	$12,134,754.21	$85,004,433.49	$2,089,103.28	$-1,070,428.05	$61,468,209.81	$-59,379,106.53	$-60,449,534.58
TOTALSECRETARÍA	$85,748,423.30	$89,235,443.19	$-48,960,757.77	$86,023,108.72	$13,153,429.44	$72,869,679.28	$1,018,675.23	$12,134,754.21	$85,004,433.49	$2,089,103.28	$-1,070,428.05	$61,468,209.81	$-59,379,106.53	$-60,449,534.58
305 - DIRECCION GENERAL DEL DESARROLLO INTEGRAL DE LA FAMILIA (DIF														
1121 - PRESTACIÓN DE SERVICIOS PÚBLICOS	$26,017,736.21	$4,505,876.93	$-4,029,021.10	$26,494,592.04	$3,473,106.04	$23,021,486.00	$495,097.74	$2,978,008.30	$25,999,494.30	$987,875.75	$-492,778.01	$18,141,899.97	$-17,153,994.22	$-17,646,772.23
1131 - APOYO AL PROCESO PRESUPUESTARIO Y PARA MEJORAR LA EFICIENCIA INSTITUCIONAL	$4,300,309.00	$1,345,714.89	$-2,949,799.00	$2,695,724.89	$62,907.59	$2,632,817.30	$10,066.49	$52,841.10	$2,685,658.40	$30,968.26	$-20,901.77	$2,086,145.66	$-2,055,177.39	$-2,076,079.17
TOTALSECRETARÍA	$30,318,045.21	$5,851,591.82	$-6,978,820.10	$29,190,316.93	$3,536,013.63	$25,654,303.30	$505,164.23	$3,030,849.40	$28,685,152.70	$1,018,844.02	$-513,679.79	$20,228,045.63	$-19,209,171.61	$-19,722,851.40
306 - CONTRALORIA MUNICIPAL														
1123 - PLANEACIÓN, SEGUIMIENTO Y EVALUACIÓN DE POLÍTICAS PÚBLICAS	$1,315,245.97	$1,548,991.17	$-210,870.33	$2,651,366.81	$1,295,157.20	$1,356,209.61	$24,144.23	$1,271,012.97	$2,627,222.58	$5,363.81	$18,780.42	$1,220,632.91	$-1,215,269.11	$-1,196,488.68
1131 - APOYO AL PROCESO PRESUPUESTARIO Y PARA MEJORAR LA EFICIENCIA INSTITUCIONAL	$8,516,268.46	$6,338,868.75	$-3,153,992.54	$11,699,144.69	$300,579.13	$11,398,565.56	$157,100.33	$143,478.80	$11,542,044.36	$61,422.25	$95,678.08	$10,337,026.90	$-10,275,606.65	$-10,179,928.57
1132 - APOYO A LA FUNCIÓN PÚBLICA Y AL MEJORAMIENTO DE LA GESTIÓN	$10,225,775.46	$21,506,956.65	$-6,571,388.32	$25,160,993.79	$9,906,936.49	$15,254,957.30	$-5,509,734.24	$15,415,770.73	$30,670,728.03	$1,666,897.51	$-7,176,631.75	$6,986,651.45	$-5,319,753.95	$-12,496,385.69
TOTALSECRETARÍA	$20,057,289.91	$29,392,816.57	$-9,936,251.19	$39,511,505.29	$11,501,772.82	$28,009,732.47	$-5,328,489.68	$16,830,262.50	$44,839,994.97	$1,733,683.56	$-7,062,173.24	$18,544,313.27	$-16,810,629.70	$-23,872,802.95
307 - SECRETARIA DE OBRAS PUBLICAS, DES. URBANO Y MEDIO AMBIENTE														
1125 - REGULACIÓN Y SUPERVISIÓN	$2,554,647.23	$505,462.37	$-313,106.35	$2,747,003.25	$358,440.22	$2,388,563.03	$16,828.18	$341,612.04	$2,730,175.07	$31,463.70	$-14,655.52	$2,063,381.64	$-2,031,897.94	$-2,046,553.46
1131 - APOYO AL PROCESO PRESUPUESTARIO Y PARA MEJORAR LA EFICIENCIA INSTITUCIONAL	$10,050,362.15	$3,415,646.53	$-1,915,814.01	$11,550,194.67	$2,401,200.06	$9,148,994.61	$215,117.14	$2,186,082.92	$11,335,077.53	$491,563.78	$-276,446.64	$7,397,960.63	$-6,906,397.06	$-7,182,843.69

MUNICIPIO DE SAN NICOLAS DE LOS GARZA, N.L.

(g) Estado sobre el Ejercicio del Presupuesto por: Ramo o Dependencia / Programa

Septiembre de 2018

Divisor: Pesos

Secretaría: Todas

Programa: Todos

RAMO O DEPENDENCIA / SECRETARÍA / PROGRAMA	Saldos													
	Presupuesto de Egresos Aprobado	Ampliaciones	Reducciones	Presupuesto Vigente	Comprometido	Presupuesto disponible para comprometer	Devengado	Compromisos sin devengar	Presupuesto vigente sin devengar	Ejercido	Devengado sin ejercer	Pagado	Ejercido sin pagar	Cuentas por pagar
	1	2	3	4	5	6=(4-5)	7	8=(5-7)	9=(4-7)	10	11=(7-10)	12	13=(10-12)	14=(7-12)
TOTALSECRETARÍA	$12,605,009.38	$3,921,108.90	$-2,226,920.36	$14,297,197.92	$2,759,640.28	$11,537,557.64	$231,945.32	$2,527,694.96	$14,065,252.60	$523,047.48	$-291,102.16	$9,461,342.47	$-8,938,294.99	$-9,229,397.15
309 - SECRETARIA DE DESARROLLO HUMANO														
1121 - PRESTACIÓN DE SERVICIOS PÚBLICOS	$6,357,630.42	$4,311,243.82	$-9,414,948.28	$1,253,925.96	$56,320.19	$1,197,605.77	$32,757.64	$23,562.55	$1,221,168.32	$14,967.94	$17,789.70	$964,457.50	$-949,489.56	$-931,699.86
1124 - PROMOCIÓN Y FOMENTO	$37,285,292.57	$9,214,060.72	$-14,989,273.17	$31,490,080.12	$2,525,186.50	$28,964,893.62	$558,164.61	$1,967,021.89	$30,931,915.51	$165,394.83	$392,769.78	$22,826,067.00	$-22,660,672.17	$-22,267,902.39
1131 - APOYO AL PROCESO PRESUPUESTARIO Y PARA MEJORAR LA EFICIENCIA INSTITUCIONAL	$5,575,910.45	$1,030,300.84	$-1,562,424.73	$5,043,786.56	$461,588.62	$4,582,197.94	$22,291.99	$439,296.63	$5,021,494.57	$57,229.62	$-34,937.63	$3,227,022.49	$-3,169,792.87	$-3,204,730.50
TOTALSECRETARÍA	$49,198,833.44	$14,565,605.38	$-25,966,646.18	$37,787,792.64	$3,043,095.31	$34,744,697.33	$613,214.24	$2,429,881.07	$37,174,578.40	$237,592.39	$375,621.85	$27,017,546.99	$-26,779,954.59	$-26,404,332.75
310 - SECRETARIA DE SERVICIOS PUBLICOS														
1121 - PRESTACIÓN DE SERVICIOS PÚBLICOS	$367,203,278.62	$262,656,923.43	$-321,753,687.97	$328,106,514.08	$75,238,520.25	$252,867,993.83	$11,559,259.94	$63,679,260.31	$316,547,254.14	$5,696,494.22	$5,860,765.72	$212,989,598.81	$-207,291,104.59	$-201,430,338.87
1131 - APOYO AL PROCESO PRESUPUESTARIO Y PARA MEJORAR LA EFICIENCIA INSTITUCIONAL	$37,586,541.25	$12,297,530.36	$-12,797,673.70	$37,086,397.91	$4,483,123.23	$32,603,274.68	$255,621.76	$4,227,501.47	$36,830,776.15	$391,311.71	$-135,689.95	$28,059,534.08	$-27,668,222.36	$-27,803,912.32
TOTALSECRETARÍA	$424,789,819.87	$274,954,453.79	$-334,551,361.67	$365,192,911.99	$79,721,643.48	$285,471,268.51	$11,814,881.70	$67,906,761.78	$353,378,030.29	$6,089,805.93	$5,725,075.77	$241,049,132.89	$-234,959,326.96	$-229,234,251.19
312 - SECRETARIA DE SEGURIDAD														
1121 - PRESTACIÓN DE SERVICIOS PÚBLICOS	$229,545,500.01	$137,158,456.01	$-111,424,367.05	$251,279,570.97	$22,432,614.45	$228,846,956.52	$6,744,406.70	$16,188,207.75	$245,035,164.27	$7,707,808.86	$-1,463,402.16	$203,392,109.98	$-195,684,301.12	$-197,147,703.28
1127 - ESPECÍFICOS	$4,735,811.63	$4,255,504.96	$-1,399,879.80	$7,591,336.79	$544,788.07	$7,046,548.72	$50,825.26	$493,962.81	$7,540,511.53	$69,310.64	$-18,485.38	$6,582,092.13	$-6,512,781.49	$-6,531,266.87
1131 - APOYO AL PROCESO PRESUPUESTARIO Y PARA MEJORAR LA EFICIENCIA INSTITUCIONAL	$8,624,355.80	$2,753,542.42	$-2,040,645.25	$9,337,252.97	$462,275.96	$8,874,977.01	$87,730.87	$374,545.09	$9,249,522.10	$343,431.17	$-255,700.30	$7,516,686.19	$-7,173,255.02	$-7,428,955.32
TOTALSECRETARÍA	$236,905,667.44	$144,167,503.39	$-114,865,012.10	$268,208,160.73	$23,439,678.48	$244,768,482.25	$6,382,962.83	$17,056,715.65	$261,825,197.90	$8,120,550.67	$-1,737,587.84	$217,490,888.30	$-209,370,337.63	$-211,107,925.47
315 - PREVISION SOCIAL														
1112 - OTROS SUBSIDIOS	$32,379,065.18	$23,706,394.70	$-19,293,020.54	$36,792,439.34	$82,590.30	$36,709,849.04	$147,969.87	$-65,379.57	$36,644,469.47	$728,862.91	$-580,693.04	$34,916,136.23	$-34,187,273.33	$-34,768,186.36
1151 - PENSIONES Y JUBILACIONES	$95,229,924.56	$60,498,607.20	$-57,075,253.40	$98,653,278.36	$5,585,492.05	$93,067,786.31	$1,712,206.50	$3,873,285.55	$96,941,071.86	$1,606,868.36	$105,338.14	$84,544,891.63	$-82,938,023.27	$-82,832,685.13
TOTALSECRETARÍA	$127,608,989.74	$84,205,001.90	$-76,368,273.94	$135,445,717.70	$5,668,082.35	$129,777,635.35	$1,860,176.37	$3,807,905.98	$133,585,541.33	$2,335,531.26	$-475,354.89	$119,461,027.86	$-117,125,496.60	$-117,600,851.49
316 - SECRETARIA DE PARTICIPACION CIUDADANA														
1124 - PROMOCIÓN Y FOMENTO	$15,147,000.22	$2,961,975.38	$-7,725,530.40	$10,382,445.21	$884,542.76	$9,527,902.45	$534,549.81	$319,992.95	$9,847,895.40	$187,430.29	$347,119.52	$7,199,565.04	$-7,012,134.75	$-6,665,015.23
1131 - APOYO AL PROCESO PRESUPUESTARIO Y PARA MEJORAR LA EFICIENCIA INSTITUCIONAL	$9,934,046.70	$2,451,800.19	$-4,508,081.94	$7,877,764.95	$1,261,521.67	$6,616,243.28	$89,347.49	$1,172,174.18	$7,788,417.46	$167,093.80	$-77,746.11	$4,682,261.76	$-4,515,168.15	$-4,592,914.27
TOTALSECRETARÍA	$25,081,046.92	$5,413,775.58	$-12,234,612.34	$18,260,210.16	$2,116,064.43	$16,144,145.73	$623,897.30	$1,492,167.13	$17,636,312.86	$354,523.89	$269,373.41	$11,881,826.80	$-11,527,302.90	$-11,257,929.50
317 - STAFF														
1131 - APOYO AL PROCESO PRESUPUESTARIO Y PARA MEJORAR LA EFICIENCIA INSTITUCIONAL	$9,080,828.49	$4,116,878.46	$-1,753,869.17	$11,443,837.78	$1,085,696.07	$10,358,141.71	$484,839.56	$600,856.51	$10,958,998.22	$334,230.99	$150,608.57	$8,590,083.83	$-8,255,852.84	$-8,105,244.27
TOTALSECRETARÍA	$9,080,828.49	$4,116,878.46	$-1,753,869.17	$11,443,837.78	$1,085,696.07	$10,358,141.71	$484,839.56	$600,856.51	$10,958,998.22	$334,230.99	$150,608.57	$8,590,083.83	$-8,255,852.84	$-8,105,244.27
318 - DIRECCION GENERAL DE SALUD														
1131 - APOYO AL PROCESO PRESUPUESTARIO Y PARA MEJORAR LA EFICIENCIA INSTITUCIONAL	$19,625,253.15	$7,095,952.57	$-2,488,335.69	$24,232,870.03	$1,581,931.37	$22,650,938.66	$332,696.71	$1,249,234.66	$23,900,173.32	$614,414.41	$-281,717.70	$20,133,020.93	$-19,518,606.51	$-19,800,324.22
TOTALSECRETARÍA	$19,625,253.15	$7,095,952.57	$-2,488,335.69	$24,232,870.03	$1,581,931.37	$22,650,938.66	$332,696.71	$1,249,234.66	$23,900,173.32	$614,414.41	$-281,717.70	$20,133,020.93	$-19,518,606.51	$-19,800,324.22
319 - SECRETARIA DE CULTURA														
1124 - PROMOCIÓN Y FOMENTO	$0.00	$12,779,113.50	$-3,905,147.09	$8,873,966.41	$1,494,249.67	$7,379,716.74	$13,397.70	$1,480,851.97	$8,860,568.71	$630,840.69	$-617,442.99	$4,587,139.89	$-3,956,299.20	$-4,573,742.19
TOTALSECRETARÍA	$0.00	$12,779,113.50	$-3,905,147.09	$8,873,966.41	$1,494,249.67	$7,379,716.74	$13,397.70	$1,480,851.97	$8,860,568.71	$630,840.69	$-617,442.99	$4,587,139.89	$-3,956,299.20	$-4,573,742.19
TOTAL RAMO O DEPENDENCIA	$1,205,951,191.86	$1,123,953,208.29	$-938,072,980.12	$1,391,827,570.03	$231,603,810.53	$1,160,223,759.50	$22,588,161.70	$209,015,648.83	$1,369,239,408.33	$41,096,419.23	$-18,508,257.53	$972,316,606.77	$-931,220,186.54	$-949,728,447.07

MUNICIPIO DE SAN NICOLAS DE LOS GARZA, N.L.

(h) Estado sobre el Ejercicio del Presupuesto por: Ramo o Dependencia / Unidad Responsable / Programa

Septiembre de 2018

Divisor: Pesos

Secretaría: Todas **Unidad responsable: Todas**

Programa: Todos

RAMO O DEPENDENCIA / SECRETARÍA / UNIDAD RESPONSABLE / PROGRAMA	Saldos													
	Presupuesto de Egresos Aprobado 1	Ampliaciones 2	Reducciones 3	Presupuesto Vigente 4	Comprometido 5	Presupuesto disponible para comprometer 6=(4-5)	Devengado 7	Compromisos sin devengar 8=(5-7)	Presupuesto vigente sin devengar 9=(4-7)	Ejercido 10	Devengado sin ejercer 11=(7-10)	Pagado 12	Ejercido sin pagar 13=(10-12)	Cuentas por pagar 14=(7-12)
31110 - GOBIERNO MUNICIPAL														
113 - OBRA PUBLICA														
052 - OBRA PUBLICA DIRECTA														
1121 - PRESTACIÓN DE SERVICIOS PÚBLICOS	$91,010,297.64	$302,092,961.17	$-236,170,625.01	$156,931,733.80	$21,260,310.87	$135,671,422.93	$0.00	$21,260,310.87	$156,931,733.80	$11,941,113.09	$-11,941,113.09	$89,677,322.11	$-77,736,209.02	$-89,677,322.11
TOTAL UNIDAD RESPONSABLE	$91,010,297.64	$302,092,961.17	$-236,170,625.01	$156,931,733.80	$21,260,310.87	$135,671,422.93	$0.00	$21,260,310.87	$156,931,733.80	$11,941,113.09	$-11,941,113.09	$89,677,322.11	$-77,736,209.02	$-89,677,322.11
TOTAL SECRETARÍA	$91,010,297.64	$302,092,961.17	$-236,170,625.01	$156,931,733.80	$21,260,310.87	$135,671,422.93	$0.00	$21,260,310.87	$156,931,733.80	$11,941,113.09	$-11,941,113.09	$89,677,322.11	$-77,736,209.02	$-89,677,322.11
116 - RAMO 33														
020 - DEUDA PUBLICA														
121 - GASTO FEDERALIZADO	$23,436,797.09	$1,553,000.00	$-2,603,944.95	$22,385,852.14	$0.00	$22,385,852.14	$0.00	$0.00	$22,385,852.14	$0.00	$0.00	$21,575,925.48	$-21,575,925.48	$-21,575,925.48
TOTAL UNIDAD RESPONSABLE	$23,436,797.09	$1,553,000.00	$-2,603,944.95	$22,385,852.14	$0.00	$22,385,852.14	$0.00	$0.00	$22,385,852.14	$0.00	$0.00	$21,575,925.48	$-21,575,925.48	$-21,575,925.48
054 - OBRA FEDERAL														
121 - GASTO FEDERALIZADO	$20,670,166.84	$20,602,139.90	$-20,670,166.84	$20,602,139.90	$6,132.87	$20,596,007.03	$0.00	$6,132.87	$20,602,139.90	$3,407,856.39	$-3,407,856.39	$17,186,308.76	$-13,778,452.37	$-17,186,308.76
TOTAL UNIDAD RESPONSABLE	$20,670,166.84	$20,602,139.90	$-20,670,166.84	$20,602,139.90	$6,132.87	$20,596,007.03	$0.00	$6,132.87	$20,602,139.90	$3,407,856.39	$-3,407,856.39	$17,186,308.76	$-13,778,452.37	$-17,186,308.76
218 - DIRECCION DE ALUMBRADO PUBLICO														
1121 - PRESTACIÓN DE SERVICIOS PÚBLICOS	$0.00	$105,051,116.36	$-13,488,271.38	$91,562,844.98	$57,987,591.65	$33,575,253.33	$3,304,504.89	$54,683,086.76	$88,258,340.09	$27,174.25	$3,277,330.64	$32,341,121.93	$-32,313,947.68	$-29,036,617.04
TOTAL UNIDAD RESPONSABLE	$0.00	$105,051,116.36	$-13,488,271.38	$91,562,844.98	$57,987,591.65	$33,575,253.33	$3,304,504.89	$54,683,086.76	$88,258,340.09	$27,174.25	$3,277,330.64	$32,341,121.93	$-32,313,947.68	$-29,036,617.04
264 - DIRECCION DE MANTENIIENTO DE CARPETA ASFALTICA														
1121 - PRESTACIÓN DE SERVICIOS PÚBLICOS	$0.00	$0.00	$0.00	$0.00	$0.00	$0.00	$0.00	$0.00	$0.00	$0.00	$0.00	$0.00	$0.00	$0.00
TOTAL UNIDAD RESPONSABLE	$0.00	$0.00	$0.00	$0.00	$0.00	$0.00	$0.00	$0.00	$0.00	$0.00	$0.00	$0.00	$0.00	$0.00
TOTAL SECRETARÍA	$44,106,963.93	$127,206,256.26	$-36,762,383.17	$134,550,837.02	$57,993,724.52	$76,557,112.50	$3,304,504.89	$54,689,219.63	$131,246,332.13	$3,435,030.64	$-130,525.75	$71,103,356.17	$-67,668,325.53	$-67,798,851.28
117 - OTROS EGRESOS														
020 - OTROS EGRESOS														
23 - ADEUDOS DE EJERCICIOS FISCALES ANTERIORES	$10,424,999.97	$30,658,585.09	$-17,660,866.17	$23,422,718.89	$0.00	$23,422,718.89	$133,333.33	$-133,333.33	$23,289,385.56	$27,726.64	$105,606.69	$23,261,216.31	$-23,233,489.67	$-23,127,882.98
TOTAL UNIDAD RESPONSABLE	$10,424,999.97	$30,658,585.09	$-17,660,866.17	$23,422,718.89	$0.00	$23,422,718.89	$133,333.33	$-133,333.33	$23,289,385.56	$27,726.64	$105,606.69	$23,261,216.31	$-23,233,489.67	$-23,127,882.98
TOTAL SECRETARÍA	$10,424,999.97	$30,658,585.09	$-17,660,866.17	$23,422,718.89	$0.00	$23,422,718.89	$133,333.33	$-133,333.33	$23,289,385.56	$27,726.64	$105,606.69	$23,261,216.31	$-23,233,489.67	$-23,127,882.98
301 - CABILDO														
001 - CABILDO														
1125 - REGULACIÓN Y SUPERVISIÓN	$9,109,611.73	$780,770.89	$-728,524.00	$9,160,358.62	$280,251.85	$8,880,106.77	$19,338.43	$260,913.42	$9,141,020.19	$9,206.43	$10,132.00	$8,326,248.50	$-8,317,042.07	$-8,306,910.07
TOTAL UNIDAD RESPONSABLE	$9,109,611.73	$780,770.89	$-728,524.00	$9,160,358.62	$280,251.85	$8,880,106.77	$19,338.43	$260,913.42	$9,141,020.19	$9,206.43	$10,132.00	$8,326,248.50	$-8,317,042.07	$-8,306,910.07
TOTAL SECRETARÍA	$9,109,611.73	$780,770.89	$-728,524.00	$9,160,358.62	$280,251.85	$8,880,106.77	$19,338.43	$260,913.42	$9,141,020.19	$9,206.43	$10,132.00	$8,326,248.50	$-8,317,042.07	$-8,306,910.07
303 - SECRETARIA DE AYUNTAMIENTO														
010 - OFICINA DEL SECRETARIO DEL AYUNTAMIENTO														
1125 - REGULACIÓN Y SUPERVISIÓN	$1,720,255.97	$555,573.03	$-435,965.60	$1,839,863.40	$169,894.24	$1,669,969.16	$105,279.25	$64,614.99	$1,734,584.15	$66,892.18	$38,387.07	$1,342,248.55	$-1,275,356.36	$-1,236,969.30

MUNICIPIO DE SAN NICOLAS DE LOS GARZA, N.L.

(h) Estado sobre el Ejercicio del Presupuesto por: Ramo o Dependencia / Unidad Responsable / Programa

Septiembre de 2018

Divisor: Pesos

Secretaría: Todas **Unidad responsable: Todas**

Programa: Todos

RAMO O DEPENDENCIA / SECRETARÍA / UNIDAD RESPONSABLE / PROGRAMA	Saldos													
	Presupuesto de Egresos Aprobado 1	Ampliaciones 2	Reducciones 3	Presupuesto Vigente 4	Comprometido 5	Presupuesto disponible para comprometer 6=(4-5)	Devengado 7	Compromisos sin devengar 8=(5-7)	Presupuesto vigente sin devengar 9=(4-7)	Ejercido 10	Devengado sin ejercer 11=(7-10)	Pagado 12	Ejercido sin pagar 13=(10-12)	Cuentas por pagar 14=(7-12)
TOTAL UNIDAD RESPONSABLE	$1,720,255.97	$555,573.03	$-435,965.60	$1,839,863.40	$169,894.24	$1,669,969.16	$105,279.25	$64,614.99	$1,734,584.15	$66,892.18	$38,387.07	$1,342,248.55	$-1,275,356.36	$-1,236,969.30
012 - DIRECCION JURIDICA														
1125 - REGULACIÓN Y SUPERVISIÓN	$2,822,949.11	$2,035,265.75	$-708,014.73	$4,150,200.13	$474,852.66	$3,675,247.47	$27,418.01	$447,534.65	$4,122,782.12	$729,375.64	$-701,957.63	$2,625,405.02	$-1,896,029.39	$-2,597,987.01
TOTAL UNIDAD RESPONSABLE	$2,822,949.11	$2,035,265.75	$-708,014.73	$4,150,200.13	$474,852.66	$3,675,247.47	$27,418.01	$447,534.65	$4,122,782.12	$729,375.64	$-701,957.63	$2,625,405.02	$-1,896,029.39	$-2,597,987.01
200 - DIRECCION DE BOMBEROS Y PROTECCION CIVIL														
1125 - REGULACIÓN Y SUPERVISIÓN	$8,513,719.05	$1,496,622.21	$-2,209,929.34	$7,800,411.92	$824,447.28	$6,975,964.64	$243,950.48	$580,496.80	$7,556,461.44	$334,691.01	$-90,740.53	$5,532,788.40	$-5,198,097.39	$-5,288,837.92
TOTAL UNIDAD RESPONSABLE	$8,513,719.05	$1,496,622.21	$-2,209,929.34	$7,800,411.92	$824,447.28	$6,975,964.64	$243,950.48	$580,496.80	$7,556,461.44	$334,691.01	$-90,740.53	$5,532,788.40	$-5,198,097.39	$-5,288,837.92
226 - DIRECCION GENERAL DE GOBIERNO														
1131 - APOYO AL PROCESO PRESUPUESTARIO Y PARA MEJORAR LA EFICIENCIA INSTITUCIONAL	$6,533,813.52	$2,303,462.67	$-2,850,953.54	$7,986,322.65	$1,065,163.97	$6,921,158.68	$118,997.35	$946,166.62	$7,867,325.30	$338,489.11	$-219,491.76	$5,638,474.82	$-5,299,985.71	$-5,519,477.47
TOTAL UNIDAD RESPONSABLE	$6,533,813.52	$2,303,462.67	$-2,850,953.54	$7,986,322.65	$1,065,163.97	$6,921,158.68	$118,997.35	$946,166.62	$7,867,325.30	$338,489.11	$-219,491.76	$5,638,474.82	$-5,299,985.71	$-5,519,477.47
227 - DIRECCION GENERAL DE INSPECCION														
1125 - REGULACIÓN Y SUPERVISIÓN	$6,689,374.09	$1,135,864.17	$-307,710.96	$7,517,527.30	$433,767.81	$7,083,759.49	$81,978.45	$351,789.36	$7,435,548.85	$131,725.91	$-49,747.46	$4,897,000.24	$-4,765,274.33	$-4,815,021.79
TOTAL UNIDAD RESPONSABLE	$6,689,374.09	$1,135,864.17	$-307,710.96	$7,517,527.30	$433,767.81	$7,083,759.49	$81,978.45	$351,789.36	$7,435,548.85	$131,725.91	$-49,747.46	$4,897,000.24	$-4,765,274.33	$-4,815,021.79
TOTAL SECRETARÍA	$28,280,111.74	$7,526,787.83	$-6,512,574.17	$29,294,325.40	$2,968,225.96	$26,326,099.44	$577,623.54	$2,390,602.42	$28,716,701.86	$1,601,173.85	$-1,023,550.31	$20,035,917.03	$-18,434,743.18	$-19,458,293.49
304 - SECRETARIA DE FINANZAS Y TESORERIA														
020 - OFICINA DEL SECRETARIO DE FINANZAS Y TESORERIA														
1131 - APOYO AL PROCESO PRESUPUESTARIO Y PARA MEJORAR LA EFICIENCIA INSTITUCIONAL	$2,459,215.71	$515,788.91	$-713,195.98	$2,261,808.64	$68,222.11	$2,193,586.53	$4,426.53	$63,795.58	$2,257,382.11	$15,054.49	$-10,627.96	$1,972,901.54	$-1,957,847.04	$-1,968,475.01
TOTAL UNIDAD RESPONSABLE	$2,459,215.71	$515,788.91	$-713,195.98	$2,261,808.64	$68,222.11	$2,193,586.53	$4,426.53	$63,795.58	$2,257,382.11	$15,054.49	$-10,627.96	$1,972,901.54	$-1,957,847.04	$-1,968,475.01
024 - DIRECCION DE INGRESOS														
1131 - APOYO AL PROCESO PRESUPUESTARIO Y PARA MEJORAR LA EFICIENCIA INSTITUCIONAL	$25,498,111.34	$14,881,021.53	$-17,316,786.27	$23,062,346.60	$7,244,163.26	$15,818,183.34	$359,787.02	$6,884,376.24	$22,702,559.58	$270,277.48	$89,509.54	$13,923,718.41	$-13,653,440.93	$-13,563,931.39
TOTAL UNIDAD RESPONSABLE	$25,498,111.34	$14,881,021.53	$-17,316,786.27	$23,062,346.60	$7,244,163.26	$15,818,183.34	$359,787.02	$6,884,376.24	$22,702,559.58	$270,277.48	$89,509.54	$13,923,718.41	$-13,653,440.93	$-13,563,931.39
242 - DIRECCION DE PATRIMONIO, ADMON INMOBILIARIA														
1131 - APOYO AL PROCESO PRESUPUESTARIO Y PARA MEJORAR LA EFICIENCIA INSTITUCIONAL	$3,698,183.83	$21,315,208.65	$-9,543,772.97	$15,469,619.51	$960,405.96	$14,509,213.55	$142,694.09	$817,711.87	$15,326,925.42	$229,515.00	$-86,820.91	$13,721,248.94	$-13,491,733.94	$-13,578,554.85
TOTAL UNIDAD RESPONSABLE	$3,698,183.83	$21,315,208.65	$-9,543,772.97	$15,469,619.51	$960,405.96	$14,509,213.55	$142,694.09	$817,711.87	$15,326,925.42	$229,515.00	$-86,820.91	$13,721,248.94	$-13,491,733.94	$-13,578,554.85
243 - DIRECCION DE INFORMATICA														
1131 - APOYO AL PROCESO PRESUPUESTARIO Y PARA MEJORAR LA EFICIENCIA INSTITUCIONAL	$5,666,246.09	$2,212,529.35	$-1,311,228.36	$6,567,538.08	$256,740.46	$6,310,797.62	$425,086.33	$-168,345.87	$6,142,451.75	$271,575.48	$153,510.85	$4,929,366.81	$-4,657,791.33	$-4,504,280.48
TOTAL UNIDAD RESPONSABLE	$5,666,246.09	$2,212,529.35	$-1,311,228.36	$6,567,538.08	$256,740.46	$6,310,797.62	$425,086.33	$-168,345.87	$6,142,451.75	$271,575.48	$153,510.85	$4,929,366.81	$-4,657,791.33	$-4,504,280.48
244 - DIRECCION DE RECURSOS HUMANOS														
1131 - APOYO AL PROCESO PRESUPUESTARIO Y PARA MEJORAR LA EFICIENCIA INSTITUCIONAL	$13,051,993.61	$6,708,492.90	$-8,069,508.19	$11,690,978.32	$139,163.07	$11,551,815.25	$9,990.78	$129,172.29	$11,680,987.54	$83,872.80	$-73,882.02	$11,084,195.26	$-11,000,322.46	$-11,074,204.50
TOTAL UNIDAD RESPONSABLE	$13,051,993.61	$6,708,492.90	$-8,069,508.19	$11,690,978.32	$139,163.07	$11,551,815.25	$9,990.78	$129,172.29	$11,680,987.54	$83,872.80	$-73,882.02	$11,084,195.26	$-11,000,322.46	$-11,074,204.50
245 - DIRECCION DE ADQUISICIONES														

MUNICIPIO DE SAN NICOLAS DE LOS GARZA, N.L.

(h) Estado sobre el Ejercicio del Presupuesto por: Ramo o Dependencia / Unidad Responsable / Programa

Septiembre de 2018

Divisor: Pesos

Secretaría: Todas **Unidad responsable: Todas**

Programa: Todos

RAMO O DEPENDENCIA / SECRETARÍA / UNIDAD RESPONSABLE / PROGRAMA	Saldos													
	Presupuesto de Egresos Aprobado	Ampliaciones	Reducciones	Presupuesto Vigente	Comprometido	Presupuesto disponible para comprometer	Devengado	Compromisos sin devengar	Presupuesto vigente sin devengar	Ejercido	Devengado sin ejercer	Pagado	Ejercido sin pagar	Cuentas por pagar
	1	2	3	4	5	6=(4-5)	7	8=(5-7)	9=(4-7)	10	11=(7-10)	12	13=(10-12)	14=(7-12)
1131 - APOYO AL PROCESO PRESUPUESTARIO Y PARA MEJORAR LA EFICIENCIA INSTITUCIONAL	$3,093,232.55	$3,259,154.90	$-303,179.81	$6,049,207.64	$367,722.79	$5,681,484.85	$17,827.63	$349,895.16	$6,031,380.01	$1,160,359.94	$-1,142,532.31	$4,233,953.70	$-3,073,593.76	$-4,216,126.07
TOTAL UNIDAD RESPONSABLE	$3,093,232.55	$3,259,154.90	$-303,179.81	$6,049,207.64	$367,722.79	$5,681,484.85	$17,827.63	$349,895.16	$6,031,380.01	$1,160,359.94	$-1,142,532.31	$4,233,953.70	$-3,073,593.76	$-4,216,126.07
251 - DIRECCION DE AREAS ADMINISTRATIVAS														
1131 - APOYO AL PROCESO PRESUPUESTARIO Y PARA MEJORAR LA EFICIENCIA INSTITUCIONAL	$1,580,985.21	$933,053.41	$-309,116.00	$2,204,922.62	$154,682.84	$2,050,239.78	$15,773.00	$138,909.84	$2,189,149.62	$21,358.96	$-5,585.96	$1,902,005.06	$-1,880,646.10	$-1,886,232.06
TOTAL UNIDAD RESPONSABLE	$1,580,985.21	$933,053.41	$-309,116.00	$2,204,922.62	$154,682.84	$2,050,239.78	$15,773.00	$138,909.84	$2,189,149.62	$21,358.96	$-5,585.96	$1,902,005.06	$-1,880,646.10	$-1,886,232.06
253 - DIRECCION DE CONTABILIDAD														
1131 - APOYO AL PROCESO PRESUPUESTARIO Y PARA MEJORAR LA EFICIENCIA INSTITUCIONAL	$4,427,020.18	$1,628,340.09	$-936,534.62	$5,118,825.65	$484,961.66	$4,633,863.99	$38,019.60	$445,942.06	$5,079,806.05	$11,966.40	$27,053.20	$4,397,025.18	$-4,385,058.78	$-4,358,005.58
TOTAL UNIDAD RESPONSABLE	$4,427,020.18	$1,628,340.09	$-936,534.62	$5,118,825.65	$484,961.66	$4,633,863.99	$38,019.60	$445,942.06	$5,079,806.05	$11,966.40	$27,053.20	$4,397,025.18	$-4,385,058.78	$-4,358,005.58
263 - DIRECCION GENERAL DE PLANEACION FINANCIERA														
1131 - APOYO AL PROCESO PRESUPUESTARIO Y PARA MEJORAR LA EFICIENCIA INSTITUCIONAL	$6,273,434.78	$17,781,862.45	$-10,457,435.57	$13,597,861.66	$3,477,367.29	$10,120,494.37	$4,070.25	$3,473,297.04	$13,593,791.41	$25,122.72	$-21,052.47	$5,303,794.89	$-5,278,672.16	$-5,299,724.64
TOTAL UNIDAD RESPONSABLE	$6,273,434.78	$17,781,862.45	$-10,457,435.57	$13,597,861.66	$3,477,367.29	$10,120,494.37	$4,070.25	$3,473,297.04	$13,593,791.41	$25,122.72	$-21,052.47	$5,303,794.89	$-5,278,672.16	$-5,299,724.64
TOTAL SECRETARÍA	$65,748,423.30	$69,235,443.19	$-48,960,757.77	$86,023,108.72	$13,153,429.44	$72,869,679.28	$1,018,675.23	$12,134,754.21	$85,004,433.49	$2,069,103.28	$-1,070,428.05	$61,456,209.81	$-59,379,106.53	$-60,449,534.58
305 - DIRECCION GENERAL DEL DESARROLLO INTEGRAL DE LA FAMILIA (DIF														
030 - OFICINA DEL DIRECTOR GENERAL DEL D.I.F.														
1131 - APOYO AL PROCESO PRESUPUESTARIO Y PARA MEJORAR LA EFICIENCIA INSTITUCIONAL	$4,300,309.00	$1,345,214.89	$-2,949,799.00	$2,695,724.89	$62,907.59	$2,632,817.30	$10,066.49	$52,841.10	$2,685,658.40	$30,968.26	$-20,901.77	$2,086,145.66	$-2,055,177.39	$-2,076,079.17
TOTAL UNIDAD RESPONSABLE	$4,300,309.00	$1,345,214.89	$-2,949,799.00	$2,695,724.89	$62,907.59	$2,632,817.30	$10,066.49	$52,841.10	$2,685,658.40	$30,968.26	$-20,901.77	$2,086,145.66	$-2,055,177.39	$-2,076,079.17
034 - DIRECCION DE PROMOCION HUMANA														
1121 - PRESTACIÓN DE SERVICIOS PÚBLICOS	$7,081,037.92	$1,142,298.08	$-1,631,589.67	$6,591,746.31	$1,524,131.04	$5,067,615.27	$106,873.88	$1,417,257.16	$6,484,872.43	$228,724.30	$-121,850.42	$3,354,630.25	$-3,125,905.95	$-3,247,756.37
TOTAL UNIDAD RESPONSABLE	$7,081,037.92	$1,142,298.08	$-1,631,589.67	$6,591,746.31	$1,524,131.04	$5,067,615.27	$106,873.88	$1,417,257.16	$6,484,872.43	$228,724.30	$-121,850.42	$3,354,630.25	$-3,125,905.95	$-3,247,756.37
223 - DIRECCION DE CENTROS COMUNITARIOS Y ESTANCIAS INFANTILES														
1121 - PRESTACIÓN DE SERVICIOS PÚBLICOS	$13,893,619.33	$2,576,637.67	$-1,952,855.65	$14,517,401.35	$1,443,235.25	$13,074,166.10	$314,007.71	$1,129,227.54	$14,203,393.64	$674,453.53	$-360,445.82	$10,850,564.34	$-10,176,410.82	$-10,536,856.63
TOTAL UNIDAD RESPONSABLE	$13,893,619.33	$2,576,637.67	$-1,952,855.65	$14,517,401.35	$1,443,235.25	$13,074,166.10	$314,007.71	$1,129,227.54	$14,203,393.64	$674,453.53	$-360,445.82	$10,850,564.34	$-10,176,410.82	$-10,536,856.63
254 - DIRECCION DE LA FAMILIA Y DE ATENCION A GRUPOS VULNERABLES														
1121 - PRESTACIÓN DE SERVICIOS PÚBLICOS	$5,043,078.96	$786,941.20	$-444,575.78	$5,385,444.38	$505,739.75	$4,879,704.63	$74,216.15	$431,523.60	$5,311,228.23	$84,697.92	$-10,481.77	$3,936,575.37	$-3,851,877.45	$-3,862,159.22
TOTAL UNIDAD RESPONSABLE	$5,043,078.96	$786,941.20	$-444,575.78	$5,385,444.38	$505,739.75	$4,879,704.63	$74,216.15	$431,523.60	$5,311,228.23	$84,697.92	$-10,481.77	$3,936,575.37	$-3,851,877.45	$-3,862,159.22
TOTAL SECRETARÍA	$30,318,045.21	$5,851,091.82	$-6,978,820.10	$29,190,316.93	$3,536,013.63	$25,654,303.30	$505,164.23	$3,030,849.40	$28,685,152.70	$1,018,844.02	$-513,679.79	$20,228,015.83	$-19,209,171.81	$-19,722,851.40
306 - CONTRALORIA MUNICIPAL														
040 - CONTRALORIA MUNICIPAL														
1132 - APOYO A LA FUNCIÓN PÚBLICA Y AL MEJORAMIENTO DE LA GESTIÓN	$7,716,150.03	$15,146,283.12	$-6,489,338.99	$16,370,744.16	$3,567,873.56	$12,802,870.60	$-5,563,612.40	$9,131,485.96	$21,934,356.56	$1,652,750.64	$-7,216,363.04	$5,094,422.68	$-3,441,672.04	$-10,658,035.08
TOTAL UNIDAD RESPONSABLE	$7,716,150.03	$15,146,283.12	$-6,489,338.99	$16,370,744.16	$3,567,873.56	$12,802,870.60	$-5,563,612.40	$9,131,485.96	$21,934,356.56	$1,652,750.64	$-7,216,363.04	$5,094,422.68	$-3,441,672.04	$-10,658,035.08
042 - DIRECCION DE AUDITORIA														
1132 - APOYO A LA FUNCIÓN PÚBLICA Y AL MEJORAMIENTO DE LA GESTIÓN	$2,509,625.43	$6,362,673.53	$-82,049.33	$8,790,249.63	$6,338,162.53	$2,452,086.70	$53,878.16	$6,284,284.77	$8,736,371.47	$14,146.67	$39,731.29	$1,852,228.77	$-1,838,082.10	$-1,878,081.91

MUNICIPIO DE SAN NICOLAS DE LOS GARZA, N.L.

(h) Estado sobre el Ejercicio del Presupuesto por: Ramo o Dependencia / Unidad Responsable / Programa

Septiembre de 2018

Divisor: Pesos

Secretaría: Todas **Unidad responsable: Todas**

Programa: Todos

RAMO O DEPENDENCIA / SECRETARÍA / UNIDAD RESPONSABLE / PROGRAMA	Saldos													
	Presupuesto de Egresos Aprobado	Ampliaciones	Reducciones	Presupuesto Vigente	Comprometido	Presupuesto disponible para comprometer	Devengado	Compromisos sin devengar	Presupuesto vigente sin devengar	Ejercido	Devengado sin ejercer	Pagado	Ejercido sin pagar	Cuentas por pagar
	1	2	3	4	5	6=(4-5)	7	8=(5-7)	9=(4-7)	10	11=(7-10)	12	13=(10-12)	14=(7-12)
TOTAL UNIDAD RESPONSABLE	$2,509,625.43	$6,362,673.53	$-82,049.33	$8,790,249.63	$6,338,162.93	$2,452,086.70	$53,678.16	$6,284,284.77	$8,736,371.47	$14,146.87	$39,731.29	$1,892,228.77	$-1,878,081.91	$-1,838,350.61
247 - DIRECCION DE SEGURIDAD INTERNA														
1131 - APOYO AL PROCESO PRESUPUESTARIO Y PARA MEJORAR LA EFICIENCIA INSTITUCIONAL	$6,588,620.34	$5,444,907.95	$-2,654,604.67	$9,378,923.62	$224,119.36	$9,154,804.26	$116,505.48	$107,613.88	$9,262,418.14	$35,151.51	$81,353.97	$8,401,327.99	$-8,366,176.49	$-8,284,822.51
TOTAL UNIDAD RESPONSABLE	$6,588,620.34	$5,444,907.95	$-2,654,604.67	$9,378,923.62	$224,119.36	$9,154,804.26	$116,505.48	$107,613.88	$9,262,418.14	$35,151.51	$81,353.97	$8,401,327.99	$-8,366,176.49	$-8,284,822.51
248 - DIRECCION DE ASUNTOS INTERNOS														
1131 - APOYO AL PROCESO PRESUPUESTARIO Y PARA MEJORAR LA EFICIENCIA INSTITUCIONAL	$1,927,648.14	$891,960.80	$-499,387.87	$2,320,221.07	$76,459.77	$2,243,761.30	$40,594.85	$35,864.92	$2,279,626.22	$26,270.74	$14,324.11	$1,935,700.91	$-1,909,430.16	$-1,895,106.06
TOTAL UNIDAD RESPONSABLE	$1,927,648.14	$891,960.80	$-499,387.87	$2,320,221.07	$76,459.77	$2,243,761.30	$40,594.85	$35,864.92	$2,279,626.22	$26,270.74	$14,324.11	$1,935,700.91	$-1,909,430.16	$-1,895,106.06
250 - DIRECCION DE EVALUACION														
1123 - PLANEACIÓN, SEGUIMIENTO Y EVALUACIÓN DE POLÍTICAS PÚBLICAS	$1,315,245.97	$1,546,991.17	$-210,870.33	$2,651,366.81	$1,295,157.20	$1,356,209.61	$24,144.23	$1,271,012.97	$2,627,222.58	$5,363.81	$18,780.42	$1,220,632.91	$-1,215,269.11	$-1,196,488.69
TOTAL UNIDAD RESPONSABLE	$1,315,245.97	$1,546,991.17	$-210,870.33	$2,651,366.81	$1,295,157.20	$1,356,209.61	$24,144.23	$1,271,012.97	$2,627,222.58	$5,363.81	$18,780.42	$1,220,632.91	$-1,215,269.11	$-1,196,488.69
TOTAL SECRETARÍA	$20,057,289.91	$29,392,816.57	$-9,936,251.19	$39,511,505.29	$11,501,772.82	$28,009,732.47	$-5,328,489.68	$16,830,262.50	$44,839,994.97	$1,733,683.56	$-7,062,173.24	$18,544,313.27	$-16,810,629.70	$-23,872,802.95
307 - SECRETARIA DE OBRAS PUBLICAS, DES. URBANO Y MEDIO AMBIENTE														
217 - DIR. DESARROLLO URBANO Y MEDIO AMBIENTE														
1125 - REGULACIÓN Y SUPERVISIÓN	$1,902,549.90	$422,888.62	$-241,689.67	$2,083,748.85	$161,421.84	$1,922,327.01	$14,560.50	$146,861.34	$2,069,188.35	$28,255.97	$-13,695.47	$1,741,820.96	$-1,713,564.99	$-1,727,260.46
TOTAL UNIDAD RESPONSABLE	$1,902,549.90	$422,888.62	$-241,689.67	$2,083,748.85	$161,421.84	$1,922,327.01	$14,560.50	$146,861.34	$2,069,188.35	$28,255.97	$-13,695.47	$1,741,820.96	$-1,713,564.99	$-1,727,260.46
249 - OFICINA DEL SRIO. OBRAS PUBLICAS, DES. URBANO Y MEDIO AMBIEN														
1131 - APOYO AL PROCESO PRESUPUESTARIO Y PARA MEJORAR LA EFICIENCIA INSTITUCIONAL	$2,065,974.17	$493,173.58	$-370,491.54	$2,188,656.21	$251,224.92	$1,937,431.29	$6,415.15	$244,809.77	$2,182,241.06	$18,331.78	$-11,916.63	$1,699,871.51	$-1,681,539.74	$-1,693,456.36
TOTAL UNIDAD RESPONSABLE	$2,065,974.17	$493,173.58	$-370,491.54	$2,188,656.21	$251,224.92	$1,937,431.29	$6,415.15	$244,809.77	$2,182,241.06	$18,331.78	$-11,916.63	$1,699,871.51	$-1,681,539.74	$-1,693,456.36
255 - DIRECCION DE PROYECTOS Y SUPERVISION														
1131 - APOYO AL PROCESO PRESUPUESTARIO Y PARA MEJORAR LA EFICIENCIA INSTITUCIONAL	$5,966,093.16	$1,894,170.66	$-1,299,434.02	$6,560,829.80	$1,487,432.22	$5,073,397.58	$202,075.61	$1,285,356.61	$6,358,754.19	$459,773.77	$-257,698.16	$3,955,861.11	$-3,496,087.34	$-3,753,785.50
TOTAL UNIDAD RESPONSABLE	$5,966,093.16	$1,894,170.66	$-1,299,434.02	$6,560,829.80	$1,487,432.22	$5,073,397.58	$202,075.61	$1,285,356.61	$6,358,754.19	$459,773.77	$-257,698.16	$3,955,861.11	$-3,496,087.34	$-3,753,785.50
256 - DIRECCION DE CONTRATOS Y NORMATIVIDAD														
1131 - APOYO AL PROCESO PRESUPUESTARIO Y PARA MEJORAR LA EFICIENCIA INSTITUCIONAL	$2,018,294.82	$1,026,302.29	$-245,868.45	$2,800,708.66	$662,542.92	$2,138,165.74	$6,626.38	$655,916.54	$2,794,082.28	$13,458.23	$-6,831.85	$1,742,226.21	$-1,728,768.98	$-1,735,601.83
TOTAL UNIDAD RESPONSABLE	$2,018,294.82	$1,026,302.29	$-245,868.45	$2,800,708.66	$662,542.92	$2,138,165.74	$6,626.38	$655,916.54	$2,794,082.28	$13,458.23	$-6,831.85	$1,742,226.21	$-1,728,768.98	$-1,735,601.83
257 - DIRECCION JURIDICA DE OBRAS PUBLICAS, DESARROLLO URBANO Y ME														
1125 - REGULACIÓN Y SUPERVISIÓN	$652,097.33	$82,573.75	$-71,416.68	$663,254.40	$197,018.38	$466,236.02	$2,267.68	$194,750.70	$660,986.72	$3,227.73	$-960.05	$321,560.68	$-318,332.95	$-319,293.00
TOTAL UNIDAD RESPONSABLE	$652,097.33	$82,573.75	$-71,416.68	$663,254.40	$197,018.38	$466,236.02	$2,267.68	$194,750.70	$660,986.72	$3,227.73	$-960.05	$321,560.68	$-318,332.95	$-319,293.00
TOTAL SECRETARÍA	$12,605,009.36	$3,921,108.90	$-2,228,920.36	$14,297,197.92	$2,759,640.28	$11,537,557.64	$231,945.32	$2,527,684.98	$14,065,252.60	$523,047.46	$-291,102.16	$9,461,342.47	$-8,938,294.99	$-9,229,397.15
309 - SECRETARIA DE DESARROLLO HUMANO														
070 - OFICINA DEL SECRETARIO DE DESARROLLO HUMANO														
1131 - APOYO AL PROCESO PRESUPUESTARIO Y PARA MEJORAR LA EFICIENCIA INSTITUCIONAL	$4,503,419.61	$594,108.74	$-1,353,970.71	$3,743,557.64	$299,758.87	$3,443,798.77	$12,775.81	$286,983.06	$3,730,781.83	$43,474.99	$-30,699.18	$2,308,563.92	$-2,265,088.94	$-2,295,788.11

MUNICIPIO DE SAN NICOLAS DE LOS GARZA, N.L.

(h) Estado sobre el Ejercicio del Presupuesto por: Ramo o Dependencia / Unidad Responsable / Programa

Septiembre de 2018

Divisor: Pesos

Secretaría: Todas **Unidad responsable: Todas**

Programa: Todos

RAMO O DEPENDENCIA / SECRETARÍA / UNIDAD RESPONSABLE / PROGRAMA	Saldos													
	Presupuesto de Egresos Aprobado	Ampliaciones	Reducciones	Presupuesto Vigente	Comprometido	Presupuesto disponible para comprometer	Devengado	Compromisos sin devengar	Presupuesto vigente sin devengar	Ejercido	Devengado sin ejercer	Pagado	Ejercido sin pagar	Cuentas por pagar
	1	2	3	4	5	6=(4-5)	7	8=(5-7)	9=(4-7)	10	11=(7-10)	12	13=(10-12)	14=(7-12)
TOTAL UNIDAD RESPONSABLE	$4,503,419.61	$594,108.74	$-1,353,970.71	$3,743,557.64	$299,758.87	$3,443,798.77	$12,775.81	$286,983.06	$3,730,781.83	$43,474.99	$-30,699.18	$2,308,563.92	$-2,265,088.94	$-2,295,788.11
202 - DIRECCION ADMINISTRATIVA DE DESARROLLO HUMANO														
1131 - APOYO AL PROCESO PRESUPUESTARIO Y PARA MEJORAR LA EFICIENCIA INSTITUCIONAL	$1,072,490.84	$436,192.10	$-208,454.02	$1,300,228.92	$161,829.75	$1,138,399.17	$9,516.18	$152,313.57	$1,290,712.74	$13,754.63	$-4,238.45	$918,458.57	$-904,703.93	$-908,942.39
TOTAL UNIDAD RESPONSABLE	$1,072,490.84	$436,192.10	$-208,454.02	$1,300,228.92	$161,829.75	$1,138,399.17	$9,516.18	$152,313.57	$1,290,712.74	$13,754.63	$-4,238.45	$918,458.57	$-904,703.93	$-908,942.39
231 - DIRECCION DE EDUCACION														
1124 - PROMOCIÓN Y FOMENTO	$6,123,946.31	$4,469,918.84	$-5,883,982.00	$4,709,883.15	$113,914.59	$4,595,968.56	$73,088.89	$40,825.70	$4,636,794.26	$7,986.37	$65,102.52	$3,705,720.99	$-3,697,734.62	$-3,632,632.10
TOTAL UNIDAD RESPONSABLE	$6,123,946.31	$4,469,918.84	$-5,883,982.00	$4,709,883.15	$113,914.59	$4,595,968.56	$73,088.89	$40,825.70	$4,636,794.26	$7,986.37	$65,102.52	$3,705,720.99	$-3,697,734.62	$-3,632,632.10
232 - DIRECCION DE CULTURA														
1124 - PROMOCIÓN Y FOMENTO	$7,824,815.58	$237,928.17	$-7,193,178.82	$869,564.93	$0.00	$869,564.93	$0.00	$0.00	$869,564.93	$2,444.08	$-2,444.08	$865,784.32	$-863,340.23	$-865,784.32
TOTAL UNIDAD RESPONSABLE	$7,824,815.58	$237,928.17	$-7,193,178.82	$869,564.93	$0.00	$869,564.93	$0.00	$0.00	$869,564.93	$2,444.08	$-2,444.08	$865,784.32	$-863,340.23	$-865,784.32
233 - DIRECCION DE LA MUJER														
1121 - PRESTACIÓN DE SERVICIOS PÚBLICOS	$6,357,630.42	$4,311,243.82	$-9,414,948.28	$1,253,925.96	$56,320.19	$1,197,605.77	$32,757.64	$23,562.55	$1,221,168.32	$14,967.94	$17,789.70	$964,457.50	$-949,489.56	$-931,699.86
TOTAL UNIDAD RESPONSABLE	$6,357,630.42	$4,311,243.82	$-9,414,948.28	$1,253,925.96	$56,320.19	$1,197,605.77	$32,757.64	$23,562.55	$1,221,168.32	$14,967.94	$17,789.70	$964,457.50	$-949,489.56	$-931,699.86
234 - DIRECCION DE JUVENTUD														
1124 - PROMOCIÓN Y FOMENTO	$1,534,615.45	$226,986.79	$-54,945.82	$1,706,656.42	$109,046.51	$1,597,609.91	$23,082.75	$85,963.76	$1,683,573.67	$6,915.05	$16,167.70	$1,058,580.65	$-1,051,665.61	$-1,035,497.90
TOTAL UNIDAD RESPONSABLE	$1,534,615.45	$226,986.79	$-54,945.82	$1,706,656.42	$109,046.51	$1,597,609.91	$23,082.75	$85,963.76	$1,683,573.67	$6,915.05	$16,167.70	$1,058,580.65	$-1,051,665.61	$-1,035,497.90
235 - DIRECCION DE DEPORTE														
1124 - PROMOCIÓN Y FOMENTO	$18,402,065.24	$3,512,516.94	$-1,452,285.90	$20,462,296.28	$2,042,274.40	$18,420,021.88	$449,849.07	$1,592,425.33	$20,012,447.21	$137,946.51	$311,902.56	$15,025,173.41	$-14,887,226.91	$-14,575,324.34
TOTAL UNIDAD RESPONSABLE	$18,402,065.24	$3,512,516.94	$-1,452,285.90	$20,462,296.28	$2,042,274.40	$18,420,021.88	$449,849.07	$1,592,425.33	$20,012,447.21	$137,946.51	$311,902.56	$15,025,173.41	$-14,887,226.91	$-14,575,324.34
236 - DIRECCION DE FOMENTO ECONOMICO														
1124 - PROMOCIÓN Y FOMENTO	$3,379,849.99	$786,709.98	$-404,880.63	$3,741,679.34	$259,951.00	$3,481,728.34	$12,143.90	$247,807.10	$3,729,535.44	$10,102.83	$2,041.07	$2,170,807.63	$-2,160,704.80	$-2,158,663.73
TOTAL UNIDAD RESPONSABLE	$3,379,849.99	$786,709.98	$-404,880.63	$3,741,679.34	$259,951.00	$3,481,728.34	$12,143.90	$247,807.10	$3,729,535.44	$10,102.83	$2,041.07	$2,170,807.63	$-2,160,704.80	$-2,158,663.73
TOTAL SECRETARÍA	$49,198,633.44	$14,555,605.38	$-25,966,646.18	$37,787,592.64	$3,043,095.31	$34,744,497.33	$813,214.24	$2,429,881.07	$37,174,576.40	$237,592.39	$375,621.85	$27,017,546.99	$-26,779,954.59	$-26,404,332.75
310 - SECRETARIA DE SERVICIOS PUBLICOS														
080 - OFICINA DEL SECRETARIO DE SERVICIOS PUBLICOS														
1131 - APOYO AL PROCESO PRESUPUESTARIO Y PARA MEJORAR LA EFICIENCIA INSTITUCIONAL	$3,307,989.95	$780,493.18	$-438,164.35	$3,650,318.78	$134,022.96	$3,516,295.82	$5,595.81	$128,427.15	$3,644,722.97	$9,051.20	$-3,455.39	$3,144,522.18	$-3,135,470.97	$-3,138,926.37
TOTAL UNIDAD RESPONSABLE	$3,307,989.95	$780,493.18	$-438,164.35	$3,650,318.78	$134,022.96	$3,516,295.82	$5,595.81	$128,427.15	$3,644,722.97	$9,051.20	$-3,455.39	$3,144,522.18	$-3,135,470.97	$-3,138,926.37
083 - DIRECCION DE PARQUES Y JARDINES														
1121 - PRESTACIÓN DE SERVICIOS PÚBLICOS	$0.00	$76,324,762.98	$-4,865,043.00	$71,459,719.98	$16,912,671.97	$54,547,048.01	$8,443,324.20	$8,469,347.77	$63,016,395.78	$132,539.56	$8,310,784.64	$43,433,851.83	$-43,301,312.27	$-34,990,527.63
TOTAL UNIDAD RESPONSABLE	$0.00	$76,324,762.98	$-4,865,043.00	$71,459,719.98	$16,912,671.97	$54,547,048.01	$8,443,324.20	$8,469,347.77	$63,016,395.78	$132,539.56	$8,310,784.64	$43,433,851.83	$-43,301,312.27	$-34,990,527.63
087 - DIRECCION DE MANTENIMIENTO URBANO														
1121 - PRESTACIÓN DE SERVICIOS PÚBLICOS	$237,267,989.34	$48,566,847.59	$-161,308,824.62	$184,526,012.31	$52,041,690.18	$132,484,322.13	$1,025,042.54	$51,016,647.64	$183,500,969.97	$2,821,687.02	$-1,796,644.48	$119,458,657.33	$-116,636,970.31	$-118,433,614.99

MUNICIPIO DE SAN NICOLAS DE LOS GARZA, N.L.

(h) Estado sobre el Ejercicio del Presupuesto por: Ramo o Dependencia / Unidad Responsable / Programa

Septiembre de 2018

Divisor: Pesos

Secretaría: Todas **Unidad responsable: Todas**

Programa: Todos

RAMO O DEPENDENCIA / SECRETARÍA / UNIDAD RESPONSABLE / PROGRAMA	Saldos													
	Presupuesto de Egresos Aprobado	Ampliaciones	Reducciones	Presupuesto Vigente	Comprometido	Presupuesto disponible para comprometer	Devengado	Compromisos sin devengar	Presupuesto vigente sin devengar	Ejercido	Devengado sin ejercer	Pagado	Ejercido sin pagar	Cuentas por pagar
	1	2	3	4	5	6=(4-5)	7	8=(5-7)	9=(4-7)	10	11=(7-10)	12	13=(10-12)	14=(7-12)
TOTAL UNIDAD RESPONSABLE	$237,267,989.34	$48,586,847.58	$-101,308,824.62	$184,526,012.31	$52,041,690.18	$132,484,322.13	$1,025,042.34	$51,016,647.84	$183,500,969.97	$2,821,687.02	$-1,796,644.68	$119,458,657.33	$-116,636,970.31	$-118,433,614.99
204 - DIRECCION ADMINISTRATIVA DE SERVICIOS PUBLICOS														
1131 - APOYO AL PROCESO PRESUPUESTARIO Y PARA MEJORAR LA EFICIENCIA INSTITUCIONAL	$4,622,562.56	$2,018,295.57	$-543,970.96	$6,096,887.15	$958,808.56	$5,138,078.59	$36,500.29	$922,308.27	$6,060,386.86	$78,958.24	$-42,457.95	$4,338,666.91	$-4,259,708.66	$-4,302,166.62
TOTAL UNIDAD RESPONSABLE	$4,622,562.56	$2,018,295.57	$-543,970.96	$6,096,887.15	$958,808.56	$5,138,078.59	$36,500.29	$922,308.27	$6,060,386.86	$78,958.24	$-42,457.95	$4,338,666.91	$-4,259,708.66	$-4,302,166.62
218 - DIRECCION DE ALUMBRADO PUBLICO														
1121 - PRESTACIÓN DE SERVICIOS PÚBLICOS	$132,413,052.82	$127,028,183.55	$-209,944,902.44	$49,496,333.93	$2,318,660.01	$47,177,673.92	$137,032.87	$2,181,627.14	$49,359,301.06	$2,473,470.97	$-2,336,438.10	$37,102,295.63	$-34,628,824.65	$-36,965,262.76
TOTAL UNIDAD RESPONSABLE	$132,413,052.82	$127,028,183.55	$-209,944,902.44	$49,496,333.93	$2,318,660.01	$47,177,673.92	$137,032.87	$2,181,627.14	$49,359,301.06	$2,473,470.97	$-2,336,438.10	$37,102,295.63	$-34,628,824.65	$-36,965,262.76
230 - DIRECCION DE MANTENIMIENTO INTERNO														
1131 - APOYO AL PROCESO PRESUPUESTARIO Y PARA MEJORAR LA EFICIENCIA INSTITUCIONAL	$29,655,968.74	$9,498,741.61	$-11,815,538.37	$27,339,191.98	$3,390,291.71	$23,948,900.27	$213,525.66	$3,176,766.05	$27,125,666.32	$303,302.26	$-89,776.60	$20,576,344.89	$-20,273,042.73	$-20,362,819.33
TOTAL UNIDAD RESPONSABLE	$29,655,968.74	$9,498,741.61	$-11,815,538.37	$27,339,191.98	$3,390,291.71	$23,948,900.27	$213,525.66	$3,176,766.05	$27,125,666.32	$303,302.26	$-89,776.60	$20,576,344.89	$-20,273,042.73	$-20,362,819.33
264 - DIRECCION DE MANTENIMIENTO DE CARPETA ASFALTICA														
1121 - PRESTACIÓN DE SERVICIOS PÚBLICOS	$17,522,236.46	$10,737,129.31	$-5,634,917.91	$22,624,447.86	$3,965,498.09	$18,658,949.77	$1,953,860.53	$2,011,637.56	$20,670,587.33	$270,796.67	$1,683,063.86	$12,994,794.03	$-12,723,997.36	$-11,040,933.50
TOTAL UNIDAD RESPONSABLE	$17,522,236.46	$10,737,129.31	$-5,634,917.91	$22,624,447.86	$3,965,498.09	$18,658,949.77	$1,953,860.53	$2,011,637.56	$20,670,587.33	$270,796.67	$1,683,063.86	$12,994,794.03	$-12,723,997.36	$-11,040,933.50
TOTAL SECRETARÍA	$424,789,819.87	$274,954,453.79	$-334,551,361.67	$365,192,911.99	$79,721,643.48	$285,471,268.51	$11,814,881.70	$67,906,761.78	$353,378,030.29	$6,089,805.93	$5,725,075.77	$241,049,132.89	$-234,959,326.96	$-229,234,251.19
312 - SECRETARIA DE SEGURIDAD														
100 - OFICINA DEL SECRETARIO DE SEGURIDAD														
1131 - APOYO AL PROCESO PRESUPUESTARIO Y PARA MEJORAR LA EFICIENCIA INSTITUCIONAL	$3,802,418.99	$2,086,111.33	$-1,623,310.58	$4,265,219.74	$337,161.63	$3,928,058.11	$65,691.08	$271,470.55	$4,199,528.66	$293,451.39	$-227,760.31	$3,254,569.65	$-2,961,118.26	$-3,188,878.57
TOTAL UNIDAD RESPONSABLE	$3,802,418.99	$2,086,111.33	$-1,623,310.58	$4,265,219.74	$337,161.63	$3,928,058.11	$65,691.08	$271,470.55	$4,199,528.66	$293,451.39	$-227,760.31	$3,254,569.65	$-2,961,118.26	$-3,188,878.57
210 - DIRECCION ADMINISTRATIVA DE SEGURIDAD														
1131 - APOYO AL PROCESO PRESUPUESTARIO Y PARA MEJORAR LA EFICIENCIA INSTITUCIONAL	$4,821,936.81	$667,431.09	$-417,334.67	$5,072,033.23	$125,114.33	$4,946,918.90	$22,039.79	$103,074.54	$5,049,993.44	$49,979.78	$-27,939.99	$4,262,116.54	$-4,212,136.76	$-4,240,076.75
TOTAL UNIDAD RESPONSABLE	$4,821,936.81	$667,431.09	$-417,334.67	$5,072,033.23	$125,114.33	$4,946,918.90	$22,039.79	$103,074.54	$5,049,993.44	$49,979.78	$-27,939.99	$4,262,116.54	$-4,212,136.76	$-4,240,076.75
228 - DIRECCION GENERAL DE MOVILIDAD														
1121 - PRESTACIÓN DE SERVICIOS PÚBLICOS	$49,275,002.56	$11,325,461.74	$-18,283,601.02	$42,316,863.28	$1,721,727.27	$40,595,136.01	$412,190.95	$1,309,536.32	$41,904,672.33	$723,259.59	$-311,068.64	$36,738,246.47	$-36,014,986.88	$-36,326,055.52
TOTAL UNIDAD RESPONSABLE	$49,275,002.56	$11,325,461.74	$-18,283,601.02	$42,316,863.28	$1,721,727.27	$40,595,136.01	$412,190.95	$1,309,536.32	$41,904,672.33	$723,259.59	$-311,068.64	$36,738,246.47	$-36,014,986.88	$-36,326,055.52
258 - DIRECCION DE PREVENCION DEL DELITO														
1121 - PRESTACIÓN DE SERVICIOS PÚBLICOS	$3,141,400.39	$433,029.15	$-269,739.34	$3,304,690.20	$464,082.56	$2,840,607.64	$83,747.97	$380,334.59	$3,220,942.23	$38,472.30	$45,275.67	$2,023,306.66	$-1,984,834.36	$-1,939,558.69
TOTAL UNIDAD RESPONSABLE	$3,141,400.39	$433,029.15	$-269,739.34	$3,304,690.20	$464,082.56	$2,840,607.64	$83,747.97	$380,334.59	$3,220,942.23	$38,472.30	$45,275.67	$2,023,306.66	$-1,984,834.36	$-1,939,558.69
259 - DIRECCION DE GRUPOS DE REACCION														
1121 - PRESTACIÓN DE SERVICIOS PÚBLICOS	$37,656,162.77	$5,423,543.81	$-4,440,010.05	$38,639,696.53	$2,565,789.54	$36,073,906.99	$227,523.02	$2,338,266.52	$38,412,173.51	$450,173.71	$-222,650.69	$33,278,052.29	$-32,827,878.58	$-33,050,529.27
TOTAL UNIDAD RESPONSABLE	$37,656,162.77	$5,423,543.81	$-4,440,010.05	$38,639,696.53	$2,565,789.54	$36,073,906.99	$227,523.02	$2,338,266.52	$38,412,173.51	$450,173.71	$-222,650.69	$33,278,052.29	$-32,827,878.58	$-33,050,529.27
260 - DIRECCION DE POLICIA (POLISAN)														
1121 - PRESTACIÓN DE SERVICIOS PÚBLICOS	$135,472,934.29	$119,976,423.31	$-88,431,036.64	$167,018,320.96	$17,681,015.08	$149,337,305.88	$5,520,944.76	$12,160,070.32	$161,497,376.20	$8,495,903.26	$-974,958.50	$131,352,504.56	$-124,856,601.30	$-125,831,559.80

MUNICIPIO DE SAN NICOLAS DE LOS GARZA, N.L.

(h) Estado sobre el Ejercicio del Presupuesto por: Ramo o Dependencia / Unidad Responsable / Programa

Septiembre de 2018

Divisor: Pesos

Secretaría: Todas **Unidad responsable: Todas**

Programa: Todos

RAMO O DEPENDENCIA / SECRETARÍA / UNIDAD RESPONSABLE / PROGRAMA		Saldos													
		Presupuesto de Egresos Aprobado	Ampliaciones	Reducciones	Presupuesto Vigente	Comprometido	Presupuesto disponible para comprometer	Devengado	Compromisos sin devengar	Presupuesto vigente sin devengar	Ejercido	Devengado sin ejercer	Pagado	Ejercido sin pagar	Cuentas por pagar
		1	2	3	4	5	6=(4-5)	7	8=(5-7)	9=(4-7)	10	11=(7-10)	12	13=(10-12)	14=(7-12)
	TOTAL UNIDAD RESPONSABLE	$135,472,934.29	$119,976,423.31	$-88,431,036.64	$167,018,320.96	$17,681,015.08	$149,337,305.88	$6,520,944.76	$12,160,070.32	$161,497,376.20	$6,495,903.26	$-974,958.50	$131,352,504.56	$-124,856,601.30	$-125,831,559.80
261 - CENTRO DE COORDINACION, CONTROL, COMANDO															
1127 - ESPECÍFICOS		$4,735,811.63	$4,255,504.96	$-1,399,979.80	$7,591,336.79	$544,788.07	$7,046,548.72	$50,825.26	$493,962.81	$7,540,511.53	$69,310.64	$-18,485.38	$6,582,092.13	$-6,512,781.49	$-6,531,266.87
	TOTAL UNIDAD RESPONSABLE	$4,735,811.63	$4,255,504.96	$-1,399,979.80	$7,591,336.79	$544,788.07	$7,046,548.72	$50,825.26	$493,962.81	$7,540,511.53	$69,310.64	$-18,485.38	$6,582,092.13	$-6,512,781.49	$-6,531,266.87
	TOTAL SECRETARÍA	$238,905,667.44	$144,167,505.39	$-114,865,012.10	$268,208,160.73	$23,439,678.48	$244,768,482.25	$6,382,962.83	$17,056,715.65	$261,825,197.90	$8,120,550.67	$-1,737,567.84	$217,490,888.30	$-209,370,337.63	$-211,107,925.47
315 - PREVISION SOCIAL															
130 - JUBILADOS															
1151 - PENSIONES Y JUBILACIONES		$37,664,557.24	$42,588,436.35	$-27,977,805.55	$52,275,188.04	$3,789,197.90	$48,485,990.14	$739,953.32	$3,049,244.58	$51,535,234.72	$516,953.27	$223,000.05	$46,550,618.09	$-46,033,664.82	$-45,810,664.77
	TOTAL UNIDAD RESPONSABLE	$37,664,557.24	$42,588,436.35	$-27,977,805.55	$52,275,188.04	$3,789,197.90	$48,485,990.14	$739,953.32	$3,049,244.58	$51,535,234.72	$516,953.27	$223,000.05	$46,550,618.09	$-46,033,664.82	$-45,810,664.77
131 - PENSIONADOS															
1151 - PENSIONES Y JUBILACIONES		$57,565,367.32	$17,910,170.85	$-29,097,447.85	$46,378,090.32	$1,796,294.15	$44,581,796.17	$972,253.18	$824,040.97	$45,405,837.14	$1,089,915.09	$-117,661.91	$37,994,273.53	$-36,904,358.45	$-37,022,020.35
	TOTAL UNIDAD RESPONSABLE	$57,565,367.32	$17,910,170.85	$-29,097,447.85	$46,378,090.32	$1,796,294.15	$44,581,796.17	$972,253.18	$824,040.97	$45,405,837.14	$1,089,915.09	$-117,661.91	$37,994,273.53	$-36,904,358.45	$-37,022,020.35
132 - PREVISION SOCIAL															
1112 - OTROS SUBSIDIOS		$32,379,065.18	$23,706,394.70	$-19,293,020.54	$36,792,439.34	$62,590.30	$36,709,849.04	$147,969.87	$-65,379.57	$36,644,469.47	$728,662.91	$-580,693.04	$34,916,136.23	$-34,187,473.33	$-34,768,166.36
	TOTAL UNIDAD RESPONSABLE	$32,379,065.18	$23,706,394.70	$-19,293,020.54	$36,792,439.34	$62,590.30	$36,709,849.04	$147,969.87	$-65,379.57	$36,644,469.47	$728,662.91	$-580,693.04	$34,916,136.23	$-34,187,473.33	$-34,768,166.36
	TOTAL SECRETARÍA	$127,608,989.74	$84,205,001.90	$-76,368,273.94	$135,445,717.70	$5,668,582.35	$129,777,635.35	$1,860,176.37	$3,807,905.98	$133,585,541.33	$2,335,531.26	$-475,354.89	$119,461,027.86	$-117,125,496.60	$-117,600,851.49
316 - SECRETARIA DE PARTICIPACION CIUDADANA															
237 - OFICINA DEL SECRETARIO DE PARTICIPACION CIUDADANA															
1131 - APOYO AL PROCESO PRESUPUESTARIO Y PARA MEJORAR LA EFICIENCIA INSTITUCIONAL		$1,594,737.24	$349,770.23	$-226,541.00	$1,717,966.47	$132,464.31	$1,585,502.16	$13,851.08	$118,613.23	$1,704,115.39	$83,343.98	$-69,492.90	$1,235,295.25	$-1,151,861.27	$-1,221,354.17
	TOTAL UNIDAD RESPONSABLE	$1,594,737.24	$349,770.23	$-226,541.00	$1,717,966.47	$132,464.31	$1,585,502.16	$13,851.08	$118,613.23	$1,704,115.39	$83,343.98	$-69,492.90	$1,235,295.25	$-1,151,861.27	$-1,221,354.17
239 - DIRECCION DE GESTORIA CIUDADANA															
1131 - APOYO AL PROCESO PRESUPUESTARIO Y PARA MEJORAR LA EFICIENCIA INSTITUCIONAL		$8,339,309.46	$2,102,029.96	$-4,281,540.94	$6,159,798.48	$1,129,057.36	$5,030,741.12	$75,496.41	$1,053,560.95	$6,084,302.07	$83,749.62	$-8,253.21	$3,447,056.51	$-3,363,306.88	$-3,371,560.10
	TOTAL UNIDAD RESPONSABLE	$8,339,309.46	$2,102,029.96	$-4,281,540.94	$6,159,798.48	$1,129,057.36	$5,030,741.12	$75,496.41	$1,053,560.95	$6,084,302.07	$83,749.62	$-8,253.21	$3,447,056.51	$-3,363,306.88	$-3,371,560.10
240 - DIRECCION DE CONSULTA CIUDADANA															
1124 - PROMOCIÓN Y FOMENTO		$2,334,175.40	$500,060.05	$-441,794.40	$2,392,441.05	$151,229.00	$2,241,212.05	$11,573.89	$139,655.11	$2,380,867.16	$78,147.30	$-66,573.41	$1,847,073.62	$-1,768,926.32	$-1,835,499.73
	TOTAL UNIDAD RESPONSABLE	$2,334,175.40	$500,060.05	$-441,794.40	$2,392,441.05	$151,229.00	$2,241,212.05	$11,573.89	$139,655.11	$2,380,867.16	$78,147.30	$-66,573.41	$1,847,073.62	$-1,768,926.32	$-1,835,499.73
252 - DIRECCION DEL PAC															
1124 - PROMOCIÓN Y FOMENTO		$12,812,824.82	$2,461,915.34	$-7,284,736.00	$7,990,004.16	$703,313.76	$7,286,690.40	$522,975.92	$180,337.84	$7,467,028.24	$109,262.99	$413,692.93	$5,352,491.42	$-5,243,228.43	$-4,829,515.50
	TOTAL UNIDAD RESPONSABLE	$12,812,824.82	$2,461,915.34	$-7,284,736.00	$7,990,004.16	$703,313.76	$7,286,690.40	$522,975.92	$180,337.84	$7,467,028.24	$109,262.99	$413,692.93	$5,352,491.42	$-5,243,228.43	$-4,829,515.50
	TOTAL SECRETARÍA	$25,081,046.92	$5,413,775.56	$-12,234,612.34	$18,260,210.16	$2,116,064.43	$16,144,145.73	$623,697.30	$1,492,167.13	$17,636,312.86	$354,523.69	$269,373.41	$11,881,626.60	$-11,527,302.90	$-11,257,929.50
317 - STAFF															
219 - STAFF															

MUNICIPIO DE SAN NICOLAS DE LOS GARZA, N.L.

(h) Estado sobre el Ejercicio del Presupuesto por: Ramo o Dependencia / Unidad Responsable / Programa

Septiembre de 2018

Divisor: Pesos

Secretaría: Todas **Unidad responsable: Todas**

Programa: Todos

RAMO O DEPENDENCIA / SECRETARÍA / UNIDAD RESPONSABLE / PROGRAMA	Saldos													
	Presupuesto de Egresos Aprobado	Ampliaciones	Reducciones	Presupuesto Vigente	Comprometido	Presupuesto disponible para comprometer	Devengado	Compromisos sin devengar	Presupuesto vigente sin devengar	Ejercido	Devengado sin ejercer	Pagado	Ejercido sin pagar	Cuentas por pagar
	1	2	3	4	5	6=(4-5)	7	8=(5-7)	9=(4-7)	10	11=(7-10)	12	13=(10-12)	14=(7-12)
1131 - APOYO AL PROCESO PRESUPUESTARIO Y PARA MEJORAR LA EFICIENCIA INSTITUCIONAL	$3,221,085.35	$1,403,223.50	$-581,933.42	$4,042,375.43	$321,511.48	$3,720,863.95	$42,473.81	$279,037.67	$3,999,901.62	$86,417.89	$-43,944.08	$3,194,641.86	$-3,108,223.97	$-3,152,168.05
TOTAL UNIDAD RESPONSABLE	$3,221,085.35	$1,403,223.50	$-581,933.42	$4,042,375.43	$321,511.48	$3,720,863.95	$42,473.81	$279,037.67	$3,999,901.62	$86,417.89	$-43,944.08	$3,194,641.86	$-3,108,223.97	$-3,152,168.05
220 - DIRECCION DE COMUNICACION SOCIAL														
1131 - APOYO AL PROCESO PRESUPUESTARIO Y PARA MEJORAR LA EFICIENCIA INSTITUCIONAL	$4,710,005.02	$2,385,504.03	$-985,509.75	$6,109,999.30	$651,846.12	$5,458,153.18	$434,802.20	$217,043.92	$5,675,197.10	$218,227.30	$216,574.90	$4,384,842.41	$-4,166,615.11	$-3,950,040.21
TOTAL UNIDAD RESPONSABLE	$4,710,005.02	$2,385,504.03	$-985,509.75	$6,109,999.30	$651,846.12	$5,458,153.18	$434,802.20	$217,043.92	$5,675,197.10	$218,227.30	$216,574.90	$4,384,842.41	$-4,166,615.11	$-3,950,040.21
221 - DIRECCION DE ENLACE														
1131 - APOYO AL PROCESO PRESUPUESTARIO Y PARA MEJORAR LA EFICIENCIA INSTITUCIONAL	$1,149,738.12	$328,150.93	$-186,426.00	$1,291,463.05	$112,338.47	$1,179,124.58	$7,563.55	$104,774.92	$1,283,899.50	$29,585.80	$-22,022.25	$1,010,599.56	$-981,013.76	$-1,003,036.01
TOTAL UNIDAD RESPONSABLE	$1,149,738.12	$328,150.93	$-186,426.00	$1,291,463.05	$112,338.47	$1,179,124.58	$7,563.55	$104,774.92	$1,283,899.50	$29,585.80	$-22,022.25	$1,010,599.56	$-981,013.76	$-1,003,036.01
TOTAL SECRETARÍA	$9,080,828.49	$4,116,878.46	$-1,753,869.17	$11,443,837.78	$1,085,696.07	$10,358,141.71	$484,839.56	$600,856.51	$10,958,998.22	$334,230.99	$150,608.57	$8,590,083.83	$-8,255,852.84	$-8,105,244.27
318 - DIRECCION GENERAL DE SALUD														
262 - DIRECCION GENERAL DE SALUD														
1131 - APOYO AL PROCESO PRESUPUESTARIO Y PARA MEJORAR LA EFICIENCIA INSTITUCIONAL	$19,625,253.15	$7,095,952.57	$-2,488,335.69	$24,232,870.03	$1,581,931.37	$22,650,938.66	$332,696.71	$1,249,234.66	$23,900,173.32	$614,414.41	$-281,717.70	$20,133,020.93	$-19,518,606.51	$-19,800,324.22
TOTAL UNIDAD RESPONSABLE	$19,625,253.15	$7,095,952.57	$-2,488,335.69	$24,232,870.03	$1,581,931.37	$22,650,938.66	$332,696.71	$1,249,234.66	$23,900,173.32	$614,414.41	$-281,717.70	$20,133,020.93	$-19,518,606.51	$-19,800,324.22
TOTAL SECRETARÍA	$19,625,253.15	$7,095,952.57	$-2,488,335.69	$24,232,870.03	$1,581,931.37	$22,650,938.66	$332,696.71	$1,249,234.66	$23,900,173.32	$614,414.41	$-281,717.70	$20,133,020.93	$-19,518,606.51	$-19,800,324.22
319 - SECRETARIA DE CULTURA														
232 - SECRETARIA DE CULTURA														
1124 - PROMOCIÓN Y FOMENTO	$0.00	$12,779,113.50	$-3,905,147.09	$8,873,966.41	$1,494,249.67	$7,379,716.74	$13,397.70	$1,480,851.97	$8,860,568.71	$630,840.69	$-617,442.99	$4,587,139.89	$-3,956,299.20	$-4,573,742.19
TOTAL UNIDAD RESPONSABLE	$0.00	$12,779,113.50	$-3,905,147.09	$8,873,966.41	$1,494,249.67	$7,379,716.74	$13,397.70	$1,480,851.97	$8,860,568.71	$630,840.69	$-617,442.99	$4,587,139.89	$-3,956,299.20	$-4,573,742.19
TOTAL SECRETARÍA	$0.00	$12,779,113.50	$-3,905,147.09	$8,873,966.41	$1,494,249.67	$7,379,716.74	$13,397.70	$1,480,851.97	$8,860,568.71	$630,840.69	$-617,442.99	$4,587,139.89	$-3,956,299.20	$-4,573,742.19
TOTAL RAMO O DEPENDENCIA	$1,205,951,191.86	$1,123,953,208.29	$-938,072,980.12	$1,391,827,570.03	$231,803,810.53	$1,160,223,759.50	$22,588,161.70	$209,215,648.83	$1,369,239,408.33	$41,096,419.23	$-18,508,257.53	$972,316,608.77	$-931,220,189.54	$-949,728,447.07

MUNICIPIO DE SAN NICOLAS DE LOS GARZA, N.L.

(I) Estado sobre el Ejercicio del Presupuesto por: Ramo o Dependencia / Clasificación Económica del Gasto / Distribución geográfica (Entidad Federativa)

Septiembre de 2018

Divisor: Pesos

Tipo de gasto: Todos

Fuente de financiamiento: Todas

RAMO O DEPENDENCIA / ENTIDAD FEDERATIVA / TIPO DE GASTO / CONCEPTO / FUENTE DE FINANCIAMIENTO		Saldos													
		Presupuesto de Egresos Aprobado	Ampliaciones	Reducciones	Presupuesto Vigente	Comprometido	Presupuesto disponible para comprometer	Devengado	Compromisos sin devengar	Presupuesto vigente sin devengar	Ejercido	Devengado sin ejercer	Pagado	Ejercido sin pagar	Cuentas por pagar
		1	2	3	4	5	6=(4-5)	7	8=(5-7)	9=(4-7)	10	11=(7-10)	12	13=(10-12)	14=(7-12)
31110 - GOBIERNO MUNICIPAL															
19 - Nuevo León															
1 - Gasto Corriente															
1111 - 1111 DIETAS															
11 - Recursos Fiscales		$6,454,782.00	$647,298.00	$-410,875.00	$6,691,205.00	$0.00	$6,691,205.00	$0.00	$0.00	$6,691,205.00	$0.00	$0.00	$6,691,204.04	$-6,691,204.04	$-6,691,204.04
	TOTAL CONCEPTO	$6,454,782.00	$647,298.00	$-410,875.00	$6,691,205.00	$0.00	$6,691,205.00	$0.00	$0.00	$6,691,205.00	$0.00	$0.00	$6,691,204.04	$-6,691,204.04	$-6,691,204.04
1131 - 1131 SUELDO PERSONAL CONFIANZA															
11 - Recursos Fiscales		$207,288,409.95	$36,763,488.40	$-47,275,312.19	$196,776,586.16	$0.00	$196,776,586.16	$0.00	$0.00	$196,776,586.16	$325,390.11	$-325,390.11	$189,196,094.00	$-188,870,703.89	$-189,196,094.00
	TOTAL CONCEPTO	$207,288,409.95	$36,763,488.40	$-47,275,312.19	$196,776,586.16	$0.00	$196,776,586.16	$0.00	$0.00	$196,776,586.16	$325,390.11	$-325,390.11	$189,196,094.00	$-188,870,703.89	$-189,196,094.00
1133 - 1133 SUELDOS SINDICALIZADOS															
11 - Recursos Fiscales		$62,593,838.73	$21,726,249.90	$-20,433,904.97	$63,886,183.66	$0.00	$63,886,183.66	$0.00	$0.00	$63,886,183.66	$6,762.53	$-6,762.53	$62,600,019.69	$-62,593,257.16	$-62,600,019.69
	TOTAL CONCEPTO	$62,593,838.73	$21,726,249.90	$-20,433,904.97	$63,886,183.66	$0.00	$63,886,183.66	$0.00	$0.00	$63,886,183.66	$6,762.53	$-6,762.53	$62,600,019.69	$-62,593,257.16	$-62,600,019.69
1134 - 1134 VACACIONES															
11 - Recursos Fiscales		$220,914.69	$80,297.00	$-29,899.71	$271,311.98	$0.00	$271,311.98	$0.00	$0.00	$271,311.98	$25,577.64	$-25,577.64	$130,661.54	$-105,083.90	$-130,661.54
	TOTAL CONCEPTO	$220,914.69	$80,297.00	$-29,899.71	$271,311.98	$0.00	$271,311.98	$0.00	$0.00	$271,311.98	$25,577.64	$-25,577.64	$130,661.54	$-105,083.90	$-130,661.54
1311 - 1311 PREMIOS DE ANTIGUEDAD															
11 - Recursos Fiscales		$2,938,500.00	$870,880.92	$-600,000.00	$3,209,380.92	$0.00	$3,209,380.92	$0.00	$0.00	$3,209,380.92	$211,161.68	$-211,161.68	$2,718,075.32	$-2,506,913.63	$-2,718,075.32
	TOTAL CONCEPTO	$2,938,500.00	$870,880.92	$-600,000.00	$3,209,380.92	$0.00	$3,209,380.92	$0.00	$0.00	$3,209,380.92	$211,161.68	$-211,161.68	$2,718,075.32	$-2,506,913.63	$-2,718,075.32
1321 - 1321 PRIMA VACACIONAL															
11 - Recursos Fiscales		$9,239,051.14	$8,167,274.56	$-2,569,818.54	$14,836,507.16	$0.00	$14,836,507.16	$0.00	$0.00	$14,836,507.16	$15,246.37	$-15,246.37	$13,894,902.49	$-13,879,656.12	$-13,894,902.49
	TOTAL CONCEPTO	$9,239,051.14	$8,167,274.56	$-2,569,818.54	$14,836,507.16	$0.00	$14,836,507.16	$0.00	$0.00	$14,836,507.16	$15,246.37	$-15,246.37	$13,894,902.49	$-13,879,656.12	$-13,894,902.49
1322 - 1322 PRIMA DOMINICAL															
11 - Recursos Fiscales		$442,971.51	$108,693.00	$-100,745.70	$450,918.81	$0.00	$450,918.81	$0.00	$0.00	$450,918.81	$46.12	$-46.12	$378,914.64	$-378,868.52	$-378,914.64
	TOTAL CONCEPTO	$442,971.51	$108,693.00	$-100,745.70	$450,918.81	$0.00	$450,918.81	$0.00	$0.00	$450,918.81	$46.12	$-46.12	$378,914.64	$-378,868.52	$-378,914.64
1323 - 1323 AGUINALDO															
11 - Recursos Fiscales		$0.00	$1,660,494.03	$-12,005.00	$1,648,489.03	$0.00	$1,648,489.03	$0.00	$0.00	$1,648,489.03	$321,558.73	$-321,558.73	$1,254,452.82	$-932,894.10	$-1,254,452.82
	TOTAL CONCEPTO	$0.00	$1,660,494.03	$-12,005.00	$1,648,489.03	$0.00	$1,648,489.03	$0.00	$0.00	$1,648,489.03	$321,558.73	$-321,558.73	$1,254,452.82	$-932,894.10	$-1,254,452.82
1331 - 1331 TIEMPO EXTRA															
11 - Recursos Fiscales		$7,285,904.00	$1,497,734.24	$-1,521,588.00	$7,262,050.24	$0.00	$7,262,050.24	$0.00	$0.00	$7,262,050.24	$613.75	$-613.75	$2,326,991.08	$-2,326,377.33	$-2,326,991.08
	TOTAL CONCEPTO	$7,285,904.00	$1,497,734.24	$-1,521,588.00	$7,262,050.24	$0.00	$7,262,050.24	$0.00	$0.00	$7,262,050.24	$613.75	$-613.75	$2,326,991.08	$-2,326,377.33	$-2,326,991.08
1341 - 1341 GRATIFICACIONES															
11 - Recursos Fiscales		$2,799,451.50	$207,501.80	$-166,583.80	$2,830,369.50	$0.00	$2,830,369.50	$0.00	$0.00	$2,830,369.50	$0.00	$0.00	$2,449,698.00	$-2,449,698.00	$-2,449,698.00
	TOTAL CONCEPTO	$2,799,451.50	$207,501.80	$-166,583.80	$2,830,369.50	$0.00	$2,830,369.50	$0.00	$0.00	$2,830,369.50	$0.00	$0.00	$2,449,698.00	$-2,449,698.00	$-2,449,698.00

MUNICIPIO DE SAN NICOLAS DE LOS GARZA, N.L.

(I) Estado sobre el Ejercicio del Presupuesto por: Ramo o Dependencia / Clasificación Económica del Gasto / Distribución geográfica (Entidad Federativa)

Septiembre de 2018

Divisor: Pesos

Tipo de gasto: Todos

Fuente de financiamiento: Todas

RAMO O DEPENDENCIA / ENTIDAD FEDERATIVA / TIPO DE GASTO / CONCEPTO / FUENTE DE FINANCIAMIENTO		Saldos													
		Presupuesto de Egresos Aprobado	Ampliaciones	Reducciones	Presupuesto Vigente	Comprometido	Presupuesto disponible para comprometer	Devengado	Compromisos sin devengar	Presupuesto vigente sin devengar	Ejercido	Devengado sin ejercer	Pagado	Ejercido sin pagar	Cuentas por pagar
		1	2	3	4	5	6=(4-5)	7	8=(5-7)	9=(4-7)	10	11=(7-10)	12	13=(10-12)	14=(7-12)
1441 - 1441 SEGURO DE VIDA															
11 - Recursos Fiscales		$0.00	$1,890.00	$0.00	$1,890.00	$0.00	$1,890.00	$0.00	$0.00	$1,890.00	$0.00	$0.00	$1,890.00	$-1,890.00	$-1,890.00
	TOTAL CONCEPTO	$0.00	$1,890.00	$0.00	$1,890.00	$0.00	$1,890.00	$0.00	$0.00	$1,890.00	$0.00	$0.00	$1,890.00	$-1,890.00	$-1,890.00
1521 - 1521 INDEMNIZACIONES															
11 - Recursos Fiscales		$5,765,405.66	$4,148,639.20	$-2,134,678.71	$7,779,366.15	$0.00	$7,779,366.15	$0.00	$0.00	$7,779,366.15	$474,238.80	$-474,238.80	$6,030,109.17	$-5,555,870.37	$-6,030,109.17
	TOTAL CONCEPTO	$5,765,405.66	$4,148,639.20	$-2,134,678.71	$7,779,366.15	$0.00	$7,779,366.15	$0.00	$0.00	$7,779,366.15	$474,238.80	$-474,238.80	$6,030,109.17	$-5,555,870.37	$-6,030,109.17
1522 - 1522 LIQUIDACIONES															
11 - Recursos Fiscales		$3,757,388.40	$1,532,319.53	$-2,240,262.00	$3,049,445.93	$0.00	$3,049,445.93	$0.00	$0.00	$3,049,445.93	$14,999.90	$-14,999.90	$2,959,603.45	$-2,944,603.55	$-2,959,603.45
	TOTAL CONCEPTO	$3,757,388.40	$1,532,319.53	$-2,240,262.00	$3,049,445.93	$0.00	$3,049,445.93	$0.00	$0.00	$3,049,445.93	$14,999.90	$-14,999.90	$2,959,603.45	$-2,944,603.55	$-2,959,603.45
1541 - 1541 BONOS DE DESPENSA															
11 - Recursos Fiscales		$7,484,400.00	$827,327.72	$-1,094,590.00	$6,917,137.72	$0.00	$6,917,137.72	$0.00	$0.00	$6,917,137.72	$0.82	$-0.82	$5,918,499.18	$-5,918,498.36	$-5,918,499.18
	TOTAL CONCEPTO	$7,484,400.00	$827,327.72	$-1,094,590.00	$6,917,137.72	$0.00	$6,917,137.72	$0.00	$0.00	$6,917,137.72	$0.82	$-0.82	$5,918,499.18	$-5,918,498.36	$-5,918,499.18
1542 - 1542 APOYOS A SINDICALIZADOS															
11 - Recursos Fiscales		$0.00	$14,803.00	$0.00	$14,803.00	$0.00	$14,803.00	$0.00	$0.00	$14,803.00	$0.00	$0.00	$14,803.00	$-14,803.00	$-14,803.00
	TOTAL CONCEPTO	$0.00	$14,803.00	$0.00	$14,803.00	$0.00	$14,803.00	$0.00	$0.00	$14,803.00	$0.00	$0.00	$14,803.00	$-14,803.00	$-14,803.00
1543 - 1543 GASTOS DE FUNERARIAS															
11 - Recursos Fiscales		$467,438.76	$0.00	$-391,997.87	$75,440.89	$0.00	$75,440.89	$0.00	$0.00	$75,440.89	$0.00	$0.00	$0.00	$0.00	$0.00
	TOTAL CONCEPTO	$467,438.76	$0.00	$-391,997.87	$75,440.89	$0.00	$75,440.89	$0.00	$0.00	$75,440.89	$0.00	$0.00	$0.00	$0.00	$0.00
1544 - 1544 SEGURO DE VIDA															
11 - Recursos Fiscales		$5,401,808.82	$4,801,607.84	$-4,201,406.86	$6,002,009.80	$0.00	$6,002,009.80	$0.00	$0.00	$6,002,009.80	$0.00	$0.00	$5,997,455.18	$-5,997,455.18	$-5,997,455.18
	TOTAL CONCEPTO	$5,401,808.82	$4,801,607.84	$-4,201,406.86	$6,002,009.80	$0.00	$6,002,009.80	$0.00	$0.00	$6,002,009.80	$0.00	$0.00	$5,997,455.18	$-5,997,455.18	$-5,997,455.18
1545 - 1545 HORAS PRESTACION															
11 - Recursos Fiscales		$1,965,333.42	$628,635.00	$-278,306.90	$2,315,661.52	$0.00	$2,315,661.52	$0.00	$0.00	$2,315,661.52	$245.35	$-245.35	$2,241,979.68	$-2,241,734.34	$-2,241,979.68
	TOTAL CONCEPTO	$1,965,333.42	$628,635.00	$-278,306.90	$2,315,661.52	$0.00	$2,315,661.52	$0.00	$0.00	$2,315,661.52	$245.35	$-245.35	$2,241,979.68	$-2,241,734.34	$-2,241,979.68
1551 - 1551 BECAS A EMPLEADOS															
11 - Recursos Fiscales		$449,999.91	$43,037.00	$-89,120.78	$403,916.13	$0.00	$403,916.13	$0.00	$0.00	$403,916.13	$118,234.00	$-118,234.00	$28,215.00	$90,019.00	$-28,215.00
	TOTAL CONCEPTO	$449,999.91	$43,037.00	$-89,120.78	$403,916.13	$0.00	$403,916.13	$0.00	$0.00	$403,916.13	$118,234.00	$-118,234.00	$28,215.00	$90,019.00	$-28,215.00
1591 - 1591 AYUDA PARA ALIMENTACION															
11 - Recursos Fiscales		$499,039.97	$115,733.00	$-119,880.71	$494,892.26	$0.00	$494,892.26	$0.00	$0.00	$494,892.26	$866.09	$-866.09	$478,383.91	$-477,517.82	$-478,383.91
	TOTAL CONCEPTO	$499,039.97	$115,733.00	$-119,880.71	$494,892.26	$0.00	$494,892.26	$0.00	$0.00	$494,892.26	$866.09	$-866.09	$478,383.91	$-477,517.82	$-478,383.91
1592 - 1592 APOYO DE PREVISION SOCIAL															
11 - Recursos Fiscales		$14,514,511.95	$1,254,983.19	$-5,936,278.25	$9,833,216.89	$0.00	$9,833,216.89	$0.00	$0.00	$9,833,216.89	$18,249.54	$-18,249.54	$9,670,894.86	$-9,652,645.32	$-9,670,894.86
	TOTAL CONCEPTO	$14,514,511.95	$1,254,983.19	$-5,936,278.25	$9,833,216.89	$0.00	$9,833,216.89	$0.00	$0.00	$9,833,216.89	$18,249.54	$-18,249.54	$9,670,894.86	$-9,652,645.32	$-9,670,894.86

(I) Estado sobre el Ejercicio del Presupuesto por: Ramo o Dependencia / Clasificación Económica del Gasto / Distribución geográfica (Entidad Federativa)

Septiembre de 2018

Divisor: Pesos

Tipo de gasto: Todos

Fuente de financiamiento: Todas

RAMO O DEPENDENCIA / ENTIDAD FEDERATIVA / TIPO DE GASTO / CONCEPTO / FUENTE DE FINANCIAMIENTO		Saldos													
		Presupuesto de Egresos Aprobado	Ampliaciones	Reducciones	Presupuesto Vigente	Comprometido	Presupuesto disponible para comprometer	Devengado	Compromisos sin devengar	Presupuesto vigente sin devengar	Ejercido	Devengado sin ejercer	Pagado	Ejercido sin pagar	Cuentas por pagar
		1	2	3	4	5	6=(4-5)	7	8=(5-7)	9=(4-7)	10	11=(7-10)	12	13=(10-12)	14=(7-12)
1593 - 1593 DIA FESTIVO															
11 - Recursos Fiscales		$1,782,674.16	$657,562.46	$-432,211.75	$2,008,024.87	$0.00	$2,008,024.87	$0.00	$0.00	$2,008,024.87	$6,587.04	$-6,587.04	$1,702,391.59	$-1,695,804.55	$-1,702,391.59
	TOTAL CONCEPTO	$1,782,674.16	$657,562.46	$-432,211.75	$2,008,024.87	$0.00	$2,008,024.87	$0.00	$0.00	$2,008,024.87	$6,587.04	$-6,587.04	$1,702,391.59	$-1,695,804.55	$-1,702,391.59
1594 - 1594 BONO ESTADIO															
11 - Recursos Fiscales		$884,136.98	$434,658.56	$-326,167.13	$992,628.40	$0.00	$992,628.40	$0.00	$0.00	$992,628.40	$1,682.26	$-1,682.26	$921,517.74	$-919,835.48	$-921,517.74
	TOTAL CONCEPTO	$884,136.98	$434,658.56	$-326,167.13	$992,628.40	$0.00	$992,628.40	$0.00	$0.00	$992,628.40	$1,682.26	$-1,682.26	$921,517.74	$-919,835.48	$-921,517.74
1596 - 1596 APOYO PARA VIVIENDA															
11 - Recursos Fiscales		$214,417.20	$50,935.00	$-42,084.14	$223,268.06	$0.00	$223,268.06	$0.00	$0.00	$223,268.06	$291.82	$-291.82	$146,108.18	$-145,816.36	$-146,108.18
	TOTAL CONCEPTO	$214,417.20	$50,935.00	$-42,084.14	$223,268.06	$0.00	$223,268.06	$0.00	$0.00	$223,268.06	$291.82	$-291.82	$146,108.18	$-145,816.36	$-146,108.18
1711 - 1711 BONO DE DESEMPEÑO															
11 - Recursos Fiscales		$8,404,549.56	$8,998,034.21	$-2,053,325.67	$15,349,258.10	$0.00	$15,349,258.10	$0.00	$0.00	$15,349,258.10	$15,456.04	$-15,456.04	$14,774,629.66	$-14,759,173.62	$-14,774,629.66
	TOTAL CONCEPTO	$8,404,549.56	$8,998,034.21	$-2,053,325.67	$15,349,258.10	$0.00	$15,349,258.10	$0.00	$0.00	$15,349,258.10	$15,456.04	$-15,456.04	$14,774,629.66	$-14,759,173.62	$-14,774,629.66
2111 - 2111 PAPELERIA Y ARTICULOS DE OFICINA															
11 - Recursos Fiscales		$1,906,789.60	$631,201.68	$-57,400.00	$2,482,591.28	$1,869,378.82	$613,212.46	$14,977.56	$1,854,401.26	$2,467,613.72	$0.00	$14,977.56	$485,740.66	$-485,740.66	$-470,763.10
	TOTAL CONCEPTO	$1,906,789.60	$631,201.68	$-57,400.00	$2,482,591.28	$1,869,378.82	$613,212.46	$14,977.56	$1,854,401.26	$2,467,613.72	$0.00	$14,977.56	$485,740.66	$-485,740.66	$-470,763.10
2112 - 2112 FORTASEG															
11 - Recursos Fiscales		$0.00	$30,000.00	$0.00	$30,000.00	$0.00	$30,000.00	$0.00	$0.00	$30,000.00	$30,000.00	$-30,000.00	$0.00	$30,000.00	$0.00
	TOTAL CONCEPTO	$0.00	$30,000.00	$0.00	$30,000.00	$0.00	$30,000.00	$0.00	$0.00	$30,000.00	$30,000.00	$-30,000.00	$0.00	$30,000.00	$0.00
2122 - 2122 MATERIAL FOTOGRAFIA Y CINEMATOGRAF															
11 - Recursos Fiscales		$749,999.97	$569,509.98	$-499,999.98	$819,509.97	$160,000.00	$659,509.97	$0.00	$160,000.00	$819,509.97	$98,757.20	$-98,757.20	$560,492.99	$-461,735.79	$-560,492.99
	TOTAL CONCEPTO	$749,999.97	$569,509.98	$-499,999.98	$819,509.97	$160,000.00	$659,509.97	$0.00	$160,000.00	$819,509.97	$98,757.20	$-98,757.20	$560,492.99	$-461,735.79	$-560,492.99
2151 - 2151 MATERIAL IMPRESO E INFORMACION DIGI															
11 - Recursos Fiscales		$2,470,050.09	$2,182,701.20	$-1,244,617.85	$3,408,133.44	$1,220,797.57	$2,187,335.87	$59,225.84	$1,161,571.73	$3,348,907.60	$45,077.37	$14,148.47	$1,756,083.74	$-1,711,006.37	$-1,696,857.90
	TOTAL CONCEPTO	$2,470,050.09	$2,182,701.20	$-1,244,617.85	$3,408,133.44	$1,220,797.57	$2,187,335.87	$59,225.84	$1,161,571.73	$3,348,907.60	$45,077.37	$14,148.47	$1,756,083.74	$-1,711,006.37	$-1,696,857.90
2161 - 2161 ARTICULOS PARA ASEO Y LIMPIEZA															
11 - Recursos Fiscales		$1,594,448.61	$503,105.03	$-61,110.00	$2,036,443.64	$1,016,478.43	$1,019,965.21	$157,545.11	$858,933.32	$1,878,898.53	$93,849.68	$63,695.43	$966,069.43	$-572,219.75	$-508,524.32
	TOTAL CONCEPTO	$1,594,448.61	$503,105.03	$-61,110.00	$2,036,443.64	$1,016,478.43	$1,019,965.21	$157,545.11	$858,933.32	$1,878,898.53	$93,849.68	$63,695.43	$966,069.43	$-572,219.75	$-508,524.32
2211 - 2211 CONSUMO DE ALIMENTOS DEL PERSONAL															
11 - Recursos Fiscales		$1,484,999.82	$315,826.00	$-1,070,412.74	$728,913.08	$0.00	$728,913.08	$6,000.00	$-6,000.00	$722,913.08	$11,400.00	$-5,400.00	$457,245.54	$-445,845.54	$-451,245.54
	TOTAL CONCEPTO	$1,484,999.82	$315,826.00	$-1,070,412.74	$728,913.08	$0.00	$728,913.08	$6,000.00	$-6,000.00	$722,913.08	$11,400.00	$-5,400.00	$457,245.54	$-445,845.54	$-451,245.54
2212 - 2212 GASTOS DE CAFETERIA															
11 - Recursos Fiscales		$0.00	$482,457.78	$-12,114.00	$470,343.78	$0.00	$470,343.78	$0.00	$0.00	$470,343.78	$0.00	$0.00	$460,697.22	$-460,697.22	$-460,697.22
	TOTAL CONCEPTO	$0.00	$482,457.78	$-12,114.00	$470,343.78	$0.00	$470,343.78	$0.00	$0.00	$470,343.78	$0.00	$0.00	$460,697.22	$-460,697.22	$-460,697.22

MUNICIPIO DE SAN NICOLAS DE LOS GARZA, N.L.

(I) Estado sobre el Ejercicio del Presupuesto por: Ramo o Dependencia / Clasificación Económica del Gasto / Distribución geográfica (Entidad Federativa)

Septiembre de 2018

Divisor: Pesos

Tipo de gasto: Todos

Fuente de financiamiento: Todas

RAMO O DEPENDENCIA / ENTIDAD FEDERATIVA / TIPO DE GASTO / CONCEPTO / FUENTE DE FINANCIAMIENTO		Saldos													
		Presupuesto de Egresos Aprobado	Ampliaciones	Reducciones	Presupuesto Vigente	Comprometido	Presupuesto disponible para comprometer	Devengado	Compromisos sin devengar	Presupuesto vigente sin devengar	Ejercido	Devengado sin ejercer	Pagado	Ejercido sin pagar	Cuentas por pagar
		1	2	3	4	5	6=(4-5)	7	8=(5-7)	9=(4-7)	10	11=(7-10)	12	13=(10-12)	14=(7-12)
2213 - 2213 ALIMENTOS ESTANCIAS INFANTILES															
11 - Recursos Fiscales		$1,080,500.00	$0.00	$0.00	$1,080,500.00	$221,317.85	$859,182.15	$30,373.72	$190,944.13	$1,050,126.28	$186,073.94	$-155,700.22	$642,734.49	$-456,660.55	$-612,360.77
	TOTAL CONCEPTO	$1,080,500.00	$0.00	$0.00	$1,080,500.00	$221,317.85	$859,182.15	$30,373.72	$190,944.13	$1,050,126.28	$186,073.94	$-155,700.22	$642,734.49	$-456,660.55	$-612,360.77
2214 - 2214 ALIMENTOS A REOS															
11 - Recursos Fiscales		$0.00	$150,000.00	$0.00	$150,000.00	$526.73	$149,473.27	$0.00	$526.73	$150,000.00	$15,206.39	$-15,206.39	$134,266.88	$-119,060.49	$-134,266.88
	TOTAL CONCEPTO	$0.00	$150,000.00	$0.00	$150,000.00	$526.73	$149,473.27	$0.00	$526.73	$150,000.00	$15,206.39	$-15,206.39	$134,266.88	$-119,060.49	$-134,266.88
2221 - 2221 ALIMENTOS PARA ANIMALES															
11 - Recursos Fiscales		$637,744.80	$50,000.00	$0.00	$687,744.80	$89,843.16	$597,901.64	$121,755.92	$-31,912.76	$565,988.88	$60,877.96	$60,877.96	$365,267.76	$-304,389.80	$-243,511.84
	TOTAL CONCEPTO	$637,744.80	$50,000.00	$0.00	$687,744.80	$89,843.16	$597,901.64	$121,755.92	$-31,912.76	$565,988.88	$60,877.96	$60,877.96	$365,267.76	$-304,389.80	$-243,511.84
2421 - 2421 CEMENTO Y PRODUC DE CONCRETO															
11 - Recursos Fiscales		$1,356,733.30	$696,250.00	$0.00	$2,051,983.30	$1,587,214.79	$464,768.51	$47,695.72	$1,539,519.07	$2,004,287.58	$71,661.49	$-23,965.77	$273,066.56	$-201,405.07	$-225,370.84
	TOTAL CONCEPTO	$1,356,733.30	$696,250.00	$0.00	$2,051,983.30	$1,587,214.79	$464,768.51	$47,695.72	$1,539,519.07	$2,004,287.58	$71,661.49	$-23,965.77	$273,066.56	$-201,405.07	$-225,370.84
2461 - 2461 MATERIAL ELECTRICO															
11 - Recursos Fiscales		$39,969,815.67	$37,246,007.94	$-49,311,203.22	$27,904,620.39	$2,247,257.11	$25,657,363.28	$130,618.78	$2,116,638.33	$27,774,001.61	$1,800,266.73	$-1,669,647.95	$16,929,331.51	$-15,129,064.78	$-16,798,712.73
15 - Recursos Federales		$0.00	$5,125,461.98	$0.00	$5,125,461.98	$1,793,782.84	$3,331,679.14	$3,304,504.89	$-1,510,722.05	$1,820,957.09	$27,174.25	$3,277,330.64	$0.00	$27,174.25	$3,304,504.89
	TOTAL CONCEPTO	$39,969,815.67	$42,371,469.92	$-49,311,203.22	$33,030,082.37	$4,041,039.95	$28,989,042.42	$3,435,123.67	$605,916.28	$29,594,958.70	$1,827,440.98	$1,607,682.69	$16,929,331.51	$-15,101,890.53	$-13,494,207.84
2491 - 2491 PINTURAS Y ACCESORIOS															
11 - Recursos Fiscales		$8,318,587.09	$14,173,185.99	$-11,500,659.23	$10,991,113.85	$7,969,083.27	$3,022,030.58	$35,351.00	$7,933,732.27	$10,955,762.85	$200,783.66	$-165,432.66	$2,621,227.00	$-2,420,443.34	$-2,585,876.00
	TOTAL CONCEPTO	$8,318,587.09	$14,173,185.99	$-11,500,659.23	$10,991,113.85	$7,969,083.27	$3,022,030.58	$35,351.00	$7,933,732.27	$10,955,762.85	$200,783.66	$-165,432.66	$2,621,227.00	$-2,420,443.34	$-2,585,876.00
2492 - 2492 MATERIALES DIVERSOS															
11 - Recursos Fiscales		$8,673,978.83	$7,563,202.27	$-1,940,495.09	$14,286,686.01	$11,238,600.04	$3,048,085.97	$443,114.01	$10,795,486.03	$13,843,572.00	$65,035.16	$378,078.85	$1,896,033.58	$-1,830,998.42	$-1,452,919.57
	TOTAL CONCEPTO	$8,673,978.83	$7,563,202.27	$-1,940,495.09	$14,286,686.01	$11,238,600.04	$3,048,085.97	$443,114.01	$10,795,486.03	$13,843,572.00	$65,035.16	$378,078.85	$1,896,033.58	$-1,830,998.42	$-1,452,919.57
2493 - 2493 MATERIAL BACHEO DE CALLES															
11 - Recursos Fiscales		$11,409,269.68	$3,096,000.00	$-2,749,704.00	$11,755,565.68	$2,488,147.47	$9,267,418.21	$1,665,293.18	$822,854.29	$10,090,272.50	$0.00	$1,665,293.18	$4,412,796.19	$-4,412,796.19	$-2,747,503.01
	TOTAL CONCEPTO	$11,409,269.68	$3,096,000.00	$-2,749,704.00	$11,755,565.68	$2,488,147.47	$9,267,418.21	$1,665,293.18	$822,854.29	$10,090,272.50	$0.00	$1,665,293.18	$4,412,796.19	$-4,412,796.19	$-2,747,503.01
2531 - 2531 MEDICAMENTOS															
11 - Recursos Fiscales		$13,750,000.04	$802,365.01	$-797,365.01	$13,755,000.04	$3,080,727.52	$10,674,272.52	$1,246,780.57	$1,833,946.95	$12,508,219.47	$0.00	$1,246,780.57	$9,427,480.95	$-9,427,480.95	$-8,180,700.38
	TOTAL CONCEPTO	$13,750,000.04	$802,365.01	$-797,365.01	$13,755,000.04	$3,080,727.52	$10,674,272.52	$1,246,780.57	$1,833,946.95	$12,508,219.47	$0.00	$1,246,780.57	$9,427,480.95	$-9,427,480.95	$-8,180,700.38
2532 - 2532 MATERIAL DE CURACION															
11 - Recursos Fiscales		$2,507,083.36	$675,531.36	$-549,834.00	$2,632,780.72	$741,397.98	$1,891,382.74	$593,531.17	$147,866.81	$2,039,249.55	$215,973.91	$377,557.26	$914,507.85	$-698,533.94	$-320,976.68
	TOTAL CONCEPTO	$2,507,083.36	$675,531.36	$-549,834.00	$2,632,780.72	$741,397.98	$1,891,382.74	$593,531.17	$147,866.81	$2,039,249.55	$215,973.91	$377,557.26	$914,507.85	$-698,533.94	$-320,976.68
2533 - 2533 VACUNAS PARA ANIMALES															
11 - Recursos Fiscales		$0.00	$12,524.00	$0.00	$12,524.00	$0.00	$12,524.00	$0.00	$0.00	$12,524.00	$0.00	$0.00	$12,523.47	$-12,523.47	$-12,523.47

MUNICIPIO DE SAN NICOLAS DE LOS GARZA, N.L.

(I) Estado sobre el Ejercicio del Presupuesto por: Ramo o Dependencia / Clasificación Económica del Gasto / Distribución geográfica (Entidad Federativa)

Septiembre de 2018

Divisor: Pesos

Tipo de gasto: Todos

Fuente de financiamiento: Todas

RAMO O DEPENDENCIA / ENTIDAD FEDERATIVA / TIPO DE GASTO / CONCEPTO / FUENTE DE FINANCIAMIENTO		Saldos													
		Presupuesto de Egresos Aprobado 1	Ampliaciones 2	Reducciones 3	Presupuesto Vigente 4	Comprometido 5	Presupuesto disponible para comprometer 6=(4-5)	Devengado 7	Compromisos sin devengar 8=(5-7)	Presupuesto vigente sin devengar 9=(4-7)	Ejercido 10	Devengado sin ejercer 11=(7-10)	Pagado 12	Ejercido sin pagar 13=(10-12)	Cuentas por pagar 14=(7-12)
	TOTAL CONCEPTO	$0.00	$12,524.00	$0.00	$12,524.00	$0.00	$12,524.00	$0.00	$0.00	$12,524.00	$0.00	$0.00	$12,523.47	$-12,523.47	$-12,523.47
2611 - 2611 GASOLINA															
11 - Recursos Fiscales		$42,965,748.45	$44,002,601.99	$-24,563,152.76	$62,405,197.68	$1,277,583.21	$61,127,614.47	$963,168.83	$614,414.38	$61,742,028.85	$282,686.41	$380,482.42	$58,329,047.81	$-58,046,361.40	$-57,665,878.98
	TOTAL CONCEPTO	$42,965,748.45	$44,002,601.99	$-24,563,152.76	$62,405,197.68	$1,277,583.21	$61,127,614.47	$963,168.83	$614,414.38	$61,742,028.85	$282,686.41	$380,482.42	$58,329,047.81	$-58,046,361.40	$-57,665,878.98
2612 - 2612 DIESEL															
11 - Recursos Fiscales		$3,962,336.02	$1,922,680.45	$-846,992.78	$5,058,023.69	$0.00	$5,058,023.69	$0.00	$0.00	$5,058,023.69	$110,310.00	$-110,310.00	$3,868,058.04	$-3,757,748.04	$-3,868,058.04
	TOTAL CONCEPTO	$3,962,336.02	$1,922,680.45	$-846,992.78	$5,058,023.69	$0.00	$5,058,023.69	$0.00	$0.00	$5,058,023.69	$110,310.00	$-110,310.00	$3,868,058.04	$-3,757,748.04	$-3,868,058.04
2613 - 2613 GAS LP															
11 - Recursos Fiscales		$435,472.47	$66,859.00	$-41,924.63	$460,406.84	$0.00	$460,406.84	$0.00	$0.00	$460,406.84	$13,865.15	$-13,865.15	$295,567.86	$-281,702.71	$-295,567.86
	TOTAL CONCEPTO	$435,472.47	$66,859.00	$-41,924.63	$460,406.84	$0.00	$460,406.84	$0.00	$0.00	$460,406.84	$13,865.15	$-13,865.15	$295,567.86	$-281,702.71	$-295,567.86
2614 - 2614 ACEITES Y LUBRICANTES															
11 - Recursos Fiscales		$0.00	$726,082.87	$0.00	$726,082.87	$612,732.70	$113,350.17	$0.00	$612,732.70	$726,082.87	$0.00	$0.00	$83,641.99	$-83,641.99	$-83,641.99
	TOTAL CONCEPTO	$0.00	$726,082.87	$0.00	$726,082.87	$612,732.70	$113,350.17	$0.00	$612,732.70	$726,082.87	$0.00	$0.00	$83,641.99	$-83,641.99	$-83,641.99
2711 - 2711 UNIFORMES PERSONAL ADMINISTRATIVO															
11 - Recursos Fiscales		$240,000.03	$208,550.69	$-106,278.00	$342,272.72	$0.00	$342,272.72	$21,692.00	$-21,692.00	$320,580.72	$43,384.00	$-21,692.00	$293,197.00	$-249,813.00	$-271,505.00
	TOTAL CONCEPTO	$240,000.03	$208,550.69	$-106,278.00	$342,272.72	$0.00	$342,272.72	$21,692.00	$-21,692.00	$320,580.72	$43,384.00	$-21,692.00	$293,197.00	$-249,813.00	$-271,505.00
2712 - 2712 UNIFORMES PERSONAL DE SERVICIO															
11 - Recursos Fiscales		$668,999.97	$7,680.00	$-46,090.02	$621,589.95	$0.00	$621,589.95	$0.00	$0.00	$621,589.95	$0.00	$0.00	$7,679.20	$-7,679.20	$-7,679.20
	TOTAL CONCEPTO	$668,999.97	$7,680.00	$-46,090.02	$621,589.95	$0.00	$621,589.95	$0.00	$0.00	$621,589.95	$0.00	$0.00	$7,679.20	$-7,679.20	$-7,679.20
2731 - 2731 MATERIAL DEPORTIVO															
11 - Recursos Fiscales		$1,125,000.00	$627,861.28	$-418,467.00	$1,334,394.28	$0.00	$1,334,394.28	$266,007.08	$-266,007.08	$1,068,387.20	$0.00	$266,007.08	$1,068,387.20	$-1,068,387.20	$-802,380.12
	TOTAL CONCEPTO	$1,125,000.00	$627,861.28	$-418,467.00	$1,334,394.28	$0.00	$1,334,394.28	$266,007.08	$-266,007.08	$1,068,387.20	$0.00	$266,007.08	$1,068,387.20	$-1,068,387.20	$-802,380.12
2751 - 2751 BLANCOS Y OTROS PRODUCTOS TEXTILES															
11 - Recursos Fiscales		$2,160,000.00	$253,342.98	$-2,389,544.98	$23,798.02	$0.00	$23,798.02	$0.00	$0.00	$23,798.02	$0.00	$0.00	$3,306.00	$-3,306.00	$-3,306.00
	TOTAL CONCEPTO	$2,160,000.00	$253,342.98	$-2,389,544.98	$23,798.02	$0.00	$23,798.02	$0.00	$0.00	$23,798.02	$0.00	$0.00	$3,306.00	$-3,306.00	$-3,306.00
2833 - 2833 FORTASEG															
11 - Recursos Fiscales		$0.00	$6,125,308.00	$-1,144,864.99	$4,980,443.01	$4,980,443.01	$0.00	$0.00	$4,980,443.01	$4,980,443.01	$0.00	$0.00	$0.00	$0.00	$0.00
	TOTAL CONCEPTO	$0.00	$6,125,308.00	$-1,144,864.99	$4,980,443.01	$4,980,443.01	$0.00	$0.00	$4,980,443.01	$4,980,443.01	$0.00	$0.00	$0.00	$0.00	$0.00
2911 - 2911 HERRAMIENTAS Y UTILES															
11 - Recursos Fiscales		$886,573.64	$283,028.72	$0.00	$1,169,602.36	$840,936.93	$328,665.43	$5,957.26	$834,979.67	$1,163,645.10	$80,398.14	$-74,440.88	$123,292.22	$-42,894.08	$-117,334.96
	TOTAL CONCEPTO	$886,573.64	$283,028.72	$0.00	$1,169,602.36	$840,936.93	$328,665.43	$5,957.26	$834,979.67	$1,163,645.10	$80,398.14	$-74,440.88	$123,292.22	$-42,894.08	$-117,334.96
2931 - 2931 ACCESORIOS EQUIPO MUSICAL Y SONIDO															
11 - Recursos Fiscales		$0.00	$3,824.52	$0.00	$3,824.52	$0.00	$3,824.52	$0.00	$0.00	$3,824.52	$0.00	$0.00	$3,824.52	$-3,824.52	$-3,824.52

(I) Estado sobre el Ejercicio del Presupuesto por: Ramo o Dependencia / Clasificación Económica del Gasto / Distribución geográfica (Entidad Federativa)

Septiembre de 2018

Divisor: Pesos

Tipo de gasto: Todos

Fuente de financiamiento: Todas

RAMO O DEPENDENCIA / ENTIDAD FEDERATIVA / TIPO DE GASTO / CONCEPTO / FUENTE DE FINANCIAMIENTO		Saldos													
		Presupuesto de Egresos Aprobado	Ampliaciones	Reducciones	Presupuesto Vigente	Comprometido	Presupuesto disponible para comprometer	Devengado	Compromisos sin devengar	Presupuesto vigente sin devengar	Ejercido	Devengado sin ejercer	Pagado	Ejercido sin pagar	Cuentas por pagar
		1	2	3	4	5	6=(4-5)	7	8=(5-7)	9=(4-7)	10	11=(7-10)	12	13=(10-12)	14=(7-12)
	TOTAL CONCEPTO	$0.00	$3,824.52	$0.00	$3,824.52	$0.00	$3,824.52	$0.00	$0.00	$3,824.52	$0.00	$0.00	$3,824.52	$-3,824.52	$-3,824.52
2941 - 2941 MATERIALES Y SUMINISTROS DE COMPUTO															
11 - Recursos Fiscales		$860,999.85	$676,854.69	$-153,836.91	$1,384,017.63	$4,315.20	$1,379,702.43	$94,728.62	$-90,413.42	$1,289,289.01	$20,394.18	$74,334.44	$718,428.96	$-698,034.78	$-623,700.34
	TOTAL CONCEPTO	$860,999.85	$676,854.69	$-153,836.91	$1,384,017.63	$4,315.20	$1,379,702.43	$94,728.62	$-90,413.42	$1,289,289.01	$20,394.18	$74,334.44	$718,428.96	$-698,034.78	$-623,700.34
2961 - 2961 REFACCIONES															
11 - Recursos Fiscales		$3,749,999.94	$1,574,196.67	$-1,276,246.69	$4,047,949.92	$70,264.20	$3,977,685.72	$84,105.00	$-13,840.80	$3,963,844.92	$239,292.24	$-155,187.24	$3,010,497.58	$-2,771,205.34	$-2,926,392.58
	TOTAL CONCEPTO	$3,749,999.94	$1,574,196.67	$-1,276,246.69	$4,047,949.92	$70,264.20	$3,977,685.72	$84,105.00	$-13,840.80	$3,963,844.92	$239,292.24	$-155,187.24	$3,010,497.58	$-2,771,205.34	$-2,926,392.58
2962 - 2962 LLANTAS Y CAMARAS															
11 - Recursos Fiscales		$3,838,208.14	$401,371.01	$-944,664.34	$3,294,914.81	$429,983.14	$2,864,931.67	$6,032.00	$423,951.14	$3,288,882.81	$180,171.20	$-174,139.20	$731,274.89	$-551,103.69	$-725,242.89
	TOTAL CONCEPTO	$3,838,208.14	$401,371.01	$-944,664.34	$3,294,914.81	$429,983.14	$2,864,931.67	$6,032.00	$423,951.14	$3,288,882.81	$180,171.20	$-174,139.20	$731,274.89	$-551,103.69	$-725,242.89
2963 - 2963 EQUIPO Y ACCESORIOS															
11 - Recursos Fiscales		$375,000.03	$686,824.25	$-131,492.10	$930,332.18	$0.00	$930,332.18	$0.00	$0.00	$930,332.18	$611,552.20	$-611,552.20	$107,931.07	$503,621.13	$-107,931.07
	TOTAL CONCEPTO	$375,000.03	$686,824.25	$-131,492.10	$930,332.18	$0.00	$930,332.18	$0.00	$0.00	$930,332.18	$611,552.20	$-611,552.20	$107,931.07	$503,621.13	$-107,931.07
3111 - 3111 ENERGIA ELECTRICA															
11 - Recursos Fiscales		$96,107,997.03	$90,840,044.02	$-163,299,830.36	$23,648,210.67	$0.00	$23,648,210.67	$0.00	$0.00	$23,648,210.67	$0.00	$0.00	$21,168,577.06	$-21,168,577.06	$-21,168,577.06
15 - Recursos Federales		$0.00	$99,925,654.38	$-13,488,271.38	$86,437,383.00	$56,193,808.81	$30,243,574.19	$0.00	$56,193,808.81	$86,437,383.00	$0.00	$0.00	$32,341,121.93	$-32,341,121.93	$-32,341,121.93
	TOTAL CONCEPTO	$96,107,997.03	$190,765,698.40	$-176,788,101.76	$110,085,593.67	$56,193,808.81	$53,891,784.86	$0.00	$56,193,808.81	$110,085,593.67	$0.00	$0.00	$53,509,698.99	$-53,509,698.99	$-53,509,698.99
3121 - 3121 GAS															
11 - Recursos Fiscales		$600,000.03	$153,346.51	$-125,018.00	$628,328.54	$0.00	$628,328.54	$0.00	$0.00	$628,328.54	$0.00	$0.00	$596,266.00	$-596,266.00	$-596,266.00
	TOTAL CONCEPTO	$600,000.03	$153,346.51	$-125,018.00	$628,328.54	$0.00	$628,328.54	$0.00	$0.00	$628,328.54	$0.00	$0.00	$596,266.00	$-596,266.00	$-596,266.00
3131 - 3131 AGUA Y DRENAJE															
11 - Recursos Fiscales		$3,899,999.79	$239,893.00	$-377,335.20	$3,762,557.59	$0.00	$3,762,557.59	$0.00	$0.00	$3,762,557.59	$0.00	$0.00	$2,926,942.94	$-2,926,942.94	$-2,926,942.94
	TOTAL CONCEPTO	$3,899,999.79	$239,893.00	$-377,335.20	$3,762,557.59	$0.00	$3,762,557.59	$0.00	$0.00	$3,762,557.59	$0.00	$0.00	$2,926,942.94	$-2,926,942.94	$-2,926,942.94
3141 - 3141 TELEFONOS															
11 - Recursos Fiscales		$4,500,000.27	$583,622.65	$-796,640.45	$4,286,982.47	$0.00	$4,286,982.47	$0.00	$0.00	$4,286,982.47	$459,034.43	$-459,034.43	$2,888,902.41	$-2,429,867.98	$-2,888,902.41
	TOTAL CONCEPTO	$4,500,000.27	$583,622.65	$-796,640.45	$4,286,982.47	$0.00	$4,286,982.47	$0.00	$0.00	$4,286,982.47	$459,034.43	$-459,034.43	$2,888,902.41	$-2,429,867.98	$-2,888,902.41
3151 - 3151 TELEFONOS CELULARES															
11 - Recursos Fiscales		$599,999.85	$45,138.26	$-35,483.26	$609,654.85	$0.00	$609,654.85	$0.00	$0.00	$609,654.85	$0.00	$0.00	$356,657.71	$-356,657.71	$-356,657.71
	TOTAL CONCEPTO	$599,999.85	$45,138.26	$-35,483.26	$609,654.85	$0.00	$609,654.85	$0.00	$0.00	$609,654.85	$0.00	$0.00	$356,657.71	$-356,657.71	$-356,657.71
3161 - 3161 SER.TELECOMUNICACIONES Y SATE GPS															
11 - Recursos Fiscales		$812,000.00	$127,059.00	$0.00	$939,059.00	$0.00	$939,059.00	$0.00	$0.00	$939,059.00	$120,993.72	$-120,993.72	$6,058.40	$114,935.32	$-6,058.40
	TOTAL CONCEPTO	$812,000.00	$127,059.00	$0.00	$939,059.00	$0.00	$939,059.00	$0.00	$0.00	$939,059.00	$120,993.72	$-120,993.72	$6,058.40	$114,935.32	$-6,058.40
3171 - 3171 SERVICIO DE ACCESO A INTERNET,REDES															

MUNICIPIO DE SAN NICOLAS DE LOS GARZA, N.L.

(I) Estado sobre el Ejercicio del Presupuesto por: Ramo o Dependencia / Clasificación Económica del Gasto / Distribución geográfica (Entidad Federativa)

Septiembre de 2018

Divisor: Pesos

Tipo de gasto: Todos

Fuente de financiamiento: Todas

RAMO O DEPENDENCIA / ENTIDAD FEDERATIVA / TIPO DE GASTO / CONCEPTO / FUENTE DE FINANCIAMIENTO		Saldos													
		Presupuesto de Egresos Aprobado	Ampliaciones	Reducciones	Presupuesto Vigente	Comprometido	Presupuesto disponible para comprometer	Devengado	Compromisos sin devengar	Presupuesto vigente sin devengar	Ejercido	Devengado sin ejercer	Pagado	Ejercido sin pagar	Cuentas por pagar
		1	2	3	4	5	6=(4-5)	7	8=(5-7)	9=(4-7)	10	11=(7-10)	12	13=(10-12)	14=(7-12)
11 - Recursos Fiscales		$0.00	$1,200,000.00	$-1,200,000.00	$0.00	$0.00	$0.00	$0.00	$0.00	$0.00	$0.00	$0.00	$0.00	$0.00	$0.00
	TOTAL CONCEPTO	$0.00	$1,200,000.00	$-1,200,000.00	$0.00	$0.00	$0.00	$0.00	$0.00	$0.00	$0.00	$0.00	$0.00	$0.00	$0.00
3181 - 3181 CORREOS, TELEGRAFOS Y MENSAJERIA															
11 - Recursos Fiscales		$0.00	$14,290.00	$0.00	$14,290.00	$0.00	$14,290.00	$0.00	$0.00	$14,290.00	$0.00	$0.00	$13,710.85	$-13,710.85	$-13,710.85
	TOTAL CONCEPTO	$0.00	$14,290.00	$0.00	$14,290.00	$0.00	$14,290.00	$0.00	$0.00	$14,290.00	$0.00	$0.00	$13,710.85	$-13,710.85	$-13,710.85
3221 - 3221 ARRENDAMIENTO DE INMUEBLES															
11 - Recursos Fiscales		$1,650,000.00	$418,525.00	$-500,000.00	$1,568,525.00	$181,703.56	$1,386,821.44	$34,800.00	$146,903.56	$1,533,725.00	$69,900.44	$-35,100.44	$1,247,320.16	$-1,177,419.72	$-1,212,520.16
	TOTAL CONCEPTO	$1,650,000.00	$418,525.00	$-500,000.00	$1,568,525.00	$181,703.56	$1,386,821.44	$34,800.00	$146,903.56	$1,533,725.00	$69,900.44	$-35,100.44	$1,247,320.16	$-1,177,419.72	$-1,212,520.16
3231 - 3231 ARRENDAMIENTO DE MAQUINAS COPIADORA															
11 - Recursos Fiscales		$1,775,547.21	$497,449.67	$-117,466.67	$2,155,530.21	$832,421.42	$1,323,108.79	$122,371.57	$710,049.85	$2,033,158.64	$125,961.38	$-3,589.81	$1,027,328.44	$-901,367.06	$-934,956.87
	TOTAL CONCEPTO	$1,775,547.21	$497,449.67	$-117,466.67	$2,155,530.21	$832,421.42	$1,323,108.79	$122,371.57	$710,049.85	$2,033,158.64	$125,961.38	$-3,589.81	$1,027,328.44	$-901,367.06	$-934,956.87
3241 - 3241 ARREND. EQ. E INSTRUMENTAL MED. Y L															
11 - Recursos Fiscales		$0.00	$40,000.00	$0.00	$40,000.00	$0.00	$40,000.00	$0.00	$0.00	$40,000.00	$0.00	$0.00	$40,000.00	$-40,000.00	$-40,000.00
	TOTAL CONCEPTO	$0.00	$40,000.00	$0.00	$40,000.00	$0.00	$40,000.00	$0.00	$0.00	$40,000.00	$0.00	$0.00	$40,000.00	$-40,000.00	$-40,000.00
3251 - 3251 ARRENDA. DE EQ. DE TRANSPORTE															
11 - Recursos Fiscales		$4,201,198.92	$5,436,943.33	$-3,149,580.28	$6,488,561.97	$2,097,593.18	$4,390,968.79	$0.00	$2,097,593.18	$6,488,561.97	$666,109.12	$-666,109.12	$3,724,857.57	$-3,058,748.45	$-3,724,857.57
	TOTAL CONCEPTO	$4,201,198.92	$5,436,943.33	$-3,149,580.28	$6,488,561.97	$2,097,593.18	$4,390,968.79	$0.00	$2,097,593.18	$6,488,561.97	$666,109.12	$-666,109.12	$3,724,857.57	$-3,058,748.45	$-3,724,857.57
3261 - 3261 ARRENDAMIENTO DE MAQUINARIA															
11 - Recursos Fiscales		$74,999.97	$1,132,439.64	$0.00	$1,207,439.61	$276,660.00	$930,779.61	$92,220.00	$184,440.00	$1,115,219.61	$0.00	$92,220.00	$645,540.00	$-645,540.00	$-553,320.00
	TOTAL CONCEPTO	$74,999.97	$1,132,439.64	$0.00	$1,207,439.61	$276,660.00	$930,779.61	$92,220.00	$184,440.00	$1,115,219.61	$0.00	$92,220.00	$645,540.00	$-645,540.00	$-553,320.00
3271 - 3271 ARRENDAMIENTO DE SOFTWARE															
11 - Recursos Fiscales		$409,377.21	$0.00	$0.00	$409,377.21	$122,813.15	$286,564.06	$0.00	$122,813.15	$409,377.21	$245,626.28	$-245,626.28	$0.00	$245,626.28	$0.00
	TOTAL CONCEPTO	$409,377.21	$0.00	$0.00	$409,377.21	$122,813.15	$286,564.06	$0.00	$122,813.15	$409,377.21	$245,626.28	$-245,626.28	$0.00	$245,626.28	$0.00
3291 - 3291 ARRENDA. DE EQ. DE COMUNICACION															
11 - Recursos Fiscales		$738,225.66	$0.00	$-200,000.00	$538,225.66	$102,080.00	$436,145.66	$102,080.00	$0.00	$436,145.66	$0.00	$102,080.00	$306,240.00	$-306,240.00	$-204,160.00
	TOTAL CONCEPTO	$738,225.66	$0.00	$-200,000.00	$538,225.66	$102,080.00	$436,145.66	$102,080.00	$0.00	$436,145.66	$0.00	$102,080.00	$306,240.00	$-306,240.00	$-204,160.00
3292 - 3292 ARRENDAMIENTO DE OTROS EQUIPOS															
11 - Recursos Fiscales		$1,400,433.93	$36,169.00	$-1,400,433.93	$36,169.00	$0.00	$36,169.00	$0.00	$0.00	$36,169.00	$4,714.05	$-4,714.05	$31,436.24	$-26,722.19	$-31,436.24
	TOTAL CONCEPTO	$1,400,433.93	$36,169.00	$-1,400,433.93	$36,169.00	$0.00	$36,169.00	$0.00	$0.00	$36,169.00	$4,714.05	$-4,714.05	$31,436.24	$-26,722.19	$-31,436.24
3311 - 3311 HONORARIOS AUDITORES EXTERNOS															
11 - Recursos Fiscales		$1,071,000.00	$3,552,020.00	$-3,236,500.00	$1,386,520.00	$325,380.00	$1,061,140.00	$0.00	$325,380.00	$1,386,520.00	$0.00	$0.00	$976,140.00	$-976,140.00	$-976,140.00
	TOTAL CONCEPTO	$1,071,000.00	$3,552,020.00	$-3,236,500.00	$1,386,520.00	$325,380.00	$1,061,140.00	$0.00	$325,380.00	$1,386,520.00	$0.00	$0.00	$976,140.00	$-976,140.00	$-976,140.00
3312 - 3312 HONORARIOS A PROFESIONISTAS															

MUNICIPIO DE SAN NICOLAS DE LOS GARZA, N.L.

(I) Estado sobre el Ejercicio del Presupuesto por: Ramo o Dependencia / Clasificación Económica del Gasto / Distribución geográfica (Entidad Federativa)

Septiembre de 2018

Divisor: Pesos

Tipo de gasto: Todos

Fuente de financiamiento: Todas

RAMO O DEPENDENCIA / ENTIDAD FEDERATIVA / TIPO DE GASTO / CONCEPTO / FUENTE DE FINANCIAMIENTO		Saldos													
		Presupuesto de Egresos Aprobado	Ampliaciones	Reducciones	Presupuesto Vigente	Comprometido	Presupuesto disponible para comprometer	Devengado	Compromisos sin devengar	Presupuesto vigente sin devengar	Ejercido	Devengado sin ejercer	Pagado	Ejercido sin pagar	Cuentas por pagar
		1	2	3	4	5	6=(4-5)	7	8=(5-7)	9=(4-7)	10	11=(7-10)	12	13=(10-12)	14=(7-12)
11 - Recursos Fiscales		$14,099,240.60	$4,279,238.69	$-13,085,181.00	$5,293,298.29	$3,641,960.82	$1,651,337.47	$2,642.15	$3,639,318.67	$5,290,656.14	$0.00	$2,642.15	$1,016,675.95	$-1,016,675.95	$-1,014,033.80
	TOTAL CONCEPTO	$14,099,240.60	$4,279,238.69	$-13,085,181.00	$5,293,298.29	$3,641,960.82	$1,651,337.47	$2,642.15	$3,639,318.67	$5,290,656.14	$0.00	$2,642.15	$1,016,675.95	$-1,016,675.95	$-1,014,033.80
3313 - 3313 SERVICIOS DE AVALUO DE BIENES E INM															
11 - Recursos Fiscales		$0.00	$442,540.00	$0.00	$442,540.00	$321,580.00	$120,960.00	$35,960.00	$285,620.00	$406,580.00	$0.00	$35,960.00	$85,000.00	$-85,000.00	$-49,040.00
	TOTAL CONCEPTO	$0.00	$442,540.00	$0.00	$442,540.00	$321,580.00	$120,960.00	$35,960.00	$285,620.00	$406,580.00	$0.00	$35,960.00	$85,000.00	$-85,000.00	$-49,040.00
3314 - 3314 HONORARIOS POR SERVICIOS LEGALES															
11 - Recursos Fiscales		$187,499.97	$1,073,090.91	$-119,373.33	$1,141,217.55	$371,090.91	$770,126.64	$0.00	$371,090.91	$1,141,217.55	$686,000.00	$-686,000.00	$0.00	$686,000.00	$0.00
	TOTAL CONCEPTO	$187,499.97	$1,073,090.91	$-119,373.33	$1,141,217.55	$371,090.91	$770,126.64	$0.00	$371,090.91	$1,141,217.55	$686,000.00	$-686,000.00	$0.00	$686,000.00	$0.00
3321 - 3321 ESTUDIOS Y PROYECTOS															
11 - Recursos Fiscales		$0.00	$632,200.00	$0.00	$632,200.00	$0.00	$632,200.00	$0.00	$0.00	$632,200.00	$0.00	$0.00	$632,200.00	$-632,200.00	$-632,200.00
	TOTAL CONCEPTO	$0.00	$632,200.00	$0.00	$632,200.00	$0.00	$632,200.00	$0.00	$0.00	$632,200.00	$0.00	$0.00	$632,200.00	$-632,200.00	$-632,200.00
3331 - 3331 SERVICIOS DE CONSULTORIA ADMINISTRA															
11 - Recursos Fiscales		$6,958,333.32	$26,356,000.35	$-12,604,999.99	$20,709,333.68	$10,748,000.00	$9,961,333.68	$-5,423,000.00	$16,171,000.00	$26,132,333.68	$0.00	$-5,423,000.00	$2,262,000.00	$-2,262,000.00	$-7,685,000.00
	TOTAL CONCEPTO	$6,958,333.32	$26,356,000.35	$-12,604,999.99	$20,709,333.68	$10,748,000.00	$9,961,333.68	$-5,423,000.00	$16,171,000.00	$26,132,333.68	$0.00	$-5,423,000.00	$2,262,000.00	$-2,262,000.00	$-7,685,000.00
3341 - 3341 CAPACI. Y ADIESTRAMIENTO															
11 - Recursos Fiscales		$164,430.00	$109,840.00	$-135,980.00	$138,290.00	$0.00	$138,290.00	$0.00	$0.00	$138,290.00	$0.00	$0.00	$73,280.00	$-73,280.00	$-73,280.00
	TOTAL CONCEPTO	$164,430.00	$109,840.00	$-135,980.00	$138,290.00	$0.00	$138,290.00	$0.00	$0.00	$138,290.00	$0.00	$0.00	$73,280.00	$-73,280.00	$-73,280.00
3347 - 3347 FORTASEG															
11 - Recursos Fiscales		$0.00	$12,333,752.50	$-6,125,308.00	$6,208,444.50	$1,552,330.75	$4,656,113.75	$2,927,000.00	$-1,374,669.25	$3,281,444.50	$552,500.00	$2,374,500.00	$772,330.75	$-219,830.75	$2,154,669.25
	TOTAL CONCEPTO	$0.00	$12,333,752.50	$-6,125,308.00	$6,208,444.50	$1,552,330.75	$4,656,113.75	$2,927,000.00	$-1,374,669.25	$3,281,444.50	$552,500.00	$2,374,500.00	$772,330.75	$-219,830.75	$2,154,669.25
3363 - 3363 SERVICIOS Y EXPEDICION DE PASAPORTE															
11 - Recursos Fiscales		$600,000.00	$0.00	$0.00	$600,000.00	$320,861.51	$279,138.49	$0.00	$320,861.51	$600,000.00	$0.00	$0.00	$53,422.45	$-53,422.45	$-53,422.45
	TOTAL CONCEPTO	$600,000.00	$0.00	$0.00	$600,000.00	$320,861.51	$279,138.49	$0.00	$320,861.51	$600,000.00	$0.00	$0.00	$53,422.45	$-53,422.45	$-53,422.45
3364 - SERVICIOS DE DIGITALIZACION															
11 - Recursos Fiscales		$0.00	$1,199,259.84	$0.00	$1,199,259.84	$0.00	$1,199,259.84	$0.00	$0.00	$1,199,259.84	$0.00	$0.00	$1,199,259.84	$-1,199,259.84	$-1,199,259.84
	TOTAL CONCEPTO	$0.00	$1,199,259.84	$0.00	$1,199,259.84	$0.00	$1,199,259.84	$0.00	$0.00	$1,199,259.84	$0.00	$0.00	$1,199,259.84	$-1,199,259.84	$-1,199,259.84
3373 - 3373 SERVICIOS DE SEGURIDAD PRIVADA															
11 - Recursos Fiscales		$472,500.00	$0.00	$0.00	$472,500.00	$59,999.28	$412,500.72	$0.00	$59,999.28	$472,500.00	$0.00	$0.00	$239,999.92	$-239,999.92	$-239,999.92
	TOTAL CONCEPTO	$472,500.00	$0.00	$0.00	$472,500.00	$59,999.28	$412,500.72	$0.00	$59,999.28	$472,500.00	$0.00	$0.00	$239,999.92	$-239,999.92	$-239,999.92
3391 - 3391 SER. MEDICOS Y HOSPITALARIOS															
11 - Recursos Fiscales		$15,262,500.00	$1,515,896.13	$-759,490.84	$16,018,905.29	$3,276,595.70	$12,742,309.59	$475,870.96	$2,800,724.74	$15,543,034.33	$1,770,934.45	$-1,295,063.49	$9,136,147.57	$-7,365,213.12	$-8,660,276.61
	TOTAL CONCEPTO	$15,262,500.00	$1,515,896.13	$-759,490.84	$16,018,905.29	$3,276,595.70	$12,742,309.59	$475,870.96	$2,800,724.74	$15,543,034.33	$1,770,934.45	$-1,295,063.49	$9,136,147.57	$-7,365,213.12	$-8,660,276.61
3393 - 3393 ESTUDIOS DE LABORATORIO															

MUNICIPIO DE SAN NICOLAS DE LOS GARZA, N.L.

(I) Estado sobre el Ejercicio del Presupuesto por: Ramo o Dependencia / Clasificación Económica del Gasto / Distribución geográfica (Entidad Federativa)

Septiembre de 2018

Divisor: Pesos

Tipo de gasto: Todos

Fuente de financiamiento: Todas

RAMO O DEPENDENCIA / ENTIDAD FEDERATIVA / TIPO DE GASTO / CONCEPTO / FUENTE DE FINANCIAMIENTO		Saldos													
		Presupuesto de Egresos Aprobado	Ampliaciones	Reducciones	Presupuesto Vigente	Comprometido	Presupuesto disponible para comprometer	Devengado	Compromisos sin devengar	Presupuesto vigente sin devengar	Ejercido	Devengado sin ejercer	Pagado	Ejercido sin pagar	Cuentas por pagar
		1	2	3	4	5	6=(4-5)	7	8=(5-7)	9=(4-7)	10	11=(7-10)	12	13=(10-12)	14=(7-12)
11 - Recursos Fiscales		$4,988,113.24	$493,010.31	$-225,774.31	$5,255,349.24	$2,707,541.76	$2,547,807.48	$643,354.05	$2,064,187.71	$4,611,995.19	$133,998.52	$509,355.54	$1,770,338.93	$-1,636,340.41	$-1,126,984.88
	TOTAL CONCEPTO	$4,988,113.24	$493,010.31	$-225,774.31	$5,255,349.24	$2,707,541.76	$2,547,807.48	$643,354.05	$2,064,187.71	$4,611,995.19	$133,998.52	$509,355.54	$1,770,338.93	$-1,636,340.41	$-1,126,984.88
3431 - SERVICIOS DE RECAUDACION															
11 - Recursos Fiscales		$0.00	$4,640,000.00	$0.00	$4,640,000.00	$4,010,282.40	$629,717.60	$0.00	$4,010,282.40	$4,640,000.00	$54,032.80	$-54,032.80	$575,684.80	$-521,652.00	$-575,684.80
	TOTAL CONCEPTO	$0.00	$4,640,000.00	$0.00	$4,640,000.00	$4,010,282.40	$629,717.60	$0.00	$4,010,282.40	$4,640,000.00	$54,032.80	$-54,032.80	$575,684.80	$-521,652.00	$-575,684.80
3451 - 3451 SEGUROS DE VEHICULOS															
11 - Recursos Fiscales		$8,333,333.33	$19,140,427.52	$-9,107,969.82	$18,365,791.03	$10,195,836.62	$8,169,954.41	$0.00	$10,195,836.62	$18,365,791.03	$0.00	$0.00	$8,021,297.95	$-8,021,297.95	$-8,021,297.95
	TOTAL CONCEPTO	$8,333,333.33	$19,140,427.52	$-9,107,969.82	$18,365,791.03	$10,195,836.62	$8,169,954.41	$0.00	$10,195,836.62	$18,365,791.03	$0.00	$0.00	$8,021,297.95	$-8,021,297.95	$-8,021,297.95
3454 - 3454 SEGURO CASA-HABITACION															
11 - Recursos Fiscales		$0.00	$4,162,501.00	$0.00	$4,162,501.00	$1,387,500.00	$2,775,001.00	$0.00	$1,387,500.00	$4,162,501.00	$0.00	$0.00	$2,775,000.67	$-2,775,000.67	$-2,775,000.67
	TOTAL CONCEPTO	$0.00	$4,162,501.00	$0.00	$4,162,501.00	$1,387,500.00	$2,775,001.00	$0.00	$1,387,500.00	$4,162,501.00	$0.00	$0.00	$2,775,000.67	$-2,775,000.67	$-2,775,000.67
3491 - 3491 SERVICIOS BANCARIOS															
11 - Recursos Fiscales		$1,125,000.00	$708,749.00	$-579,280.00	$1,254,469.00	$0.00	$1,254,469.00	$0.00	$0.00	$1,254,469.00	$0.00	$0.00	$1,244,940.49	$-1,244,940.49	$-1,244,940.49
	TOTAL CONCEPTO	$1,125,000.00	$708,749.00	$-579,280.00	$1,254,469.00	$0.00	$1,254,469.00	$0.00	$0.00	$1,254,469.00	$0.00	$0.00	$1,244,940.49	$-1,244,940.49	$-1,244,940.49
3511 - 3511 MTTO. DE EDIFICIOS															
11 - Recursos Fiscales		$3,464,237.88	$1,599,786.07	$-1,848,340.97	$3,215,682.98	$958,221.49	$2,257,461.49	$121,756.99	$836,464.50	$3,093,925.99	$388,086.80	$-266,329.81	$1,425,999.31	$-1,037,912.51	$-1,304,242.32
	TOTAL CONCEPTO	$3,464,237.88	$1,599,786.07	$-1,848,340.97	$3,215,682.98	$958,221.49	$2,257,461.49	$121,756.99	$836,464.50	$3,093,925.99	$388,086.80	$-266,329.81	$1,425,999.31	$-1,037,912.51	$-1,304,242.32
3512 - 3512 MTTO. VIAS PUBLICAS															
11 - Recursos Fiscales		$8,333,333.33	$769,424.11	$-8,172,550.00	$930,207.44	$47,682.96	$882,524.48	$0.00	$47,682.96	$930,207.44	$0.00	$0.00	$882,074.44	$-882,074.44	$-882,074.44
	TOTAL CONCEPTO	$8,333,333.33	$769,424.11	$-8,172,550.00	$930,207.44	$47,682.96	$882,524.48	$0.00	$47,682.96	$930,207.44	$0.00	$0.00	$882,074.44	$-882,074.44	$-882,074.44
3513 - 3513 MTTO. DE ALBERCAS															
11 - Recursos Fiscales		$934,240.68	$0.00	$0.00	$934,240.68	$134,763.48	$799,477.20	$0.00	$134,763.48	$934,240.68	$0.00	$0.00	$713,834.42	$-713,834.42	$-713,834.42
	TOTAL CONCEPTO	$934,240.68	$0.00	$0.00	$934,240.68	$134,763.48	$799,477.20	$0.00	$134,763.48	$934,240.68	$0.00	$0.00	$713,834.42	$-713,834.42	$-713,834.42
3521 - 3521 MTTO. DE EQ. DE OFICINA															
11 - Recursos Fiscales		$0.00	$30,620.00	$0.00	$30,620.00	$0.00	$30,620.00	$0.00	$0.00	$30,620.00	$0.00	$0.00	$30,552.00	$-30,552.00	$-30,552.00
	TOTAL CONCEPTO	$0.00	$30,620.00	$0.00	$30,620.00	$0.00	$30,620.00	$0.00	$0.00	$30,620.00	$0.00	$0.00	$30,552.00	$-30,552.00	$-30,552.00
3531 - 3531 MTTO. EQ. DE COMPUTO															
11 - Recursos Fiscales		$749,999.97	$1,235,055.64	$-593,541.31	$1,391,514.30	$8.12	$1,391,506.18	$377,781.84	$-377,773.72	$1,013,732.46	$40,591.88	$337,189.96	$973,026.30	$-932,434.42	$-595,244.46
	TOTAL CONCEPTO	$749,999.97	$1,235,055.64	$-593,541.31	$1,391,514.30	$8.12	$1,391,506.18	$377,781.84	$-377,773.72	$1,013,732.46	$40,591.88	$337,189.96	$973,026.30	$-932,434.42	$-595,244.46
3532 - 3532 MTTO. EQ. DE COMUNICACION															
11 - Recursos Fiscales		$375,000.03	$1,058,028.90	$-291,666.69	$1,141,362.24	$685,985.37	$455,376.87	$15,834.00	$670,151.37	$1,125,528.24	$2,011.72	$13,822.28	$435,429.19	$-433,417.38	$-419,595.10
	TOTAL CONCEPTO	$375,000.03	$1,058,028.90	$-291,666.69	$1,141,362.24	$685,985.37	$455,376.87	$15,834.00	$670,151.37	$1,125,528.24	$2,011.72	$13,822.28	$435,429.19	$-433,417.38	$-419,595.10
3541 - 3541 MTTO. DE EQUIPO INSTRUMENTAL MEDICO															

MUNICIPIO DE SAN NICOLAS DE LOS GARZA, N.L.

(I) Estado sobre el Ejercicio del Presupuesto por: Ramo o Dependencia / Clasificación Económica del Gasto / Distribución geográfica (Entidad Federativa)

Septiembre de 2018

Divisor: Pesos

Tipo de gasto: Todos

Fuente de financiamiento: Todas

RAMO O DEPENDENCIA / ENTIDAD FEDERATIVA / TIPO DE GASTO / CONCEPTO / FUENTE DE FINANCIAMIENTO		Saldos													
		Presupuesto de Egresos Aprobado	Ampliaciones	Reducciones	Presupuesto Vigente	Comprometido	Presupuesto disponible para comprometer	Devengado	Compromisos sin devengar	Presupuesto vigente sin devengar	Ejercido	Devengado sin ejercer	Pagado	Ejercido sin pagar	Cuentas por pagar
		1	2	3	4	5	6=(4-5)	7	8=(5-7)	9=(4-7)	10	11=(7-10)	12	13=(10-12)	14=(7-12)
11 - Recursos Fiscales		$0.00	$3,300.00	$0.00	$3,300.00	$0.00	$3,300.00	$0.00	$0.00	$3,300.00	$0.00	$0.00	$3,250.00	$-3,250.00	$-3,250.00
	TOTAL CONCEPTO	$0.00	$3,300.00	$0.00	$3,300.00	$0.00	$3,300.00	$0.00	$0.00	$3,300.00	$0.00	$0.00	$3,250.00	$-3,250.00	$-3,250.00
3551 - 3551 MTTO. DE VEHICULOS															
11 - Recursos Fiscales		$14,999,999.85	$8,857,111.67	$-5,592,749.23	$19,264,362.29	$1,398,380.49	$17,865,981.80	$1,327,926.29	$70,454.20	$17,936,436.00	$3,165,582.11	$-1,835,655.82	$9,770,791.87	$-6,607,209.76	$-8,442,865.58
	TOTAL CONCEPTO	$14,999,999.85	$8,857,111.67	$-5,592,749.23	$19,264,362.29	$1,398,380.49	$17,865,981.80	$1,327,926.29	$70,454.20	$17,936,436.00	$3,165,582.11	$-1,835,655.82	$9,770,791.87	$-6,607,209.76	$-8,442,865.58
3552 - 3552 REPARACION VEHICULOS POR ACCIDENTE															
11 - Recursos Fiscales		$3,750,000.12	$259,378.00	$-2,476,260.53	$1,533,117.59	$12,715.00	$1,520,402.59	$53,101.41	$-40,386.41	$1,480,016.18	$0.00	$53,101.41	$602,125.82	$-602,125.82	$-549,024.41
	TOTAL CONCEPTO	$3,750,000.12	$259,378.00	$-2,476,260.53	$1,533,117.59	$12,715.00	$1,520,402.59	$53,101.41	$-40,386.41	$1,480,016.18	$0.00	$53,101.41	$602,125.82	$-602,125.82	$-549,024.41
3571 - 3571 MTTO. MAQUINARIA Y EQ.															
11 - Recursos Fiscales		$131,249.97	$236,369.18	$-22,000.00	$345,619.15	$0.00	$345,619.15	$36,915.84	$-36,915.84	$308,703.31	$0.00	$36,915.84	$243,164.16	$-243,164.16	$-206,248.32
	TOTAL CONCEPTO	$131,249.97	$236,369.18	$-22,000.00	$345,619.15	$0.00	$345,619.15	$36,915.84	$-36,915.84	$308,703.31	$0.00	$36,915.84	$243,164.16	$-243,164.16	$-206,248.32
3572 - 3572 MTTO. DE SEÑALES Y NOMENCLATURA															
11 - Recursos Fiscales		$6,465,749.94	$27,256.00	$-5,924,622.31	$568,383.63	$269.59	$568,114.04	$0.00	$269.59	$568,383.63	$0.00	$0.00	$127,730.41	$-127,730.41	$-127,730.41
	TOTAL CONCEPTO	$6,465,749.94	$27,256.00	$-5,924,622.31	$568,383.63	$269.59	$568,114.04	$0.00	$269.59	$568,383.63	$0.00	$0.00	$127,730.41	$-127,730.41	$-127,730.41
3573 - 3573 MTTO. DE ESTACIONOMETROS															
11 - Recursos Fiscales		$0.00	$800,000.00	$0.00	$800,000.00	$1,827.20	$798,172.80	$0.00	$1,827.20	$800,000.00	$0.00	$0.00	$798,172.80	$-798,172.80	$-798,172.80
	TOTAL CONCEPTO	$0.00	$800,000.00	$0.00	$800,000.00	$1,827.20	$798,172.80	$0.00	$1,827.20	$800,000.00	$0.00	$0.00	$798,172.80	$-798,172.80	$-798,172.80
3581 - 3581 CUOTAS SIMEPRODE															
11 - Recursos Fiscales		$15,000,000.00	$1,200,690.00	$0.00	$16,200,690.00	$4,799,372.02	$11,401,317.98	$3,963.62	$4,795,408.40	$16,196,726.38	$934,075.42	$-930,111.80	$10,463,267.10	$-9,529,191.68	$-10,459,303.48
	TOTAL CONCEPTO	$15,000,000.00	$1,200,690.00	$0.00	$16,200,690.00	$4,799,372.02	$11,401,317.98	$3,963.62	$4,795,408.40	$16,196,726.38	$934,075.42	$-930,111.80	$10,463,267.10	$-9,529,191.68	$-10,459,303.48
3582 - 3582 RECOLECCION Y TRANSPORTACION RESID															
11 - Recursos Fiscales		$68,200,000.00	$10,300,000.00	$0.00	$78,500,000.00	$26,363,241.36	$52,136,758.64	$0.00	$26,363,241.36	$78,500,000.00	$0.00	$0.00	$52,136,758.64	$-52,136,758.64	$-52,136,758.64
	TOTAL CONCEPTO	$68,200,000.00	$10,300,000.00	$0.00	$78,500,000.00	$26,363,241.36	$52,136,758.64	$0.00	$26,363,241.36	$78,500,000.00	$0.00	$0.00	$52,136,758.64	$-52,136,758.64	$-52,136,758.64
3583 - 3583 DESECHOS PATOLOGICOS															
11 - Recursos Fiscales		$37,500.03	$0.00	$0.00	$37,500.03	$0.00	$37,500.03	$0.00	$0.00	$37,500.03	$0.00	$0.00	$11,033.92	$-11,033.92	$-11,033.92
	TOTAL CONCEPTO	$37,500.03	$0.00	$0.00	$37,500.03	$0.00	$37,500.03	$0.00	$0.00	$37,500.03	$0.00	$0.00	$11,033.92	$-11,033.92	$-11,033.92
3584 - 3584 SERVICIOS DE LAVANDERIA															
11 - Recursos Fiscales		$383,333.33	$0.00	$0.00	$383,333.33	$215,988.48	$167,344.85	$43,529.00	$172,459.48	$339,804.33	$0.00	$43,529.00	$123,815.85	$-123,815.85	$-80,286.85
	TOTAL CONCEPTO	$383,333.33	$0.00	$0.00	$383,333.33	$215,988.48	$167,344.85	$43,529.00	$172,459.48	$339,804.33	$0.00	$43,529.00	$123,815.85	$-123,815.85	$-80,286.85
3585 - 3585 SERVICIO DE DESINFECCION															
11 - Recursos Fiscales		$448,499.97	$293,666.64	$-189,166.65	$552,999.96	$173,520.00	$379,479.96	$0.00	$173,520.00	$552,999.96	$0.00	$0.00	$334,080.00	$-334,080.00	$-334,080.00
	TOTAL CONCEPTO	$448,499.97	$293,666.64	$-189,166.65	$552,999.96	$173,520.00	$379,479.96	$0.00	$173,520.00	$552,999.96	$0.00	$0.00	$334,080.00	$-334,080.00	$-334,080.00
3586 - 3586 SERVICIOS DE LIMPIEZA															

MUNICIPIO DE SAN NICOLAS DE LOS GARZA, N.L.

(I) Estado sobre el Ejercicio del Presupuesto por: Ramo o Dependencia / Clasificación Económica del Gasto / Distribución geográfica (Entidad Federativa)

Septiembre de 2018

Divisor: Pesos

Tipo de gasto: Todos

Fuente de financiamiento: Todas

RAMO O DEPENDENCIA / ENTIDAD FEDERATIVA / TIPO DE GASTO / CONCEPTO / FUENTE DE FINANCIAMIENTO		Saldos													
		Presupuesto de Egresos Aprobado	Ampliaciones	Reducciones	Presupuesto Vigente	Comprometido	Presupuesto disponible para comprometer	Devengado	Compromisos sin devengar	Presupuesto vigente sin devengar	Ejercido	Devengado sin ejercer	Pagado	Ejercido sin pagar	Cuentas por pagar
		1	2	3	4	5	6=(4-5)	7	8=(5-7)	9=(4-7)	10	11=(7-10)	12	13=(10-12)	14=(7-12)
11 - Recursos Fiscales		$2,919,333.33	$696,000.00	$-1,105,850.32	$2,509,483.01	$220,000.00	$2,289,483.01	$0.00	$220,000.00	$2,509,483.01	$0.00	$0.00	$217,152.00	$-217,152.00	$-217,152.00
	TOTAL CONCEPTO	$2,919,333.33	$696,000.00	$-1,105,850.32	$2,509,483.01	$220,000.00	$2,289,483.01	$0.00	$220,000.00	$2,509,483.01	$0.00	$0.00	$217,152.00	$-217,152.00	$-217,152.00
3591 - 3591 MTTO. DE PARQUES Y JARDINES															
11 - Recursos Fiscales		$62,553,096.38	$65,160,546.38	$-64,918,546.38	$62,795,096.38	$17,281,004.48	$45,514,091.90	$8,499,149.10	$8,781,855.38	$54,295,947.28	$430,288.08	$8,068,861.02	$34,136,248.31	$-33,705,960.23	$-25,637,099.21
	TOTAL CONCEPTO	$62,553,096.38	$65,160,546.38	$-64,918,546.38	$62,795,096.38	$17,281,004.48	$45,514,091.90	$8,499,149.10	$8,781,855.38	$54,295,947.28	$430,288.08	$8,068,861.02	$34,136,248.31	$-33,705,960.23	$-25,637,099.21
3611 - 3611 RADIO, PRENSA, T.V. Y PUBLICIDAD															
11 - Recursos Fiscales		$16,556,666.67	$11,656,509.88	$-11,303,168.09	$16,912,008.46	$6,967,486.19	$9,944,522.27	$734,411.69	$6,233,074.50	$16,177,596.77	$1,071,565.74	$-337,154.05	$6,267,861.29	$-5,196,295.55	$-5,533,449.60
	TOTAL CONCEPTO	$16,556,666.67	$11,656,509.88	$-11,303,168.09	$16,912,008.46	$6,967,486.19	$9,944,522.27	$734,411.69	$6,233,074.50	$16,177,596.77	$1,071,565.74	$-337,154.05	$6,267,861.29	$-5,196,295.55	$-5,533,449.60
3711 - 3711 BOLETO DE AVION															
11 - Recursos Fiscales		$197,500.03	$207,525.36	$-170,445.67	$234,579.71	$10,933.01	$223,646.70	$0.00	$10,933.01	$234,579.71	$0.00	$0.00	$162,437.73	$-162,437.73	$-162,437.73
	TOTAL CONCEPTO	$197,500.03	$207,525.36	$-170,445.67	$234,579.71	$10,933.01	$223,646.70	$0.00	$10,933.01	$234,579.71	$0.00	$0.00	$162,437.73	$-162,437.73	$-162,437.73
3721 - 3721 PASAJES DE TRANSPORTE TERRESTRE															
11 - Recursos Fiscales		$12,000.00	$65,795.67	$-12,000.00	$65,795.67	$0.00	$65,795.67	$0.00	$0.00	$65,795.67	$0.00	$0.00	$54,884.64	$-54,884.64	$-54,884.64
	TOTAL CONCEPTO	$12,000.00	$65,795.67	$-12,000.00	$65,795.67	$0.00	$65,795.67	$0.00	$0.00	$65,795.67	$0.00	$0.00	$54,884.64	$-54,884.64	$-54,884.64
3751 - 3751 GASTOS DE VIAJE															
11 - Recursos Fiscales		$55,000.03	$79,070.02	$-25,000.01	$109,070.04	$0.00	$109,070.04	$0.00	$0.00	$109,070.04	$0.00	$0.00	$69,052.99	$-69,052.99	$-69,052.99
	TOTAL CONCEPTO	$55,000.03	$79,070.02	$-25,000.01	$109,070.04	$0.00	$109,070.04	$0.00	$0.00	$109,070.04	$0.00	$0.00	$69,052.99	$-69,052.99	$-69,052.99
3811 - 3811 INFORME ANUAL															
11 - Recursos Fiscales		$0.00	$0.00	$0.00	$0.00	$0.00	$0.00	$0.00	$0.00	$0.00	$0.00	$0.00	$0.00	$0.00	$0.00
	TOTAL CONCEPTO	$0.00	$0.00	$0.00	$0.00	$0.00	$0.00	$0.00	$0.00	$0.00	$0.00	$0.00	$0.00	$0.00	$0.00
3821 - 3821 ACTIVIDADES CIVICAS, CULTURALES Y															
11 - Recursos Fiscales		$7,826,683.79	$8,356,157.51	$-10,189,470.30	$5,993,371.00	$85,100.75	$5,908,270.25	$0.00	$85,100.75	$5,993,371.00	$611,240.00	$-611,240.00	$3,272,345.08	$-2,661,105.08	$-3,272,345.08
	TOTAL CONCEPTO	$7,826,683.79	$8,356,157.51	$-10,189,470.30	$5,993,371.00	$85,100.75	$5,908,270.25	$0.00	$85,100.75	$5,993,371.00	$611,240.00	$-611,240.00	$3,272,345.08	$-2,661,105.08	$-3,272,345.08
3822 - 3822 EVENTOS OFICIALES															
11 - Recursos Fiscales		$11,242,499.94	$4,228,920.00	$-13,407,900.00	$2,063,519.94	$175,847.18	$1,887,672.76	$5,076.45	$170,770.73	$2,058,443.49	$0.00	$5,076.45	$1,197,432.63	$-1,197,432.63	$-1,192,356.18
	TOTAL CONCEPTO	$11,242,499.94	$4,228,920.00	$-13,407,900.00	$2,063,519.94	$175,847.18	$1,887,672.76	$5,076.45	$170,770.73	$2,058,443.49	$0.00	$5,076.45	$1,197,432.63	$-1,197,432.63	$-1,192,356.18
3823 - 3823 FESTEJOS NAVIDEÑOS															
11 - Recursos Fiscales		$0.00	$0.00	$0.00	$0.00	$0.00	$0.00	$0.00	$0.00	$0.00	$0.00	$0.00	$0.00	$0.00	$0.00
	TOTAL CONCEPTO	$0.00	$0.00	$0.00	$0.00	$0.00	$0.00	$0.00	$0.00	$0.00	$0.00	$0.00	$0.00	$0.00	$0.00
3824 - 3824 PLACAS Y MONUMENTOS CONMEMORATI															
11 - Recursos Fiscales		$0.00	$11,600.00	$0.00	$11,600.00	$0.00	$11,600.00	$0.00	$0.00	$11,600.00	$0.00	$0.00	$11,600.00	$-11,600.00	$-11,600.00
	TOTAL CONCEPTO	$0.00	$11,600.00	$0.00	$11,600.00	$0.00	$11,600.00	$0.00	$0.00	$11,600.00	$0.00	$0.00	$11,600.00	$-11,600.00	$-11,600.00
3825 - 3825 RECREACION POPULAR															

MUNICIPIO DE SAN NICOLAS DE LOS GARZA, N.L.

(I) Estado sobre el Ejercicio del Presupuesto por: Ramo o Dependencia / Clasificación Económica del Gasto / Distribución geográfica (Entidad Federativa)

Septiembre de 2018

Divisor: Pesos

Tipo de gasto: Todos

Fuente de financiamiento: Todas

RAMO O DEPENDENCIA / ENTIDAD FEDERATIVA / TIPO DE GASTO / CONCEPTO / FUENTE DE FINANCIAMIENTO		Saldos													
		Presupuesto de Egresos Aprobado	Ampliaciones	Reducciones	Presupuesto Vigente	Comprometido	Presupuesto disponible para comprometer	Devengado	Compromisos sin devengar	Presupuesto vigente sin devengar	Ejercido	Devengado sin ejercer	Pagado	Ejercido sin pagar	Cuentas por pagar
		1	2	3	4	5	6=(4-5)	7	8=(5-7)	9=(4-7)	10	11=(7-10)	12	13=(10-12)	14=(7-12)
11 - Recursos Fiscales		$3,742,780.12	$2,534,611.87	$-1,731,015.96	$4,546,376.03	$1,341,658.52	$3,204,717.51	$421,016.55	$920,641.97	$4,125,359.48	$78,526.43	$342,490.12	$1,325,967.23	$-1,247,440.80	$-904,950.68
	TOTAL CONCEPTO	$3,742,780.12	$2,534,611.87	$-1,731,015.96	$4,546,376.03	$1,341,658.52	$3,204,717.51	$421,016.55	$920,641.97	$4,125,359.48	$78,526.43	$342,490.12	$1,325,967.23	$-1,247,440.80	$-904,950.68
3826 - 3826 LINEA DIRECTA															
11 - Recursos Fiscales		$1,000,000.00	$1,500,000.00	$-2,000,000.00	$500,000.00	$373,849.30	$126,150.70	$2,113.64	$371,735.66	$497,886.36	$0.00	$2,113.64	$124,037.06	$-124,037.06	$-121,923.42
	TOTAL CONCEPTO	$1,000,000.00	$1,500,000.00	$-2,000,000.00	$500,000.00	$373,849.30	$126,150.70	$2,113.64	$371,735.66	$497,886.36	$0.00	$2,113.64	$124,037.06	$-124,037.06	$-121,923.42
3827 - 3827 OTROS GASTOS DE ORDEN SOCIAL															
11 - Recursos Fiscales		$120,500.03	$330,261.07	$-82,225.09	$368,536.01	$2,778.00	$365,758.01	$0.00	$2,778.00	$368,536.01	$0.00	$0.00	$282,554.51	$-282,554.51	$-282,554.51
	TOTAL CONCEPTO	$120,500.03	$330,261.07	$-82,225.09	$368,536.01	$2,778.00	$365,758.01	$0.00	$2,778.00	$368,536.01	$0.00	$0.00	$282,554.51	$-282,554.51	$-282,554.51
3851 - 3851 GASTOS DE REPRESENTACION															
11 - Recursos Fiscales		$15,000.03	$0.00	$-3,333.34	$11,666.69	$0.00	$11,666.69	$0.00	$0.00	$11,666.69	$0.00	$0.00	$0.00	$0.00	$0.00
	TOTAL CONCEPTO	$15,000.03	$0.00	$-3,333.34	$11,666.69	$0.00	$11,666.69	$0.00	$0.00	$11,666.69	$0.00	$0.00	$0.00	$0.00	$0.00
3921 - 3921 REFRENDOS, PLACAS Y TENENCIAS															
11 - Recursos Fiscales		$2,500,000.02	$160,682.00	$-125,000.00	$2,535,682.02	$0.00	$2,535,682.02	$1,175.00	$-1,175.00	$2,534,507.02	$811,421.25	$-810,246.25	$1,044,592.62	$-233,171.37	$-1,043,417.62
	TOTAL CONCEPTO	$2,500,000.02	$160,682.00	$-125,000.00	$2,535,682.02	$0.00	$2,535,682.02	$1,175.00	$-1,175.00	$2,534,507.02	$811,421.25	$-810,246.25	$1,044,592.62	$-233,171.37	$-1,043,417.62
3951 - 3951 MULTAS Y GASTOS LEGALES															
11 - Recursos Fiscales		$270,000.00	$152,849.00	$-31,092.00	$391,757.00	$0.00	$391,757.00	$0.00	$0.00	$391,757.00	$145,222.10	$-145,222.10	$88,923.64	$56,298.46	$-88,923.64
	TOTAL CONCEPTO	$270,000.00	$152,849.00	$-31,092.00	$391,757.00	$0.00	$391,757.00	$0.00	$0.00	$391,757.00	$145,222.10	$-145,222.10	$88,923.64	$56,298.46	$-88,923.64
3981 - 3981 IMPUESTO SOBRE NOMINA ESTATAL															
11 - Recursos Fiscales		$13,499,999.82	$412,015.69	$-1,331,942.37	$12,577,723.14	$0.00	$12,577,723.14	$0.00	$0.00	$12,577,723.14	$0.00	$0.00	$9,348,550.94	$-9,348,550.94	$-9,348,550.94
	TOTAL CONCEPTO	$13,499,999.82	$412,015.69	$-1,331,942.37	$12,577,723.14	$0.00	$12,577,723.14	$0.00	$0.00	$12,577,723.14	$0.00	$0.00	$9,348,550.94	$-9,348,550.94	$-9,348,550.94
3991 - 3991 CUOTAS Y SUSCRIPCIONES															
11 - Recursos Fiscales		$147,453.90	$62,165.85	$-33,120.87	$176,498.88	$7,563.78	$168,935.10	$0.00	$7,563.78	$176,498.88	$38,818.90	$-38,818.90	$90,173.98	$-51,355.08	$-90,173.98
	TOTAL CONCEPTO	$147,453.90	$62,165.85	$-33,120.87	$176,498.88	$7,563.78	$168,935.10	$0.00	$7,563.78	$176,498.88	$38,818.90	$-38,818.90	$90,173.98	$-51,355.08	$-90,173.98
3992 - 3992 GASTOS DE TRANSICION															
11 - Recursos Fiscales		$750,000.00	$0.00	$-750,000.00	$0.00	$0.00	$0.00	$0.00	$0.00	$0.00	$0.00	$0.00	$0.00	$0.00	$0.00
	TOTAL CONCEPTO	$750,000.00	$0.00	$-750,000.00	$0.00	$0.00	$0.00	$0.00	$0.00	$0.00	$0.00	$0.00	$0.00	$0.00	$0.00
4213 - 4213 APORT. AL INSTITUTO DE PLANEACION															
11 - Recursos Fiscales		$1,424,999.97	$9,241,666.75	$-9,083,333.32	$1,583,333.40	$0.00	$1,583,333.40	$133,333.33	$-133,333.33	$1,450,000.07	$0.00	$133,333.33	$1,450,000.00	$-1,450,000.00	$-1,316,666.67
	TOTAL CONCEPTO	$1,424,999.97	$9,241,666.75	$-9,083,333.32	$1,583,333.40	$0.00	$1,583,333.40	$133,333.33	$-133,333.33	$1,450,000.07	$0.00	$133,333.33	$1,450,000.00	$-1,450,000.00	$-1,316,666.67
4214 - 4214 APORT. INSTITUTO MUNICIPAL DEL DEP															
11 - Recursos Fiscales		$0.00	$0.00	$0.00	$0.00	$0.00	$0.00	$0.00	$0.00	$0.00	$0.00	$0.00	$0.00	$0.00	$0.00
	TOTAL CONCEPTO	$0.00	$0.00	$0.00	$0.00	$0.00	$0.00	$0.00	$0.00	$0.00	$0.00	$0.00	$0.00	$0.00	$0.00
4411 - 4411 APOYOS ECONOMICOS Y MAT. A PERS															

MUNICIPIO DE SAN NICOLAS DE LOS GARZA, N.L.

(I) Estado sobre el Ejercicio del Presupuesto por: Ramo o Dependencia / Clasificación Económica del Gasto / Distribución geográfica (Entidad Federativa)

Septiembre de 2018

Divisor: Pesos

Tipo de gasto: Todos

Fuente de financiamiento: Todas

RAMO O DEPENDENCIA / ENTIDAD FEDERATIVA / TIPO DE GASTO / CONCEPTO / FUENTE DE FINANCIAMIENTO		Saldos													
		Presupuesto de Egresos Aprobado	Ampliaciones	Reducciones	Presupuesto Vigente	Comprometido	Presupuesto disponible para comprometer	Devengado	Compromisos sin devengar	Presupuesto vigente sin devengar	Ejercido	Devengado sin ejercer	Pagado	Ejercido sin pagar	Cuentas por pagar
		1	2	3	4	5	6=(4-5)	7	8=(5-7)	9=(4-7)	10	11=(7-10)	12	13=(10-12)	14=(7-12)
11 - Recursos Fiscales		$6,171,132.03	$2,573,168.34	$-5,530,702.69	$3,213,597.68	$334,110.00	$2,879,487.68	$554,201.79	$-220,091.79	$2,659,395.89	$179,302.50	$374,899.29	$1,606,518.72	$-1,427,216.22	$-1,052,316.93
	TOTAL CONCEPTO	$6,171,132.03	$2,573,168.34	$-5,530,702.69	$3,213,597.68	$334,110.00	$2,879,487.68	$554,201.79	$-220,091.79	$2,659,395.89	$179,302.50	$374,899.29	$1,606,518.72	$-1,427,216.22	$-1,052,316.93
4412 - 4412 ALIMENTOS Y DESPENSAS AL ADULTO MAY															
11 - Recursos Fiscales		$749,999.97	$824,885.97	$-666,666.64	$1,008,219.30	$317,905.64	$690,313.66	$62,479.97	$255,425.67	$945,739.33	$165,326.76	$-102,846.79	$460,423.63	$-295,096.87	$-397,943.68
	TOTAL CONCEPTO	$749,999.97	$824,885.97	$-666,666.64	$1,008,219.30	$317,905.64	$690,313.66	$62,479.97	$255,425.67	$945,739.33	$165,326.76	$-102,846.79	$460,423.63	$-295,096.87	$-397,943.68
4451 - 4451 APORT. PARA AGRUP. CIVICAS, CULT.Y															
11 - Recursos Fiscales		$21,346,733.92	$14,414,053.00	$-13,923,053.00	$21,837,733.92	$0.00	$21,837,733.92	$107,619.20	$-107,619.20	$21,730,114.72	$222,197.07	$-114,577.87	$20,876,384.98	$-20,654,187.83	$-20,788,765.70
	TOTAL CONCEPTO	$21,346,733.92	$14,414,053.00	$-13,923,053.00	$21,837,733.92	$0.00	$21,837,733.92	$107,619.20	$-107,619.20	$21,730,114.72	$222,197.07	$-114,577.87	$20,876,384.98	$-20,654,187.83	$-20,788,765.70
4452 - 4452 AYUDAS SOCIALES A INSTITUCIONES SIN															
11 - Recursos Fiscales		$82,500.00	$15,000.00	$-15,000.00	$82,500.00	$0.00	$82,500.00	$0.00	$0.00	$82,500.00	$0.00	$0.00	$45,000.00	$-45,000.00	$-45,000.00
	TOTAL CONCEPTO	$82,500.00	$15,000.00	$-15,000.00	$82,500.00	$0.00	$82,500.00	$0.00	$0.00	$82,500.00	$0.00	$0.00	$45,000.00	$-45,000.00	$-45,000.00
4511 - 4511 SUELDOS SINDICALIZADOS															
11 - Recursos Fiscales		$10,748,963.97	$7,220,827.00	$-2,902,674.00	$15,067,116.97	$0.00	$15,067,116.97	$0.00	$0.00	$15,067,116.97	$1,945.83	$-1,945.83	$15,056,117.57	$-15,054,171.73	$-15,056,117.57
	TOTAL CONCEPTO	$10,748,963.97	$7,220,827.00	$-2,902,674.00	$15,067,116.97	$0.00	$15,067,116.97	$0.00	$0.00	$15,067,116.97	$1,945.83	$-1,945.83	$15,056,117.57	$-15,054,171.73	$-15,056,117.57
4512 - 4512 SUELDOS PERSONAL CONFIANZA															
11 - Recursos Fiscales		$24,354,320.04	$0.00	$-10,600,000.00	$13,754,320.04	$0.00	$13,754,320.04	$0.00	$0.00	$13,754,320.04	$18,980.28	$-18,980.28	$9,305,578.53	$-9,286,598.26	$-9,305,578.53
	TOTAL CONCEPTO	$24,354,320.04	$0.00	$-10,600,000.00	$13,754,320.04	$0.00	$13,754,320.04	$0.00	$0.00	$13,754,320.04	$18,980.28	$-18,980.28	$9,305,578.53	$-9,286,598.26	$-9,305,578.53
4513 - 4513 AGUINALDO															
11 - Recursos Fiscales		$0.00	$41,901.00	$0.00	$41,901.00	$0.00	$41,901.00	$0.00	$0.00	$41,901.00	$0.00	$0.00	$10,015.06	$-10,015.06	$-10,015.06
	TOTAL CONCEPTO	$0.00	$41,901.00	$0.00	$41,901.00	$0.00	$41,901.00	$0.00	$0.00	$41,901.00	$0.00	$0.00	$10,015.06	$-10,015.06	$-10,015.06
4514 - 4514 OTROS CONCEPTOS ADICIONALES															
11 - Recursos Fiscales		$1,874,999.97	$1,103,811.00	$-634,911.00	$2,343,899.97	$0.00	$2,343,899.97	$0.00	$0.00	$2,343,899.97	$92.82	$-92.82	$2,341,960.96	$-2,341,868.14	$-2,341,960.96
	TOTAL CONCEPTO	$1,874,999.97	$1,103,811.00	$-634,911.00	$2,343,899.97	$0.00	$2,343,899.97	$0.00	$0.00	$2,343,899.97	$92.82	$-92.82	$2,341,960.96	$-2,341,868.14	$-2,341,960.96
4515 - 4515 SERVICIOS MEDICOS															
11 - Recursos Fiscales		$20,587,083.34	$9,559,862.85	$-14,959,862.85	$15,187,083.34	$1,796,294.15	$13,390,789.19	$972,253.18	$824,040.97	$14,214,830.16	$1,068,896.16	$-96,642.98	$11,268,245.29	$-10,219,349.14	$-10,315,992.11
	TOTAL CONCEPTO	$20,587,083.34	$9,559,862.85	$-14,959,862.85	$15,187,083.34	$1,796,294.15	$13,390,789.19	$972,253.18	$824,040.97	$14,214,830.16	$1,068,896.16	$-96,642.98	$11,268,245.29	$-10,219,349.14	$-10,315,992.11
4521 - 4521 SUELDOS SINDICALIZADOS															
11 - Recursos Fiscales		$10,599,452.91	$26,900,302.00	$-11,187,876.00	$26,311,878.91	$0.00	$26,311,878.91	$0.00	$0.00	$26,311,878.91	$3,266.43	$-3,266.43	$26,307,852.69	$-26,304,586.26	$-26,307,852.69
	TOTAL CONCEPTO	$10,599,452.91	$26,900,302.00	$-11,187,876.00	$26,311,878.91	$0.00	$26,311,878.91	$0.00	$0.00	$26,311,878.91	$3,266.43	$-3,266.43	$26,307,852.69	$-26,304,586.26	$-26,307,852.69
4522 - 4522 SUELDO PERSONAL CONFIANZA															
11 - Recursos Fiscales		$13,929,111.27	$4,467,650.00	$-7,736,164.00	$10,660,597.27	$0.00	$10,660,597.27	$0.00	$0.00	$10,660,597.27	$19,755.61	$-19,755.61	$9,999,007.25	$-9,979,251.63	$-9,999,007.25
	TOTAL CONCEPTO	$13,929,111.27	$4,467,650.00	$-7,736,164.00	$10,660,597.27	$0.00	$10,660,597.27	$0.00	$0.00	$10,660,597.27	$19,755.61	$-19,755.61	$9,999,007.25	$-9,979,251.63	$-9,999,007.25
4523 - 4523 AGUINALDO															

MUNICIPIO DE SAN NICOLAS DE LOS GARZA, N.L.

(I) Estado sobre el Ejercicio del Presupuesto por: Ramo o Dependencia / Clasificación Económica del Gasto / Distribución geográfica (Entidad Federativa)

Septiembre de 2018

Divisor: Pesos

Tipo de gasto: Todos

Fuente de financiamiento: Todas

RAMO O DEPENDENCIA / ENTIDAD FEDERATIVA / TIPO DE GASTO / CONCEPTO / FUENTE DE FINANCIAMIENTO		Saldos													
		Presupuesto de Egresos Aprobado	Ampliaciones	Reducciones	Presupuesto Vigente	Comprometido	Presupuesto disponible para comprometer	Devengado	Compromisos sin devengar	Presupuesto vigente sin devengar	Ejercido	Devengado sin ejercer	Pagado	Ejercido sin pagar	Cuentas por pagar
		1	2	3	4	5	6=(4-5)	7	8=(5-7)	9=(4-7)	10	11=(7-10)	12	13=(10-12)	14=(7-12)
11 - Recursos Fiscales		$0.00	$26,260.00	$0.00	$26,260.00	$0.00	$26,260.00	$0.00	$0.00	$26,260.00	$0.00	$0.00	$26,234.05	$-26,234.05	$-26,234.05
	TOTAL CONCEPTO	$0.00	$26,260.00	$0.00	$26,260.00	$0.00	$26,260.00	$0.00	$0.00	$26,260.00	$0.00	$0.00	$26,234.05	$-26,234.05	$-26,234.05
4524 - 4524 OTROS CONCEPTOS ADICIONALES															
11 - Recursos Fiscales		$1,874,899.97	$1,575,159.04	$-412,606.08	$3,037,552.93	$0.00	$3,037,552.93	$0.00	$0.00	$3,037,552.93	$1,091.70	$-1,091.70	$3,031,038.85	$-3,029,947.15	$-3,031,038.85
	TOTAL CONCEPTO	$1,874,899.97	$1,575,159.04	$-412,606.08	$3,037,552.93	$0.00	$3,037,552.93	$0.00	$0.00	$3,037,552.93	$1,091.70	$-1,091.70	$3,031,038.85	$-3,029,947.15	$-3,031,038.85
4525 - 4525 SERVICIOS MEDICOS															
11 - Recursos Fiscales		$11,113,499.97	$9,589,764.31	$-8,493,666.64	$12,209,597.64	$3,789,197.90	$8,420,399.74	$739,953.32	$3,049,244.58	$11,469,644.32	$489,889.53	$250,063.79	$7,178,841.38	$-6,688,951.85	$-6,438,888.06
	TOTAL CONCEPTO	$11,113,499.97	$9,589,764.31	$-8,493,666.64	$12,209,597.64	$3,789,197.90	$8,420,399.74	$739,953.32	$3,049,244.58	$11,469,644.32	$489,889.53	$250,063.79	$7,178,841.38	$-6,688,951.85	$-6,438,888.06
5111 - 5111 EQUIPO DE OFICINA															
11 - Recursos Fiscales		$2,000,000.00	$168,776.80	$-2,100,000.00	$68,776.80	$0.00	$68,776.80	$55,366.80	$-55,366.80	$13,410.00	$0.00	$55,366.80	$13,409.60	$-13,409.60	$41,957.20
	TOTAL CONCEPTO	$2,000,000.00	$168,776.80	$-2,100,000.00	$68,776.80	$0.00	$68,776.80	$55,366.80	$-55,366.80	$13,410.00	$0.00	$55,366.80	$13,409.60	$-13,409.60	$41,957.20
5112 - 5112 MUEBLES Y ENSERES															
11 - Recursos Fiscales		$0.00	$105,999.99	$-25,713.51	$80,286.48	$0.00	$80,286.48	$0.00	$0.00	$80,286.48	$0.00	$0.00	$0.00	$0.00	$0.00
	TOTAL CONCEPTO	$0.00	$105,999.99	$-25,713.51	$80,286.48	$0.00	$80,286.48	$0.00	$0.00	$80,286.48	$0.00	$0.00	$0.00	$0.00	$0.00
5151 - 5151 EQ. DE COMPUTO															
11 - Recursos Fiscales		$712,496.85	$1,310,838.42	$-582,513.93	$1,440,824.34	$14,898.01	$1,425,926.33	$189,805.00	$-174,905.99	$1,251,019.34	$242,981.97	$-53,176.97	$840,486.96	$-597,505.01	$-650,681.98
	TOTAL CONCEPTO	$712,496.85	$1,310,838.42	$-582,513.93	$1,440,824.34	$14,898.01	$1,425,926.33	$189,805.00	$-174,905.99	$1,251,019.34	$242,981.97	$-53,176.97	$840,486.96	$-597,505.01	$-650,681.98
5191 - 5191 OTROS MOBILIARIOS Y EQUIPOS DE ADMI															
11 - Recursos Fiscales		$2,099,999.88	$178,013.85	$-2,116,666.54	$161,347.19	$0.00	$161,347.19	$18,584.50	$-18,584.50	$142,762.69	$86,553.40	$-67,968.90	$56,206.72	$30,344.68	$-37,624.22
	TOTAL CONCEPTO	$2,099,999.88	$178,013.85	$-2,116,666.54	$161,347.19	$0.00	$161,347.19	$18,584.50	$-18,584.50	$142,762.69	$86,553.40	$-67,968.90	$56,206.72	$30,344.68	$-37,624.22
5231 - 5231 EQ. DE VIDEO Y FOTOGRAFIA															
11 - Recursos Fiscales		$262,499.94	$2,752,740.35	$-821,376.87	$2,193,863.42	$106,973.72	$2,086,889.70	$0.00	$106,973.72	$2,193,863.42	$0.00	$0.00	$2,079,300.00	$-2,079,300.00	$-2,079,300.00
	TOTAL CONCEPTO	$262,499.94	$2,752,740.35	$-821,376.87	$2,193,863.42	$106,973.72	$2,086,889.70	$0.00	$106,973.72	$2,193,863.42	$0.00	$0.00	$2,079,300.00	$-2,079,300.00	$-2,079,300.00
5291 - 5291 EQ. MUSICAL Y DE SONIDO															
11 - Recursos Fiscales		$262,500.03	$275,000.00	$-524,870.30	$12,629.73	$0.00	$12,629.73	$0.00	$0.00	$12,629.73	$0.00	$0.00	$0.00	$0.00	$0.00
	TOTAL CONCEPTO	$262,500.03	$275,000.00	$-524,870.30	$12,629.73	$0.00	$12,629.73	$0.00	$0.00	$12,629.73	$0.00	$0.00	$0.00	$0.00	$0.00
5311 - 5311 EQ. MEDICO Y HOSPITALARIO															
11 - Recursos Fiscales		$0.00	$51,384.00	$0.00	$51,384.00	$0.00	$51,384.00	$0.00	$0.00	$51,384.00	$0.00	$0.00	$51,383.75	$-51,383.75	$-51,383.75
	TOTAL CONCEPTO	$0.00	$51,384.00	$0.00	$51,384.00	$0.00	$51,384.00	$0.00	$0.00	$51,384.00	$0.00	$0.00	$51,383.75	$-51,383.75	$-51,383.75
5411 - 5411 EQ. DE TRANSPORTE															
11 - Recursos Fiscales		$4,725,000.00	$13,413,368.43	$-14,969,862.50	$3,168,505.93	$0.00	$3,168,505.93	$0.00	$0.00	$3,168,505.93	$0.00	$0.00	$3,098,944.00	$-3,098,944.00	$-3,098,944.00
	TOTAL CONCEPTO	$4,725,000.00	$13,413,368.43	$-14,969,862.50	$3,168,505.93	$0.00	$3,168,505.93	$0.00	$0.00	$3,168,505.93	$0.00	$0.00	$3,098,944.00	$-3,098,944.00	$-3,098,944.00
54111 - 54111 FORTASEG															

MUNICIPIO DE SAN NICOLAS DE LOS GARZA, N.L.

(I) Estado sobre el Ejercicio del Presupuesto por: Ramo o Dependencia / Clasificación Económica del Gasto / Distribución geográfica (Entidad Federativa)

Septiembre de 2018

Divisor: Pesos

Tipo de gasto: Todos

Fuente de financiamiento: Todas

RAMO O DEPENDENCIA / ENTIDAD FEDERATIVA / TIPO DE GASTO / CONCEPTO / FUENTE DE FINANCIAMIENTO		Saldos													
		Presupuesto de Egresos Aprobado	Ampliaciones	Reducciones	Presupuesto Vigente	Comprometido	Presupuesto disponible para comprometer	Devengado	Compromisos sin devengar	Presupuesto vigente sin devengar	Ejercido	Devengado sin ejercer	Pagado	Ejercido sin pagar	Cuentas por pagar
		1	2	3	4	5	6=(4-5)	7	8=(5-7)	9=(4-7)	10	11=(7-10)	12	13=(10-12)	14=(7-12)
11 - Recursos Fiscales		$0.00	$6,235,572.51	$-3,112,710.01	$3,122,862.50	$0.00	$3,122,862.50	$0.00	$0.00	$3,122,862.50	$2,075,140.49	$-2,075,140.49	$1,037,570.00	$1,037,570.49	$-1,037,570.00
	TOTAL CONCEPTO	$0.00	$6,235,572.51	$-3,112,710.01	$3,122,862.50	$0.00	$3,122,862.50	$0.00	$0.00	$3,122,862.50	$2,075,140.49	$-2,075,140.49	$1,037,570.00	$1,037,570.49	$-1,037,570.00
5493 - BICICLETAS															
11 - Recursos Fiscales		$0.00	$0.00	$0.00	$0.00	$0.00	$0.00	$0.00	$0.00	$0.00	$0.00	$0.00	$0.00	$0.00	$0.00
	TOTAL CONCEPTO	$0.00	$0.00	$0.00	$0.00	$0.00	$0.00	$0.00	$0.00	$0.00	$0.00	$0.00	$0.00	$0.00	$0.00
5631 - 5631 MAQUINARIA Y EQ. DE CONSTRUCCION															
11 - Recursos Fiscales		$0.00	$0.00	$0.00	$0.00	$0.00	$0.00	$0.00	$0.00	$0.00	$0.00	$0.00	$0.00	$0.00	$0.00
	TOTAL CONCEPTO	$0.00	$0.00	$0.00	$0.00	$0.00	$0.00	$0.00	$0.00	$0.00	$0.00	$0.00	$0.00	$0.00	$0.00
5641 - 5641 CLIMA Y CALEFACCION															
11 - Recursos Fiscales		$185,000.00	$402,904.00	$-384,485.00	$203,419.00	$15,590.40	$187,828.60	$99,056.20	$-83,465.80	$104,362.80	$0.00	$99,056.20	$85,865.80	$-85,865.80	$13,190.40
	TOTAL CONCEPTO	$185,000.00	$402,904.00	$-384,485.00	$203,419.00	$15,590.40	$187,828.60	$99,056.20	$-83,465.80	$104,362.80	$0.00	$99,056.20	$85,865.80	$-85,865.80	$13,190.40
5651 - 5651 EQ. DE COMUNICACIONES															
11 - Recursos Fiscales		$337,500.00	$3,674,438.72	$-362,500.00	$3,599,438.72	$0.00	$3,599,438.72	$0.00	$0.00	$3,599,438.72	$0.00	$0.00	$3,599,438.72	$-3,599,438.72	$-3,599,438.72
	TOTAL CONCEPTO	$337,500.00	$3,674,438.72	$-362,500.00	$3,599,438.72	$0.00	$3,599,438.72	$0.00	$0.00	$3,599,438.72	$0.00	$0.00	$3,599,438.72	$-3,599,438.72	$-3,599,438.72
5671 - 5671 HERRAMIENTAS Y MAQUINAS-HERRAMIENTA															
11 - Recursos Fiscales		$225,000.00	$155,604.70	$-258,333.34	$122,271.36	$37,347.36	$84,924.00	$0.00	$37,347.36	$122,271.36	$0.00	$0.00	$84,924.00	$-84,924.00	$-84,924.00
	TOTAL CONCEPTO	$225,000.00	$155,604.70	$-258,333.34	$122,271.36	$37,347.36	$84,924.00	$0.00	$37,347.36	$122,271.36	$0.00	$0.00	$84,924.00	$-84,924.00	$-84,924.00
5812 - 5812 BIENES INMUEBLES															
11 - Recursos Fiscales		$0.00	$10,663,352.00	$-297,390.00	$10,365,962.00	$0.00	$10,365,962.00	$0.00	$0.00	$10,365,962.00	$0.00	$0.00	$10,365,962.00	$-10,365,962.00	$-10,365,962.00
	TOTAL CONCEPTO	$0.00	$10,663,352.00	$-297,390.00	$10,365,962.00	$0.00	$10,365,962.00	$0.00	$0.00	$10,365,962.00	$0.00	$0.00	$10,365,962.00	$-10,365,962.00	$-10,365,962.00
5911 - 5911 SOFTWARE															
11 - Recursos Fiscales		$1,417,476.03	$7,775,573.04	$-1,027,333.34	$8,165,715.73	$0.00	$8,165,715.73	$0.00	$0.00	$8,165,715.73	$2,447,600.00	$-2,447,600.00	$3,579,508.66	$-1,131,908.66	$-3,579,508.66
	TOTAL CONCEPTO	$1,417,476.03	$7,775,573.04	$-1,027,333.34	$8,165,715.73	$0.00	$8,165,715.73	$0.00	$0.00	$8,165,715.73	$2,447,600.00	$-2,447,600.00	$3,579,508.66	$-1,131,908.66	$-3,579,508.66
6122 - 6122 CONSTR. Y REHABILITACION DE PARQUES															
15 - Recursos Federales		$0.00	$1,242,340.37	$0.00	$1,242,340.37	$0.00	$1,242,340.37	$0.00	$0.00	$1,242,340.37	$0.00	$0.00	$1,242,340.37	$-1,242,340.37	$-1,242,340.37
	TOTAL CONCEPTO	$0.00	$1,242,340.37	$0.00	$1,242,340.37	$0.00	$1,242,340.37	$0.00	$0.00	$1,242,340.37	$0.00	$0.00	$1,242,340.37	$-1,242,340.37	$-1,242,340.37
61228 - 61228 REM. CENTRO CULTURAL BERNARDO REY															
15 - Recursos Federales		$0.00	$3,047,100.84	$0.00	$3,047,100.84	$0.00	$3,047,100.84	$0.00	$0.00	$3,047,100.84	$0.00	$0.00	$3,047,100.84	$-3,047,100.84	$-3,047,100.84
	TOTAL CONCEPTO	$0.00	$3,047,100.84	$0.00	$3,047,100.84	$0.00	$3,047,100.84	$0.00	$0.00	$3,047,100.84	$0.00	$0.00	$3,047,100.84	$-3,047,100.84	$-3,047,100.84
61230 - 61230 ESPACIO CULTURAL LAS PUENTES 3ER S															
15 - Recursos Federales		$0.00	$968,017.01	$0.00	$968,017.01	$0.00	$968,017.01	$0.00	$0.00	$968,017.01	$0.00	$0.00	$968,017.01	$-968,017.01	$-968,017.01
	TOTAL CONCEPTO	$0.00	$968,017.01	$0.00	$968,017.01	$0.00	$968,017.01	$0.00	$0.00	$968,017.01	$0.00	$0.00	$968,017.01	$-968,017.01	$-968,017.01
61232 - 61232 ESPACIO CULTURAL JARDINES DE CASA															

MUNICIPIO DE SAN NICOLAS DE LOS GARZA, N.L.

(I) Estado sobre el Ejercicio del Presupuesto por: Ramo o Dependencia / Clasificación Económica del Gasto / Distribución geográfica (Entidad Federativa)

Septiembre de 2018

Divisor: Pesos

Tipo de gasto: Todos

Fuente de financiamiento: Todas

RAMO O DEPENDENCIA / ENTIDAD FEDERATIVA / TIPO DE GASTO / CONCEPTO / FUENTE DE FINANCIAMIENTO		Saldos													
		Presupuesto de Egresos Aprobado	Ampliaciones	Reducciones	Presupuesto Vigente	Comprometido	Presupuesto disponible para comprometer	Devengado	Compromisos sin devengar	Presupuesto vigente sin devengar	Ejercido	Devengado sin ejercer	Pagado	Ejercido sin pagar	Cuentas por pagar
		1	2	3	4	5	6=(4-5)	7	8=(5-7)	9=(4-7)	10	11=(7-10)	12	13=(10-12)	14=(7-12)
15 - Recursos Federales		$0.00	$968,017.01	$0.00	$968,017.01	$0.00	$968,017.01	$0.00	$0.00	$968,017.01	$0.00	$0.00	$968,017.01	$-968,017.01	$-968,017.01
	TOTAL CONCEPTO	$0.00	$968,017.01	$0.00	$968,017.01	$0.00	$968,017.01	$0.00	$0.00	$968,017.01	$0.00	$0.00	$968,017.01	$-968,017.01	$-968,017.01
6124 - 6124 CONSTR. Y REHABILITACION DE INMUEBL															
15 - Recursos Federales		$0.00	$2,390,776.81	$0.00	$2,390,776.81	$8,376.30	$2,382,400.51	$0.00	$8,376.30	$2,390,776.81	$0.00	$0.00	$2,382,400.51	$-2,382,400.51	$-2,382,400.51
	TOTAL CONCEPTO	$0.00	$2,390,776.81	$0.00	$2,390,776.81	$8,376.30	$2,382,400.51	$0.00	$8,376.30	$2,390,776.81	$0.00	$0.00	$2,382,400.51	$-2,382,400.51	$-2,382,400.51
61246 - 61246 PLAZAS PUBLICAS IND. Y V. GUERRERO															
15 - Recursos Federales		$0.00	$731,045.05	$0.00	$731,045.05	$0.00	$731,045.05	$0.00	$0.00	$731,045.05	$0.00	$0.00	$731,044.37	$-731,044.37	$-731,044.37
	TOTAL CONCEPTO	$0.00	$731,045.05	$0.00	$731,045.05	$0.00	$731,045.05	$0.00	$0.00	$731,045.05	$0.00	$0.00	$731,044.37	$-731,044.37	$-731,044.37
61247 - 61247 PLAZA PUBLICA EN COL LOS NARANJOS															
15 - Recursos Federales		$0.00	$875,599.35	$0.00	$875,599.35	$0.00	$875,599.35	$0.00	$0.00	$875,599.35	$0.00	$0.00	$875,599.35	$-875,599.35	$-875,599.35
	TOTAL CONCEPTO	$0.00	$875,599.35	$0.00	$875,599.35	$0.00	$875,599.35	$0.00	$0.00	$875,599.35	$0.00	$0.00	$875,599.35	$-875,599.35	$-875,599.35
61249 - 61249 REHAB. PLAZAS PUB. VARIOS PUNTOS M															
15 - Recursos Federales		$0.00	$715,912.42	$0.00	$715,912.42	$0.00	$715,912.42	$0.00	$0.00	$715,912.42	$118,452.33	$-118,452.33	$597,460.09	$-479,007.76	$-597,460.09
	TOTAL CONCEPTO	$0.00	$715,912.42	$0.00	$715,912.42	$0.00	$715,912.42	$0.00	$0.00	$715,912.42	$118,452.33	$-118,452.33	$597,460.09	$-479,007.76	$-597,460.09
6125 - 6125 ESTUDIOS Y PROYECTOS															
15 - Recursos Federales		$0.00	$10,693,740.91	$0.00	$10,693,740.91	$2,265,936.89	$8,427,804.02	$0.00	$2,265,936.89	$10,693,740.91	$0.00	$0.00	$8,427,804.02	$-8,427,804.02	$-8,427,804.02
	TOTAL CONCEPTO	$0.00	$10,693,740.91	$0.00	$10,693,740.91	$2,265,936.89	$8,427,804.02	$0.00	$2,265,936.89	$10,693,740.91	$0.00	$0.00	$8,427,804.02	$-8,427,804.02	$-8,427,804.02
61258 - 61258 REHAB. PLAZA LOMAS ROBLE PR 2 2018															
15 - Recursos Federales		$0.00	$4,218,921.66	$0.00	$4,218,921.66	$2,720,511.29	$1,498,410.37	$0.00	$2,720,511.29	$4,218,921.66	$0.00	$0.00	$1,498,410.37	$-1,498,410.37	$-1,498,410.37
	TOTAL CONCEPTO	$0.00	$4,218,921.66	$0.00	$4,218,921.66	$2,720,511.29	$1,498,410.37	$0.00	$2,720,511.29	$4,218,921.66	$0.00	$0.00	$1,498,410.37	$-1,498,410.37	$-1,498,410.37
61408 - 61408 DRENAJE PLUVIAL DES. MPAL 2018															
15 - Recursos Federales		$0.00	$6,004,450.13	$0.00	$6,004,450.13	$15,493.97	$5,988,956.16	$0.00	$15,493.97	$6,004,450.13	$0.00	$0.00	$5,988,955.86	$-5,988,955.86	$-5,988,955.86
	TOTAL CONCEPTO	$0.00	$6,004,450.13	$0.00	$6,004,450.13	$15,493.97	$5,988,956.16	$0.00	$15,493.97	$6,004,450.13	$0.00	$0.00	$5,988,955.86	$-5,988,955.86	$-5,988,955.86
6141 - 6141 ADECUACIONES VIALES															
15 - Recursos Federales		$0.00	$6,702,055.50	$0.00	$6,702,055.50	$0.00	$6,702,055.50	$0.00	$0.00	$6,702,055.50	$0.00	$0.00	$6,702,055.50	$-6,702,055.50	$-6,702,055.50
	TOTAL CONCEPTO	$0.00	$6,702,055.50	$0.00	$6,702,055.50	$0.00	$6,702,055.50	$0.00	$0.00	$6,702,055.50	$0.00	$0.00	$6,702,055.50	$-6,702,055.50	$-6,702,055.50
6142 - 6142 BANQUETAS Y CAMELLONES															
15 - Recursos Federales		$0.00	$417,719.83	$0.00	$417,719.83	$0.00	$417,719.83	$0.00	$0.00	$417,719.83	$0.00	$0.00	$0.00	$0.00	$0.00
	TOTAL CONCEPTO	$0.00	$417,719.83	$0.00	$417,719.83	$0.00	$417,719.83	$0.00	$0.00	$417,719.83	$0.00	$0.00	$0.00	$0.00	$0.00
6145 - 6145 PAVIMENTACION Y BACHEO															
15 - Recursos Federales		$36,010,297.64	$1,267,591.44	$-26,232,562.84	$11,045,326.24	$365,527.22	$10,679,799.02	$0.00	$365,527.22	$11,045,326.24	$8,096.79	$-8,096.79	$10,671,702.23	$-10,663,605.44	$-10,671,702.23
	TOTAL CONCEPTO	$36,010,297.64	$1,267,591.44	$-26,232,562.84	$11,045,326.24	$365,527.22	$10,679,799.02	$0.00	$365,527.22	$11,045,326.24	$8,096.79	$-8,096.79	$10,671,702.23	$-10,663,605.44	$-10,671,702.23
6146 - 6146 FONDO DE DESARROLLO MUNICIPAL 2016															

MUNICIPIO DE SAN NICOLAS DE LOS GARZA, N.L.

(I) Estado sobre el Ejercicio del Presupuesto por: Ramo o Dependencia / Clasificación Económica del Gasto / Distribución geográfica (Entidad Federativa)

Septiembre de 2018

Divisor: Pesos

Tipo de gasto: Todos

Fuente de financiamiento: Todas

RAMO O DEPENDENCIA / ENTIDAD FEDERATIVA / TIPO DE GASTO / CONCEPTO / FUENTE DE FINANCIAMIENTO		Saldos													
		Presupuesto de Egresos Aprobado	Ampliaciones	Reducciones	Presupuesto Vigente	Comprometido	Presupuesto disponible para comprometer	Devengado	Compromisos sin devengar	Presupuesto vigente sin devengar	Ejercido	Devengado sin ejercer	Pagado	Ejercido sin pagar	Cuentas por pagar
		1	2	3	4	5	6=(4-5)	7	8=(5-7)	9=(4-7)	10	11=(7-10)	12	13=(10-12)	14=(7-12)
15 - Recursos Federales		$55,000,000.00	$183,956,926.34	$-205,938,062.17	$33,018,864.17	$0.00	$33,018,864.17	$0.00	$0.00	$33,018,864.17	$0.00	$0.00	$0.00	$0.00	$0.00
	TOTAL CONCEPTO	$55,000,000.00	$183,956,926.34	$-205,938,062.17	$33,018,864.17	$0.00	$33,018,864.17	$0.00	$0.00	$33,018,864.17	$0.00	$0.00	$0.00	$0.00	$0.00
6151 - 6151 PUENTES PEATONALES															
15 - Recursos Federales		$0.00	$4,113,537.07	$0.00	$4,113,537.07	$0.00	$4,113,537.07	$0.00	$0.00	$4,113,537.07	$0.00	$0.00	$4,113,537.07	$-4,113,537.07	$-4,113,537.07
	TOTAL CONCEPTO	$0.00	$4,113,537.07	$0.00	$4,113,537.07	$0.00	$4,113,537.07	$0.00	$0.00	$4,113,537.07	$0.00	$0.00	$4,113,537.07	$-4,113,537.07	$-4,113,537.07
6152 - 6152 PUENTES VEHICULARES															
15 - Recursos Federales		$0.00	$1,805,205.48	$0.00	$1,805,205.48	$0.00	$1,805,205.48	$0.00	$0.00	$1,805,205.48	$0.00	$0.00	$1,805,205.47	$-1,805,205.47	$-1,805,205.47
	TOTAL CONCEPTO	$0.00	$1,805,205.48	$0.00	$1,805,205.48	$0.00	$1,805,205.48	$0.00	$0.00	$1,805,205.48	$0.00	$0.00	$1,805,205.47	$-1,805,205.47	$-1,805,205.47
61535 - 61535 REHAB. PAV. CALLE B. JUAREZ Y P. D															
15 - Recursos Federales		$0.00	$1,761,322.61	$0.00	$1,761,322.61	$378,981.22	$1,382,341.39	$0.00	$378,981.22	$1,761,322.61	$755,057.69	$-755,057.69	$627,283.70	$127,773.99	$-627,283.70
	TOTAL CONCEPTO	$0.00	$1,761,322.61	$0.00	$1,761,322.61	$378,981.22	$1,382,341.39	$0.00	$378,981.22	$1,761,322.61	$755,057.69	$-755,057.69	$627,283.70	$127,773.99	$-627,283.70
61536 - 61536 REHAB PAV DE AV UNION AVE LAS FLOR															
15 - Recursos Federales		$0.00	$100,400.35	$0.00	$100,400.35	$0.00	$100,400.35	$0.00	$0.00	$100,400.35	$0.00	$0.00	$100,400.35	$-100,400.35	$-100,400.35
	TOTAL CONCEPTO	$0.00	$100,400.35	$0.00	$100,400.35	$0.00	$100,400.35	$0.00	$0.00	$100,400.35	$0.00	$0.00	$100,400.35	$-100,400.35	$-100,400.35
61538 - 61538 REHABILITACION DE PAV. EN GAZAS															
15 - Recursos Federales		$0.00	$3,693,120.86	$0.00	$3,693,120.86	$0.00	$3,693,120.86	$0.00	$0.00	$3,693,120.86	$3,693,120.86	$-3,693,120.86	$0.00	$3,693,120.86	$0.00
	TOTAL CONCEPTO	$0.00	$3,693,120.86	$0.00	$3,693,120.86	$0.00	$3,693,120.86	$0.00	$0.00	$3,693,120.86	$3,693,120.86	$-3,693,120.86	$0.00	$3,693,120.86	$0.00
61539 - 61539 REHAB PAV AVE LOPEZ MATEOS-AVE STA															
15 - Recursos Federales		$0.00	$2,621,650.88	$0.00	$2,621,650.88	$0.00	$2,621,650.88	$0.00	$0.00	$2,621,650.88	$0.00	$0.00	$2,621,650.88	$-2,621,650.88	$-2,621,650.88
	TOTAL CONCEPTO	$0.00	$2,621,650.88	$0.00	$2,621,650.88	$0.00	$2,621,650.88	$0.00	$0.00	$2,621,650.88	$0.00	$0.00	$2,621,650.88	$-2,621,650.88	$-2,621,650.88
61541 - 61541 REHAB PAV AVE CONDUCTORES ROMULO L															
15 - Recursos Federales		$0.00	$1,868,888.48	$0.00	$1,868,888.48	$488,091.44	$1,380,797.04	$0.00	$488,091.44	$1,868,888.48	$546,413.14	$-546,413.14	$834,383.90	$-287,970.76	$-834,383.90
	TOTAL CONCEPTO	$0.00	$1,868,888.48	$0.00	$1,868,888.48	$488,091.44	$1,380,797.04	$0.00	$488,091.44	$1,868,888.48	$546,413.14	$-546,413.14	$834,383.90	$-287,970.76	$-834,383.90
61545 - 61545 REHAB PAV Y AMP AV. ANTIGUO C. A A															
15 - Recursos Federales		$0.00	$11,238,887.51	$0.00	$11,238,887.51	$500,192.12	$10,738,695.39	$0.00	$500,192.12	$11,238,887.51	$1,515,737.65	$-1,515,737.65	$9,221,958.08	$-7,706,220.43	$-9,221,958.08
	TOTAL CONCEPTO	$0.00	$11,238,887.51	$0.00	$11,238,887.51	$500,192.12	$10,738,695.39	$0.00	$500,192.12	$11,238,887.51	$1,515,737.65	$-1,515,737.65	$9,221,958.08	$-7,706,220.43	$-9,221,958.08
61556 - 61556 ANDADORES PEATONALES VARIOS PUNTOS															
15 - Recursos Federales		$0.00	$156,428.53	$0.00	$156,428.53	$0.00	$156,428.53	$0.00	$0.00	$156,428.53	$0.00	$0.00	$0.00	$0.00	$0.00
	TOTAL CONCEPTO	$0.00	$156,428.53	$0.00	$156,428.53	$0.00	$156,428.53	$0.00	$0.00	$156,428.53	$0.00	$0.00	$0.00	$0.00	$0.00
61559 - 61559 REHAB DE VIALIDADES (FDM 2017)															
15 - Recursos Federales		$0.00	$2,552,102.41	$0.00	$2,552,102.41	$0.00	$2,552,102.41	$0.00	$0.00	$2,552,102.41	$1,469,018.05	$-1,469,018.05	$1,083,084.16	$385,933.89	$-1,083,084.16
	TOTAL CONCEPTO	$0.00	$2,552,102.41	$0.00	$2,552,102.41	$0.00	$2,552,102.41	$0.00	$0.00	$2,552,102.41	$1,469,018.05	$-1,469,018.05	$1,083,084.16	$385,933.89	$-1,083,084.16
61565 - 61565 REHAB PAV ASFAL AV NICOLAS PDR 201															

MUNICIPIO DE SAN NICOLAS DE LOS GARZA, N.L.

(I) Estado sobre el Ejercicio del Presupuesto por: Ramo o Dependencia / Clasificación Económica del Gasto / Distribución geográfica (Entidad Federativa)

Septiembre de 2018

Divisor: Pesos

Tipo de gasto: Todos

Fuente de financiamiento: Todas

RAMO O DEPENDENCIA / ENTIDAD FEDERATIVA / TIPO DE GASTO / CONCEPTO / FUENTE DE FINANCIAMIENTO		Saldos													
		Presupuesto de Egresos Aprobado	Ampliacio-nes	Reduccio-nes	Presupuesto Vigente	Comprometi-do	Presupuesto disponible para comprome-ter	Devengado	Compromi-sos sin devengar	Presupuesto vigente sin devengar	Ejercido	Devengado sin ejercer	Pagado	Ejercido sin pagar	Cuentas por pagar
		1	2	3	4	5	6=(4-5)	7	8=(5-7)	9=(4-7)	10	11=(7-10)	12	13=(10-12)	14=(7-12)
15 - Recursos Federales		$0.00	$2,965,897.59	$0.00	$2,965,897.59	$0.00	$2,965,897.59	$0.00	$0.00	$2,965,897.59	$0.00	$0.00	$2,965,896.60	$-2,965,896.60	$-2,965,896.60
	TOTAL CONCEPTO	$0.00	$2,965,897.59	$0.00	$2,965,897.59	$0.00	$2,965,897.59	$0.00	$0.00	$2,965,897.59	$0.00	$0.00	$2,965,896.60	$-2,965,896.60	$-2,965,896.60
61566 - 61566 REHAB. PAVIMENTO ASF DES MPAL 2018															
15 - Recursos Federales		$0.00	$5,939,513.61	$0.00	$5,939,513.61	$1,957,643.48	$3,981,870.13	$0.00	$1,957,643.48	$5,939,513.61	$0.00	$0.00	$3,981,870.13	$-3,981,870.13	$-3,981,870.13
	TOTAL CONCEPTO	$0.00	$5,939,513.61	$0.00	$5,939,513.61	$1,957,643.48	$3,981,870.13	$0.00	$1,957,643.48	$5,939,513.61	$0.00	$0.00	$3,981,870.13	$-3,981,870.13	$-3,981,870.13
6164 - 6164 ADECUACIONES Y OBRA CIVIL															
15 - Recursos Federales		$0.00	$152,455.22	$0.00	$152,455.22	$0.00	$152,455.22	$0.00	$0.00	$152,455.22	$0.00	$0.00	$152,455.22	$-152,455.22	$-152,455.22
	TOTAL CONCEPTO	$0.00	$152,455.22	$0.00	$152,455.22	$0.00	$152,455.22	$0.00	$0.00	$152,455.22	$0.00	$0.00	$152,455.22	$-152,455.22	$-152,455.22
6177 - 6177 CONST VITAPISTA ELEVADA ANAHUAC 2 E															
15 - Recursos Federales		$0.00	$10,426,501.14	$0.00	$10,426,501.14	$878,729.60	$9,547,771.54	$0.00	$878,729.60	$10,426,501.14	$1,627,658.63	$-1,627,658.63	$7,920,112.73	$-6,292,454.10	$-7,920,112.73
	TOTAL CONCEPTO	$0.00	$10,426,501.14	$0.00	$10,426,501.14	$878,729.60	$9,547,771.54	$0.00	$878,729.60	$10,426,501.14	$1,627,658.63	$-1,627,658.63	$7,920,112.73	$-6,292,454.10	$-7,920,112.73
6194 - 6194 OBRA FEDERAL															
15 - Recursos Federales		$20,670,166.84	$19,989,134.65	$-20,670,166.84	$19,989,134.65	$6,132.87	$19,983,001.78	$0.00	$6,132.87	$19,989,134.65	$3,407,856.39	$-3,407,856.39	$16,573,303.51	$-13,165,447.12	$-16,573,303.51
	TOTAL CONCEPTO	$20,670,166.84	$19,989,134.65	$-20,670,166.84	$19,989,134.65	$6,132.87	$19,983,001.78	$0.00	$6,132.87	$19,989,134.65	$3,407,856.39	$-3,407,856.39	$16,573,303.51	$-13,165,447.12	$-16,573,303.51
6195 - 6195 INDIRECTOS															
15 - Recursos Federales		$0.00	$613,005.25	$0.00	$613,005.25	$0.00	$613,005.25	$0.00	$0.00	$613,005.25	$0.00	$0.00	$613,005.25	$-613,005.25	$-613,005.25
	TOTAL CONCEPTO	$0.00	$613,005.25	$0.00	$613,005.25	$0.00	$613,005.25	$0.00	$0.00	$613,005.25	$0.00	$0.00	$613,005.25	$-613,005.25	$-613,005.25
62212 - 62212 CONST ESTACIONAMIENTO ROSA 4 VIENT															
15 - Recursos Federales		$0.00	$8,475,785.22	$0.00	$8,475,785.22	$3,942,045.40	$4,533,739.82	$0.00	$3,942,045.40	$8,475,785.22	$2,207,557.95	$-2,207,557.95	$2,326,181.86	$-118,623.91	$-2,326,181.86
	TOTAL CONCEPTO	$0.00	$8,475,785.22	$0.00	$8,475,785.22	$3,942,045.40	$4,533,739.82	$0.00	$3,942,045.40	$8,475,785.22	$2,207,557.95	$-2,207,557.95	$2,326,181.86	$-118,623.91	$-2,326,181.86
62213 - 62213 REHABILITACION CENTROS COMUNITARIO															
15 - Recursos Federales		$0.00	$1,240,838.54	$0.00	$1,240,838.54	$0.00	$1,240,838.54	$0.00	$0.00	$1,240,838.54	$0.00	$0.00	$1,240,838.54	$-1,240,838.54	$-1,240,838.54
	TOTAL CONCEPTO	$0.00	$1,240,838.54	$0.00	$1,240,838.54	$0.00	$1,240,838.54	$0.00	$0.00	$1,240,838.54	$0.00	$0.00	$1,240,838.54	$-1,240,838.54	$-1,240,838.54
62218 - 62218 REHA U DEP CONST QRO 3 S PDR 2017															
15 - Recursos Federales		$0.00	$4,941,958.69	$0.00	$4,941,958.69	$3,459,371.09	$1,482,587.60	$0.00	$3,459,371.09	$4,941,958.69	$0.00	$0.00	$1,482,587.60	$-1,482,587.60	$-1,482,587.60
	TOTAL CONCEPTO	$0.00	$4,941,958.69	$0.00	$4,941,958.69	$3,459,371.09	$1,482,587.60	$0.00	$3,459,371.09	$4,941,958.69	$0.00	$0.00	$1,482,587.60	$-1,482,587.60	$-1,482,587.60
6222 - 6222 FONDO DE CULTURA 2015 (FLOR DE LIZ)															
15 - Recursos Federales		$0.00	$4,000,000.00	$-4,000,000.00	$0.00	$0.00	$0.00	$0.00	$0.00	$0.00	$0.00	$0.00	$0.00	$0.00	$0.00
	TOTAL CONCEPTO	$0.00	$4,000,000.00	$-4,000,000.00	$0.00	$0.00	$0.00	$0.00	$0.00	$0.00	$0.00	$0.00	$0.00	$0.00	$0.00
62221 - 62221 OBRAS COMPLEMENTARIAS															
15 - Recursos Federales		$0.00	$4,056,273.97	$0.00	$4,056,273.97	$0.00	$4,056,273.97	$0.00	$0.00	$4,056,273.97	$0.00	$0.00	$3,597,300.80	$-3,597,300.80	$-3,597,300.80
	TOTAL CONCEPTO	$0.00	$4,056,273.97	$0.00	$4,056,273.97	$0.00	$4,056,273.97	$0.00	$0.00	$4,056,273.97	$0.00	$0.00	$3,597,300.80	$-3,597,300.80	$-3,597,300.80
62228 - 62228 REHAB. U. DEPORT. PR-2 2018															

MUNICIPIO DE SAN NICOLAS DE LOS GARZA, N.L.

(I) Estado sobre el Ejercicio del Presupuesto por: Ramo o Dependencia / Clasificación Económica del Gasto / Distribución geográfica (Entidad Federativa)

Septiembre de 2018

Divisor: Pesos

Tipo de gasto: Todos

Fuente de financiamiento: Todas

RAMO O DEPENDENCIA / ENTIDAD FEDERATIVA / TIPO DE GASTO / CONCEPTO / FUENTE DE FINANCIAMIENTO		Saldos													
		Presupuesto de Egresos Aprobado	Ampliaciones	Reducciones	Presupuesto Vigente	Comprometido	Presupuesto disponible para comprometer	Devengado	Compromisos sin devengar	Presupuesto vigente sin devengar	Ejercido	Devengado sin ejercer	Pagado	Ejercido sin pagar	Cuentas por pagar
		1	2	3	4	5	6=(4-5)	7	8=(5-7)	9=(4-7)	10	11=(7-10)	12	13=(10-12)	14=(7-12)
15 - Recursos Federales		$0.00	$5,781,078.34	$0.00	$5,781,078.34	$4,279,410.85	$1,501,667.49	$0.00	$4,279,410.85	$5,781,078.34	$0.00	$0.00	$1,501,667.49	$-1,501,667.49	$-1,501,667.49
	TOTAL CONCEPTO	$0.00	$5,781,078.34	$0.00	$5,781,078.34	$4,279,410.85	$1,501,667.49	$0.00	$4,279,410.85	$5,781,078.34	$0.00	$0.00	$1,501,667.49	$-1,501,667.49	$-1,501,667.49
9111 - 9111 PRESTAMO BAJIO															
25 - Recursos Federales		$1,080,000.00	$20,000.00	$-1,100,000.00	$0.00	$0.00	$0.00	$0.00	$0.00	$0.00	$0.00	$0.00	$0.00	$0.00	$0.00
	TOTAL CONCEPTO	$1,080,000.00	$20,000.00	$-1,100,000.00	$0.00	$0.00	$0.00	$0.00	$0.00	$0.00	$0.00	$0.00	$0.00	$0.00	$0.00
9115 - 9115 PRESTAMO AFIRME 40 MP															
25 - Recursos Federales		$0.00	$180,000.00	$0.00	$180,000.00	$0.00	$180,000.00	$0.00	$0.00	$180,000.00	$0.00	$0.00	$180,000.00	$-180,000.00	$-180,000.00
	TOTAL CONCEPTO	$0.00	$180,000.00	$0.00	$180,000.00	$0.00	$180,000.00	$0.00	$0.00	$180,000.00	$0.00	$0.00	$180,000.00	$-180,000.00	$-180,000.00
9116 - 9116 CAPITAL PRESTAMO AFIRME															
25 - Recursos Federales		$0.00	$900,000.00	$0.00	$900,000.00	$0.00	$900,000.00	$0.00	$0.00	$900,000.00	$0.00	$0.00	$900,000.00	$-900,000.00	$-900,000.00
	TOTAL CONCEPTO	$0.00	$900,000.00	$0.00	$900,000.00	$0.00	$900,000.00	$0.00	$0.00	$900,000.00	$0.00	$0.00	$900,000.00	$-900,000.00	$-900,000.00
9211 - 9211 INTERESES DE PRESTAMOS															
25 - Recursos Federales		$22,356,797.09	$453,000.00	$-1,503,944.95	$21,305,852.14	$0.00	$21,305,852.14	$0.00	$0.00	$21,305,852.14	$0.00	$0.00	$20,495,925.48	$-20,495,925.48	$-20,495,925.48
	TOTAL CONCEPTO	$22,356,797.09	$453,000.00	$-1,503,944.95	$21,305,852.14	$0.00	$21,305,852.14	$0.00	$0.00	$21,305,852.14	$0.00	$0.00	$20,495,925.48	$-20,495,925.48	$-20,495,925.48
9911 - 9911 ADEFAS															
11 - Recursos Fiscales		$9,000,000.00	$30,366,026.57	$-8,545,601.10	$30,820,427.47	$0.00	$30,820,427.47	$0.00	$0.00	$30,820,427.47	$22,884.48	$-22,884.48	$30,796,154.34	$-30,773,269.86	$-30,796,154.34
	TOTAL CONCEPTO	$9,000,000.00	$30,366,026.57	$-8,545,601.10	$30,820,427.47	$0.00	$30,820,427.47	$0.00	$0.00	$30,820,427.47	$22,884.48	$-22,884.48	$30,796,154.34	$-30,773,269.86	$-30,796,154.34
9991 - 9991 DIVERSOS															
11 - Recursos Fiscales		$0.00	$1,151,126.48	$-31,931.75	$1,119,196.73	$0.00	$1,119,196.73	$0.00	$0.00	$1,119,196.73	$24,909.27	$-24,909.27	$1,093,880.88	$-1,068,971.61	$-1,093,880.88
	TOTAL CONCEPTO	$0.00	$1,151,126.48	$-31,931.75	$1,119,196.73	$0.00	$1,119,196.73	$0.00	$0.00	$1,119,196.73	$24,909.27	$-24,909.27	$1,093,880.88	$-1,068,971.61	$-1,093,880.88
	TOTAL TIPO DE GASTO	$1,205,951,191.86	$1,123,953,208.29	$-938,072,980.12	$1,391,827,570.03	$231,603,810.53	$1,160,223,759.50	$22,568,161.70	$209,015,648.83	$1,369,239,408.33	$41,096,419.23	$-18,508,257.53	$972,316,608.77	$-931,220,189.54	$-949,728,447.07
	TOTAL ENTIDAD FEDERATIVA	$1,205,951,191.86	$1,123,953,208.29	$-938,072,980.12	$1,391,827,570.03	$231,603,810.53	$1,160,223,759.50	$22,568,161.70	$209,015,648.83	$1,369,239,408.33	$41,096,419.23	$-18,508,257.53	$972,316,608.77	$-931,220,189.54	$-949,728,447.07
	TOTAL RAMO O DEPENDENCIA	$1,205,951,191.86	$1,123,953,208.29	$-938,072,980.12	$1,391,827,570.03	$231,603,810.53	$1,160,223,759.50	$22,568,161.70	$209,015,648.83	$1,369,239,408.33	$41,096,419.23	$-18,508,257.53	$972,316,608.77	$-931,220,189.54	$-949,728,447.07

ANEXO H

Avance Físico-Financiero del Fondo para la Infraestructura Social Municipal

GOBIERNO MUNICIPAL

SAN NICOLÁS
DE LOS GARZA

SECRETARIA DE FINANZAS Y TESORERIA MUNICIPAL

OFICINA DEL TESORERO

Oficio No. SFYT- 070-2018

LIC. EUGENIO MONTIEL AMOROSO
SECRETARIO DE DESARROLLO SOCIAL DEL ESTADO DE NUEVO LEON.

PRESENTE.-

Por este conducto le envió el informe sobre el avance Físico Financiero correspondiente al Fondo de Infraestructura Social Municipal del Tercer Trimestre para el ejercicio fiscal 2018 (Se adjunta formato)

Lo anterior para darle cumplimiento con el art.33 fracción II inicio d y f de la Ley de Coordinación Fiscal

Sin más por el momento y esperando que esta información le sea de utilidad aprovecho la ocasión para enviarle un cordial saludo y reiterarle la seguridad de mi mas distinguidas consideraciones .

SECRETARÍA DE DESARROLLO SOCIAL
12:00 hrs.
22 OCT. 2018

A T E N T A M E N T E

LIC. ROLANDO OLIVERIO RODRIGUEZ HERNANDEZ
SECRETARIO DE FINANZAS Y TESORERO MUNICIPAL

San Nicolás de los Garza Nuevo León, a 19 de Octubre de 2018

C.c.p Archivo

FONDO DE APORTACIONES PARA LA INFRAESTRUCTURA SOCIAL MUNICIPAL 2018
AVANCE FÍSICO-FINANCIERO
(PESOS)

PERIODO DE 1º DE JULIO AL 30 DE SEPTIEMBRE 2018

NORMAL ( ) INFORME DE GOBIERNO ( ) TRIMESTRAL (X)

ESTADO : NUEVO LEÓN 19

MUNICIPIO : SAN NICOLAS DE LOS GARZA

FONDO : III

FECHA DE ELABORACIÓN		
DIA	MES	AÑO
16	10	2018

PROGRAMA	SUBPROGRAMA	No. DE OBRA	DESCRP. DE LA OBRA	UBICACIÓN O LOCALIDAD	AVANCE ACUMULADO FIS %	AVANCE ACUMULADO FIN %	FECHA DE INICIO Y TERMINO	INVERSIÓN APROBADA TOTAL	INVERSIÓN APROBADA FEDERAL	INVERSIÓN APROBADA ESTATAL	INVERSIÓN APROBADA MPAL	INVERSIÓN APROBADA PART.	INVERSIÓN EJERCIDA TOTAL	INVERSIÓN EJERCIDA FEDERAL	INVERSIÓN EJERCIDA ESTATAL	INVERSIÓN EJERCIDA MPAL	INVERSIÓN EJERCIDA PART.	METAS TOTALES UNIDAD DE MEDIDA	METAS TOTALES APROBADAS	METAS TOTALES MODIFICADAS	METAS TOTALES ALCANZADAS	OBSERVACIONES
I004	FISM	3301-2018	DRENAJE PLUVIAL	CALLE C.F.E. DE CALLE MEXICO A AV. LAS TORRES, COL. VALLES DE CASA BLANCA	0%	78%	12/04/2018 31/07/2018	14,400,000.00	14,400,000.00	0.00	0.00	0.00	11,278,251.76	11,278,251.76	0.00	0.00	0.00	ML	680	0	533	
I004	FISM	3302-2018	DRENAJE PLUVIAL	AV. LAS TORRES DE AV. UNION A ARROYO LA TALAVERNA, COL. TALAVERNA CROC	0%	82%	12/04/2018 31/07/2018	6,030,267.00	6,030,267.00	0.00	0.00	0.00	4,951,008.75	4,951,008.75	0.00	0.00	0.00	ML	150	0	123	
I004	FISM	PRODIM	DESARROLLO INSTITUCIONAL		0%	0%		430,110.00	430,110.00	0.00	0.00	0.00	0.00	0.00	0.00	0.00	0.00	PROGRAMA	1	0	0	
I004	FISM	GI	GASTOS INDIRECTOS		0%	95%		645,166.00	645,166.00	0.00	0.00	0.00	611,419.89	611,419.89	0.00	0.00	0.00	PIEZA	1	0	95	
							SUMA DE LA HOJA	21,505,543.00	21,505,543.00	0.00	0.00	0.00	16,840,680.40	16,840,680.40	0.00	0.00	0.00					
							SUBTOTAL	21,505,543.00	21,505,543.00	0.00	0.00	0.00	16,840,680.40	16,840,680.40	0.00	0.00	0.00					
							SUMA TOTAL	21,505,543.00	21,505,543.00	0.00	0.00	0.00	16,840,680.40	16,840,680.40	0.00	0.00	0.00					

LIC. ALFREDO SERGIO CUADRA TINAJERO
PRESIDENTE MUNICIPAL SUSTITUTO

ANEXO I

Subsidios y Descuentos [illegible] por Contribuciones al 30 de Septiembre 2010

GOBIERNO MUNICIPAL
SAN NICOLÁS
DE LOS GARZA

SFYT/D. ING/C-164/2018
San Nicolás de los Garza, N.L. a 17 de Abril del 2018

CP. ROBERTO CARLOS GARZA ESPINOSA
DIRECTOR DE CONTROL PRESUPUESTAL Y CONTABILIDAD
P R E S E N T E:

Adjunto al presente envío a usted, informe de bonificaciones aplicadas en el primer trimestre del año 2018.

Sin otro asunto en particular, quedo de usted.

MUNICIPIO DE SAN NICOLAS DE LOS GARZA, N.L.
18 ABR 2018
RECIBIDO
SRIA. GRAL.
DIRECCION DE CONTROL PRESUPUESTAL

A T E N T A M E N T E:

LIC. ARMIDA GPE. PEREZ SANDOVAL
DIRECTORA DE INGRESOS
FINANZAS Y TESORERIA MPAL. DE SAN NICOLAS

*ecj
*c.c.p Archivo

REPORTE DE BONIFICACIONES

ENERO DEL 2018

Concepto	Nombre Concepto	Bon.Importe	Bon.Recargo	Bon.Sancion	Bon.Gasto	Bon.Otros	Total
5000	PREDIAL	29,273,456.39	4,671,135.28	34,279.40	42,565.60	7,874.50	34,029,311.17
5003	REZAGO DE IMPUESTO PREDIAL	-	184,348.73	8,944.00	1,727.20	-	195,019.93
5004	SUBSIDIO 2006	4,824.00	-	-	-	-	4,824.00
5005	D.P.T.M.	485,236.80	-	-	-	-	485,236.80
6314	DEPOSITO CON CERV. VINOS Y LIC. SERV DE AU	-	372.81	453.48	-	-	826.29
6405	INSPECCION DE COMERCIO AMBULANTE	1.00	-	-	-	-	1.00
6601	INHUMACIONES Y EXHUMACIONES	450.00	-	-	-	-	450.00
6602	SERV. DE MANT. DE GAVETAS	375.00	720.68	-	-	-	1,095.68
6706	CAJONES ESTACIONAMIENTO PARTICULAR	15,000.85	214.00	-	238.00	-	15,452.85
6709	MERCADOS AMBULANTES	-	9,578.45	-	-	-	9,578.45
6710	CALCOMANIAS DE ESTACIONOMETROS	1,122.00	-	-	-	-	1,122.00
6711	CAJONES ESTACIONAMIENTO EXC. (DISCAPACID	256,818.62	-	-	-	-	256,818.62
7001	TEATRO DE LA CIUDAD	32,912.00	-	-	-	-	32,912.00
7006	SALON FIESTA AMIGO	1,742.40	-	-	-	-	1,742.40
8000	MULTAS DE TRANSITO	1,525,059.35	-	-	-	-	1,525,059.35
8002	MULTAS DES. URB. Y O. PUB.	15,098.00	-	-	-	-	15,098.00
8003	MULTAS DE COMERCIO Y ESPECTACULOS	7,926.45	895.56	-	-	-	8,822.01
8004	MULTAS DE LOTES BALDIOS	30,676.83	3,065.02	-	-	-	33,741.85
8006	MULTAS DE ECOLOGIA	1,402.00	1,018.41	-	-	-	2,420.41
8007	MULTAS DE ESTACIONOMETROS	5,925.68	-	-	-	-	5,925.68
8009	MULTAS DE LIMPIA	12,371.52	2,620.22	-	595.00	-	15,586.74
8026	MULTA RUIDO (INSPECCION)	10,379.86	-	-	-	-	10,379.86
8201	RECARGOS DE ADQUISICION DE INMUEBLES	-	7,464.90	-	-	-	7,464.90
8213	RECARGOS CONV. IMPUESTO.PRED.	7,246.98	-	-	-	-	7,246.98
8214	RECARGOS POR CONV. DERECHOS	61.60	-	-	-	-	61.60
9002	APROBACION DE PLANOS	146.00	-	-	-	-	146.00
9004	MULTA PERMISO DE CONSTRUCCION	76,718.00	-	-	-	-	76,718.00
9007	REZAGO DE EVASION DE IMPUESTO PREDIAL	885.60	111,439.00	-	-	-	112,324.60
	SUMA.-	$ 31,765,836.93	$ 4,992,873.06	$ 43,676.88	$ 45,125.80	$ 7,874.50	$ 36,855,387.17

REPORTE DE BONIFICACIONES

FEBRERO DEL 2018

Concepto	Nombre Concepto	Bon.Importe	Bon.Recargo	Bon.Sancion	Bon.Gasto	Bon.Otros	Total
5000	PREDIAL	2,754,126.22	1,169,583.70	9,704.30	6,483.70	19,209.00	3,959,106.92
5003	REZAGO DE IMPUESTO PREDIAL	-	60,455.20	471.10	134.40	-	61,060.70
5005	D.P.T.M.	23,100.80	-	-	-	-	23,100.80
5100	ADQUISICION DE INMUEBLES AL 2%	3,030,795.55	-	-	-	-	3,030,795.55
6311	ABARROTES CON CERV NO MAYOR A 50 M2	-	113.33	634.12	63.41	-	810.86
6312	ABARROTES CON CERV VINOS Y LIC NO MAYOR A	-	283.32	1,585.29	158.53	-	2,027.14
6324	REST. LONCH. FONDAS Y SIMILARES CON EXPD D	-	121.58	-	-	-	121.58
6602	SERV. DE MANT. DE GAVETAS	-	782.76	-	-	-	782.76
6706	CAJONES ESTACIONAMIENTO PARTICULAR	5,606.74	-	-	-	-	5,606.74
6709	MERCADOS AMBULANTES	-	6,335.61	-	-	-	6,335.61
6710	CALCOMANIAS DE ESTACIONOMETROS	594.00	-	-	-	-	594.00
6711	CAJONES ESTACIONAMIENTO EXÇ. (DISCAPACIDA	48,125.44	-	-	-	-	48,125.44
7001	TEATRO DE LA CIUDAD	25,168.00	-	-	-	-	25,168.00
7003	AUDITORIO ANASTASIO VILLARREAL	2,420.00	-	-	-	-	2,420.00
7005	ARRENDAMIENTO DE PANTEONES	2,527.88	2,219.05	-	-	-	4,746.93
7006	SALON FIESTA AMIGO	1,524.60	-	-	-	-	1,524.60
8000	MULTAS DE TRANSITO	997,173.87	-	-	-	-	997,173.87
8002	MULTAS DES. URB. Y O. PUB.	181,350.00	-	-	-	-	181,350.00
8004	MULTAS DE LOTES BALDIOS	59,188.64	8,632.29	-	-	-	67,820.93
8007	MULTAS DE ESTACIONOMETROS	2,364.12	-	-	-	-	2,364.12
8008	MULTAS DE PROTECCION CIVIL	3,224.00	-	-	-	-	3,224.00
8009	MULTAS DE LIMPIA	13,584.60	3,307.57	-	-	-	16,892.17
8022	MULTAS INSPECCION ECOLOGIA	2,191.20	542.03	-	-	-	2,733.23
8026	MULTA RUIDO (INSPECCION)	13,977.25	-	-	-	-	13,977.25
8198	ACTUALIZACION DERECHOS	1,145.30	483.02	-	-	-	1,628.32
8201	RECARGOS DE ADQUISICION DE INMUEBLES	-	150,932.33	-	-	-	150,932.33
8213	RECARGOS CONV. IMPUESTO.PRED.	5,964.70	-	-	-	-	5,964.70
8214	RECARGOS POR CONV. DERECHOS	129.50	-	-	-	-	129.50
9004	MULTA PERMISO DE CONSTRUCCION	152,626.90	-	-	-	-	152,626.90
9007	REZAGO DE EVASION DE IMPUESTO PREDIAL	-	548,523.90	-	-	-	548,523.90
	SUMA.-	$ 7,326,909.31	$ 1,952,315.69	$ 12,394.81	$ 6,840.04	$ 19,209.00	$ 9,317,668.85

REPORTE DE BONIFICACIONES
MARZO DEL 2018

Concepto	Nombre Concepto	Bon.Importe	Bon.Recargo	Bon.Sancion	Bon.Gasto	Bon.Otros	Total
5005	D.P.T.M.	$ 13,036.80	$ -	$ -	$ -	$ -	$ 13,036.80
8198	ACTUALIZACION DERECHOS	$ 128.74	$ -	$ -	$ -	$ -	$ 128.74
8214	RECARGOS POR CONV. DERECHOS	$ 2,873.00	$ -	$ -	$ -	$ -	$ 2,873.00
8009	MULTAS DE LIMPIA	$ 679.20	$ -	$ -	$ -	$ -	$ 679.20
8007	MULTAS DE ESTACIONOMETROS	$ 1,660.71	$ -	$ -	$ -	$ -	$ 1,660.71
8213	RECARGOS CONV. IMPUESTO.PRED.	$ 1,887.90	$ -	$ -	$ -	$ -	$ 1,887.90
7006	SALON FIESTA AMIGO	$ 1,306.80	$ -	$ -	$ -	$ -	$ 1,306.80
6711	CAJONES ESTACIONAMIENTO EXC. (DISCAPA	$ 82,497.33	$ -	$ -	$ -	$ -	$ 82,497.33
7005	ARRENDAMIENTO DE PANTEONES	$ -	$ 4,155.29	$ -	$ -	$ -	$ 4,155.29
8004	MULTAS DE LOTES BALDIOS	$ 22,827.96	$ 1,241.71	$ -	$ -	$ -	$ 24,069.67
8026	MULTA RUIDO (INSPECCION)	$ 23,172.50	$ -	$ -	$ -	$ -	$ 23,172.50
6602	SERV. DE MANT. DE GAVETAS	$ -	$ 301.83	$ -	$ -	$ -	$ 301.83
9004	MULTA PERMISO DE CONSTRUCCION	$ 10,526.00	$ -	$ -	$ -	$ -	$ 10,526.00
7003	AUDITORIO ANASTASIO VILLARREAL	$ 4,840.00	$ -	$ -	$ -	$ -	$ 4,840.00
8008	MULTAS DE PROTECCION CIVIL	$ 1,612.00	$ -	$ -	$ -	$ -	$ 1,612.00
6705	CAJONES ESTACIONAMIENTO COMERCIAL	$ -	$ 1,551.47	$ -	$ -	$ -	$ 1,551.47
5003	REZAGO DE IMPUESTO PREDIAL	$ 1,029.60	$ 11,797.77	$ 565.80	$ 161.40	$ -	$ 13,554.57
6316	MINISUPER Y TIENDAS DE CONV. NO MAYOR	$ -	$ -	$ 2,482.20	$ 1,417.80	$ -	$ 3,900.00
7001	TEATRO DE LA CIUDAD	$ 32,912.00	$ -	$ -	$ -	$ -	$ 32,912.00
6311	ABARROTES CON CERV NO MAYOR A 50 M2	$ -	$ 114.30	$ 792.64	$ 79.26	$ -	$ 986.20
9007	REZAGO DE EVASION DE IMPUESTO PREDIAL	$ -	$ 16,890.80	$ -	$ -	$ -	$ 16,890.80
8201	RECARGOS DE ADQUISICION DE INMUEBLES	$ -	$ 58,604.62	$ -	$ -	$ -	$ 58,604.62
6706	CAJONES ESTACIONAMIENTO PARTICULAR	$ 7,574.33	$ -	$ -	$ -	$ -	$ 7,574.33
8000	MULTAS DE TRANSITO	$ 752,323.87	$ -	$ -	$ -	$ -	$ 752,323.87
5000	PREDIAL	$ 230,079.93	$ 311,315.50	$ 2,509.20	$ 3,519.80	$ 307.80	$ 547,732.23
	SUMA	$ 1,190,968.67	$ 405,973.29	$ 6,349.84	$ 5,178.26	$ 307.80	$ 1,608,777.86

GOBIERNO MUNICIPAL
SAN NICOLÁS
DE LOS GARZA

SFYT/D. ING/C-299/2018
San Nicolás de los Garza, N.L. a 11 de Julio del 2018

CP. ROBERTO CARLOS GARZA ESPINOSA
DIRECTOR DE CONTROL PRESUPUESTAL Y CONTABILIDAD
P R E S E N T E:

Adjunto al presente envío a usted, informe de bonificaciones aplicadas en el segundo trimestre del año 2018.

Sin otro asunto en particular, quedo de usted.

A T E N T A M E N T E:

LIC. ARMIDA GPE. PEREZ SANDOVAL
DIRECTORA DE INGRESOS
SRIA. DE FINANZAS Y TESORERIA MPAL. DE SAN NICOLAS

MUNICIPIO DE SAN NICOLAS
DE LOS GARZA, N.L.
12 JUL 2018
RECIBIDO
DIRECCION DE CONTROL PRESUPUESTAL

*ecj
*c.c.p Archivo

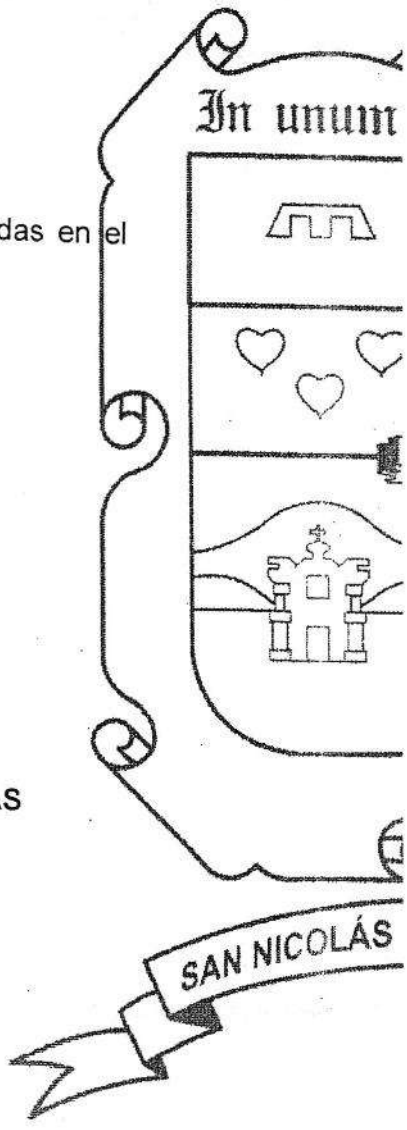

REPORTE DE BONIFICACIONES
ABRIL DEL 2018

Concepto	Nombre Concepto	Bon.Importe	Bon.Recargo	Bon.Sancion	Bon.Gasto	Bon.Otros	TOTAL
5000	PREDIAL	$ 848.70	$ 263,167.50	$ 1,521.30	$ 916.90	$ 450.90	$ 266,905.30
5003	REZAGO DE IMPUESTO PREDIAL	$ -	$ 33,208.10	$ 307.80	$ 142.20	$ -	$ 33,658.10
5005	D.P.T.M.	$ 5,028.00	$ -	$ -	$ -	$ -	$ 5,028.00
6316	MINISUPER Y TIENDAS DE CONV. NO M	$ -	$ 67.70	$ -	$ -	$ -	$ 67.70
6324	REST. LONCH. FONDAS Y SIMILARES C	$ -	$ 95.92	$ -	$ -	$ -	$ 95.92
6602	SERV. DE MANT. DE GAVETAS	$ -	$ 310.15	$ -	$ -	$ -	$ 310.15
6700	LICENCIA DE ANUNCIOS	$ -	$ 3,333.84	$ -	$ -	$ -	$ 3,333.84
6706	CAJONES ESTACIONAMIENTO PARTICU	$ 2,750.48	$ -	$ -	$ -	$ -	$ 2,750.48
6709	MERCADOS AMBULANTES	$ -	$ 4,480.80	$ -	$ -	$ -	$ 4,480.80
6711	CAJONES ESTACIONAMIENTO EXC. (DI	$ 22,301.70	$ -	$ -	$ -	$ -	$ 22,301.70
7001	TEATRO DE LA CIUDAD	$ 38,720.00	$ -	$ -	$ -	$ -	$ 38,720.00
7003	AUDITORIO ANASTASIO VILLARREAL	$ 7,260.00	$ -	$ -	$ -	$ -	$ 7,260.00
7006	SALON FIESTA AMIGO	$ 435.60	$ -	$ -	$ -	$ -	$ 435.60
7007	SALON FLOR DE LIZ	$ 1,936.00	$ -	$ -	$ -	$ -	$ 1,936.00
8000	MULTAS DE TRANSITO	$ 487,231.38	$ -	$ -	$ -	$ -	$ 487,231.38
8003	MULTAS DE COMERCIO Y ESPECTACUL	$ -	$ 1,014.31	$ -	$ -	$ -	$ 1,014.31
8006	MULTAS DE ECOLOGIA	$ 6,296.00	$ 1,735.66	$ -	$ -	$ -	$ 8,031.66
8007	MULTAS DE ESTACIONOMETROS	$ 493.08	$ -	$ -	$ -	$ -	$ 493.08
8009	MULTAS DE LIMPIA	$ 7,201.60	$ 1,796.26	$ -	$ -	$ -	$ 8,997.86
8026	MULTA RUIDO (INSPECCION)	$ 22,165.00	$ -	$ -	$ -	$ -	$ 22,165.00
8198	ACTUALIZACION DERECHOS	$ 1,665.43	$ 1,033.10	$ -	$ -	$ -	$ 2,698.53
8201	RECARGOS DE ADQUISICION DE INMUE	$ -	$ 42,141.40	$ -	$ -	$ -	$ 42,141.40
8213	RECARGOS CONV. IMPUESTO.PRED.	$ 5,151.00	$ -	$ -	$ -	$ -	$ 5,151.00
8214	RECARGOS POR CONV. DERECHOS	$ 2,515.00	$ -	$ -	$ -	$ -	$ 2,515.00
9002	APROBACION DE PLANOS	$ 83.60	$ -	$ -	$ -	$ -	$ 83.60
9004	MULTA PERMISO DE CONSTRUCCION	$ 789,806.00	$ -	$ -	$ -	$ -	$ 789,806.00
9007	REZAGO DE EVASION DE IMPUESTO PF	$ -	$ 463,676.20	$ -	$ -	$ -	$ 463,676.20
	SUMA.-	**$ 1,401,888.57**	**$ 816,060.94**	**$ 1,829.10**	**$ 1,059.10**	**$ 450.90**	**$ 2,221,288.61**

REPORTE DE BONIFICACIONES
MAYO DEL 2018

Concepto	Nombre Concepto	Bon.Importe	Bon.Recargo	Bon.Sancion	Bon.Gasto	Bon.Otros	TOTAL
5000	PREDIAL	$ 100.80	$ 521,299.30	$ 1,818.30	$ 704.20	$ -	$ 523,922.60
5003	REZAGO DE IMPUESTO PREDIAL	$ -	$ 15,914.80	$ 690.20	$ 142.20	$ -	$ 16,747.20
5005	D.P.T.M.	$ 6,741.60	$ -	$ -	$ -	$ -	$ 6,741.60
6102	APROBACION DE PLANOS 2da CAT	$ 1,085.33	$ -	$ -	$ -	$ -	$ 1,085.33
6115	INIC. TRAM. U.S.E. HASTA 100 M2	$ 84.12	$ -	$ -	$ -	$ -	$ 84.12
6158	MODIFICACIONES	$ 4,432.50	$ -	$ -	$ -	$ -	$ 4,432.50
6162	EXPEDICION DE CONSTANCIA Y CERTIFICACIONES	$ 1,410.50	$ -	$ -	$ -	$ -	$ 1,410.50
6312	ABARROTES CON CERV VINOS Y LIC NO MAYOR A 50 M2	$ -	$ 50.78	$ -	$ -	$ -	$ 50.78
6706	CAJONES ESTACIONAMIENTO PARTICULAR	$ 1,586.50	$ 127.41	$ -	$ -	$ -	$ 1,713.91
6709	MERCADOS AMBULANTES	$ -	$ 8,286.34	$ -	$ -	$ -	$ 8,286.34
6711	CAJONES ESTACIONAMIENTO EXC. (DISCAPACIDAD)	$ 24,170.33	$ -	$ -	$ -	$ -	$ 24,170.33
7001	TEATRO DE LA CIUDAD	$ 17,424.00	$ -	$ -	$ -	$ -	$ 17,424.00
7003	AUDITORIO ANASTASIO VILLARREAL	$ 4,235.00	$ -	$ -	$ -	$ -	$ 4,235.00
7006	SALON FIESTA AMIGO	$ 1,306.80	$ -	$ -	$ -	$ -	$ 1,306.80
7007	SALON FLOR DE LIZ	$ 15,488.00	$ -	$ -	$ -	$ -	$ 15,488.00
8000	MULTAS DE TRANSITO	$ 433,236.17	$ -	$ -	$ -	$ -	$ 433,236.17
8002	MULTAS DES. URB. Y O. PUB.	$ 74,152.00	$ -	$ -	$ -	$ -	$ 74,152.00
8003	MULTAS DE COMERCIO Y ESPECTACULOS	$ 12,782.00	$ 4,574.69	$ -	$ 1,278.20	$ -	$ 18,634.89
8004	MULTAS DE LOTES BALDIOS	$ 37,842.47	$ 4,754.06	$ -	$ -	$ -	$ 42,596.53
8007	MULTAS DE ESTACIONOMETROS	$ 2,570.78	$ -	$ -	$ -	$ -	$ 2,570.78
8009	MULTAS DE LIMPIA	$ 1,389.20	$ 55.16	$ -	$ -	$ -	$ 1,444.36
8198	ACTUALIZACION DERECHOS .	$ 1,446.52	$ 2,357.77	$ -	$ -	$ -	$ 3,804.29
8201	RECARGOS DE ADQUISICION DE INMUEBLES	$ -	$ 93,026.40	$ -	$ -	$ -	$ 93,026.40
8213	RECARGOS CONV. IMPUESTO.PRED.	$ 2,374.50	$ -	$ -	$ -	$ -	$ 2,374.50
8214	RECARGOS POR CONV. DERECHOS	$ 2,773.30	$ -	$ -	$ -	$ -	$ 2,773.30
9004	MULTA PERMISO DE CONSTRUCCION	$ 53,242.00	$ -	$ -	$ -	$ -	$ 53,242.00
9007	REZAGO DE EVASION DE IMPUESTO PREDIAL	$ -	$ 72,281.10	$ -	$ -	$ -	$ 72,281.10
	SUMA	**$ 699,874.42**	**$ 722,727.81**	**$ 2,508.50**	**$ 2,124.60**	**$ -**	**$ 1,427,235.33**

REPORTE DE BONIFICACIONES
JUNIO DEL 2018.

Concepto	Nombre Concepto	Bon.Importe	Bon.Recargo	Bon.Sancion	Bon.Gasto	Bon.Otros	TOTAL
5005	D.P.T.M.	$ 2,191.60	$ -	$ -	$ -	$ -	$ 2,191.60
6710	CALCOMANIAS DE ESTACIONOMETROS	$ 594.00	$ -	$ -	$ -	$ -	$ 594.00
6711	CAJONES ESTACIONAMIENTO EXC. (DISCAPACIDAD)	$ 2,031.12	$ 38.22	$ -	$ -	$ -	$ 2,069.34
8214	RECARGOS POR CONV. DERECHOS	$ 292.20	$ -	$ -	$ -	$ -	$ 292.20
6115	INIC. TRAM. U.S.E. HASTA 100 M2	$ 84.12	$ -	$ -	$ -	$ -	$ 84.12
8202	RECARGOS DE DERECHOS	$ 1,730.08	$ -	$ -	$ -	$ -	$ 1,730.08
8198	ACTUALIZACION DERECHOS	$ 728.29	$ -	$ -	$ -	$ -	$ 728.29
6214	CONSTANCIA O REGISTRO DE REFRENDO (EXCLUSIV	$ 846.30	$ -	$ -	$ -	$ -	$ 846.30
6311	ABARROTES CON CERV NO MAYOR A 50 M2	$ -	$ 180.76	$ 634.11	$ 63.41	$ -	$ 878.28
6607	TRAMITE DE PASAPORTE	$ 3.00	$ -	$ -	$ -	$ -	$ 3.00
8009	MULTAS DE LIMPIA	$ 2,114.60	$ -	$ -	$ -	$ -	$ 2,114.60
8007	MULTAS DE ESTACIONOMETROS	$ 1,258.43	$ -	$ -	$ -	$ -	$ 1,258.43
8025	MULTAS DESARROLLO URBANO (INSPECCION)	$ 6,448.00	$ -	$ -	$ -	$ -	$ 6,448.00
7007	SALON FLOR DE LIZ	$ 4,840.00	$ -	$ -	$ -	$ -	$ 4,840.00
8004	MULTAS DE LOTES BALDIOS	$ 27,105.01	$ 649.95	$ -	$ -	$ -	$ 27,754.96
7003	AUDITORIO ANASTASIO VILLARREAL	$ 18,755.00	$ -	$ -	$ -	$ -	$ 18,755.00
8002	MULTAS DES. URB. Y O. PUB.	$ 128,960.00	$ 387.77	$ -	$ -	$ -	$ 129,347.77
8201	RECARGOS DE ADQUISICION DE INMUEBLES	$ -	$ 25,159.30	$ -	$ -	$ -	$ 25,159.30
5003	REZAGO DE IMPUESTO PREDIAL	$ -	$ 5,523.17	$ -	$ 192.00	$ -	$ 5,715.17
9004	MULTA PERMISO DE CONSTRUCCION	$ 104,217.30	$ -	$ -	$ -	$ -	$ 104,217.30
7001	TEATRO DE LA CIUDAD	$ 47,336.00	$ -	$ -	$ -	$ -	$ 47,336.00
9007	REZAGO DE EVASION DE IMPUESTO PREDIAL	$ -	$ 133,104.60	$ -	$ -	$ -	$ 133,104.60
8000	MULTAS DE TRANSITO	$ 495,404.68	$ -	$ -	$ -	$ -	$ 495,404.68
5000	PREDIAL	$ -	$ 267,061.40	$ 791.40	$ 962.60	$ -	$ 268,815.40
5100	ADQUISICION DE INMUEBLES AL 2%	$ 102,960.00	$ -	$ -	$ -	$ -	$ 102,960.00
	SUMA.-	**$ 947,899.73**	**$ 432,105.17**	**$ 1,425.51**	**$ 1,218.01**	**$ -**	**$ 1,382,648.42**

GOBIERNO MUNICIPAL

SAN NICOLÁS
DE LOS GARZA

SFYT/D. ING/C-403/2018
San Nicolás de los Garza, N.L. a 09 de Agosto del 2018

CP. ROBERTO CARLOS GARZA ESPINOSA
DIRECTOR DE CONTROL PRESUPUESTAL Y CONTABILIDAD
P R E S E N T E:

Adjunto al presente envío a usted, informe de bonificaciones aplicadas en el tercer trimestre del año 2018.

Sin otro asunto en particular, quedo de usted.

A T E N T A M E N T E:

LIC. ARMIDA GPE. PEREZ SANDOVAL
DIRECTORA DE INGRESOS
SRIA. DE FINANZAS Y TESORERIA MPAL. DE SAN NICOLAS

MUNICIPIO DE SAN NICOLAS DE LOS GARZA, N.L.
09 OCT 2018
RECIBIDO
DIRECCION DE CONTROL PRESUPUESTAL

*ecj
*c.c.p Archivo

REPORTE DE BONIFICACIONES

JULIO DEL 2018

Concepto	Nombre Concepto	Bon.Importe	Bon.Recargo	Bon.Sancion	Bon.Gasto	Bon.Otros	TOTAL
5000	PREDIAL	$ 144,701.99	$ 887,751.04	$ 4,830.20	$ 2,070.90	$ -	$ 1,039,354.13
5003	REZAGO DE IMPUESTO PREDIAL	$ -	$ 20,861.25	$ -	$ -	$ -	$ 20,861.25
5005	D.P.T.M.	$ 5,126.40	$ -	$ -	$ -	$ -	$ 5,126.40
6700	LICENCIA DE ANUNCIOS	$ -	$ 3,135.61	$ -	$ -	$ -	$ 3,135.61
6706	CAJONES ESTACIONAMIENTO PARTICULAR	$ 1,481.02	$ 59.45	$ -	$ -	$ -	$ 1,540.47
6709	MERCADOS AMBULANTES	$ -	$ 3,574.86	$ -	$ -	$ -	$ 3,574.86
6711	CAJONES ESTACIONAMIENTO EXC. (DISCAPACIDAD)	$ 8,801.52	$ -	$ -	$ -	$ -	$ 8,801.52
7001	TEATRO DE LA CIUDAD	$ 13,552.00	$ -	$ -	$ -	$ -	$ 13,552.00
7003	AUDITORIO ANASTASIO VILLARREAL	$ 2,420.00	$ -	$ -	$ -	$ -	$ 2,420.00
7006	SALON FIESTA AMIGO	$ 1,306.80	$ -	$ -	$ -	$ -	$ 1,306.80
8000	MULTAS DE TRANSITO	$ 484,474.60	$ -	$ -	$ -	$ -	$ 484,474.60
8007	MULTAS DE ESTACIONOMETROS	$ 1,173.76	$ -	$ -	$ -	$ -	$ 1,173.76
8025	MULTAS DESARROLLO URBANO (INSPECCION)	$ 14,608.00	$ 2,990.10	$ -	$ -	$ -	$ 17,598.10
8026	MULTA RUIDO (INSPECCION)	$ 4,030.00	$ -	$ -	$ -	$ -	$ 4,030.00
8198	ACTUALIZACION DERECHOS	$ 158.95	$ -	$ -	$ -	$ -	$ 158.95
8201	RECARGOS DE ADQUISICION DE INMUEBLES	$ -	$ 126,653.00	$ -	$ -	$ -	$ 126,653.00
8213	RECARGOS CONV. IMPUESTO.PRED.	$ 218.40	$ -	$ -	$ -	$ -	$ 218.40
9004	MULTA PERMISO DE CONSTRUCCION	$ 7,946.20	$ -	$ -	$ -	$ -	$ 7,946.20
9007	REZAGO DE EVASION DE IMPUESTO PREDIAL	$ -	$ 15,944.10	$ -	$ -	$ -	$ 15,944.10
	S U M A	**$ 689,999.64**	**$ 1,060,969.41**	**$ 4,830.20**	**$ 2,070.90**	**$ -**	**$ 1,757,870.15**

REPORTE DE BONIFICACIONES
AGOSTO DEL 2018

Concepto	Nombre Concepto	Bon.Importe	Bon.Recargo	Bon.Sancion	Bon.Gasto	Bon.Otros	TOTAL
6607	TRAMITE DE PASAPORTE	$ 9.00	$ -	$ -	$ -	$ -	$ 9.00
8213	RECARGOS CONV. IMPUESTO.PRED.	$ 528.90	$ -	$ -	$ -	$ -	$ 528.90
6705	CAJONES ESTACIONAMIENTO COMERCIAL	$ -	$ 552.10	$ -	$ -	$ -	$ 552.10
8507	CHEQUES DEVUELTOS	$ -	$ 783.86	$ -	$ -	$ -	$ 783.86
6311	ABARROTES CON CERV NO MAYOR A 50 M2	$ -	$ 213.04	$ 634.12	$ 63.41	$ -	$ 910.57
7005	ARRENDAMIENTO DE PANTEONES	$ -	$ 1,222.98	$ -	$ -	$ -	$ 1,222.98
5005	D.P.T.M.	$ 1,308.00	$ -	$ -	$ -	$ -	$ 1,308.00
5003	REZAGO DE IMPUESTO PREDIAL	$ -	$ 1,591.60	$ -	$ -	$ -	$ 1,591.60
8008	MULTAS DE PROTECCION CIVIL	$ 1,612.00	$ -	$ -	$ -	$ -	$ 1,612.00
7003	AUDITORIO ANASTASIO VILLARREAL	$ 1,815.00	$ -	$ -	$ -	$ -	$ 1,815.00
7006	SALON FIESTA AMIGO	$ 2,178.00	$ -	$ -	$ -	$ -	$ 2,178.00
8214	RECARGOS POR CONV. DERECHOS	$ 2,286.10	$ -	$ -	$ -	$ -	$ 2,286.10
7007	SALON FLOR DE LIZ	$ 2,904.00	$ -	$ -	$ -	$ -	$ 2,904.00
8198	ACTUALIZACION DERECHOS	$ 482.36	$ 2,537.92	$ -	$ -	$ -	$ 3,020.28
8007	MULTAS DE ESTACIONOMETROS	$ 3,609.61	$ -	$ -	$ -	$ -	$ 3,609.61
6711	CAJONES ESTACIONAMIENTO EXC. (DISCAPACIDAD)	$ 4,570.02	$ -	$ -	$ -	$ -	$ 4,570.02
8002	MULTAS DES. URB. Y O. PUB.	$ 8,060.00	$ -	$ -	$ -	$ -	$ 8,060.00
8009	MULTAS DE LIMPIA	$ 6,064.80	$ 2,433.92	$ -	$ -	$ -	$ 8,498.72
6709	MERCADOS AMBULANTES	$ -	$ 11,118.06	$ -	$ -	$ -	$ 11,118.06
7001	TEATRO DE LA CIUDAD	$ 17,424.00	$ -	$ -	$ -	$ -	$ 17,424.00
8026	MULTA RUIDO (INSPECCION)	$ 19,142.50	$ -	$ -	$ -	$ -	$ 19,142.50
8201	RECARGOS DE ADQUISICION DE INMUEBLES	$ -	$ 42,399.20	$ -	$ -	$ -	$ 42,399.20
9004	MULTA PERMISO DE CONSTRUCCION	$ 58,046.90	$ -	$ -	$ -	$ -	$ 58,046.90
9007	REZAGO DE EVASION DE IMPUESTO PREDIAL	$ -	$ 88,361.30	$ -	$ -	$ -	$ 88,361.30
5000	PREDIAL	$ -	$ 380,111.20	$ 4,064.10	$ 1,637.10	$ -	$ 385,812.40
8000	MULTAS DE TRANSITO	$ 457,515.54	$ -	$ -	$ -	$ -	$ 457,515.54
	SUMA	**$ 587,556.73**	**$ 531,325.18**	**$ 4,698.22**	**$ 1,700.51**	**$ -**	**$ 1,125,280.64**

REPORTE DE BONIFICACIONES
SEPTIEMBRE DEL 2018

Concepto	Nombre Concepto	Bon.Importe	Bon.Recargo	Bon.Sancion	Bon.Gasto	Bon.Otros	Total
6331	CENTROS O CLUB SOCIALES CON CONSUM	$ -	$ 197.47	$ -	$ -	$ -	$ 197.47
8213	RECARGOS CONV. IMPUESTO PRED.	$ 223.20	$ -	$ -	$ -	$ -	$ 223.20
5005	D.P.T.M.	$ 316.80	$ -	$ -	$ -	$ -	$ 316.80
6602	SERV. DE MANT. DE GAVETAS	$ -	$ 346.99	$ -	$ -	$ -	$ 346.99
7006	SALON FIESTA AMIGO	$ 871.20	$ -	$ -	$ -	$ -	$ 871.20
6705	CAJONES ESTACIONAMIENTO COMERCIAL	$ -	$ 1,121.18	$ -	$ -	$ -	$ 1,121.18
8007	MULTAS DE ESTACIONOMETROS	$ 1,453.21	$ -	$ -	$ -	$ -	$ 1,453.21
8214	RECARGOS POR CONV. DERECHOS	$ 2,609.60	$ -	$ -	$ -	$ -	$ 2,609.60
5003	REZAGO DE IMPUESTO PREDIAL	$ -	$ 4,773.30	$ -	$ -	$ -	$ 4,773.30
8026	MULTA RUIDO (INSPECCION)	$ 4,836.00	$ 169.26	$ -	$ -	$ -	$ 5,005.26
8009	MULTAS DE LIMPIA	$ 7,201.60	$ 1,751.31	$ -	$ -	$ -	$ 8,952.91
6700	LICENCIA DE ANUNCIOS	$ -	$ 13,371.74	$ -	$ -	$ -	$ 13,371.74
8025	MULTAS DESARROLLO URBANO (INSPECC	$ -	$ 20,150.00	$ -	$ -	$ -	$ 20,150.00
9004	MULTA PERMISO DE CONSTRUCCION	$ 20,584.40	$ -	$ -	$ -	$ -	$ 20,584.40
7001	TEATRO DE LA CIUDAD	$ 30,976.00	$ -	$ -	$ -	$ -	$ 30,976.00
9007	REZAGO DE EVASION DE IMPUESTO PRED	$ -	$ 33,852.40	$ -	$ -	$ -	$ 33,852.40
8201	RECARGOS DE ADQUISICION DE INMUEBLE	$ -	$ 151,395.16	$ -	$ -	$ -	$ 151,395.16
5100	ADQUISICION DE INMUEBLES AL 2%	$ 328,500.00	$ -	$ -	$ -	$ -	$ 328,500.00
8000	MULTAS DE TRANSITO	$ 477,203.70	$ -	$ -	$ -	$ -	$ 477,203.70
5000	PREDIAL	$ 10,352.70	$ 628,761.60	$ 1,865.40	$ 1,458.00	$ -	$ 642,437.70
	S U M A:	**$ 885,128.41**	**$ 855,890.41**	**$ 1,865.40**	**$ 1,458.00**	$ -	**$ 1,744,342.22**

ANEXO J

Estado Analítico del Ramo 33

MUNICIPIO DE SAN NICOLAS DE LOS GARZA, NUEVO LEON
SECRETARIA DE FINANZAS Y TESORERIA MUNICIPAL
AL MES DE SEPTIEMBRE DE 2018
(MILES DE PESOS)

R A M O 33

INGRESOS	TRIM	ACUM
FORTALECIMIENTO MUNICIPAL		
1.- APORTACION FEDERAL	65,248,041	195,744,122
2.- RENDIMIENTOS	261,246	433,138
	65,509,287	196,177,260
INFRAESTRUCTURA SOCIAL		
1.- APORTACION FEDERAL	6,451,663	19,354,989
2.- RENDIMIENTOS	3,401	27,087
	6,455,064	19,382,076
TOTAL	**71,964,351**	**215,559,336**

EGRESOS	TRIM	ACUM
FORTALECIMIENTO MUNICIPAL		
1.-DEUDA PUBLICA	-	9,609,190
2.-SEGURIDAD	14,534,620	40,973,083
3.-OTROS REQUERIMIENTOS	27,435,028	66,358,596
	41,969,648	116,940,869
INFRAESTRUCTURA SOCIAL		
1.-OBRA FEDERAL	7,267,443	16,229,261
2.-GASTOS INDIRECTOS	-	611,420
3.- DESARROLLO INSTITUCIONAL	-	-
	7,267,443	16,840,680
TOTAL	**49,237,091**	**133,781,549**

ANEXO K

Avances en el Cumplimiento de la Ley General de la Contabilidad Gubernamental

1.-Estado de Flujo de Efectivo.

2.-Estado de Situación Financiera.

3.-Estado de Actividades.

4.-Estado de Cambios en la Situación Financiera.

5.-Estado Analítico del Activo.

6.-Estado Analítico de la Deuda y Otros Pasivos.

7.-Estado de Variación en la Hacienda Publica /Patrimonio.

ANEXO K

1.- Estado del Arte de Efectivo.

Municipio de San Nicolás de los Garza, Nuevo León
Estado de Flujos de Efectivo
Del 1 de enero al 30 de septiembre de 2018 y 2017
(Pesos)

Concepto	2018	2017
Flujos de Efectivo de las Actividades de Operación		
Origen	**1,476,053,998**	**1,510,370,918**
Impuestos	365,671,258	336,960,650
Cuotas y Aportaciones de Seguridad Social	9,330,036	9,855,672
Contribuciones de mejoras	0	0
Derechos	46,843,867	39,665,076
Productos de Tipo Corriente	48,834,865	37,096,039
Aprovechamientos de Tipo Corriente	83,498,836	74,272,873
Ingresos por Venta de Bienes y Servicios	0	0
Ingresos no Comprendidos en las Fracciones de la Ley de Ingresos Causados en Ejercicios Fiscales Anteriores Pendientes de Liquidación o Pago	0	0
Participaciones y Aportaciones	825,881,515	910,286,871
Transferencias, Asignaciones y Subsidios y Otras Ayudas	95,993,621	102,233,736
Otros Orígenes de Operación	0	0
Aplicación	**880,165,213**	**804,885,381**
Servicios Personales	334,084,651	332,408,565
Materiales y Suministros	115,163,893	88,484,199
Servicios Generales	247,538,835	248,790,768
Transferencias Internas y Asignaciones al Sector Público	0	0
Transferencias al resto del Sector Público	1,450,000	1,425,000
Subsidios y Subvenciones	0	0
Ayudas Sociales	23,555,154	24,000,443
Pensiones y Jubilaciones	86,150,423	80,220,482
Transferencias a Fideicomisos, Mandatos y Contratos Análogos	0	0
Transferencias a la Seguridad Social	0	0
Donativos	0	0
Transferencias al Exterior	0	0
Participaciones	0	0
Aportaciones	0	0
Convenios	0	0
Otras Aplicaciones de Operación	72,222,257	29,555,925
Flujos Netos de Efectivo por Actividades de Operación	**595,888,785**	**705,485,536**
Flujos de Efectivo de las Actividades de Inversión		
Origen	**10,802,681**	**0**
Bienes Inmuebles, Infraestructura y Construcciones en Proceso	0	0
Bienes Muebles	2,499,909	0
Otros Orígenes de Inversión	8,302,772	0
Aplicación	**138,605,671**	**254,591,004**
Bienes Inmuebles, Infraestructura y Construcciones en Proceso	132,578,562	246,354,388
Bienes Muebles	0	7,578,565
Otras Aplicaciones de Inversión	6,027,109	658,050
Flujos Netos de Efectivo por Actividades de Inversión	**-127,802,990**	**-254,591,004**
Flujo de Efectivo de las Actividades de Financiamiento		
Origen	**0**	**4,209,337**
Endeudamiento Neto	0	0
Interno	0	0
Externo	0	0
Otros Orígenes de Financiamiento	0	4,209,337
Aplicación	**166,082,275**	**90,364,927**
Servicios de la Deuda	155,406,739	2,292,112
Interno	155,406,739	2,292,112
Externo	0	0
Otras Aplicaciones de Financiamiento	10,675,536	88,072,815
Flujos netos de Efectivo por Actividades de Financiamiento	**-166,082,275**	**-86,155,590**
Incremento/Disminución Neta en el Efectivo y Equivalentes al Efectivo	**302,003,520**	**364,738,943**
Efectivo y Equivalentes al Efectivo al inicio del Ejercicio	**379,671,375**	**530,262,005**
Efectivo y Equivalentes al Efectivo al final del Ejercicio	**681,674,895**	**895,000,951**

Bajo protesta de decir verdad declaramos que los Estados Financieros y sus Notas son razonablemente correctos y responsabilidad del emisor

LIC. ALFREDO ENRIQUE CUADRA TINAJERO
PRESIDENTE MUNICIPAL SUSTITUTO

ING. DANIEL SANTOS SALAZAR MENDOZA
SINDICO PRIMERO

LIC. ROLANDO OLIVERIO RODRIGUEZ HERNANDEZ
SECRETARIO DE FINANZAS Y TESORERO MUNICIPAL

ANEXO K

2.-Estado de situación financiera.

Municipio de San Nicolás de los Garza, Nuevo León
Estado de Situación Financiera
Al 30 de septiembre de 2018 y 2017
(Pesos)

CONCEPTO	Año 2018	2017
ACTIVO		
Activo Circulante		
Efectivo y Equivalentes	681,674,895	895,000,951
Derechos a Recibir Efectivo o Equivalentes	7,517,485	7,599,552
Derechos a Recibir Bienes o Servicios	0	0
Inventarios	0	0
Almacenes	0	0
Estimación por Pérdida o Deterioro de Activos Circulantes	0	0
Otros Activos Circulantes	0	0
Total de Activos Circulantes	**689,192,381**	**902,600,503**
Activo No Circulante		
Inversiones Financieras a Largo Plazo	0	0
Derechos a Recibir Efectivo o Equivalentes a Largo Plazo	0	0
Bienes Inmuebles, Infraestructura y Construcciones en Proceso	5,078,685,840	4,576,974,492
Bienes Muebles	161,421,836	138,905,593
Activos Intangibles	11,439,526	4,948,122
Depreciación, Deterioro y Amortización Acumulada de Bienes	-33,319,868	0
Activos Diferidos	0	0
Estimación por Pérdida o Deterioro de Activos no Circulantes	0	0
Otros Activos no Circulantes	0	0
Total de Activos No Circulantes	**5,218,227,335**	**4,720,828,206**
Total del Activo	**5,907,419,715**	**5,623,428,709**

CONCEPTO	Año 2018	2017
PASIVO		
Pasivo Circulante		
Cuentas por Pagar a Corto Plazo	209,713,378	391,962,148
Documentos por Pagar a Corto Plazo	0	0
Porción a Corto Plazo de la Deuda Pública a Largo Plazo	0	0
Títulos y Valores a Corto Plazo	0	0
Pasivos Diferidos a Corto Plazo	0	0
Fondos y Bienes de Terceros en Garantía y/o Administración a Corto Plazo	0	0
Provisiones a Corto Plazo	0	0
Otros Pasivos a Corto Plazo	0	0
Total de Pasivos Circulantes	**209,713,378**	**391,962,148**
Pasivo No Circulante		
Cuentas por Pagar a Largo Plazo	0	0
Documentos por Pagar a Largo Plazo	0	0
Deuda Pública a Largo Plazo	920,001,068	881,281,068
Pasivos Diferidos a Largo Plazo	0	0
Fondos y Bienes de Terceros en Garantía y/o en Administración a Largo Plazo	0	0
Provisiones a Largo Plazo	0	0
Total de Pasivos No Circulantes	**920,001,068**	**881,281,068**
Total del Pasivo	**1,129,714,446**	**1,273,243,216**
HACIENDA PÚBLICA/ PATRIMONIO		
Hacienda Pública/Patrimonio Contribuido	**258,528**	**258,528**
Aportaciones	258,528	258,528
Donaciones de Capital	0	0
Actualización de la Hacienda Pública / Patrimonio	0	0
Hacienda Pública/Patrimonio Generado	**4,777,446,741**	**4,349,926,965**
Resultados del Ejercicio (Ahorro / Desahorro)	595,888,785	705,485,536
Resultados de Ejercicios Anteriores	2,493,590,521	1,842,099,882
Revalúos	0	0
Reservas	0	0
Rectificaciones de Resultados de Ejercicios Anteriores	1,687,967,436	1,802,341,547
Exceso o Insuficiencia en la Actualización de la Hacienda Publica/Patrimonio	**0**	**0**
Resultado por Posición Monetaria	0	0
Resultado por Tenencia de Activos no Monetarios	0	0
Total Hacienda Pública/ Patrimonio	**4,777,705,269**	**4,350,185,493**
Total del Pasivo y Hacienda Pública / Patrimonio	**5,907,419,715**	**5,623,428,709**

Bajo protesta de decir verdad declaramos que los Estados Financieros y sus Notas son razonablemente correctos y responsabilidad del emisor.

LIC. ALFREDO SERGIO CUADRA TINAJERO
PRESIDENTE MUNICIPAL SUSTITUTO

ING. DANIEL SANTOS SALAZAR MENDOZA
SINDICO PRIMERO

LIC. ROLANDO OLIVERIO RODRIGUEZ HERNANDEZ
SECRETARIO DE FINANZAS Y TESORERO MUNICIPAL

ANEXO K

3.-Esc[illegible] Actividades.

Municipio de San Nicolás de los Garza, Nuevo León
Estado de Actividades
Del 1 de enero al 30 de septiembre de 2018 y 2017
(Pesos)

Concepto	2018	2017
INGRESOS Y OTROS BENEFICIOS		
Ingresos de la Gestión	**554,178,862**	**497,850,311**
Impuestos	365,671,258	336,960,650
Cuotas y Aportaciones de Seguridad Social	9,330,036	9,855,672
Contribuciones de Mejoras	0	0
Derechos	46,843,867	39,665,076
Productos de Tipo Corriente	48,834,865	37,096,039
Aprovechamientos de Tipo Corriente	83,498,836	74,272,873
Ingresos por Venta de Bienes y Servicios	0	0
Ingresos no Comprendidos en las Fracciones de la Ley de Ingresos Causados en Ejercicios Fiscales Anteriores Pendientes de Liquidación o Pago	0	0
Participaciones, Aportaciones, Transferencias, Asignaciones, Subsidios y Otras Ayudas	**921,875,136**	**1,012,520,607**
Participaciones y Aportaciones	825,881,515	910,286,871
Transferencias, Asignaciones, Subsidios y Otras ayudas	95,993,621	102,233,736
Otros Ingresos y Beneficios	**0**	**0**
Ingresos Financieros	0	0
Incremento por Variación de Inventarios	0	0
Disminución del Exceso de Estimaciones por Pérdida o Deterioro u Obsolescencia	0	0
Disminución del Exceso de Provisiones	0	0
Otros Ingresos y Beneficios Varios	0	0
Total de Ingresos y Otros Beneficios	***1,476,053,998***	***1,510,370,918***
GASTOS Y OTRAS PÉRDIDAS		
Gastos de Funcionamiento	**696,787,379**	**669,683,531**
Servicios Personales	334,084,651	332,408,565
Materiales y Suministros	115,163,893	88,484,199
Servicios Generales	247,538,835	248,790,768
Transferencias, Asignaciones, Subsidios y Otras Ayudas	**111,155,577**	**105,645,925**
Transferencias Internas y Asignaciones al Sector Público	0	0
Transferencias al Resto del Sector Público	1,450,000	1,425,000
Subsidios y Subvenciones	0	0
Ayudas Sociales	23,555,154	24,000,443
Pensiones y Jubilaciones	86,150,423	80,220,482
Transferencias a Fideicomisos, Mandatos y Contratos Análogos	0	0
Transferencias a la Seguridad Social	0	0
Donativos	0	0
Transferencias al Exterior	0	0
Participaciones y Aportaciones	**0**	**0**
Participaciones	0	0
Aportaciones	0	0
Convenios	0	0
Intereses, Comisiones y Otros Gastos de la Deuda Pública	**20,495,925**	**24,283,548**
Intereses de la Deuda Pública	20,495,925	24,283,548
Comisiones de la Deuda Pública	0	0
Gastos de la Deuda Pública	0	0
Costo por Coberturas	0	0
Apoyos Financieros	0	0
Otros Gastos y Pérdidas Extraordinarias	**51,726,332**	**5,272,377**
Estimaciones, Depreciaciones, Deterioros, Obsolescencia y Amortizaciones	19,788,503	0
Provisiones	0	0
Disminución de Inventarios	0	0
Aumento por Insuficiencia de Estimaciones por Pérdida o Deterioro y Obsolescencia	0	0
Aumento por Insuficiencia de Provisiones	0	0
Otros Gastos	31,937,829	5,272,377
Inversión Pública	**0**	**0**
Inversión Pública no Capitalizable	0	0
Total de Gastos y Otras Pérdidas	***880,165,213***	***804,885,381***
Resultados del Ejercicio (Ahorro/Desahorro)	***595,888,785***	***705,485,536***

Bajo protesta de decir verdad declaramos que los Estados Financieros y sus Notas son razonablemente correctos y responsabilidad del emisor

LIC. ALFREDO SERGIO CUADRA TINAJERO
PRESIDENTE MUNICIPAL SUSTITUTO

ING. DANIEL SANTOS SALAZAR MENDOZA
SINDICO PRIMERO

LIC. ROLANDO OLIVERIO RODRIGUEZ HERNANDEZ
SECRETARIO DE FINANZAS Y TESORERO MUNICIPAL

ANEXO K

4.-Estado de [illegible] Financiera.

Municipio de San Nicolás de los Garza, Nuevo León
Estado de Cambios en la Situación Financiera
Del 1 de enero al 30 de septiembre de 2018
(Pesos)

Concepto	Origen	Aplicación
ACTIVO	246,727,990	530,718,996
Activo Circulante	213,408,122	0
Efectivo y Equivalentes	213,326,056	0
Derechos a Recibir Efectivo o Equivalentes	82,067	0
Derechos a Recibir Bienes o Servicios	0	0
Inventarios	0	0
Almacenes	0	0
Estimación por Pérdida o Deterioro de Activos Circulantes	0	0
Otros Activos Circulantes	0	0
Activo No Circulante	33,319,868	530,718,996
Inversiones Financieras a Largo Plazo	0	0
Derechos a Recibir Efectivo o Equivalentes a Largo Plazo	0	0
Bienes Inmuebles, Infraestructura y Construcciones en Proceso	0	501,711,349
Bienes Muebles	0	22,516,244
Activos Intangibles	0	6,491,404
Depreciación, Deterioro y Amortización Acumulada de Bienes	33,319,868	0
Activos Diferidos	0	0
Estimación por Pérdida o Deterioro de Activos no Circulantes	0	0
Otros Activos no Circulantes	0	0
PASIVO	38,720,000	182,248,770
Pasivo Circulante	0	182,248,770
Cuentas por Pagar a Corto Plazo	0	182,248,770
Documentos por Pagar a Corto Plazo	0	0
Porción a Corto Plazo de la Deuda Pública a Largo Plazo	0	0
Títulos y Valores a Corto Plazo	0	0
Pasivos Diferidos a Corto Plazo	0	0
Fondos y Bienes de Terceros en Garantía y/o Administración a Corto Plazo	0	0
Provisiones a Corto Plazo	0	0
Otros Pasivos a Corto Plazo	0	0
Pasivo No Circulante	38,720,000	0
Cuentas por Pagar a Largo Plazo	0	0
Documentos por Pagar a Largo Plazo	0	0
Deuda Pública a Largo Plazo	38,720,000	0
Pasivos Diferidos a Largo Plazo	0	0
Fondos y Bienes de Terceros en Garantía y/o en Administración a Largo Plazo	0	0
Provisiones a Largo Plazo	0	0
HACIENDA PÚBLICA/ PATRIMONIO	651,490,639	223,970,862
Hacienda Pública/Patrimonio Contribuido	0	0
Aportaciones	0	0
Donaciones de Capital	0	0
Actualización de la Hacienda Pública / Patrimonio	0	0
Hacienda Pública/Patrimonio Generado	651,490,639	223,970,862
Resultados del Ejercicio (Ahorro / Desahorro)	0	109,596,752
Resultados de Ejercicios Anteriores	651,490,639	0
Revalúos	0	0
Reservas	0	0
Rectificaciones de Resultados de Ejercicios Anteriores	0	114,374,111
Exceso o Insuficiencia en la Actualización de la Hacienda Pública/Patrimonio	0	0
Resultado por Posición Monetaria	0	0
Resultado por Tenencia de Activos no Monetarios	0	0

Bajo protesta de decir verdad declaramos que los Estados Financieros y sus Notas son razonablemente correctos y responsabilidad del emisor

LIC. ALFREDO SERGIO CUADRA TINAJERO
PRESIDENTE MUNICIPAL SUSTITUTO

ING. DANIEL SANTOS SALAZAR MENDOZA
SINDICO PRIMERO

LIC. ROLANDO OLIVERIO RODRIGUEZ HERNANDEZ
SECRETARIO DE FINANZAS Y TESORERO MUNICIPAL

ANEXO K

5.-Estado Analítico del Activo.

Municipio de San Nicolás de los Garza, Nuevo León
Estado Analítico del Activo
Del 1 de enero al 30 de septiembre de 2018
(Pesos)

Concepto	Saldo Inicial 1	Cargos del Periodo 2	Abonos del Periodo 3	Saldo Final 4 =(1+2-3)	Variación del Periodo (4-1)
ACTIVO					
Activo Circulante	**385,215,576**	**4,050,269,686**	**3,746,292,881**	**689,192,381**	**303,976,805**
Efectivo y Equivalentes	379,671,375	4,039,550,113	3,737,546,593	681,674,895	302,003,520
Derechos a Recibir Efectivo o Equivalentes	5,544,201	9,443,958	7,470,673	7,517,485	1,973,285
Derechos a Recibir Bienes o Servicios	0	0	0	0	0
Inventarios	0	0	0	0	0
Almacenes	0	1,275,616	1,275,616	0	0
Estimación por Pérdida o Deterioro de Activos Circulantes	0	0	0	0	0
Otros Activos Circulantes	0	0	0	0	0
Activo No Circulante	**5,090,424,345**	**158,116,109**	**30,313,119**	**5,218,227,335**	**127,802,990**
Inversiones Financieras a Largo Plazo	0	0	0	0	0
Derechos a Recibir Efectivo o Equivalentes a Largo Plazo	0	0	0	0	0
Bienes Inmuebles, Infraestructura y Construcciones en Proceso	4,946,107,278	132,578,562	0	5,078,685,840	132,578,562
Bienes Muebles	163,921,745	14,037,924	16,537,834	161,421,836	-2,499,909
Activos Intangibles	5,412,417	6,027,109	0	11,439,526	6,027,109
Depreciación, Deterioro y Amortización Acumulada de Bienes	-25,017,096	5,472,513	13,775,285	-33,319,868	-8,302,772
Activos Diferidos	0	0	0	0	0
Estimación por Pérdida o Deterioro de Activos no Circulantes	0	0	0	0	0
Otros Activos no Circulantes	0	0	0	0	0
TOTAL DEL ACTIVO	**5,475,639,921**	**4,208,385,795**	**3,776,606,000**	**5,907,419,715**	**431,779,795**

Bajo protesta de decir verdad declaramos que los Estados Financieros y sus Notas son razonablemente correctos y responsabilidad del emisor

LIC. ALFREDO SERGIO CUADRA TINAJERO
PRESIDENTE MUNICIPAL SUSTITUTO

ING. DANIEL SANTOS SALAZAR MENDOZA
SINDICO PRIMERO

LIC. ROLANDO OLIVERIO RODRIGUEZ HERNANDEZ
SECRETARIO DE FINANZAS Y TESORERO MUNICIPAL

ANEXO K

6.-Estado Analítico de la Deuda y Otros Pasivos.

Municipio de San Nicolás de los Garza, Nuevo León
Estado Analítico de la Deuda y Otros Pasivos
Del 1 de enero al 30 de septiembre de 2018
(Pesos)

Denominación de las Deudas	Moneda de Contratación	Institución o País Acreedor	Saldo Inicial del Periodo	Saldo Final del Periodo
DEUDA PÚBLICA				
Corto Plazo				
Deuda Interna			**0**	**0**
Instituciones de Crédito			0	0
Títulos y Valores			0	0
Arrendamientos Financieros			0	0
Deuda Externa			**0**	**0**
Organismos Financieros Internacionales			0	0
Deuda Bilateral			0	0
Títulos y Valores			0	0
Arrendamientos Financieros			0	0
Subtotal a Corto Plazo			***0***	***0***
Largo Plazo				
Deuda Interna			**921,081,068**	**920,001,068**
Instituciones de Crédito	Nacional	Banca Afirme S.A, Banco del Bajio	921,081,068	920,001,068
Títulos y Valores			0	0
Arrendamientos Financieros			0	0
Deuda Externa			**0**	**0**
Organismos Financieros Internacionales			0	0
Deuda Bilateral			0	0
Títulos y Valores			0	0
Arrendamientos Financieros			0	0
Subtotal a Largo Plazo			***921,081,068***	***920,001,068***
Otros Pasivos			**365,120,116**	**209,713,378**
Total de Deuda y Otros Pasivos			***1,286,201,184***	***1,129,714,446***

Bajo protesta de decir verdad declaramos que los Estados Financieros y sus Notas son razonablemente correctos y responsabilidad del emisor

LIC. ALFREDO SERGIO CUADRA TINAJERO
PRESIDENTE MUNICIPAL SUSTITUTO

ING. DANIEL SANTOS SALAZAR MENDOZA
SINDICO PRIMERO

LIC. ROLANDO OLIVERIO RODRIGUEZ HERNANDEZ
SECRETARIO DE FINANZAS Y TESORERO MUNICIPAL

ANEXO K

7.-Estado de [illegible] Hacienda Publica / Patrimonio.

Municipio de San Nicolás de los Garza, Nuevo León
Estado de Variación en la Hacienda Pública
Del 1 de enero al 30 de septiembre de 2018
(pesos)

Concepto	Hacienda Pública/Patrimonio Contribuido	Hacienda Pública/Patrimonio Generado de Ejercicios Anteriores	Hacienda Pública/Patrimonio Generado del Ejercicio	Exceso o Insuficiencia en la Actualizacion de la Hacienda Pública / Patrimonio	TOTAL
Hacienda Pública / Patrimonio Contribuido Neto de 2017	**258,528**				**258,528**
Aportaciones	258,528				258,528
Donaciones de Capital	0				0
Actualización de la Hacienda Pública/Patrimonio	0				0
Hacienda Pública / Patrimonio Generado Neto de 2017		**3,644,441,429**	**705,485,536**		**4,349,926,965**
Resultados del Ejercicio (Ahorro/Desahorro)			705,485,536		705,485,536
Resultados de Ejercicios Anteriores		1,842,099,882			1,842,099,882
Revalúos		0			0
Reservas		0			0
Rectificaciones de Resultados de Ejercicios Anteriores		1,802,341,547			0
Exceso o Insuficiencia en la Actualizacion de la Hacienda Pública / Patrimonio Neto de 2017				0	0
Resultado por Posición Monetaria				0	0
Resultado por Tenencia de Activos No Monetarios				0	0
Hacienda Pública/Patrimonio Neto Final del Ejercicio 2017	**258,528**	**3,644,441,429**	**705,485,536**	**0**	**4,350,185,493**
Cambios en la Hacienda Pública/Patrimonio Contribuido Neto de 2018	0				0
Aportaciones	0				0
Donaciones de Capital	0				0
Actualización de la Hacienda Pública/Patrimonio	0				0
Variaciones de la Hacienda Pública/Patrimonio Generado Neto de 2018		**651,490,639**	**-223,970,862**		**427,519,776**
Resultados del Ejercicio (Ahorro/Desahorro)			595,888,785		595,888,785
Resultados de Ejercicios Anteriores		651,490,639	-705,485,536		-53,994,897
Revalúos			0		0
Reservas			0		0
Rectificaciones de Resultados de Ejercicios Anteriores			-114,374,111		-114,374,111
Cambios en el Exceso o Insuficiencia en la Actualizacion de la Hacienda Pública / Patrimonio Neto de 2018				0	0
Resultado por Posición Monetaria				0	0
Resultado por Tenencia de Activos No Monetarios				0	
Hacienda Pública / Patrimonio Neto Final de 2018	**258,528**	**4,295,932,068**	**481,514,674**	**0**	**4,777,705,269**

Bajo protesta de decir verdad declaramos que los Estados Financieros y sus Notas son razonablemente correctos y responsabilidad del emisor

LIC. ALFREDO SERGIO CUADRA TINAJERO
PRESIDENTE MUNICIPAL SUSTITUTO

ING. DANIEL SANTOS SALAZAR MENDOZA
SINDICO PRIMERO

LIC. ROLANDO OLIVERIO RODRIGUEZ HERNANDEZ
SECRETARIO DE FINANZAS Y TESORERO MUNICIPAL

ANEXO L

Información Financiera que Hace Referencia la Ley de Disciplina Financiera de las Entidades Federativas y los Municipios Correspondiente al 3°Trim 2018.

1.- Estado de Situación Financiera Detallado

2.-Informe Analítico de la Deuda Pública y Otros Pasivos

3.-Informe Analítico de Obligaciones Diferentes de Financiamientos

4.-Balance Presupuestario

5.-Estado Analítico de Ingresos Detallado

6.- Estado Analítico del Ejercicio del Presupuesto de Egresos Detallado

(a) (Clasificación por Objeto del Gasto)

(b) (Clasificación Administrativa)

(c) (Clasificación Funcional)

(d) (Clasificación de Servicios Personales por Categoría)

ANEXO L

1.- Estado de Situación Financiera Detallado.

MUNICIPIO DE SAN NICOLAS DE LOS GARZA NUEVO LEON

Estado de Situación Financiera Detallado- LDF

Al 30 de Septiembre de 2018 y al 31 de diciembre de 2017

(PESOS)

Concepto	2018	2017	Concepto	2018	2017
ACTIVO			**PASIVO**		
Activo Circulante			Pasivo Circulante		
Efectivo y Equivalentes	681,674,895.27	379,662,847.20	Cuentas por Pagar a Corto Plazo	209,713,377.77	365,120,116.29
Efectivo	179,454.69	312,200.00	Servicios Personales por Pagar a Corto Plazo	0	0
Bancos/Tesorería	681,416,811.86	379,240,647.99	Proveedores por Pagar a Corto Plazo	133,790,060.02	229,914,459.01
Bancos/Dependencias y Otros	0	0	Contratistas por Obras Públicas por Pagar a Corto Plazo	42,350,287.67	84,284,602.85
Inversiones Temporales (Hasta 3 meses)	78,628.72	109,999.21	Participaciones y Aportaciones por Pagar a Corto Plazo	0	0
Fondos con Afectación Específica	0	0	Transferencias Otorgadas por Pagar a Corto Plazo	0	0
Depósitos de Fondos de Terceros en Garantía y/o Administraci	0	0	Intereses, Comisiones y Otros Gastos de la Deuda Pública por Pagar	0	0
Otros Efectivos y Equivalentes	0	0	Retenciones y Contribuciones por Pagar a Corto Plazo	5,976,257.08	8,419,248.85
Derechos a Recibir Efectivo o Equivalentes	7,517,485.44	5,552,728.68	Devoluciones de la Ley de Ingresos por Pagar a Corto Plazo	0	0
Inversiones Financieras de Corto Plazo	0	0	Otras Cuentas por Pagar a Corto Plazo	27,596,773.00	42,501,805.58
Cuentas por Cobrar a Corto Plazo	-	-	Documentos por Pagar a Corto Plazo	-	-
Deudores Diversos por Cobrar a Corto Plazo	7,517,485.44	5,552,728.68	Documentos Comerciales por Pagar a Corto Plazo	0	0
Ingresos por Recuperar a Corto Plazo	0	0	Documentos con Contratistas por Obras Públicas por Pagar a Corto	0	0
Deudores por Anticipos de la Tesorería a Corto Plazo	0	0	Otros Documentos por Pagar a Corto Plazo	0	0
Préstamos Otorgados a Corto Plazo	0	0	Porción a Corto Plazo de la Deuda Pública a Largo Plazo	-	-
Otros Derechos a Recibir Efectivo o Equivalentes a Corto Plazo	0	0	Porción a Corto Plazo de la Deuda Pública	0	0
Derechos a Recibir Bienes o Servicios	-	-	Porción a Corto Plazo de Arrendamiento Financiero	0	0
Anticipo a Proveedores por Adquisición de Bienes y Prestación	0	0	Títulos y Valores a Corto Plazo	-	-
Anticipo a Proveedores por Adquisición de Bienes Inmuebles y	0	0	Pasivos Diferidos a Corto Plazo	-	-
Anticipo a Proveedores por Adquisición de Bienes Intangibles (	0	0	Ingresos Cobrados por Adelantado a Corto Plazo	0	0
Anticipo a Contratistas por Obras Públicas a Corto Plazo	0	0	Intereses Cobrados por Adelantado a Corto Plazo	0	0
Otros Derechos a Recibir Bienes o Servicios a Corto Plazo	0	0	Otros Pasivos Diferidos a Corto Plazo	0	0
Inventarios	-	-	Fondos y Bienes de Terceros en Garantía y/o Administración a Corto	-	-
Inventario de Mercancías para Venta	0	0	Fondos en Garantía a Corto Plazo	0	0
Inventario de Mercancías Terminadas	0	0	Fondos en Administración a Corto Plazo	0	0
Inventario de Mercancías en Proceso de Elaboración	0	0	Fondos Contingentes a Corto Plazo	0	0
Inventario de Materias Primas, Materiales y Suministros para	0	0	Fondos de Fideicomisos, Mandatos y Contratos Análogos a Corto Pl	0	0
Bienes en Tránsito	0	0	Otros Fondos de Terceros en Garantía y/o Administración a Corto Pl	0	0
Almacenes	-		Valores y Bienes en Garantía a Corto Plazo	0	0
Estimación por Pérdida o Deterioro de Activos Circulantes	-	-	Provisiones a Corto Plazo	-	-
Estimaciones para Cuentas Incobrables por Derechos a Recibir	0	0	Provisión para Demandas y Juicios a Corto Plazo	0	0
Estimación por Deterioro de Inventarios	0	0	Provisión para Contingencias a Corto Plazo	0	0
Otros Activos Circulantes	-	-	Otras Provisiones a Corto Plazo	0	0
Valores en Garantía	0	0	Otros Pasivos a Corto Plazo	-	-
Bienes en Garantía (excluye depósitos de fondos)	0	0	Ingresos por Clasificar	0	0
Bienes Derivados de Embargos, Decomisos, Aseguramientos y	0	0	Recaudación por Participar	0	0

MUNICIPIO DE SAN NICOLAS DE LOS GARZA NUEVO LEON

Estado de Situación Financiera Detallado- LDF

Al 30 de Septiembre de 2018 y al 31 de diciembre de 2017

(PESOS)

Concepto	2018	2017	Concepto	2018	2017
Adquisición con Fondos de Terceros	0	0	Otros Pasivos Circulantes	0	0
Total de Activos Circulantes	**689,192,380.71**	**385,215,575.88**	**Total de Pasivos Circulantes**	**209,713,377.77**	**365,120,116.29**
Activo No Circulante			**Pasivo No Circulante**		
Inversiones Financieras a Largo Plazo	0	0	Cuentas por Pagar a Largo Plazo	0	0
Derechos a Recibir Efectivo o Equivalentes a Largo Plazo	0	0	Documentos por Pagar a Largo Plazo	0	0
Bienes Inmuebles, Infraestructura y Construcciones en Proceso	5,078,685,840.30	4,946,107,277.95	Deuda Pública a Largo Plazo	920,001,068.00	921,081,068.00
Bienes Muebles	161,421,836.15	163,921,745.35	Pasivos Diferidos a Largo Plazo	0	0
Activos Intangibles	11,439,526.01	5,412,417.35	Fondos y Bienes de Terceros en Garantía y/o en Administración a La	0	0
Depreciación, Deterioro y Amortización Acumulada de Bienes	-33,319,867.96	-25,017,095.92	Provisiones a Largo Plazo	0	0
Activos Diferidos	0	0			
Estimación por Pérdida o Deterioro de Activos no Circulantes	0	0	**Total de Pasivos No Circulantes**	**920,001,068.00**	**921,081,068.00**
Otros Activos no Circulantes	0				
			Total del Pasivo	**1,129,714,445.77**	**1,286,201,184.29**
Total de Activos No Circulantes	**5,218,227,334.50**	**5,090,424,344.73**			
			HACIENDA PÚBLICA/PATRIMONIO		
Total del Activo	**5,907,419,715.21**	**5,475,639,920.61**			
			Hacienda Pública/Patrimonio Contribuido	258,528.02	258,528.02
			Aportaciones	258,528.02	258,528.02
			Donaciones de Capital	0	0
			Actualización de la Hacienda Pública/Patrimonio	0	0
			Hacienda Pública/Patrimonio Generado	4,777,446,741.42	4,189,180,208.30
			Resultados del Ejercicio (Ahorro/ Desahorro)	595,888,784.71	651,490,638.89
			Resultados de Ejercicios Anteriores	2,493,590,520.52	1,842,099,881.63
			Revalúos	0	
			Reservas	0	
			Rectificaciones de Resultados de Ejercicios Anteriores	1,687,967,436.19	1,695,589,687.78
			Exceso o Insuficiencia en la Actualización de la Hacienda Pública/Pa	-	-
			Resultado por Posición Monetaria	0	
			Resultado por Tenencia de Activos no Monetarios	0	
			Total Hacienda Pública/Patrimonio	**4,777,705,269.44**	**4,189,438,736.92**
			Total del Pasivo y Hacienda Pública/Patrimonio	**5,907,419,715.21**	**5,475,639,920.61**

ANEXO L

2.-Informe Analítico de [illegible] y Otros Pasivos.

MUNICIPIO DE SAN NICOLAS DE LOS GARZA, NUEVO LEON
Informe Analítico de la Deuda Pública y Otros Pasivos
Del 1° de enero al 30 de septiembre de 2018
(PESOS)

Denominación de la Deuda Pública y Otros Pasivos	Saldo al 31 de diciembre de 2017	Disposiciones del Periodo	Amortizaciones del Periodo	Revaluaciones, Reclasificaciones y Otros Ajustes	Saldo Final del Periodo	Pago de Intereses del Periodo	Pago de Comisiones y demás costos asociados durante el Periodo
Deuda Pública	921,081,068.00	0	1,080,000.00	0	920,001,068.00	20,495,925.48	-
Corto Plazo	0	0	0	0	0	0	0
Instituciones de Crédito	0	0	0	0	0	0	0
Títulos y Valores	0	0	0	0	0	0	0
Arrendamientos Financieros	0	0	0	0	0	0	0
Largo Plazo	921,081,068.00	0	1,080,000.00	0	920,001,068.00	20,495,925.48	-
Instituciones de Crédito	921,081,068.00	0.00	1,080,000.00	0	920,001,068.00	20,495,925.48	0.00
Títulos y Valores	0	0	0	0	0	0	0
Arrendamientos Financieros	0	0	0	0	0	0	0
Otros Pasivos	365,120,116.29	-	- 155,406,738.52	-	209,713,377.77	-	-
Total de la Deuda Pública y Otros Pasivos	1,286,201,184.29	-	- 154,326,738.52	-	1,129,714,445.77	20,495,925.48	-
Deuda Contingente (informativo)	0	0	0	0	0	0	0
Deuda Contingente 1	0	0	0	0	0	0	0
Deuda Contingente 2	0	0	0	0	0	0	0
Deuda Contingente XX	0	0	0	0	0	0	0
Valor de Instrumentos Bono Cupón Cero (Informativo)	0	0	0	0	0	0	0
Instrumento Bono Cupón Cero 1	0	0	0	0	0	0	0
Instrumento Bono Cupón Cero 2	0	0	0	0	0	0	0
Instrumento Bono Cupón Cero XX	0	0	0	0	0	0	0

Obligaciones a Corto Plazo	Monto Contratado	Plazo Pactado	Tasa de Interés	Comisiones y Costos Relacionados	Tasa Efectiva
Obligaciones a Corto Plazo (Informativo)	0	0	0	0	0
Crédito 1	0	0	0	0	0
Crédito 2	0	0	0	0	0
Crédito XX	0	0	0	0	0

ANEXO L

3.-Informe Anual de Obligaciones Diferentes de Financiamientos

MUNICIPIO DE SAN NICOLAS DE LOS GARZA, NUEVO LEON

Informe Analítico de Obligaciones Diferentes de Financiamientos

Del 01 de Enero al 30 de septiembre de 2018

(PESOS)

Denominación de las Obligaciones Diferentes de Financiamiento	Fecha del Contrato	Fecha de inicio de operación del proyecto	Fecha de vencimiento	Monto de la inversión pactado	Monto promedio mensual del pago de la contraprestación	Monto promedio mensual del pago de la contraprestación correspondiente al pago de inversión	Monto pagado de la inversión al 31 de marzo de 2018	Plazo pactado	Monto pagado de la inversión actualizado al 31 de marzo de 2018	Saldo pendiente por pagar de la inversión al 31 de marzo de 2018
A. Asociaciones Público Privadas				-	-	-	-		-	-
a) APP 1	-0-	-0-	-0-	-	-	-	-	-0-	-	-
b) APP 2	-0-	-0-	-0-	-	-	-	-	-0-	-	-
c) APP 3	-0-	-0-	-0-	-	-	-	-	-0-	-	-
d) APP XX	-0-	-0-	-0-	-	-	-	-	-0-	-	-
B. Otros Instrumentos				-	-	-	-		-	-
a) Otro Instrumento 1	-0-	-0-	-0-	-	-	-	-	-0-	-	-
b) Otro Instrumento 2	-0-	-0-	-0-	-	-	-	-	-0-	-	-
c) Otro Instrumento 3	-0-	-0-	-0-	-	-	-	-	-0-	-	-
d) Otro Instrumento XX	-0-	-0-	-0-	-	-	-	-	-0-	-	-
Total de Obligaciones Diferentes de Financiamiento	-0-	-0-	-0-	-	-	-	-	-0-	-	-

ANEXO L



MUNICIPIO DE SAN NICOLAS DE LOS GARZA, NUEVO LEON
Balance Presupuestario
Del 01 de Enero al 30 de Septiembre de 2018
(PESOS)

Concepto	Estimado/ Aprobado	Devengado	Recaudado/ Pagado
Ingresos Totales	1,626,306,133.48	1,476,053,997.68	1,476,053,997.68
Ingresos de Libre Disposición	1,306,844,232.69	1,225,132,526.10	1,225,132,526.10
Transferencias Federales Etiquetadas	319,461,900.79	250,921,471.58	250,921,471.58
Financiamiento Neto	-	-	-
Egresos Presupuestarios	1,173,514,394.77	22,588,161.70	918,850,648.09
Gasto No Etiquetado (sin incluir Amortización de la Deuda Pública)	1,016,876,883.77	15,689,524.36	738,990,839.05
Gasto Etiquetado (sin incluir Amortización de la Deuda Pública)	156,637,511.00	6,898,637.34	179,859,809.04
Remanentes del Ejercicio Anterior	379,350,647.20	681,495,440.58	681,495,440.58
Remanentes de Ingresos de Libre Disposición aplicados en el periodo	302,919,349.25	432,131,020.85	432,131,020.85
Remanentes de Transferencias Federales Etiquetadas aplicados en el periodo	76,431,297.95	249,364,419.73	249,364,419.73
Balance Presupuestario	832,142,385.91	2,134,961,276.56	1,238,698,790.17
Balance Presupuestario sin Financiamiento Neto	832,142,385.91	2,134,961,276.56	1,238,698,790.17
Balance Presupuestario sin Financiamiento Neto y sin Remanentes del Ejercicio Anterior	452,791,738.71	1,453,465,835.98	557,203,349.59

Concepto	Aprobado	Devengado	Pagado
Intereses, Comisiones y Gastos de la Deuda	22,356,797.09	-	20,495,925.48
Intereses, Comisiones y Gastos de la Deuda con Gasto No Etiquetado	-	-	-
Intereses, Comisiones y Gastos de la Deuda con Gasto Etiquetado	22,356,797.09	-	20,495,925.48
Balance Primario	475,148,535.80	1,453,465,835.98	577,699,275.07

Concepto	Estimado/ Aprobado	Devengado	Recaudado/ Pagado
Financiamiento	-	-	-
Financiamiento con Fuente de Pago de Ingresos de Libre Disposición	-	-	-
Financiamiento con Fuente de Pago de Transferencias Federales etiquetadas	-	-	-
Amortización de la Deuda	1,080,000.00	-	1,080,000.00
Amortización de la Deuda Pública con Gasto No Etiquetado	-	-	-
Amortización de la Deuda Pública con Gasto Etiquetado	1,080,000.00	-	1,080,000.00
Financiamiento Neto	-1,080,000.00	-	-1,080,000.00

Concepto	Estimado/ Aprobado	Devengado	Recaudado/ Pagado
Ingresos de Libre Disposición	1,306,844,232.69	1,225,132,526.10	1,225,132,526.10
Financiamiento Neto con Fuente de Pago de Ingresos de Libre Disposición	-	-	-
Financiamiento con Fuente de Pago de Ingresos de Libre Disposición	-	-	-
Amortización de la Deuda Pública con Gasto No Etiquetado	-	-	-
Gasto No Etiquetado (sin incluir Amortización de la Deuda Pública)	1,016,876,883.77	15,689,524.36	738,990,839.05
Remanentes de Ingresos de Libre Disposición aplicados en el periodo	302,919,349.25	432,131,020.85	432,131,020.85
Balance Presupuestario de Recursos Disponibles	592,886,698.17	1,641,574,022.59	918,272,707.90
Balance Presupuestario de Recursos Disponibles sin Financiamiento Neto	592,886,698.17	1,641,574,022.59	918,272,707.90

Concepto	Estimado/ Aprobado	Devengado	Recaudado/ Pagado
Transferencias Federales Etiquetadas	$ 319,461,900.79	$ 250,921,471.58	$ 250,921,471.58
Financiamiento Neto con Fuente de Pago de Transferencias Federales Etiquetadas	-$ 1,080,000.00	$ -	-$ 1,080,000.00
Financiamiento con Fuente de Pago de Transferencias Federales etiquetadas	$ -	$ -	$ -
Amortización de la Deuda Pública con Gasto Etiquetado	$ 1,080,000.00	$ -	$ 1,080,000.00
Gasto Etiquetado (sin incluir Amortización de la Deuda Pública)	$ 156,637,511.00	$ 6,898,637.34	$ 179,859,809.04
Remanentes de Transferencias Federales Etiquetadas aplicados en el periodo	$ 76,431,297.95	$ 249,364,419.73	$ 249,364,419.73
Balance Presupuestario de Recursos Etiquetados	$ 238,175,687.74	$ 493,387,253.97	$ 319,346,082.27
Balance Presupuestario de Recursos Etiquetados sin Financiamiento Neto	$ 239,255,687.74	$ 493,387,253.97	$ 320,426,082.27

ANEXO L

5.-Estado Analítico de Ingresos Detallado.

MUNICIPIO DE SAN NICOLAS DE LOS GARZA, NUEVO LEON
Estado Analítico de Ingresos Detallado
Del 1 de Enero al 30 de Septiembre de 2018
(PESOS)

Concepto	Ingreso					Diferencia
	Estimado	Ampliaciones/ (Reducciones)	Modificado	Devengado	Recaudado	
Ingresos de Libre Disposición						
Impuestos	396,380,153.42	24,073,465.98	420,453,619.40	365,671,258.14	365,671,258.14	30,708,895.28
Cuotas y Aportaciones de Seguridad Social	13,099,820.95	- 124,136.51	12,975,684.44	9,330,035.84	9,330,035.84	3,769,785.11
Contribuciones de Mejoras	-	-	-	-	-	0.00
Derechos	46,446,446.18	2,572,203.87	49,018,650.05	46,843,866.90	46,843,866.90	-397,420.72
Productos	38,476,193.07	20,478,466.65	58,954,659.72	48,834,864.60	48,834,864.60	-10,358,671.53
Aprovechamientos	91,492,610.08	- 0.00	91,492,610.08	83,498,836.03	83,498,836.03	7,993,774.05
Ingresos por Ventas de Bienes y Servicios	-	-	-	-	-	0.00
Participaciones	589,667,816.90	-	589,667,816.90	461,249,754.43	461,249,754.43	128,418,062.47
Fondo General de Participaciones	427,173,405.33	-	427,173,405.33	328,318,883.93	328,318,883.93	98,854,521.40
Fondo de Fomento Municipal	58,325,786.09	-	58,325,786.09	47,029,456.81	47,029,456.81	11,296,329.28
Fondo de Fiscalización y Recaudación	19,502,771.15	-	19,502,771.15	14,627,250.02	14,627,250.02	4,875,521.13
Fondo de Compensación	-	-	-	-	-	0.00
Fondo de Extracción de Hidrocarburos	1,381,254.73	-	1,381,254.73	1,228,799.81	1,228,799.81	152,454.92
Impuesto Especial Sobre Producción y Servicios	17,419,680.84	-	17,419,680.84	10,283,915.31	10,283,915.31	7,135,765.53
0.136% de la Recaudación Federal Participable	-	-	-	-	-	0.00
3.17% Sobre Extracción de Petróleo	-	-	-	-	-	0.00
Gasolinas y Diésel	20,864,918.75	-	20,864,918.75	13,498,401.55	13,498,401.55	7,366,517.20
Fondo del Impuesto Sobre la Renta	45,000,000.00	-	45,000,000.00	46,263,047.00	46,263,047.00	-1,263,047.00
Fondo de Estabilización de los Ingresos de las Entidades Federativas	-	-	-	-	-	0.00
Incentivos Derivados de la Colaboración Fiscal	15,351,588.53	-	15,351,588.53	19,842,209.44	19,842,209.44	-4,490,620.91
Tenencia o Uso de Vehículos	-	-	-	7,316,051.04	7,316,051.04	-7,316,051.04
Fondo de Compensación ISAN	-	-	-	-	-	0.00
Impuesto Sobre Automóviles Nuevos	15,351,588.53	-	15,351,588.53	12,526,158.40	12,526,158.40	2,825,430.13
Fondo de Compensación de Repecos-Intermedios	-	-	-	-	-	0.00
Otros Incentivos Económicos		-		-	-	0.00
Transferencias	-	-	-	-	-	0.00
Convenios	115,929,603.58	137,157,229.82	253,086,833.40	189,861,700.72	189,861,700.72	-73,932,097.14
Otros Convenios y Subsidios	115,929,603.58	137,157,229.82	253,086,833.40	189,861,700.72	189,861,700.72	-73,932,097.14
Otros Ingresos de Libre Disposición	-	-	-	-	-	0.00
Participaciones en Ingresos Locales	-	-	-	-	-	0.00
Otros Ingresos de Libre Disposición	-	-	-	-	-	0.00
Total de Ingresos de Libre Disposición	1,306,844,232.71	184,157,229.81	1,491,001,462.51	1,225,132,526.10	1,225,132,526.10	81,711,706.61
Ingresos Excedentes de Ingresos de Libre Disposición						
Transferencias Federales Etiquetadas						
Aportaciones	264,461,900.79	18,035,805.21	282,497,706.00	215,099,111.25	215,099,111.25	49,362,789.54
Fondo de Aportaciones para la Nómina Educativa y Gasto Operativo	-	-	-	-	-	0.00
Fondo de Aportaciones para los Servicios de Salud	-	-	-	-	-	0.00
Fondo de Aportaciones para la Infraestructura Social	20,670,166.84	835,376.16	21,505,543.00	19,354,989.06	19,354,989.06	1,315,177.78
Fondo de Aportaciones para el Fortalecimiento de los Municipios y de las Demarcaciones Territoriales del Distrito Federal	243,791,733.95	17,200,429.05	260,992,163.00	195,744,122.19	195,744,122.19	48,047,611.76
Fondo de Aportaciones Múltiples	-	-	-	-	-	0.00
Fondo de Aportaciones para la Educación Tecnológica y de Adultos	-	-	-	-	-	0.00

Concepto	Ingreso					Diferencia
	Estimado	Ampliaciones/ (Reducciones)	Modificado	Devengado	Recaudado	
Fondo de Aportaciones para la Seguridad Pública de los Estados y del Distrito Federal	-	-	-	-	-	0.00
Fondo de Aportaciones para el Fortalecimiento de las Entidades Federativas	-	-	-	-	-	0.00
Convenios	55,000,000.00	45,774,680.00	100,774,680.00	35,822,360.33	35,822,360.33	19,177,639.67
Convenios de Protección Social en Salud	-	-	-	-	-	0.00
Convenios de Descentralización	-	-	-	-	-	0.00
Convenios de Reasignación	-	-	-	-	-	0.00
Otros Convenios y Subsidios	55,000,000.00	45,774,680.00	100,774,680.00	35,822,360.33	35,822,360.33	19,177,639.67
Fondos Distintos de Aportaciones	-	-	-	-	-	0.00
Fondo para Entidades Federativas y Municipios Productores de Hidrocarburos	-	-	-	-	-	0.00
Fondo Minero	-	-	-	-	-	0.00
Transferencias, Subsidios y Subvenciones, y Pensiones y Jubilaciones	-	-	-	-	-	0.00
Otras Transferencias Federales Etiquetadas	-	-	-	-	-	0.00
				-	-	
Total de Transferencias Federales Etiquetadas	319,461,900.79	63,810,485.21	383,272,386.00	250,921,471.58	250,921,471.58	68,540,429.21
Ingresos Derivados de Financiamientos	-	-	-	-	-	0.00
Ingresos Derivados de Financiamientos	-	-	-	-	-	0.00
Total de Ingresos	1,626,305,133.49	247,967,715.02	1,874,273,848.51	1,476,053,997.68	1,476,053,997.68	150,252,135.81
Datos Informativos						
1. Ingresos Derivados de Financiamientos con Fuente de Pago de Ingresos de Libre Disposición	-	-	-	-	-	-
2. Ingresos Derivados de Financiamientos con Fuente de Pago de Transferencias Federales Etiquetadas	-	-	-	-	-	-
3. Ingresos Derivados de Financiamientos (3 = 1 + 2)	-	-	-	-	-	-

ANEXO L

6.-Estado Analítico del Ejercicio del Presupuesto de Egresos Detallado

(a) (Clasificación por Objeto del Gasto)

MUNICIPIO DE SAN NICOLAS DE LOS GARZA, NUEVO LEON
Estado Analítico del Ejercicio del Presupuesto de Egresos Detallado
Clasificación por Objeto del Gasto (Capítulo y Concepto)
Del 1 de Enero al 30 de Septiembre de 2018
(PESOS)

Concepto	Egresos					Subejercicio
	Aprobado	Ampliaciones/ (Reducciones)	Modificado	Devengado	Pagado	
1. Gasto No Etiquetado	$ 1,025,876,883.77	-$ 20,330,013.76	$ 1,005,546,870.01	$ 15,689,524.36	$ 770,880,874.27	$ 989,857,345.65
Servicios Personales	**$ 350,844,928.31**	**$ 4,481,033.87**	**$ 355,325,962.18**	**$ -**	**$ 332,527,494.23**	**$ 355,325,962.18**
Remuneraciones al Personal de Carácter Permanente	$ 276,557,945.37	-$ 6,930,658.57	$ 269,627,286.80	$ -	$ 258,617,979.27	$ 269,627,286.80
Remuneraciones al Personal de Carácter Transitorio	$ -	$ -	$ -	$ -	$ -	$ -
Remuneraciones Adicionales y Especiales	$ 22,695,878.15	$ 7,541,837.51	$ 30,237,715.66	$ -	$ 23,023,034.36	$ 30,237,715.66
Seguridad Social	$ -	$ 1,890.00	$ 1,890.00	$ -	$ 1,890.00	$ 1,890.00
Otras Prestaciones Sociales y Económicas	$ 43,186,555.23	-$ 3,076,743.61	$ 40,109,811.62	$ -	$ 36,109,960.94	$ 40,109,811.62
Previsiones	$ -	$ -	$ -	$ -	$ -	$ -
Pago de Estímulos a Servidores Públicos	$ 8,404,549.56	$ 6,944,708.54	$ 15,349,258.10	$ -	$ 14,774,629.66	$ 15,349,258.10
Materiales y Suministros	**$ 157,190,339.40**	**$ 15,444,105.27**	**$ 172,634,444.67**	**$ 5,030,784.54**	**$ 106,900,454.21**	**$ 167,603,660.13**
Materiales de Administración, Emisión de Documentos y Artículos Oficiales	$ 6,723,288.27	$ 2,023,390.06	$ 8,746,678.33	$ 231,748.51	$ 3,468,386.82	$ 8,514,929.82
Alimentos y Utensilios	$ 3,203,244.62	-$ 85,742.96	$ 3,117,501.66	$ 158,129.64	$ 2,060,211.89	$ 2,959,372.02
Materias Primas y Materiales de Producción y Comercializac	$ -	$ -	$ -	$ -	$ -	$ -
Materiales y Artículos de Construcción y de Reparación	$ 69,727,384.57	-$ 2,737,415.34	$ 66,989,969.23	$ 2,322,072.69	$ 26,132,454.84	$ 64,667,896.54
Productos Químicos, Farmacéuticos y de Laboratorio	$ 16,257,083.40	$ 143,221.36	$ 16,400,304.76	$ 1,840,311.74	$ 10,354,512.27	$ 14,559,993.02
Combustibles, Lubricantes y Aditivos	$ 47,383,556.94	$ 16,843,737.36	$ 64,227,294.30	$ -	$ 58,817,067.75	$ 64,227,294.30
Vestuario, Blancos, Prendas de Protección y Artículos Deport	$ 4,185,000.00	-$ 1,862,945.03	$ 2,322,054.97	$ 287,699.08	$ 1,372,571.40	$ 2,034,355.89
Materiales y Suministros Para Seguridad	$ -	$ -	$ -	$ -	$ -	$ -
Herramientas, Refacciones y Accesorios Menores	$ 9,710,781.60	$ 1,119,859.82	$ 10,830,641.42	$ 190,822.88	$ 4,695,249.24	$ 10,639,818.54
Servicios Generales	**$ 301,325,878.52**	**-$ 51,907,711.22**	**$ 249,418,167.30**	**$ 7,726,086.53**	**$ 130,011,838.82**	**$ 241,692,080.77**
Servicios Básicos	$ 74,332,485.97	-$ 62,006,019.85	$ 12,326,466.12	$ -	$ 18,758,154.73	$ 12,326,466.12
Servicios de Arrendamiento	$ 10,249,782.90	$ 2,194,045.76	$ 12,443,828.66	$ 351,471.57	$ 7,022,722.41	$ 12,092,357.09
Servicios Profesionales, Científicos, Técnicos y Otros Servicio	$ 43,803,617.13	$ 9,485,796.76	$ 53,289,413.89	-$ 4,265,172.84	$ 17,444,464.66	$ 57,554,586.73
Servicios Financieros, Bancarios y Comerciales	$ 9,458,333.33	$ 18,964,427.70	$ 28,422,761.03	$ -	$ 12,616,923.81	$ 28,422,761.03
Servicios de Instalación, Reparación, Mantenimiento y Conservación	$ 105,545,574.81	-$ 9,108,061.80	$ 96,437,513.01	$ 10,475,994.47	$ 50,829,158.87	$ 85,961,518.54
Servicios de Comunicación Social y Publicidad	$ 16,556,666.67	$ 355,341.79	$ 16,912,008.46	$ 734,411.69	$ 6,267,861.29	$ 16,177,596.77
Servicios de Traslado y Viáticos	$ 264,500.06	$ 144,945.36	$ 409,445.42	$ -	$ 286,375.36	$ 409,445.42
Servicios Oficiales	$ 23,947,463.91	-$ 10,452,394.24	$ 13,495,069.67	$ 428,206.64	$ 6,213,936.51	$ 13,066,863.03
Otros Servicios Generales	$ 17,167,453.74	-$ 1,485,792.70	$ 15,681,661.04	$ 1,175.00	$ 10,572,241.18	$ 15,680,486.04
Transferencias, Asignaciones, Subsidios y Otras Ayudas	**$ 124,857,797.33**	**$ 1,507,795.04**	**$ 126,365,592.37**	**$ 2,569,840.79**	**$ 108,983,218.88**	**$ 123,795,751.58**
Transferencias Internas y Asignaciones al Sector Público	$ 1,424,999.97	$ 158,333.43	$ 1,583,333.40	$ 133,333.33	$ 1,450,000.00	$ 1,450,000.07
Transferencias al Resto del Sector Público	$ -	$ -	$ -	$ -	$ -	$ -
Subsidios y Subvenciones	$ -	$ -	$ -	$ -	$ -	$ -
Ayudas Sociales	$ 28,350,365.92	-$ 2,208,315.02	$ 26,142,050.90	$ 724,300.96	$ 22,988,327.25	$ 25,417,749.94
Pensiones y Jubilaciones	$ 95,082,431.44	$ 3,557,776.63	$ 98,640,208.07	$ 1,712,206.50	$ 84,544,891.63	$ 96,928,001.57
Transferencias a Fideicomisos, Mandatos y Otros Análogos	$ -	$ -	$ -	$ -	$ -	$ -
Transferencias a la Seguridad Social	$ -	$ -	$ -	$ -	$ -	$ -
Donativos	$ -	$ -	$ -	$ -	$ -	$ -
Transferencias al Exterior	$ -	$ -	$ -	$ -	$ -	$ -
Bienes Muebles, Inmuebles e Intangibles	**$ 12,227,475.73**	**$ 17,406,948.97**	**$ 29,634,424.70**	**$ 362,812.50**	**$ 23,855,432.23**	**$ 29,271,612.20**
Mobiliario y Equipo de Administración	$ 4,812,499.73	-$ 3,061,264.92	$ 1,751,234.81	$ 263,756.30	$ 910,105.30	$ 1,487,478.51
Mobiliario y Equipo Educacional y Recreativo	$ 524,999.97	$ 1,681,493.18	$ 2,206,493.15	$ -	$ 2,079,300.00	$ 2,206,493.15
Equipo e Instrumental Médico y de Laboratorio	$ -	$ 51,384.00	$ 51,384.00	$ -	$ 51,383.75	$ 51,384.00
Vehículos y Equipo de Transporte	$ 4,725,000.00	-$ 1,556,494.07	$ 3,168,505.93	$ -	$ 3,098,944.00	$ 3,168,505.93
Equipo de Defensa y Seguridad	$ -	$ -	$ -	$ -	$ -	$ -
Maquinaria, Otros Equipos y Herramientas	$ 747,500.00	$ 3,177,629.08	$ 3,925,129.08	$ 99,056.20	$ 3,770,228.52	$ 3,826,072.88

MUNICIPIO DE SAN NICOLAS DE LOS GARZA, NUEVO LEON
Estado Analítico del Ejercicio del Presupuesto de Egresos Detallado
Clasificación por Objeto del Gasto (Capítulo y Concepto)
Del 1 de Enero al 30 de Septiembre de 2018
(PESOS)

Concepto	Egresos					Subejercicio
	Aprobado	Ampliaciones/ (Reducciones)	Modificado	Devengado	Pagado	
Activos Biológicos	$ -	$ -	$ -	$ -	$ -	$ -
Bienes Inmuebles	$ -	$ 10,365,962.00	$ 10,365,962.00	$ -	$ 10,365,962.00	$ 10,365,962.00
Activos Intangibles	$ 1,417,476.03	$ 6,748,239.70	$ 8,165,715.73	$ -	$ 3,579,508.66	$ 8,165,715.73
Inversión Pública	**$ 70,430,464.48**	**-$ 30,201,809.89**	**$ 40,228,654.59**	**$ -**	**$ 36,712,400.68**	**$ 40,228,654.59**
Obra Pública en Bienes de Dominio Público	$ 70,430,464.48	-$ 34,258,083.86	$ 36,172,380.62	$ -	$ 33,115,099.88	$ 36,172,380.62
Obra Pública en Bienes Propios	$ -	$ 4,056,273.97	$ 4,056,273.97	$ -	$ 3,597,300.80	$ 4,056,273.97
Proyectos Productivos y Acciones de Fomento	$ -	$ -	$ -	$ -	$ -	$ -
Inversiones Financieras y Otras Provisiones	**$ -**	**$ -**	**$ -**	**$ -**	**$ -**	**$ -**
Inversiones Para el Fomento de Actividades Productivas	$ -	$ -	$ -	$ -	$ -	$ -
Acciones y Participaciones de Capital	$ -	$ -	$ -	$ -	$ -	$ -
Compra de Títulos y Valores	$ -	$ -	$ -	$ -	$ -	$ -
Concesión de Préstamos	$ -	$ -	$ -	$ -	$ -	$ -
Inversiones en Fideicomisos, Mandatos y Otros Análogos	$ -	$ -	$ -	$ -	$ -	$ -
Fideicomiso de Desastres Naturales (Informativo)	$ -	$ -	$ -	$ -	$ -	$ -
Otras Inversiones Financieras	$ -	$ -	$ -	$ -	$ -	$ -
Provisiones para Contingencias y Otras Erogaciones Especiale	$ -	$ -	$ -	$ -	$ -	$ -
Participaciones y Aportaciones	**$ -**	**$ -**	**$ -**	**$ -**	**$ -**	**$ -**
Participaciones	$ -	$ -	$ -	$ -	$ -	$ -
Aportaciones	$ -	$ -	$ -	$ -	$ -	$ -
Convenios	$ -	$ -	$ -	$ -	$ -	$ -
Deuda Pública	**$ 9,000,000.00**	**$ 22,939,624.20**	**$ 31,939,624.20**	**$ -**	**$ 31,890,035.22**	**$ 31,939,624.20**
Amortización de la Deuda Pública	$ -	$ -	$ -	$ -	$ -	$ -
Intereses de la Deuda Pública	$ -	$ -	$ -	$ -	$ -	$ -
Comisiones de la Deuda Pública	$ -	$ -	$ -	$ -	$ -	$ -
Gastos de la Deuda Pública	$ -	$ -	$ -	$ -	$ -	$ -
Costo por Coberturas	$ -	$ -	$ -	$ -	$ -	$ -
Apoyos Financieros	$ -	$ -	$ -	$ -	$ -	$ -
Adeudos de Ejercicios Fiscales Anteriores (ADEFAS)	$ 9,000,000.00	$ 22,939,624.20	$ 31,939,624.20	$ -	$ 31,890,035.22	$ 31,939,624.20
Gasto Etiquetado	$ 180,074,308.09	$ 206,206,391.93	$ 386,250,700.02	$ 6,898,637.34	$ 201,435,734.52	$ 379,352,062.68
Servicios Personales	**$ -**	**$ -**	**$ -**	**$ -**	**$ -**	**$ -**
Remuneraciones al Personal de Carácter Permanente	$ -	$ -	$ -	$ -	$ -	$ -
Remuneraciones al Personal de Carácter Transitorio	$ -	$ -	$ -	$ -	$ -	$ -
Remuneraciones Adicionales y Especiales	$ -	$ -	$ -	$ -	$ -	$ -
Seguridad Social	$ -	$ -	$ -	$ -	$ -	$ -
Otras Prestaciones Sociales y Económicas	$ -	$ -	$ -	$ -	$ -	$ -
Previsiones	$ -	$ -	$ -	$ -	$ -	$ -
Pago de Estímulos a Servidores Públicos	$ -	$ -	$ -	$ -	$ -	$ -
Materiales y Suministros	**$ -**	**$ 14,558,321.77**	**$ 14,528,321.77**	**$ 3,967,673.72**	**$ 3,759,247.95**	**$ 10,560,648.05**
Materiales de Administración, Emisión de Documentos y Artículos Oficiales	$ -	$ 30,000.00	$ -	$ -	$ -	$ -
Alimentos y Utensilios	$ -	$ -	$ -	$ -	$ -	$ -
Materias Primas y Materiales de Producción y Comercializaci	$ -	$ -	$ -	$ -	$ -	$ -
Materiales y Artículos de Construcción y de Reparación	$ -	$ 5,125,461.98	$ 5,125,461.98	$ 3,304,504.89	$ -	$ 1,820,957.09
Productos Químicos, Farmacéuticos y de Laboratorio	$ -	$ -	$ -	$ -	$ -	$ -
Combustibles, Lubricantes y Aditivos	$ -	$ 4,422,416.78	$ 4,422,416.78	$ 663,168.83	$ 3,759,247.95	$ 3,759,247.95
Vestuario, Blancos, Prendas de Protección y Artículos Deport	$ -	$ -	$ -	$ -	$ -	$ -
Materiales y Suministros Para Seguridad	$ -	$ 4,980,443.01	$ 4,980,443.01	$ -	$ -	$ 4,980,443.01
Herramientas, Refacciones y Accesorios Menores	$ -	$ -	$ -	$ -	$ -	$ -

MUNICIPIO DE SAN NICOLAS DE LOS GARZA, NUEVO LEON
Estado Analítico del Ejercicio del Presupuesto de Egresos Detallado
Clasificación por Objeto del Gasto (Capítulo y Concepto)
Del 1 de Enero al 30 de Septiembre de 2018
(PESOS)

Concepto	Egresos					Subejercicio
	Aprobado	Ampliaciones/ (Reducciones)	Modificado	Devengado	Pagado	
Servicios Generales	**$ 115,387,511.00**	**$ 93,520,933.50**	**$ 208,908,444.50**	**$ 2,930,963.62**	**$ 104,911,760.90**	**$ 205,977,480.88**
Servicios Básicos	$ 32,187,511.00	$ 75,812,489.00	$ 108,000,000.00	$ -	$ 41,540,082.57	$ 108,000,000.00
Servicios de Arrendamiento	$ -	$ -	$ -	$ -	$ -	$ -
Servicios Profesionales, Científicos, Técnicos y Otros Servicio	$ -	$ 6,208,444.50	$ 6,208,444.50	$ 2,927,000.00	$ 772,330.75	$ 3,281,444.50
Servicios Financieros, Bancarios y Comerciales	$ -	$ -	$ -	$ -	$ -	$ -
Servicios de Instalación, Reparación, Mantenimiento y Conservación	$ 83,200,000.00	$ 11,500,000.00	$ 94,700,000.00	$ 3,963.62	$ 62,599,347.58	$ 94,696,036.38
Servicios de Comunicación Social y Publicidad	$ -	$ -	$ -	$ -	$ -	$ -
Servicios de Traslado y Viáticos	$ -	$ -	$ -	$ -	$ -	$ -
Servicios Oficiales	$ -	$ -	$ -	$ -	$ -	$ -
Otros Servicios Generales	$ -	$ -	$ -	$ -	$ -	$ -
Transferencias, Asignaciones, Subsidios y Otras Ayudas	**$ -**	**$ -**	**$ -**	**$ -**	**$ -**	**$ -**
Transferencias Internas y Asignaciones al Sector Público	$ -	$ -	$ -	$ -	$ -	$ -
Transferencias al Resto del Sector Público	$ -	$ -	$ -	$ -	$ -	$ -
Subsidios y Subvenciones	$ -	$ -	$ -	$ -	$ -	$ -
Ayudas Sociales	$ -	$ -	$ -	$ -	$ -	$ -
Pensiones y Jubilaciones	$ -	$ -	$ -	$ -	$ -	$ -
Transferencias a Fideicomisos, Mandatos y Otros Análogos	$ -	$ -	$ -	$ -	$ -	$ -
Transferencias a la Seguridad Social	$ -	$ -	$ -	$ -	$ -	$ -
Donativos	$ -	$ -	$ -	$ -	$ -	$ -
Transferencias al Exterior	$ -	$ -	$ -	$ -	$ -	$ -
Bienes Muebles, Inmuebles e Intangibles	**$ -**	**$ 3,122,862.50**	**$ 3,122,862.50**	**$ -**	**$ 1,037,570.00**	**$ 3,122,862.50**
Mobiliario y Equipo de Administración	$ -	$ -	$ -	$ -	$ -	$ -
Mobiliario y Equipo Educacional y Recreativo	$ -	$ -	$ -	$ -	$ -	$ -
Equipo e Instrumental Médico y de Laboratorio	$ -	$ -	$ -	$ -	$ -	$ -
Vehículos y Equipo de Transporte	$ -	$ 3,122,862.50	$ 3,122,862.50	$ -	$ 1,037,570.00	$ 3,122,862.50
Equipo de Defensa y Seguridad	$ -	$ -	$ -	$ -	$ -	$ -
Maquinaria, Otros Equipos y Herramientas	$ -	$ -	$ -	$ -	$ -	$ -
Activos Biológicos	$ -	$ -	$ -	$ -	$ -	$ -
Bienes Inmuebles	$ -	$ -	$ -	$ -	$ -	$ -
Activos Intangibles	$ -	$ -	$ -	$ -	$ -	$ -
Inversión Pública	**$ 41,250,000.00**	**$ 96,055,219.11**	**$ 137,305,219.11**	**$ -**	**$ 70,151,230.19**	**$ 137,305,219.11**
Obra Pública en Bienes de Dominio Público	$ 41,250,000.00	$ 75,615,558.32	$ 116,865,558.32	$ -	$ 63,599,954.70	$ 116,865,558.32
Obra Pública en Bienes Propios	$ -	$ 20,439,660.79	$ 20,439,660.79	$ -	$ 6,551,275.49	$ 20,439,660.79
Proyectos Productivos y Acciones de Fomento	$ -	$ -	$ -	$ -	$ -	$ -
Inversiones Financieras y Otras Provisiones	**$ -**	**$ -**	**$ -**	**$ -**	**$ -**	**$ -**
Inversiones Para el Fomento de Actividades Productivas	$ -	$ -	$ -	$ -	$ -	$ -
Acciones y Participaciones de Capital	$ -	$ -	$ -	$ -	$ -	$ -
Compra de Títulos y Valores	$ -	$ -	$ -	$ -	$ -	$ -
Concesión de Préstamos	$ -	$ -	$ -	$ -	$ -	$ -
Inversiones en Fideicomisos, Mandatos y Otros Análogos	$ -	$ -	$ -	$ -	$ -	$ -
Fideicomiso de Desastres Naturales (Informa	$ -	$ -	$ -	$ -	$ -	$ -
Otras Inversiones Financieras	$ -	$ -	$ -	$ -	$ -	$ -
Provisiones para Contingencias y Otras Erogaciones Especiale	$ -	$ -	$ -	$ -	$ -	$ -
Participaciones y Aportaciones	**$ -**	**$ -**	**$ -**	**$ -**	**$ -**	**$ -**
Participaciones	$ -	$ -	$ -	$ -	$ -	$ -
Aportaciones	$ -	$ -	$ -	$ -	$ -	$ -
Convenios	$ -	$ -	$ -	$ -	$ -	$ -

MUNICIPIO DE SAN NICOLAS DE LOS GARZA, NUEVO LEON
Estado Analítico del Ejercicio del Presupuesto de Egresos Detallado
Clasificación por Objeto del Gasto (Capítulo y Concepto)
Del 1 de Enero al 30 de Septiembre de 2018
(PESOS)

Concepto	Egresos					Subejercicio
	Aprobado	Ampliaciones/ (Reducciones)	Modificado	Devengado	Pagado	
Deuda Pública	**$ 23,436,797.09**	**-$ 1,050,944.95**	**$ 22,385,852.14**	**$ -**	**$ 21,575,925.48**	**$ 22,385,852.14**
Amortización de la Deuda Pública	$ 1,080,000.00	$ -	$ 1,080,000.00	$ -	$ 1,080,000.00	$ 1,080,000.00
Intereses de la Deuda Pública	$ 22,356,797.09	-$ 1,050,944.95	$ 21,305,852.14	$ -	$ 20,495,925.48	$ 21,305,852.14
Comisiones de la Deuda Pública	$ -	$ -	$ -	$ -	$ -	$ -
Gastos de la Deuda Pública	$ -	$ -	$ -	$ -	$ -	$ -
Costo por Coberturas	$ -	$ -	$ -	$ -	$ -	$ -
Apoyos Financieros	$ -	$ -	$ -	$ -	$ -	$ -
Adeudos de Ejercicios Fiscales Anteriores (ADEFAS)	$ -	$ -	$ -	$ -	$ -	$ -
Total de Egresos	**$ 1,205,951,191.86**	**$ 185,876,378.17**	**$ 1,391,797,570.03**	**$ 22,588,161.70**	**$ 972,316,608.79**	**$ 1,369,209,408.33**

ANEXO L

6.-Estado Analítico del Ejercicio del Presupuesto de Egresos Detallado

(b) (Clasificación Administrativa)

MUNICIPIO DE SAN NICOLAS DE LOS GARZA, NUEVO LEON
Estado Analítico del Ejercicio del Presupuesto de Egresos Detallado - LDF
Clasificación Administrativa
Del 1 de Enero al 30 de Septiembre de 2018
(PESOS)

Concepto	Egresos					Subejercicio
	Aprobado (d)	Ampliaciones/	Modificado	Devengado	Pagado	
I. Gasto No Etiquetado	1,005,206,716.93	- 86,097,230.20	919,109,487.01	15,689,524.36	738,539,752.34	903,419,962.65
A. OBRA PUBLICA	49,760,297.64	- 9,531,643.05	40,228,654.59	-	36,712,400.68	40,228,654.59
B. RAMO 33	-	-	-	-	-	-
C. OTROS EGRESOS	10,424,999.97	12,997,718.92	23,422,718.89	133,333.33	23,261,216.31	23,289,385.56
D. CABILDO	9,109,611.73	50,746.89	9,160,358.62	19,338.43	8,326,248.50	9,141,020.19
E. SECRETARIA DE AYUNTAMIENTO	28,280,111.74	1,014,213.66	29,294,325.40	577,623.54	20,035,917.03	28,716,701.86
F. SECRETARIA DE FINANZAS Y TESORERIA	65,748,423.30	20,274,685.42	86,023,108.72	1,018,675.23	61,468,209.81	85,004,433.49
G. DIRECCION GENERAL DEL DESARROLLO INTEGRAL DE LA FAMILIA	30,318,045.21	- 1,127,728.28	29,190,316.93	505,164.23	20,228,015.63	28,685,152.70
H. CONTRALORIA MUNICIPAL	20,057,289.91	19,454,215.38	39,511,505.29	- 5,328,489.68	18,544,313.27	44,839,994.97
I. SECRETARIA DE OBRAS PUBLICAS. DES. URBANO Y MED. AMBIENTE	12,605,009.38	1,692,188.54	14,297,197.92	231,945.32	9,461,342.47	14,065,252.60
J. SECRETARIA DE DESARROLLO HUMANO	49,198,833.44	- 11,411,040.80	37,787,792.64	613,214.24	27,017,546.99	37,174,578.40
K. SECRETARIA DE SERVICIOS PUBLICOS	309,402,308.87	- 146,909,396.88	162,492,911.99	11,810,918.08	136,909,702.74	150,681,993.91
L. SECRETARIA DE SEGURIDAD	238,905,667.44	10,538,326.22	249,443,993.94	2,792,794.00	211,921,739.60	246,651,199.94
M. PREVISION SOCIAL	127,608,989.74	7,836,727.96	135,445,717.70	1,860,176.37	119,461,027.86	133,585,541.33
N. SECRETARIA DE PARTICIPACION CIUDADANA	25,081,046.92	- 6,820,836.76	18,260,210.16	623,897.30	11,881,826.80	17,636,312.86
N. STAFF	9,080,828.49	2,363,009.29	11,443,837.78	484,839.56	8,590,083.83	10,958,998.22
O. DIRECCION GENERAL DE SALUD	19,625,253.15	4,607,616.88	24,232,870.03	332,696.71	20,133,020.93	23,900,173.32
P. SECRETARIA DE CULTURA	-	8,873,966.41	8,873,966.41	13,397.70	4,587,139.89	8,860,568.71
II. Gasto Etiquetado	200,744,474.93	271,973,608.09	472,718,083.02	6,898,637.34	233,776,856.45	465,819,445.68
A. OBRA PUBLICA	41,250,000.00	75,453,079.21	116,703,079.21	-	52,964,921.43	116,703,079.21
B. RAMO 33	44,106,963.93	90,443,873.09	134,550,837.02	3,304,504.89	71,103,356.17	131,246,332.13
C. OTROS EGRESOS	-	-	-	-	-	-
D. CABILDO	-	-	-	-	-	-
E. SECRETARIA DE AYUNTAMIENTO	-	-	-	-	-	-
F. SECRETARIA DE FINANZAS Y TESORERIA	-	-	-	-	-	-
G. DIRECCION GENERAL DEL DESARROLLO INTEGRAL DE LA FAMILIA	-	-	-	-	-	-
H. CONTRALORIA MUNICIPAL	-	-	-	-	-	-
I. SECRETARIA DE OBRAS PUBLICAS. DES. URBANO Y MED. AMBIENTE	-	-	-	-	-	-
J. SECRETARIA DE DESARROLLO HUMANO	-	-	-	-	-	-
K. SECRETARIA DE SERVICIOS PUBLICOS	115,387,511.00	87,312,489.00	202,700,000.00	3,963.62	104,139,430.15	202,696,036.38
L. SECRETARIA DE SEGURIDAD	-	18,764,166.79	18,764,166.79	3,590,168.83	5,569,148.70	15,173,997.96
M. PREVISION SOCIAL	-	-	-	-	-	-
N. SECRETARIA DE PARTICIPACION CIUDADANA	-	-	-	-	-	-
N. STAFF	-	-	-	-	-	-
O. DIRECCION GENERAL DE SALUD	-	-	-	-	-	-
III. Total de Egresos (III = I + II)	1,205,951,191.86	185,876,377.89	1,391,827,570.03	22,588,161.70	972,316,608.79	1,369,239,408.33

ANEXO L

6.-Estado Analítico del Ejercicio del Presupuesto de Egresos Detallado

(c) (Clasificación Funcional)

MUNICIPIO DE SAN NICOLAS DE LOS GARZA, NUEVO LEON
Estado Analítico del Ejercicio del Presupuesto de Egresos Detallado – LDF
Clasificación Funcional (Finalidad y Función)
Del 1 de Enero al 30 de Septiembre de 2018
(PESOS)

Concepto	Egresos					Subejercicio
	Aprobado	Ampliaciones/ (Reducciones)	Modificado	Devengado	Pagado	
Gasto No Etiquetado	1,025,876,883.77	- 20,330,013.76	1,005,546,870.01	15,689,524.36	770,880,874.27	989,857,345.65
Gobierno	526,526,736.07	52,559,256.96	579,085,993.03	1,662,998.14	453,507,799.84	577,422,994.89
Legislación	17,519,241.79	998,507.53	18,517,749.32	206,596.13	14,565,497.29	18,311,153.19
Justicia	-	-	-	-	-	-
Coordinación de la Política de Gobierno	38,861,745.96	6,123,525.61	44,985,271.57	339,563.32	28,610,181.33	44,645,708.25
Relaciones Exteriores	-	-	-	-	-	-
Asuntos Financieros y Hacendarios	38,657,782.01	5,383,060.54	44,040,842.55	407,303.40	25,597,440.02	43,633,539.15
Seguridad Nacional	-	-	-	-	-	-
Asuntos de Orden Público y de Seguridad Interior	244,525,097.82	28,731,662.67	273,256,760.49	6,645,468.37	220,697,261.06	266,611,292.12
Otros Servicios Generales	186,962,868.49	11,322,500.61	198,285,369.10	- 5,935,933.08	164,037,420.14	204,221,302.18
Desarrollo Social	432,496,065.72	- 90,594,166.21	341,901,899.51	13,733,079.12	239,838,605.50	328,168,820.39
Protección Ambiental	-	-	-	-	-	-
Vivienda y Servicios a la Comunidad	362,740,801.69	- 94,393,352.67	268,347,449.02	12,584,943.87	186,058,817.53	255,762,505.15
Salud	19,625,253.15	4,607,616.88	24,232,870.03	332,696.71	20,133,020.93	23,900,173.32
Recreación, Cultura y Otras Manifestaciones Sociales	33,885,442.58	2,736,924.61	36,622,367.19	559,418.41	25,242,399.26	36,062,948.78
Educación	-	-	-	-	-	-
Protección Social	6,357,630.42	- 5,103,704.46	1,253,925.96	32,757.64	964,457.50	1,221,168.32
Otros Asuntos Sociales	9,886,937.88	1,558,349.43	11,445,287.31	223,262.49	7,439,910.28	11,222,024.82
Desarrollo Económico	3,379,849.99	361,829.35	3,741,679.34	12,143.90	2,170,807.63	3,729,535.44
Asuntos Económicos, Comerciales y Laborales en General	3,379,849.99	361,829.35	3,741,679.34	12,143.90	2,170,807.63	3,729,535.44
Agropecuaria, Silvicultura, Pesca y Caza	-	-	-	-	-	-
Combustibles y Energía	-	-	-	-	-	-
Minería, Manufacturas y Construcción	-	-	-	-	-	-
Transporte	-	-	-	-	-	-
Comunicaciones	-	-	-	-	-	-
Turismo	-	-	-	-	-	-
Ciencia, Tecnología e Innovación	-	-	-	-	-	-
Otras Industrias y Otros Asuntos Económicos	-	-	-	-	-	-
Otras No Clasificadas en Funciones Anteriores	63,474,231.99	17,343,066.14	80,817,298.13	281,303.20	75,363,661.30	80,535,994.93
Transacciones de la Deuda Publica / Costo Financiero de la Deuda	-	-	-	-	-	-
Transferencias, Participaciones y Aportaciones Entre Diferentes Niveles y Ordenes de Gobierno	53,049,232.02	4,345,347.22	57,394,579.24	147,969.87	52,102,444.99	57,246,609.37
Saneamiento del Sistema Financiero	-	-	-	-	-	-
Adeudos de Ejercicios Fiscales Anteriores	10,424,999.97	12,997,718.92	23,422,718.89	133,333.33	23,261,216.31	23,289,385.56
Gasto Etiquetado	180,074,308.09	206,206,391.93	386,280,700.02	6,898,637.34	201,435,734.52	379,382,062.68
Gobierno	-	18,764,166.79	18,764,166.79	3,590,168.83	5,569,148.70	15,173,997.96
Legislación	-	-	-	-	-	-
Justicia	-	-	-	-	-	-
Coordinación de la Política de Gobierno	-	-	-	-	-	-
Relaciones Exteriores	-	-	-	-	-	-
Asuntos Financieros y Hacendarios	-	-	-	-	-	-
Seguridad Nacional	-	-	-	-	-	-
Asuntos de Orden Público y de Seguridad Interior	-	-	-	-	-	-
Otros Servicios Generales	-	18,764,166.79	18,764,166.79	3,590,168.83	5,569,148.70	15,173,997.96
Desarrollo Social	156,637,511.00	188,493,170.09	345,130,681.09	3,308,468.51	174,290,660.34	341,822,212.58
Protección Ambiental	-	-	-	-	-	-
Vivienda y Servicios a la Comunidad	156,637,511.00	188,493,170.09	345,130,681.09	3,308,468.51	174,290,660.34	341,822,212.58
Salud	-	-	-	-	-	-
Recreación, Cultura y Otras Manifestaciones Sociales	-	-	-	-	-	-

Concepto	Egresos					Subejercicio
	Aprobado	Ampliaciones/ (Reducciones)	Modificado	Devengado	Pagado	
Educación	-	-	-	-	-	-
Protección Social	-	-	-	-	-	-
Otros Asuntos Sociales	-	-	-	-	-	-
Desarrollo Económico	-	-	-	-	-	-
Asuntos Económicos, Comerciales y Laborales en General	-	-	-	-	-	-
Agropecuaria, Silvicultura, Pesca y Caza	-	-	-	-	-	-
Combustibles y Energía	-	-	-	-	-	-
Minería, Manufacturas y Construcción	-	-	-	-	-	-
Transporte	-	-	-	-	-	-
Comunicaciones	-	-	-	-	-	-
Turismo	-	-	-	-	-	-
Ciencia, Tecnología e Innovación	-	-	-	-	-	-
Otras Industrias y Otros Asuntos Económicos	-	-	-	-	-	-
Otras No Clasificadas en Funciones Anteriores	23,436,797.09	- 1,050,944.95	22,385,852.14	-	21,575,925.48	22,385,852.14
Transacciones de la Deuda Publica / Costo Financiero de la Deuda	23,436,797.09	- 1,050,944.95	22,385,852.14	-	21,575,925.48	22,385,852.14
Transferencias, Participaciones y Aportaciones Entre Diferentes Niveles y Ordenes de Gobierno	-	-	-	-	-	-
Saneamiento del Sistema Financiero	-	-	-	-	-	-
Adeudos de Ejercicios Fiscales Anteriores	-	-	-	-	-	-
Total de Egresos	1,205,951,191.86	185,876,378.17	1,391,827,570.03	22,588,161.70	972,316,608.79	1,369,239,408.33

ANEXO L

6.-Estado Analítico del Ejercicio del Presupuesto de Egresos Detallado

(d) (Clasificación de Servicios Personales por Categoría)

MUNICIPIO DE SAN NICOLAS DE LOS GARZA, NUEVO LEON
Estado Analítico del Ejercicio del Presupuesto de Egresos Detallado - LDF
Clasificación de Servicios Personales por Categoría
Del 1 de Enero al 30 de Septiembre de 2018
(PESOS)

Concepto	Egresos					Subejercicio
	Aprobado	Ampliaciones/ (Reducciones)	Modificado	Devengado	Pagado	
Gasto No Etiquetado	350,844,928.31	4,481,033.87	355,325,962.18	-	332,527,494.22	355,325,962.18
Personal Administrativo y de Servicio Público	190,393,714.66	19,324,484.86	209,718,199.52	-	192,901,025.34	209,718,199.52
Magisterio	-	-	-	-	-	-
Servicios de Salud	16,486,706.33	276,115.44	16,762,821.77	-	15,692,529.73	16,762,821.77
Personal Administrativo	-	-	-	-	-	-
Personal Médico, Paramédico y afín	16,486,706.33	276,115.44	16,762,821.77	-	15,692,529.73	16,762,821.77
Seguridad Pública	143,964,507.32	- 15,119,566.43	128,844,940.89	-	123,933,939.15	128,844,940.89
Gastos asociados a la implementación de nuevas leyes federales o reformas a las mismas	-	-	-	-	-	-
Nombre del Programa o Ley 1	-	-	-	-	-	-
Nombre del Programa o Ley 2	-	-	-	-	-	-
Sentencias laborales definitivas	-	-	-	-	-	-
Gasto Etiquetado	-	-	-	-	-	-
Personal Administrativo y de Servicio Público	-	-	-	-	-	-
Magisterio	-	-	-	-	-	-
Servicios de Salud	-	-	-	-	-	-
Personal Administrativo	-	-	-	-	-	-
Personal Médico, Paramédico y afín	-	-	-	-	-	-
Seguridad Pública	-	-	-	-	-	-
Gastos asociados a la implementación de nuevas leyes federales o reformas a las mismas	-	-	-	-	-	-
Nombre del Programa o Ley 1	-	-	-	-	-	-
Nombre del Programa o Ley 2	-	-	-	-	-	-
Sentencias laborales definitivas	-	-	-	-	-	-
Total del Gasto en Servicios Personales	350,844,928.31	4,481,033.87	355,325,962.18	-	332,527,494.22	355,325,962.18

ANEXO M

Estados Financieros de los Distritos Municipales

(de Deporte)

INSTITUTO MUNICIPAL DEL DEPORTE NICOLAITA
ESTADO DE SITUACIÓN FINANCIERA
AL 30 DE SEPTIEMBRE DE 2018 Y 2017

RFC IMD061227A0

ACTIVO	2018	2017
ACTIVO CIRCULANTE		
EFECTIVO Y EQUIVALENTES	1,741,516	1,721,262
DERECHOS A RECIBIR EFECTIVOS Y EQUIVALENTES	1,974,523	184,204
DERECHOS A RECIBIR BIENES O SERVICIOS	-	-
OTROS ACTIVOS CIRCULANTES	-	-
TOTAL ACTIVO CIRCULANTE	3,716,039	1,905,466
ACTIVO NO CIRCULANTE		
BIENES INMUEBLES,INFRAESTRUCTURA Y CONSTRUCCIONES EN PROCESO		
BIENES MUEBLES	-	1,228,063
ACTIVOS INTANGIBLES	-	-
DEPRECIACIÓN DE BIENES MUEBLES	-	-
TOTAL ACTIVO NO CIRCULANTE	-	1,228,063
TOTAL ACTIVO	3,716,039	3,133,529

PASIVO	2018	2017
PASIVO CIRCULANTE		
CUENTAS POR PAGAR A CORTO PLAZO	6,037,161	6,103,168
PORCIÓN A CORTO PLAZO DE LA DEUDA PÚBLICA	-	-
	6,037,161	6,103,168
PASIVO NO CIRCULANTE		
DEUDA PÚBLICA A LARGO PLAZO	-	-
	-	-
TOTAL PASIVO	6,037,161	6,103,168
HACIENDA PÚBLICA/ PATRIMONIO		
PATRIMONIO CONTRIBUÍDO		
APORTACIONES	-	-
	-	-
PATRIMONIO GENERADO		
RESULTADO DEL EJERCICIO	- 508,905	10,883,573
RESULTADOS DE EJERCICIOS ANTERIORES	- 3,827,402	- 13,544,048
RECTIFICACIONES DE RESULTADOS DE EJERCICIOS ANTERIORES	2,015,186	- 309,164
TOTAL PATRIMONIO GENERADO	- 2,321,122	- 2,969,639
TOTAL HACIENDA PÚBLICA/PATRIMONIO	- 2,321,122	- 2,969,639
TOTAL PASIVO Y HACIENDA PÚBLICA/ PATRIMONIO	3,716,039	3,133,529

Powered by FYFCON

"Bajo protesta de decir verdad declaramos que los Estados Financieros y sus notas, son razonablemente correctos y son responsabilidad del emisor"

LIC. ALEJANDRO REYNOSO GIL
LIQUIDADOR DEL INSTITUTO DEL DEPORTE NICOLAITA

INSTITUTO MUNICIPAL DEL DEPORTE NICOLAITA
ESTADO DE ACTIVIDADES
AL 30 DE SEPTIEMBRE DE 2018 Y 2017

RFC IMD061227AQ7

	2018	2017
INGRESOS Y OTROS BENEFICIOS		
INGRESOS DE GESTIÓN		
IMPUESTOS		
CUOTAS Y APORTACIONES DE SEGURIDAD SOCIAL		
DERECHOS		
PRODUCTOS DE TIPO CORRIENTE	-	-
APROVECHAMIENTOS DE TIPO CORRIENTE	-	-
	-	-
PARTICIPACIONES, APORTACIONES, TRANSFERENCIAS, ASIGNACIONES, SUBSIDIOS Y OTRAS AYUDAS	-	-
PARTICIPACIONES Y APORTACIONES	-	12,000,000
TRANSFERENCIAS, ASIGNACIONES, SUBSIDIOS Y OTRAS AYUDAS	-	-
SUBSIDIOS Y SUBVENCIONES	-	-
	-	12,000,000
OTROS INGRESOS Y BENEFICIOS		
OTROS INGRESOS Y BENEFICIOS VARIOS	-	-
	-	-
TOTAL DE INGRESOS	-	12,000,000
GASTOS Y OTRAS PÉRDIDAS	-	12,000,000
GASTOS DE FUNCIONAMIENTO		
SERVICIOS PERSONALES	22,000	-
MATERIALES Y SUMINISTROS	23,079	-
SERVICIOS GENERALES	1,689	1,116,427
	46,768	1,116,427
TRANSFERENCIAS, ASIGNACIONES, SUBSIDIOS Y OTRAS AYUDAS		
TRANSFERENCIAS AL GOBIERNO MUNICIPAL	415,580	-
	415,580	-
OTROS GASTOS Y PERDIDAS EXTRAORDINARIAS		
ESTIMACIONES, DEPRECIACIONES, DETERIOROS, OBSOLESCENCIA Y AMORTIZACIONES	46,558	-
	46,558	-
TOTAL DE GASTOS	508,905	1,116,427
RESULTADO DEL EJERCICIO (AHORRO/DESAHORRO)	- 508,905	10,883,573

Powered by FYFCON

"Bajo protesta de decir verdad declaramos que los Estados Financieros y sus notas, son razonablemente correctos y son responsabilidad del emisor"

LIC. ALEJANDRO REYNOSO GIL
LIQUIDADOR DEL INSTITUTO DEL DEPORTE NICOLAITA

INSTITUTO MUNICIPAL DEL DEPORTE NICOLAITA
ESTADO DE FLUJO DE EFECTIVO
AL 30 DE SEPTIEMBRE DE 2018 Y 2017

Fecha : 13-10-2018
Hora : 04:02:18 PM

RFC IMD061227AQ7

Descripción	2018	2017
FLUJOS DE EFECTIVO DE LAS ACTIVIDADES DE GESTIÓN		
ORIGEN		
IMPUESTOS	-	-
CUOTAS Y APORTACIONES DE SEGURIDAD SOCIAL	-	-
DERECHOS		
PRODUCTOS DE TIPO CORREIENTE	-	-
APROVECHAMIENTOS DE TIPO CORRIENTE	-	-
PARTICIPACIONES Y APORTACIONES	-	12,000,000
TRANSFERENCIAS, ASIGNACIONES, SUBSIDIOS Y OTRAS AYUDAS	-	-
SUBSIDIOS Y SUBVENCIONES	-	-
OTROS INGRESOS Y BENEFICIOS VARIOS	-	-
	-	12,000,000
APLICACIÓN		
SERVICIOS PERSONALES	22,000	-
MATERIALES Y SUMINISTROS	23,079	-
SERVICIOS GENERALES	1,689	1,116,427
TRANSFERENCIAS AL RESTO DEL SECTOR PÚBLICO	415,580	
AYUDAS SOCIALES		
INTERESES DE LA DEUDA PÚBLICA		
OTROS GASTOS	46,558	
	508,905	1,116,427
FLUJOS NETOS DE EFECTIVO POR ACTIVIDADES DE OPERACIÓN	- 508,905	10,883,573
FLUJOS DE EFECTIVO DE LAS ACTIVIDADES DE INVERSIÓN		
ORIGEN		
BIENES INMUEBLES, INFRAESTRUCTURA Y CONSTRUCCIONES EN PROCESO		
BIENES MUEBLES		
ACTIVOS INTANGIBLES	-	-
DEPRECIACION DE BIENES MUEBLES	-	
	3,004,177	
APLICACIÓN	3,004,177	-
BIENES INMUEBLES, INFRAESTRUCTURA Y CONSTRUCCIONES EN PROCESO		
BIENES MUEBLES		
ACTIVOS INTANGIBLES	3,337,889	-
DEPRECIACION DE BIENES MUEBLES	112,700	-
		-
	3,450,589	-
FLUJOS NETOS DE EFECTIVO POR ACTIVIDADES DE INVERSIÓN	446,411	-
FLUJOS DE EFECTIVO DE LAS ACTIVIDADES DE FINANCIAMIENTO		
ORIGEN		
DISMINUCIÓN DE ACTIVOS FINANCIEROS		
INCREMENTO DE OTROS PASIVOS	-	20,000
	-	-
APLICACIÓN	-	20,000
INCREMENTO DE ACTIVOS FINANCIEROS		
DISMINUCIÓN DE OTROS PASIVOS	1,790,319	-
	66,007	9,167,804
FLUJOS NETOS DE EFECTIVO POR ACTIVIDADES DE FINANCIAMIENTO	1,856,326	9,167,804
	- 1,856,326	- 9,147,804
INCREMENTO/DISMINUCIÓN NETA EN EL EFECTIVO	**- 1,918,820**	**1,735,770**
EFECTIVO AL INICIO DEL PERÍODO	1,714,788	4,488
AJUSTS A RESULTADOS DE EJERCICIOS ANTERIORES	1,945,548	- 18,996
EFECTIVO AL FINAL DEL PERÍODO	**1,741,516**	**1,721,262**

Powered by FYFCON

"Bajo protesta de decir verdad declaramos que los Estados Financieros y sus notas, son razonablemente correctos y son responsabilidad del emisor"

LIC. ALEJANDRO REYNOSO GIL
LIQUIDADOR DEL INSTITUTO DEL DEPORTE NICOLAITA

INSTITUTO MUNICIPAL DEL DEPORTE NICOLAITA
ESTADO DE CAMBIOS EN LA SITUACIÓN FINANCIERA
AL 30 DE SEPTIEMBRE DE 2018

RFC IMD061227AQ7

	ORIGEN	APLICACIÓN
ACTIVO		
ACTIVO CIRCULANTE		
EFECTIVO Y EQUIVALENTES	-	20,254
DERECHOS A RECIBIR EFECTIVOS Y EQUIVALENTES	-	1,790,319
DERECHOS A RECIBIR BIENES O SERVICIOS	-	
OTROS ACTIVOS CIRCULANTES	-	
TOTAL ACTIVO CIRCULANTE	-	1,810,573
ACTIVO NO CIRCULANTE		
BIENES INMUEBLES, INFRAESTRUCTURA Y CONSTRUCCIONES EN PROCESO		
BIENES MUEBLES	1,228,063	-
ACTIVOS INTANGIBLE	-	-
DEPRECIACION Y AMORTIZACION DE BIENES MUEBLES	-	
TOTAL ACTIVO NO CIRCULANTE	1,228,063	-
TOTAL ACTIVO	1,228,063	1,810,573
PASIVO		
PASIVO CIRCULANTE		
CUENTAS POR PAGAR A CORTO PLAZO	-	66,007
PORCIÓN A CORTO PLAZO DE LA DEUDA PÚBLICA	-	
TOTAL PASIVO CIRCULANTE	-	66,007
PASIVO NO CIRCULANTE		
DEUDA PÚBLICA A LARGO PLAZO	-	-
TOTAL PASIVO	-	-
	-	66,007
HACIENDA PÚBLICA/ PATRIMONIO		
PATRIMONIO CONTRIBUIDO		
APORTACIONES	-	-
TOTAL PATRIMONIO CONTRIBUIDO	-	-
PATRIMONIO GENERADO		
RESULTADO DEL EJERCICIO	-	-
RESULTADOS DE EJERCICIOS ANTERIORES	9,716,646	11,392,479
RECTIFICACIONES DE RESULTADOS DE EJERCICIOS ANTERIORES	2,324,350	-
TOTAL PATRIMONIO GENERADO	12,040,996	-
TOTAL HACIENDA PÚBLICA/ PATRIMONIO	12,040,996	11,392,479
TOTAL PASIVO Y HACIENDA PÚBLICA/ PATRIMONIO	12,040,996	11,458,486
SUMAS IGUALES	13,269,059	13,269,059

Powered by FYFCON

"Bajo protesta de decir verdad declaramos que los Estados Financieros y sus notas, son razonablemente correctos y son responsabilidad del emisor"

LIC. ALEJANDRO REYNOSO GIL
LIQUIDADOR DEL INSTITUTO DEL DEPORTE NICOLAITA

INSTITUTO MUNICIPAL DEL DEPORTE NICOLAITA
ESTADO ANALÍTICO DEL ACTIVO
AL 30 DE SEPTIEMBRE DE 2018

Fecha : 13-10-2018
Hora : 04:02:18 PM

RC IMD061227AQ7

	SALDO INICIAL	CARGOS DEL PERÍODO	ABONOS DEL PERÍODO	SALDO FINAL	VARIACIÓN DEL PERÍODO
ACTIVO					
ACTIVO CIRCULANTE					
EFECTIVO Y EQUIVALENTES	1,714,788	73,496	46,768	1,741,516	26,728
DERECHOS A RECIBIR EFECTIVOS Y EQUIVALENTES	184,204	13,957,086	12,166,767	1,974,523	1,790,319
DERECHOS A RECIBIR BIENES O SERVICIOS			-		
OTROS ACTIVOS CIRCULANTES			-		
TOTAL ACTIVO CIRCULANTE	1,898,992	14,030,582	12,213,535	3,716,039	1,817,047
			-		
ACTIVO NO CIRCULANTE			-		
BIENES INMUEBLES, INFRAESTRUCTURA Y CONSTRUCCIONES EN PROCESO			-		
BIENES MUEBLES	3,337,889	5,155,086	8,492,974	- -	3,337,889
ACTIVOS INTANGIBLE	112,700	5,788	118,488	- -	112,700
DEPRECIACIÓN DE BIENES MUEBLES	- 3,004,177	- 3,950,053	- 945,876	-	3,004,177
TOTAL ACTIVO NO CIRCULANTE	446,411	1,210,821	7,665,587	- -	446,411
TOTAL ACTIVO	2,345,403	15,241,403	19,879,122	3,716,039	1,370,636

Powered by FYFCON

"Bajo protesta de decir verdad declaramos que los Estados Financieros y sus notas, son razonablemente correctos y son responsabilidad del emisor"

LIC. ALEJANDRO REYNOSO GIL
LIQUIDADOR DEL INSTITUTO DEL DEPORTE NICOLAITA

INSTITUTO MUNICIPAL DEL DEPORTE NICOLAITA
ESTADO ANALÍTICO DE LA DEUDA Y OTROS PASIVOS
AL 30 DE JUNIO DE 2018

Fecha : 13-10-2018
Hora : 04:02:18 PM

RFC IMD061227AQ7

DENOMINACIÓN DE LAS DEUDAS	MONEDA DE CONTRATACIÓN	INSTITUCIÓN Ó PAÍS ACREEDOR	SALDO INICAL DEL PERIODO	SALDO FINAL DEL PERIODO
DEUDA PÚBLICA				
CORTO PLAZO:				
DEUDA PÚBLICA INTERIOR				
DEUDA PÚBLICA EXTERIOR				
ORGANISMOS FINANCIEROS				
SUBTOTAL CORTO PLAZO				
LARGO PLAZO:				
DUEDA PÚBLICA INTERIOR				
DUEDA PÚBLICA EXTERIOR				
ORGANISMOS FINANCIEROS				
ARRENDAMIENTOS FINANCIEROS				
SUBTOTAL LARGO PLAZO				
OTROS PASIVOS			6,103,168	6,037,161
TOTAL DEUDA Y OTROS PASIVOS			6,103,168	6,037,161

Powered by

"Bajo protesta de decir verdad declaramos que los Estados Financieros y sus notas, son razonablemente correctos y son responsabilidad del emisor"

LIC. ALEJANDRO REYNOSO GIL
LIQUIDADOR DEL INSTITUTO DEL DEPORTE NICOLAITA

INSTITUTO MUNICIPAL DEL DEPORTE NICOLAITA
ESTADO DE VARIACIONES EN LA HACIENDA PÚBLICA/PATRIMONIO
AL 30 DE SEPTIEMBRE DE 2018 Y 2017

Fecha : 13-10-2018
Hora : 04:02:18 PM

RFCIMD061227AQ7

CONCEPTO	HACIENDA PÚBLICA/PATRIMONIO CONTRIBUÍDO	HACIENDA PÚBLICA/PATRIMONIO GENERADO DE EJERCICIOS ANTERIORES	HACIENDA PÚBLICA/PATRIMONIO GENERADO DEL EJERCICIO	EXCESO O INSUFICIENCIA EN LA ACTUALIZACIÓN DE LA HACIENDA PÚBLICA / PATRIMONIO	TOTAL
RECTIFICACION DE RESULTADOS DE EJERCICIOS ANTERIORES					
PATRIMONIO NETO INICIAL AJUSTADO DEL EJERCICIO					
APORTACIONES	-	-		-	-
DONACIONES DE CAPITAL	-	-		-	-
ACTUALIZACIÓN DE LA HACIENDA PÚBLICA / PATRIMONIO	-	-		-	-
	-	-		-	-
VARIACIONES DE LA HACIENDA PÚBLICA/PATRIMONIO NETO DEL EJERCICIO					
RESULTADOS DEL EJERCICIO: AHORRO/DESAHORRO	-	-	10,944,709	-	10,944,709
RESULTADOS DEL EJERCICIOS ANTERIORES	-	14,772,111	-	-	14,772,111
REVALÚOS	-	-	-	-	-
RESERVAS	-	-		-	-
RECTIFICACION DE RESULTADOS DE EJERCICIOS ANTERIORES			69,638	-	69,638
HACIENDA PÚBLICA/PATRIMONIO NETO FINAL DEL EJERCICIO 2017	-	14,772,111	11,014,347	-	3,757,764
CAMBIOS DE LA HACIENDA PÚBLICA/PATRIMONIO					
APORTACIONES	-	-		-	-
DONACIONES DE CAPITAL	-	-	-	-	-
ACTUALIZACIÓN DE LA HACIENDA PÚBLICA / PATRIMONIO	-			-	-
	-	-	-	-	-
VARIACIONES DE LA HACIENDA PÚBLICA/PATRIMONIO NETO					
RESULTADOS DEL EJERCICIO: AHORRO/DESAHORRO	-	-	508,905	-	508,905
RESULTADOS DEL EJERCICIOS ANTERIORES	-	14,772,111	10,944,709	-	3,827,402
REVALÚOS	-	-		-	-
RESERVAS	-	-		-	-
RECTIFICACION DE RESULTADOS DE EJERCICIOS ANTERIORES			2,015,186	-	2,015,186
TOTAL HACIENDA PÚBLICA/PATRIMONIO NETO AL 30 DE JUNIO DE 2017	-	14,772,111	12,450,990	-	2,321,122

Powered by FYFCON

"Bajo protesta de decir verdad declaramos que los Estados Financieros y sus notas, son razonablemente correctos y son responsabilidad del emisor"



LIC. ALEJANDRO REYNOSO GIL
LIQUIDADOR DEL INSTITUTO DEL DEPORTE NICOLAITA

INSTITUTO MUNICIPAL DEL DEPORTE NICOLAITA

NOTAS A LOS ESTADOS FINANCIEROS CORRESPONDIENTES 01 DE ENERO AL 30 DE SEPTIEMBRE DE 2018 Y 31 DE DICIEMBRE DE 2017

(CIFRAS EN PESOS)

En cumplimiento a lo dispuesto en los artículos 46 y 49 de la Ley General de Contabilidad Gubernamental, el **INSTITUTO MUNICIPAL DEL DEPORTE NICOLAITA**, presenta las notas a los estados financieros cuyos rubros así lo requieren, atendiendo en todo momento a los postulados de revelación suficiente e importancia relativa, a fin de que la información sea de mayor utilidad para los usuarios.

A continuación, se presentan los tres tipos de notas que acompañan a los estados financieros:

a) Notas de desglose;
b) Notas de memoria (cuentas de orden), y
c) Notas de gestión administrativa.

NOTAS DE DESGLOSE

I) NOTAS AL ESTADO DE SITUACIÓN FINANCIERA

Activo

1. Efectivo y Equivalentes

Efectivo y Equivalentes	2018	2017
Bancos e Inversiones	1,741,516	1,721,262
	$ 1,741,516	**$ 1,721,262**

2. Derechos a Recibir Efectivo y Equivalentes

	2018	2017
Derecho a Recibir Efectivo y Equivalentes		
Deudores Diversos	$ 1,957,086	$ 75,998
Gastos por Comprobar	17,437	108,206
	$ 1,974,523	**$ 184,204**

3. Bienes Muebles

Bienes Muebles	2018	2017
Muebles y Equipo De Oficina	$ -	$ 139,931
Equipo De Cómputo y Ti	-	211,516
Otros Mobiliarios y Equipos	-	62,872
Equipos y Aparatos Audiovisuales	-	16,299
Ottros equipos deportivos	-	2,741,589
Sistema De Aire Acondicionado Calefac y De Refriger	-	75,161
Herramientas Y Máquinas Herramienta	-	90,521
Ottros equipos	-	9,200
Software	-	103,500
	$ -	$3,450,589
Depreciación Acumulada de Bienes Muebles	-	3,004,177
	$ -	**$ 446,411**

Derivado del proceso de liquidación de liquidación del Instituto, el día 18 de Julio del presente, se lleva a cabo la entrega de los Bienes Muebles al Municipio de San Nicolás, por lo que fueron dados de baja de los registros contables.

Pasivo

4. Cuentas por Pagar a Corto Plazo

	2018	2017
Proveedores	$ 1,918,167	$ 1,918,167
Impuestos por Pagar	4,122,755	4,122,755
Otras Cuentas Por Pagar	62,246	62,246
	$ 6,103,168	**$ 6,103,168**

En virtud de que Instituto se encuentra en proceso de liquidación para el ejercicio fiscal de 2018 no existen movimientos presupuestales autorizados.

NOTAS AL ESTADO DE ACTIVIDADES

5. Ingresos y Otros Beneficios

Hasta el 31 de Octubre de 2015, fecha de Supresión, (Nota Núm. 15 segundo párrafo), el Instituto recibió como fuente principal de ingresos, Ministraciones del subsidio aprobado por el Municipio de San Nicolás en apoyo a la operación del mismo; Asimismo, recibió ingresos aproximadamente el 20% del total de sus ingresos por captación de recursos propios.

Del primero de Enero al 31 de Diciembre de 2017 el instituto recibió por parte del Municipio de San Nicolás la cantidad de $12'000,000.00 (Doce millones de pesos) destinada para el pago de deuda con algunos proveedores.

Al 30 de Septiembre de 2018, el Instituto no ha recibido aportaciones ni transferencias.

Gastos y Otras Pérdidas:

6. **Gastos Funcionamiento**

Servicios Personales	**2018**	**2017**
Sueldo Base al Personal Permanente	$ -	$ -
Remuneraciones Adicionales y Especiales	22,000	-
	$ 22,000	**$ -**
Servicios Generales		
Servicios Profesionales, Científicos, Técnicos y Otros Servicios	$ -	$ 350,350
Servicios Financieros, Bancarios y Comerciales	1,689	1,862
Otros Servicios Generales	22,615	764,215
	$ 24,304	$ 1,116,427
MATERIALES Y SUMINISTROS		
Materiales De Administración, Emisión de Documentos y Artículos Oficiales	$ 464	$ -
	464	-
		$ -
TRANSFERENCIAS, ASIGNACIONES, SUBSIDIOS Y OTRAS AYUDAS		
Transferencias Internas y Asignaciones al Sector Público	$ 415,580	$ -
	415,580	-
OTROS GASTOS Y PERDIDAS EXTRAORDINARIAS		
Estimaciones, Depreciaciones, Deterioros, Obsolescencia y Amortizaciones	$ 46,558	$ -
	$ 46,558	**$ -**
Total Gastos	**$ 508,905**	**$ 1,116,427**

Los conceptos de gasto reconocidos por El Instituto se apegan en todo momento al Clasificador por Tipo de Gasto y al Clasificador por Objeto de Gasto, así como a sus descripciones generales. Estas erogaciones son producto del proceso de liquidación en que se encuentra hasta el día de hoy el Instituto.

II) NOTAS AL ESTADO DE VARIACIONES EN LA HACIENDA PÚBLICA

Resultado de Ejercicios Anteriores

7. Cambios en Políticas Contables

En virtud de los trabajos de adopción de la nueva Ley General de Contabilidad Gubernamental, los Entes Públicos deben modificar sus políticas de registro contable, migrando de Contabilidad de Flujo de Efectivo a Contabilidad Acumulativa, por tanto, el Instituto a partir del Ejercicio Fiscal de 2015, registra, entre otras, las Cuentas por Cobrar y por Pagar, a favor y a cargo del mismo, algunas provisiones en materia salarial principalmente, Los Bienes Muebles, Inmuebles e Intangibles, así como su depreciación y Amortización, Estos cambios produjeron ajustes contra las cuentas de Resultados de Ejercicios Anterior, a fin de reconocer los saldos a la fecha de las cuentas de balance creadas para el control de los conceptos mencionados anteriormente.

III) NOTAS AL ESTADO DE FLUJOS DE EFECTIVO

Efectivo y equivalentes

8. Análisis de los saldos inicial y final

	2018		2017	
	Saldo Inicial	Saldo Final	Saldo Inicial	Saldo Final
Bancos e Inversiones	4,488	1,741,516	- 14,002	4,488
	$ 4,488	$ 1,741,516	-$ 14,002	$ 4,488

9. Detalle de la Actividades de Inversión

Del 01 de enero al 30 de Septiembre de 2018 no se han presentado inversiones por la compra de Bienes Muebles.

IV) CONCILIACIÓN ENTRE LOS INGRESOS PRESUPUESTARIOS Y CONTABLES, ASÍ COMO ENTRE LOS EGRESOS PRESUPUESTARIOS Y LOS GASTOS CONTABLES

10. Conciliación entre los Ingresos Presupuestales y Contables

La conciliación se presenta atendiendo a lo dispuesto por el Acuerdo por el que se emite el formato de conciliación entre los ingresos presupuestarios y contables, así como entre los egresos presupuestarios y los gastos contables

En este período, no se presenta la conciliación entre los Ingresos y gastos Presupuestales y Contables, en virtud de que no existen partidas presupuestales.

NOTAS DE MEMORIA (CUENTAS DE ORDEN)

Las cuentas de orden se utilizan para registrar movimientos de valores que no afecten o modifiquen el balance del ente contable, sin embargo, su incorporación en libros es necesaria con fines de recordatorio contable, de control y en general sobre los aspectos administrativos, o bien, para consignar sus derechos o responsabilidades contingentes que puedan, o no, presentarse en el futuro.

Las cuentas que se manejan para efectos de estas Notas son las siguientes:

11. Cuentas de Orden Contables y Presupuestarias:

CUENTAS DE ORDEN PRESUPUESTARIAS
Ley de Ingresos
Ley de Ingresos Estimada
Ley de Ingresos por Ejecutar
Modificaciones a la Ley de Ingresos Estimada
Ley de Ingresos Devengada
Ley de Ingresos Recaudada
Presupuesto de Egresos
Presupuesto de Egresos Aprobado
Presupuesto de Egresos por Ejercer
Modificaciones al Ppto. de Egresos Aprobado
Presupuesto de Egresos Comprometido
Presupuesto de Egresos Devengado
Presupuesto de Egresos Ejercido
Presupuesto de Egresos Pagado

Por la naturaleza del Ente, a la fecha no ha sido necesaria la creación de cuentas de Orden Contables.

Para este ejercicio fiscal no se presentan los Estados Financieros Presupuestales, debido al proceso de liquidación en que se encuentra el Instituto.

NOTAS DE GESTIÓN ADMINISTRATIVA

12. Introducción

Los Estados Financieros del Instituto Municipal del Deporte Nicolaita, proveen de información financiera a los principales usuarios de la misma, al Congreso y a los ciudadanos.

El objetivo del presente documento es la revelación del contexto y de los aspectos económicos-financieros más relevantes que influyeron en las decisiones del período, y que son considerados en la elaboración de los estados financieros para la mayor comprensión de los mismos y sus particularidades.

De esta manera, se informa y explica la respuesta del Ente a las condiciones relacionadas con la información financiera de cada período de gestión; además, de exponer aquellas políticas que podrían afectar la toma de decisiones en períodos posteriores.

13. Panorama Económico y Financiero

El Instituto Municipal del Deporte Nicolaita, dejo de operar el 31 de Octubre de 2015, como se menciona en la Nota siguiente,

Al día 30 de Septiembre de 2018 el Instituto se encuentra en proceso de Liquidación.

El Instituto, no genera ingresos propios para sufragar sus pagos, por lo que está condicionado en su totalidad a las condiciones económicas y financieras que impongan o afecten a los Presupuestos de Egresos Municipales, aprobados por el Cabildo del Municipio.

14. Autorización e Historia

Mediante la expedición del Decreto 29 del H. Congreso del Estado de Nuevo León, publicado en el Periódico Oficial del Estado de Nuevo León en fecha 9 de Marzo de 2006 se aprueba la solicitud del Ayuntamiento de San Nicolás de los Garza Nuevo León, para la de creación del organismo descentralizado denominado "El Instituto Municipal del Deporte Nicolaita"

En Sesión Ordinaria del Ayuntamiento, realizada el 29 de Octubre de 2015, se acordó por parte del mismo, la **Supresión** del Instituto Municipal del Deporte Nicolaita, a partir del 1 de Noviembre de 2015, nombrando como autoridad liquidadora al C. Contralor Municipal, a quien se le instruyó liquidar hasta su conclusión a dicho Ente y rendir un informe quincenal a la Secretaria del Ayuntamiento, del Status que guarda el proceso de liquidación.

De acuerdo con los Postulados Básicos de Contabilidad Gubernamental, Núm. 3) Existencia Permanente, la actividad del ente público se establece por tiempo indefinido, salvo disposición legal en la que se especifique lo contrario, por lo tanto, el documento anteriormente citado da por concluida la operación del instituto e inicia el periodo de liquidación.

15. Organización y Objeto Social

Propiciar la participación y el desarrollo de la actividad física, deportiva y recreativa en toda La población Nicolaíta, esta actividad operó hasta el 31 de octubre de 2015.

16. Bases de Preparación de los Estados Financieros

El 31 de diciembre de 2008 fue publicada en el Diario Oficial de la Federación la Ley General de Contabilidad Gubernamental (Ley de Contabilidad), que tiene como objeto establecer los criterios generales que regirán la Contabilidad Gubernamental y la emisión de información financiera de los entes públicos, con el fin de lograr su adecuada armonización, para facilitar a los entes públicos el registro y la fiscalización de los activos, pasivos, ingresos y gastos y, en general, contribuir a medir la eficacia, economía y eficiencia del gasto e ingreso públicos.

La Ley de Contabilidad es de observancia obligatoria para los poderes Ejecutivo, Legislativo y Judicial de la Federación, entidades federativas; los ayuntamientos de los municipios; los órganos político-administrativos de las demarcaciones territoriales del Distrito Federal; las entidades de la administración pública paraestatal ya sean federales, estatales o municipales y los órganos autónomos federales y estatales.

Los entes públicos deberán generar y presentar periódicamente, conforme con lo establecido en la Ley General de Contabilidad Gubernamental y las resoluciones del CONAC, los siguientes estados e información contable:

ANEXOS:

- Estado de Situación Financiera.
- Estado de Actividades.
- Estado de Variaciones en la Hacienda Pública/Patrimonio.
- Estado de Flujo de Efectivo.
- Estado de Cambios en la Situación Financiera
- Estado Analítico de Activo.

- Estado Analítico de la Deuda y Otros Pasivos.
- Informe sobre Pasivos Contingentes **(No aplicable).**
- Estado Analítico de Ingresos **(No aplicable).**
- Estado sobre el Ejercicio del Presupuesto por ente público/ramo o dependencia **(No aplicable).**
- Estado sobre el Ejercicio del Presupuesto por ente público/capítulo del gasto (No aplicable).
- Estado sobre el Ejercicio del Presupuesto por ramo o dependencia/unidad responsable **(No aplicable).**
- Estado sobre el Ejercicio del Presupuesto por ramo o dependencia/unidad responsable/capítulo y concepto del gasto **(No aplicable).**
- Notas a los Estados Financieros.

17. Políticas de Contabilidad Significativas

De conformidad con los artículos 46 y 49 de la Ley General de Contabilidad Gubernamental se acompañan las notas a los estados contables teniendo presente los Postulados de Revelación Suficiente e Importancia Relativa, con la finalidad que la información sea de mayor utilidad para los usuarios.

Las principales políticas contables seguidas por El Instituto del Deporte Nicolaita son las siguientes:

a) ***Efectivo y equivalentes de efectivo.*** Consisten principalmente en depósitos bancarios en cuentas de cheques e inversiones en valores a corto plazo, de gran liquidez, fácilmente convertibles en efectivo y sujetos a riesgos poco significativos de cambios en valor. El efectivo se presenta a valor nominal.

b) ***Mobiliario y equipo.*** Se registran al costo de adquisición y la depreciación se calculará considerando el costo de adquisición del activo depreciable o amortizable, menos su valor de desecho, entre los años correspondientes a su vida útil o su vida económica, registrándose en los gastos del período, con el objetivo de conocer el gasto patrimonial por el servicio que está dando el activo, lo cual redundará en una estimación adecuada de la utilidad en un ente público lucrativo o del costo de operación en un ente público con fines exclusivamente gubernamentales o sin fines de lucro, y en una cuenta complementaria de activo como depreciación o amortización acumulada, a efecto de poder determinar el valor neto o el monto por depreciar o amortizar restante.

Cálculo de la depreciación o amortización:

$$\frac{\text{Costo de adquisición del activo depreciable o amortizable (Menos) Valor de deshecho}}{\text{Vida Útil}}$$

1) **Costo de adquisición**: Es el monto pagado de efectivo o equivalentes por un activo o servicio al momento de su adquisición.

2) **Valor de desecho:** Es la mejor estimación del valor que tendrá el activo en la fecha en la que dejará de ser útil para el ente público. Esta fecha es la del fin de su vida útil, o la del fin de su vida económica y si no se puede determinar es igual a cero.

3) **Vida útil de un activo:** Es el período durante el que se espera utilizar el activo por parte del ente público.

c) ***Impuestos a la utilidad.*** El Instituto no es sujeto al pago del Impuesto Sobre la Renta (ISR), por lo tanto, no se determina impuesto causado y/o diferido por ISR, como es requerido por la NIF D-4 "Impuestos a utilidad".

d) ***Reconocimiento de ingresos.*** Los ingresos por aportaciones municipales se reconocen cuando se reciben, esto, por el periodo de liquidación en que se encuentra actualmente.

e) ***Reconocimiento de gastos.*** Los gastos se reconocen cuando se devengan.

f) ***Reconocimiento de los efectos de la inflación en la información financiera.*** Conforme al boletín B-10 de la Consejo Mexicano para la Investigación y Desarrollo de Normas de Información Financiera, A.C. (CINIF), El Instituto actualizará sus estados financieros en términos de poder adquisitivo de la moneda del último ejercicio, utilizando el Índice Nacional de Precios al Consumidor (INPC).

Hasta el Cierre del Tercer Trimestre de 2018 se operó con un entorno económico no inflacionario.

El Instituto Municipal del Deporte Nicolaita no es sujeto del Impuesto Sobre la Renta (ISR), por ser organismo público del Gobierno Municipal.

La Ley del Impuesto Sobre la Renta establece que estos organismos sólo tendrán la obligación de retener y enterar el impuesto cuando hagan pagos a terceros, así como de exigir documentación que reúna requisitos fiscales, en los términos de esa Ley.

18. Reporte Analítico del Activo

De conformidad con las Principales Reglas de Registro y Valoración del Patrimonio (Elementos Generales) publicadas en el Diario Oficial de la Federación (DOF) el 27 de diciembre de 2010 y con las Reglas Específicas del Registro y Valoración del Patrimonio publicadas en el DOF el 13 de diciembre de 2011, la estimación de la vida útil de un bien será una cuestión de criterio basada en la experiencia que el ente público tenga con activos similares o de la aplicación.

En base a lo anterior, los parámetros de vida útil o porcentajes de depreciación, deterioro o amortización utilizados en los diferentes tipos de activos son los siguientes:

Concepto	Años de vida útil	% de depreciación anual
Muebles de Oficina y Estantería	10	10
Muebles, Excepto De Oficina Y Estantería	10	10

Concepto	Años de vida útil	% de depreciación anual
Equipo de Cómputo y de Tecnologías de la Información	3	33.3
Equipos y Aparatos Audiovisuales	3	33.3
Cámaras Fotográficas y de Video	3	33.3
Automóviles y Equipo Terrestre	5	20
Sistemas de Aire Acondicionado, Calefacción y de Refrigeración Industrial y Comercial	10	10
Equipo de Comunicación y Telecomunicación	10	10
Equipos de Generación Eléctrica, Aparatos y Accesorios Eléctricos	10	10
Herramientas y Máquinas-Herramienta	10	10
Equipo de Laboratorio	5	20
Otros Equipos	10	10

19. Responsabilidad Sobre la Presentación Razonable de la Información Contable

La Información Contable está firmada en cada página de la misma e incluye al final la siguiente leyenda: "Bajo protesta de decir verdad declaramos que los Estados Financieros y sus notas, son razonablemente correctos y son responsabilidad del emisor".

Lo anterior, no será aplicable para la información contable consolidada.

Lic. Alejandro Reynoso Gil
Liquidador Del Instituto Municipal del Deporte Nicolaita

ANEXO N

Dictamen emitido por el Despacho de Contadores Públicos Independientes

Municipio de San Nicolás de los Garza, Nuevo León

Estados financieros y Opinión del auditor independiente

Al 30 de Septiembre de 2018 y 2017

Municipio de San Nicolás de los Garza, Nuevo León

Índice

	Páginas
Opinión del auditor independiente	1
Estados de situación financiera	4
Estados de actividades	5
Estados de variación en la hacienda pública	6
Estados de cambios en la situación financiera	7
Estado de flujos de efectivo	8
Estado análitico de la deuda y otros pasivos	9
Estado análitico del activo	10
Notas a los estados financieros	11

PGA
PÉREZ GÓNGORA & ASOCIADOS

A member of msi Global Alliance
Independent legal & accounting firms

Opinión del Auditor Independiente

Al R. Ayuntamiento del Municipio de San Nicolás de los Garza, Nuevo León

Opinión

Hemos auditado los estados financieros del Municipio de San Nicolás de los Garza, Nuevo León (la entidad), que comprenden los estados de situación financiera al 30 de Septiembre de 2018 y 2017, y los estados de actividades, los estados de variaciones en la hacienda pública, los estados de flujos de efectivo y los estados de cambios en la situación financiera, los estados analíticos del activo y los estados analíticos de la deuda y otros pasivos correspondiente al período del 1º de Enero al 30 de Septiembre del 2018 y 2017, así como las notas explicativas a los estados financieros que incluyen un resumen de las políticas contables significativas.

En nuestra opinión, excepto por los efectos de las cuestiones descritas en la sección de fundamento de la opinión con salvedades de nuestro informe los estados financieros adjuntos, que se describen en el párrafo anterior, están preparados, en todos los aspectos materiales, de conformidad con las disposiciones en materia de información financiera que se indican en la Nota 23 a los estados financieros que se acompañan y que están establecidas en la Ley General de Contabilidad Gubernamental.

Fundamento de la opinión con salvedades

El Municipio está en proceso de conciliar, regularizar e incorporar en sus registros contables los bienes inmuebles bajo su custodia, que deberán quedar reconocidos como mínimo a su valor catastral, conforme al acuerdo aprobado por el Consejo Nacional de Armonización Contable (CONAC).

Existen construcciones en proceso por $2,276,094,485 cuya fecha de terminación no pudo ser precisada y algunas de estas obras ya se encuentran operando y no han sido capitalizadas.

Hemos llevado a cabo nuestras auditorías de conformidad con las Normas Internacionales de Auditoría. Nuestras responsabilidades, de acuerdo con estas normas, se describen con más detalle en la sección "Responsabilidades del auditor para la auditoría de los estados financieros" de nuestro informe. Somos independientes de la entidad de conformidad con el Código de Ética Profesional del Instituto Mexicano de Contadores Públicos, A. C., junto con los requerimientos de ética que son aplicables a nuestras auditorías de los estados financieros en México, y hemos cumplido con las demás responsabilidades de ética de conformidad con esos requerimientos y con el Código de Ética Profesional. Consideramos que la evidencia de auditoría que hemos obtenido proporciona una base suficiente y adecuada para nuestra opinión.

Párrafo de énfasis base de preparación contable y utilización de este informe
Llamamos la atención sobre la Nota 23 a los estados financieros adjuntos en la que se describen las bases contables utilizadas para la preparación de los mismos. Dichos estados financieros fueron preparados para cumplir con los requerimientos normativos gubernamentales a que está sujeta la entidad y para ser integrados en el Reporte de la Cuenta de Pública; consecuentemente, éstos pueden no ser apropiados para otra finalidad. Nuestra opinión no se modifica por esta cuestión.

Responsabilidades de la administración y de los encargados del gobierno de la entidad sobre los estados financieros
La administración es responsable de la preparación de los estados financieros adjuntos de conformidad con las disposiciones en materia de información financiera establecidas en la Ley General de Contabilidad Gubernamental que se describen en la Nota 23 a dichos estados financieros, y del control interno que la administración consideró necesario para permitir la preparación de estados financieros libres de incorrección material debida a fraude o error.

En la preparación de los estados financieros, la administración es responsable de la valoración de la capacidad de la entidad para continuar operando como una entidad en funcionamiento, revelando, en su caso, las cuestiones relativas a la entidad en funcionamiento y utilizando las bases contables aplicables a una entidad en funcionamiento, a menos que la administración tenga la intención de liquidar la entidad o cesar sus operaciones, o bien no exista una alternativa realista.

Los encargados del gobierno de la entidad son responsables de la supervisión del proceso de información financiera de la entidad.

Responsabilidades del auditor sobre la auditoría de los estados financieros
Nuestros objetivos son obtener una seguridad razonable sobre de que los estados financieros, en su conjunto, se encuentran libres de incorrección material, debido a fraude o error, y emitir un informe de auditoría que contiene nuestra opinión. Seguridad razonable es un alto nivel de seguridad, pero no es una garantía, de que una auditoría realizada de conformidad con las Normas Internacionales de Auditoría siempre detecte una incorrección material cuando existe. Las incorreciones pueden deberse a fraude o error y son consideradas materiales si individualmente, o en su conjunto, puede preverse razonablemente que influyan en las decisiones económicas que los usuarios hacen basándose en los estados financieros.

Como parte de una auditoría de conformidad con las Normas Internacionales de Auditoría, aplicamos nuestro juicio profesional y mantenemos una actitud de escepticismo profesional durante toda la auditoría. También:

• Identificamos y evaluamos los riesgos de incorrección material en los estados financieros, debida a fraude o error, diseñamos y aplicamos los procedimientos de auditoría para responder a esos riesgos y obtener evidencia de auditoría suficiente y apropiada para obtener una base para nuestra opinión. El riesgo de no detectar una incorrección material debida a fraude es mayor que en el caso de una incorrección material, ya que el fraude puede implicar colusión, falsificación, manifestaciones intencionalmente erróneas, omisiones intencionales o la anulación del control interno.

• Obtenemos conocimiento del control interno importante para la auditoría con el fin de diseñar los procedimientos de auditoría que consideramos adecuados en las circunstancias, y no con la finalidad de expresar una opinión sobre la eficacia del control interno de la entidad.

• Evaluamos lo apropiado de las políticas contables utilizadas y la razonabilidad de las estimaciones contables, así como las revelaciones hechas por la administración de la entidad.

• Concluimos sobre lo apropiado del uso de la administración de las bases contables aplicables a una entidad en funcionamiento y, con base en la evidencia de auditoría obtenida, concluimos sobre si existe o no una incertidumbre importante relacionada con eventos o con condiciones que pueden originar dudas significativas sobre la capacidad de la entidad para continuar como entidad en funcionamiento. Si concluimos que existe una incertidumbre importante, se nos requiere que llamemos la atención en nuestro informe de auditoría sobre la correspondiente información revelada en los estados financieros o, si dicha revelación es insuficiente, que expresemos una opinión modificada. Nuestras conclusiones se basan en la evidencia de auditoría obtenida hasta la fecha de nuestro informe. Sin embargo, hechos o condiciones futuros pueden ser causa de que la entidad deje de ser una entidad en funcionamiento.

Nos comunicamos con los responsables del gobierno de la entidad en relación, entre otras cuestiones, con el alcance planeado y el momento de realización de la auditoría y los hallazgos importantes de la auditoría, así como cualquier deficiencia significativa en el control interno que identificamos durante nuestra auditoría.

C.P. Nicolás González Villarreal
Monterrey, Nuevo León
22 de Octubre de 2018.

Municipio de San Nicolás de los Garza, Nuevo León
Estado de Situación Financiera
Al 30 de septiembre de 2018 y 2017
(Pesos)

CONCEPTO	Año 2018	2017
ACTIVO		
Activo Circulante		
Efectivo y Equivalentes	681,674,895	895,000,951
Derechos a Recibir Efectivo o Equivalentes	7,517,485	7,599,552
Derechos a Recibir Bienes o Servicios	0	0
Inventarios	0	0
Almacenes	0	0
Estimación por Pérdida o Deterioro de Activos Circulantes	0	0
Otros Activos Circulantes	0	0
Total de Activos Circulantes	**689,192,381**	**902,600,503**
Activo No Circulante		
Inversiones Financieras a Largo Plazo	0	0
Derechos a Recibir Efectivo o Equivalentes a Largo Plazo	0	0
Bienes Inmuebles, Infraestructura y Construcciones en Proceso	5,078,685,840	4,576,974,492
Bienes Muebles	161,421,836	138,905,593
Activos Intangibles	11,439,526	4,948,122
Depreciación, Deterioro y Amortización Acumulada de Bienes	-33,319,868	0
Activos Diferidos	0	0
Estimación por Pérdida o Deterioro de Activos no Circulantes	0	0
Otros Activos no Circulantes	0	0
Total de Activos No Circulantes	**5,218,227,335**	**4,720,828,206**
Total del Activo	**5,907,419,715**	**5,623,428,709**

CONCEPTO	Año 2018	2017
PASIVO		
Pasivo Circulante		
Cuentas por Pagar a Corto Plazo	209,713,378	391,962,148
Documentos por Pagar a Corto Plazo	0	0
Porción a Corto Plazo de la Deuda Pública a Largo Plazo	0	0
Títulos y Valores a Corto Plazo	0	0
Pasivos Diferidos a Corto Plazo	0	0
Fondos y Bienes de Terceros en Garantía y/o Administración a Corto Plazo	0	0
Provisiones a Corto Plazo	0	0
Otros Pasivos a Corto Plazo	0	0
Total de Pasivos Circulantes	**209,713,378**	**391,962,148**
Pasivo No Circulante		
Cuentas por Pagar a Largo Plazo	0	0
Documentos por Pagar a Largo Plazo	0	0
Deuda Pública a Largo Plazo	920,001,068	881,281,068
Pasivos Diferidos a Largo Plazo	0	0
Fondos y Bienes de Terceros en Garantía y/o en Administración a Largo Plazo	0	0
Provisiones a Largo Plazo	0	0
Total de Pasivos No Circulantes	**920,001,068**	**881,281,068**
Total del Pasivo	**1,129,714,446**	**1,273,243,216**
HACIENDA PÚBLICA/ PATRIMONIO		
Hacienda Pública/Patrimonio Contribuido	**258,528**	**258,528**
Aportaciones	258,528	258,528
Donaciones de Capital	0	0
Actualización de la Hacienda Pública / Patrimonio	0	0
Hacienda Pública/Patrimonio Generado	**4,777,446,741**	**4,349,926,965**
Resultados del Ejercicio (Ahorro / Desahorro)	595,888,785	705,485,536
Resultados de Ejercicios Anteriores	2,493,590,521	1,842,099,882
Revalúos	0	0
Reservas	0	0
Rectificaciones de Resultados de Ejercicios Anteriores	1,687,967,436	1,802,341,547
Exceso o Insuficiencia en la Actualización de la Hacienda Publica/Patrimonio	**0**	**0**
Resultado por Posición Monetaria	0	0
Resultado por Tenencia de Activos no Monetarios	0	0
Total Hacienda Pública/ Patrimonio	**4,777,705,269**	**4,350,185,493**
Total del Pasivo y Hacienda Pública / Patrimonio	**5,907,419,715**	**5,623,428,709**

Bajo protesta de decir verdad declaramos que los Estados Financieros y sus Notas son razonablemente correctos y responsabilidad del emisor.

LIC. ALFREDO SERGIO CUADRA TINAJERO
PRESIDENTE MUNICIPAL SUSTITUTO

ING. DANIEL SANTOS SALAZAR MENDOZA
SINDICO PRIMERO

LIC. ROLANDO OLIVERIO RODRIGUEZ HERNANDEZ
SECRETARIO DE FINANZAS Y TESORERO MUNICIPAL

Municipio de San Nicolás de los Garza, Nuevo León
Estado de Actividades
Del 1 de enero al 30 de septiembre de 2018 y 2017
(Pesos)

Concepto	2018	2017
INGRESOS Y OTROS BENEFICIOS		
Ingresos de la Gestión	**554,178,862**	**497,850,311**
Impuestos	365,671,258	336,960,650
Cuotas y Aportaciones de Seguridad Social	9,330,036	9,855,672
Contribuciones de Mejoras	0	0
Derechos	46,843,867	39,665,076
Productos de Tipo Corriente	48,834,865	37,096,039
Aprovechamientos de Tipo Corriente	83,498,836	74,272,873
Ingresos por Venta de Bienes y Servicios	0	0
Ingresos no Comprendidos en las Fracciones de la Ley de Ingresos Causados en Ejercicios Fiscales Anteriores Pendientes de Liquidación o Pago	0	0
Participaciones, Aportaciones, Transferencias, Asignaciones, Subsidios y Otras Ayudas	**921,875,136**	**1,012,520,607**
Participaciones y Aportaciones	825,881,515	910,286,871
Transferencias, Asignaciones, Subsidios y Otras ayudas	95,993,621	102,233,736
Otros Ingresos y Beneficios	**0**	**0**
Ingresos Financieros	0	0
Incremento por Variación de Inventarios	0	0
Disminución del Exceso de Estimaciones por Pérdida o Deterioro u Obsolescencia	0	0
Disminución del Exceso de Provisiones	0	0
Otros Ingresos y Beneficios Varios	0	0
Total de Ingresos y Otros Beneficios	***1,476,053,998***	***1,510,370,918***
GASTOS Y OTRAS PÉRDIDAS		
Gastos de Funcionamiento	**696,787,379**	**669,683,531**
Servicios Personales	334,084,651	332,408,565
Materiales y Suministros	115,163,893	88,484,199
Servicios Generales	247,538,835	248,790,768
Transferencias, Asignaciones, Subsidios y Otras Ayudas	**111,155,577**	**105,645,925**
Transferencias Internas y Asignaciones al Sector Público	0	0
Transferencias al Resto del Sector Público	1,450,000	1,425,000
Subsidios y Subvenciones	0	0
Ayudas Sociales	23,555,154	24,000,443
Pensiones y Jubilaciones	86,150,423	80,220,482
Transferencias a Fideicomisos, Mandatos y Contratos Análogos	0	0
Transferencias a la Seguridad Social	0	0
Donativos	0	0
Transferencias al Exterior	0	0
Participaciones y Aportaciones	**0**	**0**
Participaciones	0	0
Aportaciones	0	0
Convenios	0	0
Intereses, Comisiones y Otros Gastos de la Deuda Pública	**20,495,925**	**24,283,548**
Intereses de la Deuda Pública	20,495,925	24,283,548
Comisiones de la Deuda Pública	0	0
Gastos de la Deuda Pública	0	0
Costo por Coberturas	0	0
Apoyos Financieros	0	0
Otros Gastos y Pérdidas Extraordinarias	**51,726,332**	**5,272,377**
Estimaciones, Depreciaciones, Deterioros, Obsolescencia y Amortizaciones	19,788,503	0
Provisiones	0	0
Disminución de Inventarios	0	0
Aumento por Insuficiencia de Estimaciones por Pérdida o Deterioro y Obsolescencia	0	0
Aumento por Insuficiencia de Provisiones	0	0
Otros Gastos	31,937,829	5,272,377
Inversión Pública	**0**	**0**
Inversión Pública no Capitalizable	0	0
Total de Gastos y Otras Pérdidas	***880,165,213***	***804,885,381***
Resultados del Ejercicio (Ahorro/Desahorro)	***595,888,785***	***705,485,536***

Bajo protesta de decir verdad declaramos que los Estados Financieros y sus Notas son razonablemente correctos y responsabilidad del emisor

LIC. ALFREDO SERGIO CUADRA TINAJERO
PRESIDENTE MUNICIPAL SUSTITUTO

ING. DANIEL SANTOS SALAZAR MENDOZA
SINDICO PRIMERO

LIC. ROLANDO OLIVERIO RODRIGUEZ HERNANDEZ
SECRETARIO DE FINANZAS Y TESORERO MUNICIPAL

Municipio de San Nicolás de los Garza, Nuevo León
Estado de Variación en la Hacienda Pública
Del 1 de enero al 30 de septiembre de 2018
(pesos)

Concepto	Hacienda Pública/Patrimonio Contribuido	Hacienda Pública/Patrimonio Generado de Ejercicios Anteriores	Hacienda Pública/Patrimonio Generado del Ejercicio	Exceso o Insuficiencia en la Actualizacion de la Hacienda Pública / Patrimonio	TOTAL
Hacienda Pública / Patrimonio Contribuido Neto de 2017	**258,528**				**258,528**
Aportaciones	258,528				258,528
Donaciones de Capital	0				0
Actualización de la Hacienda Pública/Patrimonio	0				0
Hacienda Pública / Patrimonio Generado Neto de 2017		**3,644,441,429**	**705,485,536**		**4,349,926,965**
Resultados del Ejercicio (Ahorro/Desahorro)			705,485,536		705,485,536
Resultados de Ejercicios Anteriores		1,842,099,882			1,842,099,882
Revalúos		0			0
Reservas		0			0
Rectificaciones de Resultados de Ejercicios Anteriores		1,802,341,547			0
Exceso o Insuficiencia en la Actualizacion de la Hacienda Pública / Patrimonio Neto de 2017				0	0
Resultado por Posición Monetaria				0	0
Resultado por Tenencia de Activos No Monetarios				0	0
Hacienda Pública/Patrimonio Neto Final del Ejercicio 2017	**258,528**	**3,644,441,429**	**705,485,536**	**0**	**4,350,185,493**
Cambios en la Hacienda Pública/Patrimonio Contribuido Neto de 2018	**0**				**0**
Aportaciones	0				0
Donaciones de Capital	0				0
Actualización de la Hacienda Pública/Patrimonio	0				0
Variaciones de la Hacienda Pública/Patrimonio Generado Neto de 2018		**651,490,639**	**-223,970,862**		**427,519,776**
Resultados del Ejercicio (Ahorro/Desahorro)			595,888,785		595,888,785
Resultados de Ejercicios Anteriores		651,490,639	-705,485,536		-53,994,897
Revalúos			0		0
Reservas			0		0
Rectificaciones de Resultados de Ejercicios Anteriores			-114,374,111		-114,374,111
Cambios en el Exceso o Insuficiencia en la Actualizacion de la Hacienda Pública / Patrimonio Neto de 2018				0	0
Resultado por Posición Monetaria				0	0
Resultado por Tenencia de Activos No Monetarios				0	
Hacienda Pública / Patrimonio Neto Final de 2018	**258,528**	**4,295,932,068**	**481,514,674**	**0**	**4,777,705,269**

Bajo protesta de decir verdad declaramos que los Estados Financieros y sus Notas son razonablemente correctos y responsabilidad del emisor

LIC. ALFREDO SERGIO CUADRA TINAJERO
PRESIDENTE MUNICIPAL SUSTITUTO

ING. DANIEL SANTOS SALAZAR MENDOZA
SINDICO PRIMERO

LIC. ROLANDO OLIVERIO RODRIGUEZ HERNANDEZ
SECRETARIO DE FINANZAS Y TESORERO MUNICIPAL

Municipio de San Nicolás de los Garza, Nuevo León
Estado de Cambios en la Situación Financiera
Del 1 de enero al 30 de septiembre de 2018
(Pesos)

Concepto	Origen	Aplicación
ACTIVO	**246,727,990**	**530,718,996**
Activo Circulante	**213,408,122**	**0**
Efectivo y Equivalentes	213,326,056	0
Derechos a Recibir Efectivo o Equivalentes	82,067	0
Derechos a Recibir Bienes o Servicios	0	0
Inventarios	0	0
Almacenes	0	0
Estimación por Pérdida o Deterioro de Activos Circulantes	0	0
Otros Activos Circulantes	0	0
Activo No Circulante	**33,319,868**	**530,718,996**
Inversiones Financieras a Largo Plazo	0	0
Derechos a Recibir Efectivo o Equivalentes a Largo Plazo	0	0
Bienes Inmuebles, Infraestructura y Construcciones en Proceso	0	501,711,349
Bienes Muebles	0	22,516,244
Activos Intangibles	0	6,491,404
Depreciación, Deterioro y Amortización Acumulada de Bienes	33,319,868	0
Activos Diferidos	0	0
Estimación por Pérdida o Deterioro de Activos no Circulantes	0	0
Otros Activos no Circulantes	0	0
PASIVO	**38,720,000**	**182,248,770**
Pasivo Circulante	**0**	**182,248,770**
Cuentas por Pagar a Corto Plazo	0	182,248,770
Documentos por Pagar a Corto Plazo	0	0
Porción a Corto Plazo de la Deuda Pública a Largo Plazo	0	0
Títulos y Valores a Corto Plazo	0	0
Pasivos Diferidos a Corto Plazo	0	0
Fondos y Bienes de Terceros en Garantía y/o Administración a Corto Plazo	0	0
Provisiones a Corto Plazo	0	0
Otros Pasivos a Corto Plazo	0	0
Pasivo No Circulante	**38,720,000**	**0**
Cuentas por Pagar a Largo Plazo	0	0
Documentos por Pagar a Largo Plazo	0	0
Deuda Pública a Largo Plazo	38,720,000	0
Pasivos Diferidos a Largo Plazo	0	0
Fondos y Bienes de Terceros en Garantía y/o en Administración a Largo Plazo	0	0
Provisiones a Largo Plazo	0	0
HACIENDA PÚBLICA/ PATRIMONIO	**651,490,639**	**223,970,862**
Hacienda Pública/Patrimonio Contribuido	**0**	**0**
Aportaciones	0	0
Donaciones de Capital	0	0
Actualización de la Hacienda Pública / Patrimonio	0	0
Hacienda Pública/Patrimonio Generado	**651,490,639**	**223,970,862**
Resultados del Ejercicio (Ahorro / Desahorro)	0	109,596,752
Resultados de Ejercicios Anteriores	651,490,639	0
Revalúos	0	0
Reservas	0	0
Rectificaciones de Resultados de Ejercicios Anteriores	0	114,374,111
Exceso o Insuficiencia en la Actualización de la Hacienda Pública/Patrimonio	**0**	**0**
Resultado por Posición Monetaria	0	0
Resultado por Tenencia de Activos no Monetarios	0	0

Bajo protesta de decir verdad declaramos que los Estados Financieros y sus Notas son razonablemente correctos y responsabilidad del emisor

LIC. ALFREDO SERGIO CUADRA TINOCO
PRESIDENTE MUNICIPAL SUSTITUTO

ING. DANIEL SANTOS SALAZAR MENDOZA
SINDICO PRIMERO

LIC. ROLANDO OLIVERIO RODRIGUEZ HERNANDEZ
SECRETARIO DE FINANZAS Y TESORERO MUNICIPAL

Municipio de San Nicolás de los Garza, Nuevo León
Estado de Flujos de Efectivo
Del 1 de enero al 30 de septiembre de 2018 y 2017
(Pesos)

Concepto	2018	2017
Flujos de Efectivo de las Actividades de Operación		
Origen	**1,476,053,998**	**1,510,370,918**
Impuestos	365,671,258	336,960,650
Cuotas y Aportaciones de Seguridad Social	9,330,036	9,855,672
Contribuciones de mejoras	0	0
Derechos	46,843,867	39,665,076
Productos de Tipo Corriente	48,834,865	37,096,039
Aprovechamientos de Tipo Corriente	83,498,836	74,272,873
Ingresos por Venta de Bienes y Servicios	0	0
Ingresos no Comprendidos en las Fracciones de la Ley de Ingresos Causados en Ejercicios Fiscales Anteriores Pendientes de Liquidación o Pago	0	0
Participaciones y Aportaciones	825,881,515	910,286,871
Transferencias, Asignaciones y Subsidios y Otras Ayudas	95,993,621	102,233,736
Otros Orígenes de Operación	0	0
Aplicación	**880,165,213**	**804,885,381**
Servicios Personales	334,084,651	332,408,565
Materiales y Suministros	115,163,893	88,484,199
Servicios Generales	247,538,835	248,790,768
Transferencias Internas y Asignaciones al Sector Público	0	0
Transferencias al resto del Sector Público	1,450,000	1,425,000
Subsidios y Subvenciones	0	0
Ayudas Sociales	23,555,154	24,000,443
Pensiones y Jubilaciones	86,150,423	80,220,482
Transferencias a Fideicomisos, Mandatos y Contratos Análogos	0	0
Transferencias a la Seguridad Social	0	0
Donativos	0	0
Transferencias al Exterior	0	0
Participaciones	0	0
Aportaciones	0	0
Convenios	0	0
Otras Aplicaciones de Operación	72,222,257	29,555,925
Flujos Netos de Efectivo por Actividades de Operación	**595,888,785**	**705,485,536**
Flujos de Efectivo de las Actividades de Inversión		
Origen	**10,802,681**	**0**
Bienes Inmuebles, Infraestructura y Construcciones en Proceso	0	0
Bienes Muebles	2,499,909	0
Otros Orígenes de Inversión	8,302,772	0
Aplicación	**138,605,671**	**254,591,004**
Bienes Inmuebles, Infraestructura y Construcciones en Proceso	132,578,562	246,354,388
Bienes Muebles	0	7,578,565
Otras Aplicaciones de Inversión	6,027,109	658,050
Flujos Netos de Efectivo por Actividades de Inversión	**-127,802,990**	**-254,591,004**
Flujo de Efectivo de las Actividades de Financiamiento		
Origen	**0**	**4,209,337**
Endeudamiento Neto	0	0
Interno	0	0
Externo	0	0
Otros Orígenes de Financiamiento	0	4,209,337
Aplicación	**166,082,275**	**90,364,927**
Servicios de la Deuda	155,406,739	2,292,112
Interno	155,406,739	2,292,112
Externo	0	0
Otras Aplicaciones de Financiamiento	10,675,536	88,072,815
Flujos netos de Efectivo por Actividades de Financiamiento	**-166,082,275**	**-86,155,590**
Incremento/Disminución Neta en el Efectivo y Equivalentes al Efectivo	**302,003,520**	**364,738,943**
Efectivo y Equivalentes al Efectivo al inicio del Ejercicio	**379,671,375**	**530,262,005**
Efectivo y Equivalentes al Efectivo al final del Ejercicio	**681,674,895**	**895,000,951**

Bajo protesta de decir verdad declaramos que los Estados Financieros y sus Notas son razonablemente correctos y responsabilidad del emisor

LIC. ALFREDO ERNESTO CUADRA TINAJERO
PRESIDENTE MUNICIPAL SUSTITUTO

ING. DANIEL SANTOS SALAZAR MENDOZA
SINDICO PRIMERO

LIC. ROLANDO OLIVERIO RODRIGUEZ HERNANDEZ
SECRETARIO DE FINANZAS Y TESORERO MUNICIPAL

Municipio de San Nicolás de los Garza, Nuevo León
Estado Analítico de la Deuda y Otros Pasivos
Del 1 de enero al 30 de septiembre de 2018
(Pesos)

Denominación de las Deudas	Moneda de Contratación	Institución o País Acreedor	Saldo Inicial del Periodo	Saldo Final del Periodo
DEUDA PÚBLICA				
Corto Plazo				
Deuda Interna			**0**	**0**
Instituciones de Crédito			0	0
Títulos y Valores			0	0
Arrendamientos Financieros			0	0
Deuda Externa			**0**	**0**
Organismos Financieros Internacionales			0	0
Deuda Bilateral			0	0
Títulos y Valores			0	0
Arrendamientos Financieros			0	0
Subtotal a Corto Plazo			***0***	***0***
Largo Plazo				
Deuda Interna			**921,081,068**	**920,001,068**
Instituciones de Crédito	Nacional	Banca Afirme S.A, Banco del Bajio	921,081,068	920,001,068
Títulos y Valores			0	0
Arrendamientos Financieros			0	0
Deuda Externa			**0**	**0**
Organismos Financieros Internacionales			0	0
Deuda Bilateral			0	0
Títulos y Valores			0	0
Arrendamientos Financieros			0	0
Subtotal a Largo Plazo			***921,081,068***	***920,001,068***
Otros Pasivos			**365,120,116**	**209,713,378**
Total de Deuda y Otros Pasivos			***1,286,201,184***	***1,129,714,446***

Bajo protesta de decir verdad declaramos que los Estados Financieros y sus Notas son razonablemente correctos y responsabilidad del emisor

LIC. ALFREDO SERGIO CUADRA TINAJERO
PRESIDENTE MUNICIPAL SUSTITUTO

ING. DANIEL SANTOS SALAZAR MENDOZA
SINDICO PRIMERO

LIC. ROLANDO OLIVERIO RODRIGUEZ HERNANDEZ
SECRETARIO DE FINANZAS Y TESORERO MUNICIPAL

Municipio de San Nicolás de los Garza, Nuevo León
Estado Analítico del Activo
Del 1 de enero al 30 de septiembre de 2018
(Pesos)

Concepto	Saldo Inicial 1	Cargos del Periodo 2	Abonos del Periodo 3	Saldo Final 4 =(1+2-3)	Variación del Periodo (4-1)
ACTIVO					
Activo Circulante	**385,215,576**	**4,050,269,686**	**3,746,292,881**	**689,192,381**	**303,976,805**
Efectivo y Equivalentes	379,671,375	4,039,550,113	3,737,546,593	681,674,895	302,003,520
Derechos a Recibir Efectivo o Equivalentes	5,544,201	9,443,958	7,470,673	7,517,485	1,973,285
Derechos a Recibir Bienes o Servicios	0	0	0	0	0
Inventarios	0	0	0	0	0
Almacenes	0	1,275,616	1,275,616	0	0
Estimación por Pérdida o Deterioro de Activos Circulantes	0	0	0	0	0
Otros Activos Circulantes	0	0	0	0	0
Activo No Circulante	**5,090,424,345**	**158,116,109**	**30,313,119**	**5,218,227,335**	**127,802,990**
Inversiones Financieras a Largo Plazo	0	0	0	0	0
Derechos a Recibir Efectivo o Equivalentes a Largo Plazo	0	0	0	0	0
Bienes Inmuebles, Infraestructura y Construcciones en Proceso	4,946,107,278	132,578,562	0	5,078,685,840	132,578,562
Bienes Muebles	163,921,745	14,037,924	16,537,834	161,421,836	-2,499,909
Activos Intangibles	5,412,417	6,027,109	0	11,439,526	6,027,109
Depreciación, Deterioro y Amortización Acumulada de Bienes	-25,017,096	5,472,513	13,775,285	-33,319,868	-8,302,772
Activos Diferidos	0	0	0	0	0
Estimación por Pérdida o Deterioro de Activos no Circulantes	0	0	0	0	0
Otros Activos no Circulantes	0	0	0	0	0
TOTAL DEL ACTIVO	**5,475,639,921**	**4,208,385,795**	**3,776,606,000**	**5,907,419,715**	**431,779,795**

Bajo protesta de decir verdad declaramos que los Estados Financieros y sus Notas son razonablemente correctos y responsabilidad del emisor

LIC. ALFREDO SERGIO CUADRA TINAJERO
PRESIDENTE MUNICIPAL SUSTITUTO

ING. DANIEL SANTOS SALAZAR MENDOZA
SINDICO PRIMERO

LIC. ROLANDO OLIVERIO RODRIGUEZ HERNANDEZ
SECRETARIO DE FINANZAS Y TESORERO MUNICIPAL

MUNICIPIO DE SAN NICOLAS DE LOS GARZA, NUEVO LEÓN
NOTAS DE LOS ESTADOS FINANCIEROS AL 30 DE SEPTIEMBRE DE 2018 y 2017
(CIFRAS EN PESOS)

a) NOTAS DE DESGLOSE

I) NOTAS AL ESTADO DE SITUACIÓN FINANCIERA

Activo

Efectivo y Equivalentes

1. Al 30 de Septiembre del 2018 y 2017, este rubro se integra como sigue:

	2018	2017
Efectivo	$ 179,455	$ 378,641
Bancos/Tesorería	681,416,812	894,511,563
Inversiones Temporales	78,628	110,747
	$ 681,674,895	$ 895,000,951

Derechos a recibir Efectivo y Equivalentes y Bienes o Servicios a Recibir

2. Al 30 de Septiembre de 2018 y 2017, este rubro se integra como sigue:

	2018	2017
Deudores Diversos y Ctas por Cobrar A Corto Plazo	$ 7,517,485	$ 7,599,552

Bienes Disponibles para su Transformación o Consumo (inventarios)

3. El Municipio no presenta saldos en el rubro correspondiente.

Inversiones Financieras

4. El Municipio no presenta saldos en el rubro correspondiente.

Bienes Muebles, Inmuebles e Intangibles

Al 30 de Septiembre del 2018 y 2017, este rubro se integra como sigue:

5. Bienes Inmuebles, Infraestructura y Construcciones en Proceso

	2018	2017
Terrenos	$ 2,721,360,682	$ 2,710,940,614
Edificios	81,230,673	81,230,673
Construcciones en Proceso en Bienes de Dominio Público	1,977,128,056	1,547,902,872
Construcciones en Proceso de Bienes Propios	298,966,429	236,900,333
	$ 5,078,685,840	$ 4,576,974,492

Bienes Muebles

Mobiliario y Equipo de Administración	$ 8,737,607	$ 5,432,839
Mobiliario y Equipo Educacional y Recreativo	4,855,174	2,916,615
Equipos e Instrumental Médico y de Laboratorio	132,992	81,608
Vehículos y Equipo Terrestre	115,725,100	112,766,281
Equipo de Defensa y Seguridad	550,000	550,000
Maquinaria, Otros Equipos y Herramienta	31,420,963	17,158,250
	$ 161,421,836	$ 138,905,593

6. Activos Intangibles

Software	$ 9,536,442	$ 3,426,518
Licencias	1,903,084	1,521,604
	$ 11,439,526	$ 4,948,122

La depreciación y amortización acumuladas del activo no circulante queda como a continuación se describe:

Depreciación, deterioro y amortización acumulada de bienes: -$33,319,868.00

Estimaciones y Deterioros

7. El Municipio no presenta saldos en el rubro correspondiente.

Otros Activos

8. El Municipio no presenta saldos en el rubro correspondiente.

Pasivo

Cuentas por Pagar a Corto Plazo

9. Al 30 de Septiembre de 2018 y 2017 este rubro se integra como sigue:

	2018	2017
Proveedores por Pagar a Corto Plazo	$ 133,790,060	$ 274,743,738
Contratistas por Obras Públicas por Pagar a Corto Plazo	42,350,288	66,621,089
Retenciones y Contribuciones por Pagar a Corto Plazo	5,976,257	5,315,781
Otras Cuentas por Pagar a Corto Plazo	27,596,773	45,281,540
	$ 209,713,378	$ 391,962,148

Deuda Pública a Largo Plazo

10. Al 30 de Septiembre de 2018, se integra de la siguiente manera:

	2018
Banco Afirme, S.A. crédito simple con vencimiento en 2036, con una TIIE aplicada periódicamente de acuerdo con la publicación del Banco de México	$ 248,900,000
Banco de Bajío	$ 631,281,068
Banco Afirme, S.A. crédito simple con vencimiento en 2037, con una TIIE aplicada periódicamente de acuerdo con la publicación del Banco de México	$ 39,820,000
Total	$ 920,001,068

II) Notas al Estado de Actividades

11. Los ingresos de Gestión del 1° de Enero al 30 de Septiembre de 2018 y 2017, se integra como sigue:

	2018	2017
Impuestos		
Impuestos Sobre los Ingresos	$ 1,903,603	$ 5,174,680
Impuestos Sobre el Patrimonio	356,577,081	324,521,545
Accesorios de Impuestos	7,190,574	7,264,425
	$ 365,671,258	$ 336,960,650
Cuotas y Aportaciones de Seguridad Social		
Otras Cuotas y Aportaciones para la Seguridad Social	$ 9,330,036	$ 9,855,672
Contribuciones de Mejora		
Contribuciones de Mejora	$ -	$ -
Derechos		
Derechos por el Uso, Goce, Aprovechamiento o exportación de Bienes de Dominio Público	$ 8,610,805	$ 8,666,828
Derechos por Prestación de Servicios	26,549,711	19,998,611
Accesorios de Derechos	553,552	1,059,754
Otros Derechos	11,129,799	9,939,883
	$ 46,843,867	$ 39,665,076
Productos de Tipo Corriente		
Productos Derivados del Uso y Aprovechamiento de Bienes no Sujetos a Régimen de Dominio Público	$ 47,844,918	$ 35,906,147
Otros Productos que Generan Ingresos Corrientes	989,947	1,189,892
	$ 48,834,865	$ 37,096,039
Aprovechamientos de Tipo Corriente		
Multas	$ 77,756,316	$ 68,449,732
Indemnizaciones	2,788,522	3,632,939
Accesorios de Aprovechamientos	1,793,883	852,306
Otros Aprovechamientos	1,160,115	1,337,896
	$ 83,498,836	$ 74,272,873
Total Ingresos de Gestión	$ 554,178,862	$ 497,850,311

12. Participaciones, Aportaciones, Transferencias, Asignaciones, Subsidios y Otras Ayudas del 1° de Enero al 30 de Septiembre de 2018 y 2017, se integra como sigue:

Participaciones y Aportaciones		
Participaciones	$ 427,512,866	$ 416,616,568
Aportaciones	215,099,111	197,497,010
Convenios	183,269,538	296,173,293
	$ 825,881,515	$ 910,286,871
Transferencias, Asignaciones y Subsidios		
Transferencias Internas y Asignaciones del Sector Público	$ 95,993,621	$ 102,233,736
Total de Participaciones, Aportaciones, Transferencias, Asignaciones, Subsidios y Otras Ayudas	$ 921,875,136	$ 703,399,680
Total de Ingresos y Otros Beneficios	$ 1,476,053,998	$ 1,510,370,918

Conforme a la Ley Federal de Coordinación Fiscal, el Municipio recibe sus participaciones de la Federación a través del Estado. La Ley de Egresos del Estado de Nuevo León, establece que corresponderá a los municipios el 100% de las cantidades que perciba el Estado por concepto del Fondo de Fomento Municipal, y el 20% de las cantidades que perciba el Estado por los siguientes conceptos:

Participaciones federales del fondo general de participaciones.

a) Impuesto sobre automóviles nuevos.
b) Impuesto especial sobre producción y servicios.
c) Fondo de fiscalización.

Así también, los Municipios reciben el 30% de las cantidades que recaude el Estado por concepto del Impuesto sobre Tenencia o Uso de Vehículos. Este impuesto se distribuye conforme a lo señalado en la Ley de Egresos del Estado de Nuevo León.

Adicionalmente el Municipio recibe participaciones por concepto de Derechos de control Vehicular, conforme a lo establecido en la Ley de Egresos del Estado de Nuevo León.

Gastos y Otras Pérdidas:

13. Los gastos del 1º de Enero al 30 de Septiembre de 2018 y 2017 se integra como sigue:

	2018	2017
Servicios Personales		
Remuneraciones al Personal de Carácter Permanentes	$ 258,975,710	$ 255,933,653
Remuneraciones Adicionales y Especiales	23,571,661	30,267,951
Seguridad Social	1,890	0
Otras Prestaciones Sociales y Económicas	36,745,357	38,195,123
Pago de Estímulos a Servidores Públicos	14,790,033	8,011,838
	$ 334,084,651	$ 332,408,565
Materiales y Suministros		
Materiales de Administración, Emisión de Documentos Artículos Oficiales	$ 3,736,071	$ 4,153,643
Alimentos y Utensilios	2,333,770	1,630,954
Materiales y Artículos de Construcción y de Reparación	28,297,376	30,958,491
Productos Químicos, Farmacéuticos y de Laboratorio	10,570,486	12,067,203
Combustibles, Lubricantes y Aditivos	62,983,177	29,511,938
Vestuario, Blancos, Prendas de Protección y Artículos Deportivos	1,415,955	2,745,330
Materiales y Suministros para Seguridad	0	4,793,700
Herramientas, Refacciones y Accesorios Menores	5,827,058	2,622,940
	$ 115,163,893	$ 88,484,199
Servicios Generales		
Servicios Básicos	$ 60,878,265	$ 87,246,992
Servicios de Arrendamiento	8,135,034	5,577,543
Servicios Profesionales, Científicos y Técnicos y Otros Servicios	21,370,228	16,311,339
Servicios Financieros, Bancarios y Comerciales	12,670,957	6,380,906
Servicios de Instalación, Reparación Mantenimiento y Conservación	118,387,142	103,818,399
Servicios de Comunicación Social y Publicidad	7,339,427	10,180,318
Servicios de Traslado y Viáticos	286,375	251,930
Servicios Oficiales	6,903,703	7,954,995
Otros Servicios Generales	11,567,704	11,068,346
	$ 247,538,835	$ 248,790,768
Total Gastos de Funcionamiento	$ 696,787,379	$ 669,683,531
Transferencias, Asignaciones, Subsidios Y Otras Ayudas		
Transferencias al Resto del Sector Público	$ 1,450,000	$ 1,425,000
Ayudas Sociales	23,555,154	24,000,443
Pensiones y Jubilaciones	86,150,423	80,220,482
	$ 111,155,577	$ 105,645,925

Intereses, Comisiones y Otros Gastos de la Deuda Pública		
Intereses de la Deuda Pública	$ 20,495,925	$ 24,283,548
Comisiones de la Deuda Pública		
	$ 20,495,925	$ 24,283,548
Otros Gastos y Pérdidas Extraordinarias		
Estimaciones, Depreciaciones, Deterioros, Obsolescencia y Amortizaciones	$ 19,788,503	$ -
Otros Gastos	31,937,829	5,272,377
	$ 51,726,332	$ 5,272,377
Total de Gastos y Otras Pérdidas	$ 880,165,213	$ 804,885,381

III) Notas al Estado de Variación en la Hacienda Pública

14. Se informa que del 01 de enero al 30 de Septiembre del 2018 no hubo modificaciones al patrimonio contribuido por tipo, naturaleza y monto.

15. El saldo al 30 de Septiembre del 2018 de la Hacienda Pública/Patrimonio Generado de Ejercicios Anteriores se reporta en $4,295,932,068.00, así mismo Hacienda Pública/Patrimonio Generado del Ejercicio $481,514,674.00, generando un total de Hacienda Pública / Patrimonio Neto Final de 2018 $4,777,705,269.00.

El patrimonio del Municipio se constituye por los siguientes conceptos:

I. Los ingresos que perciba en el desarrollo de su objeto y en el ejercicio de sus atribuciones.

II. Los recursos que en su caso le otorgue la Federación para el cumplimiento de sus funciones con cargo al Presupuesto de Egresos de la Federación del ejercicio fiscal que corresponda.

III. Los donativos de toda especie que pueda recibir legalmente.

IV. En general, los demás bienes y los derechos que por cualquier título adquiera legalmente.

IV) Notas al Estado de Flujos de Efectivo

Efectivo y equivalentes

16. El análisis de los saldos inicial y final que figuran en la última parte del Estado de Flujo de Efectivo en la cuenta de efectivo y equivalentes es como sigue:

El análisis de los saldos inicial y final que figuran en la última parte del Estado de Flujo de Efectivo en la cuenta de efectivo y equivalentes es como sigue:

CUENTA	ACTIVO	Al 30 Septiembre. 2018	Al 30 Septiembre. 2017
	ACTIVO CIRCULANTE		
1110	**EFECTIVO Y EQUIVALENTES**	**681,674,895**	**$895,000,951**
1111	EFECTIVO	$179,455	$378,641
1112	BANCOS/TESORERÍA	$681,416,812	$894,511,563
1113	BANCOS/DEPENDENCIAS Y OTROS	$0.00	$0.00
1114	INVERSIONES TEMPORALES (HASTA 3 MESES)	$78,628	$110,747
1115	FONDOS CON AFECTACIÓN ESPECÍFICA	$0	$0
1116	DEPÓSITOS DE FONDOS DE TERCEROS EN GARANTÍA Y/O ADMINISTRACIÓN	$0	$0
1119	OTROS EFECTIVOS Y EQUIVALENTES	$0	$0

b) NOTAS DE MEMORIA (CUENTAS DE ORDEN)

Las cuentas de orden se utilizan para registrar movimientos de valores que no afecten o modifiquen el balance del ente contable, sin embargo, su incorporación en libros es necesaria con fines de recordatorio contable, de control y en general sobre los aspectos administrativos, o bien, para consignar sus derechos o responsabilidades contingentes que puedan, o no, presentarse en el futuro.

Cuentas de Orden Contables

17. Contables:

Por la naturaleza del Ente, a la fechas no ha sido necesaria la creación de cuentas de Orden Contables.

Cuentas de Orden Presupuestarias:

18. Presupuestarias:

Ley de Ingresos
Ley de Ingresos Estimada
Ley de Ingresos por Ejecutar
Modificaciones a la Ley de Ingresos Estimada
Ley de Ingresos Devengada
Ley de Ingresos Recaudada

Presupuesto de Egresos
Presupuesto de Egresos Aprobado
Presupuesto de Egresos por Ejercer
Modificaciones al Presupuesto de Egresos Aprobado
Presupuesto de Egresos Comprometido
Presupuesto de Egresos Devengado
Presupuesto de Egresos Ejercido
Presupuesto de Egresos Pagado

El presupuesto de ingresos para el ejercicio 2018 asciende a $1,626,306,133.00 y fue autorizado por el H. Congreso del Estado de Nuevo León y publicado en el Periódico Oficial del Estado de Nuevo León el 29 de Diciembre de 2017.

En sesión ordinaria del 09 de Febrero de 2018, el R. Ayuntamiento aprobó la primera modificación al presupuesto de ingresos el cual asciende a $1,732,955,680.51.

En sesión ordinaria del 27 de Marzo de 2018, el R. Ayuntamiento aprobó la segunda modificación al presupuesto de ingresos el cual asciende a $1,814,273,848.51

El R. Ayuntamiento aprobó el presupuesto de egresos para el ejercicio 2018, el cual asciende a $1,626,306,133.49 y fue publicado en el Periódico Oficial del Estado de Nuevo León, el 22 de Diciembre de 2017.

El 23 de Febrero de 2018 se publicó en el Periódico Oficial del Estado de Nuevo León, la primera modificación al presupuesto de egresos, el cual asciende a $1,732,955,680.51

El 27 de Marzo de 2018 en sesión ordinaria el R. Ayuntamiento del Municipio de San Nicolás de los Garza, Nuevo León aprobó la segunda modificación al presupuesto de egresos, el cual asciende a $1,814,273,848.51.

El 15 de Junio de 2018 en sesión ordinaria el R. Ayuntamiento del Municipio de San Nicolás de los Garza, Nuevo León, aprobó la tercera modificación al presupuesto de ingresos y egresos, el cual asciende a $1,874,273,848.51

La operación y resultados de las Cuentas de Orden Presupuestales, se presenta a detalle en la elaboración de los Estados Financieros Presupuestales, por lo que en esta nota solo se incluyen los Nombres y Clasificaciones de las Cuentas creadas.

c) NOTAS DE GESTIÓN ADMINISTRATIVA

19. Introducción

Los Estados Financieros del Municipio de San Nicolás de los Garza, proveen de información financiera a los principales usuarios de la misma, al Congreso y a los ciudadanos.

El objetivo del presente documento es la revelación del contexto y de los aspectos económicos-financieros más relevantes que influyen en las decisiones del período, y que son considerados en la elaboración de los estados financieros para la mayor comprensión de los mismos y sus particularidades.

De esta manera, se informa y explica la respuesta del Municipio a las condiciones relacionadas con la información financiera de cada período de gestión; además, de exponer aquellas políticas que podrían afectar la toma de decisiones en períodos posteriores.

20. Panorama Económico y Financiero

El Gobierno Municipal de San Nicolás de los Garza, Nuevo León, opera mediante la recepción y generación de recursos que provienen tanto de fuentes propias, del Estado, de la Federación y de Fuentes de Financiamiento provenientes principalmente de la banca comercial y privada. Estos Ingresos son aprobados por el H. Congreso del Estado, a solicitud del mismo Municipio y en base a un proyecto que remite al mismo en el mes de noviembre. Posteriormente y una vez autorizado el Presupuesto de Ingresos, el Municipio aprueba su Presupuesto de Egresos para ese ejercicio fiscal orientado al cumplimiento de los objetivos plasmados en el plan Municipal de Desarrollo.

21. Autorización e Historia

La historia de los inicios de San Nicolás de los Garza, Nuevo León, está estrechamente ligada a los acontecimientos derivados de la fundación de Monterrey, ocurrida el 20 de septiembre de 1596.

A partir de 1925, las gestiones municipales eran de dos años, en 1943 se ampliaron a períodos de tres años, posteriormente, de 1970 a 1974 volvieron a ser de dos años y después de esta fecha y hasta la actualidad la administración dura un trienio.

22. Organización y Objeto Social

El Municipio de San Nicolás de los Garza es un Ente Público, que tiene origen en el Artículo 115 de la Constitución Política de los Estados Unidos Mexicanos y que para su funcionamiento es Regulado por la Ley de Gobierno Municipal del Estado de Nuevo León, emitida por el H. Congreso del Estado.

Los impuestos a que está obligado a retener el Municipio, están sujetos a revisión por parte de las autoridades fiscales federales correspondientes.

23. Bases de Preparación de los Estados Financieros

Los estados financieros adjuntos del Municipio se prepararon de conformidad con las siguientes disposiciones normativas que le son aplicables en su carácter de Ayuntamiento del Municipio:

a) Las disposiciones vigentes de la Ley General de Contabilidad Gubernamental (LGCG).

b) Las Normas Internacionales de Contabilidad para el Sector Público (NICSP) emitidas por la Junta de Normas Internacionales de Contabilidad del Sector Público (International Public Sector Accounting Standards Board, International Federation Accounting Committee);

c) Las Normas de Información Financiera del Consejo Mexicano para la Investigación y Desarrollo de Normas de Información Financiera (CINIF).

El 31 de diciembre de 2008 fue publicada en el Diario Oficial de la Federación la Ley General de Contabilidad Gubernamental, que tiene como objeto establecer los criterios generales que regirán la Contabilidad Gubernamental y la emisión de información financiera de los entes públicos, con el fin de lograr su adecuada armonización, para facilitar a los entes públicos el registro y la fiscalización de los activos, pasivos, ingresos y gastos y, en general, contribuir a medir la eficacia, economía y eficiencia del gasto e ingreso públicos.

La LGCG es de observancia obligatoria para los poderes Ejecutivos, Legislativo y Judicial de la Federación, entidades federativas; los ayuntamientos de los municipios; los órganos político administrativos de las demarcaciones territoriales del Distrito Federal; las entidades de la administración pública paraestatal, ya sean federales, estatales o municipales y los órganos autónomos federales y estatales.

Los entes públicos deberán generar y presentar periódicamente, conforme con lo establecido en la Ley General de Contabilidad Gubernamental y las resoluciones del CONAC, los siguientes estados e información financiera:

ANEXOS:

- Estado de Situación Financiera.
- Estado de Actividades.
- Estado de Variaciones en la Hacienda Pública / Patrimonio.
- Estado de Flujo de Efectivo.
- Estado de Cambios en la Situación Financiera.
- Estado Analítico de Activo.
- Estado Analítico de la Deuda y Otros Pasivos.
- Informe sobre Pasivos Contingentes.
- Notas a los Estados Financieros.
- Estado Analítico de Ingresos.
- Estado Analítico del Ejercicio del Presupuesto de Egresos por Clasificación por Objeto del Gasto (Capitulo y Concepto).
- Estado Analítico del Ejercicio del Presupuesto de Egresos por Clasificación Económica (Tipo de Gasto).
- Estado Analítico del Ejercicio del Presupuesto de Egresos por Clasificación Administrativa.
- Estado Analítico del Ejercicio del Presupuesto de Egresos por Clasificación Funcional (Finalidad y Función).

24. Políticas Contabilidad Significativas

Las políticas contables más representativas utilizadas por el Municipio, para la preparación de sus estados financieros, se resumen a continuación:

a) **Efectivo y equivalentes de efectivo.** Consisten principalmente en depósitos bancarios en cuentas de cheques e inversiones en valores a corto plazo, de gran liquidez, fácilmente convertibles en efectivo y sujetos a riesgos poco significativos de cambios en valor. El efectivo se presenta a valor nominal.

b) **Bienes inmuebles, infraestructura y bienes muebles.** Los bienes inmuebles, infraestructura y bienes muebles se expresan a su costo histórico. La depreciación se calcula por el método de la línea recta aplicando valores de los activos, las tasas de depreciación se indican en la ***Nota 26***, sin embargo al 30 de Septiembre de 2018, se efectuaron las depreciaciones solo de los bienes muebles que se obtuvieron como resultado de la conciliación físico-contable.

c) **Impuestos.** El Municipio no es sujeto al pago del Impuesto Sobre la Renta (ISR), por lo tanto no se determina impuesto causado y/o diferido por ISR, como es requerido por la NIF D-4 "Impuestos a utilidad".

La Ley del Impuesto Sobre la Renta establece que estos Entes sólo tendrán la obligación de retener y enterar el impuesto cuando hagan pagos a terceros, así como de exigir documentación que reúna requisitos fiscales, en los términos de esa Ley.

Al 30 de Septiembre del 2018 no se tiene creada ninguna provisión por este concepto, por lo que dicha obligación laboral se cargará a gastos cuando se tenga la obligación de pagarla y se encuentra contemplada en el presupuesto de egresos.

d) **Beneficios a los empleados.** Los beneficios como sueldos, tiempo extra, vacaciones, días festivos y permisos de ausencia con goce de sueldo entre otros, se reconocen en los resultados conforme se devengan y sus pasivos se expresan a valor nominal.

e) **Ahorro neto del ejercicio.** El ahorro neto del ejercicio representa el resultado de la actuación total del Municipio durante el período que se presenta.

f) **Uso de estimaciones.** La preparación de los estados Financieros de conformidad con las disposiciones emitidas por el Consejo Nacional de Armonización Contable (CONAC), requiere del uso de estimaciones en la valuación de algunos de sus renglones, los resultados que finalmente se obtengan pueden diferir de dichas estimaciones.

g) **Diferencias cambiarias.** El Municipio no cuenta con Activos ni Pasivos en moneda extranjera.

h) **Cambios en políticas contables y corrección de errores.** El principal cambio en la política contable, es el reconocimiento de los gastos de acuerdo a los momentos contables descritos en la normatividad correspondiente, el cual tiene un efecto significativo en el presupuesto de egresos de 2018, ya que antes se consideraban los gastos en base a flujo de efectivo.

25. Posición en Moneda Extranjera y Protección por Riesgo Cambiario

El municipio no tiene activos o pasivos en moneda extranjera.

26. Reporte Analítico del Activo

De conformidad con las Principales Reglas de Registro y Valoración del Patrimonio (Elementos Generales) publicadas en el Diario Oficial de la Federación (DOF) el 08 de Agosto de 2013 y con las Reglas Específicas del Registro y Valoración del Patrimonio publicadas en el DOF el 27 de diciembre de 2017, la estimación de la vida útil de un bien será una cuestión de criterio basada en la experiencia que el ente público tenga con activos similares o de la aplicación.

En base a lo anterior, los parámetros de vida útil o porcentajes de depreciación, deterioro o amortización utilizados en los diferentes tipos de activos son los siguientes:

CONCEPTO	Años de vida útil	% de depreciación anual
Muebles de Oficina y Estantería	10	10
Muebles, Excepto de Oficina y Estantería	10	10
Equipo de Cómputo y de Tecnologías de la Información	3	33.3
Equipos y Aparatos Audiovisuales	3	33.3
Otro Mobiliario y Equipo Educacional y Recreativo	5	20
Cámaras Fotográficas y de Video	3	33.3
Automóviles y Equipo Terrestre	5	20
Sistemas de Aire Acondicionado, Calefacción y de Refrigeración Industrial y Comercial	10	10
Equipo de Comunicación y Telecomunicación	10	10
Equipo de Generación Eléctrica, Aparatos y Accesorios Eléctricos	10	10
Herramientas y Máquinas-Herramienta	10	10
Equipo Médico y de Laboratorio	5	20
Otros Equipos	10	10

Al 30 de Septiembre de 2018, se efectuaron las depreciaciones solo de los bienes muebles que se obtuvieron como resultado de la conciliación físico-contable por un importe de -$33,319,868.00.

27. Reporte de la Recaudación

En las Notas de Desglose, se localiza un apartado de los ingresos recaudados.

28. Información sobre la Deuda y el Reporte Analítico de la Deuda

En las Notas de Desglose, se localiza un apartado del saldo de la cuenta de la deuda pública a largo plazo.

29. Proceso de Mejora

Como ente púbico obligado el Municipio fortalece el cumplimiento de la normatividad vigente mediante el seguimiento de la misma y así mismo brindar la capacitación de los servidores públicos.

La administración del Municipio ha establecido mecanismos que le permiten asegurarse, en forma razonable, del cumplimiento de las disposiciones normativas que al respecto se indican en la Ley de Adquisiciones, Enajenaciones, Arrendamientos y Prestación de Servicios para la Administración Pública del Estado de Nuevo León, la Ley de Obras Públicas para el Estado y Municipios de Nuevo León, el Reglamento de Adquisiciones, Arrendamientos y Contratación de Servicios para el Municipio de San Nicolás de los Garza, N.L.

30. Eventos Posteriores al Cierre

No existen eventos posteriores al cierre del periodo que se informa, que afecten económicamente y que no se conocían a la fecha de cierre.

31. Partes Relacionadas

No existen partes relacionadas que pudieran ejercer influencia significativa sobre la toma de decisiones financieras y operativas.

32. Responsabilidad sobre la presentación razonable de la información contable

La Información Contable está firmada en cada página de la misma e incluye al final la siguiente leyenda: "Bajo protesta de decir verdad declaramos que los Estados Financieros y sus notas, son razonablemente correctos y son responsabilidad del emisor".

Estas notas son parte integrante a los Estados Financieros del Municipio de San Nicolás de los Garza, Nuevo León por el período del 1 de enero al 30 de Septiembre de 2018 y 2017.

Lic. Alfredo Sergio Cuadra Tinajero
Presidente Municipal Sustituto

C. Daniel Santos Salazar Mendoza
Síndico Primero del R. Ayuntamiento

Lic. Rolando Oliverio Rodríguez Hernández
Secretario de Finanzas y Tesorero Municipal

ANEXO Ñ

EL C. LIC. ARMANDO JAVIER RODRÍGUEZ CORONA, SECRETARIO DEL AYUNTAMIENTO DE SAN NICOLÁS DE LOS GARZA, NUEVO LEÓN, EN USO DE LAS FACULTADES QUE LE CONFIERE EL ARTÍCULO 98 FRACCIÓN XIII DE LA LEY DE GOBIERNO MUNICIPAL DEL ESTADO DE NUEVO LEÓN, HACE CONSTAR Y CERTIFICA:

QUE EN LA OCTOGÉSIMA CUARTA SESIÓN ORDINARIA DEL R. AYUNTAMIENTO, CELEBRADA EL 29 DE OCTUBRE DEL AÑO 2018, SE TRATÓ LO SIGUIENTE:

El C. Secretario agrega: "Pasamos al segundo dictamen de la Comisión de Hacienda Municipal, referente a la aprobación de los Estados Financieros correspondientes al Ejercicio Fiscal del 01 de julio al 30 de septiembre de 2018. Cedo el uso de la palabra a la Vocal de la Comisión, la Regidora Liza Airam Cárdenas Cervantes".

Quien manifiesta: "Gracias, señor Secretario, debido a que el documento fue circulado con anterioridad, le solicito someter a consideración del pleno, la dispensa de la lectura del Dictamen de la Comisión de Hacienda Municipal, referente a la aprobación de los Estados Financieros correspondientes al Ejercicio Fiscal del 01 de julio al 30 de septiembre de 2018, y pasar directamente a la votación del mismo".

Acto seguido el C. Secretario manifiesta: "Gracias Regidora, se somete a consideración del Pleno la dispensa de la lectura del dictamen por haberse circulado con anterioridad y pasar directamente a la votación del mismo, ¿Quiénes estén a favor? Manifestarlo en la forma acostumbrada".

El Secretario agrega: "Muchas gracias, se aprueba por unanimidad la dispensa de la lectura del dictamen, el cual se insertará en el Acta correspondiente a la presente sesión".

R. AYUNTAMIENTO DE SAN NICOLÁS
DE LOS GARZA, NUEVO LEÓN.
P R E S E N T E.-

A los Integrantes de la Comisión de Hacienda Municipal, fue turnada solicitud del C. Secretario de Finanzas y Tesorero, Lic. Rolando Oliverio Rodríguez Hernández, a efecto de presentar dictamen relativo a los estados financieros correspondientes de la Administración Pública Municipal, del período del 01 de Julio al 30 de Septiembre del 2018, para en su caso ser aprobado por el R. Ayuntamiento, y así dar cumplimiento a lo establecido en los artículos 18 fracción VII, 21 fracciones VIII y XIX, 25 fracción II, 64 fracción II, inciso E) del Reglamento Interior del R. Ayuntamiento de San Nicolás de los Garza, Nuevo León.

A N T E C E D E N T E

1.- Que en los términos de los artículos 57 y 58 de la Ley General de Contabilidad Gubernamental que se reformó, las tesorerías de los municipios establecerán en sus respectivas páginas de Internet los enlaces electrónicos que permitan acceder a la información financiera de todos los entes públicos que conforman el correspondiente orden de gobierno así como los órganos o instancias de transparencias competentes, en el entendido que tal información financiera que deba incluirse en Internet deberá publicarse por lo menos trimestralmente y difundirse en dicho medio dentro de los treinta días naturales siguientes al cierre

del período que corresponda, por lo que el Municipio de San Nicolás de los Garza, Nuevo León, tiene la obligación de presentar la información financiera correspondiente al segundo trimestre del período comprendido del 01-primero de Julio al 30-treinta de Septiembre de 2018, en los términos de la citada ley.

IA MUNICIPAL
e los Garza, N.L.
O AYUNTAMIENTO

CONSIDERANDOS

1.- Esta Comisión de Hacienda Municipal es competente para conocer estudiar y proponer al Republicano Ayuntamiento los proyectos, reglamentos, acuerdos y demás disposiciones administrativas para el buen manejo de los asuntos hacendarios, de conformidad con lo dispuesto por los artículos 118, 119 y demás relativos de la Constitución Política del Estado de Nuevo León; y 18 fracción VII, 21 fracciones VIII y XIX, 25 inciso A), fracciones I y II, 64 fracción II, inciso E) del Reglamento Interior del R. Ayuntamiento de San Nicolás de los Garza, Nuevo León.

2.- Que los artículos 33 fracción III inciso e), 100 fracción IX, de la Ley de Gobierno Municipal del Estado de Nuevo León y los artículos 7 y 14 de la Ley de Fiscalización Superior del Estado de Nuevo León, establece la atribución y responsabilidad del R. Ayuntamiento en materia de hacienda pública municipal de enviar al Congreso del Estado los documentos y Estados Financieros, por lo que la Comisión que suscribe, emite el presente dictamen.

3.- Que el artículo 44 de la Ley General de Contabilidad Gubernamental menciona que los estados financieros y la información emanada de la contabilidad deberán sujetarse a criterios de utilidad, confiabilidad, relevancia, comprensibilidad y de comparación, así como a otros atributos asociados a cada uno de ellos, como oportunidad, veracidad, representatividad, objetividad, suficiencia, posibilidad de predicción e importancia relativa, con el fin de alcanzar la modernización y armonización que la ley determina.

La información financiera presentada en este dictamen corresponde al período del 1° primero de Julio al 30 treinta de Septiembre del año 2018 dos mil dieciocho, la cual contiene los siguientes documentos:

a) Estado de Situación Financiera al 30 de Septiembre de 2018.
b) Estado de Actividades al 30 de Septiembre de 2018.
c) Estado Analítico de Activo al 30 de Septiembre de 2018.
d) Estado Analítico de Pasivo y Patrimonio al 30 de Septiembre io de 2018.
e) Estado Analítico de la deuda Bancaria al 30 de Septiembre o de 2018.
f) Información presupuestaria de Ingresos con desagregación al 30 de Septiembre de 2018.
g) Información presupuestaria de Egresos con desagregación al 30 de Septiembre o de 2018.
h) Avance Físico-Financiero del Fondo para la Infraestructura Social Municipal al 30 de Septiembre de 2018.
I) Subsidios y descuentos otorgados por contribuciones.
j) Estado Analítico del Ramo 33.
k) Avances del Cumplimiento a la Ley General de Contabilidad Gubernamental.
l) Avances del Cumplimiento a la Ley de Disciplina Financiera de las Entidades Federativas y los Municipios.
m) Estados financieros del Instituto Municipal del Deporte correspondientes al 30 de Septiembre de 2018.

En base a lo anterior, esta Comisión considera sea aprobado el presente dictamen de conformidad con lo dispuesto por los artículos 33 fracción III, inciso e), 100 fracción IX, de la Ley de Gobierno Municipal del Estado de Nuevo León y los artículos 7 y 14 de la Ley de Fiscalización Superior del Estado de Nuevo León, 9 de la Ley de Acceso a la Información Pública del Estado de Nuevo

León, 18, fracción VII, 21, fracciones VIII y XIX, 25 fracción II, 59, 60, fracciones I, II y III, 61, 63 fracción II, 64 fracción II, inciso E) y demás relativos del Reglamento Interior del R. Ayuntamiento, por lo que se tiene a bien presentar para su aprobación el presente:

A C U E R D O

PRIMERO.- Se aprueban los Estados Financieros, correspondientes al Ejercicio Fiscal del 01 de julio al 30 de Septiembre de 2018, en la forma y términos descritos en el presente dictamen.

SEGUNDO.- Háganse las publicaciones respectivas de los Estados Financieros, así como del presente acuerdo, en la Tabla de Avisos del R. Ayuntamiento, en la Gaceta Municipal de conformidad a lo establecido en el artículo 64 de la Ley de Gobierno Municipal del Estado de Nuevo León, en los términos que a continuación se presenta:

Municipio de San Nicolás de los Garza, Nuevo León
Estado de Situación Financiera
Al 30 de septiembre de 2018 y 2017
(Pesos)

CONCEPTO	Año 2018	2017
ACTIVO		
Activo Circulante		
Efectivo y Equivalentes	681,674,895	895,000,951
Derechos a Recibir Efectivo o Equivalentes	7,517,485	7,599,552
Derechos a Recibir Bienes o Servicios	0	0
Inventarios	0	0
Almacenes	0	0
Estimación por Pérdida o Deterioro de Activos Circulantes	0	0
Otros Activos Circulantes	0	0
Total de Activos Circulantes	**689,192,381**	**902,600,503**
Activo No Circulante		
Inversiones Financieras a Largo Plazo	0	0
Derechos a Recibir Efectivo o Equivalentes a Largo Plazo	0	0
Bienes Inmuebles, Infraestructura y Construcciones en Proceso	5,078,685,840	4,576,974,492
Bienes Muebles	161,421,836	138,905,593
Activos Intangibles	11,439,526	4,948,122
Depreciación, Deterioro y Amortización Acumulada de Bienes	-33,319,868	0
Activos Diferidos	0	0
Estimación por Pérdida o Deterioro de Activos no Circulantes	0	0
Otros Activos no Circulantes	0	0
Total de Activos No Circulantes	**5,218,227,335**	**4,720,828,206**
Total del Activo	**5,907,419,715**	**5,623,428,709**

CONCEPTO	Año 2018	2017
PASIVO		
Pasivo Circulante		
Cuentas por Pagar a Corto Plazo	209,713,378	391,962,148
Documentos por Pagar a Corto Plazo	0	0
Porción a Corto Plazo de la Deuda Pública a Largo Plazo	0	0
Títulos y Valores a Corto Plazo	0	0
Pasivos Diferidos a Corto Plazo	0	0
Fondos y Bienes de Terceros en Garantía y/o Administración a Corto Plazo	0	0
Provisiones a Corto Plazo	0	0
Otros Pasivos a Corto Plazo	0	0
Total de Pasivos Circulantes	**209,713,378**	**391,962,148**
Pasivo No Circulante		
Cuentas por Pagar a Largo Plazo	0	0
Documentos por Pagar a Largo Plazo	0	0
Deuda Pública a Largo Plazo	920,001,068	881,281,068
Pasivos Diferidos a Largo Plazo	0	0
Fondos y Bienes de Terceros en Garantía y/o en Administración a Largo Plazo	0	0
Provisiones a Largo Plazo	0	0
Total de Pasivos No Circulantes	**920,001,068**	**881,281,068**
Total del Pasivo	**1,129,714,446**	**1,273,243,216**
HACIENDA PÚBLICA/ PATRIMONIO		
Hacienda Pública/Patrimonio Contribuido	**258,528**	**258,528**
Aportaciones	258,528	258,528
Donaciones de Capital	0	0
Actualización de la Hacienda Pública / Patrimonio	0	0
Hacienda Pública/Patrimonio Generado	**4,777,446,741**	**4,349,926,965**
Resultados del Ejercicio (Ahorro / Desahorro)	595,888,785	705,485,536
Resultados de Ejercicios Anteriores	2,493,590,521	1,842,099,882
Revalúos	0	0
Reservas	0	0
Rectificaciones de Resultados de Ejercicios Anteriores	1,687,967,436	1,802,341,547
	0	0
Resultado por Posición Monetaria	0	0
Resultado por Tenencia de Activos no Monetarios	0	0
Total Hacienda Pública/ Patrimonio	**4,777,705,269**	**4,350,185,493**
Total del Pasivo y Hacienda Pública / Patrimonio	**5,907,419,715**	**5,623,428,709**

LIC. ALFREDO SERGIO CUADRA TINAJERO
PRESIDENTE MUNICIPAL SUSTITUTO

ING. DANIEL SANTOS SALAZAR MENDOZA
SINDICO PRIMERO

LIC. ROLANDO OLIVERIO RODRIGUEZ HERNANDEZ
SECRETARIO DE FINANZAS Y TESORERO MUNICIPAL

Bajo protesta de decir verdad declaramos que los Estados Financieros y sus Notas son razonablemente correctos y responsabilidad del emisor

Municipio de San Nicolás de los Garza, Nuevo León
Estado de Actividades
Del 1 de enero al 30 de septiembre de 2018 y 2017
(Pesos)

Concepto	2018	2017
INGRESOS Y OTROS BENEFICIOS		
Ingresos de la Gestión	**554,178,862**	**497,860,311**
Impuestos	365,671,258	336,960,650
Cuotas y Aportaciones de Seguridad Social	9,330,036	9,855,672
Contribuciones de Mejoras	0	0
Derechos	46,843,867	39,665,076
Productos de Tipo Corriente	48,834,865	37,096,039
Aprovechamientos de Tipo Corriente	83,498,836	74,272,873
Ingresos por Venta de Bienes y Servicios	0	0
Ingresos no Comprendidos en las Fracciones de la Ley de Ingresos Causados en Ejercicios Fiscales Anteriores Pendientes de Liquidación o Pago	0	0
Participaciones, Aportaciones, Transferencias, Asignaciones, Subsidios y Otras Ayudas	**921,875,136**	**1,012,520,607**
Participaciones y Aportaciones	825,881,515	910,286,871
Transferencias, Asignaciones, Subsidios y Otras ayudas	95,993,621	102,233,736
Otros Ingresos y Beneficios	**0**	**0**
Ingresos Financieros	0	0
Incremento por Variación de Inventarios	0	0
Disminución del Exceso de Estimaciones por Pérdida o Deterioro u Obsolescencia	0	0
Disminución del Exceso de Provisiones	0	0
Otros Ingresos y Beneficios Varios	0	0
Total de Ingresos y Otros Beneficios	***1,476,053,998***	***1,510,370,918***
GASTOS Y OTRAS PÉRDIDAS		
Gastos de Funcionamiento	**696,787,379**	**669,683,531**
Servicios Personales	334,084,651	332,408,565
Materiales y Suministros	115,163,893	88,484,199
Servicios Generales	247,538,835	248,790,768
Transferencias, Asignaciones, Subsidios y Otras Ayudas	**111,155,577**	**105,645,925**
Transferencias Internas y Asignaciones al Sector Público	0	0
Transferencias al Resto del Sector Público	1,450,000	1,425,000
Subsidios y Subvenciones	0	0
Ayudas Sociales	23,555,154	24,000,443
Pensiones y Jubilaciones	86,150,423	80,220,482
Transferencias a Fideicomisos, Mandatos y Contratos Análogos	0	0
Transferencias a la Seguridad Social	0	0
Donativos	0	0
Transferencias al Exterior	0	0
Participaciones y Aportaciones	**0**	**0**
Participaciones	0	0
Aportaciones	0	0
Convenios	0	0
Intereses, Comisiones y Otros Gastos de la Deuda Pública	**20,495,925**	**24,283,548**
Intereses de la Deuda Pública	20,495,925	24,283,548
Comisiones de la Deuda Pública	0	0
Gastos de la Deuda Pública	0	0
Costo por Coberturas	0	0
Apoyos Financieros	0	0
Otros Gastos y Pérdidas Extraordinarias	**51,726,332**	**5,272,377**
Estimaciones, Depreciaciones, Deterioros, Obsolescencia y Amortizaciones	19,788,503	0
Provisiones	0	0
Disminución de Inventarios	0	0
Aumento por Insuficiencia de Estimaciones por Pérdida o Deterioro y Obsolescencia	0	0
Aumento por Insuficiencia de Provisiones	0	0
Otros Gastos	31,937,829	5,272,377
Inversión Pública	**0**	**0**
Inversión Pública no Capitalizable	0	0
Total de Gastos y Otras Pérdidas	***880,165,213***	***804,885,381***
Resultados del Ejercicio (Ahorro/Desahorro)	***595,888,785***	***705,485,536***

Bajo protesta de decir verdad declaramos que los Estados Financieros y sus Notas son razonablemente correctos y responsabilidad del emisor

Municipio de San Nicolás de los Garza, Nuevo León
Estado de Cambios en la Situación Financiera
Del 1 de enero al 30 de septiembre de 2018
(Pesos)

Concepto	Origen	Aplicación
ACTIVO	**246,727,990**	**530,718,996**
Activo Circulante	**213,408,122**	**0**
Efectivo y Equivalentes	213,326,056	0
Derechos a Recibir Efectivo o Equivalentes	82,067	0
Derechos a Recibir Bienes o Servicios	0	0
Inventarios	0	0
Almacenes	0	0
Estimación por Pérdida o Deterioro de Activos Circulantes	0	0
Otros Activos Circulantes	0	0
Activo No Circulante	**33,319,868**	**530,718,996**
Inversiones Financieras a Largo Plazo	0	0
Derechos a Recibir Efectivo o Equivalentes a Largo Plazo	0	0
Bienes Inmuebles, Infraestructura y Construcciones en Proceso	0	501,711,349
Bienes Muebles	0	22,516,244
Activos Intangibles	0	6,491,404
Depreciación, Deterioro y Amortización Acumulada de Bienes	33,319,868	0
Activos Diferidos	0	0
Estimación por Pérdida o Deterioro de Activos no Circulantes	0	0
Otros Activos no Circulantes	0	0
PASIVO	**38,720,000**	**182,248,770**
Pasivo Circulante	**0**	**182,248,770**
Cuentas por Pagar a Corto Plazo	0	182,248,770
Documentos por Pagar a Corto Plazo	0	0
Porción a Corto Plazo de la Deuda Pública a Largo Plazo	0	0
Títulos y Valores a Corto Plazo	0	0
Pasivos Diferidos a Corto Plazo	0	0
Fondos y Bienes de Terceros en Garantía y/o Administración a Corto Plazo	0	0
Provisiones a Corto Plazo	0	0
Otros Pasivos a Corto Plazo	0	0
Pasivo No Circulante	**38,720,000**	**0**
Cuentas por Pagar a Largo Plazo	0	0
Documentos por Pagar a Largo Plazo	0	0
Deuda Pública a Largo Plazo	38,720,000	0
Pasivos Diferidos a Largo Plazo	0	0
Fondos y Bienes de Terceros en Garantía y/o en Administración a Largo Plazo	0	0
Provisiones a Largo Plazo	0	0
HACIENDA PÚBLICA/ PATRIMONIO	**651,490,639**	**223,970,862**
Hacienda Pública/Patrimonio Contribuido	**0**	**0**
Aportaciones	0	0
Donaciones de Capital	0	0
Actualización de la Hacienda Pública / Patrimonio	0	0
Hacienda Pública/Patrimonio Generado	**651,490,639**	**223,970,862**
Resultados del Ejercicio (Ahorro / Desahorro)	0	109,596,752
Resultados de Ejercicios Anteriores	651,490,639	0
Revalúos	0	0
Reservas	0	0
Rectificaciones de Resultados de Ejercicios Anteriores	0	114,374,111
Exceso o Insuficiencia en la Actualización de la Hacienda Pública/Patrimonio	**0**	**0**
Resultado por Posición Monetaria	0	0
Resultado por Tenencia de Activos no Monetarios	0	0

Bajo protesta de decir verdad declaramos que los Estados Financieros y sus Notas son razonablemente correctos y responsabilidad del emisor

Municipio de San Nicolás de los Garza, Nuevo León
Estado Analítico del Activo
Del 1 de enero al 30 de septiembre de 2018
(Pesos)

Concepto	Saldo Inicial 1	Cargos del Periodo 2	Abonos del Periodo 3	Saldo Final 4 =(1+2-3)	Variación del Periodo (4-1)
ACTIVO					
Activo Circulante	**386,215,676**	**4,060,269,686**	**3,746,292,881**	**689,192,381**	**303,976,805**
Efectivo y Equivalentes	379,671,375	4,039,550,113	3,737,546,593	681,674,895	302,003,520
Derechos a Recibir Efectivo o Equivalentes	5,544,201	9,443,958	7,470,673	7,517,485	1,973,285
Derechos a Recibir Bienes o Servicios	0	0	0	0	0
Inventarios	0	0	0	0	0
Almacenes	0	1,275,616	1,275,616	0	0
Estimación por Pérdida o Deterioro de Activos Circulantes	0	0	0	0	0
Otros Activos Circulantes	0	0	0	0	0
Activo No Circulante	**5,090,424,345**	**158,116,109**	**30,313,119**	**5,218,227,335**	**127,802,990**
Inversiones Financieras a Largo Plazo	0	0	0	0	0
Derechos a Recibir Efectivo o Equivalentes a Largo Plazo	0	0	0	0	0
Bienes Inmuebles, Infraestructura y Construcciones en Proceso	4,946,107,278	132,578,562	0	5,078,685,840	132,578,562
Bienes Muebles	163,921,745	14,037,924	16,537,834	161,421,836	-2,499,909
Activos Intangibles	5,412,417	6,027,109	0	11,439,526	6,027,109
Depreciación, Deterioro y Amortización Acumulada de Bienes	-25,017,096	5,472,513	13,775,285	-33,319,868	-8,302,772
Activos Diferidos	0	0	0	0	0
Estimación por Pérdida o Deterioro de Activos no Circulantes	0	0	0	0	0
Otros Activos no Circulantes	0	0	0	0	0
TOTAL DEL ACTIVO	**5,475,639,921**	**4,208,385,795**	**3,776,606,000**	**5,907,419,715**	**431,779,795**

Bajo protesta de decir verdad declaramos que los Estados Financieros y sus Notas son razonablemente correctos y responsabilidad del emisor

Municipio de San Nicolás de los Garza, Nuevo León
Estado Analítico de la Deuda y Otros Pasivos
Del 1 de enero al 30 de septiembre de 2018
(Pesos)

Denominación de las Deudas	Moneda de Contratación	Institución o País Acreedor	Saldo Inicial del Periodo	Saldo Final del Periodo
DEUDA PÚBLICA				
Corto Plazo				
Deuda Interna			**0**	**0**
Instituciones de Crédito			0	0
Títulos y Valores			0	0
Arrendamientos Financieros			0	0
Deuda Externa			**0**	**0**
Organismos Financieros Internacionales			0	0
Deuda Bilateral			0	0
Títulos y Valores			0	0
Arrendamientos Financieros			0	0
Subtotal a Corto Plazo			***0***	***0***
Largo Plazo				
Deuda Interna			**921,081,068**	**920,001,068**
Instituciones de Crédito	Nacional	Banca Afirme S.A, Banco del Bajio	921,081,068	920,001,068
Títulos y Valores			0	0
Arrendamientos Financieros			0	0
Deuda Externa			**0**	**0**
Organismos Financieros Internacionales			0	0
Deuda Bilateral			0	0
Títulos y Valores			0	0
Arrendamientos Financieros			0	0
Subtotal a Largo Plazo			***921,081,068***	***920,001,068***
Otros Pasivos			**365,120,116**	**209,713,378**
Total de Deuda y Otros Pasivos			***1,286,201,184***	***1,129,714,446***

LIC. ALFREDO SERGIO CUADRA TINAJERO
PRESIDENTE MUNICIPAL SUSTITUTO

ING. DANIEL SANTOS SALAZAR MENDOZA
SINDICO PRIMERO

LIC. ROLANDO OLIVERIO RODRIGUEZ HERNANDEZ
SECRETARIO DE FINANZAS Y TESORERO MUNICIPAL

Municipio de San Nicolás de los Garza, Nuevo León
Estado de Flujos de Efectivo
Del 1 de enero al 30 de septiembre de 2018 y 2017
(Pesos)

Concepto	2018	2017
Flujos de Efectivo de las Actividades de Operación		
Origen	**1,476,053,998**	**1,510,370,918**
Impuestos	365,671,258	336,960,650
Cuotas y Aportaciones de Seguridad Social	9,330,036	9,855,672
Contribuciones de mejoras	0	0
Derechos	46,843,867	39,665,076
Productos de Tipo Corriente	48,834,865	37,096,039
Aprovechamientos de Tipo Corriente	83,498,836	74,272,873
Ingresos por Venta de Bienes y Servicios	0	0
Ingresos no Comprendidos en las Fracciones de la Ley de Ingresos Causados en Ejercicios Fiscales Anteriores Pendientes de Liquidación o Pago	0	0
Participaciones y Aportaciones	825,881,515	910,286,871
Transferencias, Asignaciones y Subsidios y Otras Ayudas	95,993,621	102,233,736
Otros Orígenes de Operación	0	0
Aplicación	**880,165,213**	**804,885,381**
Servicios Personales	334,084,651	332,408,565
Materiales y Suministros	115,163,893	88,484,199
Servicios Generales	247,538,835	248,790,768
Transferencias Internas y Asignaciones al Sector Público	0	0
Transferencias al resto del Sector Público	1,450,000	1,425,000
Subsidios y Subvenciones	0	0
Ayudas Sociales	23,555,154	24,000,443
Pensiones y Jubilaciones	86,150,423	80,220,482
Transferencias a Fideicomisos, Mandatos y Contratos Análogos	0	0
Transferencias a la Seguridad Social	0	0
Donativos	0	0
Transferencias al Exterior	0	0
Participaciones	0	0
Aportaciones	0	0
Convenios	0	0
Otras Aplicaciones de Operación	72,222,257	29,555,925
Flujos Netos de Efectivo por Actividades de Operación	**595,888,785**	**705,485,536**
Flujos de Efectivo de las Actividades de Inversión		
Origen	**10,802,681**	**0**
Bienes Inmuebles, Infraestructura y Construcciones en Proceso	0	0
Bienes Muebles	2,499,909	0
Otros Orígenes de Inversión	8,302,772	0
Aplicación	**138,605,671**	**254,591,004**
Bienes Inmuebles, Infraestructura y Construcciones en Proceso	132,578,562	246,354,388
Bienes Muebles	0	7,578,565
Otras Aplicaciones de Inversión	6,027,109	658,050
Flujos Netos de Efectivo por Actividades de Inversión	**-127,802,990**	**-254,591,004**
Flujo de Efectivo de las Actividades de Financiamiento		
Origen	**0**	**4,209,337**
Endeudamiento Neto	0	0
Interno	0	0
Externo	0	0
Otros Orígenes de Financiamiento	0	4,209,337
Aplicación	**166,082,275**	**90,364,927**
Servicios de la Deuda	155,406,739	2,292,112
Interno	155,406,739	2,292,112
Externo	0	0
Otras Aplicaciones de Financiamiento	10,675,536	88,072,815
Flujos netos de Efectivo por Actividades de Financiamiento	**-166,082,275**	**-86,155,590**
Incremento/Disminución Neta en el Efectivo y Equivalentes al Efectivo	**302,003,520**	**364,738,943**
Efectivo y Equivalentes al Efectivo al inicio del Ejercicio	**379,671,375**	**530,262,005**
Efectivo y Equivalentes al Efectivo al final del Ejercicio	**681,674,895**	**895,000,951**

Bajo protesta de decir verdad declaramos que los Estados Financieros y sus Notas son razonablemente correctos y responsabilidad del emisor

Municipio de San Nicolás de los Garza, Nuevo León
Estado de Variación en la Hacienda Pública
Del 1 de enero al 30 de septiembre de 2018
(pesos)

Concepto	Hacienda Pública/Patrimonio Contribuido	Hacienda Pública/Patrimonio Generado de Ejercicios Anteriores	Hacienda Pública/Patrimonio Generado del Ejercicio	Exceso o Insuficiencia en la Actualizacion de la Hacienda Pública / Patrimonio	TOTAL
Hacienda Pública / Patrimonio Contribuido Neto de 2017	**258,528**				**258,528**
Aportaciones	258,528				258,528
Donaciones de Capital	0				0
Actualización de la Hacienda Pública/Patrimonio	0				0
Hacienda Pública / Patrimonio Generado Neto de 2017		**3,644,441,429**	**705,485,536**		**4,349,926,965**
Resultados del Ejercicio (Ahorro/Desahorro)			705,485,536		705,485,536
Resultados de Ejercicios Anteriores		1,842,099,882			1,842,099,882
Revalúos		0			0
Reservas		0			0
Rectificaciones de Resultados de Ejercicios Anteriores		1,802,341,547			0
Exceso o Insuficiencia en la Actualizacion de la Hacienda Pública / Patrimonio Neto de 2017				0	0
Resultado por Posición Monetaria				0	0
Resultado por Tenencia de Activos No Monetarios				0	0
Hacienda Pública/Patrimonio Neto Final del Ejercicio 2017	**258,528**	**3,644,441,429**	**705,485,536**	**0**	**4,350,185,493**
Cambios en la Hacienda Pública/Patrimonio Contribuido Neto de 2018	**0**				**0**
Aportaciones	0				0
Donaciones de Capital	0				0
Actualización de la Hacienda Pública/Patrimonio	0				0
Variaciones de la Hacienda Pública/Patrimonio Generado Neto de 2018		**651,490,639**	**-223,970,862**		**427,519,776**
Resultados del Ejercicio (Ahorro/Desahorro)			595,888,785		595,888,785
Resultados de Ejercicios Anteriores		651,490,639	-705,485,536		-53,994,897
Revalúos			0		0
Reservas			0		0
Rectificaciones de Resultados de Ejercicios Anteriores			-114,374,111		-114,374,111
Cambios en el Exceso o Insuficiencia en la Actualizacion de la Hacienda Pública / Patrimonio Neto de 2018				0	0
Resultado por Posición Monetaria				0	0
Resultado por Tenencia de Activos No Monetarios				0	
Hacienda Pública / Patrimonio Neto Final de 2018	**258,528**	**4,295,932,068**	**481,514,674**	**0**	**4,777,705,269**

Bajo protesta de decir verdad declaramos que los Estados Financieros y sus Notas son razonablemente correctos y responsabilidad del emisor

TERCERO.- Enviar al Congreso del Estado los documentos y Estados Financieros, para dar cumplimiento así a lo señalado en los artículos 33, fracción III inciso e), de la Ley de Gobierno Municipal del Estado de Nuevo León y a los artículos 7 y 14 de la Ley de Fiscalización Superior del Estado de Nuevo León.

Así lo acuerdan y suscriben a los 24 días del mes de octubre del año 2018 en San Nicolás de los Garza, Nuevo León, los integrantes de la

COMISION DE HACIENDA MUNICIPAL

C. DANIEL SANTOS SALAZAR MENDOZA
PRESIDENTE
RÚBRICA

C. JOSÉ LUIS RAMÍREZ MIRELES
SECRETARIO
RÚBRICA

C. LIZA AIRAM CÁRDENAS CERVANTES
VOCAL
RÚBRICA

C. NORA HERMINIA GARCÍA CANTÚ
VOCAL
RÚBRICA

MILTON ALEJANDRO MÁRQUEZ MORENO
VOCAL
RÚBRICA

El Secretario manifiesta: "Así mismo, se somete también a votación, de Ustedes en forma económica el Dictamen de la Comisión de Hacienda Municipal, referente a la aprobación de los Estados Financieros correspondientes al Ejercicio Fiscal del 01 de julio al 30 de septiembre de 2018, ¿Quiénes estén a favor? Manifestarlo en la forma acostumbrada".

El C. Secretario comenta: "Muchas gracias, se aprueba por unanimidad el Dictamen de la Comisión de Hacienda Municipal, referente a la aprobación de los Estados Financieros correspondientes al Ejercicio Fiscal del 01 de julio al 30 de septiembre de 2018".

SE EXPIDE LA PRESENTE CERTIFICACIÓN PARA LOS EFECTOS Y USOS A QUE HUBIERE LUGAR, LA CUAL CONSTA DE 09 (nueve) FOJAS ÚTILES, EN LA CIUDAD DE SAN NICOLÁS DE LOS GARZA, N.L. A LOS 29 (veintinueve) DÍAS DEL MES DE OCTUBRE DEL AÑO 2018 (dos mil dieciocho). -- DOY FE.

ATENTAMENTE.

LIC. ARMANDO JAVIER RODRÍGUEZ CORONA
SECRETARIO DEL AYUNTAMIENTO

AJRC/ehc

PRESIDENCIA MUNICIPAL
San Nicolás de los Garza, N.L.
SECRETARIA DEL H. AYUNTAMIE