


**MUNICIPIO DE SAN NICOLAS DE LOS GARZA, N.L.  
SECRETARIA DE FINANZAS Y TESORERIA**



**SEGUNDO AVANCE DE GESTION FINANCIERA  
PERIODO ABRIL A JUNIO 2018**



GOBIERNO MUNICIPAL  
**SAN NICOLÁS**  
DE LOS GARZA

**SECRETARIA DE FINANZAS  
Y TESORERÍA MUNICIPAL**  
OFICINA DEL TESORERO

**OFICIO N°SFYT-059-2018**

**H. CONGRESO DEL ESTADO DE NUEVO LEÓN  
LXXIV LEGISLATURA  
P R E S E N T E.-**

En cumplimiento a lo dispuesto al Artículo 33 Fracción III inciso e), de la Ley de Gobierno Municipal del Estado de Nuevo León vigente en el Estado, y al artículo 7, de la Ley de Fiscalización Superior del Estado de Nuevo León, le envié 1 ejemplar del Informe de Avance de Gestión Financiera, correspondiente al Segundo Trimestre del Ejercicio Fiscal de 2018, el cual fue presentado y aprobado en el Acta de Sesión de Cabildo No. 117 correspondiente a la Septuagésima Octava Sesión ordinaria del día 26 de Julio del año en curso.

En dicho Informe, se incluyen los Estados Financieros del Municipio, así como el de el Instituto Municipal del Deporte del período en referencia, conforme a los diferentes clasificadores que componen tanto el Presupuesto de Ingresos, como de Egresos del Ejercicio fiscal 2018.

Así mismo, se anexa estados analíticos tanto de Ingresos como de Egresos y demás información complementaria.

Sin más por el momento me despido, quedando a sus órdenes para cualquier aclaración o duda al respecto.

**ATENTAMENTE**

  
LIC. ROLANDO OLIVERIO RODRIGUEZ HERNANDEZ  
**C. SECRETARIO DE FINANZAS Y TESORERO MUNICIPAL**

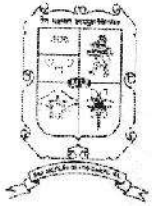
San Nicolás de los Garza Nuevo León a 26 de Julio del 2018

c.c.p. Archivo

Juárez No. 100, Centro,  
San Nicolás de los Garza  
Nuevo León, México.  
T: 8158.1200



220 A.G.F. 2018. anex  
CD.



GOBIERNO MUNICIPAL  
**SAN NICOLÁS**  
 DE LOS GARZA

**SECRETARIA DE FINANZAS  
 Y TESORERÍA MUNICIPAL**  
 OFICINA DEL TESORERO

**OFICIO N°SFYT-058-2018**

**C.P. JORGE G. GALVÁN GONZÁLEZ**  
**Auditor General de la Auditoría Superior del Estado de Nuevo León**  
**P R E S E N T E.-**

En cumplimiento a lo dispuesto al Artículo 33 Fracción III inciso e), de la Ley de Gobierno Municipal del Estado de Nuevo León vigente en el Estado y al artículo 7, de la Ley de Fiscalización Superior del Estado de Nuevo León, le envié 1 ejemplar del Informe de Avance de Gestión Financiera, correspondiente al Segundo Trimestre del Ejercicio Fiscal de 2018, el cual fue presentado y aprobado en el Acta de Sesión de Cabildo No.117 correspondiente a la Septuagésima Octava Sesión Ordinaria del día 26 de Julio del año en curso.

En dicho Informe, se incluyen los Estados Financieros del Municipio, así como el de el Instituto Municipal Deporte del período en referencia, conforme a los diferentes clasificadores que componen tanto el Presupuesto de Ingresos, como de Egresos del Ejercicio fiscal 2018.

Así mismo, se anexa estados analíticos tanto de Ingresos como de Egresos y demás información complementaria.

Sin más por el momento me despido, quedando a sus órdenes para cualquier aclaración o duda al respecto.

**ATENTAMENTE**

LIC. ROLANDO OLIVERIO RODRIGUEZ HERNADNEZ  
**C. SECRETARIO DE FINANZAS Y TESORERO MUNICIPAL**

San Nicolás de los Garza Nuevo León, a 26 de Julio del 2018

c.c.p. Archivo

Juárez No. 100, Centro,  
 San Nicolás de los Garza  
 Nuevo León, México.  
 T: 8158.1200

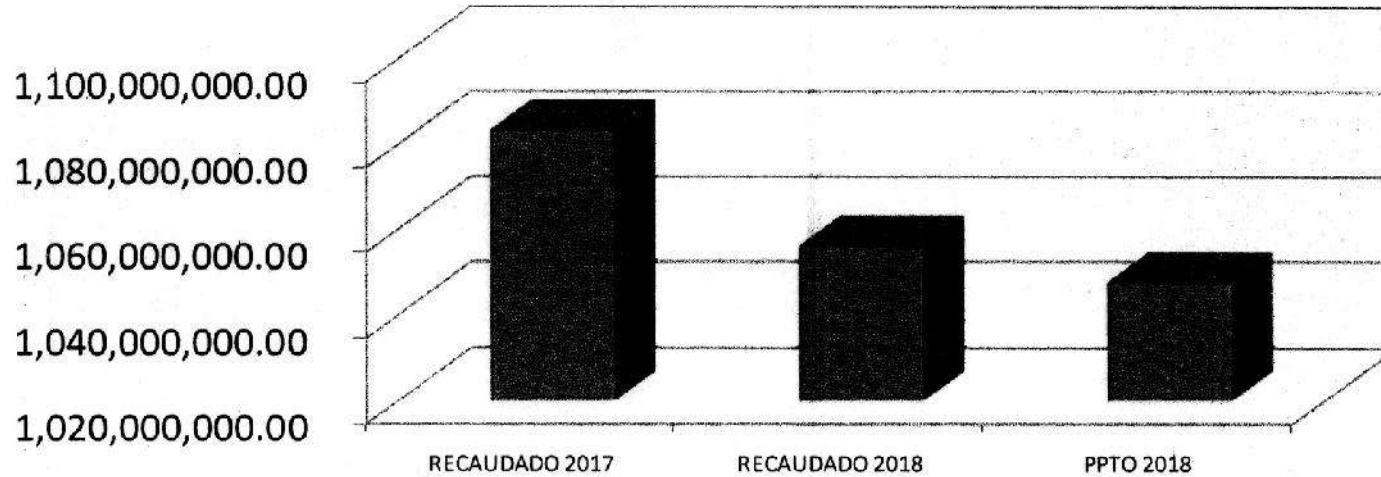


REMITE (3)  
 ANEXO EN COPIA  
 CERTIFICADA (3 FOLIOS)  
 (3) C'D.

RECIBIDO  
 POR: *[Firma]* SHORA: 5:25 P.M.  
 - REMITE 200 A.G.F.



**INGRESOS ESTIMADOS Y RECAUDADOS 2016-2017  
AL 30 DE JUNIO 2018  
(PESOS)**



CONCEPTO	RECAUDADO 2017	2018 RECAUDADO	PRESUPUESTO 2018	VARIACION RECAUDADO VS 2017	VARIACION RECAUDADO VS PPTO
IMPUESTOS	\$ 286,453,367	\$ 318,174,958	\$ 307,484,047	\$ 31,721,591	\$ 10,690,911
CUOTAS Y APORTACIONES DE SEGURIDAD SOCIAL	\$ 6,585,966	\$ 6,229,480	\$ 6,494,566	-\$ 356,486	-\$ 265,086
CONTRIBUCIONES DE MEJORA	\$ -	\$ -	\$ -	\$ -	\$ -
DERECHOS	\$ 29,995,115	\$ 33,320,946	\$ 32,435,211	\$ 3,325,831	\$ 885,734
PRODUCTOS	\$ 21,818,975	\$ 34,130,739	\$ 38,405,693	\$ 12,311,764	-\$ 4,274,954
APROVECHAMIENTOS	\$ 35,246,617	\$ 33,005,568	\$ 35,314,488	-\$ 2,241,049	-\$ 2,308,921
PARTICIPACIONES Y APORTACIONES	\$ 410,573,915	\$ 428,083,006	\$ 430,675,926	\$ 17,509,092	-\$ 2,592,920
TRANSFERENCIAS, ASIGNACIONES, SUBSIDIOS Y OTRAS AYUDAS	\$ 292,825,766	\$ 203,253,627	\$ 196,944,787	-\$ 89,572,139	\$ 6,308,841
<b>TOTALES</b>	<b>\$ 1,083,499,720</b>	<b>\$ 1,056,198,324</b>	<b>\$ 1,047,754,718</b>	<b>-\$ 27,301,396</b>	<b>\$ 8,443,605</b>

## (1) Estado sobre el ejercicio de los Ingresos por Ente Público/ Rubro

Junio de 2018

Divisor: Pesos

RUBRO	ESTIMADO	MODIFICADO	DEVENGADO	RECAUDADO	AVANCE DE RECAUDACIÓN (Recaudado/Estimado)
1000 - IMPUESTOS	\$396,380,153.47	\$420,453,619.45	\$318,174,958.01	\$318,174,958.01	75.67%
2000 - Cuotas y Aportaciones de seguridad social	\$13,099,820.95	\$12,975,684.44	\$6,229,479.55	\$6,229,479.55	48.01%
4000 - DERECHOS	\$46,446,446.18	\$49,018,650.05	\$33,320,945.59	\$33,320,945.59	67.98%
5000 - PRODUCTOS	\$38,476,193.07	\$58,954,659.72	\$34,130,739.31	\$34,130,739.31	57.89%
6000 - Aprovechamientos	\$91,492,610.08	\$91,492,610.08	\$33,005,567.58	\$33,005,567.58	36.07%
8000 - Participaciones y Aportaciones	\$824,481,306.25	\$842,517,111.42	\$428,083,006.09	\$428,083,006.09	50.81%
9000 - Transferencias, Asignaciones, Subsidios y Otras Ayudas	\$215,929,603.58	\$398,861,513.40	\$203,253,627.45	\$203,253,627.45	50.96%
<b>TOTAL</b>	<b>\$1,626,306,133.58</b>	<b>\$1,874,273,848.56</b>	<b>\$1,056,198,323.58</b>	<b>\$1,056,198,323.58</b>	

## (2) Estado sobre el ejercicio de los Ingresos por Ente Público / Rubro / Tipo

Junio de 2018

Divisor: Pesos

RUBRO TIPO	ESTIMADO	MODIFICADO	DEVENGADO	RECAUDADO	AVANCE DE RECAUDACIÓN (Recaudado/Estimado)
<b>1000 - IMPUESTOS</b>					
1100 - IMPUESTOS SOBRE LOS INGRESOS	\$12,637,878.60	\$12,635,358.60	\$1,876,575.61	\$1,876,575.61	14.85%
1200 - Impuestos sobre el patrimonio	\$374,931,815.72	\$398,645,271.28	\$311,489,624.49	\$311,489,624.49	78.14%
1700 - ACCESORIOS	\$8,810,459.15	\$9,172,989.57	\$4,808,757.91	\$4,808,757.91	52.42%
<b>TOTAL RUBRO</b>	<b>\$396,380,153.47</b>	<b>\$420,453,619.45</b>	<b>\$318,174,958.01</b>	<b>\$318,174,958.01</b>	
<b>2000 - Cuotas y Aportaciones de seguridad social</b>					
2400 - OTRAS CUOTAS Y APORTACIONES PARA LA SEGURIDAD SOCIAL	\$13,099,820.95	\$12,975,684.44	\$6,229,479.55	\$6,229,479.55	48.01%
<b>TOTAL RUBRO</b>	<b>\$13,099,820.95</b>	<b>\$12,975,684.44</b>	<b>\$6,229,479.55</b>	<b>\$6,229,479.55</b>	
<b>4000 - DERECHOS</b>					
4100 - DERECHOS POR EL USO, GOCE, APROVECHAMIENTO O EXPLOTACIÓN DE BIENES DE DOMINIO PÚBLICO	\$9,137,737.62	\$9,482,437.82	\$6,444,369.44	\$6,444,369.44	67.96%
4300 - Derechos por prestación de servicios	\$25,500,616.95	\$27,164,059.43	\$16,537,984.61	\$16,537,984.61	60.88%
4400 - Otros Derechos	\$10,602,834.65	\$11,124,948.97	\$10,014,525.49	\$10,014,525.49	90.02%
4500 - Accesorios	\$1,205,256.97	\$1,247,203.84	\$324,066.05	\$324,066.05	25.98%
<b>TOTAL RUBRO</b>	<b>\$46,446,446.19</b>	<b>\$49,018,650.06</b>	<b>\$33,320,945.59</b>	<b>\$33,320,945.59</b>	
<b>5000 - PRODUCTOS</b>					
5100 - Productos de tipo corriente	\$37,725,304.14	\$58,210,576.80	\$33,328,544.88	\$33,328,544.88	57.26%
5900 - Productos no comprendidos en las fracciones de la Ley de Ingresos causadas en ejercicios fiscales anteriores pendientes de liquidación o pago	\$750,888.92	\$744,082.91	\$802,194.43	\$802,194.43	107.81%
<b>TOTAL RUBRO</b>	<b>\$38,476,193.06</b>	<b>\$58,954,659.71</b>	<b>\$34,130,739.31</b>	<b>\$34,130,739.31</b>	
<b>6000 - Aprovechamientos</b>					
6100 - Aprovechamientos de tipo corriente	\$86,642,185.95	\$86,642,185.95	\$31,671,732.01	\$31,671,732.01	36.55%
6200 - Aprovechamientos de capital	\$4,850,424.13	\$4,850,424.13	\$1,333,835.57	\$1,333,835.57	27.50%
<b>TOTAL RUBRO</b>	<b>\$91,492,610.08</b>	<b>\$91,492,610.08</b>	<b>\$33,005,567.58</b>	<b>\$33,005,567.58</b>	
<b>8000 - Participaciones y Aportaciones</b>					
8100 - Participaciones	\$560,019,405.43	\$560,019,405.43	\$284,683,598.59	\$284,683,598.59	50.83%
8200 - Aportaciones	\$264,461,900.82	\$282,497,705.99	\$143,399,407.50	\$143,399,407.50	50.76%
<b>TOTAL RUBRO</b>	<b>\$824,481,306.25</b>	<b>\$842,517,111.42</b>	<b>\$428,083,006.09</b>	<b>\$428,083,006.09</b>	
<b>9000 - Transferencias, Asignaciones, Subsidios y Otras Ayudas</b>					
9100 - Transferencias Internas y Asignaciones al Sector Público	\$215,929,603.58	\$398,861,513.40	\$203,253,627.45	\$203,253,627.45	50.96%
<b>TOTAL RUBRO</b>	<b>\$215,929,603.58</b>	<b>\$398,861,513.40</b>	<b>\$203,253,627.45</b>	<b>\$203,253,627.45</b>	
<b>TOTAL GENERAL</b>	<b>\$1,626,306,133.58</b>	<b>\$1,874,273,848.56</b>	<b>\$1,056,198,323.58</b>	<b>\$1,056,198,323.58</b>	

(3) Estado sobre el ejercicio de los Ingresos por Ente Público / Rubro / Tipo / Clase

Junio de 2018

Divisor: Pesos

RUBRO TIPO CLASE	ESTIMADO	MODIFICADO	DEVENGADO	RECAUDADO	AVANCE DE RECAUDACIÓN (Recaudado/Estimado)
<b>1000 - IMPUESTOS</b>					
1100 - IMPUESTOS SOBRE LOS INGRESOS					
1101 - DIVERSIONES Y ESPECTACULOS PUBLICOS	\$12,637,678.60	\$12,635,158.60	\$1,876,575.61	\$1,876,575.61	14.85%
1102 - JUEGOS PERMITIDOS	\$200.00	\$200.00	\$0.00	\$0.00	0.00%
<b>TOTAL TIPO</b>	<b>\$12,637,878.60</b>	<b>\$12,635,358.60</b>	<b>\$1,876,575.61</b>	<b>\$1,876,575.61</b>	
1200 - Impuestos sobre el patrimonio					
1201 - PREDIAL PRESENTE AÑO	\$209,110,696.28	\$214,967,012.03	\$202,353,587.18	\$202,353,587.18	94.13%
1202 - PREDIAL REZAGADO	\$48,449,896.15	\$56,488,016.54	\$39,395,985.57	\$39,395,985.57	69.74%
1203 - PREDIAL MODERNIZACION CATASTRAL	\$12,273,265.84	\$16,340,770.24	\$8,110,710.23	\$8,110,710.23	49.63%
1205 - I.S.A.I.	\$104,206,740.75	\$110,010,910.22	\$61,230,916.16	\$61,230,916.16	55.66%
1206 - I.S.A.I TARIFA ESPECIAL	\$834,933.05	\$787,572.05	\$393,048.00	\$393,048.00	49.91%
1207 - ABONO DE CONTRIBUCIONES FUTURAS	\$56,283.64	\$50,990.19	\$5,377.35	\$5,377.35	10.55%
<b>TOTAL TIPO</b>	<b>\$374,931,815.71</b>	<b>\$398,645,271.27</b>	<b>\$311,489,624.49</b>	<b>\$311,489,624.49</b>	
1700 - ACCESORIOS					
1701 - RECARGOS DE IMPUESTO PREDIAL	\$6,806,513.15	\$7,083,764.99	\$3,778,461.27	\$3,778,461.27	53.34%
1702 - RECARGOS DE ADQUISICION DE INMUEBLES	\$1,754,328.48	\$1,843,049.21	\$924,219.87	\$924,219.87	50.15%
1703 - GASTOS DE EJECUCION DE IMPUESTO PREDIAL	\$120,360.30	\$116,389.40	\$40,988.10	\$40,988.10	35.22%
1705 - SANCION DE IMPUESTO PREDIAL	\$117,321.50	\$117,850.25	\$40,267.15	\$40,267.15	34.17%
1707 - ACTUALIZACION ISAI	\$3,711.00	\$3,711.00	\$19,896.00	\$19,896.00	536.14%
1708 - RECARGOS	\$8,224.72	\$8,224.72	\$4,925.52	\$4,925.52	59.89%
<b>TOTAL TIPO</b>	<b>\$8,810,459.15</b>	<b>\$9,172,989.57</b>	<b>\$4,808,757.91</b>	<b>\$4,808,757.91</b>	
<b>TOTAL RUBRO</b>	<b>\$396,380,153.46</b>	<b>\$420,453,619.44</b>	<b>\$318,174,958.01</b>	<b>\$318,174,958.01</b>	
<b>2000 - Cuotas y Aportaciones de seguridad social</b>					
2400 - OTRAS CUOTAS Y APORTACIONES PARA LA SEGURIDAD SOCIAL					
2401 - RET. 3% CRUZ VERDE	\$13,061,069.55	\$12,956,694.44	\$6,229,479.55	\$6,229,479.55	48.08%
2402 - RETENCION CRUZ VERDE INSTITUTOS	\$38,751.40	\$18,990.00	\$0.00	\$0.00	0.00%
<b>TOTAL TIPO</b>	<b>\$13,099,820.95</b>	<b>\$12,975,684.44</b>	<b>\$6,229,479.55</b>	<b>\$6,229,479.55</b>	
<b>TOTAL RUBRO</b>	<b>\$13,099,820.95</b>	<b>\$12,975,684.44</b>	<b>\$6,229,479.55</b>	<b>\$6,229,479.55</b>	
<b>4000 - DERECHOS</b>					
4100 - DERECHOS POR EL USO, GOCE, APROVECHAMIENTO O EXPLOTACIÓN DE BIENES DE DOMINIO PÚBLICO					
4101 - SITIOS DE AUTOMOVILES	\$116,764.27	\$118,796.68	\$52,462.48	\$52,462.48	44.16%
4102 - CAJONES ESTACIONAMIENTO COMERCIAL	\$1,197,903.30	\$1,062,076.28	\$638,458.49	\$638,458.49	60.11%
4103 - CAJONES ESTACIONAMIENTO PARTICULAR	\$2,146,889.58	\$2,364,273.00	\$2,092,485.83	\$2,092,485.83	88.50%
4104 - RECAUDACION DE ESTACIONOMETROS	\$615,677.71	\$605,695.92	\$234,085.00	\$234,085.00	38.65%
4106 - MERCADOS AMBULANTES	\$3,000,000.00	\$3,273,504.28	\$2,170,217.28	\$2,170,217.28	66.30%
4107 - LIMPIEZA DE LOTES BALDIOS	\$10,887.94	\$10,887.94	\$0.00	\$0.00	0.00%

## (3) Estado sobre el ejercicio de los Ingresos por Ente Público / Rubro / Tipo / Clase

Junio de 2018

Divisor: Pesos

RUBRO TIPO CLASE	ESTIMADO	MODIFICADO	DEVENGADO	RECAUDADO	AVANCE DE RECAUDACIÓN (Recaudado/Estimado)
4108 - SERV. LIMPIA DE DESECHOS IND. Y COMERCIA	\$558,128.22	\$582,623.22	\$352,094.60	\$352,094.60	60.43%
4109 - MERCADOS Y PISOS	\$1,491,486.59	\$1,464,580.51	\$904,565.76	\$904,565.76	61.76%
<b>TOTAL TIPO</b>	<b>\$9,137,737.81</b>	<b>\$9,482,437.83</b>	<b>\$6,444,369.44</b>	<b>\$6,444,369.44</b>	
4300 - Derechos por prestación de servicios					
4301 - TRAMITACIONES URBANISTICAS	\$3,599,375.01	\$4,764,035.72	\$3,700,615.74	\$3,700,615.74	77.68%
4302 - APROBACION DE PLANOS	\$6,112,010.10	\$6,075,028.27	\$3,100,496.44	\$3,100,496.44	51.04%
4303 - NUMEROS OFICIALES	\$22,719.25	\$24,486.76	\$10,173.49	\$10,173.49	41.55%
4304 - INCRIP. Y/O AMPLIACION DE FRACC. EXISTEN	\$0.00	\$0.00	\$20,820.01	\$20,820.01	0.00%
4306 - PASAPORTE	\$2,291,643.18	\$2,591,089.70	\$1,538,403.00	\$1,538,403.00	59.37%
4307 - PERMISO PROV. P/ AREAS CARGA Y DESCARGA	\$2,145,350.92	\$1,991,898.43	\$976,674.34	\$976,674.34	49.03%
4308 - INSTALACION DE SE?ALAMIENTOS EXCLUSIVOS	\$249,268.45	\$253,154.45	\$117,945.40	\$117,945.40	46.59%
4309 - INSPECCION DE PROTECCION CIVIL	\$990,409.12	\$1,097,461.77	\$949,608.30	\$949,608.30	86.53%
4310 - REVISION DE ISAI	\$40,754.92	\$35,420.92	\$17,904.00	\$17,904.00	50.55%
4311 - EXAMEN MEDICO P/AUTORIZ. LIC. DE MANEJO	\$1,715,438.65	\$1,683,958.60	\$749,993.04	\$749,993.04	44.54%
4312 - INSPECCION DE AMBULANTES (COMERCIO)	\$2,916.78	\$3,206.14	\$2,509.90	\$2,509.90	78.28%
4313 - INTERVENCION DE DIV. Y ESPECTACULOS PUB.	\$6,283.20	\$5,922.70	\$1,225.00	\$1,225.00	20.68%
4314 - OBRA TERMINADA	\$5,364.95	\$7,662.68	\$7,866.98	\$7,866.98	102.67%
4315 - LICENCIA DE MANEJO	\$2,379,539.27	\$2,309,390.38	\$1,071,420.96	\$1,071,420.96	46.39%
4316 - DERECHOS MUNICIPALES	\$878,728.82	\$924,073.80	\$446,721.12	\$446,721.12	48.34%
4317 - ANUNCIOS	\$4,953,871.67	\$5,263,074.87	\$3,746,431.24	\$3,746,431.24	71.18%
4318 - INSPECCION PATRIMONIO	\$106,942.67	\$134,194.25	\$79,175.65	\$79,175.65	59.00%
<b>TOTAL TIPO</b>	<b>\$25,500,616.96</b>	<b>\$27,164,059.44</b>	<b>\$16,537,984.61</b>	<b>\$16,537,984.61</b>	
4400 - Otros Derechos					
4401 - CERTIFICACIONES	\$295,676.60	\$299,944.08	\$186,938.00	\$186,938.00	62.32%
4402 - CERTIFICACIONES DE PREDIAL	\$50,674.52	\$48,564.43	\$25,287.85	\$25,287.85	52.07%
4403 - CERTIFICACIONES COM. MPALES	\$81,947.00	\$96,092.56	\$79,403.55	\$79,403.55	82.63%
4404 - VO.BO. NO INFRACCIONES	\$377,555.54	\$370,913.08	\$143,218.92	\$143,218.92	38.61%
4405 - CERTIFICACION DE REFRENDOS	\$247,540.51	\$258,354.21	\$222,033.60	\$222,033.60	85.94%
4406 - PERMISO POR REPARTO PROPAGANDA IMPRESA	\$134,753.93	\$134,259.68	\$75,984.00	\$75,984.00	56.59%
4407 - INSCRIPCIONES	\$225,130.81	\$366,331.69	\$563,177.74	\$563,177.74	153.73%
4408 - ART. 58 FRACC. I CENTRO DEPORTIVOS	\$365,053.92	\$0.00	\$394,940.00	\$394,940.00	0.00%
4412 - ESTAB. CVTA. BEBIDAS ALCOHOLICAS EN B/C	\$5,269,861.79	\$5,722,545.29	\$5,289,776.61	\$5,289,776.61	92.44%
4413 - ESTAB. CVTA. BEBIDAS ALCOHOLICAS EN B/A	\$3,554,640.01	\$3,827,943.94	\$2,837,183.34	\$2,837,183.34	74.12%
4414 - NUEVOS FRACCIONAMIENTOS	\$0.00	\$0.00	\$196,581.88	\$196,581.88	0.00%
<b>TOTAL TIPO</b>	<b>\$10,602,834.63</b>	<b>\$11,124,948.96</b>	<b>\$10,014,525.49</b>	<b>\$10,014,525.49</b>	
4500 - Accesorios					



(3) Estado sobre el ejercicio de los Ingresos por Ente Público / Rubro / Tipo / Clase

Junio de 2018

Divisor: Pesos

RUBRO TIPO CLASE	ESTIMADO	MODIFICADO	DEVENGADO	RECAUDADO	AVANCE DE RECAUDACIÓN (Recaudado/Estimado)
4501 - RECARGOS DE DERECHOS	\$505,340.64	\$537,199.60	\$223,444.13	\$223,444.13	41.59%
4502 - GASTOS DE DERECHO	\$102,151.66	\$103,410.05	\$10,412.39	\$10,412.39	10.07%
4503 - SANCION DE DERECHOS	\$465,608.46	\$459,015.36	\$43,533.74	\$43,533.74	9.48%
4504 - ACTUALIZACION DE DERECHOS	\$132,156.21	\$147,578.83	\$46,675.79	\$46,675.79	31.63%
<b>TOTAL TIPO</b>	<b>\$1,205,256.97</b>	<b>\$1,247,203.84</b>	<b>\$324,066.05</b>	<b>\$324,066.05</b>	
<b>TOTAL RUBRO</b>	<b>\$46,446,446.17</b>	<b>\$49,018,650.07</b>	<b>\$33,320,945.59</b>	<b>\$33,320,945.59</b>	
<b>5000 - PRODUCTOS</b>					
5100 - Productos de tipo corriente					
5102 - CENTRO CONST. DE QUERETARO II	\$0.00	\$450.00	\$450.00	\$450.00	100.00%
5105 - TERCERA DELEGACION	\$880.00	\$880.00	\$200.00	\$200.00	22.73%
5106 - URGENCIAS	\$534,115.67	\$539,679.39	\$214,692.30	\$214,692.30	39.78%
5111 - DENTAL	\$773,060.34	\$635,324.12	\$198,700.00	\$198,700.00	31.28%
5112 - DICTAMEN MEDICO	\$849,617.34	\$820,897.34	\$346,247.70	\$346,247.70	42.18%
5113 - TRASLADO AMBULANCIA	\$333,746.06	\$307,180.04	\$178,018.40	\$178,018.40	57.95%
5115 - CONSULTA PSICOLOGICA	\$99,396.20	\$97,151.20	\$40,223.00	\$40,223.00	41.40%
5116 - UNIDADES DE REHABILITACION	\$864,614.66	\$855,149.86	\$506,099.00	\$506,099.00	59.18%
5117 - SERVICIO DE CENTRO ANTIRRABICO	\$11,435.40	\$19,585.40	\$50,000.00	\$50,000.00	255.29%
5119 - RECUPERACIONES TESTAMENTOS	\$0.00	\$0.00	\$27,527.50	\$27,527.50	0.00%
5120 - CUOTAS DIF	\$2,036,466.43	\$2,076,943.93	\$1,212,746.97	\$1,212,746.97	58.39%
5123 - RECUP. DE TEATROS Y AUDITORIOS	\$1,439,133.19	\$1,340,569.69	\$995,763.00	\$995,763.00	74.28%
5124 - SALON FIESTA AMIGOS	\$227,829.50	\$213,808.90	\$56,783.00	\$56,783.00	26.56%
5125 - SALON DE FIESTA FLOR DE LIZ	\$430,475.54	\$295,439.54	\$178,599.00	\$178,599.00	60.45%
5126 - SALON NUEVO MEZQUITAL	\$12,367.96	\$14,567.96	\$8,800.00	\$8,800.00	60.41%
5127 - TALLERES MUSAN	\$132.00	\$132.00	\$0.00	\$0.00	0.00%
5128 - RECUPERACION EVENTOS CULTURALES	\$1,356,361.47	\$1,846,391.47	\$314,200.00	\$314,200.00	17.02%
5129 - CLUSTER	\$79,640.00	\$93,220.00	\$34,800.00	\$34,800.00	37.33%
5130 - OTROS SERVICIOS PASAPORTES	\$0.00	\$0.00	\$3,224.00	\$3,224.00	0.00%
5131 - INGRESOS POR TAQUILLA MUSAN	\$29,122.50	\$24,505.00	\$1,790.00	\$1,790.00	7.30%
5133 - BIENES MUEBLES	\$4,000,000.00	\$2,000,000.00	\$442,000.00	\$442,000.00	22.10%
5134 - BIENES INMUEBLES	\$8,000,000.00	\$23,327,948.01	\$9,643,328.00	\$9,643,328.00	41.34%
5135 - ARRENDAMIENTO	\$1,860,433.62	\$2,216,338.50	\$1,310,275.04	\$1,310,275.04	59.12%
5136 - ARRENDAMIENTO DE PANTEONES	\$236,787.92	\$239,561.83	\$100,625.43	\$100,625.43	42.00%
5138 - RENTA DE ESPACIOS MUSAN	\$11,275.00	\$11,275.00	\$0.00	\$0.00	0.00%
5140 - RENDIMIENOS BANCARIOS	\$4,603,245.73	\$8,276,829.07	\$10,709,195.86	\$10,709,195.86	129.39%
5141 - OTRAS RECUPERACIONES	\$13,772.98	\$0.00	\$320.00	\$320.00	0.00%
5142 - VENTA DE IMPRESOS,FORMATOS Y PAPEL	\$233,144.30	\$216,863.59	\$69,213.53	\$69,213.53	31.92%

## (3) Estado sobre el ejercicio de los Ingresos por Ente Público / Rubro / Tipo / Clase

Junio de 2018

Divisor: Pesos

RUBRO TIPO CLASE	ESTIMADO	MODIFICADO	DEVENGADO	RECAUDADO	AVANCE DE RECAUDACIÓN (Recaudado/Estimado)
5143 - GARAGES Y TALLERES	\$1,200,000.00	\$1,200,000.00	\$0.00	\$0.00	0.00%
5144 - CONVOCATORIAS PARA CONCURSOS	\$260,342.50	\$2,656,824.50	\$2,485,832.00	\$2,485,832.00	93.56%
5145 - INTERESES INFRAESTRUCTURA SOCIAL	\$107,111.41	\$107,111.41	\$23,686.97	\$23,686.97	22.11%
5146 - INTERESES FORTALECIMIENTO MUNICIPAL	\$163,330.10	\$164,381.23	\$171,891.68	\$171,891.68	104.57%
5148 - CENTRO DEPORTIVO ANAHUAC	\$777,943.20	\$771,417.70	\$352,103.50	\$352,103.50	45.64%
5149 - CENTRO DEPORTIVO BOSQUES DEL NOGALAR	\$418.00	\$418.00	\$0.00	\$0.00	0.00%
5150 - CENTRO DEPORTIVO CEDECO	\$345,136.00	\$345,447.00	\$726,405.00	\$726,405.00	210.28%
5151 - CENTRO DEPORTIVO CONSTITUYENTES DE QUERETARO 1 Y 3 SECTOR	\$173,426.55	\$164,994.05	\$66,305.00	\$66,305.00	40.19%
5152 - CENTRO DEPORTIVO CONTITUYENTES DE QUERETARO 5 Y 6 SECTOR	\$73,203.52	\$69,947.52	\$23,256.00	\$23,256.00	33.25%
5153 - CENTRO DEPORTIVO UNIDAD LABORAL	\$347,769.18	\$341,137.18	\$85,931.50	\$85,931.50	25.19%
5154 - CENTRO DEPORTIVO MARIO J. MONTEMAYOR	\$2,757,682.24	\$2,735,288.24	\$1,206,976.00	\$1,206,976.00	44.13%
5155 - CENTRO DEPORTIVO NUEVO MEZQUITAL	\$180,447.08	\$190,804.08	\$71,915.00	\$71,915.00	37.69%
5156 - CENTRO DEPORTIVO MIGUEL ALEMAN	\$52,718.27	\$52,881.27	\$16,910.00	\$16,910.00	31.98%
5157 - CENTRO DEPORTIVO JESUS HINOJOSA TIJERINA	\$709,818.01	\$703,529.51	\$300,118.00	\$300,118.00	42.66%
5158 - CENTRO DEPORTIVO REVOLUCION	\$740,870.35	\$765,949.35	\$170,897.50	\$170,897.50	22.31%
5159 - LIGAS DEPORTIVAS	\$1,559,058.93	\$2,243,443.93	\$920,355.00	\$920,355.00	41.02%
5160 - SNACK DE UNIDADES DEPORTIVAS	\$24,750.00	\$0.00	\$0.00	\$0.00	0.00%
5162 - RECUPERACION DE TESTAMENTOS	\$139,755.00	\$138,600.00	\$0.00	\$0.00	0.00%
5163 - ASESORIAS ESCOLARES	\$70,202.00	\$81,790.00	\$50,100.00	\$50,100.00	61.25%
5164 - UNIDAD PABELLON TIRO CON ARCO	\$4,268.00	\$5,920.00	\$12,040.00	\$12,040.00	203.38%
<b>TOTAL TIPO</b>	<b>\$37,725,304.15</b>	<b>\$58,210,576.81</b>	<b>\$33,328,544.88</b>	<b>\$33,328,544.88</b>	
5900 - Productos no comprendidos en las fracciones de la Ley de Ingresos causadas en ejercicios fiscales anteriores pendientes de liquidación o pago					
5902 - CANCELACION/CTAS/A?OS ANTERIORES	\$0.00	\$0.00	\$412,573.46	\$412,573.46	0.00%
5903 - OTROS INGRESOS	\$750,888.92	\$744,082.91	\$389,620.97	\$389,620.97	52.36%
<b>TOTAL TIPO</b>	<b>\$750,888.92</b>	<b>\$744,082.91</b>	<b>\$802,194.43</b>	<b>\$802,194.43</b>	
<b>TOTAL RUBRO</b>	<b>\$38,476,193.07</b>	<b>\$58,954,659.72</b>	<b>\$34,130,739.31</b>	<b>\$34,130,739.31</b>	
<b>6000 - Aprovechamientos</b>					
6100 - Aprovechamientos de tipo corriente					
6101 - TRANSITO	\$57,530,141.97	\$57,530,141.97	\$24,478,261.42	\$24,478,261.42	42.55%
6102 - POLICIA	\$1,202,472.08	\$1,202,472.08	\$534,418.00	\$534,418.00	44.44%
6103 - OBRAS PUBLICAS	\$1,938,030.13	\$1,938,030.13	\$1,950,845.39	\$1,950,845.39	100.66%
6104 - COMERCIO Y ESPECTACULOS	\$501,269.37	\$501,269.37	\$52,259.85	\$52,259.85	10.43%
6105 - PREDIOS BALDIOS	\$323,034.98	\$323,034.98	\$213,207.64	\$213,207.64	66.00%
6107 - ECOLOGIA	\$156,922.00	\$156,922.00	\$24,188.20	\$24,188.20	15.41%
6108 - ESTACIONOMETROS	\$104,046.46	\$104,046.46	\$56,024.22	\$56,024.22	53.85%

## (3) Estado sobre el ejercicio de los Ingresos por Ente Público / Rubro / Tipo / Clase

Junio de 2018

Divisor: Pesos

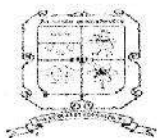
RUBRO TIPO CLASE	ESTIMADO	MODIFICADO	DEVENGADO	RECAUDADO	AVANCE DE RECAUDACIÓN (Recaudado/Estimado)
6109 - MULTAS DE PROTECCION CIVIL	\$1,131,203.98	\$1,131,203.98	\$288,421.50	\$288,421.50	25.50%
6110 - VIOLACION AL REGLAMENTO DE LIMPIA	\$75,699.18	\$75,699.18	\$86,635.27	\$86,635.27	114.45%
6121 - DONATIVOS DIF	\$125,000.00	\$125,000.00	\$69,680.00	\$69,680.00	55.74%
6123 - DONATIVOS PARA OBRAS Y SERVICIOS PUBLICO	\$5,000.00	\$5,000.00	\$903,291.48	\$903,291.48	18,065.83%
6124 - DONATIVOS DIVERSOS	\$722,008.00	\$722,008.00	\$22,820.00	\$22,820.00	3.16%
6125 - DONATIVOS CRUZ VERDE	\$0.00	\$0.00	\$350.00	\$350.00	0.00%
6128 - DONATIVOS EN ESPECIE	\$0.00	\$0.00	\$3.48	\$3.48	0.00%
6129 - RECARGOS DE APROVECHAMIENTO	\$831,640.33	\$831,640.33	\$1,334,343.74	\$1,334,343.74	160.45%
6130 - SANCION DE APROVECHAMIENTO	\$202,352.42	\$202,352.42	\$134,105.76	\$134,105.76	66.27%
6132 - GASTOS DE APROVECHAMIENTOS	\$8,034.94	\$8,034.94	\$2,964.50	\$2,964.50	36.90%
6133 - MULTAS CONTROL VEHICULAR (GOB ETD0)	\$20,782,857.55	\$20,782,857.55	\$1,409,295.20	\$1,409,295.20	6.78%
6134 - MULTAS POR INSPECCION	\$1,002,472.58	\$1,002,472.58	\$110,616.36	\$110,616.36	11.03%
<b>TOTAL TIPO</b>	<b>\$86,642,185.97</b>	<b>\$86,642,185.97</b>	<b>\$31,671,732.01</b>	<b>\$31,671,732.01</b>	
6200 - Aprovechamientos de capital					
6201 - DAÑOS A BIENES MUNICIPALES	\$4,850,424.13	\$4,850,424.13	\$1,333,835.57	\$1,333,835.57	27.50%
<b>TOTAL TIPO</b>	<b>\$4,850,424.13</b>	<b>\$4,850,424.13</b>	<b>\$1,333,835.57</b>	<b>\$1,333,835.57</b>	
<b>TOTAL RUBRO</b>	<b>\$91,492,610.10</b>	<b>\$91,492,610.10</b>	<b>\$33,005,567.58</b>	<b>\$33,005,567.58</b>	
<b>8000 - Participaciones y Aportaciones</b>					
8100 - Participaciones					
8101 - FONDO GENERAL DE PARTICIPACIONES	\$427,173,405.33	\$427,173,405.33	\$219,204,229.83	\$219,204,229.83	51.32%
8102 - IMPUESTOS S/PRODUCCION Y SERVICIOS	\$17,419,680.84	\$17,419,680.84	\$6,751,438.12	\$6,751,438.12	38.76%
8103 - FONDO NACIONAL DE FOMENTO MUNICIPAL	\$58,325,786.10	\$58,325,786.10	\$31,763,654.94	\$31,763,654.94	54.46%
8104 - FONDO DE FISCALIZACION	\$19,502,771.16	\$19,502,771.16	\$9,143,244.16	\$9,143,244.16	46.88%
8105 - RECAUDACION DE VENTA DE GASOLINA Y DIESE	\$20,864,918.75	\$20,864,918.75	\$8,544,284.84	\$8,544,284.84	40.95%
8106 - IMPUESTO SOBRE AUTOMOVILES NUEVOS	\$15,351,588.53	\$15,351,588.53	\$8,450,802.08	\$8,450,802.08	55.05%
8108 - FONDO DE EXTRACCION DE HIDROCARBUROS	\$1,381,254.73	\$1,381,254.73	\$825,944.62	\$825,944.62	59.80%
<b>TOTAL TIPO</b>	<b>\$560,019,405.44</b>	<b>\$560,019,405.44</b>	<b>\$284,683,598.59</b>	<b>\$284,683,598.59</b>	
8200 - Aportaciones					
8201 - RAMO 33FORTAMUN_FONDO PARA EL FORTALECIM	\$243,791,733.98	\$260,992,163.00	\$130,496,081.46	\$130,496,081.46	50.00%
8202 - RAMO 33 FISM_FONDO DE INFRAESTRUCTURA SO	\$20,670,166.84	\$21,505,542.99	\$12,903,326.04	\$12,903,326.04	60.00%
<b>TOTAL TIPO</b>	<b>\$264,461,900.82</b>	<b>\$282,497,705.99</b>	<b>\$143,399,407.50</b>	<b>\$143,399,407.50</b>	
<b>TOTAL RUBRO</b>	<b>\$824,481,306.26</b>	<b>\$842,517,111.43</b>	<b>\$428,083,006.09</b>	<b>\$428,083,006.09</b>	
<b>9000 - Transferencias, Asignaciones, Subsidios y Otras Ayudas</b>					
9100 - Transferencias Internas y Asignaciones al Sector Público					
9101 - FONDOS DESCENTRALIZADOS	\$0.00	\$0.00	\$9,658,022.28	\$9,658,022.28	0.00%
9102 - BENEFICIO IMPUESTO SOBRE NOMINAS ESTATAL	\$12,095,680.52	\$12,095,680.52	\$6,446,471.57	\$6,446,471.57	53.30%

## (3) Estado sobre el ejercicio de los Ingresos por Ente Público / Rubro / Tipo / Clase

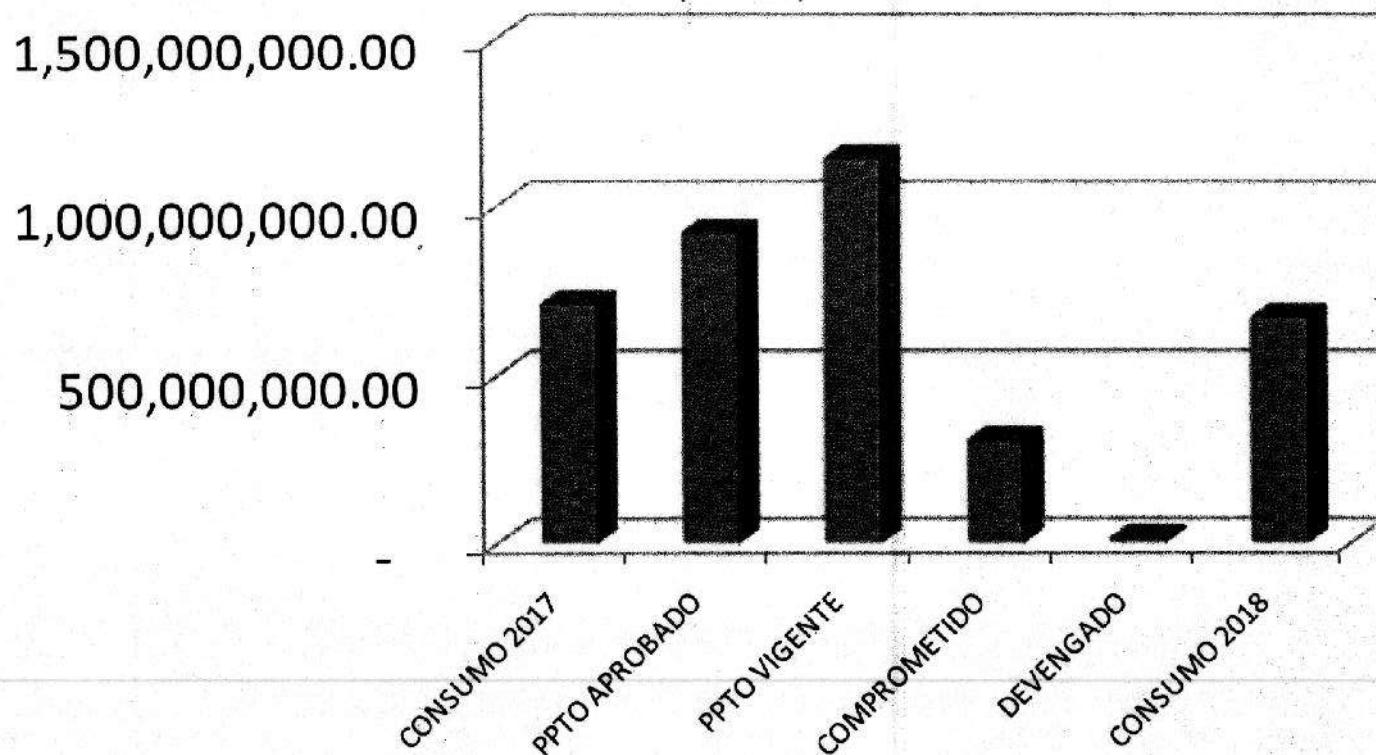
Junio de 2018

Divisor: Pesos

RUBRO TIPO CLASE	ESTIMADO	MODIFICADO	DEVENGADO	RECAUDADO	AVANCE DE RECAUDACIÓN (Recaudado/Estimado)
9104 - CTA.PUENTE CONV. ESTATALES Y FEDERALES	\$113,440,109.00	\$296,372,018.82	\$125,902,916.11	\$125,902,916.11	42.48%
9106 - TENENCIA	\$0.00	\$0.00	\$5,972,222.72	\$5,972,222.72	0.00%
9108 - APORTACION DE INGRESOS SOBRE NOMINA SEG.	\$31,184,297.79	\$31,184,297.79	\$18,488,970.61	\$18,488,970.61	59.29%
9109 - CONTROL VEHICULAR	\$14,209,516.27	\$14,209,516.27	\$5,060,922.16	\$5,060,922.16	35.62%
9110 - DEVOLUCION ISR	\$45,000,000.00	\$45,000,000.00	\$31,724,102.00	\$31,724,102.00	70.50%
<b>TOTAL TIPO</b>	<b>\$215,929,603.58</b>	<b>\$398,861,513.40</b>	<b>\$203,253,627.45</b>	<b>\$203,253,627.45</b>	
<b>TOTAL RUBRO</b>	<b>\$215,929,603.58</b>	<b>\$398,861,513.40</b>	<b>\$203,253,627.45</b>	<b>\$203,253,627.45</b>	
<b>TOTAL GENERAL</b>	<b>\$1,626,306,133.59</b>	<b>\$1,874,273,848.60</b>	<b>\$1,056,198,323.58</b>	<b>\$1,056,198,323.58</b>	



**EGRESOS APROBADO Y CONSUMIDO 2017-2018  
AL 30 DE JUNIO 2018  
(PESOS)**



CAPITULO/DESCRIPCION	CONSUMO 2017	PPTO. APROBADO	PPTO. VIGENTE	COMPROMETIDO	PPTO. DEVENGADO	CONSUMO 2018
SERVICIOS PERSONALES	\$222,136,136.67	\$239,563,591.84	\$246,424,100.68	\$0.00	\$0.00	\$225,904,724.43
MATERIALES Y SUMINISTROS	\$51,547,428.77	\$119,616,803.85	\$151,117,655.04	\$52,806,201.55	\$3,509,692.18	\$81,991,300.53
SERVICIOS GENERALES	\$153,437,121.13	\$357,118,435.67	\$415,551,500.41	\$220,835,204.42	\$5,330,996.92	\$147,444,265.76
TRANSFERENCIAS, ASIGNACIONES, SUBSIDIOS Y OTRAS AYU	\$69,593,666.15	\$84,874,226.00	\$100,744,671.88	\$19,972,484.55	\$422,398.15	\$73,958,998.12
BIENES MUEBLES, INMUEBLES E INTANGIBLES	\$2,901,638.02	\$8,292,975.82	\$22,246,450.11	\$1,415,808.81	\$100,900.56	\$18,518,959.85
INVERSION PUBLICA	\$187,939,181.91	\$92,762,922.77	\$159,110,300.00	\$12,840,384.00	\$3,899,883.86	\$78,023,297.52
DEUDA PUBLICA	\$23,473,073.52	\$21,306,981.25	\$46,858,708.45	\$0.00	\$0.00	\$46,201,149.30
<b>TOTALES</b>	<b>\$711,028,246.17</b>	<b>\$923,535,937.20</b>	<b>\$1,142,053,386.57</b>	<b>\$307,870,083.33</b>	<b>\$13,263,871.67</b>	<b>\$672,042,695.51</b>









**MUNICIPIO DE SAN NICOLAS DE LOS GARZA, N.L.**  
**(a) Estado sobre el ejercicio del presupuesto por: ramo o dependencia / unidad responsable**  
**Junio de 2018**  
**Secretaría: Todas**  
**Unidad responsable: Todas**  
**Divisor: Pesos**

RAMO O DEPENDENCIA	Saldo													
	Presupuesto de Egresos Aprobado	Ampliaciones	Reducciones	Presupuesto Vigente	Comprometido	Presupuesto disponible para comprometer	Devengado	Compromisos sin devengar	Presupuesto vigente sin devengar	Ejercido	Devengado sin ejercer	Pagado	Ejercido sin pagar	Cuentas por pagar
SECRETARÍA	1	2	3	4	5	6=(4-5)	7	8=(5-7)	9=(4-7)	10	11=(7-10)	12	13=(10-12)	14=(7-12)
UNIDAD RESPONSABLE														
<b>TOTAL SECRETARÍA</b>	\$0.00	\$9,381,273.53	\$-2,070,391.90	\$7,301,882.43	\$1,513,022.30	\$5,787,860.13	\$219,439.51	\$1,204,422.76	\$7,002,142.89	\$1,201,735.90	\$-1,172,207.35	\$1,054,863.81	\$-562,125.90	\$-230,744,293.98
<b>TOTAL RAMO O DEPENDENCIA</b>	\$0.00	\$911,090,126.26	\$-996,426,226.81	\$1,142,663,936.67	\$307,870,082.33	\$834,183,303.74	\$15,293,871.67	\$286,808,211.66	\$1,128,789,514.90	\$36,194,529.86	\$-24,800,868.19	\$633,848,185.65	\$-586,652,635.79	\$-1,735,424.27

# ANEXOS

- A. Estado de Situación Financiera al 30 de Junio de 2018.
- B. Estado de Actividades al 30 de Junio de 2018.
- C. Estado Analítico de Activo al 30 de Junio de 2018.
- D. Estado Analítico de Pasivo y Patrimonio al 30 de Junio de 2018.
- E. Estado Analítico de la Deuda Bancaria al 30 de Junio de 2018.
- F. Información Presupuestaria de Ingresos con Desagregación al 30 de Junio de 2018.
- G. Información Presupuestaria de Egresos con Desagregación al 30 de Junio de 2018.
- H. Avance Físico-Financiero de Fondo para la Infraestructura Social Municipal.
- I. Estado Analítico del Ramo 33
- J. Avances en el Cumplimiento de la Ley General de la Contabilidad Gubernamental
- k. Información Financiera que Hace Referencia la Ley de Disciplina Financiera de las Entidades Federativas y los Municipios Correspondiente al 2º Trimestre 2018
- L. Estados Financieros de Institutos Municipales (del Deporte)
- M. Dictamen Emitido por el Despacho de Contadores Públicos Independientes.
- N. Acta de Cabildo

# **ANEXO A**

**Estado de Situación Financiera al 30 de Junio de 2018.**

MUNICIPIO DE SAN NICOLAS DE LOS GARZA, N.L.

Dirección: JUAREZ # 100

RFC: MSN850101A49

BALANCE2

HOJA: 1

10:27:00 a.m.

23/07/2018

BALANCE GENERAL  
MONEDA NACIONAL al 30/06/2018

ACTIVO

Circulante:

1-0-0-0-0-000-000000-	ACTIVO	5,796,352,177.86
1-1-0-0-0-000-000000-	ACTIVO CIRCULANTE	626,510,632.34
1-1-1-0-0-000-000000-	EFFECTIVO Y EQUIVALENTES	619,114,909.02
1-1-1-1-0-000-000000-	EFFECTIVO	418,258.91
1-1-1-2-0-000-000000-	BANCOS/TESORERÍA	618,585,214.17
1-1-1-4-0-000-000000-	INVERSIONES TEMPORALES	111,435.94
1-1-2-0-0-000-000000-	DERECHOS A RECIBIR EFFECTIVO O EQUIVAL	7,395,723.32
1-1-2-3-0-000-000000-	DEUDORES DIVERSOS POR COBRAR A COR	7,395,723.32
1-2-0-0-0-000-000000-	ACTIVO NO CIRCULANTE	5,169,841,545.52
1-2-3-0-0-000-000000-	BIENES INMUEBLES, INFRAESTRUCTURA Y C	5,034,496,537.47
1-2-3-1-0-000-000000-	TERRENOS	2,721,360,682.20
1-2-3-3-0-000-000000-	EDIFICIOS NO HABITACIONALES	81,230,673.00
1-2-3-5-0-000-000000-	CONSTRUCCIONES EN PROCESO EN BIENE	1,937,756,454.88
1-2-3-6-0-000-000000-	CONSTRUCCIONES EN PROCESO EN BIENE	294,148,727.39
1-2-4-0-0-000-000000-	BIENES MUEBLES	157,822,710.21
1-2-4-1-0-000-000000-	MOBILIARIO Y EQUIPO DE ADMINISTRACIÓN	8,394,662.28
1-2-4-2-0-000-000000-	MOBILIARIO Y EQUIPO EDUCACIONAL Y REC	4,855,173.94
1-2-4-3-0-000-000000-	EQUIPO E INSTRUMENTAL MÉDICO Y DE LA	132,991.72
1-2-4-4-0-000-000000-	EQUIPO DE TRANSPORTE	116,470,512.10
1-2-4-5-0-000-000000-	EQUIPO DE DEFENSA Y SEGURIDAD	550,000.08
1-2-4-6-0-000-000000-	MAQUINARIA, OTROS EQUIPOS Y HERRAMIE	27,419,370.09
1-2-5-0-0-000-000000-	ACTIVOS INTANGIBLES	6,984,739.35
1-2-5-1-0-000-000000-	SOFTWARE	5,081,655.84
1-2-5-4-0-000-000000-	LICENCIAS	1,903,083.51
1-2-6-0-0-000-000000-	DEPRE, DETERIORO Y AMORTIZACIONES AC	( 29,462,441.51)
1-2-6-3-0-000-000000-	DEPRECIACIÓN ACUMULADA DE MUEBLES	( 29,462,441.51)
Total de Activo Circulante		5,796,352,177.86
TOTAL DE ACTIVO		5,796,352,177.86

# MUNICIPIO DE SAN NICOLAS DE LOS GARZA, N.L.

Dirección: JUAREZ # 100

RFC: MSN850101A49

BALANCE2

HOJA: 2

10:27:01 a.m.

23/07/2018

## BALANCE GENERAL MONEDA NACIONAL al 30/06/2018

### PASIVO

#### Circulante:

2-0-0-0-0-000-000000- PASIVO	1,145,910,617.82	
2-1-0-0-0-000-000000- PASIVO CIRCULANTE	225,569,549.82	
2-1-1-0-0-000-000000- CUENTAS POR PAGAR A CORTO PLAZO	225,569,549.82	
2-1-1-2-0-000-000000- PROVEEDORES POR PAGAR A CORTO PLAZ	144,808,405.06	
2-1-1-3-0-000-000000- CONTRATISTAS POR OBRAS PÚBLICAS POR	44,620,827.92	
2-1-1-7-0-000-000000- RETENCIONES Y CONTRIBUCIONES POR PA	5,757,350.48	
2-1-1-9-0-000-000000- OTRAS CUENTAS POR PAGAR A CORTO PLA	30,382,966.36	
2-2-0-0-0-000-000000- PASIVO NO CIRCULANTE	920,341,068.00	
2-2-3-0-0-000-000000- DEUDA PÚBLICA A LARGO PLAZO	920,341,068.00	
2-2-3-3-0-000-000000- PRÉSTAMOS DE LA DEUDA PÚBLICA INTERN	920,341,068.00	

**Total de Pasivo Circulante** 1,145,910,617.82

**TOTAL DE PASIVO** 1,145,910,617.82

#### Capital: Contable:

3-0-0-0-0-000-000000- HACIENDA PÚBLICA/ PATRIMONIO	4,182,079,843.47	
3-1-0-0-0-000-000000- HACIENDA PÚBLICA/PATRIMONIO CONTRIBUID	258,528.02	
3-1-1-0-0-000-000000- APORTACIONES	258,528.02	
3-1-1-1-0-000-000000- APORTACIONES	258,528.02	
3-2-0-0-0-000-000000- PATRIMONIO GENERADO	4,181,821,315.45	
3-2-2-0-0-000-000000- RESULTADOS DE EJERCICIOS ANTERIORES	2,493,590,520.52	
3-2-2-1-0-000-000000- REMANENTE DEL EJERCICIO ACUMULADO	2,493,590,520.52	
3-2-5-0-0-000-000000- RECTIFICACIONES DE RESULTADOS EJER AN	1,688,230,794.93	
3-2-5-1-0-000-000000- CAMBIOS EN POLÍTICAS CONTABLES		1,688,230,794.93
0-0-0-0-0-000-000000- UTILIDAD DEL EJERCICIO EN CURSO	468,361,716.57	468,361,716.57

**Total de Capital Contable** 4,650,441,560.04

**TOTAL DE CAPITAL** 4,650,441,560.04

**TOTAL DE PASIVO MAS CAPITAL** 5,796,352,177.86

# **ANEXO B**

Estado de Actividades al 30 de Junio de 2018.

MUNICIPIO DE SAN NICOLAS DE LOS GARZA, N.L.

Dirección: JUAREZ # 100  
EDORESUI 10:28:32 a.m.

RFC: MSN850101A49

HOJA: 1

23/07/2018

ESTADO DE RESULTADOS  
MONEDA NACIONAL al mes de Junio de 2018

	MENSUAL	ACUMULADO
<b>INGRESOS</b>		
4-0-0-0-0-000-000000- INGRESOS Y OTROS BENEFICIOS	\$134,325,546.47	\$1,056,198,323.58
4-1-0-0-0-000-000000- INGRESOS DE GESTIÓN	\$30,492,357.58	\$424,861,690.04
4-1-1-0-0-000-000000- IMPUESTOS	\$17,256,871.14	\$318,174,958.01
4-1-1-1-0-000-000000- IMPUESTOS SOBRE LOS INGRESOS	\$16,411.50	\$1,876,575.61
4-1-1-2-0-000-000000- IMPUESTOS SOBRE EL PATRIMONIO	\$16,679,421.18	\$311,489,624.49
4-1-1-7-0-000-000000- ACCESORIOS DE IMPUESTOS	\$561,038.46	\$4,808,757.91
4-1-2-0-0-000-000000- CUOTAS Y APORTACIONES DE SEGURIDAD SOCIA	\$1,011,223.47	\$6,229,479.55
4-1-2-9-0-000-000000- OTRAS CUOTAS Y APORTACIONES DE SEGURIDAD	\$1,011,223.47	\$6,229,479.55
4-1-4-0-0-000-000000- DERECHOS	\$3,943,260.53	\$33,320,945.59
4-1-4-1-0-000-000000- DERECHOS POR EL USO, GOCE, APROVECHAMIE	\$822,748.35	\$6,444,369.44
4-1-4-3-0-000-000000- DERECHOS POR PRESTACIÓN DE SERVICIOS	\$2,304,681.55	\$16,537,984.61
4-1-4-4-0-000-000000- ACCESORIOS DE DERECHOS	\$64,633.84	\$324,066.05
4-1-4-9-0-000-000000- OTROS DERECHOS	\$751,196.79	\$10,014,525.49
4-1-5-0-0-000-000000- PRODUCTOS DE TIPO CORRIENTE	\$4,241,941.02	\$34,130,739.31
4-1-5-1-0-000-000000- PRODUCTOS DERIVADOS DEL USO Y APROVECHAM	\$4,196,040.78	\$33,328,544.88
4-1-5-9-0-000-000000- PRODUCTOS NO COMPRENDIDOS EN LA FRAC LEY	\$45,900.24	\$802,194.43
4-1-6-0-0-000-000000- APROVECHAMIENTOS DE TIPO CORRIENTE	\$4,039,061.42	\$33,005,567.58
4-1-6-2-0-000-000000- MULTAS	\$3,452,663.26	\$29,204,173.05
4-1-6-3-0-000-000000- INDEMNIZACIONES	\$410,108.50	\$1,333,835.57
4-1-6-8-0-000-000000- ACCESORIOS DE APROVECHAMIENTOS	\$165,739.66	\$1,471,414.00
4-1-6-9-0-000-000000- OTROS APROVECHAMIENTOS	\$10,550.00	\$996,144.96
4-2-0-0-0-000-000000- PARTICIPACIONES, APORTACIONES, TRANSFERE	\$103,833,188.89	\$631,336,633.54
4-2-1-0-0-000-000000- PARTICIPACIONES Y APORTACIONES	\$97,359,954.82	\$563,643,944.48
4-2-1-1-0-000-000000- PARTICIPACIONES	\$48,054,286.06	\$284,683,598.59
4-2-1-2-0-000-000000- APORTACIONES	\$23,899,901.25	\$143,399,407.50
4-2-1-3-0-000-000000- CONVENIOS	\$25,405,767.51	\$135,560,938.39
4-2-2-0-0-000-000000- TRANSFERENCIAS, ASIGNACIONES, SUBSIDIOS Y	\$6,473,234.07	\$67,692,689.06
4-2-2-1-0-000-000000- TRANSFERENCIAS INTERNAS Y ASIGNACIONES A	\$6,473,234.07	\$67,692,689.06
<b>Total de Ingresos</b>	<b>\$134,325,546.47</b>	<b>\$1,056,198,323.58</b>
<b>GASTOS</b>		
5-0-0-0-0-000-000000- GASTOS Y OTRAS PÉRDIDAS	\$106,016,279.56	\$587,836,607.01
5-1-0-0-0-000-000000- GASTOS DE FUNCIONAMIENTO	\$79,123,924.98	\$455,390,447.37
5-1-1-0-0-000-000000- SERVICIOS PERSONALES	\$34,910,749.01	\$225,904,724.46
5-1-1-1-0-000-000000- REMUNERACIONES AL PERSONAL DE CARÁCTER P	\$28,874,664.63	\$173,743,401.54
5-1-1-3-0-000-000000- REMUNERACIONES ADICIONALES Y ESPECIALES	\$693,454.43	\$17,126,222.04
5-1-1-4-0-000-000000- SEGURIDAD SOCIAL	\$405.00	\$1,755.00
5-1-1-5-0-000-000000- OTRAS PRESTACIONES SOCIALES Y ECONÓMICAS	\$3,682,773.06	\$25,101,494.90
5-1-1-6-0-000-000000- PAGO DE ESTÍMULOS A SERVIDORES PÚBLICOS	\$1,659,451.89	\$9,931,850.98
5-1-2-0-0-000-000000- MATERIALES Y SUMINISTROS	\$11,647,557.32	\$81,991,300.53
5-1-2-1-0-000-000000- MATERIALES DE ADMINISTRACIÓN, EMISIÓN DE	\$235,733.62	\$1,982,687.42
5-1-2-2-0-000-000000- ALIMENTOS Y UTENSILIOS	\$256,559.82	\$1,071,042.32
5-1-2-4-0-000-000000- MATERIALES Y ARTÍCULOS DE CONSTRUCCIÓN Y	\$2,483,025.63	\$23,350,669.80
5-1-2-5-0-000-000000- PRODUCTOS QUÍMICOS, FARMACÉUTICOS Y DE L	\$1,292,826.25	\$7,557,380.38
5-1-2-6-0-000-000000- COMBUSTIBLES, LUBRICANTES Y ADITIVOS	\$6,583,622.07	\$45,256,823.56
5-1-2-7-0-000-000000- VESTUARIO, BLANCOS, PRENDAS DE PROTECCIÓ	\$29,442.00	\$470,880.00
5-1-2-9-0-000-000000- HERRAMIENTAS, REFACCIONES Y ACCESORIOS M	\$766,347.93	\$2,301,817.05

# MUNICIPIO DE SAN NICOLAS DE LOS GARZA, N.L.

Dirección: JUAREZ # 100

EDORESU1 10:28:32 a.m.

RFC: MSN850101A49

HOJA: 2

23/07/2018

## ESTADO DE RESULTADOS MONEDA NACIONAL al mes de Junio de 2018

	MENSUAL	ACUMULADO
5-1-3-0-0-000-000000- SERVICIOS GENERALES	\$32,565,618.65	\$147,494,422.38
5-1-3-1-0-000-000000- SERVICIOS BÁSICOS	\$6,250,275.85	\$37,488,672.30
5-1-3-2-0-000-000000- SERVICIOS DE ARRENDAMIENTO	\$719,153.36	\$4,248,349.85
5-1-3-3-0-000-000000- SERV.PROFECIONALES,CIENTIFICOS,TECNICOS	\$3,978,063.00	\$11,815,800.30
5-1-3-4-0-000-000000- SERVICIOS FINANCIEROS, BANCARIOS Y COMER	\$3,973,240.44	\$7,947,382.30
5-1-3-5-0-000-000000- SERVICIOS DE INSTALACIÓN, REPARACIÓN, MA	\$13,962,775.89	\$68,936,938.86
5-1-3-6-0-000-000000- SERVICIOS DE COMUNICACIÓN SOCIAL Y PUBLI	\$595,880.71	\$4,314,306.88
5-1-3-7-0-000-000000- SERVICIOS DE TRASLADO Y VIÁTICOS	\$11,087.37	\$161,752.97
5-1-3-8-0-000-000000- SERVICIOS OFICIALES	\$1,673,738.44	\$4,955,243.91
5-1-3-9-0-000-000000- OTROS SERVICIOS GENERALES	\$1,401,403.59	\$7,625,975.01
5-2-0-0-0-000-000000- TRANSFERENCIAS, ASIGNACIONES, SUBSIDIOS Y	\$10,689,598.85	\$73,958,998.13
5-2-2-0-0-000-000000- TRANSFERENCIAS AL RESTO DEL SECTOR PÚBLI	\$158,333.33	\$950,000.01
5-2-2-1-0-000-000000- TRANSFERENCIAS A ENTIDADES PARAESTATALES	\$158,333.33	\$950,000.01
5-2-4-0-0-000-000000- AYUDAS SOCIALES	\$1,085,858.71	\$16,461,921.99
5-2-4-1-0-000-000000- AYUDAS SOCIALES A PERSONAS	\$233,469.81	\$1,434,932.59
5-2-4-3-0-000-000000- AYUDAS SOCIALES A INSTITUCIONES	\$852,388.90	\$15,026,989.40
5-2-5-0-0-000-000000- PENSIONES Y JUBILACIONES	\$9,445,406.81	\$56,547,076.13
5-2-5-1-0-000-000000- PENSIONES	\$4,314,591.27	\$25,556,365.00
5-2-5-2-0-000-000000- JUBILACIONES	\$5,130,815.54	\$30,990,711.13
5-4-0-0-0-000-000000- INTERESES, COMISIONES Y OTROS GASTOS DE	\$2,259,801.58	\$13,702,721.86
5-4-1-0-0-000-000000- INTERESES DE LA DEUDA PÚBLICA	\$2,259,801.58	\$13,702,721.86
5-4-1-1-0-000-000000- INTERESES DE LA DEUDA PÚBLICA INTERNA	\$2,259,801.58	\$13,702,721.86
5-5-0-0-0-000-000000- OTROS GASTOS Y PÉRDIDAS EXTRAORDINARIAS	\$13,942,954.15	\$44,784,439.65
5-5-1-0-0-000-000000- ESTIMACIONES, DEPRECIACIONES, DETERIOROS	\$5,468,784.89	\$13,026,012.21
5-5-1-5-0-000-000000- DEPRECIACION DE BIENES MUEBLES	\$5,468,784.89	\$13,026,012.21
5-5-9-0-0-000-000000- OTROS GASTOS	\$8,474,169.26	\$31,758,427.44
5-5-9-1-0-000-000000- GASTOS DE EJERCICIOS ANTERIORES	\$8,267,517.97	\$30,796,154.34
5-5-9-9-0-000-000000- OTROS GASTOS VARIOS	\$206,651.29	\$962,273.10
<b>Total de Gastos:</b>	<b>\$106,016,279.56</b>	<b>\$587,836,607.01</b>
<b>UTILIDAD ( PERDIDA) :</b>	<b>\$28,309,266.91</b>	<b>\$468,361,716.57</b>



# ANEXO C

Estado Analítico de Activos al 30 de Junio de 2018.

# MUNICIPIO DE SAN NICOLAS DE LOS GARZA, N.L.

Dirección: JUAREZ # 100

RFC: MSN850101A49

BALANCE2

HOJA: 1

10:26:38 a.m.

23/07/2018

## BALANCE GENERAL MONEDA NACIONAL al 30/06/2018

### ACTIVO

#### Circulante:

1-0-0-0-0-000-000000- ACTIVO	5,796,352,177.86
1-1-0-0-0-000-000000- ACTIVO CIRCULANTE	626,510,632.34
1-1-1-0-0-000-000000- EFECTIVO Y EQUIVALENTES	619,114,909.02
1-1-1-1-0-000-000000- EFECTIVO	418,258.91
1-1-1-1-1-000-000000- CAJA	418,258.91
1-1-1-1-1-001-000000- CAJA	418,258.91
1-1-1-2-0-000-000000- BANCOS/TESORERÍA	618,585,214.17
1-1-1-2-1-000-000000- BANCOS/TESORERÍA	618,585,214.17
1-1-1-2-1-001-000000- BANCOS MONEDA NACIONAL	618,585,214.17
1-1-1-4-0-000-000000- INVERSIONES TEMPORALES	111,435.94
1-1-1-4-1-000-000000- INVERSIONES TEMPORALES	111,435.94
1-1-1-4-1-001-000000- INVERSIONES EN MONEDA NACIONAL CO	111,435.94
1-1-2-0-0-000-000000- DERECHOS A RECIBIR EFECTIVO O EQUIVAL	7,395,723.32
1-1-2-3-0-000-000000- DEUDORES DIVERSOS POR COBRAR A COR	7,395,723.32
1-1-2-3-1-000-000000- DEUDORES DIVERSOS POR COBRAR A CO	2,625,915.49
1-1-2-3-1-001-000000- FUNCIONARIOS Y EMPLEADOS	301,704.08
1-1-2-3-1-003-000000- GASTOS POR COMPROBAR	721,406.77
1-1-2-3-1-004-000000- FALTANTES DE CAJEROS	1,185,979.67
1-1-2-3-1-005-000000- CHEQUES DEVUELTOS	416,824.97
1-1-2-3-9-000-000000- OTROS DEUDORES DIVERSOS POR COBRA	4,769,807.83
1-1-2-3-9-006-000000- OTROS DEUDORES DIVERSOS POR COBR	4,769,807.83
1-2-0-0-0-000-000000- ACTIVO NO CIRCULANTE	5,169,841,545.52
1-2-3-0-0-000-000000- BIENES INMUEBLES, INFRAESTRUCTURA Y C	5,034,496,537.47
1-2-3-1-0-000-000000- TERRENOS	2,721,360,682.20
1-2-3-1-1-000-000000- TERRENOS	2,721,360,682.20
1-2-3-1-1-581-000000- TERRENOS	2,721,360,682.20
1-2-3-3-0-000-000000- EDIFICIOS NO HABITACIONALES	81,230,673.00
1-2-3-3-1-000-000000- EDIFICIOS NO HABITACIONALES	81,230,673.00
1-2-3-3-1-583-000000- EDIFICIOS NO HABITACIONALES	81,230,673.00
1-2-3-5-0-000-000000- CONSTRUCCIONES EN PROCESO EN BIENE	1,937,756,454.88
1-2-3-5-2-000-000000- EDIFICACIÓN NO HABITACIONAL EN PROC	454,405,348.60
1-2-3-5-2-612-000000- EDIFICACIÓN NO HABITACIONAL EN PROC	454,405,348.60
1-2-3-5-3-000-000000- CONSTRUCCIÓN DE OBRAS PARA EL ABAS	963,765.65
1-2-3-5-3-613-000000- CONSTRUCCIÓN DE OBRAS PARA EL ABA	963,765.65
1-2-3-5-4-000-000000- DIVISIÓN DE TERRENOS Y CONSTRUCCIÓN	85,278,568.87
1-2-3-5-4-614-000000- DIVISIÓN DE TERRENOS Y CONSTRUCCIÓN	85,278,568.87
1-2-3-5-5-000-000000- CONSTRUCCIÓN DE VIAS DE COMUNICACI	863,514,771.21
1-2-3-5-5-615-000000- CONSTRUCCIÓN DE VIAS DE COMUNICAC	863,514,771.21
1-2-3-5-6-000-000000- OTRAS CONSTRUCCIONES DE INGENIERÍA	328,395,809.91
1-2-3-5-6-616-000000- OTRAS CONSTRUCCIONES DE INGENIERI	328,395,809.91
1-2-3-5-7-000-000000- INSTALACIONES Y EQUIPAMIENTO EN CON	51,547,099.57
1-2-3-5-7-617-000000- INSTALACIONES Y EQUIPAMIENTO EN CO	51,547,099.57
1-2-3-5-9-000-000000- TRABAJOS DE ACABADOS EN EDIFICACION	153,651,091.07
1-2-3-5-9-619-000000- TRABAJOS DE ACABADOS EN EDIFICACIO	153,651,091.07
1-2-3-6-0-000-000000- CONSTRUCCIONES EN PROCESO EN BIENE	294,148,727.39
1-2-3-6-1-000-000000- EDIFICACION NO HABITACIONAL EN PROC	287,782,071.90
1-2-3-6-1-622-000000- EDIFICACION NO HABITACIONAL EN PROC	287,782,071.90
1-2-3-6-9-000-000000- TRABAJOS DE ACABADOS EN EDIFICACION	6,366,655.49
1-2-3-6-9-629-000000- TRABAJOS DE ACABADOS EN EDIFICACIO	6,366,655.49
1-2-4-0-0-000-000000- BIENES MUEBLES	157,822,710.21
1-2-4-1-0-000-000000- MOBILIARIO Y EQUIPO DE ADMINISTRACIÓN	8,394,662.28
1-2-4-1-1-000-000000- MUEBLES DE OFICINA Y ESTANTERÍA	4,947,637.63

# MUNICIPIO DE SAN NICOLAS DE LOS GARZA, N.L.

Dirección: JUAREZ # 100

RFC: MSN850101A49

BALANCEZ

HOJA: 2

10:26:38 a.m.

23/07/2018

## BALANCE GENERAL MONEDA NACIONAL al 30/06/2018

1-2-4-1-1-511-000000-	MUEBLES DE OFICINA Y ESTANTERÍA	4,947,637.63
1-2-4-1-2-000-000000-	MUEBLES, EXCEPTO DE OFICINA Y ESTANT	54,462.00
1-2-4-1-2-512-000000-	MUEBLES, EXCEPTO DE OFICINA Y ESTAN	54,462.00
1-2-4-1-3-000-000000-	EQUIPO DE CÓMPUTO Y DE TECNOLOGÍAS	3,323,151.92
1-2-4-1-3-515-000000-	EQUIPO DE CÓMPUTO Y DE TECNOLOGÍA	3,323,151.92
1-2-4-1-9-000-000000-	OTROS MOBILIARIOS Y EQUIPO DE ADMINI	69,410.73
1-2-4-1-9-519-000000-	OTROS MOBILIARIOS Y EQUIPO DE ADMIN	69,410.73
1-2-4-2-0-000-000000-	MOBILIARIO Y EQUIPO EDUCACIONAL Y REC	4,855,173.94
1-2-4-2-3-000-000000-	CÁMARAS FOTOGRÁFICAS Y DE VIDEO	4,438,691.21
1-2-4-2-3-523-000000-	CÁMARAS FOTOGRÁFICAS Y DE VIDEO	4,438,691.21
1-2-4-2-9-000-000000-	OTRO MOBILIARIO Y EQUIPO EDUCACIONA	416,482.73
1-2-4-2-9-529-000000-	OTRO MOBILIARIO Y EQUIPO EDUCACION	416,482.73
1-2-4-3-0-000-000000-	EQUIPO E INSTRUMENTAL MÉDICO Y DE LA	132,991.72
1-2-4-3-1-000-000000-	EQUIPO MÉDICO Y DE LABORATORIO	132,991.72
1-2-4-3-1-531-000000-	EQUIPO MÉDICO Y DE LABORATORIO	132,991.72
1-2-4-4-0-000-000000-	EQUIPO DE TRANSPORTE	116,470,512.10
1-2-4-4-1-000-000000-	AUTOMÓVILES Y EQUIPO TERRESTRE	112,785,512.04
1-2-4-4-1-541-000000-	AUTOMÓVILES Y EQUIPO TERRESTRE	112,785,512.04
1-2-4-4-9-000-000000-	OTROS EQUIPOS DE TRANSPORTE	3,685,000.06
1-2-4-4-9-549-000000-	OTROS EQUIPOS DE TRANSPORTE	3,685,000.06
1-2-4-5-0-000-000000-	EQUIPO DE DEFENSA Y SEGURIDAD	550,000.08
1-2-4-5-1-000-000000-	EQUIPO DE DEFENSA Y SEGURIDAD	550,000.08
1-2-4-5-1-551-000000-	EQUIPO DE DEFENSA Y SEGURIDAD	550,000.08
1-2-4-6-0-000-000000-	MAQUINARIA, OTROS EQUIPOS Y HERRAMIE	27,419,370.09
1-2-4-6-3-000-000000-	MAQUINARIA Y EQUIPO DE CONSTRUCCIÓ	11,190,247.12
1-2-4-6-3-563-000000-	MAQUINARIA Y EQUIPO DE CONSTRUCCI	11,190,247.12
1-2-4-6-4-000-000000-	SISTEMAS DE AIRE ACONDICIONADO, CALE	831,621.57
1-2-4-6-4-564-000000-	SISTEMAS DE AIRE ACONDICIONADO, CAL	831,621.57
1-2-4-6-5-000-000000-	EQUIPO DE COMUNICACIÓN Y TELECOMUN	12,940,854.93
1-2-4-6-5-565-000000-	EQUIPO DE COMUNICACIÓN Y TELECOMU	12,940,854.93
1-2-4-6-6-000-000000-	EQUIPO DE GENERACION ELECTRICA, APA	105,557.68
1-2-4-6-6-566-000000-	EQUIPOS DE GENERACION ELECTRICA, A	105,557.68
1-2-4-6-7-000-000000-	HERRAMIENTAS Y MAQUINAS-HERRAMIEN	269,088.73
1-2-4-6-7-567-000000-	HERRAMIENTAS Y MAQUINAS-HERRAMIE	269,088.73
1-2-4-6-9-000-000000-	OTROS EQUIPOS	2,082,000.06
1-2-4-6-9-569-000000-	OTROS EQUIPOS	2,082,000.06
1-2-5-0-0-000-000000-	ACTIVOS INTANGIBLES	6,984,739.35
1-2-5-1-0-000-000000-	SOFTWARE	5,081,655.84
1-2-5-1-1-000-000000-	SOFTWARE	5,081,655.84
1-2-5-1-1-591-000000-	SOFTWARE	5,081,655.84
1-2-5-4-0-000-000000-	LICENCIAS	1,903,083.51
1-2-5-4-1-000-000000-	LICENCIAS INFORMATICAS E INTELLECTUAL	1,903,083.51
1-2-5-4-1-597-000000-	LICENCIAS INFORMATICAS E INTELLECTUA	1,903,083.51
1-2-6-0-0-000-000000-	DEPRE, DETERIORO Y AMORTIZACIONES AC	( 29,462,441.51)
1-2-6-3-0-000-000000-	DEPRECIACIÓN ACUMULADA DE MUEBLES	( 29,462,441.51)
1-2-6-3-1-000-000000-	DEPRECIACIÓN ACUM. DE MOBILIARIO Y E	( 253,971.46)
1-2-6-3-1-001-000000-	DEPRECIACIÓN ACUM DE MOBILIARIO Y E	( 82,060.14)
1-2-6-3-1-002-000000-	MUEBLES, EXCEPTO DE OFICINA Y ESTAN	( 955.07)
1-2-6-3-1-003-000000-	EQ. DE COMPUTO Y TECNOLOGIAS DE LA	( 170,956.25)
1-2-6-3-2-000-000000-	DEPRECIACIÓN ACUM DE MOBILIARIO Y EQ	( 1,377,856.51)
1-2-6-3-2-003-000000-	DEP. ACUM.CAMRAS FOTOGRAFICAS Y D	( 1,290,373.58)
1-2-6-3-2-009-000000-	DEP ACUM OTRO MOB. Y EQUIPO EDUCA	( 87,482.93)
1-2-6-3-4-000-000000-	DEPRECIACIÓN ACUM DE EQUIPO DE TRAN	( 25,701,219.08)
1-2-6-3-4-001-000000-	DEPRECIACIÓN ACUM. DE EQUIPO DE TR	( 25,176,219.08)

MUNICIPIO DE SAN NICOLAS DE LOS GARZA, N.L.

Dirección: JUAREZ # 100

RFC: MSN850101A49

BALANCEZ

HOJA: 3

10:26:38 a.m.

23/07/2018

**BALANCE GENERAL**  
**MONEDA NACIONAL al 30/06/2018**

1-2-6-3-4-009-000000-	DEP ACUM OTROS EQUIPOS DE TRANSPORTE	( 525,000.00)
1-2-6-3-6-000-000000-	DEPRECIACIÓN ACUM. DE MAQUINARIA, O EQUIPOS	( 2,129,394.46)
1-2-6-3-6-003-000000-	DEP ACUM MAQUINARIA Y EQ. DE CONSTRUCCIÓN	( 470,978.30)
1-2-6-3-6-004-000000-	DEP ACUM SISTEMA DE AIRE ACONDICIONADO	( 4,102.10)
1-2-6-3-6-005-000000-	DEP ACUM EQ DE COMUNICACION Y TELEFONIA	( 1,628,400.40)
1-2-6-3-6-006-000000-	DEP ACUM EQUIPO DE GENERACION ELECTRICIDAD	( 6,624.53)
1-2-6-3-6-007-000000-	DEP ACUM HERRAMIENTAS Y MAQUINARIA	( 3,261.71)
1-2-6-3-6-009-000000-	DEP ACUM OTROS EQUIPOS	( 16,027.42)
<b>Total de Activo Circulante</b>		<b>5,796,352,177.86</b>
<b>TOTAL DE ACTIVO</b>		<b>5,796,352,177.86</b>

# **ANEXO D**

**Estado Analítico de Pasivo y Patrimonio al 30  
de Junio de 2018.**

# MUNICIPIO DE SAN NICOLAS DE LOS GARZA, N.L.

Dirección: JUAREZ # 100

RFC: MSN850101A49

BALANCEZ

HOJA: 4

10:26:38 a.m.

23/07/2018

## BALANCE GENERAL MONEDA NACIONAL al 30/06/2018

### PASIVO

#### Circulante:

2-0-0-0-0-000-000000- PASIVO	1,145,910,617.82	
2-1-0-0-0-000-000000- PASIVO CIRCULANTE	225,569,549.82	
2-1-1-0-0-000-000000- CUENTAS POR PAGAR A CORTO PLAZO	225,569,549.82	
2-1-1-2-0-000-000000- PROVEEDORES POR PAGAR A CORTO PLAZO	144,808,405.06	
2-1-1-2-1-000-000000- DEUDAS POR ADQUISICIÓN DE BIENES Y C	134,838,487.95	
2-1-1-2-1-001-000000- PROVEEDORES		132,534,113.91
2-1-1-2-1-003-000000- PASIVOS POR DOCUMENTAR		2,304,374.04
2-1-1-2-2-000-000000- PROVEEDORES POR DEDUCCION DE NOMI	9,969,917.11	
2-1-1-2-2-001-000000- PROVEEDORES POR DEDUCCION DE NOM	9,969,917.11	
2-1-1-3-0-000-000000- CONTRATISTAS POR OBRAS PÚBLICAS POR	44,620,827.92	
2-1-1-3-1-000-000000- CONTRATISTAS POR OBRAS EN BIENES DE	44,620,827.92	
2-1-1-3-1-002-000000- CONTRATISTAS		44,620,827.92
2-1-1-7-0-000-000000- RETENCIONES Y CONTRIBUCIONES POR PA	5,757,350.48	
2-1-1-7-1-000-000000- RETENCIONES DE IMPUESTOS POR PAGAR	536,267.29	
2-1-1-7-1-001-000000- I.S.P.T.		838,996.57
2-1-1-7-1-002-000000- IMPUESTOS POR ARRENDAMIENTOS		6,025.63
2-1-1-7-1-003-000000- HONORARIOS	( 102,290.01)	
2-1-1-7-1-007-000000- CUOTAS IMSS		( 206,464.90)
2-1-1-7-2-000-000000- RETENCIONES SOBRE NÓMINAS POR PAG	595,086.43	
2-1-1-7-2-001-000000- RETENCIONES SOBRE NÓMINAS POR PAG	595,086.43	
2-1-1-7-9-000-000000- OTRAS RETENCIONES Y CONTRIBUCIONES	4,625,996.76	
2-1-1-7-9-001-000000- OTRAS RETENCIONES Y CONTRIBUCIONE	4,625,996.76	
2-1-1-9-0-000-000000- OTRAS CUENTAS POR PAGAR A CORTO PLA	30,382,966.36	
2-1-1-9-1-000-000000- ACREEDORES DIVERSOS	2,204,577.18	
2-1-1-9-1-001-000000- ACREEDORES DIVERSOS	2,204,577.18	
2-1-1-9-3-000-000000- ANTICIPOS POR PAGAR A CORTO PLAZO	10,257,492.97	
2-1-1-9-3-001-000000- ANTICIPOS POR PAGAR A CORTO PLAZO	10,257,492.97	
2-1-1-9-7-000-000000- CONVENIO DE COBRO DE MULTAS DE OTR	11,096,516.17	
2-1-1-9-7-001-000000- CONVENIO DE COBRO DE MULTAS DE OT	11,096,516.17	
2-1-1-9-8-000-000000- CONVENIO PARA COBRO DE DERECHOS E	5,300,347.19	
2-1-1-9-8-001-000000- CONVENIO PARA COBRO DE DERECHOS	5,300,347.19	
2-1-1-9-9-000-000000- OTRAS CUENTAS POR PAGAR A CORTO PL	1,524,032.85	
2-1-1-9-9-001-000000- OTRAS CUENTAS POR PAGAR A CORTO P	1,524,032.85	
2-2-0-0-0-000-000000- PASIVO NO CIRCULANTE	920,341,068.00	
2-2-3-0-0-000-000000- DEUDA PÚBLICA A LARGO PLAZO	920,341,068.00	
2-2-3-3-0-000-000000- PRÉSTAMOS DE LA DEUDA PÚBLICA INTERN	920,341,068.00	
2-2-3-3-1-000-000000- PRÉSTAMOS DE LA DEUDA PÚBLICA INTER	920,341,068.00	
2-2-3-3-1-001-000000- PRÉSTAMOS DE LA DEUDA PÚBLICA INTE	920,341,068.00	

Total de Pasivo Circulante

1,145,910,617.82

TOTAL DE PASIVO

1,145,910,617.82

#### Capital: Contable:

3-0-0-0-0-000-000000- HACIENDA PÚBLICA/ PATRIMONIO	4,182,079,843.47	
3-1-0-0-0-000-000000- HACIENDA PÚBLICA/PATRIMONIO CONTRIBUIDO	258,528.02	
3-1-1-0-0-000-000000- APORTACIONES	258,528.02	
3-1-1-1-0-000-000000- APORTACIONES	258,528.02	
3-1-1-1-1-000-000000- APORTACIONES	258,528.02	
3-1-1-1-1-001-000000- APORTACIONES	258,528.02	
3-2-0-0-0-000-000000- PATRIMONIO GENERADO	4,181,821,315.45	

# MUNICIPIO DE SAN NICOLAS DE LOS GARZA, N.L.

Dirección: JUAREZ # 100

RFC: MSN850101A49

BALANCE2

HOJA: 5

10:26:38 a.m.

23/07/2018

## BALANCE GENERAL

### MONEDA NACIONAL al 30/06/2018

3-2-2-0-0-000-000000-	RESULTADOS DE EJERCICIOS ANTERIORES	2,493,590,520.52	
3-2-2-1-0-000-000000-	REMANENTE DEL EJERCICIO ACUMULADO	2,493,590,520.52	
3-2-2-1-1-000-000000-	RESULTADO DE EJERCICIOS ANTERIORES	2,493,590,520.52	
3-2-2-1-1-001-000000-	RESULTADO DE EJERCICIOS ANTERIORE	2,493,590,520.52	
3-2-5-0-0-000-000000-	RECTIFICACIONES DE RESULTADOS EJER AN	1,688,230,794.93	
3-2-5-1-0-000-000000-	CAMBIOS EN POLITICAS CONTABLES		1,688,230,794.93
0-0-0-0-0-000-000000-	UTILIDAD DEL EJERCICIO EN CURSO	468,361,716.57	468,361,716.57

Total de Capital Contable

4,650,441,560.04

TOTAL DE CAPITAL

4,650,441,560.04

TOTAL DE PASIVO MAS CAPITAL

5,796,352,177.86

# ANEXO E

Estado Analítico de la Deuda Bancaria al 30 de Junio de 2018.



MUNICIPIO DE SAN NICOLAS DE LOS GARZA, NUEVO LEON  
 DEUDA PUBLICA AL 30 DE JUNIO DE 2018  
 OBLIGACIONES BANCARIAS

PRESTAMO BANCA COMERCIAL

CREDITOS BAJO

- 1.- REESTRUCTURA CON BAJIO CRED 600 MDP 2.3.4 (630,659,662)
- 2.- REESTRUCTURA CON BAJIO CRED 342 MDP (608)
- 3.- PRESTAMO CON BAJIO CRED 53 MDP (739)
- 4.- PRESTAMO CON INTERACCIONES CRED 56.9 MDP (407308)
- 5.- PRESTAMO INTERACCIONES CRED 40 MDP (429358)
- 6.- PRESTAMO AFIRME CRED 250 MDP (303489015)
- 7.- PRESTAMO AFIRME CRED 40 MDP ( )

TOTAL CREDITOS BANCA COMERCIAL

	SALDO A DIC-17	AMORTIZ. ENE-18	SALDO A ENE-18	AMORTIZ. FEB-18	SALDO A FEB-18	AMORTIZ. MZO-18	SALDO A MZO-18	AMORTIZ. ABR-18	SALDO A ABR-18	AMORTIZ. MAY-18	SALDO A MAY-18	AMORTIZ. JUN-18	SALDO A JUN-18
1.- REESTRUCTURA CON BAJIO CRED 600 MDP 2.3.4 (630,659,662)	389,707,589		389,707,589		389,707,589		389,707,589		389,707,589		389,707,589		389,707,589
2.- REESTRUCTURA CON BAJIO CRED 342 MDP (608)	209,249,420		209,249,420		209,249,420		209,249,420		209,249,420		209,249,420		209,249,420
3.- PRESTAMO CON BAJIO CRED 53 MDP (739)	32,324,059		32,324,059		32,324,059		32,324,059		32,324,059		32,324,059		32,324,059
4.- PRESTAMO CON INTERACCIONES CRED 56.9 MDP (407308)	0	0	0	0	0	0	0	0	0	0	0	0	0
5.- PRESTAMO INTERACCIONES CRED 40 MDP (429358)	0	0	0	0	0	0	0	0	0	0	0	0	0
6.- PRESTAMO AFIRME CRED 250 MDP (303489015)	249,800,000	100,000	249,700,000	100,000	249,600,000	100,000	249,500,000	100,000	249,400,000	100,000	249,300,000	100,000	249,200,000
7.- PRESTAMO AFIRME CRED 40 MDP ( )	40,000,000	40,000	39,960,000	20,000	39,940,000	0	39,940,000	40,000	39,900,000	20,000	39,880,000	20,000	39,860,000
<b>TOTAL CREDITOS BANCA COMERCIAL</b>	<b>921,081,068</b>	<b>140,000</b>	<b>920,941,068</b>	<b>120,000</b>	<b>920,821,068</b>	<b>100,000</b>	<b>920,721,068</b>	<b>100,000</b>	<b>920,621,068</b>	<b>100,000</b>	<b>920,521,068</b>	<b>100,000</b>	<b>920,421,068</b>

# ANEXO F

Información Presupuestaria de Ingresos con  
Desagregación al 30 de Septiembre 2018.

MUNICIPIO DE SAN NICOLAS DE LOS GARZA, N.L.  
(1) Estado sobre el ejercicio de los Ingresos por Ente Público/ Rubro

Junio de 2018  
Divisor: Pesos

RUBRO	ESTIMADO	MODIFICADO	DEVENGADO	RECAUDADO	AVANCE DE RECAUDACIÓN (Recaudado/Estimado)
1000 - IMPUESTOS	\$396,380,153.47	\$420,453,619.45	\$318,174,958.01	\$318,174,958.01	75.67%
2000 - Cuotas y Aportaciones de seguridad social	\$13,099,820.95	\$12,975,684.44	\$6,229,479.55	\$6,229,479.55	48.01%
4000 - DERECHOS	\$46,446,446.18	\$49,018,650.05	\$33,320,945.59	\$33,320,945.59	67.98%
5000 - PRODUCTOS	\$38,476,193.07	\$56,954,659.72	\$34,130,739.31	\$34,130,739.31	57.89%
6000 - Aprovechamientos	\$91,492,610.08	\$91,492,610.08	\$33,005,567.58	\$33,005,567.58	36.07%
8000 - Participaciones y Aportaciones	\$824,481,306.25	\$842,517,111.42	\$428,083,006.09	\$428,083,006.09	50.81%
9000 - Transferencias, Asignaciones, Subsidios y Otras Ayudas	\$215,929,603.58	\$398,861,513.40	\$203,253,627.45	\$203,253,627.45	50.96%
<b>TOTAL</b>	<b>\$1,626,306,133.58</b>	<b>\$1,874,273,648.56</b>	<b>\$1,056,198,323.58</b>	<b>\$1,056,198,323.58</b>	

MUNICIPIO DE SAN NICOLAS DE LOS GARZA, N.L.  
(2) Estado sobre el ejercicio de los Ingresos por Ente Público / Rubro / Tipo

Junio de 2018  
Divisor: Pesos

RUBRO TIPO	ESTIMADO	MODIFICADO	DEVENGADO	RECAUDADO	AVANCE DE RECAUDACIÓN (Recaudado/Estimado)
<b>1000 - IMPUESTOS</b>					
1100 - IMPUESTOS SOBRE LOS INGRESOS	\$12,637,878.60	\$12,635,358.60	\$1,876,575.61	\$1,876,575.61	14.85%
1200 - Impuestos sobre el patrimonio	\$374,931,815.72	\$398,645,271.28	\$311,489,624.49	\$311,489,624.49	78.14%
1700 - ACCESORIOS	\$8,810,459.15	\$9,172,989.57	\$4,808,757.91	\$4,808,757.91	52.42%
<b>TOTAL RUBRO</b>	<b>\$396,380,153.47</b>	<b>\$420,453,619.45</b>	<b>\$318,174,958.01</b>	<b>\$318,174,958.01</b>	
<b>2000 - Cuotas y Aportaciones de seguridad social</b>					
2400 - OTRAS CUOTAS Y APORTACIONES PARA LA SEGURIDAD SOCIAL	\$13,099,820.95	\$12,975,684.44	\$6,229,479.55	\$6,229,479.55	48.01%
<b>TOTAL RUBRO</b>	<b>\$13,099,820.95</b>	<b>\$12,975,684.44</b>	<b>\$6,229,479.55</b>	<b>\$6,229,479.55</b>	
<b>4000 - DERECHOS</b>					
4100 - DERECHOS POR EL USO, GOCE, APROVECHAMIENTO O EXPLOTACIÓN DE BIENES DE DOMINIO PÚBLICO	\$9,137,737.62	\$9,482,437.82	\$6,444,369.44	\$6,444,369.44	67.96%
4300 - Derechos por prestación de servicios	\$25,500,616.95	\$27,164,059.43	\$16,537,984.61	\$16,537,984.61	60.88%
4400 - Otros Derechos	\$10,602,834.65	\$11,124,948.97	\$10,014,525.49	\$10,014,525.49	90.02%
4500 - Accesorios	\$1,205,256.97	\$1,247,203.84	\$324,066.05	\$324,066.05	25.98%
<b>TOTAL RUBRO</b>	<b>\$46,446,446.19</b>	<b>\$49,018,650.06</b>	<b>\$33,320,945.59</b>	<b>\$33,320,945.59</b>	
<b>5000 - PRODUCTOS</b>					
5100 - Productos de tipo corriente	\$37,725,304.14	\$58,210,576.80	\$33,328,544.88	\$33,328,544.88	57.26%
5900 - Productos no comprendidos en las fracciones de la Ley de Ingresos causadas en ejercicios fiscales anteriores pendientes de liquidación o pago	\$750,888.92	\$744,082.91	\$802,194.43	\$802,194.43	107.81%
<b>TOTAL RUBRO</b>	<b>\$38,476,193.06</b>	<b>\$58,954,659.71</b>	<b>\$34,130,739.31</b>	<b>\$34,130,739.31</b>	
<b>6000 - Aprovechamientos</b>					
6100 - Aprovechamientos de tipo corriente	\$86,642,185.95	\$86,642,185.95	\$31,671,732.01	\$31,671,732.01	36.55%
6200 - Aprovechamientos de capital	\$4,850,424.13	\$4,850,424.13	\$1,333,835.57	\$1,333,835.57	27.50%
<b>TOTAL RUBRO</b>	<b>\$91,492,610.08</b>	<b>\$91,492,610.08</b>	<b>\$33,005,567.58</b>	<b>\$33,005,567.58</b>	
<b>8000 - Participaciones y Aportaciones</b>					
8100 - Participaciones	\$560,019,405.43	\$560,019,405.43	\$284,683,598.59	\$284,683,598.59	50.83%
8200 - Aportaciones	\$264,461,900.82	\$282,497,705.99	\$143,399,407.50	\$143,399,407.50	50.76%
<b>TOTAL RUBRO</b>	<b>\$824,481,306.25</b>	<b>\$842,517,111.42</b>	<b>\$428,083,006.09</b>	<b>\$428,083,006.09</b>	
<b>9000 - Transferencias, Asignaciones, Subsidios y Otras Ayudas</b>					
9100 - Transferencias Internas y Asignaciones al Sector Público	\$215,929,603.58	\$398,861,513.40	\$203,253,627.45	\$203,253,627.45	50.96%
<b>TOTAL RUBRO</b>	<b>\$215,929,603.58</b>	<b>\$398,861,513.40</b>	<b>\$203,253,627.45</b>	<b>\$203,253,627.45</b>	
<b>TOTAL GENERAL</b>	<b>\$1,626,306,133.58</b>	<b>\$1,874,273,848.56</b>	<b>\$1,056,198,323.58</b>	<b>\$1,056,198,323.58</b>	

Junio de 2018  
Divisor: Pesos

RUBRO TIPO CLASE	ESTIMADO	MODIFICADO	DEVENGADO	RECAUDADO	AVANCE DE RECAUDACIÓN (Recaudado/Estimado)
<b>1000 - IMPUESTOS</b>					
1100 - IMPUESTOS SOBRE LOS INGRESOS					14.85%
1101 - DIVERSIONES Y ESPECTACULOS PUBLICOS	\$12,637,678.60	\$12,635,158.60	\$1,876,575.61	\$1,876,575.61	0.00%
1102 - JUEGOS PERMITIDOS	\$200.00	\$200.00	\$0.00	\$0.00	
<b>TOTAL TIPO</b>	<b>\$12,637,878.60</b>	<b>\$12,635,358.60</b>	<b>\$1,876,575.61</b>	<b>\$1,876,575.61</b>	
1200 - Impuestos sobre el patrimonio					94.13%
1201 - PREDIAL PRESENTE AÑO	\$209,110,696.28	\$214,967,012.03	\$202,353,587.18	\$202,353,587.18	69.74%
1202 - PREDIAL REZAGADO	\$48,449,896.15	\$56,488,016.54	\$39,395,985.57	\$39,395,985.57	49.63%
1203 - PREDIAL MODERNIZACION CATASTRAL	\$12,273,265.84	\$16,340,770.24	\$8,110,710.23	\$8,110,710.23	55.66%
1205 - I.S.A.I.	\$104,206,740.75	\$110,010,910.22	\$61,230,916.16	\$61,230,916.16	49.91%
1206 - I.S.A.I TARIFA ESPECIAL	\$834,933.05	\$787,572.05	\$393,048.00	\$393,048.00	10.55%
1207 - ABONO DE CONTRIBUCIONES FUTURAS	\$56,283.64	\$50,990.19	\$5,377.35	\$5,377.35	
<b>TOTAL TIPO</b>	<b>\$374,931,815.71</b>	<b>\$398,645,271.27</b>	<b>\$311,489,624.49</b>	<b>\$311,489,624.49</b>	
1700 - ACCESORIOS					53.34%
1701 - RECARGOS DE IMPUESTO PREDIAL	\$6,806,513.15	\$7,083,764.89	\$3,778,461.27	\$3,778,461.27	50.15%
1702 - RECARGOS DE ADQUISICION DE INMUEBLES	\$1,754,328.48	\$1,843,049.21	\$924,219.87	\$924,219.87	35.22%
1703 - GASTOS DE EJECUCION DE IMPUESTO PREDIAL	\$120,360.30	\$116,389.40	\$40,988.10	\$40,988.10	34.17%
1705 - SANCION DE IMPUESTO PREDIAL	\$117,321.50	\$117,850.25	\$40,267.15	\$40,267.15	536.14%
1707 - ACTUALIZACION ISAI	\$3,711.00	\$3,711.00	\$19,896.00	\$19,896.00	59.89%
1708 - RECARGOS	\$8,224.72	\$8,224.72	\$4,925.52	\$4,925.52	
<b>TOTAL TIPO</b>	<b>\$8,810,459.15</b>	<b>\$9,172,989.57</b>	<b>\$4,808,757.91</b>	<b>\$4,808,757.91</b>	
<b>TOTAL RUBRO</b>	<b>\$396,380,153.46</b>	<b>\$420,453,619.44</b>	<b>\$318,174,958.01</b>	<b>\$318,174,958.01</b>	
<b>2000 - Cuotas y Aportaciones de seguridad social</b>					48.08%
2400 - OTRAS CUOTAS Y APORTACIONES PARA LA SEGURIDAD SOCIAL					0.00%
2401 - RET. 3% CRUZ VERDE	\$13,061,069.55	\$12,956,694.44	\$6,229,479.55	\$6,229,479.55	
2402 - RETENCION CRUZ VERDE INSTITUTOS	\$38,751.40	\$18,990.00	\$0.00	\$0.00	
<b>TOTAL TIPO</b>	<b>\$13,099,820.95</b>	<b>\$12,975,684.44</b>	<b>\$6,229,479.55</b>	<b>\$6,229,479.55</b>	
<b>TOTAL RUBRO</b>	<b>\$13,099,820.95</b>	<b>\$12,975,684.44</b>	<b>\$6,229,479.55</b>	<b>\$6,229,479.55</b>	
<b>4000 - DERECHOS</b>					44.16%
4100 - DERECHOS POR EL USO, GOCE, APROVECHAMIENTO O EXPLOTACIÓN DE BIENES DE DOMINIO PÚBLICO					60.11%
4101 - SITIOS DE AUTOMOVILES	\$116,764.27	\$118,796.68	\$52,462.48	\$52,462.48	86.50%
4102 - CAJONES ESTACIONAMIENTO COMERCIAL	\$1,197,903.30	\$1,062,076.28	\$638,458.49	\$638,458.49	38.65%
4103 - CAJONES ESTACIONAMIENTO PARTICULAR	\$2,146,889.58	\$2,364,273.00	\$2,092,485.83	\$2,092,485.83	66.30%
4104 - RECAUDACION DE ESTACIONOMETROS	\$615,677.71	\$605,695.92	\$234,085.00	\$234,085.00	0.00%
4106 - MERCADOS AMBULANTES	\$3,000,000.00	\$3,273,504.28	\$2,170,217.28	\$2,170,217.28	
4107 - LIMPIEZA DE LOTES BALDIOS	\$10,887.94	\$10,887.94	\$0.00	\$0.00	

Junio de 2018  
Divisor: Pesos

RUBRO TIPO CLASE	ESTIMADO	MODIFICADO	DEVENGADO	RECAUDADO	AVANCE DE RECAUDACIÓN (Recaudado/Estimado)
4108 - SERV. LIMPIA DE DESECHOS IND. Y COMERCIA	\$558,128.22	\$582,623.22	\$352,094.60	\$352,094.60	60.43%
4109 - MERCADOS Y PISOS	\$1,491,486.59	\$1,464,580.51	\$904,565.76	\$904,565.76	61.76%
<b>TOTAL TIPO</b>	<b>\$9,137,737.61</b>	<b>\$9,482,437.83</b>	<b>\$6,444,369.44</b>	<b>\$6,444,369.44</b>	
4300 - Derechos por prestación de servicios	\$3,599,375.01	\$4,764,035.72	\$3,700,615.74	\$3,700,615.74	77.68%
4301 - TRAMITACIONES URBANISTICAS	\$6,112,010.10	\$6,075,028.27	\$3,100,496.44	\$3,100,496.44	51.04%
4302 - APROBACION DE PLANOS	\$22,719.25	\$24,486.76	\$10,173.49	\$10,173.49	41.55%
4303 - NUMEROS OFICIALES	\$0.00	\$0.00	\$20,820.01	\$20,820.01	0.00%
4304 - INCRIP. Y/O AMPLIACION DE FRACC. EXISTEN	\$2,291,643.18	\$2,591,089.70	\$1,538,403.00	\$1,538,403.00	59.37%
4306 - PASAPORTE	\$2,145,350.92	\$1,981,898.43	\$976,674.34	\$976,674.34	49.03%
4307 - PERMISO PROV. P/ AREAS CARGA Y DESCARGA	\$249,268.45	\$253,154.45	\$117,945.40	\$117,945.40	46.59%
4308 - INSTALACION DE SEÑALAMIENTOS EXCLUSIVOS	\$990,409.12	\$1,087,461.77	\$949,608.30	\$949,608.30	86.53%
4309 - INSPECCION DE PROTECCION CIVIL	\$40,754.92	\$35,420.92	\$17,904.00	\$17,904.00	50.55%
4310 - REVISION DE ISAI	\$1,715,438.65	\$1,683,958.60	\$749,993.04	\$749,993.04	44.54%
4311 - EXAMEN MEDICO P/AUTORIZ. LIC. DE MANEJO	\$2,916.78	\$3,206.14	\$2,509.90	\$2,509.90	78.28%
4312 - INSPECCION DE AMBULANTES (COMERCIO)	\$6,283.20	\$5,922.70	\$1,225.00	\$1,225.00	20.68%
4313 - INTERVENCION DE DIV. Y ESPECTACULOS PUB.	\$5,364.95	\$7,662.68	\$7,666.98	\$7,666.98	102.67%
4314 - OBRA TERMINADA	\$2,379,539.27	\$2,309,390.38	\$1,071,420.96	\$1,071,420.96	46.39%
4315 - LICENCIA DE MANEJO	\$878,728.82	\$924,073.80	\$446,721.12	\$446,721.12	48.34%
4316 - DERECHOS MUNICIPALES	\$1,953,871.67	\$5,263,074.87	\$3,746,431.24	\$3,746,431.24	71.18%
4317 - ANUNCIOS	\$106,942.67	\$134,194.25	\$79,175.65	\$79,175.65	59.00%
4318 - INSPECCION PATRIMONIO	\$25,500,616.96	\$27,164,059.44	\$16,537,984.61	\$16,537,984.61	
<b>TOTAL TIPO</b>	<b>\$25,500,616.96</b>	<b>\$27,164,059.44</b>	<b>\$16,537,984.61</b>	<b>\$16,537,984.61</b>	
4400 - Otros Derechos	\$295,676.60	\$299,944.08	\$186,938.00	\$186,938.00	62.32%
4401 - CERTIFICACIONES	\$50,674.52	\$48,564.43	\$25,287.85	\$25,287.85	52.07%
4402 - CERTIFICACIONES DE PREDIAL	\$81,947.00	\$96,092.56	\$79,403.55	\$79,403.55	82.63%
4403 - CERTIFICACIONES COM. MPALES	\$377,555.54	\$370,913.08	\$143,218.92	\$143,218.92	38.61%
4404 - VO.BO. NO INFRACCIONES	\$247,540.51	\$258,354.21	\$222,033.60	\$222,033.60	85.94%
4405 - CERTIFICACION DE REFRENDOS	\$134,753.93	\$134,259.68	\$75,984.00	\$75,984.00	56.59%
4406 - PERMISO POR REPARTO PROPAGANDA IMPRESA	\$225,130.81	\$366,331.69	\$563,177.74	\$563,177.74	153.73%
4407 - INSCRIPCIONES	\$365,053.92	\$0.00	\$394,940.00	\$394,940.00	0.00%
4408 - ART. 58 FRACC. I CENTRO DEPORTIVOS	\$5,269,861.79	\$5,722,545.29	\$5,289,776.61	\$5,289,776.61	92.44%
4412 - ESTAB. CVTA. BEBIDAS ALCOHOLICAS EN B/C	\$3,554,640.01	\$3,827,943.94	\$2,837,183.34	\$2,837,183.34	74.12%
4413 - ESTAB. CVTA. BEBIDAS ALCOHOLICAS EN B/A	\$0.00	\$0.00	\$196,581.88	\$196,581.88	0.00%
4414 - NUEVOS FRACCIONAMIENTOS	\$10,602,834.63	\$11,124,948.96	\$10,014,525.49	\$10,014,525.49	
<b>TOTAL TIPO</b>	<b>\$10,602,834.63</b>	<b>\$11,124,948.96</b>	<b>\$10,014,525.49</b>	<b>\$10,014,525.49</b>	
4500 - Accesorios					

Junio de 2018  
Divisor: Pesos

RUBRO TIPO CLASE	ESTIMADO	MODIFICADO	DEVENGADO	RECAUDADO	AVANCE DE RECAUDACIÓN (Recaudado/Estimado)
4501 - RECARGOS DE DERECHOS	\$505,340.64	\$537,199.60	\$223,444.13	\$223,444.13	41.59%
4502 - GASTOS DE DERECHO	\$102,151.66	\$103,410.05	\$10,412.39	\$10,412.39	10.07%
4503 - SANCION DE DERECHOS	\$465,608.46	\$459,015.36	\$43,533.74	\$43,533.74	9.48%
4504 - ACTUALIZACION DE DERECHOS	\$132,156.21	\$147,578.83	\$46,675.79	\$46,675.79	31.63%
<b>TOTAL TIPO</b>	<b>\$1,205,256.97</b>	<b>\$1,247,203.84</b>	<b>\$324,066.05</b>	<b>\$324,066.05</b>	
<b>TOTAL RUBRO</b>	<b>\$46,446,446.17</b>	<b>\$49,018,650.07</b>	<b>\$33,320,945.59</b>	<b>\$33,320,945.59</b>	
<b>5000 - PRODUCTOS</b>					
5100 - Productos de tipo corriente	\$0.00	\$450.00	\$450.00	\$450.00	100.00%
5102 - CENTRO CONST. DE QUERETARO II	\$880.00	\$880.00	\$200.00	\$200.00	22.73%
5105 - TERCERA DELEGACION	\$534,115.67	\$539,679.39	\$214,692.30	\$214,692.30	39.78%
5106 - URGENCIAS	\$773,060.34	\$695,324.12	\$198,700.00	\$198,700.00	31.28%
5111 - DENTAL	\$849,817.34	\$820,897.34	\$346,247.70	\$346,247.70	42.18%
5112 - DICTAMEN MEDICO	\$383,746.06	\$307,180.04	\$178,018.40	\$178,018.40	57.95%
5113 - TRASLADO AMBULANCIA	\$99,396.20	\$97,151.20	\$40,223.00	\$40,223.00	41.40%
5115 - CONSULTA PSICOLOGICA	\$864,614.66	\$855,149.86	\$506,099.00	\$506,099.00	59.18%
5116 - UNIDADES DE REHABILITACION	\$11,435.40	\$19,585.40	\$50,000.00	\$50,000.00	255.29%
5117 - SERVICIO DE CENTRO ANTIRRABICO	\$0.00	\$0.00	\$27,527.50	\$27,527.50	0.00%
5119 - RECUPERACIONES TESTAMENTOS	\$2,036,946.43	\$2,076,943.93	\$1,212,746.97	\$1,212,746.97	58.39%
5120 - CUOTAS DIF	\$1,439,133.19	\$1,340,569.69	\$995,763.00	\$995,763.00	74.28%
5123 - RECUP. DE TEATROS Y AUDITORIOS	\$227,829.50	\$213,808.90	\$56,783.00	\$56,783.00	26.66%
5124 - SALON FIESTA AMIGOS	\$430,475.54	\$295,439.54	\$178,599.00	\$178,599.00	60.45%
5125 - SALON DE FIESTA FLOR DE LIZ	\$12,367.96	\$14,567.96	\$8,800.00	\$8,800.00	60.41%
5126 - SALON NUEVO MEZQUITAL	\$132.00	\$132.00	\$0.00	\$0.00	0.00%
5127 - TALLERES MUSAN	\$1,356,361.47	\$1,846,391.47	\$314,200.00	\$314,200.00	17.02%
5128 - RECUPERACION EVENTOS CULTURALES	\$79,640.00	\$93,220.00	\$34,800.00	\$34,800.00	37.33%
5129 - CLUSTER	\$0.00	\$0.00	\$3,224.00	\$3,224.00	0.00%
5130 - OTROS SERVICIOS PASAPORTES	\$29,122.50	\$24,505.00	\$1,790.00	\$1,790.00	7.30%
5131 - INGRESOS POR TAQUILLA MUSAN	\$4,000,000.00	\$2,000,000.00	\$442,000.00	\$442,000.00	22.10%
5133 - BIENES MUEBLES	\$6,000,000.00	\$23,327,948.01	\$9,643,328.00	\$9,643,328.00	41.34%
5134 - BIENES INMUEBLES	\$1,860,433.62	\$2,216,338.50	\$1,310,275.04	\$1,310,275.04	59.12%
5135 - ARRENDAMIENTO	\$236,787.92	\$239,561.83	\$100,625.43	\$100,625.43	42.00%
5136 - ARRENDAMIENTO DE PANTEONES	\$11,275.00	\$11,275.00	\$0.00	\$0.00	0.00%
5138 - RENTA DE ESPACIOS MUSAN	\$4,603,245.73	\$8,276,829.07	\$10,709,195.86	\$10,709,195.86	129.39%
5140 - RENDIMIENTOS BANCARIOS	\$13,772.98	\$0.00	\$320.00	\$320.00	0.00%
5141 - OTRAS RECUPERACIONES	\$233,144.30	\$216,863.59	\$69,213.53	\$69,213.53	31.92%
5142 - VENTA DE IMPRESOS,FORMATOS Y PAPEL					

Junio de 2018  
Divisor: Pesos

RUBRO TIPO CLASE	ESTIMADO	MODIFICADO	DEVENGADO	RECAUDADO	AVANCE DE RECAUDACION (Recaudado/Estimado)
5143 - GARAGES Y TALLERES	\$1,200,000.00	\$1,200,000.00	\$0.00	\$0.00	0.00%
5144 - CONVOCATORIAS PARA CONCURSOS	\$260,342.50	\$2,656,824.50	\$2,485,832.00	\$2,485,832.00	93.55%
5145 - INTERESES INFRAESTRUCTURA SOCIAL	\$107,111.41	\$107,111.41	\$23,686.97	\$23,686.97	22.11%
5146 - INTERESES FORTALECIMIENTO MUNICIPAL	\$163,330.10	\$164,381.23	\$171,891.68	\$171,891.68	104.57%
5148 - CENTRO DEPORTIVO ANAHUAC	\$777,943.20	\$771,417.70	\$352,103.50	\$352,103.50	45.64%
5149 - CENTRO DEPORTIVO BOSQUES DEL NOGALAR	\$418.00	\$418.00	\$0.00	\$0.00	0.00%
5150 - CENTRO DEPORTIVO CEDECO	\$345,136.00	\$345,447.00	\$726,405.00	\$726,405.00	210.28%
5151 - CENTRO DEPORTIVO CONSTITUYENTES DE QUERETARO 1 Y	\$173,426.55	\$164,994.05	\$66,305.00	\$66,305.00	40.19%
3 SECTOR					
5152 - CENTRO DEPORTIVO CONTIUYENTES DE QUERETARO 5 Y 6	\$73,203.52	\$69,947.52	\$23,256.00	\$23,256.00	33.25%
SECTOR					
5153 - CENTRO DEPORTIVO UNIDAD LABORAL	\$347,769.18	\$341,137.18	\$85,931.50	\$85,931.50	25.19%
5154 - CENTRO DEPORTIVO MARIO J. MONTEMAYOR	\$2,757,682.24	\$2,735,288.24	\$1,206,876.00	\$1,206,876.00	44.13%
5155 - CENTRO DEPORTIVO NUEVO MEZQUITAL	\$180,447.08	\$190,804.08	\$71,915.00	\$71,915.00	37.69%
5156 - CENTRO DEPORTIVO MIGUEL ALEMAN	\$52,718.27	\$52,881.27	\$16,910.00	\$16,910.00	31.98%
5157 - CENTRO DEPORTIVO JESUS HINOJOSA TIJERINA	\$709,818.01	\$703,529.51	\$300,118.00	\$300,118.00	42.66%
5158 - CENTRO DEPORTIVO REVOLUCION	\$740,870.35	\$765,949.35	\$170,897.50	\$170,897.50	22.31%
5159 - LIGAS DEPORTIVAS	\$1,569,058.93	\$2,243,443.93	\$920,355.00	\$920,355.00	41.02%
5160 - SNACK DE UNIDADES DEPORTIVAS	\$24,750.00	\$0.00	\$0.00	\$0.00	0.00%
5162 - RECUPERACION DE TESTAMENTOS	\$139,755.00	\$138,600.00	\$0.00	\$0.00	0.00%
5163 - ASESORIAS ESCOLARES	\$70,202.00	\$81,790.00	\$50,100.00	\$50,100.00	61.25%
5164 - UNIDAD PABELLON TIRO CON ARCO	\$4,268.00	\$5,920.00	\$12,040.00	\$12,040.00	203.38%
<b>TOTAL TIPO</b>	<b>\$37,725,304.15</b>	<b>\$58,210,576.81</b>	<b>\$33,328,544.88</b>	<b>\$33,328,544.88</b>	
5900 - Productos no comprendidos en las fracciones de la Ley de Ingresos causadas en ejercicios fiscales anteriores pendientes de liquidación o pago	\$0.00	\$0.00	\$412,573.46	\$412,573.46	0.00%
5902 - CANCELACION/CTAS/A?OS ANTERIORES	\$750,888.92	\$744,082.91	\$389,620.97	\$389,620.97	52.36%
5903 - OTROS INGRESOS	\$750,888.92	\$744,082.91	\$802,194.43	\$802,194.43	
<b>TOTAL TIPO</b>	<b>\$38,476,193.07</b>	<b>\$56,954,659.72</b>	<b>\$34,130,739.31</b>	<b>\$34,130,739.31</b>	
<b>6000 - Aprovechamientos</b>					
6100 - Aprovechamientos de tipo corriente					
6101 - TRANSITO	\$57,530,141.97	\$57,530,141.97	\$24,478,261.42	\$24,478,261.42	42.55%
6102 - POLICIA	\$1,202,472.08	\$1,202,472.08	\$534,418.00	\$534,418.00	44.44%
6103 - OBRAS PUBLICAS	\$1,938,030.13	\$1,938,030.13	\$1,950,845.39	\$1,950,845.39	100.66%
6104 - COMERCIO Y ESPECTACULOS	\$501,269.37	\$501,269.37	\$52,259.85	\$52,259.85	10.43%
6105 - PREDIOS BALDIOS	\$323,034.98	\$323,034.98	\$213,207.64	\$213,207.64	66.00%
6107 - ECOLOGIA	\$156,922.00	\$156,922.00	\$24,188.20	\$24,188.20	15.41%
6108 - ESTACIONOMETROS	\$104,046.46	\$104,046.46	\$56,024.22	\$56,024.22	53.85%



Junio de 2018  
Divisor: Pesos

RUBRO TIPO CLASE	ESTIMADO	MODIFICADO	DEVENGADO	RECAUDADO	AVANCE DE RECAUDACIÓN (Recaudado/Estimado)
6109 - MULTAS DE PROTECCION CIVIL	\$1,131,203.98	\$1,131,203.98	\$288,421.50	\$288,421.50	25.50%
6110 - VIOLACION AL REGLAMENTO DE LIMPIA	\$75,699.18	\$75,699.18	\$86,635.27	\$86,635.27	114.45%
6121 - DONATIVOS DIF	\$125,000.00	\$125,000.00	\$69,680.00	\$69,680.00	55.74%
6123 - DONATIVOS PARA OBRAS Y SERVICIOS PUBLICO	\$5,000.00	\$5,000.00	\$903,291.48	\$903,291.48	18,065.83%
6124 - DONATIVOS DIVERSOS	\$722,008.00	\$722,008.00	\$22,820.00	\$22,820.00	3.16%
6125 - DONATIVOS CRUZ VERDE	\$0.00	\$0.00	\$350.00	\$350.00	0.00%
6128 - DONATIVOS EN ESPECIE	\$0.00	\$0.00	\$3.48	\$3.48	0.00%
6129 - RECARGOS DE APROVECHAMIENTO	\$831,640.33	\$831,640.33	\$1,334,343.74	\$1,334,343.74	160.45%
6130 - SANCION DE APROVECHAMIENTO	\$202,352.42	\$202,352.42	\$134,105.76	\$134,105.76	66.27%
6132 - GASTOS DE APROVECHAMIENTOS	\$8,034.94	\$8,034.94	\$2,964.50	\$2,964.50	36.90%
6133 - MULTAS CONTROL VEHICULAR (GOB ETDO)	\$20,782,857.55	\$20,782,857.55	\$1,409,295.20	\$1,409,295.20	6.78%
6134 - MULTAS POR INSPECCION	\$1,002,472.58	\$1,002,472.58	\$110,616.36	\$110,616.36	11.03%
<b>TOTAL TIPO</b>	<b>\$86,642,185.97</b>	<b>\$86,642,185.97</b>	<b>\$31,871,732.01</b>	<b>\$31,871,732.01</b>	
6200 - Aprovechamientos de capital					
6201 - DAÑOS A BIENES MUNICIPALES	\$4,850,424.13	\$4,850,424.13	\$1,333,835.57	\$1,333,835.57	27.50%
<b>TOTAL TIPO</b>	<b>\$4,850,424.13</b>	<b>\$4,850,424.13</b>	<b>\$1,333,835.57</b>	<b>\$1,333,835.57</b>	
<b>TOTAL RUBRO</b>	<b>\$91,492,610.10</b>	<b>\$91,492,610.10</b>	<b>\$33,005,567.58</b>	<b>\$33,005,567.58</b>	
<b>8000 - Participaciones y Aportaciones</b>					
8100 - Participaciones					
8101 - FONDO GENERAL DE PARTICIPACIONES	\$427,173,405.33	\$427,173,405.33	\$219,204,229.83	\$219,204,229.83	51.32%
8102 - IMPUESTOS S/PRODUCCION Y SERVICIOS	\$17,419,680.84	\$17,419,680.84	\$6,751,438.12	\$6,751,438.12	38.76%
8103 - FONDO NACIONAL DE FOMENTO MUNICIPAL	\$58,325,786.10	\$58,325,786.10	\$31,763,654.94	\$31,763,654.94	54.46%
8104 - FONDO DE FISCALIZACION	\$19,502,771.16	\$19,502,771.16	\$9,143,244.16	\$9,143,244.16	46.88%
8105 - RECAUDACION DE VENTA DE GASOLINA Y DIESE	\$20,864,918.75	\$20,864,918.75	\$8,544,284.84	\$8,544,284.84	40.95%
8106 - IMPUESTO SOBRE AUTOMOVILES NUEVOS	\$15,351,588.53	\$15,351,588.53	\$8,450,802.08	\$8,450,802.08	55.05%
8108 - FONDO DE EXTRACCION DE HIDROCARBUROS	\$1,381,254.73	\$1,381,254.73	\$825,944.62	\$825,944.62	59.80%
<b>TOTAL TIPO</b>	<b>\$580,019,405.44</b>	<b>\$580,019,405.44</b>	<b>\$284,683,598.59</b>	<b>\$284,683,598.59</b>	
8200 - Aportaciones					
8201 - RAMO 33FORTAMUN_FONDO PARA EL FORTALECIM	\$243,791,733.98	\$260,992,163.00	\$130,496,081.46	\$130,496,081.46	50.00%
8202 - RAMO 33 FISM_FONDO DE INFRAESTRUCTURA SO	\$20,670,166.84	\$21,505,542.99	\$12,903,326.04	\$12,903,326.04	60.00%
<b>TOTAL TIPO</b>	<b>\$264,461,900.82</b>	<b>\$282,497,705.99</b>	<b>\$143,399,407.50</b>	<b>\$143,399,407.50</b>	
<b>TOTAL RUBRO</b>	<b>\$824,481,306.26</b>	<b>\$842,517,111.43</b>	<b>\$428,083,006.09</b>	<b>\$428,083,006.09</b>	
<b>9000 - Transferencias, Asignaciones, Subsidios y Otras Ayudas</b>					
9100 - Transferencias Internas y Asignaciones al Sector Público					
9101 - FONDOS DESCENTRALIZADOS	\$0.00	\$0.00	\$9,658,022.28	\$9,658,022.28	0.00%
9102 - BENEFICIO IMPUESTO SOBRE NOMINAS ESTATAL	\$12,095,680.52	\$12,095,680.52	\$6,446,471.57	\$6,446,471.57	53.30%

Junio de 2018  
Divisor: Pesos

RUBRO TIPO CLASE	ESTIMADO	MODIFICADO	DEVENGADO	RECAUDADO	AVANCE DE RECAUDACION (Recaudado/Estimado)
9104 - CTA.PUENTE CONV. ESTATALES Y FEDERALES	\$113,440,109.00	\$296,372,018.82	\$125,902,916.11	\$125,902,916.11	42.48%
9106 - TENENCIA	\$0.00	\$0.00	\$5,972,222.72	\$5,972,222.72	0.00%
9108 - APORTACION DE INGRESOS SOBRE NOMINA SEG.	\$31,184,297.79	\$31,184,297.79	\$18,488,970.61	\$18,488,970.61	59.29%
9109 - CONTROL VEHICULAR	\$14,209,516.27	\$14,209,516.27	\$5,060,922.16	\$5,060,922.16	35.62%
9110 - DEVOLUCION ISR	\$45,000,000.00	\$45,000,000.00	\$31,724,102.00	\$31,724,102.00	70.50%
<b>TOTAL TIPO</b>	<b>\$215,929,603.58</b>	<b>\$398,861,513.40</b>	<b>\$203,253,627.45</b>	<b>\$203,253,627.45</b>	
<b>TOTAL RUBRO</b>	<b>\$215,929,603.58</b>	<b>\$398,861,513.40</b>	<b>\$203,253,627.45</b>	<b>\$203,253,627.45</b>	
<b>TOTAL GENERAL</b>	<b>\$1,626,306,133.59</b>	<b>\$1,874,273,848.60</b>	<b>\$1,056,198,323.58</b>	<b>\$1,056,198,323.58</b>	

Junio de 2018  
Divisor: Pesos

TIPO DE INGRESO RUBRO TIPO	ESTIMADO	MODIFICADO	DEVENGADO	RECAUDADO	AVANCE DE RECAUDACION (Recaudado/Estimado)
<b>3 - Amortización de la deuda</b>					
1000 - IMPUESTOS					
1100 - IMPUESTOS SOBRE LOS INGRESOS	\$12,635,368.60	\$12,635,368.60	\$1,876,575.61	\$1,876,575.61	14.85%
1200 - Impuestos sobre el patrimonio	\$374,931,815.72	\$398,645,271.28	\$311,489,624.49	\$311,489,624.49	78.14%
1700 - ACCESORIOS	\$8,810,459.15	\$9,172,989.57	\$4,808,757.91	\$4,808,757.91	52.42%
<b>TOTAL RUBRO</b>	<b>\$396,360,153.47</b>	<b>\$420,453,619.45</b>	<b>\$318,174,958.01</b>	<b>\$318,174,958.01</b>	
<b>2000 - Cuotas y Aportaciones de seguridad social</b>					
2400 - OTRAS CUOTAS Y APORTACIONES PARA LA SEGURIDAD SOCIAL	\$13,099,820.95	\$12,975,684.44	\$6,229,479.55	\$6,229,479.55	48.01%
<b>TOTAL RUBRO</b>	<b>\$13,099,820.95</b>	<b>\$12,975,684.44</b>	<b>\$6,229,479.55</b>	<b>\$6,229,479.55</b>	
<b>4000 - DERECHOS</b>					
4100 - DERECHOS POR EL USO, GOCE, APROVECHAMIENTO O EXPLOTACIÓN DE BIENES DE DOMINIO PÚBLICO	\$9,137,737.62	\$9,482,437.82	\$6,444,369.44	\$6,444,369.44	67.96%
4300 - Derechos por prestación de servicios	\$25,500,616.95	\$27,164,059.43	\$16,537,984.61	\$16,537,984.61	60.88%
4400 - Otros Derechos	\$10,602,834.65	\$11,124,948.97	\$10,014,525.49	\$10,014,525.49	90.02%
4500 - Accesorios	\$1,205,256.97	\$1,247,203.84	\$324,066.05	\$324,066.05	25.98%
<b>TOTAL RUBRO</b>	<b>\$46,446,446.19</b>	<b>\$49,018,650.06</b>	<b>\$33,320,945.59</b>	<b>\$33,320,945.59</b>	
<b>5000 - PRODUCTOS</b>					
5100 - Productos de tipo corriente	\$37,725,304.14	\$58,210,576.80	\$33,328,544.88	\$33,328,544.88	57.26%
5900 - Productos no comprendidos en las fracciones de la Ley de Ingresos causadas en ejercicios fiscales anteriores pendientes de liquidación o pago	\$750,888.92	\$744,082.91	\$802,194.43	\$802,194.43	107.81%
<b>TOTAL RUBRO</b>	<b>\$38,476,193.06</b>	<b>\$58,954,659.71</b>	<b>\$34,130,739.31</b>	<b>\$34,130,739.31</b>	
<b>6000 - Aprovechamientos</b>					
6100 - Aprovechamientos de tipo corriente	\$86,642,185.95	\$86,642,185.95	\$31,671,732.01	\$31,671,732.01	36.55%
6200 - Aprovechamientos de capital	\$4,850,424.13	\$4,850,424.13	\$1,333,835.57	\$1,333,835.57	27.50%
<b>TOTAL RUBRO</b>	<b>\$91,492,610.08</b>	<b>\$91,492,610.08</b>	<b>\$33,005,567.58</b>	<b>\$33,005,567.58</b>	
<b>8000 - Participaciones y Aportaciones</b>					
8100 - Participaciones	\$560,019,405.43	\$560,019,405.43	\$284,683,598.59	\$284,683,598.59	50.83%
8200 - Aportaciones	\$264,461,900.82	\$282,497,705.99	\$143,399,407.50	\$143,399,407.50	50.76%
<b>TOTAL RUBRO</b>	<b>\$824,481,306.25</b>	<b>\$842,517,111.42</b>	<b>\$428,083,006.09</b>	<b>\$428,083,006.09</b>	
<b>9000 - Transferencias, Asignaciones, Subsidios y Otras Ayudas</b>					
9100 - Transferencias Internas y Asignaciones al Sector Público	\$215,929,603.58	\$398,861,513.40	\$203,253,627.45	\$203,253,627.45	50.96%
<b>TOTAL RUBRO</b>	<b>\$215,929,603.58</b>	<b>\$398,861,513.40</b>	<b>\$203,253,627.45</b>	<b>\$203,253,627.45</b>	
<b>TOTAL TIPO DE INGRESO</b>	<b>\$1,626,306,133.58</b>	<b>\$1,874,273,848.56</b>	<b>\$1,056,198,323.58</b>	<b>\$1,056,198,323.58</b>	
<b>TOTAL GENERAL</b>	<b>\$1,626,306,133.58</b>	<b>\$1,874,273,848.56</b>	<b>\$1,056,198,323.58</b>	<b>\$1,056,198,323.58</b>	

Junio de 2018  
Divisor: Pesos

TIPO DE INGRESO RUBRO TIPO CLASE	ESTIMADO	MODIFICADO	DEVENGADO	RECAUDADO	AVANCE DE RECAUDACIÓN (Recaudado/Estimado)
<b>3 - Amortización de la deuda</b>					
1000 - IMPUESTOS					
1100 - IMPUESTOS SOBRE LOS INGRESOS					
1101 - DIVERSIONES Y ESPECTACULOS PUBLICOS	\$12,637,678.60	\$12,635,158.60	\$1,876,575.61	\$1,876,575.61	14.85%
1102 - JUEGOS PERMITIDOS	\$200.00	\$200.00	\$0.00	\$0.00	0.00%
<b>TOTAL TIPO</b>	<b>\$12,637,878.60</b>	<b>\$12,635,358.60</b>	<b>\$1,876,575.61</b>	<b>\$1,876,575.61</b>	
1200 - Impuestos sobre el patrimonio					
1201 - PREDIAL PRESENTE AÑO	\$209,110,696.28	\$214,967,012.03	\$202,353,587.18	\$202,353,587.18	94.13%
1202 - PREDIAL REZAGADO	\$48,449,896.15	\$56,488,016.54	\$39,395,985.57	\$39,395,985.57	69.74%
1203 - PREDIAL MODERNIZACION CATASTRAL	\$12,273,265.84	\$16,340,770.24	\$8,110,710.23	\$8,110,710.23	49.63%
1205 - I.S.A.I.	\$104,206,740.75	\$110,010,910.22	\$61,230,916.16	\$61,230,916.16	55.66%
1206 - I.S.A.I TARIFA ESPECIAL	\$834,933.05	\$787,572.05	\$393,048.00	\$393,048.00	49.91%
1207 - ABONO DE CONTRIBUCIONES FUTURAS	\$56,283.64	\$50,990.19	\$5,377.35	\$5,377.35	10.55%
<b>TOTAL TIPO</b>	<b>\$374,931,815.71</b>	<b>\$398,645,271.27</b>	<b>\$311,489,624.49</b>	<b>\$311,489,624.49</b>	
1700 - ACCESORIOS					
1701 - RECARGOS DE IMPUESTO PREDIAL	\$6,806,513.15	\$7,083,764.99	\$3,778,461.27	\$3,778,461.27	53.34%
1702 - RECARGOS DE ADQUISICION DE INMUEBLES	\$1,754,328.48	\$1,843,049.21	\$924,219.87	\$924,219.87	50.15%
1703 - GASTOS DE EJECUCION DE IMPUESTO PREDIAL	\$120,360.30	\$116,389.40	\$40,988.10	\$40,988.10	35.22%
1705 - SANCION DE IMPUESTO PREDIAL	\$117,321.50	\$117,850.25	\$40,267.15	\$40,267.15	34.17%
1707 - ACTUALIZACION ISN	\$3,711.00	\$3,711.00	\$19,896.00	\$19,896.00	536.14%
1708 - RECARGOS	\$8,224.72	\$8,224.72	\$4,925.52	\$4,925.52	59.89%
<b>TOTAL TIPO</b>	<b>\$8,810,459.15</b>	<b>\$9,172,989.57</b>	<b>\$4,808,757.91</b>	<b>\$4,808,757.91</b>	
<b>TOTAL RUBRO</b>	<b>\$396,380,153.46</b>	<b>\$420,453,619.44</b>	<b>\$318,174,958.01</b>	<b>\$318,174,958.01</b>	
2000 - Cuotas y Aportaciones de seguridad social					
2400 - OTRAS CUOTAS Y APORTACIONES PARA LA SEGURIDAD SOCIAL					
2401 - RET. 3% CRUZ VERDE	\$13,061,069.55	\$12,956,694.44	\$6,229,479.55	\$6,229,479.55	48.08%
2402 - RETENCION CRUZ VERDE INSTITUTOS	\$38,751.40	\$18,990.00	\$0.00	\$0.00	0.00%
<b>TOTAL TIPO</b>	<b>\$13,099,820.95</b>	<b>\$12,975,684.44</b>	<b>\$6,229,479.55</b>	<b>\$6,229,479.55</b>	
<b>TOTAL RUBRO</b>	<b>\$13,099,820.95</b>	<b>\$12,975,684.44</b>	<b>\$6,229,479.55</b>	<b>\$6,229,479.55</b>	
4000 - DERECHOS					
4100 - DERECHOS POR EL USO, GOCE, APROVECHAMIENTO O EXPLOTACIÓN DE BIENES DE DOMINIO PÚBLICO					
4101 - SITIOS DE AUTOMOVILES	\$116,764.27	\$118,796.68	\$52,462.48	\$52,462.48	44.16%
4102 - CAJONES ESTACIONAMIENTO COMERCIAL	\$1,197,903.30	\$1,062,076.28	\$638,458.49	\$638,458.49	60.11%
4103 - CAJONES ESTACIONAMIENTO PARTICULAR	\$2,146,889.58	\$2,364,273.00	\$2,092,485.83	\$2,092,485.83	88.50%
4104 - RECAUDACION DE ESTACIONOMETROS	\$615,677.71	\$605,695.92	\$234,085.00	\$234,085.00	38.65%
4106 - MERCADOS AMBULANTES	\$3,000,000.00	\$3,273,504.28	\$2,170,217.28	\$2,170,217.28	66.30%

(6) Estado sobre el ejercicio de los Ingresos por Ente Público / Clasificación Económica / Rubro / Tipo / Clase

Junio de 2018  
Divisor: Pesos

TIPO DE INGRESO RUBRO TIPO CLASE	ESTIMADO	MODIFICADO	DEVENGADO	RECAUDADO	AVANCE DE RECAUDACION (Recaudado/Estimado)
4107 - LIMPIEZA DE LOTES BALDIOS	\$10,887.94	\$10,887.94	\$0.00	\$0.00	0.00%
4108 - SERV. LIMPIA DE DESECHOS IND. Y COMERCIA	\$558,128.22	\$582,623.22	\$352,094.60	\$352,094.60	60.43%
4109 - MERCADOS Y PISOS	\$1,491,486.59	\$1,464,580.51	\$904,565.76	\$904,565.76	61.76%
<b>TOTAL TIPO</b>	<b>\$9,137,737.61</b>	<b>\$9,482,437.83</b>	<b>\$6,444,369.44</b>	<b>\$6,444,369.44</b>	
4300 - Derechos por prestación de servicios					
4301 - TRAMITACIONES URBANISTICAS	\$3,599,375.01	\$4,764,035.72	\$3,700,615.74	\$3,700,615.74	77.68%
4302 - APROBACION DE PLANOS	\$6,112,010.10	\$6,075,028.27	\$3,100,496.44	\$3,100,496.44	51.04%
4303 - NUMEROS OFICIALES	\$22,719.25	\$24,486.76	\$10,173.49	\$10,173.49	41.55%
4304 - INCRIP. Y/O AMPLIACION DE FRACC. EXISTEN	\$0.00	\$0.00	\$20,820.01	\$20,820.01	0.00%
4306 - PASAPORTE	\$2,291,643.18	\$2,591,089.70	\$1,538,403.00	\$1,538,403.00	59.37%
4307 - PERMISO PROV. P/AREAS CARGA Y DESCARGA	\$2,145,350.92	\$1,991,898.43	\$976,674.34	\$976,674.34	49.03%
4308 - INSTALACION DE SE?ALAMIENTOS EXCLUSIVOS	\$249,268.45	\$253,154.45	\$117,945.40	\$117,945.40	46.59%
4309 - INSPECCION DE PROTECCION CIVIL	\$990,409.12	\$1,097,461.77	\$949,608.30	\$949,608.30	86.53%
4310 - REVISION DE ISAI	\$40,754.92	\$35,420.92	\$17,904.00	\$17,904.00	50.55%
4311 - EXAMEN MEDICO P/AUTORIZ. LIC. DE MANEJO	\$1,715,438.65	\$1,683,958.60	\$749,993.04	\$749,993.04	44.54%
4312 - INSPECCION DE AMBULANTES (COMERCIO)	\$2,916.78	\$3,206.14	\$2,509.90	\$2,509.90	78.28%
4313 - INTERVENCION DE DIV. Y ESPECTACULOS PUB.	\$6,283.20	\$5,922.70	\$1,225.00	\$1,225.00	20.88%
4314 - OBRA TERMINADA	\$5,364.95	\$7,662.68	\$7,866.98	\$7,866.98	102.67%
4315 - LICENCIA DE MANEJO	\$2,379,539.27	\$2,309,390.38	\$1,071,420.96	\$1,071,420.96	46.39%
4316 - DERECHOS MUNICIPALES	\$678,728.82	\$924,073.80	\$446,721.12	\$446,721.12	48.34%
4317 - ANUNCIOS	\$4,953,871.67	\$5,263,074.87	\$3,746,431.24	\$3,746,431.24	71.18%
4318 - INSPECCION PATRIMONIO	\$106,942.67	\$134,194.25	\$79,175.65	\$79,175.65	59.00%
<b>TOTAL TIPO</b>	<b>\$25,500,616.96</b>	<b>\$27,164,059.44</b>	<b>\$16,537,984.61</b>	<b>\$16,537,984.61</b>	
4400 - Otros Derechos					
4401 - CERTIFICACIONES	\$295,676.60	\$299,944.08	\$186,938.00	\$186,938.00	62.32%
4402 - CERTIFICACIONES DE PREDIAL	\$50,674.52	\$48,564.43	\$25,287.85	\$25,287.85	52.07%
4403 - CERTIFICACIONES COM. MPALES	\$81,947.00	\$96,092.56	\$79,403.55	\$79,403.55	82.63%
4404 - VO.BO. NO INFRACCIONES	\$377,555.54	\$370,913.08	\$143,218.92	\$143,218.92	38.61%
4405 - CERTIFICACION DE REFRENDOS	\$247,540.51	\$258,354.21	\$222,033.60	\$222,033.60	85.94%
4406 - PERMISO POR REPARTO PROPAGANDA IMPRESA	\$134,753.93	\$134,259.68	\$75,984.00	\$75,984.00	56.59%
4407 - INSCRIPCIONES	\$225,130.81	\$366,331.69	\$563,177.74	\$563,177.74	153.73%
4408 - ART. 58 FRACC. I CENTRO DEPORTIVOS	\$365,053.92	\$0.00	\$394,940.00	\$394,940.00	0.00%
4412 - ESTAB. CVTA. BEBIDAS ALCOHOLICAS EN B/C	\$5,269,851.79	\$5,722,545.29	\$5,289,776.61	\$5,289,776.61	92.44%
4413 - ESTAB. CVTA. BEBIDAS ALCOHOLICAS EN B/A	\$3,554,640.01	\$3,827,943.94	\$2,837,183.34	\$2,837,183.34	74.12%
4414 - NUEVOS FRACCIONAMIENTOS	\$0.00	\$0.00	\$196,561.88	\$196,561.88	0.00%
<b>TOTAL TIPO</b>	<b>\$10,602,834.63</b>	<b>\$11,124,948.96</b>	<b>\$10,014,525.49</b>	<b>\$10,014,525.49</b>	

(6) Estado sobre el ejercicio de los Ingresos por Ente Público / Clasificación Económica / Rubro / Tipo / Clase

Junio de 2018  
Divisor: Pesos

TIPO DE INGRESO RUBRO TIPO CLASE	ESTIMADO	MODIFICADO	DEVENGADO	RECAUDADO	AVANCE DE RECAUDACIÓN (Recaudado/Estimado)
4500 - Accesorios					
4501 - RECARGOS DE DERECHOS	\$505,340.64	\$537,199.60	\$223,444.13	\$223,444.13	41.59%
4502 - GASTOS DE DERECHO	\$102,151.66	\$103,410.05	\$10,412.39	\$10,412.39	10.07%
4503 - SANCION DE DERECHOS	\$465,608.46	\$459,015.36	\$43,533.74	\$43,533.74	9.48%
4504 - ACTUALIZACION DE DERECHOS	\$132,156.21	\$147,578.83	\$46,675.79	\$46,675.79	31.63%
<b>TOTAL TIPO</b>	<b>\$1,205,256.97</b>	<b>\$1,247,203.84</b>	<b>\$324,066.05</b>	<b>\$324,066.05</b>	
<b>TOTAL RUBRO</b>	<b>\$46,446,446.17</b>	<b>\$49,018,650.07</b>	<b>\$33,320,945.59</b>	<b>\$33,320,945.59</b>	
5000 - PRODUCTOS					
5100 - Productos de tipo corriente					
5102 - CENTRO CONST. DE QUERETARO II	\$0.00	\$450.00	\$450.00	\$450.00	100.00%
5105 - TERCERA DELEGACION	\$880.00	\$880.00	\$200.00	\$200.00	22.73%
5106 - URGENCIAS	\$534,115.67	\$539,679.39	\$214,692.30	\$214,692.30	39.78%
5111 - DENTAL	\$773,060.34	\$635,324.12	\$198,700.00	\$198,700.00	31.28%
5112 - DICTAMEN MEDICO	\$849,617.34	\$820,897.34	\$346,247.70	\$346,247.70	42.18%
5113 - TRASLADO AMBULANCIA	\$333,746.06	\$307,180.04	\$178,018.40	\$178,018.40	57.95%
5115 - CONSULTA PSICOLOGICA	\$99,396.20	\$97,151.20	\$40,223.00	\$40,223.00	41.40%
5116 - UNIDADES DE REHABILITACION	\$864,614.66	\$855,149.86	\$506,099.00	\$506,099.00	59.18%
5117 - SERVICIO DE CENTRO ANTIRRABICO	\$11,435.40	\$19,585.40	\$50,000.00	\$50,000.00	255.29%
5119 - RECUPERACIONES TESTAMENTOS	\$0.00	\$0.00	\$27,527.50	\$27,527.50	0.00%
5120 - CUOTAS DIF	\$2,036,466.43	\$2,076,943.93	\$1,212,746.97	\$1,212,746.97	58.39%
5123 - RECUP. DE TEATROS Y AUDITORIOS	\$1,439,133.19	\$1,340,569.69	\$995,763.00	\$995,763.00	74.28%
5124 - SALON FIESTA AMIGOS	\$227,829.50	\$213,808.90	\$56,783.00	\$56,783.00	26.56%
5125 - SALON DE FIESTA FLOR DE LIZ	\$430,475.54	\$295,439.54	\$178,599.00	\$178,599.00	60.45%
5126 - SALON NUEVO MEZQUITAL	\$12,367.96	\$14,567.96	\$6,800.00	\$6,800.00	60.41%
5127 - TALLERES MUSAN	\$132.00	\$132.00	\$0.00	\$0.00	0.00%
5128 - RECUPERACION EVENTOS CULTURALES	\$1,355,361.47	\$1,846,391.47	\$314,200.00	\$314,200.00	17.02%
5129 - CLUSTER	\$79,640.00	\$93,220.00	\$34,800.00	\$34,800.00	37.33%
5130 - OTROS SERVICIOS PASAPORTES	\$0.00	\$0.00	\$3,224.00	\$3,224.00	0.00%
5131 - INGRESOS POR TAQUILLA MUSAN	\$29,122.50	\$24,505.00	\$1,790.00	\$1,790.00	7.30%
5133 - BIENES INMUEBLES	\$4,000,000.00	\$2,000,000.00	\$442,000.00	\$442,000.00	22.10%
5134 - BIENES INMUEBLES	\$8,000,000.00	\$23,327,948.01	\$9,643,328.00	\$9,643,328.00	41.34%
5135 - ARRENDAMIENTO	\$1,860,433.62	\$2,216,338.50	\$1,310,275.04	\$1,310,275.04	59.12%
5136 - ARRENDAMIENTO DE PANTEONES	\$236,787.92	\$239,561.83	\$100,625.43	\$100,625.43	42.00%
5138 - RENTA DE ESPACIOS MUSAN	\$11,275.00	\$11,275.00	\$0.00	\$0.00	0.00%
5140 - RENDIMIENTOS BANCARIOS	\$4,603,245.73	\$8,276,829.07	\$10,709,195.86	\$10,709,195.86	129.39%
5141 - OTRAS RECUPERACIONES	\$13,772.98	\$0.00	\$320.00	\$320.00	0.00%

(6) Estado sobre el ejercicio de los Ingresos por Ente Público / Clasificación Económica / Rubro / Tipo / Clase

Junio de 2018  
Divisor: Pesos

TIPO DE INGRESO RUBRO TIPO CLASE	ESTIMADO	MODIFICADO	DEVENGADO	RECAUDADO	AVANCE DE RECAUDACIÓN (Recaudado/Estimado)
5142 - VENTA DE IMPRESOS,FORMATOS Y PAPEL	\$233,144.30	\$216,863.59	\$69,213.53	\$69,213.53	31.92%
5143 - GARAJES Y TALLERES	\$1,200,000.00	\$1,200,000.00	\$0.00	\$0.00	0.00%
5144 - CONVOCATORIAS PARA CONCURSOS	\$260,342.50	\$2,656,824.50	\$2,485,832.00	\$2,485,832.00	93.56%
5145 - INTERESES INFRAESTRUCTURA SOCIAL	\$107,111.41	\$107,111.41	\$23,686.97	\$23,686.97	22.11%
5146 - INTERESES FORTALECIMIENTO MUNICIPAL	\$163,330.10	\$164,381.23	\$171,891.68	\$171,891.68	104.57%
5148 - CENTRO DEPORTIVO ANAHUAC	\$777,943.20	\$771,417.70	\$352,103.50	\$352,103.50	45.64%
5149 - CENTRO DEPORTIVO BOSQUES DEL NOGALAR	\$418.00	\$418.00	\$0.00	\$0.00	0.00%
5150 - CENTRO DEPORTIVO CEDECO	\$345,136.00	\$345,447.00	\$726,405.00	\$726,405.00	210.28%
5151 - CENTRO DEPORTIVO CONSTITUYENTES DE QUERETARO 1 Y 3 SECTOR	\$173,426.55	\$164,994.05	\$66,305.00	\$66,305.00	40.19%
5152 - CENTRO DEPORTIVO CONTIUYENTES DE QUERETARO 5 Y 6 SECTOR	\$73,203.52	\$69,947.52	\$23,256.00	\$23,256.00	33.25%
5153 - CENTRO DEPORTIVO UNIDAD LABORAL	\$347,769.18	\$341,137.18	\$85,931.50	\$85,931.50	25.19%
5154 - CENTRO DEPORTIVO MARIO J. MONTEMAYOR	\$2,757,682.24	\$2,735,288.24	\$1,206,976.00	\$1,206,976.00	44.13%
5155 - CENTRO DEPORTIVO NUEVO MEZQUITAL	\$180,447.08	\$190,804.08	\$71,915.00	\$71,915.00	37.69%
5156 - CENTRO DEPORTIVO MIGUEL ALEMAN	\$52,718.27	\$52,881.27	\$16,910.00	\$16,910.00	31.98%
5157 - CENTRO DEPORTIVO JESUS HINOJOSA TIJERINA	\$709,818.01	\$703,529.51	\$300,118.00	\$300,118.00	42.66%
5158 - CENTRO DEPORTIVO REVOLUCION	\$740,870.35	\$765,949.35	\$170,897.50	\$170,897.50	22.31%
5159 - LIGAS DEPORTIVAS	\$1,559,058.93	\$2,243,443.93	\$920,355.00	\$920,355.00	41.02%
5160 - SNACK DE UNIDADES DEPORTIVAS	\$24,750.00	\$0.00	\$0.00	\$0.00	0.00%
5162 - RECUPERACION DE TESTAMENTOS	\$139,755.00	\$138,600.00	\$0.00	\$0.00	0.00%
5163 - ASESORIAS ESCOLARES	\$70,202.00	\$81,790.00	\$50,100.00	\$50,100.00	61.25%
5164 - UNIDAD PABELLON TIRO CON ARCO	\$4,268.00	\$5,920.00	\$12,040.00	\$12,040.00	203.38%
<b>TOTAL TIPO</b>	<b>\$37,725,304.15</b>	<b>\$58,210,576.81</b>	<b>\$33,328,544.88</b>	<b>\$33,328,544.88</b>	
5900 - Productos no comprendidos en las fracciones de la Ley de Ingresos causadas en ejercicios fiscales anteriores pendientes de liquidación o pago	\$0.00	\$0.00	\$412,573.46	\$412,573.46	0.00%
5902 - CANCELACION/CTAS/AÑOS ANTERIORES	\$750,888.92	\$744,082.91	\$389,620.97	\$389,620.97	52.36%
5903 - OTROS INGRESOS	\$750,888.92	\$744,082.91	\$802,194.43	\$802,194.43	
<b>TOTAL TIPO</b>	<b>\$1,501,777.84</b>	<b>\$1,488,165.82</b>	<b>\$1,201,795.43</b>	<b>\$1,201,795.43</b>	
<b>TOTAL RUBRO</b>	<b>\$38,476,193.07</b>	<b>\$58,954,659.72</b>	<b>\$34,130,739.31</b>	<b>\$34,130,739.31</b>	
6000 - Aprovechamientos					
6100 - Aprovechamientos de tipo corriente					
6101 - TRANSITO	\$57,530,141.97	\$57,530,141.97	\$24,478,261.42	\$24,478,261.42	42.55%
6102 - POLICIA	\$1,202,472.08	\$1,202,472.08	\$534,418.00	\$534,418.00	44.44%
6103 - OBRAS PUBLICAS	\$1,938,030.13	\$1,938,030.13	\$1,950,845.39	\$1,950,845.39	100.66%
6104 - COMERCIO Y ESPECTACULOS	\$501,269.37	\$501,269.37	\$52,259.85	\$52,259.85	10.43%
6105 - PREDIOS BALDIOS	\$323,034.98	\$323,034.98	\$213,207.64	\$213,207.64	66.00%
6107 - ECOLOGIA	\$156,922.00	\$156,922.00	\$24,188.20	\$24,188.20	15.41%

Junio de 2018  
Divisor: Pesos

TIPO DE INGRESO	ESTIMADO	MODIFICADO	DEVENGADO	RECAUDADO	AVANCE DE RECAUDACIÓN (Recaudado/Estimado)
RUBRO					
TIPO					
CLASE					
6108 - ESTACIONOMETROS	\$104,046.46	\$104,046.46	\$56,024.22	\$56,024.22	53.85%
6109 - MULTAS DE PROTECCION CIVIL	\$1,131,203.98	\$1,131,203.98	\$288,421.50	\$288,421.50	25.50%
6110 - VIOLACION AL REGLAMENTO DE LIMPIA	\$75,699.18	\$75,699.18	\$86,635.27	\$86,635.27	114.45%
6121 - DONATIVOS DIF	\$125,000.00	\$125,000.00	\$69,680.00	\$69,680.00	55.74%
6123 - DONATIVOS PARA OBRAS Y SERVICIOS PUBLICO	\$5,000.00	\$5,000.00	\$903,291.48	\$903,291.48	18,065.83%
6124 - DONATIVOS DIVERSOS	\$722,008.00	\$722,008.00	\$22,820.00	\$22,820.00	3.16%
6125 - DONATIVOS CRUZ VERDE	\$0.00	\$0.00	\$350.00	\$350.00	0.00%
6128 - DONATIVOS EN ESPECIE	\$0.00	\$0.00	\$3.48	\$3.48	0.00%
6129 - RECARGOS DE APROVECHAMIENTO	\$831,640.33	\$831,640.33	\$1,334,343.74	\$1,334,343.74	160.45%
6130 - SANCION DE APROVECHAMIENTO	\$202,352.42	\$202,352.42	\$134,105.76	\$134,105.76	66.27%
6132 - GASTOS DE APROVECHAMIENTOS	\$8,034.94	\$8,034.94	\$2,964.50	\$2,964.50	36.90%
6133 - MULTAS CONTROL VEHICULAR (GOB ETDO)	\$20,782,857.55	\$20,782,857.55	\$1,409,295.20	\$1,409,295.20	6.78%
6134 - MULTAS POR INSPECCION	\$1,002,472.58	\$1,002,472.58	\$110,616.36	\$110,616.36	11.03%
<b>TOTAL TIPO</b>	<b>\$86,642,185.97</b>	<b>\$86,642,185.97</b>	<b>\$31,671,732.01</b>	<b>\$31,671,732.01</b>	
6200 - Aprovechamientos de capital					
6201 - DAÑOS A BIENES MUNICIPALES	\$4,850,424.13	\$4,850,424.13	\$1,333,835.57	\$1,333,835.57	27.50%
<b>TOTAL TIPO</b>	<b>\$4,850,424.13</b>	<b>\$4,850,424.13</b>	<b>\$1,333,835.57</b>	<b>\$1,333,835.57</b>	
<b>TOTAL RUBRO</b>	<b>\$91,492,610.10</b>	<b>\$91,492,610.10</b>	<b>\$33,005,567.58</b>	<b>\$33,005,567.58</b>	
8000 - Participaciones y Aportaciones					
8100 - Participaciones					
8101 - FONDO GENERAL DE PARTICIPACIONES	\$427,173,405.33	\$427,173,405.33	\$219,204,229.83	\$219,204,229.83	51.32%
8102 - IMPUESTOS S/PRODUCCION Y SERVICIOS	\$17,419,680.84	\$17,419,680.84	\$6,751,438.12	\$6,751,438.12	38.76%
8103 - FONDO NACIONAL DE FOMENTO MUNICIPAL	\$58,325,786.10	\$58,325,786.10	\$31,763,654.94	\$31,763,654.94	54.46%
8104 - FONDO DE FISCALIZACION	\$19,502,771.16	\$19,502,771.16	\$9,143,244.16	\$9,143,244.16	46.88%
8105 - RECAUDACION DE VENTA DE GASOLINA Y DIESE	\$20,864,918.75	\$20,864,918.75	\$8,544,284.84	\$8,544,284.84	40.95%
8106 - IMPUESTO SOBRE AUTOMOVILES NUEVOS	\$15,351,588.53	\$15,351,588.53	\$8,450,802.08	\$8,450,802.08	55.05%
8108 - FONDO DE EXTRACCION DE HIDROCARBUROS	\$1,381,254.73	\$1,381,254.73	\$825,944.62	\$825,944.62	59.80%
<b>TOTAL TIPO</b>	<b>\$560,019,405.44</b>	<b>\$560,019,405.44</b>	<b>\$284,683,598.59</b>	<b>\$284,683,598.59</b>	
8200 - Aportaciones					
8201 - RAMO 33FORTAMUN_FONDO PARA EL FORTALECIM	\$243,791,733.98	\$243,791,733.98	\$130,496,081.46	\$130,496,081.46	50.00%
8202 - RAMO 33 FISM_FONDO DE INFRAESTRUCTURA SO	\$20,670,166.84	\$21,505,542.99	\$12,903,326.04	\$12,903,326.04	60.00%
<b>TOTAL TIPO</b>	<b>\$264,461,900.82</b>	<b>\$282,497,705.99</b>	<b>\$143,399,407.50</b>	<b>\$143,399,407.50</b>	
<b>TOTAL RUBRO</b>	<b>\$824,481,306.26</b>	<b>\$842,517,111.43</b>	<b>\$428,083,006.09</b>	<b>\$428,083,006.09</b>	
9000 - Transferencias, Asignaciones, Subsidios y Otras Ayudas					
9100 - Transferencias Internas y Asignaciones al Sector Público					
9101 - FONDOS DESCENTRALIZADOS	\$0.00	\$0.00	\$9,658,022.28	\$9,658,022.28	0.00%



MUNICIPIO DE SAN NICOLAS DE LOS GARZA, N.L.  
(6) Estado sobre el ejercicio de los Ingresos por Ente Público / Clasificación Económica / Rubro / Tipo / Clase

Junio de 2018  
Divisor: Pesos

TIPO DE INGRESO RUBRO TIPO CLASE	ESTIMADO	MODIFICADO	DEVENGADO	RECAUDADO	AVANCE DE RECAUDACION (Recaudado/Estimado)
9102 - BENEFICIO IMPUESTO SOBRE NOMINAS ESTATAL	\$12,095,680.52	\$12,095,680.52	\$6,446,471.57	\$6,446,471.57	53.30%
9104 - CTA.PUENTE CONV. ESTATALES Y FEDERALES	\$113,440,108.00	\$296,372,018.82	\$125,902,916.11	\$125,902,916.11	42.48%
9106 - TENENCIA	\$0.00	\$0.00	\$5,972,222.72	\$5,972,222.72	0.00%
9108 - APORTACION DE INGRESOS SOBRE NOMINA SEG.	\$31,184,297.79	\$31,184,297.79	\$18,488,970.61	\$18,488,970.61	59.29%
9108 - CONTROL VEHICULAR	\$14,209,516.27	\$14,209,516.27	\$5,060,922.16	\$5,060,922.16	35.62%
9110 - DEVOLUCION ISR	\$45,000,000.00	\$45,000,000.00	\$31,724,102.00	\$31,724,102.00	70.50%
<b>TOTAL TIPO</b>	<b>\$215,929,603.58</b>	<b>\$398,861,513.40</b>	<b>\$203,253,627.45</b>	<b>\$203,253,627.45</b>	
<b>TOTAL RUBRO</b>	<b>\$215,929,603.58</b>	<b>\$398,861,513.40</b>	<b>\$203,253,627.45</b>	<b>\$203,253,627.45</b>	
<b>TOTAL TIPO DE INGRESO</b>	<b>\$1,626,306,133.59</b>	<b>\$1,874,273,848.60</b>	<b>\$1,056,198,323.58</b>	<b>\$1,056,198,323.58</b>	
<b>TOTAL GENERAL</b>	<b>\$1,626,306,133.59</b>	<b>\$1,874,273,848.60</b>	<b>\$1,056,198,323.58</b>	<b>\$1,056,198,323.58</b>	

(7) Estado sobre el ejercicio de los Ingresos por Ente Público / Clasificación Económica / Rubro / Tipo / Clase / Concepto

Junio de 2018  
Divisor: Pesos

TIPO DE INGRESO RUBRO TIPO CLASE CONCEPTO	ESTIMADO	MODIFICADO	DEVENGADO	RECAUDADO	AVANCE DE RECAUDACIÓN (Recaudado/Estimado)
<b>3 - Amortización de la deuda</b>					
1000 - IMPUESTOS					
1100 - IMPUESTOS SOBRE LOS INGRESOS					
1101 - DIVERSIONES Y ESPECTACULOS PUBLICOS					14.85%
SIN CONCEPTO -	\$12,637,678.60	\$12,635,158.60	\$1,876,575.61	\$1,876,575.61	
<b>TOTAL CLASE</b>	\$12,637,678.60	\$12,635,158.60	\$1,876,575.61	\$1,876,575.61	
1102 - JUEGOS PERMITIDOS	\$200.00	\$200.00	\$0.00	\$0.00	0.00%
SIN CONCEPTO -	\$200.00	\$200.00	\$0.00	\$0.00	
<b>TOTAL CLASE</b>	\$200.00	\$200.00	\$0.00	\$0.00	
<b>TOTAL TIPO</b>	\$12,637,878.60	\$12,635,358.60	\$1,876,575.61	\$1,876,575.61	
1200 - Impuestos sobre el patrimonio					
1201 - PREDIAL PRESENTE AÑO					94.13%
SIN CONCEPTO -	\$209,110,696.28	\$214,967,012.03	\$202,353,587.18	\$202,353,587.18	
<b>TOTAL CLASE</b>	\$209,110,696.28	\$214,967,012.03	\$202,353,587.18	\$202,353,587.18	
1202 - PREDIAL REZAGADO	\$48,449,896.15	\$56,488,016.54	\$39,395,985.57	\$39,395,985.57	69.74%
SIN CONCEPTO -	\$48,449,896.15	\$56,488,016.54	\$39,395,985.57	\$39,395,985.57	
<b>TOTAL CLASE</b>	\$48,449,896.15	\$56,488,016.54	\$39,395,985.57	\$39,395,985.57	
1203 - PREDIAL MODERNIZACION CATASTRAL					49.63%
SIN CONCEPTO -	\$12,273,265.84	\$16,340,770.24	\$8,110,710.23	\$8,110,710.23	
<b>TOTAL CLASE</b>	\$12,273,265.84	\$16,340,770.24	\$8,110,710.23	\$8,110,710.23	
1205 - I.S.A.I.					55.66%
SIN CONCEPTO -	\$104,206,740.75	\$110,010,910.22	\$61,230,916.16	\$61,230,916.16	
<b>TOTAL CLASE</b>	\$104,206,740.75	\$110,010,910.22	\$61,230,916.16	\$61,230,916.16	
1206 - I.S.A.I.TARIFA ESPECIAL					49.91%
SIN CONCEPTO -	\$834,933.05	\$787,572.05	\$393,048.00	\$393,048.00	
<b>TOTAL CLASE</b>	\$834,933.05	\$787,572.05	\$393,048.00	\$393,048.00	
1207 - ABONO DE CONTRIBUCIONES FUTURAS					10.55%
SIN CONCEPTO -	\$56,283.64	\$50,990.19	\$5,377.35	\$5,377.35	
<b>TOTAL CLASE</b>	\$56,283.64	\$50,990.19	\$5,377.35	\$5,377.35	
<b>TOTAL TIPO</b>	\$374,931,815.71	\$398,645,271.27	\$311,489,624.49	\$311,489,624.49	
1700 - ACCESORIOS					53.34%
1701 - RECARGOS DE IMPUESTO PREDIAL					
SIN CONCEPTO -	\$6,806,513.15	\$7,083,764.99	\$3,778,461.27	\$3,778,461.27	
<b>TOTAL CLASE</b>	\$6,806,513.15	\$7,083,764.99	\$3,778,461.27	\$3,778,461.27	

Junio de 2018  
Divisor: Pesos

TIPO DE INGRESO RUBRO TIPO CLASE CONCEPTO	ESTIMADO	MODIFICADO	DEVENGADO	RECAUDADO	AVANCE DE RECAUDACION (Recaudado/Estimado)
1702 - RECARGOS DE ADQUISICION DE INMUEBLES SIN CONCEPTO -	\$1,754,328.48 \$1,754,328.48	\$1,843,049.21 \$1,843,049.21	\$924,219.87 \$924,219.87	\$924,219.87 \$924,219.87	50.15%
TOTAL CLASE					
1703 - GASTOS DE EJECUCION DE IMPUESTO PREDIAL SIN CONCEPTO -	\$120,360.30 \$120,360.30	\$116,389.40 \$116,389.40	\$40,988.10 \$40,988.10	\$40,988.10 \$40,988.10	35.22%
TOTAL CLASE					
1705 - SANCION DE IMPUESTO PREDIAL SIN CONCEPTO -	\$117,321.50 \$117,321.50	\$117,850.25 \$117,850.25	\$40,267.15 \$40,267.15	\$40,267.15 \$40,267.15	34.17%
TOTAL CLASE					
1707 - ACTUALIZACION ISAI SIN CONCEPTO -	\$3,711.00 \$3,711.00	\$3,711.00 \$3,711.00	\$19,896.00 \$19,896.00	\$19,896.00 \$19,896.00	536.14%
TOTAL CLASE					
1708 - RECARGOS SIN CONCEPTO -	\$8,224.72 \$8,224.72	\$8,224.72 \$8,224.72	\$4,925.52 \$4,925.52	\$4,925.52 \$4,925.52	59.89%
TOTAL CLASE					
TOTAL TIPO	\$8,810,459.15	\$9,172,989.57	\$4,808,757.91	\$4,808,757.91	
TOTAL RUBRO	\$386,380,153.46	\$420,453,619.44	\$318,174,958.01	\$318,174,958.01	
2000 - Cuotas y Aportaciones de seguridad social					
2400 - OTRAS CUOTAS Y APORTACIONES PARA LA SEGURIDAD SOCIAL					
2401 - RET. 3% CRUZ VERDE SIN CONCEPTO -	\$13,061,069.55 \$13,061,069.55	\$12,956,694.44 \$12,956,694.44	\$6,229,479.55 \$6,229,479.55	\$6,229,479.55 \$6,229,479.55	48.08%
TOTAL CLASE					
2402 - RETENCION CRUZ VERDE INSTITUTOS SIN CONCEPTO -	\$38,751.40 \$38,751.40	\$18,990.00 \$18,990.00	\$0.00 \$0.00	\$0.00 \$0.00	0.00%
TOTAL CLASE					
TOTAL TIPO	\$13,099,820.95	\$12,975,684.44	\$6,229,479.55	\$6,229,479.55	
TOTAL RUBRO	\$13,099,820.95	\$12,975,684.44	\$6,229,479.55	\$6,229,479.55	
4000 - DERECHOS					
4100 - DERECHOS POR EL USO, GOCE, APROVECHAMIENTO O EXPLOTACIÓN DE BIENES DE DOMINIO PÚBLICO					
4101 - SITIOS DE AUTOMOVILES SIN CONCEPTO -	\$116,764.27 \$116,764.27	\$118,796.68 \$118,796.68	\$52,462.48 \$52,462.48	\$52,462.48 \$52,462.48	44.16%
TOTAL CLASE					
4102 - CAJONES ESTACIONAMIENTO COMERCIAL SIN CONCEPTO -	\$1,197,903.30	\$1,062,076.28	\$638,458.49	\$638,458.49	60.11%

MUNICIPIO DE SAN NICOLAS DE LOS GARZA, N.L.  
(7) Estado sobre el ejercicio de los Ingresos por Ente Público / Clasificación Económica / Rubro / Tipo / Clase / Concepto

Junio de 2018  
Divisor: Pesos

TIPO DE INGRESO RUBRO TIPO CLASE CONCEPTO	ESTIMADO	MODIFICADO	DEVENGADO	RECAUDADO	AVANCE DE RECAUDACIÓN (Recaudado/Estimado)
4103 - CAJONES ESTACIONAMIENTO PARTICULAR SIN CONCEPTO -	TOTAL CLASE \$1,197,903.30	\$1,062,076.28	\$638,458.49	\$638,458.49	
	\$2,146,889.58	\$2,364,273.00	\$2,092,485.83	\$2,092,485.83	88.50%
	\$2,146,889.58	\$2,364,273.00	\$2,092,485.83	\$2,092,485.83	
4104 - RECAUDACION DE ESTACIONOMETROS SIN CONCEPTO -	TOTAL CLASE \$615,677.71	\$605,695.92	\$234,085.00	\$234,085.00	38.65%
	\$615,677.71	\$605,695.92	\$234,085.00	\$234,085.00	
4106 - MERCADOS AMBULANTES SIN CONCEPTO -	TOTAL CLASE \$3,000,000.00	\$3,273,504.28	\$2,170,217.28	\$2,170,217.28	66.30%
	\$3,000,000.00	\$3,273,504.28	\$2,170,217.28	\$2,170,217.28	
4107 - LIMPIEZA DE LOTES BALDIOS SIN CONCEPTO -	TOTAL CLASE \$10,887.94	\$10,887.94	\$0.00	\$0.00	0.00%
	\$10,887.94	\$10,887.94	\$0.00	\$0.00	
4108 - SERV. LIMPIA DE DESECHOS IND. Y COMERCIA SIN CONCEPTO -	TOTAL CLASE \$558,128.22	\$582,623.22	\$352,094.60	\$352,094.60	60.43%
	\$558,128.22	\$582,623.22	\$352,094.60	\$352,094.60	
4109 - MERCADOS Y PISOS SIN CONCEPTO -	TOTAL CLASE \$1,491,486.59	\$1,464,580.51	\$904,565.76	\$904,565.76	61.76%
	\$1,491,486.59	\$1,464,580.51	\$904,565.76	\$904,565.76	
	\$9,137,737.61	\$9,482,437.83	\$6,444,369.44	\$6,444,369.44	
4300 - Derechos por prestación de servicios 4301 - TRAMITACIONES URBANISTICAS SIN CONCEPTO -	TOTAL CLASE \$3,599,375.01	\$4,764,035.72	\$3,700,615.74	\$3,700,615.74	77.68%
	\$3,599,375.01	\$4,764,035.72	\$3,700,615.74	\$3,700,615.74	
4302 - APROBACION DE PLANOS SIN CONCEPTO -	TOTAL CLASE \$6,112,010.10	\$6,075,028.27	\$3,100,496.44	\$3,100,496.44	51.04%
	\$6,112,010.10	\$6,075,028.27	\$3,100,496.44	\$3,100,496.44	
4303 - NUMEROS OFICIALES SIN CONCEPTO -	TOTAL CLASE \$22,719.25	\$24,486.76	\$10,173.49	\$10,173.49	41.55%
	\$22,719.25	\$24,486.76	\$10,173.49	\$10,173.49	
4304 - INCRIP. Y/O AMPLIACION DE FRACC. EXISTEN SIN CONCEPTO -	TOTAL CLASE \$0.00	\$0.00	\$20,820.01	\$20,820.01	0.00%
	\$0.00	\$0.00	\$20,820.01	\$20,820.01	
4306 - PASAPORTE					

Junio de 2018  
Divisor: Pesos

TIPO DE INGRESO RUBRO TIPO CLASE CONCEPTO	ESTIMADO	MODIFICADO	DEVENGADO	RECAUDADO	AVANCE DE RECAUDACIÓN (Recaudado/Estimado)
SIN CONCEPTO -	\$2,291,643.18	\$2,591,069.70	\$1,538,403.00	\$1,538,403.00	59.37%
<b>TOTAL CLASE</b>	<b>\$2,291,643.18</b>	<b>\$2,591,069.70</b>	<b>\$1,538,403.00</b>	<b>\$1,538,403.00</b>	
4307 - PERMISO PROV. P/ AREAS CARGA Y DESCARGA SIN CONCEPTO -	\$2,145,350.92	\$1,991,898.43	\$976,674.34	\$976,674.34	49.03%
<b>TOTAL CLASE</b>	<b>\$2,145,350.92</b>	<b>\$1,991,898.43</b>	<b>\$976,674.34</b>	<b>\$976,674.34</b>	
4308 - INSTALACION DE SEÑALAMIENTOS EXCLUSIVOS SIN CONCEPTO -	\$249,268.45	\$253,154.45	\$117,945.40	\$117,945.40	46.59%
<b>TOTAL CLASE</b>	<b>\$249,268.45</b>	<b>\$253,154.45</b>	<b>\$117,945.40</b>	<b>\$117,945.40</b>	
4309 - INSPECCION DE PROTECCION CIVIL SIN CONCEPTO -	\$990,409.12	\$1,097,461.77	\$949,608.30	\$949,608.30	86.53%
<b>TOTAL CLASE</b>	<b>\$990,409.12</b>	<b>\$1,097,461.77</b>	<b>\$949,608.30</b>	<b>\$949,608.30</b>	
4310 - REVISION DE ISAI SIN CONCEPTO -	\$40,754.92	\$35,420.92	\$17,904.00	\$17,904.00	50.55%
<b>TOTAL CLASE</b>	<b>\$40,754.92</b>	<b>\$35,420.92</b>	<b>\$17,904.00</b>	<b>\$17,904.00</b>	
4311 - EXAMEN MEDICO P/AUTORIZ. LIC. DE MANEJO SIN CONCEPTO -	\$1,715,438.65	\$1,683,958.60	\$749,993.04	\$749,993.04	44.54%
<b>TOTAL CLASE</b>	<b>\$1,715,438.65</b>	<b>\$1,683,958.60</b>	<b>\$749,993.04</b>	<b>\$749,993.04</b>	
4312 - INSPECCION DE AMBULANTES (COMERCIO) SIN CONCEPTO -	\$2,916.78	\$3,206.14	\$2,509.90	\$2,509.90	78.28%
<b>TOTAL CLASE</b>	<b>\$2,916.78</b>	<b>\$3,206.14</b>	<b>\$2,509.90</b>	<b>\$2,509.90</b>	
4313 - INTERVENCION DE DIV. Y ESPECTACULOS PUB. SIN CONCEPTO -	\$6,283.20	\$5,922.70	\$1,225.00	\$1,225.00	20.68%
<b>TOTAL CLASE</b>	<b>\$6,283.20</b>	<b>\$5,922.70</b>	<b>\$1,225.00</b>	<b>\$1,225.00</b>	
4314 - OBRA TERMINADA SIN CONCEPTO -	\$5,364.95	\$7,862.68	\$7,866.98	\$7,866.98	102.67%
<b>TOTAL CLASE</b>	<b>\$5,364.95</b>	<b>\$7,862.68</b>	<b>\$7,866.98</b>	<b>\$7,866.98</b>	
4315 - LICENCIA DE MANEJO SIN CONCEPTO -	\$2,379,539.27	\$2,309,390.38	\$1,071,420.96	\$1,071,420.96	46.39%
<b>TOTAL CLASE</b>	<b>\$2,379,539.27</b>	<b>\$2,309,390.38</b>	<b>\$1,071,420.96</b>	<b>\$1,071,420.96</b>	
4316 - DERECHOS MUNICIPALES SIN CONCEPTO -	\$878,728.82	\$924,073.80	\$446,721.12	\$446,721.12	48.34%
<b>TOTAL CLASE</b>	<b>\$878,728.82</b>	<b>\$924,073.80</b>	<b>\$446,721.12</b>	<b>\$446,721.12</b>	
4317 - ANUNCIOS SIN CONCEPTO -	\$4,953,871.67	\$5,263,074.87	\$3,746,431.24	\$3,746,431.24	71.18%
<b>TOTAL CLASE</b>	<b>\$4,953,871.67</b>	<b>\$5,263,074.87</b>	<b>\$3,746,431.24</b>	<b>\$3,746,431.24</b>	

Junio de 2018  
Divisor: Pesos

TIPO DE INGRESO RUBRO TIPO CLASE CONCEPTO	ESTIMADO	MODIFICADO	DEVENGADO	RECAUDADO	AVANCE DE RECAUDACIÓN (Recaudado/Estimado)
4318 - INSPECCION PATRIMONIO SIN CONCEPTO -	\$4,953,871.67	\$5,263,074.87	\$3,746,431.24	\$3,746,431.24	
TOTAL CLASE					
4400 - Otros Derechos					59.00%
4401 - CERTIFICACIONES SIN CONCEPTO -	\$106,942.67	\$134,194.25	\$79,175.65	\$79,175.65	
TOTAL CLASE	\$106,942.67	\$134,194.25	\$79,175.65	\$79,175.65	
TOTAL TIPO	\$25,500,616.96	\$27,164,059.44	\$16,537,984.61	\$16,537,984.61	
4402 - CERTIFICACIONES DE PREDIAL SIN CONCEPTO -	\$295,676.60	\$299,944.08	\$186,938.00	\$186,938.00	62.32%
TOTAL CLASE	\$295,676.60	\$299,944.08	\$186,938.00	\$186,938.00	
4403 - CERTIFICACIONES COM. MPALES SIN CONCEPTO -	\$50,674.52	\$48,564.43	\$25,287.85	\$25,287.85	52.07%
TOTAL CLASE	\$50,674.52	\$48,564.43	\$25,287.85	\$25,287.85	
4404 - VO.BO. NO INFRACCIONES SIN CONCEPTO -	\$81,947.00	\$96,092.56	\$79,403.55	\$79,403.55	82.63%
TOTAL CLASE	\$81,947.00	\$96,092.56	\$79,403.55	\$79,403.55	
4405 - CERTIFICACION DE REFRENDOS SIN CONCEPTO -	\$377,555.54	\$370,913.08	\$143,218.92	\$143,218.92	38.61%
TOTAL CLASE	\$377,555.54	\$370,913.08	\$143,218.92	\$143,218.92	
4406 - PERMISO POR REPARTO PROPAGANDA IMPRESA SIN CONCEPTO -	\$247,540.51	\$258,354.21	\$222,033.60	\$222,033.60	85.94%
TOTAL CLASE	\$247,540.51	\$258,354.21	\$222,033.60	\$222,033.60	
4407 - INSCRIPCIONES SIN CONCEPTO -	\$134,753.93	\$134,259.68	\$75,984.00	\$75,984.00	56.59%
TOTAL CLASE	\$134,753.93	\$134,259.68	\$75,984.00	\$75,984.00	
4408 - ART. 58 FRACC. I CENTRO DEPORTIVOS SIN CONCEPTO -	\$225,130.81	\$366,331.69	\$563,177.74	\$563,177.74	153.73%
TOTAL CLASE	\$225,130.81	\$366,331.69	\$563,177.74	\$563,177.74	
4412 - ESTAB. CVMTA. BEBIDAS ALCOHOLICAS EN BIC SIN CONCEPTO -	\$365,053.92	\$0.00	\$394,940.00	\$394,940.00	0.00%
TOTAL CLASE	\$365,053.92	\$0.00	\$394,940.00	\$394,940.00	
4413 - ESTAB. CVMTA. BEBIDAS ALCOHOLICAS EN B/A SIN CONCEPTO -	\$5,269,861.79	\$5,722,545.29	\$5,289,776.61	\$5,289,776.61	92.44%
TOTAL CLASE	\$5,269,861.79	\$5,722,545.29	\$5,289,776.61	\$5,289,776.61	

Junio de 2018  
Divisor: Pesos

TIPO DE INGRESO RUBRO TIPO CLASE CONCEPTO	ESTIMADO	MODIFICADO	DEVENGADO	RECAUDADO	AVANCE DE RECAUDACIÓN (Recaudado/Estimado)
SIN CONCEPTO -	\$3,554,640.01	\$3,827,943.94	\$2,837,183.34	\$2,837,183.34	74.12%
<b>TOTAL CLASE</b>	<b>\$3,554,640.01</b>	<b>\$3,827,943.94</b>	<b>\$2,837,183.34</b>	<b>\$2,837,183.34</b>	
4414 - NUEVOS FRACCIONAMIENTOS					
SIN CONCEPTO -	\$0.00	\$0.00	\$196,581.88	\$196,581.88	0.00%
<b>TOTAL CLASE</b>	<b>\$0.00</b>	<b>\$0.00</b>	<b>\$196,581.88</b>	<b>\$196,581.88</b>	
<b>TOTAL TIPO</b>	<b>\$10,602,834.63</b>	<b>\$11,124,948.96</b>	<b>\$10,014,525.49</b>	<b>\$10,014,525.49</b>	
4500 - Accesorios					
4501 - RECARGOS DE DERECHOS	\$505,340.64	\$537,199.60	\$223,444.13	\$223,444.13	41.59%
SIN CONCEPTO -	\$505,340.64	\$537,199.60	\$223,444.13	\$223,444.13	
<b>TOTAL CLASE</b>	<b>\$505,340.64</b>	<b>\$537,199.60</b>	<b>\$223,444.13</b>	<b>\$223,444.13</b>	
4502 - GASTOS DE DERECHO	\$102,151.66	\$103,410.05	\$10,412.39	\$10,412.39	10.07%
SIN CONCEPTO -	\$102,151.66	\$103,410.05	\$10,412.39	\$10,412.39	
<b>TOTAL CLASE</b>	<b>\$102,151.66</b>	<b>\$103,410.05</b>	<b>\$10,412.39</b>	<b>\$10,412.39</b>	
4503 - SANCION DE DERECHOS	\$465,608.46	\$459,015.36	\$43,533.74	\$43,533.74	9.48%
SIN CONCEPTO -	\$465,608.46	\$459,015.36	\$43,533.74	\$43,533.74	
<b>TOTAL CLASE</b>	<b>\$465,608.46</b>	<b>\$459,015.36</b>	<b>\$43,533.74</b>	<b>\$43,533.74</b>	
4504 - ACTUALIZACION DE DERECHOS	\$132,156.21	\$147,578.83	\$46,675.79	\$46,675.79	31.63%
SIN CONCEPTO -	\$132,156.21	\$147,578.83	\$46,675.79	\$46,675.79	
<b>TOTAL CLASE</b>	<b>\$132,156.21</b>	<b>\$147,578.83</b>	<b>\$46,675.79</b>	<b>\$46,675.79</b>	
<b>TOTAL TIPO</b>	<b>\$1,205,256.97</b>	<b>\$1,247,203.84</b>	<b>\$324,066.05</b>	<b>\$324,066.05</b>	
<b>TOTAL RUBRO</b>	<b>\$46,446,446.17</b>	<b>\$49,018,650.07</b>	<b>\$33,320,945.59</b>	<b>\$33,320,945.59</b>	
5000 - PRODUCTOS					
5100 - Productos de tipo corriente	\$0.00	\$450.00	\$450.00	\$450.00	100.00%
5102 - CENTRO CONST. DE QUERETARO II	\$0.00	\$450.00	\$450.00	\$450.00	
SIN CONCEPTO -	\$0.00	\$450.00	\$450.00	\$450.00	
<b>TOTAL CLASE</b>	<b>\$0.00</b>	<b>\$450.00</b>	<b>\$450.00</b>	<b>\$450.00</b>	
5105 - TERCERA DELEGACION	\$880.00	\$880.00	\$200.00	\$200.00	22.73%
SIN CONCEPTO -	\$880.00	\$880.00	\$200.00	\$200.00	
<b>TOTAL CLASE</b>	<b>\$880.00</b>	<b>\$880.00</b>	<b>\$200.00</b>	<b>\$200.00</b>	
5106 - URGENCIAS	\$534,115.67	\$539,679.39	\$214,692.30	\$214,692.30	39.78%
SIN CONCEPTO -	\$534,115.67	\$539,679.39	\$214,692.30	\$214,692.30	
<b>TOTAL CLASE</b>	<b>\$534,115.67</b>	<b>\$539,679.39</b>	<b>\$214,692.30</b>	<b>\$214,692.30</b>	
5111 - DENTAL	\$773,060.34	\$635,324.12	\$198,700.00	\$198,700.00	31.28%
SIN CONCEPTO -	\$773,060.34	\$635,324.12	\$198,700.00	\$198,700.00	
<b>TOTAL CLASE</b>	<b>\$773,060.34</b>	<b>\$635,324.12</b>	<b>\$198,700.00</b>	<b>\$198,700.00</b>	

Junio de 2018  
Divisor: Pesos

TIPO DE INGRESO RUBRO TIPO CLASE CONCEPTO	ESTIMADO	MODIFICADO	DEVENGADO	RECAUDADO	AVANCE DE RECAUDACIÓN (Recaudado/Estimado)
5112 - DICTAMEN MEDICO SIN CONCEPTO -	\$773,060.34	\$635,324.12	\$198,700.00	\$198,700.00	
TOTAL CLASE					
5113 - TRASLADO AMBULANCIA SIN CONCEPTO -	\$849,617.34	\$820,897.34	\$346,247.70	\$346,247.70	42.18%
TOTAL CLASE					
5115 - CONSULTA PSICOLOGICA SIN CONCEPTO -	\$333,748.06	\$307,180.04	\$178,018.40	\$178,018.40	57.95%
TOTAL CLASE					
5116 - UNIDADES DE REHABILITACION SIN CONCEPTO -	\$99,396.20	\$97,151.20	\$40,223.00	\$40,223.00	41.40%
TOTAL CLASE					
5117 - SERVICIO DE CENTRO ANTIRRABICO SIN CONCEPTO -	\$864,614.66	\$855,149.86	\$506,099.00	\$506,099.00	59.18%
TOTAL CLASE					
5119 - RECUPERACIONES TESTAMENTOS SIN CONCEPTO -	\$11,435.40	\$19,585.40	\$50,000.00	\$50,000.00	255.29%
TOTAL CLASE					
5120 - CUOTAS DIF SIN CONCEPTO -	\$0.00	\$0.00	\$27,527.50	\$27,527.50	0.00%
TOTAL CLASE					
5123 - RECUP. DE TEATROS Y AUDITORIOS SIN CONCEPTO -	\$2,036,466.43	\$2,076,943.93	\$1,212,746.97	\$1,212,746.97	58.39%
TOTAL CLASE					
5124 - SALON FIESTA AMIGOS SIN CONCEPTO -	\$1,439,133.19	\$1,340,569.69	\$995,763.00	\$995,763.00	74.28%
TOTAL CLASE					
5125 - SALON DE FIESTA FLOR DE LIZ SIN CONCEPTO -	\$227,829.50	\$213,808.90	\$56,783.00	\$56,783.00	26.56%
TOTAL CLASE					
5126 - SALON NUEVO MEZQUITAL SIN CONCEPTO -	\$430,475.54	\$295,439.54	\$178,599.00	\$178,599.00	60.45%
TOTAL CLASE					
TOTAL CLASE	\$12,367.96	\$14,567.96	\$8,800.00	\$8,800.00	60.41%
TOTAL CLASE					



Junio de 2018  
Divisor: Pesos

TIPO DE INGRESO RUBRO TIPO CLASE CONCEPTO	ESTIMADO	MODIFICADO	DEVENGADO	RECAUDADO	AVANCE DE RECAUDACION (Recaudador/Estimado)
5127 - TALLERES MUSAN SIN CONCEPTO -	\$132.00	\$132.00	\$0.00	\$0.00	0.00%
<b>TOTAL CLASE</b>	\$132.00	\$132.00	\$0.00	\$0.00	
5128 - RECUPERACION EVENTOS CULTURALES SIN CONCEPTO -	\$1,356,361.47	\$1,846,391.47	\$314,200.00	\$314,200.00	17.02%
<b>TOTAL CLASE</b>	\$1,356,361.47	\$1,846,391.47	\$314,200.00	\$314,200.00	
5129 - CLUSTER SIN CONCEPTO -	\$79,640.00	\$93,220.00	\$34,800.00	\$34,800.00	37.33%
<b>TOTAL CLASE</b>	\$79,640.00	\$93,220.00	\$34,800.00	\$34,800.00	
5130 - OTROS SERVICIOS PASAPORTES SIN CONCEPTO -	\$0.00	\$0.00	\$3,224.00	\$3,224.00	0.00%
<b>TOTAL CLASE</b>	\$0.00	\$0.00	\$3,224.00	\$3,224.00	
5131 - INGRESOS POR TAQUILLA MUSAN SIN CONCEPTO -	\$29,122.50	\$24,505.00	\$1,790.00	\$1,790.00	7.30%
<b>TOTAL CLASE</b>	\$29,122.50	\$24,505.00	\$1,790.00	\$1,790.00	
5133 - BIENES MUEBLES SIN CONCEPTO -	\$4,000,000.00	\$2,000,000.00	\$442,000.00	\$442,000.00	22.10%
<b>TOTAL CLASE</b>	\$4,000,000.00	\$2,000,000.00	\$442,000.00	\$442,000.00	
5134 - BIENES INMUEBLES SIN CONCEPTO -	\$8,000,000.00	\$23,327,948.01	\$9,643,328.00	\$9,643,328.00	41.34%
<b>TOTAL CLASE</b>	\$8,000,000.00	\$23,327,948.01	\$9,643,328.00	\$9,643,328.00	
5135 - ARRENDAMIENTO SIN CONCEPTO -	\$1,860,433.62	\$2,216,338.50	\$1,310,275.04	\$1,310,275.04	59.12%
<b>TOTAL CLASE</b>	\$1,860,433.62	\$2,216,338.50	\$1,310,275.04	\$1,310,275.04	
5136 - ARRENDAMIENTO DE PANTEONES SIN CONCEPTO -	\$236,787.92	\$239,561.83	\$100,625.43	\$100,625.43	42.00%
<b>TOTAL CLASE</b>	\$236,787.92	\$239,561.83	\$100,625.43	\$100,625.43	
5138 - RENTA DE ESPACIOS MUSAN SIN CONCEPTO -	\$11,275.00	\$11,275.00	\$0.00	\$0.00	0.00%
<b>TOTAL CLASE</b>	\$11,275.00	\$11,275.00	\$0.00	\$0.00	
5140 - RENDIMIENTOS BANCARIOS SIN CONCEPTO -	\$4,603,245.73	\$8,276,829.07	\$10,709,195.86	\$10,709,195.86	129.39%
<b>TOTAL CLASE</b>	\$4,603,245.73	\$8,276,829.07	\$10,709,195.86	\$10,709,195.86	
5141 - OTRAS RECUPERACIONES					

(7) Estado sobre el ejercicio de los Ingresos por Ente Público / Clasificación Económica / Rubro / Tipo / Clase / Concepto

Junio de 2018  
Divisor: Pesos

TIPO DE INGRESO RUBRO TIPO CLASE CONCEPTO	ESTIMADO	MODIFICADO	DEVENGADO	RECAUDADO	AVANCE DE RECAUDACIÓN (Recaudado/Estimado)
SIN CONCEPTO -	\$13,772.98	\$0.00	\$320.00	\$320.00	0.00%
<b>TOTAL CLASE</b>	<b>\$13,772.98</b>	<b>\$0.00</b>	<b>\$320.00</b>	<b>\$320.00</b>	
5142 - VENTA DE IMPRESOS,FORMATOS Y PAPEL SIN CONCEPTO -	\$233,144.30	\$216,863.59	\$69,213.53	\$69,213.53	31.92%
<b>TOTAL CLASE</b>	<b>\$233,144.30</b>	<b>\$216,863.59</b>	<b>\$69,213.53</b>	<b>\$69,213.53</b>	
5143 - GARAGES Y TALLERES SIN CONCEPTO -	\$1,200,000.00	\$1,200,000.00	\$0.00	\$0.00	0.00%
<b>TOTAL CLASE</b>	<b>\$1,200,000.00</b>	<b>\$1,200,000.00</b>	<b>\$0.00</b>	<b>\$0.00</b>	
5144 - CONVOCATORIAS PARA CONCURSOS SIN CONCEPTO -	\$260,342.50	\$2,656,824.50	\$2,485,832.00	\$2,485,832.00	93.56%
<b>TOTAL CLASE</b>	<b>\$260,342.50</b>	<b>\$2,656,824.50</b>	<b>\$2,485,832.00</b>	<b>\$2,485,832.00</b>	
5145 - INTERESES INFRAESTRUCTURA SOCIAL SIN CONCEPTO -	\$107,111.41	\$107,111.41	\$23,686.97	\$23,686.97	22.11%
<b>TOTAL CLASE</b>	<b>\$107,111.41</b>	<b>\$107,111.41</b>	<b>\$23,686.97</b>	<b>\$23,686.97</b>	
5146 - INTERESES FORTALECIMIENTO MUNICIPAL SIN CONCEPTO -	\$163,330.10	\$164,381.23	\$171,891.68	\$171,891.68	104.57%
<b>TOTAL CLASE</b>	<b>\$163,330.10</b>	<b>\$164,381.23</b>	<b>\$171,891.68</b>	<b>\$171,891.68</b>	
5148 - CENTRO DEPORTIVO ANAHUAC SIN CONCEPTO -	\$777,943.20	\$771,417.70	\$352,103.50	\$352,103.50	45.64%
<b>TOTAL CLASE</b>	<b>\$777,943.20</b>	<b>\$771,417.70</b>	<b>\$352,103.50</b>	<b>\$352,103.50</b>	
5149 - CENTRO DEPORTIVO BOSQUES DEL NOGALAR SIN CONCEPTO -	\$418.00	\$418.00	\$0.00	\$0.00	0.00%
<b>TOTAL CLASE</b>	<b>\$418.00</b>	<b>\$418.00</b>	<b>\$0.00</b>	<b>\$0.00</b>	
5150 - CENTRO DEPORTIVO CEDECO SIN CONCEPTO -	\$345,136.00	\$345,447.00	\$726,405.00	\$726,405.00	210.28%
<b>TOTAL CLASE</b>	<b>\$345,136.00</b>	<b>\$345,447.00</b>	<b>\$726,405.00</b>	<b>\$726,405.00</b>	
5151 - CENTRO DEPORTIVO CONSTITUYENTES DE QUERETARO 1 Y 3 SECTOR SIN CONCEPTO -	\$173,426.55	\$164,994.05	\$66,305.00	\$66,305.00	40.19%
<b>TOTAL CLASE</b>	<b>\$173,426.55</b>	<b>\$164,994.05</b>	<b>\$66,305.00</b>	<b>\$66,305.00</b>	
5152 - CENTRO DEPORTIVO CONSTITUYENTES DE QUERETARO 5 Y 6 SECTOR SIN CONCEPTO -	\$73,203.52	\$69,947.52	\$23,256.00	\$23,256.00	33.25%
<b>TOTAL CLASE</b>	<b>\$73,203.52</b>	<b>\$69,947.52</b>	<b>\$23,256.00</b>	<b>\$23,256.00</b>	
5153 - CENTRO DEPORTIVO UNIDAD LABORAL SIN CONCEPTO -	\$347,769.18	\$341,137.18	\$85,931.50	\$85,931.50	25.19%

(7) Estado sobre el ejercicio de los Ingresos por Ente Público / Clasificación Económica / Rubro / Tipo / Clase / Concepto

Junio de 2018  
Divisor: Pesos

TIPO DE INGRESO RUBRO TIPO CLASE CONCEPTO	ESTIMADO	MODIFICADO	DEVENGADO	RECAUDADO	AVANCE DE RECAUDACIÓN (Recaudado/Estimado)
5154 - CENTRO DEPORTIVO MARIO J. MONTEMAYOR SIN CONCEPTO -	\$347,769.16	\$341,137.18	\$85,931.50	\$85,931.50	
<b>TOTAL CLASE</b>					
5155 - CENTRO DEPORTIVO NUEVO MEZQUITAL SIN CONCEPTO -	\$2,757,682.24	\$2,735,288.24	\$1,206,976.00	\$1,206,976.00	44.13%
<b>TOTAL CLASE</b>					
5156 - CENTRO DEPORTIVO MIGUEL ALEMAN SIN CONCEPTO -	\$180,447.08	\$190,804.08	\$71,915.00	\$71,915.00	37.69%
<b>TOTAL CLASE</b>					
5157 - CENTRO DEPORTIVO JESUS HINOJOSA TIJERINA SIN CONCEPTO -	\$52,718.27	\$52,881.27	\$16,910.00	\$16,910.00	31.98%
<b>TOTAL CLASE</b>					
5158 - CENTRO DEPORTIVO REVOLUCION SIN CONCEPTO -	\$709,818.01	\$703,529.51	\$300,118.00	\$300,118.00	42.66%
<b>TOTAL CLASE</b>					
5159 - LIGAS DEPORTIVAS SIN CONCEPTO -	\$740,870.35	\$765,949.35	\$170,897.50	\$170,897.50	22.31%
<b>TOTAL CLASE</b>					
5160 - SNACK DE UNIDADES DEPORTIVAS SIN CONCEPTO -	\$1,559,058.93	\$2,243,443.93	\$920,355.00	\$920,355.00	41.02%
<b>TOTAL CLASE</b>					
5162 - RECUPERACION DE TESTAMENTOS SIN CONCEPTO -	\$24,750.00	\$0.00	\$0.00	\$0.00	0.00%
<b>TOTAL CLASE</b>					
5163 - ASESORIAS ESCOLARES SIN CONCEPTO -	\$139,755.00	\$138,600.00	\$0.00	\$0.00	0.00%
<b>TOTAL CLASE</b>					
5164 - UNIDAD PABELLON TIRO CON ARCO SIN CONCEPTO -	\$70,202.00	\$81,790.00	\$50,100.00	\$50,100.00	61.25%
<b>TOTAL CLASE</b>					
<b>TOTAL TIPO</b>	\$37,725,304.15	\$58,210,576.81	\$33,328,544.88	\$33,328,544.88	203.38%

5900 - Productos no comprendidos en las fracciones de la Ley de Ingresos causadas en ejercicios fiscales anteriores pendientes de liquidación o pago  
5902 - CANCELACION/CTAS/A?OS ANTERIORES

Junio de 2018  
Divisor: Pesos

TIPO DE INGRESO RUBRO TIPO CLASE CONCEPTO	ESTIMADO	MODIFICADO	DEVENGADO	RECAUDADO	AVANCE DE RECAUDACIÓN (Recaudado/Estimado)
SIN CONCEPTO -	\$0.00	\$0.00	\$412,573.46	\$412,573.46	0.00%
TOTAL CLASE	\$0.00	\$0.00	\$412,573.46	\$412,573.46	
5903 - OTROS INGRESOS					
SIN CONCEPTO -	\$750,888.92	\$744,082.91	\$389,620.97	\$389,620.97	52.38%
TOTAL CLASE	\$750,888.92	\$744,082.91	\$389,620.97	\$389,620.97	
TOTAL TIPO	\$750,888.92	\$744,082.91	\$802,194.43	\$802,194.43	
TOTAL RUBRO	\$38,476,193.07	\$58,954,659.72	\$34,130,739.31	\$34,130,739.31	
6000 - Aprovechamientos					
6100 - Aprovechamientos de tipo corriente					
6101 - TRANSITO					
SIN CONCEPTO -	\$57,530,141.97	\$57,530,141.97	\$24,478,261.42	\$24,478,261.42	42.55%
TOTAL CLASE	\$57,530,141.97	\$57,530,141.97	\$24,478,261.42	\$24,478,261.42	
6102 - POLICIA					
SIN CONCEPTO -	\$1,202,472.08	\$1,202,472.08	\$534,418.00	\$534,418.00	44.44%
TOTAL CLASE	\$1,202,472.08	\$1,202,472.08	\$534,418.00	\$534,418.00	
6103 - OBRAS PUBLICAS					
SIN CONCEPTO -	\$1,938,030.13	\$1,938,030.13	\$1,950,845.39	\$1,950,845.39	100.66%
TOTAL CLASE	\$1,938,030.13	\$1,938,030.13	\$1,950,845.39	\$1,950,845.39	
6104 - COMERCIO Y ESPECTACULOS					
SIN CONCEPTO -	\$501,269.37	\$501,269.37	\$52,259.85	\$52,259.85	10.43%
TOTAL CLASE	\$501,269.37	\$501,269.37	\$52,259.85	\$52,259.85	
6105 - PREDIOS BALDIOS					
SIN CONCEPTO -	\$323,034.98	\$323,034.98	\$213,207.64	\$213,207.64	66.00%
TOTAL CLASE	\$323,034.98	\$323,034.98	\$213,207.64	\$213,207.64	
6107 - ECOLOGIA					
SIN CONCEPTO -	\$156,922.00	\$156,922.00	\$24,188.20	\$24,188.20	15.41%
TOTAL CLASE	\$156,922.00	\$156,922.00	\$24,188.20	\$24,188.20	
6108 - ESTACIONOMETROS					
SIN CONCEPTO -	\$104,046.46	\$104,046.46	\$66,024.22	\$66,024.22	53.85%
TOTAL CLASE	\$104,046.46	\$104,046.46	\$66,024.22	\$66,024.22	
6109 - MULTAS DE PROTECCION CIVIL					
SIN CONCEPTO -	\$1,131,203.98	\$1,131,203.98	\$288,421.50	\$288,421.50	25.50%
TOTAL CLASE	\$1,131,203.98	\$1,131,203.98	\$288,421.50	\$288,421.50	
6110 - VIOLACION AL REGLAMENTO DE LIMPIA					

(7) Estado sobre el ejercicio de los Ingresos por Ente Público / Clasificación Económica / Rubro / Tipo / Clase / Concepto

Junio de 2018  
Divisor: Pesos

TIPO DE INGRESO RUBRO TIPO CLASE CONCEPTO	ESTIMADO	MODIFICADO	DEVENGADO	RECAUDADO	AVANCE DE RECAUDACIÓN (Recaudado/Estimado)
SIN CONCEPTO -	\$75,699.18	\$75,699.18	\$86,635.27	\$86,635.27	114.45%
<b>TOTAL CLASE</b>	<b>\$75,699.18</b>	<b>\$75,699.18</b>	<b>\$86,635.27</b>	<b>\$86,635.27</b>	
6121 - DONATIVOS DIF SIN CONCEPTO -	\$125,000.00	\$125,000.00	\$69,680.00	\$69,680.00	55.74%
<b>TOTAL CLASE</b>	<b>\$125,000.00</b>	<b>\$125,000.00</b>	<b>\$69,680.00</b>	<b>\$69,680.00</b>	
6123 - DONATIVOS PARA OBRAS Y SERVICIOS PUBLICO SIN CONCEPTO -	\$5,000.00	\$5,000.00	\$903,291.48	\$903,291.48	18,065.83%
<b>TOTAL CLASE</b>	<b>\$5,000.00</b>	<b>\$5,000.00</b>	<b>\$903,291.48</b>	<b>\$903,291.48</b>	
6124 - DONATIVOS DIVERSOS SIN CONCEPTO -	\$722,008.00	\$722,008.00	\$22,820.00	\$22,820.00	3.16%
<b>TOTAL CLASE</b>	<b>\$722,008.00</b>	<b>\$722,008.00</b>	<b>\$22,820.00</b>	<b>\$22,820.00</b>	
6125 - DONATIVOS CRUZ VERDE SIN CONCEPTO -	\$0.00	\$0.00	\$350.00	\$350.00	0.00%
<b>TOTAL CLASE</b>	<b>\$0.00</b>	<b>\$0.00</b>	<b>\$350.00</b>	<b>\$350.00</b>	
6128 - DONATIVOS EN ESPECIE SIN CONCEPTO -	\$0.00	\$0.00	\$3.48	\$3.48	0.00%
<b>TOTAL CLASE</b>	<b>\$0.00</b>	<b>\$0.00</b>	<b>\$3.48</b>	<b>\$3.48</b>	
6129 - RECARGOS DE APROVECHAMIENTO SIN CONCEPTO -	\$831,640.33	\$831,640.33	\$1,334,343.74	\$1,334,343.74	160.45%
<b>TOTAL CLASE</b>	<b>\$831,640.33</b>	<b>\$831,640.33</b>	<b>\$1,334,343.74</b>	<b>\$1,334,343.74</b>	
6130 - SANCION DE APROVECHAMIENTO SIN CONCEPTO -	\$202,352.42	\$202,352.42	\$134,105.76	\$134,105.76	66.27%
<b>TOTAL CLASE</b>	<b>\$202,352.42</b>	<b>\$202,352.42</b>	<b>\$134,105.76</b>	<b>\$134,105.76</b>	
6132 - GASTOS DE APROVECHAMIENTOS SIN CONCEPTO -	\$8,034.94	\$8,034.94	\$2,964.50	\$2,964.50	36.90%
<b>TOTAL CLASE</b>	<b>\$8,034.94</b>	<b>\$8,034.94</b>	<b>\$2,964.50</b>	<b>\$2,964.50</b>	
6133 - MULTAS CONTROL VEHICULAR (GOB ETDO) SIN CONCEPTO -	\$20,782,857.55	\$20,782,857.55	\$1,409,295.20	\$1,409,295.20	6.78%
<b>TOTAL CLASE</b>	<b>\$20,782,857.55</b>	<b>\$20,782,857.55</b>	<b>\$1,409,295.20</b>	<b>\$1,409,295.20</b>	
6134 - MULTAS POR INSPECCION SIN CONCEPTO -	\$1,002,472.58	\$1,002,472.58	\$110,616.36	\$110,616.36	11.03%
<b>TOTAL CLASE</b>	<b>\$1,002,472.58</b>	<b>\$1,002,472.58</b>	<b>\$110,616.36</b>	<b>\$110,616.36</b>	
<b>TOTAL TIPO</b>	<b>\$86,642,185.97</b>	<b>\$86,642,185.97</b>	<b>\$31,671,732.01</b>	<b>\$31,671,732.01</b>	

6200 - Aprovechamientos de capital

Junio de 2018  
Divisor: Pesos

TIPO DE INGRESO RUBRO TIPO CLASE CONCEPTO	ESTIMADO	MODIFICADO	DEVENGADO	RECAUDADO	AVANCE DE RECAUDACION (Recaudado/Estimado)
6201 - DAÑOS A BIENES MUNICIPALES SIN CONCEPTO -					
	\$4,850,424.13	\$4,850,424.13	\$1,333,835.57	\$1,333,835.57	27.50%
TOTAL CLASE	\$4,850,424.13	\$4,850,424.13	\$1,333,835.57	\$1,333,835.57	
TOTAL TIPO	\$4,850,424.13	\$4,850,424.13	\$1,333,835.57	\$1,333,835.57	
TOTAL RUBRO	\$91,492,610.10	\$91,492,610.10	\$33,005,567.58	\$33,005,567.58	
8000 - Participaciones y Aportaciones					
8100 - Participaciones					
8101 - FONDO GENERAL DE PARTICIPACIONES SIN CONCEPTO -					
	\$427,173,405.33	\$427,173,405.33	\$219,204,229.83	\$219,204,229.83	51.32%
TOTAL CLASE	\$427,173,405.33	\$427,173,405.33	\$219,204,229.83	\$219,204,229.83	
TOTAL TIPO	\$17,419,680.84	\$17,419,680.84	\$6,751,438.12	\$6,751,438.12	38.76%
TOTAL RUBRO	\$17,419,680.84	\$17,419,680.84	\$6,751,438.12	\$6,751,438.12	
8102 - IMPUESTOS SI/PRODUCCION Y SERVICIOS SIN CONCEPTO -					
	\$58,325,786.10	\$58,325,786.10	\$31,763,654.94	\$31,763,654.94	54.46%
TOTAL CLASE	\$58,325,786.10	\$58,325,786.10	\$31,763,654.94	\$31,763,654.94	
TOTAL TIPO	\$19,502,771.16	\$19,502,771.16	\$9,143,244.16	\$9,143,244.16	46.88%
TOTAL RUBRO	\$19,502,771.16	\$19,502,771.16	\$9,143,244.16	\$9,143,244.16	
8103 - FONDO NACIONAL DE FOMENTO MUNICIPAL SIN CONCEPTO -					
	\$20,864,918.75	\$20,864,918.75	\$8,544,284.84	\$8,544,284.84	40.95%
TOTAL CLASE	\$20,864,918.75	\$20,864,918.75	\$8,544,284.84	\$8,544,284.84	
TOTAL TIPO	\$15,351,588.53	\$15,351,588.53	\$8,450,802.08	\$8,450,802.08	55.05%
TOTAL RUBRO	\$15,351,588.53	\$15,351,588.53	\$8,450,802.08	\$8,450,802.08	
8105 - RECAUDACION DE VENTA DE GASOLINA Y DIESE SIN CONCEPTO -					
	\$1,381,254.73	\$1,381,254.73	\$825,944.62	\$825,944.62	59.80%
TOTAL CLASE	\$1,381,254.73	\$1,381,254.73	\$825,944.62	\$825,944.62	
TOTAL TIPO	\$560,019,405.44	\$560,019,405.44	\$284,683,598.59	\$284,683,598.59	
8200 - Aportaciones					
8201 - RAMO 33FORTAMUN_FONDO PARA EL FORTALECIM SIN CONCEPTO -					
	\$243,791,733.98	\$243,791,733.98	\$130,496,081.46	\$130,496,081.46	50.00%
TOTAL CLASE	\$243,791,733.98	\$243,791,733.98	\$130,496,081.46	\$130,496,081.46	
TOTAL TIPO	\$243,791,733.98	\$243,791,733.98	\$130,496,081.46	\$130,496,081.46	
TOTAL RUBRO	\$243,791,733.98	\$243,791,733.98	\$130,496,081.46	\$130,496,081.46	
8202 - RAMO 33 FISM_FONDO DE INFRAESTRUCTURA SO					

Junio de 2018  
Divisor: Pesos

TIPO DE INGRESO RUBRO TIPO CLASE CONCEPTO	ESTIMADO	MODIFICADO	DEVENGADO	RECAUDADO	AVANCE DE RECAUDACION (Recaudado/Estimado)
SIN CONCEPTO -					60.00%
TOTAL CLASE	\$20,670,166.84	\$21,505,542.99	\$12,903,326.04	\$12,903,326.04	
TOTAL TIPO	\$20,670,166.84	\$21,505,542.99	\$12,903,326.04	\$12,903,326.04	
TOTAL RUBRO	\$264,461,900.82	\$282,497,705.99	\$143,399,407.50	\$143,399,407.50	
	\$824,481,306.26	\$842,517,111.43	\$428,083,006.09	\$428,083,006.09	
9000 - Transferencias, Asignaciones, Subsidios y Otras Ayudas					0.00%
9100 - Transferencias Internas y Asignaciones al Sector Público					
9101 - FONDOS DESCENTRALIZADOS					
SIN CONCEPTO -					
TOTAL CLASE	\$0.00	\$0.00	\$9,658,022.28	\$9,658,022.28	
9102 - BENEFICIO IMPUESTO SOBRE NOMINAS ESTATAL					
SIN CONCEPTO -					
TOTAL CLASE	\$12,095,680.52	\$12,095,680.52	\$6,446,471.57	\$6,446,471.57	53.30%
9104 - CTA.PUENTE CONV. ESTATALES Y FEDERALES					
SIN CONCEPTO -					
TOTAL CLASE	\$113,440,109.00	\$296,372,018.82	\$125,902,916.11	\$125,902,916.11	42.48%
9106 - TENENCIA					
SIN CONCEPTO -					
TOTAL CLASE	\$0.00	\$0.00	\$5,972,222.72	\$5,972,222.72	0.00%
9108 - APORTACION DE INGRESOS SOBRE NOMINA SEG.					
SIN CONCEPTO -					
TOTAL CLASE	\$31,184,297.79	\$31,184,297.79	\$18,488,970.61	\$18,488,970.61	59.29%
9109 - CONTROL VEHICULAR					
SIN CONCEPTO -					
TOTAL CLASE	\$14,209,516.27	\$14,209,516.27	\$5,060,922.16	\$5,060,922.16	35.62%
9110 - DEVOLUCION ISR					
SIN CONCEPTO -					
TOTAL CLASE	\$45,000,000.00	\$45,000,000.00	\$31,724,102.00	\$31,724,102.00	70.50%
TOTAL TIPO	\$215,929,603.58	\$398,861,513.40	\$203,253,627.45	\$203,253,627.45	
TOTAL RUBRO	\$215,929,603.58	\$398,861,513.40	\$203,253,627.45	\$203,253,627.45	
TOTAL TIPO DE INGRESO	\$1,626,306,133.59	\$1,874,273,848.60	\$1,056,198,323.58	\$1,056,198,323.58	
TOTAL GENERAL	\$1,626,306,133.59	\$1,874,273,848.60	\$1,056,198,323.58	\$1,056,198,323.58	

# ANEXO G

Información Presupuestaria de Egresos con  
Desagregación al 30 de Junio de 2018.



MUNICIPIO DE SAN NICOLAS DE LOS GARZA, N.L.  
(2) Estado sobre el ejercicio del presupuesto por ente público / capítulo del gasto

Junio de 2018

Divisor: Pesos

Secretaría: Todas

CAPITULO DEL GASTO	Saldos										
	Presupuesto de Egresos Aprobado	Ampliaciones / (reducciones)	Presupuesto Vigente	Comprometido	Presupuesto Disponible Para Comprometer	Devengado	Comprometido No Devengado	Presupuesto Sin Devengar	Ejercido	Pagado	Deuda del ejercicio
	1	2	3	4	5=(3-4)	6	7=(4-6)	8=(3-6)	9	10	11=(6-9)
SERVICIOS PERSONALES	\$239,563,591.84	\$6,860,508.84	\$246,424,100.68	\$0.00	\$246,424,100.68	\$0.00	\$0.00	\$246,424,100.68	\$3,739,470.17	\$222,166,254.25	\$-3,739,470.17
MATERIALES Y SUMINISTROS	\$119,616,803.85	\$31,500,851.19	\$151,117,655.04	\$52,806,201.55	\$98,311,453.49	\$3,509,692.18	\$49,286,509.37	\$147,607,962.86	\$11,820,228.10	\$70,171,072.43	\$-8,310,535.92
SERVICIOS GENERALES	\$357,118,435.67	\$58,435,414.74	\$415,551,500.41	\$220,835,204.42	\$194,716,295.99	\$5,330,966.92	\$215,504,207.50	\$410,220,503.49	\$7,269,678.98	\$140,154,586.79	\$-1,958,682.06
TRANSFERENCIAS, ASIGNACIONES, SUBSIDIOS Y OTRAS AYUDAS	\$84,874,226.00	\$15,870,445.88	\$100,744,671.88	\$19,872,484.55	\$80,772,187.33	\$422,398.15	\$19,550,086.40	\$100,322,273.73	\$1,589,422.97	\$72,389,575.15	\$-1,147,024.82
BIENES MUEBLES, INMUEBLES E INTANGIBLES	\$8,292,975.62	\$13,953,474.29	\$22,246,450.11	\$1,415,809.81	\$20,830,641.30	\$100,000.56	\$1,314,908.25	\$22,145,549.56	\$2,749,838.61	\$15,769,121.24	\$-2,648,938.05
INVERSION PUBLICA	\$92,762,922.77	\$86,347,377.23	\$159,110,300.00	\$12,840,384.00	\$146,269,916.00	\$3,899,883.86	\$6,940,500.14	\$155,210,416.14	\$10,986,241.55	\$87,037,055.97	\$-7,086,357.69
DEUDA PUBLICA	\$21,306,981.25	\$25,551,727.20	\$46,858,708.45	\$0.00	\$46,858,708.45	\$0.00	\$0.00	\$46,858,708.45	\$39,648.48	\$46,161,489.82	\$-39,648.48
16% IVA	\$0.00	\$0.00	\$0.00	\$0.00	\$0.00	\$0.00	\$0.00	\$0.00	\$0.00	\$0.00	\$0.00
<b>TOTAL:</b>	<b>\$923,595,937.20</b>	<b>\$218,519,799.37</b>	<b>\$1,142,063,386.57</b>	<b>\$397,870,083.33</b>	<b>\$634,183,303.24</b>	<b>\$13,263,871.87</b>	<b>\$294,666,211.86</b>	<b>\$1,128,789,514.90</b>	<b>\$38,194,529.86</b>	<b>\$633,848,165.65</b>	<b>\$-24,930,658.19</b>

MUNICIPIO DE SAN NICOLAS DE LOS GARZA, N.L.  
(a) Estado sobre el ejercicio del presupuesto por: ramo o dependencia / unidad responsable  
Junio de 2018

Secretaría: Todas  
Unidad responsable: Todas  
Divisor: Pesos

RAMO O DEPENDENCIA	SECRETARIA	UNIDAD RESPONSABLE	Saldos												Cuentas por pagar
			Presupuesto de Egresos Aprobado	Ampliaciones	Reducciones	Presupuesto Vigente	Comprometido	Presupuesto disponible para comprometer	Devengado	Compromisos sin devengar	Presupuesto vigente sin devengar	Ejercido	Devengado sin ejercer	Pagado	
	1	2	3	4	5	6=(4-5)	7	8=(5-7)	9=(4-7)	10	11=(7-10)	12	13=(10-12)	14=(7-12)	
113 - OBRA PUBLICA															
052 - OBRA PUBLICA DIRECTA															
TOTALSECRETARIA															
116 - RAMO 33															
029 - DEUDA PUBLICA															
064 - OBRA FEDERAL															
218 - DIRECCION DE ALUMBRADO PUBLICO															
284 - DIRECCION DE MANTENIMIENTO DE CARRETA ASPALTICA															
TOTALSECRETARIA															
117 - OTROS EGRESOS															
030 - OTROS EGRESOS															
TOTALSECRETARIA															
301 - CABILDO															
001 - CABILDO															
TOTALSECRETARIA															
302 - SECRETARIA DE AYUNTAMIENTO															
010 - OFICINA DEL SECRETARIO DEL AYUNTAMIENTO															
012 - DIRECCION JURIDICA															
200 - DIRECCION DE BOMBEROS Y PROTECCION CIVIL															
226 - DIRECCION GENERAL DE GOBIERNO															
227 - DIRECCION GENERAL DE INSPECCION															
TOTALSECRETARIA															
304 - SECRETARIA DE FINANZAS Y TESORERIA															
029 - OFICINA DEL SECRETARIO DE FINANZAS Y TESORERIA															
024 - DIRECCION DE INGRESOS															
342 - DIRECCION DE PATRIMONIO, ADJON INMOBILIARIA															
243 - DIRECCION DE INFORMATICA															
244 - DIRECCION DE RECURSOS HUMANOS															
245 - DIRECCION DE ADQUISICIONES															
251 - DIRECCION DE AREAS ADMINISTRATIVAS															
253 - DIRECCION DE CONTABILIDAD															
260 - DIRECCION GENERAL DE PLANEACION FINANCIERA															
TOTALSECRETARIA															

MUNICIPIO DE SAN NICOLAS DE LOS CARZA, N.L.  
(a) Estado sobre el ejercicio del presupuesto por: ramo o dependencia / unidad responsable  
Junio de 2018

Secretaría: Todas  
Unidad responsable: Todas  
Divisor: Pesos

RAMO O DEPENDENCIA	SECRETARÍA	UNIDAD RESPONSABLE	Saldos													
			1	2	3	4	5	6=(4-5)	7	8=(5-7)	9=(4-7)	10	11=(7-10)	12	13=(10-12)	14=(7-12)
Presupuesto de Egresos Aprobado	Ampliaciones	Reducciones	Presupuesto Vigente	Comprometido	Presupuesto disponible para comprometer	Devengado	Comprometido sin devengar	Presupuesto vigente sin devengar	Ejercido	Devengado sin ejercer	Pagado	Ejercido sin pagar	Cuentas por pagar			
305 - DIRECCION GENERAL DEL DESARROLLO INTEGRAL DE LA FAMILIA (DIF)																
030 - OFICINA DEL DIRECTOR GENERAL DEL D.I.F.																
034 - DIRECCION DE PROMOCION HUMANA																
233 - DIRECCION DE CENTROS COMUNITARIOS Y ESTANCIAS INFANTILES																
234 - DIRECCION DE LA FAMILIA Y DE ATENCION A GRUPOS VULNERABLES																
TOTALSECRETARIA																
308 - CONTRALORIA MUNICIPAL																
040 - CONTRALORIA MUNICIPAL																
042 - DIRECCION DE AUDITORIA																
247 - DIRECCION DE SEGURIDAD INTERNA																
248 - DIRECCION DE ASUNTOS INTERNOS																
250 - DIRECCION DE EVALUACION																
TOTALSECRETARIA																
307 - SECRETARIA DE OBRAS PUBLICAS, DES. URBANO Y MEDIO AMBIENTE																
217 - DIR. DESARROLLO URBANO Y MEDIO AMBIENTE																
248 - OFICINA DEL SRIC. OBRAS PUBLICAS, DES. URBANO Y MEDIO AMBIEN																
205 - DIRECCION DE PROYECTOS Y SUPERVISION																
206 - DIRECCION DE CONTRATOS Y NORMATIVIDAD																
237 - DIRECCION JURIDICA DE OBRAS PUBLICAS, DESARROLLO URBANO Y ME																
TOTALSECRETARIA																
309 - SECRETARIA DE DESARROLLO HUMANO																
070 - OFICINA DEL SECRETARIO DE DESARROLLO HUMANO																
202 - DIRECCION ADMINISTRATIVA DE DESARROLLO HUMANO																
251 - DIRECCION DE EDUCACION																
232 - DIRECCION DE CULTURA																
233 - DIRECCION DE LA MUJER																
234 - DIRECCION DE JUVENTUD																
235 - DIRECCION DE DEPORTE																
236 - DIRECCION DE FOMENTO ECONOMICO																
TOTALSECRETARIA																
310 - SECRETARIA DE SERVICIOS PUBLICOS																
081 - OFICINA DEL SECRETARIO DE SERVICIOS PUBLICOS																
083 - DIRECCION DE PARQUES Y JARDINES																
087 - DIRECCION DE MANTENIMIENTO URBANO																
204 - DIRECCION ADMINISTRATIVA DE SERVICIOS PUBLICOS																



MUNICIPIO DE SAN NICOLAS DE LOS GARZA, N.L.  
(a) Estado sobre el ejercicio del presupuesto por: ramo o dependencia / unidad responsable

Junio de 2018  
Secretaría: Todas  
Unidad responsable: Todas  
Divisor: Pesos

RAMO O DEPENDENCIA SECRETARIA UNIDAD RESPONSABLE	Saldo													
	Presupuesto de Egresos Aprobado	Ampliaciones	Reducciones	Presupuesto Vigente	Comprometido	Presupuesto disponible para comprometer	Devenido	Compromisos sin devengar	Presupuesto vigente sin devengar	Ejercido	Devenido al ejerceer	Pagado	Ejercido sin pagar	Cuentas por pagar
	1	2	3	4	5	6=(4-5)	7	8=(5-7)	9=(4-7)	10	11=(7-10)	12	13=(10-12)	14=(7-12)
TOTAL SECRETARIA	30.00	59,201,273.03	\$-2,079,387.19	\$7,201,982.45	\$1,815,823.36	\$5,387,989.13	2076,625.54	\$1,294,482.74	\$1,882,423.89	\$1,301,736.99	\$-1,172,292.36	\$1,594,803.91	\$-862,128.90	\$-809,004,963.99
TOTAL RAMO O DEPENDENCIA	\$0.00	\$814,685,129.28	\$-599,438,328.24	\$1,142,000,388.67	\$207,070,000.55	\$934,180,000.24	\$13,283,877.87	\$296,696,211.60	\$1,128,789,514.80	\$38,194,229.06	\$-74,990,058.19	\$33,246,168.85	\$-265,053,035.79	\$-1,759,452.27

**MUNICIPIO DE SAN NICOLAS DE LOS GARZA, N.L.**  
 Junio de 2018  
 Divisor: Pesos  
 Tipo de gasto: Todos  
 Fuente de financiamiento: Todas

RANGO DEPENDENCIA	TIPO DE GASTO	Saldo													
		1	2	3	4	5	6=(4-5)	7	8=(5-7)	9=(4-7)	10	11=(7-10)	12	13=(10-12)	14=(7-12)
<b>FUENTE DE FINANCIAMIENTO</b>															
<b>31110 - GOBIERNO MUNICIPAL</b>															
1 - Gasto Corriente															
1111 - 1111 DRETAS															
11 - Recursos Fiscales															
<b>1131 - 1131 SUELDO PERSONAL CONTRANZA</b>															
11 - Recursos Fiscales															
<b>1133 - 1133 SUELDOS SIMONIZADOS</b>															
11 - Recursos Fiscales															
1134 - 1134 VACACIONES															
11 - Recursos Fiscales															
<b>1311 - 1311 PREMIOS DE ANTIGUEDAD</b>															
11 - Recursos Fiscales															
<b>1321 - 1321 PRIMA VACACIONAL</b>															
11 - Recursos Fiscales															
<b>1322 - 1322 PRIMA DOMINICAL</b>															
11 - Recursos Fiscales															
<b>1323 - 1323 AGUINALDO</b>															
11 - Recursos Fiscales															
<b>1331 - 1331 TIEMPO EXTRA</b>															
11 - Recursos Fiscales															
<b>1341 - 1341 GRATIFICACIONES</b>															
11 - Recursos Fiscales															
<b>1441 - 1441 SEGURO DE VIDA</b>															
11 - Recursos Fiscales															
<b>TOTAL CONCEPTO</b>															

MUNICIPIO DE SAN NICOLAS DE LOS GARZA, NL.  
 Junio de 2018  
 Divisor: Pesos  
 Tipo de gasto: Todos  
 Fuente de financiamiento: Todas

RAMO O DEPENDENCIA TIPO DE GASTO	Saldo													
	1	2	3	4	5	6=(4-5)	7	8=(5-7)	9=(4-7)	10	11=(7-10)	12	13=(10-12)	14=(7-12)
CONCEPTO	Presupuesto de Egresos Aprobado	Ampliaciones	Reducciones	Presupuesto Vigente	Comprometido	Presupuesto disponible para comprometer	Devengado	Compromisos sin devengar	Presupuesto vigente sin devengar	Ejercido	Devengado sin ejercer	Pagado	Ejercido sin pagar	Cuentas por pagar
<b>FUENTE DE FINANCIAMIENTO</b>														
11 - Recursos Fiscales	\$0.00	\$1,795.03	\$0.00	\$1,795.03	\$0.00	\$1,795.03	\$0.00	\$0.00	\$1,795.03	\$0.00	\$0.00	\$1,795.03	\$1,795.03	\$1,795.03
<b>TOTAL CONCEPTO</b>	\$0.00	\$1,795.03	\$0.00	\$1,795.03	\$0.00	\$1,795.03	\$0.00	\$0.00	\$1,795.03	\$0.00	\$0.00	\$1,795.03	\$1,795.03	\$1,795.03
1821 - 1521 INDEMNIZACIONES	\$4,189,287.67	\$1,862,988.20	\$-1,108,743.20	\$4,843,532.67	\$0.00	\$4,843,532.67	\$0.00	\$0.00	\$4,843,532.67	\$17,489.59	\$-377,489.59	\$2,608,364.07	\$-2,222,874.57	\$-2,800,334.07
11 - Recursos Fiscales	\$4,189,287.67	\$1,862,988.20	\$-1,108,743.20	\$4,843,532.67	\$0.00	\$4,843,532.67	\$0.00	\$0.00	\$4,843,532.67	\$17,489.59	\$-377,489.59	\$2,608,364.07	\$-2,222,874.57	\$-2,800,334.07
1522 - 1522 LIQUIDACIONES	\$2,189,884.84	\$33,575.00	\$-633,408.00	\$1,589,051.84	\$0.00	\$1,589,051.84	\$0.00	\$0.00	\$1,589,051.84	\$1,720.45	\$-1,720.45	\$1,186,178.81	\$-999,455.15	\$-1,186,178.81
11 - Recursos Fiscales	\$2,189,884.84	\$33,575.00	\$-633,408.00	\$1,589,051.84	\$0.00	\$1,589,051.84	\$0.00	\$0.00	\$1,589,051.84	\$1,720.45	\$-1,720.45	\$1,186,178.81	\$-999,455.15	\$-1,186,178.81
1541 - 1541 BONOS DE DISPENSA	\$4,989,000.00	\$28,489.00	\$-184,786.00	\$4,832,703.00	\$0.00	\$4,832,703.00	\$0.00	\$0.00	\$4,832,703.00	\$0.00	\$0.00	\$0.00	\$0.00	\$0.00
11 - Recursos Fiscales	\$4,989,000.00	\$28,489.00	\$-184,786.00	\$4,832,703.00	\$0.00	\$4,832,703.00	\$0.00	\$0.00	\$4,832,703.00	\$0.00	\$0.00	\$0.00	\$0.00	\$0.00
1542 - 1542 APOYOS A SINICALIZADOS	\$4,989,000.00	\$28,489.00	\$-184,786.00	\$4,832,703.00	\$0.00	\$4,832,703.00	\$0.00	\$0.00	\$4,832,703.00	\$0.00	\$0.00	\$0.00	\$0.00	\$0.00
11 - Recursos Fiscales	\$4,989,000.00	\$28,489.00	\$-184,786.00	\$4,832,703.00	\$0.00	\$4,832,703.00	\$0.00	\$0.00	\$4,832,703.00	\$0.00	\$0.00	\$0.00	\$0.00	\$0.00
1543 - 1543 GASTOS DE FUNERARIAS	\$0.00	\$7,260.00	\$0.00	\$7,260.00	\$0.00	\$7,260.00	\$0.00	\$0.00	\$7,260.00	\$0.00	\$0.00	\$7,260.00	\$7,260.00	\$7,260.00
11 - Recursos Fiscales	\$0.00	\$7,260.00	\$0.00	\$7,260.00	\$0.00	\$7,260.00	\$0.00	\$0.00	\$7,260.00	\$0.00	\$0.00	\$7,260.00	\$7,260.00	\$7,260.00
1544 - 1544 SEGURO DE VIDA	\$1,575,632.36	\$0.00	\$-52,891.11	\$1,522,741.25	\$0.00	\$1,522,741.25	\$0.00	\$0.00	\$1,522,741.25	\$0.00	\$0.00	\$0.00	\$0.00	\$0.00
11 - Recursos Fiscales	\$1,575,632.36	\$0.00	\$-52,891.11	\$1,522,741.25	\$0.00	\$1,522,741.25	\$0.00	\$0.00	\$1,522,741.25	\$0.00	\$0.00	\$0.00	\$0.00	\$0.00
1545 - 1545 HORAS PRESTACION	\$3,091,965.38	\$5,201,807.94	\$-2,400,803.92	\$5,892,969.40	\$0.00	\$5,892,969.40	\$0.00	\$0.00	\$5,892,969.40	\$7,888,838.07	\$-1,888,838.07	\$4,199,816.11	\$-2,988,777.64	\$-4,199,816.11
11 - Recursos Fiscales	\$3,091,965.38	\$5,201,807.94	\$-2,400,803.92	\$5,892,969.40	\$0.00	\$5,892,969.40	\$0.00	\$0.00	\$5,892,969.40	\$7,888,838.07	\$-1,888,838.07	\$4,199,816.11	\$-2,988,777.64	\$-4,199,816.11
1545 - 1545 HORAS PRESTACION	\$3,091,965.38	\$5,201,807.94	\$-2,400,803.92	\$5,892,969.40	\$0.00	\$5,892,969.40	\$0.00	\$0.00	\$5,892,969.40	\$7,888,838.07	\$-1,888,838.07	\$4,199,816.11	\$-2,988,777.64	\$-4,199,816.11
11 - Recursos Fiscales	\$3,091,965.38	\$5,201,807.94	\$-2,400,803.92	\$5,892,969.40	\$0.00	\$5,892,969.40	\$0.00	\$0.00	\$5,892,969.40	\$7,888,838.07	\$-1,888,838.07	\$4,199,816.11	\$-2,988,777.64	\$-4,199,816.11
1551 - 1551 BECAS A EMPLEADOS	\$299,999.94	\$12,487.00	\$-1,788.00	\$309,698.94	\$0.00	\$309,698.94	\$0.00	\$0.00	\$309,698.94	\$40,305.00	\$-40,305.00	\$0.00	\$0.00	\$0.00
11 - Recursos Fiscales	\$299,999.94	\$12,487.00	\$-1,788.00	\$309,698.94	\$0.00	\$309,698.94	\$0.00	\$0.00	\$309,698.94	\$40,305.00	\$-40,305.00	\$0.00	\$0.00	\$0.00
1591 - 1591 AYUDA PARA ALIMENTACION	\$39,513.07	\$30,177.00	\$-20,546.00	\$49,144.07	\$0.00	\$49,144.07	\$0.00	\$0.00	\$49,144.07	\$811.01	\$-811.01	\$0.00	\$0.00	\$0.00
11 - Recursos Fiscales	\$39,513.07	\$30,177.00	\$-20,546.00	\$49,144.07	\$0.00	\$49,144.07	\$0.00	\$0.00	\$49,144.07	\$811.01	\$-811.01	\$0.00	\$0.00	\$0.00
1592 - 1592 APOYO DE PREVISION SOCIAL	\$9,818,099.69	\$27,320.19	\$-3,343,783.19	\$6,499,636.69	\$0.00	\$6,499,636.69	\$0.00	\$0.00	\$6,499,636.69	\$16,658.86	\$-16,658.86	\$0.00	\$0.00	\$0.00
11 - Recursos Fiscales	\$9,818,099.69	\$27,320.19	\$-3,343,783.19	\$6,499,636.69	\$0.00	\$6,499,636.69	\$0.00	\$0.00	\$6,499,636.69	\$16,658.86	\$-16,658.86	\$0.00	\$0.00	\$0.00
1593 - 1593 DIA FESTIVO	\$6,818,000.00	\$27,320.19	\$-3,343,783.19	\$3,499,536.99	\$0.00	\$3,499,536.99	\$0.00	\$0.00	\$3,499,536.99	\$16,658.86	\$-16,658.86	\$0.00	\$0.00	\$0.00
11 - Recursos Fiscales	\$6,818,000.00	\$27,320.19	\$-3,343,783.19	\$3,499,536.99	\$0.00	\$3,499,536.99	\$0.00	\$0.00	\$3,499,536.99	\$16,658.86	\$-16,658.86	\$0.00	\$0.00	\$0.00

**MUNICIPIO DE SAN NICOLAS DE LOS GARZA, N.L.**  
 (b) Estado sobre el Ejercicio del Presupuesto por Ramo o Dependencia / Clasificación Económica  
 Junio de 2018

Divisor: Pesos  
 Tipo de gasto: Todos  
 Fuente de financiamiento: Todas

RAMO O DEPENDENCIA TIPO DE GASTO CONCEPTO	Saldo														
	1	2	3	4	5	6=(4-5)	7	8=(5-7)	9=(4-7)	10	11=(7-10)	12	13=(10-12)	14=(7-12)	
	Presupuesto de Egresos Aprobado	Ampliaciones	Reducciones	Presupuesto Vigente	Comprometido	Presupuesto disponible para comprometer	Devengado	Compromisos sin devengar	Presupuesto vigente sin devengar	Ejercido	Devengado sin ejercer	Pagado	Ejercido sin pagar	Cuentas por pagar	
<b>FUENTE DE FINANCIAMIENTO</b>															
<b>11 - Recursos Fiscales</b>															
<b>1984 - 1984 BONO ESTADO</b>															
<b>11 - Recursos Fiscales</b>															
<b>1880 - 1880 APOYO PARA VIVIENDA</b>															
<b>11 - Recursos Fiscales</b>															
<b>1711 - 1711 BONO DE DESEMPEÑO</b>															
<b>11 - Recursos Fiscales</b>															
<b>2111 - 2111 PAPELERIA Y ARTICULOS DE OFICINA</b>															
<b>11 - Recursos Fiscales</b>															
<b>2122 - 2122 MATERIAL FOTOCOPIADURA Y CINEMATOGRAFIA</b>															
<b>11 - Recursos Fiscales</b>															
<b>2151 - 2151 MATERIAL IMPRESO E INFORMACION DIGITAL</b>															
<b>11 - Recursos Fiscales</b>															
<b>2161 - 2161 ARTICULOS PARA ASEO Y LIMPIEZA</b>															
<b>11 - Recursos Fiscales</b>															
<b>2211 - 2211 CONSUMO DE ALIMENTOS DEL PERSONAL</b>															
<b>11 - Recursos Fiscales</b>															
<b>2215 - 2215 GASTOS DE CAFETERIA</b>															
<b>11 - Recursos Fiscales</b>															
<b>2213 - 2213 ALIMENTOS FIJACIONES INFANTILES</b>															
<b>11 - Recursos Fiscales</b>															
<b>2214 - 2214 ALIMENTOS A REDES</b>															



MUNICIPIO DE SAN NICOLAS DE LOS GARZA, N.L.  
(b) Estado sobre el Ejercicio del Presupuesto por Ramo o Dependencia / Clasificación Económica  
Junio de 2018  
Divisor: Pasos  
Tipo de gasto: Todos  
Fuente de financiamiento: Todas

RAMO O DEPENDENCIA TIPO DE GASTO CONCEPTO	Saldo														
	1	2	3	4	5	6=(4-5)	7	8=(7-6)	9=(4-7)	10	11=(7-10)	12	13=(10-12)	14=(7-12)	
FUENTE DE FINANCIAMIENTO															
11 - Recursos Fiscales															
TOTAL CONCEPTO	\$0.00	\$150,000.00	\$0.00	\$150,000.00	\$41,336.12	\$108,663.88	\$29,336.50	\$10,099.37	\$127,390.14	\$0.00	\$22,558.99	\$85,177.33	\$45,177.33	\$42,190.76	
221 - 221 ALIMENTOS PARA ANIMALES															
11 - Recursos Fiscales	\$527,744.80	\$60,000.00	\$0.00	\$527,744.80	\$325,552.90	\$202,191.90	\$0.00	\$325,552.90	\$49,191.90	\$0.00	\$0.00	\$202,191.90	\$325,552.90	\$325,552.90	
TOTAL CONCEPTO	\$527,744.80	\$60,000.00	\$0.00	\$527,744.80	\$325,552.90	\$202,191.90	\$0.00	\$325,552.90	\$49,191.90	\$0.00	\$0.00	\$202,191.90	\$325,552.90	\$325,552.90	
2621 - 2621 CEMENTO Y PRODUCTO DE CONCRETO															
11 - Recursos Fiscales	\$1,258,733.30	\$98,250.00	\$0.00	\$1,456,983.30	\$1,125,371.30	\$331,612.00	\$0.00	\$331,612.00	\$1,125,371.30	\$0.00	\$0.00	\$331,612.00	\$1,125,371.30	\$1,125,371.30	
TOTAL CONCEPTO	\$1,258,733.30	\$98,250.00	\$0.00	\$1,456,983.30	\$1,125,371.30	\$331,612.00	\$0.00	\$331,612.00	\$1,125,371.30	\$0.00	\$0.00	\$331,612.00	\$1,125,371.30	\$1,125,371.30	
2461 - 2461 MATERIAL ELECTRICO															
11 - Recursos Fiscales	\$83,646,543.78	\$34,140,762.84	\$3,322,801.05	\$87,109,107.67	\$63,466,302.81	\$23,642,805.86	\$0.00	\$23,642,805.86	\$63,466,302.81	\$0.00	\$0.00	\$23,642,805.86	\$63,466,302.81	\$63,466,302.81	
TOTAL CONCEPTO	\$83,646,543.78	\$34,140,762.84	\$3,322,801.05	\$87,109,107.67	\$63,466,302.81	\$23,642,805.86	\$0.00	\$23,642,805.86	\$63,466,302.81	\$0.00	\$0.00	\$23,642,805.86	\$63,466,302.81	\$63,466,302.81	
2491 - 2491 PINTURAS Y ACCESORIOS															
11 - Recursos Fiscales	\$5,773,756.05	\$7,263,300.00	\$2,265,330.20	\$15,292,386.25	\$8,253,376.19	\$7,039,010.06	\$0.00	\$7,039,010.06	\$8,253,376.19	\$0.00	\$0.00	\$7,039,010.06	\$8,253,376.19	\$8,253,376.19	
TOTAL CONCEPTO	\$5,773,756.05	\$7,263,300.00	\$2,265,330.20	\$15,292,386.25	\$8,253,376.19	\$7,039,010.06	\$0.00	\$7,039,010.06	\$8,253,376.19	\$0.00	\$0.00	\$7,039,010.06	\$8,253,376.19	\$8,253,376.19	
2492 - 2492 MATERIALES DIVERSOS															
11 - Recursos Fiscales	\$4,333,876.65	\$5,556,203.86	\$1,148,887.43	\$11,038,967.94	\$5,450,343.59	\$5,588,624.35	\$0.00	\$5,588,624.35	\$11,038,967.94	\$0.00	\$0.00	\$5,588,624.35	\$11,038,967.94	\$11,038,967.94	
TOTAL CONCEPTO	\$4,333,876.65	\$5,556,203.86	\$1,148,887.43	\$11,038,967.94	\$5,450,343.59	\$5,588,624.35	\$0.00	\$5,588,624.35	\$11,038,967.94	\$0.00	\$0.00	\$5,588,624.35	\$11,038,967.94	\$11,038,967.94	
2463 - 2463 MATERIAL SACHEO DE CALLES															
11 - Recursos Fiscales	\$11,400,250.69	\$0.00	\$0.00	\$11,400,250.69	\$8,182,492.52	\$3,217,758.17	\$0.00	\$3,217,758.17	\$8,182,492.52	\$0.00	\$0.00	\$3,217,758.17	\$8,182,492.52	\$8,182,492.52	
TOTAL CONCEPTO	\$11,400,250.69	\$0.00	\$0.00	\$11,400,250.69	\$8,182,492.52	\$3,217,758.17	\$0.00	\$3,217,758.17	\$8,182,492.52	\$0.00	\$0.00	\$3,217,758.17	\$8,182,492.52	\$8,182,492.52	
2531 - 2531 MEDICAMENTOS															
11 - Recursos Fiscales	\$15,750,000.04	\$62,283.07	\$3,393,865.61	\$19,206,148.72	\$8,657,132.29	\$10,549,016.43	\$0.00	\$10,549,016.43	\$19,206,148.72	\$0.00	\$0.00	\$10,549,016.43	\$19,206,148.72	\$19,206,148.72	
TOTAL CONCEPTO	\$15,750,000.04	\$62,283.07	\$3,393,865.61	\$19,206,148.72	\$8,657,132.29	\$10,549,016.43	\$0.00	\$10,549,016.43	\$19,206,148.72	\$0.00	\$0.00	\$10,549,016.43	\$19,206,148.72	\$19,206,148.72	
2532 - 2532 MATERIAL DE CURACION															
11 - Recursos Fiscales	\$2,607,683.26	\$360,136.14	\$40,957.00	\$3,408,776.40	\$1,236,328.98	\$2,172,447.42	\$0.00	\$2,172,447.42	\$3,408,776.40	\$0.00	\$0.00	\$2,172,447.42	\$3,408,776.40	\$3,408,776.40	
TOTAL CONCEPTO	\$2,607,683.26	\$360,136.14	\$40,957.00	\$3,408,776.40	\$1,236,328.98	\$2,172,447.42	\$0.00	\$2,172,447.42	\$3,408,776.40	\$0.00	\$0.00	\$2,172,447.42	\$3,408,776.40	\$3,408,776.40	
2533 - 2533 VACUNAS PARA ANIMALES															
11 - Recursos Fiscales	\$0.00	\$12,504.00	\$0.00	\$12,504.00	\$0.00	\$12,504.00	\$0.00	\$12,504.00	\$12,504.00	\$0.00	\$0.00	\$0.00	\$12,504.00	\$12,504.00	
TOTAL CONCEPTO	\$0.00	\$12,504.00	\$0.00	\$12,504.00	\$0.00	\$12,504.00	\$0.00	\$12,504.00	\$12,504.00	\$0.00	\$0.00	\$0.00	\$12,504.00	\$12,504.00	
2611 - 2611 GASOLINA															
11 - Recursos Fiscales	\$28,643,832.30	\$28,462,346.58	\$13,036,463.72	\$44,021,674.16	\$0.00	\$44,021,674.16	\$0.00	\$44,021,674.16	\$44,021,674.16	\$0.00	\$0.00	\$44,021,674.16	\$44,021,674.16	\$44,021,674.16	
TOTAL CONCEPTO	\$28,643,832.30	\$28,462,346.58	\$13,036,463.72	\$44,021,674.16	\$0.00	\$44,021,674.16	\$0.00	\$44,021,674.16	\$44,021,674.16	\$0.00	\$0.00	\$44,021,674.16	\$44,021,674.16	\$44,021,674.16	
2612 - 2612 DIESEL															

MUNICIPIO DE SAN NICOLAS DE LOS GARZA, N.L.  
Junio de 2018  
Divisor: Pesos

(b) Estado sobre el Ejercicio del Presupuesto por Ramo o Dependencia / Clasificación Económica

Tipo de gasto: Todos  
Fuente de financiamiento: Todas

Saldos

RAMO O DEPENDENCIA	Presupuesto de Egresos Aprobado	Ampliaciones	Reducciones	Presupuesto Vigente	Comprometido	Presupuesto disponible para comprometer	Devengada	Compromisos sin devengar	Presupuesto vigente sin devengar	Ejercicio	Devengado sin ejercer	Pagado	Ejercicio sin pagar	Cuentas por pagar
TIPO DE GASTO	1	2	3	4	5	6=(4-5)	7	8=(5-7)	9=(4-7)	10	11=(7-10)	12	13=(10-12)	14=(7-12)
CONCEPTO														
FUENTE DE FINANCIAMIENTO														
11 - Recursos Fiscales	\$2,854,180.83	\$550,972.20	\$-368,618.20	\$3,036,534.83	\$3,851,194.68	\$0.00	\$0.00	\$0.00	\$2,855,181.68	\$0.00	\$0.00	\$2,715,778.01	\$2,715,778.01	\$-2,715,778.01
TOTAL CONCEPTO	\$2,854,180.83	\$550,972.20	\$-368,618.20	\$3,036,534.83	\$3,851,194.68	\$0.00	\$0.00	\$0.00	\$2,855,181.68	\$0.00	\$0.00	\$2,715,778.01	\$2,715,778.01	\$-2,715,778.01
2613 - 2613 GAS LP	\$580,314.08	\$47,325.60	\$-18,461.20	\$516,182.88	\$0.00	\$0.00	\$0.00	\$0.00	\$518,642.88	\$17,540.00	\$-57,546.80	\$114,841.28	\$-27,261.96	\$-114,841.28
11 - Recursos Fiscales	\$580,314.08	\$47,325.60	\$-18,461.20	\$516,182.88	\$0.00	\$0.00	\$0.00	\$0.00	\$518,642.88	\$17,540.00	\$-57,546.80	\$114,841.28	\$-27,261.96	\$-114,841.28
TOTAL CONCEPTO	\$580,314.08	\$47,325.60	\$-18,461.20	\$516,182.88	\$0.00	\$0.00	\$0.00	\$0.00	\$518,642.88	\$17,540.00	\$-57,546.80	\$114,841.28	\$-27,261.96	\$-114,841.28
2814 - 2814 ACEITES Y LUBRICANTES	\$0.00	\$726,042.87	\$0.00	\$726,042.87	\$812,722.70	\$113,265.17	\$0.00	\$812,722.70	\$726,042.87	\$53,641.99	\$-53,641.99	\$0.00	\$82,841.99	\$0.00
11 - Recursos Fiscales	\$0.00	\$726,042.87	\$0.00	\$726,042.87	\$812,722.70	\$113,265.17	\$0.00	\$812,722.70	\$726,042.87	\$53,641.99	\$-53,641.99	\$0.00	\$82,841.99	\$0.00
TOTAL CONCEPTO	\$0.00	\$726,042.87	\$0.00	\$726,042.87	\$812,722.70	\$113,265.17	\$0.00	\$812,722.70	\$726,042.87	\$53,641.99	\$-53,641.99	\$0.00	\$82,841.99	\$0.00
2711 - 2711 UNIFORMES PERSONAL ADMINISTRATIVO	\$160,000.00	\$10,250.00	\$-43,332.00	\$126,918.00	\$0.00	\$0.00	\$0.00	\$0.00	\$129,222.00	\$0.00	\$0.00	\$100,160.00	\$-100,160.00	\$-100,160.00
11 - Recursos Fiscales	\$160,000.00	\$10,250.00	\$-43,332.00	\$126,918.00	\$0.00	\$0.00	\$0.00	\$0.00	\$129,222.00	\$0.00	\$0.00	\$100,160.00	\$-100,160.00	\$-100,160.00
TOTAL CONCEPTO	\$160,000.00	\$10,250.00	\$-43,332.00	\$126,918.00	\$0.00	\$0.00	\$0.00	\$0.00	\$129,222.00	\$0.00	\$0.00	\$100,160.00	\$-100,160.00	\$-100,160.00
2712 - 2712 UNIFORMES PERSONAL DE SERVICIO	\$418,890.88	\$3,880.00	\$-20,880.01	\$401,890.87	\$3,881.20	\$413,018.77	\$0.00	\$3,881.20	\$417,199.97	\$0.00	\$0.00	\$0.00	\$0.00	\$0.00
11 - Recursos Fiscales	\$418,890.88	\$3,880.00	\$-20,880.01	\$401,890.87	\$3,881.20	\$413,018.77	\$0.00	\$3,881.20	\$417,199.97	\$0.00	\$0.00	\$0.00	\$0.00	\$0.00
TOTAL CONCEPTO	\$418,890.88	\$3,880.00	\$-20,880.01	\$401,890.87	\$3,881.20	\$413,018.77	\$0.00	\$3,881.20	\$417,199.97	\$0.00	\$0.00	\$0.00	\$0.00	\$0.00
2731 - 2731 MATERIAL DEPORTIVO	\$76,000.00	\$18,880.00	\$-18,740.00	\$76,140.00	\$0.00	\$74,440.00	\$0.00	\$0.00	\$74,440.00	\$107,242.00	\$107,242.00	\$170,230.00	\$-42,048.00	\$-170,230.00
11 - Recursos Fiscales	\$76,000.00	\$18,880.00	\$-18,740.00	\$76,140.00	\$0.00	\$74,440.00	\$0.00	\$0.00	\$74,440.00	\$107,242.00	\$107,242.00	\$170,230.00	\$-42,048.00	\$-170,230.00
TOTAL CONCEPTO	\$76,000.00	\$18,880.00	\$-18,740.00	\$76,140.00	\$0.00	\$74,440.00	\$0.00	\$0.00	\$74,440.00	\$107,242.00	\$107,242.00	\$170,230.00	\$-42,048.00	\$-170,230.00
2751 - 2751 BIANCOS Y OTROS PRODUCTOS TEXTILES	\$1,440,000.00	\$3,200.00	\$-1,419,921.95	\$23,278.05	\$0.00	\$23,278.05	\$0.00	\$0.00	\$23,278.05	\$0.00	\$0.00	\$5,248.00	\$-5,248.00	\$-5,248.00
11 - Recursos Fiscales	\$1,440,000.00	\$3,200.00	\$-1,419,921.95	\$23,278.05	\$0.00	\$23,278.05	\$0.00	\$0.00	\$23,278.05	\$0.00	\$0.00	\$5,248.00	\$-5,248.00	\$-5,248.00
TOTAL CONCEPTO	\$1,440,000.00	\$3,200.00	\$-1,419,921.95	\$23,278.05	\$0.00	\$23,278.05	\$0.00	\$0.00	\$23,278.05	\$0.00	\$0.00	\$5,248.00	\$-5,248.00	\$-5,248.00
2833 - 2833 FORTASEG	\$0.00	\$0.00	\$0.00	\$0.00	\$0.00	\$0.00	\$0.00	\$0.00	\$0.00	\$0.00	\$0.00	\$0.00	\$0.00	\$0.00
11 - Recursos Fiscales	\$0.00	\$0.00	\$0.00	\$0.00	\$0.00	\$0.00	\$0.00	\$0.00	\$0.00	\$0.00	\$0.00	\$0.00	\$0.00	\$0.00
TOTAL CONCEPTO	\$0.00	\$0.00	\$0.00	\$0.00	\$0.00	\$0.00	\$0.00	\$0.00	\$0.00	\$0.00	\$0.00	\$0.00	\$0.00	\$0.00
2911 - 2911 HERRAMIENTAS Y UTILES	\$88,573.64	\$17,218.72	\$0.00	\$1,054,190.36	\$818,799.43	\$237,000.93	\$0.00	\$818,799.43	\$1,081,190.26	\$64,122.24	\$-42,122.32	\$48,207.61	\$37,914.81	\$-48,207.61
11 - Recursos Fiscales	\$88,573.64	\$17,218.72	\$0.00	\$1,054,190.36	\$818,799.43	\$237,000.93	\$0.00	\$818,799.43	\$1,081,190.26	\$64,122.24	\$-42,122.32	\$48,207.61	\$37,914.81	\$-48,207.61
TOTAL CONCEPTO	\$88,573.64	\$17,218.72	\$0.00	\$1,054,190.36	\$818,799.43	\$237,000.93	\$0.00	\$818,799.43	\$1,081,190.26	\$64,122.24	\$-42,122.32	\$48,207.61	\$37,914.81	\$-48,207.61
2931 - 2931 ACCESORIOS EQUIPO MUNICIPAL Y SONIDO	\$0.00	\$3,824.82	\$0.00	\$3,824.82	\$0.00	\$3,824.82	\$0.00	\$0.00	\$3,824.82	\$0.00	\$-3,824.82	\$0.00	\$0.00	\$0.00
11 - Recursos Fiscales	\$0.00	\$3,824.82	\$0.00	\$3,824.82	\$0.00	\$3,824.82	\$0.00	\$0.00	\$3,824.82	\$0.00	\$-3,824.82	\$0.00	\$0.00	\$0.00
TOTAL CONCEPTO	\$0.00	\$3,824.82	\$0.00	\$3,824.82	\$0.00	\$3,824.82	\$0.00	\$0.00	\$3,824.82	\$0.00	\$-3,824.82	\$0.00	\$0.00	\$0.00
2941 - 2941 MATERIALES Y SUMINISTROS DE COMPUTO	\$273,899.60	\$391,254.05	\$-3,816.30	\$995,648.25	\$15,794.12	\$932,841.13	\$14,090.92	\$1,003.00	\$991,537.73	\$71,329.40	\$-57,435.96	\$580,008.48	\$-268,378.08	\$-598,814.97
11 - Recursos Fiscales	\$273,899.60	\$391,254.05	\$-3,816.30	\$995,648.25	\$15,794.12	\$932,841.13	\$14,090.92	\$1,003.00	\$991,537.73	\$71,329.40	\$-57,435.96	\$580,008.48	\$-268,378.08	\$-598,814.97
TOTAL CONCEPTO	\$273,899.60	\$391,254.05	\$-3,816.30	\$995,648.25	\$15,794.12	\$932,841.13	\$14,090.92	\$1,003.00	\$991,537.73	\$71,329.40	\$-57,435.96	\$580,008.48	\$-268,378.08	\$-598,814.97
2951 - 2951 REFACCIONES	\$973,894.90	\$341,244.00	\$-3,844.33	\$1,311,294.57	\$15,794.12	\$932,841.13	\$14,090.92	\$1,003.00	\$1,312,294.57	\$71,329.40	\$-57,435.96	\$390,008.49	\$-308,378.09	\$-606,814.97
TOTAL CONCEPTO	\$973,894.90	\$341,244.00	\$-3,844.33	\$1,311,294.57	\$15,794.12	\$932,841.13	\$14,090.92	\$1,003.00	\$1,312,294.57	\$71,329.40	\$-57,435.96	\$390,008.49	\$-308,378.09	\$-606,814.97

MUNICIPIO DE SAN NICOLAS DE LOS GARZA, N.L.  
 Junio de 2018  
 Divisor: Pesos

24/07/2018  
 11:37:02

(b) Estado sobre el Ejercicio del Presupuesto por Ramo o Dependencia / Clasificación Económica  
 Tipo de gasto: Todos  
 Fuente de financiamiento: Todas

RAMO O DEPENDENCIA TIPO DE GASTO CONCEPTO	Saldo														
	1	2	3	4	5	6=(4-3)	7	8=(5-7)	9=(4-7)	10	11=(7-10)	12	13=(10-12)	14=(7-12)	
	Presupuesto de Egresos Aprobado	Ampliaciones	Reducciones	Presupuesto Vigente	Comprometido	Presupuesto disponible para comprometer	Devengado	Compromisos sin devengar	Presupuesto vigente sin devengar	Ejercido	Devengado sin ejercer	Pagado	Ejercido sin pagar	Cuentas por pagar	
<b>FUENTE DE FINANCIAMIENTO</b>															
<b>11 - Recursos Fiscales</b>															
2962 - 2962 LLANTAS Y CAMARAS	\$2,400,000.00	\$1,171,336.67	\$-301,170.00	\$3,270,864.83	\$291,046.02	\$2,979,818.81	\$804,181.19	\$-668,526.16	\$2,311,292.65	\$1,531.20	\$16,619.38	\$1,081,862.24	\$-1,068,451.04	\$-22,111.05	
11 - Recursos Fiscales	\$2,400,000.00	\$1,171,336.67	\$-301,170.00	\$3,270,864.83	\$291,046.02	\$2,979,818.81	\$804,181.19	\$-668,526.16	\$2,311,292.65	\$1,531.20	\$16,619.38	\$1,081,862.24	\$-1,068,451.04	\$-22,111.05	
<b>2962 - 2962 LLANTAS Y CAMARAS</b>															
11 - Recursos Fiscales	\$2,400,000.00	\$1,171,336.67	\$-301,170.00	\$3,270,864.83	\$291,046.02	\$2,979,818.81	\$804,181.19	\$-668,526.16	\$2,311,292.65	\$1,531.20	\$16,619.38	\$1,081,862.24	\$-1,068,451.04	\$-22,111.05	
<b>2963 - 2963 EQUIPO Y ACCESORIOS</b>															
11 - Recursos Fiscales	\$2,400,000.00	\$1,171,336.67	\$-301,170.00	\$3,270,864.83	\$291,046.02	\$2,979,818.81	\$804,181.19	\$-668,526.16	\$2,311,292.65	\$1,531.20	\$16,619.38	\$1,081,862.24	\$-1,068,451.04	\$-22,111.05	
<b>3111 - 3111 ENERGIA ELECTRICA</b>															
11 - Recursos Fiscales	\$2,400,000.00	\$1,171,336.67	\$-301,170.00	\$3,270,864.83	\$291,046.02	\$2,979,818.81	\$804,181.19	\$-668,526.16	\$2,311,292.65	\$1,531.20	\$16,619.38	\$1,081,862.24	\$-1,068,451.04	\$-22,111.05	
<b>3121 - 3121 GAS</b>															
11 - Recursos Fiscales	\$2,400,000.00	\$1,171,336.67	\$-301,170.00	\$3,270,864.83	\$291,046.02	\$2,979,818.81	\$804,181.19	\$-668,526.16	\$2,311,292.65	\$1,531.20	\$16,619.38	\$1,081,862.24	\$-1,068,451.04	\$-22,111.05	
<b>3131 - 3131 AGUA Y DRENAJE</b>															
11 - Recursos Fiscales	\$2,400,000.00	\$1,171,336.67	\$-301,170.00	\$3,270,864.83	\$291,046.02	\$2,979,818.81	\$804,181.19	\$-668,526.16	\$2,311,292.65	\$1,531.20	\$16,619.38	\$1,081,862.24	\$-1,068,451.04	\$-22,111.05	
<b>3141 - 3141 TELEFONOS</b>															
11 - Recursos Fiscales	\$2,400,000.00	\$1,171,336.67	\$-301,170.00	\$3,270,864.83	\$291,046.02	\$2,979,818.81	\$804,181.19	\$-668,526.16	\$2,311,292.65	\$1,531.20	\$16,619.38	\$1,081,862.24	\$-1,068,451.04	\$-22,111.05	
<b>3151 - 3151 TELEFONOS CELULARES</b>															
11 - Recursos Fiscales	\$2,400,000.00	\$1,171,336.67	\$-301,170.00	\$3,270,864.83	\$291,046.02	\$2,979,818.81	\$804,181.19	\$-668,526.16	\$2,311,292.65	\$1,531.20	\$16,619.38	\$1,081,862.24	\$-1,068,451.04	\$-22,111.05	
<b>3161 - 3161 SERVICIOS DE TELECOMUNICACIONES Y SATÉLITES</b>															
11 - Recursos Fiscales	\$2,400,000.00	\$1,171,336.67	\$-301,170.00	\$3,270,864.83	\$291,046.02	\$2,979,818.81	\$804,181.19	\$-668,526.16	\$2,311,292.65	\$1,531.20	\$16,619.38	\$1,081,862.24	\$-1,068,451.04	\$-22,111.05	
<b>3171 - 3171 SERVICIO DE ACCESO A INTERNET, REDES</b>															
11 - Recursos Fiscales	\$2,400,000.00	\$1,171,336.67	\$-301,170.00	\$3,270,864.83	\$291,046.02	\$2,979,818.81	\$804,181.19	\$-668,526.16	\$2,311,292.65	\$1,531.20	\$16,619.38	\$1,081,862.24	\$-1,068,451.04	\$-22,111.05	
<b>3181 - 3181 CORREOS, TELEGRAFOS Y MENSAJERIA</b>															
11 - Recursos Fiscales	\$2,400,000.00	\$1,171,336.67	\$-301,170.00	\$3,270,864.83	\$291,046.02	\$2,979,818.81	\$804,181.19	\$-668,526.16	\$2,311,292.65	\$1,531.20	\$16,619.38	\$1,081,862.24	\$-1,068,451.04	\$-22,111.05	
<b>3221 - 3221 ARRENDAMIENTO DE INMUEBLES</b>															
11 - Recursos Fiscales	\$2,400,000.00	\$1,171,336.67	\$-301,170.00	\$3,270,864.83	\$291,046.02	\$2,979,818.81	\$804,181.19	\$-668,526.16	\$2,311,292.65	\$1,531.20	\$16,619.38	\$1,081,862.24	\$-1,068,451.04	\$-22,111.05	

MUNICIPIO DE SAN NICOLAS DE LOS GARZA, N.L.  
(b) Estado sobre el Ejercicio del Presupuesto por: Ramo o Dependencia / Clasificación Económica  
Junio de 2018  
Divisor: Pesos  
Tipo de gasto: Todos  
Fuente de financiamiento: Todas

RAMO O DEPENDENCIA TIPO DE GASTO CONCEPTO	Saldo										Ejercicio sin pagar 13=(10-12)	Cuentas por pagar 14=(7-12)	
	1	2	3	4	5	6=(4-5)	7	8=(5-7)	9=(6-7)	10			11=(7-10)
	Presupuesto de Egresos Aprobado	Ampliaciones	Reducciones	Presupuesto Vigente	Comprometido	Presupuesto disponible para comprometer	Devengado	Compromisos sin devengar	Presupuesto vigente sin devengar	Ejercicio	Devengado sin ejercer	Pagado	
<b>FUENTE DE FINANCIAMIENTO</b>													
11 - Recursos Fiscales	\$1,650,000.00	\$0.00	\$0.00	\$1,650,000.00	\$371,702.32	\$1,278,297.68	\$0.00	\$371,702.32	\$1,278,297.68	\$0.00	\$0.00	\$658,818.84	\$-658,818.84
<b>TOTAL CONCEPTO</b>	\$1,650,000.00	\$0.00	\$0.00	\$1,650,000.00	\$371,702.32	\$1,278,297.68	\$0.00	\$371,702.32	\$1,278,297.68	\$0.00	\$0.00	\$658,818.84	\$-658,818.84
<b>3231 - 3231 ARRENDAMIENTO DE MAQUINAS COPIADORA</b>													
11 - Recursos Fiscales	\$1,175,847.21	\$27,048.67	\$-16,686.87	\$1,186,209.01	\$1,205,808.04	\$77,428.27	\$0.00	\$1,205,808.04	\$1,205,808.04	\$0.00	\$0.00	\$776,504.29	\$-776,504.29
<b>TOTAL CONCEPTO</b>	\$1,175,847.21	\$27,048.67	\$-16,686.87	\$1,186,209.01	\$1,205,808.04	\$77,428.27	\$0.00	\$1,205,808.04	\$1,205,808.04	\$0.00	\$0.00	\$776,504.29	\$-776,504.29
<b>3251 - 3251 ARRENDAMIENTO DE EOL DE TRANSPORTE</b>													
11 - Recursos Fiscales	\$2,000,709.28	\$5,459,943.33	\$-1,745,103.64	\$5,714,548.97	\$2,844,700.50	\$2,869,848.47	\$0.00	\$2,844,700.50	\$2,869,848.47	\$16,147.97	\$32,500.00	\$2,179,657.57	\$-647,347.57
<b>TOTAL CONCEPTO</b>	\$2,000,709.28	\$5,459,943.33	\$-1,745,103.64	\$5,714,548.97	\$2,844,700.50	\$2,869,848.47	\$0.00	\$2,844,700.50	\$2,869,848.47	\$16,147.97	\$32,500.00	\$2,179,657.57	\$-647,347.57
<b>3261 - 3261 ARRENDAMIENTO DE BIQUINARIA</b>													
11 - Recursos Fiscales	\$40,959.85	\$1,122,459.64	\$0.00	\$1,163,419.49	\$850,200.00	\$313,219.49	\$0.00	\$850,200.00	\$313,219.49	\$0.00	\$0.00	\$461,000.00	\$-647,780.51
<b>TOTAL CONCEPTO</b>	\$40,959.85	\$1,122,459.64	\$0.00	\$1,163,419.49	\$850,200.00	\$313,219.49	\$0.00	\$850,200.00	\$313,219.49	\$0.00	\$0.00	\$461,000.00	\$-647,780.51
<b>3271 - 3271 ARRENDAMIENTO DE SOFTWARE</b>													
11 - Recursos Fiscales	\$406,377.21	\$0.00	\$0.00	\$406,377.21	\$0.00	\$406,377.21	\$0.00	\$406,377.21	\$406,377.21	\$0.00	\$0.00	\$0.00	\$0.00
<b>TOTAL CONCEPTO</b>	\$406,377.21	\$0.00	\$0.00	\$406,377.21	\$0.00	\$406,377.21	\$0.00	\$406,377.21	\$406,377.21	\$0.00	\$0.00	\$0.00	\$0.00
<b>3281 - 3281 ARRENDAMIENTO DE EOL DE COMUNICACION</b>													
11 - Recursos Fiscales	\$730,226.86	\$0.00	\$0.00	\$730,226.86	\$0.00	\$730,226.86	\$0.00	\$730,226.86	\$730,226.86	\$0.00	\$0.00	\$0.00	\$0.00
<b>TOTAL CONCEPTO</b>	\$730,226.86	\$0.00	\$0.00	\$730,226.86	\$0.00	\$730,226.86	\$0.00	\$730,226.86	\$730,226.86	\$0.00	\$0.00	\$0.00	\$0.00
<b>3292 - 3292 ARRENDAMIENTO DE OTROS EQUIPOS</b>													
11 - Recursos Fiscales	\$833,822.02	\$13,112.00	\$-833,822.02	\$13,112.00	\$0.00	\$13,112.00	\$0.00	\$0.00	\$13,112.00	\$0.00	\$0.00	\$13,112.00	\$-13,112.00
<b>TOTAL CONCEPTO</b>	\$833,822.02	\$13,112.00	\$-833,822.02	\$13,112.00	\$0.00	\$13,112.00	\$0.00	\$0.00	\$13,112.00	\$0.00	\$0.00	\$13,112.00	\$-13,112.00
<b>3311 - 3311 HONORARIOS AUDITORES EXTERNOS</b>													
11 - Recursos Fiscales	\$1,071,000.00	\$1,499,400.00	\$-1,499,400.00	\$1,499,400.00	\$0.00	\$1,499,400.00	\$0.00	\$1,499,400.00	\$1,499,400.00	\$0.00	\$0.00	\$325,340.00	\$-325,340.00
<b>TOTAL CONCEPTO</b>	\$1,071,000.00	\$1,499,400.00	\$-1,499,400.00	\$1,499,400.00	\$0.00	\$1,499,400.00	\$0.00	\$1,499,400.00	\$1,499,400.00	\$0.00	\$0.00	\$325,340.00	\$-325,340.00
<b>3312 - 3312 HONORARIOS A PROFESIONISTAS</b>													
11 - Recursos Fiscales	\$13,654,240.68	\$197,688.71	\$-10,000,000.00	\$3,851,929.39	\$800,108.82	\$3,051,820.57	\$2,542.15	\$3,051,820.57	\$3,051,820.57	\$0.00	\$3,042.15	\$862,511.17	\$-862,511.17
<b>TOTAL CONCEPTO</b>	\$13,654,240.68	\$197,688.71	\$-10,000,000.00	\$3,851,929.39	\$800,108.82	\$3,051,820.57	\$2,542.15	\$3,051,820.57	\$3,051,820.57	\$0.00	\$3,042.15	\$862,511.17	\$-862,511.17
<b>3313 - 3313 SERVICIOS DE AVALUO DE BIENES E INA</b>													
11 - Recursos Fiscales	\$0.00	\$62,540.00	\$0.00	\$62,540.00	\$0.00	\$62,540.00	\$0.00	\$62,540.00	\$62,540.00	\$0.00	\$0.00	\$0.00	\$0.00
<b>TOTAL CONCEPTO</b>	\$0.00	\$62,540.00	\$0.00	\$62,540.00	\$0.00	\$62,540.00	\$0.00	\$62,540.00	\$62,540.00	\$0.00	\$0.00	\$0.00	\$0.00
<b>3314 - 3314 HONORARIOS POR SERVICIOS LEGALES</b>													
11 - Recursos Fiscales	\$26,950.46	\$16,680.51	\$-33,000.00	\$9,630.97	\$139,096.91	\$48,366.96	\$48,366.96	\$48,366.96	\$48,366.96	\$0.00	\$0.00	\$0.00	\$0.00
<b>TOTAL CONCEPTO</b>	\$26,950.46	\$16,680.51	\$-33,000.00	\$9,630.97	\$139,096.91	\$48,366.96	\$48,366.96	\$48,366.96	\$48,366.96	\$0.00	\$0.00	\$0.00	\$0.00
<b>3321 - 3321 ESTUDIOS Y PROYECTOS</b>													
11 - Recursos Fiscales	\$174,898.98	\$115,602.01	\$-6,800.00	\$283,698.99	\$139,096.91	\$144,598.96	\$48,366.96	\$144,598.96	\$144,598.96	\$0.00	\$0.00	\$0.00	\$0.00
<b>TOTAL CONCEPTO</b>	\$174,898.98	\$115,602.01	\$-6,800.00	\$283,698.99	\$139,096.91	\$144,598.96	\$48,366.96	\$144,598.96	\$144,598.96	\$0.00	\$0.00	\$0.00	\$0.00

MUNICIPIO DE SAN NICOLAS DE LOS GARZA, N.L.  
(b) Estado sobre el Ejercicio del Presupuesto por: Ramo o Dependencia / Clasificación Económica  
Junio de 2018

Divisor: Pesos  
Tipo de gasto: Todos  
Fuente de financiamiento: Todas

RAMO O DEPENDENCIA	Saldo													Cuentas por pagar	
	Presupuesto de Egresos Aprobado	Ampliaciones	Reducciones	Presupuesto Vigente	Compromiso	Presupuesto disponible para comprometer	Devengado	Compromisos sin devengar	Presupuesto vigente sin devengar	Ejercido	Devengado sin ejercer	Pagado	Ejercido sin pagar		
TIPO DE GASTO	1	2	3	4	5	6=(4-3)	7	8=(5-7)	9=(4-7)	10	11=(7-10)	12	13=(10-12)	14=(7-12)	
CONCEPTO															
FUENTE DE FINANCIAMIENTO															
11 - Recursos Fiscales	\$0.00	\$19,290.00	\$0.00	\$19,290.00	\$0.00	\$19,290.00	\$0.00	\$0.00	\$19,290.00	\$0.00	\$0.00	\$19,290.00	\$19,290.00	\$19,290.00	
TOTAL CONCEPTO	\$0.00	\$19,290.00	\$0.00	\$19,290.00	\$0.00	\$19,290.00	\$0.00	\$0.00	\$19,290.00	\$0.00	\$0.00	\$19,290.00	\$19,290.00	\$19,290.00	
3351 - 3331 SERVICIOS DE CONSULTORIA ADMINISTRATIVA															
11 - Recursos Fiscales	\$4,964,332.32	\$2,282,000.00	\$-2,997,278.80	\$4,285,054.52	\$4,000.00	\$4,285,054.52	\$0.00	\$0.00	\$4,285,054.52	\$0.00	\$0.00	\$2,282,000.00	\$-2,282,000.00	\$-2,282,000.00	
TOTAL CONCEPTO	\$4,964,332.32	\$2,282,000.00	\$-2,997,278.80	\$4,285,054.52	\$4,000.00	\$4,285,054.52	\$0.00	\$0.00	\$4,285,054.52	\$0.00	\$0.00	\$2,282,000.00	\$-2,282,000.00	\$-2,282,000.00	
3341 - 3361 CAPACI. Y ADIESTRAMIENTO															
11 - Recursos Fiscales	\$100,000.00	\$48,300.00	\$-46,000.00	\$102,300.00	\$0.00	\$102,300.00	\$0.00	\$0.00	\$102,300.00	\$0.00	\$0.00	\$0.00	\$-30,200.00	\$-30,200.00	
TOTAL CONCEPTO	\$100,000.00	\$48,300.00	\$-46,000.00	\$102,300.00	\$0.00	\$102,300.00	\$0.00	\$0.00	\$102,300.00	\$0.00	\$0.00	\$0.00	\$-30,200.00	\$-30,200.00	
3347 - 3347 FORTASEO															
11 - Recursos Fiscales	\$0.00	\$0.00	\$0.00	\$0.00	\$0.00	\$0.00	\$0.00	\$0.00	\$0.00	\$0.00	\$0.00	\$0.00	\$0.00	\$0.00	
TOTAL CONCEPTO	\$0.00	\$0.00	\$0.00	\$0.00	\$0.00	\$0.00	\$0.00	\$0.00	\$0.00	\$0.00	\$0.00	\$0.00	\$0.00	\$0.00	
3383 - 3383 SERVICIOS Y EXPEDICION DE PASAPORTE															
11 - Recursos Fiscales	\$6,000,000.00	\$0.00	\$0.00	\$6,000,000.00	\$300,000.00	\$6,300,000.00	\$0.00	\$2,000,000.00	\$6,300,000.00	\$6,000,000.00	\$0.00	\$6,300,000.00	\$-3,000,000.00	\$-3,000,000.00	
TOTAL CONCEPTO	\$6,000,000.00	\$0.00	\$0.00	\$6,000,000.00	\$300,000.00	\$6,300,000.00	\$0.00	\$2,000,000.00	\$6,300,000.00	\$6,000,000.00	\$0.00	\$6,300,000.00	\$-3,000,000.00	\$-3,000,000.00	
3373 - 3373 SERVICIOS DE SEGURIDAD PRIVADA															
11 - Recursos Fiscales	\$472,900.00	\$0.00	\$0.00	\$472,900.00	\$448,900.00	\$448,900.00	\$0.00	\$148,900.00	\$472,900.00	\$472,900.00	\$0.00	\$472,900.00	\$-148,900.00	\$-148,900.00	
TOTAL CONCEPTO	\$472,900.00	\$0.00	\$0.00	\$472,900.00	\$448,900.00	\$448,900.00	\$0.00	\$148,900.00	\$472,900.00	\$472,900.00	\$0.00	\$472,900.00	\$-148,900.00	\$-148,900.00	
3381 - 3381 SER. MEDICOS Y HOSPITALARIOS															
11 - Recursos Fiscales	\$18,200,000.00	\$389,000.00	\$-395,700.00	\$18,193,300.00	\$7,100,000.00	\$15,093,300.00	\$0.00	\$7,100,000.00	\$15,093,300.00	\$15,093,300.00	\$0.00	\$15,093,300.00	\$-6,903,000.00	\$-6,903,000.00	
TOTAL CONCEPTO	\$18,200,000.00	\$389,000.00	\$-395,700.00	\$18,193,300.00	\$7,100,000.00	\$15,093,300.00	\$0.00	\$7,100,000.00	\$15,093,300.00	\$15,093,300.00	\$0.00	\$15,093,300.00	\$-6,903,000.00	\$-6,903,000.00	
3388 - 3388 ESTUDIOS DE LABORATORIO															
11 - Recursos Fiscales	\$4,688,112.24	\$25,774.21	\$-25,774.21	\$4,688,112.24	\$1,174,810.45	\$1,174,810.45	\$264,200.00	\$2,910,106.86	\$4,733,782.75	\$3,003,902.92	\$1,730,000.00	\$1,303,000.82	\$-1,426,500.30	\$-1,426,500.30	
TOTAL CONCEPTO	\$4,688,112.24	\$25,774.21	\$-25,774.21	\$4,688,112.24	\$1,174,810.45	\$1,174,810.45	\$264,200.00	\$2,910,106.86	\$4,733,782.75	\$3,003,902.92	\$1,730,000.00	\$1,303,000.82	\$-1,426,500.30	\$-1,426,500.30	
3451 - 3451 SEGUROS DE VEHICULOS															
11 - Recursos Fiscales	\$6,338,333.33	\$5,995,427.22	\$-7,865.82	\$11,935,979.13	\$14,207,733.25	\$4,528,037.47	\$0.00	\$4,097,783.86	\$18,302,991.18	\$21,154.87	\$1,971,542.57	\$3,002,960.44	\$-1,069,114.67	\$-3,002,960.44	
TOTAL CONCEPTO	\$6,338,333.33	\$5,995,427.22	\$-7,865.82	\$11,935,979.13	\$14,207,733.25	\$4,528,037.47	\$0.00	\$4,097,783.86	\$18,302,991.18	\$21,154.87	\$1,971,542.57	\$3,002,960.44	\$-1,069,114.67	\$-3,002,960.44	
3454 - 3454 SEGURO CASA-HABITACION															
11 - Recursos Fiscales	\$0.00	\$-1,102,907.00	\$0.00	\$-1,102,907.00	\$1,367,533.00	\$2,470,440.00	\$0.00	\$1,367,533.00	\$-1,102,907.00	\$0.00	\$0.00	\$2,470,440.00	\$-2,470,440.00	\$-2,470,440.00	
TOTAL CONCEPTO	\$0.00	\$-1,102,907.00	\$0.00	\$-1,102,907.00	\$1,367,533.00	\$2,470,440.00	\$0.00	\$1,367,533.00	\$-1,102,907.00	\$0.00	\$0.00	\$2,470,440.00	\$-2,470,440.00	\$-2,470,440.00	
3481 - 3481 SERVICIOS BANCARIOS															
11 - Recursos Fiscales	\$750,000.00	\$708,740.00	\$-20,260.00	\$1,438,480.00	\$0.00	\$1,438,480.00	\$0.00	\$0.00	\$1,438,480.00	\$0.00	\$0.00	\$1,438,480.00	\$-1,438,480.00	\$-1,438,480.00	
TOTAL CONCEPTO	\$750,000.00	\$708,740.00	\$-20,260.00	\$1,438,480.00	\$0.00	\$1,438,480.00	\$0.00	\$0.00	\$1,438,480.00	\$0.00	\$0.00	\$1,438,480.00	\$-1,438,480.00	\$-1,438,480.00	
3511 - 3511 MTTD. DE EDIFICIOS															

(b) Estado sobre el Ejercicio del Presupuesto por Ramo o Dependencia / Clasificación Económica  
Junio de 2018

Divisor: Pesos  
Tipo de gasto: Todos  
Fuente de financiamiento: Todas

		Saldos													
RAMO O DEPENDENCIA TIPO DE GASTO	CONCEPTO	Presupuesto de Egresos Aprobado	Amplificacio- nes	Reducio- nes	Presupuesto Vigente	Compromi- tidos	Presupuesto disponible para compromer- tir	Devengado	Compromi- sos sin devengar	Presupuesto vigente sin devengar	Ejercido	Devengado sin ejercer	Pagado	Ejercido sin pagar	Cuentas por pagar
<b>FUENTE DE FINANCIAMIENTO</b>															
11 - Recursos Fiscales	TOTAL CONCEPTO	\$2,206,461.02	\$2,206,882.06	\$-139,660.96	\$2,066,221.02	\$971,043.97	\$7,296,256.95	\$116,300.00	\$785,963.97	\$7,010,292.98	\$0.00	\$116,300.00	\$690,455.95	\$-205,455.95	\$-205,455.95
<b>3512 - 3512 MITO. VAS PUBLICAS</b>															
11 - Recursos Fiscales	TOTAL CONCEPTO	\$8,353,333.25	\$8,190,000.00	\$-4,000,000.00	\$454,333.25	\$0.00	\$454,333.25	\$0.00	\$0.00	\$454,333.25	\$189,040.00	\$-189,040.00	\$148,373.44	\$-23,666.56	\$-148,373.44
<b>3513 - 3513 MITO. DE ALBERCIAS</b>															
11 - Recursos Fiscales	TOTAL CONCEPTO	\$934,340.68	\$0.00	\$0.00	\$934,340.68	\$375,787.00	\$493,473.68	\$0.00	\$15,686.68	\$477,787.00	\$0.00	\$0.00	\$322,800.30	\$-15,686.68	\$-15,686.68
<b>3521 - 3521 MITO. DE ED. DE ORCINA</b>															
11 - Recursos Fiscales	TOTAL CONCEPTO	\$0.00	\$0.00	\$0.00	\$0.00	\$0.00	\$0.00	\$0.00	\$0.00	\$0.00	\$0.00	\$0.00	\$0.00	\$0.00	\$0.00
<b>3531 - 3531 MITO. EQ. DE COMPUTO</b>															
11 - Recursos Fiscales	TOTAL CONCEPTO	\$469,596.08	\$1,118,079.64	\$-333,333.32	\$1,282,713.32	\$6.90	\$1,282,714.20	\$577,781.84	\$-377,781.84	\$904,932.36	\$65,000.00	\$313,361.04	\$790,202.31	\$-76,402.31	\$-15,402.67
<b>3532 - 3532 MITO. EQ. DE COMUNICACION</b>															
11 - Recursos Fiscales	TOTAL CONCEPTO	\$250,000.00	\$1,000,000.00	\$-100,000.00	\$1,100,000.00	\$665,885.57	\$434,114.43	\$0.00	\$665,885.57	\$114,000.00	\$269,335.77	\$-469,335.77	\$192,969.28	\$107,335.77	\$-462,066.59
<b>3541 - 3541 MITO. DE EQUIPO INSTRUMENTAL MEDICO</b>															
11 - Recursos Fiscales	TOTAL CONCEPTO	\$0.00	\$0.00	\$0.00	\$0.00	\$0.00	\$0.00	\$0.00	\$0.00	\$0.00	\$0.00	\$0.00	\$0.00	\$0.00	\$0.00
<b>3551 - 3551 MITO. DE VEHICULOS</b>															
11 - Recursos Fiscales	TOTAL CONCEPTO	\$5,699,995.00	\$3,974,252.46	\$-3,189,900.00	\$1,074,002.46	\$1,164,634.50	\$3,800,187.60	\$1,466,636.19	\$-485,873.81	\$588,292.88	\$2,246,636.70	\$-298,292.87	\$1,515,069.45	\$730,963.31	\$13,418.74
<b>3552 - 3552 REPARACION VEHICULOS POR ACCIDENTE</b>															
11 - Recursos Fiscales	TOTAL CONCEPTO	\$2,300,000.00	\$8,000,000.00	\$-1,250,000.00	\$7,250,000.00	\$12,719.00	\$1,234,564.14	\$28,576.41	\$-17,261.41	\$1,217,302.73	\$0.00	\$0.00	\$421,822.52	\$-421,822.52	\$-391,268.81
<b>3571 - 3571 MITO. MAQUINARIA Y EQ.</b>															
11 - Recursos Fiscales	TOTAL CONCEPTO	\$67,495.66	\$31,480.18	\$0.00	\$18,480.18	\$15,427.22	\$10,462.22	\$13,000.00	\$5,462.22	\$13,000.00	\$0.00	\$0.00	\$21,614.46	\$-21,614.46	\$-4,818.00
<b>3572 - 3572 MITO. DE SEMALES Y NOMENCLATURA</b>															
11 - Recursos Fiscales	TOTAL CONCEPTO	\$43,167,493.46	\$3,000,000.00	\$-3,000,000.00	\$3,000,000.00	\$288,218.97	\$3,000,000.00	\$0.00	\$288,218.97	\$3,000,000.00	\$0.00	\$0.00	\$1,177,736.41	\$-1,177,736.41	\$-177,736.41
<b>3873 - 3873 MITO. DE ESTACIONOMETROS</b>															
11 - Recursos Fiscales	TOTAL CONCEPTO	\$13,150,894.46	\$0.00	\$0.00	\$13,150,894.46	\$288,218.97	\$13,150,894.46	\$0.00	\$288,218.97	\$13,150,894.46	\$0.00	\$0.00	\$1,177,736.41	\$-1,177,736.41	\$-177,736.41

MUNICIPIO DE SAN NICOLAS DE LOS GARZA, N.L.  
 Junio de 2018  
 Divisor: Pesos

24/07/2018  
 11:37:02

(b) Estado sobre el Ejercicio del Presupuesto por Ramo o Dependencia / Clasificación Económica

Tipo de gasto: Todos  
 Fuente de financiamiento: Todas

RAMO O DEPENDENCIA	Presupuesto de Egresos Aprobado	Ampliaciones	Reducciones	Presupuesto Vigente	Compromiso	Presupuesto disponible para comprometer	Devenido	Compromisos sin devengar	Presupuesto vigente sin devengar	Ejercido	Devenido sin ejercer	Pagado	Ejercicio sin pagar	Cuentas por pagar
TIPO DE GASTO	1	2	3	4	5	6=(4-5)	7	8=(5-7)	9=(6-7)	10	11=(7-10)	12	13=(10-12)	14=(7-12)
CONCEPTO														
FUENTE DE FINANCIAMIENTO														
11 - Recursos Fiscales														
3581 - 3581 CUOTAS SIMPREPROE														
11 - Recursos Fiscales														
3582 - 3582 RECOLECCION Y TRANSPORTACION RESID														
11 - Recursos Fiscales														
3583 - 3583 DECHOS PATOLOGICOS														
11 - Recursos Fiscales														
3584 - 3584 SERVICIOS DE LAVANDERIA														
11 - Recursos Fiscales														
3585 - 3585 SERVICIO DE DESINFECCION														
11 - Recursos Fiscales														
3586 - 3586 SERVICIOS DE LIMPIEZA														
11 - Recursos Fiscales														
3591 - 3591 MITO. DE PARQUES Y JARDINES														
11 - Recursos Fiscales														
3591 - 3591 RADIO, PRENSA, T.V. Y PUBLICIDAD														
11 - Recursos Fiscales														
3711 - 3711 BOLETO DE AVION														
11 - Recursos Fiscales														
3721 - 3721 PASAJES DE TRANSPORTE TERRESTRE														
11 - Recursos Fiscales														
3731 - 3731 GASTOS DE VIAJE														
11 - Recursos Fiscales														
TOTAL CONCEPTO														

MUNICIPIO DE SAN NICOLAS DE LOS GARZA, N.L.  
 Junio de 2018  
 Divisor: Pesos

(b) Estado sobre el Ejercicio del Presupuesto por: Ramo o Dependencia / Clasificación Económica

Tipo de gasto: Todos

Fuente de financiamiento: Todas

Saldo

RAMO O DEPENDENCIA	Presupuesto de Egresos Aprobado	Ampliaciones	Reducciones	Presupuesto Vigente	Comprometido	Presupuesto disponible para comprometer	Devengado	Compromiso sin devengar	Presupuesto vigente sin devengar	Ejercido	Devengado sin ejercer	Pagado	Ejercido sin pagar	Cuentas por pagar
TIPO DE GASTO	1	2	3	4	5	6=(4-5)	7	8=(5-7)	9=(4-7)	10	11=(7-10)	12	13=(10-12)	14=(7-12)
CONCEPTO														
FUENTE DE FINANCIAMIENTO														
11 - Recursos Fiscales	\$0.00	\$4,259.07	\$-2,313.34	\$69,217.35	\$4.00	\$69,217.35	\$0.00	\$0.00	\$69,217.35	\$0.00	\$0.00	\$22,526.40	\$-22,526.40	\$-22,526.40
3811 - 3811 INFORME ANUAL	\$0.00	\$0.00	\$0.00	\$0.00	\$0.00	\$0.00	\$0.00	\$0.00	\$0.00	\$0.00	\$0.00	\$0.00	\$0.00	\$0.00
11 - Recursos Fiscales	\$0.00	\$0.00	\$0.00	\$0.00	\$0.00	\$0.00	\$0.00	\$0.00	\$0.00	\$0.00	\$0.00	\$0.00	\$0.00	\$0.00
3821 - 3821 ACTIVIDADES CIVICAS, CULTURALES Y	\$6,124,658.96	\$4,189,794.59	\$-5,686,504.77	\$5,538,748.61	\$187,450.46	\$5,351,298.15	\$125,864.46	\$4,128,000.00	\$6,271,915.81	\$2,095,377.76	\$-1,962,987.76	\$1,131,187.89	\$494,126.67	\$-1,007,597.89
11 - Recursos Fiscales	\$6,124,658.96	\$4,189,794.59	\$-5,686,504.77	\$5,538,748.61	\$187,450.46	\$5,351,298.15	\$125,864.46	\$4,128,000.00	\$6,271,915.81	\$2,095,377.76	\$-1,962,987.76	\$1,131,187.89	\$494,126.67	\$-1,007,597.89
3822 - 3822 EVENTOS OFICIALES	\$5,604,919.18	\$50,000.00	\$-6,772,400.00	\$1,486,518.96	\$169,072.93	\$1,317,446.03	\$0.00	\$169,072.93	\$1,486,518.96	\$0.00	\$0.00	\$0.00	\$0.00	\$0.00
11 - Recursos Fiscales	\$5,604,919.18	\$50,000.00	\$-6,772,400.00	\$1,486,518.96	\$169,072.93	\$1,317,446.03	\$0.00	\$169,072.93	\$1,486,518.96	\$0.00	\$0.00	\$0.00	\$0.00	\$0.00
3823 - 3823 FESTEIOS NAVIDEROS	\$0.00	\$0.00	\$0.00	\$0.00	\$0.00	\$0.00	\$0.00	\$0.00	\$0.00	\$0.00	\$0.00	\$0.00	\$0.00	\$0.00
11 - Recursos Fiscales	\$0.00	\$0.00	\$0.00	\$0.00	\$0.00	\$0.00	\$0.00	\$0.00	\$0.00	\$0.00	\$0.00	\$0.00	\$0.00	\$0.00
3824 - 3824 PLACAS Y MONUMENTOS CONMEMORATI	\$0.00	\$11,600.00	\$0.00	\$11,600.00	\$0.00	\$11,600.00	\$0.00	\$0.00	\$11,600.00	\$0.00	\$0.00	\$11,600.00	\$-11,600.00	\$-11,600.00
11 - Recursos Fiscales	\$0.00	\$11,600.00	\$0.00	\$11,600.00	\$0.00	\$11,600.00	\$0.00	\$0.00	\$11,600.00	\$0.00	\$0.00	\$11,600.00	\$-11,600.00	\$-11,600.00
3825 - 3825 RECREACION POPULAR	\$2,545,520.08	\$1,576,863.46	\$-7,274.31	\$3,263,053.33	\$1,351,187.89	\$1,911,865.44	\$478.78	\$1,360,372.23	\$3,263,053.33	\$1,074,000.00	\$-18,189.84	\$78,486.27	\$-12,369.77	\$-181,160.01
11 - Recursos Fiscales	\$2,545,520.08	\$1,576,863.46	\$-7,274.31	\$3,263,053.33	\$1,351,187.89	\$1,911,865.44	\$478.78	\$1,360,372.23	\$3,263,053.33	\$1,074,000.00	\$-18,189.84	\$78,486.27	\$-12,369.77	\$-181,160.01
3826 - 3826 LINEA DIRECTA	\$1,000,000.00	\$0.00	\$-1,000,000.00	\$0.00	\$0.00	\$0.00	\$0.00	\$0.00	\$0.00	\$0.00	\$0.00	\$0.00	\$0.00	\$0.00
11 - Recursos Fiscales	\$1,000,000.00	\$0.00	\$-1,000,000.00	\$0.00	\$0.00	\$0.00	\$0.00	\$0.00	\$0.00	\$0.00	\$0.00	\$0.00	\$0.00	\$0.00
3827 - 3827 OTROS GASTOS DE ORDEN SOCIAL	\$106,900.00	\$298,979.07	\$-645,225.00	\$352,654.00	\$2,770.00	\$355,424.00	\$0.00	\$2,770.00	\$358,194.00	\$0.00	\$0.00	\$358,194.00	\$-358,194.00	\$-358,194.00
11 - Recursos Fiscales	\$106,900.00	\$298,979.07	\$-645,225.00	\$352,654.00	\$2,770.00	\$355,424.00	\$0.00	\$2,770.00	\$358,194.00	\$0.00	\$0.00	\$358,194.00	\$-358,194.00	\$-358,194.00
3851 - 3851 GASTOS DE REPRESENTACION	\$10,000.00	\$0.00	\$0.00	\$10,000.00	\$0.00	\$10,000.00	\$0.00	\$0.00	\$10,000.00	\$0.00	\$0.00	\$0.00	\$0.00	\$0.00
11 - Recursos Fiscales	\$10,000.00	\$0.00	\$0.00	\$10,000.00	\$0.00	\$10,000.00	\$0.00	\$0.00	\$10,000.00	\$0.00	\$0.00	\$0.00	\$0.00	\$0.00
3851 - 3851 MULTAS Y GASTOS LEGALES	\$2,500,000.00	\$0.00	\$-1,125,000.00	\$2,475,000.00	\$2,475,149.02	\$2,475,149.02	\$0.00	\$0.00	\$2,475,149.02	\$0.00	\$0.00	\$2,475,149.02	\$-2,475,149.02	\$-2,475,149.02
11 - Recursos Fiscales	\$2,500,000.00	\$0.00	\$-1,125,000.00	\$2,475,000.00	\$2,475,149.02	\$2,475,149.02	\$0.00	\$0.00	\$2,475,149.02	\$0.00	\$0.00	\$2,475,149.02	\$-2,475,149.02	\$-2,475,149.02



MUNICIPIO DE SAN NICOLAS DE LOS GARZA, N.L.  
Junio de 2018  
Divisor: Pesos  
Tipo de gasto: Todos  
Fuente de financiamiento: Todas

(b) Estado sobre el Ejercicio del Presupuesto por: Ramo o Dependencia / Clasificación Económica

RAMO O DEPENDENCIA	Presupuesto de Egresos Aprobado	Amplio-nes	Reducio-nes	Presupuesto Vigente	Compromi-to	Presupuesto disponible para com-promi-ter	Devengado	Compromi- sos sin devengar	Presupuesto vigente sin devengar	Ejercido	Devengado sin ejercer	Pagado	Ejercido sin pagar	Cuentas por pagar
TIPO DE GASTO	1	2	3	4	5	6=(4-5)	7	8=(5-7)	9=(4-7)	10	11=(7-10)	12	13=(10-12)	14=(7-12)
CONCEPTO														
<b>FUENTE DE FINANCIAMIENTO</b>														
11 - Recursos Fiscales	\$180,000.00	\$1,039,000.00	\$-1,039,000.00	\$213,281.00	\$0.00	\$213,281.00	\$0.00	\$0.00	\$213,281.00	\$1,039,000.00	\$7,970.00	\$56,837.54	\$-46,868.84	\$-46,837.64
3881 - 3881 IMPUESTO SOBRE NOMINA ESTATAL														
11 - Recursos Fiscales	\$1,499,898.38	\$271,499.46	\$-1,228,398.92	\$4,650,110.94	\$0.00	\$4,650,110.94	\$0.00	\$0.00	\$4,650,110.94	\$0.00	\$0.00	\$6,411,583.73	\$-6,411,583.73	\$-6,411,583.73
<b>TOTAL CONCEPTO</b>														
3891 - 3891 CUOTAS Y SUBSCRIPCIONES														
11 - Recursos Fiscales	\$13,032.60	\$16,747.03	\$-3,714.43	\$10,028.86	\$0.00	\$10,028.86	\$0.00	\$0.00	\$10,028.86	\$0.00	\$1,000.00	\$1,000.00	\$-908.12	\$-908.12
<b>TOTAL CONCEPTO</b>														
3992 - 3992 GASTOS DE TRANSICION														
11 - Recursos Fiscales	\$0.00	\$0.00	\$0.00	\$0.00	\$0.00	\$0.00	\$0.00	\$0.00	\$0.00	\$0.00	\$0.00	\$0.00	\$0.00	\$0.00
<b>TOTAL CONCEPTO</b>														
4213 - 4213 APORT. AL INSTITUTO DE PLANEACION														
11 - Recursos Fiscales	\$840,000.00	\$1,141,698.75	\$-301,698.75	\$1,183,333.46	\$872,333.78	\$310,999.68	\$872,333.78	\$310,999.68	\$872,333.78	\$0.00	\$0.00	\$872,333.78	\$-872,333.78	\$-872,333.78
<b>TOTAL CONCEPTO</b>														
4411 - 4411 APOYOS ECONOMICOS Y MAT. A PERS														
11 - Recursos Fiscales	\$5,185,885.02	\$1,363,870.99	\$-3,821,994.03	\$2,179,259.99	\$381,540.00	\$1,797,719.99	\$0.00	\$0.00	\$1,797,719.99	\$2,179,259.99	\$-381,540.00	\$381,540.00	\$-763,080.00	\$-763,080.00
<b>TOTAL CONCEPTO</b>														
4412 - 4412 ALIMENTOS Y DESPENSAS AL ADULTO MAY														
11 - Recursos Fiscales	\$49,846.96	\$55,065.97	\$-5,219.01	\$1,002,210.30	\$67,462.28	\$1,069,672.58	\$0.00	\$0.00	\$1,069,672.58	\$29,468.81	\$48,655.70	\$29,468.81	\$-19,186.89	\$-19,186.89
<b>TOTAL CONCEPTO</b>														
4481 - 4481 APORT. PARA GRUP. CIVICAS, CULTI Y														
11 - Recursos Fiscales	\$10,469,492.30	\$13,758,438.00	\$-3,288,945.70	\$18,238,487.26	\$2,839,248.40	\$15,400,238.86	\$0.00	\$0.00	\$15,400,238.86	\$2,798.30	\$51,402.70	\$14,978,836.16	\$-14,971,037.86	\$-14,971,037.86
<b>TOTAL CONCEPTO</b>														
4492 - 4492 AYUDAS SOCIALES A INSTITUCIONES SIN														
11 - Recursos Fiscales	\$75,000.00	\$15,000.00	\$-60,000.00	\$40,000.00	\$0.00	\$40,000.00	\$0.00	\$0.00	\$40,000.00	\$0.00	\$0.00	\$40,000.00	\$-40,000.00	\$-40,000.00
<b>TOTAL CONCEPTO</b>														
4511 - 4511 SUELDOS SINDICALIZADOS														
11 - Recursos Fiscales	\$7,165,975.93	\$8,944,812.00	\$-1,778,836.07	\$10,900,813.88	\$9.00	\$10,900,813.88	\$0.00	\$0.00	\$10,900,813.88	\$1,191.90	\$-1,191.90	\$8,719,701.72	\$-8,718,509.82	\$-8,718,509.82
<b>TOTAL CONCEPTO</b>														
4512 - 4512 SUELDOS PERSONAL CONFIANZA														
11 - Recursos Fiscales	\$16,238,213.38	\$0.00	\$-16,238,213.38	\$0.00	\$0.00	\$0.00	\$0.00	\$0.00	\$0.00	\$17,481.15	\$-17,481.15	\$6,562,297.26	\$-6,562,297.26	\$-6,562,297.26
<b>TOTAL CONCEPTO</b>														
4513 - 4513 AGUINALDO														
	\$10,232,213.38	\$0.00	\$-10,232,213.38	\$0.00	\$0.00	\$0.00	\$0.00	\$0.00	\$0.00	\$17,481.15	\$-17,481.15	\$6,562,297.26	\$-6,562,297.26	\$-6,562,297.26

RAMO O DEPENDENCIA TIPO DE GASTO CONCEPTO	Saldo													
	Presupuesto de Egresos Aprobado	Ampliaciones	Reducciones	Presupuesto Vigente	Comprometido	Presupuesto disponible para comprometer	Devengado	Compromisos sin devengar	Presupuesto vigente sin devengar	Ejercido	Devengado sin ejercer	Pagado	Ejercicio sin pagar	Cuentas por pagar
	1	2	3	4	5	6=(4-5)	7	8=(5-7)	9=(4-7)	10	11=(7-10)	12	13=(10-12)	14=(7-12)
<b>PUENTE DE FINANCIAMIENTO</b>														
11 - Recursos Fiscales	\$0.00	\$31,895.00	\$0.00	\$31,895.00	\$0.00	\$31,895.00	\$0.00	\$0.00	\$31,895.00	\$0.00	\$0.00	\$0.00	\$0.00	\$0.00
<b>4914 - OTROS CONCEPTOS ADICIONALES</b>														
11 - Recursos Fiscales	\$1,240,099.98	\$588,014.00	\$-140,245.00	\$1,798,058.98	\$0.00	\$1,798,058.98	\$0.00	\$0.00	\$1,798,058.98	\$73.70	\$-73.53	\$1,624,632.54	\$-1,624,330.01	\$-1,624,330.01
<b>4916 - SERVICIOS MEDICOS</b>														
11 - Recursos Fiscales	\$13,087,082.34	\$9,559,892.86	\$-7,506,990.00	\$15,149,985.19	\$7,240,727.24	\$7,909,257.95	\$10,189,224.24	\$7,696,804.00	\$14,994,993.98	\$709,885.74	\$-609,035.93	\$4,965,290.18	\$-4,224,264.48	\$-4,433,397.94
<b>4921 - SUELDOS SINDICALIZADOS</b>														
11 - Recursos Fiscales	\$7,098,391.94	\$15,692,988.00	\$-5,275,803.00	\$17,515,576.94	\$0.00	\$17,515,576.94	\$0.00	\$0.00	\$17,515,576.94	\$2,072.25	\$-2,072.25	\$17,162,817.90	\$-17,162,817.90	\$-17,162,817.90
<b>4922 - SUELDO PERSONAL CONFIANZA</b>														
11 - Recursos Fiscales	\$9,286,074.18	\$1,897,453.00	\$-1,349,289.00	\$9,834,238.18	\$0.00	\$9,834,238.18	\$0.00	\$0.00	\$9,834,238.18	\$18,014.36	\$-18,014.36	\$9,803,987.98	\$-9,803,987.98	\$-9,803,987.98
<b>4923 - AGUINALDO</b>														
11 - Recursos Fiscales	\$0.00	\$28,360.00	\$0.00	\$28,360.00	\$0.00	\$28,360.00	\$0.00	\$0.00	\$28,360.00	\$0.00	\$0.00	\$28,360.00	\$-28,360.00	\$-28,360.00
<b>4924 - OTROS CONCEPTOS ADICIONALES</b>														
11 - Recursos Fiscales	\$1,949,696.98	\$1,447,850.00	\$-396,270.00	\$2,001,270.98	\$0.00	\$2,001,270.98	\$0.00	\$0.00	\$2,001,270.98	\$18,014.36	\$-18,014.36	\$1,983,256.62	\$-1,983,256.62	\$-1,983,256.62
<b>4925 - SERVICIOS MEDICOS</b>														
11 - Recursos Fiscales	\$7,408,999.98	\$9,501,764.31	\$-3,704,499.99	\$13,206,264.30	\$8,198,152.53	\$5,008,111.77	\$18,510.00	\$8,997,822.03	\$13,067,793.90	\$592,872.91	\$-594,103.11	\$4,328,446.05	\$-5,006,273.17	\$-4,328,446.05
<b>5111 - 5111 EQUIPO DE OFICINA</b>														
11 - Recursos Fiscales	\$1,400,000.00	\$113,410.00	\$-1,500,000.00	\$1,413,410.00	\$13,008.30	\$1,426,418.30	\$0.00	\$0.00	\$1,413,410.00	\$0.00	\$0.00	\$0.00	\$0.00	\$0.00
<b>5112 - 5112 MUEBLES Y ENHERES</b>														
11 - Recursos Fiscales	\$0.00	\$44,995.99	\$0.00	\$44,995.99	\$0.00	\$44,995.99	\$0.00	\$0.00	\$44,995.99	\$0.00	\$0.00	\$0.00	\$0.00	\$0.00
<b>5151 - 5151 EQL DE COMPUTO</b>														
11 - Recursos Fiscales	\$474,096.00	\$59,395.01	\$-342,914.97	\$1,900,576.04	\$48,793.53	\$1,949,369.57	\$0.00	\$48,793.53	\$1,900,576.04	\$384,483.49	\$-334,853.49	\$465,783.49	\$-71,403.00	\$-418,703.49
<b>16 - Recursos Fiscales</b>	\$0.00	\$98,097.00	\$0.00	\$98,097.00	\$0.00	\$98,097.00	\$0.00	\$0.00	\$98,097.00	\$0.00	\$0.00	\$0.00	\$0.00	\$0.00
<b>TOTAL CONCEPTO</b>	\$47,409,999.98	\$1,013,392.91	\$-3,345,914.97	\$11,453,477.94	\$18,298,523.27	\$18,105,513.27	\$98,098.00	\$18,298,523.27	\$18,105,513.27	\$394,693.49	\$-327,064.89	\$453,783.49	\$-71,403.00	\$-438,708.98

MUNICIPIO DE SAN NICOLAS DE LOS GARZA, M.L.

(b) Estado sobre el Ejercicio del Presupuesto por Ramo o Dependencia / Clasificación Económica

Junio de 2018

Divisor: Pesos

Tipo de gasto: Todos

Fuente de financiamiento: Todas

RAMO O DEPENDENCIA TIPO DE GASTO CONCEPTO	Saldo														
	1	2	3	4	5	6=(4-5)	7	8=(5-7)	9=(4-7)	10	11=(7-10)	12	13=(10-12)	14=(7-12)	
<b>FUENTE DE FINANCIAMIENTO</b>															
5391 - 5391 OTROS MOBILIARIOS Y EQUIPOS DE ADM															
11 - Recursos Fiscales	\$1,393,699.82	\$72,746.89	\$-1,393,699.82	\$72,746.89	\$0.00	\$72,746.89	\$16,536.86	\$-16,536.86	\$86,283.72	\$24,408.72	\$-7,871.76	\$94,155.48	\$-7,291.26	\$-15,263.04	
TOTAL CONCEPTO	\$1,393,699.82	\$72,746.89	\$-1,393,699.82	\$72,746.89	\$0.00	\$72,746.89	\$16,536.86	\$-16,536.86	\$86,283.72	\$24,408.72	\$-7,871.76	\$94,155.48	\$-7,291.26	\$-15,263.04	
5231 - 5231 EQ. DE VIDEO Y FOTOGRAFIA															
11 - Recursos Fiscales	\$174,599.96	\$349,609.60	\$-187,410.64	\$887,186.42	\$0.00	\$887,186.42	\$0.00	\$0.00	\$887,186.42	\$680,000.00	\$-49,000.00	\$1,429,700.00	\$60,000.00	\$0.00	
18 - Recursos Especiales	\$0.00	\$0,078,463.38	\$-94,166.26	\$1,526,674.00	\$194,973.72	\$1,428,700.28	\$0.00	\$100,973.72	\$1,526,674.00	\$0.00	\$0.00	\$1,429,700.00	\$-1,429,700.00	\$-1,429,700.00	
TOTAL CONCEPTO	\$174,599.96	\$3,227,740.35	\$-281,576.90	\$2,413,860.42	\$194,973.72	\$2,413,860.42	\$0.00	\$100,973.72	\$2,413,860.42	\$680,000.00	\$-49,000.00	\$1,429,700.00	\$-1,429,700.00	\$-1,429,700.00	
5281 - 5281 EQ. MUSICAL Y DE SONIDO															
11 - Recursos Fiscales	\$178,000.02	\$190,000.00	\$-3,112,300.01	\$17,000.01	\$0.00	\$17,000.01	\$0.00	\$0.00	\$17,000.01	\$0.00	\$0.00	\$0.00	\$0.00	\$0.00	
TOTAL CONCEPTO	\$178,000.02	\$190,000.00	\$-3,112,300.01	\$17,000.01	\$0.00	\$17,000.01	\$0.00	\$0.00	\$17,000.01	\$0.00	\$0.00	\$0.00	\$0.00	\$0.00	
5311 - 5311 EQ. MEDICO Y HOSPITALARIO															
11 - Recursos Fiscales	\$0.00	\$51,354.00	\$0.00	\$51,354.00	\$0.00	\$51,354.00	\$0.00	\$0.00	\$51,354.00	\$0.00	\$0.00	\$0.00	\$-51,353.75	\$-51,353.75	
TOTAL CONCEPTO	\$0.00	\$51,354.00	\$0.00	\$51,354.00	\$0.00	\$51,354.00	\$0.00	\$0.00	\$51,354.00	\$0.00	\$0.00	\$0.00	\$-51,353.75	\$-51,353.75	
5411 - 5411 EQ. DE TRANSPORTE															
11 - Recursos Fiscales	\$3,180,000.00	\$3,280,000.83	\$-3,272,000.00	\$3,180,000.83	\$0.00	\$3,180,000.83	\$0.00	\$0.00	\$3,180,000.83	\$1,166,044.00	\$-1,166,044.00	\$1,020,000.00	\$-1,166,044.00	\$-1,166,044.00	
TOTAL CONCEPTO	\$3,180,000.00	\$3,280,000.83	\$-3,272,000.00	\$3,180,000.83	\$0.00	\$3,180,000.83	\$0.00	\$0.00	\$3,180,000.83	\$1,166,044.00	\$-1,166,044.00	\$1,020,000.00	\$-1,166,044.00	\$-1,166,044.00	
5411 - 5411 FORTABEO															
11 - Recursos Fiscales	\$0.00	\$0.00	\$0.00	\$0.00	\$0.00	\$0.00	\$0.00	\$0.00	\$0.00	\$0.00	\$0.00	\$0.00	\$0.00	\$0.00	
TOTAL CONCEPTO	\$0.00	\$0.00	\$0.00	\$0.00	\$0.00	\$0.00	\$0.00	\$0.00	\$0.00	\$0.00	\$0.00	\$0.00	\$0.00	\$0.00	
5441 - 5441 CLIMA Y CALEFACCION															
11 - Recursos Fiscales	\$18,800.00	\$74,999.80	\$-135,900.00	\$154,999.80	\$12,692.40	\$112,877.20	\$27,120.60	\$-15,248.40	\$87,628.80	\$46,468.40	\$-19,079.60	\$66,548.00	\$-19,079.60	\$-19,079.60	
TOTAL CONCEPTO	\$18,800.00	\$74,999.80	\$-135,900.00	\$154,999.80	\$12,692.40	\$112,877.20	\$27,120.60	\$-15,248.40	\$87,628.80	\$46,468.40	\$-19,079.60	\$66,548.00	\$-19,079.60	\$-19,079.60	
5651 - 5651 EQ. DE COMUNICACIONES															
11 - Recursos Fiscales	\$225,000.00	\$41,387.20	\$-228,000.00	\$61,387.20	\$0.00	\$61,387.20	\$0.00	\$0.00	\$61,387.20	\$0.00	\$0.00	\$0.00	\$0.00	\$0.00	
16 - Recursos Especiales	\$0.00	\$583,850.00	\$0.00	\$330,900.00	\$0.00	\$330,900.00	\$0.00	\$0.00	\$330,900.00	\$0.00	\$0.00	\$303,900.00	\$-303,900.00	\$-303,900.00	
TOTAL CONCEPTO	\$225,000.00	\$625,237.20	\$-228,000.00	\$442,337.20	\$0.00	\$442,337.20	\$0.00	\$0.00	\$442,337.20	\$0.00	\$0.00	\$303,900.00	\$-303,900.00	\$-303,900.00	
5671 - 5671 HERRAMIENTAS Y MAQUINAS-HERRAMIENTA															
11 - Recursos Fiscales	\$750,000.00	\$61,500.36	\$-10,000.00	\$81,500.36	\$7,247.56	\$4,262.80	\$0.00	\$7,247.56	\$81,500.36	\$0.00	\$0.00	\$43,262.80	\$-43,262.80	\$-43,262.80	
TOTAL CONCEPTO	\$750,000.00	\$61,500.36	\$-10,000.00	\$81,500.36	\$7,247.56	\$4,262.80	\$0.00	\$7,247.56	\$81,500.36	\$0.00	\$0.00	\$43,262.80	\$-43,262.80	\$-43,262.80	
5812 - 5812 BIENES INMUEBLES															
11 - Recursos Fiscales	\$0.00	\$10,003,222.00	\$-9,970,000.00	\$10,965,962.00	\$0.00	\$10,965,962.00	\$0.00	\$0.00	\$10,965,962.00	\$0.00	\$0.00	\$10,965,962.00	\$-10,965,962.00	\$-10,965,962.00	
TOTAL CONCEPTO	\$0.00	\$10,003,222.00	\$-9,970,000.00	\$10,965,962.00	\$0.00	\$10,965,962.00	\$0.00	\$0.00	\$10,965,962.00	\$0.00	\$0.00	\$10,965,962.00	\$-10,965,962.00	\$-10,965,962.00	
5911 - 5911 SOFTWARE															
TOTAL CONCEPTO	\$0.00	\$0.00	\$0.00	\$0.00	\$0.00	\$0.00	\$0.00	\$0.00	\$0.00	\$0.00	\$0.00	\$0.00	\$0.00	\$0.00	

Divisor: Pesos  
Tipo de gasto: Todos  
Fuente de financiamiento: Todas

RAMO O DEPENDENCIA TIPO DE GASTO CONCEPTO	Presupuesto de Egresos Aprobado	Ampliaciones	Reducciones	Presupuesto Vigente	Comprometido	Presupuesto disponible para comprometer	Devengado	Compromisos sin devengar	Presupuesto vigente sin devengar	Ejercicio	Devengado sin ejercer	Pagado	Ejercicio sin pagar	Cuentas por pagar
<b>PUENTE DE FINANCIAMIENTO</b>														
11 - Recursos Fiscales	\$57,879.02	\$4,150,183.35	\$300,000.00	\$4,200,151.30	\$1,055,600.00	\$3,144,551.30	\$0.00	\$1,055,600.00	\$1,055,600.00	\$477,746.00	\$477,746.00	\$1,068,576.00	\$477,746.00	\$1,038,576.00
TOTAL CONCEPTO	\$57,879.02	\$4,150,183.35	\$300,000.00	\$4,200,151.30	\$1,055,600.00	\$3,144,551.30	\$0.00	\$1,055,600.00	\$1,055,600.00	\$477,746.00	\$477,746.00	\$1,068,576.00	\$477,746.00	\$1,038,576.00
<b>6122 - 6122 CONSTR. Y REHABILITACION DE PARQUES</b>														
11 - Recursos Fiscales	\$0.00	\$1,242,340.37	\$0.00	\$1,242,340.37	\$0.00	\$1,242,340.37	\$0.00	\$0.00	\$1,242,340.37	\$0.00	\$0.00	\$1,242,340.37	\$1,242,340.37	\$1,242,340.37
TOTAL CONCEPTO	\$0.00	\$1,242,340.37	\$0.00	\$1,242,340.37	\$0.00	\$1,242,340.37	\$0.00	\$0.00	\$1,242,340.37	\$0.00	\$0.00	\$1,242,340.37	\$1,242,340.37	\$1,242,340.37
<b>6122B - 6122B REM. CENTRO CULTURAL BERNARDO REY</b>														
11 - Recursos Fiscales	\$0.00	\$3,047,100.84	\$0.00	\$3,047,100.84	\$0.00	\$3,047,100.84	\$0.00	\$0.00	\$3,047,100.84	\$0.00	\$0.00	\$3,047,100.84	\$3,047,100.84	\$3,047,100.84
TOTAL CONCEPTO	\$0.00	\$3,047,100.84	\$0.00	\$3,047,100.84	\$0.00	\$3,047,100.84	\$0.00	\$0.00	\$3,047,100.84	\$0.00	\$0.00	\$3,047,100.84	\$3,047,100.84	\$3,047,100.84
<b>6123B - 6123B ESPACIO CULTURAL LAS PUENTES SER S</b>														
15 - Recursos Federales	\$0.00	\$983,017.01	\$0.00	\$983,017.01	\$0.00	\$983,017.01	\$0.00	\$0.00	\$983,017.01	\$0.00	\$0.00	\$983,017.01	\$983,017.01	\$983,017.01
TOTAL CONCEPTO	\$0.00	\$983,017.01	\$0.00	\$983,017.01	\$0.00	\$983,017.01	\$0.00	\$0.00	\$983,017.01	\$0.00	\$0.00	\$983,017.01	\$983,017.01	\$983,017.01
<b>6123C - 6123C ESPACIO CULTURAL JARDINES DE CASA</b>														
15 - Recursos Federales	\$0.00	\$968,017.01	\$0.00	\$968,017.01	\$0.00	\$968,017.01	\$0.00	\$0.00	\$968,017.01	\$0.00	\$0.00	\$968,017.01	\$968,017.01	\$968,017.01
TOTAL CONCEPTO	\$0.00	\$968,017.01	\$0.00	\$968,017.01	\$0.00	\$968,017.01	\$0.00	\$0.00	\$968,017.01	\$0.00	\$0.00	\$968,017.01	\$968,017.01	\$968,017.01
<b>6124 - 6124 CONSTR. Y REHABILITACION DE INMUEBL</b>														
11 - Recursos Fiscales	\$0.00	\$991,312.82	\$0.00	\$991,312.82	\$0.00	\$991,312.82	\$0.00	\$0.00	\$991,312.82	\$0.00	\$0.00	\$991,312.82	\$991,312.82	\$991,312.82
TOTAL CONCEPTO	\$0.00	\$991,312.82	\$0.00	\$991,312.82	\$0.00	\$991,312.82	\$0.00	\$0.00	\$991,312.82	\$0.00	\$0.00	\$991,312.82	\$991,312.82	\$991,312.82
<b>6124B - 6124B PLAZAS PUBLICAS IND. Y V. GUERRERO</b>														
11 - Recursos Fiscales	\$0.00	\$731,045.06	\$0.00	\$731,045.06	\$0.00	\$731,045.06	\$0.00	\$0.00	\$731,045.06	\$0.00	\$0.00	\$731,045.06	\$731,045.06	\$731,045.06
TOTAL CONCEPTO	\$0.00	\$731,045.06	\$0.00	\$731,045.06	\$0.00	\$731,045.06	\$0.00	\$0.00	\$731,045.06	\$0.00	\$0.00	\$731,045.06	\$731,045.06	\$731,045.06
<b>6124T - 6124T PLAZA PUBLICA EN COLLOS MANGUJOS</b>														
11 - Recursos Fiscales	\$0.00	\$575,596.35	\$0.00	\$575,596.35	\$0.00	\$575,596.35	\$0.00	\$0.00	\$575,596.35	\$0.00	\$0.00	\$575,596.35	\$575,596.35	\$575,596.35
TOTAL CONCEPTO	\$0.00	\$575,596.35	\$0.00	\$575,596.35	\$0.00	\$575,596.35	\$0.00	\$0.00	\$575,596.35	\$0.00	\$0.00	\$575,596.35	\$575,596.35	\$575,596.35
<b>6124B - 6124B REHAB. PLAZAS PUEB. VARIOS PUNTOS M</b>														
11 - Recursos Fiscales	\$0.00	\$715,912.42	\$0.00	\$715,912.42	\$0.00	\$715,912.42	\$0.00	\$0.00	\$715,912.42	\$0.00	\$0.00	\$715,912.42	\$715,912.42	\$715,912.42
TOTAL CONCEPTO	\$0.00	\$715,912.42	\$0.00	\$715,912.42	\$0.00	\$715,912.42	\$0.00	\$0.00	\$715,912.42	\$0.00	\$0.00	\$715,912.42	\$715,912.42	\$715,912.42
<b>6125 - 6125 ESTUDIOS Y PROYECTOS</b>														
11 - Recursos Fiscales	\$0.00	\$6,848,446.61	\$0.00	\$6,848,446.61	\$0.00	\$6,848,446.61	\$0.00	\$0.00	\$6,848,446.61	\$0.00	\$0.00	\$6,848,446.61	\$6,848,446.61	\$6,848,446.61
TOTAL CONCEPTO	\$0.00	\$6,848,446.61	\$0.00	\$6,848,446.61	\$0.00	\$6,848,446.61	\$0.00	\$0.00	\$6,848,446.61	\$0.00	\$0.00	\$6,848,446.61	\$6,848,446.61	\$6,848,446.61
<b>6140B - 6140B DRENAJE PLUVIAL DES. WPAL 2018</b>														
15 - Recursos Federales	\$0.00	\$0.00	\$0.00	\$0.00	\$0.00	\$0.00	\$0.00	\$0.00	\$0.00	\$0.00	\$0.00	\$0.00	\$0.00	\$0.00
TOTAL CONCEPTO	\$0.00	\$0.00	\$0.00	\$0.00	\$0.00	\$0.00	\$0.00	\$0.00	\$0.00	\$0.00	\$0.00	\$0.00	\$0.00	\$0.00
<b>6141 - 6141 ADECUACIONES MALES</b>														
15 - Recursos Federales	\$0.00	\$0.00	\$0.00	\$0.00	\$0.00	\$0.00	\$0.00	\$0.00	\$0.00	\$0.00	\$0.00	\$0.00	\$0.00	\$0.00
TOTAL CONCEPTO	\$0.00	\$0.00	\$0.00	\$0.00	\$0.00	\$0.00	\$0.00	\$0.00	\$0.00	\$0.00	\$0.00	\$0.00	\$0.00	\$0.00

MUNICIPIO DE SAN NICOLAS DE LOS GARZA, N.L.  
 (b) Estado sobre el Ejercicio del Presupuesto por Ramo o Dependencia / Clasificación Económica  
 Junio de 2018

Divisor: Pesos  
 Tipo de gasto: Todos  
 Fuente de financiamiento: Todas

RAMO O DEPENDENCIA TIPO DE GASTO	Saldo												Cuentas por pagar	
	1	2	3	4	5	6	7	8	9	10	11	12		13
CONCEPTO	Presupuesto de Egresos Aprobado	Ampliaciones	Reducciones	Presupuesto Vigente	Compromiso	Presupuesto disponible para comprometer	Devenido	Compromisos sin devengar	Presupuesto vigente sin devengar	Ejercido	Devenido sin ejercer	Pagado	Ejercido sin pagar	
<b>FUENTE DE FINANCIAMIENTO</b>														
11 - Recursos Fiscales	\$0.00	\$6,702,865.50	\$0.00	\$6,702,865.50	\$0.00	\$6,702,865.50	\$0.00	\$0.00	\$6,702,865.50	\$0.00	\$0.00	\$6,695,516.50	\$-1,009,540.00	\$-3,009,610.00
<b>TOTAL CONCEPTO</b>	\$0.00	\$6,702,865.50	\$0.00	\$6,702,865.50	\$0.00	\$6,702,865.50	\$0.00	\$0.00	\$6,702,865.50	\$0.00	\$0.00	\$6,695,516.50	\$-1,009,540.00	\$-3,009,610.00
<b>6142 - 6142 BANQUETAS Y CAMELIONES</b>														
11 - Recursos Fiscales	\$0.00	\$417,718.83	\$0.00	\$417,718.83	\$0.00	\$417,718.83	\$0.00	\$0.00	\$417,718.83	\$0.00	\$0.00	\$0.00	\$0.00	\$0.00
<b>TOTAL CONCEPTO</b>	\$0.00	\$417,718.83	\$0.00	\$417,718.83	\$0.00	\$417,718.83	\$0.00	\$0.00	\$417,718.83	\$0.00	\$0.00	\$0.00	\$0.00	\$0.00
<b>6145 - 6145 PAVIMENTACION Y BACHEO</b>														
11 - Recursos Fiscales	\$38,010,297.64	\$206,884.80	\$-26,232,262.84	\$10,044,619.73	\$0.00	\$10,044,619.73	\$0.00	\$0.00	\$10,044,619.73	\$0.00	\$0.00	\$10,036,827.94	\$-10,028,426.15	\$-10,038,927.94
<b>TOTAL CONCEPTO</b>	\$38,010,297.64	\$206,884.80	\$-26,232,262.84	\$10,044,619.73	\$0.00	\$10,044,619.73	\$0.00	\$0.00	\$10,044,619.73	\$0.00	\$0.00	\$10,036,827.94	\$-10,028,426.15	\$-10,038,927.94
<b>6146 - 6146 FONDO DE DESARROLLO MUNICIPAL 2018</b>														
15 - Recursos Federales	\$41,250,000.00	\$14,075,105.34	\$-13,718,303.29	\$41,606,796.05	\$0.00	\$41,606,796.05	\$0.00	\$0.00	\$41,606,796.05	\$0.00	\$0.00	\$0.00	\$0.00	\$0.00
<b>TOTAL CONCEPTO</b>	\$41,250,000.00	\$14,075,105.34	\$-13,718,303.29	\$41,606,796.05	\$0.00	\$41,606,796.05	\$0.00	\$0.00	\$41,606,796.05	\$0.00	\$0.00	\$0.00	\$0.00	\$0.00
<b>6151 - 6151 PUENTES PEATONALES</b>														
11 - Recursos Fiscales	\$0.00	\$4,113,537.07	\$0.00	\$4,113,537.07	\$0.00	\$4,113,537.07	\$0.00	\$0.00	\$4,113,537.07	\$0.00	\$0.00	\$4,113,537.07	\$-1,148,887.07	\$-1,115,537.07
<b>TOTAL CONCEPTO</b>	\$0.00	\$4,113,537.07	\$0.00	\$4,113,537.07	\$0.00	\$4,113,537.07	\$0.00	\$0.00	\$4,113,537.07	\$0.00	\$0.00	\$4,113,537.07	\$-1,148,887.07	\$-1,115,537.07
<b>6152 - 6152 PUENTES VEHICULARES</b>														
11 - Recursos Fiscales	\$0.00	\$1,800,205.40	\$0.00	\$1,800,205.40	\$0.00	\$1,800,205.40	\$0.00	\$0.00	\$1,800,205.40	\$0.00	\$0.00	\$0.00	\$0.00	\$0.00
<b>TOTAL CONCEPTO</b>	\$0.00	\$1,800,205.40	\$0.00	\$1,800,205.40	\$0.00	\$1,800,205.40	\$0.00	\$0.00	\$1,800,205.40	\$0.00	\$0.00	\$0.00	\$0.00	\$0.00
<b>6153B - 6153B REHAB. PAV. CALLE B. JUAREZ Y P. O</b>														
11 - Recursos Fiscales	\$0.00	\$1,761,322.61	\$0.00	\$1,761,322.61	\$0.00	\$1,761,322.61	\$0.00	\$0.00	\$1,761,322.61	\$0.00	\$0.00	\$627,283.76	\$127,773.89	\$427,203.79
<b>TOTAL CONCEPTO</b>	\$0.00	\$1,761,322.61	\$0.00	\$1,761,322.61	\$0.00	\$1,761,322.61	\$0.00	\$0.00	\$1,761,322.61	\$0.00	\$0.00	\$627,283.76	\$127,773.89	\$427,203.79
<b>6153B - 6153B REHAB PAV DE AV UNION AVE LAS FLOR</b>														
11 - Recursos Fiscales	\$0.00	\$109,400.35	\$0.00	\$109,400.35	\$0.00	\$109,400.35	\$0.00	\$0.00	\$109,400.35	\$0.00	\$0.00	\$100,400.35	\$-10,000.00	\$-100,400.35
<b>TOTAL CONCEPTO</b>	\$0.00	\$109,400.35	\$0.00	\$109,400.35	\$0.00	\$109,400.35	\$0.00	\$0.00	\$109,400.35	\$0.00	\$0.00	\$100,400.35	\$-10,000.00	\$-100,400.35
<b>6153B - 6153B REHABILITACION DE PAV. EN GAZAS</b>														
11 - Recursos Fiscales	\$0.00	\$3,683,103.90	\$0.00	\$3,683,103.90	\$0.00	\$3,683,103.90	\$0.00	\$0.00	\$3,683,103.90	\$0.00	\$0.00	\$0.00	\$0.00	\$0.00
<b>TOTAL CONCEPTO</b>	\$0.00	\$3,683,103.90	\$0.00	\$3,683,103.90	\$0.00	\$3,683,103.90	\$0.00	\$0.00	\$3,683,103.90	\$0.00	\$0.00	\$0.00	\$0.00	\$0.00
<b>6153B - 6153B REHAB PAV AVE LOPEZ MATEOS-AVE STA</b>														
11 - Recursos Fiscales	\$0.00	\$2,571,600.00	\$0.00	\$2,571,600.00	\$0.00	\$2,571,600.00	\$0.00	\$0.00	\$2,571,600.00	\$0.00	\$0.00	\$2,571,600.00	\$-2,571,600.00	\$-2,571,600.00
<b>TOTAL CONCEPTO</b>	\$0.00	\$2,571,600.00	\$0.00	\$2,571,600.00	\$0.00	\$2,571,600.00	\$0.00	\$0.00	\$2,571,600.00	\$0.00	\$0.00	\$2,571,600.00	\$-2,571,600.00	\$-2,571,600.00
<b>61541 - 61541 REHAB PAV AVE CONDUCTORES ROMULO L</b>														
11 - Recursos Fiscales	\$0.00	\$1,360,797.04	\$0.00	\$1,360,797.04	\$0.00	\$1,360,797.04	\$0.00	\$0.00	\$1,360,797.04	\$0.00	\$0.00	\$804,303.80	\$-287,970.78	\$-494,303.80
<b>TOTAL CONCEPTO</b>	\$0.00	\$1,360,797.04	\$0.00	\$1,360,797.04	\$0.00	\$1,360,797.04	\$0.00	\$0.00	\$1,360,797.04	\$0.00	\$0.00	\$804,303.80	\$-287,970.78	\$-494,303.80
<b>6154E - 6154E REHAB PAV Y AMP AV. ANTONIO C. A A</b>														
11 - Recursos Fiscales	\$0.00	\$1,280,787.84	\$0.00	\$1,280,787.84	\$0.00	\$1,280,787.84	\$0.00	\$0.00	\$1,280,787.84	\$0.00	\$0.00	\$834,303.80	\$-287,970.78	\$-494,303.80
<b>TOTAL CONCEPTO</b>	\$0.00	\$1,280,787.84	\$0.00	\$1,280,787.84	\$0.00	\$1,280,787.84	\$0.00	\$0.00	\$1,280,787.84	\$0.00	\$0.00	\$834,303.80	\$-287,970.78	\$-494,303.80

Divisor: Pesos  
Tipo de gasto: Todos  
Fuente de financiamiento: Todas

RAMO O DEPENDENCIA	Presupuesto de Egresos Aprobado	Ampliaciones	Reducciones	Presupuesto Vigente	Comprometido	Presupuesto disponible para compromisos	Devengado	Compromisos sin devengar	Presupuesto vigente sin devengar	Ejercicio	Devengado sin ejercer	Pagado	Ejercicio sin pagar	Cuentas por pagar
TIPO DE GASTO	1	2	3	4	5	6-(4-5)	7	8-(5-7)	9-(4-7)	10	11-(7-10)	12	13-(10-12)	14-(7-12)
CONCEPTO	Saldo													
<b>FUENTE DE FINANCIAMIENTO</b>														
11 - Recursos Fiscales	\$0.00	\$6,784,000.00	\$0.00	\$6,784,000.00	\$0.00	\$6,784,000.00	\$0.00	\$0.00	\$6,784,000.00	\$0.00	\$0.00	\$4,767,970.84	\$4,767,970.84	\$4,767,970.84
<b>TOTAL CONCEPTO</b>	<b>\$0.00</b>	<b>\$6,784,000.00</b>	<b>\$0.00</b>	<b>\$6,784,000.00</b>	<b>\$0.00</b>	<b>\$6,784,000.00</b>	<b>\$0.00</b>	<b>\$0.00</b>	<b>\$6,784,000.00</b>	<b>\$0.00</b>	<b>\$0.00</b>	<b>\$4,767,970.84</b>	<b>\$4,767,970.84</b>	<b>\$4,767,970.84</b>
<b>61596 - 61596 ANDADORES PEATONALES VARIOS PUNTOS</b>														
11 - Recursos Fiscales	\$0.00	\$156,428.53	\$0.00	\$156,428.53	\$0.00	\$156,428.53	\$0.00	\$0.00	\$156,428.53	\$0.00	\$0.00	\$0.00	\$0.00	\$0.00
<b>TOTAL CONCEPTO</b>	<b>\$0.00</b>	<b>\$156,428.53</b>	<b>\$0.00</b>	<b>\$156,428.53</b>	<b>\$0.00</b>	<b>\$156,428.53</b>	<b>\$0.00</b>	<b>\$0.00</b>	<b>\$156,428.53</b>	<b>\$0.00</b>	<b>\$0.00</b>	<b>\$0.00</b>	<b>\$0.00</b>	<b>\$0.00</b>
<b>61559 - 61559 REPAR DE VALIDADES (FDM 2017)</b>														
11 - Recursos Fiscales	\$0.00	\$2,352,102.41	\$0.00	\$2,352,102.41	\$0.00	\$2,352,102.41	\$0.00	\$0.00	\$2,352,102.41	\$2,448,383.41	\$2,448,383.41	\$303,733.80	\$7,544,824.81	\$1,103,738.80
<b>TOTAL CONCEPTO</b>	<b>\$0.00</b>	<b>\$2,352,102.41</b>	<b>\$0.00</b>	<b>\$2,352,102.41</b>	<b>\$0.00</b>	<b>\$2,352,102.41</b>	<b>\$0.00</b>	<b>\$0.00</b>	<b>\$2,352,102.41</b>	<b>\$2,448,383.41</b>	<b>\$2,448,383.41</b>	<b>\$303,733.80</b>	<b>\$7,544,824.81</b>	<b>\$1,103,738.80</b>
<b>61865 - 61865 REHAB PAV ASFALTV NICOLAS FOR 201</b>														
15 - Recursos Federales	\$0.00	\$2,065,897.58	\$0.00	\$2,065,897.58	\$0.00	\$2,065,897.58	\$0.00	\$0.00	\$2,065,897.58	\$0.00	\$0.00	\$2,860,298.94	\$2,860,298.94	\$2,860,298.94
<b>TOTAL CONCEPTO</b>	<b>\$0.00</b>	<b>\$2,065,897.58</b>	<b>\$0.00</b>	<b>\$2,065,897.58</b>	<b>\$0.00</b>	<b>\$2,065,897.58</b>	<b>\$0.00</b>	<b>\$0.00</b>	<b>\$2,065,897.58</b>	<b>\$0.00</b>	<b>\$0.00</b>	<b>\$2,860,298.94</b>	<b>\$2,860,298.94</b>	<b>\$2,860,298.94</b>
<b>61666 - 61666 REHAB. PAVIMENTO ASF DES MPAL 2016</b>														
16 - Recursos Estatales	\$0.00	\$0.00	\$0.00	\$0.00	\$0.00	\$0.00	\$0.00	\$0.00	\$0.00	\$0.00	\$0.00	\$0.00	\$0.00	\$0.00
<b>TOTAL CONCEPTO</b>	<b>\$0.00</b>	<b>\$0.00</b>	<b>\$0.00</b>	<b>\$0.00</b>	<b>\$0.00</b>	<b>\$0.00</b>	<b>\$0.00</b>	<b>\$0.00</b>	<b>\$0.00</b>	<b>\$0.00</b>	<b>\$0.00</b>	<b>\$0.00</b>	<b>\$0.00</b>	<b>\$0.00</b>
<b>6164 - 6164 ADICIONACIONES Y OBRA CIVIL</b>														
11 - Recursos Fiscales	\$0.00	\$152,485.22	\$0.00	\$152,485.22	\$0.00	\$152,485.22	\$0.00	\$0.00	\$152,485.22	\$0.00	\$0.00	\$162,468.22	\$162,468.22	\$162,468.22
<b>TOTAL CONCEPTO</b>	<b>\$0.00</b>	<b>\$152,485.22</b>	<b>\$0.00</b>	<b>\$152,485.22</b>	<b>\$0.00</b>	<b>\$152,485.22</b>	<b>\$0.00</b>	<b>\$0.00</b>	<b>\$152,485.22</b>	<b>\$0.00</b>	<b>\$0.00</b>	<b>\$162,468.22</b>	<b>\$162,468.22</b>	<b>\$162,468.22</b>
<b>6177 - 6177 CONST VITAPISTA ELEVADA ANAHUAC 2 E</b>														
11 - Recursos Fiscales	\$0.00	\$9,547,771.54	\$0.00	\$9,547,771.54	\$0.00	\$9,547,771.54	\$0.00	\$0.00	\$9,547,771.54	\$1,827,838.43	\$1,827,838.43	\$7,890,132.73	\$4,292,454.10	\$4,292,454.10
<b>TOTAL CONCEPTO</b>	<b>\$0.00</b>	<b>\$9,547,771.54</b>	<b>\$0.00</b>	<b>\$9,547,771.54</b>	<b>\$0.00</b>	<b>\$9,547,771.54</b>	<b>\$0.00</b>	<b>\$0.00</b>	<b>\$9,547,771.54</b>	<b>\$1,827,838.43</b>	<b>\$1,827,838.43</b>	<b>\$7,890,132.73</b>	<b>\$4,292,454.10</b>	<b>\$4,292,454.10</b>
<b>6184 - 6184 OBRA FEDERAL</b>														
15 - Recursos Federales	\$19,802,833.13	\$19,897,781.37	\$412,948.24	\$19,907,761.37	\$7,115,970.02	\$12,822,791.35	\$3,890,889.86	\$3,216,162.16	\$16,897,897.51	\$0.00	\$3,699,903.66	\$6,872,821.49	\$6,872,821.49	\$6,872,821.49
<b>TOTAL CONCEPTO</b>	<b>\$19,802,833.13</b>	<b>\$19,907,781.37</b>	<b>\$412,948.24</b>	<b>\$19,907,761.37</b>	<b>\$7,115,970.02</b>	<b>\$12,822,791.35</b>	<b>\$3,890,889.86</b>	<b>\$3,216,162.16</b>	<b>\$16,897,897.51</b>	<b>\$0.00</b>	<b>\$3,699,903.66</b>	<b>\$6,872,821.49</b>	<b>\$6,872,821.49</b>	<b>\$6,872,821.49</b>
<b>6195 - 6195 INSPECTOR</b>														
15 - Recursos Federales	\$0.00	\$613,005.25	\$0.00	\$613,005.25	\$0.00	\$613,005.25	\$0.00	\$0.00	\$613,005.25	\$0.00	\$0.00	\$613,005.25	\$613,005.25	\$613,005.25
<b>TOTAL CONCEPTO</b>	<b>\$0.00</b>	<b>\$613,005.25</b>	<b>\$0.00</b>	<b>\$613,005.25</b>	<b>\$0.00</b>	<b>\$613,005.25</b>	<b>\$0.00</b>	<b>\$0.00</b>	<b>\$613,005.25</b>	<b>\$0.00</b>	<b>\$0.00</b>	<b>\$613,005.25</b>	<b>\$613,005.25</b>	<b>\$613,005.25</b>
<b>6212 - 6212 CONST ESTACIONAMIENTO ROSA 4 VIENT</b>														
11 - Recursos Fiscales	\$0.00	\$8,475,785.22	\$0.00	\$8,475,785.22	\$0.00	\$8,475,785.22	\$0.00	\$0.00	\$8,475,785.22	\$0.00	\$0.00	\$1,717,705.50	\$1,717,705.50	\$1,717,705.50
<b>TOTAL CONCEPTO</b>	<b>\$0.00</b>	<b>\$8,475,785.22</b>	<b>\$0.00</b>	<b>\$8,475,785.22</b>	<b>\$0.00</b>	<b>\$8,475,785.22</b>	<b>\$0.00</b>	<b>\$0.00</b>	<b>\$8,475,785.22</b>	<b>\$0.00</b>	<b>\$0.00</b>	<b>\$1,717,705.50</b>	<b>\$1,717,705.50</b>	<b>\$1,717,705.50</b>
<b>62215 - 62215 REHABILITACION CENTROS COMUNITARIO</b>														
11 - Recursos Fiscales	\$0.00	\$1,240,838.54	\$0.00	\$1,240,838.54	\$0.00	\$1,240,838.54	\$0.00	\$0.00	\$1,240,838.54	\$0.00	\$0.00	\$1,240,838.54	\$1,240,838.54	\$1,240,838.54
<b>TOTAL CONCEPTO</b>	<b>\$0.00</b>	<b>\$1,240,838.54</b>	<b>\$0.00</b>	<b>\$1,240,838.54</b>	<b>\$0.00</b>	<b>\$1,240,838.54</b>	<b>\$0.00</b>	<b>\$0.00</b>	<b>\$1,240,838.54</b>	<b>\$0.00</b>	<b>\$0.00</b>	<b>\$1,240,838.54</b>	<b>\$1,240,838.54</b>	<b>\$1,240,838.54</b>
<b>62218 - 62218 REHA U DEP CONST ORO 3 3 POR 2017</b>														
11 - Recursos Fiscales	\$0.00	\$1,240,838.54	\$0.00	\$1,240,838.54	\$0.00	\$1,240,838.54	\$0.00	\$0.00	\$1,240,838.54	\$0.00	\$0.00	\$1,240,838.54	\$1,240,838.54	\$1,240,838.54
<b>TOTAL CONCEPTO</b>	<b>\$0.00</b>	<b>\$1,240,838.54</b>	<b>\$0.00</b>	<b>\$1,240,838.54</b>	<b>\$0.00</b>	<b>\$1,240,838.54</b>	<b>\$0.00</b>	<b>\$0.00</b>	<b>\$1,240,838.54</b>	<b>\$0.00</b>	<b>\$0.00</b>	<b>\$1,240,838.54</b>	<b>\$1,240,838.54</b>	<b>\$1,240,838.54</b>

(b) Estado sobre el Ejercicio del Presupuesto por: Ramo o Dependencia / Clasificación Económica

RAMO O DEPENDENCIA	TIPO DE GASTO	CONCEPTO	Saldo														
			1	2	3	4	5	6=(4-5)	7	8=(5-7)	9=(4-7)	10	11=(7-10)	12	13=(10-12)	14=(7-12)	
			Presupuesto de Egresos Aprobado	Amplio- nes	Reducio- nes	Presupuesto Vigente	Compromi- do	Presupuesto disponible para comprom- ter	Devengado sin devengar	Compromi- sos sin devengar	Presupuesto vigente sin devengar	Ejercido	Devengado sin ejercer	Pagado	Ejercido sin pagar	Cuentas por pagar	
FUENTE DE FINANCIAMIENTO																	
11 - Recursos Fiscales			90.00	\$4,941,098.80	90.00	\$4,941,098.80	\$3,458,371.09	\$1,482,627.66	\$0.00	\$1,482,627.66	\$5,941,098.80	\$0.00	\$0.00	\$1,482,627.66	\$1,482,627.66	\$1,482,627.66	\$1,482,627.66
6222 - 6222 FONDO DE CULTURA 2015 (FLOR DE LIZ)			90.00	\$4,941,098.80	90.00	\$4,941,098.80	\$3,458,371.09	\$1,482,627.66	\$0.00	\$1,482,627.66	\$5,941,098.80	\$0.00	\$0.00	\$1,482,627.66	\$1,482,627.66	\$1,482,627.66	\$1,482,627.66
15 - Recursos Federales			90.00	\$2,000,000.00	\$2,000,000.00	\$2,000,000.00	\$0.00	\$0.00	\$0.00	\$0.00	\$0.00	\$0.00	\$0.00	\$0.00	\$0.00	\$0.00	\$0.00
6221 - 6221 OBRAS COMPLEMENTARIAS			90.00	\$2,000,000.00	\$2,000,000.00	\$2,000,000.00	\$0.00	\$0.00	\$0.00	\$0.00	\$0.00	\$0.00	\$0.00	\$0.00	\$0.00	\$0.00	\$0.00
11 - Recursos Fiscales			90.00	\$4,095,273.97	90.00	\$4,095,273.97	\$0.00	\$4,095,273.97	\$0.00	\$4,095,273.97	\$4,095,273.97	\$1,438,218.35	\$1,438,218.35	\$2,138,055.62	\$4,095,273.97	\$4,095,273.97	\$2,138,055.62
9111 - 9111 PRESTAMO BAJO			90.00	\$1,098,273.97	90.00	\$1,098,273.97	\$0.00	\$1,098,273.97	\$0.00	\$1,098,273.97	\$1,098,273.97	\$1,438,218.35	\$1,438,218.35	\$2,138,055.62	\$4,095,273.97	\$4,095,273.97	\$2,138,055.62
15 - Recursos Federales			\$720,000.00	\$20,000.00	\$740,000.00	\$0.00	\$0.00	\$0.00	\$0.00	\$0.00	\$0.00	\$0.00	\$0.00	\$0.00	\$0.00	\$0.00	\$0.00
9115 - 9115 PRESTAMO AFIRME 40 MP			\$120,000.00	\$30,000.00	\$150,000.00	\$0.00	\$0.00	\$0.00	\$0.00	\$0.00	\$0.00	\$0.00	\$0.00	\$0.00	\$0.00	\$0.00	\$0.00
15 - Recursos Federales			90.00	\$140,000.00	90.00	\$140,000.00	\$0.00	\$140,000.00	\$0.00	\$140,000.00	\$140,000.00	\$0.00	\$0.00	\$140,000.00	\$140,000.00	\$140,000.00	\$140,000.00
9116 - 9116 CAPITAL PRESTAMO AOTRME			90.00	\$140,000.00	90.00	\$140,000.00	\$0.00	\$140,000.00	\$0.00	\$140,000.00	\$140,000.00	\$0.00	\$0.00	\$140,000.00	\$140,000.00	\$140,000.00	\$140,000.00
15 - Recursos Federales			90.00	\$600,000.00	90.00	\$600,000.00	\$0.00	\$600,000.00	\$0.00	\$600,000.00	\$600,000.00	\$0.00	\$0.00	\$600,000.00	\$600,000.00	\$600,000.00	\$600,000.00
9211 - 9211 INTERESES DE PRESTAMOS			90.00	\$600,000.00	90.00	\$600,000.00	\$0.00	\$600,000.00	\$0.00	\$600,000.00	\$600,000.00	\$0.00	\$0.00	\$600,000.00	\$600,000.00	\$600,000.00	\$600,000.00
15 - Recursos Federales			\$14,985,981.25	\$140,000.00	\$15,125,981.25	\$0.00	\$14,273,981.25	\$14,273,981.25	\$0.00	\$14,273,981.25	\$14,273,981.25	\$0.00	\$0.00	\$14,273,981.25	\$14,273,981.25	\$14,273,981.25	\$14,273,981.25
9911 - 9911 ADERAS			\$14,985,981.25	\$140,000.00	\$15,125,981.25	\$0.00	\$14,273,981.25	\$14,273,981.25	\$0.00	\$14,273,981.25	\$14,273,981.25	\$0.00	\$0.00	\$14,273,981.25	\$14,273,981.25	\$14,273,981.25	\$14,273,981.25
11 - Recursos Fiscales			\$8,000,000.00	\$20,380,028.97	\$28,380,028.97	\$4,548,501.16	\$30,928,427.47	\$30,928,427.47	\$0.00	\$30,928,427.47	\$30,928,427.47	\$0.00	\$0.00	\$30,928,427.47	\$30,928,427.47	\$30,928,427.47	\$30,928,427.47
9981 - 9981 DIVERSOS			90.00	\$1,000,000.00	90.00	\$1,000,000.00	\$0.00	\$1,000,000.00	\$0.00	\$1,000,000.00	\$1,000,000.00	\$0.00	\$0.00	\$1,000,000.00	\$1,000,000.00	\$1,000,000.00	\$1,000,000.00
11 - Recursos Fiscales			\$20,355,027.20	\$11,950,179.26	\$32,305,206.46	\$0.00	\$30,928,427.47	\$30,928,427.47	\$0.00	\$30,928,427.47	\$30,928,427.47	\$0.00	\$0.00	\$30,928,427.47	\$30,928,427.47	\$30,928,427.47	\$30,928,427.47
TOTAL RAMO O DEPENDENCIA			\$423,025,037.20	\$811,046,179.38	\$1,234,071,216.58	\$0.00	\$1,234,071,216.58	\$1,234,071,216.58	\$0.00	\$1,234,071,216.58	\$1,234,071,216.58	\$0.00	\$0.00	\$1,234,071,216.58	\$1,234,071,216.58	\$1,234,071,216.58	\$1,234,071,216.58

MUNICIPIO DE SAN NICOLAS DE LOS GARZA, N.L.

(c) Estado sobre el Ejercicio del Presupuesto por Ramo o Dependencia / Clasificación Económica / Capítulo del Gasto

Junio de 2018

Divisor: Pesos

Tipo de gasto: Todos

Fuente de financiamiento: Todas

RAMO O DEPENDENCIA TIPO DE GASTO CAPÍTULO CONCEPTO	Presupuesto de Egresos Aprobado	Ampliaciones	Reducciones	Presupuesto Vigente	Comprometido	Presupuesto disponible para comprometer	Devengado	Compromisos sin devengar	Presupuesto vigente sin devengar	Ejercido	Devengado en ejercicio	Pagado	Ejercido sin pagar	Cuentas por pagar
<b>3110 - GOBIERNO MUNICIPAL</b>														
1 - Gasto Corriente														
<b>1000 - SERVICIOS PERSONALES</b>														
1111 - 1111 DIETAS														
11 - Recursos Fiscales	\$4,303,188.00	\$241,621.00	\$45,470.00	\$4,458,339.00	\$0.00	\$4,458,339.00	\$0.00	\$0.00	\$4,458,339.00	\$0.00	\$0.00	\$4,458,339.24	\$-4,459,338.24	\$-4,459,338.24
TOTAL CONCEPTO	\$4,303,188.00	\$241,621.00	\$45,470.00	\$4,458,339.00	\$0.00	\$4,458,339.00	\$0.00	\$0.00	\$4,458,339.00	\$0.00	\$0.00	\$4,458,339.24	\$-4,459,338.24	\$-4,459,338.24
<b>1131 - 1131 SUELDO PERSONAL CONFIANZA</b>														
11 - Recursos Fiscales	\$137,081,138.30	\$18,000,507.47	\$-21,165,008.65	\$134,796,637.12	\$0.00	\$134,796,637.12	\$0.00	\$0.00	\$134,796,637.12	\$24,986.67	\$-25,000.67	\$29,084,141.20	\$-29,084,141.20	\$-29,084,141.20
TOTAL CONCEPTO	\$137,081,138.30	\$18,000,507.47	\$-21,165,008.65	\$134,796,637.12	\$0.00	\$134,796,637.12	\$0.00	\$0.00	\$134,796,637.12	\$24,986.67	\$-25,000.67	\$29,084,141.20	\$-29,084,141.20	\$-29,084,141.20
<b>1133 - 1133 SUELDOS SINICALIZADOS</b>														
11 - Recursos Fiscales	\$41,229,226.62	\$0,595,955.25	\$4,691,620.25	\$47,725,604.32	\$0.00	\$47,725,604.32	\$0.00	\$0.00	\$47,725,604.32	\$0,279.31	\$-4,279.31	\$49,005,422.35	\$-49,005,422.35	\$-49,005,422.35
TOTAL CONCEPTO	\$41,229,226.62	\$0,595,955.25	\$4,691,620.25	\$47,725,604.32	\$0.00	\$47,725,604.32	\$0.00	\$0.00	\$47,725,604.32	\$0,279.31	\$-4,279.31	\$49,005,422.35	\$-49,005,422.35	\$-49,005,422.35
<b>1134 - 1134 VACACIONES</b>														
11 - Recursos Fiscales	\$162,980.69	\$17,100.00	\$-8,972.00	\$181,948.69	\$0.00	\$181,948.69	\$0.00	\$0.00	\$181,948.69	\$15,763.83	\$-15,763.83	\$0,484,111.11	\$-484,111.11	\$-484,111.11
TOTAL CONCEPTO	\$162,980.69	\$17,100.00	\$-8,972.00	\$181,948.69	\$0.00	\$181,948.69	\$0.00	\$0.00	\$181,948.69	\$15,763.83	\$-15,763.83	\$0,484,111.11	\$-484,111.11	\$-484,111.11
<b>1311 - 1311 PREMIOS DE ANTIGUEDAD</b>														
11 - Recursos Fiscales	\$2,936,250.00	\$546,026.00	\$-500,000.00	\$3,482,276.00	\$0.00	\$3,482,276.00	\$0.00	\$0.00	\$3,482,276.00	\$0,000,000.00	\$-404,000.00	\$1,672,100.11	\$-1,672,100.11	\$-1,672,100.11
TOTAL CONCEPTO	\$2,936,250.00	\$546,026.00	\$-500,000.00	\$3,482,276.00	\$0.00	\$3,482,276.00	\$0.00	\$0.00	\$3,482,276.00	\$0,000,000.00	\$-404,000.00	\$1,672,100.11	\$-1,672,100.11	\$-1,672,100.11
<b>1321 - 1321 PRIMA VACACIONAL</b>														
11 - Recursos Fiscales	\$8,229,651.14	\$4,613,747.77	\$-3,538,931.12	\$11,225,647.79	\$0.00	\$11,225,647.79	\$0.00	\$0.00	\$11,225,647.79	\$11,762.67	\$-11,762.67	\$10,717,815.36	\$-10,717,815.36	\$-10,717,815.36
TOTAL CONCEPTO	\$8,229,651.14	\$4,613,747.77	\$-3,538,931.12	\$11,225,647.79	\$0.00	\$11,225,647.79	\$0.00	\$0.00	\$11,225,647.79	\$11,762.67	\$-11,762.67	\$10,717,815.36	\$-10,717,815.36	\$-10,717,815.36
<b>1322 - 1322 PRIMA DOMINICAL</b>														
11 - Recursos Fiscales	\$84,126.00	\$80,388.00	\$-71,237.58	\$109,279.40	\$0.00	\$109,279.40	\$0.00	\$0.00	\$109,279.40	\$0,000,000.00	\$0,000,000.00	\$288,178.17	\$-288,178.17	\$-288,178.17
TOTAL CONCEPTO	\$84,126.00	\$80,388.00	\$-71,237.58	\$109,279.40	\$0.00	\$109,279.40	\$0.00	\$0.00	\$109,279.40	\$0,000,000.00	\$0,000,000.00	\$288,178.17	\$-288,178.17	\$-288,178.17
<b>1323 - 1323 AGUINALDO</b>														
11 - Recursos Fiscales	\$0.00	\$71,190.00	\$-13,055.00	\$58,135.00	\$0.00	\$58,135.00	\$0.00	\$0.00	\$58,135.00	\$123,051.00	\$-123,051.00	\$301,049.47	\$-301,049.47	\$-301,049.47
TOTAL CONCEPTO	\$0.00	\$71,190.00	\$-13,055.00	\$58,135.00	\$0.00	\$58,135.00	\$0.00	\$0.00	\$58,135.00	\$123,051.00	\$-123,051.00	\$301,049.47	\$-301,049.47	\$-301,049.47
<b>1331 - 1331 TIEMPO EXTRA</b>														
11 - Recursos Fiscales	\$6,452,315.00	\$300,658.07	\$-775,662.70	\$6,477,170.36	\$0.00	\$6,477,170.36	\$0.00	\$0.00	\$6,477,170.36	\$498.22	\$-498.22	\$1,388,724.04	\$-1,388,724.04	\$-1,388,724.04
TOTAL CONCEPTO	\$6,452,315.00	\$300,658.07	\$-775,662.70	\$6,477,170.36	\$0.00	\$6,477,170.36	\$0.00	\$0.00	\$6,477,170.36	\$498.22	\$-498.22	\$1,388,724.04	\$-1,388,724.04	\$-1,388,724.04
<b>1341 - 1341 GRATIFICACIONES</b>														
11 - Recursos Fiscales	\$2,019,381.70	\$337,201.00	\$-17,702.50	\$2,659,190.20	\$0.00	\$2,659,190.20	\$0.00	\$0.00	\$2,659,190.20	\$0.00	\$0.00	\$2,449,098.00	\$-2,449,098.00	\$-2,449,098.00
TOTAL CONCEPTO	\$2,019,381.70	\$337,201.00	\$-17,702.50	\$2,659,190.20	\$0.00	\$2,659,190.20	\$0.00	\$0.00	\$2,659,190.20	\$0.00	\$0.00	\$2,449,098.00	\$-2,449,098.00	\$-2,449,098.00
<b>1441 - 1441 SEGURO DE VIDA</b>														
	\$2,618,357.70	\$337,201.00	\$-17,702.50	\$3,499,190.20	\$0.00	\$3,499,190.20	\$0.00	\$0.00	\$3,499,190.20	\$0.00	\$0.00	\$2,449,098.00	\$-2,449,098.00	\$-2,449,098.00



MUNICIPIO DE SAN NICOLAS DE LOS GARZA, N.L.  
Junio de 2018  
Divisor: Pesos  
Tipo de gasto: Todos  
Fuente de financiamiento: Todas

(c) Estado sobre el Ejercicio del Presupuesto por Ramo o Dependencia / Clasificación Económica / Capítulo del Gasto

Fuente de financiamiento: Todas

RAMO O DEPENDENCIA TIPO DE GASTO CAPÍTULO CONCEPTO	Salidos												Cuentas por pagar				
	1	2	3	4	5	6(4-5)	7	8(5-7)	9(4-7)	10	11(7-10)	12		13(10-12)	14(7-12)		
FUENTE DE FINANCIAMIENTO																	
11 - Recursos Fiscales	50.00	\$1,726.00	\$0.00	\$1,726.00	\$0.00	\$1,726.00	\$0.00	\$0.00	\$1,726.00	\$0.00	\$0.00	\$1,726.00	\$1,726.00	\$0.00	\$1,726.00	\$1,726.00	\$0.00
TOTAL CONCEPTO	50.00	\$1,726.00	\$0.00	\$1,726.00	\$0.00	\$1,726.00	\$0.00	\$0.00	\$1,726.00	\$0.00	\$0.00	\$1,726.00	\$1,726.00	\$0.00	\$1,726.00	\$1,726.00	\$0.00
1821 - 1821 INDEMNIZACIONES																	
11 - Recursos Fiscales	\$4,193,287.87	\$1,283,488.20	\$1,108,740.20	\$4,915,002.87	\$0.00	\$4,915,002.87	\$0.00	\$0.00	\$4,915,002.87	\$0.00	\$0.00	\$4,915,002.87	\$4,915,002.87	\$0.00	\$4,915,002.87	\$4,915,002.87	\$0.00
TOTAL CONCEPTO	\$4,193,287.87	\$1,283,488.20	\$1,108,740.20	\$4,915,002.87	\$0.00	\$4,915,002.87	\$0.00	\$0.00	\$4,915,002.87	\$0.00	\$0.00	\$4,915,002.87	\$4,915,002.87	\$0.00	\$4,915,002.87	\$4,915,002.87	\$0.00
1822 - 1822 LIQUIDACIONES																	
11 - Recursos Fiscales	\$0,105,084.54	\$33,020.00	\$4,633,495.00	\$1,566,214.84	\$0.00	\$1,566,214.84	\$0.00	\$0.00	\$1,566,214.84	\$0.00	\$0.00	\$1,566,214.84	\$1,566,214.84	\$0.00	\$1,566,214.84	\$1,566,214.84	\$0.00
TOTAL CONCEPTO	\$2,168,844.94	\$33,020.00	\$4,633,495.00	\$1,566,214.84	\$0.00	\$1,566,214.84	\$0.00	\$0.00	\$1,566,214.84	\$0.00	\$0.00	\$1,566,214.84	\$1,566,214.84	\$0.00	\$1,566,214.84	\$1,566,214.84	\$0.00
1841 - 1841 BONOS DE DESPESA																	
11 - Recursos Fiscales	\$4,099,800.00	\$238,950.00	\$1,104,298.00	\$5,512,488.00	\$0.00	\$5,512,488.00	\$0.00	\$0.00	\$5,512,488.00	\$0.00	\$0.00	\$5,512,488.00	\$5,512,488.00	\$0.00	\$5,512,488.00	\$5,512,488.00	\$0.00
TOTAL CONCEPTO	\$4,099,800.00	\$238,950.00	\$1,104,298.00	\$5,512,488.00	\$0.00	\$5,512,488.00	\$0.00	\$0.00	\$5,512,488.00	\$0.00	\$0.00	\$5,512,488.00	\$5,512,488.00	\$0.00	\$5,512,488.00	\$5,512,488.00	\$0.00
1842 - 1842 APOYOS A SINDICALIZADOS																	
11 - Recursos Fiscales	\$0.00	\$7,200.00	\$0.00	\$7,200.00	\$0.00	\$7,200.00	\$0.00	\$0.00	\$7,200.00	\$0.00	\$0.00	\$7,200.00	\$7,200.00	\$0.00	\$7,200.00	\$7,200.00	\$0.00
TOTAL CONCEPTO	\$0.00	\$7,200.00	\$0.00	\$7,200.00	\$0.00	\$7,200.00	\$0.00	\$0.00	\$7,200.00	\$0.00	\$0.00	\$7,200.00	\$7,200.00	\$0.00	\$7,200.00	\$7,200.00	\$0.00
1843 - 1843 GASTOS DE FUNERARIAS																	
11 - Recursos Fiscales	\$167,662.38	\$0.00	\$42,291.11	\$144,572.28	\$0.00	\$144,572.28	\$0.00	\$0.00	\$144,572.28	\$0.00	\$0.00	\$144,572.28	\$144,572.28	\$0.00	\$144,572.28	\$144,572.28	\$0.00
TOTAL CONCEPTO	\$167,662.38	\$0.00	\$42,291.11	\$144,572.28	\$0.00	\$144,572.28	\$0.00	\$0.00	\$144,572.28	\$0.00	\$0.00	\$144,572.28	\$144,572.28	\$0.00	\$144,572.28	\$144,572.28	\$0.00
1844 - 1844 SEGUNDO DE VIDA																	
11 - Recursos Fiscales	\$3,007,265.89	\$4,867,677.84	\$2,460,803.82	\$9,862,098.89	\$0.00	\$9,862,098.89	\$0.00	\$0.00	\$9,862,098.89	\$0.00	\$0.00	\$9,862,098.89	\$9,862,098.89	\$0.00	\$9,862,098.89	\$9,862,098.89	\$0.00
TOTAL CONCEPTO	\$3,007,265.89	\$4,867,677.84	\$2,460,803.82	\$9,862,098.89	\$0.00	\$9,862,098.89	\$0.00	\$0.00	\$9,862,098.89	\$0.00	\$0.00	\$9,862,098.89	\$9,862,098.89	\$0.00	\$9,862,098.89	\$9,862,098.89	\$0.00
1845 - 1845 HORAS PRESTACION																	
11 - Recursos Fiscales	\$1,595,344.47	\$420,000.00	\$48,784.00	\$1,817,709.47	\$0.00	\$1,817,709.47	\$0.00	\$0.00	\$1,817,709.47	\$0.00	\$0.00	\$1,817,709.47	\$1,817,709.47	\$0.00	\$1,817,709.47	\$1,817,709.47	\$0.00
TOTAL CONCEPTO	\$1,595,344.47	\$420,000.00	\$48,784.00	\$1,817,709.47	\$0.00	\$1,817,709.47	\$0.00	\$0.00	\$1,817,709.47	\$0.00	\$0.00	\$1,817,709.47	\$1,817,709.47	\$0.00	\$1,817,709.47	\$1,817,709.47	\$0.00
1881 - 1881 BECAS A EMPLEADOS																	
11 - Recursos Fiscales	\$200,000.00	\$12,400.00	\$1,708.00	\$213,608.00	\$0.00	\$213,608.00	\$0.00	\$0.00	\$213,608.00	\$0.00	\$0.00	\$213,608.00	\$213,608.00	\$0.00	\$213,608.00	\$213,608.00	\$0.00
TOTAL CONCEPTO	\$200,000.00	\$12,400.00	\$1,708.00	\$213,608.00	\$0.00	\$213,608.00	\$0.00	\$0.00	\$213,608.00	\$0.00	\$0.00	\$213,608.00	\$213,608.00	\$0.00	\$213,608.00	\$213,608.00	\$0.00
1901 - 1901 AYUDA PARA ALIMENTACION																	
11 - Recursos Fiscales	\$303,531.07	\$303,177.80	\$18,546.90	\$611,344.07	\$0.00	\$611,344.07	\$0.00	\$0.00	\$611,344.07	\$0.00	\$0.00	\$611,344.07	\$611,344.07	\$0.00	\$611,344.07	\$611,344.07	\$0.00
TOTAL CONCEPTO	\$303,531.07	\$303,177.80	\$18,546.90	\$611,344.07	\$0.00	\$611,344.07	\$0.00	\$0.00	\$611,344.07	\$0.00	\$0.00	\$611,344.07	\$611,344.07	\$0.00	\$611,344.07	\$611,344.07	\$0.00
1902 - 1902 APOYO DE PREVISION SOCIAL																	
11 - Recursos Fiscales	\$0.00	\$21,538.19	\$3,143,163.19	\$3,164,701.38	\$0.00	\$3,164,701.38	\$0.00	\$0.00	\$3,164,701.38	\$0.00	\$0.00	\$3,164,701.38	\$3,164,701.38	\$0.00	\$3,164,701.38	\$3,164,701.38	\$0.00
TOTAL CONCEPTO	\$0.00	\$21,538.19	\$3,143,163.19	\$3,164,701.38	\$0.00	\$3,164,701.38	\$0.00	\$0.00	\$3,164,701.38	\$0.00	\$0.00	\$3,164,701.38	\$3,164,701.38	\$0.00	\$3,164,701.38	\$3,164,701.38	\$0.00
1903 - 1903 DIA FESTIVO																	
11 - Recursos Fiscales	\$0.00	\$37,232,571.69	\$0.00	\$37,232,571.69	\$0.00	\$37,232,571.69	\$0.00	\$0.00	\$37,232,571.69	\$0.00	\$0.00	\$37,232,571.69	\$37,232,571.69	\$0.00	\$37,232,571.69	\$37,232,571.69	\$0.00
TOTAL CONCEPTO	\$0.00	\$37,232,571.69	\$0.00	\$37,232,571.69	\$0.00	\$37,232,571.69	\$0.00	\$0.00	\$37,232,571.69	\$0.00	\$0.00	\$37,232,571.69	\$37,232,571.69	\$0.00	\$37,232,571.69	\$37,232,571.69	\$0.00

MUNICIPIO DE SAN NICOLAS DE LOS GARZA, N.L.

(c) Estado sobre el Ejercicio del Presupuesto por: Ramo o Dependencia / Clasificación Económica / Capítulo del Gasto

Junio de 2018

Divisor: Pesos

Tipo de gasto: Todos

Fuente de financiamiento: Todas

RAMO O DEPENDENCIA TIPO DE GASTO CAPÍTULO CONCEPTO	Saldo													
	1	2	3	4	5	6(4-5)	7	8(3-7)	9(4-7)	10	11(7-10)	12	13(10-12)	14(7-12)
<b>FUENTE DE FINANCIAMIENTO</b>														
11 - Recursos Fiscales	\$1,715,277.40	\$608,307.45	\$-378,628.46	\$2,281,986.40	\$0.00	\$1,004,360.40	\$0.00	\$0.00	\$0,004,968.00	\$5,887.04	\$-4,587.04	\$1,094,817.67	\$-1,624,517.67	\$-1,624,517.67
<b>TOTAL CONCEPTO</b>	\$1,715,277.40	\$608,307.45	\$-378,628.46	\$2,281,986.40	\$0.00	\$1,004,360.40	\$0.00	\$0.00	\$0,004,968.00	\$5,887.04	\$-4,587.04	\$1,094,817.67	\$-1,624,517.67	\$-1,624,517.67
1894 - 1894 BONO ESTADO														
11 - Recursos Fiscales	\$632,800.00	\$336,001.00	\$-193,600.00	\$668,201.00	\$0.00	\$668,201.00	\$0.00	\$0.00	\$668,201.00	\$1,482.87	\$-1,482.87	\$365,171.43	\$-508,254.86	\$-508,254.86
<b>TOTAL CONCEPTO</b>	\$632,800.00	\$336,001.00	\$-193,600.00	\$668,201.00	\$0.00	\$668,201.00	\$0.00	\$0.00	\$668,201.00	\$1,482.87	\$-1,482.87	\$365,171.43	\$-508,254.86	\$-508,254.86
1898 - 1898 APOYO PARA VIVIENDA														
11 - Recursos Fiscales	\$147,578.06	\$0.00	\$0.00	\$147,578.06	\$0.00	\$147,578.06	\$0.00	\$0.00	\$147,578.06	\$-273.62	\$-273.62	\$54,726.18	\$-98,432.30	\$-98,432.30
<b>TOTAL CONCEPTO</b>	\$147,578.06	\$0.00	\$0.00	\$147,578.06	\$0.00	\$147,578.06	\$0.00	\$0.00	\$147,578.06	\$-273.62	\$-273.62	\$54,726.18	\$-98,432.30	\$-98,432.30
1711 - 1711 BONO DE DESEMPEÑO														
11 - Recursos Fiscales	\$3,220,120.20	\$5,571,619.74	\$-444,657.96	\$10,307,081.96	\$0.00	\$10,307,081.96	\$0.00	\$0.00	\$10,307,081.96	\$-4,251.50	\$-4,251.50	\$9,817,690.00	\$-9,963,287.12	\$-9,963,287.12
<b>TOTAL CONCEPTO</b>	\$3,220,120.20	\$5,571,619.74	\$-444,657.96	\$10,307,081.96	\$0.00	\$10,307,081.96	\$0.00	\$0.00	\$10,307,081.96	\$-4,251.50	\$-4,251.50	\$9,817,690.00	\$-9,963,287.12	\$-9,963,287.12
TOTAL CAPITULO	\$239,233,331.04	\$40,255,629.79	\$-42,363,028.20	\$98,164,128.36	\$4.00	\$48,484,100.00	\$0.00	\$0.00	\$286,524,100.00	\$3,732,023.17	\$-3,732,023.17	\$222,162,204.22	\$-218,625,784.06	\$-218,625,784.06
2000 - MATERIALES Y SUMINISTROS														
2111 - 2111 PAPELERIA Y ARTICULOS DE OFICINA														
11 - Recursos Fiscales	\$1,900,794.60	\$419,768.51	\$-21,400.00	\$2,328,175.31	\$4,278,794.29	\$238,381.62	\$0.00	\$2,078,794.29	\$2,228,175.81	\$2,178.89	\$-2,178.89	\$134,982.21	\$-122,813.22	\$-122,813.22
<b>TOTAL CONCEPTO</b>	\$1,900,794.60	\$419,768.51	\$-21,400.00	\$2,328,175.31	\$4,278,794.29	\$238,381.62	\$0.00	\$2,078,794.29	\$2,228,175.81	\$2,178.89	\$-2,178.89	\$134,982.21	\$-122,813.22	\$-122,813.22
2122 - 2122 MATERIAL FOTOGRAFIA Y CINEMATOGRAFIA														
11 - Recursos Fiscales	\$486,469.68	\$669,139.96	\$-248,969.89	\$918,139.97	\$400,300.00	\$418,139.97	\$0.00	\$400,000.00	\$818,139.97	\$88,787.20	\$-88,787.20	\$323,130.20	\$-321,341.30	\$-321,341.30
<b>TOTAL CONCEPTO</b>	\$486,469.68	\$669,139.96	\$-248,969.89	\$918,139.97	\$400,300.00	\$418,139.97	\$0.00	\$400,000.00	\$818,139.97	\$88,787.20	\$-88,787.20	\$323,130.20	\$-321,341.30	\$-321,341.30
2151 - 2151 MATERIAL IMPRESO E INFORMACION DIGI														
11 - Recursos Fiscales	\$1,645,700.00	\$1,165,322.26	\$-742,228.18	\$2,627,796.28	\$86,756.24	\$1,486,011.06	\$0.00	\$865,756.24	\$2,627,796.28	\$11,464.00	\$-11,464.00	\$1,148,230.81	\$-1,137,622.81	\$-1,137,622.81
<b>TOTAL CONCEPTO</b>	\$1,645,700.00	\$1,165,322.26	\$-742,228.18	\$2,627,796.28	\$86,756.24	\$1,486,011.06	\$0.00	\$865,756.24	\$2,627,796.28	\$11,464.00	\$-11,464.00	\$1,148,230.81	\$-1,137,622.81	\$-1,137,622.81
2161 - 2161 ARTICULOS PARA ASEO Y LIMPIEZA														
11 - Recursos Fiscales	\$1,094,448.61	\$471,263.70	\$-40,000.00	\$2,005,732.31	\$1,562,318.16	\$413,413.15	\$31,186.01	\$1,961,124.17	\$1,974,537.30	\$175,038.00	\$-163,843.99	\$106,803.71	\$-84,372.29	\$-84,372.29
<b>TOTAL CONCEPTO</b>	\$1,094,448.61	\$471,263.70	\$-40,000.00	\$2,005,732.31	\$1,562,318.16	\$413,413.15	\$31,186.01	\$1,961,124.17	\$1,974,537.30	\$175,038.00	\$-163,843.99	\$106,803.71	\$-84,372.29	\$-84,372.29
2211 - 2211 CONSUMO DE ALIMENTOS DEL PERSONAL														
11 - Recursos Fiscales	\$889,996.68	\$3,484,421.20	\$-944,421.20	\$4,827,796.68	\$5,420.00	\$489,972.68	\$0.00	\$5,420.00	\$489,972.68	\$10,650.00	\$-10,650.00	\$59,120.94	\$-58,383.46	\$-58,383.46
<b>TOTAL CONCEPTO</b>	\$889,996.68	\$3,484,421.20	\$-944,421.20	\$4,827,796.68	\$5,420.00	\$489,972.68	\$0.00	\$5,420.00	\$489,972.68	\$10,650.00	\$-10,650.00	\$59,120.94	\$-58,383.46	\$-58,383.46
2212 - 2212 GASTOS DE GASTERIA														
11 - Recursos Fiscales	\$0.00	\$26,400.00	\$0.00	\$26,400.00	\$0.00	\$26,400.00	\$0.00	\$0.00	\$26,400.00	\$0.00	\$0.00	\$24,027.87	\$-24,027.87	\$-24,027.87
<b>TOTAL CONCEPTO</b>	\$0.00	\$26,400.00	\$0.00	\$26,400.00	\$0.00	\$26,400.00	\$0.00	\$0.00	\$26,400.00	\$0.00	\$0.00	\$24,027.87	\$-24,027.87	\$-24,027.87
2213 - 2213 ALIMENTOS ESTANCIAS INFANTILES														
11 - Recursos Fiscales	\$1,080,000.00	\$0.00	\$0.00	\$1,080,000.00	\$638,780.20	\$441,219.80	\$81,751.51	\$897,628.82	\$638,780.20	\$50,261.01	\$25,261.01	\$383,802.88	\$-247,240.84	\$-247,240.84
<b>TOTAL CONCEPTO</b>	\$1,080,000.00	\$0.00	\$0.00	\$1,080,000.00	\$638,780.20	\$441,219.80	\$81,751.51	\$897,628.82	\$638,780.20	\$50,261.01	\$25,261.01	\$383,802.88	\$-247,240.84	\$-247,240.84

Junio de 2018  
Divisor: Pesos  
Tipo de gasto: Todos  
Fuente de financiamiento: Todas

RAMO O DEPENDENCIA TIPO DE GASTO CAPÍTULO CONCEPTO	Presupuesto de Egresos Aprobado	Ampliaciones	Reducciones	Presupuesto Vigente	Comprometido	Presupuesto disponible para comprometer	Devenido	Compromisos sin devengar	Presupuesto vigente sin devengar	Ejercido	Devenido sin ejercer	Pagado	Ejercido sin pagar	Cuentas por pagar
<b>TOTAL CONCEPTO</b>	\$1,893,590.00	\$0.00	\$0.00	\$1,893,590.00	\$628,792.33	\$447,717.07	\$21,753.51	\$657,038.82	\$686,718.08	\$56,261.93	\$32,391.95	\$503,692.55	\$427,249.54	\$329,149.04
<b>TOTAL CONCEPTO</b>	\$0.00	\$-10,000.00	\$0.00	\$100,000.00	\$41,895.19	\$100,000.00	\$22,930.55	\$16,964.57	\$17,093.48	\$0.00	\$23,926.55	\$65,127.33	\$46,137.33	\$45,102.76
<b>TOTAL CONCEPTO</b>	\$0.00	\$-10,000.00	\$0.00	\$100,000.00	\$41,895.19	\$100,000.00	\$22,930.55	\$16,964.57	\$17,093.48	\$0.00	\$23,926.55	\$65,127.33	\$46,137.33	\$45,102.76
<b>TOTAL CONCEPTO</b>	\$637,744.53	\$50,000.00	\$0.00	\$687,744.53	\$335,353.06	\$358,358.90	\$0.00	\$335,353.06	\$687,744.53	\$0.00	\$0.00	\$304,369.96	\$304,369.96	\$304,369.96
<b>TOTAL CONCEPTO</b>	\$1,255,733.30	\$98,250.00	\$0.00	\$1,453,983.30	\$1,125,571.30	\$1,256,412.80	\$66,105.72	\$1,059,405.58	\$1,265,877.89	\$123,468.30	\$54,309.59	\$83,968.96	\$68,916.34	\$2,525.70
<b>TOTAL CONCEPTO</b>	\$1,255,733.30	\$98,250.00	\$0.00	\$1,453,983.30	\$1,125,571.30	\$1,256,412.80	\$66,105.72	\$1,059,405.58	\$1,265,877.89	\$123,468.30	\$54,309.59	\$83,968.96	\$68,916.34	\$2,525.70
<b>TOTAL CONCEPTO</b>	\$28,646,463.75	\$51,146,762.84	\$-31,392,981.25	\$28,394,245.37	\$8,077,324.76	\$28,456,200.81	\$364,072.23	\$6,713,232.53	\$28,130,933.34	\$2,405,290.89	\$-2,007,276.85	\$13,290,741.01	\$4,384,433.86	\$-11,947,122.50
<b>TOTAL CONCEPTO</b>	\$5,773,258.06	\$7,243,130.69	\$-2,495,330.70	\$10,521,058.05	\$8,230,679.10	\$2,252,750.75	\$0.00	\$6,230,679.10	\$10,861,318.89	\$1,561,453.69	\$-1,561,453.69	\$513,205.05	\$1,070,243.17	\$-520,203.00
<b>TOTAL CONCEPTO</b>	\$5,773,258.06	\$7,243,130.69	\$-2,495,330.70	\$10,521,058.05	\$8,230,679.10	\$2,252,750.75	\$0.00	\$6,230,679.10	\$10,861,318.89	\$1,561,453.69	\$-1,561,453.69	\$513,205.05	\$1,070,243.17	\$-520,203.00
<b>TOTAL CONCEPTO</b>	\$6,383,075.82	\$6,395,356.60	\$-1,446,987.43	\$13,492,340.99	\$11,052,373.69	\$2,495,967.19	\$388,293.73	\$10,664,080.07	\$13,290,650.20	\$382,030.04	\$-14,762.31	\$888,972.23	\$325,979.19	\$-506,691.69
<b>TOTAL CONCEPTO</b>	\$11,400,289.69	\$0.00	\$0.00	\$11,400,289.69	\$5,192,953.82	\$2,162,370.86	\$19,344.24	\$10,983,228.30	\$10,983,228.30	\$425,108.18	\$77,365.18	\$1,667,703.04	\$-1,910,594.65	\$-1,242,239.46
<b>TOTAL CONCEPTO</b>	\$11,400,289.69	\$0.00	\$0.00	\$11,400,289.69	\$5,192,953.82	\$2,162,370.86	\$19,344.24	\$10,983,228.30	\$10,983,228.30	\$425,108.18	\$77,365.18	\$1,667,703.04	\$-1,910,594.65	\$-1,242,239.46
<b>TOTAL CONCEPTO</b>	\$13,750,000.04	\$806,365.07	\$-197,263.01	\$13,750,000.04	\$6,687,152.29	\$6,687,152.29	\$0.00	\$6,687,152.29	\$13,795,000.04	\$1,364,186.84	\$-1,364,186.84	\$4,329,964.87	\$-4,279,546.87	\$-5,583,700.81
<b>TOTAL CONCEPTO</b>	\$2,007,382.58	\$209,106.11	\$40,265.00	\$2,256,753.69	\$1,240,079.48	\$304,560.53	\$2,425,172.35	\$2,425,172.35	\$2,425,172.35	\$45,674.10	\$289,831.96	\$89,121.87	\$-223,943.70	\$-229,941.12
<b>TOTAL CONCEPTO</b>	\$2,007,382.58	\$209,106.11	\$40,265.00	\$2,256,753.69	\$1,240,079.48	\$304,560.53	\$2,425,172.35	\$2,425,172.35	\$2,425,172.35	\$45,674.10	\$289,831.96	\$89,121.87	\$-223,943.70	\$-229,941.12
<b>TOTAL CONCEPTO</b>	\$0.00	\$11,234.00	\$0.00	\$11,234.00	\$0.00	\$12,824.00	\$0.00	\$0.00	\$12,824.00	\$0.00	\$0.00	\$42,530.47	\$-12,530.47	\$-12,530.47
<b>TOTAL CONCEPTO</b>	\$0.00	\$12,824.00	\$0.00	\$12,824.00	\$0.00	\$12,824.00	\$0.00	\$0.00	\$12,824.00	\$0.00	\$0.00	\$42,530.47	\$-12,530.47	\$-12,530.47
<b>TOTAL CONCEPTO</b>	\$28,646,463.75	\$51,146,762.84	\$-31,392,981.25	\$28,394,245.37	\$8,077,324.76	\$28,456,200.81	\$364,072.23	\$6,713,232.53	\$28,130,933.34	\$2,405,290.89	\$-2,007,276.85	\$13,290,741.01	\$4,384,433.86	\$-11,947,122.50

MUNICIPIO DE SAN NICOLAS DE LOS GARZA, N.L.

(c) Estado sobre el Ejercicio del Presupuesto por: Ramo o Dependencia / Clasificación Económica / Capítulo del Gasto

Junio de 2018

Divisor: Pesos

Tipo de gasto: Todos

Fuente de financiamiento: Todas

RAMO O DEPENDENCIA TIPO DE GASTO CAPÍTULO CONCEPTO	Salidos												Cuentas por pagar		
	1	2	3	4	5	6(4-5)	7	8(5-7)	9(4-7)	10	11(7-10)	12		13(10-12)	14(7-12)
	Presupuesto de Egresos Aprobada	Ampliaciones	Reducciones	Presupuesto Vigente	Comprometido	Presupuesto disponible para comprometer	Devengado	Comprometido sin devengar	Presupuesto vigente sin devengar	Ejercido	Devengado sin ejercer	Pagado	Ejercido sin pagar		
<b>FUENTE DE FINANCIAMIENTO</b>															
<b>2612 - 2612 DIESEL</b>															
11 - Recursos Fiscales	\$2,645,896.96	\$28,464,340.66	\$-13,086,498.72	\$41,927,674.76	\$0.00	\$41,927,674.76	\$0.00	\$0.00	\$41,927,674.76	\$1,683,828.12	\$-1,483,828.12	\$40,763,828.00	\$-39,289,722.51	\$-40,763,828.00	
<b>TOTAL CONCEPTO</b>															
<b>2613 - 2613 GAS LP</b>															
11 - Recursos Fiscales	\$2,054,896.96	\$256,614.20	\$-306,614.20	\$2,054,896.96	\$0.00	\$2,054,896.96	\$0.00	\$0.00	\$2,054,896.96	\$0.00	\$0.00	\$2,054,896.96	\$-2,713,778.01	\$-2,713,778.01	
<b>TOTAL CONCEPTO</b>															
<b>2614 - 2614 ACEITES Y LUBRICANTES</b>															
11 - Recursos Fiscales	\$290,214.88	\$47,329.00	\$-19,461.60	\$318,082.28	\$0.00	\$318,082.28	\$0.00	\$0.00	\$318,082.28	\$67,646.40	\$-67,646.40	\$318,082.28	\$-27,259.96	\$-116,641.26	
<b>TOTAL CONCEPTO</b>															
<b>2711 - 2711 UNIFORMES PERSONAL ADMINISTRATIVO</b>															
11 - Recursos Fiscales	\$102,000.00	\$102,000.00	\$-43,332.96	\$209,232.00	\$0.00	\$209,232.00	\$0.00	\$0.00	\$209,232.00	\$33,641.59	\$-33,641.59	\$209,232.00	\$-33,641.59	\$0.00	
<b>TOTAL CONCEPTO</b>															
<b>2712 - 2712 UNIFORMES PERSONAL DE SERVICIO</b>															
11 - Recursos Fiscales	\$429,959.96	\$3,062.00	\$-36,000.00	\$417,021.96	\$3,681.20	\$417,021.96	\$0.00	\$0.00	\$417,021.96	\$41,708.07	\$0.00	\$0.00	\$0.00	\$0.00	
<b>TOTAL CONCEPTO</b>															
<b>2731 - 2731 MATERIAL DEPORTIVO</b>															
11 - Recursos Fiscales	\$750,000.00	\$154,880.00	\$-193,740.00	\$711,140.00	\$0.00	\$711,140.00	\$0.00	\$0.00	\$711,140.00	\$107,242.00	\$-107,242.00	\$711,140.00	\$-82,888.00	\$-170,200.00	
<b>TOTAL CONCEPTO</b>															
<b>2731 - 2731 BLANCOS Y OTROS PRODUCTOS TEXTILES</b>															
11 - Recursos Fiscales	\$1,440,000.00	\$3,200.00	\$-1,410,800.00	\$28,400.00	\$0.00	\$28,400.00	\$0.00	\$0.00	\$28,400.00	\$0.00	\$0.00	\$28,400.00	\$-3,240.00	\$-3,240.00	
<b>TOTAL CONCEPTO</b>															
<b>2833 - 2833 FORTASEG</b>															
11 - Recursos Fiscales	\$1,440,000.00	\$3,200.00	\$-1,410,800.00	\$28,400.00	\$0.00	\$28,400.00	\$0.00	\$0.00	\$28,400.00	\$0.00	\$0.00	\$28,400.00	\$-3,240.00	\$-3,240.00	
<b>TOTAL CONCEPTO</b>															
<b>2911 - 2911 HERRAMIENTAS Y UTILES</b>															
11 - Recursos Fiscales	\$98,573.04	\$12,616.77	\$0.00	\$111,189.81	\$9,679.43	\$127,869.24	\$0.00	\$0.00	\$127,869.24	\$66,122.32	\$-66,122.32	\$66,122.32	\$52,594.51	\$-6,507.91	
<b>TOTAL CONCEPTO</b>															
<b>2931 - 2931 ACCESORIOS EQUIPO MUSICAL Y FONDO</b>															
11 - Recursos Fiscales	\$0.00	\$3,034.52	\$0.00	\$3,034.52	\$0.00	\$3,034.52	\$0.00	\$0.00	\$3,034.52	\$3,034.52	\$-3,034.52	\$0.00	\$3,034.52	\$0.00	
<b>TOTAL CONCEPTO</b>															
<b>2941 - 2941 MATERIALES Y SUMINISTROS DE COMPUTO</b>															
11 - Recursos Fiscales	\$171,989.60	\$20,234.66	\$-9,616.30	\$182,607.96	\$16,784.12	\$199,392.08	\$16,080.52	\$0.00	\$199,392.08	\$71,029.49	\$-71,029.49	\$200,000.00	\$-200,000.00	\$-200,000.00	
<b>TOTAL CONCEPTO</b>															

Junio de 2018  
Divisor: Pesos  
Tipo de gasto: Todos  
Fuente de financiamiento: Todas

RAMO O DEPENDENCIA TIPO DE GASTO CAPÍTULO CONCEPTO FUENTE DE FINANCIAMIENTO	Saldos													
	Presupuesto de Egresos Aprobado	Ampliaciones	Reducciones	Presupuesto Vigente	Comprometido	Presupuesto disponible para comprometer	Devengado	Compromisos sin devengar	Presupuesto vigente sin devengar	Ejercido	Devengado sin abogar	Pagado	Ejercido sin pagar	Cuentas por pagar
	1	2	3	4	5	6=(4-5)	7	8=(5-7)	9=(4-7)	10	11=(7-10)	12	13=(10-12)	14=(7-12)
<b>TOTAL CONCEPTO</b>	\$77,999.00	\$59,254.85	\$9,818.30	\$68,081.25	\$15,789.12	\$52,292.13	\$14,980.02	\$1,088.89	\$66,992.73	\$71,355.64	\$4,367.91	\$3,003,000.00	\$4,367,910.00	\$3,368,113.84
<b>2961 - 2961 REPARACIONES</b>	\$1,000,000.00	\$1,171,329.67	\$-36,710.60	\$3,274,544.83	\$291,043.02	\$2,982,801.81	\$500,181.18	\$488,805.18	\$2,513,996.63	\$1,211,210	\$950,019.08	\$1,001,987.24	\$1,000,431.04	\$-71,811.05
11 - Recursos Fiscales	\$1,000,000.00	\$1,171,329.67	\$-36,710.60	\$3,274,544.83	\$291,043.02	\$2,982,801.81	\$500,181.18	\$488,805.18	\$2,513,996.63	\$1,211,210	\$950,019.08	\$1,001,987.24	\$1,000,431.04	\$-71,811.05
<b>ZRC - 2962 LLANTAS Y CAMARAS</b>	\$2,643,142.40	\$2,659,871.00	\$-36,710.60	\$3,274,544.83	\$291,043.02	\$2,982,801.81	\$500,181.18	\$488,805.18	\$2,513,996.63	\$1,211,210	\$950,019.08	\$1,001,987.24	\$1,000,431.04	\$-71,811.05
11 - Recursos Fiscales	\$2,643,142.40	\$2,659,871.00	\$-36,710.60	\$3,274,544.83	\$291,043.02	\$2,982,801.81	\$500,181.18	\$488,805.18	\$2,513,996.63	\$1,211,210	\$950,019.08	\$1,001,987.24	\$1,000,431.04	\$-71,811.05
<b>2863 - 2863 EQUIPO Y ACCESORIOS</b>	\$300,000.00	\$300,000.00	\$-36,710.60	\$3,274,544.83	\$291,043.02	\$2,982,801.81	\$500,181.18	\$488,805.18	\$2,513,996.63	\$1,211,210	\$950,019.08	\$1,001,987.24	\$1,000,431.04	\$-71,811.05
11 - Recursos Fiscales	\$300,000.00	\$300,000.00	\$-36,710.60	\$3,274,544.83	\$291,043.02	\$2,982,801.81	\$500,181.18	\$488,805.18	\$2,513,996.63	\$1,211,210	\$950,019.08	\$1,001,987.24	\$1,000,431.04	\$-71,811.05
<b>3066 - SERVICIOS GENERALES</b>	\$83,887,842.24	\$186,750,303.40	\$-134,913,473.38	\$117,597,279.26	\$61,954,683.82	\$55,642,595.44	\$61,000	\$1,000,000.00	\$116,597,279.26	\$61,000	\$55,642,595.44	\$55,642,595.44	\$33,465,292.26	\$3,465,292.26
3111 - 3111 ENERGIA ELECTRICA	\$83,887,842.24	\$186,750,303.40	\$-134,913,473.38	\$117,597,279.26	\$61,954,683.82	\$55,642,595.44	\$61,000	\$1,000,000.00	\$116,597,279.26	\$61,000	\$55,642,595.44	\$55,642,595.44	\$33,465,292.26	\$3,465,292.26
11 - Recursos Fiscales	\$83,887,842.24	\$186,750,303.40	\$-134,913,473.38	\$117,597,279.26	\$61,954,683.82	\$55,642,595.44	\$61,000	\$1,000,000.00	\$116,597,279.26	\$61,000	\$55,642,595.44	\$55,642,595.44	\$33,465,292.26	\$3,465,292.26
<b>3121 - 3121 GAS</b>	\$400,000.00	\$48,362.00	\$-353,638.00	\$418,142.00	\$0.00	\$418,142.00	\$0.00	\$0.00	\$418,142.00	\$0.00	\$0.00	\$314,142.00	\$314,142.00	\$-14,000.00
11 - Recursos Fiscales	\$400,000.00	\$48,362.00	\$-353,638.00	\$418,142.00	\$0.00	\$418,142.00	\$0.00	\$0.00	\$418,142.00	\$0.00	\$0.00	\$314,142.00	\$314,142.00	\$-14,000.00
<b>3131 - 3131 AGUA Y DRENAJE</b>	\$2,990,898.86	\$176,793.00	\$-193,897.23	\$2,867,794.63	\$0.00	\$2,867,794.63	\$0.00	\$0.00	\$2,867,794.63	\$0.00	\$0.00	\$1,864,853.84	\$1,864,853.84	\$-1,102,938.84
11 - Recursos Fiscales	\$2,990,898.86	\$176,793.00	\$-193,897.23	\$2,867,794.63	\$0.00	\$2,867,794.63	\$0.00	\$0.00	\$2,867,794.63	\$0.00	\$0.00	\$1,864,853.84	\$1,864,853.84	\$-1,102,938.84
<b>3141 - 3141 TELEFONOS</b>	\$3,300,000.14	\$268,827.10	\$-270,172.96	\$2,998,654.28	\$0.00	\$2,998,654.28	\$0.00	\$0.00	\$2,998,654.28	\$0.00	\$0.00	\$1,589,997.33	\$1,589,997.33	\$-1,408,167.20
11 - Recursos Fiscales	\$3,300,000.14	\$268,827.10	\$-270,172.96	\$2,998,654.28	\$0.00	\$2,998,654.28	\$0.00	\$0.00	\$2,998,654.28	\$0.00	\$0.00	\$1,589,997.33	\$1,589,997.33	\$-1,408,167.20
<b>3181 - 3181 TELEFONOS CELULARES</b>	\$3,000,000.00	\$25,000.00	\$-19,887.84	\$3,005,112.16	\$0.00	\$3,005,112.16	\$0.00	\$0.00	\$3,005,112.16	\$0.00	\$0.00	\$233,863.71	\$233,863.71	\$-2,771,248.45
11 - Recursos Fiscales	\$3,000,000.00	\$25,000.00	\$-19,887.84	\$3,005,112.16	\$0.00	\$3,005,112.16	\$0.00	\$0.00	\$3,005,112.16	\$0.00	\$0.00	\$233,863.71	\$233,863.71	\$-2,771,248.45
<b>3191 - 3191 SER. TELECOMUNICACIONES Y BATE QRS</b>	\$11,000.00	\$0.00	\$0.00	\$11,000.00	\$0.00	\$11,000.00	\$0.00	\$0.00	\$11,000.00	\$0.00	\$0.00	\$0.00	\$0.00	\$11,000.00
11 - Recursos Fiscales	\$11,000.00	\$0.00	\$0.00	\$11,000.00	\$0.00	\$11,000.00	\$0.00	\$0.00	\$11,000.00	\$0.00	\$0.00	\$0.00	\$0.00	\$11,000.00
<b>3171 - 3171 SERVICIO DE ACCESO A INTERNET, REDES</b>	\$0.00	\$0.00	\$0.00	\$0.00	\$0.00	\$0.00	\$0.00	\$0.00	\$0.00	\$0.00	\$0.00	\$0.00	\$0.00	\$0.00
11 - Recursos Fiscales	\$0.00	\$0.00	\$0.00	\$0.00	\$0.00	\$0.00	\$0.00	\$0.00	\$0.00	\$0.00	\$0.00	\$0.00	\$0.00	\$0.00

(c) Estado sobre el Ejercicio del Presupuesto por Ramo o Dependencia / Clasificación Económica / Capítulo del Gasto

Divisor: Pesos

Tipo de gasto: Todos

Fuente de financiamiento: Todas

RAMO O DEPENDENCIA TIPO DE GASTO CARTULO CONCEPTO FUENTE DE FINANCIAMIENTO	Salidos													
	1	2	3	4	5	6-(4-5)	7	8-(5-7)	9-(4-7)	10	11-(7-10)	12	13-(10-12)	14-(7-12)
	Presupuesto de Egresos Aprobado	Ampliaciones	Reducciones	Presupuesto Vigente	Compromiso	Presupuesto disponible para comprometer	Devengado	Compromisos sin devengar	Presupuesto vigente sin devengar	Ejercido	Devengado sin ejercer	Pagado	Ejercido sin pagar	Cuentas por pagar
3191 - 3191 CORREOS, TELEGRAFOS Y MENSAJERIA 11 - Recursos Fiscales	\$0.00	\$4,755.00	\$0.00	\$4,755.00	\$0.00	\$4,755.00	\$0.00	\$0.00	\$4,755.00	\$0.00	\$0.00	\$4,415.84	\$-4,415.84	\$-4,415.84
<b>TOTAL CONCEPTO</b>	<b>\$0.00</b>	<b>\$4,755.00</b>	<b>\$0.00</b>	<b>\$4,755.00</b>	<b>\$0.00</b>	<b>\$4,755.00</b>	<b>\$0.00</b>	<b>\$0.00</b>	<b>\$4,755.00</b>	<b>\$0.00</b>	<b>\$0.00</b>	<b>\$4,415.84</b>	<b>\$-4,415.84</b>	<b>\$-4,415.84</b>
3321 - 3321 ARRENDAMIENTO DE INMUEBLES 11 - Recursos Fiscales	\$1,980,000.00	\$0.00	\$0.00	\$1,980,000.00	\$391,705.32	\$1,588,294.68	\$0.00	\$391,705.32	\$1,588,294.68	\$0.00	\$0.00	\$0.00	\$-554,818.84	\$-554,818.84
<b>TOTAL CONCEPTO</b>	<b>\$1,980,000.00</b>	<b>\$0.00</b>	<b>\$0.00</b>	<b>\$1,980,000.00</b>	<b>\$391,705.32</b>	<b>\$1,588,294.68</b>	<b>\$0.00</b>	<b>\$391,705.32</b>	<b>\$1,588,294.68</b>	<b>\$0.00</b>	<b>\$0.00</b>	<b>\$0.00</b>	<b>\$-554,818.84</b>	<b>\$-554,818.84</b>
3321 - 3321 ARRENDAMIENTO DE MAQUINAS COPIADORA 11 - Recursos Fiscales	\$1,775,647.21	\$227,049.67	\$-18,666.67	\$1,984,030.21	\$1,208,808.94	\$777,122.27	\$0.00	\$1,208,808.94	\$777,122.27	\$0.00	\$0.00	\$778,904.29	\$-778,904.29	\$-778,904.29
<b>TOTAL CONCEPTO</b>	<b>\$1,775,647.21</b>	<b>\$227,049.67</b>	<b>\$-18,666.67</b>	<b>\$1,984,030.21</b>	<b>\$1,208,808.94</b>	<b>\$777,122.27</b>	<b>\$0.00</b>	<b>\$1,208,808.94</b>	<b>\$777,122.27</b>	<b>\$0.00</b>	<b>\$0.00</b>	<b>\$778,904.29</b>	<b>\$-778,904.29</b>	<b>\$-778,904.29</b>
3321 - 3321 ARRENDAMIENTO DE EQ. DE TRANSPORTE 11 - Recursos Fiscales	\$2,800,739.28	\$8,436,943.53	\$-1,748,180.91	\$9,489,492.90	\$2,844,733.20	\$6,644,759.70	\$891,410.00	\$3,143,223.20	\$6,644,759.70	\$489,715.57	\$352,695.30	\$2,773,027.57	\$-2,773,027.57	\$-2,773,027.57
<b>TOTAL CONCEPTO</b>	<b>\$2,800,739.28</b>	<b>\$8,436,943.53</b>	<b>\$-1,748,180.91</b>	<b>\$9,489,492.90</b>	<b>\$2,844,733.20</b>	<b>\$6,644,759.70</b>	<b>\$891,410.00</b>	<b>\$3,143,223.20</b>	<b>\$6,644,759.70</b>	<b>\$489,715.57</b>	<b>\$352,695.30</b>	<b>\$2,773,027.57</b>	<b>\$-2,773,027.57</b>	<b>\$-2,773,027.57</b>
3321 - 3321 ARRENDAMIENTO DE MAQUINARIA 11 - Recursos Fiscales	\$40,000.00	\$1,132,459.64	\$0.00	\$1,172,459.64	\$653,330.00	\$519,129.64	\$0.00	\$653,330.00	\$519,129.64	\$0.00	\$0.00	\$49,100.00	\$-49,100.00	\$-49,100.00
<b>TOTAL CONCEPTO</b>	<b>\$40,000.00</b>	<b>\$1,132,459.64</b>	<b>\$0.00</b>	<b>\$1,172,459.64</b>	<b>\$653,330.00</b>	<b>\$519,129.64</b>	<b>\$0.00</b>	<b>\$653,330.00</b>	<b>\$519,129.64</b>	<b>\$0.00</b>	<b>\$0.00</b>	<b>\$49,100.00</b>	<b>\$-49,100.00</b>	<b>\$-49,100.00</b>
3371 - 3371 ARRENDAMIENTO DE SOFTWARE 11 - Recursos Fiscales	\$405,377.21	\$0.00	\$0.00	\$405,377.21	\$0.00	\$405,377.21	\$0.00	\$0.00	\$405,377.21	\$0.00	\$0.00	\$0.00	\$0.00	\$0.00
<b>TOTAL CONCEPTO</b>	<b>\$405,377.21</b>	<b>\$0.00</b>	<b>\$0.00</b>	<b>\$405,377.21</b>	<b>\$0.00</b>	<b>\$405,377.21</b>	<b>\$0.00</b>	<b>\$0.00</b>	<b>\$405,377.21</b>	<b>\$0.00</b>	<b>\$0.00</b>	<b>\$0.00</b>	<b>\$0.00</b>	<b>\$0.00</b>
3391 - 3391 ARRENDAMIENTO DE EQ. DE COMUNICACION 11 - Recursos Fiscales	\$738,225.66	\$0.00	\$0.00	\$738,225.66	\$0.00	\$738,225.66	\$0.00	\$0.00	\$738,225.66	\$0.00	\$0.00	\$0.00	\$0.00	\$0.00
<b>TOTAL CONCEPTO</b>	<b>\$738,225.66</b>	<b>\$0.00</b>	<b>\$0.00</b>	<b>\$738,225.66</b>	<b>\$0.00</b>	<b>\$738,225.66</b>	<b>\$0.00</b>	<b>\$0.00</b>	<b>\$738,225.66</b>	<b>\$0.00</b>	<b>\$0.00</b>	<b>\$0.00</b>	<b>\$0.00</b>	<b>\$0.00</b>
3392 - 3392 ARRENDAMIENTO DE OTROS EQUIPOS 11 - Recursos Fiscales	\$039,622.62	\$13,112.00	\$-80,822.62	\$71,912.00	\$0.00	\$71,912.00	\$0.00	\$0.00	\$71,912.00	\$0.00	\$0.00	\$13,112.00	\$-13,112.00	\$-13,112.00
<b>TOTAL CONCEPTO</b>	<b>\$39,622.62</b>	<b>\$13,112.00</b>	<b>\$-80,822.62</b>	<b>\$71,912.00</b>	<b>\$0.00</b>	<b>\$71,912.00</b>	<b>\$0.00</b>	<b>\$0.00</b>	<b>\$71,912.00</b>	<b>\$0.00</b>	<b>\$0.00</b>	<b>\$13,112.00</b>	<b>\$-13,112.00</b>	<b>\$-13,112.00</b>
3311 - 3311 HONORARIOS AUDITORES EXTERNOS 11 - Recursos Fiscales	\$1,071,000.00	\$1,498,400.00	\$-1,498,400.00	\$1,071,000.00	\$0.00	\$1,071,000.00	\$0.00	\$0.00	\$1,071,000.00	\$0.00	\$0.00	\$232,300.00	\$-232,300.00	\$-232,300.00
<b>TOTAL CONCEPTO</b>	<b>\$1,071,000.00</b>	<b>\$1,498,400.00</b>	<b>\$-1,498,400.00</b>	<b>\$1,071,000.00</b>	<b>\$0.00</b>	<b>\$1,071,000.00</b>	<b>\$0.00</b>	<b>\$0.00</b>	<b>\$1,071,000.00</b>	<b>\$0.00</b>	<b>\$0.00</b>	<b>\$232,300.00</b>	<b>\$-232,300.00</b>	<b>\$-232,300.00</b>
3312 - 3312 HONORARIOS A PROFESIONISTAS 11 - Recursos Fiscales	\$10,664,240.00	\$19,808.71	\$-10,000,000.00	\$10,683.71	\$25,218.92	\$10,658.79	\$0.00	\$25,218.92	\$10,658.79	\$0.00	\$2,842.15	\$82,811.17	\$-82,811.17	\$-82,811.17
<b>TOTAL CONCEPTO</b>	<b>\$10,664,240.00</b>	<b>\$19,808.71</b>	<b>\$-10,000,000.00</b>	<b>\$10,683.71</b>	<b>\$25,218.92</b>	<b>\$10,658.79</b>	<b>\$0.00</b>	<b>\$25,218.92</b>	<b>\$10,658.79</b>	<b>\$0.00</b>	<b>\$2,842.15</b>	<b>\$82,811.17</b>	<b>\$-82,811.17</b>	<b>\$-82,811.17</b>
3313 - 3313 SERVICIOS DE AVALUO DE BIENES E IMB 11 - Recursos Fiscales	\$0.00	\$92,540.00	\$0.00	\$92,540.00	\$0.00	\$92,540.00	\$7,540.00	\$0.00	\$92,540.00	\$0.00	\$0.00	\$0.00	\$-7,540.00	\$-7,540.00
<b>TOTAL CONCEPTO</b>	<b>\$0.00</b>	<b>\$92,540.00</b>	<b>\$0.00</b>	<b>\$92,540.00</b>	<b>\$0.00</b>	<b>\$92,540.00</b>	<b>\$7,540.00</b>	<b>\$0.00</b>	<b>\$92,540.00</b>	<b>\$0.00</b>	<b>\$0.00</b>	<b>\$0.00</b>	<b>\$-7,540.00</b>	<b>\$-7,540.00</b>

MUNICIPIO DE SAN NICOLAS DE LOS GARZA, N.L.  
Junio de 2018  
Divisor: Pesos  
Tipo de gasto: Todos  
Fuente de financiamiento: Todas

(c) Estado sobre el Ejercicio del Presupuesto por Ramo o Dependencia / Clasificación Económica / Capítulo del Gasto

RAMO O DEPENDENCIA TIPO DE GASTO CAPÍTULO CONCEPTO	Saldos													
	1	2	3	4	5	6(4-5)	7	8(5-7)	9(4-7)	10	11(7-10)	12	13(10-12)	14(7-12)
FUENTE DE FINANCIAMIENTO	Presupuesto de Egresos Aprobado	Ampliaciones	Reducciones	Presupuesto Vigente	Comprometido	Presupuesto disponible comprometer	Devengado	Compromisos sin devengar	Presupuesto vigente sin devengar	Ejercido	Devengado sin ejercer	Pagado	Ejercido sin pagar	Cuentas por pagar
3214 - 3214 HONORARIOS POR SERVICIOS LEGALES 11 - Recursos Fiscales	\$124,999.89	\$145,030.91	\$45,000.00	\$145,030.89	\$124,999.81	\$45,030.96	\$45,042.00	\$32,144.67	\$124,999.89	\$124,145.00	\$8,854.89	\$0.00	\$0.00	\$8,854.89
TOTAL CONCEPTO	\$124,999.89	\$145,030.91	\$45,000.00	\$145,030.89	\$124,999.81	\$45,030.96	\$45,042.00	\$32,144.67	\$124,999.89	\$124,145.00	\$8,854.89	\$0.00	\$0.00	\$8,854.89
3321 - 3321 ESTUDIOS Y PROYECTOS 11 - Recursos Fiscales	\$0.00	\$139,200.00	\$0.00	\$139,200.00	\$0.00	\$139,200.00	\$0.00	\$0.00	\$139,200.00	\$0.00	\$0.00	\$139,200.00	\$139,200.00	\$139,200.00
TOTAL CONCEPTO	\$0.00	\$139,200.00	\$0.00	\$139,200.00	\$0.00	\$139,200.00	\$0.00	\$0.00	\$139,200.00	\$0.00	\$0.00	\$139,200.00	\$139,200.00	\$139,200.00
3331 - 3331 SERVICIOS DE CONSULTORIA ADMINISTRATIVA 11 - Recursos Fiscales	\$5,595,333.32	\$2,282,000.00	\$2,827,278.40	\$5,293,054.92	\$0.00	\$0.00	\$0.00	\$0.00	\$5,293,054.92	\$0.00	\$0.00	\$0.00	\$0.00	\$5,293,054.92
TOTAL CONCEPTO	\$5,595,333.32	\$2,282,000.00	\$2,827,278.40	\$5,293,054.92	\$0.00	\$0.00	\$0.00	\$0.00	\$5,293,054.92	\$0.00	\$0.00	\$0.00	\$0.00	\$5,293,054.92
3341 - 3341 CAPACITACION Y ADIESTRAMIENTO 11 - Recursos Fiscales	\$105,600.00	\$28,300.00	\$44,800.00	\$102,800.00	\$0.00	\$102,800.00	\$0.00	\$0.00	\$102,800.00	\$0.00	\$0.00	\$0.00	\$0.00	\$102,800.00
TOTAL CONCEPTO	\$105,600.00	\$28,300.00	\$44,800.00	\$102,800.00	\$0.00	\$102,800.00	\$0.00	\$0.00	\$102,800.00	\$0.00	\$0.00	\$0.00	\$0.00	\$102,800.00
3347 - 3347 FORTASEC 11 - Recursos Fiscales	\$0.00	\$0.00	\$0.00	\$0.00	\$0.00	\$0.00	\$0.00	\$0.00	\$0.00	\$0.00	\$0.00	\$0.00	\$0.00	\$0.00
TOTAL CONCEPTO	\$0.00	\$0.00	\$0.00	\$0.00	\$0.00	\$0.00	\$0.00	\$0.00	\$0.00	\$0.00	\$0.00	\$0.00	\$0.00	\$0.00
3363 - 3363 SERVICIOS Y EXPEDICION DE PASAPORTE 11 - Recursos Fiscales	\$86,000.00	\$0.00	\$0.00	\$86,000.00	\$20,000.00	\$20,000.00	\$0.00	\$20,000.00	\$66,000.00	\$0.00	\$0.00	\$0.00	\$0.00	\$66,000.00
TOTAL CONCEPTO	\$86,000.00	\$0.00	\$0.00	\$86,000.00	\$20,000.00	\$20,000.00	\$0.00	\$20,000.00	\$66,000.00	\$0.00	\$0.00	\$0.00	\$0.00	\$66,000.00
3373 - 3373 SERVICIOS DE SEGURIDAD PRIVADA 11 - Recursos Fiscales	\$472,990.00	\$0.00	\$0.00	\$472,990.00	\$48,000.00	\$48,000.00	\$0.00	\$48,000.00	\$424,990.00	\$0.00	\$0.00	\$0.00	\$0.00	\$424,990.00
TOTAL CONCEPTO	\$472,990.00	\$0.00	\$0.00	\$472,990.00	\$48,000.00	\$48,000.00	\$0.00	\$48,000.00	\$424,990.00	\$0.00	\$0.00	\$0.00	\$0.00	\$424,990.00
3391 - 3391 SER. MEDICOS Y HOSPITALARIOS 11 - Recursos Fiscales	\$15,282,500.00	\$20,000.00	\$30,000.00	\$15,282,500.00	\$7,140,000.00	\$6,142,500.00	\$0.00	\$7,140,000.00	\$8,142,500.00	\$0.00	\$0.00	\$0.00	\$0.00	\$8,142,500.00
TOTAL CONCEPTO	\$15,282,500.00	\$20,000.00	\$30,000.00	\$15,282,500.00	\$7,140,000.00	\$6,142,500.00	\$0.00	\$7,140,000.00	\$8,142,500.00	\$0.00	\$0.00	\$0.00	\$0.00	\$8,142,500.00
3393 - 3393 ESTUDIOS DE LABORATORIO 11 - Recursos Fiscales	\$4,300,113.24	\$208,774.31	\$220,774.31	\$4,300,113.24	\$5,174,516.46	\$1,873,402.79	\$0.00	\$5,174,516.46	\$3,426,710.45	\$0.00	\$0.00	\$0.00	\$0.00	\$3,426,710.45
TOTAL CONCEPTO	\$4,300,113.24	\$208,774.31	\$220,774.31	\$4,300,113.24	\$5,174,516.46	\$1,873,402.79	\$0.00	\$5,174,516.46	\$3,426,710.45	\$0.00	\$0.00	\$0.00	\$0.00	\$3,426,710.45
3451 - 3451 SEGUROS DE VEHICULOS 11 - Recursos Fiscales	\$8,333,333.33	\$8,000,000.00	\$7,000,000.00	\$8,333,333.33	\$14,000,000.00	\$14,000,000.00	\$0.00	\$14,000,000.00	\$8,333,333.33	\$0.00	\$0.00	\$0.00	\$0.00	\$8,333,333.33
TOTAL CONCEPTO	\$8,333,333.33	\$8,000,000.00	\$7,000,000.00	\$8,333,333.33	\$14,000,000.00	\$14,000,000.00	\$0.00	\$14,000,000.00	\$8,333,333.33	\$0.00	\$0.00	\$0.00	\$0.00	\$8,333,333.33
3464 - 3464 SEGURO CASA-HABITACION 11 - Recursos Fiscales	\$0.00	\$4,102,500.00	\$0.00	\$4,102,500.00	\$1,367,500.00	\$1,367,500.00	\$0.00	\$1,367,500.00	\$2,735,000.00	\$0.00	\$0.00	\$0.00	\$0.00	\$2,735,000.00
TOTAL CONCEPTO	\$0.00	\$4,102,500.00	\$0.00	\$4,102,500.00	\$1,367,500.00	\$1,367,500.00	\$0.00	\$1,367,500.00	\$2,735,000.00	\$0.00	\$0.00	\$0.00	\$0.00	\$2,735,000.00

(c) Estado sobre el Ejercicio del Presupuesto por Ramo o Dependencia / Clasificación Económica / Capítulo del Gasto

RAMO O DEPENDENCIA TIPO DE GASTO CAPITULO CONCEPTO	Presupuesto de Egresos Aprobado	Ampliaciones	Reducciones	Presupuesto Vigente	Comprometido	Presupuesto disponible para comprometer	Devenido	Compromisos sin devengar	Presupuesto vigente sin devengar	Ejercido	Devenido sin ejercer	Pagado	Ejercido sin pagar	Cuentas por pagar
<b>FUENTE DE FINANCIAMIENTO</b>														
3481 - 2481 SERVICIOS BANCARIOS														
11 - Recursos Fiscales	\$750,000.00	\$750,745.00	\$204,200.00	\$1,254,485.00	\$0.00	\$1,254,485.00	\$0.00	\$1,254,485.00	\$1,254,485.00	\$0.00	\$0.00	\$1,065,000.00	\$1,065,000.00	\$1,065,000.00
<b>TOTAL CONCEPTO</b>	\$750,000.00	\$750,745.00	\$204,200.00	\$1,254,485.00	\$0.00	\$1,254,485.00	\$0.00	\$1,254,485.00	\$1,254,485.00	\$0.00	\$0.00	\$1,065,000.00	\$1,065,000.00	\$1,065,000.00
3511 - 3511 MITO, DE EDIFICIOS														
11 - Recursos Fiscales	\$2,300,000.00	\$2,300,000.00	\$1,100,000.00	\$3,200,000.00	\$901,543.97	\$2,098,456.03	\$110,000.00	\$785,843.97	\$2,098,456.03	\$0.00	\$110,000.00	\$954,456.56	\$954,456.56	\$430,456.56
<b>TOTAL CONCEPTO</b>	\$2,300,000.00	\$2,300,000.00	\$1,100,000.00	\$3,200,000.00	\$901,543.97	\$2,098,456.03	\$110,000.00	\$785,843.97	\$2,098,456.03	\$0.00	\$110,000.00	\$954,456.56	\$954,456.56	\$430,456.56
3512 - 3512 MITO, VAS PUBLICAS														
11 - Recursos Fiscales	\$4,333,833.33	\$4,333,833.33	\$4,000,000.00	\$4,333,833.33	\$0.00	\$4,333,833.33	\$0.00	\$4,333,833.33	\$4,333,833.33	\$169,940.00	\$169,940.00	\$146,373.44	\$146,373.44	\$146,373.44
<b>TOTAL CONCEPTO</b>	\$4,333,833.33	\$4,333,833.33	\$4,000,000.00	\$4,333,833.33	\$0.00	\$4,333,833.33	\$0.00	\$4,333,833.33	\$4,333,833.33	\$169,940.00	\$169,940.00	\$146,373.44	\$146,373.44	\$146,373.44
3513 - 3513 MITO, DE ALBERGAS														
11 - Recursos Fiscales	\$534,360.68	\$534,360.68	\$0.00	\$534,360.68	\$525,767.00	\$86,593.68	\$0.00	\$525,767.00	\$86,593.68	\$0.00	\$0.00	\$322,830.00	\$322,830.00	\$322,830.00
<b>TOTAL CONCEPTO</b>	\$534,360.68	\$534,360.68	\$0.00	\$534,360.68	\$525,767.00	\$86,593.68	\$0.00	\$525,767.00	\$86,593.68	\$0.00	\$0.00	\$322,830.00	\$322,830.00	\$322,830.00
3521 - 3521 MITO, DE EQ. DE OFICINA														
11 - Recursos Fiscales	\$0.00	\$0.00	\$0.00	\$0.00	\$0.00	\$0.00	\$0.00	\$0.00	\$0.00	\$0.00	\$0.00	\$0.00	\$0.00	\$0.00
<b>TOTAL CONCEPTO</b>	\$0.00	\$0.00	\$0.00	\$0.00	\$0.00	\$0.00	\$0.00	\$0.00	\$0.00	\$0.00	\$0.00	\$0.00	\$0.00	\$0.00
3531 - 3531 MITO, EQ. DE COMPUTO														
11 - Recursos Fiscales	\$490,000.00	\$1,180,074.64	\$333,333.32	\$1,282,141.30	\$0.00	\$1,282,141.30	\$77,700.00	\$577,700.00	\$954,000.00	\$0.00	\$0.00	\$700,000.00	\$700,000.00	\$410,000.00
<b>TOTAL CONCEPTO</b>	\$490,000.00	\$1,180,074.64	\$333,333.32	\$1,282,141.30	\$0.00	\$1,282,141.30	\$77,700.00	\$954,000.00	\$954,000.00	\$0.00	\$0.00	\$700,000.00	\$700,000.00	\$410,000.00
3532 - 3532 MITO, EQ. DE COMUNICACION														
11 - Recursos Fiscales	\$750,000.00	\$1,054,000.00	\$1,100,000.00	\$1,180,000.00	\$965,000.00	\$432,000.00	\$0.00	\$965,000.00	\$1,180,000.00	\$0.00	\$0.00	\$100,000.00	\$100,000.00	\$100,000.00
<b>TOTAL CONCEPTO</b>	\$750,000.00	\$1,054,000.00	\$1,100,000.00	\$1,180,000.00	\$965,000.00	\$432,000.00	\$0.00	\$965,000.00	\$1,180,000.00	\$0.00	\$0.00	\$100,000.00	\$100,000.00	\$100,000.00
3541 - 3541 MITO, DE EQUIPO INSTRUMENTAL MEDICO														
11 - Recursos Fiscales	\$600,000.00	\$1,100,000.00	\$0.00	\$1,100,000.00	\$0.00	\$1,100,000.00	\$0.00	\$1,100,000.00	\$1,100,000.00	\$0.00	\$0.00	\$0.00	\$0.00	\$0.00
<b>TOTAL CONCEPTO</b>	\$600,000.00	\$1,100,000.00	\$0.00	\$1,100,000.00	\$0.00	\$1,100,000.00	\$0.00	\$1,100,000.00	\$1,100,000.00	\$0.00	\$0.00	\$0.00	\$0.00	\$0.00
3551 - 3551 MITO, DE VEHICULOS														
11 - Recursos Fiscales	\$5,000,000.00	\$5,000,000.00	\$4,000,000.00	\$5,000,000.00	\$1,104,000.00	\$3,896,000.00	\$0.00	\$3,896,000.00	\$5,000,000.00	\$0.00	\$0.00	\$0.00	\$0.00	\$0.00
<b>TOTAL CONCEPTO</b>	\$5,000,000.00	\$5,000,000.00	\$4,000,000.00	\$5,000,000.00	\$1,104,000.00	\$3,896,000.00	\$0.00	\$3,896,000.00	\$5,000,000.00	\$0.00	\$0.00	\$0.00	\$0.00	\$0.00
3552 - 3552 REPARACION VEHICULOS POR ACCIDENTE														
11 - Recursos Fiscales	\$2,000,000.00	\$500,000.00	\$1,200,000.00	\$1,900,000.00	\$127,000.00	\$1,773,000.00	\$0.00	\$1,773,000.00	\$1,900,000.00	\$0.00	\$0.00	\$0.00	\$0.00	\$0.00
<b>TOTAL CONCEPTO</b>	\$2,000,000.00	\$500,000.00	\$1,200,000.00	\$1,900,000.00	\$127,000.00	\$1,773,000.00	\$0.00	\$1,773,000.00	\$1,900,000.00	\$0.00	\$0.00	\$0.00	\$0.00	\$0.00
3571 - 3571 MITO, MAQUINARIA Y EQ.														
11 - Recursos Fiscales	\$07,400.00	\$31,400.00	\$0.00	\$31,400.00	\$10,400.00	\$21,000.00	\$0.00	\$21,000.00	\$31,400.00	\$0.00	\$0.00	\$0.00	\$0.00	\$0.00
<b>TOTAL CONCEPTO</b>	\$07,400.00	\$31,400.00	\$0.00	\$31,400.00	\$10,400.00	\$21,000.00	\$0.00	\$21,000.00	\$31,400.00	\$0.00	\$0.00	\$0.00	\$0.00	\$0.00



Junio de 2018  
Divisor: Pesos  
Tipo de gasto: Todos  
Fuente de financiamiento: Todas

RAMO O DEPENDENCIA TIPO DE GASTO CAPÍTULO CONCEPTO FUENTE DE FINANCIAMIENTO	Saldo													
	1	2	3	4	5	6=(4-5)	7	8=(5-7)	9=(4-7)	10	11=(7-10)	12	13=(10-12)	14=(7-12)
3572 - 3572 MITO. DE SEÑALES Y NOMECLATURA 11 - Recursos Fiscales	\$4,110,492.88	\$0.00	\$-3,864,232.88	\$655,210.97	\$308.59	\$555,247.38	\$0.00	\$308.59	\$555,247.38	\$6,09	\$0.00	\$177,730.41	\$-177,730.41	\$-177,730.41
<b>TOTAL CONCEPTO</b>	\$4,110,492.88	\$0.00	\$-3,864,232.88	\$655,210.97	\$308.59	\$555,247.38	\$0.00	\$308.59	\$555,247.38	\$6,09	\$0.00	\$177,730.41	\$-177,730.41	\$-177,730.41
3573 - 3573 MITO. DE ESTACIONOMETROS 11 - Recursos Fiscales	\$0.00	\$800,000.00	\$0.00	\$800,000.00	\$478,478.00	\$321,521.99	\$0.00	\$478,478.00	\$800,000.00	\$0.00	\$0.00	\$321,521.99	\$-321,521.99	\$-321,521.99
<b>TOTAL CONCEPTO</b>	\$0.00	\$800,000.00	\$0.00	\$800,000.00	\$478,478.00	\$321,521.99	\$0.00	\$478,478.00	\$800,000.00	\$0.00	\$0.00	\$321,521.99	\$-321,521.99	\$-321,521.99
3581 - 3581 CUOTAS SIMEPRODE 11 - Recursos Fiscales	\$15,000,000.00	\$1,200,000.00	\$0.00	\$16,200,000.00	\$6,874,274.79	\$1,328,725.21	\$745,002.51	\$6,129,272.28	\$15,873,314.49	\$40,868.04	\$866,816.57	\$6,236,176.86	\$-4,367,307.62	\$-4,367,307.62
<b>TOTAL CONCEPTO</b>	\$15,000,000.00	\$1,200,000.00	\$0.00	\$16,200,000.00	\$6,874,274.79	\$1,328,725.21	\$745,002.51	\$6,129,272.28	\$15,873,314.49	\$40,868.04	\$866,816.57	\$6,236,176.86	\$-4,367,307.62	\$-4,367,307.62
3582 - 3582 RECOLECCION Y TRANSPORTACION RESID 11 - Recursos Fiscales	\$68,207,000.00	\$10,300,000.00	\$0.00	\$78,500,000.00	\$46,134,002.70	\$32,365,997.30	\$0.00	\$46,134,002.70	\$78,500,000.00	\$0.00	\$0.00	\$32,365,997.30	\$-46,134,002.70	\$-46,134,002.70
<b>TOTAL CONCEPTO</b>	\$68,207,000.00	\$10,300,000.00	\$0.00	\$78,500,000.00	\$46,134,002.70	\$32,365,997.30	\$0.00	\$46,134,002.70	\$78,500,000.00	\$0.00	\$0.00	\$32,365,997.30	\$-46,134,002.70	\$-46,134,002.70
3583 - 3583 DESECHOS PATOLOGICOS 11 - Recursos Fiscales	\$25,000.00	\$0.00	\$0.00	\$25,000.00	\$0.00	\$25,000.00	\$0.00	\$0.00	\$25,000.00	\$0.00	\$0.00	\$0.00	\$-25,000.00	\$-25,000.00
<b>TOTAL CONCEPTO</b>	\$25,000.00	\$0.00	\$0.00	\$25,000.00	\$0.00	\$25,000.00	\$0.00	\$0.00	\$25,000.00	\$0.00	\$0.00	\$0.00	\$-25,000.00	\$-25,000.00
3584 - 3584 SERVICIOS DE LAVANDERIA 11 - Recursos Fiscales	\$383,333.33	\$0.00	\$0.00	\$383,333.33	\$383,333.33	\$69,879.45	\$0.00	\$383,333.33	\$383,333.33	\$0.00	\$0.00	\$69,879.45	\$-313,453.88	\$-313,453.88
<b>TOTAL CONCEPTO</b>	\$383,333.33	\$0.00	\$0.00	\$383,333.33	\$383,333.33	\$69,879.45	\$0.00	\$383,333.33	\$383,333.33	\$0.00	\$0.00	\$69,879.45	\$-313,453.88	\$-313,453.88
3585 - 3585 SERVICIO DE DESINFECCION 11 - Recursos Fiscales	\$266,666.66	\$350,000.00	\$-4,866,666.66	\$207,800.00	\$246,583.33	\$167,438.66	\$0.00	\$246,583.33	\$500,000.00	\$0.00	\$0.00	\$167,438.66	\$-252,561.66	\$-252,561.66
<b>TOTAL CONCEPTO</b>	\$266,666.66	\$350,000.00	\$-4,866,666.66	\$207,800.00	\$246,583.33	\$167,438.66	\$0.00	\$246,583.33	\$500,000.00	\$0.00	\$0.00	\$167,438.66	\$-252,561.66	\$-252,561.66
3586 - 3586 SERVICIOS DE LIMPIEZA 11 - Recursos Fiscales	\$2,913,333.33	\$695,000.00	\$-885,000.00	\$2,803,333.33	\$2,803,333.33	\$2,803,333.33	\$217,152.00	\$2,586,181.33	\$2,803,333.33	\$0.00	\$217,152.00	\$0.00	\$-217,152.00	\$-217,152.00
<b>TOTAL CONCEPTO</b>	\$2,913,333.33	\$695,000.00	\$-885,000.00	\$2,803,333.33	\$2,803,333.33	\$2,803,333.33	\$217,152.00	\$2,586,181.33	\$2,803,333.33	\$0.00	\$217,152.00	\$0.00	\$-217,152.00	\$-217,152.00
3591 - 3591 MITO. DE PARQUES Y JARDINES 11 - Recursos Fiscales	\$45,000,000.00	\$65,000,000.00	\$-20,000,000.00	\$90,000,000.00	\$45,000,000.00	\$27,776,666.66	\$883,000.57	\$45,877,666.66	\$90,000,000.00	\$0.00	\$883,000.57	\$27,776,666.66	\$-62,223,333.33	\$-62,223,333.33
<b>TOTAL CONCEPTO</b>	\$45,000,000.00	\$65,000,000.00	\$-20,000,000.00	\$90,000,000.00	\$45,000,000.00	\$27,776,666.66	\$883,000.57	\$45,877,666.66	\$90,000,000.00	\$0.00	\$883,000.57	\$27,776,666.66	\$-62,223,333.33	\$-62,223,333.33
3611 - 3611 RADIO, PRENSA, T.V. Y PUBLICIDAD 11 - Recursos Fiscales	\$16,950,000.00	\$10,910,000.00	\$-10,810,000.00	\$17,050,000.00	\$8,502,967.81	\$7,322,472.80	\$84,022.49	\$8,587,440.30	\$16,950,000.00	\$0.00	\$84,022.49	\$0.00	\$-84,022.49	\$-84,022.49
<b>TOTAL CONCEPTO</b>	\$16,950,000.00	\$10,910,000.00	\$-10,810,000.00	\$17,050,000.00	\$8,502,967.81	\$7,322,472.80	\$84,022.49	\$8,587,440.30	\$16,950,000.00	\$0.00	\$84,022.49	\$0.00	\$-84,022.49	\$-84,022.49
3711 - 3711 BOLETO DE AVION 11 - Recursos Fiscales	\$135,000.00	\$16,200.00	\$-2,740.00	\$208,560.00	\$16,200.00	\$16,200.00	\$0.00	\$16,200.00	\$16,200.00	\$0.00	\$0.00	\$0.00	\$-16,200.00	\$-16,200.00
<b>TOTAL CONCEPTO</b>	\$135,000.00	\$16,200.00	\$-2,740.00	\$208,560.00	\$16,200.00	\$16,200.00	\$0.00	\$16,200.00	\$16,200.00	\$0.00	\$0.00	\$0.00	\$-16,200.00	\$-16,200.00

MUNICIPIO DE SAN NICOLAS DE LOS GARZA, N.L.  
 Junio de 2018  
 Divisor: Pesos  
 Tipo de gasto: Todos  
 Fuente de financiamiento: Todas

24/07/2018  
 11:38:59

(c) Estado sobre el Ejercicio del Presupuesto por: Ramo o Dependencia / Clasificación Económica / Capítulo del Gasto

RAMO O DEPENDENCIA TIPO DE GASTO CAPITULO CONCEPTO	Salidos													
	1	2	3	4	5	6=(4-5)	7	8=(5-7)	9=(4-7)	10	11=(7-10)	12	13=(10-12)	14=(7-12)
FUENTE DE FINANCIAMIENTO	Presupuesto de Egresos Aprobado	Ampliaciones	Reducciones	Presupuesto Vigente	Comprometido	Presupuesto disponible para comprometer	Devengado	Compromisos sin devengar	Presupuesto vigente sin dengar	Ejercido	Devengado sin dengar	Pagado	Ejercido sin pagar	Cuentas por pagar
3221 - 3720 PASAJES DE TRANSPORTE TERRESTRE														
11 - Recursos Fiscales	\$12,000.00	\$4,573.87	\$-1,000.00	\$4,183.87	\$0.00	\$4,183.87	\$0.00	\$0.00	\$4,183.87	\$0.00	\$0.00	\$26,002.91	\$-70,009.81	\$-82,002.81
<b>TOTAL CONCEPTO</b>	\$12,000.00	\$4,573.87	\$-1,000.00	\$4,183.87	\$0.00	\$4,183.87	\$0.00	\$0.00	\$4,183.87	\$0.00	\$0.00	\$26,002.91	\$-70,009.81	\$-82,002.81
3751 - 3751 GASTOS DE VIAJE														
11 - Recursos Fiscales	\$98,390.00	\$42,560.67	\$-23,833.34	\$66,277.25	\$0.00	\$66,277.25	\$0.00	\$0.00	\$66,277.25	\$0.00	\$0.00	\$22,536.40	\$-22,326.54	\$-22,326.54
<b>TOTAL CONCEPTO</b>	\$98,390.00	\$42,560.67	\$-23,833.34	\$66,277.25	\$0.00	\$66,277.25	\$0.00	\$0.00	\$66,277.25	\$0.00	\$0.00	\$22,536.40	\$-22,326.54	\$-22,326.54
3811 - 3811 INFORME ANUAL														
11 - Recursos Fiscales	\$0.00	\$0.00	\$0.00	\$0.00	\$0.00	\$0.00	\$0.00	\$0.00	\$0.00	\$0.00	\$0.00	\$0.00	\$0.00	\$0.00
<b>TOTAL CONCEPTO</b>	\$0.00	\$0.00	\$0.00	\$0.00	\$0.00	\$0.00	\$0.00	\$0.00	\$0.00	\$0.00	\$0.00	\$0.00	\$0.00	\$0.00
3821 - 3821 ACTIVIDADES CENICAS, CULTURALES Y														
11 - Recursos Fiscales	\$5,124,485.08	\$1,797,794.58	\$-4,495,384.77	\$5,795,245.61	\$15,594.90	\$4,217,794.71	\$1,535,800.00	\$24,120.00	\$5,271,819.81	\$2,053,327.79	\$-1,992,807.76	\$1,131,197.89	\$964,198.87	\$-1,037,367.80
<b>TOTAL CONCEPTO</b>	\$5,124,485.08	\$1,797,794.58	\$-4,495,384.77	\$5,795,245.61	\$15,594.90	\$4,217,794.71	\$1,535,800.00	\$24,120.00	\$5,271,819.81	\$2,053,327.79	\$-1,992,807.76	\$1,131,197.89	\$964,198.87	\$-1,037,367.80
3822 - 3822 EVENTOS OFICIALES														
11 - Recursos Fiscales	\$8,604,899.98	\$65,920.00	\$-6,712,403.00	\$1,895,516.96	\$169,293.63	\$1,716,996.33	\$0.00	\$190,929.63	\$1,655,016.96	\$0.00	\$0.00	\$200,874.13	\$-653,874.13	\$-854,874.13
<b>TOTAL CONCEPTO</b>	\$8,604,899.98	\$65,920.00	\$-6,712,403.00	\$1,895,516.96	\$169,293.63	\$1,716,996.33	\$0.00	\$190,929.63	\$1,655,016.96	\$0.00	\$0.00	\$200,874.13	\$-653,874.13	\$-854,874.13
3823 - 3823 FESTEJOS NAVIDEROS														
11 - Recursos Fiscales	\$0.00	\$0.00	\$0.00	\$0.00	\$0.00	\$0.00	\$0.00	\$0.00	\$0.00	\$0.00	\$0.00	\$0.00	\$0.00	\$0.00
<b>TOTAL CONCEPTO</b>	\$0.00	\$0.00	\$0.00	\$0.00	\$0.00	\$0.00	\$0.00	\$0.00	\$0.00	\$0.00	\$0.00	\$0.00	\$0.00	\$0.00
3824 - 3824 PLACAS Y MONUMENTOS CONMEMORATI														
11 - Recursos Fiscales	\$0.00	\$11,600.00	\$0.00	\$11,600.00	\$0.00	\$11,600.00	\$0.00	\$0.00	\$11,600.00	\$0.00	\$0.00	\$11,600.00	\$-11,600.00	\$-11,600.00
<b>TOTAL CONCEPTO</b>	\$0.00	\$11,600.00	\$0.00	\$11,600.00	\$0.00	\$11,600.00	\$0.00	\$0.00	\$11,600.00	\$0.00	\$0.00	\$11,600.00	\$-11,600.00	\$-11,600.00
3825 - 3825 RECREACION POPULAR														
11 - Recursos Fiscales	\$2,545,520.00	\$1,024,600.94	\$-797,775.51	\$2,548,000.33	\$1,301,187.69	\$1,848,807.54	\$470.76	\$1,300,721.23	\$2,268,413.97	\$15,876.60	\$-10,196.24	\$18,688.77	\$-102,880.77	\$-181,180.01
<b>TOTAL CONCEPTO</b>	\$2,545,520.00	\$1,024,600.94	\$-797,775.51	\$2,548,000.33	\$1,301,187.69	\$1,848,807.54	\$470.76	\$1,300,721.23	\$2,268,413.97	\$15,876.60	\$-10,196.24	\$18,688.77	\$-102,880.77	\$-181,180.01
3826 - 3826 LINEA DIRECTA														
11 - Recursos Fiscales	\$1,000,000.00	\$500,000.00	\$-1,800,000.00	\$500,000.00	\$401,722.48	\$802,722.48	\$0.00	\$0.00	\$500,000.00	\$0.00	\$0.00	\$99,277.52	\$-99,277.52	\$-99,277.52
<b>TOTAL CONCEPTO</b>	\$1,000,000.00	\$500,000.00	\$-1,800,000.00	\$500,000.00	\$401,722.48	\$802,722.48	\$0.00	\$0.00	\$500,000.00	\$0.00	\$0.00	\$99,277.52	\$-99,277.52	\$-99,277.52
3827 - 3827 OTROS GASTOS DE ORDEN SOCIAL														
11 - Recursos Fiscales	\$18,000.00	\$98,979.07	\$-6,225.69	\$106,059.38	\$2,778.00	\$121,276.00	\$0.00	\$2,778.00	\$103,056.00	\$0.00	\$0.00	\$23,477.56	\$-23,477.56	\$-23,477.56
<b>TOTAL CONCEPTO</b>	\$18,000.00	\$98,979.07	\$-6,225.69	\$106,059.38	\$2,778.00	\$121,276.00	\$0.00	\$2,778.00	\$103,056.00	\$0.00	\$0.00	\$23,477.56	\$-23,477.56	\$-23,477.56
3851 - 3851 GASTOS DE REPRESENTACION														
11 - Recursos Fiscales	\$10,000.00	\$0.00	\$0.00	\$10,000.00	\$0.00	\$10,000.00	\$0.00	\$0.00	\$10,000.00	\$0.00	\$0.00	\$0.00	\$0.00	\$0.00
<b>TOTAL CONCEPTO</b>	\$10,000.00	\$0.00	\$0.00	\$10,000.00	\$0.00	\$10,000.00	\$0.00	\$0.00	\$10,000.00	\$0.00	\$0.00	\$0.00	\$0.00	\$0.00

(c) Estado sobre el Ejercicio del Presupuesto por Ramo o Dependencia / Clasificación Económica / Capítulo del Gasto

RAMO O DEPENDENCIA TIPO DE GASTO CAPÍTULO CONCEPTO	Salidos													
	1	2	3	4	5	7	8=(5-7)	9=(4-7)	10	11=(7-10)	12	13=(10-12)	14=(7-12)	
<b>PUENTE DE FINANCIAMIENTO</b>														
3821 - 3821 REPRENDOS, PLACAS Y TENERIAS														
11 - Recursos Fiscales	\$2,880,000.02	\$60,149.00	\$1,255,690.00	\$2,465,146.02	\$0.00	\$2,475,146.02	\$0.00	\$2,475,146.02	\$864,945.02	\$-864,945.00	\$133,000.03	\$831,407.16	\$-133,000.03	
TOTAL CONCEPTO	\$2,880,000.02	\$60,149.00	\$1,255,690.00	\$2,465,146.02	\$0.00	\$2,475,146.02	\$0.00	\$2,475,146.02	\$864,945.02	\$-864,945.00	\$133,000.03	\$831,407.16	\$-133,000.03	
3951 - 3951 MULTAS Y GASTOS LEGALES														
11 - Recursos Fiscales	\$190,000.00	\$43,028.03	\$48,979.00	\$213,381.03	\$0.00	\$213,381.03	\$0.00	\$213,381.03	\$7,973.00	\$-7,973.00	\$36,637.04	\$-9,638.64	\$-36,637.04	
TOTAL CONCEPTO	\$190,000.00	\$43,028.03	\$48,979.00	\$213,381.03	\$0.00	\$213,381.03	\$0.00	\$213,381.03	\$7,973.00	\$-7,973.00	\$36,637.04	\$-9,638.64	\$-36,637.04	
3981 - 3981 IMPUESTO SOBRE NOMINA ESTATAL														
11 - Recursos Fiscales	\$8,800,000.00	\$271,408.49	\$4,901,348.49	\$9,002,756.98	\$0.00	\$9,002,756.98	\$0.00	\$9,002,756.98	\$8,411,883.73	\$-8,411,883.73	\$8,411,883.73	\$-8,411,883.73	\$-8,411,883.73	
TOTAL CONCEPTO	\$8,800,000.00	\$271,408.49	\$4,901,348.49	\$9,002,756.98	\$0.00	\$9,002,756.98	\$0.00	\$9,002,756.98	\$8,411,883.73	\$-8,411,883.73	\$8,411,883.73	\$-8,411,883.73	\$-8,411,883.73	
3991 - 3991 CUOTAS Y SUSCRIPCIONES														
11 - Recursos Fiscales	\$110,392.00	\$16,747.00	\$1,143,000.00	\$1,270,139.00	\$0.00	\$1,270,139.00	\$0.00	\$1,270,139.00	\$1,000.00	\$-1,000.00	\$1,000.00	\$-1,000.00	\$-1,000.00	
TOTAL CONCEPTO	\$110,392.00	\$16,747.00	\$1,143,000.00	\$1,270,139.00	\$0.00	\$1,270,139.00	\$0.00	\$1,270,139.00	\$1,000.00	\$-1,000.00	\$1,000.00	\$-1,000.00	\$-1,000.00	
3992 - 3992 GASTOS DE TRANSICION														
11 - Recursos Fiscales	\$0.00	\$0.00	\$0.00	\$0.00	\$0.00	\$0.00	\$0.00	\$0.00	\$0.00	\$0.00	\$0.00	\$0.00	\$0.00	
TOTAL CONCEPTO	\$0.00	\$0.00	\$0.00	\$0.00	\$0.00	\$0.00	\$0.00	\$0.00	\$0.00	\$0.00	\$0.00	\$0.00	\$0.00	
TOTAL CAPITULO	\$29,118,236.07	\$231,377,026.19	\$1,260,271,888.48	\$4,115,551,386.41	\$220,076,204.47	\$1,917,219,295.69	\$2,354,968.57	\$2,354,968.57	\$7,289,678.98	\$-7,289,678.98	\$110,754,989.73	\$-132,894,897.81	\$-132,894,897.81	
TOTAL CONCEPTO	\$29,118,236.07	\$231,377,026.19	\$1,260,271,888.48	\$4,115,551,386.41	\$220,076,204.47	\$1,917,219,295.69	\$2,354,968.57	\$2,354,968.57	\$7,289,678.98	\$-7,289,678.98	\$110,754,989.73	\$-132,894,897.81	\$-132,894,897.81	
4008 - TRANSFERENCIAS, ASIGNACIONES, SUBSIDIOS Y OTRAS AYUDAS														
4213 - 4213 APOYOT. AL INSTITUTO DE PLANEACION														
11 - Recursos Fiscales	\$861,990.08	\$1,741,596.76	\$1,109,333.33	\$1,853,331.40	\$653,332.28	\$660,993.24	\$0.00	\$660,993.24	\$1,693,333.40	\$-1,693,333.40	\$0.00	\$-660,993.24	\$-660,993.24	
TOTAL CONCEPTO	\$861,990.08	\$1,741,596.76	\$1,109,333.33	\$1,853,331.40	\$653,332.28	\$660,993.24	\$0.00	\$660,993.24	\$1,693,333.40	\$-1,693,333.40	\$0.00	\$-660,993.24	\$-660,993.24	
4411 - 4411 APOYOS ECONOMICOS Y MAT. A PERS														
11 - Recursos Fiscales	\$5,160,038.02	\$1,560,879.66	\$4,073,693.68	\$2,179,298.99	\$381,940.00	\$1,797,459.89	\$0.00	\$1,797,459.89	\$2,179,298.99	\$-2,179,298.99	\$80,104.00	\$-716,148.00	\$-80,104.00	
TOTAL CONCEPTO	\$5,160,038.02	\$1,560,879.66	\$4,073,693.68	\$2,179,298.99	\$381,940.00	\$1,797,459.89	\$0.00	\$1,797,459.89	\$2,179,298.99	\$-2,179,298.99	\$80,104.00	\$-716,148.00	\$-80,104.00	
4412 - 4412 ALIMENTOS Y DISPENSAS AL ADULTO MAY														
11 - Recursos Fiscales	\$499,995.08	\$354,090.57	\$410,666.66	\$1,000,219.30	\$677,102.99	\$313,136.41	\$18,128.51	\$500,897.38	\$309,007.79	\$-309,007.79	\$49,025.70	\$-11,887.26	\$-49,025.70	
TOTAL CONCEPTO	\$499,995.08	\$354,090.57	\$410,666.66	\$1,000,219.30	\$677,102.99	\$313,136.41	\$18,128.51	\$500,897.38	\$309,007.79	\$-309,007.79	\$49,025.70	\$-11,887.26	\$-49,025.70	
4451 - 4451 APORT. PARA AGRUP. CIVICAS, CULT.Y														
11 - Recursos Fiscales	\$15,429,493.28	\$13,795,408.00	\$9,499,493.00	\$16,288,489.28	\$2,315,238.40	\$18,603,727.68	\$0.00	\$18,603,727.68	\$19,164,678.08	\$-19,164,678.08	\$1,493,711.00	\$-14,927,293.50	\$-14,927,293.50	
TOTAL CONCEPTO	\$15,429,493.28	\$13,795,408.00	\$9,499,493.00	\$16,288,489.28	\$2,315,238.40	\$18,603,727.68	\$0.00	\$18,603,727.68	\$19,164,678.08	\$-19,164,678.08	\$1,493,711.00	\$-14,927,293.50	\$-14,927,293.50	
4452 - 4452 AYUDAS SOCIALES A INSTITUCIONES SIN														
11 - Recursos Fiscales	\$71,000.00	\$15,000.00	\$-7,000.00	\$40,000.00	\$0.00	\$40,000.00	\$0.00	\$40,000.00	\$0.00	\$-40,000.00	\$40,000.00	\$-40,000.00	\$-40,000.00	
TOTAL CONCEPTO	\$71,000.00	\$15,000.00	\$-7,000.00	\$40,000.00	\$0.00	\$40,000.00	\$0.00	\$40,000.00	\$0.00	\$-40,000.00	\$40,000.00	\$-40,000.00	\$-40,000.00	
4611 - 4611 SUELDOS SINDICALIZADOS														
	\$10,000.00	\$15,000.00	\$-10,000.00	\$40,000.00	\$0.00	\$40,000.00	\$0.00	\$40,000.00	\$0.00	\$-40,000.00	\$40,000.00	\$-40,000.00	\$-40,000.00	
TOTAL CONCEPTO	\$10,000.00	\$15,000.00	\$-10,000.00	\$40,000.00	\$0.00	\$40,000.00	\$0.00	\$40,000.00	\$0.00	\$-40,000.00	\$40,000.00	\$-40,000.00	\$-40,000.00	

MUNICIPIO DE SAN NICOLAS DE LOS GARZA, N.L.  
Junio de 2018  
Divisor: Pesos

(c) Estado sobre el Ejercicio del Presupuesto por Ramo o Dependencia / Clasificación Económica / Capítulo del Gasto

Tipo de gasto: Todos  
Fuente de financiamiento: Todas

Saldo

RAMO O DEPENDENCIA TIPO DE GASTO CAPÍTULO CONCEPTO	Presupuesto de Egresos Aprobado	Amplia- ciones	Reducio- nes	Presupuesto Vigente	Comprometi- do	Presupuesto disponible para compro- miso	Devolución	Compromi- sas sin devenir	Presupuesto vigente sin devenir	Ejercido	Devengado sin afec- tar	Pagado	Ejercido sin pagar	Cuentas por pagar
<b>FUENTE DE FINANCIAMIENTO</b>														
<b>11 - Recursos Fiscales</b>	\$1,165,975.50	\$0	\$-3,039,774.50	\$10,900,615.00	\$0.00	\$10,900,615.00	\$0.00	\$0.00	\$10,900,615.00	\$1,181.18	\$-1,181.18	\$0,770,701.12	\$-3,979,526.56	\$-3,208,781.72
<b>TOTAL CONCEPTO</b>	\$1,165,975.50	\$0	\$-3,039,774.50	\$10,900,615.00	\$0.00	\$10,900,615.00	\$0.00	\$0.00	\$10,900,615.00	\$1,181.18	\$-1,181.18	\$0,770,701.12	\$-3,979,526.56	\$-3,208,781.72
<b>4512 - 4512 SUELDOS PERSONAL CONFIANZA</b>														
<b>11 - Recursos Fiscales</b>	\$10,236,213.36	\$0.00	\$-6,000,000.00	\$5,658,213.36	\$0.00	\$5,658,213.36	\$0.00	\$0.00	\$5,658,213.36	\$7,481.18	\$-7,481.18	\$0,500,287.96	\$-5,544,066.61	\$-5,043,287.96
<b>TOTAL CONCEPTO</b>	\$10,236,213.36	\$0.00	\$-6,000,000.00	\$5,658,213.36	\$0.00	\$5,658,213.36	\$0.00	\$0.00	\$5,658,213.36	\$7,481.18	\$-7,481.18	\$0,500,287.96	\$-5,544,066.61	\$-5,043,287.96
<b>4513 - 4513 AGUINALDO</b>														
<b>11 - Recursos Fiscales</b>	\$0.00	\$11,000.00	\$0.00	\$11,000.00	\$0.00	\$11,000.00	\$0.00	\$0.00	\$11,000.00	\$0.00	\$0.00	\$0.00	\$0.00	\$0.00
<b>TOTAL CONCEPTO</b>	\$0.00	\$11,000.00	\$0.00	\$11,000.00	\$0.00	\$11,000.00	\$0.00	\$0.00	\$11,000.00	\$0.00	\$0.00	\$0.00	\$0.00	\$0.00
<b>4514 - 4514 OTROS CONCEPTOS ADICIONALES</b>														
<b>11 - Recursos Fiscales</b>	\$1,240,600.00	\$883,911.00	\$-5,403,265.00	\$1,720,246.00	\$0.00	\$1,720,246.00	\$0.00	\$0.00	\$1,720,246.00	\$73,830.74	\$-73,830.74	\$1,646,415.26	\$-5,148,053.54	\$-4,501,638.28
<b>TOTAL CONCEPTO</b>	\$1,240,600.00	\$883,911.00	\$-5,403,265.00	\$1,720,246.00	\$0.00	\$1,720,246.00	\$0.00	\$0.00	\$1,720,246.00	\$73,830.74	\$-73,830.74	\$1,646,415.26	\$-5,148,053.54	\$-4,501,638.28
<b>4515 - 4515 SERVICIOS MEDICOS</b>														
<b>11 - Recursos Fiscales</b>	\$1,087,028.34	\$0,555,652.25	\$-2,500,000.00	\$1,142,680.59	\$7,248,737.04	\$151,852.24	\$7,096,884.80	\$7,096,884.80	\$14,293,769.64	\$703,686.74	\$-703,686.74	\$6,385,203.10	\$-5,324,204.45	\$-4,618,207.94
<b>TOTAL CONCEPTO</b>	\$1,087,028.34	\$0,555,652.25	\$-2,500,000.00	\$1,142,680.59	\$7,248,737.04	\$151,852.24	\$7,096,884.80	\$7,096,884.80	\$14,293,769.64	\$703,686.74	\$-703,686.74	\$6,385,203.10	\$-5,324,204.45	\$-4,618,207.94
<b>4521 - 4521 SUELDOS SINDICALIZADOS</b>														
<b>11 - Recursos Fiscales</b>	\$1,090,301.94	\$10,842,969.00	\$-5,223,883.00	\$17,649,387.94	\$0.00	\$17,649,387.94	\$0.00	\$0.00	\$17,649,387.94	\$2,070.21	\$-2,070.21	\$17,162,817.80	\$-1,140,742.28	\$-1,140,742.28
<b>TOTAL CONCEPTO</b>	\$1,090,301.94	\$10,842,969.00	\$-5,223,883.00	\$17,649,387.94	\$0.00	\$17,649,387.94	\$0.00	\$0.00	\$17,649,387.94	\$2,070.21	\$-2,070.21	\$17,162,817.80	\$-1,140,742.28	\$-1,140,742.28
<b>4522 - 4522 SUELDO PERSONAL CONFIANZA</b>														
<b>11 - Recursos Fiscales</b>	\$0,795,874.18	\$1,094,133.00	\$-3,348,385.00	\$0,541,622.18	\$0.00	\$0,541,622.18	\$0.00	\$0.00	\$0,541,622.18	\$10,874.36	\$-10,874.36	\$0,002,107.56	\$-4,786,173.22	\$-4,003,107.58
<b>TOTAL CONCEPTO</b>	\$0,795,874.18	\$1,094,133.00	\$-3,348,385.00	\$0,541,622.18	\$0.00	\$0,541,622.18	\$0.00	\$0.00	\$0,541,622.18	\$10,874.36	\$-10,874.36	\$0,002,107.56	\$-4,786,173.22	\$-4,003,107.58
<b>4523 - 4523 AGUINALDO</b>														
<b>11 - Recursos Fiscales</b>	\$0.00	\$25,380.00	\$0.00	\$25,380.00	\$0.00	\$25,380.00	\$0.00	\$0.00	\$25,380.00	\$0.00	\$0.00	\$0.00	\$0.00	\$0.00
<b>TOTAL CONCEPTO</b>	\$0.00	\$25,380.00	\$0.00	\$25,380.00	\$0.00	\$25,380.00	\$0.00	\$0.00	\$25,380.00	\$0.00	\$0.00	\$0.00	\$0.00	\$0.00
<b>4524 - 4524 OTROS CONCEPTOS ADICIONALES</b>														
<b>11 - Recursos Fiscales</b>	\$1,240,600.00	\$1,447,803.00	\$-3,039,774.50	\$2,648,628.50	\$2,301,474.98	\$0.00	\$2,301,474.98	\$2,301,474.98	\$2,301,474.98	\$1,685.19	\$-1,685.19	\$2,086,552.90	\$-2,086,552.90	\$-2,086,552.90
<b>TOTAL CONCEPTO</b>	\$1,240,600.00	\$1,447,803.00	\$-3,039,774.50	\$2,648,628.50	\$2,301,474.98	\$0.00	\$2,301,474.98	\$2,301,474.98	\$2,301,474.98	\$1,685.19	\$-1,685.19	\$2,086,552.90	\$-2,086,552.90	\$-2,086,552.90
<b>4525 - 4525 SERVICIOS MEDICOS</b>														
<b>11 - Recursos Fiscales</b>	\$7,409,899.58	\$8,501,700.31	\$-3,700,488.00	\$12,211,111.89	\$10,500,000.00	\$1,711,111.89	\$10,500,000.00	\$10,500,000.00	\$10,500,000.00	\$10,500,000.00	\$10,500,000.00	\$10,500,000.00	\$10,500,000.00	\$10,500,000.00
<b>TOTAL CONCEPTO</b>	\$7,409,899.58	\$8,501,700.31	\$-3,700,488.00	\$12,211,111.89	\$10,500,000.00	\$1,711,111.89	\$10,500,000.00	\$10,500,000.00	\$10,500,000.00	\$10,500,000.00	\$10,500,000.00	\$10,500,000.00	\$10,500,000.00	\$10,500,000.00
<b>TOTAL CAPITULO</b>	\$10,236,213.36	\$11,000.00	\$-6,000,000.00	\$15,246,213.36	\$7,248,737.04	\$151,852.24	\$7,096,884.80	\$7,096,884.80	\$14,293,769.64	\$703,686.74	\$-703,686.74	\$6,385,203.10	\$-5,324,204.45	\$-4,618,207.94
<b>5000 - BIENES MUEBLES, INMUEBLES E INTANGIBLES</b>														
<b>5111 - 5111 EQUIPO DE OFICINA</b>	\$1,400,000.00	\$115,410.00	\$-1,200,000.00	\$1,315,410.00	\$0.00	\$1,315,410.00	\$0.00	\$0.00	\$1,315,410.00	\$0.00	\$0.00	\$0.00	\$0.00	\$0.00
<b>TOTAL CONCEPTO</b>	\$1,400,000.00	\$115,410.00	\$-1,200,000.00	\$1,315,410.00	\$0.00	\$1,315,410.00	\$0.00	\$0.00	\$1,315,410.00	\$0.00	\$0.00	\$0.00	\$0.00	\$0.00

MUNICIPIO DE SAN NICOLAS DE LOS GARZA, N.L.  
Junio de 2018  
Divisor: Pesos

(c) Estado sobre el Ejercicio del Presupuesto por Ramo o Dependencia / Clasificación Económica / Capítulo del Gasto

Presupuesto de Egresos Aprobado

Salidos

RAMO O DEPENDENCIA TIPO DE GASTO CAPÍTULO	Presupuesto de Egresos Aprobado	Ampliaciones	Reducciones	Presupuesto Vigente	Comprometido	Presupuesto disponible para comprometer	Devenido	Compromisos sin devengar	Presupuesto vigente sin devengar	Ejercido	Devenido sin ejercer	Pagado	Ejercido sin pagar	Cuentas por pagar
<b>PUNTE DE FINANCIAMIENTO</b>														
TOTAL CONCEPTO	\$1,430,000.00	\$113,415.00	\$-1,520,000.00	\$13,415.00	\$13,415.00	\$0.00	\$0.00	\$13,415.00	\$13,415.00	\$0.00	\$0.00	\$0.00	\$0.00	\$0.00
<b>5112 - 5112 MUEBLES Y ENSERES</b>														
11 - Recursos Fiscales	\$0.00	\$54,096.88	\$0.00	\$54,096.88	\$54,243.00	\$4,757.09	\$0.00	\$54,243.00	\$54,243.00	\$0.00	\$0.00	\$0.00	\$0.00	\$0.00
TOTAL CONCEPTO	\$0.00	\$54,096.88	\$0.00	\$54,096.88	\$54,243.00	\$4,757.09	\$0.00	\$54,243.00	\$54,243.00	\$0.00	\$0.00	\$0.00	\$0.00	\$0.00
<b>5151 - 5151 EQ. DE COMPUTO</b>														
11 - Recursos Fiscales	\$474,000.00	\$504,356.61	\$-345,014.97	\$1,083,382.64	\$48,796.63	\$1,037,264.81	\$0.00	\$48,796.63	\$1,083,382.64	\$204,070.49	\$-386,686.49	\$455,793.49	\$-71,100.00	\$-406,783.49
16 - Recursos Estatales	\$0.00	\$54,097.00	\$0.00	\$54,097.00	\$0.00	\$54,097.00	\$54,097.00	\$0.00	\$54,097.00	\$0.00	\$54,097.00	\$0.00	\$0.00	\$54,097.00
TOTAL CONCEPTO	\$474,000.00	\$1,078,359.61	\$-345,014.97	\$1,137,679.64	\$48,796.63	\$1,091,361.81	\$54,097.00	\$48,796.63	\$1,137,679.64	\$204,070.49	\$-332,589.49	\$455,793.49	\$-71,100.00	\$-352,686.49
<b>5191 - 5191 OTROS MOBILIARIOS Y EQUIPOS DE ADM</b>														
11 - Recursos Fiscales	\$1,386,999.32	\$27,745.88	\$-1,386,999.32	\$12,745.88	\$12,745.88	\$0.00	\$12,745.88	\$12,745.88	\$12,745.88	\$0.00	\$0.00	\$0.00	\$0.00	\$0.00
TOTAL CONCEPTO	\$1,386,999.32	\$27,745.88	\$-1,386,999.32	\$12,745.88	\$12,745.88	\$0.00	\$12,745.88	\$12,745.88	\$12,745.88	\$0.00	\$0.00	\$0.00	\$0.00	\$0.00
<b>5231 - 5231 EQ. DE VIDEO Y FOTOGRAFIA</b>														
11 - Recursos Fiscales	\$174,000.00	\$49,000.00	\$-187,410.84	\$35,589.16	\$0.00	\$35,589.16	\$0.00	\$0.00	\$35,589.16	\$35,589.16	\$0.00	\$0.00	\$0.00	\$0.00
16 - Recursos Estatales	\$0.00	\$2,078,140.59	\$-541,466.35	\$1,536,674.24	\$166,873.72	\$1,429,700.52	\$0.00	\$166,873.72	\$1,536,674.24	\$0.00	\$0.00	\$1,429,700.52	\$-1,429,700.00	\$-426,973.00
TOTAL CONCEPTO	\$174,000.00	\$2,227,140.59	\$-728,877.19	\$1,508,263.40	\$166,873.72	\$1,371,389.68	\$0.00	\$166,873.72	\$1,508,263.40	\$0.00	\$0.00	\$1,429,700.52	\$-1,429,700.00	\$-426,973.00
<b>5291 - 5291 EQ. MUSICAL Y DE SONIDO</b>														
11 - Recursos Fiscales	\$176,000.00	\$160,000.00	\$-512,800.00	\$12,000.00	\$0.00	\$12,000.00	\$0.00	\$0.00	\$12,000.00	\$0.00	\$0.00	\$0.00	\$0.00	\$0.00
TOTAL CONCEPTO	\$176,000.00	\$160,000.00	\$-512,800.00	\$12,000.00	\$0.00	\$12,000.00	\$0.00	\$0.00	\$12,000.00	\$0.00	\$0.00	\$0.00	\$0.00	\$0.00
<b>5311 - 5311 EQ. MEDICO Y HOSPITALARIO</b>														
11 - Recursos Fiscales	\$0.00	\$51,384.00	\$0.00	\$51,384.00	\$0.00	\$51,384.00	\$0.00	\$0.00	\$51,384.00	\$0.00	\$0.00	\$0.00	\$0.00	\$0.00
TOTAL CONCEPTO	\$0.00	\$51,384.00	\$0.00	\$51,384.00	\$0.00	\$51,384.00	\$0.00	\$0.00	\$51,384.00	\$0.00	\$0.00	\$0.00	\$0.00	\$0.00
<b>5411 - 5411 EQ. DE TRANSPORTE</b>														
11 - Recursos Fiscales	\$3,150,000.00	\$3,280,505.83	\$-3,272,000.00	\$3,158,505.83	\$0.00	\$3,158,505.83	\$0.00	\$0.00	\$3,158,505.83	\$1,103,944.00	\$-1,152,944.00	\$1,822,000.00	\$-762,500.00	\$-1,332,000.00
16 - Recursos Estatales	\$3,150,000.00	\$3,280,505.83	\$-3,272,000.00	\$3,158,505.83	\$0.00	\$3,158,505.83	\$0.00	\$0.00	\$3,158,505.83	\$1,103,944.00	\$-1,152,944.00	\$1,822,000.00	\$-762,500.00	\$-1,332,000.00
TOTAL CONCEPTO	\$3,150,000.00	\$3,280,505.83	\$-3,272,000.00	\$3,158,505.83	\$0.00	\$3,158,505.83	\$0.00	\$0.00	\$3,158,505.83	\$1,103,944.00	\$-1,152,944.00	\$1,822,000.00	\$-762,500.00	\$-1,332,000.00
<b>54111 - 54111 FORTASEC</b>														
11 - Recursos Fiscales	\$0.00	\$0.00	\$0.00	\$0.00	\$0.00	\$0.00	\$0.00	\$0.00	\$0.00	\$0.00	\$0.00	\$0.00	\$0.00	\$0.00
TOTAL CONCEPTO	\$0.00	\$0.00	\$0.00	\$0.00	\$0.00	\$0.00	\$0.00	\$0.00	\$0.00	\$0.00	\$0.00	\$0.00	\$0.00	\$0.00
<b>5641 - 5641 LUJMA Y CALEFACCION</b>														
11 - Recursos Fiscales	\$165,000.00	\$274,576.88	\$-375,000.00	\$124,576.88	\$12,877.20	\$111,700.00	\$0.00	\$12,877.20	\$124,576.88	\$48,448.40	\$-18,079.40	\$0.00	\$48,448.40	\$27,367.00
TOTAL CONCEPTO	\$165,000.00	\$274,576.88	\$-375,000.00	\$124,576.88	\$12,877.20	\$111,700.00	\$0.00	\$12,877.20	\$124,576.88	\$48,448.40	\$-18,079.40	\$0.00	\$48,448.40	\$27,367.00
<b>5651 - 5651 EQ. DE COMUNICACIONES</b>														
11 - Recursos Fiscales	\$225,000.00	\$61,387.20	\$-225,000.00	\$0.00	\$0.00	\$0.00	\$0.00	\$0.00	\$0.00	\$0.00	\$0.00	\$0.00	\$0.00	\$0.00
16 - Recursos Estatales	\$0.00	\$253,950.00	\$0.00	\$253,950.00	\$0.00	\$253,950.00	\$0.00	\$0.00	\$253,950.00	\$0.00	\$0.00	\$253,950.00	\$-253,950.00	\$-253,950.00
TOTAL CONCEPTO	\$225,000.00	\$253,950.00	\$-225,000.00	\$253,950.00	\$0.00	\$253,950.00	\$0.00	\$0.00	\$253,950.00	\$0.00	\$0.00	\$253,950.00	\$-253,950.00	\$-253,950.00

Fuente de financiamiento: Todas

RAMO O DEPENDENCIA TIPO DE GASTO CAPITULO CONCEPTO	Salidos														
	1	2	3	4	5	6(4-6) Presupuesto disponible para comprometer	7 Devenido	8(5-7) Compromisos sin devengar	9(4-7) Presupuesto vigente sin devengar	10 Ejercido	11(7-10) Devenido sin ejercer	12 Pagado	13(10-12) Ejercido sin pagar	14(7-12) Cuentas por pagar	
FUENTE DE FINANCIAMIENTO															
5871 - 5871 HERRAMIENTAS Y MAQUINAS-HERRAMIENTA															
11 - Recursos Fiscales															
TOTAL CONCEPTO	\$228,000.00	\$428,337.20	\$-228,000.00	\$428,337.20	\$0.00	\$61,387.20	\$0.00	\$61,387.20	\$428,337.20	\$0.00	\$0.00	\$366,950.00	\$-366,950.00	\$-366,950.00	
5872 - 5872 BIENES INMUEBLES															
11 - Recursos Fiscales															
TOTAL CONCEPTO	\$190,000.00	\$1,303.38	\$-190,000.00	\$1,303.38	\$0.00	\$17,247.26	\$0.00	\$17,247.26	\$1,303.38	\$0.00	\$0.00	\$43,958.00	\$-43,958.00	\$-43,958.00	
5911 - 5911 SOFTWARE															
11 - Recursos Fiscales															
TOTAL CONCEPTO	\$0.00	\$10,683,393.00	\$-27,700.00	\$10,683,393.00	\$0.00	\$10,385,862.00	\$0.00	\$10,385,862.00	\$10,385,862.00	\$0.00	\$0.00	\$10,385,862.00	\$-10,385,862.00	\$-10,385,862.00	
6000 - INVERSION PUBLICA															
6122 - 6122 CONSTR. Y REHABILITACION DE PARQUES															
11 - Recursos Fiscales															
TOTAL CONCEPTO	\$0.00	\$1,262,340.37	\$0.00	\$1,262,340.37	\$0.00	\$1,262,340.37	\$0.00	\$1,262,340.37	\$1,262,340.37	\$0.00	\$0.00	\$1,262,340.37	\$-1,262,340.37	\$-1,262,340.37	
61228 - 61228 REM. CENTRO CULTURAL BERNARDO REY															
11 - Recursos Fiscales															
TOTAL CONCEPTO	\$0.00	\$3,047,100.84	\$0.00	\$3,047,100.84	\$0.00	\$3,047,100.84	\$0.00	\$3,047,100.84	\$3,047,100.84	\$0.00	\$0.00	\$3,047,100.84	\$-3,047,100.84	\$-3,047,100.84	
61230 - 61230 ESPACIO CULTURAL LAS PUENTES IER &															
15 - Recursos Federales															
TOTAL CONCEPTO	\$0.00	\$88,017.01	\$0.00	\$88,017.01	\$0.00	\$88,017.01	\$0.00	\$88,017.01	\$88,017.01	\$0.00	\$0.00	\$88,017.01	\$-88,017.01	\$-88,017.01	
61332 - 61332 ESPACIO CULTURAL JARDINES DE CASA															
15 - Recursos Federales															
TOTAL CONCEPTO	\$0.00	\$68,017.01	\$0.00	\$68,017.01	\$0.00	\$68,017.01	\$0.00	\$68,017.01	\$68,017.01	\$0.00	\$0.00	\$68,017.01	\$-68,017.01	\$-68,017.01	
6124 - 6124 CONSTR. Y REHABILITACION DE INMUEBL															
11 - Recursos Fiscales															
TOTAL CONCEPTO	\$0.00	\$81,312.82	\$0.00	\$81,312.82	\$0.00	\$81,312.82	\$0.00	\$81,312.82	\$81,312.82	\$0.00	\$0.00	\$81,312.82	\$-81,312.82	\$-81,312.82	
61245 - 61245 PLAZAS PUBLICAS IND. Y V. GUERRERO															
11 - Recursos Fiscales															
TOTAL CONCEPTO	\$0.00	\$23,045.25	\$0.00	\$23,045.25	\$0.00	\$23,045.25	\$0.00	\$23,045.25	\$23,045.25	\$0.00	\$0.00	\$23,045.25	\$-23,045.25	\$-23,045.25	
61247 - 61247 PLAZA PUBLICA EN COL. LOS MARIQUICES															
11 - Recursos Fiscales															
TOTAL CONCEPTO	\$0.00	\$21,046.65	\$0.00	\$21,046.65	\$0.00	\$21,046.65	\$0.00	\$21,046.65	\$21,046.65	\$0.00	\$0.00	\$21,046.65	\$-21,046.65	\$-21,046.65	
TOTAL CONCEPTO	\$0.00	\$875,598.35	\$0.00	\$875,598.35	\$0.00	\$875,598.35	\$0.00	\$875,598.35	\$875,598.35	\$0.00	\$0.00	\$875,598.35	\$-875,598.35	\$-875,598.35	

MUNICIPIO DE SAN NICOLAS DE LOS GARZA, N.L.  
(c) Estado sobre el Ejercicio del Presupuesto por Ramo o Dependencia / Clasificación Económica / Capítulo del Gasto  
Junio de 2018  
Divisor: Pesos  
Tipo de gasto: Todos  
Fuente de financiamiento: Todas

RAMO O DEPENDENCIA TIPO DE GASTO CAPÍTULO CONCEPTO	Salidas														
	1	2	3	4	5	6=(4-5) Presupuesto disponible para comprometer	7	8=(5-7) Compromisos sin devengar	9=(4-7) Presupuesto vigente sin devengar	10	11=(7-10) Devengado sin ejercer	12	13=(10-12) Ejercido sin pagar	14=(7-12) Cuentas por pagar	
61249 - 61269 REHAB. PLAZAS PUB. VARIOS PUNTOS M															
11 - Recursos Fiscales	\$0.00	\$715,912.42	\$0.00	\$715,912.42	\$0.00	\$715,912.42	\$0.00	\$0.00	\$715,912.42	\$440,312.88	\$-440,312.88	\$960,598.74	\$162,712.84	\$-499,898.74	
TOTAL CONCEPTO	\$0.00	\$715,912.42	\$0.00	\$715,912.42	\$0.00	\$715,912.42	\$0.00	\$0.00	\$715,912.42	\$440,312.88	\$-440,312.88	\$960,598.74	\$162,712.84	\$-499,898.74	
6155 - 6155 ESTUDIOS Y PROYECTOS															
11 - Recursos Fiscales	\$0.00	\$0,000,000.00	\$0.00	\$0,000,000.00	\$0.00	\$0,000,000.00	\$0.00	\$0.00	\$0,000,000.00	\$0.00	\$0.00	\$4,020,119.38	\$-4,020,119.38	\$-4,020,119.38	
TOTAL CONCEPTO	\$0.00	\$0,000,000.00	\$0.00	\$0,000,000.00	\$0.00	\$0,000,000.00	\$0.00	\$0.00	\$0,000,000.00	\$0.00	\$0.00	\$4,020,119.38	\$-4,020,119.38	\$-4,020,119.38	
61408 - 61488 DRENAJE PLUVIAL DES. MPAL 2018															
15 - Recursos Federales	\$0.00	\$0.00	\$0.00	\$0.00	\$0.00	\$0.00	\$0.00	\$0.00	\$0.00	\$0.00	\$0.00	\$0.00	\$0.00	\$0.00	
TOTAL CONCEPTO	\$0.00	\$0.00	\$0.00	\$0.00	\$0.00	\$0.00	\$0.00	\$0.00	\$0.00	\$0.00	\$0.00	\$0.00	\$0.00	\$0.00	
6141 - 6141 ADOCUACIONES VIALES															
11 - Recursos Fiscales	\$0.00	\$8,702,000.00	\$0.00	\$8,702,000.00	\$0.00	\$8,702,000.00	\$0.00	\$0.00	\$8,702,000.00	\$0.00	\$0.00	\$0,000,510.50	\$-8,698,510.50	\$-8,698,510.50	
TOTAL CONCEPTO	\$0.00	\$8,702,000.00	\$0.00	\$8,702,000.00	\$0.00	\$8,702,000.00	\$0.00	\$0.00	\$8,702,000.00	\$0.00	\$0.00	\$0,000,510.50	\$-8,698,510.50	\$-8,698,510.50	
6142 - 6142 BANQUETAS Y CAMELLONES															
11 - Recursos Fiscales	\$0.00	\$417,719.83	\$0.00	\$417,719.83	\$0.00	\$417,719.83	\$0.00	\$0.00	\$417,719.83	\$0.00	\$0.00	\$0.00	\$0.00	\$0.00	
TOTAL CONCEPTO	\$0.00	\$417,719.83	\$0.00	\$417,719.83	\$0.00	\$417,719.83	\$0.00	\$0.00	\$417,719.83	\$0.00	\$0.00	\$0.00	\$0.00	\$0.00	
6145 - 6145 PAVIMENTACION Y BACHO															
11 - Recursos Fiscales	\$36,910,297.64	\$208,864.03	\$-28,282,824.41	\$10,991,619.73	\$0.00	\$10,991,619.73	\$0.00	\$0.00	\$10,991,619.73	\$0,000.79	\$-9,990.79	\$10,000,825.84	\$-10,000,825.84		
TOTAL CONCEPTO	\$36,910,297.64	\$208,864.03	\$-28,282,824.41	\$10,991,619.73	\$0.00	\$10,991,619.73	\$0.00	\$0.00	\$10,991,619.73	\$0,000.79	\$-9,990.79	\$10,000,825.84	\$-10,000,825.84		
6148 - 6148 FONDO DE DESARROLLO MUNICIPAL 2016															
15 - Recursos Federales	\$41,250,000.00	\$14,275,109.34	\$-133,718,829.29	\$46,806,780.05	\$0.00	\$46,806,780.05	\$0.00	\$0.00	\$46,806,780.05	\$0.00	\$0.00	\$10,000,426.15	\$-40,806,353.90	\$-40,806,353.90	
TOTAL CONCEPTO	\$41,250,000.00	\$14,275,109.34	\$-133,718,829.29	\$46,806,780.05	\$0.00	\$46,806,780.05	\$0.00	\$0.00	\$46,806,780.05	\$0.00	\$0.00	\$10,000,426.15	\$-40,806,353.90	\$-40,806,353.90	
6151 - 6151 PUENTES PEATONALES															
11 - Recursos Fiscales	\$0.00	\$4,113,337.07	\$0.00	\$4,113,337.07	\$0.00	\$4,113,337.07	\$0.00	\$0.00	\$4,113,337.07	\$0.00	\$0.00	\$4,113,337.07	\$-4,113,337.07	\$-4,113,337.07	
TOTAL CONCEPTO	\$0.00	\$4,113,337.07	\$0.00	\$4,113,337.07	\$0.00	\$4,113,337.07	\$0.00	\$0.00	\$4,113,337.07	\$0.00	\$0.00	\$4,113,337.07	\$-4,113,337.07	\$-4,113,337.07	
6152 - 6152 PUENTES VEHICULARES															
11 - Recursos Fiscales	\$0.00	\$1,895,208.48	\$0.00	\$1,895,208.48	\$0.00	\$1,895,208.48	\$0.00	\$0.00	\$1,895,208.48	\$0.00	\$0.00	\$0.00	\$0.00	\$0.00	
TOTAL CONCEPTO	\$0.00	\$1,895,208.48	\$0.00	\$1,895,208.48	\$0.00	\$1,895,208.48	\$0.00	\$0.00	\$1,895,208.48	\$0.00	\$0.00	\$0.00	\$0.00	\$0.00	
61535 - 61535 REHAB. PAV. CALLE B. JUAREZ Y P. D															
11 - Recursos Fiscales	\$0.00	\$1,261,322.61	\$0.00	\$1,261,322.61	\$0.00	\$1,261,322.61	\$0.00	\$0.00	\$1,261,322.61	\$755,007.09	\$-755,007.09	\$627,283.70	\$-127,723.99	\$-852,986.70	
TOTAL CONCEPTO	\$0.00	\$1,261,322.61	\$0.00	\$1,261,322.61	\$0.00	\$1,261,322.61	\$0.00	\$0.00	\$1,261,322.61	\$755,007.09	\$-755,007.09	\$627,283.70	\$-127,723.99	\$-852,986.70	
61536 - 61536 REHAB PAV DE AN UNCH AVE LAS FLOR															
11 - Recursos Fiscales	\$0.00	\$100,000.00	\$0.00	\$100,000.00	\$0.00	\$100,000.00	\$0.00	\$0.00	\$100,000.00	\$0.00	\$0.00	\$100,000.00	\$-100,000.00	\$-100,000.00	
TOTAL CONCEPTO	\$0.00	\$100,000.00	\$0.00	\$100,000.00	\$0.00	\$100,000.00	\$0.00	\$0.00	\$100,000.00	\$0.00	\$0.00	\$100,000.00	\$-100,000.00	\$-100,000.00	

MUNICIPIO DE SAN NICOLAS DE LOS GARZA, N.L.  
Junio de 2018  
Divisor: Pesos  
Tipo de gasto: Todos  
Fuente de financiamiento: Todas

RAMO O DEPENDENCIA TIPO DE GASTO CAPITULO CONCEPTO FUENTE DE FINANCIAMIENTO	Salidas														
	1	2	3	4	5	6=(4-5)	7	8=(5-7)	Presupuesto vigente sin devengar 9=(4-7)	Ejercido Ejercido sin pagar	10	11=(7-10)	12	13=(10-12)	14=(7-13)
61538 - 61538 REHABILITACION DE PAV. EN GARZA 11 - Recursos Fiscales	\$0.00	\$3,893,120.86	\$0.00	\$3,893,120.86	\$0.00	\$3,893,120.86	\$0.00	\$0.00	\$3,893,120.86	\$0.00	\$3,893,120.86	\$0.00	\$0.00	\$3,893,120.86	\$0.00
<b>TOTAL CONCEPTO</b>	\$0.00	\$3,893,120.86	\$0.00	\$3,893,120.86	\$0.00	\$3,893,120.86	\$0.00	\$0.00	\$3,893,120.86	\$0.00	\$3,893,120.86	\$0.00	\$0.00	\$3,893,120.86	\$0.00
61539 - 61539 REHAB PAV AVE LOPEZ MATEOS-AVE STA 11 - Recursos Fiscales	\$0.00	\$2,827,980.28	\$0.00	\$2,827,980.28	\$0.00	\$2,827,980.28	\$0.00	\$0.00	\$2,827,980.28	\$0.00	\$2,827,980.28	\$0.00	\$0.00	\$2,827,980.28	\$0.00
<b>TOTAL CONCEPTO</b>	\$0.00	\$2,827,980.28	\$0.00	\$2,827,980.28	\$0.00	\$2,827,980.28	\$0.00	\$0.00	\$2,827,980.28	\$0.00	\$2,827,980.28	\$0.00	\$0.00	\$2,827,980.28	\$0.00
61541 - 61541 REHAB PAV AVE CONDUCTORES ROMULO L 11 - Recursos Fiscales	\$0.00	\$1,206,797.04	\$0.00	\$1,206,797.04	\$0.00	\$1,206,797.04	\$0.00	\$0.00	\$1,206,797.04	\$0.00	\$1,206,797.04	\$0.00	\$0.00	\$1,206,797.04	\$0.00
<b>TOTAL CONCEPTO</b>	\$0.00	\$1,206,797.04	\$0.00	\$1,206,797.04	\$0.00	\$1,206,797.04	\$0.00	\$0.00	\$1,206,797.04	\$0.00	\$1,206,797.04	\$0.00	\$0.00	\$1,206,797.04	\$0.00
61545 - 61545 REHAB PAV Y AMP AV. ANTIGUO C. A A 11 - Recursos Fiscales	\$0.00	\$5,794,000.00	\$0.00	\$5,794,000.00	\$0.00	\$5,794,000.00	\$0.00	\$0.00	\$5,794,000.00	\$0.00	\$5,794,000.00	\$0.00	\$0.00	\$5,794,000.00	\$0.00
<b>TOTAL CONCEPTO</b>	\$0.00	\$5,794,000.00	\$0.00	\$5,794,000.00	\$0.00	\$5,794,000.00	\$0.00	\$0.00	\$5,794,000.00	\$0.00	\$5,794,000.00	\$0.00	\$0.00	\$5,794,000.00	\$0.00
61556 - 61556 ANDADORES PEATONALES VARIOS PUNTOS 11 - Recursos Fiscales	\$0.00	\$196,428.53	\$0.00	\$196,428.53	\$0.00	\$196,428.53	\$0.00	\$0.00	\$196,428.53	\$0.00	\$196,428.53	\$0.00	\$0.00	\$196,428.53	\$0.00
<b>TOTAL CONCEPTO</b>	\$0.00	\$196,428.53	\$0.00	\$196,428.53	\$0.00	\$196,428.53	\$0.00	\$0.00	\$196,428.53	\$0.00	\$196,428.53	\$0.00	\$0.00	\$196,428.53	\$0.00
61559 - 61559 REHAB DE VIALIDADES (FOMI 2017) 11 - Recursos Fiscales	\$0.00	\$2,882,102.41	\$0.00	\$2,882,102.41	\$0.00	\$2,882,102.41	\$0.00	\$0.00	\$2,882,102.41	\$0.00	\$2,882,102.41	\$0.00	\$0.00	\$2,882,102.41	\$0.00
<b>TOTAL CONCEPTO</b>	\$0.00	\$2,882,102.41	\$0.00	\$2,882,102.41	\$0.00	\$2,882,102.41	\$0.00	\$0.00	\$2,882,102.41	\$0.00	\$2,882,102.41	\$0.00	\$0.00	\$2,882,102.41	\$0.00
61565 - 61565 REHAB PAV ASPALAV NICOLAS POR 201 15 - Recursos Fiscales	\$0.00	\$2,895,897.59	\$0.00	\$2,895,897.59	\$0.00	\$2,895,897.59	\$0.00	\$0.00	\$2,895,897.59	\$0.00	\$2,895,897.59	\$0.00	\$0.00	\$2,895,897.59	\$0.00
<b>TOTAL CONCEPTO</b>	\$0.00	\$2,895,897.59	\$0.00	\$2,895,897.59	\$0.00	\$2,895,897.59	\$0.00	\$0.00	\$2,895,897.59	\$0.00	\$2,895,897.59	\$0.00	\$0.00	\$2,895,897.59	\$0.00
61566 - 61566 REHAB. PAVIMENTO ASF DES MPAL 2018 16 - Recursos Estatales	\$0.00	\$0.00	\$0.00	\$0.00	\$0.00	\$0.00	\$0.00	\$0.00	\$0.00	\$0.00	\$0.00	\$0.00	\$0.00	\$0.00	\$0.00
<b>TOTAL CONCEPTO</b>	\$0.00	\$0.00	\$0.00	\$0.00	\$0.00	\$0.00	\$0.00	\$0.00	\$0.00	\$0.00	\$0.00	\$0.00	\$0.00	\$0.00	\$0.00
6164 - 6164 ADECUACIONES Y OBRA CIVIL 11 - Recursos Fiscales	\$0.00	\$152,465.72	\$0.00	\$152,465.72	\$0.00	\$152,465.72	\$0.00	\$0.00	\$152,465.72	\$0.00	\$152,465.72	\$0.00	\$0.00	\$152,465.72	\$0.00
<b>TOTAL CONCEPTO</b>	\$0.00	\$152,465.72	\$0.00	\$152,465.72	\$0.00	\$152,465.72	\$0.00	\$0.00	\$152,465.72	\$0.00	\$152,465.72	\$0.00	\$0.00	\$152,465.72	\$0.00
6177 - 6177 CONST VITARIPISTA ELEVADA AMARIJAC 2 E 11 - Recursos Fiscales	\$0.00	\$8,547,771.54	\$0.00	\$8,547,771.54	\$0.00	\$8,547,771.54	\$0.00	\$0.00	\$8,547,771.54	\$0.00	\$8,547,771.54	\$0.00	\$0.00	\$8,547,771.54	\$0.00
<b>TOTAL CONCEPTO</b>	\$0.00	\$8,547,771.54	\$0.00	\$8,547,771.54	\$0.00	\$8,547,771.54	\$0.00	\$0.00	\$8,547,771.54	\$0.00	\$8,547,771.54	\$0.00	\$0.00	\$8,547,771.54	\$0.00
6184 - 6184 OBRAS FEDERALE 15 - Recursos Federales	\$18,000,000.13	\$18,000,000.13	\$5,500,000.13	\$18,000,000.13	\$11,150,000.02	\$18,000,000.13	\$6,850,000.06	\$8,216,192.16	\$18,000,000.13	\$0.00	\$18,000,000.13	\$6,850,000.06	\$8,216,192.16	\$18,000,000.13	\$6,677,807.88
<b>TOTAL CONCEPTO</b>	\$18,000,000.13	\$18,000,000.13	\$5,500,000.13	\$18,000,000.13	\$11,150,000.02	\$18,000,000.13	\$6,850,000.06	\$8,216,192.16	\$18,000,000.13	\$0.00	\$18,000,000.13	\$6,850,000.06	\$8,216,192.16	\$18,000,000.13	\$6,677,807.88



(c) Estado sobre el Ejercicio del Presupuesto por Ramo o Dependencia / Clasificación Económica / Capítulo del Gasto

RAMO O DEPENDENCIA TPO DE GASTO CAPITULO CONCEPTO FUENTE DE FINANCIAMIENTO	Salidos													
	1	2	3	4	5	6=(4-5)	7	8=(5-7)	9=(4-7)	10	11=(7-10)	12	13=(10-12)	14=(7-12)
Presupuesto de Egresos Aprobado	Ampliaciones	Reducciones	Presupuesto Vigente	Comprometido	Presupuesto disponible para comprometer	Devolución	Devolución	Compromisos sin devengar	Presupuesto vigente al devengar	Ejercido	Devolución sin ejercer	Pagado	Ejercido al pagar	Cuentas por pagar
6195 - 6195 INDIRECTOS	\$0.00	\$0.00	\$0.00	\$0.00	\$0.00	\$0.00	\$0.00	\$0.00	\$0.00	\$0.00	\$0.00	\$0.00	\$0.00	\$0.00
15 - Recursos Federales	\$0.00	\$0.00	\$0.00	\$0.00	\$0.00	\$0.00	\$0.00	\$0.00	\$0.00	\$0.00	\$0.00	\$0.00	\$0.00	\$0.00
<b>TOTAL CONCEPTO</b>	<b>\$0.00</b>	<b>\$0.00</b>	<b>\$0.00</b>	<b>\$0.00</b>	<b>\$0.00</b>	<b>\$0.00</b>	<b>\$0.00</b>	<b>\$0.00</b>	<b>\$0.00</b>	<b>\$0.00</b>	<b>\$0.00</b>	<b>\$0.00</b>	<b>\$0.00</b>	<b>\$0.00</b>
62212 - 62212 CONIST ESTACIONAMIENTO ROSA 4 VIENT	\$0.00	\$0.00	\$0.00	\$0.00	\$0.00	\$0.00	\$0.00	\$0.00	\$0.00	\$0.00	\$0.00	\$0.00	\$0.00	\$0.00
11 - Recursos Fiscales	\$0.00	\$0.00	\$0.00	\$0.00	\$0.00	\$0.00	\$0.00	\$0.00	\$0.00	\$0.00	\$0.00	\$0.00	\$0.00	\$0.00
<b>TOTAL CONCEPTO</b>	<b>\$0.00</b>	<b>\$0.00</b>	<b>\$0.00</b>	<b>\$0.00</b>	<b>\$0.00</b>	<b>\$0.00</b>	<b>\$0.00</b>	<b>\$0.00</b>	<b>\$0.00</b>	<b>\$0.00</b>	<b>\$0.00</b>	<b>\$0.00</b>	<b>\$0.00</b>	<b>\$0.00</b>
62213 - 62213 REHABILITACION CENTROS COMUNITARIO	\$0.00	\$0.00	\$0.00	\$0.00	\$0.00	\$0.00	\$0.00	\$0.00	\$0.00	\$0.00	\$0.00	\$0.00	\$0.00	\$0.00
11 - Recursos Fiscales	\$0.00	\$0.00	\$0.00	\$0.00	\$0.00	\$0.00	\$0.00	\$0.00	\$0.00	\$0.00	\$0.00	\$0.00	\$0.00	\$0.00
<b>TOTAL CONCEPTO</b>	<b>\$0.00</b>	<b>\$0.00</b>	<b>\$0.00</b>	<b>\$0.00</b>	<b>\$0.00</b>	<b>\$0.00</b>	<b>\$0.00</b>	<b>\$0.00</b>	<b>\$0.00</b>	<b>\$0.00</b>	<b>\$0.00</b>	<b>\$0.00</b>	<b>\$0.00</b>	<b>\$0.00</b>
62218 - 62218 REBA U DEP CONST ORO 3 S PDR 2017	\$0.00	\$0.00	\$0.00	\$0.00	\$0.00	\$0.00	\$0.00	\$0.00	\$0.00	\$0.00	\$0.00	\$0.00	\$0.00	\$0.00
11 - Recursos Fiscales	\$0.00	\$0.00	\$0.00	\$0.00	\$0.00	\$0.00	\$0.00	\$0.00	\$0.00	\$0.00	\$0.00	\$0.00	\$0.00	\$0.00
<b>TOTAL CONCEPTO</b>	<b>\$0.00</b>	<b>\$0.00</b>	<b>\$0.00</b>	<b>\$0.00</b>	<b>\$0.00</b>	<b>\$0.00</b>	<b>\$0.00</b>	<b>\$0.00</b>	<b>\$0.00</b>	<b>\$0.00</b>	<b>\$0.00</b>	<b>\$0.00</b>	<b>\$0.00</b>	<b>\$0.00</b>
6222 - 6222 FONDO DE CULTURA 2015 (FLOR DE LIZ)	\$0.00	\$0.00	\$0.00	\$0.00	\$0.00	\$0.00	\$0.00	\$0.00	\$0.00	\$0.00	\$0.00	\$0.00	\$0.00	\$0.00
15 - Recursos Federales	\$0.00	\$0.00	\$0.00	\$0.00	\$0.00	\$0.00	\$0.00	\$0.00	\$0.00	\$0.00	\$0.00	\$0.00	\$0.00	\$0.00
<b>TOTAL CONCEPTO</b>	<b>\$0.00</b>	<b>\$0.00</b>	<b>\$0.00</b>	<b>\$0.00</b>	<b>\$0.00</b>	<b>\$0.00</b>	<b>\$0.00</b>	<b>\$0.00</b>	<b>\$0.00</b>	<b>\$0.00</b>	<b>\$0.00</b>	<b>\$0.00</b>	<b>\$0.00</b>	<b>\$0.00</b>
62221 - 62221 OBRAS COMPLEMENTARIAS	\$0.00	\$0.00	\$0.00	\$0.00	\$0.00	\$0.00	\$0.00	\$0.00	\$0.00	\$0.00	\$0.00	\$0.00	\$0.00	\$0.00
11 - Recursos Fiscales	\$0.00	\$0.00	\$0.00	\$0.00	\$0.00	\$0.00	\$0.00	\$0.00	\$0.00	\$0.00	\$0.00	\$0.00	\$0.00	\$0.00
<b>TOTAL CONCEPTO</b>	<b>\$0.00</b>	<b>\$0.00</b>	<b>\$0.00</b>	<b>\$0.00</b>	<b>\$0.00</b>	<b>\$0.00</b>	<b>\$0.00</b>	<b>\$0.00</b>	<b>\$0.00</b>	<b>\$0.00</b>	<b>\$0.00</b>	<b>\$0.00</b>	<b>\$0.00</b>	<b>\$0.00</b>
<b>TOTAL CAPITULO</b>	<b>\$0.00</b>	<b>\$0.00</b>	<b>\$0.00</b>	<b>\$0.00</b>	<b>\$0.00</b>	<b>\$0.00</b>	<b>\$0.00</b>	<b>\$0.00</b>	<b>\$0.00</b>	<b>\$0.00</b>	<b>\$0.00</b>	<b>\$0.00</b>	<b>\$0.00</b>	<b>\$0.00</b>
<b>TOTAL CONCEPTO</b>	<b>\$0.00</b>	<b>\$0.00</b>	<b>\$0.00</b>	<b>\$0.00</b>	<b>\$0.00</b>	<b>\$0.00</b>	<b>\$0.00</b>	<b>\$0.00</b>	<b>\$0.00</b>	<b>\$0.00</b>	<b>\$0.00</b>	<b>\$0.00</b>	<b>\$0.00</b>	<b>\$0.00</b>
9008 - DEUDA PUBLICA	\$0.00	\$0.00	\$0.00	\$0.00	\$0.00	\$0.00	\$0.00	\$0.00	\$0.00	\$0.00	\$0.00	\$0.00	\$0.00	\$0.00
9114 - 9114 PRESTAMO BAJO	\$0.00	\$0.00	\$0.00	\$0.00	\$0.00	\$0.00	\$0.00	\$0.00	\$0.00	\$0.00	\$0.00	\$0.00	\$0.00	\$0.00
15 - Recursos Federales	\$0.00	\$0.00	\$0.00	\$0.00	\$0.00	\$0.00	\$0.00	\$0.00	\$0.00	\$0.00	\$0.00	\$0.00	\$0.00	\$0.00
<b>TOTAL CONCEPTO</b>	<b>\$0.00</b>	<b>\$0.00</b>	<b>\$0.00</b>	<b>\$0.00</b>	<b>\$0.00</b>	<b>\$0.00</b>	<b>\$0.00</b>	<b>\$0.00</b>	<b>\$0.00</b>	<b>\$0.00</b>	<b>\$0.00</b>	<b>\$0.00</b>	<b>\$0.00</b>	<b>\$0.00</b>
9115 - 9115 PRESTAMO AFIRME 44 MP	\$0.00	\$0.00	\$0.00	\$0.00	\$0.00	\$0.00	\$0.00	\$0.00	\$0.00	\$0.00	\$0.00	\$0.00	\$0.00	\$0.00
15 - Recursos Federales	\$0.00	\$0.00	\$0.00	\$0.00	\$0.00	\$0.00	\$0.00	\$0.00	\$0.00	\$0.00	\$0.00	\$0.00	\$0.00	\$0.00
<b>TOTAL CONCEPTO</b>	<b>\$0.00</b>	<b>\$0.00</b>	<b>\$0.00</b>	<b>\$0.00</b>	<b>\$0.00</b>	<b>\$0.00</b>	<b>\$0.00</b>	<b>\$0.00</b>	<b>\$0.00</b>	<b>\$0.00</b>	<b>\$0.00</b>	<b>\$0.00</b>	<b>\$0.00</b>	<b>\$0.00</b>
9116 - 9116 CAPITAL PRESTAMO AFIRME	\$0.00	\$0.00	\$0.00	\$0.00	\$0.00	\$0.00	\$0.00	\$0.00	\$0.00	\$0.00	\$0.00	\$0.00	\$0.00	\$0.00
15 - Recursos Federales	\$0.00	\$0.00	\$0.00	\$0.00	\$0.00	\$0.00	\$0.00	\$0.00	\$0.00	\$0.00	\$0.00	\$0.00	\$0.00	\$0.00
<b>TOTAL CONCEPTO</b>	<b>\$0.00</b>	<b>\$0.00</b>	<b>\$0.00</b>	<b>\$0.00</b>	<b>\$0.00</b>	<b>\$0.00</b>	<b>\$0.00</b>	<b>\$0.00</b>	<b>\$0.00</b>	<b>\$0.00</b>	<b>\$0.00</b>	<b>\$0.00</b>	<b>\$0.00</b>	<b>\$0.00</b>
9211 - 9211 INTERESES DE PRESTAMOS	\$0.00	\$0.00	\$0.00	\$0.00	\$0.00	\$0.00	\$0.00	\$0.00	\$0.00	\$0.00	\$0.00	\$0.00	\$0.00	\$0.00
15 - Recursos Federales	\$0.00	\$0.00	\$0.00	\$0.00	\$0.00	\$0.00	\$0.00	\$0.00	\$0.00	\$0.00	\$0.00	\$0.00	\$0.00	\$0.00
<b>TOTAL CONCEPTO</b>	<b>\$0.00</b>	<b>\$0.00</b>	<b>\$0.00</b>	<b>\$0.00</b>	<b>\$0.00</b>	<b>\$0.00</b>	<b>\$0.00</b>	<b>\$0.00</b>	<b>\$0.00</b>	<b>\$0.00</b>	<b>\$0.00</b>	<b>\$0.00</b>	<b>\$0.00</b>	<b>\$0.00</b>
9911 - 9911 ADEJAS	\$0.00	\$0.00	\$0.00	\$0.00	\$0.00	\$0.00	\$0.00	\$0.00	\$0.00	\$0.00	\$0.00	\$0.00	\$0.00	\$0.00

(c) Estado sobre el Ejercicio del Presupuesto por Ramo o Dependencia / Clasificación Económica / Capítulo del Gasto

Tipo de gasto: Todos  
 Fuente de financiamiento: Todas

RAMO O DEPENDENCIA TIPO DE GASTO CAPÍTULO CONCEPTO	Salidos													
	1	2	3	4	5	6=(4-6) por compromi-	7	8=(5-7) tos sin devengar	9=(4-7) vigente sin devengar	10	11=(7-10) sin ejercer	12	13=(10-12) Ejercido sin pagar	14=(7-12) Cuentas por pagar
PUENTE DE FINANCIAMIENTO														
11 - Recursos Fiscales														
9991 - 9991 DIVERSOS														
11 - Recursos Fiscales														
TOTAL CONCEPTO	\$6,000,000.00	\$3,546,591.10	\$-5,546,591.10	\$3,020,427.47	\$0.00	\$2,820,427.47	\$0.00	\$0.00	\$20,820,427.47	\$0.00	\$0.00	\$30,796,154.34	\$-30,796,154.34	\$-30,796,154.34
TOTAL CONCEPTO	\$0.00	\$1,050,271.46	\$-1,050,271.46	\$1,024,298.73	\$0.00	\$1,024,298.73	\$0.00	\$0.00	\$1,024,298.73	\$19,646.46	\$-19,646.46	\$822,623.62	\$-822,623.62	\$-822,623.62
TOTAL TIPO DE GASTO	\$21,395,991.25	\$13,322,390.05	\$-13,322,390.05	\$46,959,706.45	\$0.00	\$46,959,706.45	\$0.00	\$0.00	\$46,959,706.45	\$23,646.46	\$-23,646.46	\$46,121,892.15	\$-46,121,892.15	\$-46,121,892.15
TOTAL RAMO O DEPENDENCIA	\$925,335,937.20	\$914,855,129.28	\$-914,855,129.28	\$1,142,024,386.87	\$207,870,083.35	\$934,154,303.52	\$13,253,871.67	\$208,628,211.68	\$1,128,796,374.90	\$38,194,329.95	\$-38,194,329.95	\$202,690,150.62	\$-202,690,150.62	\$-202,690,150.62



MUNICIPIO DE SAN NICOLAS DE LOS GARZA, N.L.  
(d) Estado sobre el ejercicio del presupuesto por ramo o dependencia / capítulo y concepto del gasto

Junio de 2018  
Secretaría: Todas

Divisor: Pesos

CAPÍTULO DEL GASTO	CONCEPTO DEL GASTO	Salidos												Cuentas por pagar	
		1	2	3	4	5	6=(4-5)	7	8=(5-7)	9=(4-7)	10	11=(7-10)	12		13=(10-12)
<b>TOTAL POR CAPÍTULO</b>		894,874,226.00	561,687,298.83	544,797,433.66	1,100,744,871.86	1,018,979,464.85	860,772,187.33	9,222,586.16	319,050,026.40	3,100,822,273.73	31,964,423.87	8,147,624.82	872,349,878.15	4,701,820,152.74	4,113,887,377.03
<b>BIENES MUEBLES, INMUEBLES E INTANGIBLES</b>															
MOBILIARIO Y EQUIPO DE ADMINISTRACION		\$4,274,269.86	\$1,264,576.26	\$1,245,014.86	\$1,314,463.21	\$142,418.13	\$1,172,045.08	\$73,533.56	\$68,814.57	\$1,243,648.65	\$451,103.21	\$320,888.65	\$47,863.45	\$79,497.26	\$-11,039.83
MOBILIARIO Y EQUIPO EDUCACIONAL Y RECREATIVO		\$340,696.06	\$2,877,462.26	\$1,061,278.81	\$2,208,360.43	\$166,873.72	\$2,041,486.71	\$0.00	\$1,061,873.72	\$2,208,360.43	\$94,630.00	\$49,630.00	\$1,026,706.00	\$769,100.00	\$-1,429,138.00
EQUIPO E INSTRUMENTAL MEDICO Y DE LABORATORIO		\$0.00	\$0.00	\$0.00	\$0.00	\$0.00	\$0.00	\$0.00	\$0.00	\$0.00	\$0.00	\$0.00	\$0.00	\$0.00	\$0.00
VEHICULOS Y EQUIPO DE TRANSPORTE		\$3,150,000.00	\$3,200,000.00	\$3,272,000.00	\$4,186,000.00	\$0.00	\$3,186,000.00	\$0.00	\$0.00	\$3,186,000.00	\$1,166,944.00	\$-1,166,944.00	\$1,032,000.00	\$769,696.00	\$-1,532,000.00
MAQUINARIA, OTROS EQUIPOS Y HERRAMIENTAS		\$400,000.00	\$701,500.70	\$-710,000.00	\$671,570.16	\$110,786.06	\$502,783.20	\$2,307.00	\$43,116.96	\$461,203.16	\$44,448.40	\$-14,079.40	\$407,880.00	\$381,400.00	\$-3,000,000.00
BIENES INMUEBLES		\$0.00	\$10,000,000.00	\$-9,997,000.00	\$10,000,000.00	\$0.00	\$10,000,000.00	\$0.00	\$0.00	\$10,000,000.00	\$0.00	\$0.00	\$10,000,000.00	\$-10,000,000.00	\$0.00
ACTIVOS INTANGIBLES		\$87,079.02	\$4,163,185.56	\$4,893,000.00	\$4,408,161.36	\$1,055,600.00	\$4,426,141.28	\$0.00	\$1,055,600.00	\$4,426,141.28	\$472,746.00	\$-472,746.00	\$1,094,916.00	\$718,981.00	\$-1,094,916.00
TOTAL POR CAPÍTULO		38,262,973.82	\$20,092,256.69	\$45,143,181.00	\$22,248,498.11	\$1,418,888.81	\$20,820,841.20	\$1,003,826.96	\$1,313,438.26	\$22,148,949.86	\$2,749,338.81	\$-2,648,518.96	\$15,782,121.24	\$4,107,923,82.83	\$-15,088,327.88
<b>INVERSION PUBLICA</b>															
OBRA PUBLICA EN BIENES DE DOMINIO PUBLICO		\$92,705,927.77	\$220,086,055.07	\$176,463,817.26	\$110,364,143.86	\$8,381,612.81	\$131,911,020.67	\$4,864,636.86	\$5,161,126.26	\$130,749,894.42	\$4,320,020.20	\$4,623,100.34	\$80,096,811.86	\$1,420,810.35	\$-7,226,867.70
OBRA PUBLICA EN BIENES PROPIOS		\$0.00	\$92,714,665.42	\$2,800,000.00	\$10,714,686.42	\$3,469,371.09	\$16,285,466.33	\$0.00	\$3,469,371.09	\$16,285,466.33	\$1,462,218.26	\$-1,462,218.26	\$0,000,214.41	\$4,624,896.06	\$4,000,214.41
TOTAL POR CAPÍTULO		\$92,705,927.77	\$312,799,720.49	\$179,263,817.26	\$121,078,830.28	\$12,850,983.90	\$148,196,486.99	\$4,864,636.86	\$8,630,497.35	\$147,035,360.75	\$5,782,238.46	\$-1,838,317.92	\$80,097,026.27	\$4,625,506,814.42	\$-3,226,653.29
<b>DEUDA PUBLICA</b>															
AMORTIZACION DE LA DEUDA PUBLICA		\$70,850.00	\$70,850.00	\$70,850.00	\$70,850.00	\$0.00	\$70,850.00	\$0.00	\$0.00	\$70,850.00	\$0.00	\$0.00	\$70,850.00	\$70,850.00	\$0.00
INTERESES DE LA DEUDA PUBLICA		\$14,038,861.20	\$452,800.00	\$-452,800.00	\$14,273,061.20	\$0.00	\$14,273,061.20	\$0.00	\$0.00	\$14,273,061.20	\$0.00	\$0.00	\$13,792,121.80	\$-13,792,121.80	\$-13,792,121.80
ADEUDOS DE EJERCICIOS FISCALES ANTERIORES (ADEFAS)		\$6,000,000.00	\$30,000,000.00	\$4,546,811.10	\$30,820,427.47	\$0.00	\$30,820,427.47	\$0.00	\$0.00	\$30,820,427.47	\$0.00	\$0.00	\$30,796,184.24	\$-30,796,184.24	\$-30,796,184.24
9981 DIVERSOS		\$0.00	\$1,056,291.48	\$-31,857.75	\$1,024,433.73	\$0.00	\$1,024,433.73	\$0.00	\$0.00	\$1,024,433.73	\$20,649.46	\$-20,649.46	\$46,161,463.82	\$46,161,463.82	\$-46,161,463.82
TOTAL POR CAPÍTULO		\$21,206,681.20	\$32,222,260.95	\$44,770,523.85	\$46,859,708.45	\$0.00	\$46,859,708.45	\$0.00	\$0.00	\$46,859,708.45	\$20,649.46	\$-20,649.46	\$46,161,463.82	\$46,161,463.82	\$-46,161,463.82
<b>TOTAL GENERAL</b>		\$423,658,637.20	\$811,696,128.26	\$596,056,258.91	\$1,420,653,365.57	\$3,974,903.39	\$3,944,953,307.24	\$13,263,871.67	\$38,648,521.66	\$11,708,768,514.93	\$38,154,329.96	\$-34,534,058.16	\$303,848,162.65	\$3,992,650,883.79	\$-402,845,223.88

**MUNICIPIO DE SAN NICOLAS DE LOS GARZA, N.L.**  
**(3) Estado sobre el Ejercicio del Presupuesto por: Ente Público / Clasificación Económica**  
Junio de 2018  
Tipo de gasto: Todos  
Fuente de financiamiento: Todas

Divisor: Pesos

ENTE PÚBLICO	Presupuesto de Egresos Aprobado	Presupuesto Vigente	Saldos					Presupuesto Sin Devengar	Ejercido	Pagado	Deuda del ejercicio
			Comprometido	Presupuesto Disponible Para Comprometer	Devengado	Comprometido No Devengado	7=(2-5)				
TIPO DE GASTO	1	2	3	4=(2-3)	5	6=(3-5)	7=(2-5)	8	9	10=(5-8)	
CONCEPTO											
<b>FUENTE DE FINANCIAMIENTO</b>											
<b>31110 - GOBIERNO MUNICIPAL</b>											
1 - Gasto Corriente											
1111 - 1111 DIETAS	\$4,303,188.00	\$4,459,339.00	\$0.00	\$4,459,339.00	\$0.00	\$0.00	\$4,459,339.00	\$0.00	\$4,459,339.24	\$0.00	
1131 - 1131 SUELDO PERSONAL CONFIANZA	\$137,061,136.30	\$134,796,607.12	\$0.00	\$134,796,607.12	\$0.00	\$0.00	\$134,796,607.12	\$324,965.67	\$126,864,141.20	\$-324,965.67	
1133 - 1133 SUELDOS SINDICALIZADOS	\$41,729,225.82	\$42,725,654.82	\$0.00	\$42,725,654.82	\$0.00	\$0.00	\$42,725,654.82	\$5,279.31	\$42,023,422.38	\$-5,279.31	
1134 - 1134 VACACIONES	\$162,860.69	\$181,943.69	\$0.00	\$181,943.69	\$0.00	\$0.00	\$181,943.69	\$15,763.63	\$50,491.11	\$-15,763.63	
1311 - 1311 PREMIOS DE ANTIGÜEDAD	\$2,938,500.00	\$2,984,526.00	\$0.00	\$2,984,526.00	\$0.00	\$0.00	\$2,984,526.00	\$834,625.79	\$1,672,190.11	\$-834,625.79	
1321 - 1321 PRIMA VACACIONAL	\$9,239,051.14	\$11,295,844.79	\$0.00	\$11,295,844.79	\$0.00	\$0.00	\$11,295,844.79	\$11,782.67	\$10,017,815.95	\$-11,782.67	
1322 - 1322 PRIMA DOMINICAL	\$284,126.99	\$309,279.40	\$0.00	\$309,279.40	\$0.00	\$0.00	\$309,279.40	\$31.61	\$265,179.17	\$-31.61	
1323 - 1323 AGUINALDO	\$0.00	\$559,194.00	\$0.00	\$559,194.00	\$0.00	\$0.00	\$559,194.00	\$123,051.02	\$381,848.47	\$-123,051.02	
1331 - 1331 TIEMPO EXTRA	\$6,452,315.02	\$6,477,170.39	\$0.00	\$6,477,170.39	\$0.00	\$0.00	\$6,477,170.39	\$495.22	\$1,369,724.04	\$-495.22	
1341 - 1341 GRATIFICACIONES	\$2,619,393.70	\$2,809,194.70	\$0.00	\$2,809,194.70	\$0.00	\$0.00	\$2,809,194.70	\$0.00	\$2,449,698.00	\$0.00	
1441 - 1441 SEGURO DE VIDA	\$0.00	\$1,755.00	\$0.00	\$1,755.00	\$0.00	\$0.00	\$1,755.00	\$0.00	\$1,755.00	\$0.00	
1521 - 1521 INDEMNIZACIONES	\$4,160,257.67	\$4,615,003.67	\$0.00	\$4,615,003.67	\$0.00	\$0.00	\$4,615,003.67	\$377,487.50	\$2,600,384.07	\$-377,487.50	
1522 - 1522 LIQUIDACIONES	\$2,165,684.84	\$1,566,214.84	\$0.00	\$1,566,214.84	\$0.00	\$0.00	\$1,566,214.84	\$159,720.49	\$1,150,175.64	\$-159,720.49	
1541 - 1541 BONOS DE DESPENSA	\$4,989,600.00	\$5,121,466.00	\$0.00	\$5,121,466.00	\$0.00	\$0.00	\$5,121,466.00	\$0.82	\$3,965,299.18	\$-0.82	
1542 - 1542 APOYOS A SINDICALIZADOS	\$0.00	\$7,200.00	\$0.00	\$7,200.00	\$0.00	\$0.00	\$7,200.00	\$0.00	\$7,200.00	\$0.00	
1543 - 1543 GASTOS DE FUNERARIAS	\$197,563.36	\$144,572.25	\$0.00	\$144,572.25	\$0.00	\$0.00	\$144,572.25	\$0.00	\$0.00	\$0.00	
1544 - 1544 SEGURO DE VIDA	\$3,601,205.88	\$6,002,009.80	\$0.00	\$6,002,009.80	\$0.00	\$0.00	\$6,002,009.80	\$1,805,939.07	\$4,191,616.11	\$-1,805,939.07	
1545 - 1545 HORAS PRESTACION	\$1,285,384.47	\$1,617,709.47	\$0.00	\$1,617,709.47	\$0.00	\$0.00	\$1,617,709.47	\$165.15	\$1,504,957.74	\$-165.15	
1551 - 1551 BECAS A EMPLEADOS	\$299,999.94	\$310,687.94	\$0.00	\$310,687.94	\$0.00	\$0.00	\$310,687.94	\$40,305.00	\$28,215.00	\$-40,305.00	
1591 - 1591 AYUDA PARA ALIMENTACION	\$539,513.07	\$341,344.07	\$0.00	\$341,344.07	\$0.00	\$0.00	\$341,344.07	\$811.01	\$303,788.99	\$-811.01	
1592 - 1592 APOYO DE PREVISION SOCIAL	\$9,918,809.69	\$7,012,574.69	\$0.00	\$7,012,574.69	\$0.00	\$0.00	\$7,012,574.69	\$16,550.85	\$6,557,393.54	\$-16,550.85	
1593 - 1593 DIA FESTIVO	\$1,775,277.40	\$2,004,950.40	\$0.00	\$2,004,950.40	\$0.00	\$0.00	\$2,004,950.40	\$6,587.04	\$1,694,817.67	\$-6,587.04	
1594 - 1594 BONO ESTADIO	\$692,800.00	\$695,201.00	\$0.00	\$695,201.00	\$0.00	\$0.00	\$695,201.00	\$1,482.57	\$591,717.43	\$-1,482.57	
1596 - 1596 APOYO PARA VIVIENDA	\$147,575.66	\$147,575.66	\$0.00	\$147,575.66	\$0.00	\$0.00	\$147,575.66	\$273.82	\$96,726.18	\$-273.82	
1711 - 1711 BONO DE DESEMPEÑO	\$5,220,120.20	\$10,307,081.98	\$0.00	\$10,307,081.98	\$0.00	\$0.00	\$10,307,081.98	\$14,291.93	\$9,917,599.05	\$-14,291.93	
2111 - 2111 PAPELERIA Y ARTICULOS DE OFICINA	\$1,908,789.60	\$2,328,175.91	\$2,078,794.29	\$249,381.62	\$0.00	\$2,078,794.29	\$2,328,175.91	\$2,178.99	\$124,982.21	\$-2,178.99	
2122 - 2122 MATERIAL FOTOGRAFIA Y CINEMATOGRAF	\$499,999.98	\$819,139.97	\$400,000.00	\$419,139.97	\$0.00	\$400,000.00	\$819,139.97	\$98,757.20	\$320,138.50	\$-98,757.20	
2151 - 2151 MATERIAL IMPRESO E INFORMACION DIGI	\$1,646,700.06	\$2,072,786.29	\$86,755.21	\$1,986,031.08	\$0.00	\$86,755.21	\$2,072,786.29	\$11,484.00	\$1,149,436.81	\$-11,484.00	

MUNICIPIO DE SAN NICOLAS DE LOS GARZA, N.L.  
(3) Estado sobre el Ejercicio del Presupuesto por Ente Público / Clasificación Económica

Junio de 2018

Tipo de gasto: Todos

Fuente de financiamiento: Todas

Divisor: Pesos

ENTE PÚBLICO TIPO DE GASTO CONCEPTO	Saldos										Deuda del ejercicio 10=(5-8)	
	Presupuesto de Egresos Aprobado	Presupuesto Vigente	Presupuesto Disponible Para Comproantar 4=(2-3)	Comprometido	Devengado	Comprometido No Devengado	Presupuesto Sin Devengar	Ejercicio	Pagado	Deuda del ejercicio 10=(5-8)		
FUENTE DE FINANCIAMIENTO												
2161 - 2161 ARTICULOS PARA ASEO Y LIMPIEZA	\$1,594,448.61	\$2,005,732.31	\$413,413.13	\$1,592,319.18	\$31,195.01	\$1,561,124.17	\$1,974,537.30	\$175,036.00	\$100,663.71	\$-143,840.99		
2211 - 2211 CONSUMO DE ALIMENTOS DEL PERSONAL	\$989,989.88	\$455,072.88	\$449,672.88	\$5,400.00	\$0.00	\$5,400.00	\$455,072.88	\$10,800.00	\$69,733.46	\$-10,800.00		
2212 - 2212 GASTOS DE CAFETERIA	\$0.00	\$265,400.67	\$265,400.67	\$0.00	\$0.00	\$0.00	\$265,400.67	\$0.00	\$241,027.57	\$0.00		
2213 - 2213 ALIMENTOS ESTANCIAS INFANTILES	\$1,080,500.00	\$1,080,500.00	\$441,717.67	\$638,782.33	\$81,753.51	\$557,028.82	\$968,746.49	\$56,361.61	\$303,602.55	\$25,391.90		
2214 - 2214 ALIMENTOS A REOS	\$0.00	\$150,000.00	\$108,063.68	\$41,936.32	\$22,938.55	\$18,998.57	\$127,063.45	\$0.00	\$85,127.33	\$22,938.55		
2221 - 2221 ALIMENTOS PARA ANIMALES	\$637,744.80	\$1,491,683.30	\$326,412.00	\$1,125,571.30	\$56,105.72	\$1,069,465.58	\$1,395,877.58	\$120,486.30	\$304,389.80	\$0.00		
2421 - 2421 CEMENTO Y PRODUCCION DE CONCRETO	\$1,355,733.30	\$29,534,245.57	\$20,456,920.81	\$9,077,324.76	\$384,012.23	\$8,693,312.53	\$29,150,233.34	\$5,405,290.88	\$12,328,724.54	\$-5,021,276.65		
2461 - 2461 MATERIAL ELECTRICO	\$26,746,543.78	\$10,591,318.95	\$2,352,339.75	\$8,228,979.10	\$0.00	\$8,228,979.10	\$10,591,318.95	\$1,561,453.98	\$532,205.86	\$-1,981,453.98		
2492 - 2492 PINTURAS Y ACCESORIOS	\$8,383,978.82	\$13,493,340.99	\$2,400,967.19	\$8,192,803.62	\$715,644.38	\$7,477,349.24	\$10,693,725.30	\$438,189.19	\$1,957,783.84	\$277,355.19		
2492 - 2492 MATERIALES DIVERSOS	\$11,409,289.88	\$11,409,289.88	\$3,216,376.06	\$8,192,803.62	\$0.00	\$8,192,803.62	\$13,755,000.04	\$1,304,155.94	\$5,583,700.81	\$-1,304,155.94		
2493 - 2493 MATERIAL BACHEO DE CALLES	\$13,750,000.04	\$13,755,000.04	\$6,867,132.29	\$6,867,132.29	\$0.00	\$6,867,132.29	\$13,755,000.04	\$65,578.19	\$591,421.97	\$295,881.96		
2531 - 2531 MEDICAMENTOS	\$2,507,083.36	\$2,786,632.50	\$1,490,611.82	\$1,296,020.68	\$0.00	\$1,296,020.68	\$2,425,172.35	\$0.00	\$12,524.47	\$0.00		
2532 - 2532 MATERIAL DE CURACION	\$0.00	\$12,524.47	\$12,524.47	\$0.00	\$0.00	\$0.00	\$12,524.47	\$0.00	\$0.00	\$0.00		
2533 - 2533 VACUNAS PARA ANIMALES	\$28,643,832.30	\$44,021,674.16	\$44,021,674.16	\$0.00	\$0.00	\$0.00	\$44,021,674.16	\$1,493,620.15	\$40,763,392.66	\$-1,493,620.15		
2611 - 2611 GASOLINA	\$2,654,890.68	\$2,885,184.68	\$2,885,184.68	\$0.00	\$0.00	\$0.00	\$2,885,184.68	\$0.00	\$2,713,778.01	\$0.00		
2612 - 2612 DIESEL	\$290,314.96	\$318,182.96	\$318,182.96	\$0.00	\$0.00	\$0.00	\$318,182.96	\$87,549.40	\$114,641.35	\$-87,549.40		
2614 - 2614 ACEITES Y LUBRICANTES	\$0.00	\$726,082.87	\$113,350.17	\$612,732.70	\$0.00	\$612,732.70	\$726,082.87	\$83,641.99	\$0.00	\$-83,641.99		
2711 - 2711 UNIFORMES PERSONAL ADMINISTRATIVO	\$160,000.02	\$209,222.02	\$209,222.02	\$0.00	\$0.00	\$0.00	\$209,222.02	\$0.00	\$190,160.00	\$0.00		
2712 - 2712 UNIFORMES PERSONAL DE SERVICIO	\$439,999.96	\$417,769.97	\$413,918.77	\$3,851.20	\$0.00	\$3,851.20	\$417,769.97	\$0.00	\$0.00	\$0.00		
2731 - 2731 MATERIAL DEPORTIVO	\$750,000.00	\$746,140.00	\$746,140.00	\$0.00	\$0.00	\$0.00	\$746,140.00	\$107,242.00	\$170,230.00	\$-107,242.00		
2751 - 2751 BLANCOS Y OTROS PRODUCTOS TEXTILES	\$1,440,000.00	\$23,738.02	\$23,738.02	\$0.00	\$0.00	\$0.00	\$23,738.02	\$0.00	\$3,248.00	\$0.00		
2833 - 2833 FORTASEG	\$0.00	\$0.00	\$0.00	\$0.00	\$0.00	\$0.00	\$0.00	\$0.00	\$0.00	\$0.00		
2911 - 2911 HERRAMIENTAS Y UTILES	\$986,573.64	\$1,054,190.36	\$237,400.83	\$816,789.43	\$0.00	\$816,789.43	\$1,054,190.36	\$82,122.32	\$49,207.81	\$-82,122.32		
2931 - 2931 ACCESORIOS EQUIPO MUSICAL Y SONIDO	\$0.00	\$3,824.52	\$3,824.52	\$0.00	\$0.00	\$0.00	\$3,824.52	\$3,824.52	\$0.00	\$-3,824.52		
2941 - 2941 MATERIALES Y SUMINISTROS DE COMPUTO	\$773,999.90	\$555,610.25	\$509,834.13	\$15,784.12	\$14,090.52	\$1,693.60	\$941,227.73	\$1,526.40	\$380,905.49	\$-57,435.88		
2961 - 2961 MATERIALES Y SUMINISTROS DE COMPUTO	\$2,499,999.96	\$3,279,544.83	\$2,987,898.81	\$291,646.02	\$960,151.18	\$668,505.16	\$2,319,393.65	\$1,531.20	\$1,081,962.24	\$958,619.96		
2962 - 2962 LLANTAS Y CAMARAS	\$2,843,142.40	\$2,741,557.40	\$2,733,797.00	\$7,760.40	\$0.00	\$7,760.40	\$2,741,557.40	\$187,084.80	\$337,896.80	\$-187,084.80		
2963 - 2963 EQUIPO Y ACCESORIOS	\$250,000.02	\$846,077.22	\$846,077.22	\$0.00	\$594,152.20	\$594,152.20	\$251,925.02	\$89,320.00	\$16,505.47	\$504,832.20		
3111 - 3111 ENERGIA ELECTRICA	\$63,661,449.24	\$117,507,279.26	\$35,552,595.44	\$81,954,683.82	\$0.00	\$81,954,683.82	\$117,507,279.26	\$0.00	\$33,456,279.28	\$0.00		

MUNICIPIO DE SAN NICOLAS DE LOS GARZA, N.L.  
(3) Estado sobre el Ejercicio del Presupuesto por: Ente Público / Clasificación Económica  
Junio de 2018

Divisor: Pesos

Tipo de gasto: Todos  
Fuente de financiamiento: Todas

ENTE PÚBLICO TIPO DE GASTO CONCEPTO	Saldo										Deuda del ejercicio 10=(5-8)	
	Presupuesto de Egresos Aprobado	Presupuesto Vigente	Comprometido	Presupuesto Disponible Para Comprometer 4=(3-3)	Devengado	Comprometido No Devengado 6=(5-5)	Presupuesto Sin Devengar 7=(2-5)	Ejercido	Pagado			
FUENTE DE FINANCIAMIENTO												
3121 - 3121 GAS	\$400,000.02	\$418,144.02	\$0.00	\$418,144.02	\$0.00	\$0.00	\$418,144.02	\$0.00	\$314,144.00	\$0.00	\$0.00	\$0.00
3131 - 3131 AGUA Y DRENAJE	\$2,589,999.86	\$2,585,394.93	\$0.00	\$2,585,394.93	\$0.00	\$0.00	\$2,585,394.93	\$0.00	\$1,884,853.94	\$0.00	\$0.00	\$0.00
3141 - 3141 TELEFONOS	\$3,000,000.18	\$2,998,999.38	\$0.00	\$2,998,999.38	\$0.00	\$0.00	\$2,998,999.38	\$0.00	\$1,589,957.33	\$0.00	\$0.00	\$0.00
3151 - 3151 TELEFONOS CELULARES	\$399,999.90	\$405,637.90	\$0.00	\$405,637.90	\$0.00	\$0.00	\$405,637.90	\$0.00	\$233,963.71	\$0.00	\$0.00	\$0.00
3161 - 3161 SER. TELECOMUNICACIONES Y SATE GPS	\$612,000.00	\$818,059.00	\$0.00	\$818,059.00	\$0.00	\$0.00	\$818,059.00	\$0.00	\$6,058.40	\$0.00	\$0.00	\$0.00
3171 - 3171 SERVICIO DE ACCESO A INTERNET, REDES	\$0.00	\$0.00	\$0.00	\$0.00	\$0.00	\$0.00	\$0.00	\$0.00	\$0.00	\$0.00	\$0.00	\$0.00
3181 - 3181 CORREOS, TELEGRAFOS Y MENSAJERIA	\$0.00	\$4,755.00	\$0.00	\$4,755.00	\$0.00	\$0.00	\$4,755.00	\$0.00	\$4,415.64	\$0.00	\$0.00	\$0.00
3211 - 3221 ARRENDAMIENTO DE INMUEBLES	\$1,650,000.00	\$1,650,000.00	\$391,705.32	\$1,258,294.68	\$0.00	\$0.00	\$1,650,000.00	\$0.00	\$654,818.84	\$0.00	\$0.00	\$0.00
3221 - 3231 ARRENDAMIENTO DE MAQUINARIAS	\$1,775,547.21	\$1,985,930.21	\$1,208,806.94	\$777,123.27	\$0.00	\$0.00	\$1,985,930.21	\$0.00	\$776,904.29	\$0.00	\$0.00	\$0.00
3251 - 3251 ARREND. DE EQ. DE TRANSPORTE	\$2,800,799.25	\$6,488,561.87	\$3,844,733.20	\$2,643,828.77	\$501,410.00	\$0.00	\$3,143,323.20	\$1,687,789.10	\$2,173,627.57	\$332,820.90	\$0.00	\$0.00
3261 - 3261 ARRENDAMIENTO DE MAQUINARIA	\$49,999.98	\$1,182,439.82	\$553,320.00	\$629,119.82	\$0.00	\$0.00	\$1,182,439.82	\$0.00	\$481,100.00	\$0.00	\$0.00	\$0.00
3271 - 3271 ARRENDAMIENTO DE SOFTWARE	\$409,377.21	\$409,377.21	\$0.00	\$409,377.21	\$0.00	\$0.00	\$409,377.21	\$0.00	\$0.00	\$0.00	\$0.00	\$0.00
3291 - 3291 ARREND. DE EQ. DE COMUNICACION	\$738,225.66	\$738,225.66	\$0.00	\$738,225.66	\$0.00	\$0.00	\$738,225.66	\$0.00	\$0.00	\$0.00	\$0.00	\$0.00
3292 - 3292 ARRENDAMIENTO DE OTROS EQUIPOS	\$933,622.62	\$13,112.00	\$0.00	\$13,112.00	\$0.00	\$0.00	\$13,112.00	\$0.00	\$13,110.05	\$0.00	\$0.00	\$0.00
3311 - 3311 HONORARIOS AUDITORES EXTERNOS	\$1,071,000.00	\$1,071,000.00	\$0.00	\$1,071,000.00	\$0.00	\$0.00	\$1,071,000.00	\$0.00	\$325,380.00	\$0.00	\$0.00	\$0.00
3312 - 3312 HONORARIOS A PROFESIONISTAS	\$13,864,240.60	\$3,852,199.31	\$328,160.82	\$3,524,038.49	\$2,642.15	\$0.00	\$3,852,199.31	\$325,518.67	\$862,511.17	\$2,642.15	\$0.00	\$0.00
3313 - 3313 SERVICIOS DE AVALUO DE BIENES E INMI	\$0.00	\$92,540.00	\$0.00	\$92,540.00	\$7,540.00	\$0.00	\$92,540.00	\$7,540.00	\$85,000.00	\$0.00	\$0.00	\$7,540.00
3314 - 3314 HONORARIOS POR SERVICIOS LEGALES	\$124,999.98	\$185,080.89	\$139,080.91	\$45,999.98	\$45,942.00	\$0.00	\$139,080.91	\$93,148.91	\$0.00	\$0.00	\$45,942.00	\$0.00
3321 - 3321 ESTUDIOS Y PROYECTOS	\$0.00	\$139,200.00	\$0.00	\$139,200.00	\$0.00	\$0.00	\$139,200.00	\$0.00	\$139,200.00	\$0.00	\$0.00	\$0.00
3331 - 3331 SERVICIOS DE CONSULTORIA ADMINISTRA	\$6,956,333.32	\$6,293,054.52	\$0.00	\$6,293,054.52	\$0.00	\$0.00	\$6,293,054.52	\$0.00	\$2,782,000.00	\$0.00	\$0.00	\$0.00
3341 - 3341 CAPACI. Y ADIESTRAMIENTO	\$109,820.00	\$103,280.00	\$0.00	\$103,280.00	\$0.00	\$0.00	\$103,280.00	\$0.00	\$38,280.00	\$0.00	\$0.00	\$0.00
3347 - 3347 FORTABEG	\$0.00	\$0.00	\$0.00	\$0.00	\$0.00	\$0.00	\$0.00	\$0.00	\$0.00	\$0.00	\$0.00	\$0.00
3363 - 3363 SERVICIOS Y EXPEDICION DE PASAPORTE	\$0.00	\$600,000.00	\$320,861.51	\$279,138.49	\$0.00	\$0.00	\$600,000.00	\$320,861.51	\$53,422.45	\$0.00	\$0.00	\$0.00
3373 - 3373 SERVICIOS DE SEGURIDAD PRIVADA	\$472,500.00	\$472,500.00	\$149,999.25	\$322,500.75	\$0.00	\$0.00	\$472,500.00	\$149,999.25	\$149,999.46	\$0.00	\$0.00	\$0.00
3391 - 3391 SER. MEDICOS Y HOSPITALARIOS	\$15,252,500.00	\$15,265,835.16	\$7,140,364.60	\$8,125,470.56	\$0.00	\$0.00	\$15,265,835.16	\$16,265,835.16	\$6,405,504.40	\$0.00	\$0.00	\$0.00
3393 - 3393 ESTUDIOS DE LABORATORIO	\$4,988,113.24	\$4,988,113.24	\$3,174,510.45	\$1,813,602.79	\$264,320.49	\$0.00	\$4,988,113.24	\$4,723,792.75	\$1,360,503.02	\$130,321.98	\$0.00	\$0.00
3451 - 3451 SEGUROS DE VEHICULOS	\$6,333,333.33	\$18,320,791.03	\$14,097,753.56	\$4,223,037.47	\$0.00	\$0.00	\$18,320,791.03	\$14,097,753.56	\$3,902,246.44	\$-217,134.57	\$0.00	\$0.00
3454 - 3454 SEGURO CASA-HABITACION	\$0.00	\$4,162,501.00	\$1,387,500.00	\$2,775,001.00	\$0.00	\$0.00	\$4,162,501.00	\$1,387,500.00	\$2,775,000.67	\$0.00	\$0.00	\$0.00
3491 - 3491 SERVICIOS BANCARIOS	\$750,000.00	\$1,254,469.00	\$0.00	\$1,254,469.00	\$0.00	\$0.00	\$1,254,469.00	\$0.00	\$1,053,000.82	\$0.00	\$0.00	\$0.00
3511 - 3511 MTO. DE EDIFICIOS	\$2,309,491.82	\$2,968,299.02	\$901,043.97	\$2,067,255.05	\$116,000.00	\$0.00	\$2,968,299.02	\$785,043.97	\$936,455.66	\$116,000.00	\$0.00	\$0.00

(3) Estado sobre el Ejercicio del Presupuesto por Ente Público / Clasificación Económica  
Junio de 2018

Divisor: Pesos

Tipo de gasto: Todos  
Fuente de financiamiento: Todas

ENTE PÚBLICO	Presupuesto de Egresos Aprobado	Presupuesto Vigente	Presupuesto Disponible Para Comprometer	Saldos						Presupuesto Sin Devengar	Ejercido	Pagado	Deuda del ejercicio
TIPO DE GASTO	1	2	3	4=(2-3)	5	6=(3-5)	7=(2-5)	8	9	10=(5-8)			
CONCEPTO				Comprometido	Devengado	No Devengado	Comprometido	Ejercido	Pagado	Deuda del ejercicio			
<b>FUENTE DE FINANCIAMIENTO</b>													
3512 - 3512 MITO. VIAS PUBLICAS	\$9,333,333.33	\$424,433.33	\$0.00	\$424,433.33	\$0.00	\$0.00	\$424,433.33	\$169,940.00	\$146,373.44	\$-169,940.00			
3513 - 3513 MITO. DE ALBERCAS	\$934,240.68	\$934,240.68	\$525,767.00	\$408,473.68	\$0.00	\$525,767.00	\$934,240.68	\$0.00	\$322,800.90	\$0.00			
3521 - 3521 MITO. DE EQ. DE OFICINA	\$0.00	\$3,470.00	\$0.00	\$3,470.00	\$0.00	\$0.00	\$3,470.00	\$0.00	\$3,408.00	\$0.00			
3531 - 3531 MITO. EQ. DE COMPUTO	\$496,999.96	\$1,282,741.30	\$0.00	\$1,282,741.30	\$377,781.84	\$-377,781.84	\$904,959.46	\$63,600.00	\$790,202.31	\$313,961.64			
3532 - 3532 MITO. EQ. DE COMUNICACION	\$250,000.02	\$1,118,026.24	\$686,985.37	\$432,040.87	\$0.00	\$686,985.37	\$1,118,026.24	\$269,318.77	\$162,050.38	\$-269,318.77			
3541 - 3541 MITO. DE EQUIPO INSTRUMENTAL MEDICO	\$0.00	\$3,300.00	\$0.00	\$3,300.00	\$0.00	\$0.00	\$3,300.00	\$0.00	\$3,250.00	\$0.00			
3551 - 3551 MITO. DE VEHICULOS	\$9,998,999.90	\$10,794,002.27	\$1,104,834.58	\$9,689,167.69	\$1,966,508.19	\$-861,673.61	\$9,827,494.08	\$2,246,034.76	\$1,615,092.45	\$-279,526.57			
3552 - 3552 REPARACION VEHICULOS POR ACCIDENTE	\$2,500,000.06	\$1,307,269.14	\$12,715.00	\$1,294,554.14	\$30,676.41	\$-17,961.41	\$1,276,592.73	\$0.00	\$421,922.32	\$30,676.41			
3571 - 3571 MITO. MAQUINARIA Y EQ.	\$97,499.96	\$116,940.14	\$18,457.92	\$98,482.22	\$13,003.60	\$-5,454.32	\$105,936.54	\$0.00	\$21,619.41	\$13,003.60			
3572 - 3572 MITO. DE SEÑALES Y Nomenclatura	\$0.00	\$600,000.00	\$269,59	\$669,947.38	\$0.00	\$269,59	\$669,947.38	\$0.00	\$127,730.41	\$0.00			
3573 - 3573 MITO. DE ESTACIONOMETROS	\$15,000,000.00	\$16,200,000.00	\$8,674,274.79	\$323,524.00	\$0.00	\$476,476.00	\$800,000.00	\$0.00	\$323,524.00	\$0.00			
3581 - 3581 CUOTAS SINEPRODE	\$66,200,000.00	\$78,500,000.00	\$46,134,602.70	\$32,365,397.30	\$0.00	\$46,134,602.70	\$78,500,000.00	\$0.00	\$32,365,397.30	\$0.00			
3582 - 3582 RECOLECCION Y TRANSPORTACION RESID	\$25,000.02	\$25,000.02	\$0.00	\$25,000.02	\$0.00	\$0.00	\$25,000.02	\$0.00	\$7,024.96	\$0.00			
3583 - 3583 DESECHOS PATOLOGICOS	\$393,333.33	\$393,333.33	\$293,353.87	\$99,979.46	\$0.00	\$293,353.87	\$393,333.33	\$0.00	\$99,979.46	\$0.00			
3584 - 3584 SERVICIOS DE LAVANDERIA	\$296,999.96	\$507,999.96	\$340,560.00	\$167,439.96	\$0.00	\$340,560.00	\$507,999.96	\$0.00	\$167,040.00	\$0.00			
3586 - 3586 SERVICIOS DE LIMPIEZA	\$2,919,333.33	\$2,919,333.33	\$200,000.00	\$2,689,333.33	\$217,152.00	\$217,152.00	\$2,702,181.33	\$0.00	\$0.00	\$217,152.00			
3591 - 3591 MITO. DE PARQUES Y JARDINES	\$62,553,086.36	\$62,592,546.38	\$34,616,679.43	\$27,775,666.95	\$883,005.57	\$33,933,873.86	\$61,708,540.81	\$0.00	\$22,194,904.89	\$883,005.57			
3611 - 3611 RADIO, PRENSA, T.V. Y PUBLICIDAD	\$16,566,666.67	\$16,836,460.46	\$9,802,987.81	\$7,032,472.65	\$54,022.40	\$9,748,985.41	\$16,781,438.06	\$901,400.77	\$3,412,906.11	\$-847,376.37			
3711 - 3711 BOLETO DE AVION	\$195,000.02	\$201,631.03	\$10,933.01	\$190,698.02	\$0.00	\$10,933.01	\$201,631.03	\$0.00	\$110,143.62	\$0.00			
3721 - 3721 PASAJES DE TRANSPORTE TERRESTRE	\$12,000.00	\$41,573.67	\$0.00	\$41,573.67	\$0.00	\$0.00	\$41,573.67	\$0.00	\$29,062.81	\$0.00			
3751 - 3751 GASTOS DE VIAJE	\$50,000.02	\$69,217.35	\$0.00	\$69,217.35	\$0.00	\$0.00	\$69,217.35	\$0.00	\$22,526.40	\$0.00			
3811 - 3811 INFORME ANUAL	\$0.00	\$0.00	\$0.00	\$0.00	\$0.00	\$0.00	\$0.00	\$0.00	\$0.00	\$0.00			
3821 - 3821 ACTIVIDADES CIVICAS, CULTURALES Y	\$6,124,456.86	\$5,395,745.61	\$157,950.90	\$5,237,794.71	\$123,830.00	\$34,120.50	\$5,271,915.61	\$2,086,327.76	\$1,131,197.89	\$-1,962,497.78			
3822 - 3822 EVENTOS OFICIALES	\$3,604,969.96	\$1,898,519.96	\$180,923.63	\$1,717,596.33	\$0.00	\$100,923.63	\$1,819,519.96	\$0.00	\$559,074.13	\$0.00			
3823 - 3823 FESTEJOS NAVIDEÑOS	\$0.00	\$0.00	\$0.00	\$0.00	\$0.00	\$0.00	\$0.00	\$0.00	\$0.00	\$0.00			
3824 - 3824 PLACAS Y MONUMENTOS CONMEMORATI	\$0.00	\$0.00	\$0.00	\$0.00	\$0.00	\$0.00	\$0.00	\$0.00	\$0.00	\$0.00			
3825 - 3825 RECREACION POPULAR	\$2,548,520.08	\$3,269,895.33	\$1,381,197.99	\$1,888,697.34	\$476.76	\$1,380,721.23	\$3,269,418.57	\$18,676.00	\$781,856.77	\$-18,196.24			
3826 - 3826 LINEA DIRECTA	\$1,000,000.00	\$500,000.00	\$401,722.48	\$98,277.52	\$0.00	\$401,722.48	\$500,000.00	\$0.00	\$98,277.52	\$0.00			
3827 - 3827 OTROS GASTOS DE ORDEN SOCIAL	\$108,000.02	\$324,054.00	\$2,776.00	\$321,278.00	\$0.00	\$2,776.00	\$324,054.00	\$0.00	\$237,477.56	\$0.00			



MUNICIPIO DE SAN NICOLAS DE LOS GARZA, N.L.  
(3) Estado sobre el Ejercicio del Presupuesto por: Ente Público / Clasificación Económica  
Junio de 2018

Divisor: Pesos

Tipo de gasto: Todos  
Fuente de financiamiento: Todas

ENTE PÚBLICO	Saldos										Deuda del ejercicio
	Presupuesto de Egresos Aprobado	Presupuesto Vigente	Comprometido	Presupuesto Disponible Para Comprometer	Devengado	Comprometido No Devengado	Presupuesto Sin Devengar	Ejercicio	Pagado	10=(5-8)	
TIPO DE GASTO	1	2	3	4=(2-3)	5	6=(3-5)	7=(2-5)	8	9	10=(5-8)	
CONCEPTO											
<b>FUENTE DE FINANCIAMIENTO</b>											
3851 - 3851 GASTOS DE REPRESENTACION	\$10,000.02	\$10,000.02	\$0.00	\$10,000.02	\$0.00	\$0.00	\$10,000.02	\$0.00	\$0.00	\$0.00	
3921 - 3921 REFERENDOS, PLACAS Y TENENCIAS	\$2,500,000.02	\$2,455,149.02	\$0.00	\$2,455,149.02	\$0.00	\$0.00	\$2,455,149.02	\$964,410.09	\$133,008.83	\$-964,410.89	
3851 - 3851 MULTAS Y GASTOS LEGALES	\$180,000.00	\$213,361.00	\$0.00	\$213,361.00	\$0.00	\$0.00	\$213,361.00	\$7,979.00	\$56,637.64	\$-7,979.00	
3981 - 3981 IMPUESTO SOBRE NOMINA ESTATAL	\$8,999,999.88	\$8,630,110.94	\$0.00	\$8,630,110.94	\$0.00	\$0.00	\$8,630,110.94	\$0.00	\$6,411,583.73	\$0.00	
3991 - 3991 CUOTAS Y SUSCRIPCIONES	\$116,302.60	\$120,529.60	\$0.00	\$120,529.60	\$0.00	\$0.00	\$120,529.60	\$1,000.00	\$51,395.12	\$-1,000.00	
3992 - 3992 GASTOS DE TRANSICION	\$0.00	\$0.00	\$0.00	\$0.00	\$0.00	\$0.00	\$0.00	\$0.00	\$0.00	\$0.00	
4213 - 4213 APORT. AL INSTITUTO DE PLANEACION	\$849,889.98	\$1,563,333.40	\$633,333.39	\$980,000.01	\$0.00	\$0.00	\$1,563,333.40	\$0.00	\$950,000.01	\$0.00	
4411 - 4411 APOYOS ECONOMICOS Y MAT. A PERS	\$5,169,088.02	\$2,179,299.99	\$381,840.00	\$1,797,459.99	\$0.00	\$0.00	\$2,179,299.99	\$204,000.00	\$980,104.99	\$-204,000.00	
4412 - 4412 ALIMENTOS Y DESPENSAS AL ADULTO MAY	\$489,999.99	\$1,008,219.30	\$877,182.89	\$331,036.41	\$78,125.51	\$599,057.38	\$930,053.79	\$28,469.81	\$221,367.79	\$48,655.70	
4451 - 4451 APORT. PARA AGRUP. CIVICAS, CULT.Y	\$15,429,489.28	\$19,239,489.28	\$2,635,236.40	\$16,404,250.88	\$53,609.60	\$2,781,428.80	\$19,185,678.68	\$2,388.90	\$14,978,800.50	\$51,420.70	
4452 - 4452 AYUDAS SOCIALES A INSTITUCIONES SIN	\$75,000.00	\$80,000.00	\$0.00	\$80,000.00	\$0.00	\$0.00	\$80,000.00	\$0.00	\$45,000.00	\$0.00	
4511 - 4511 SUELDOS SINDICALIZADOS	\$7,165,975.98	\$10,500,813.98	\$0.00	\$10,500,813.98	\$0.00	\$0.00	\$10,500,813.98	\$1,181.18	\$9,770,701.72	\$-1,181.18	
4512 - 4512 SUELDOS PERSONAL CONFIANZA	\$16,236,213.36	\$9,636,213.36	\$0.00	\$9,636,213.36	\$0.00	\$0.00	\$9,636,213.36	\$17,481.15	\$6,562,287.96	\$-17,481.15	
4513 - 4513 AGUINALDO	\$0.00	\$31,885.00	\$0.00	\$31,885.00	\$0.00	\$0.00	\$31,885.00	\$0.00	\$0.00	\$0.00	
4514 - 4514 OTROS CONCEPTOS ADICIONALES	\$1,249,999.99	\$1,798,665.98	\$0.00	\$1,798,665.98	\$0.00	\$0.00	\$1,798,665.98	\$73.53	\$1,458,403.54	\$-73.53	
4515 - 4515 SERVICIOS MEDICOS	\$13,087,083.34	\$15,146,946.19	\$7,248,757.04	\$7,898,189.15	\$151,952.24	\$7,096,804.80	\$14,994,993.95	\$760,985.74	\$6,985,250.16	\$-609,033.50	
4521 - 4521 SUELDOS SINDICALIZADOS	\$7,066,301.94	\$17,184,887.94	\$0.00	\$17,184,887.94	\$0.00	\$0.00	\$17,184,887.94	\$2,070.21	\$17,182,817.50	\$-2,070.21	
4522 - 4522 SUELDO PERSONAL CONFIANZA	\$9,286,074.18	\$6,821,818.18	\$0.00	\$6,821,818.18	\$0.00	\$0.00	\$6,821,818.18	\$18,014.38	\$6,803,803.80	\$-18,014.38	
4523 - 4523 AGUINALDO	\$0.00	\$25,360.00	\$0.00	\$25,360.00	\$0.00	\$0.00	\$25,360.00	\$0.00	\$25,359.40	\$0.00	
4524 - 4524 OTROS CONCEPTOS ADICIONALES	\$1,249,999.99	\$2,301,474.98	\$0.00	\$2,301,474.98	\$0.00	\$0.00	\$2,301,474.98	\$1,085.19	\$2,086,557.90	\$-1,085.19	
4525 - 4525 SERVICIOS MEDICOS	\$7,408,989.88	\$13,206,284.30	\$8,196,132.83	\$5,010,131.47	\$138,510.80	\$8,057,622.03	\$13,067,783.50	\$532,872.91	\$4,338,946.08	\$-384,162.11	
5111 - 5111 EQUIPO DE OFICINA	\$1,400,000.00	\$13,410.00	\$13,409.60	\$0.40	\$0.00	\$13,409.60	\$13,410.00	\$0.00	\$0.00	\$0.00	
5112 - 5112 MUEBLES Y ENSERES	\$0.00	\$84,999.99	\$80,242.00	\$4,757.99	\$0.00	\$80,242.00	\$84,999.99	\$0.00	\$0.00	\$0.00	
5151 - 5151 EQ. DE COMPUTO	\$474,999.90	\$1,143,347.54	\$48,796.53	\$1,094,551.01	\$56,896.60	\$-8,200.07	\$1,086,350.94	\$304,693.48	\$465,793.49	\$-327,696.89	
5191 - 5191 OTROS MOBILIARIOS Y EQUIPOS DE ADM	\$1,399,999.92	\$72,745.66	\$0.00	\$72,745.66	\$16,538.98	\$-16,538.98	\$56,206.72	\$24,408.72	\$31,800.00	\$-7,871.76	
5231 - 5231 EQ. DE VIDEO Y FOTOGRAFIA	\$174,999.96	\$2,193,063.42	\$108,973.72	\$2,084,089.70	\$0.00	\$0.00	\$2,193,063.42	\$649,600.00	\$1,429,700.00	\$-649,600.00	
5291 - 5291 EQ. MUSICAL Y DE SONIDO	\$175,000.02	\$12,500.01	\$0.00	\$12,500.01	\$0.00	\$0.00	\$12,500.01	\$0.00	\$0.00	\$0.00	
5311 - 5311 EQ. MEDICO Y HOSPITALARIO	\$0.00	\$51,384.00	\$0.00	\$51,384.00	\$0.00	\$0.00	\$51,384.00	\$0.00	\$51,383.75	\$0.00	
5411 - 5411 EQ. DE TRANSPORTE	\$3,160,000.00	\$3,168,505.93	\$0.00	\$3,168,505.93	\$0.00	\$0.00	\$3,168,505.93	\$1,166,944.00	\$1,932,000.00	\$-1,166,944.00	
54111 - 54111 FORT/ASEG	\$0.00	\$0.00	\$0.00	\$0.00	\$0.00	\$0.00	\$0.00	\$0.00	\$0.00	\$0.00	

MUNICIPIO DE SAN NICOLAS DE LOS GARZA, N.L.  
(3) Estado sobre el Ejercicio del Presupuesto por: Ente Público / Clasificación Económica  
Junio de 2018

Divisor: Pesos

Tipo de gasto: Todos  
Fuente de financiamiento: Todas

ENTE PÚBLICO	TIPO DE GASTO	CONCEPTO	Saldo										Deuda del ejercicio
			Presupuesto de Egresos Aprobado	Presupuesto Vigente	Presupuesto Disponible Para Comprometer	Comprometido	Devengado	Comprometido No Devengado	Presupuesto Sin Devenegar	Ejercicio	Pagado	10=(5-8)	
1	2	3	4=(2-3)	5	6=(3-5)	7=(2-5)	8	9	10=(5-8)				
<b>FUENTE DE FINANCIAMIENTO</b>													
5641 - 5641 CLIMA Y CALEFACCION	\$185,000.00	\$124,929.60	\$12,052.40	\$27,367.00	\$-15,314.60	\$97,562.60	\$46,446.40	\$0.00	\$0.00	\$-19,078.40	\$0.00	\$0.00	
5651 - 5651 EQ. DE COMUNICACIONES	\$225,000.00	\$425,337.20	\$61,387.20	\$0.00	\$61,387.20	\$425,337.20	\$0.00	\$0.00	\$0.00	\$0.00	\$353,950.00	\$0.00	
5671 - 5671 HERRAMIENTAS Y MAQUINAS-HERRAMIENTA	\$150,000.00	\$81,303.36	\$37,347.36	\$0.00	\$37,347.36	\$81,303.36	\$0.00	\$0.00	\$0.00	\$0.00	\$43,956.00	\$0.00	
5812 - 5812 BIENES INMUEBLES	\$0.00	\$10,365,962.00	\$0.00	\$0.00	\$0.00	\$10,365,962.00	\$0.00	\$0.00	\$0.00	\$0.00	\$10,365,962.00	\$0.00	
5911 - 5911 SOFTWARE	\$957,976.02	\$4,508,161.38	\$1,055,600.00	\$0.00	\$0.00	\$4,508,161.38	\$477,746.00	\$1,094,576.00	\$1,094,576.00	\$-477,746.00	\$1,242,340.37	\$0.00	
6122 - 6122 CONSTR. Y REHABILITACION DE PARQUES	\$0.00	\$1,242,340.37	\$0.00	\$0.00	\$0.00	\$1,242,340.37	\$0.00	\$0.00	\$0.00	\$0.00	\$3,047,100.84	\$0.00	
61228 - 61228 REM. CENTRO CULTURAL BERNARDO REY	\$0.00	\$3,047,100.84	\$0.00	\$0.00	\$0.00	\$3,047,100.84	\$0.00	\$0.00	\$0.00	\$0.00	\$968,017.01	\$0.00	
61230 - 61230 ESPACIO CULTURAL LAS FUENTES 3ER S	\$0.00	\$968,017.01	\$0.00	\$0.00	\$0.00	\$968,017.01	\$0.00	\$0.00	\$0.00	\$0.00	\$968,017.01	\$0.00	
61232 - 61232 ESPACIO CULTURAL JARDINES DE CASA	\$0.00	\$888,017.01	\$0.00	\$0.00	\$0.00	\$888,017.01	\$0.00	\$0.00	\$0.00	\$0.00	\$991,312.92	\$0.00	
6124 - 6124 CONSTR. Y REHABILITACION DE INMUEBL	\$0.00	\$991,312.92	\$0.00	\$0.00	\$0.00	\$991,312.92	\$0.00	\$0.00	\$0.00	\$0.00	\$731,044.37	\$0.00	
61246 - 61246 PLAZAS PUBLICAS IND. Y V. GUERRERO	\$0.00	\$731,044.05	\$0.00	\$0.00	\$0.00	\$731,044.05	\$0.00	\$0.00	\$0.00	\$0.00	\$875,598.35	\$0.00	
61247 - 61247 PLAZA PUBLICA EN COL. LOS NARANJOS	\$0.00	\$875,598.35	\$0.00	\$0.00	\$0.00	\$875,598.35	\$0.00	\$0.00	\$0.00	\$0.00	\$265,598.74	\$0.00	
61249 - 61249 REHAB. PLAZAS PUB. VARIOS PUNTOS M	\$0.00	\$715,812.42	\$0.00	\$0.00	\$0.00	\$715,812.42	\$449,312.68	\$0.00	\$0.00	\$-449,312.68	\$4,426,419.58	\$0.00	
6125 - 6125 ESTUDIOS Y PROYECTOS	\$0.00	\$6,849,446.61	\$2,265,936.89	\$0.00	\$0.00	\$6,849,446.61	\$0.00	\$0.00	\$0.00	\$0.00	\$3,609,510.50	\$0.00	
61408 - 61408 DRENAJE PLUVIAL DES. MPAL 2018	\$0.00	\$0.00	\$0.00	\$0.00	\$0.00	\$0.00	\$0.00	\$0.00	\$0.00	\$0.00	\$0.00	\$0.00	
6141 - 6141 ADECUACIONES VIALES	\$0.00	\$6,702,055.50	\$0.00	\$0.00	\$0.00	\$6,702,055.50	\$0.00	\$0.00	\$0.00	\$0.00	\$3,609,510.50	\$0.00	
6142 - 6142 BANQUETAS Y CAMELIONES	\$0.00	\$417,719.83	\$0.00	\$0.00	\$0.00	\$417,719.83	\$0.00	\$0.00	\$0.00	\$0.00	\$0.00	\$0.00	
6145 - 6145 PAVIMENTACION Y BACHEO	\$36,010,287.64	\$10,044,619.73	\$0.00	\$0.00	\$0.00	\$10,044,619.73	\$8,066.79	\$10,036,522.94	\$10,036,522.94	\$-8,066.79	\$0.00	\$0.00	
6146 - 6146 FONDO DE DESARROLLO MUNICIPAL 2016	\$41,250,000.00	\$48,606,780.05	\$0.00	\$0.00	\$0.00	\$48,606,780.05	\$0.00	\$0.00	\$0.00	\$0.00	\$0.00	\$0.00	
6151 - 6151 PUENTES PEATONALES	\$0.00	\$4,113,537.07	\$0.00	\$0.00	\$0.00	\$4,113,537.07	\$0.00	\$0.00	\$0.00	\$0.00	\$4,113,537.07	\$0.00	
6152 - 6152 PUENTES VEHICULARES	\$0.00	\$1,805,205.48	\$0.00	\$0.00	\$0.00	\$1,805,205.48	\$0.00	\$0.00	\$0.00	\$0.00	\$0.00	\$0.00	
6153 - 6153 REHAB. PAV. CALLE B. JUAREZ Y P. D	\$0.00	\$1,761,322.61	\$0.00	\$0.00	\$0.00	\$1,761,322.61	\$755,057.89	\$627,283.70	\$627,283.70	\$-755,057.89	\$0.00	\$0.00	
61536 - 61536 REHAB PAV DE AV UNION AVE LAS FLOR	\$0.00	\$100,400.35	\$0.00	\$0.00	\$0.00	\$100,400.35	\$0.00	\$0.00	\$0.00	\$0.00	\$100,400.35	\$0.00	
61538 - 61538 REHABILITACION DE PAV. EN CAZAS	\$0.00	\$3,693,120.86	\$0.00	\$0.00	\$0.00	\$3,693,120.86	\$3,693,120.86	\$0.00	\$0.00	\$0.00	\$0.00	\$-3,693,120.86	
61539 - 61539 REHAB PAV AVE LOPEZ MATEOS-AVE STA	\$0.00	\$2,621,650.88	\$0.00	\$0.00	\$0.00	\$2,621,650.88	\$0.00	\$0.00	\$0.00	\$0.00	\$2,621,650.88	\$0.00	
61541 - 61541 REHAB PAV AVE CONDUCTORES ROMULO L	\$0.00	\$1,380,797.04	\$0.00	\$0.00	\$0.00	\$1,380,797.04	\$546,413.14	\$546,413.14	\$546,413.14	\$-546,413.14	\$0.00	\$0.00	
61545 - 61545 REHAB PAV Y AMP AV. ANTIGUO C. A A	\$0.00	\$6,784,000.69	\$0.00	\$0.00	\$0.00	\$6,784,000.69	\$0.00	\$0.00	\$0.00	\$0.00	\$4,767,070.94	\$0.00	
61556 - 61556 ANDADORES PEATONALES VARIOS PUNTOS	\$0.00	\$156,428.53	\$0.00	\$0.00	\$0.00	\$156,428.53	\$0.00	\$0.00	\$0.00	\$0.00	\$0.00	\$0.00	
61559 - 61559 REHAB DE VIALIDADES (FOM 2017)	\$0.00	\$2,552,102.41	\$0.00	\$0.00	\$0.00	\$2,552,102.41	\$2,448,363.41	\$103,738.80	\$103,738.80	\$-103,738.80	\$0.00	\$0.00	
61565 - 61565 REHAB PAV ASFAL AV NICOLAS PDR 201	\$0.00	\$2,965,897.59	\$0.00	\$0.00	\$0.00	\$2,965,897.59	\$0.00	\$0.00	\$0.00	\$0.00	\$2,965,897.59	\$0.00	

MUNICIPIO DE SAN NICOLAS DE LOS GARZA, N.L.  
(3) Estado sobre el Ejercicio del Presupuesto por: Ente Público / Clasificación Económica  
Junio de 2018

Divisor: Pesos

Tipo de gasto: Todos  
Fuente de financiamiento: Todas

ENTE PÚBLICO	TIPO DE GASTO	CONCEPTO	Saldo										Deuda del ejercicio 10=(5-9)	
			Presupuesto de Egresos Aprobado 1	Presupuesto Vigente 2	Comprometido 3	Presupuesto Disponible Para Comprometer 4=(2-3)	Devengado 5	Comprometido No Devengado 6=(3-5)	Presupuesto Sin Devenegar 7=(2-5)	Ejercicio 8	Pagado 9			
<b>FUENTE DE FINANCIAMIENTO</b>														
61588 - 615688 REHAB. PAVIMENTO ASF DES MPAL 2018			\$0.00	\$0.00	\$0.00	\$0.00	\$0.00	\$0.00	\$0.00	\$0.00	\$0.00	\$0.00	\$0.00	\$0.00
6164 - 6164 ADECUACIONES Y OBRA CIVIL			\$0.00	\$152,455.22	\$0.00	\$152,455.22	\$0.00	\$0.00	\$0.00	\$0.00	\$152,455.22	\$0.00	\$152,455.22	\$0.00
6177 - 6177 CONST VITAPISTA ELEVADA ANAHUAC 2 E			\$0.00	\$9,547,771.54	\$0.00	\$9,547,771.54	\$0.00	\$0.00	\$0.00	\$0.00	\$9,547,771.54	\$0.00	\$7,920,112.73	\$-1,627,658.81
6194 - 6194 OBRA FEDERAL			\$15,502,625.13	\$19,987,781.37	\$7,115,076.02	\$12,872,705.35	\$3,899,883.86	\$0.00	\$0.00	\$3,215,192.16	\$16,087,897.51	\$0.00	\$6,972,821.49	\$3,899,883.86
6195 - 6195 INDIRECTOS			\$0.00	\$613,005.25	\$0.00	\$613,005.25	\$0.00	\$0.00	\$0.00	\$0.00	\$613,005.25	\$0.00	\$613,005.25	\$0.00
62212 - 62212 CONST ESTACIONAMIENTO ROSA 4 VIENT			\$0.00	\$8,475,785.22	\$0.00	\$8,475,785.22	\$0.00	\$0.00	\$0.00	\$0.00	\$8,475,785.22	\$0.00	\$1,217,705.82	\$0.00
62213 - 62213 REHABILITACION CENTROS COMUNITARIO			\$0.00	\$1,240,838.54	\$0.00	\$1,240,838.54	\$0.00	\$0.00	\$0.00	\$0.00	\$1,240,838.54	\$0.00	\$1,240,838.54	\$0.00
62218 - 62218 REHA U DEP CONST QRO 3 S PDR 2017			\$0.00	\$4,941,958.69	\$3,459,371.09	\$1,482,587.60	\$0.00	\$0.00	\$0.00	\$3,459,371.09	\$4,941,958.69	\$0.00	\$1,482,587.60	\$0.00
6222 - 6222 FONDO DE CULTURA 2015 (FLOR DE LIZ)			\$0.00	\$0.00	\$0.00	\$0.00	\$0.00	\$0.00	\$0.00	\$0.00	\$0.00	\$0.00	\$0.00	\$0.00
62221 - 62221 OBRAS COMPLEMENTARIAS			\$0.00	\$4,056,273.97	\$0.00	\$4,056,273.97	\$0.00	\$0.00	\$0.00	\$0.00	\$4,056,273.97	\$0.00	\$2,139,082.45	\$-1,459,218.35
9111 - 9111 PRESTAMO BAJO			\$720,000.00	\$0.00	\$0.00	\$0.00	\$0.00	\$0.00	\$0.00	\$0.00	\$0.00	\$0.00	\$0.00	\$0.00
9115 - 9115 PRESTAMO AFIRME 40 MIP			\$0.00	\$140,000.00	\$0.00	\$140,000.00	\$0.00	\$0.00	\$0.00	\$0.00	\$140,000.00	\$0.00	\$140,000.00	\$0.00
9116 - 9116 CAPITAL PRESTAMO AFIRME			\$0.00	\$600,000.00	\$0.00	\$600,000.00	\$0.00	\$0.00	\$0.00	\$0.00	\$600,000.00	\$0.00	\$600,000.00	\$0.00
9211 - 9211 INTERESES DE PRESTAMOS			\$14,596,981.25	\$14,273,981.25	\$0.00	\$14,273,981.25	\$0.00	\$0.00	\$0.00	\$0.00	\$14,273,981.25	\$0.00	\$13,702,721.86	\$0.00
9811 - 9811 ADEFA			\$5,000,000.00	\$30,820,427.47	\$0.00	\$30,820,427.47	\$0.00	\$0.00	\$0.00	\$0.00	\$30,820,427.47	\$0.00	\$30,798,154.34	\$0.00
9991 - 9991 DIVERSOS			\$0.00	\$1,024,299.73	\$0.00	\$1,024,299.73	\$0.00	\$0.00	\$0.00	\$0.00	\$1,024,299.73	\$0.00	\$822,623.62	\$-39,649.48
<b>TOTAL TIPO DE GASTO</b>			\$923,535,937.20	\$1,142,053,386.57	\$307,870,083.33	\$834,183,303.24	\$13,263,871.67	\$294,606,211.66	\$1,128,789,514.90	\$1,128,789,514.90	\$1,128,789,514.90	\$38,194,529.86	\$633,848,165.65	\$-24,930,658.19
<b>TOTAL ENTE PÚBLICO</b>			\$923,535,937.20	\$1,142,053,386.57	\$307,870,083.33	\$834,183,303.24	\$13,263,871.67	\$294,606,211.66	\$1,128,789,514.90	\$1,128,789,514.90	\$1,128,789,514.90	\$38,194,529.86	\$633,848,165.65	\$-24,930,658.19

MUNICIPIO DE SAN NICOLAS DE LOS GARZA, N.L.  
(4) Estado sobre el Ejercicio del Presupuesto por: Ente Público / Clasificación Económica / Capítulo del Gasto  
Junio de 2018

Divisor: Pesos

Tipo de gasto: Todos  
Fuente de financiamiento: Todas

ENTE PÚBLICO TIPO DE GASTO CAPÍTULO CONCEPTO FUENTE DE FINANCIAMIENTO	Saldo									
	Presupuesto de Egresos Aprobado	Presupuesto Vigente	Comprometido	Presupuesto Disponible Para Comprometer	Devengado	Comprometido No Devengado	Presupuesto Sin Devenegar	Ejercido	Pagado	Deuda del ejercicio
	1	2	3	4=(2-3)	5	6=(3-5)	7=(2-5)	8	9	10=(5-8)
31110 - GOBIERNO MUNICIPAL										
1 - Gasto Corriente										
1000 - SERVICIOS PERSONALES										
1111 - 1111 DIETAS	\$4,303,188.00	\$4,459,339.00	\$0.00	\$4,459,339.00	\$0.00	\$0.00	\$4,459,339.00	\$0.00	\$4,456,336.24	\$0.00
1131 - 1131 SUELDO PERSONAL CONFIANZA	\$137,061,136.30	\$134,796,607.12	\$0.00	\$134,796,607.12	\$0.00	\$0.00	\$134,796,607.12	\$324,965.67	\$126,864,141.20	\$-324,965.67
1133 - 1133 SUELDOS SINDICALIZADOS	\$41,729,225.82	\$42,725,654.82	\$0.00	\$42,725,654.82	\$0.00	\$0.00	\$42,725,654.82	\$5,278.31	\$42,023,422.36	\$-5,278.31
1134 - 1134 VACACIONES	\$152,860.69	\$181,943.69	\$0.00	\$181,943.69	\$0.00	\$0.00	\$181,943.69	\$15,763.63	\$50,481.11	\$-15,763.63
1311 - 1311 PREMIOS DE ANTIGÜEDAD	\$2,939,500.00	\$2,984,526.00	\$0.00	\$2,984,526.00	\$0.00	\$0.00	\$2,984,526.00	\$834,625.79	\$1,872,180.11	\$-834,625.79
1321 - 1321 PRIMA VACACIONAL	\$9,236,051.14	\$11,225,844.79	\$0.00	\$11,225,844.79	\$0.00	\$0.00	\$11,225,844.79	\$11,762.67	\$10,017,815.95	\$-11,762.67
1322 - 1322 PRIMA DOMINICAL	\$284,126.99	\$309,279.40	\$0.00	\$309,279.40	\$0.00	\$0.00	\$309,279.40	\$31.61	\$265,179.17	\$-31.61
1323 - 1323 AGUINALDO	\$0.00	\$559,194.00	\$0.00	\$559,194.00	\$0.00	\$0.00	\$559,194.00	\$123,051.02	\$381,648.47	\$-123,051.02
1331 - 1331 TIEMPO EXTRA	\$6,452,315.02	\$6,477,170.39	\$0.00	\$6,477,170.39	\$0.00	\$0.00	\$6,477,170.39	\$495.22	\$1,369,724.04	\$-495.22
1341 - 1341 GRATIFICACIONES	\$2,619,393.70	\$2,809,194.70	\$0.00	\$2,809,194.70	\$0.00	\$0.00	\$2,809,194.70	\$0.00	\$2,449,698.00	\$0.00
1441 - 1441 SEGURO DE VIDA	\$0.00	\$1,755.00	\$0.00	\$1,755.00	\$0.00	\$0.00	\$1,755.00	\$0.00	\$1,755.00	\$0.00
1521 - 1521 INDEMNIZACIONES	\$4,160,257.57	\$4,615,003.67	\$0.00	\$4,615,003.67	\$0.00	\$0.00	\$4,615,003.67	\$377,467.50	\$2,800,384.07	\$-377,467.50
1522 - 1522 LIQUIDACIONES	\$2,165,684.84	\$1,566,214.84	\$0.00	\$1,566,214.84	\$0.00	\$0.00	\$1,566,214.84	\$159,720.49	\$1,158,175.64	\$-159,720.49
1541 - 1541 BONOS DE DESPESA	\$4,989,600.00	\$5,121,466.00	\$0.00	\$5,121,466.00	\$0.00	\$0.00	\$5,121,466.00	\$0.82	\$3,985,298.18	\$-0.82
1542 - 1542 APOYOS A SINDICALIZADOS	\$0.00	\$7,200.00	\$0.00	\$7,200.00	\$0.00	\$0.00	\$7,200.00	\$0.00	\$7,200.00	\$0.00
1543 - 1543 GASTOS DE FUNERARIAS	\$187,563.36	\$144,572.25	\$0.00	\$144,572.25	\$0.00	\$0.00	\$144,572.25	\$0.00	\$0.00	\$0.00
1544 - 1544 SEGURO DE VIDA	\$3,801,205.88	\$5,002,009.80	\$0.00	\$5,002,009.80	\$0.00	\$0.00	\$5,002,009.80	\$1,805,839.07	\$4,191,616.11	\$-1,805,839.07
1545 - 1545 HORAS PRESTACION	\$1,285,384.47	\$1,617,709.47	\$0.00	\$1,617,709.47	\$0.00	\$0.00	\$1,617,709.47	\$165.15	\$1,504,857.74	\$-165.15
1551 - 1551 BECAS A EMPLEADOS	\$299,999.94	\$310,687.94	\$0.00	\$310,687.94	\$0.00	\$0.00	\$310,687.94	\$40,305.00	\$28,215.00	\$-40,305.00
1591 - 1591 AYUDA PARA ALIMENTACION	\$339,513.07	\$341,344.07	\$0.00	\$341,344.07	\$0.00	\$0.00	\$341,344.07	\$811.01	\$303,788.99	\$-811.01
1592 - 1592 APOYO DE PREVISION SOCIAL	\$9,918,809.69	\$7,012,574.69	\$0.00	\$7,012,574.69	\$0.00	\$0.00	\$7,012,574.69	\$16,550.85	\$6,557,393.54	\$-16,550.85
1593 - 1593 DIA FESTIVO	\$1,775,277.40	\$2,004,950.40	\$0.00	\$2,004,950.40	\$0.00	\$0.00	\$2,004,950.40	\$8,587.04	\$1,694,817.67	\$-8,587.04
1594 - 1594 BONO ESTADIO	\$682,800.00	\$695,201.00	\$0.00	\$695,201.00	\$0.00	\$0.00	\$695,201.00	\$1,482.57	\$691,711.43	\$-1,482.57
1596 - 1596 APOYO PARA VIVIENDA	\$147,575.66	\$147,575.66	\$0.00	\$147,575.66	\$0.00	\$0.00	\$147,575.66	\$273.82	\$98,726.18	\$-273.82
1711 - 1711 BONO DE DESEMPEÑO	\$5,220,120.20	\$10,307,081.98	\$0.00	\$10,307,081.98	\$0.00	\$0.00	\$10,307,081.98	\$14,291.93	\$9,917,959.05	\$-14,291.93
<b>TOTAL CAPÍTULO</b>	<b>\$239,563,591.84</b>	<b>\$246,424,100.68</b>	<b>\$0.00</b>	<b>\$246,424,100.68</b>	<b>\$0.00</b>	<b>\$0.00</b>	<b>\$246,424,100.68</b>	<b>\$3,739,470.17</b>	<b>\$222,165,254.25</b>	<b>\$-3,739,470.17</b>
2000 - MATERIALES Y SUMINISTROS										

MUNICIPIO DE SAN NICOLAS DE LOS GARZA, N.L.  
(4) Estado sobre el Ejercicio del Presupuesto por Ente Público / Clasificación Económica / Capítulo del Gasto  
Junio de 2018

Divisor: Pesos

Tipo de gasto: Todos  
Fuente de financiamiento: Todas

ENTE PÚBLICO TIPO DE GASTO CAPÍTULO CONCEPTO FUENTE DE FINANCIAMIENTO	Salidos										Deuda del ejercicio 10=(5-9)
	Presupuesto de Egresos Aprobado	Presupuesto Vigente	Comprometido	Presupuesto Disponible Para Comprometer	Devengado	Comprometido No Devengado	Presupuesto Sin Devengar	Ejercido	Pagado		
	1	2	3	4=(2-3)	5	6=(3-5)	7=(2-5)	8	9		
2111 - 2111 PAPELERIA Y ARTICULOS DE OFICINA	\$1,908,789.60	\$2,328,175.91	\$2,078,794.29	\$249,381.62	\$0.00	\$2,078,794.29	\$2,328,175.91	\$2,178.99	\$124,992.21	\$-2,178.99	
2122 - 2122 MATERIAL FOTOGRAFIA Y CINEMATOGRAF	\$489,999.98	\$619,139.97	\$400,000.00	\$419,139.97	\$0.00	\$400,000.00	\$819,139.97	\$98,757.20	\$320,136.50	\$-98,757.20	
2151 - 2151 MATERIAL IMPRESO E INFORMACION DIGI	\$1,646,700.06	\$2,072,766.29	\$86,755.21	\$1,986,011.08	\$0.00	\$96,755.21	\$2,072,766.29	\$11,484.00	\$1,149,436.81	\$-11,484.00	
2161 - 2161 ARTICULOS PARA ASEO Y LIMPIEZA	\$1,584,448.61	\$2,005,732.31	\$1,582,318.18	\$413,413.13	\$31,185.01	\$1,581,124.17	\$1,974,537.30	\$175,036.00	\$100,663.71	\$-143,840.89	
2211 - 2211 CONSUMO DE ALIMENTOS DEL PERSONAL	\$889,999.88	\$455,072.88	\$5,400.00	\$449,672.88	\$0.00	\$5,400.00	\$455,072.88	\$10,800.00	\$69,733.46	\$-10,800.00	
2212 - 2212 GASTOS DE CAFETERIA	\$0.00	\$265,400.67	\$0.00	\$265,400.67	\$0.00	\$0.00	\$265,400.67	\$0.00	\$241,027.57	\$0.00	
2213 - 2213 ALIMENTOS ESTANCIAS INFANTILES	\$1,080,500.00	\$1,080,500.00	\$838,782.33	\$441,717.67	\$81,753.51	\$557,028.82	\$998,746.49	\$58,361.61	\$303,602.55	\$25,391.80	
2214 - 2214 ALIMENTOS A REOS	\$0.00	\$180,000.00	\$41,938.12	\$108,061.88	\$72,938.55	\$18,998.57	\$127,063.45	\$0.00	\$95,127.33	\$22,936.95	
2221 - 2221 ALIMENTOS PARA ANIMALES	\$637,744.80	\$687,744.80	\$333,355.00	\$354,389.80	\$0.00	\$333,355.00	\$687,744.80	\$0.00	\$304,389.80	\$0.00	
2421 - 2421 CEMENTO Y PRODUC DE CONCRETO	\$1,355,733.30	\$1,451,963.30	\$1,125,571.30	\$326,412.00	\$58,105.72	\$1,065,465.58	\$1,395,877.58	\$120,486.30	\$53,508.96	\$-44,380.58	
2461 - 2461 MATERIAL ELECTRICO	\$28,648,543.78	\$29,534,245.57	\$9,077,324.76	\$20,456,920.81	\$384,012.23	\$8,693,312.53	\$29,150,233.34	\$5,405,290.88	\$12,329,724.53	\$-5,021,278.65	
2491 - 2491 PINTURAS Y ACCESORIOS	\$5,773,258.06	\$10,581,318.85	\$8,228,978.10	\$2,352,339.75	\$0.00	\$8,228,978.10	\$10,581,318.85	\$1,561,453.98	\$532,205.86	\$-1,561,453.98	
2492 - 2492 MATERIALES DIVERSOS	\$9,383,978.82	\$13,493,340.99	\$11,092,373.80	\$2,400,967.19	\$288,290.73	\$10,804,083.07	\$13,205,050.26	\$362,893.04	\$588,972.22	\$-74,702.31	
2493 - 2493 MATERIAL BACHEO DE CALLES	\$11,409,269.68	\$8,192,893.62	\$8,192,893.62	\$0.00	\$715,544.38	\$7,477,349.24	\$10,693,725.30	\$438,189.19	\$1,957,783.84	\$277,355.19	
2531 - 2531 MEDICAMENTOS	\$13,750,000.04	\$13,755,000.04	\$6,867,132.29	\$6,887,867.75	\$0.00	\$6,867,132.29	\$13,755,000.04	\$1,304,155.94	\$5,583,700.81	\$-1,304,155.94	
2532 - 2532 MATERIAL DE CURACION	\$2,507,083.36	\$2,788,632.50	\$1,286,020.68	\$1,460,611.82	\$361,460.15	\$934,560.53	\$2,425,172.35	\$65,578.19	\$591,421.97	\$295,881.96	
2533 - 2533 VACUNAS PARA ANIMALES	\$0.00	\$12,524.00	\$0.00	\$12,524.00	\$0.00	\$0.00	\$12,524.00	\$0.00	\$12,523.47	\$0.00	
2611 - 2611 GASOLINA	\$28,643,832.30	\$44,021,674.16	\$0.00	\$44,021,674.16	\$0.00	\$0.00	\$44,021,674.16	\$1,493,620.15	\$40,783,392.66	\$-1,493,620.15	
2612 - 2612 DIESEL	\$2,864,890.68	\$2,885,184.68	\$0.00	\$2,885,184.68	\$0.00	\$0.00	\$2,885,184.68	\$0.00	\$2,713,778.01	\$0.00	
2613 - 2613 GAS LP	\$280,314.98	\$318,182.98	\$0.00	\$318,182.98	\$0.00	\$0.00	\$318,182.98	\$87,549.40	\$114,841.35	\$-87,549.40	
2614 - 2614 ACEITES Y LUBRICANTES	\$0.00	\$726,082.87	\$612,732.70	\$113,350.17	\$0.00	\$612,732.70	\$726,082.87	\$83,641.99	\$0.00	\$-83,641.99	
2711 - 2711 UNIFORMES PERSONAL ADMINISTRATIVO	\$160,000.02	\$209,222.02	\$0.00	\$209,222.02	\$0.00	\$0.00	\$209,222.02	\$0.00	\$190,160.00	\$0.00	
2712 - 2712 UNIFORMES PERSONAL DE SERVICIO	\$439,999.98	\$417,769.97	\$3,851.20	\$413,918.77	\$0.00	\$3,851.20	\$417,769.97	\$0.00	\$0.00	\$0.00	
2731 - 2731 MATERIAL DEPORTIVO	\$760,000.00	\$746,140.00	\$0.00	\$746,140.00	\$0.00	\$0.00	\$746,140.00	\$107,242.00	\$170,230.00	\$-107,242.00	
2751 - 2751 BLANCOS Y OTROS PRODUCTOS TEXTILES	\$1,440,000.00	\$23,738.02	\$0.00	\$23,738.02	\$0.00	\$0.00	\$23,738.02	\$0.00	\$3,248.00	\$0.00	
2833 - 2833 FORTASEG	\$0.00	\$0.00	\$0.00	\$0.00	\$0.00	\$0.00	\$0.00	\$0.00	\$0.00	\$0.00	
2911 - 2911 HERRAMIENTAS Y UTILES	\$888,573.84	\$1,054,190.36	\$816,789.43	\$237,400.93	\$0.00	\$816,789.43	\$1,054,190.36	\$82,122.32	\$49,207.81	\$-82,122.32	
2931 - 2931 ACCESORIOS EQUIPO MUSICAL Y SONIDO	\$0.00	\$3,824.52	\$0.00	\$3,824.52	\$0.00	\$0.00	\$3,824.52	\$3,824.52	\$0.00	\$-3,824.52	
2941 - 2941 MATERIALES Y SUMINISTROS DE COMPUTO	\$573,999.90	\$955,618.25	\$15,764.12	\$939,854.13	\$14,090.52	\$1,893.60	\$941,527.73	\$71,526.40	\$380,905.49	\$-87,435.88	
2961 - 2961 REFACCIONES	\$2,489,999.96	\$3,279,544.83	\$291,646.02	\$2,987,898.81	\$960,151.18	\$-868,908.16	\$2,319,393.65	\$1,831.20	\$1,081,963.24	\$958,619.98	

**MUNICIPIO DE SAN NICOLAS DE LOS GARZA, N.L.**  
**(4) Estado sobre el Ejercicio del Presupuesto por: Ente Público / Clasificación Económica / Capítulo del Gasto**  
Junio de 2018  
Tipo de gasto: Todos  
Fuente de financiamiento: Todas

Divisor: Pesos

ENTE PÚBLICO TIPO DE GASTO CAPÍTULO CONCEPTO	Saldos										Deuda del ejercicio 10=(5-8)
	Presupuesto de Egresos Aprobado	Presupuesto Vigente	Comprometido	Presupuesto Disponibile Para Comprometer 4=(2-3)	Devengado	Comprometido No Davengado 6=(3-5)	Presupuesto Sin Davengar 7=(2-5)	Ejercicio	Pagado		
1	2	3	4=(2-3)	5	6=(3-5)	7=(2-5)	8	9	10=(5-8)		
2962 - 2962 LLANTAS Y CAMARAS	\$2,843,142.40	\$2,741,557.40	\$7,760.40	\$2,733,797.00	\$0.00	\$7,760.40	\$187,084.80	\$337,826.80	\$-187,084.80		
2963 - 2963 EQUIPO Y ACCESORIOS	\$250,000.02	\$946,077.22	\$0.00	\$946,077.22	\$594,152.20	\$-594,152.20	\$99,320.00	\$16,505.47	\$504,832.20		
<b>TOTAL CAPITULO</b>	\$119,616,803.85	\$151,117,655.04	\$52,806,201.55	\$98,311,453.49	\$3,509,692.18	\$49,256,509.37	\$11,820,228.10	\$70,171,072.43	\$-9,310,535.92		
<b>3000 - SERVICIOS GENERALES</b>											
3111 - 3111 ENERGIA ELECTRICA	\$63,661,449.24	\$117,507,279.26	\$81,954,683.82	\$35,552,595.44	\$0.00	\$81,954,683.82	\$0.00	\$33,455,279.28	\$0.00		
3121 - 3121 GAS	\$400,000.02	\$418,144.02	\$0.00	\$418,144.02	\$0.00	\$0.00	\$0.00	\$314,144.00	\$0.00		
3131 - 3131 AGUA Y DRENAJE	\$2,595,999.86	\$2,585,394.93	\$0.00	\$2,585,394.93	\$0.00	\$0.00	\$0.00	\$1,884,853.94	\$0.00		
3141 - 3141 TELEFONOS	\$3,000,000.18	\$2,998,999.38	\$0.00	\$2,998,999.38	\$0.00	\$0.00	\$0.00	\$1,989,997.33	\$0.00		
3151 - 3151 TELEFONOS CELULARES	\$399,999.90	\$405,637.90	\$0.00	\$405,637.90	\$0.00	\$0.00	\$0.00	\$233,963.71	\$0.00		
3161 - 3161 SER. TELECOMUNICACIONES Y SATE GPS	\$812,000.00	\$818,059.00	\$0.00	\$818,059.00	\$0.00	\$0.00	\$0.00	\$6,058.40	\$0.00		
3171 - 3171 SERVICIO DE ACCESO A INTERNET, REDES	\$0.00	\$0.00	\$0.00	\$0.00	\$0.00	\$0.00	\$0.00	\$0.00	\$0.00		
3181 - 3181 CORREOS, TELEGRAFOS Y MENSAJERIA	\$0.00	\$4,755.00	\$0.00	\$4,755.00	\$0.00	\$0.00	\$0.00	\$4,415.64	\$0.00		
3221 - 3221 ARRENDAMIENTO DE INMUEBLES	\$1,650,000.00	\$1,650,000.00	\$391,705.32	\$1,258,294.68	\$0.00	\$391,705.32	\$0.00	\$654,819.84	\$0.00		
3231 - 3231 ARRENDAMIENTO DE MAQUINAS COPIADO	\$1,775,547.21	\$1,985,930.21	\$1,206,806.94	\$777,123.27	\$0.00	\$1,206,806.94	\$0.00	\$776,904.29	\$0.00		
3251 - 3251 ARREND. DE EQ. DE TRANSPORTE	\$2,800,799.28	\$6,488,561.97	\$3,644,735.20	\$2,843,826.77	\$501,410.00	\$3,143,323.20	\$168,789.10	\$2,173,822.57	\$332,620.90		
3261 - 3261 ARRENDAMIENTO DE MAQUINARIA	\$49,999.98	\$1,192,439.62	\$553,320.00	\$629,119.62	\$0.00	\$553,320.00	\$0.00	\$461,100.00	\$0.00		
3271 - 3271 ARRENDAMIENTO DE SOFTWARE	\$409,377.21	\$409,377.21	\$0.00	\$409,377.21	\$0.00	\$0.00	\$0.00	\$0.00	\$0.00		
3291 - 3291 ARREND. DE EQ. DE COMUNICACION	\$736,225.66	\$738,225.66	\$0.00	\$738,225.66	\$0.00	\$0.00	\$0.00	\$0.00	\$0.00		
3292 - 3292 ARRENDAMIENTO DE OTROS EQUIPOS	\$933,622.62	\$13,112.00	\$0.00	\$13,112.00	\$0.00	\$0.00	\$0.00	\$13,110.05	\$0.00		
3311 - 3311 HONORARIOS AUDITORES EXTERNOS	\$1,071,000.00	\$1,071,000.00	\$0.00	\$1,071,000.00	\$0.00	\$0.00	\$0.00	\$325,380.00	\$0.00		
3312 - 3312 HONORARIOS A PROFESIONISTAS	\$13,664,240.60	\$3,852,199.31	\$328,160.82	\$3,524,038.49	\$2,642.15	\$325,518.67	\$0.00	\$862,511.17	\$2,642.15		
3313 - 3313 SERVICIOS DE AVALUO DE BIENES E INM	\$0.00	\$92,540.00	\$0.00	\$92,540.00	\$7,540.00	\$-7,540.00	\$0.00	\$65,000.00	\$7,540.00		
3314 - 3314 HONORARIOS POR SERVICIOS LEGALES	\$124,999.98	\$185,090.89	\$139,090.91	\$45,999.98	\$45,942.00	\$83,148.91	\$0.00	\$0.00	\$45,942.00		
3321 - 3321 ESTUDIOS Y PROYECTOS	\$0.00	\$139,200.00	\$0.00	\$139,200.00	\$0.00	\$0.00	\$0.00	\$139,200.00	\$0.00		
3331 - 3331 SERVICIOS DE CONSULTORIA ADMINISTRA	\$6,856,333.32	\$6,293,054.52	\$0.00	\$6,293,054.52	\$0.00	\$0.00	\$0.00	\$2,262,000.00	\$0.00		
3341 - 3341 CAPACI. Y ADIESTRAMIENTO	\$109,520.00	\$103,290.00	\$0.00	\$103,290.00	\$0.00	\$0.00	\$0.00	\$39,280.00	\$0.00		
3347 - 3347 FORTASEG	\$0.00	\$0.00	\$0.00	\$0.00	\$0.00	\$0.00	\$0.00	\$0.00	\$0.00		
3363 - 3363 SERVICIOS Y EXPEDICION DE PASAPORTE	\$600,000.00	\$600,000.00	\$320,861.51	\$279,138.49	\$0.00	\$320,861.51	\$0.00	\$53,422.45	\$0.00		
3373 - 3373 SERVICIOS DE SEGURIDAD PRIVADA	\$472,500.00	\$472,500.00	\$149,999.25	\$322,500.75	\$0.00	\$149,999.25	\$0.00	\$149,999.95	\$0.00		
3391 - 3391 SER. MEDICOS Y HOSPITALARIOS	\$15,262,500.00	\$15,265,835.16	\$7,140,364.60	\$8,125,470.56	\$0.00	\$7,140,364.60	\$0.00	\$6,405,504.40	\$0.00		

MUNICIPIO DE SAN NICOLAS DE LOS GARZA, N.L.  
(4) Estado sobre el Ejercicio del Presupuesto por: Ente Público / Clasificación Económica / Capítulo del Gasto  
Junio de 2018

Tipo de gasto: Todos  
Fuente de financiamiento: Todas

Divisor: Pesos

ENTE PÚBLICO TIPO DE GASTO CAPÍTULO CONCEPTO	Salidos									
	Presupuesto de Egresos Aprobado	Presupuesto Vigente	Comprometido	Presupuesto Disponibile Para Comprometer	Devengado	Comprometido No Devengado	Presupuesto Sin Devengar	Ejercido	Pagado	Deuda del ejercicio
	1	2	3	4=(2-3)	5	6=(3-5)	7=(2-5)	8	9	10=(5-8)
FUENTE DE FINANCIAMIENTO										
3393 - 3393 ESTUDIOS DE LABORATORIO	\$4,988,113.24	\$4,988,113.24	\$3,174,510.45	\$1,813,602.79	\$264,320.49	\$2,910,189.96	\$4,723,792.75	\$133,998.52	\$1,360,503.82	\$130,321.98
3451 - 3451 SEGUROS DE VEHICULOS	\$8,333,333.33	\$18,320,791.03	\$14,097,753.96	\$4,223,037.07	\$0.00	\$14,097,753.96	\$18,320,791.03	\$217,134.57	\$3,902,246.44	\$-217,134.57
3454 - 3454 SEGURO CASA-HABITACION	\$0.00	\$4,162,501.00	\$1,387,500.00	\$2,775,001.00	\$0.00	\$1,387,500.00	\$4,162,501.00	\$0.00	\$2,775,000.67	\$0.00
3491 - 3491 SERVICIOS BANCARIOS	\$750,000.00	\$1,254,469.00	\$0.00	\$1,254,469.00	\$0.00	\$0.00	\$1,254,469.00	\$0.00	\$1,053,000.62	\$0.00
3511 - 3511 MITTO. DE EDIFICIOS	\$2,306,491.92	\$2,999,299.02	\$801,043.97	\$2,098,255.05	\$116,000.00	\$785,043.97	\$2,883,299.02	\$0.00	\$936,455.56	\$116,000.00
3512 - 3512 MITTO. VIAS PUBLICAS	\$8,333,333.33	\$424,433.33	\$0.00	\$424,433.33	\$0.00	\$0.00	\$424,433.33	\$189,940.00	\$146,373.44	\$-189,940.00
3513 - 3513 MITTO. DE ALBERCAS	\$834,240.68	\$934,240.68	\$525,787.00	\$408,453.68	\$0.00	\$525,787.00	\$934,240.68	\$0.00	\$322,830.90	\$0.00
3521 - 3521 MITTO. DE EQ. DE OFICINA	\$0.00	\$3,470.00	\$0.00	\$3,470.00	\$0.00	\$0.00	\$3,470.00	\$0.00	\$3,408.00	\$0.00
3531 - 3531 MITTO. EQ. DE COMPUTO	\$499,999.98	\$1,282,741.30	\$0.00	\$1,282,741.30	\$377,781.84	\$-377,781.84	\$904,959.46	\$83,800.00	\$790,202.31	\$313,981.84
3532 - 3532 MITTO. EQ. DE COMUNICACION	\$250,000.02	\$1,118,026.24	\$686,985.37	\$432,040.87	\$0.00	\$686,985.37	\$1,118,026.24	\$269,318.77	\$162,050.36	\$-269,318.77
3541 - 3541 MITTO. DE EQUIPO INSTRUMENTAL MEDICO	\$0.00	\$3,300.00	\$0.00	\$3,300.00	\$0.00	\$0.00	\$3,300.00	\$0.00	\$3,250.00	\$0.00
3551 - 3551 MITTO. DE VEHICULOS	\$9,999,999.90	\$10,794,002.27	\$1,104,834.58	\$9,689,167.69	\$1,966,808.19	\$-861,673.61	\$8,827,494.08	\$2,246,034.76	\$1,515,092.45	\$-279,526.57
3552 - 3552 REPARACION VEHICULOS POR ACCIDENTE	\$2,500,000.08	\$1,307,289.14	\$12,715.00	\$1,294,574.14	\$30,676.41	\$-17,961.41	\$1,276,612.73	\$0.00	\$421,922.32	\$30,676.41
3571 - 3571 MITTO. MAQUINARIA Y EQ.	\$87,469.98	\$118,940.14	\$16,457.92	\$100,482.22	\$13,003.60	\$5,454.32	\$105,028.54	\$0.00	\$21,619.46	\$13,003.60
3572 - 3572 MITTO. DE SEÑALES Y NOMENCLATURA	\$4,310,499.96	\$656,216.97	\$269.59	\$655,947.38	\$0.00	\$269.59	\$656,216.97	\$0.00	\$127,730.41	\$0.00
3573 - 3573 MITTO. DE ESTACIONOMETROS	\$0.00	\$800,000.00	\$476,476.00	\$323,524.00	\$0.00	\$476,476.00	\$800,000.00	\$0.00	\$323,524.00	\$0.00
3581 - 3581 CUOTAS SIMEPRODE	\$15,000,000.00	\$16,200,000.00	\$8,874,274.79	\$7,325,725.21	\$728,665.51	\$8,147,589.28	\$15,473,314.49	\$40,869.04	\$6,558,170.66	\$685,816.47
3582 - 3582 RECOLECCION Y TRANSPORTACION RESID	\$68,200,000.00	\$78,500,000.00	\$46,134,802.70	\$32,365,197.30	\$0.00	\$46,134,802.70	\$78,500,000.00	\$0.00	\$32,365,197.30	\$0.00
3583 - 3583 DESECHOS PATOLOGICOS	\$25,000.02	\$25,000.02	\$0.00	\$25,000.02	\$0.00	\$0.00	\$25,000.02	\$0.00	\$7,024.96	\$0.00
3584 - 3584 DESECHOS PATOLOGICOS	\$383,333.33	\$383,333.33	\$293,353.87	\$89,979.46	\$0.00	\$293,353.87	\$383,333.33	\$0.00	\$89,979.46	\$0.00
3585 - 3585 SERVICIO DE LAVANDERIA	\$298,999.98	\$507,999.96	\$340,560.00	\$167,439.96	\$0.00	\$340,560.00	\$507,999.96	\$0.00	\$167,040.00	\$0.00
3586 - 3586 SERVICIOS DE LIMPIEZA	\$2,919,333.33	\$2,919,333.33	\$220,000.00	\$2,699,333.33	\$217,152.00	\$2,848.00	\$2,702,181.33	\$0.00	\$0.00	\$217,152.00
3591 - 3591 MITTO. DE PARQUES Y JARDINES	\$62,553,096.38	\$62,592,546.38	\$34,818,879.43	\$27,773,666.95	\$883,005.57	\$33,933,873.86	\$61,709,540.81	\$0.00	\$22,184,904.68	\$883,005.57
3611 - 3611 RADIO, PRENSA, T.V. Y PUBLICIDAD	\$16,556,666.67	\$16,835,460.46	\$9,802,987.81	\$7,032,472.65	\$54,022.40	\$9,748,965.41	\$16,781,438.06	\$901,400.77	\$3,412,808.11	\$-847,378.37
3711 - 3711 BOLETO DE AVION	\$135,000.02	\$201,631.03	\$10,933.01	\$190,698.02	\$0.00	\$10,933.01	\$201,631.03	\$0.00	\$110,143.62	\$0.00
3721 - 3721 PASAJES DE TRANSPORTE TERRESTRE	\$12,000.00	\$41,573.87	\$0.00	\$41,573.87	\$0.00	\$0.00	\$41,573.87	\$0.00	\$29,082.61	\$0.00
3751 - 3751 GASTOS DE VIAJE	\$50,000.02	\$69,217.35	\$0.00	\$69,217.35	\$0.00	\$0.00	\$69,217.35	\$0.00	\$22,526.40	\$0.00
3811 - 3811 INFORME ANUAL	\$0.00	\$0.00	\$0.00	\$0.00	\$0.00	\$0.00	\$0.00	\$0.00	\$0.00	\$0.00
3821 - 3821 ACTIVIDADES CIVICAS, CULTURALES Y	\$6,124,456.86	\$5,395,745.81	\$157,950.90	\$5,237,794.71	\$123,830.00	\$34,120.90	\$5,271,915.61	\$2,066,327.76	\$1,131,187.89	\$-1,962,497.76
3822 - 3822 EVENTOS OFICIALES	\$8,604,999.96	\$1,896,919.96	\$180,923.63	\$1,715,996.33	\$0.00	\$180,923.63	\$1,896,919.96	\$0.00	\$559,874.13	\$0.00

MUNICIPIO DE SAN NICOLAS DE LOS GARZA, N.L.  
(4) Estado sobre el Ejercicio del Presupuesto por: Ente Público / Clasificación Económica / Capítulo del Gasto  
Junio de 2018

Tipo de gasto: Todos  
Fuente de financiamiento: Todas

Divisor: Pesos

ENTE PÚBLICO TIPO DE GASTO CAPÍTULO CONCEPTO	Saldos										Deuda del ejercicio 10=(5-8)
	1	2	3	4=(2-3)	5	6=(3-5)	7=(2-5)	8	9	10=(5-8)	
	Presupuesto de Egresos Aprobado	Presupuesto Vigente	Comprometido	Presupuesto Disponible Para Comprometer	Devengado	Comprometido No Devengado	Presupuesto Sin Devengar	Ejercido	Pagado		
FUENTE DE FINANCIAMIENTO											
3823 - 3823 FESTEJOS NAVIDEÑOS	\$0.00	\$0.00	\$0.00	\$0.00	\$0.00	\$0.00	\$0.00	\$0.00	\$0.00	\$0.00	\$0.00
3824 - 3824 PLACAS Y MONUMENTOS CONMEMORATI	\$0.00	\$11,600.00	\$0.00	\$11,600.00	\$0.00	\$0.00	\$11,600.00	\$0.00	\$11,600.00	\$0.00	\$0.00
3825 - 3825 RECREACION POPULAR	\$2,548,520.08	\$3,269,895.33	\$1,381,197.99	\$1,888,697.34	\$478.76	\$1,380,721.23	\$3,269,418.57	\$18,676.00	\$761,066.77	\$-18,195.24	\$0.00
3826 - 3826 LINEA DIRECTA	\$1,000,000.00	\$500,000.00	\$401,722.48	\$98,277.52	\$0.00	\$401,722.48	\$500,000.00	\$0.00	\$98,277.52	\$0.00	\$0.00
3827 - 3827 OTROS GASTOS DE ORDEN SOCIAL	\$108,000.02	\$324,054.00	\$2,778.00	\$321,276.00	\$0.00	\$2,778.00	\$324,054.00	\$0.00	\$237,477.56	\$0.00	\$0.00
3851 - 3851 GASTOS DE REPRESENTACION	\$10,000.02	\$10,000.02	\$0.00	\$10,000.02	\$0.00	\$0.00	\$10,000.02	\$0.00	\$0.00	\$0.00	\$0.00
3921 - 3921 REFERENDOS, PLACAS Y TENENCIAS	\$2,500,000.02	\$2,455,149.02	\$0.00	\$2,455,149.02	\$0.00	\$0.00	\$2,455,149.02	\$984,410.69	\$133,008.83	\$-984,410.69	\$0.00
3951 - 3951 MULTAS Y GASTOS LEGALES	\$180,000.00	\$213,361.00	\$0.00	\$213,361.00	\$0.00	\$0.00	\$213,361.00	\$7,979.00	\$56,637.64	\$-7,979.00	\$0.00
3981 - 3981 IMPUESTO SOBRE NOMINA ESTATAL	\$8,999,999.86	\$8,630,110.94	\$0.00	\$8,630,110.94	\$0.00	\$0.00	\$8,630,110.94	\$0.00	\$8,411,583.73	\$-1,000.00	\$0.00
3991 - 3991 CUOTAS Y SUSCRIPCIONES	\$119,302.60	\$120,529.60	\$0.00	\$120,529.60	\$0.00	\$0.00	\$120,529.60	\$1,000.00	\$51,355.12	\$-1,000.00	\$0.00
3992 - 3992 GASTOS DE TRANSICION	\$0.00	\$0.00	\$0.00	\$0.00	\$0.00	\$0.00	\$0.00	\$0.00	\$0.00	\$0.00	\$0.00
	\$357,118,435.67	\$415,551,500.41	\$270,835,204.42	\$194,716,295.99	\$5,330,998.92	\$215,504,207.50	\$410,220,503.49	\$7,289,678.98	\$140,154,596.79	\$-1,958,682.06	\$0.00
<b>TOTAL CAPITULO</b>											
4000 - TRANSFERENCIAS, ASIGNACIONES, SUBSIDIOS Y OTRAS AYUDAS											
4213 - 4213 APORT. AL INSTITUTO DE PLANEACION	\$849,999.98	\$1,583,333.40	\$833,333.39	\$950,000.01	\$0.00	\$833,333.39	\$1,583,333.40	\$0.00	\$960,000.01	\$0.00	\$0.00
4411 - 4411 APOYOS ECONOMICOS Y MAT. A PERS	\$5,169,088.02	\$2,179,299.99	\$381,840.00	\$1,797,459.99	\$0.00	\$381,840.00	\$2,179,299.99	\$204,000.00	\$980,104.99	\$-204,000.00	\$0.00
4412 - 4412 ALIMENTOS Y DESPENSAS AL ADULTO MAY	\$499,999.98	\$1,008,219.30	\$877,182.89	\$331,036.41	\$78,125.51	\$996,057.38	\$630,093.79	\$29,469.81	\$221,357.79	\$48,655.70	\$0.00
4451 - 4451 APORT. PARA AGRUP. CIVICAS, CULT.Y	\$15,429,489.28	\$19,239,489.28	\$2,835,239.40	\$16,404,250.88	\$53,809.60	\$2,781,428.80	\$19,185,679.08	\$2,388.90	\$14,979,800.50	\$51,420.70	\$0.00
4452 - 4452 AYUDAS SOCIALES A INSTITUCIONES SIN	\$75,000.00	\$80,000.00	\$0.00	\$80,000.00	\$0.00	\$0.00	\$80,000.00	\$0.00	\$45,000.00	\$0.00	\$0.00
4511 - 4511 SUELDOS SINDICALIZADOS	\$7,165,975.98	\$10,500,813.98	\$0.00	\$10,500,813.98	\$0.00	\$0.00	\$10,500,813.98	\$1,181.18	\$9,770,701.72	\$-1,181.18	\$0.00
4512 - 4512 SUELDOS PERSONAL CONFIANZA	\$16,236,213.36	\$9,636,213.36	\$0.00	\$9,636,213.36	\$0.00	\$0.00	\$9,636,213.36	\$17,481.15	\$6,562,287.96	\$-17,481.15	\$0.00
4513 - 4513 AGUINALDO	\$0.00	\$31,865.00	\$0.00	\$31,865.00	\$0.00	\$0.00	\$31,865.00	\$0.00	\$0.00	\$0.00	\$0.00
4514 - 4514 OTROS CONCEPTOS ADICIONALES	\$1,249,999.98	\$1,798,665.98	\$0.00	\$1,798,665.98	\$0.00	\$0.00	\$1,798,665.98	\$73.53	\$1,458,403.54	\$-73.53	\$0.00
4515 - 4515 SERVICIOS MEDICOS	\$13,087,083.34	\$15,146,946.19	\$7,248,757.04	\$7,898,189.15	\$151,952.24	\$7,096,804.80	\$14,994,993.95	\$760,985.74	\$6,985,250.18	\$-608,033.50	\$0.00
4521 - 4521 SUELDOS SINDICALIZADOS	\$7,066,301.94	\$17,184,887.94	\$0.00	\$17,184,887.94	\$0.00	\$0.00	\$17,184,887.94	\$2,070.21	\$17,182,817.50	\$-2,070.21	\$0.00
4522 - 4522 SUELDO PERSONAL CONFIANZA	\$9,286,074.18	\$6,821,818.18	\$0.00	\$6,821,818.18	\$0.00	\$0.00	\$6,821,818.18	\$18,014.36	\$6,803,187.58	\$-18,014.36	\$0.00
4523 - 4523 AGUINALDO	\$0.00	\$25,360.00	\$0.00	\$25,360.00	\$0.00	\$0.00	\$25,360.00	\$0.00	\$25,360.00	\$0.00	\$0.00
4524 - 4524 OTROS CONCEPTOS ADICIONALES	\$1,249,999.98	\$2,301,474.98	\$0.00	\$2,301,474.98	\$0.00	\$0.00	\$2,301,474.98	\$1,085.19	\$2,086,657.90	\$-1,085.19	\$0.00
4525 - 4525 SERVICIOS MEDICOS	\$7,409,999.98	\$13,206,264.30	\$8,196,132.83	\$5,010,131.47	\$139,510.80	\$6,057,622.03	\$13,067,672.91	\$532,672.91	\$4,339,946.08	\$-394,162.11	\$0.00
	\$84,874,226.00	\$100,744,671.88	\$19,972,484.55	\$80,772,187.33	\$422,398.15	\$19,550,086.40	\$100,322,273.73	\$1,569,422.97	\$72,989,575.15	\$-1,147,024.82	\$0.00
<b>TOTAL CAPITULO</b>											
5000 - BIENES MUEBLES, INMUEBLES E INTANGIBLES											



**MUNICIPIO DE SAN NICOLAS DE LOS GARZA, N.L.**  
**(4) Estado sobre el Ejercicio del Presupuesto por: Ente Público / Clasificación Económica / Capítulo del Gasto**  
**Junio de 2018**

Tipo de gasto: Todos  
Fuente de financiamiento: Todas

Divisor: Pesos

ENTE PÚBLICO TIPO DE GASTO CAPÍTULO CONCEPTO	Saldo								Deuda del ejercicio 10=(5-8)	
	Presupuesto de Egresos Aprobado	Presupuesto Vigente	Comprometido	Presupuesto Disponible Para Comprometer 4=(2-3)	Devengado	Comprometido No Devengado 6=(3-5)	Presupuesto Sin Devengar 7=(2-5)	Ejercicio 8		Pagado 9
<b>FUENTE DE FINANCIAMIENTO</b>										
5111 - 5111 EQUIPO DE OFICINA	\$1,400,000.00	\$13,410.00	\$13,409.60	\$0.40	\$0.00	\$13,409.60	\$13,410.00	\$0.00	\$0.00	\$0.00
5112 - 5112 MUEBLES Y ENSERES	\$0.00	\$84,999.99	\$80,242.00	\$4,757.99	\$0.00	\$80,242.00	\$84,999.99	\$0.00	\$0.00	\$0.00
5151 - 5151 EQ. DE COMPUTO	\$474,999.90	\$1,143,347.54	\$48,796.53	\$1,094,551.01	\$58,998.60	\$-0,200.07	\$1,086,350.94	\$384,693.49	\$455,793.49	\$-327,696.89
5191 - 5191 OTROS MOBILIARIOS Y EQUIPOS DE ADMI	\$1,399,999.92	\$72,745.68	\$0.00	\$72,745.68	\$16,536.96	\$-16,536.96	\$56,208.72	\$24,408.72	\$31,800.00	\$-7,871.76
5231 - 5231 EQ. DE VIDEO Y FOTOGRAFIA	\$174,999.96	\$2,193,863.42	\$106,973.72	\$2,086,889.70	\$0.00	\$106,973.72	\$2,193,863.42	\$649,600.00	\$1,428,700.00	\$-649,600.00
5291 - 5291 EQ. MUSICAL Y DE SONIDO	\$175,000.02	\$12,500.01	\$0.00	\$12,500.01	\$0.00	\$0.00	\$12,500.01	\$0.00	\$0.00	\$0.00
5311 - 5311 EQ. MEDICO Y HOSPITALARIO	\$0.00	\$51,384.00	\$0.00	\$51,384.00	\$0.00	\$0.00	\$51,384.00	\$0.00	\$51,383.75	\$0.00
5411 - 5411 EQ. DE TRANSPORTE	\$3,150,000.00	\$3,168,505.93	\$0.00	\$3,168,505.93	\$0.00	\$0.00	\$3,168,505.93	\$1,166,944.00	\$1,932,000.00	\$-1,166,944.00
54111 - 54111 FORTASEG	\$0.00	\$0.00	\$0.00	\$0.00	\$0.00	\$0.00	\$0.00	\$0.00	\$0.00	\$0.00
5641 - 5641 CLIMA Y CALEFACCION	\$185,000.00	\$124,929.60	\$12,052.40	\$112,877.20	\$27,367.00	\$-15,314.60	\$97,562.60	\$46,446.40	\$363,950.00	\$-19,079.40
5651 - 5651 EQ. DE COMUNICACIONES	\$225,000.00	\$425,337.20	\$61,387.20	\$363,950.00	\$0.00	\$61,387.20	\$425,337.20	\$0.00	\$43,956.00	\$0.00
5671 - 5671 HERRAMIENTAS Y MAQUINAS-HERRAMIENT	\$150,000.00	\$81,303.36	\$37,347.36	\$43,956.00	\$0.00	\$37,347.36	\$81,303.36	\$0.00	\$10,365,962.00	\$0.00
5812 - 5812 BIENES INMUEBLES	\$0.00	\$10,365,962.00	\$0.00	\$10,365,962.00	\$0.00	\$0.00	\$10,365,962.00	\$0.00	\$1,094,576.00	\$-477,746.00
5911 - 5911 SOFTWARE	\$957,976.02	\$4,508,161.38	\$1,085,600.00	\$3,422,561.38	\$0.00	\$1,085,600.00	\$4,508,161.38	\$477,746.00	\$15,769,121.24	\$-2,649,938.05
\$8,292,976.82	\$22,246,450.11	\$1,415,808.81	\$20,830,641.30	\$100,900.56	\$1,314,908.25	\$22,145,549.55	\$2,745,838.61	\$0.00	\$1,242,340.37	\$0.00
<b>TOTAL CAPITULO</b>										
0000 - INVERSION PUBLICA	\$0.00	\$1,242,340.37	\$0.00	\$1,242,340.37	\$0.00	\$0.00	\$1,242,340.37	\$0.00	\$3,047,100.84	\$0.00
6122 - 6122 CONSTR. Y REHABILITACION DE PARQUES	\$0.00	\$3,047,100.84	\$0.00	\$3,047,100.84	\$0.00	\$0.00	\$3,047,100.84	\$0.00	\$988,017.01	\$0.00
61228 - 61228 REM. CENTRO CULTURAL BERNARDO RE	\$0.00	\$968,017.01	\$0.00	\$968,017.01	\$0.00	\$0.00	\$968,017.01	\$0.00	\$988,017.01	\$0.00
61230 - 61230 ESPACIO CULTURAL LAS PUENTES 3ER S	\$0.00	\$968,017.01	\$0.00	\$968,017.01	\$0.00	\$0.00	\$968,017.01	\$0.00	\$981,312.82	\$0.00
61232 - 61232 ESPACIO CULTURAL JARDINES DE CASA	\$0.00	\$991,312.92	\$0.00	\$991,312.92	\$0.00	\$0.00	\$991,312.92	\$0.00	\$731,044.37	\$0.00
6124 - 6124 CONSTR. Y REHABILITACION DE INMUEBL	\$0.00	\$731,044.06	\$0.00	\$731,044.06	\$0.00	\$0.00	\$731,044.06	\$0.00	\$875,599.35	\$0.00
61246 - 61246 PLAZAS PUBLICAS IND. Y V. GUERRERO	\$0.00	\$875,599.35	\$0.00	\$875,599.35	\$0.00	\$0.00	\$875,599.35	\$0.00	\$286,989.74	\$0.00
61249 - 61249 REHAB. PLAZAS PUB. VARIOS PUNTOS M	\$0.00	\$715,912.42	\$0.00	\$715,912.42	\$0.00	\$0.00	\$715,912.42	\$448,312.68	\$448,312.68	\$0.00
6125 - 6125 ESTUDIOS Y PROYECTOS	\$0.00	\$8,949,448.81	\$2,285,936.89	\$4,583,509.72	\$0.00	\$2,285,936.89	\$6,849,448.81	\$0.00	\$4,428,419.58	\$0.00
61408 - 61408 DRENAJE PLUVIAL DES. MPAL 2018	\$0.00	\$0.00	\$0.00	\$0.00	\$0.00	\$0.00	\$0.00	\$0.00	\$0.00	\$0.00
6141 - 6141 ADECUACIONES VIALES	\$0.00	\$6,702,055.50	\$0.00	\$6,702,055.50	\$0.00	\$0.00	\$6,702,055.50	\$0.00	\$3,609,510.50	\$0.00
6142 - 6142 BANQUETAS Y CAMELLONES	\$0.00	\$417,719.83	\$0.00	\$417,719.83	\$0.00	\$0.00	\$417,719.83	\$0.00	\$0.00	\$0.00
6145 - 6145 PAVIMENTACION Y BACHEO	\$36,010,297.84	\$10,044,619.73	\$0.00	\$10,044,619.73	\$0.00	\$0.00	\$10,044,619.73	\$8,096.79	\$10,036,522.94	\$-9,066.79
6148 - 6148 FONDO DE DESARROLLO MUNICIPAL 2016	\$41,250,000.00	\$48,806,780.05	\$0.00	\$48,806,780.05	\$0.00	\$0.00	\$48,806,780.05	\$0.00	\$0.00	\$0.00

MUNICIPIO DE SAN NICOLAS DE LOS GARZA, N.L.  
(4) Estado sobre el Ejercicio del Presupuesto por: Ente Público / Clasificación Económica / Capítulo del Gasto  
Junio de 2018

Tipo de gasto: Todas  
Fuente de financiamiento: Todas

Divisor: Pesos

ENTE PÚBLICO TIPO DE GASTO CAPÍTULO CONCEPTO	Salidos										Deuda del ejercicio 10=(5-8)	
	1	2	3	4=(2-3) Presupuesto Disponible Para Comprometer	5	6=(3-5) Comprometido No Devengado	7=(2-5) Presupuesto Sin Devengar	8	9	Pagado		
FUENTE DE FINANCIAMIENTO												
6151 - 6151 PUENTES PEATONALES	\$0.00	\$4,113,537.07	\$0.00	\$4,113,537.07	\$0.00	\$0.00	\$4,113,537.07	\$0.00	\$4,113,537.07	\$0.00	\$0.00	\$0.00
6152 - 6152 PUENTES VEHICULARES	\$0.00	\$1,805,205.48	\$0.00	\$1,805,205.48	\$0.00	\$0.00	\$1,805,205.48	\$0.00	\$0.00	\$0.00	\$0.00	\$0.00
61535 - 61535 REHAB. PAV. CALLE B. JUAREZ Y P. D	\$0.00	\$1,761,322.81	\$0.00	\$1,761,322.81	\$0.00	\$0.00	\$1,761,322.81	\$755,057.69	\$627,283.70	\$755,057.69	\$-755,057.69	\$0.00
61536 - 61536 REHAB PAV DE AV UNION AVE LAS FLOR	\$0.00	\$100,400.35	\$0.00	\$100,400.35	\$0.00	\$0.00	\$100,400.35	\$0.00	\$100,400.35	\$0.00	\$0.00	\$0.00
61538 - 61538 REHABILITACION DE PAV. EN GAZAS	\$0.00	\$3,693,120.86	\$0.00	\$3,693,120.86	\$0.00	\$0.00	\$3,693,120.86	\$3,693,120.86	\$0.00	\$0.00	\$-3,693,120.86	\$0.00
61539 - 61539 REHAB PAV AVE LOPEZ MATEOS-AVE ST	\$0.00	\$2,621,650.88	\$0.00	\$2,621,650.88	\$0.00	\$0.00	\$2,621,650.88	\$0.00	\$2,621,650.88	\$0.00	\$0.00	\$0.00
61541 - 61541 REHAB PAV AVE CONDUCTORES ROMUL	\$0.00	\$1,380,797.04	\$0.00	\$1,380,797.04	\$0.00	\$0.00	\$1,380,797.04	\$546,413.14	\$834,383.90	\$546,413.14	\$-546,413.14	\$0.00
61545 - 61545 REHAB PAV Y AMP AV. ANTIGUO C. A A	\$0.00	\$6,784,000.69	\$0.00	\$6,784,000.69	\$0.00	\$0.00	\$6,784,000.69	\$0.00	\$4,767,070.94	\$0.00	\$0.00	\$0.00
61556 - 61556 ANDADORES PEATONALES VARIOS PUNT	\$0.00	\$166,428.53	\$0.00	\$166,428.53	\$0.00	\$0.00	\$166,428.53	\$0.00	\$0.00	\$0.00	\$0.00	\$0.00
61559 - 61559 REHAB DE VIALIDADES (FDM 2017)	\$0.00	\$2,552,102.41	\$0.00	\$2,552,102.41	\$0.00	\$0.00	\$2,552,102.41	\$2,448,363.41	\$103,738.80	\$2,552,102.41	\$-2,448,363.41	\$0.00
61565 - 61565 REHAB PAV ASFAL AV NICOLAS PDR 201	\$0.00	\$2,965,897.59	\$0.00	\$2,965,897.59	\$0.00	\$0.00	\$2,965,897.59	\$0.00	\$2,965,896.60	\$0.00	\$0.00	\$0.00
61566 - 61566 REHAB, PAVIMENTO ASF DES MPAL 2018	\$0.00	\$0.00	\$0.00	\$0.00	\$0.00	\$0.00	\$0.00	\$0.00	\$0.00	\$0.00	\$0.00	\$0.00
6184 - 6184 ADECUACIONES Y OBRA CIVIL	\$0.00	\$152,455.22	\$0.00	\$152,455.22	\$0.00	\$0.00	\$152,455.22	\$0.00	\$152,455.22	\$0.00	\$0.00	\$0.00
6177 - 6177 CONST VITAPISTA ELEVADA ANAHUAC 2 E	\$0.00	\$9,547,771.54	\$0.00	\$9,547,771.54	\$0.00	\$0.00	\$9,547,771.54	\$1,627,658.63	\$7,920,112.73	\$1,627,658.63	\$-1,627,658.63	\$0.00
6194 - 6194 OBRA FEDERAL	\$15,802,828.13	\$19,987,781.37	\$7,115,076.02	\$12,872,705.35	\$3,899,883.86	\$3,215,192.16	\$16,067,897.51	\$0.00	\$8,972,821.49	\$8,972,821.49	\$3,899,883.86	\$0.00
6195 - 6195 INDIRECTOS	\$0.00	\$613,005.25	\$0.00	\$613,005.25	\$0.00	\$0.00	\$613,005.25	\$0.00	\$613,005.25	\$0.00	\$0.00	\$0.00
62212 - 62212 CONST ESTACIONAMIENTO ROSA 4 VIEN	\$0.00	\$8,475,785.22	\$0.00	\$8,475,785.22	\$0.00	\$0.00	\$8,475,785.22	\$0.00	\$1,217,705.82	\$0.00	\$0.00	\$0.00
62213 - 62213 REHABILITACION CENTROS COMUNITAR	\$0.00	\$1,240,838.54	\$0.00	\$1,240,838.54	\$0.00	\$0.00	\$1,240,838.54	\$0.00	\$1,240,838.54	\$0.00	\$0.00	\$0.00
62218 - 62218 REHA U DEP CONST ORO 3 S POR 2017	\$0.00	\$4,941,958.69	\$3,459,371.09	\$1,482,587.60	\$0.00	\$3,459,371.09	\$4,941,958.69	\$0.00	\$1,482,587.60	\$0.00	\$0.00	\$0.00
6222 - 6222 FONDO DE CULTURA 2015 (FLOR DE LIZ)	\$0.00	\$0.00	\$0.00	\$0.00	\$0.00	\$0.00	\$0.00	\$0.00	\$0.00	\$0.00	\$0.00	\$0.00
62221 - 62221 OBRAS COMPLEMENTARIAS	\$0.00	\$4,056,273.97	\$0.00	\$4,056,273.97	\$0.00	\$0.00	\$4,056,273.97	\$1,458,218.35	\$2,138,082.45	\$1,458,218.35	\$-1,458,218.35	\$0.00
TOTAL CAPÍTULO	\$82,762,822.77	\$159,110,300.00	\$12,640,384.00	\$146,269,916.00	\$3,899,883.86	\$8,940,500.14	\$155,210,418.14	\$10,986,241.55	\$67,037,955.97	\$67,037,955.97	\$-7,088,367.69	\$0.00
9000 - DEUDA PUBLICA												
9111 - 9111 PRESTAMO BAJO	\$720,000.00	\$0.00	\$0.00	\$0.00	\$0.00	\$0.00	\$0.00	\$0.00	\$0.00	\$0.00	\$0.00	\$0.00
9115 - 9115 PRESTAMO AFIRME 40 MP	\$0.00	\$140,000.00	\$0.00	\$140,000.00	\$0.00	\$0.00	\$140,000.00	\$0.00	\$140,000.00	\$0.00	\$0.00	\$0.00
9116 - 9116 CAPITAL PRESTAMO AFIRME	\$0.00	\$600,000.00	\$0.00	\$600,000.00	\$0.00	\$0.00	\$600,000.00	\$0.00	\$600,000.00	\$0.00	\$0.00	\$0.00
9211 - 9211 INTERESES DE PRESTAMOS	\$14,596,981.25	\$14,273,981.25	\$0.00	\$14,273,981.25	\$0.00	\$0.00	\$14,273,981.25	\$0.00	\$13,702,721.86	\$0.00	\$0.00	\$0.00
9911 - 9911 ADEFA	\$6,000,000.00	\$30,820,427.47	\$0.00	\$30,820,427.47	\$0.00	\$0.00	\$30,820,427.47	\$0.00	\$30,796,154.34	\$0.00	\$0.00	\$0.00
9991 - 9991 DIVERSOS	\$0.00	\$1,024,299.73	\$0.00	\$1,024,299.73	\$0.00	\$0.00	\$1,024,299.73	\$39,649.48	\$922,623.62	\$39,649.48	\$-39,649.48	\$0.00
TOTAL CAPÍTULO	\$21,306,981.25	\$46,858,708.45	\$0.00	\$46,858,708.45	\$0.00	\$0.00	\$46,858,708.45	\$39,649.48	\$46,161,499.52	\$46,161,499.52	\$-39,649.48	\$0.00

MUNICIPIO DE SAN NICOLAS DE LOS GARZA, N.L.  
(4) Estado sobre el Ejercicio del Presupuesto por: Ente Público / Clasificación Económica / Capítulo del Gasto  
Junio de 2018

Tipo de gasto: Todas  
Fuente de financiamiento: Todas

Divisor: Pesos

ENTE PÚBLICO TIPO DE GASTO CAPÍTULO CONCEPTO FUENTE DE FINANCIAMIENTO	Saldo									
	Presupuesto de Egresos Aprobado	Presupuesto Vigente	Comprometido	Presupuesto Disponible Para Comprometer 4=(2-3)	Devengado	Comprometido No Devengado	Presupuesto Sin Devengar	Ejercido	Pagado	Deuda del ejercicio
	1	2	3	4=(2-3)	5	6=(3-5)	7=(2-5)	8	9	10=(5-8)
TOTAL TIPO DE GASTO	\$923,535,937.20	\$1,142,053,396.57	\$307,870,083.33	\$934,183,303.24	\$13,263,871.67	\$294,606,211.66	\$1,128,789,514.90	\$38,194,528.86	\$633,848,165.65	\$-24,930,658.19
TOTAL ENTE PÚBLICO	\$923,535,937.20	\$1,142,053,396.57	\$307,870,083.33	\$934,183,303.24	\$13,263,871.67	\$294,606,211.66	\$1,128,789,514.90	\$38,194,528.86	\$633,848,165.65	\$-24,930,658.19

**MUNICIPIO DE SAN NICOLAS DE LOS GARZA, N.L.**  
**(5) Estado sobre el Ejercicio del Presupuesto por: Ente Público / Función**

Junio de 2018

Secretaría: Todas  
Finalidad: Todas  
Función: Todas

Divisor: Pesos

RAMO O DEPENDENCIA FINALIDAD FUNCION SUBFUNCION	Salidos										Deuda del ejercicio 10=(5-8)
	Presupuesto de Egresos Aprobado	Presupuesto Vigente	Comprometido	Presupuesto Disponible Para Comprometer	Devengado	Comprometido No Devengado	Presupuesto Sin Devengar	Ejercido	Pagado		
	1	2	3	4=(2-3)	5	6=(3-5)	7=(2-5)	8	9	10=(5-8)	
<b>31110 - GOBIERNO MUNICIPAL</b>											
<b>1000 - GOBIERNO</b>											
<b>1100 - LEGISLACION</b>											
1110 - LEGISLACION	\$12,283,420.80	\$13,045,196.63	\$949,406.29	\$12,095,790.54	\$25,296.81	\$924,109.48	\$13,019,900.02	\$405,809.80	\$9,604,712.61	\$-380,512.99	
<b>TOTAL FUNCION</b>	\$12,283,420.80	\$13,045,196.63	\$949,406.29	\$12,095,790.54	\$25,296.81	\$924,109.48	\$13,019,900.02	\$405,809.80	\$9,604,712.61	\$-380,512.99	
<b>1300 - COORDINACION DE LA POLITICA DE GOBIERNO</b>											
1310 - PRESIDENCIA / GOBERNATURA	\$2,249,270.69	\$2,595,603.61	\$349,378.37	\$2,246,224.24	\$32,689.84	\$316,889.53	\$2,562,913.77	\$39,526.67	\$1,762,505.22	\$-6,836.83	
1330 - PRESERVACION Y CUIDADO DEL PATRIMONIO PUBLICO	\$21,386,191.07	\$21,944,831.60	\$4,358,061.41	\$17,586,770.28	\$224,252.07	\$4,133,809.34	\$21,720,579.62	\$453,696.92	\$13,753,193.86	\$-229,444.86	
1340 - FUNCION PUBLICA	\$1,785,981.83	\$1,062,159.02	\$180,893.98	\$1,071,465.16	\$1,108.89	\$186,584.97	\$1,858,050.13	\$9,403.22	\$1,265,483.80	\$-6,294.33	
1350 - ASUNTOS JURIDICOS	\$2,512,005.65	\$2,803,853.82	\$463,295.92	\$2,340,557.90	\$0.00	\$463,295.92	\$2,803,853.82	\$41,182.43	\$1,941,759.27	\$-41,182.43	
<b>TOTAL FUNCION</b>	\$27,933,449.24	\$29,206,448.14	\$5,361,430.56	\$23,845,017.58	\$261,050.80	\$5,100,379.76	\$28,945,397.34	\$543,809.25	\$18,722,941.15	\$-282,758.45	
<b>1500 - ASUNTOS FINANCIEROS Y HACENDARIOS</b>											
1510 - ASUNTOS FINANCIEROS	\$1,647,629.94	\$1,568,260.87	\$101,151.14	\$1,467,109.73	\$773.42	\$100,377.72	\$1,567,487.45	\$13,206.17	\$1,284,383.07	\$-12,432.75	
1520 - ASUNTOS HACENDARIOS	\$31,490,072.30	\$28,987,096.41	\$4,675,448.94	\$22,311,647.47	\$63,915.86	\$4,611,533.08	\$26,923,180.55	\$206,338.57	\$17,367,287.69	\$-142,422.71	
<b>TOTAL FUNCION</b>	\$33,137,702.24	\$28,555,357.28	\$4,776,600.08	\$23,778,757.20	\$64,889.28	\$4,711,910.80	\$28,430,668.00	\$219,544.74	\$18,651,670.76	\$-154,855.46	
<b>1700 - ASUNTOS DE ORDEN PUBLICO Y DE SEGURIDAD INTERIOR</b>											
1710 - POLICIA	\$159,160,614.14	\$197,878,677.95	\$18,113,641.37	\$149,765,036.58	\$1,991,334.67	\$16,122,308.70	\$165,887,343.29	\$5,146,140.86	\$127,462,459.00	\$-3,154,806.19	
1720 - PROTECCION CIVIL	\$6,263,813.14	\$6,133,799.88	\$1,321,976.99	\$4,811,822.89	\$241,007.06	\$1,080,969.93	\$5,892,792.62	\$90,288.13	\$3,324,970.21	\$160,718.93	
1730 - OTROS ASUNTOS DE ORDEN PUBLICO Y SEGURIDAD	\$7,456,082.98	\$10,099,233.91	\$1,026,839.05	\$9,072,394.86	\$306,036.80	\$719,802.25	\$9,792,197.11	\$1,625,010.75	\$6,329,262.04	\$-1,318,973.85	
<b>TOTAL FUNCION</b>	\$171,900,510.26	\$184,110,711.54	\$20,461,457.41	\$163,649,254.13	\$2,539,378.53	\$17,923,078.88	\$181,572,333.01	\$6,851,439.74	\$137,116,691.24	\$-4,313,061.21	
<b>1800 - OTROS SERVICIOS GENERALES</b>											
1810 - SERVICIOS REGISTRALES, ADMINISTRATIVOS Y PATRIMONIALES	\$121,687,915.10	\$153,277,603.56	\$25,022,105.29	\$128,255,500.29	\$890,865.34	\$24,031,237.95	\$152,296,738.24	\$4,446,374.03	\$107,785,330.50	\$-3,457,508.69	
1840 - ACCESO A LA INFORMACION PUBLICA GUBERNAMENTAL	\$3,354,693.20	\$4,499,614.81	\$930,000.67	\$3,569,614.14	\$19,201.58	\$810,799.09	\$4,430,413.23	\$123,616.55	\$3,009,099.81	\$-104,414.87	
<b>TOTAL FUNCION</b>	\$130,535,824.81	\$165,672,179.32	\$26,057,763.29	\$139,564,116.03	\$1,018,256.24	\$25,039,508.05	\$154,003,924.08	\$4,809,912.54	\$113,345,186.73	\$-3,585,657.30	
<b>TOTAL FINALIDAD</b>	\$375,780,907.36	\$420,559,693.11	\$57,606,657.63	\$362,953,235.48	\$3,907,670.66	\$53,698,986.97	\$416,632,222.46	\$12,624,516.08	\$297,441,182.49	\$-8,716,845.42	
<b>2000 - DESARROLLO SOCIAL</b>											
<b>2200 - VIVIENDA Y SERVICIOS A LA COMUNIDAD</b>											
2210 - URBANIZACION	\$77,260,297.64	\$138,509,513.38	\$5,725,307.90	\$132,784,205.40	\$0.00	\$5,725,307.98	\$138,509,513.38	\$10,985,241.55	\$57,451,229.23	\$-10,866,241.55	
2240 - ALUMBRADO PUBLICO	\$91,101,711.93	\$148,718,958.59	\$95,949,305.63	\$54,770,652.96	\$1,144,747.52	\$92,803,598.11	\$147,574,211.07	\$5,790,615.41	\$45,550,859.39	\$-4,645,867.89	
2260 - SERVICIOS COMUNALES	\$262,592,483.74	\$294,540,214.36	\$129,771,882.84	\$164,768,331.52	\$3,895,224.31	\$125,076,658.53	\$280,644,980.05	\$5,505,106.24	\$125,160,973.17	\$-1,609,881.93	

**MUNICIPIO DE SAN NICOLAS DE LOS GARZA, N.L.**  
**(5) Estado sobre el Ejercicio del Presupuesto por: Ente Público / Función**

Junio de 2018  
Secretaría: Todas  
Finalidad: Todas  
Función: Todas

Divisor: Pasos

RAMO O DEPENDENCIA FINALIDAD FUNCIÓN SUBFUNCIÓN	Saldos										Deuda del ejercicio 10=(5-8)	
	Presupuesto de Egresos Aprobado 1	Presupuesto Vigente 2	Presupuesto Comprometido 3	Presupuesto Disponible Para Comprometer 4=(2-3)	Devengado 5	Comprometido No Devengado 6=(3-5)	Presupuesto Sin Devengar 7=(2-5)	Ejercido 8	Pagado 9	10=(5-8)		
<b>2300 - SALUD</b>												
2320 - PRESTACIÓN DE SERVICIOS DE SALUD A LA PERSONA	\$430,944,493.31	\$571,768,686.33	\$229,446,496.45	\$342,323,189.88	\$5,039,971.83	\$224,405,624.82	\$566,728,714.50	\$22,281,963.20	\$228,163,081.80	\$-17,241,991.37		
<b>TOTALFUNCION</b>												
<b>2400 - RECREACION, CULTURA Y OTRAS MANIFESTACIONES SOCIALES</b>												
2410 - DEPORTE Y RECREACION	\$13,538,919.07	\$14,514,916.63	\$2,446,749.69	\$12,068,166.94	\$32,865.93	\$2,413,883.76	\$14,482,050.70	\$432,186.90	\$9,410,404.55	\$-399,319.97		
2420 - CULTURA	\$11,875,896.74	\$13,142,155.63	\$1,816,575.29	\$11,329,580.34	\$248,967.00	\$1,569,608.29	\$12,893,188.63	\$2,057,203.20	\$5,742,507.76	\$-1,808,236.20		
<b>TOTALFUNCION</b>	\$25,414,815.81	\$27,657,072.26	\$4,263,324.98	\$23,391,747.28	\$281,832.93	\$3,983,492.05	\$27,375,239.33	\$2,489,389.11	\$14,152,912.31	\$-2,207,556.18		
<b>2600 - PROTECCION SOCIAL</b>												
2640 - DESEMPLEO	\$5,324,266.40	\$896,019.87	\$87,109.13	\$808,910.54	\$2,023.28	\$85,085.85	\$893,996.39	\$28,147.79	\$655,015.55	\$-26,124.51		
<b>TOTALFUNCION</b>	\$5,324,266.40	\$896,019.87	\$87,109.13	\$808,910.54	\$2,023.28	\$85,085.85	\$893,996.39	\$28,147.79	\$655,015.55	\$-26,124.51		
<b>2700 - OTROS ASUNTOS SOCIALES</b>												
2710 - OTROS ASUNTOS SOCIALES	\$7,786,714.51	\$9,649,349.71	\$3,078,722.27	\$6,570,627.44	\$25,656.49	\$3,053,065.78	\$9,623,693.22	\$212,854.49	\$4,709,866.59	\$-187,188.00		
<b>TOTALFUNCION</b>	\$7,786,714.51	\$9,649,349.71	\$3,078,722.27	\$6,570,627.44	\$25,656.49	\$3,053,065.78	\$9,623,693.22	\$212,854.49	\$4,709,866.59	\$-187,188.00		
<b>TOTAL FINALIDAD</b>	\$484,107,659.32	\$628,186,730.89	\$239,229,086.16	\$389,957,644.53	\$9,289,723.40	\$233,838,033.42	\$623,796,677.95	\$25,388,810.26	\$262,712,783.20	\$-19,997,767.52		
<b>3000 - DESARROLLO ECONOMICO</b>												
3100 - ASUNTOS ECONOMICOS, COMERCIALES Y LABORALES EN GENERAL	\$2,384,379.56	\$2,747,196.96	\$244,552.62	\$2,502,644.34	\$404.84	\$244,147.78	\$2,746,792.12	\$19,197.31	\$1,479,159.86	\$-18,792.47		
3120 - ASUNTOS LABORALES GENERALES	\$2,384,379.56	\$2,747,196.96	\$244,552.62	\$2,502,644.34	\$404.84	\$244,147.78	\$2,746,792.12	\$19,197.31	\$1,479,159.86	\$-18,792.47		
<b>TOTALFUNCION</b>	\$2,384,379.56	\$2,747,196.96	\$244,552.62	\$2,502,644.34	\$404.84	\$244,147.78	\$2,746,792.12	\$19,197.31	\$1,479,159.86	\$-18,792.47		
<b>TOTAL FINALIDAD</b>	\$2,384,379.56	\$2,747,196.96	\$244,552.62	\$2,502,644.34	\$404.84	\$244,147.78	\$2,746,792.12	\$19,197.31	\$1,479,159.86	\$-18,792.47		
<b>4000 - OTRAS NO CLASIFICADAS EN FUNCIONES ANTERIORES</b>												
4100 - TRANSACCIONES DE LA DEUDA PUBLICA / COSTO FINANCIERO DE LA DEUDA	\$15,306,981.25	\$15,013,981.25	\$0.00	\$15,013,981.25	\$0.00	\$0.00	\$15,013,981.25	\$0.00	\$14,442,721.86	\$0.00		
4110 - DEUDA PUBLICA INTERNA	\$15,306,981.25	\$15,013,981.25	\$0.00	\$15,013,981.25	\$0.00	\$0.00	\$15,013,981.25	\$0.00	\$14,442,721.86	\$0.00		
<b>TOTALFUNCION</b>	\$15,306,981.25	\$15,013,981.25	\$0.00	\$15,013,981.25	\$0.00	\$0.00	\$15,013,981.25	\$0.00	\$14,442,721.86	\$0.00		
<b>4200 - TRANSFERENCIAS, PARTICIPACIONES Y APORTACIONES ENTRE DIFERENTES NIVELES Y ORDENES DE GOBIERNO</b>												
4210 - TRANSFERENCIAS ENTRE DIFERENTES NIVELES Y ORDENES DE GOBIERNO	\$23,493,384.61	\$30,542,079.05	\$3,041,377.51	\$27,500,701.54	\$64,859.57	\$2,976,517.94	\$30,477,219.48	\$157,164.06	\$25,425,275.18	\$-62,304.48		
4220 - PARTICIPACIONES ENTRE DIFERENTES NIVELES Y ORDENES DE GOBIERNO	\$15,502,823.13	\$20,600,796.62	\$7,115,076.02	\$13,485,710.60	\$3,989,883.88	\$3,215,192.16	\$18,700,902.76	\$0.00	\$9,585,826.74	\$3,899,883.86		
<b>TOTALFUNCION</b>	\$38,996,207.74	\$51,142,875.67	\$10,156,453.53	\$40,986,412.14	\$3,989,883.88	\$6,191,710.10	\$47,178,122.24	\$157,164.06	\$35,011,101.92	\$3,807,579.38		
<b>4400 - ADEUDOS DE EJERCICIOS FISCALES ANTERIORES</b>												
4410 - ADEUDOS DE EJERCICIOS FISCALES ANTERIORES	\$6,949,999.98	\$23,422,718.89	\$633,333.39	\$22,789,385.50	\$0.00	\$633,333.39	\$23,422,718.89	\$4,842.16	\$22,761,216.32	\$-4,842.16		
<b>TOTALFUNCION</b>	\$6,949,999.98	\$23,422,718.89	\$633,333.39	\$22,789,385.50	\$0.00	\$633,333.39	\$23,422,718.89	\$4,842.16	\$22,761,216.32	\$-4,842.16		

MUNICIPIO DE SAN NICOLAS DE LOS GARZA, N.L.  
(5) Estado sobre el Ejercicio del Presupuesto por: Ente Público / Función  
Junio de 2018

Divisor: Pesos

Secretaría: Todas  
Finalidad: Todas  
Función: Todas

RAMO O DEPENDENCIA	FINALIDAD	SUBFUNCIÓN	Saldo									
			Presupuesto de Egresos Aprobado	Presupuesto Vigente	Presupuesto Disponible Para Comprometer	Comprometido	Devengado	Comprometido No Devengado	Presupuesto Sin Devengar	Ejercido	Pagado	Deuda del ejercicio
			1	2	3	4=(2-3)	5	6=(3-4)	7=(2-5)	8	9	10=(5-8)
			\$61,252,990.97	\$89,579,565.81	\$10,768,786.92	\$78,789,778.89	\$13,263,871.67	\$6,025,043.49	\$85,614,822.38	\$182,006.21	\$72,215,040.10	\$3,802,737.22
			\$923,535,937.20	\$1,142,033,386.57	\$307,870,083.33	\$634,163,303.24	\$13,263,871.67	\$294,606,211.66	\$1,128,789,514.90	\$38,194,529.86	\$633,848,165.65	\$-24,930,658.19
			<b>TOTAL FINALIDAD</b>									
			<b>TOTAL RAMO O DEPENDENCIA</b>									

MUNICIPIO DE SAN NICOLAS DE LOS GARZA, N.L.  
(6) Estado sobre el Ejercicio del Presupuesto por: Ente Público / Fuente de Financiamiento  
Junio de 2018

Divisor: Pesos

Secretaría: Todas

Unidad responsable: Todas

Fuente de financiamiento: Todas

Presupuesto de Egresos Aprobado	Presupuesto Vigente	Comprometido	Presupuesto Disponible Para Comprometer		Devengado	Comprometido No Devengado	Presupuesto Sin Devenegar	Ejercido	Pagado	Deuda del ejercicio
			4=(2-3)	5						
1	2	3	4=(2-3)	5	6=(3-5)	7=(2-5)	8	9	10=(5-8)	
\$851,476,330.82	\$1,050,972,286.04	\$300,648,033.59	\$750,324,252.45	\$8,306,991.21	\$291,341,042.38	\$1,041,665,294.83	\$38,194,529.86	\$603,124,036.43	\$-28,887,538.65	
\$72,059,606.38	\$89,123,479.53	\$7,115,078.02	\$82,008,403.51	\$3,899,863.86	\$3,215,192.16	\$85,223,586.67	\$0.00	\$28,930,479.22	\$3,899,863.86	
\$0.00	\$1,957,621.00	\$106,973.72	\$1,850,647.28	\$56,996.60	\$49,977.12	\$1,900,624.40	\$0.00	\$1,763,660.00	\$56,996.60	
<b>\$923,535,937.20</b>	<b>\$1,142,063,386.57</b>	<b>\$307,870,083.33</b>	<b>\$834,183,303.24</b>	<b>\$13,263,871.67</b>	<b>\$294,608,211.66</b>	<b>\$1,128,789,514.90</b>	<b>\$38,194,529.86</b>	<b>\$633,848,165.65</b>	<b>\$-24,930,656.19</b>	
<b>TOTAL RAMO O DEPENDENCIA</b>										

RAMO O DEPENDENCIA  
FUENTE DE FINANCIAMIENTO

31110 - GOBIERNO MUNICIPAL  
11 - Recursos Fiscales  
15 - Recursos Federales  
16 - Recursos Estatales

MUNICIPIO DE SAN NICOLAS DE LOS GARZA, N.L.

7) Estado sobre el Ejercicio del Presupuesto por: Ente Público / Distribución Geográfica (Entidad Federativa  
Junio de 2018

Divisor: Pesos

Secretaría: Todas

Ramo / Sector Entidad Federativa Municipio Localidad	Saldos									
	Presupuesto de Egresos Aprobado	Presupuesto Vigente	Presupuesto Comprometido	Presupuesto Disponible Para Comprometer	Devengado	Comprometido No Devengado	Presupuesto Sin Devengar	Ejercido	Pagado	Deuda del ejercicio
	1	2	3	4=(2-3)	5	6=(3-5)	7=(2-5)	8	9	10=(5-8)
	\$923,535,937.20	\$1,142,053,386.57	\$307,870,083.33	\$834,183,303.24	\$13,263,871.67	\$294,606,211.66	\$1,128,789,514.90	\$38,194,529.86	\$633,848,165.65	\$-24,930,686.19

GOBIERNO MUNICIPAL  
Nuevo León  
San Nicolás de los Garza  
San Nicolás de los Garza



(g) Estado sobre el Ejercicio del Presupuesto por: Ramo o Dependencia / Programa

Salidos

RAMO O DEPENDENCIA	PROGRAMA	SECRETARIA	1	2	3	4	5	6=(4-5)	7	8=(5-7)	9=(4-7)	10	11=(7-10)	12	13=(10-12)	14=(7-12)
Presupuesto de Egresos Aprobado	Ampliaciones	Reducciones	Presupuesto Vigente	Comprometido	Presupuesto disponible para comprometer	Devolución	Comprometido sin devengar	Presupuesto vigente sin devengar	Ejercido	Devolución sin afectar	Pagado	Ejercido sin pagar	Cuentas por pagar			
31110 - GOBIERNO MUNICIPAL																
113 - OBRA PUBLICA																
1121 - PRESTACION DE SERVICIOS PUBLICOS																
118 - RAMO 33																
1121 - PRESTACION DE SERVICIOS PUBLICOS																
121 - GASTO FEDERALIZADO																
117 - OTROS EGRESOS																
23 - ADEUDOS DE EJERCICIOS FISCALES ANTERIORES																
361 - CABILOO																
1123 - REGULACION Y SUPERVISION																
303 - SECRETARIA DE AYUNTAMIENTO																
1125 - REGULACION Y SUPERVISION																
1131 - APOYO AL PROCESO PRESUPUESTARIO Y PARA MEJORAR LA EFICIENCIA INSTITUCIONAL																
304 - SECRETARIA DE FINANZAS Y TESORERIA																
1131 - APOYO AL PROCESO PRESUPUESTARIO Y PARA MEJORAR LA EFICIENCIA INSTITUCIONAL																
305 - DIRECCION GENERAL DEL DESARROLLO INTEGRAL DE LA FAMILIA (DIF)																
1121 - PRESTACION DE SERVICIOS PUBLICOS																
1131 - APOYO AL PROCESO PRESUPUESTARIO Y PARA MEJORAR LA EFICIENCIA INSTITUCIONAL																
1132 - APOYO A LA FUNCION PUBLICA Y AL MEJORAMIENTO DE LA GESTION																
306 - CONTRALORIA MUNICIPAL																
1123 - PLANEACION, SEGUIMIENTO Y EVALUACION DE POLITICAS PUBLICAS																
1131 - APOYO AL PROCESO PRESUPUESTARIO Y PARA MEJORAR LA EFICIENCIA INSTITUCIONAL																
1132 - APOYO A LA FUNCION PUBLICA Y AL MEJORAMIENTO DE LA GESTION																
307 - SECRETARIA DE OBRAS PUBLICAS, DES. URBANO Y MEDIO AMBIENTE																
1125 - REGULACION Y SUPERVISION																
1131 - APOYO AL PROCESO PRESUPUESTARIO Y PARA MEJORAR LA EFICIENCIA INSTITUCIONAL																



MUNICIPIO DE SAN NICOLAS DE LOS GARZA, N.L.  
(h) Estado sobre el Ejercicio del Presupuesto por Ramo o Dependencia / Unidad Responsable / Programa

Junio de 2018  
Divisor: Pesos

Secretaría: Todos  
Programa: Todos

Unidad responsable: Todas

RAMO O DEPENDENCIA	SECRETARÍA	UNIDAD RESPONSABLE	PROGRAMA	Saldos													
				Presupuesto de Egresos Aprobado	Ampliaciones	Reducciones	Presupuesto Vigente	Comprometido	Presupuesto disponible para comprometer	Devengado	Compromisos sin devengar	Presupuesto vigente sin devengar	Ejercido	Devengado sin ejercer	Pagado	Ejercido sin pagar	Cuentas por pagar
				1	2	3	4	5	6=(4-8)	7	8=(5-7)	9=(4-7)	10	11=(7-10)	12	13=(10-12)	14=(7-12)
31110 - GOBIERNO MUNICIPAL		113 - OBRA PÚBLICA	092 - OBRA PÚBLICA DIRECTA														
		1121 - PRESTACIÓN DE SERVICIOS PÚBLICOS															
		116 - RAMO 33															
829 - DEUDA PÚBLICA																	
		121 - GASTO FEDERALIZADO															
054 - OBRA FEDERAL																	
		121 - GASTO FEDERALIZADO															
218 - DIRECCIÓN DE ALUMBRADO PÚBLICO																	
		1121 - PRESTACIÓN DE SERVICIOS PÚBLICOS															
284 - DIRECCIÓN DE MANTENIMIENTO DE CARPETA ASFALTICA																	
		1121 - PRESTACIÓN DE SERVICIOS PÚBLICOS															
117 - OTROS EGRESOS																	
029 - OTROS EGRESOS		23 - ADEUDOS DE EJERCICIOS FISCALES ANTERIORES															
		801 - CABILDO															
		1115 - REGULACIÓN Y SUPERVISIÓN															
		018 - OFICINA DEL SECRETARIO DEL AYUNTAMIENTO															
		1128 - REGULACIÓN Y SUPERVISIÓN															

MUNICIPIO DE SAN NICOLAS DE LOS GARZA, N.L.  
(h) Estado sobre el Ejercicio del Presupuesto por Ramo o Dependencia / Unidad Responsable / Programa  
Junio de 2018  
Divisor: Pesos

Secretaría: Todas  
Programa: Todos

Unidad responsable: Todas

RAMO O DEPENDENCIA SECRETARÍA UNIDAD RESPONSABLE PROGRAMA	Presupuesto de Egresos Aprobado	Ampliaciones	Reducciones	Presupuesto Vigente	Comprometido	Presupuesto disponible para comprometer	Devengado	Compras sin devengar	Presupuesto vigente sin devengar	Ejercido	Devengado sin ejercer	Pagado	Ejercido sin pagar	Cuentas por pagar	Saldos			
															2	3	4	5
TOTAL UNIDAD RESPONSABLE	\$1,200,301.07	\$108,742.35	\$-24,747.02	\$1,151,836.40	\$108,482.81	\$992,654.86	\$0.00	\$136,182.37	\$1,151,836.40	\$72,642.77	\$-2,692.77	\$803,126.60	\$-750,484.84	\$-803,126.60				
912 - DIRECCION JURIDICA 1125 - REGULACIÓN Y SUPERVISIÓN	\$1,091,052.50	\$489,718.12	\$-21,275.96	\$2,277,996.66	\$280,282.65	\$1,887,714.01	\$0.00	\$280,282.65	\$2,277,996.66	\$46,222.28	\$-40,232.38	\$1,713,664.78	\$-1,661,512.41	\$-1,713,664.78				
TOTAL UNIDAD RESPONSABLE	\$1,091,052.50	\$489,718.12	\$-21,275.96	\$2,277,996.66	\$280,282.65	\$1,887,714.01	\$0.00	\$280,282.65	\$2,277,996.66	\$46,222.28	\$-40,232.38	\$1,713,664.78	\$-1,661,512.41	\$-1,713,664.78				
204 - DIRECCION DE BOMBEROS Y PROTECCION CIVIL 1125 - REGULACIÓN Y SUPERVISIÓN	\$6,283,813.14	\$74,873.54	\$-8,824,207.00	\$6,433,709.68	\$1,331,878.99	\$4,811,830.69	\$24,077.56	\$1,600,869.03	\$6,433,709.68	\$61,286.13	\$109,718.03	\$3,334,870.21	\$-3,334,870.21	\$-3,334,870.21				
TOTAL UNIDAD RESPONSABLE	\$6,283,813.14	\$74,873.54	\$-8,824,207.00	\$6,433,709.68	\$1,331,878.99	\$4,811,830.69	\$24,077.56	\$1,600,869.03	\$6,433,709.68	\$61,286.13	\$109,718.03	\$3,334,870.21	\$-3,334,870.21	\$-3,334,870.21				
226 - DIRECCION GENERAL DE GOBIERNO 1131 - APOYO AL PROCESO PRESUPUESTARIO Y PARA MEJORAR LA EFICIENCIA INSTITUCIONAL	\$7,207,294.39	\$1,640,000.35	\$-1,918,982.02	\$7,049,809.70	\$1,016,490.09	\$6,433,319.61	\$1,786,862.81	\$1,486,807.20	\$7,049,809.70	\$188,868.46	\$-26,862.84	\$5,002,005.34	\$-5,002,005.34	\$-5,002,005.34				
TOTAL UNIDAD RESPONSABLE	\$7,207,294.39	\$1,640,000.35	\$-1,918,982.02	\$7,049,809.70	\$1,016,490.09	\$6,433,319.61	\$1,786,862.81	\$1,486,807.20	\$7,049,809.70	\$188,868.46	\$-26,862.84	\$5,002,005.34	\$-5,002,005.34	\$-5,002,005.34				
227 - DIRECCION GENERAL DE INSPECCION 1125 - REGULACIÓN Y SUPERVISIÓN	\$4,730,454.05	\$84,132.50	\$-109,833.08	\$5,124,753.47	\$28,316.10	\$4,896,437.37	\$37,073.88	\$28,316.10	\$5,124,753.47	\$281,565.81	\$-26,182.83	\$3,319,794.49	\$-3,319,794.49	\$-3,319,794.49				
TOTAL UNIDAD RESPONSABLE	\$4,730,454.05	\$84,132.50	\$-109,833.08	\$5,124,753.47	\$28,316.10	\$4,896,437.37	\$37,073.88	\$28,316.10	\$5,124,753.47	\$281,565.81	\$-26,182.83	\$3,319,794.49	\$-3,319,794.49	\$-3,319,794.49				
TOTAL SECRETARÍA	\$11,747,862.75	\$1,318,628.84	\$-2,463,845.68	\$10,592,612.91	\$1,813,748.18	\$10,512,228.77	\$897,670.25	\$1,303,346.39	\$10,592,612.91	\$797,876.43	\$-27,622.88	\$12,733,022.93	\$-12,733,022.93	\$-12,733,022.93				
304 - SECRETARIA DE FINANZAS Y TESORERIA 020 - OFICINA DEL SECRETARIO DE FINANZAS Y TESORERIA INSTITUCIONAL	\$1,687,628.94	\$208,167.16	\$-348,518.23	\$1,547,277.87	\$104,121.14	\$1,443,156.73	\$75.40	\$104,121.14	\$1,547,277.87	\$13,268.17	\$-14,432.76	\$1,294,803.07	\$-1,294,803.07	\$-1,294,803.07				
TOTAL UNIDAD RESPONSABLE	\$1,687,628.94	\$208,167.16	\$-348,518.23	\$1,547,277.87	\$104,121.14	\$1,443,156.73	\$75.40	\$104,121.14	\$1,547,277.87	\$13,268.17	\$-14,432.76	\$1,294,803.07	\$-1,294,803.07	\$-1,294,803.07				
024 - DIRECCION DE INGRESOS 1131 - APOYO AL PROCESO PRESUPUESTARIO Y PARA MEJORAR LA EFICIENCIA INSTITUCIONAL	\$27,312,274.62	\$6,838,845.83	\$-4,947,888.02	\$19,803,192.43	\$4,385,189.79	\$13,848,002.64	\$82,594.22	\$4,385,189.79	\$19,803,192.43	\$194,385.16	\$-137,428.86	\$13,286,841.81	\$-13,286,841.81	\$-13,286,841.81				
TOTAL UNIDAD RESPONSABLE	\$27,312,274.62	\$6,838,845.83	\$-4,947,888.02	\$19,803,192.43	\$4,385,189.79	\$13,848,002.64	\$82,594.22	\$4,385,189.79	\$19,803,192.43	\$194,385.16	\$-137,428.86	\$13,286,841.81	\$-13,286,841.81	\$-13,286,841.81				
242 - DIRECCION DE PATRIMONIO, ADMON INMOBILIARIA 1131 - APOYO AL PROCESO PRESUPUESTARIO Y PARA MEJORAR LA EFICIENCIA INSTITUCIONAL	\$2,892,721.80	\$11,355,371.05	\$-42,871.80	\$13,889,121.05	\$897,792.70	\$12,991,328.35	\$94,889.84	\$897,792.70	\$13,889,121.05	\$71,381.64	\$-4,431.30	\$15,418,913.30	\$-15,418,913.30	\$-15,418,913.30				
TOTAL UNIDAD RESPONSABLE	\$2,892,721.80	\$11,355,371.05	\$-42,871.80	\$13,889,121.05	\$897,792.70	\$12,991,328.35	\$94,889.84	\$897,792.70	\$13,889,121.05	\$71,381.64	\$-4,431.30	\$15,418,913.30	\$-15,418,913.30	\$-15,418,913.30				
243 - DIRECCION DE INFORMATICA 1131 - APOYO AL PROCESO PRESUPUESTARIO Y PARA MEJORAR LA EFICIENCIA INSTITUCIONAL	\$3,880,534.48	\$1,235,119.97	\$-400,388.52	\$5,275,366.93	\$380,840.30	\$4,894,526.63	\$394,594.08	\$489,440.78	\$5,275,366.93	\$44,857.86	\$-24,858.22	\$3,481,204.49	\$-3,481,204.49	\$-3,481,204.49				
TOTAL UNIDAD RESPONSABLE	\$3,880,534.48	\$1,235,119.97	\$-400,388.52	\$5,275,366.93	\$380,840.30	\$4,894,526.63	\$394,594.08	\$489,440.78	\$5,275,366.93	\$44,857.86	\$-24,858.22	\$3,481,204.49	\$-3,481,204.49	\$-3,481,204.49				
244 - DIRECCION DE RECURSOS HUMANOS 1131 - APOYO AL PROCESO PRESUPUESTARIO Y PARA MEJORAR LA EFICIENCIA INSTITUCIONAL	\$3,041,986.37	\$8,083,051.37	\$-3,108,431.97	\$7,926,605.77	\$184,177.36	\$8,110,783.13	\$6,463.80	\$184,177.36	\$7,926,605.77	\$2,028,218.87	\$-2,233,131.49	\$6,878,330.03	\$-6,878,330.03	\$-6,878,330.03				
TOTAL UNIDAD RESPONSABLE	\$3,041,986.37	\$8,083,051.37	\$-3,108,431.97	\$7,926,605.77	\$184,177.36	\$8,110,783.13	\$6,463.80	\$184,177.36	\$7,926,605.77	\$2,028,218.87	\$-2,233,131.49	\$6,878,330.03	\$-6,878,330.03	\$-6,878,330.03				
248 - DIRECCION DE ADQUISICIONES	\$5,082,911.37	\$5,082,911.37	\$-3,088,481.52	\$11,167,343.22	\$194,177.36	\$10,973,165.86	\$5,236.85	\$194,177.36	\$11,167,343.22	\$2,048,789.35	\$-2,023,331.46	\$6,879,818.80	\$-6,879,818.80	\$-6,879,818.80				

Secretaría: Todas  
Programa: Todos

Unidad responsable: Todas

RAMO O DEPENDENCIA SECRETARÍA UNIDAD RESPONSABLE PROGRAMA	Saldos													
	1	2	3	4	5	6(4-5)	7	8(6-7)	9(4-7)	10	11(7-10)	12	13-(10-12)	14=(7-12)
Presupuesto de Egresos Aprobado	Ampliaciones	Reducciones	Presupuesto Vigente	Comprometido	Presupuesto disponible por comprometer	Compromisos sin devengar	Devengado	Presupuesto vigente sin devengar	Ejercido	Devengado sin ejercer	Pagado	Ejercido sin pagar	Cuentas por pagar	
1131 - APOYO AL PROCESO PRESUPUESTARIO Y PARA MEJORAR LA EFICIENCIA INSTITUCIONAL	\$2,165,498.85	\$2,975,751.89	\$-2,477.00	\$5,038,623.34	\$-5,038,623.34	\$-3,399,659.99	\$6,102.24	\$1,638,964.00	\$9,822.28	\$-74,662.14	\$3,015,305.54	\$-2,938,123.18	\$-3,010,825.20	
<b>TOTAL UNIDAD RESPONSABLE</b>		\$2,165,498.85	\$-2,477.00	\$5,038,623.34	\$-5,038,623.34	\$-3,399,659.99	\$6,102.24	\$1,638,964.00	\$9,822.28	\$-74,662.14	\$3,015,305.54	\$-2,938,123.18	\$-3,010,825.20	
201 - DIRECCION DE AREAS ADMINISTRATIVAS	\$1,210,313.66	\$971,103.41	\$-164,150.00	\$1,720,263.07	\$227,218.27	\$224,252.82	\$2,894.48	\$1,720,010.25	\$227,218.27	\$30,026.16	\$1,028,216.37	\$-725,054.40	\$-1,049,654.82	
<b>TOTAL UNIDAD RESPONSABLE</b>		\$1,210,313.66	\$-164,150.00	\$1,720,263.07	\$227,218.27	\$224,252.82	\$2,894.48	\$1,720,010.25	\$227,218.27	\$30,026.16	\$1,028,216.37	\$-725,054.40	\$-1,049,654.82	
203 - DIRECCION DE CONTABILIDAD	\$3,255,000.20	\$524,565.41	\$-27,732.28	\$3,651,733.33	\$924,374.38	\$31,250,263.84	\$990.44	\$3,642,192.90	\$1,020,118	\$-8,142.79	\$3,027,768.19	\$-2,282,743.01	\$-3,300,172.78	
<b>TOTAL UNIDAD RESPONSABLE</b>		\$3,255,000.20	\$-27,732.28	\$3,651,733.33	\$924,374.38	\$31,250,263.84	\$990.44	\$3,642,192.90	\$1,020,118	\$-8,142.79	\$3,027,768.19	\$-2,282,743.01	\$-3,300,172.78	
203 - DIRECCION GENERAL DE PLANEACION FINANCIERA	\$4,682,291.26	\$3,927,817.26	\$-9,483,022.33	\$5,567,102.43	\$76,814.83	\$5,339,341.73	\$371.26	\$76,444.83	\$1,893.78	\$-1,990.08	\$4,777,668.40	\$-4,175,943.20	\$-4,177,812.28	
<b>TOTAL UNIDAD RESPONSABLE</b>		\$4,682,291.26	\$-9,483,022.33	\$5,567,102.43	\$76,814.83	\$5,339,341.73	\$371.26	\$76,444.83	\$1,893.78	\$-1,990.08	\$4,777,668.40	\$-4,175,943.20	\$-4,177,812.28	
<b>TOTAL SECRETARIA</b>	\$827,918,897.46	\$579,970,973.87	\$-20,887,246.80	\$854,922,359.85	\$3,073,376.95	\$27,246,718.70	\$537,413.74	\$54,684,981.91	\$2,771,222.26	\$-2,234,314.22	\$48,479,355.65	\$-42,707,620.68	\$-44,961,528.81	
305 - DIRECCION GENERAL DEL DESARROLLO INTEGRAL DE LA FAMILIA (DIF)	\$3,683,311.68	\$688,320.88	\$-2,843,781.00	\$1,772,851.47	\$95,897.94	\$1,677,261.42	\$4,168.98	\$1,673,092.44	\$45,981.88	\$-39,794.12	\$1,757,264.00	\$-1,652,243.23	\$-1,203,686.24	
<b>TOTAL UNIDAD RESPONSABLE</b>		\$688,320.88	\$-2,843,781.00	\$1,772,851.47	\$95,897.94	\$1,677,261.42	\$4,168.98	\$1,673,092.44	\$45,981.88	\$-39,794.12	\$1,757,264.00	\$-1,652,243.23	\$-1,203,686.24	
1131 - APOYO AL PROCESO PRESUPUESTARIO Y PARA MEJORAR LA EFICIENCIA INSTITUCIONAL	\$8,482,389.89	\$92,203.48	\$-885,888.28	\$8,489,105.18	\$1,977,182.87	\$3,683,043.32	\$5,780.52	\$3,683,043.32	\$184,106.80	\$-184,106.80	\$2,028,178.28	\$-1,848,081.28	\$-2,030,066.03	
<b>TOTAL UNIDAD RESPONSABLE</b>		\$92,203.48	\$-885,888.28	\$8,489,105.18	\$1,977,182.87	\$3,683,043.32	\$5,780.52	\$3,683,043.32	\$184,106.80	\$-184,106.80	\$2,028,178.28	\$-1,848,081.28	\$-2,030,066.03	
203 - DIRECCION DE CENTROS COMUNITARIOS Y ESTANCIAS INFANTILES	\$13,320,697.88	\$1,736,103.06	\$-970,666.33	\$11,084,838.01	\$2,738,698.10	\$42,388,818.91	\$214,168.82	\$10,863,249.40	\$389,822.17	\$-146,688.08	\$8,893,207.16	\$-8,963,534.99	\$-9,799,021.94	
<b>TOTAL UNIDAD RESPONSABLE</b>		\$1,736,103.06	\$-970,666.33	\$11,084,838.01	\$2,738,698.10	\$42,388,818.91	\$214,168.82	\$10,863,249.40	\$389,822.17	\$-146,688.08	\$8,893,207.16	\$-8,963,534.99	\$-9,799,021.94	
254 - DIRECCION DE LA FAMILIA Y DE ATENCION A GRUPOS VULNERABLES	\$3,787,873.08	\$430,332.77	\$-123,913.00	\$4,094,292.85	\$798,328.75	\$3,311,323.07	\$18,328.11	\$3,292,994.96	\$93,745.87	\$-7,718.86	\$2,960,225.82	\$-2,954,184.81		
<b>TOTAL UNIDAD RESPONSABLE</b>		\$430,332.77	\$-123,913.00	\$4,094,292.85	\$798,328.75	\$3,311,323.07	\$18,328.11	\$3,292,994.96	\$93,745.87	\$-7,718.86	\$2,960,225.82	\$-2,954,184.81		
<b>TOTAL SECRETARIA</b>	\$23,272,762.24	\$14,771,707.86	\$-4,887,029.81	\$32,057,480.31	\$8,796,182.60	\$18,947,296.80	\$244,187.71	\$22,279,893.62	\$881,716.64	\$-447,278.81	\$12,811,884.29	\$-12,118,347.29	\$-12,969,873.93	
308 - CONTRALORIA MUNICIPAL	\$5,623,163.1	\$4,144,681.42	\$-1,760,387.00	\$7,644,956.88	\$18,469.32	\$7,644,956.88	\$8,168.32	\$7,644,956.88	\$1,301.98	\$-23,733.64	\$2,002,726.41	\$-2,451,614.46	\$-2,932,648.08	
<b>TOTAL UNIDAD RESPONSABLE</b>		\$4,144,681.42	\$-1,760,387.00	\$7,644,956.88	\$18,469.32	\$7,644,956.88	\$8,168.32	\$7,644,956.88	\$1,301.98	\$-23,733.64	\$2,002,726.41	\$-2,451,614.46	\$-2,932,648.08	
042 - DIRECCION DE AUDITORIA	\$1,786,891.63	\$1,152.10	\$-1,145.00	\$1,682,146.33	\$790,893.96	\$1,171,463.16	\$4,168.08	\$1,682,146.33	\$9,403.22	\$-29,234.23	\$1,236,683.96	\$-1,246,008.08	\$-1,281,574.91	
<b>TOTAL UNIDAD RESPONSABLE</b>		\$1,152.10	\$-1,145.00	\$1,682,146.33	\$790,893.96	\$1,171,463.16	\$4,168.08	\$1,682,146.33	\$9,403.22	\$-29,234.23	\$1,236,683.96	\$-1,246,008.08	\$-1,281,574.91	

MUNICIPIO DE SAN NICOLAS DE LOS GARZA, N.L.  
(b) Estado sobre el Ejercicio del Presupuesto por: Ramo o Dependencia / Unidad Responsable / Programa  
Junio de 2018

Divisor: Pesos

Unidad responsable: Todas

Secretaría: Todas  
Programa: Todos

Saldos

RAMO O DEPENDENCIA SECRETARÍA UNIDAD RESPONSABLE PROGRAMA	1	2	3	4	5	6=(4-5)	7	8=(5-7)	9=(4-7)	10	11=(7-10)	12	13=(10-12)	Cuentas por pagar
<b>TOTAL UNIDAD RESPONSABLE</b>	51,753,981.83	\$117,922.18	\$41,748.80	\$1,867,186.02	\$190,883.85	\$1,676,302.16	\$4,108.86	\$186,854.07	\$1,689,448.10	\$9,823.22	\$4,204.33	\$1,268,083.80	\$1,258,289.58	\$-1,261,574.91
<b>247 - DIRECCION DE SEGURIDAD INTERNA</b>														
1131 - APOYO AL PROCESO PRESUPUESTARIO Y PARA MEJORAR LA EFICIENCIA INSTITUCIONAL	54,779,089.09	\$1,755,987.11	\$488,972.00	\$8,069,894.20	\$317,098.19	\$6,952,796.01	\$33,345.91	\$83,352,799.01	\$6,639,403.29	\$73,221.87	\$-39,869.66	\$8,653,418.70	\$-5,996,187.12	\$-5,000,676.79
<b>TOTAL UNIDAD RESPONSABLE</b>	54,779,089.09	\$1,755,987.11	\$488,972.00	\$8,069,894.20	\$317,098.19	\$6,952,796.01	\$33,345.91	\$83,352,799.01	\$6,639,403.29	\$73,221.87	\$-39,869.66	\$8,653,418.70	\$-5,996,187.12	\$-5,000,676.79
<b>248 - DIRECCION DE ASUNTOS INTERNOS</b>														
1131 - APOYO AL PROCESO PRESUPUESTARIO Y PARA MEJORAR LA EFICIENCIA INSTITUCIONAL	\$1,332,116.01	\$402,796.47	\$-54,086.96	\$1,280,752.82	\$17,109.37	\$1,263,643.45	\$6,913.34	\$116,493.93	\$1,276,150.52	\$7,188.88	\$-100.61	\$1,254,957.27	\$-1,247,837.71	\$-1,249,841.74
<b>TOTAL UNIDAD RESPONSABLE</b>	\$1,332,116.01	\$402,796.47	\$-54,086.96	\$1,280,752.82	\$17,109.37	\$1,263,643.45	\$6,913.34	\$116,493.93	\$1,276,150.52	\$7,188.88	\$-100.61	\$1,254,957.27	\$-1,247,837.71	\$-1,249,841.74
<b>250 - DIRECCION DE EVALUACION</b>														
1123 - PLANEACION, SEGUIMIENTO Y EVALUACION DE POLITICAS PÚBLICAS	876,237.86	\$190,787.67	\$40,079.00	\$1,020,610.22	\$13,208.26	\$988,401.60	\$1,237.96	\$129,863.23	\$1,058,538.89	\$5,098.02	\$-361.26	\$769,097.58	\$-703,596.87	\$-767,860.22
<b>TOTAL UNIDAD RESPONSABLE</b>	\$876,237.86	\$190,787.67	\$40,079.00	\$1,020,610.22	\$13,208.26	\$988,401.60	\$1,237.96	\$129,863.23	\$1,058,538.89	\$5,098.02	\$-361.26	\$769,097.58	\$-703,596.87	\$-767,860.22
<b>TOTAL SECRETARIA</b>	\$14,887,181.89	\$7,481,874.86	\$2,062,882.86	\$18,294,328.19	\$885,706.24	\$15,181,445.86	\$62,482.92	\$670,213.02	\$15,851,658.88	\$126,716.23	\$-74,262.87	\$11,473,694.05	\$-11,346,218.83	\$-11,474,301.74
<b>307 - SECRETARIA DE OBRAS PUBLICAS, DES. URBANO Y MEDIO AMBIENTE</b>														
217 - DIR. DESARROLLO URBANO Y MEDIO AMBIENTE	\$1,415,127.87	\$154,297.88	\$3,894.00	\$1,447,821.40	\$102,667.87	\$1,345,153.53	\$165.00	\$102,492.22	\$1,445,645.65	\$21,413.94	\$-719.74	\$1,184,488.87	\$-1,182,853.19	\$-1,184,281.37
<b>TOTAL UNIDAD RESPONSABLE</b>	\$1,415,127.87	\$154,297.88	\$3,894.00	\$1,447,821.40	\$102,667.87	\$1,345,153.53	\$165.00	\$102,492.22	\$1,445,645.65	\$21,413.94	\$-719.74	\$1,184,488.87	\$-1,182,853.19	\$-1,184,281.37
<b>249 - OFICINA DEL SRD. OBRAS PUBLICAS, DES. URBANO Y MEDIO AMBIEN INSTITUCIONAL</b>														
1131 - APOYO AL PROCESO PRESUPUESTARIO Y PARA MEJORAR LA EFICIENCIA INSTITUCIONAL	\$1,482,809.44	\$224,036.87	\$-185,464.30	\$1,549,410.01	\$213,444.73	\$1,335,965.28	\$7,488.26	\$208,916.67	\$1,543,881.95	\$6,303.69	\$1,239.77	\$1,116,151.27	\$-1,105,925.36	\$-1,106,883.61
<b>TOTAL UNIDAD RESPONSABLE</b>	\$1,482,809.44	\$224,036.87	\$-185,464.30	\$1,549,410.01	\$213,444.73	\$1,335,965.28	\$7,488.26	\$208,916.67	\$1,543,881.95	\$6,303.69	\$1,239.77	\$1,116,151.27	\$-1,105,925.36	\$-1,106,883.61
<b>255 - DIRECCION DE PROYECTOS Y SUPERVISION</b>														
1131 - APOYO AL PROCESO PRESUPUESTARIO Y PARA MEJORAR LA EFICIENCIA INSTITUCIONAL	55,981,446.26	\$1,454,525.19	\$-340,643.25	\$8,185,992.26	\$2,051,648.38	\$5,944,348.91	\$20,170.26	\$2,929,373.07	\$6,172,728.96	\$173,841.80	\$-186,971.89	\$2,932,031.26	\$-2,928,551.27	\$-2,928,551.27
<b>TOTAL UNIDAD RESPONSABLE</b>	55,981,446.26	\$1,454,525.19	\$-340,643.25	\$8,185,992.26	\$2,051,648.38	\$5,944,348.91	\$20,170.26	\$2,929,373.07	\$6,172,728.96	\$173,841.80	\$-186,971.89	\$2,932,031.26	\$-2,928,551.27	\$-2,928,551.27
<b>258 - DIRECCION DE CONTRATOS Y NORMATIVIDAD</b>														
1131 - APOYO AL PROCESO PRESUPUESTARIO Y PARA MEJORAR LA EFICIENCIA INSTITUCIONAL	\$1,380,160.89	\$880,013.76	\$-47,837.34	\$2,011,857.95	\$49,534.16	\$1,964,020.60	\$2,300.91	\$422,233.49	\$2,006,254.09	\$17,486.85	\$-15,189.24	\$1,741,198.37	\$-1,724,839.22	\$-1,726,637.46
<b>TOTAL UNIDAD RESPONSABLE</b>	\$1,380,160.89	\$880,013.76	\$-47,837.34	\$2,011,857.95	\$49,534.16	\$1,964,020.60	\$2,300.91	\$422,233.49	\$2,006,254.09	\$17,486.85	\$-15,189.24	\$1,741,198.37	\$-1,724,839.22	\$-1,726,637.46
<b>257 - DIRECCION JURIDICA DE OBRAS PUBLICAS, DESARROLLO URBANO Y ME 1125 - REGULACIÓN Y SUPERVISIÓN</b>														
1131 - APOYO AL PROCESO PRESUPUESTARIO Y PARA MEJORAR LA EFICIENCIA INSTITUCIONAL	\$1,380,160.89	\$880,013.76	\$-47,837.34	\$2,011,857.95	\$49,534.16	\$1,964,020.60	\$2,300.91	\$422,233.49	\$2,006,254.09	\$17,486.85	\$-15,189.24	\$1,741,198.37	\$-1,724,839.22	\$-1,726,637.46
<b>TOTAL UNIDAD RESPONSABLE</b>	\$1,380,160.89	\$880,013.76	\$-47,837.34	\$2,011,857.95	\$49,534.16	\$1,964,020.60	\$2,300.91	\$422,233.49	\$2,006,254.09	\$17,486.85	\$-15,189.24	\$1,741,198.37	\$-1,724,839.22	\$-1,726,637.46
<b>308 - SECRETARIA DE DESARROLLO HUMANO</b>														
076 - OFICINA DEL SECRETARIO DE DESARROLLO HUMANO	\$3,188,883.00	\$468,476.16	\$-897,888.00	\$3,049,591.14	\$403,004.73	\$2,646,586.40	\$68.94	\$403,004.73	\$3,049,591.14	\$28,343.20	\$-27,364.26	\$1,594,417.19	\$-1,588,173.69	\$-1,588,173.69
<b>TOTAL UNIDAD RESPONSABLE</b>	\$3,188,883.00	\$468,476.16	\$-897,888.00	\$3,049,591.14	\$403,004.73	\$2,646,586.40	\$68.94	\$403,004.73	\$3,049,591.14	\$28,343.20	\$-27,364.26	\$1,594,417.19	\$-1,588,173.69	\$-1,588,173.69



MUNICIPIO DE SAN NICOLAS DE LOS GARZA, N.L.  
(h) Estado sobre el Ejercicio del Presupuesto por Ramo o Dependencia / Unidad Responsable / Programa  
Junio de 2018

Divisor: Pesos

Unidad responsable: Todas

Secretaría: Todas

Programa: Todos

Saldos

RAMO O DEPENDENCIA	SECRETARIA	UNIDAD RESPONSABLE	PROGRAMA	1	2	Ampliacio- nes	Reduccion- es	Presupuesto Vigente	Comprometi- do	Presupuesto disponible para compra-	Devengado sin ejercer	Devengado sin ejercer	Pagado	Ejercido sin pagar	Cuentas por pagar
				3	4	5	6	7	8	9	10	11	12	13	14
204 - DIRECCION ADMINISTRATIVA DE SERVICIOS PUBLICOS															
1131 - APOYO AL PROCESO PRESUPUESTARIO Y PARA MEJORAR LA EFICIENCIA INSTITUCIONAL															
TOTAL UNIDAD RESPONSABLE															
216 - DIRECCION DE ALLIBRADO PUBLICO															
1121 - PRESTACION DE SERVICIOS PUBLICOS															
TOTAL UNIDAD RESPONSABLE															
290 - DIRECCION DE MANTENIMIENTO INTERNO															
1131 - APOYO AL PROCESO PRESUPUESTARIO Y PARA MEJORAR LA EFICIENCIA INSTITUCIONAL															
TOTAL UNIDAD RESPONSABLE															
264 - DIRECCION DE MANTENIMIENTO DE CARPETA ASFALTICA															
1121 - PRESTACION DE SERVICIOS PUBLICOS															
TOTAL UNIDAD RESPONSABLE															
312 - SECRETARIA DE SEGURIDAD															
100 - OFICINA DEL SECRETARIO DE SEGURIDAD INSTITUCIONAL															
TOTAL UNIDAD RESPONSABLE															
210 - DIRECCION ADMINISTRATIVA DE SEGURIDAD INSTITUCIONAL															
1131 - APOYO AL PROCESO PRESUPUESTARIO Y PARA MEJORAR LA EFICIENCIA INSTITUCIONAL															
TOTAL UNIDAD RESPONSABLE															
228 - DIRECCION GENERAL DE MOVILIDAD															
1121 - PRESTACION DE SERVICIOS PUBLICOS															
TOTAL UNIDAD RESPONSABLE															
298 - DIRECCION DE PREVENCION DEL DELITO															
1121 - PRESTACION DE SERVICIOS PUBLICOS															
TOTAL UNIDAD RESPONSABLE															
299 - DIRECCION DE GRUPOS DE REACCION															
1121 - PRESTACION DE SERVICIOS PUBLICOS															
TOTAL UNIDAD RESPONSABLE															
260 - DIRECCION DE POLICIA (POLISA)															
1121 - PRESTACION DE SERVICIOS PUBLICOS															
TOTAL UNIDAD RESPONSABLE															



MUNICIPIO DE SAN NICOLAS DE LOS GARZA, N.L.  
(ft) Estado sobre el Ejercicio del Presupuesto por: Ramo o Dependencia / Unidad Responsable / Programa  
Junio de 2018  
Divisor: Pesos

Secretaría: Todas  
Programa: Todos

Unidad responsable: Todas

RAMO O DEPENDENCIA SECRETARIA UNIDAD RESPONSABLE PROGRAMA	Salidos													
	1	2	3	4	5	6	7	8	9	10	11	12	13	
	Presupuesto de Egresos Aprobado	Amplificaciones	Reducciones	Presupuesto Vigente	Comprometido o Presupuesto disponible por comprom.	Devengado	Comprometido sin devengar	Presupuesto vigente sin devengar	Ejercido	Devengado sin ejercer	Pagado	Ejercido sin pagar	Cuentas por pagar	
	1	2	3	4	5	6	7	8	9	10	11	12	13	
TOTAL UNIDAD RESPONSABLE	\$81,022,737.78	\$48,820,688.85	\$-30,008,733.00	\$104,742,022.27	\$12,080,191.81	\$82,123,881.65	\$1,465,880.78	\$11,447,500.55	\$103,276,382.51	\$4,145,645.10	\$2,581,300.34	\$81,545,080.10	\$77,708,871.00	\$4,836,209.10
TOTAL UNIDAD RESPONSABLE	\$5,354,762.30	\$1,700,007.84	\$-601,736.90	\$6,453,038.24	\$610,892.88	\$5,842,145.36	\$7,271.89	\$603,441.08	\$5,238,704.28	\$1,582,116.53	\$5,129,648.75	\$5,111,950.71	\$5,102,740.06	\$3,034,936.81
TOTAL SECRETARIA	\$107,859,951.57	\$67,460,726.55	\$-49,543,323.87	\$150,138,094.15	\$10,491,084.69	\$140,647,009.46	\$2,311,088.09	\$17,050,501.63	\$177,644,975.05	\$5,860,306.10	\$4,490,352.09	\$135,594,322.31	\$129,487,790.20	\$102,821,332.22
TOTAL UNIDAD RESPONSABLE	\$25,158,860.28	\$28,771,878.31	\$-14,225,424.10	\$39,548,272.51	\$6,106,132.53	\$33,442,140.00	\$1,883,100.00	\$6,067,030.00	\$39,509,170.00	\$853,647.87	\$4,151,931.87	\$39,357,238.13	\$37,005,005.70	\$4,352,232.43
TOTAL UNIDAD RESPONSABLE	\$27,759,272.68	\$10,992,370.05	\$-18,890,019.90	\$37,114,324.21	\$7,249,757.04	\$29,864,567.17	\$1,183,240.24	\$7,285,036.86	\$38,052,572.27	\$770,721.59	\$4,077,869.36	\$38,074,710.91	\$34,928,132.81	\$3,146,578.10
TOTAL UNIDAD RESPONSABLE	\$23,403,364.61	\$19,774,116.44	\$-12,725,422.00	\$30,542,270.25	\$3,041,377.51	\$27,500,892.74	\$64,880.87	\$3,095,577.94	\$30,477,210.48	\$57,164.05	\$40,304.48	\$29,426,905.15	\$27,266,111.13	\$2,160,793.02
TOTAL SECRETARIA	\$81,261,258.67	\$54,671,363.60	\$-43,001,275.10	\$107,294,303.97	\$10,480,207.39	\$96,814,096.58	\$385,322.81	\$11,130,044.77	\$108,008,048.26	\$1,460,726.31	\$1,139,408.70	\$99,868,640.56	\$97,146,068.74	\$4,033,574.82
TOTAL UNIDAD RESPONSABLE	\$1,493,979.29	\$83,026.01	\$-54,868.00	\$1,488,937.24	\$51,024.81	\$1,437,912.43	\$1,783.74	\$1,690,811.17	\$1,488,773.80	\$3,487.00	\$4,732.31	\$1,484,045.85	\$1,484,045.85	\$4,732.31
TOTAL UNIDAD RESPONSABLE	\$6,244,872.05	\$603,100.01	\$-2,374,573.00	\$4,869,299.04	\$1,332,234.80	\$3,537,064.24	\$12,790.78	\$1,319,844.22	\$4,700,000.18	\$3,828.88	\$5,107.90	\$2,200,076.15	\$2,198,848.00	\$2,197,654.39
TOTAL UNIDAD RESPONSABLE	\$4,244,872.89	\$333,100.01	\$-2,214,273.00	\$4,060,788.84	\$1,022,434.88	\$3,038,353.96	\$12,790.78	\$1,216,644.22	\$4,700,000.00	\$3,828.88	\$5,107.90	\$2,200,076.15	\$2,198,848.00	\$2,197,654.39
TOTAL UNIDAD RESPONSABLE	\$1,640,314.25	\$227,012.05	\$-119,910.00	\$1,750,416.30	\$100,937.89	\$1,649,478.41	\$7,442.70	\$1,742,036.11	\$1,750,416.30	\$16,079.50	\$4,848.89	\$1,724,567.41	\$1,724,567.41	\$4,848.89
TOTAL UNIDAD RESPONSABLE	\$1,840,314.25	\$227,012.05	\$-119,910.00	\$1,750,416.30	\$100,937.89	\$1,649,478.41	\$7,442.70	\$1,742,036.11	\$1,750,416.30	\$16,079.50	\$4,848.89	\$1,724,567.41	\$1,724,567.41	\$4,848.89
TOTAL UNIDAD RESPONSABLE	\$9,874,515.19	\$1,804,289.24	\$-4,656,320.60	\$6,022,178.53	\$703,182.16	\$5,319,056.37	\$4,865.95	\$5,319,056.37	\$6,022,178.53	\$703,182.16	\$5,319,056.37	\$5,319,056.37	\$5,319,056.37	\$703,182.16
TOTAL UNIDAD RESPONSABLE	\$9,874,515.19	\$1,804,289.24	\$-4,656,320.60	\$6,022,178.53	\$703,182.16	\$5,319,056.37	\$4,865.95	\$5,319,056.37	\$6,022,178.53	\$703,182.16	\$5,319,056.37	\$5,319,056.37	\$5,319,056.37	\$703,182.16
TOTAL SECRETARIA	\$13,038,481.90	\$2,868,137.41	\$4,206,062.00	\$13,911,927.01	\$2,447,986.84	\$11,464,940.17	\$30,863.15	\$12,417,926.79	\$13,641,883.86	\$485,076.20	\$1,255,070.73	\$12,386,813.13	\$12,386,813.13	\$1,255,070.73

MUNICIPIO DE SAN NICOLAS DE LOS GARZA, N.L.  
(N) Estado sobre el Ejercicio del Presupuesto por Ramo o Dependencia / Unidad Responsable / Programa  
Junio de 2018

Divisor: Pesos  
Unidad responsable: Todas

Secretaría: Todas  
Programas: Todos

RAMO O DEPENDENCIA SECRETARIA UNIDAD RESPONSABLE PROGRAMA	Saldo												Cuentas por pagar	
	Presupuesto de Egresos Aprobado	Ampliaciones	Reducciones	Presupuesto Vigente	Compromiso	Presupuesto disponible para comprometer	Devengado	Compromiso sin devengar	Presupuesto vigente sin devengar	Ejercido	Devengado sin ejercer	Pagado		Ejercido sin pagar
	1	2	3	4	5	6(4-5)	7	8(5-7)	9(4-7)	10	11(7-10)	12	13=(10-12)	14=(7-12)
290 - DIRECCION DE COMUNICACION SOCIAL														
1131 - APOYO AL PROCESO PRESUPUESTARIO Y PARA MEJORAR LA EFICIENCIA INSTITUCIONAL	\$2,246,270.69	\$523,248.26	\$-180,013.24	\$2,066,257.45	\$348,370.37	\$2,246,270.69	\$2,246,270.69	\$16,684.63	\$2,066,257.45	\$330,826.67	\$4,608.83	\$1,762,599.22	\$-1,779,816.59	\$-1,779,816.59
TOTAL UNIDAD RESPONSABLE	\$2,246,270.69	\$523,248.26	\$-180,013.24	\$2,066,257.45	\$348,370.37	\$2,246,270.69	\$2,246,270.69	\$16,684.63	\$2,066,257.45	\$330,826.67	\$4,608.83	\$1,762,599.22	\$-1,779,816.59	\$-1,779,816.59
221 - DIRECCION DE ENLACE														
1131 - APOYO AL PROCESO PRESUPUESTARIO Y PARA MEJORAR LA EFICIENCIA INSTITUCIONAL	\$1,356,692.20	\$1,675,608.78	\$-174,884.36	\$1,499,614.81	\$330,000.67	\$1,356,692.20	\$1,499,614.81	\$4,403,413.33	\$4,403,413.33	\$123,946.65	\$-76,419.87	\$2,002,268.91	\$-2,069,688.23	\$-2,069,688.23
TOTAL UNIDAD RESPONSABLE	\$1,356,692.20	\$1,675,608.78	\$-174,884.36	\$1,499,614.81	\$330,000.67	\$1,356,692.20	\$1,499,614.81	\$4,403,413.33	\$4,403,413.33	\$123,946.65	\$-76,419.87	\$2,002,268.91	\$-2,069,688.23	\$-2,069,688.23
219 - DIRECCION GENERAL DE SALUD														
1131 - APOYO AL PROCESO PRESUPUESTARIO Y PARA MEJORAR LA EFICIENCIA INSTITUCIONAL	\$641,695.81	\$128,742.80	\$-11,288.00	\$807,151.74	\$174,334.70	\$128,742.80	\$420.26	\$173,814.64	\$862,741.66	\$3,006.95	\$-3,286.88	\$653,629.30	\$-653,629.30	\$-653,629.30
TOTAL UNIDAD RESPONSABLE	\$641,695.81	\$128,742.80	\$-11,288.00	\$807,151.74	\$174,334.70	\$128,742.80	\$420.26	\$173,814.64	\$862,741.66	\$3,006.95	\$-3,286.88	\$653,629.30	\$-653,629.30	\$-653,629.30
TOTAL SECRETARIA	\$6,487,893.73	\$2,278,865.36	\$-472,185.92	\$4,025,368.15	\$1,483,614.74	\$4,025,368.15	\$4,025,368.15	\$1,401,202.20	\$4,025,368.15	\$199,208.17	\$-14,033.09	\$4,429,464.34	\$-4,208,914.18	\$-4,208,914.18
302 - DIRECCION GENERAL DE SALUD														
1131 - APOYO AL PROCESO PRESUPUESTARIO Y PARA MEJORAR LA EFICIENCIA INSTITUCIONAL	\$14,637,370.28	\$6,878,843.09	\$-1,297,710.64	\$19,125,662.72	\$2,352,433.33	\$19,125,662.72	\$41,968.21	\$2,130,645.12	\$19,125,662.72	\$276,468.67	\$-234,867.48	\$15,322,098.95	\$-14,891,338.74	\$-14,891,338.74
TOTAL UNIDAD RESPONSABLE	\$14,637,370.28	\$6,878,843.09	\$-1,297,710.64	\$19,125,662.72	\$2,352,433.33	\$19,125,662.72	\$41,968.21	\$2,130,645.12	\$19,125,662.72	\$276,468.67	\$-234,867.48	\$15,322,098.95	\$-14,891,338.74	\$-14,891,338.74
TOTAL SECRETARIA	\$14,637,370.28	\$6,878,843.09	\$-1,297,710.64	\$19,125,662.72	\$2,352,433.33	\$19,125,662.72	\$41,968.21	\$2,130,645.12	\$19,125,662.72	\$276,468.67	\$-234,867.48	\$15,322,098.95	\$-14,891,338.74	\$-14,891,338.74
319 - SECRETARIA DE CULTURA														
232 - SECRETARIA DE CULTURA	\$0.00	\$0.00	\$-2,079,261.10	\$7,207,862.43	\$1,510,823.30	\$5,707,862.43	\$16,436.24	\$1,294,463.78	\$7,652,442.89	\$1,391,238.90	\$-1,172,207.36	\$1,689,663.81	\$-1,726,424.27	\$-1,726,424.27
1124 - PROMOCION Y FOMENTO	\$0.00	\$0.00	\$-2,079,261.10	\$7,207,862.43	\$1,510,823.30	\$5,707,862.43	\$16,436.24	\$1,294,463.78	\$7,652,442.89	\$1,391,238.90	\$-1,172,207.36	\$1,689,663.81	\$-1,726,424.27	\$-1,726,424.27
TOTAL UNIDAD RESPONSABLE	\$0.00	\$0.00	\$-2,079,261.10	\$7,207,862.43	\$1,510,823.30	\$5,707,862.43	\$16,436.24	\$1,294,463.78	\$7,652,442.89	\$1,391,238.90	\$-1,172,207.36	\$1,689,663.81	\$-1,726,424.27	\$-1,726,424.27
TOTAL SECRETARIA	\$0.00	\$0.00	\$-2,079,261.10	\$7,207,862.43	\$1,510,823.30	\$5,707,862.43	\$16,436.24	\$1,294,463.78	\$7,652,442.89	\$1,391,238.90	\$-1,172,207.36	\$1,689,663.81	\$-1,726,424.27	\$-1,726,424.27
TOTAL RAMO O DEPENDENCIA	\$6,625,861.20	\$4,158,718.25	\$-1,771,896.96	\$11,412,732.49	\$2,994,438.07	\$11,412,732.49	\$13,368,771.87	\$294,008.31	\$11,412,732.49	\$480,994,503.96	\$-2,201,803,616.90	\$5,025,043,198.95	\$-5,025,043,198.95	\$-5,025,043,198.95

MUNICIPIO DE SAN NICOLAS DE LOS GARZA, N.L.  
Junio de 2018  
Divisor: Pesos  
Tipo de gasto: Todos  
Fuente de financiamiento: Todas

RAMO O DEPENDENCIA ENTIDAD FEDERATIVA TIPO DE GASTO CONCEPTO FUENTE DE FINANCIAMIENTO	Saldo													
	Presupuesto de Egresos Aprobado	Ampliaciones	Reducciones	Presupuesto Vigente	Comprometido	Presupuesto disponible para compromiso	Devenido	Compromisos sin devengar	Presupuesto vigente sin devengar	Ejercido	Devenido sin ejercer	Pagado	Ejercido sin pagar	Cuentas por pagar
	1	2	3	4	5	6=(4-5)	7	8=(5-7)	9=(4-7)	10	11=(7-10)	12	13=(10-12)	14=(7-12)
31116 - GOBIERNO MUNICIPAL 19 - Nuevo León 1 - Gasto Corriente 1111 - 1111 DIETAS 11 - Recursos Fiscales	\$4,303,185.00	\$21,021.00	\$45,470.00	\$4,459,336.00	\$0.00	\$4,459,336.00	\$0.00	\$0.00	\$4,459,336.00	\$0.00	\$0.00	\$4,459,336.00	\$4,459,336.00	\$4,459,336.00
TOTAL CONCEPTO	\$4,303,185.00	\$21,021.00	\$45,470.00	\$4,459,336.00	\$0.00	\$4,459,336.00	\$0.00	\$0.00	\$4,459,336.00	\$0.00	\$0.00	\$4,459,336.00	\$4,459,336.00	\$4,459,336.00
1131 - 1131 SUELDO PERSONAL CONFIANZA 11 - Recursos Fiscales	\$17,081,138.00	\$16,696,997.47	\$2,146,038.63	\$14,796,957.12	\$0.00	\$14,796,957.12	\$0.00	\$0.00	\$14,796,957.12	\$154,985.67	\$24,946.67	\$14,821,903.79	\$14,821,903.79	\$14,821,903.79
TOTAL CONCEPTO	\$17,081,138.00	\$16,696,997.47	\$2,146,038.63	\$14,796,957.12	\$0.00	\$14,796,957.12	\$0.00	\$0.00	\$14,796,957.12	\$154,985.67	\$24,946.67	\$14,821,903.79	\$14,821,903.79	\$14,821,903.79
1133 - 1133 SUELDO SINCIALIZADOS 11 - Recursos Fiscales	\$4,170,258.80	\$3,580,955.25	\$4,071,823.25	\$4,072,554.62	\$0.00	\$4,072,554.62	\$0.00	\$0.00	\$4,072,554.62	\$5,278.51	\$2,024,422.38	\$4,074,579.00	\$4,074,579.00	\$4,074,579.00
TOTAL CONCEPTO	\$4,170,258.80	\$3,580,955.25	\$4,071,823.25	\$4,072,554.62	\$0.00	\$4,072,554.62	\$0.00	\$0.00	\$4,072,554.62	\$5,278.51	\$2,024,422.38	\$4,074,579.00	\$4,074,579.00	\$4,074,579.00
1134 - 1134 VACACIONES 11 - Recursos Fiscales	\$12,280.69	\$11,150.00	\$16,072.00	\$11,942.00	\$0.00	\$11,942.00	\$0.00	\$0.00	\$11,942.00	\$11,763.63	\$1,184.37	\$13,126.40	\$13,126.40	\$13,126.40
TOTAL CONCEPTO	\$12,280.69	\$11,150.00	\$16,072.00	\$11,942.00	\$0.00	\$11,942.00	\$0.00	\$0.00	\$11,942.00	\$11,763.63	\$1,184.37	\$13,126.40	\$13,126.40	\$13,126.40
1311 - 1311 PREMIOS DE ANTIGUEDAD 11 - Recursos Fiscales	\$2,348,500.00	\$248,000.00	\$500,000.00	\$2,896,500.00	\$0.00	\$2,896,500.00	\$0.00	\$0.00	\$2,896,500.00	\$337,895.79	\$438,104.21	\$3,334,604.21	\$3,334,604.21	\$3,334,604.21
TOTAL CONCEPTO	\$2,348,500.00	\$248,000.00	\$500,000.00	\$2,896,500.00	\$0.00	\$2,896,500.00	\$0.00	\$0.00	\$2,896,500.00	\$337,895.79	\$438,104.21	\$3,334,604.21	\$3,334,604.21	\$3,334,604.21
1321 - 1321 PRIMA VACACIONAL 11 - Recursos Fiscales	\$9,230,051.14	\$4,573,747.77	\$2,228,851.12	\$11,226,346.61	\$0.00	\$11,226,346.61	\$0.00	\$0.00	\$11,226,346.61	\$11,762.97	\$11,762.97	\$11,238,109.58	\$11,238,109.58	\$11,238,109.58
TOTAL CONCEPTO	\$9,230,051.14	\$4,573,747.77	\$2,228,851.12	\$11,226,346.61	\$0.00	\$11,226,346.61	\$0.00	\$0.00	\$11,226,346.61	\$11,762.97	\$11,762.97	\$11,238,109.58	\$11,238,109.58	\$11,238,109.58
1322 - 1322 PRIMA DOMINICAL 11 - Recursos Fiscales	\$384,120.00	\$86,300.00	\$71,207.50	\$399,192.50	\$0.00	\$399,192.50	\$0.00	\$0.00	\$399,192.50	\$31.81	\$287,360.69	\$426,553.19	\$426,553.19	\$426,553.19
TOTAL CONCEPTO	\$384,120.00	\$86,300.00	\$71,207.50	\$399,192.50	\$0.00	\$399,192.50	\$0.00	\$0.00	\$399,192.50	\$31.81	\$287,360.69	\$426,553.19	\$426,553.19	\$426,553.19
1323 - 1323 AGUINALDO 11 - Recursos Fiscales	\$0.00	\$0.00	\$12,000.00	\$12,000.00	\$0.00	\$12,000.00	\$0.00	\$0.00	\$12,000.00	\$12,000.00	\$0.00	\$24,000.00	\$24,000.00	\$24,000.00
TOTAL CONCEPTO	\$0.00	\$0.00	\$12,000.00	\$12,000.00	\$0.00	\$12,000.00	\$0.00	\$0.00	\$12,000.00	\$12,000.00	\$0.00	\$24,000.00	\$24,000.00	\$24,000.00
1331 - 1331 TIEMPO EXTRA 11 - Recursos Fiscales	\$5,462,345.02	\$800,808.07	\$175,662.70	\$6,477,170.39	\$0.00	\$6,477,170.39	\$0.00	\$0.00	\$6,477,170.39	\$495.22	\$495.22	\$6,477,665.61	\$6,477,665.61	\$6,477,665.61
TOTAL CONCEPTO	\$5,462,345.02	\$800,808.07	\$175,662.70	\$6,477,170.39	\$0.00	\$6,477,170.39	\$0.00	\$0.00	\$6,477,170.39	\$495.22	\$495.22	\$6,477,665.61	\$6,477,665.61	\$6,477,665.61
1341 - 1341 GRATIFICACIONES 11 - Recursos Fiscales	\$2,618,363.70	\$307,561.80	\$17,700.00	\$2,963,625.50	\$0.00	\$2,963,625.50	\$0.00	\$0.00	\$2,963,625.50	\$0.00	\$0.00	\$2,963,625.50	\$2,963,625.50	\$2,963,625.50
TOTAL CONCEPTO	\$2,618,363.70	\$307,561.80	\$17,700.00	\$2,963,625.50	\$0.00	\$2,963,625.50	\$0.00	\$0.00	\$2,963,625.50	\$0.00	\$0.00	\$2,963,625.50	\$2,963,625.50	\$2,963,625.50

MUNICIPIO DE SAN NICOLAS DE LOS GARZA, N.L.  
(I) Estado sobre el Ejercicio del Presupuesto por: Ramo o Dependencia / Clasificación Económica del Gasto / Distribución geográfica (Entidad Federativa)

Junio de 2018

Divisor: Pesos

Tipo de gasto: Todos

Fuente de financiamiento: Todas

Salidos

RAMO O DEPENDENCIA ENTIDAD FEDERATIVA TIPO DE GASTO CONCEPTO FUENTE DE FINANCIAMIENTO	Presupuesto de Egresos Aprobado	Ampliaciones	Reducciones	Presupuesto Vigente	Compromiso	Presupuesto disponible para compromiso	Devenido	Compromisos sin devengar	Presupuesto vigente sin devengar	Ejercicio sin ejercer	Devenido sin ejercer	Pagado	Ejercicio sin pagar	Cuentas por pagar
1441 - 1441 SEGURO DE VIDA														
11 - Recursos Fiscales	\$0.00	\$1,755.00	\$0.00	\$1,755.00	\$0.00	\$1,755.00	\$0.00	\$0.00	\$1,755.00	\$0.00	\$0.00	\$1,755.00	\$1,755.00	\$-1,755.00
<b>TOTAL CONCEPTO</b>	<b>\$0.00</b>	<b>\$1,755.00</b>	<b>\$0.00</b>	<b>\$1,755.00</b>	<b>\$0.00</b>	<b>\$1,755.00</b>	<b>\$0.00</b>	<b>\$0.00</b>	<b>\$1,755.00</b>	<b>\$0.00</b>	<b>\$0.00</b>	<b>\$1,755.00</b>	<b>\$1,755.00</b>	<b>\$-1,755.00</b>
1521 - 1521 INDEMNIZACIONES														
11 - Recursos Fiscales	\$4,100,237.57	\$1,054,486.20	\$-1,103,743.20	\$4,051,980.57	\$0.00	\$4,051,980.57	\$0.00	\$0.00	\$4,051,980.57	\$377,487.50	\$-377,487.50	\$3,674,493.07	\$2,222,916.57	\$-2,200,384.07
<b>TOTAL CONCEPTO</b>	<b>\$4,100,237.57</b>	<b>\$1,054,486.20</b>	<b>\$-1,103,743.20</b>	<b>\$4,051,980.57</b>	<b>\$0.00</b>	<b>\$4,051,980.57</b>	<b>\$0.00</b>	<b>\$0.00</b>	<b>\$4,051,980.57</b>	<b>\$377,487.50</b>	<b>\$-377,487.50</b>	<b>\$3,674,493.07</b>	<b>\$2,222,916.57</b>	<b>\$-2,200,384.07</b>
1522 - 1522 LIQUIDACIONES														
11 - Recursos Fiscales	\$2,168,864.84	\$33,995.00	\$-633,405.00	\$1,569,214.84	\$0.00	\$1,569,214.84	\$0.00	\$0.00	\$1,569,214.84	\$158,720.49	\$-158,720.49	\$1,410,494.35	\$66,488.15	\$-1,344,006.20
<b>TOTAL CONCEPTO</b>	<b>\$2,168,864.84</b>	<b>\$33,995.00</b>	<b>\$-633,405.00</b>	<b>\$1,569,214.84</b>	<b>\$0.00</b>	<b>\$1,569,214.84</b>	<b>\$0.00</b>	<b>\$0.00</b>	<b>\$1,569,214.84</b>	<b>\$158,720.49</b>	<b>\$-158,720.49</b>	<b>\$1,410,494.35</b>	<b>\$66,488.15</b>	<b>\$-1,344,006.20</b>
1541 - 1541 BONOS DE DESPESA														
11 - Recursos Fiscales	\$1,089,000.00	\$256,852.00	\$-1,043,750.00	\$302,102.00	\$0.00	\$302,102.00	\$0.00	\$0.00	\$302,102.00	\$0.00	\$0.00	\$302,102.00	\$0.00	\$-302,102.00
<b>TOTAL CONCEPTO</b>	<b>\$1,089,000.00</b>	<b>\$256,852.00</b>	<b>\$-1,043,750.00</b>	<b>\$302,102.00</b>	<b>\$0.00</b>	<b>\$302,102.00</b>	<b>\$0.00</b>	<b>\$0.00</b>	<b>\$302,102.00</b>	<b>\$0.00</b>	<b>\$0.00</b>	<b>\$302,102.00</b>	<b>\$0.00</b>	<b>\$-302,102.00</b>
1542 - 1542 APOYOS A SUICIALIZADOS														
11 - Recursos Fiscales	\$0.00	\$7,200.00	\$0.00	\$7,200.00	\$0.00	\$7,200.00	\$0.00	\$0.00	\$7,200.00	\$0.00	\$0.00	\$7,200.00	\$7,200.00	\$-7,200.00
<b>TOTAL CONCEPTO</b>	<b>\$0.00</b>	<b>\$7,200.00</b>	<b>\$0.00</b>	<b>\$7,200.00</b>	<b>\$0.00</b>	<b>\$7,200.00</b>	<b>\$0.00</b>	<b>\$0.00</b>	<b>\$7,200.00</b>	<b>\$0.00</b>	<b>\$0.00</b>	<b>\$7,200.00</b>	<b>\$7,200.00</b>	<b>\$-7,200.00</b>
1543 - 1543 GASTOS DE FUNERARIAS														
11 - Recursos Fiscales	\$187,863.98	\$0.00	\$-92,681.11	\$95,182.87	\$0.00	\$95,182.87	\$0.00	\$0.00	\$95,182.87	\$0.00	\$0.00	\$95,182.87	\$0.00	\$-95,182.87
<b>TOTAL CONCEPTO</b>	<b>\$187,863.98</b>	<b>\$0.00</b>	<b>\$-92,681.11</b>	<b>\$95,182.87</b>	<b>\$0.00</b>	<b>\$95,182.87</b>	<b>\$0.00</b>	<b>\$0.00</b>	<b>\$95,182.87</b>	<b>\$0.00</b>	<b>\$0.00</b>	<b>\$95,182.87</b>	<b>\$0.00</b>	<b>\$-95,182.87</b>
1544 - 1544 SEGURO DE VIDA														
11 - Recursos Fiscales	\$3,861,225.85	\$4,601,607.24	\$-2,400,803.52	\$6,062,029.57	\$0.00	\$6,062,029.57	\$0.00	\$0.00	\$6,062,029.57	\$1,065,830.07	\$-1,065,830.07	\$5,000,000.00	\$4,191,616.11	\$-4,191,616.11
<b>TOTAL CONCEPTO</b>	<b>\$3,861,225.85</b>	<b>\$4,601,607.24</b>	<b>\$-2,400,803.52</b>	<b>\$6,062,029.57</b>	<b>\$0.00</b>	<b>\$6,062,029.57</b>	<b>\$0.00</b>	<b>\$0.00</b>	<b>\$6,062,029.57</b>	<b>\$1,065,830.07</b>	<b>\$-1,065,830.07</b>	<b>\$5,000,000.00</b>	<b>\$4,191,616.11</b>	<b>\$-4,191,616.11</b>
1545 - 1545 HORAS PRESTACION														
11 - Recursos Fiscales	\$1,285,264.47	\$43,086.00	\$-40,704.00	\$1,387,646.47	\$0.00	\$1,387,646.47	\$0.00	\$0.00	\$1,387,646.47	\$165.15	\$-165.15	\$1,387,481.32	\$1,534,782.59	\$-1,504,807.24
<b>TOTAL CONCEPTO</b>	<b>\$1,285,264.47</b>	<b>\$43,086.00</b>	<b>\$-40,704.00</b>	<b>\$1,387,646.47</b>	<b>\$0.00</b>	<b>\$1,387,646.47</b>	<b>\$0.00</b>	<b>\$0.00</b>	<b>\$1,387,646.47</b>	<b>\$165.15</b>	<b>\$-165.15</b>	<b>\$1,387,481.32</b>	<b>\$1,534,782.59</b>	<b>\$-1,504,807.24</b>
1581 - 1581 BECAS A EMPLEADOS														
11 - Recursos Fiscales	\$206,096.94	\$12,482.00	\$-1,179.00	\$217,400.94	\$0.00	\$217,400.94	\$0.00	\$0.00	\$217,400.94	\$163.15	\$-163.15	\$217,237.79	\$1,534,782.59	\$-1,504,807.24
<b>TOTAL CONCEPTO</b>	<b>\$206,096.94</b>	<b>\$12,482.00</b>	<b>\$-1,179.00</b>	<b>\$217,400.94</b>	<b>\$0.00</b>	<b>\$217,400.94</b>	<b>\$0.00</b>	<b>\$0.00</b>	<b>\$217,400.94</b>	<b>\$163.15</b>	<b>\$-163.15</b>	<b>\$217,237.79</b>	<b>\$1,534,782.59</b>	<b>\$-1,504,807.24</b>
1581 - 1581 AYUDA PARA ALIMENTACION														
11 - Recursos Fiscales	\$305,515.07	\$30,177.00	\$-36,345.00	\$339,347.07	\$0.00	\$339,347.07	\$0.00	\$0.00	\$339,347.07	\$411.01	\$-411.01	\$338,936.06	\$302,877.97	\$-302,877.97
<b>TOTAL CONCEPTO</b>	<b>\$305,515.07</b>	<b>\$30,177.00</b>	<b>\$-36,345.00</b>	<b>\$339,347.07</b>	<b>\$0.00</b>	<b>\$339,347.07</b>	<b>\$0.00</b>	<b>\$0.00</b>	<b>\$339,347.07</b>	<b>\$411.01</b>	<b>\$-411.01</b>	<b>\$338,936.06</b>	<b>\$302,877.97</b>	<b>\$-302,877.97</b>
1582 - 1582 APOYO DE PREVISION SOCIAL														
11 - Recursos Fiscales	\$6,818,800.88	\$507,228.19	\$-3,143,783.19	\$4,182,245.88	\$0.00	\$4,182,245.88	\$0.00	\$0.00	\$4,182,245.88	\$15,600.55	\$-15,600.55	\$4,166,645.33	\$6,610,843.89	\$-6,595,238.54
<b>TOTAL CONCEPTO</b>	<b>\$6,818,800.88</b>	<b>\$507,228.19</b>	<b>\$-3,143,783.19</b>	<b>\$4,182,245.88</b>	<b>\$0.00</b>	<b>\$4,182,245.88</b>	<b>\$0.00</b>	<b>\$0.00</b>	<b>\$4,182,245.88</b>	<b>\$15,600.55</b>	<b>\$-15,600.55</b>	<b>\$4,166,645.33</b>	<b>\$6,610,843.89</b>	<b>\$-6,595,238.54</b>

Junio de 2018  
Divisor: Pesos  
Tipo de gasto: Todos  
Fuente de financiamiento: Todas

RAMO O DEPENDENCIA ENTIDAD FEDERATIVA TIPO DE GASTO CONCEPTO	Presupuesto de Egresos Aprobado	Ampliaciones	Reducciones	Presupuesto Vigente	Comprometido -o- disponible para comprometer	Presupuesto disponible para comprometer	Devengado	Comprometidos sin devengar	Ejercido	Devengado sin ejercer	Pagado	Ejercido sin pagar	Cuentas por pagar
1593 - 1593 DIA FESTIVO 11 - Recursos Fiscales	\$1,775,277.40	\$598,367.46	\$-576,864.46	\$2,004,865.46	\$0.00	\$2,004,865.46	\$0.00	\$0.00	\$2,004,865.46	\$-567.04	\$1,694,617.67	\$1,694,617.67	\$1,694,617.67
<b>TOTAL CONCEPTO</b>	<b>\$1,775,277.40</b>	<b>\$598,367.46</b>	<b>\$-576,864.46</b>	<b>\$2,004,865.46</b>	<b>\$0.00</b>	<b>\$2,004,865.46</b>	<b>\$0.00</b>	<b>\$0.00</b>	<b>\$2,004,865.46</b>	<b>\$-567.04</b>	<b>\$1,694,617.67</b>	<b>\$1,694,617.67</b>	<b>\$1,694,617.67</b>
1594 - 1594 BONO ESTADIO 11 - Recursos Fiscales	\$482,800.00	\$206,001.00	\$-193,800.00	\$498,201.00	\$0.00	\$498,201.00	\$0.00	\$0.00	\$498,201.00	\$-1,462.57	\$507,717.43	\$507,717.43	\$507,717.43
<b>TOTAL CONCEPTO</b>	<b>\$482,800.00</b>	<b>\$206,001.00</b>	<b>\$-193,800.00</b>	<b>\$498,201.00</b>	<b>\$0.00</b>	<b>\$498,201.00</b>	<b>\$0.00</b>	<b>\$0.00</b>	<b>\$498,201.00</b>	<b>\$-1,462.57</b>	<b>\$507,717.43</b>	<b>\$507,717.43</b>	<b>\$507,717.43</b>
1596 - 1596 APOYO PARA VIVIENDA 11 - Recursos Fiscales	\$147,575.66	\$0.00	\$0.00	\$147,575.66	\$0.00	\$147,575.66	\$0.00	\$0.00	\$147,575.66	\$273.82	\$148,226.16	\$148,226.16	\$148,226.16
<b>TOTAL CONCEPTO</b>	<b>\$147,575.66</b>	<b>\$0.00</b>	<b>\$0.00</b>	<b>\$147,575.66</b>	<b>\$0.00</b>	<b>\$147,575.66</b>	<b>\$0.00</b>	<b>\$0.00</b>	<b>\$147,575.66</b>	<b>\$273.82</b>	<b>\$148,226.16</b>	<b>\$148,226.16</b>	<b>\$148,226.16</b>
1711 - 1711 BONO DE DESEMPEÑO 11 - Recursos Fiscales	\$5,220,120.20	\$5,571,615.74	\$-4,464,657.96	\$10,307,081.96	\$0.00	\$10,307,081.96	\$0.00	\$0.00	\$10,307,081.96	\$-1,261.90	\$6,817,569.09	\$6,817,569.09	\$6,817,569.09
<b>TOTAL CONCEPTO</b>	<b>\$5,220,120.20</b>	<b>\$5,571,615.74</b>	<b>\$-4,464,657.96</b>	<b>\$10,307,081.96</b>	<b>\$0.00</b>	<b>\$10,307,081.96</b>	<b>\$0.00</b>	<b>\$0.00</b>	<b>\$10,307,081.96</b>	<b>\$-1,261.90</b>	<b>\$6,817,569.09</b>	<b>\$6,817,569.09</b>	<b>\$6,817,569.09</b>
2111 - 2111 PAPELERIA Y ARTICULOS DE OFICINA 11 - Recursos Fiscales	\$1,860,736.80	\$476,736.31	\$-67,000.00	\$2,069,773.11	\$2,070,734.26	\$2,069,734.26	\$0.00	\$0.00	\$2,069,734.26	\$-178.06	\$1,860,556.20	\$1,860,556.20	\$1,860,556.20
<b>TOTAL CONCEPTO</b>	<b>\$1,860,736.80</b>	<b>\$476,736.31</b>	<b>\$-67,000.00</b>	<b>\$2,069,773.11</b>	<b>\$2,070,734.26</b>	<b>\$2,069,734.26</b>	<b>\$0.00</b>	<b>\$0.00</b>	<b>\$2,069,734.26</b>	<b>\$-178.06</b>	<b>\$1,860,556.20</b>	<b>\$1,860,556.20</b>	<b>\$1,860,556.20</b>
2122 - 2122 MATERIAL FOTOGRAFIA Y CINEMATORGRAFIA 11 - Recursos Fiscales	\$460,496.80	\$508,135.99	\$-249,559.99	\$509,135.97	\$400,000.00	\$400,000.00	\$0.00	\$0.00	\$509,135.97	\$18,767.20	\$320,326.60	\$320,326.60	\$320,326.60
<b>TOTAL CONCEPTO</b>	<b>\$460,496.80</b>	<b>\$508,135.99</b>	<b>\$-249,559.99</b>	<b>\$509,135.97</b>	<b>\$400,000.00</b>	<b>\$400,000.00</b>	<b>\$0.00</b>	<b>\$0.00</b>	<b>\$509,135.97</b>	<b>\$18,767.20</b>	<b>\$320,326.60</b>	<b>\$320,326.60</b>	<b>\$320,326.60</b>
2151 - 2151 MATERIAL IMPRESO E INFORMACION DIGITAL 11 - Recursos Fiscales	\$1,646,700.00	\$1,168,382.39	\$-742,225.15	\$2,072,762.29	\$65,735.71	\$1,866,011.26	\$0.00	\$0.00	\$2,072,762.29	\$-1,464.90	\$1,148,296.61	\$1,148,296.61	\$1,148,296.61
<b>TOTAL CONCEPTO</b>	<b>\$1,646,700.00</b>	<b>\$1,168,382.39</b>	<b>\$-742,225.15</b>	<b>\$2,072,762.29</b>	<b>\$65,735.71</b>	<b>\$1,866,011.26</b>	<b>\$0.00</b>	<b>\$0.00</b>	<b>\$2,072,762.29</b>	<b>\$-1,464.90</b>	<b>\$1,148,296.61</b>	<b>\$1,148,296.61</b>	<b>\$1,148,296.61</b>
2161 - 2161 ARTICULOS PARA ASEO Y LIMPIEZA 11 - Recursos Fiscales	\$1,584,443.67	\$471,263.70	\$-60,000.00	\$2,095,707.37	\$1,861,124.17	\$1,861,124.17	\$0.00	\$0.00	\$2,095,707.37	\$-149,850.00	\$1,945,857.37	\$1,945,857.37	\$1,945,857.37
<b>TOTAL CONCEPTO</b>	<b>\$1,584,443.67</b>	<b>\$471,263.70</b>	<b>\$-60,000.00</b>	<b>\$2,095,707.37</b>	<b>\$1,861,124.17</b>	<b>\$1,861,124.17</b>	<b>\$0.00</b>	<b>\$0.00</b>	<b>\$2,095,707.37</b>	<b>\$-149,850.00</b>	<b>\$1,945,857.37</b>	<b>\$1,945,857.37</b>	<b>\$1,945,857.37</b>
2211 - 2211 CONSUMO DE ALIMENTOS DEL PERSONAL 11 - Recursos Fiscales	\$895,959.08	\$9,464.00	\$-544,421.00	\$460,998.08	\$5,400.00	\$455,598.08	\$0.00	\$0.00	\$460,998.08	\$-10,000.00	\$470,998.08	\$470,998.08	\$470,998.08
<b>TOTAL CONCEPTO</b>	<b>\$895,959.08</b>	<b>\$9,464.00</b>	<b>\$-544,421.00</b>	<b>\$460,998.08</b>	<b>\$5,400.00</b>	<b>\$455,598.08</b>	<b>\$0.00</b>	<b>\$0.00</b>	<b>\$460,998.08</b>	<b>\$-10,000.00</b>	<b>\$470,998.08</b>	<b>\$470,998.08</b>	<b>\$470,998.08</b>
2212 - 2212 GASTOS DE CAFETERIA 11 - Recursos Fiscales	\$1,000,000.00	\$200,000.00	\$0.00	\$1,200,000.00	\$0.00	\$1,200,000.00	\$0.00	\$0.00	\$1,200,000.00	\$0.00	\$1,200,000.00	\$1,200,000.00	\$1,200,000.00
<b>TOTAL CONCEPTO</b>	<b>\$1,000,000.00</b>	<b>\$200,000.00</b>	<b>\$0.00</b>	<b>\$1,200,000.00</b>	<b>\$0.00</b>	<b>\$1,200,000.00</b>	<b>\$0.00</b>	<b>\$0.00</b>	<b>\$1,200,000.00</b>	<b>\$0.00</b>	<b>\$1,200,000.00</b>	<b>\$1,200,000.00</b>	<b>\$1,200,000.00</b>
2213 - 2213 ALIMENTOS ESTIANCIAS INFANTILES 11 - Recursos Fiscales	\$1,000,000.00	\$0.00	\$0.00	\$1,000,000.00	\$0.00	\$1,000,000.00	\$0.00	\$0.00	\$1,000,000.00	\$0.00	\$1,000,000.00	\$1,000,000.00	\$1,000,000.00
<b>TOTAL CONCEPTO</b>	<b>\$1,000,000.00</b>	<b>\$0.00</b>	<b>\$0.00</b>	<b>\$1,000,000.00</b>	<b>\$0.00</b>	<b>\$1,000,000.00</b>	<b>\$0.00</b>	<b>\$0.00</b>	<b>\$1,000,000.00</b>	<b>\$0.00</b>	<b>\$1,000,000.00</b>	<b>\$1,000,000.00</b>	<b>\$1,000,000.00</b>

Divisor: Pesos  
Tipo de gasto: Todos  
Fuente de financiamiento: Todas

RAMO O DEPENDENCIA ENTIDAD FEDERATIVA TIPO DE GASTO CONCEPTO	Salbos													
	1	2	3	4	5	6=(4-5)	7	8=(7-7)	9=(4-7)	10	11=(7-10)	12	13=(10-12)	14=(7-12)
	Presupuesto de Egresos Aprobado	Ampliaciones	Reducciones	Presupuesto Vigente	Comprometido	Presupuesto disponible para compra-ber	Devengado	Compromisos sin devengar	Presupuesto vigente sin devengar	Ejercido	Devengado sin ejercer	Pagado	Ejercido al pagar	Cuentas por pagar
2114 - 2214 ALIMENTOS A REOS 11 - Recursos Fideales	\$0.00	\$150,000.00	\$0.00	\$150,000.00	\$41,938.12	\$108,061.88	\$32,598.86	\$18,999.87	\$137,000.13	\$0.00	\$22,856.26	\$86,177.73	\$45,177.33	\$42,160.79
TOTAL CONCEPTO	\$0.00	\$150,000.00	\$0.00	\$150,000.00	\$41,938.12	\$108,061.88	\$32,598.86	\$18,999.87	\$137,000.13	\$0.00	\$22,856.26	\$86,177.73	\$45,177.33	\$42,160.79
2221 - 2221 ALIMENTOS PARA ANIMALES 14 - Recursos Fideales	\$637,744.59	\$60,000.00	\$0.00	\$697,744.59	\$262,282.20	\$284,288.89	\$0.00	\$263,282.89	\$697,744.59	\$0.00	\$0.00	\$204,484.60	\$304,369.89	\$304,369.89
TOTAL CONCEPTO	\$637,744.59	\$60,000.00	\$0.00	\$697,744.59	\$262,282.20	\$284,288.89	\$0.00	\$263,282.89	\$697,744.59	\$0.00	\$0.00	\$204,484.60	\$304,369.89	\$304,369.89
2421 - 2421 CEMENTO Y PRODUCCION DE CONCRETO 11 - Recursos Fideales	\$29,664,543.78	\$34,448,702.04	\$-1,202,867.05	\$32,554,246.67	\$9,077,374.76	\$20,476,871.91	\$34,012.23	\$8,693,212.53	\$20,192,233.34	\$3,402,200.08	\$-6,271,278.66	\$12,228,724.53	\$4,324,453.69	\$-11,946,712.30
TOTAL CONCEPTO	\$29,664,543.78	\$34,448,702.04	\$-1,202,867.05	\$32,554,246.67	\$9,077,374.76	\$20,476,871.91	\$34,012.23	\$8,693,212.53	\$20,192,233.34	\$3,402,200.08	\$-6,271,278.66	\$12,228,724.53	\$4,324,453.69	\$-11,946,712.30
2481 - 2481 PINTURAS Y ACCESORIOS 11 - Recursos Fideales	\$5,773,250.05	\$7,203,200.00	\$-2,429,200.00	\$10,396,250.05	\$6,228,976.10	\$2,352,348.74	\$0.00	\$6,228,976.10	\$10,396,250.05	\$1,561,453.08	\$-1,561,453.08	\$522,226.86	\$1,250,246.19	\$-872,268.86
TOTAL CONCEPTO	\$5,773,250.05	\$7,203,200.00	\$-2,429,200.00	\$10,396,250.05	\$6,228,976.10	\$2,352,348.74	\$0.00	\$6,228,976.10	\$10,396,250.05	\$1,561,453.08	\$-1,561,453.08	\$522,226.86	\$1,250,246.19	\$-872,268.86
2482 - 2482 MATERIALES DIVERSOS 11 - Recursos Fideales	\$1,400,269.88	\$0.00	\$0.00	\$1,400,269.88	\$8,192,863.62	\$3,216,376.06	\$715,844.38	\$7,477,343.24	\$10,893,725.30	\$4,961,909.19	\$-277,288.19	\$1,987,788.91	\$-1,987,788.91	\$-1,342,226.40
TOTAL CONCEPTO	\$1,400,269.88	\$0.00	\$0.00	\$1,400,269.88	\$8,192,863.62	\$3,216,376.06	\$715,844.38	\$7,477,343.24	\$10,893,725.30	\$4,961,909.19	\$-277,288.19	\$1,987,788.91	\$-1,987,788.91	\$-1,342,226.40
2483 - 2483 MATERIAL BACHEO DE CALLES 11 - Recursos Fideales	\$1,400,269.88	\$0.00	\$0.00	\$1,400,269.88	\$6,192,863.62	\$2,216,376.06	\$715,844.38	\$7,477,343.24	\$10,893,725.30	\$4,961,909.19	\$-277,288.19	\$1,987,788.91	\$-1,987,788.91	\$-1,342,226.40
TOTAL CONCEPTO	\$1,400,269.88	\$0.00	\$0.00	\$1,400,269.88	\$6,192,863.62	\$2,216,376.06	\$715,844.38	\$7,477,343.24	\$10,893,725.30	\$4,961,909.19	\$-277,288.19	\$1,987,788.91	\$-1,987,788.91	\$-1,342,226.40
2531 - 2531 MEDICAMENTOS 11 - Recursos Fideales	\$13,759,006.04	\$802,286.01	\$-1,146,287.45	\$13,414,994.60	\$1,062,373.80	\$2,406,367.19	\$88,202.73	\$1,018,164.07	\$13,226,863.20	\$2,022,853.04	\$-1,742,911.44	\$588,872.22	\$-225,041.19	\$-300,881.49
TOTAL CONCEPTO	\$13,759,006.04	\$802,286.01	\$-1,146,287.45	\$13,414,994.60	\$1,062,373.80	\$2,406,367.19	\$88,202.73	\$1,018,164.07	\$13,226,863.20	\$2,022,853.04	\$-1,742,911.44	\$588,872.22	\$-225,041.19	\$-300,881.49
2532 - 2532 MATERIAL DE CURACION 11 - Recursos Fideales	\$2,507,003.35	\$363,106.14	\$-60,527.80	\$2,849,581.69	\$1,296,020.50	\$1,406,811.82	\$81,440.15	\$854,500.35	\$2,423,723.35	\$32,373.19	\$-268,891.86	\$261,921.47	\$-268,891.86	\$-225,041.19
TOTAL CONCEPTO	\$2,507,003.35	\$363,106.14	\$-60,527.80	\$2,849,581.69	\$1,296,020.50	\$1,406,811.82	\$81,440.15	\$854,500.35	\$2,423,723.35	\$32,373.19	\$-268,891.86	\$261,921.47	\$-268,891.86	\$-225,041.19
2533 - 2533 VACUNAS PARA ANIMALES 11 - Recursos Fideales	\$0.00	\$12,254.00	\$0.00	\$12,254.00	\$0.00	\$12,254.00	\$0.00	\$0.00	\$12,254.00	\$0.00	\$0.00	\$12,254.00	\$-12,254.00	\$-12,254.00
TOTAL CONCEPTO	\$0.00	\$12,254.00	\$0.00	\$12,254.00	\$0.00	\$12,254.00	\$0.00	\$0.00	\$12,254.00	\$0.00	\$0.00	\$12,254.00	\$-12,254.00	\$-12,254.00
2611 - 2611 GASOLINA 11 - Recursos Fideales	\$78,803,832.30	\$31,645,340.88	\$-13,266,648.72	\$44,201,671.16	\$0.00	\$44,201,671.16	\$0.00	\$44,201,671.16	\$44,201,671.16	\$1,463,025.15	\$-1,463,025.15	\$40,703,292.06	\$-30,698,722.81	\$-40,703,292.06
TOTAL CONCEPTO	\$78,803,832.30	\$31,645,340.88	\$-13,266,648.72	\$44,201,671.16	\$0.00	\$44,201,671.16	\$0.00	\$44,201,671.16	\$44,201,671.16	\$1,463,025.15	\$-1,463,025.15	\$40,703,292.06	\$-30,698,722.81	\$-40,703,292.06

Junio de 2018  
Divisor: Pesos  
Tipo de gasto: Todos  
Fuente de financiamiento: Todas

RAMO O DEPENDENCIA ENTIDAD FEDERATIVA TIPO DE GASTO CONCEPTO	Saldo													
	1	2	3	4	5	6=(4-5)	7	8=(5-7)	9=(4-7)	10	11=(7-10)	12	13=(10-12)	14=(7-12)
<b>FUENTE DE FINANCIAMIENTO</b>														
2612 - 2612 DIESEL														
11 - Recursos Fiscales	\$2,854,890.84	\$358,813.32	\$-306,618.30	\$3,495,194.64	\$0.00	\$3,495,194.64	\$0.00	\$0.00	\$3,495,194.64	\$0.00	\$0.00	\$2,713,776.81	\$-2,713,776.81	\$-2,713,776.81
<b>TOTAL CONCEPTO</b>	<b>\$2,854,890.84</b>	<b>\$358,813.32</b>	<b>\$-306,618.30</b>	<b>\$3,495,194.64</b>	<b>\$0.00</b>	<b>\$3,495,194.64</b>	<b>\$0.00</b>	<b>\$0.00</b>	<b>\$3,495,194.64</b>	<b>\$0.00</b>	<b>\$0.00</b>	<b>\$2,713,776.81</b>	<b>\$-2,713,776.81</b>	<b>\$-2,713,776.81</b>
2613 - 2613 GAS LP														
11 - Recursos Fiscales	\$290,374.89	\$47,326.60	\$-16,681.00	\$276,182.28	\$0.00	\$276,182.28	\$0.00	\$0.00	\$276,182.28	\$0.00	\$0.00	\$114,841.35	\$-27,291.86	\$-14,641.36
<b>TOTAL CONCEPTO</b>	<b>\$290,374.89</b>	<b>\$47,326.60</b>	<b>\$-16,681.00</b>	<b>\$276,182.28</b>	<b>\$0.00</b>	<b>\$276,182.28</b>	<b>\$0.00</b>	<b>\$0.00</b>	<b>\$276,182.28</b>	<b>\$0.00</b>	<b>\$0.00</b>	<b>\$114,841.35</b>	<b>\$-27,291.86</b>	<b>\$-14,641.36</b>
2614 - 2614 ACEITES Y LUBRICANTES														
11 - Recursos Fiscales	\$0.00	\$78,362.67	\$0.00	\$78,000.07	\$0.00	\$78,000.07	\$0.00	\$0.00	\$78,000.07	\$0.00	\$0.00	\$0.00	\$0.00	\$0.00
<b>TOTAL CONCEPTO</b>	<b>\$0.00</b>	<b>\$78,362.67</b>	<b>\$0.00</b>	<b>\$78,000.07</b>	<b>\$0.00</b>	<b>\$78,000.07</b>	<b>\$0.00</b>	<b>\$0.00</b>	<b>\$78,000.07</b>	<b>\$0.00</b>	<b>\$0.00</b>	<b>\$0.00</b>	<b>\$0.00</b>	<b>\$0.00</b>
2711 - 2711 UNIFORMES PERSONAL ADMINISTRATIVO														
11 - Recursos Fiscales	\$160,096.02	\$182,264.00	\$-63,332.00	\$288,222.02	\$0.00	\$288,222.02	\$0.00	\$0.00	\$288,222.02	\$0.00	\$0.00	\$190,400.00	\$-190,400.00	\$-190,400.00
<b>TOTAL CONCEPTO</b>	<b>\$160,096.02</b>	<b>\$182,264.00</b>	<b>\$-63,332.00</b>	<b>\$288,222.02</b>	<b>\$0.00</b>	<b>\$288,222.02</b>	<b>\$0.00</b>	<b>\$0.00</b>	<b>\$288,222.02</b>	<b>\$0.00</b>	<b>\$0.00</b>	<b>\$190,400.00</b>	<b>\$-190,400.00</b>	<b>\$-190,400.00</b>
2712 - 2712 UNIFORMES PERSONAL DE SERVICIO														
11 - Recursos Fiscales	\$459,698.89	\$2,800.00	\$-20,090.01	\$477,608.87	\$0.00	\$477,608.87	\$0.00	\$0.00	\$477,608.87	\$0.00	\$0.00	\$0.00	\$0.00	\$0.00
<b>TOTAL CONCEPTO</b>	<b>\$459,698.89</b>	<b>\$2,800.00</b>	<b>\$-20,090.01</b>	<b>\$477,608.87</b>	<b>\$0.00</b>	<b>\$477,608.87</b>	<b>\$0.00</b>	<b>\$0.00</b>	<b>\$477,608.87</b>	<b>\$0.00</b>	<b>\$0.00</b>	<b>\$0.00</b>	<b>\$0.00</b>	<b>\$0.00</b>
2731 - 2731 MATERIAL DEPORTIVO														
11 - Recursos Fiscales	\$750,000.00	\$18,800.00	\$-49,740.00	\$748,400.00	\$0.00	\$748,400.00	\$0.00	\$0.00	\$748,400.00	\$0.00	\$0.00	\$107,240.00	\$-42,840.00	\$-10,200.00
<b>TOTAL CONCEPTO</b>	<b>\$750,000.00</b>	<b>\$18,800.00</b>	<b>\$-49,740.00</b>	<b>\$748,400.00</b>	<b>\$0.00</b>	<b>\$748,400.00</b>	<b>\$0.00</b>	<b>\$0.00</b>	<b>\$748,400.00</b>	<b>\$0.00</b>	<b>\$0.00</b>	<b>\$107,240.00</b>	<b>\$-42,840.00</b>	<b>\$-10,200.00</b>
2751 - 2751 BLANCOS Y OTROS PRODUCTOS TEXTILES														
11 - Recursos Fiscales	\$1,440,000.00	\$2,900.00	\$-1,410,251.98	\$23,700.02	\$0.00	\$23,700.02	\$0.00	\$0.00	\$23,700.02	\$0.00	\$0.00	\$3,240.00	\$-3,240.00	\$-3,240.00
<b>TOTAL CONCEPTO</b>	<b>\$1,440,000.00</b>	<b>\$2,900.00</b>	<b>\$-1,410,251.98</b>	<b>\$23,700.02</b>	<b>\$0.00</b>	<b>\$23,700.02</b>	<b>\$0.00</b>	<b>\$0.00</b>	<b>\$23,700.02</b>	<b>\$0.00</b>	<b>\$0.00</b>	<b>\$3,240.00</b>	<b>\$-3,240.00</b>	<b>\$-3,240.00</b>
2833 - 2833 FORTASES														
11 - Recursos Fiscales	\$0.00	\$0.00	\$0.00	\$0.00	\$0.00	\$0.00	\$0.00	\$0.00	\$0.00	\$0.00	\$0.00	\$0.00	\$0.00	\$0.00
<b>TOTAL CONCEPTO</b>	<b>\$0.00</b>	<b>\$0.00</b>	<b>\$0.00</b>	<b>\$0.00</b>	<b>\$0.00</b>	<b>\$0.00</b>	<b>\$0.00</b>	<b>\$0.00</b>	<b>\$0.00</b>	<b>\$0.00</b>	<b>\$0.00</b>	<b>\$0.00</b>	<b>\$0.00</b>	<b>\$0.00</b>
2911 - 2911 HERRAMIENTAS Y UTILES														
11 - Recursos Fiscales	\$800,572.64	\$167,818.12	\$0.00	\$1,054,190.36	\$0.00	\$1,054,190.36	\$0.00	\$0.00	\$1,054,190.36	\$0.00	\$0.00	\$48,207.81	\$-48,207.81	\$-48,207.81
<b>TOTAL CONCEPTO</b>	<b>\$800,572.64</b>	<b>\$167,818.12</b>	<b>\$0.00</b>	<b>\$1,054,190.36</b>	<b>\$0.00</b>	<b>\$1,054,190.36</b>	<b>\$0.00</b>	<b>\$0.00</b>	<b>\$1,054,190.36</b>	<b>\$0.00</b>	<b>\$0.00</b>	<b>\$48,207.81</b>	<b>\$-48,207.81</b>	<b>\$-48,207.81</b>
2931 - 2931 ACCESORIOS EQUIPO MUSICAL Y SONIDO														
11 - Recursos Fiscales	\$0.00	\$0.00	\$0.00	\$0.00	\$0.00	\$0.00	\$0.00	\$0.00	\$0.00	\$0.00	\$0.00	\$0.00	\$0.00	\$0.00
<b>TOTAL CONCEPTO</b>	<b>\$0.00</b>	<b>\$0.00</b>	<b>\$0.00</b>	<b>\$0.00</b>	<b>\$0.00</b>	<b>\$0.00</b>	<b>\$0.00</b>	<b>\$0.00</b>	<b>\$0.00</b>	<b>\$0.00</b>	<b>\$0.00</b>	<b>\$0.00</b>	<b>\$0.00</b>	<b>\$0.00</b>
2941 - 2941 MATERIALES Y SUMINISTROS DE COMPUTO														
11 - Recursos Fiscales	\$673,496.99	\$301,234.66	\$-6,616.30	\$968,115.35	\$0.00	\$968,115.35	\$0.00	\$0.00	\$968,115.35	\$0.00	\$0.00	\$303,370.08	\$-303,370.08	\$-303,370.08
<b>TOTAL CONCEPTO</b>	<b>\$673,496.99</b>	<b>\$301,234.66</b>	<b>\$-6,616.30</b>	<b>\$968,115.35</b>	<b>\$0.00</b>	<b>\$968,115.35</b>	<b>\$0.00</b>	<b>\$0.00</b>	<b>\$968,115.35</b>	<b>\$0.00</b>	<b>\$0.00</b>	<b>\$303,370.08</b>	<b>\$-303,370.08</b>	<b>\$-303,370.08</b>

(I) Estado sobre el Ejercicio del Presupuesto por: Ramo o Dependencia / Clasificación Económica del Gasto / Distribución Geográfica (Entidad Federativa)

Divisor: Pesos  
Tipo de gasto: Todos  
Fuente de financiamiento: Todas

RAMO O DEPENDENCIA ENTIDAD FEDERATIVA TIPO DE GASTO CONCEPTO	Salidos													
	1	2	3	4	5	7	8=(5-7)	9=(4-7)	10	11=(7-10)	12	13=(10-12)	14=(7-12)	
	Presupuesto de Egresos Aprobado	Ampliaciones	Reducciones	Presupuesto Vigente	Compromiso	Presupuesto disponible para comprometer	Devengado	Compromisos sin devengar	Presupuesto vigente sin devengar	Ejercido	Devengado sin ejercer	Pagado	Ejercido sin pagar	Cuentas por pagar
<b>FUENTE DE FINANCIAMIENTO</b>														
<b>3371 - 3377 ESTUDIOS Y PROYECTOS</b>														
11 - Recursos Fiscales	\$0.00	\$139,200.00	\$0.00	\$139,200.00	\$0.00	\$139,200.00	\$0.00	\$0.00	\$139,200.00	\$0.00	\$0.00	\$139,200.00	\$139,200.00	\$139,200.00
<b>TOTAL CONCEPTO</b>	\$0.00	\$139,200.00	\$0.00	\$139,200.00	\$0.00	\$139,200.00	\$0.00	\$0.00	\$139,200.00	\$0.00	\$0.00	\$139,200.00	\$139,200.00	\$139,200.00
<b>3331 - 3337 SERVICIOS DE CONSULTORIA ADMINISTRATIVA</b>														
11 - Recursos Fiscales	\$6,296,333.32	\$2,292,000.00	\$4,287,270.00	\$6,292,064.32	\$0.00	\$6,292,064.32	\$0.00	\$0.00	\$6,292,064.32	\$0.00	\$0.00	\$6,292,064.32	\$2,292,064.32	\$4,292,000.00
<b>TOTAL CONCEPTO</b>	\$6,296,333.32	\$2,292,000.00	\$4,287,270.00	\$6,292,064.32	\$0.00	\$6,292,064.32	\$0.00	\$0.00	\$6,292,064.32	\$0.00	\$0.00	\$6,292,064.32	\$2,292,064.32	\$4,292,000.00
<b>3341 - 3341 CAPACITACION Y ADIESTRAMIENTO</b>														
11 - Recursos Fiscales	\$108,920.00	\$38,300.00	\$44,620.00	\$103,290.00	\$0.00	\$103,290.00	\$0.00	\$0.00	\$103,290.00	\$0.00	\$0.00	\$38,300.00	\$38,300.00	\$38,300.00
<b>TOTAL CONCEPTO</b>	\$108,920.00	\$38,300.00	\$44,620.00	\$103,290.00	\$0.00	\$103,290.00	\$0.00	\$0.00	\$103,290.00	\$0.00	\$0.00	\$38,300.00	\$38,300.00	\$38,300.00
<b>3347 - 3347 FORTASEG</b>														
11 - Recursos Fiscales	\$0.00	\$0.00	\$0.00	\$0.00	\$0.00	\$0.00	\$0.00	\$0.00	\$0.00	\$0.00	\$0.00	\$0.00	\$0.00	\$0.00
<b>TOTAL CONCEPTO</b>	\$0.00	\$0.00	\$0.00	\$0.00	\$0.00	\$0.00	\$0.00	\$0.00	\$0.00	\$0.00	\$0.00	\$0.00	\$0.00	\$0.00
<b>3363 - 3363 SERVICIOS Y EXPENCION DE PASAPORTE</b>														
11 - Recursos Fiscales	\$676,800.00	\$0.00	\$0.00	\$676,800.00	\$308,061.51	\$378,738.49	\$0.00	\$308,061.51	\$676,800.00	\$0.00	\$0.00	\$308,061.51	\$378,738.49	\$378,738.49
<b>TOTAL CONCEPTO</b>	\$676,800.00	\$0.00	\$0.00	\$676,800.00	\$308,061.51	\$378,738.49	\$0.00	\$308,061.51	\$676,800.00	\$0.00	\$0.00	\$308,061.51	\$378,738.49	\$378,738.49
<b>3373 - 3373 SERVICIOS DE SEGURIDAD PRIVADA</b>														
11 - Recursos Fiscales	\$472,200.00	\$0.00	\$0.00	\$472,200.00	\$148,890.25	\$323,309.75	\$0.00	\$148,890.25	\$472,200.00	\$0.00	\$0.00	\$148,890.25	\$323,309.75	\$323,309.75
<b>TOTAL CONCEPTO</b>	\$472,200.00	\$0.00	\$0.00	\$472,200.00	\$148,890.25	\$323,309.75	\$0.00	\$148,890.25	\$472,200.00	\$0.00	\$0.00	\$148,890.25	\$323,309.75	\$323,309.75
<b>3391 - 3391 SER. MEDICOS Y HOSPITALARIOS</b>														
11 - Recursos Fiscales	\$16,292,800.00	\$293,000.00	\$3,395,763.64	\$16,290,036.36	\$7,140,364.63	\$9,149,671.73	\$0.00	\$7,140,364.63	\$16,290,036.36	\$0.00	\$0.00	\$9,149,671.73	\$7,140,364.63	\$9,149,671.73
<b>TOTAL CONCEPTO</b>	\$16,292,800.00	\$293,000.00	\$3,395,763.64	\$16,290,036.36	\$7,140,364.63	\$9,149,671.73	\$0.00	\$7,140,364.63	\$16,290,036.36	\$0.00	\$0.00	\$9,149,671.73	\$7,140,364.63	\$9,149,671.73
<b>3393 - 3393 ESTUDIOS DE LABORATORIO</b>														
11 - Recursos Fiscales	\$4,698,113.24	\$238,774.31	\$2,237,714.31	\$4,698,113.24	\$1,154,610.45	\$3,543,502.79	\$264,300.49	\$2,911,190.66	\$4,698,113.24	\$13,999.52	\$1,500,321.08	\$1,500,321.08	\$1,500,321.08	\$1,500,321.08
<b>TOTAL CONCEPTO</b>	\$4,698,113.24	\$238,774.31	\$2,237,714.31	\$4,698,113.24	\$1,154,610.45	\$3,543,502.79	\$264,300.49	\$2,911,190.66	\$4,698,113.24	\$13,999.52	\$1,500,321.08	\$1,500,321.08	\$1,500,321.08	\$1,500,321.08
<b>3451 - 3451 SEGUROS DE VEHICULOS</b>														
11 - Recursos Fiscales	\$6,333,333.33	\$9,895,427.59	\$7,969,892	\$16,200,783.92	\$4,097,753.59	\$4,233,037.47	\$0.00	\$4,097,753.59	\$16,200,783.92	\$217,134.27	\$3,307,346.44	\$3,307,346.44	\$3,307,346.44	\$3,307,346.44
<b>TOTAL CONCEPTO</b>	\$6,333,333.33	\$9,895,427.59	\$7,969,892	\$16,200,783.92	\$4,097,753.59	\$4,233,037.47	\$0.00	\$4,097,753.59	\$16,200,783.92	\$217,134.27	\$3,307,346.44	\$3,307,346.44	\$3,307,346.44	\$3,307,346.44
<b>3454 - 3454 SEGURO CASA-HABITACION</b>														
11 - Recursos Fiscales	\$0.00	\$4,462,000.00	\$0.00	\$4,462,000.00	\$1,367,600.00	\$3,094,400.00	\$0.00	\$1,367,600.00	\$4,462,000.00	\$0.00	\$0.00	\$1,367,600.00	\$1,367,600.00	\$1,367,600.00
<b>TOTAL CONCEPTO</b>	\$0.00	\$4,462,000.00	\$0.00	\$4,462,000.00	\$1,367,600.00	\$3,094,400.00	\$0.00	\$1,367,600.00	\$4,462,000.00	\$0.00	\$0.00	\$1,367,600.00	\$1,367,600.00	\$1,367,600.00
<b>3491 - 3491 SERVICIOS BANCARIOS</b>														
11 - Recursos Fiscales	\$750,000.00	\$708,749.67	\$204,200.00	\$1,254,499.67	\$0.00	\$1,254,499.67	\$0.00	\$0.00	\$1,254,499.67	\$0.00	\$0.00	\$1,254,499.67	\$1,254,499.67	\$1,254,499.67
<b>TOTAL CONCEPTO</b>	\$750,000.00	\$708,749.67	\$204,200.00	\$1,254,499.67	\$0.00	\$1,254,499.67	\$0.00	\$0.00	\$1,254,499.67	\$0.00	\$0.00	\$1,254,499.67	\$1,254,499.67	\$1,254,499.67



Divisor: Pesos  
Tipo de gasto: Todos  
Fuente de financiamiento: Todas

RAMO O DEPENDENCIA ENTIDAD FEDERATIVA TIPO DE GASTO CONCEPTO FUENTE DE FINANCIAMIENTO	Saldo												
	1	2	3	4	5	6=(4-5)	7	8=(5-7)	9=(4-7)	10	11=(7-10)	12	13=(10-12)
Presupuesto de Egresos Aprobado	Ampliaciones	Reducciones	Presupuesto Vigente	Comprometido	Presupuesto disponible para comprometer	Devengado	Compromisos sin devengar	Presupuesto vigente sin devengar	Ejercido	Devengado sin ejercer	Pagado	Ejercido sin pagar	Cuentas por pagar
2861 - 2861 REFACCIONES 11 - Recursos Fiscales	\$1,171,326.67	\$-2,317,700.00	\$3,279,544.83	\$281,646.32	\$2,997,898.51	\$960,151.18	\$-668,236.16	\$2,329,662.35	\$1,531.20	\$966,615.38	\$1,031,882.24	\$-1,096,451.04	\$-1,214,141.66
TOTAL CONCEPTO	\$1,171,326.67	\$-2,317,700.00	\$3,279,544.83	\$281,646.32	\$2,997,898.51	\$960,151.18	\$-668,236.16	\$2,329,662.35	\$1,531.20	\$966,615.38	\$1,031,882.24	\$-1,096,451.04	\$-1,214,141.66
2902 - 2902 LLAMADAS Y CAMARAS 11 - Recursos Fiscales	\$2,843,142.40	\$428,031.00	\$-2,741,852.40	\$1,798.40	\$2,743,279.00	\$0.00	\$1,798.40	\$2,741,287.40	\$187,094.80	\$-187,094.80	\$337,626.80	\$-1,001,742.00	\$-337,626.80
TOTAL CONCEPTO	\$2,843,142.40	\$428,031.00	\$-2,741,852.40	\$1,798.40	\$2,743,279.00	\$0.00	\$1,798.40	\$2,741,287.40	\$187,094.80	\$-187,094.80	\$337,626.80	\$-1,001,742.00	\$-337,626.80
2963 - 2963 EQUIPO Y ACCESORIOS 11 - Recursos Fiscales	\$250,000.00	\$438,087.20	\$-43,980.00	\$48,077.20	\$48,077.20	\$584,157.20	\$-584,157.20	\$251,225.20	\$60,202.00	\$584,157.20	\$16,565.47	\$72,814.53	\$57,746.73
TOTAL CONCEPTO	\$250,000.00	\$438,087.20	\$-43,980.00	\$48,077.20	\$48,077.20	\$584,157.20	\$-584,157.20	\$251,225.20	\$60,202.00	\$584,157.20	\$16,565.47	\$72,814.53	\$57,746.73
3111 - 3111 ENERGIA ELECTRICA 11 - Recursos Fiscales	\$88,891,149.24	\$188,748,363.40	\$-19,813,713.38	\$117,807,279.26	\$19,813,713.38	\$6,954,033.82	\$1,954,033.82	\$115,853,245.44	\$4.00	\$6,954,033.82	\$30,455,279.26	\$-33,409,279.26	\$-14,453,279.26
TOTAL CONCEPTO	\$88,891,149.24	\$188,748,363.40	\$-19,813,713.38	\$117,807,279.26	\$19,813,713.38	\$6,954,033.82	\$1,954,033.82	\$115,853,245.44	\$4.00	\$6,954,033.82	\$30,455,279.26	\$-33,409,279.26	\$-14,453,279.26
3111 - 3111 GAS 11 - Recursos Fiscales	\$403,000.00	\$48,265.00	\$-26,127.00	\$48,144.00	\$48,144.00	\$0.00	\$0.00	\$48,144.00	\$0.00	\$48,144.00	\$214,144.00	\$-214,144.00	\$-214,144.00
TOTAL CONCEPTO	\$403,000.00	\$48,265.00	\$-26,127.00	\$48,144.00	\$48,144.00	\$0.00	\$0.00	\$48,144.00	\$0.00	\$48,144.00	\$214,144.00	\$-214,144.00	\$-214,144.00
3131 - 3131 AGUA Y DRENAJE 11 - Recursos Fiscales	\$2,596,969.68	\$178,273.00	\$-18,337.50	\$2,556,364.63	\$0.00	\$2,556,364.63	\$0.00	\$2,556,364.63	\$0.00	\$2,556,364.63	\$1,694,853.84	\$-1,694,853.84	\$-1,694,853.84
TOTAL CONCEPTO	\$2,596,969.68	\$178,273.00	\$-18,337.50	\$2,556,364.63	\$0.00	\$2,556,364.63	\$0.00	\$2,556,364.63	\$0.00	\$2,556,364.63	\$1,694,853.84	\$-1,694,853.84	\$-1,694,853.84
3141 - 3141 TELEFONOS 11 - Recursos Fiscales	\$3,078,871.18	\$278,877.10	\$-270,827.90	\$3,086,920.38	\$0.00	\$2,816,092.38	\$0.00	\$2,816,092.38	\$0.00	\$2,816,092.38	\$1,598,867.33	\$-1,598,867.33	\$-1,598,867.33
TOTAL CONCEPTO	\$3,078,871.18	\$278,877.10	\$-270,827.90	\$3,086,920.38	\$0.00	\$2,816,092.38	\$0.00	\$2,816,092.38	\$0.00	\$2,816,092.38	\$1,598,867.33	\$-1,598,867.33	\$-1,598,867.33
3151 - 3151 TELEFONOS CELULARES 11 - Recursos Fiscales	\$386,890.80	\$26,528.84	\$-10,337.84	\$403,079.80	\$0.00	\$403,079.80	\$0.00	\$403,079.80	\$0.00	\$403,079.80	\$233,963.71	\$-233,963.71	\$-233,963.71
TOTAL CONCEPTO	\$386,890.80	\$26,528.84	\$-10,337.84	\$403,079.80	\$0.00	\$403,079.80	\$0.00	\$403,079.80	\$0.00	\$403,079.80	\$233,963.71	\$-233,963.71	\$-233,963.71
3161 - 3161 SERVICIOS DE ACCESO A INTERNET, REDES Y SATÉLITES 11 - Recursos Fiscales	\$512,000.00	\$4,000.00	\$0.00	\$516,000.00	\$0.00	\$516,000.00	\$0.00	\$516,000.00	\$0.00	\$516,000.00	\$4,000.00	\$-4,000.00	\$-4,000.00
TOTAL CONCEPTO	\$512,000.00	\$4,000.00	\$0.00	\$516,000.00	\$0.00	\$516,000.00	\$0.00	\$516,000.00	\$0.00	\$516,000.00	\$4,000.00	\$-4,000.00	\$-4,000.00
3171 - 3171 SERVICIO DE ACCESO A INTERNET, REDES Y SATÉLITES 11 - Recursos Fiscales	\$0.00	\$0.00	\$0.00	\$0.00	\$0.00	\$0.00	\$0.00	\$0.00	\$0.00	\$0.00	\$0.00	\$0.00	\$0.00
TOTAL CONCEPTO	\$0.00	\$0.00	\$0.00	\$0.00	\$0.00	\$0.00	\$0.00	\$0.00	\$0.00	\$0.00	\$0.00	\$0.00	\$0.00
3181 - 3181 CORREOS, TELEGRAFOS Y MENSAJERIA 11 - Recursos Fiscales	\$0.00	\$4,755.00	\$0.00	\$4,755.00	\$0.00	\$4,755.00	\$0.00	\$4,755.00	\$0.00	\$4,755.00	\$4,755.00	\$-4,755.00	\$-4,755.00
TOTAL CONCEPTO	\$0.00	\$4,755.00	\$0.00	\$4,755.00	\$0.00	\$4,755.00	\$0.00	\$4,755.00	\$0.00	\$4,755.00	\$4,755.00	\$-4,755.00	\$-4,755.00

Divisor: Pesos  
Tipo de gasto: Todos  
Fuente de financiamiento: Todas

RAMO O DEPENDENCIA ENTIDAD FEDERATIVA TIPO DE GASTO CONCEPTO	Salidos													
	1	2	3	4	5	6(4-5)	7	8(5-7)	9(4-7)	10	11(7-10)	12	13(10-12)	14(7-12)
3211 - 3221 ARRENDAMIENTO DE INMUEBLES														
11 - Recursos Fiscales														
TOTAL CONCEPTO	\$1,650,000.00	\$0.00	\$0.00	\$1,650,000.00	\$201,792.32	\$1,258,207.68	\$0.00	\$201,792.32	\$1,650,000.00	\$0.00	\$0.00	\$201,792.32	\$1,448,207.68	\$454,792.32
3231 - 3231 ARRENDAMIENTO DE MAQUINAS COPIADORA														
11 - Recursos Fiscales														
TOTAL CONCEPTO	\$1,775,947.21	\$227,049.67	\$-16,696.67	\$1,886,300.21	\$1,208,898.94	\$777,123.27	\$0.00	\$1,208,898.94	\$1,886,300.21	\$0.00	\$0.00	\$1,208,898.94	\$677,401.27	\$1,208,898.94
3251 - 3251 ARREND. DE EQ. DE TRANSPORTE														
11 - Recursos Fiscales														
TOTAL CONCEPTO	\$3,860,799.28	\$8,426,043.30	\$-1,740,180.64	\$8,485,962.97	\$3,844,730.20	\$2,843,828.77	\$691,418.00	\$3,143,320.20	\$5,887,851.97	\$188,768.10	\$332,620.60	\$1,275,627.57	\$3,143,320.20	\$5,887,851.97
3261 - 3261 ARRENDAMIENTO DE MAQUINARIA														
11 - Recursos Fiscales														
TOTAL CONCEPTO	\$49,029.89	\$1,132,429.64	\$0.00	\$1,182,459.52	\$550,320.00	\$632,119.52	\$0.00	\$550,320.00	\$1,182,459.52	\$0.00	\$0.00	\$550,320.00	\$632,119.52	\$550,320.00
3271 - 3271 ARRENDAMIENTO DE SOFTWARE														
11 - Recursos Fiscales														
TOTAL CONCEPTO	\$409,377.21	\$0.00	\$0.00	\$409,377.21	\$0.00	\$409,377.21	\$0.00	\$409,377.21	\$409,377.21	\$0.00	\$0.00	\$409,377.21	\$0.00	\$409,377.21
3281 - 3281 ARREND. DE EQ. DE COMUNICACION														
11 - Recursos Fiscales														
TOTAL CONCEPTO	\$736,226.08	\$0.00	\$0.00	\$736,226.08	\$0.00	\$736,226.08	\$0.00	\$736,226.08	\$736,226.08	\$0.00	\$0.00	\$736,226.08	\$0.00	\$736,226.08
3292 - 3292 ARRENDAMIENTO DE OTROS EQUIPOS														
11 - Recursos Fiscales														
TOTAL CONCEPTO	\$933,823.82	\$18,172.00	\$-403,822.82	\$13,112.00	\$0.00	\$13,112.00	\$0.00	\$13,112.00	\$13,112.00	\$0.00	\$0.00	\$13,112.00	\$0.00	\$13,112.00
3311 - 3311 HONORARIOS AUDITORES EXTERNOS														
11 - Recursos Fiscales														
TOTAL CONCEPTO	\$1,071,000.00	\$1,489,400.00	\$-1,489,400.00	\$1,071,000.00	\$0.00	\$1,071,000.00	\$0.00	\$1,071,000.00	\$1,489,400.00	\$0.00	\$0.00	\$1,071,000.00	\$0.00	\$1,489,400.00
3312 - 3312 HONORARIOS A PROFESIONISTAS														
11 - Recursos Fiscales														
TOTAL CONCEPTO	\$13,864,240.69	\$187,958.71	\$-10,000,000.00	\$13,852,199.40	\$329,199.82	\$2,824,028.59	\$2,842.15	\$329,199.82	\$13,852,199.40	\$0.00	\$0.00	\$2,824,028.59	\$0.00	\$13,852,199.40
3313 - 3313 SERVICIOS DE EVALUACION DE BIENES E INM														
11 - Recursos Fiscales														
TOTAL CONCEPTO	\$0.00	\$0.00	\$0.00	\$0.00	\$0.00	\$0.00	\$0.00	\$0.00	\$0.00	\$0.00	\$0.00	\$0.00	\$0.00	\$0.00
3314 - 3314 HONORARIOS POR SERVICIOS LEGALES														
11 - Recursos Fiscales														
TOTAL CONCEPTO	\$121,099.88	\$145,000.81	\$-445,000.81	\$180,000.88	\$119,000.81	\$45,999.88	\$45,999.88	\$119,000.81	\$180,000.88	\$0.00	\$0.00	\$45,999.88	\$0.00	\$180,000.88

MUNICIPIO DE SAN NICOLAS DE LOS GARZA, N.L.  
(8) Estado sobre el Ejercicio del Presupuesto por: Ramo o Dependencia / Clasificación Económica del Gasto / Distribución geográfica (Entidad Federativa)

Junio de 2018  
Divisor: Pesos  
Tipo de gasto: Todas  
Fuente de financiamiento: Todas

RAMO O DEPENDENCIA ENTIDAD FEDERATIVA TIPO DE GASTO CONCEPTO	Salidos														
	1	2	3	4	5	6=(4-5)	7	8=(5-7)	9=(4-7)	10	11=(7-10)	12	13=(10-12)	14=(7-12)	
	Presupuesto de Egresos Aprobado	Ampliaciones	Reducciones	Presupuesto Vigente	Compromiso disponible para comprometer	Presupuesto disponible para comprometer	Devolución	Compromiso sin devengar	Presupuesto Vigente sin devengar	Ejercicio	Devolución sin ejercer	Pagado	Ejercicio sin pagar	Cuentas por pagar	
<b>FUENTE DE FINANCIAMIENTO</b>															
<b>3511 - 3511 MITO, DE EDIFICIOS</b>															
11 - Recursos Fiscales	\$2,376,461.92	\$278,868.08	\$-1,196,868.08	\$2,994,296.02	\$907,049.97	\$2,798,285.05	\$116,300.00	\$786,643.97	\$2,683,290.02	\$0.00	\$116,300.00	\$836,685.06	\$-936,452.06	\$-1,290,485.85	
<b>TOTAL CONCEPTO</b>	\$2,376,461.92	\$278,868.08	\$-1,196,868.08	\$2,994,296.02	\$907,049.97	\$2,798,285.05	\$116,300.00	\$786,643.97	\$2,683,290.02	\$0.00	\$116,300.00	\$836,685.06	\$-936,452.06	\$-1,290,485.85	
<b>3512 - 3512 MITO, VMS PUBLICAS</b>															
11 - Recursos Fiscales	\$8,332,333.33	\$91,106.00	\$-8,000,000.00	\$8,421,439.33	\$0.00	\$8,421,439.33	\$0.00	\$0.00	\$8,421,439.33	\$188,840.00	\$188,840.00	\$-148,373.44	\$32,996.98	\$-148,373.44	
<b>TOTAL CONCEPTO</b>	\$8,332,333.33	\$91,106.00	\$-8,000,000.00	\$8,421,439.33	\$0.00	\$8,421,439.33	\$0.00	\$0.00	\$8,421,439.33	\$188,840.00	\$188,840.00	\$-148,373.44	\$32,996.98	\$-148,373.44	
<b>3513 - 3513 MITO, DE ALBERGAS</b>															
11 - Recursos Fiscales	\$934,340.08	\$0.00	\$0.00	\$934,340.08	\$822,787.00	\$99,493.68	\$0.00	\$822,787.00	\$99,493.68	\$0.00	\$0.00	\$22,820.00	\$-322,830.89	\$-232,830.89	
<b>TOTAL CONCEPTO</b>	\$934,340.08	\$0.00	\$0.00	\$934,340.08	\$822,787.00	\$99,493.68	\$0.00	\$822,787.00	\$99,493.68	\$0.00	\$0.00	\$22,820.00	\$-322,830.89	\$-232,830.89	
<b>3521 - 3521 MITO, DE EQ. DE ORCINA</b>															
11 - Recursos Fiscales	\$0.00	\$3,470.00	\$0.00	\$3,470.00	\$0.00	\$3,470.00	\$0.00	\$0.00	\$3,470.00	\$0.00	\$0.00	\$3,400.00	\$-3,400.00	\$-3,400.00	
<b>TOTAL CONCEPTO</b>	\$0.00	\$3,470.00	\$0.00	\$3,470.00	\$0.00	\$3,470.00	\$0.00	\$0.00	\$3,470.00	\$0.00	\$0.00	\$3,400.00	\$-3,400.00	\$-3,400.00	
<b>3531 - 3531 MITO, EQ. DE COMPUTO</b>															
11 - Recursos Fiscales	\$490,698.98	\$1,116,074.64	\$-333,833.32	\$1,282,741.30	\$0.00	\$1,282,741.30	\$277,793.84	\$-277,793.84	\$694,964.45	\$62,860.00	\$211,861.54	\$760,282.31	\$-776,422.31	\$-412,420.42	
<b>TOTAL CONCEPTO</b>	\$490,698.98	\$1,116,074.64	\$-333,833.32	\$1,282,741.30	\$0.00	\$1,282,741.30	\$277,793.84	\$-277,793.84	\$694,964.45	\$62,860.00	\$211,861.54	\$760,282.31	\$-776,422.31	\$-412,420.42	
<b>3533 - 3533 MITO, EQ. DE COMUNICACION</b>															
11 - Recursos Fiscales	\$950,000.00	\$1,076,692.96	\$-1,068,888.88	\$1,115,699.24	\$688,988.37	\$430,340.87	\$0.00	\$688,988.37	\$1,115,699.24	\$266,316.77	\$-266,316.77	\$-92,090.36	\$17,268.11	\$-162,090.35	
<b>TOTAL CONCEPTO</b>	\$950,000.00	\$1,076,692.96	\$-1,068,888.88	\$1,115,699.24	\$688,988.37	\$430,340.87	\$0.00	\$688,988.37	\$1,115,699.24	\$266,316.77	\$-266,316.77	\$-92,090.36	\$17,268.11	\$-162,090.35	
<b>3541 - 3541 MITO, DE EQUIPO INSTRUMENTAL MEDICO</b>															
11 - Recursos Fiscales	\$0.00	\$2,360.00	\$0.00	\$2,360.00	\$0.00	\$2,360.00	\$0.00	\$0.00	\$2,360.00	\$0.00	\$0.00	\$3,290.00	\$-3,290.00	\$-3,290.00	
<b>TOTAL CONCEPTO</b>	\$0.00	\$2,360.00	\$0.00	\$2,360.00	\$0.00	\$2,360.00	\$0.00	\$0.00	\$2,360.00	\$0.00	\$0.00	\$3,290.00	\$-3,290.00	\$-3,290.00	
<b>3551 - 3551 MITO, DE VEHICULOS</b>															
11 - Recursos Fiscales	\$9,999,999.90	\$3,974,292.46	\$-3,190,099.09	\$10,794,000.27	\$1,104,834.08	\$9,689,166.19	\$1,699,508.19	\$-616,623.91	\$9,072,542.28	\$2,046,854.78	\$-278,528.07	\$1,615,082.45	\$790,842.31	\$411,415.74	
<b>TOTAL CONCEPTO</b>	\$9,999,999.90	\$3,974,292.46	\$-3,190,099.09	\$10,794,000.27	\$1,104,834.08	\$9,689,166.19	\$1,699,508.19	\$-616,623.91	\$9,072,542.28	\$2,046,854.78	\$-278,528.07	\$1,615,082.45	\$790,842.31	\$411,415.74	
<b>3552 - 3552 REPARACION VEHICULOS POR ACCIDENTE</b>															
11 - Recursos Fiscales	\$2,500,000.00	\$86,676.00	\$-1,259,996.81	\$1,326,259.19	\$12,745.00	\$1,294,554.14	\$48,676.01	\$-17,426.11	\$1,277,128.03	\$0.00	\$0.00	\$451,922.29	\$-451,922.29	\$-451,922.29	
<b>TOTAL CONCEPTO</b>	\$2,500,000.00	\$86,676.00	\$-1,259,996.81	\$1,326,259.19	\$12,745.00	\$1,294,554.14	\$48,676.01	\$-17,426.11	\$1,277,128.03	\$0.00	\$0.00	\$451,922.29	\$-451,922.29	\$-451,922.29	
<b>3571 - 3571 MITO, MAQUINARIA Y EQ.</b>															
11 - Recursos Fiscales	\$174,999.99	\$31,440.16	\$0.00	\$110,940.14	\$-6,427.82	\$106,512.32	\$15,000.00	\$-6,444.32	\$105,058.94	\$0.00	\$15,000.00	\$21,019.48	\$-21,019.48	\$-21,019.48	
<b>TOTAL CONCEPTO</b>	\$174,999.99	\$31,440.16	\$0.00	\$110,940.14	\$-6,427.82	\$106,512.32	\$15,000.00	\$-6,444.32	\$105,058.94	\$0.00	\$15,000.00	\$21,019.48	\$-21,019.48	\$-21,019.48	
<b>3572 - 3572 MITO, DE SEÑALES Y NOMENCLATURA</b>															
11 - Recursos Fiscales	\$4,310,499.86	\$0.00	\$-3,894,790.80	\$665,219.07	\$299.99	\$665,519.06	\$0.00	\$299.99	\$665,219.07	\$0.00	\$0.00	\$127,730.41	\$-127,730.41	\$-127,730.41	
<b>TOTAL CONCEPTO</b>	\$4,310,499.86	\$0.00	\$-3,894,790.80	\$665,219.07	\$299.99	\$665,519.06	\$0.00	\$299.99	\$665,219.07	\$0.00	\$0.00	\$127,730.41	\$-127,730.41	\$-127,730.41	

(0) Estado sobre el Ejercicio del Presupuesto por: Ramo o Dependencia / Clasificación Económica del Gasto / Distribución geográfica (Entidad Federativa)

Junio de 2018

Divisor: Pesos

Tipo de gasto: Todos

Fuente de financiamiento: Todas

RAMO O DEPENDENCIA ENTIDAD FEDERATIVA TIPO DE GASTO CONCEPTO	Salidos													
	1	2	3	4	5	6(4-5)	7	8(5-7)	9(4-7)	10	11(7-10)	12	13(10-12)	14(7-13)
	Presupuesto de Egresos Aprobado	Ampliaciones	Reducciones	Presupuesto Vigente	Compromiso Vigente	Presupuesto disponible para comprometer	Devengado	Compromisos sin devengar	Presupuesto vigente sin devengar	Ejercido	Devengado sin ejercer	Pagado	Ejercido sin pagar	Cuentas por pagar
<b>FUENTE DE FINANCIAMIENTO</b>														
<b>3373 - 3373 MITO. DE ESTACIONOMETROS</b>														
11 - Recursos Fiscales	\$0.00	\$0.00	\$0.00	\$0.00	\$0.00	\$0.00	\$0.00	\$0.00	\$0.00	\$0.00	\$0.00	\$0.00	\$0.00	\$0.00
<b>TOTAL CONCEPTO</b>	\$0.00	\$0.00	\$0.00	\$0.00	\$0.00	\$0.00	\$0.00	\$0.00	\$0.00	\$0.00	\$0.00	\$0.00	\$0.00	\$0.00
<b>3381 - 3381 CUOTAS SIMPREPROE</b>														
11 - Recursos Fiscales	\$1,200,000.00	\$1,200,000.00	\$0.00	\$1,200,000.00	\$0.00	\$1,200,000.00	\$720,000.51	\$479,999.49	\$479,999.49	\$479,999.49	\$720,000.51	\$0.00	\$0.00	\$0.00
<b>TOTAL CONCEPTO</b>	\$1,200,000.00	\$1,200,000.00	\$0.00	\$1,200,000.00	\$0.00	\$1,200,000.00	\$720,000.51	\$479,999.49	\$479,999.49	\$479,999.49	\$720,000.51	\$0.00	\$0.00	\$0.00
<b>3382 - 3382 RECOLECCION Y TRANSPORTACION RESID</b>														
11 - Recursos Fiscales	\$60,200,000.00	\$10,200,000.00	\$0.00	\$70,000,000.00	\$46,134,802.70	\$23,865,197.30	\$0.00	\$46,134,802.70	\$23,865,197.30	\$0.00	\$0.00	\$0.00	\$0.00	\$0.00
<b>TOTAL CONCEPTO</b>	\$60,200,000.00	\$10,200,000.00	\$0.00	\$70,000,000.00	\$46,134,802.70	\$23,865,197.30	\$0.00	\$46,134,802.70	\$23,865,197.30	\$0.00	\$0.00	\$0.00	\$0.00	\$0.00
<b>3383 - 3383 DESECHOS PATOLOGICOS</b>														
11 - Recursos Fiscales	\$28,000.00	\$0.00	\$0.00	\$28,000.00	\$0.00	\$28,000.00	\$0.00	\$0.00	\$0.00	\$0.00	\$0.00	\$0.00	\$0.00	\$0.00
<b>TOTAL CONCEPTO</b>	\$28,000.00	\$0.00	\$0.00	\$28,000.00	\$0.00	\$28,000.00	\$0.00	\$0.00	\$0.00	\$0.00	\$0.00	\$0.00	\$0.00	\$0.00
<b>3384 - 3384 SERVICIOS DE LAVANDERIA</b>														
11 - Recursos Fiscales	\$303,333.33	\$0.00	\$0.00	\$303,333.33	\$203,233.87	\$40,099.46	\$0.00	\$203,233.87	\$40,099.46	\$0.00	\$0.00	\$0.00	\$0.00	\$0.00
<b>TOTAL CONCEPTO</b>	\$303,333.33	\$0.00	\$0.00	\$303,333.33	\$203,233.87	\$40,099.46	\$0.00	\$203,233.87	\$40,099.46	\$0.00	\$0.00	\$0.00	\$0.00	\$0.00
<b>3385 - 3385 SERVICIO DE DESINFECTACION</b>														
11 - Recursos Fiscales	\$200,000.00	\$20,000.00	\$4,800.00	\$175,200.00	\$140,399.00	\$34,801.00	\$0.00	\$140,399.00	\$34,801.00	\$0.00	\$0.00	\$0.00	\$0.00	\$0.00
<b>TOTAL CONCEPTO</b>	\$200,000.00	\$20,000.00	\$4,800.00	\$175,200.00	\$140,399.00	\$34,801.00	\$0.00	\$140,399.00	\$34,801.00	\$0.00	\$0.00	\$0.00	\$0.00	\$0.00
<b>3386 - 3386 SERVICIOS DE LIMPIEZA</b>														
11 - Recursos Fiscales	\$2,513,333.33	\$0.00	\$4,916,000.00	\$2,418,333.33	\$2,000,000.00	\$2,418,333.33	\$171,152.00	\$2,247,181.33	\$171,152.00	\$0.00	\$0.00	\$0.00	\$0.00	\$0.00
<b>TOTAL CONCEPTO</b>	\$2,513,333.33	\$0.00	\$4,916,000.00	\$2,418,333.33	\$2,000,000.00	\$2,418,333.33	\$171,152.00	\$2,247,181.33	\$171,152.00	\$0.00	\$0.00	\$0.00	\$0.00	\$0.00
<b>3381 - 3381 MITO. DE PARQUES Y JARDINES</b>														
11 - Recursos Fiscales	\$62,853,000.00	\$0.00	\$40,800,000.00	\$22,053,000.00	\$22,053,000.00	\$22,053,000.00	\$88,000.00	\$21,965,000.00	\$88,000.00	\$0.00	\$0.00	\$0.00	\$0.00	\$0.00
<b>TOTAL CONCEPTO</b>	\$62,853,000.00	\$0.00	\$40,800,000.00	\$22,053,000.00	\$22,053,000.00	\$22,053,000.00	\$88,000.00	\$21,965,000.00	\$88,000.00	\$0.00	\$0.00	\$0.00	\$0.00	\$0.00
<b>3381 - 3381 RADIO, PRENSA, T.V. Y PUBLICIDAD</b>														
11 - Recursos Fiscales	\$10,200,000.00	\$10,200,000.00	\$0.00	\$10,200,000.00	\$0.00	\$10,200,000.00	\$0.00	\$0.00	\$0.00	\$0.00	\$0.00	\$0.00	\$0.00	\$0.00
<b>TOTAL CONCEPTO</b>	\$10,200,000.00	\$10,200,000.00	\$0.00	\$10,200,000.00	\$0.00	\$10,200,000.00	\$0.00	\$0.00	\$0.00	\$0.00	\$0.00	\$0.00	\$0.00	\$0.00
<b>3371 - 3371 BOLETO DE AVION</b>														
11 - Recursos Fiscales	\$10,000.00	\$10,000.00	\$0.00	\$10,000.00	\$0.00	\$10,000.00	\$0.00	\$0.00	\$0.00	\$0.00	\$0.00	\$0.00	\$0.00	\$0.00
<b>TOTAL CONCEPTO</b>	\$10,000.00	\$10,000.00	\$0.00	\$10,000.00	\$0.00	\$10,000.00	\$0.00	\$0.00	\$0.00	\$0.00	\$0.00	\$0.00	\$0.00	\$0.00
<b>3371 - 3371 PASAJES DE TRANSPORTE TERRESTRE</b>														
11 - Recursos Fiscales	\$12,000.00	\$12,000.00	\$0.00	\$12,000.00	\$0.00	\$12,000.00	\$0.00	\$0.00	\$0.00	\$0.00	\$0.00	\$0.00	\$0.00	\$0.00
<b>TOTAL CONCEPTO</b>	\$12,000.00	\$12,000.00	\$0.00	\$12,000.00	\$0.00	\$12,000.00	\$0.00	\$0.00	\$0.00	\$0.00	\$0.00	\$0.00	\$0.00	\$0.00

Junio de 2018

Divisor: Pesos

Tipo de gasto: Todos

Fuente de financiamiento: Todas

RAMO O DEPENDENCIA ENTIDAD FEDERATIVA TIPO DE GASTO CONCEPTO	Presupuesto de Egresos Aprobado	Ampliaciones	Reducciones	Presupuesto Vigente	Comprometido	Presupuesto disponible para comprometer	Devolución	Compromisos sin devengar	Presupuesto vigente sin devengar	Ejercido	Devolución sin ejercer	Pagado	Ejercido sin pagar	Cuentas por pagar
<b>FUENTE DE FINANCIAMIENTO</b>														
3751 - 3751 GASTOS DE VIAJE														
11 - Recursos Fiscales	\$50,000.00	\$42,550.87	\$-23,333.34	\$68,217.35	\$0.00	\$68,217.35	\$0.00	\$0.00	\$68,217.35	\$0.00	\$0.00	\$22,598.40	\$-22,598.40	\$-22,598.40
<b>TOTAL CONCEPTO</b>	<b>\$50,000.00</b>	<b>\$42,550.87</b>	<b>\$-23,333.34</b>	<b>\$68,217.35</b>	<b>\$0.00</b>	<b>\$68,217.35</b>	<b>\$0.00</b>	<b>\$0.00</b>	<b>\$68,217.35</b>	<b>\$0.00</b>	<b>\$0.00</b>	<b>\$22,598.40</b>	<b>\$-22,598.40</b>	<b>\$-22,598.40</b>
3811 - 3811 INFORME ANUAL														
11 - Recursos Fiscales	\$0.00	\$0.00	\$0.00	\$0.00	\$0.00	\$0.00	\$0.00	\$0.00	\$0.00	\$0.00	\$0.00	\$0.00	\$0.00	\$0.00
<b>TOTAL CONCEPTO</b>	<b>\$0.00</b>	<b>\$0.00</b>	<b>\$0.00</b>	<b>\$0.00</b>	<b>\$0.00</b>	<b>\$0.00</b>	<b>\$0.00</b>	<b>\$0.00</b>	<b>\$0.00</b>	<b>\$0.00</b>	<b>\$0.00</b>	<b>\$0.00</b>	<b>\$0.00</b>	<b>\$0.00</b>
3821 - 3821 ACTIVIDADES CIVICAS, CULTURALES Y														
11 - Recursos Fiscales	\$5,124,455.88	\$4,717,754.52	\$-5,446,564.72	\$5,288,745.81	\$157,450.48	\$5,131,295.33	\$122,560.00	\$34,103.99	\$5,271,191.61	\$3,006,327.76	\$-1,462,497.76	\$1,135,127.58	\$-955,128.97	\$-1,007,987.89
<b>TOTAL CONCEPTO</b>	<b>\$5,124,455.88</b>	<b>\$4,717,754.52</b>	<b>\$-5,446,564.72</b>	<b>\$5,288,745.81</b>	<b>\$157,450.48</b>	<b>\$5,131,295.33</b>	<b>\$122,560.00</b>	<b>\$34,103.99</b>	<b>\$5,271,191.61</b>	<b>\$3,006,327.76</b>	<b>\$-1,462,497.76</b>	<b>\$1,135,127.58</b>	<b>\$-955,128.97</b>	<b>\$-1,007,987.89</b>
3822 - 3822 EVENTOS OFICIALES														
11 - Recursos Fiscales	\$1,894,895.95	\$63,020.01	\$4,772,400.00	\$1,806,516.36	\$68,522.63	\$1,737,993.73	\$0.00	\$70,025.63	\$1,808,519.36	\$0.00	\$0.00	\$0.00	\$-85,074.13	\$-85,074.13
<b>TOTAL CONCEPTO</b>	<b>\$1,894,895.95</b>	<b>\$63,020.01</b>	<b>\$4,772,400.00</b>	<b>\$1,806,516.36</b>	<b>\$68,522.63</b>	<b>\$1,737,993.73</b>	<b>\$0.00</b>	<b>\$70,025.63</b>	<b>\$1,808,519.36</b>	<b>\$0.00</b>	<b>\$0.00</b>	<b>\$0.00</b>	<b>\$-85,074.13</b>	<b>\$-85,074.13</b>
3823 - 3823 FESTEJOS NAVIDIDOS														
11 - Recursos Fiscales	\$0.00	\$0.00	\$0.00	\$0.00	\$0.00	\$0.00	\$0.00	\$0.00	\$0.00	\$0.00	\$0.00	\$0.00	\$0.00	\$0.00
<b>TOTAL CONCEPTO</b>	<b>\$0.00</b>	<b>\$0.00</b>	<b>\$0.00</b>	<b>\$0.00</b>	<b>\$0.00</b>	<b>\$0.00</b>	<b>\$0.00</b>	<b>\$0.00</b>	<b>\$0.00</b>	<b>\$0.00</b>	<b>\$0.00</b>	<b>\$0.00</b>	<b>\$0.00</b>	<b>\$0.00</b>
3824 - 3824 PLACAS Y MONUMENTOS CONMEMORATI														
11 - Recursos Fiscales	\$1,000.00	\$1,800.00	\$0.00	\$1,000.00	\$0.00	\$1,000.00	\$0.00	\$0.00	\$1,000.00	\$0.00	\$0.00	\$11,000.00	\$-11,000.00	\$-11,000.00
<b>TOTAL CONCEPTO</b>	<b>\$1,000.00</b>	<b>\$1,800.00</b>	<b>\$0.00</b>	<b>\$1,000.00</b>	<b>\$0.00</b>	<b>\$1,000.00</b>	<b>\$0.00</b>	<b>\$0.00</b>	<b>\$1,000.00</b>	<b>\$0.00</b>	<b>\$0.00</b>	<b>\$11,000.00</b>	<b>\$-11,000.00</b>	<b>\$-11,000.00</b>
3825 - 3825 RECREACION POPULAR														
11 - Recursos Fiscales	\$2,548,850.08	\$1,508,890.95	\$-2,027,275.31	\$3,268,895.33	\$1,381,181.89	\$1,887,713.54	\$478.76	\$1,380,234.78	\$3,276,415.27	\$18,876.81	\$-18,984.24	\$76,885.72	\$-42,863.77	\$-42,863.77
<b>TOTAL CONCEPTO</b>	<b>\$2,548,850.08</b>	<b>\$1,508,890.95</b>	<b>\$-2,027,275.31</b>	<b>\$3,268,895.33</b>	<b>\$1,381,181.89</b>	<b>\$1,887,713.54</b>	<b>\$478.76</b>	<b>\$1,380,234.78</b>	<b>\$3,276,415.27</b>	<b>\$18,876.81</b>	<b>\$-18,984.24</b>	<b>\$76,885.72</b>	<b>\$-42,863.77</b>	<b>\$-42,863.77</b>
3826 - 3826 LINEA DIRECTA														
11 - Recursos Fiscales	\$1,000,000.00	\$800,000.00	\$-1,000,000.00	\$800,000.00	\$401,722.48	\$398,277.52	\$0.00	\$401,722.48	\$398,277.52	\$0.00	\$0.00	\$0.00	\$0.00	\$0.00
<b>TOTAL CONCEPTO</b>	<b>\$1,000,000.00</b>	<b>\$800,000.00</b>	<b>\$-1,000,000.00</b>	<b>\$800,000.00</b>	<b>\$401,722.48</b>	<b>\$398,277.52</b>	<b>\$0.00</b>	<b>\$401,722.48</b>	<b>\$398,277.52</b>	<b>\$0.00</b>	<b>\$0.00</b>	<b>\$0.00</b>	<b>\$0.00</b>	<b>\$0.00</b>
3827 - 3827 OTROS GASTOS DE ORDEN SOCIAL														
11 - Recursos Fiscales	\$108,000.00	\$298,779.87	\$-83,325.09	\$224,054.00	\$2,775.00	\$207,279.00	\$0.00	\$2,775.00	\$207,279.00	\$0.00	\$0.00	\$207,477.56	\$-207,477.56	\$-207,477.56
<b>TOTAL CONCEPTO</b>	<b>\$108,000.00</b>	<b>\$298,779.87</b>	<b>\$-83,325.09</b>	<b>\$224,054.00</b>	<b>\$2,775.00</b>	<b>\$207,279.00</b>	<b>\$0.00</b>	<b>\$2,775.00</b>	<b>\$207,279.00</b>	<b>\$0.00</b>	<b>\$0.00</b>	<b>\$207,477.56</b>	<b>\$-207,477.56</b>	<b>\$-207,477.56</b>
3851 - 3851 GASTOS DE REPRESENTACION														
11 - Recursos Fiscales	\$18,000.00	\$0.00	\$0.00	\$18,000.00	\$0.00	\$18,000.00	\$0.00	\$0.00	\$18,000.00	\$0.00	\$0.00	\$0.00	\$0.00	\$0.00
<b>TOTAL CONCEPTO</b>	<b>\$18,000.00</b>	<b>\$0.00</b>	<b>\$0.00</b>	<b>\$18,000.00</b>	<b>\$0.00</b>	<b>\$18,000.00</b>	<b>\$0.00</b>	<b>\$0.00</b>	<b>\$18,000.00</b>	<b>\$0.00</b>	<b>\$0.00</b>	<b>\$0.00</b>	<b>\$0.00</b>	<b>\$0.00</b>
3821 - 3821 REFERENDOS, PULCAS Y TENCENCIAS														
11 - Recursos Fiscales	\$2,000,000.00	\$80,146.89	\$-125,000.00	\$2,485,146.89	\$0.00	\$2,485,146.89	\$0.00	\$0.00	\$2,485,146.89	\$494,410.89	\$-494,410.89	\$133,008.83	\$81,401.96	\$-133,008.83
<b>TOTAL CONCEPTO</b>	<b>\$2,000,000.00</b>	<b>\$80,146.89</b>	<b>\$-125,000.00</b>	<b>\$2,485,146.89</b>	<b>\$0.00</b>	<b>\$2,485,146.89</b>	<b>\$0.00</b>	<b>\$0.00</b>	<b>\$2,485,146.89</b>	<b>\$494,410.89</b>	<b>\$-494,410.89</b>	<b>\$133,008.83</b>	<b>\$81,401.96</b>	<b>\$-133,008.83</b>

Junio de 2018

Divisor: Pesos

Tipo de gasto: Todos

Fuente de financiamiento: Todas

RAMO O DEPENDENCIA ENTIDAD FEDERATIVA TIPO DE GASTO CONCEPTO	Saldo														
	1	2	3	4	5	6=(4-5)	7	8=(5-7)	9=(4-7)	10	11=(7-10)	12	13=(10-12)	14=(7-12)	
	Presupuesto de Egresos Aprobado	Ampliaciones	Reducciones	Presupuesto Vigente	Compromiso Vigente	Compromiso disponible para comprometer	Devengado	Compromisos sin devengar	Presupuesto vigente en devengar	Ejercido	Devengado sin ejercer	Pagado	Ejercido sin pagar	Cuentas por pagar	
<b>FUENTE DE FINANCIAMIENTO</b>															
<b>3951 - 3951 MULTAS Y GASTOS LEGALES</b>															
11 - Recursos Fiscales															
3951 - 3951 IMPUESTO SOBRE NOMINA ESTATAL															
11 - Recursos Fiscales															
3991 - 3991 CUOTAS Y SUSCRIPCIONES															
11 - Recursos Fiscales															
<b>3992 - 3992 GASTOS DE TRANSICION</b>															
11 - Recursos Fiscales															
<b>4203 - 4203 APORT. AL INSTITUTO DE PLANEACION</b>															
11 - Recursos Fiscales															
<b>4411 - 4411 APOYOS ECONOMICOS Y MAT. A PERS</b>															
11 - Recursos Fiscales															
<b>4412 - 4412 ALIMENTOS Y DESPESAS AL ADULTO MAY</b>															
11 - Recursos Fiscales															
<b>4451 - 4451 APORT. PARA GRUPO. CIVICAS, CULTY</b>															
11 - Recursos Fiscales															
<b>4452 - 4452 AYUDAS SOCIALES A INSTITUCIONES SIN</b>															
11 - Recursos Fiscales															
<b>4511 - 4511 SUELDOS MINICUALIZADOS</b>															
11 - Recursos Fiscales															
<b>4512 - 4512 SUELDOS PERSONAL CONFIANZA</b>															
11 - Recursos Fiscales															

Divisor: Pesos  
Tipo de gasto: Todos  
Fuente de financiamiento: Todas

RAMO O DEPENDENCIA ENTIDAD FEDERATIVA TIPO DE GASTO CONCEPTO	Presupuesto de Egresos Aprobado	Ampliaciones	Reducciones	Presupuesto Vigente	Comprometido	Presupuesto disponible para comprometer	Devolución	Compromisos sin devengar	Presupuesto vigente sin devengar	Ejercido	Devengado sin ejercer	Pagado	Ejercido sin pagar	Cuentas por pagar
FUENTE DE FINANCIAMIENTO														
4513 - 4513 AGUINALDO														
11 - Recursos Fiscales														
4814 - 4814 OTROS CONCEPTOS ADICIONALES														
11 - Recursos Fiscales														
4515 - 4515 SERVICIOS MEDICOS														
11 - Recursos Fiscales														
4821 - 4821 SUELDOS SINDICALIZADOR														
11 - Recursos Fiscales														
4822 - 4822 SUELDOS PERSONAL COMPAÑIA														
11 - Recursos Fiscales														
4925 - 4925 AGUINALDO														
11 - Recursos Fiscales														
6824 - 6824 OTROS CONCEPTOS ADICIONALES														
11 - Recursos Fiscales														
4535 - 4535 SERVICIOS MEDICOS														
11 - Recursos Fiscales														
5111 - 5111 EQUIPO DE OFICINA														
11 - Recursos Fiscales														
5112 - 5112 MUEBLES Y ENSERES														
11 - Recursos Fiscales														
5151 - 5151 EQ. DE COMPUTO														
11 - Recursos Fiscales														
16 - Recursos Estatales														
TOTAL CONCEPTO														

Divisor: Pesos  
Tipo de gasto: Todos  
Fuente de financiamiento: Todas

RAMO O DEPENDENCIA ENTIDAD FEDERATIVA TIPO DE GASTO CONCEPTO	Saldo											Ejercido sin pagar	Cuentas por pagar					
	1	2	3	4	5	6(4-5)	7	8(5-7)	9(4-7)	10	11(7-10)			12	13(10-12)	14(7-12)		
FUENTE DE FINANCIAMIENTO																		
191 - 5191 OTROS MOBILIARIOS Y EQUIPOS DE ADM																		
11 - Recursos Fiscales																		
TOTAL CONCEPTO	\$174,000.00	\$1,013,352.81	\$-245,214.27	\$1,143,347.54	\$46,798.33	\$1,086,553.21	\$0.00	\$0.00	\$4,200.00	\$1,086,553.21	\$34,633.49	\$-327,698.29	\$453,854.91	\$-71,100.00	\$-398,758.89	\$-398,758.89	\$-398,758.89	
5231 - 5231 EQ. DE VIDEO Y FOTOGRAFIA																		
11 - Recursos Fiscales	\$1,395,000.00	\$72,745.89	\$-1,399,000.00	\$72,745.89	\$0.00	\$72,745.89	\$0.00	\$0.00	\$-18,505.95	\$55,239.94	\$34,498.72	\$-7,771.76	\$1,808.30	\$-7,781.28	\$-15,283.04	\$-15,283.04	\$-15,283.04	
TOTAL CONCEPTO	\$1,395,000.00	\$72,745.89	\$-1,399,000.00	\$72,745.89	\$0.00	\$72,745.89	\$0.00	\$0.00	\$-18,505.95	\$55,239.94	\$34,498.72	\$-7,771.76	\$1,808.30	\$-7,781.28	\$-15,283.04	\$-15,283.04	\$-15,283.04	
5231 - 5231 EQ. MUSICAL Y DE SOMIDO																		
11 - Recursos Fiscales	\$174,000.00	\$0.00	\$-174,000.00	\$0.00	\$0.00	\$0.00	\$0.00	\$0.00	\$0.00	\$0.00	\$0.00	\$0.00	\$0.00	\$0.00	\$0.00	\$0.00	\$0.00	
TOTAL CONCEPTO	\$174,000.00	\$0.00	\$-174,000.00	\$0.00	\$0.00	\$0.00	\$0.00	\$0.00	\$0.00	\$0.00	\$0.00	\$0.00	\$0.00	\$0.00	\$0.00	\$0.00	\$0.00	
5311 - 5311 EQ. MEDICO Y HOSPITALARIO																		
11 - Recursos Fiscales	\$176,000.00	\$190,000.00	\$-312,000.00	\$2,500.01	\$0.00	\$12,500.01	\$0.00	\$0.00	\$0.00	\$12,500.01	\$0.00	\$0.00	\$0.00	\$0.00	\$0.00	\$0.00	\$0.00	
TOTAL CONCEPTO	\$176,000.00	\$190,000.00	\$-312,000.00	\$2,500.01	\$0.00	\$12,500.01	\$0.00	\$0.00	\$0.00	\$12,500.01	\$0.00	\$0.00	\$0.00	\$0.00	\$0.00	\$0.00	\$0.00	
5411 - 5411 EQ. DE TRANSPORTE																		
11 - Recursos Fiscales	\$0.00	\$51,304.00	\$0.00	\$51,304.00	\$0.00	\$51,304.00	\$0.00	\$0.00	\$0.00	\$51,304.00	\$0.00	\$0.00	\$0.00	\$0.00	\$0.00	\$0.00	\$0.00	
TOTAL CONCEPTO	\$0.00	\$51,304.00	\$0.00	\$51,304.00	\$0.00	\$51,304.00	\$0.00	\$0.00	\$0.00	\$51,304.00	\$0.00	\$0.00	\$0.00	\$0.00	\$0.00	\$0.00	\$0.00	
5411 - 5411 FORTASEG																		
11 - Recursos Fiscales	\$5,120,000.00	\$5,290,305.85	\$-2,872,000.00	\$3,168,505.85	\$0.00	\$3,168,505.85	\$0.00	\$0.00	\$0.00	\$3,168,505.85	\$1,186,344.00	\$-1,186,344.00	\$1,920,000.00	\$-1,186,344.00	\$-1,186,344.00	\$-1,186,344.00	\$-1,186,344.00	
TOTAL CONCEPTO	\$5,120,000.00	\$5,290,305.85	\$-2,872,000.00	\$3,168,505.85	\$0.00	\$3,168,505.85	\$0.00	\$0.00	\$0.00	\$3,168,505.85	\$1,186,344.00	\$-1,186,344.00	\$1,920,000.00	\$-1,186,344.00	\$-1,186,344.00	\$-1,186,344.00	\$-1,186,344.00	
5411 - 5411 HERRAMIENTAS Y MAQUINAS-HERRAMIENTA																		
11 - Recursos Fiscales	\$0.00	\$0.00	\$0.00	\$0.00	\$0.00	\$0.00	\$0.00	\$0.00	\$0.00	\$0.00	\$0.00	\$0.00	\$0.00	\$0.00	\$0.00	\$0.00	\$0.00	
TOTAL CONCEPTO	\$0.00	\$0.00	\$0.00	\$0.00	\$0.00	\$0.00	\$0.00	\$0.00	\$0.00	\$0.00	\$0.00	\$0.00	\$0.00	\$0.00	\$0.00	\$0.00	\$0.00	
5411 - 5411 CLIMA Y CALEFACCION																		
11 - Recursos Fiscales	\$187,000.00	\$274,878.80	\$-335,000.00	\$124,878.80	\$19,052.40	\$112,877.20	\$27,367.00	\$27,367.00	\$-13,114.80	\$197,662.80	\$48,448.40	\$-11,079.40	\$0.00	\$48,448.40	\$27,367.00	\$27,367.00	\$27,367.00	
TOTAL CONCEPTO	\$187,000.00	\$274,878.80	\$-335,000.00	\$124,878.80	\$19,052.40	\$112,877.20	\$27,367.00	\$27,367.00	\$-13,114.80	\$197,662.80	\$48,448.40	\$-11,079.40	\$0.00	\$48,448.40	\$27,367.00	\$27,367.00	\$27,367.00	
5451 - 5451 EQ. DE COMUNICACIONES																		
11 - Recursos Fiscales	\$28,000.00	\$41,307.20	\$-28,000.00	\$41,307.20	\$0.00	\$41,307.20	\$0.00	\$0.00	\$0.00	\$41,307.20	\$0.00	\$0.00	\$0.00	\$0.00	\$0.00	\$0.00	\$0.00	
TOTAL CONCEPTO	\$28,000.00	\$41,307.20	\$-28,000.00	\$41,307.20	\$0.00	\$41,307.20	\$0.00	\$0.00	\$0.00	\$41,307.20	\$0.00	\$0.00	\$0.00	\$0.00	\$0.00	\$0.00	\$0.00	
5451 - 5451 EQ. DE COMUNICACIONES																		
11 - Recursos Fiscales	\$275,000.00	\$425,337.20	\$-275,000.00	\$425,337.20	\$0.00	\$425,337.20	\$0.00	\$0.00	\$0.00	\$425,337.20	\$0.00	\$0.00	\$0.00	\$0.00	\$0.00	\$0.00	\$0.00	
TOTAL CONCEPTO	\$275,000.00	\$425,337.20	\$-275,000.00	\$425,337.20	\$0.00	\$425,337.20	\$0.00	\$0.00	\$0.00	\$425,337.20	\$0.00	\$0.00	\$0.00	\$0.00	\$0.00	\$0.00	\$0.00	
5451 - 5451 HERRAMIENTAS Y MAQUINAS-HERRAMIENTA																		
11 - Recursos Fiscales	\$100,000.00	\$41,303.34	\$-100,000.00	\$41,303.34	\$0.00	\$41,303.34	\$0.00	\$0.00	\$0.00	\$41,303.34	\$0.00	\$0.00	\$0.00	\$0.00	\$0.00	\$0.00	\$0.00	
TOTAL CONCEPTO	\$100,000.00	\$41,303.34	\$-100,000.00	\$41,303.34	\$0.00	\$41,303.34	\$0.00	\$0.00	\$0.00	\$41,303.34	\$0.00	\$0.00	\$0.00	\$0.00	\$0.00	\$0.00	\$0.00	
5451 - 5451 BIENES INMUEBLES																		
11 - Recursos Fiscales	\$0.00	\$10,365,302.00	\$-207,300.00	\$10,158,002.00	\$0.00	\$10,365,302.00	\$0.00	\$0.00	\$0.00	\$10,365,302.00	\$0.00	\$0.00	\$10,365,302.00	\$-10,365,302.00	\$-10,365,302.00	\$-10,365,302.00	\$-10,365,302.00	
TOTAL CONCEPTO	\$0.00	\$10,365,302.00	\$-207,300.00	\$10,365,302.00	\$0.00	\$10,365,302.00	\$0.00	\$0.00	\$0.00	\$10,365,302.00	\$0.00	\$0.00	\$10,365,302.00	\$-10,365,302.00	\$-10,365,302.00	\$-10,365,302.00	\$-10,365,302.00	



(I) Estado sobre el Ejercicio del Presupuesto por: Ramo o Dependencia / Clasificación Económica del Gasto / Distribución geográfica (Entidad Federativa)

Junio de 2018

Divisor: Pesos

Tipo de gasto: Todos

Fuente de financiamiento: Todas

RAMO O DEPENDENCIA ENTIDAD FEDERATIVA TIPO DE GASTO CONCEPTO	Presupuesto de Egresos Aprobado	Ampliaciones	Reducciones	Presupuesto Vigente	Compromiso	Presupuesto disponible para comprometer	Devengado	Compromisos sin devengar	Presupuesto vigente sin devengar	Ejercido	Devengado sin ejercer	Pagado	Ejercido sin pagar	Cuentas por pagar
5911 - SOFTWARE	187,976.02	\$4,150,195.26	\$4,000,000.00	\$4,500,191.36	\$1,005,000.00	\$3,452,991.36	\$0.00	\$1,005,000.00	\$4,500,191.36	\$477,746.00	\$477,746.00	\$1,004,976.00	\$418,800.00	\$1,004,976.00
11 - Recursos Fiscales	187,976.02	\$4,150,195.26	\$4,000,000.00	\$4,500,191.36	\$1,005,000.00	\$3,452,991.36	\$0.00	\$1,005,000.00	\$4,500,191.36	\$477,746.00	\$477,746.00	\$1,004,976.00	\$418,800.00	\$1,004,976.00
6122 - 6122 CONSTR. Y REHABILITACION DE PARQUES														
11 - Recursos Fiscales	\$0.00	\$1,262,540.37	\$0.00	\$1,242,340.37	\$0.00	\$1,242,340.37	\$0.00	\$0.00	\$1,242,340.37	\$0.00	\$0.00	\$1,242,340.37	\$1,242,340.37	\$1,242,340.37
TOTAL CONCEPTO	\$0.00	\$1,262,540.37	\$0.00	\$1,242,340.37	\$0.00	\$1,242,340.37	\$0.00	\$0.00	\$1,242,340.37	\$0.00	\$0.00	\$1,242,340.37	\$1,242,340.37	\$1,242,340.37
6123 - 6123 REA. CENTRO CULTURAL BERNARDO REY														
11 - Recursos Fiscales	\$0.00	\$3,047,100.04	\$0.00	\$3,047,100.04	\$0.00	\$3,047,100.04	\$0.00	\$0.00	\$3,047,100.04	\$0.00	\$0.00	\$3,047,100.04	\$3,047,100.04	\$3,047,100.04
TOTAL CONCEPTO	\$0.00	\$3,047,100.04	\$0.00	\$3,047,100.04	\$0.00	\$3,047,100.04	\$0.00	\$0.00	\$3,047,100.04	\$0.00	\$0.00	\$3,047,100.04	\$3,047,100.04	\$3,047,100.04
61230 - 61230 ESPACIO CULTURAL LAS PUENTES JER 8														
15 - Recursos Federales	\$0.00	\$968,617.01	\$0.00	\$968,617.01	\$0.00	\$968,617.01	\$0.00	\$0.00	\$968,617.01	\$0.00	\$0.00	\$968,617.01	\$968,617.01	\$968,617.01
TOTAL CONCEPTO	\$0.00	\$968,617.01	\$0.00	\$968,617.01	\$0.00	\$968,617.01	\$0.00	\$0.00	\$968,617.01	\$0.00	\$0.00	\$968,617.01	\$968,617.01	\$968,617.01
61232 - 61232 ESPACIO CULTURAL JARDINES DE CASA														
15 - Recursos Federales	\$0.00	\$968,617.01	\$0.00	\$968,617.01	\$0.00	\$968,617.01	\$0.00	\$0.00	\$968,617.01	\$0.00	\$0.00	\$968,617.01	\$968,617.01	\$968,617.01
TOTAL CONCEPTO	\$0.00	\$968,617.01	\$0.00	\$968,617.01	\$0.00	\$968,617.01	\$0.00	\$0.00	\$968,617.01	\$0.00	\$0.00	\$968,617.01	\$968,617.01	\$968,617.01
6124 - 6124 CONSTR. Y REHABILITACION DE PASEOS														
11 - Recursos Fiscales	\$0.00	\$991,312.82	\$0.00	\$991,312.82	\$0.00	\$991,312.82	\$0.00	\$0.00	\$991,312.82	\$0.00	\$0.00	\$991,312.82	\$991,312.82	\$991,312.82
TOTAL CONCEPTO	\$0.00	\$991,312.82	\$0.00	\$991,312.82	\$0.00	\$991,312.82	\$0.00	\$0.00	\$991,312.82	\$0.00	\$0.00	\$991,312.82	\$991,312.82	\$991,312.82
61248 - 61248 PLAZAS PUBLICAS IND. Y GUERRERO														
11 - Recursos Fiscales	\$0.00	\$731,046.02	\$0.00	\$731,046.02	\$0.00	\$731,046.02	\$0.00	\$0.00	\$731,046.02	\$0.00	\$0.00	\$731,046.02	\$731,046.02	\$731,046.02
TOTAL CONCEPTO	\$0.00	\$731,046.02	\$0.00	\$731,046.02	\$0.00	\$731,046.02	\$0.00	\$0.00	\$731,046.02	\$0.00	\$0.00	\$731,046.02	\$731,046.02	\$731,046.02
61247 - 61247 PLAZA PUBLICA EN COL LOS MARIANJOS														
11 - Recursos Fiscales	\$0.00	\$970,598.26	\$0.00	\$970,598.26	\$0.00	\$970,598.26	\$0.00	\$0.00	\$970,598.26	\$0.00	\$0.00	\$970,598.26	\$970,598.26	\$970,598.26
TOTAL CONCEPTO	\$0.00	\$970,598.26	\$0.00	\$970,598.26	\$0.00	\$970,598.26	\$0.00	\$0.00	\$970,598.26	\$0.00	\$0.00	\$970,598.26	\$970,598.26	\$970,598.26
61248 - 61248 REHAB. PLAZAS PUBL. VARIOS PUNTOS M														
11 - Recursos Fiscales	\$0.00	\$715,512.52	\$0.00	\$715,512.52	\$0.00	\$715,512.52	\$0.00	\$0.00	\$715,512.52	\$0.00	\$0.00	\$715,512.52	\$715,512.52	\$715,512.52
TOTAL CONCEPTO	\$0.00	\$715,512.52	\$0.00	\$715,512.52	\$0.00	\$715,512.52	\$0.00	\$0.00	\$715,512.52	\$0.00	\$0.00	\$715,512.52	\$715,512.52	\$715,512.52
6125 - 6125 ESTUDIOS Y PROYECTOS														
11 - Recursos Fiscales	\$0.00	\$6,867,448.61	\$0.00	\$6,867,448.61	\$0.00	\$6,867,448.61	\$0.00	\$0.00	\$6,867,448.61	\$0.00	\$0.00	\$6,867,448.61	\$6,867,448.61	\$6,867,448.61
TOTAL CONCEPTO	\$0.00	\$6,867,448.61	\$0.00	\$6,867,448.61	\$0.00	\$6,867,448.61	\$0.00	\$0.00	\$6,867,448.61	\$0.00	\$0.00	\$6,867,448.61	\$6,867,448.61	\$6,867,448.61
61408 - 61408 DRENAJE PLUVIAL DES. MPAL 2018														
15 - Recursos Federales	\$0.00	\$0.00	\$0.00	\$0.00	\$0.00	\$0.00	\$0.00	\$0.00	\$0.00	\$0.00	\$0.00	\$0.00	\$0.00	\$0.00
TOTAL CONCEPTO	\$0.00	\$0.00	\$0.00	\$0.00	\$0.00	\$0.00	\$0.00	\$0.00	\$0.00	\$0.00	\$0.00	\$0.00	\$0.00	\$0.00

(I) Estado sobre el Ejercicio del Presupuesto por Ramo o Dependencia / Clasificación Económica del Gasto / Distribución geográfica (Entidad Federativa)  
Junio de 2018

Divisor: Pesos  
Tipo de gasto: Todos  
Fuente de financiamiento: Todas

RAMO O DEPENDENCIA ENTIDAD FEDERATIVA TIPO DE GASTO CONCEPTO	Saldo													
	1	2	3	4	5	6	7	8	9	10	11	12	13	14
	Presupuesto de Egresos Aprobado	Ampliaciones	Reducciones	Presupuesto Vigente	Compromiso	Presupuesto disponible para comprometer	Devengado	Compromisos sin devengar	Presupuesto vigente sin devengar	Ejercido	Devengado sin ejercer	Pagado	Ejercido sin pagar	Cuentas por pagar
6144 - 6141 ADECUACIONES VIALES														
11 - Recursos Fiscales														
TOTAL CONCEPTO	50.00	\$6,702,895.50	\$0.00	\$6,702,895.50	\$0.00	\$6,702,895.50	\$0.00	\$0.00	\$6,702,895.50	\$0.00	\$0.00	\$2,826,910.50	\$3,875,985.00	\$3,875,985.00
6142 - 6142 BANQUETAS Y CAMELIONES														
11 - Recursos Fiscales														
TOTAL CONCEPTO	50.00	\$417,719.83	\$0.00	\$417,719.83	\$0.00	\$417,719.83	\$0.00	\$0.00	\$417,719.83	\$0.00	\$0.00	\$0.00	\$0.00	\$0.00
6145 - 6145 PAVIMENTACION Y BACHICO														
11 - Recursos Fiscales	\$36,810,367.64	\$286,864.00	\$-28,232,862.84	\$10,244,610.73	\$0.00	\$10,244,610.73	\$0.00	\$0.00	\$10,244,610.73	\$0.00	\$0.00	\$10,244,610.73	\$10,244,610.73	\$10,244,610.73
TOTAL CONCEPTO	\$36,810,367.64	\$286,864.00	\$-28,232,862.84	\$10,244,610.73	\$0.00	\$10,244,610.73	\$0.00	\$0.00	\$10,244,610.73	\$0.00	\$0.00	\$10,244,610.73	\$10,244,610.73	\$10,244,610.73
6146 - 6146 FONDO DE DESARROLLO MUNICIPAL 2016														
15 - Recursos Federales	\$41,250,000.00	\$141,075,109.34	\$-132,718,229.29	\$48,996,769.05	\$0.00	\$48,996,769.05	\$0.00	\$0.00	\$48,996,769.05	\$0.00	\$0.00	\$0.00	\$0.00	\$0.00
TOTAL CONCEPTO	\$41,250,000.00	\$141,075,109.34	\$-132,718,229.29	\$48,996,769.05	\$0.00	\$48,996,769.05	\$0.00	\$0.00	\$48,996,769.05	\$0.00	\$0.00	\$0.00	\$0.00	\$0.00
6151 - 6151 PUENTES PEATONALES														
11 - Recursos Fiscales	\$0.00	\$4,113,537.07	\$0.00	\$4,113,537.07	\$0.00	\$4,113,537.07	\$0.00	\$0.00	\$4,113,537.07	\$0.00	\$0.00	\$4,113,537.07	\$4,113,537.07	\$4,113,537.07
TOTAL CONCEPTO	\$0.00	\$4,113,537.07	\$0.00	\$4,113,537.07	\$0.00	\$4,113,537.07	\$0.00	\$0.00	\$4,113,537.07	\$0.00	\$0.00	\$4,113,537.07	\$4,113,537.07	\$4,113,537.07
6152 - 6152 PUENTES VEHICULARES														
11 - Recursos Fiscales	\$0.00	\$1,805,205.48	\$0.00	\$1,805,205.48	\$0.00	\$1,805,205.48	\$0.00	\$0.00	\$1,805,205.48	\$0.00	\$0.00	\$0.00	\$0.00	\$0.00
TOTAL CONCEPTO	\$0.00	\$1,805,205.48	\$0.00	\$1,805,205.48	\$0.00	\$1,805,205.48	\$0.00	\$0.00	\$1,805,205.48	\$0.00	\$0.00	\$0.00	\$0.00	\$0.00
6153 - 6153 REHAB. PAV. CALLE B. JUAREZ Y P. D														
11 - Recursos Fiscales	\$0.00	\$1,761,322.61	\$0.00	\$1,761,322.61	\$0.00	\$1,761,322.61	\$0.00	\$0.00	\$1,761,322.61	\$0.00	\$0.00	\$0.00	\$0.00	\$0.00
TOTAL CONCEPTO	\$0.00	\$1,761,322.61	\$0.00	\$1,761,322.61	\$0.00	\$1,761,322.61	\$0.00	\$0.00	\$1,761,322.61	\$0.00	\$0.00	\$0.00	\$0.00	\$0.00
6153 - 6153 REHAB PAV DE AV UNION AVE LAS FLOR														
11 - Recursos Fiscales	\$0.00	\$100,400.35	\$0.00	\$100,400.35	\$0.00	\$100,400.35	\$0.00	\$0.00	\$100,400.35	\$0.00	\$0.00	\$0.00	\$0.00	\$0.00
TOTAL CONCEPTO	\$0.00	\$100,400.35	\$0.00	\$100,400.35	\$0.00	\$100,400.35	\$0.00	\$0.00	\$100,400.35	\$0.00	\$0.00	\$0.00	\$0.00	\$0.00
6153 - 6153 REMEDIACION DE PAV. EN GAZAS														
11 - Recursos Fiscales	\$0.00	\$3,693,120.86	\$0.00	\$3,693,120.86	\$0.00	\$3,693,120.86	\$0.00	\$0.00	\$3,693,120.86	\$0.00	\$0.00	\$0.00	\$0.00	\$0.00
TOTAL CONCEPTO	\$0.00	\$3,693,120.86	\$0.00	\$3,693,120.86	\$0.00	\$3,693,120.86	\$0.00	\$0.00	\$3,693,120.86	\$0.00	\$0.00	\$0.00	\$0.00	\$0.00
6153 - 6153 REHAB PAV AVE LOPEZ MATEOS AVE STA														
11 - Recursos Fiscales	\$0.00	\$2,621,695.88	\$0.00	\$2,621,695.88	\$0.00	\$2,621,695.88	\$0.00	\$0.00	\$2,621,695.88	\$0.00	\$0.00	\$0.00	\$0.00	\$0.00
TOTAL CONCEPTO	\$0.00	\$2,621,695.88	\$0.00	\$2,621,695.88	\$0.00	\$2,621,695.88	\$0.00	\$0.00	\$2,621,695.88	\$0.00	\$0.00	\$0.00	\$0.00	\$0.00
6154 - 6154 REHAB PAV AV CONDUCTORES ROMULO L														
11 - Recursos Fiscales	\$0.00	\$1,380,797.34	\$0.00	\$1,380,797.34	\$0.00	\$1,380,797.34	\$0.00	\$0.00	\$1,380,797.34	\$0.00	\$0.00	\$0.00	\$0.00	\$0.00
TOTAL CONCEPTO	\$0.00	\$1,380,797.34	\$0.00	\$1,380,797.34	\$0.00	\$1,380,797.34	\$0.00	\$0.00	\$1,380,797.34	\$0.00	\$0.00	\$0.00	\$0.00	\$0.00

(f) Estado sobre el Ejercicio del Presupuesto por: Ramo o Dependencia / Clasificación Económica del Gasto / Distribución geográfica (Entidad Federativa)  
Junio de 2018

Divisor: Pesos  
Tipo de gasto: Todos  
Fuente de financiamiento: Todas

RAMO O DEPENDENCIA ENTIDAD FEDERATIVA TIPO DE GASTO CONCEPTO	Salidos													
	1	2	3	4	5	6=(4-5)	7	8=(6-7)	9=(4-7)	10	11=(7-10)	12	13=(10-12)	14=(7-12)
	Presupuesto de Egresos Aprobado	Ampliaciones	Reducciones	Presupuesto Vigente	Compromiso	Presupuesto disponible para comprometer	Devengado	Compromisos sin devengar	Presupuesto vigente sin devengar	Ejercido	Devengado sin ejercer	Pagado	Ejercido sin pagar	Cuentas por pagar
<b>61545 - 61545 REMAS PAV Y AMP AV. ANTIGUO C. A A</b>														
11 - Recursos Fiscales	\$0.00	\$6,784,000.00	\$0.00	\$6,784,000.00	\$0.00	\$6,784,000.00	\$0.00	\$0.00	\$6,784,000.00	\$0.00	\$0.00	\$4,707,070.94	\$4,707,070.94	\$4,707,070.94
<b>TOTAL CONCEPTO</b>	\$0.00	\$6,784,000.00	\$0.00	\$6,784,000.00	\$0.00	\$6,784,000.00	\$0.00	\$0.00	\$6,784,000.00	\$0.00	\$0.00	\$4,707,070.94	\$4,707,070.94	\$4,707,070.94
<b>61550 - 61550 ANDADORES PEATONALES VARIOS PUNTOS</b>														
11 - Recursos Fiscales	\$0.00	\$196,428.53	\$0.00	\$196,428.53	\$0.00	\$196,428.53	\$0.00	\$0.00	\$196,428.53	\$0.00	\$0.00	\$0.00	\$0.00	\$0.00
<b>TOTAL CONCEPTO</b>	\$0.00	\$196,428.53	\$0.00	\$196,428.53	\$0.00	\$196,428.53	\$0.00	\$0.00	\$196,428.53	\$0.00	\$0.00	\$0.00	\$0.00	\$0.00
<b>61559 - 61559 REMAS DE VALIDADES (PM 2017)</b>														
11 - Recursos Fiscales	\$0.00	\$2,502,102.41	\$0.00	\$2,502,102.41	\$0.00	\$2,502,102.41	\$0.00	\$0.00	\$2,502,102.41	\$2,448,363.41	\$2,448,363.41	\$103,738.00	\$2,448,363.41	\$103,738.00
<b>TOTAL CONCEPTO</b>	\$0.00	\$2,502,102.41	\$0.00	\$2,502,102.41	\$0.00	\$2,502,102.41	\$0.00	\$0.00	\$2,502,102.41	\$2,448,363.41	\$2,448,363.41	\$103,738.00	\$2,448,363.41	\$103,738.00
<b>61565 - 61565 REMAS PAV ASFAL AV NICOLAS POR 201</b>														
15 - Recursos Federales	\$0.00	\$2,000,000.00	\$0.00	\$2,000,000.00	\$0.00	\$2,000,000.00	\$0.00	\$0.00	\$2,000,000.00	\$0.00	\$0.00	\$2,000,000.00	\$2,000,000.00	\$2,000,000.00
<b>TOTAL CONCEPTO</b>	\$0.00	\$2,000,000.00	\$0.00	\$2,000,000.00	\$0.00	\$2,000,000.00	\$0.00	\$0.00	\$2,000,000.00	\$0.00	\$0.00	\$2,000,000.00	\$2,000,000.00	\$2,000,000.00
<b>61566 - 61566 REMAS PAVIMENTO ASF DES MPAL 2018</b>														
16 - Recursos Extraordinarios	\$0.00	\$0.00	\$0.00	\$0.00	\$0.00	\$0.00	\$0.00	\$0.00	\$0.00	\$0.00	\$0.00	\$0.00	\$0.00	\$0.00
<b>TOTAL CONCEPTO</b>	\$0.00	\$0.00	\$0.00	\$0.00	\$0.00	\$0.00	\$0.00	\$0.00	\$0.00	\$0.00	\$0.00	\$0.00	\$0.00	\$0.00
<b>6164 - 6164 ADECUACIONES Y OBRA CIVIL</b>														
11 - Recursos Fiscales	\$0.00	\$152,455.22	\$0.00	\$152,455.22	\$0.00	\$152,455.22	\$0.00	\$0.00	\$152,455.22	\$0.00	\$0.00	\$152,455.22	\$152,455.22	\$152,455.22
<b>TOTAL CONCEPTO</b>	\$0.00	\$152,455.22	\$0.00	\$152,455.22	\$0.00	\$152,455.22	\$0.00	\$0.00	\$152,455.22	\$0.00	\$0.00	\$152,455.22	\$152,455.22	\$152,455.22
<b>6177 - 6177 CONST VITAPISTA ELEVADA ANAHUAC 2 E</b>														
11 - Recursos Fiscales	\$0.00	\$8,547,771.54	\$0.00	\$8,547,771.54	\$0.00	\$8,547,771.54	\$0.00	\$0.00	\$8,547,771.54	\$1,037,059.63	\$1,037,059.63	\$7,000,112.73	\$1,037,059.63	\$7,000,112.73
<b>TOTAL CONCEPTO</b>	\$0.00	\$8,547,771.54	\$0.00	\$8,547,771.54	\$0.00	\$8,547,771.54	\$0.00	\$0.00	\$8,547,771.54	\$1,037,059.63	\$1,037,059.63	\$7,000,112.73	\$1,037,059.63	\$7,000,112.73
<b>6194 - 6194 OBRA FEDERAL</b>														
15 - Recursos Federales	\$13,502,826.13	\$18,987,781.37	\$15,902,826.13	\$18,987,781.37	\$1,185,078.22	\$12,872,706.25	\$3,890,833.89	\$2,315,192.16	\$16,672,589.51	\$0.00	\$3,890,833.89	\$8,972,821.49	\$8,672,821.49	\$6,072,821.49
<b>TOTAL CONCEPTO</b>	\$13,502,826.13	\$18,987,781.37	\$15,902,826.13	\$18,987,781.37	\$1,185,078.22	\$12,872,706.25	\$3,890,833.89	\$2,315,192.16	\$16,672,589.51	\$0.00	\$3,890,833.89	\$8,972,821.49	\$8,672,821.49	\$6,072,821.49
<b>6195 - 6195 MURCETOS</b>														
15 - Recursos Federales	\$0.00	\$613,025.25	\$0.00	\$613,025.25	\$0.00	\$613,025.25	\$0.00	\$0.00	\$613,025.25	\$0.00	\$0.00	\$613,025.25	\$613,025.25	\$613,025.25
<b>TOTAL CONCEPTO</b>	\$0.00	\$613,025.25	\$0.00	\$613,025.25	\$0.00	\$613,025.25	\$0.00	\$0.00	\$613,025.25	\$0.00	\$0.00	\$613,025.25	\$613,025.25	\$613,025.25
<b>6212 - 6212 CONST ESTACIONAMIENTO ROSA 4 WENT</b>														
11 - Recursos Fiscales	\$0.00	\$8,475,786.22	\$0.00	\$8,475,786.22	\$0.00	\$8,475,786.22	\$0.00	\$0.00	\$8,475,786.22	\$0.00	\$0.00	\$8,475,786.22	\$8,475,786.22	\$8,475,786.22
<b>TOTAL CONCEPTO</b>	\$0.00	\$8,475,786.22	\$0.00	\$8,475,786.22	\$0.00	\$8,475,786.22	\$0.00	\$0.00	\$8,475,786.22	\$0.00	\$0.00	\$8,475,786.22	\$8,475,786.22	\$8,475,786.22
<b>6273 - 6273 REHABILITACION CENTINOS COMUNITARIO</b>														
11 - Recursos Fiscales	\$0.00	\$1,240,038.54	\$0.00	\$1,240,038.54	\$0.00	\$1,240,038.54	\$0.00	\$0.00	\$1,240,038.54	\$0.00	\$0.00	\$1,240,038.54	\$1,240,038.54	\$1,240,038.54
<b>TOTAL CONCEPTO</b>	\$0.00	\$1,240,038.54	\$0.00	\$1,240,038.54	\$0.00	\$1,240,038.54	\$0.00	\$0.00	\$1,240,038.54	\$0.00	\$0.00	\$1,240,038.54	\$1,240,038.54	\$1,240,038.54

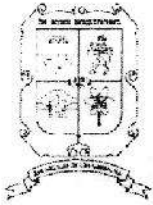
MUNICIPIO DE SAN NICOLAS DE LOS GARZA, N.L.  
(I) Estado sobre el Ejercicio del Presupuesto por: Ramo o Dependencia / Clasificación Económica del Gasto / Distribución geográfica (Entidad Federativa)

Junio de 2018  
Divisor: Pesos  
Tipo de gasto: Todos  
Fuente de financiamiento: Todas

RAMO O DEPENDENCIA ENTIDAD FEDERATIVA TIPO DE GASTO CONCEPTO	Saldo														
	1	2	3	4	5	6-(4-5)	7	8-(5-7)	9-(4-7)	10	11-(7-10)	12	13-(10-12)	14-(7-12)	
	Presupuesto de Egresos Aprobado	Ampliaciones	Reducciones	Presupuesto Vigente	Comprometido	Presupuesto disponible para comprometer	Devengado	Comprometido sin devengar	Presupuesto vigente sin devengar	Ejercido	Devengado sin ejercer	Pagado	Ejercido sin pagar	Cuentas por pagar	
<b>RAMO DE FINANCIAMIENTO</b>															
<b>6219 - 6218 REHA U DEP CONST ORO 3 3 POR 2017</b>															
11 - Recursos Fiscales	\$0.00	\$4,041,988.96	\$0.00	\$4,041,988.96	\$1,458,371.09	\$1,458,371.09	\$0.00	\$2,583,617.87	\$4,041,988.96	\$0.00	\$0.00	\$1,458,371.09	\$1,458,371.09	\$1,458,371.09	
<b>TOTAL CONCEPTO</b>	\$0.00	\$4,041,988.96	\$0.00	\$4,041,988.96	\$1,458,371.09	\$1,458,371.09	\$0.00	\$2,583,617.87	\$4,041,988.96	\$0.00	\$0.00	\$1,458,371.09	\$1,458,371.09	\$1,458,371.09	
<b>8222 - 8222 FONDO DE CULTURA 2015 (FLOR DE LEJ)</b>															
15 - Recursos Federales	\$0.00	\$2,000,000.00	\$2,000,000.00	\$0.00	\$0.00	\$0.00	\$0.00	\$0.00	\$0.00	\$0.00	\$0.00	\$0.00	\$0.00	\$0.00	
<b>TOTAL CONCEPTO</b>	\$0.00	\$2,000,000.00	\$2,000,000.00	\$0.00	\$0.00	\$0.00	\$0.00	\$0.00	\$0.00	\$0.00	\$0.00	\$0.00	\$0.00	\$0.00	
<b>8221 - 8221 OBRAS COMPLEMENTARIAS</b>															
11 - Recursos Fiscales	\$0.00	\$4,025,273.97	\$0.00	\$4,025,273.97	\$4,025,273.97	\$4,025,273.97	\$0.00	\$0.00	\$4,025,273.97	\$1,458,218.35	\$1,458,218.35	\$2,567,055.62	\$2,567,055.62	\$2,567,055.62	
<b>TOTAL CONCEPTO</b>	\$0.00	\$4,025,273.97	\$0.00	\$4,025,273.97	\$4,025,273.97	\$4,025,273.97	\$0.00	\$0.00	\$4,025,273.97	\$1,458,218.35	\$1,458,218.35	\$2,567,055.62	\$2,567,055.62	\$2,567,055.62	
<b>9111 - 9111 PRESTAMO BAJO</b>															
15 - Recursos Federales	\$720,000.00	\$30,000.00	\$750,000.00	\$0.00	\$0.00	\$0.00	\$0.00	\$0.00	\$720,000.00	\$0.00	\$0.00	\$0.00	\$0.00	\$0.00	
<b>TOTAL CONCEPTO</b>	\$720,000.00	\$30,000.00	\$750,000.00	\$0.00	\$0.00	\$0.00	\$0.00	\$0.00	\$720,000.00	\$0.00	\$0.00	\$0.00	\$0.00	\$0.00	
<b>9116 - 9116 PRESTAMO AFRME 48 BP</b>															
15 - Recursos Federales	\$0.00	\$140,000.00	\$0.00	\$140,000.00	\$0.00	\$0.00	\$0.00	\$0.00	\$140,000.00	\$0.00	\$0.00	\$140,000.00	\$140,000.00	\$140,000.00	
<b>TOTAL CONCEPTO</b>	\$0.00	\$140,000.00	\$0.00	\$140,000.00	\$0.00	\$0.00	\$0.00	\$0.00	\$140,000.00	\$0.00	\$0.00	\$140,000.00	\$140,000.00	\$140,000.00	
<b>9116 - 9116 CAPITAL PRESTAMO AFRME</b>															
15 - Recursos Federales	\$0.00	\$600,000.00	\$0.00	\$600,000.00	\$0.00	\$0.00	\$0.00	\$0.00	\$600,000.00	\$0.00	\$0.00	\$600,000.00	\$600,000.00	\$600,000.00	
<b>TOTAL CONCEPTO</b>	\$0.00	\$600,000.00	\$0.00	\$600,000.00	\$0.00	\$0.00	\$0.00	\$0.00	\$600,000.00	\$0.00	\$0.00	\$600,000.00	\$600,000.00	\$600,000.00	
<b>9211 - 9211 INTERESES DE PRESTAMOS</b>															
15 - Recursos Federales	\$14,586,981.25	\$40,000.00	\$14,626,981.25	\$14,273,981.25	\$0.00	\$14,273,981.25	\$0.00	\$0.00	\$14,273,981.25	\$0.00	\$0.00	\$14,273,981.25	\$14,273,981.25	\$14,273,981.25	
<b>TOTAL CONCEPTO</b>	\$14,586,981.25	\$40,000.00	\$14,626,981.25	\$14,273,981.25	\$0.00	\$14,273,981.25	\$0.00	\$0.00	\$14,273,981.25	\$0.00	\$0.00	\$14,273,981.25	\$14,273,981.25	\$14,273,981.25	
<b>9911 - 9911 DIVIENDOS</b>															
11 - Recursos Fiscales	\$0.00	\$30,300,000.00	\$30,300,000.00	\$30,300,000.00	\$30,300,000.00	\$30,300,000.00	\$0.00	\$0.00	\$30,300,000.00	\$0.00	\$0.00	\$30,300,000.00	\$30,300,000.00	\$30,300,000.00	
<b>TOTAL CONCEPTO</b>	\$0.00	\$30,300,000.00	\$30,300,000.00	\$30,300,000.00	\$30,300,000.00	\$30,300,000.00	\$0.00	\$0.00	\$30,300,000.00	\$0.00	\$0.00	\$30,300,000.00	\$30,300,000.00	\$30,300,000.00	
<b>TOTAL TIPO DE GASTO</b>	\$0.00	\$1,058,231.46	\$1,058,231.46	\$1,028,287.73	\$0.00	\$1,028,287.73	\$0.00	\$0.00	\$1,028,287.73	\$35,489.46	\$35,489.46	\$972,798.27	\$972,798.27	\$972,798.27	
<b>TOTAL ENTIDAD FEDERATIVA</b>	\$0.00	\$1,058,231.46	\$1,058,231.46	\$1,028,287.73	\$0.00	\$1,028,287.73	\$0.00	\$0.00	\$1,028,287.73	\$35,489.46	\$35,489.46	\$972,798.27	\$972,798.27	\$972,798.27	
<b>TOTAL RAMO O DEPENDENCIA</b>	\$0.00	\$1,058,231.46	\$1,058,231.46	\$1,028,287.73	\$0.00	\$1,028,287.73	\$0.00	\$0.00	\$1,028,287.73	\$35,489.46	\$35,489.46	\$972,798.27	\$972,798.27	\$972,798.27	

# ANEXO H

Avance Físico-Financiero de Fondo para la  
Infraestructura Social Municipal.



GOBIERNO MUNICIPAL  
**SAN NICOLÁS**  
DE LOS GARZA

**SECRETARIA DE FINANZAS  
Y TESORERIA MUNICIPAL**  
OFICINA DEL TESORERO

Oficio N° SFyT-056-2018


**LIC. EUGENIO MONTIEL AMOROSO**  
**SECRETARIO DE DESARROLLO SOCIAL DEL ESTADO DE NUEVO LEON.**  
**PRESENTE.**

Por este conducto le envío el informe sobre el avance Físico – Financiero correspondiente al Fondo de Infraestructura Social Municipal del Segundo Trimestre para el ejercicio fiscal 2018. (Se adjunta formato).

Lo anterior para dar cumplimiento con el artículo 33 fracción II inciso d y f de la Ley de Coordinación Fiscal.

Sin más por el momento y esperando que esta información le sea de utilidad, aprovecho la ocasión para enviarle un cordial saludo y reiterarle la seguridad de mi mas distinguidas consideraciones.

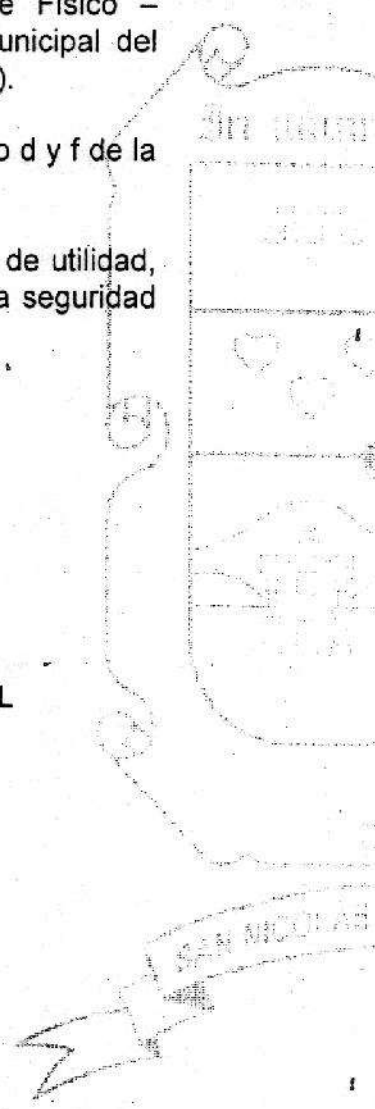
**ATENTAMENTE,**

  
**LIC. ROLANDO OLIVERIO RODRIGUEZ HERNANDEZ**  
**SECRETARIO DE FINANZAS Y TESORERO MUNICIPAL**

San Nicolás de los Garza N.L. a 17 de Julio de 2018

c.c.p. Archivo

Juárez No. 100, Centro,  
San Nicolás de los Garza  
Nuevo León, México.  
T: 8158.1200



**FONDO DE APORTACIONES PARA LA INFRAESTRUCTURA SOCIAL MUNICIPAL 2018**  
**AVANCE FÍSICO-FINANCIERO**  
(PESOS)

PERIODO DE 1º DE ABRIL AL 30 DE JUNIO 2018  
NORMAL ( ) INFORME DE GOBIERNO ( ) TRIMESTRAL ( X )

ESTADO: NUEVO LEÓN 19  
MUNICIPIO: SAN NICOLAS DE LOS GARZA  
FONDO: III

FECHA DE ELABORACION		
DIA	MES	AÑO
16	7	2018

PRO GRA MA	SUB GRA MA	No. DE OBRA	DESCRP. DE LA OBRA	UBICACIÓN O LOCALIDAD	AVANCE		FECHA DE INICIO Y TERMINO	INVERSIÓN APROBADA					INVERSIÓN EJERCIDA					UNIDAD DE MEDIDA	METAS TOTALES			OBSERVACIONES
					ACUMULADO			TOTAL	FEDERAL	ESTATA	MPAL	PART.	TOTAL	FEDERAL	ESTATA	MPAL	PART.		APROBADA	MODIFICADA	ALCANZADA	
					FIS %	FIN %																
1004	FISM	NA	DRENAJE PLUVIAL	CALLE C.F.E. DE CALLE MEXICO A AV. LAS TORRES, COL. VALLES DE CASA BLANCA	0%	34%	12/04/2018 31/07/2018	14,400,000.00	14,400,000.00	0.00	0.00	0.00	4,890,305.71	4,890,305.71	0.00	0.00	0.00	ML	680	0	231	
1004	FISM	NA	DRENAJE PLUVIAL	AV LAS TORRES DE AV. UNION A ARROYO LA TALAVERNA, COL. TALAVERNA CROC	0%	68%	12/04/2018 31/07/2018	6,030,267.00	6,030,267.00	0.00	0.00	0.00	4,071,511.57	4,071,511.57	0.00	0.00	0.00	ML	150	0	102	
1004	FISM	PRODIM	DESARROLLO INSTITUCIONAL		0%	0%		430,110.00	430,110.00	0.00	0.00	0.00	0.00	0.00	0.00	0.00	0.00	SIN ESPECIFICAR	0	0	0	
1004	FISM	GI	GASTOS INDIRECTOS		0%	95%		645,166.00	645,166.00	0.00	0.00	0.00	611,419.89	611,419.89	0.00	0.00	0.00	SIN ESPECIFICAR	0	0	0	
SUMA DE LA HOJA								21,505,543.00	21,505,543.00	0.00	0.00	0.00	9,573,237.17	9,573,237.17	0.00	0.00	0.00					
SUBTOTAL								21,505,543.00	21,505,543.00	0.00	0.00	0.00	9,573,237.17	9,573,237.17	0.00	0.00	0.00					
SUMA TOTAL								21,505,543.00	21,505,543.00	0.00	0.00	0.00	9,573,237.17	9,573,237.17	0.00	0.00	0.00					

LIC. ALFREDO SERGIO CUADRA TINAJERO  
PRESIDENTE MUNICIPAL SUSTITUTO

# ANEXO I

Estado Anual del Ramo 33



MUNICIPIO DE SAN NICOLÁS DE LOS GARZA, NUEVO LEÓN  
SECRETARÍA DE FINANZAS Y TESORERÍA MUNICIPAL  
AL MES DE JUNIO DE 2018  
(MILES DE PESOS)

R A M O 33

INGRESOS	TRIM	ACUM	EGRESOS	TRIM	ACUM
<u>FORTALECIMIENTO MUNICIPAL</u>			<u>FORTALECIMIENTO MUNICIPAL</u>		
1.- APORTACION FEDERAL	65,248,040	130,496,081	1.-DEUDA PUBLICA	7,020,426	9,609,190
2.- RENDIMIENTOS	<u>141,930</u>	<u>171,892</u>	2.-SEGURIDAD	13,251,857	26,438,463
	<u>65,389,970</u>	<u>130,667,973</u>	3.-OTROS REQUERIMIENTOS	23,261,660	38,923,568
				<u>43,533,943</u>	<u>74,971,221</u>
<u>INFRAESTRUCTURA SOCIAL</u>			<u>INFRAESTRUCTURA SOCIAL</u>		
1.- APORTACION FEDERAL	8,602,217	12,903,326	1.-OBRA FEDERAL	8,961,817	8,961,817
2.- RENDIMIENTOS	<u>20,717</u>	<u>23,686</u>	2.-GASTOS INDIRECTOS	611,420	611,420
	<u>8,622,934</u>	<u>12,927,012</u>	3.- DESARROLLO INSTITUCIONAL	-	-
				<u>9,573,237</u>	<u>9,573,237</u>
<b>TOTAL</b>	<u><b>74,012,904</b></u>	<u><b>143,594,985</b></u>	<b>TOTAL</b>	<u><b>53,107,180</b></u>	<u><b>84,544,458</b></u>

# ANEXO J

## Avances en el Cumplimiento de la Ley General de la Contabilidad Gubernamental

- 1.-Estado de Flujo de Efectivo.
- 2.-Estado de Situación Financiera.
- 3.-Estado de Actividades.
- 4.-Estado de Cambios en la Situación Financiera.
- 5.-Estado Analítico del Activo.
- 6.-Estado Analítico de la Deuda y Otros Pasivos.
- 7.-Estado de Variación en la Hacienda Pública / Patrimonio.

# **ANEXO J**


1.- Estado de Flujo de Efectivo.


Municipio de San Nicolás de los Garza, Nuevo León  
Estado de Flujos de Efectivo  
Del 1 de enero al 30 de junio de 2018 y 2017  
(Pesos)

Concepto	2018	2017
<b>Flujos de Efectivo de las Actividades de Operación</b>		
<b>Origen</b>		
Impuestos	1,056,198,324	1,083,499,721
Cuotas y Aportaciones de Seguridad Social	318,174,958	286,453,367
Contribuciones de mejoras	6,229,480	6,585,966
Derechos	0	0
Productos de Tipo Corriente	33,320,546	29,995,115
Aprovechamientos de Tipo Corriente	34,130,739	21,818,975
Ingresos por Venta de Bienes y Servicios	33,005,568	35,246,617
Ingresos no Comprendidos en las Fracciones de la Ley de Ingresos Causados en Ejercicios Fiscales Anteriores Pendientes de Liquidación o Pago	0	0
Participaciones y Aportaciones	563,643,944	621,494,815
Transferencias, Asignaciones y Subsidios y Otras Ayudas	67,692,689	81,904,865
Otros Orígenes de Operación	0	0
<b>Aplicación</b>		
Servicios Personales	587,836,607	517,895,314
Materiales y Suministros	225,904,724	222,136,137
Servicios Generales	81,891,301	51,547,429
Transferencias Internas y Asignaciones al Sector Público	147,494,422	153,437,121
Transferencias al resto del Sector Público	0	0
Subsidios y Subvenciones	950,000	950,000
Ayudas Sociales	0	0
Pensiones y Jubilaciones	16,461,922	16,655,696
Transferencias a Fideicomisos, Mandatos y Contratos Análogos	56,547,076	51,987,970
Transferencias a la Seguridad Social	0	0
Donativos	0	0
Transferencias al Exterior	0	0
Participaciones	0	0
Aportaciones	0	0
Convenios	0	0
Otras Aplicaciones de Operación	58,487,162	21,180,962
<b>Flujos Netos de Efectivo por Actividades de Operación</b>	<b>468,361,717</b>	<b>565,804,407</b>
<b>Flujos de Efectivo de las Actividades de Inversión</b>		
<b>Origen</b>		
Bienes Inmuebles, Infraestructura y Construcciones en Proceso	10,544,381	0
Bienes Muebles	0	0
Otros Orígenes de Inversión	6,069,035	0
	4,445,346	0
<b>Aplicación</b>		
Bienes Inmuebles, Infraestructura y Construcciones en Proceso	89,961,582	190,840,820
Bienes Muebles	88,389,260	167,939,182
Otras Aplicaciones de Inversión	0	2,681,589
	1,572,322	20,048
<b>Flujos Netos de Efectivo por Actividades de Inversión</b>	<b>-79,417,201</b>	<b>-190,840,820</b>
<b>Flujo de Efectivo de las Actividades de Financiamiento</b>		
<b>Origen</b>		
Endeudamiento Neto	0	5,807,667
Interno	0	0
Externo	0	0
Otros Orígenes de Financiamiento	0	5,807,667
<b>Aplicación</b>		
Servicios de la Deuda	149,500,982	64,122,988
Interno	138,550,566	2,292,112
Externo	138,550,566	2,292,112
Otras Aplicaciones de Financiamiento	9,950,415	61,830,876
<b>Flujos netos de Efectivo por Actividades de Financiamiento</b>	<b>-149,500,982</b>	<b>-58,315,321</b>
<b>Incremento/Diminución Neta en el Efectivo y Equivalentes al Efectivo</b>	<b>238,443,534</b>	<b>316,448,266</b>
<b>Efectivo y Equivalentes al Efectivo al Inicio del Ejercicio</b>	<b>379,671,375</b>	<b>530,262,005</b>
<b>Efectivo y Equivalentes al Efectivo al final del Ejercicio</b>	<b>618,114,909</b>	<b>846,710,271</b>

Bajo protesta de decir verdad declaramos que los Estados Financieros y sus Notas son razonablemente correctos y responsabilidad del emisor.

  
LIC. ALFREDO SERGIO CUADRA TIMUERO  
PRESIDENTE MUNICIPAL SUSTITUTO

  
ING. DANIEL SANTOS SALAZAR MENDOZA  
SINDICO PRIMERO

  
LIC. ROLANDO OLIVERIO RODRIGUEZ HERNANDEZ  
SECRETARIO DE FINANZAS Y TESORERO MUNICIPAL

# ANEXO J

2.-Estado de Situación Financiera.

Municipio de San Nicolás de los Garza, Nuevo León  
 Estado de Situación Financiera  
 Al 30 de junio de 2018 y 2017  
 (Pesos)

CONCEPTO	Año		CONCEPTO	Año	
	2018	2017		2018	2017
<b>ACTIVO</b>			<b>PASIVO</b>		
<i>Activo Circulante</i>			<i>Pasivo Circulante</i>		
Efectivo y Equivalentes	819,114,909	846,710,271	Cuentas por Pagar a Corto Plazo	225,569,550	418,204,087
Derechos a Recibir Efectivo o Equivalentes	7,385,723	5,986,149	Documentos por Pagar a Corto Plazo	0	0
Derechos a Recibir Bienes o Servicios	0	0	Porción a Corto Plazo de la Deuda Pública a Largo Plazo	0	0
Inventarios	0	0	Títulos y Valores a Corto Plazo	0	0
Almacenes	0	0	Pasivos Diferidos a Corto Plazo	0	0
Estimación por Pérdida o Deterioro de Activos Circulantes	0	0	Fondos y Bienes de Terceros en Garantía y/o Administración a Corto Plazo	0	0
Otros Activos Circulantes	0	0	Provisiones a Corto Plazo	0	0
			Otros Pasivos a Corto Plazo	0	0
<b>Total de Activos Circulantes</b>	<b>826,510,632</b>	<b>852,696,420</b>	<b>Total de Pasivos Circulantes</b>	<b>225,569,550</b>	<b>418,204,087</b>
<i>Activo No Circulante</i>			<i>Pasivo No Circulante</i>		
Inversiones Financieras a Largo Plazo	0	0	Cuentas por Pagar a Largo Plazo	0	0
Derechos a Recibir Efectivo o Equivalentes a Largo Plazo	0	0	Documentos por Pagar a Largo Plazo	0	0
Bienes Inmuebles, Infraestructura y Construcciones en Proceso	5,034,496,537	4,518,559,287	Deuda Pública a Largo Plazo	920,341,068	881,281,068
Bienes Muebles	157,822,710	134,208,616	Pasivos Diferidos a Largo Plazo	0	0
Activos Intangibles	8,964,739	4,310,122	Fondos y Bienes de Terceros en Garantía y/o en Administración a Largo Plazo	0	0
Depreciación, Deterioro y Amortización Acumulada de Bienes	-29,462,442	0	Provisiones a Largo Plazo	0	0
Activos Diferidos	0	0			
Estimación por Pérdida o Deterioro de Activos no Circulantes	0	0	<b>Total de Pasivos No Circulantes</b>	<b>920,341,068</b>	<b>881,281,068</b>
Otros Activos no Circulantes	0	0	<b>Total del Pasivo</b>	<b>1,145,910,618</b>	<b>1,299,485,155</b>
<b>Total de Activos No Circulantes</b>	<b>5,162,841,546</b>	<b>4,657,078,025</b>	<b>HACIENDA PÚBLICA/ PATRIMONIO</b>		
<b>Total del Activo</b>	<b>5,796,352,178</b>	<b>5,509,774,445</b>	<i>Hacienda Pública/Patrimonio Contribuido</i>	<b>258,528</b>	<b>258,528</b>
			Aportaciones	258,528	258,528
			Donaciones de Capital	0	0
			Actualización de la Hacienda Pública / Patrimonio	0	0
			<i>Hacienda Pública/Patrimonio Generado</i>	<b>4,650,183,032</b>	<b>4,210,030,762</b>
			Resultados del Ejercicio (Ahorro / Desahorro)	488,381,717	585,604,407
			Resultados de Ejercicios Anteriores	2,493,590,521	1,842,099,862
			Revalúos	0	0
			Reservas	0	0
			Rectificaciones de Resultados de Ejercicios Anteriores	1,888,230,795	1,802,326,473
			<i>Exceso o Insuficiencia en la Actualización de la Hacienda Pública/Patrimonio</i>	0	0
			Resultado por Posición Monetaria	0	0
			Resultado por Tenencia de Activos no Monetarios	0	0
			<b>Total Hacienda Pública/ Patrimonio</b>	<b>4,650,441,560</b>	<b>4,210,289,290</b>
			<b>Total del Pasivo y Hacienda Pública / Patrimonio</b>	<b>5,796,352,178</b>	<b>5,509,774,445</b>

Bajo protesta de decir verdad declaramos que los Estados Financieros y sus Notas son razonablemente correctos y responsabilidad del emisor

LIC. ALFREDO SERGIO CUADRA TINAJERO  
 PRESIDENTE MUNICIPAL SUSTITUTO

ING. DANIEL SANTOS SALAZAR MENDOZA  
 SINDICO PRIMERO

LIC. ROLANDO OLIVERIO RODRIGUEZ HERNANDEZ  
 SECRETARIO DE FINANZAS Y TESORERO MUNICIPAL

# ANEXO J

3.-Estructuras y actividades.

Municipio de San Nicolás de los Garza, Nuevo León  
Estado de Actividades  
Del 1 de enero al 30 de junio de 2018 y 2017  
(Pesos)

Concepto	2018	2017
<b>INGRESOS Y OTROS BENEFICIOS</b>		
<b>Ingresos de la Gestión</b>	<b>424,861,690</b>	<b>380,100,041</b>
Impuestos	318,174,958	286,453,367
Cuotas y Aportaciones de Seguridad Social	6,229,480	6,585,966
Contribuciones de Mejoras	0	0
Derachos	33,320,846	29,965,115
Productos de Tipo Corriente	34,130,739	21,818,975
Aprovechamientos de Tipo Corriente	33,005,568	35,246,617
Ingresos por Venta de Bienes y Servicios	0	0
Ingresos no Comprendidos en las Fracciones de la Ley de Ingresos Causados en Ejercicios Fiscales Anteriores Pendientes de Liquidación o Pago	0	0
<b>Participaciones, Aportaciones, Transferencias, Asignaciones, Subsidios y Otras Ayudas</b>	<b>631,336,634</b>	<b>703,396,680</b>
Participaciones y Aportaciones	563,643,844	621,494,615
Transferencias, Asignaciones, Subsidios y Otras ayudas	67,692,889	81,904,865
<b>Otros Ingresos y Beneficios</b>	<b>0</b>	<b>0</b>
Ingresos Financieros	0	0
Incremento por Variación de Inventarios	0	0
Disminución del Exceso de Estimaciones por Pérdida o Deterioro u Obsolescencia	0	0
Disminución del Exceso de Provisiones	0	0
Otros Ingresos y Beneficios Varios	0	0
<b>Total de Ingresos y Otros Beneficios</b>	<b>1,056,198,324</b>	<b>1,083,499,721</b>
<b>GASTOS Y OTRAS PÉRDIDAS</b>		
<b>Gastos de Funcionamiento</b>	<b>455,390,447</b>	<b>427,120,687</b>
Servicios Personales	225,904,724	222,136,137
Materiales y Suministros	81,991,301	51,547,429
Servicios Generales	147,494,422	153,437,121
<b>Transferencias, Asignaciones, Subsidios y Otras Ayudas</b>	<b>73,958,998</b>	<b>69,593,666</b>
Transferencias Internas y Asignaciones al Sector Público	0	0
Transferencias al Resto del Sector Público	950,000	950,000
Subsidios y Subvenciones	0	0
Ayudas Sociales	16,461,922	16,655,696
Pensiones y Jubilaciones	56,547,076	51,987,970
Transferencias a Fideicomisos, Mandatos y Contratos Análogos	0	0
Transferencias a la Seguridad Social	0	0
Donativos	0	0
Transferencias al Exterior	0	0
<b>Participaciones y Aportaciones</b>	<b>0</b>	<b>0</b>
Participaciones	0	0
Aportaciones	0	0
Convenios	0	0
<b>Intereses, Comisiones y Otros Gastos de la Deuda Pública</b>	<b>13,702,722</b>	<b>18,583,530</b>
Intereses de la Deuda Pública	13,702,722	18,583,530
Comisiones de la Deuda Pública	0	0
Gastos de la Deuda Pública	0	0
Costo por Coberturas	0	0
Apoyos Financieros	0	0
<b>Otros Gastos y Pérdidas Extraordinarias</b>	<b>44,784,440</b>	<b>2,597,431</b>
Estimaciones, Depreciaciones, Deterioros, Obsolescencia y Amortizaciones	13,026,012	0
Provisiones	0	0
Disminución de Inventarios	0	0
Aumento por Insuficiencia de Estimaciones por Pérdida o Deterioro y Obsolescencia	0	0
Aumento por Insuficiencia de Provisiones	0	0
Otros Gastos	31,758,427	2,597,431
<b>Inversión Pública</b>	<b>0</b>	<b>0</b>
Inversión Pública no Capitalizable	0	0
<b>Total de Gastos y Otras Pérdidas</b>	<b>587,836,607</b>	<b>517,895,314</b>
<b>Resultados del Ejercicio (Ahorro/Desahorro)</b>	<b>468,361,717</b>	<b>565,604,407</b>

Bajo protesta de decir verdad declaramos que los Estados Financieros y sus Notas son razonablemente correctos y responsabilidad del emisor.

LIC. ALFREDO SERGIO CUADRA TINAJERO  
PRESIDENTE MUNICIPAL SUSTITUTO

ING. DANIEL SANTOS SALAZAR MENDOZA  
SINDICO PRIMERO

LIC. ROLANDO OLIVERO RODRIGUEZ HERNANDEZ  
SECRETARIO DE FINANZAS Y TESORERO MUNICIPAL



# **ANEXO J**

**4.-Estado de Cambios en la Situación Financiera.**

Municipio de San Nicolás de los Garza, Nuevo León  
 Estado de Cambios en la Situación Financiera  
 Del 1 de enero al 30 de junio de 2018  
 (Pesos)

Concepto	Origen	Aplicación
<b>ACTIVO</b>	<b>257,057,803</b>	<b>543,635,536</b>
<b>Activo Circulante</b>	<b>227,595,362</b>	<b>1,409,574</b>
Efectivo y Equivalentes	227,595,362	0
Derechos a Recibir Efectivo o Equivalentes	0	1,409,574
Derechos a Recibir Bienes o Servicios	0	0
Inventarios	0	0
Almacenes	0	0
Estimación por Pérdida o Deterioro de Activos Circulantes	0	0
Otros Activos Circulantes	0	0
<b>Activo No Circulante</b>	<b>29,462,442</b>	<b>542,225,962</b>
Inversiones Financieras a Largo Plazo	0	0
Derechos a Recibir Efectivo o Equivalentes a Largo Plazo	0	0
Bienes Inmuebles, Infraestructura y Construcciones en Proceso	0	515,937,250
Bienes Muebles	0	23,614,094
Activos Intangibles	0	2,674,618
Depreciación, Deterioro y Amortización Acumulada de Bienes	29,462,442	0
Activos Diferidos	0	0
Estimación por Pérdida o Deterioro de Activos no Circulantes	0	0
Otros Activos no Circulantes	0	0
<b>PASIVO</b>	<b>39,060,000</b>	<b>192,634,537</b>
<b>Pasivo Circulante</b>	<b>0</b>	<b>192,634,537</b>
Cuentas por Pagar a Corto Plazo	0	192,634,537
Documentos por Pagar a Corto Plazo	0	0
Porción a Corto Plazo de la Deuda Pública a Largo Plazo	0	0
Títulos y Valores a Corto Plazo	0	0
Pasivos Diferidos a Corto Plazo	0	0
Fondos y Bienes de Terceros en Garantía y/o Administración a Corto Plazo	0	0
Provisiones a Corto Plazo	0	0
Otros Pasivos a Corto Plazo	0	0
<b>Pasivo No Circulante</b>	<b>39,060,000</b>	<b>0</b>
Cuentas por Pagar a Largo Plazo	0	0
Documentos por Pagar a Largo Plazo	0	0
Deuda Pública a Largo Plazo	39,060,000	0
Pasivos Diferidos a Largo Plazo	0	0
Fondos y Bienes de Terceros en Garantía y/o en Administración a Largo Plazo	0	0
Provisiones a Largo Plazo	0	0
<b>HACIENDA PÚBLICA/ PATRIMONIO</b>	<b>651,490,639</b>	<b>211,338,369</b>
<b>Hacienda Pública/Patrimonio Contribuido</b>	<b>0</b>	<b>0</b>
Aportaciones	0	0
Donaciones de Capital	0	0
Actualización de la Hacienda Pública / Patrimonio	0	0
<b>Hacienda Pública/Patrimonio Generado</b>	<b>651,490,639</b>	<b>211,338,369</b>
Resultados del Ejercicio (Ahorro / Desahorro)	0	97,242,690
Resultados de Ejercicios Anteriores	651,490,639	0
Revalúos	0	0
Reservas	0	0
Rectificaciones de Resultados de Ejercicios Anteriores	0	114,085,679
<b>Exceso o Insuficiencia en la Actualización de la Hacienda Pública/Patrimonio</b>	<b>0</b>	<b>0</b>
Resultado por Posición Monetaria	0	0
Resultado por Tenencia de Activos no Monetarios	0	0

Bajo protesta de decir verdad declaro que los Estados Financieros y sus Notas son razonablemente correctos y responsabilidad del emisor

LIC. ALFREDO SERGIO CUELLAR TIJAJERO  
 PRESIDENTE MUNICIPAL SUSTITUTO

ING. DANIEL SANTOS SALAZAR MENDOZA  
 SINDICO PRIMERO

LIC. ROLANDO OLIVERIO RODRIGUEZ HERNANDEZ  
 SECRETARIO DE FINANZAS Y TESORERO MUNICIPAL

# ANEXO J

5.-Estado Analítico del Activo.

Municipio de San Nicolás de los Garza, Nuevo León  
 Estado Analítico del Activo  
 Del 1 de enero al 30 de junio de 2018  
 (Pesos)

Concepto	Saldo Inicial 1	Cargos del Periodo 2	Abonos del Periodo 3	Saldo Final 4=(1+2-3)	Variación del Periodo (4-1)
<b>ACTIVO</b>					
<b>Activo Circulante</b>	<b>385,215,576</b>	<b>2,860,464,623</b>	<b>2,619,169,566</b>	<b>626,510,632</b>	<b>241,295,056</b>
Efectivo y Equivalentes	379,671,375	2,852,273,336	2,612,829,802	619,114,909	239,443,534
Derechos a Recibir Efectivo o Equivalentes	5,544,201	6,915,672	5,064,149	7,395,723	1,851,523
Derechos a Recibir Bienes o Servicios	0	0	0	0	0
Inventarios	0	0	0	0	0
Almacenes	0	0	0	0	0
Estimación por Pérdida o Deterioro de Activos Circulantes	0	1,275,616	1,275,616	0	0
Otros Activos Circulantes	0	0	0	0	0
<b>Activo No Circulante</b>	<b>5,090,424,345</b>	<b>100,971,289</b>	<b>21,554,099</b>	<b>5,169,841,546</b>	<b>79,417,201</b>
Inversiones Financieras a Largo Plazo	0	0	0	0	0
Derechos a Recibir Efectivo o Equivalentes a Largo Plazo	0	0	0	0	0
Bienes Inmuebles, Infraestructura y Construcciones en Proceso	4,946,107,278	88,389,260	0	5,034,496,537	88,389,260
Bienes Muebles	163,921,745	6,580,676	12,679,711	157,822,710	-6,099,035
Activos Intangibles	5,412,417	1,572,322	0	6,984,739	1,572,322
Depreciación, Deterioro y Amortización Acumulada de Bienes	-25,017,096	4,429,042	8,874,388	-29,462,442	-4,445,346
Activos Diferidos	0	0	0	0	0
Estimación por Pérdida o Deterioro de Activos no Circulantes	0	0	0	0	0
Otros Activos no Circulantes	0	0	0	0	0
<b>TOTAL DEL ACTIVO</b>	<b>5,475,639,921</b>	<b>2,961,435,922</b>	<b>2,640,723,665</b>	<b>5,796,352,178</b>	<b>320,712,257</b>

Bajo protesta de decir verdad declaramos que los Estados Financieros y sus Notas son razonablemente correctos y responsabilidad del emisor

LIC. ALFREDO SERGIO CUADRA TINAJERO  
 PRESIDENTE MUNICIPAL SUSTITUTO

ING. DANIEL SANTOS SALAZAR MENDOZA  
 SINDICO PRIMERO

LIC. ROLANDO OLIVERIO RODRIGUEZ HERNANDEZ  
 SECRETARIO DE FINANZAS Y TESORERO MUNICIPAL

# ANEXO J


6.-Estado Analítico de la Deuda y Otros Pasivos.


Municipio de San Nicolás de los Garza, Nuevo León  
 Estado Analítico de la Deuda y Otros Pasivos  
 Del 1 de enero al 30 de junio de 2018  
 (Pesos)

Denominación de las Deudas	Moneda de Contratación	Institución o País Acreedor	Saldo Inicial del Periodo	Saldo Final del Periodo
<b>DEUDA PÚBLICA</b>				
<b>Corto Plazo</b>				
<b>Deuda Interna</b>			0	0
Instituciones de Crédito			0	0
Títulos y Valores			0	0
Arrendamientos Financieros			0	0
<b>Deuda Externa</b>			0	0
Organismos Financieros Internacionales			0	0
Deuda Bilateral			0	0
Títulos y Valores			0	0
Arrendamientos Financieros			0	0
<b>Subtotal a Corto Plazo</b>			0	0
<b>Largo Plazo</b>				
<b>Deuda Interna</b>			921,081,068	920,341,068
Instituciones de Crédito	Nacional	Banca Afirme S.A, Banco del Bajío	921,081,068	920,341,068
Títulos y Valores			0	0
Arrendamientos Financieros			0	0
<b>Deuda Externa</b>			0	0
Organismos Financieros Internacionales			0	0
Deuda Bilateral			0	0
Títulos y Valores			0	0
Arrendamientos Financieros			0	0
<b>Subtotal a Largo Plazo</b>			921,081,068	920,341,068
<b>Otros Pasivos</b>			365,120,116	225,569,550
<b>Total de Deuda y Otros Pasivos</b>			1,286,201,184	1,145,910,618

Bajo protesta de decir verdad declaramos que los Estados Financieros y sus Notas son razonablemente correctos y responsabilidad del emisor

  
 LIC. ALFREDO SERGIO CUADRA TINAJERO  
 PRESIDENTE MUNICIPAL SUSTITUTO

  
 ING. DANIEL SANTOS SALAZAR MENDOZA  
 SINDICO PRIMERO

  
 LIC. ROLANDO OLIVERIO RODRIGUEZ HERNANDEZ  
 SECRETARIO DE FINANZAS Y TESORERO MUNICIPAL

# ANEXO J

7.-Estado de Variación en la Demanda Pública / Patrimonio.

Municipio de San Nicolás de los Garza, Nuevo León  
 Estado de Variación en la Hacienda Pública  
 Del 1 de enero al 30 de junio de 2018  
 (pesos)

Concepto	Hacienda Pública/ Patrimonio Contribuido	Hacienda Pública/ Patrimonio Generado de Ejercicios Anteriores	Hacienda Pública/ Patrimonio Generado del Ejercicio	Exceso o Insuficiencia en la Actualización de la Hacienda Pública / Patrimonio	TOTAL
<b>Hacienda Pública / Patrimonio Contribuido Neto de 2017</b>	<b>258,528</b>				<b>258,528</b>
Aportaciones	258,528				258,528
Donaciones de Capital	0				0
Actualización de la Hacienda Pública/ Patrimonio	0				0
<b>Hacienda Pública / Patrimonio Generado Neto de 2017</b>		<b>3,644,426,355</b>	<b>565,604,407</b>		<b>4,210,030,762</b>
Resultados del Ejercicio (Ahorro/Desahorro)			565,604,407		565,604,407
Resultados de Ejercicios Anteriores		1,842,099,882			1,842,099,882
Revalúos		0			0
Reservas		0			0
Rectificaciones de Resultados de Ejercicios Anteriores		1,802,326,473	0		0
<b>Exceso o Insuficiencia en la Actualización de la Hacienda Pública / Patrimonio Neto de 2017</b>				0	0
Resultado por Posición Monetaria				0	0
Resultado por Tenencia de Activos No Monetarios				0	0
<b>Hacienda Pública/ Patrimonio Neto Final del Ejercicio 2017</b>	<b>258,528</b>	<b>3,644,426,355</b>	<b>565,604,407</b>	<b>0</b>	<b>4,210,289,290</b>
<b>Cambios en la Hacienda Pública/ Patrimonio Contribuido Neto de 2018</b>	<b>0</b>				<b>0</b>
Aportaciones	0				0
Donaciones de Capital	0				0
Actualización de la Hacienda Pública/ Patrimonio	0				0
<b>Variaciones de la Hacienda Pública/ Patrimonio Generado Neto de 2018</b>		<b>651,490,639</b>	<b>-211,338,369</b>		<b>440,152,270</b>
Resultados del Ejercicio (Ahorro/Desahorro)			468,361,717		468,361,717
Resultados de Ejercicios Anteriores		651,490,639	-565,604,407		85,886,232
Revalúos			0		0
Reservas			0		0
Rectificaciones de Resultados de Ejercicios Anteriores			-114,095,679		106,013,160
<b>Cambios en el Exceso o Insuficiencia en la Actualización de la Hacienda Pública / Patrimonio Neto de 2018</b>				0	0
Resultado por Posición Monetaria				0	0
Resultado por Tenencia de Activos No Monetarios				0	0
<b>Hacienda Pública / Patrimonio Neto Final de 2018</b>	<b>258,528</b>	<b>4,295,916,994</b>	<b>354,266,038</b>	<b>0</b>	<b>4,650,441,560</b>

Bajo protesta de decir verdad declaramos que los Estados Financieros y sus Notas son razonablemente correctos y responsabilidad del emisor

LIC. ALFREDO SERGIO CUADRA TINAJERO  
 PRESIDENTE MUNICIPAL SUSTITUTO

ING. DANIEL SANTOS SALAZAR MENDOZA  
 SINDICO PRIMERO

LIC. ROLANDO OLIVERIO RODRIGUEZ HERNANDE  
 SECRETARIO DE FINANZAS Y TESORERO MUNICIP



# ANEXO K

## Información Financiera que Hace Referencia la Ley de Disciplina Financiera de las Entidades Federativas y los Municipios Correspondiente al 2° Trim 2018.

- 1.- Estado de Situación Financiera Detallado.
- 2.- Informe Analítico de la Deuda Pública y Otros Pasivos.
- 3.- Informe Analítico de Obligaciones Diferentes de Entendimiento.
- 4.- Balance Presupuestario.
- 5.- Estado Analítico de Ingresos Detallado.
- 6.- Estado Analítico del Ejercicio del Presupuesto de Egresos Detallado
  - (a) (Clasificación por Objeto del Gasto)
  - (b) (Clasificación Administrativa)
  - (c) (Clasificación Funcional)
  - (d) (Clasificación de Servicios Personales por Categoría)

# **ANEXO K**

**1.- Estado de Situación Financiera Detallado.**

**MUNICIPIO DE SAN NICOLAS DE LOS GARZA NUEVO LEON**

**Estado de Situación Financiera Detallado- LDF**

Al 30 de junio de 2018 y al 31 de diciembre de 2017

(PESOS)

Concepto	2018	2017	Concepto	2018	2017
<b>ACTIVO</b>			<b>PASIVO</b>		
<i>Activo Circulante</i>			<i>Pasivo Circulante</i>		
<b>Efectivo y Equivalentes</b>	<b>619,114,909.02</b>	<b>379,662,847.20</b>	<b>Cuentas por Pagar a Corto Plazo</b>	<b>225,569,549.82</b>	<b>365,120,116.29</b>
<i>Efectivo</i>	<i>418,258.91</i>	<i>312,200.00</i>	<i>Servicios Personales por Pagar a Corto Plazo</i>	<i>0</i>	<i>0</i>
<i>Bancos/Tesorería</i>	<i>618,585,214.17</i>	<i>379,240,647.99</i>	<i>Proveedores por Pagar a Corto Plazo</i>	<i>144,808,405.06</i>	<i>229,914,459.01</i>
<i>Bancos/Dependencias y Otros</i>	<i>0</i>	<i>0</i>	<i>Contratistas por Obras Públicas por Pagar a Corto Plazo</i>	<i>44,620,827.92</i>	<i>84,284,602.85</i>
<i>Inversiones Temporales (Hasta 3 meses)</i>	<i>111,435.94</i>	<i>109,999.21</i>	<i>Participaciones y Aportaciones por Pagar a Corto Plazo</i>	<i>0</i>	<i>0</i>
<i>Fondos con Afectación Específica</i>	<i>0</i>	<i>0</i>	<i>Transferencias Otorgadas por Pagar a Corto Plazo</i>	<i>0</i>	<i>0</i>
<i>Depósitos de Fondos de Terceros en Garantía y/o Administración</i>	<i>0</i>	<i>0</i>	<i>Intereses, Comisiones y Otros Gastos de la Deuda Pública por Pagar</i>	<i>0</i>	<i>0</i>
<i>Otros Efectivos y Equivalentes</i>	<i>0</i>	<i>0</i>	<i>Retenciones y Contribuciones por Pagar a Corto Plazo</i>	<i>5,757,350.48</i>	<i>8,419,248.85</i>
<i>Derechos a Recibir Efectivo o Equivalentes</i>	<i>7,395,723.32</i>	<i>5,552,728.68</i>	<i>Devoluciones de la Ley de Ingresos por Pagar a Corto Plazo</i>	<i>0</i>	<i>0</i>
<i>Inversiones Financieras de Corto Plazo</i>	<i>0</i>	<i>0</i>	<i>Otras Cuentas por Pagar a Corto Plazo</i>	<i>30,382,966.36</i>	<i>42,501,805.58</i>
<i>Cuentas por Cobrar a Corto Plazo</i>	<i>-</i>	<i>-</i>	<i>Documentos por Pagar a Corto Plazo</i>	<i>-</i>	<i>-</i>
<i>Deudores Diversos por Cobrar a Corto Plazo</i>	<i>7,395,723.32</i>	<i>5,552,728.68</i>	<i>Documentos Comerciales por Pagar a Corto Plazo</i>	<i>0</i>	<i>0</i>
<i>Ingresos por Recuperar a Corto Plazo</i>	<i>0</i>	<i>0</i>	<i>Documentos con Contratistas por Obras Públicas por Pagar a Corto</i>	<i>0</i>	<i>0</i>
<i>Deudores por Anticipos de la Tesorería a Corto Plazo</i>	<i>0</i>	<i>0</i>	<i>Otros Documentos por Pagar a Corto Plazo</i>	<i>0</i>	<i>0</i>
<i>Préstamos Otorgados a Corto Plazo</i>	<i>0</i>	<i>0</i>	<i>Porción a Corto Plazo de la Deuda Pública a Largo Plazo</i>	<i>-</i>	<i>-</i>
<i>Otros Derechos a Recibir Efectivo o Equivalentes a Corto Plazo</i>	<i>0</i>	<i>0</i>	<i>Porción a Corto Plazo de la Deuda Pública</i>	<i>0</i>	<i>0</i>
<i>Derechos a Recibir Bienes o Servicios</i>	<i>-</i>	<i>-</i>	<i>Porción a Corto Plazo de Arrendamiento Financiero</i>	<i>0</i>	<i>0</i>
<i>Anticipo a Proveedores por Adquisición de Bienes y Prestación</i>	<i>0</i>	<i>0</i>	<i>Títulos y Valores a Corto Plazo</i>	<i>-</i>	<i>-</i>
<i>Anticipo a Proveedores por Adquisición de Bienes Inmuebles y</i>	<i>0</i>	<i>0</i>	<i>Pasivos Diferidos a Corto Plazo</i>	<i>-</i>	<i>-</i>
<i>Anticipo a Proveedores por Adquisición de Bienes Intangibles</i>	<i>0</i>	<i>0</i>	<i>Ingresos Cobrados por Adelantado a Corto Plazo</i>	<i>0</i>	<i>0</i>
<i>Anticipo a Contratistas por Obras Públicas a Corto Plazo</i>	<i>0</i>	<i>0</i>	<i>Intereses Cobrados por Adelantado a Corto Plazo</i>	<i>0</i>	<i>0</i>
<i>Otros Derechos a Recibir Bienes o Servicios a Corto Plazo</i>	<i>0</i>	<i>0</i>	<i>Otros Pasivos Diferidos a Corto Plazo</i>	<i>0</i>	<i>0</i>
<i>Inventarios</i>	<i>-</i>	<i>-</i>	<i>Fondos y Bienes de Terceros en Garantía y/o Administración a Corto</i>	<i>-</i>	<i>-</i>
<i>Inventario de Mercancías para Venta</i>	<i>0</i>	<i>0</i>	<i>Fondos en Garantía a Corto Plazo</i>	<i>0</i>	<i>0</i>
<i>Inventario de Mercancías Terminadas</i>	<i>0</i>	<i>0</i>	<i>Fondos en Administración a Corto Plazo</i>	<i>0</i>	<i>0</i>
<i>Inventario de Mercancías en Proceso de Elaboración</i>	<i>0</i>	<i>0</i>	<i>Fondos Contingentes a Corto Plazo</i>	<i>0</i>	<i>0</i>
<i>Inventario de Materias Primas, Materiales y Suministros para</i>	<i>0</i>	<i>0</i>	<i>Fondos de Fideicomisos, Mandatos y Contratos Análogos a Corto Pl</i>	<i>0</i>	<i>0</i>
<i>Bienes en Tránsito</i>	<i>0</i>	<i>0</i>	<i>Otros Fondos de Terceros en Garantía y/o Administración a Corto Pl</i>	<i>0</i>	<i>0</i>
<i>Almacenes</i>	<i>-</i>	<i>-</i>	<i>Valores y Bienes en Garantía a Corto Plazo</i>	<i>0</i>	<i>0</i>
<i>Estimación por Pérdida o Deterioro de Activos Circulantes</i>	<i>-</i>	<i>-</i>	<i>Provisiones a Corto Plazo</i>	<i>-</i>	<i>-</i>
<i>Estimaciones para Cuentas Incobrables por Derechos a Recibir</i>	<i>0</i>	<i>0</i>	<i>Provisión para Demandas y Juicios a Corto Plazo</i>	<i>0</i>	<i>0</i>
<i>Estimación por Deterioro de Inventarios</i>	<i>0</i>	<i>0</i>	<i>Provisión para Contingencias a Corto Plazo</i>	<i>0</i>	<i>0</i>
<i>Otros Activos Circulantes</i>	<i>-</i>	<i>-</i>	<i>Otras Provisiones a Corto Plazo</i>	<i>0</i>	<i>0</i>
<i>Valores en Garantía</i>	<i>0</i>	<i>0</i>	<i>Otros Pasivos a Corto Plazo</i>	<i>-</i>	<i>-</i>
<i>Bienes en Garantía (excluye depósitos de fondos)</i>	<i>0</i>	<i>0</i>	<i>Ingresos por Clasificar</i>	<i>0</i>	<i>0</i>
<i>Bienes Derivados de Embargos, Decomisos, Aseguramientos y</i>	<i>0</i>	<i>0</i>	<i>Recaudación por Participar</i>	<i>0</i>	<i>0</i>

**MUNICIPIO DE SAN NICOLAS DE LOS GARZA NUEVO LEON**

**Estado de Situación Financiera Detallado- LDF**

Al 30 de junio de 2018 y al 31 de diciembre de 2017

(PESOS)

Concepto	2018	2017	Concepto	2018	2017
Adquisición con Fondos de Terceros	0	0	Otros Pasivos Circulantes	0	0
<b>Total de Activos Circulantes</b>	<b>626,510,632.34</b>	<b>385,215,575.88</b>	<b>Total de Pasivos Circulantes</b>	<b>225,568,549.82</b>	<b>365,120,116.29</b>
<b>Activo No Circulante</b>			<b>Pasivo No Circulante</b>		
Inversiones Financieras a Largo Plazo	0	0	Cuentas por Pagar a Largo Plazo	0	0
Derechos a Recibir Efectivo o Equivalentes a Largo Plazo	0	0	Documentos por Pagar a Largo Plazo	0	0
Bienes Inmuebles, Infraestructura y Construcciones en Proceso	5,034,496,537.47	4,946,107,277.95	Deuda Pública a Largo Plazo	920,341,068.00	921,081,068.00
Bienes Muebles	157,822,710.21	163,921,745.35	Pasivos Diferidos a Largo Plazo	0	0
Activos Intangibles	6,984,739.35	5,412,417.35	Fondos y Bienes de Terceros en Garantía y/o en Administración a La	0	0
Depreciación, Deterioro y Amortización Acumulada de Bienes	-29,462,441.51	-25,017,095.92	Provisiones a Largo Plazo	0	0
Activos Diferidos	0	0			
Estimación por Pérdida o Deterioro de Activos no Circulantes	0	0	<b>Total de Pasivos No Circulantes</b>	<b>920,341,068.00</b>	<b>921,081,068.00</b>
Otros Activos no Circulantes	0	0			
<b>Total de Activos No Circulantes</b>	<b>5,169,841,545.52</b>	<b>5,090,424,344.73</b>	<b>Total del Pasivo</b>	<b>1,145,910,617.82</b>	<b>1,286,201,184.29</b>
<b>Total del Activo</b>	<b>5,796,352,177.86</b>	<b>5,475,639,920.61</b>	<b>HACIENDA PÚBLICA/PATRIMONIO</b>		
			Hacienda Pública/Patrimonio Contribuido	258,528.02	258,528.02
			Aportaciones	258,528.02	258,528.02
			Donaciones de Capital	0	0
			Actualización de la Hacienda Pública/Patrimonio	0	0
			Hacienda Pública/Patrimonio Generado	4,650,183,032.02	4,189,180,208.30
			Resultados del Ejercicio (Ahorro/ Desahorro)	468,361,716.57	651,490,638.89
			Resultados de Ejercicios Anteriores	2,493,590,520.52	1,842,099,881.63
			Revalúos	0	0
			Reservas	0	0
			Rectificaciones de Resultados de Ejercicios Anteriores	1,688,230,794.93	1,695,589,687.78
			Exceso o Insuficiencia en la Actualización de la Hacienda Pública/Pa	-	-
			Resultado por Posición Monetaria	0	0
			Resultado por Tenencia de Activos no Monetarios	0	0
			<b>Total Hacienda Pública/Patrimonio</b>	<b>4,650,441,550.04</b>	<b>4,189,436,736.32</b>
			<b>Total del Pasivo y Hacienda Pública/Patrimonio</b>	<b>5,796,352,177.86</b>	<b>5,475,639,920.61</b>

# **ANEXO K**

**2.-Informe Analítico de la Deuda Pública y Otros Pasivos.**

**MUNICIPIO DE SAN NICOLAS DE LOS GARZA, NUEVO LEON**  
**Informe Analítico de la Deuda Pública y Otros Pasivos**  
**Del 1° de enero al 30 de junio de 2018**  
**(PESOS)**

Denominación de la Deuda Pública y Otros Pasivos	Saldo al 31 de diciembre de 2017	Disposiciones del Periodo	Amortizaciones del Periodo	Revaluaciones, Reclasificaciones y Otros Ajustes	Saldo Final del Periodo	Pago de Intereses del Periodo	Pago de Comisiones y demás costos asociados durante el Periodo
<b>Deuda Pública</b>	921,081,068.00	0	740,000.00	0	920,341,068.00	13,702,721.86	-
<i>Corto Plazo</i>	0	0	0	0	0	0	0
<i>Instituciones de Crédito</i>	0	0	0	0	0	0	0
<i>Títulos y Valores</i>	0	0	0	0	0	0	0
<i>Arrendamientos Financieros</i>	0	0	0	0	0	0	0
<i>Largo Plazo</i>	921,081,068.00	0	740,000.00	0	920,341,068.00	13,702,721.86	-
<i>Instituciones de Crédito</i>	921,081,068.00	0.00	740,000.00	0	920,341,068.00	13,702,721.86	0.00
<i>Títulos y Valores</i>	0	0	0	0	0	0	0
<i>Arrendamientos Financieros</i>	0	0	0	0	0	0	0
<b>Otros Pasivos</b>	365,120,116.29	-	139,550,566.47	-	225,569,549.82	-	-
<b>Total de Deuda Pública y Otros Pasivos</b>	1,286,201,184.29	-	138,810,566.47	-	1,145,910,617.82	13,702,721.86	-
<i>Deuda Contingente (Informativo)</i>	0	0	0	0	0	0	0
<i>Deuda Contingente 1</i>	0	0	0	0	0	0	0
<i>Deuda Contingente 2</i>	0	0	0	0	0	0	0
<i>Deuda Contingente XX</i>	0	0	0	0	0	0	0
<i>Valor de Instrumentos Bono Cupón Cero (Informativo)</i>	0	0	0	0	0	0	0
<i>Instrumentos Bono Cupón Cero 1</i>	0	0	0	0	0	0	0
<i>Instrumentos Bono Cupón Cero 2</i>	0	0	0	0	0	0	0
<i>Instrumentos Bono Cupón Cero XX</i>	0	0	0	0	0	0	0

Obligaciones a Corto Plazo	Monto Contratado	Plazo Pactado	Tasa de Interés	Comisiones y Costos Relacionados	Tasa Efectiva
<i>Obligaciones a Corto Plazo (Informativo)</i>	0	0	0	0	0
<i>Crédito 1</i>	0	0	0	0	0
<i>Crédito 2</i>	0	0	0	0	0
<i>Crédito XX</i>	0	0	0	0	0

# ANEXO K

3.-Informe Analítico de Operaciones Diferentes de  
Financiamientos

**MUNICIPIO DE SAN NICOLAS DE LOS GARZA, NUEVO LEON**  
**Informe Analítico de Obligaciones Diferentes de Financiamientos**

Del 01 de Enero al 30 de Junio de 2018

(PESOS)

Denominación de las Obligaciones Diferentes de Financiamiento	Fecha del Contrato	Fecha de Inicio de operación del proyecto	Fecha de vencimiento	Monto de la inversión pactado	Monto promedio mensual del pago de la contraprestación	Monto promedio mensual del pago de la contraprestación correspondiente al pago de inversión	Monto pagado de la inversión al 31 de marzo de 2018	Plazo pagado	Monto pagado de la inversión actualizado al 31 de marzo de 2018	Saldo pendiente por pagar de la inversión al 31 de marzo de 2018
<b>A. Asociaciones Público Privadas</b>				-	-	-	-		-	-
a) APP 1	-0-	-0-	-0-	-	-	-	-	-0-	-	-
b) APP 2	-0-	-0-	-0-	-	-	-	-	-0-	-	-
c) APP 3	-0-	-0-	-0-	-	-	-	-	-0-	-	-
d) APP XX	-0-	-0-	-0-	-	-	-	-	-0-	-	-
<b>B. Otros Instrumentos</b>				-	-	-	-		-	-
a) Otro Instrumento 1	-0-	-0-	-0-	-	-	-	-	-0-	-	-
b) Otro Instrumento 2	-0-	-0-	-0-	-	-	-	-	-0-	-	-
c) Otro Instrumento 3	-0-	-0-	-0-	-	-	-	-	-0-	-	-
d) Otro Instrumento XX	-0-	-0-	-0-	-	-	-	-	-0-	-	-
<b>Total de Obligaciones Diferentes de Financiamiento</b>	-0-	-0-	-0-	-	-	-	-	-0-	-	-



# ANEXO K

4.-Balance Presupuestario.

**MUNICIPIO DE SAN NICOLAS DE LOS GARZA, NUEVO LEON**

**Balance Presupuestario**

Del 01 de Enero al 30 de Junio de 2018

(PESOS)

Concepto	Estimado/ Aprobado	Devengado	Recaudado/ Pagado
<b>Ingresos Totales</b>	1,626,306,133.48	1,056,198,323.58	1,056,198,323.58
Ingresos de Libre Disposición	1,306,844,232.69	890,968,259.57	890,968,259.57
Transferencias Federales Etiquetadas	319,461,900.79	165,230,064.01	165,230,064.01
Financiamiento Neto	-	-	-
<b>Egresos Presupuestarios</b>	902,228,955.95	13,263,871.67	587,686,665.83
Gasto No Etiquetado (sin incluir Amortización de la Deuda Pública)	745,591,444.95	8,637,302.30	500,785,547.47
Gasto Etiquetado (sin incluir Amortización de la Deuda Pública)	156,637,511.00	4,626,569.37	86,901,118.36
<b>Remanentes del Ejercicio Anterior</b>	379,350,647.20	618,696,650.11	618,696,650.11
Remanentes de Ingresos de Libre Disposición aplicados en el periodo	302,919,349.25	444,733,375.88	444,733,375.88
Remanentes de Transferencias Federales Etiquetadas aplicados en el periodo	76,431,297.95	173,963,274.23	173,963,274.23
<b>Balance Presupuestario</b>	1,103,427,824.73	1,661,631,102.02	1,087,208,307.86
Balance Presupuestario sin Financiamiento Neto	1,103,427,824.73	1,661,631,102.02	1,087,208,307.86
Balance Presupuestario sin Financiamiento Neto y sin Remanentes del Ejercicio Anterior	724,077,177.53	1,042,934,451.91	468,511,657.75

Concepto	Aprobado	Devengado	Pagado
Intereses, Comisiones y Gastos de la Deuda	14,586,981.25	-	13,702,721.86
Intereses, Comisiones y Gastos de la Deuda con Gasto No Etiquetado	-	-	-
Intereses, Comisiones y Gastos de la Deuda con Gasto Etiquetado	14,586,981.25	-	13,702,721.86
<b>Balance Primario</b>	738,664,158.78	1,042,934,451.91	482,214,379.61

Concepto	Estimado/ Aprobado	Devengado	Recaudado/ Pagado
<b>Financiamiento</b>	-	-	-
Financiamiento con Fuente de Pago de Ingresos de Libre Disposición	-	-	-
Financiamiento con Fuente de Pago de Transferencias Federales etiquetadas	-	-	-
Amortización de la Deuda	720,000.00	-	740,000.00
Amortización de la Deuda Pública con Gasto No Etiquetado	-	-	-
Amortización de la Deuda Pública con Gasto Etiquetado	720,000.00	-	740,000.00
Financiamiento Neto	720,000.00	-	740,000.00

Concepto	Estimado/ Aprobado	Devengado	Recaudado/ Pagado
<b>Ingresos de Libre Disposición</b>	1,306,844,232.69	890,968,259.57	890,968,259.57
Financiamiento Neto con Fuente de Pago de Ingresos de Libre Disposición	-	-	-
Financiamiento con Fuente de Pago de Ingresos de Libre Disposición	-	-	-
Amortización de la Deuda Pública con Gasto No Etiquetado	-	-	-
Gasto No Etiquetado (sin incluir Amortización de la Deuda Pública)	745,591,444.95	8,637,302.30	500,785,547.47
Remanentes de Ingresos de Libre Disposición aplicados en el periodo	302,919,349.25	444,733,375.88	444,733,375.88
<b>Balance Presupuestario de Recursos Disponibles</b>	864,172,136.99	1,327,064,333.15	834,916,087.98
Balance Presupuestario de Recursos Disponibles sin Financiamiento Neto	864,172,136.99	1,327,064,333.15	834,916,087.98

Concepto	Estimado/ Aprobado	Devengado	Recaudado/ Pagado
Transferencias Federales Etiquetadas	\$ 319,461,900.79	\$ 165,230,064.01	\$ 165,230,064.01
Financiamiento Neto con Fuente de Pago de Transferencias Federales Etiquetadas	-\$ 720,000.00	\$ -	-\$ 740,000.00
Financiamiento con Fuente de Pago de Transferencias Federales etiquetadas	\$ -	\$ -	\$ -
Amortización de la Deuda Pública con Gasto Etiquetado	\$ 720,000.00	\$ -	\$ 740,000.00
Gasto Etiquetado (sin incluir Amortización de la Deuda Pública)	\$ 156,637,511.00	\$ 4,626,569.37	\$ 86,901,118.36
Remanentes de Transferencias Federales Etiquetadas aplicados en el periodo	\$ 76,431,297.95	\$ 173,963,274.23	\$ 173,963,274.23
<b>Balance Presupuestario de Recursos Etiquetados</b>	\$ 238,535,687.74	\$ 334,566,768.87	\$ 251,552,219.88
Balance Presupuestario de Recursos Etiquetados sin Financiamiento Neto	\$ 239,255,687.74	\$ 334,566,768.87	\$ 252,292,219.88

# **ANEXO K**

5.-Estado Analítico de Ingresos Detallado.

Análisis de Ingresos Detallado  
Del 1 de Enero al 30 de Junio de 2018  
(PESOS)

Categoría	Ingresos						Diferencia
	Prestación	Asignaciones/ Transferencias	Recaudado	Desagotado	Reservado		
<b>Ingresos de Libre Disposición</b>							
Impuestos	396,380,153.42	24,073,465.98	420,453,619.40	318,174,958.01	318,174,958.01	78,205,195.41	
Cuotas y Aportaciones de Seguridad Social	13,009,820.95	124,136.53	12,975,684.44	6,229,479.55	6,229,479.55	6,870,341.40	
Contribuciones de Mejoras	-	-	-	-	-	0.00	
Derechos	46,446,446.18	1,572,203.87	49,018,650.05	33,320,945.59	33,320,945.59	13,175,500.59	
Productos	38,476,193.07	20,478,466.65	58,954,659.72	34,130,739.31	34,130,739.31	4,345,453.76	
Aprovechamientos	91,492,610.08	0.00	91,492,610.08	33,005,567.58	33,005,567.58	58,487,042.50	
Ingresos por Ventas de Bienes y Servicios	-	-	-	-	-	0.00	
Participaciones	589,667,816.90	-	589,667,816.90	307,956,868.51	307,956,868.51	281,710,918.39	
Fondo General de Participaciones	427,173,405.33	-	427,173,405.33	219,204,229.83	219,204,229.83	207,969,175.50	
Fondo de Fomento Municipal	58,325,786.09	-	58,325,786.09	31,763,654.94	31,763,654.94	26,562,131.15	
Fondo de Fiscalización y Recaudación	19,502,771.15	-	19,502,771.15	9,143,244.16	9,143,244.16	10,359,526.99	
Fondo de Compensación	-	-	-	-	-	0.00	
Fondo de Extracción de Hidrocarburos	1,381,254.73	-	1,381,254.73	825,944.62	825,944.62	555,310.11	
Impuesto Especial Sobre Producción y Servicios	17,419,680.84	-	17,419,680.84	6,751,438.12	6,751,438.12	10,668,242.72	
0.136% de la Recaudación Federal Participable	-	-	-	-	-	0.00	
3.17% Sobre Extracción de Petróleo	-	-	-	-	-	0.00	
Gasolinas y Diésel	20,864,918.75	-	20,864,918.75	8,544,284.84	8,544,284.84	12,320,633.91	
Fondo del Impuesto Sobre la Renta	45,000,000.00	-	45,000,000.00	31,724,102.00	31,724,102.00	13,275,898.00	
Fondo de Estabilización de los Ingresos de las Entidades Federativas	-	-	-	-	-	0.00	
Incentivos Derivados de la Colaboración Fiscal	15,351,588.53	-	15,351,588.53	14,423,024.80	14,423,024.80	928,563.73	
Tenencia o Uso de Vehículos	-	-	-	5,972,222.72	5,972,222.72	-5,972,222.72	
Fondo de Compensación ISAN	-	-	-	-	-	0.00	
Impuesto Sobre Automóviles Nuevos	15,351,588.53	-	15,351,588.53	8,450,802.08	8,450,802.08	6,900,786.45	
Fondo de Compensación de Repesos-Intermedios	-	-	-	-	-	0.00	
Otros Incentivos Económicos	-	-	-	-	-	0.00	
Transferencias	-	-	-	-	-	0.00	
Convenios	115,929,603.58	137,157,229.82	253,086,833.40	143,726,646.22	143,726,646.22	27,797,042.64	
Otros Convenios y Subsidios	115,929,603.58	137,157,229.82	253,086,833.40	143,726,646.22	143,726,646.22	-27,797,042.64	
Otros Ingresos de Libre Disposición	-	-	-	-	-	0.00	
Participaciones en Ingresos Locales	-	-	-	-	-	0.00	
Otros Ingresos de Libre Disposición	-	-	-	-	-	0.00	
	1,306,844,232.71	184,157,229.81	1,491,001,462.51	890,968,259.57	890,968,259.57	415,875,973.14	
<b>Ingresos Excedentes de Ingresos de Libre Disposición</b>							
<b>Transferencias Federales Etiquetadas</b>							
Aportaciones	264,461,900.79	18,035,805.21	282,497,706.00	143,399,407.50	143,399,407.50	121,062,893.29	
Fondo de Aportaciones para la Nómina Educativa y Gasto Operativo	-	-	-	-	-	0.00	
Fondo de Aportaciones para los Servicios de Salud	-	-	-	-	-	0.00	
Fondo de Aportaciones para la Infraestructura Social	20,670,166.84	835,376.16	21,505,543.00	12,903,326.04	12,903,326.04	7,766,840.80	
Fondo de Aportaciones para el Fortalecimiento de los Municipios y de las Demarcaciones Territoriales del Distrito Federal	243,791,733.95	17,200,429.05	260,992,163.00	130,496,081.46	130,496,081.46	113,295,652.49	
Fondo de Aportaciones Múltiples	-	-	-	-	-	0.00	
Fondo de Aportaciones para la Educación Tecnológica y de Adultos	-	-	-	-	-	0.00	
Fondo de Aportaciones para la Seguridad Pública de los Estados y del Distrito Federal	-	-	-	-	-	0.00	
Fondo de Aportaciones para el Fortalecimiento de las Entidades Federativas	-	-	-	-	-	0.00	
Convenios	55,000,000.00	45,774,680.00	100,774,680.00	21,830,656.51	21,830,656.51	33,169,343.49	
Convenios de Protección Social en Salud	-	-	-	-	-	0.00	
Convenios de Descentralización	-	-	-	-	-	0.00	
Convenios de Reasignación	-	-	-	-	-	0.00	
Otros Convenios y Subsidios	55,000,000.00	45,774,680.00	100,774,680.00	21,830,656.51	21,830,656.51	33,169,343.49	
Fondos Distintos de Aportaciones	-	-	-	-	-	0.00	
Fondo para Entidades Federativas y Municipios Productores de Hidrocarburos	-	-	-	-	-	0.00	
Fondo Minero	-	-	-	-	-	0.00	
Transferencias, Subsidios y Subvenciones, y Pensiones y Jubilaciones	-	-	-	-	-	0.00	
Otras Transferencias Federales Etiquetadas	-	-	-	-	-	0.00	
<b>Total de Transferencias Federales Etiquetadas</b>	319,461,900.79	63,810,485.21	383,272,386.00	165,230,064.01	165,230,064.01	154,231,836.78	
<b>Ingresos Derivados de Financiamientos</b>						0.00	
<b>Ingresos Derivados de Financiamientos</b>						0.00	
<b>Total de Ingresos</b>						210,607,889.91	
<b>Saldo de Ejercicio</b>							
1. Ingresos Derivados de Financiamientos con Fuente de Pago de Ingresos de Libre Disposición	-	-	-	-	-	-	
2. Ingresos Derivados de Financiamientos con Fuente de Pago de Transferencias Federales Etiquetadas	-	-	-	-	-	-	
3. Ingresos Derivados de Financiamientos (3 = 1 + 2)	-	-	-	-	-	-	

# ANEXO K

6.-Estado Analítico del Ejercicio del Presupuesto de Egresos Detallado

(a) (Clasificación por Objeto del Gasto)

MUNICIPIO DE SAN NICOLAS DE LOS GARZA, NUEVO LEON  
 Estado Analítico del Ejercicio del Presupuesto de Egresos Detallado  
 Clasificación por Objeto del Gasto (Capítulo y Concepto)  
 Del 1 de Enero al 30 de Junio de 2018  
 (PESOS)

Concepto	Gastos					Subejercicio
	Aprobado	Ampliaciones/ (Reducciones)	Modificado	Devengado	Pagado	
<b>Gasto No Etiquetado</b>	\$ 751,591,444.95	\$ 70,613,763.69	\$ 822,205,208.64	\$ 8,637,302.30	\$ 532,504,325.43	\$ 813,567,906.34
<b>Servicios Personales</b>	\$ 239,563,591.84	\$ 6,860,508.84	\$ 246,424,100.68	\$ -	\$ 222,165,254.25	\$ 246,424,100.68
Remuneraciones al Personal de Carácter Permanente	\$ 183,246,412.81	-\$ 1,082,868.18	\$ 182,163,544.63	\$ -	\$ 173,397,392.93	\$ 182,163,544.63
Remuneraciones al Personal de Carácter Transitorio	\$ -	\$ -	\$ -	\$ -	\$ -	\$ -
Remuneraciones Adicionales y Especiales	\$ 21,533,386.85	\$ 2,831,822.43	\$ 24,365,209.28	\$ -	\$ 16,156,255.73	\$ 24,365,209.28
Seguridad Social	\$ -	\$ 1,755.00	\$ 1,755.00	\$ -	\$ 1,755.00	\$ 1,755.00
Otras Prestaciones Sociales y Económicas	\$ 29,563,671.98	\$ 22,837.81	\$ 29,586,509.79	\$ -	\$ 22,692,291.54	\$ 29,586,509.79
Previsiones	\$ -	\$ -	\$ -	\$ -	\$ -	\$ -
Pago de Estímulos a Servidores Públicos	\$ 5,220,120.20	\$ 5,086,961.78	\$ 10,307,081.98	\$ -	\$ 9,917,559.05	\$ 10,307,081.98
<b>Materiales y Suministros</b>	\$ 119,616,803.85	\$ 31,500,851.19	\$ 151,117,655.04	\$ 3,509,692.18	\$ 70,171,072.43	\$ 147,607,962.86
Materiales de Administración, Emisión de Documentos y Artículos Oficiales	\$ 5,649,938.25	\$ 1,575,876.23	\$ 7,225,814.48	\$ 31,195.01	\$ 1,695,231.23	\$ 7,194,619.47
Alimentos y Utensilios	\$ 2,708,244.68	-\$ 69,526.33	\$ 2,638,718.35	\$ 104,690.06	\$ 1,003,880.71	\$ 2,534,028.29
Materias Primas y Materiales de Producción y Comercialización	\$ -	\$ -	\$ -	\$ -	\$ -	\$ -
Materiales y Artículos de Construcción y de Reparación	\$ 53,568,783.64	\$ 12,901,374.75	\$ 66,470,158.39	\$ 1,443,953.06	\$ 15,462,256.41	\$ 65,026,205.33
Productos Químicos, Farmacéuticos y de Laboratorio	\$ 16,257,083.40	\$ 297,073.14	\$ 16,554,156.54	\$ 361,460.15	\$ 6,187,646.25	\$ 16,192,696.39
Combustibles, Lubricantes y Aditivos	\$ 31,589,037.96	\$ 16,362,086.73	\$ 47,951,124.69	\$ -	\$ 43,592,012.02	\$ 47,951,124.69
Vestuario, Blancos, Prendas de Protección y Artículos Deportivos	\$ 2,790,000.00	-\$ 1,393,129.99	\$ 1,396,870.01	\$ -	\$ 363,638.00	\$ 1,396,870.01
Materiales y Suministros Para Seguridad	\$ -	\$ -	\$ -	\$ -	\$ -	\$ -
Herramientas, Refacciones y Accesorios Menores	\$ 7,053,715.92	\$ 1,827,096.66	\$ 8,880,812.58	\$ 1,568,393.90	\$ 1,866,407.81	\$ 7,312,418.68
<b>Servicios Generales</b>	\$ 241,730,924.67	-\$ 28,879,074.26	\$ 212,851,850.41	\$ 4,604,311.41	\$ 83,991,516.61	\$ 208,247,539.00
Servicios Básicos	\$ 38,685,938.20	-\$ 21,947,668.71	\$ 16,738,269.49	\$ -	\$ 20,249,170.08	\$ 16,738,269.49
Servicios de Arrendamiento	\$ 8,357,571.96	\$ 4,110,074.71	\$ 12,467,646.67	\$ 501,410.00	\$ 4,079,560.75	\$ 11,966,236.67
Servicios Profesionales, Científicos, Técnicos y Otros Servicios	\$ 43,251,307.14	-\$ 10,188,484.02	\$ 33,062,823.12	\$ 320,444.64	\$ 11,681,801.79	\$ 32,742,378.48
Servicios Financieros, Bancarios y Comerciales	\$ 9,083,333.33	\$ 14,654,427.70	\$ 23,737,761.03	\$ -	\$ 7,730,247.73	\$ 23,737,761.03
Servicios de Instalación, Reparación, Mantenimiento y Conservación	\$ 95,404,828.89	-\$ 8,534,676.78	\$ 86,870,152.11	\$ 3,604,127.61	\$ 27,223,408.33	\$ 83,266,024.50
Servicios de Comunicación Social y Publicidad	\$ 16,556,666.67	\$ 278,793.79	\$ 16,835,460.46	\$ 54,022.40	\$ 3,412,906.11	\$ 16,781,438.06
Servicios de Traslado y Viáticos	\$ 197,000.04	\$ 115,422.01	\$ 312,422.05	\$ -	\$ 161,752.63	\$ 312,422.05
Servicios Oficiales	\$ 18,395,975.94	-\$ 6,988,161.02	\$ 11,407,814.92	\$ 124,306.76	\$ 2,800,083.87	\$ 11,283,508.16
Otros Servicios Generales	\$ 11,798,302.50	-\$ 378,801.94	\$ 11,419,500.56	\$ -	\$ 6,652,585.32	\$ 11,419,500.56
<b>Transferencias, Asignaciones, Subsidios y Otras Ayudas</b>	\$ 84,874,226.00	\$ 15,870,445.88	\$ 100,744,671.88	\$ 422,398.15	\$ 72,389,575.15	\$ 100,322,273.73
Transferencias Internas y Asignaciones al Sector Público	\$ 949,999.98	\$ 633,333.42	\$ 1,583,333.40	\$ -	\$ 950,000.01	\$ 1,583,333.40
Transferencias al Resto del Sector Público	\$ -	\$ -	\$ -	\$ -	\$ -	\$ -
Subsidios y Subvenciones	\$ -	\$ -	\$ -	\$ -	\$ -	\$ -
Ayudas Sociales	\$ 21,173,577.28	\$ 1,333,431.29	\$ 22,507,008.57	\$ 131,935.11	\$ 16,226,063.28	\$ 22,375,073.46
Pensiones y Jubilaciones	\$ 62,750,648.74	\$ 13,903,681.17	\$ 76,654,329.91	\$ 290,463.04	\$ 55,213,511.86	\$ 76,363,866.87
Transferencias a Fideicomisos, Mandatos y Otros Análogos	\$ -	\$ -	\$ -	\$ -	\$ -	\$ -
Transferencias a la Seguridad Social	\$ -	\$ -	\$ -	\$ -	\$ -	\$ -
Donativos	\$ -	\$ -	\$ -	\$ -	\$ -	\$ -
Transferencias al Exterior	\$ -	\$ -	\$ -	\$ -	\$ -	\$ -
<b>Bienes Muebles, Inmuebles e Intangibles</b>	\$ 8,292,975.82	\$ 13,953,474.19	\$ 22,246,450.11	\$ 100,900.56	\$ 15,769,121.24	\$ 22,145,549.55
Mobiliario y Equipo de Administración	\$ 3,274,999.82	-\$ 1,960,496.61	\$ 1,314,503.21	\$ 73,533.56	\$ 487,593.49	\$ 1,240,969.65
Mobiliario y Equipo Educativo y Recreativo	\$ 349,999.98	\$ 1,856,363.45	\$ 2,206,363.43	\$ -	\$ 1,429,700.00	\$ 2,206,363.43
Equipo e Instrumental Médico y de Laboratorio	\$ -	\$ 51,384.00	\$ 51,384.00	\$ -	\$ 51,383.75	\$ 51,384.00
Vehículos y Equipo de Transporte	\$ 3,150,000.00	\$ 18,505.93	\$ 3,168,505.93	\$ -	\$ 1,932,000.00	\$ 3,168,505.93
Equipo de Defensa y Seguridad	\$ -	\$ -	\$ -	\$ -	\$ -	\$ -
Maquinaria, Otros Equipos y Herramientas	\$ 560,000.00	\$ 71,570.16	\$ 631,570.16	\$ 27,367.00	\$ 407,906.00	\$ 604,203.16



MUNICIPIO DE SAN NICOLAS DE LOS GARZA, NUEVO LEÓN  
 Estado Analítico del Ejercicio del Presupuesto de Egresos Detallado  
 Clasificación por Objeto del Gasto (Capítulo y Concepto)  
 Del 1 de Enero al 30 de Junio de 2015  
 (PESOS)

Concepto	Egresos					Subtotal
	Aprobado	Ampliaciones/Reducciones	Modificado	Devengado	Pagado	
<b>Servicios Generales</b>	\$ 115,387,511.00	\$ 87,312,489.00	\$ 202,700,000.00	\$ 726,685.51	\$ 56,163,070.18	\$ 201,973,314.49
Servicios Básicos	\$ 32,187,511.00	\$ 75,812,489.00	\$ 108,000,000.00	\$ -	\$ 17,239,502.22	\$ 108,000,000.00
Servicios de Arrendamiento	\$ -	\$ -	\$ -	\$ -	\$ -	\$ -
Servicios Profesionales, Científicos, Técnicos y Otros Servicios	\$ -	\$ -	\$ -	\$ -	\$ -	\$ -
Servicios Financieros, Bancarios y Comerciales	\$ -	\$ -	\$ -	\$ -	\$ -	\$ -
Servicios de Instalación, Reparación, Mantenimiento y Conservación	\$ 83,200,000.00	\$ 11,500,000.00	\$ 94,700,000.00	\$ 726,685.51	\$ 38,923,567.96	\$ 93,973,314.49
Servicios de Comunicación Social y Publicidad	\$ -	\$ -	\$ -	\$ -	\$ -	\$ -
Servicios de Traslado y Viáticos	\$ -	\$ -	\$ -	\$ -	\$ -	\$ -
Servicios Oficiales	\$ -	\$ -	\$ -	\$ -	\$ -	\$ -
Otros Servicios Generales	\$ -	\$ -	\$ -	\$ -	\$ -	\$ -
<b>Transferencias, Asignaciones, Subsidios y Otras Ayudas</b>	\$ -	\$ -	\$ -	\$ -	\$ -	\$ -
Transferencias Internas y Asignaciones al Sector Público	\$ -	\$ -	\$ -	\$ -	\$ -	\$ -
Transferencias al Resto del Sector Público	\$ -	\$ -	\$ -	\$ -	\$ -	\$ -
Subsidios y Subvenciones	\$ -	\$ -	\$ -	\$ -	\$ -	\$ -
Ayudas Sociales	\$ -	\$ -	\$ -	\$ -	\$ -	\$ -
Pensiones y Jubilaciones	\$ -	\$ -	\$ -	\$ -	\$ -	\$ -
Transferencias a Fideicomisos, Mandatos y Otros Análogos	\$ -	\$ -	\$ -	\$ -	\$ -	\$ -
Transferencias a la Seguridad Social	\$ -	\$ -	\$ -	\$ -	\$ -	\$ -
Donativos	\$ -	\$ -	\$ -	\$ -	\$ -	\$ -
Transferencias al Exterior	\$ -	\$ -	\$ -	\$ -	\$ -	\$ -
<b>Bienes Muebles, Inmuebles e Intangibles</b>	\$ -	\$ -	\$ -	\$ -	\$ -	\$ -
Mobiliario y Equipo de Administración	\$ -	\$ -	\$ -	\$ -	\$ -	\$ -
Mobiliario y Equipo Educativo y Recreativo	\$ -	\$ -	\$ -	\$ -	\$ -	\$ -
Equipo e Instrumental Médico y de Laboratorio	\$ -	\$ -	\$ -	\$ -	\$ -	\$ -
Vehículos y Equipo de Transporte	\$ -	\$ -	\$ -	\$ -	\$ -	\$ -
Equipo de Defensa y Seguridad	\$ -	\$ -	\$ -	\$ -	\$ -	\$ -
Maquinaria, Otros Equipos y Herramientas	\$ -	\$ -	\$ -	\$ -	\$ -	\$ -
Activos Biológicos	\$ -	\$ -	\$ -	\$ -	\$ -	\$ -
Bienes Inmuebles	\$ -	\$ -	\$ -	\$ -	\$ -	\$ -
Activos Intangibles	\$ -	\$ -	\$ -	\$ -	\$ -	\$ -
<b>Inversión Pública</b>	\$ 41,250,000.00	\$ 60,884,546.68	\$ 102,134,546.68	\$ 3,899,883.86	\$ 30,736,048.18	\$ 98,234,662.82
Obra Pública en Bienes de Dominio Público	\$ 41,250,000.00	\$ 46,225,964.23	\$ 87,475,964.23	\$ 3,899,883.86	\$ 26,796,916.22	\$ 83,576,080.37
Obra Pública en Bienes Propios	\$ -	\$ 14,658,582.45	\$ 14,658,582.45	\$ -	\$ 3,941,131.96	\$ 14,658,582.45
Proyectos Productivos y Acciones de Fomento	\$ -	\$ -	\$ -	\$ -	\$ -	\$ -
<b>Inversiones Financieras y Otras Provisiones</b>	\$ -	\$ -	\$ -	\$ -	\$ -	\$ -
Inversiones Para el Fomento de Actividades Productivas	\$ -	\$ -	\$ -	\$ -	\$ -	\$ -
Acciones y Participaciones de Capital	\$ -	\$ -	\$ -	\$ -	\$ -	\$ -
Compra de Títulos y Valores	\$ -	\$ -	\$ -	\$ -	\$ -	\$ -
Concesión de Préstamos	\$ -	\$ -	\$ -	\$ -	\$ -	\$ -
Inversiones en Fideicomisos, Mandatos y Otros Análogos	\$ -	\$ -	\$ -	\$ -	\$ -	\$ -
Fideicomiso de Desastres Naturales (Informa	\$ -	\$ -	\$ -	\$ -	\$ -	\$ -
Otras Inversiones Financieras	\$ -	\$ -	\$ -	\$ -	\$ -	\$ -
Provisiones para Contingencias y Otras Erogaciones Especial	\$ -	\$ -	\$ -	\$ -	\$ -	\$ -
<b>Participaciones y Aportaciones</b>	\$ -	\$ -	\$ -	\$ -	\$ -	\$ -
Participaciones	\$ -	\$ -	\$ -	\$ -	\$ -	\$ -
Aportaciones	\$ -	\$ -	\$ -	\$ -	\$ -	\$ -
Convenios	\$ -	\$ -	\$ -	\$ -	\$ -	\$ -



MUNICIPIO DE SAN NICOLAS DE LOS GARZA, NUEVO LEON  
 Estado Analítico del Ejercicio del Presupuesto de Egresos Detallado  
 Clasificación por Objeto del Gasto (Capítulo y Concepto)  
 Del 1 de Enero al 30 de Junio de 2018  
 (PESOS)

Concepto	Egresos					Subejercicio
	Aprobado	Ampliaciones/ (Reducciones)	Modificado	Devengado	Pagado	
<b>Deuda Pública</b>	\$ 15,306,981.25	-\$ 293,000.00	\$ 15,013,981.25	\$ -	\$ 14,442,721.86	\$ 15,013,981.25
Amortización de la Deuda Pública	\$ 720,000.00	\$ 20,000.00	\$ 740,000.00	\$ -	\$ 740,000.00	\$ 740,000.00
Intereses de la Deuda Pública	\$ 14,586,981.25	-\$ 313,000.00	\$ 14,273,981.25	\$ -	\$ 13,702,721.86	\$ 14,273,981.25
Comisiones de la Deuda Pública	\$ -	\$ -	\$ -	\$ -	\$ -	\$ -
Gastos de la Deuda Pública	\$ -	\$ -	\$ -	\$ -	\$ -	\$ -
Costo por Coberturas	\$ -	\$ -	\$ -	\$ -	\$ -	\$ -
Apoyos Financieros	\$ -	\$ -	\$ -	\$ -	\$ -	\$ -
Adeudos de Ejercicios Fiscales Anteriores (ADEFAS)	\$ -	\$ -	\$ -	\$ -	\$ -	\$ -
<b>Total de Egresos</b>	\$ 923,535,937.20	\$ 218,517,799.37	\$ 1,142,053,736.57	\$ 13,263,871.67	\$ 633,848,165.65	\$ 1,128,789,864.90

# ANEXO K

6.-Estado Analítico del Ejercicio del Presupuesto de Egresos Detallado

(b) (Clasificación Administrativa)

**MUNICIPIO DE SAN NICOLAS DE LOS GARZA, NUEVO LEON**  
**Estado Analítico del Ejercicio del Presupuesto de Egresos Detallado - LDF**  
**Clasificación Administrativa**  
**Del 1 de Enero al 30 de Junio de 2018**  
**(PESOS)**

Concepto	Egresos			Subejercicio		
	Aprobado (I)	Ampliaciones/	Modificado			
<b>I. Gasto No Etiquetado</b>	<b>736,088,819.82</b>	<b>65,517,602.20</b>	<b>801,606,422.02</b>	<b>8,637,302.30</b>	<b>522,918,498.70</b>	<b>792,969,119.72</b>
A. OBRA PUBLICA	36,010,297.64	364,669.06	36,374,966.70	-	26,713,181.05	36,374,966.70
B. RAMO 33	-	-	-	-	17,239,502.22	-
C. OTROS EGRESOS	6,949,999.98	16,472,718.91	23,422,718.89	-	22,761,216.32	23,422,718.89
D. CABILDO	6,338,385.08	42,225.88	6,380,610.96	3,222.93	5,669,904.61	6,377,388.03
E. SECRETARIA DE AYUNTAMIENTO	21,247,668.75	878,278.16	22,125,946.91	392,673.75	12,593,622.93	21,733,273.16
F. SECRETARIA DE FINANZAS Y TESORERIA	52,518,667.48	12,903,728.17	65,422,395.65	537,413.74	45,479,353.65	64,884,981.91
G. DIRECCION GENERAL DEL DESARROLLO INTEGRAL DE LA FAMILIA	23,272,792.34	808,637.81	22,464,154.53	244,190.71	12,811,064.24	22,219,963.82
H. CONTRALORIA MUNICIPAL	14,397,151.89	4,589,522.30	18,986,674.19	52,492.32	11,473,694.06	18,934,181.87
I. SECRETARIA DE OBRAS PUBLICAS. DES. URBANO Y MED. AMBIENTE	9,789,974.10	1,925,640.78	11,715,614.88	33,154.75	6,035,001.95	11,682,460.13
J. SECRETARIA DE DESARROLLO HUMANO	37,052,043.24	9,076,033.69	27,976,009.55	66,657.41	16,546,908.21	27,909,352.14
K. SECRETARIA DE SERVICIOS PUBLICOS	234,169,258.69	3,121,596.37	231,047,662.32	4,296,802.61	99,961,896.27	226,750,859.71
L. SECRETARIA DE SEGURIDAD	167,858,551.57	12,298,412.58	180,156,964.15	2,311,989.09	135,284,122.31	177,844,975.06
M. PREVISION SOCIAL	86,391,526.47	20,899,384.50	107,290,910.97	355,322.61	80,638,787.05	106,935,588.36
N. SECRETARIA DE PARTICIPACION CIUDADANA	19,009,481.60	5,337,554.59	13,671,927.01	30,063.15	7,297,008.73	13,641,863.86
N. STAFF	6,445,650.70	1,606,729.46	8,052,380.16	52,311.48	5,425,464.34	8,000,068.68
O. DIRECCION GENERAL DE SALUD	14,637,370.29	4,578,232.43	19,215,602.72	41,568.21	15,032,906.95	19,174,034.51
P. SECRETARIA DE CULTURA	-	7,301,882.43	7,301,882.43	219,439.54	1,954,863.81	7,082,442.89
<b>II. Gasto Etiquetado</b>	<b>187,447,117.38</b>	<b>153,002,197.17</b>	<b>340,449,314.55</b>	<b>4,626,569.37</b>	<b>110,929,666.96</b>	<b>335,822,745.18</b>
A. OBRA PUBLICA	41,250,000.00	60,884,546.68	102,134,546.68	-	30,738,048.18	102,134,546.68
B. RAMO 33	30,809,606.38	4,805,161.49	35,614,767.87	3,899,883.86	24,028,548.60	31,714,884.01
C. OTROS EGRESOS	-	-	-	-	-	-
D. CABILDO	-	-	-	-	-	-
E. SECRETARIA DE AYUNTAMIENTO	-	-	-	-	-	-
F. SECRETARIA DE FINANZAS Y TESORERIA	-	-	-	-	-	-
G. DIRECCION GENERAL DEL DESARROLLO INTEGRAL DE LA FAMILIA	-	-	-	-	-	-
H. CONTRALORIA MUNICIPAL	-	-	-	-	-	-
I. SECRETARIA DE OBRAS PUBLICAS. DES. URBANO Y MED. AMBIENTE	-	-	-	-	-	-
J. SECRETARIA DE DESARROLLO HUMANO	-	-	-	-	-	-
K. SECRETARIA DE SERVICIOS PUBLICOS	115,387,511.00	87,312,489.00	202,700,000.00	726,685.51	56,163,070.18	201,973,314.49
L. SECRETARIA DE SEGURIDAD	-	-	-	-	-	-
M. PREVISION SOCIAL	-	-	-	-	-	-
N. SECRETARIA DE PARTICIPACION CIUDADANA	-	-	-	-	-	-
N. STAFF	-	-	-	-	-	-
O. DIRECCION GENERAL DE SALUD	-	-	-	-	-	-
<b>III. Total de Egresos (III = I + II)</b>	<b>923,535,937.20</b>	<b>218,519,799.37</b>	<b>1,142,055,736.57</b>	<b>13,263,871.67</b>	<b>633,848,165.66</b>	<b>1,128,791,864.90</b>

# ANEXO K

6.-Estado Analítico del Ejercicio del Presupuesto de Egresos Detallado

(c) (Clasificación Funcional)

MUNICIPIO DE SAN NICOLÁS DE LOS RIOS, NUEVO LEÓN  
 Estado Analítico del Cuenta del Presupuesto de Egresos - Continua - IEF  
 Clasificación Funcional (Finalidad y función)  
 Del 1 de Enero al 30 de Junio de 2008  
 (PESOS)

Concepto	Egresos					Subtotal
	Presupuesto	Ampliaciones/Reducciones	Modificado	Demorado	Pagado	
<b>Resto No Clasificados</b>	751,591,444.95	70,613,413.69	822,204,858.64	8,637,302.30	532,504,325.43	813,567,556.34
<b>Gobierno</b>	875,790,907.35	44,748,985.76	420,539,893.11	3,907,670.66	297,443,182.49	416,632,222.45
Legislación	12,283,420.80	761,776.03	13,045,196.83	25,296.81	9,604,712.61	13,019,900.02
Justicia	-	-	-	-	-	-
Coordinación de la Política de Gobierno	27,933,448.24	1,272,998.90	29,206,448.14	261,050.80	18,722,941.15	28,945,397.34
Relaciones Exteriores	-	-	-	-	-	-
Asuntos Financieros y Hacendarios	33,137,702.24	4,582,344.96	28,555,357.28	64,689.28	18,651,670.76	28,490,668.00
Seguridad Nacional	-	-	-	-	-	-
Asuntos de Orden Público y de Seguridad Interior	171,900,510.26	12,210,201.28	184,110,711.54	2,538,378.53	137,116,691.24	181,572,333.01
Otros Servicios Generales	130,535,824.81	35,086,354.51	165,622,179.32	1,018,255.24	113,345,166.73	164,603,924.08
<b>Desarrollo Social</b>	217,470,148.32	3,117,964.31	324,352,184.01	764,483.37	175,811,664.84	323,587,700.64
Protección Ambiental	-	-	-	-	-	-
Vivienda y Servicios a la Comunidad	274,306,982.31	7,372,842.66	266,934,139.65	413,402.46	141,261,943.44	266,520,737.19
Salud	14,637,370.29	4,578,232.43	19,215,602.72	41,568.21	15,032,906.95	19,174,034.51
Recreación, Cultura y Otras Manifestaciones Sociales	25,414,815.81	2,242,256.45	27,657,072.26	281,832.93	14,152,912.31	27,375,239.33
Educación	-	-	-	-	-	-
Protección Social	5,324,265.40	4,428,245.73	896,019.67	2,023.28	655,015.55	893,996.39
Otros Asuntos Sociales	7,786,714.51	1,862,635.20	9,649,349.71	25,656.49	4,708,886.59	9,623,693.22
<b>Desarrollo Económico</b>	2,384,379.56	362,817.40	2,747,196.96	404.84	1,429,159.86	2,746,792.12
Asuntos Económicos, Comerciales y Laborales en General	2,384,379.56	362,817.40	2,747,196.96	404.84	1,429,159.86	2,746,792.12
Agropecuaria, Silvicultura, Pesca y Caza	-	-	-	-	-	-
Combustibles y Energía	-	-	-	-	-	-
Minería, Manufacturas y Construcción	-	-	-	-	-	-
Transporte	-	-	-	-	-	-
Comunicaciones	-	-	-	-	-	-
Turismo	-	-	-	-	-	-
Ciencia, Tecnología e Innovación	-	-	-	-	-	-
Otras Industrias y Otros Asuntos Económicos	-	-	-	-	-	-
<b>Otros No Clasificados en Funciones Anteriores</b>	45,946,009.72	28,619,574.84	74,565,584.56	3,964,743.43	57,772,318.24	70,600,843.33
Transacciones de la Deuda Pública / Costo Financiero de la Deuda	-	-	-	-	-	-
Transferencias, Participaciones y Aportaciones Entre Diferentes Niveles y Ordenes de Gobierno	38,998,009.74	12,146,855.93	51,144,865.67	3,964,743.43	35,011,101.92	47,178,122.24
Saneamiento del Sistema Financiero	6,949,999.98	16,472,718.91	23,422,718.89	-	22,761,216.32	23,422,718.89
Adeudos de Ejercicios Fiscales Anteriores	171,944,492.25	147,904,035.68	319,848,527.93	4,626,569.37	101,343,840.22	315,221,958.56
<b>Gobierno</b>	-	-	-	-	-	-
Legislación	-	-	-	-	-	-
Justicia	-	-	-	-	-	-
Coordinación de la Política de Gobierno	-	-	-	-	-	-
Relaciones Exteriores	-	-	-	-	-	-
Asuntos Financieros y Hacendarios	-	-	-	-	-	-
Seguridad Nacional	-	-	-	-	-	-
Asuntos de Orden Público y de Seguridad Interior	-	-	-	-	-	-
Otros Servicios Generales	-	-	-	-	-	-
<b>Desarrollo Social</b>	156,637,511.00	148,197,035.68	304,834,546.68	4,626,569.37	86,901,118.36	300,207,977.31
Protección Ambiental	-	-	-	-	-	-
Vivienda y Servicios a la Comunidad	156,637,511.00	148,197,035.68	304,834,546.68	4,626,569.37	86,901,118.36	300,207,977.31
Salud	-	-	-	-	-	-
Recreación, Cultura y Otras Manifestaciones Sociales	-	-	-	-	-	-
Educación	-	-	-	-	-	-
Protección Social	-	-	-	-	-	-
Otros Asuntos Sociales	-	-	-	-	-	-
<b>Desarrollo Económico</b>	-	-	-	-	-	-
Asuntos Económicos, Comerciales y Laborales en General	-	-	-	-	-	-
Agropecuaria, Silvicultura, Pesca y Caza	-	-	-	-	-	-
Combustibles y Energía	-	-	-	-	-	-
Minería, Manufacturas y Construcción	-	-	-	-	-	-
Transporte	-	-	-	-	-	-
Comunicaciones	-	-	-	-	-	-
Turismo	-	-	-	-	-	-
Ciencia, Tecnología e Innovación	-	-	-	-	-	-
Otras Industrias y Otros Asuntos Económicos	-	-	-	-	-	-
<b>Otros No Clasificados en Funciones Anteriores</b>	15,306,981.25	293,000.00	15,013,981.25	-	14,442,721.86	15,013,981.25
Transacciones de la Deuda Pública / Costo Financiero de la Deuda	15,306,981.25	293,000.00	15,013,981.25	-	14,442,721.86	15,013,981.25
Transferencias, Participaciones y Aportaciones Entre Diferentes Niveles y Ordenes de Gobierno	-	-	-	-	-	-
Saneamiento del Sistema Financiero	-	-	-	-	-	-
Adeudos de Ejercicios Fiscales Anteriores	-	-	-	-	-	-
<b>Total de Egresos</b>	923,535,937.20	218,517,449.37	1,142,053,386.57	13,263,871.67	633,848,165.65	1,128,789,514.90

# **ANEXO K**

**6.-Estado Analítico del Ejercicio del Presupuesto de Egresos  
Detallado**

**(d) (Clasificación de Servicios Personales por Categoría)**

**MUNICIPIO DE SAN NICOLAS DE LOS GARZA, NUEVO LEON**  
**Estado Analítico del Ejercicio del Presupuesto de Egresos Detallado - LDF**  
**Clasificación de Servicios Personales por Categoría**  
**Del 1 de Enero al 30 de Junio de 2018**  
**(PESOS)**

Concepto	Egresos					Subejercicio
	Aprobado	Ampliaciones/ (Reducciones)	Modificado	Devengado	Pagado	
<b>Gasto No Etiquetado</b>	239,563,591.84	6,860,508.84	246,424,100.68	-	222,165,254.25	246,424,100.68
Personal Administrativo y de Servicio Público	130,922,705.63	16,262,782.18	147,185,487.81	-	131,007,092.12	147,185,487.81
Magisterio	-	-	-	-	-	-
Servicios de Salud	11,140,639.65	353,924.00	11,494,563.65	-	10,440,785.42	11,494,563.65
Personal Administrativo	-	-	-	-	-	-
Personal Médico, Paramédico y afín	11,140,639.65	353,924.00	11,494,563.65	-	10,440,785.42	11,494,563.65
Seguridad Pública	97,500,246.56	9,756,197.34	87,744,049.22	-	80,717,376.71	87,744,049.22
Gastos asociados a la implementación de nuevas leyes federales o reformas a las mismas	-	-	-	-	-	-
Nombre del Programa o Ley 1	-	-	-	-	-	-
Nombre del Programa o Ley 2	-	-	-	-	-	-
Sentencias laborales definitivas	-	-	-	-	-	-
<b>Gasto Etiquetado</b>	-	-	-	-	-	-
Personal Administrativo y de Servicio Público	-	-	-	-	-	-
Magisterio	-	-	-	-	-	-
Servicios de Salud	-	-	-	-	-	-
Personal Administrativo	-	-	-	-	-	-
Personal Médico, Paramédico y afín	-	-	-	-	-	-
Seguridad Pública	-	-	-	-	-	-
Gastos asociados a la implementación de nuevas leyes federales o reformas a las mismas	-	-	-	-	-	-
Nombre del Programa o Ley 1	-	-	-	-	-	-
Nombre del Programa o Ley 2	-	-	-	-	-	-
Sentencias laborales definitivas	-	-	-	-	-	-
<b>Total del Gasto en Servicios Personales</b>	<b>239,563,591.84</b>	<b>6,860,508.84</b>	<b>246,424,100.68</b>	<b>-</b>	<b>222,165,254.25</b>	<b>246,424,100.68</b>

# ANEXO L

Estados Financieros de los Municipios

2010-2011



INSTITUTO MUNICIPAL DEL DEPORTE NICOLAITA  
ESTADO DE SITUACIÓN FINANCIERA  
AL 30 DE JUNIO DE 2018 Y 2017

Página: 1  
Fecha: 23-07-2018  
Hora: 08:02:01 PM

RFC IMD061Z 27A

ACTIVO	01 DE ENERO AL 30 DE JUNIO DE 2018	01 DE ENERO AL 31 DE DIC DE 2017	PASIVO	01 DE ENERO AL 30 DE JUNIO DE 2018	01 DE ENERO AL 31 DE DIC DE 2017
<b>ACTIVO CIRCULANTE</b>			<b>PASIVO CIRCULANTE</b>		
EFFECTIVO Y EQUIVALENTES			CUENTAS POR PAGAR A CORTO PLAZO	6,103,168	6,103,168
DERECHOS A RECIBIR EFECTIVOS Y EQUIVALENTES	1,744,810	1,714,788	PORCIÓN A CORTO PLAZO DE LA DEUDA PÚBLICA	-	-
DERECHOS A RECIBIR BIENES O SERVICIOS	2,087,754	184,204		6,103,168	6,103,168
OTROS ACTIVOS CIRCULANTES	-	-	<b>PASIVO NO CIRCULANTE</b>		
<b>TOTAL ACTIVO CIRCULANTE</b>	<b>3,832,563</b>	<b>1,898,992</b>	DEUDA PÚBLICA A LARGO PLAZO	-	-
<b>ACTIVO NO CIRCULANTE</b>			<b>TOTAL PASIVO</b>	<b>6,103,168</b>	<b>6,103,168</b>
BIENES INMUEBLES INFRAESTRUCTURA Y CONSTRUCCIONES EN PROCESO			<b>HACIENDA PÚBLICA/ PATRIMONIO</b>		
BIENES MUEBLES	4,202,855	3,337,889	PATRIMONIO CONTRIBUIDO		
ACTIVOS INTANGIBLES	14,988	112,700	APORTACIONES	-	-
DEPRECIACIÓN DE BIENES MUEBLES	3,750,161	3,004,177	<b>PATRIMONIO GENERADO</b>		
<b>TOTAL ACTIVO NO CIRCULANTE</b>	<b>467,682</b>	<b>446,411</b>	RESULTADO DEL EJERCICIO	132,464	10,944,709
			RESULTADOS DE EJERCICIOS ANTERIORES	3,827,402	14,772,111
			RECTIFICACIONES DE RESULTADOS DE EJERCICIOS ANTERIORES	2,156,944	69,638
			<b>TOTAL PATRIMONIO GENERADO</b>	<b>1,802,922</b>	<b>3,757,764</b>
<b>TOTAL ACTIVO</b>	<b>4,300,245</b>	<b>2,345,403</b>	<b>TOTAL HACIENDA PÚBLICA/PATRIMONIO</b>	<b>1,802,922</b>	<b>3,757,764</b>
			<b>TOTAL PASIVO Y HACIENDA PÚBLICA/ PATRIMONIO</b>	<b>4,300,245</b>	<b>2,345,403</b>

Powered by FFFCON

"Bajo protesta de decir verdad declaramos que los Estados Financieros y sus notas, son razonablemente correctos y son responsabilidad del emisor"


  
LIC. ALEJANDRO REYNOSO GIL  
LIQUIDADOR DEL INSTITUTO DEL DEPORTE NICOLAITA

RFC IM0061227AQ7

	01 DE ENERO AL 30 DE JUNIO DE 2018	01 DE ENERO AL 31 DE DICIEMBRE DE 2017
<b>INGRESOS Y OTROS BENEFICIOS</b>		
<b>INGRESOS DE GESTIÓN</b>		
IMPUESTOS	-	-
CUOTAS Y APORTACIONES DE SEGURIDAD SOCIAL	-	-
DERECHOS	-	-
PRODUCTOS DE TIPO CORRIENTE	-	-
APROVECHAMIENTOS DE TIPO CORRIENTE	-	-
<b>PARTICIPACIONES, APORTACIONES, TRANSFERENCIAS, ASIGNACIONES, SUBSIDIOS Y OTRAS AYUDAS</b>		
PARTICIPACIONES Y APORTACIONES	-	12,000,000
TRANSFERENCIAS, ASIGNACIONES, SUBSIDIOS Y OTRAS AYUDAS	-	-
SUBSIDIOS Y SUBVENCIONES	-	-
	-	12,000,000
<b>OTROS INGRESOS Y BENEFICIOS</b>		
OTROS INGRESOS Y BENEFICIOS VARIOS	-	-
	-	-
<b>TOTAL DE INGRESOS</b>	-	12,000,000
<b>GASTOS Y OTRAS PÉRDIDAS</b>		
	-	12,000,000
<b>GASTOS DE FUNCIONAMIENTO</b>		
SERVICIOS PERSONALES	22,000	-
MATERIALES Y SUMINISTROS	464	-
SERVICIOS GENERALES	1,051	809,703
	23,515	809,703
<b>OTROS GASTOS Y PERDIDAS EXTRAORDINARIAS</b>		
ESTIMACIONES, DEPRECIACIONES, DETERIOROS, OBSOLESCENCIA Y AMORTIZACIONES	108,949	245,588
	108,949	245,588
<b>TOTAL DE GASTOS</b>	132,464	1,055,291
<b>RESULTADO DEL EJERCICIO (AHORRO/DESAHORRO)</b>	132,464	10,944,709

Powered by FYFCOM

"Bajo protesta de decir verdad declaramos que los Estados Financieros y sus notas, son razonablemente correctos y son responsabilidad del emisor"

  
LIC. ALEJANDRO REYNOSO GIL  
LIQUIDADOR DEL INSTITUTO DEL DEPORTE NICOLAITA

RFC IMD061227A07

Descripción	2017	2016
<b>FLUJOS DE EFECTIVO DE LAS ACTIVIDADES DE GESTIÓN</b>		
<b>ORIGEN</b>		
IMPUESTOS	-	-
CUOTAS Y APORTACIONES DE SEGURIDAD SOCIAL	-	-
DERECHOS	-	-
PRODUCTOS DE TIPO CORRIENTE	-	-
APROVECHAMIENTOS DE TIPO CORRIENTE	-	-
PARTICIPACIONES Y APORTACIONES	-	12,000,000
TRANSFERENCIAS, ASIGNACIONES, SUBSIDIOS Y OTRAS AYUDAS	-	-
SUBSIDIOS Y SUBVENCIONES	-	-
OTROS INGRESOS Y BENEFICIOS VARIOS	-	-
	-	12,000,000
<b>APLICACIÓN</b>		
SERVICIOS PERSONALES	22,000	-
MATERIALES Y SUMINISTROS	464	-
SERVICIOS GENERALES	1,051	809,703
TRANSFERENCIAS AL RESTO DEL SECTOR PÚBLICO	-	-
AYUDAS SOCIALES	-	-
INTERESES DE LA DEUDA PÚBLICA	-	-
OTROS GASTOS	-	-
	23,515	809,703
FLUJOS NETOS DE EFECTIVO POR ACTIVIDADES DE OPERACIÓN	-	11,190,297
<b>FLUJOS DE EFECTIVO DE LAS ACTIVIDADES DE INVERSIÓN</b>		
<b>ORIGEN</b>		
BIENES INMUEBLES, INFRAESTRUCTURA Y CONSTRUCCIONES EN PROCESO	-	-
BIENES MUEBLES	864,966	-
ACTIVOS INTANGIBLES	-	-
DEPRECIACION DE BIENES MUEBLES	108,949	-
	973,915	-
<b>APLICACIÓN</b>		
BIENES INMUEBLES, INFRAESTRUCTURA Y CONSTRUCCIONES EN PROCESO	-	2,109,826
BIENES MUEBLES	-	112,700
ACTIVOS INTANGIBLES	97,712	-
DEPRECIACION DE BIENES MUEBLES	745,984	3,004,177
	843,695	781,652
FLUJOS NETOS DE EFECTIVO POR ACTIVIDADES DE INVERSIÓN	-	781,652
<b>FLUJOS DE EFECTIVO DE LAS ACTIVIDADES DE FINANCIAMIENTO</b>		
<b>ORIGEN</b>		
DISMINUCIÓN DE ACTIVOS FINANCIEROS	-	20,000
INCREMENTO DE OTROS PASIVOS	-	-
	-	20,000
<b>APLICACIÓN</b>		
INCREMENTO DE ACTIVOS FINANCIEROS	1,903,550	-
DISMINUCIÓN DE OTROS PASIVOS	-	9,167,804
	1,903,550	9,167,804
FLUJOS NETOS DE EFECTIVO POR ACTIVIDADES DE FINANCIAMIENTO	-	9,147,804
INCREMENTO/DISMINUCIÓN NETA EN EL EFECTIVO	2,057,284	1,260,842
EFFECTIVO AL INICIO DEL PERÍODO	1,714,788	4,488
AJUSTS A RESULTADOS DE EJERCICIOS ANTERIORES	2,087,306	449,459
EFFECTIVO AL FINAL DEL PERÍODO	1,744,810	1,714,788

Powered by FYFCON

"Bajo protesta de decir verdad declaramos que los Estados Financieros y sus notas, son razonablemente correctos y son responsabilidad del emisor"

  
LIC. ALEJANDRO REYNOSO GIL  
LIQUIDADOR DEL INSTITUTO DEL DEPORTE NICOLAITA

ESTADO DE CAMBIOS EN LA SITUACIÓN FINANCIERA  
AL 30 DE JUNIO DE 2018

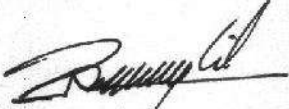
Página: 1  
Fecha: 23-07-2018  
Hora: 08:02:01 PM

RFC IMD061227AQ7

	ORIGEN	APLICACIÓN
<b>ACTIVO</b>		
<b>ACTIVO CIRCULANTE</b>		
EFFECTIVO Y EQUIVALENTES	-	30,021
DERECHOS A RECIBIR EFECTIVOS Y EQUIVALENTES	-	1,903,550
DERECHOS A RECIBIR BIENES O SERVICIOS	-	-
OTROS ACTIVOS CIRCULANTES	-	-
<b>TOTAL ACTIVO CIRCULANTE</b>	<b>-</b>	<b>1,933,571</b>
<b>ACTIVO NO CIRCULANTE</b>		
BIENES INMUEBLES, INFRAESTRUCTURA Y CONSTRUCCIONES EN PROCESO		
BIENES MUEBLES	-	864,966
ACTIVOS INTANGIBLE	97,712	-
DEPRECIACION Y AMORTIZACION DE BIENES MUEBLES	745,984	-
<b>TOTAL ACTIVO NO CIRCULANTE</b>	<b>843,695</b>	<b>864,966</b>
<b>TOTAL ACTIVO</b>	<b>843,695</b>	<b>2,798,537</b>
<b>PASIVO</b>		
<b>PASIVO CIRCULANTE</b>		
CUENTAS POR PAGAR A CORTO PLAZO	-	-
PORCIÓN A CORTO PLAZO DE LA DEUDA PÚBLICA	-	-
<b>TOTAL PASIVO CIRCULANTE</b>	<b>-</b>	<b>-</b>
<b>PASIVO NO CIRCULANTE</b>		
DEUDA PÚBLICA A LARGO PLAZO	-	-
<b>TOTAL PASIVO</b>	<b>-</b>	<b>-</b>
<b>HACIENDA PÚBLICA/ PATRIMONIO</b>		
<b>PATRIMONIO CONTRIBUIDO</b>		
APORTACIONES	-	-
<b>TOTAL PATRIMONIO CONTRIBUIDO</b>	<b>-</b>	<b>-</b>
<b>PATRIMONIO GENERADO</b>		
RESULTADO DEL EJERCICIO	-	11,077,173
RESULTADOS DE EJERCICIOS ANTERIORES	10,944,709	-
RECTIFICACIONES DE RESULTADOS DE EJERCICIOS ANTERIORES	2,087,306	-
<b>TOTAL PATRIMONIO GENERADO</b>	<b>13,032,015</b>	<b>11,077,173</b>
<b>TOTAL HACIENDA PÚBLICA/ PATRIMONIO</b>	<b>13,032,015</b>	<b>11,077,173</b>
<b>TOTAL PASIVO Y HACIENDA PÚBLICA/ PATRIMONIO</b>	<b>13,032,015</b>	<b>11,077,173</b>
<b>SUMAS IGUALES</b>	<b>13,875,710</b>	<b>13,875,710</b>

Powered by FVFCO

"Bajo protesta de decir verdad declaramos que los Estados Financieros y sus notas, son razonablemente correctos y son responsabilidad del emisor"

  
**LIC. ALEJANDRO REYNOSO GIL**  
**LIQUIDADOR DEL INSTITUTO DEL DEPORTE NICOLAITA**

**INSTITUTO MUNICIPAL DEL DEPORTE NICOLAITA**  
**ESTADO ANALÍTICO DEL ACTIVO**  
**AL 30 DE JUNIO DE 2018**


Página: 1  
 Fecha : 23-07-2018  
 Hora : 08:02:01 PM

RFC IMD061227AQ7

	SALDO INICIAL	CARGOS DEL PERÍODO	ABONOS DEL PERÍODO	SALDO FINAL	VARIACIÓN DEL PERÍODO
<b>ACTIVO</b>					
<b>ACTIVO CIRCULANTE</b>					
EFFECTIVO Y EQUIVALENTES	1,714,788	53,536	23,515	1,744,810	30,021
DERECHOS A RECIBIR EFECTIVOS Y EQUIVALENTES	184,204	13,957,086	12,053,536	2,087,754	1,903,550
DERECHOS A RECIBIR BIENES O SERVICIOS					
OTROS ACTIVOS CIRCULANTES					
<b>TOTAL ACTIVO CIRCULANTE</b>	<b>1,898,992</b>	<b>14,010,622</b>	<b>12,077,051</b>	<b>3,832,563</b>	<b>1,933,571</b>
<b>ACTIVO NO CIRCULANTE</b>					
BIENES INMUEBLES, INFRAESTRUCTURA Y CONSTRUCCIONES EN PROCESO					
BIENES MUEBLES	3,337,889	5,111,275	4,246,309	4,202,855	864,966
ACTIVOS INTANGIBLE	112,700	5,788	103,500	14,988	97,712
DEPRECIACIÓN DE BIENES MUEBLES	- 3,004,177	- 199,892	- 945,876	- 3,750,161	- 745,984
<b>TOTAL ACTIVO NO CIRCULANTE</b>	<b>446,411</b>	<b>4,917,171</b>	<b>3,403,933</b>	<b>467,682</b>	<b>21,271</b>
<b>TOTAL ACTIVO</b>	<b>2,345,403</b>	<b>18,927,794</b>	<b>15,480,985</b>	<b>4,300,245</b>	<b>1,954,842</b>

Powered by FYFCOM

“Bajo protesta de decir verdad declaramos que los Estados Financieros y sus notas, son razonablemente correctos y son responsabilidad del emisor”



**LIC. ALEJANDRO REYNOSO GIL**  
**LIQUIDADOR DEL INSTITUTO DEL DEPORTE NICOLAITA**

INSTITUTO MUNICIPAL DEL DEPORTE NICOLAITA  
 ESTADO ANALÍTICO DE LA DEUDA Y OTROS PASIVOS  
 AL 30 DE JUNIO DE 2018


Página: 1  
 Fecha: 23-07-2018  
 Hora: 08:02:01 PM

RFC IMDO6127AQ7

DENOMINACIÓN DE LAS DEUDAS	MONEDA DE CONTRATACIÓN	INSTITUCIÓN Ó PAÍS ACREEDOR	SALDO INICAL DEL PERIODO	SALDO FINAL DEL PERIODO
<b>DEUDA PÚBLICA</b>				
<b>CORTO PLAZO</b>				
DEUDA PÚBLICA INTERIOR				
DEUDA PÚBLICA EXTERIOR				
ORGANISMOS FINANCIEROS				
<b>SUBTOTAL CORTO PLAZO</b>				
<b>LARGO PLAZO:</b>				
DEUDA PÚBLICA INTERIOR				
DEUDA PÚBLICA EXTERIOR				
ORGANISMOS FINANCIEROS				
ARRENDAMIENTOS FINANCIEROS				
<b>SUBTOTAL LARGO PLAZO</b>				
<b>OTROS PASIVOS</b>				
<b>TOTAL DEUDA Y OTROS PASIVOS</b>			6,103,168	6,103,168
			6,103,168	6,103,168

Powered by

“Bajo protesta de decir verdad declaramos que los Estados Financieros y sus notas, son razonablemente correctos y son responsabilidad del emisor”

  
 LIC. ALEJANDRO REYNOSO GIL  
 LIQUIDADOR DEL INSTITUTO DEL DEPORTE NICOLAITA

INSTITUTO MUNICIPAL DEL DEPORTE NICOLAITA  
 ESTADO DE VARIACIONES EN LA HACIENDA PÚBLICA/PATRIMONIO  
 AL 30 DE JUNIO DE 2018 Y 2017

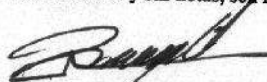
Página: 1  
 Fecha: 23-07-2018  
 Hora: 08:02:01 PM

RFC IMD0612 2717

CONCEPTO	HACIENDA PÚBLICA/PATRIMONIO CONTRIBUIDO	HACIENDA PÚBLICA/PATRIMONIO GENERADO DE EJERCICIOS ANTERIORES	HACIENDA PÚBLICA/PATRIMONIO GENERADO DEL EJERCICIO	EXCESO O INSUFICIENCIA EN LA ACTUALIZACIÓN EN LA HACIENDA PÚBLICA / PATRIMONIO	TOTAL
<b>RECTIFICACIONE RESULTADOS DE EJERCICIOS ANTERIORES</b>					
<b>PATRIMONIO NETO INICIAL AJUSTADO DEL EJERCICIO</b>					
APORTACIONES	-	-	-	-	-
DONACIONES DE CAPITAL	-	-	-	-	-
ACTUALIZACIÓN DE LA HACIENDA PÚBLICA / PATRIMONIO	-	-	-	-	-
<b>VARIACIONES DE LA HACIENDA PÚBLICA/PATRIMONIO NETO DEL EJERCICIO</b>					
RESULTADOS DEL EJERCICIO: AHORRO/DESAHORRO	-	-	-	-	-
RESULTADOS DEL EJERCICIOS ANTERIORES	-	-	10,944,709	-	10,944,709
REVALÚOS	-	14,772,111	-	-	14,772,111
RESERVAS	-	-	-	-	-
RECTIFICACION DE RESULTADOS DE EJERCICIOS ANTERIORES	-	-	-	-	-
<b>HACIENDA PÚBLICA/PATRIMONIO NETO FINAL DEL EJERCICIO 2017</b>	-	14,772,111	69,638	-	69,638
	-	14,772,111	11,014,347	-	3,757,764
<b>CAMBIOS DE LA HACIENDA PÚBLICA/PATRIMONIO</b>					
<b>APORTACIONES</b>					
DONACIONES DE CAPITAL	-	-	-	-	-
ACTUALIZACIÓN DE LA HACIENDA PÚBLICA / PATRIMONIO	-	-	-	-	-
<b>VARIACIONES DE LA HACIENDA PÚBLICA/PATRIMONIO NETO</b>					
RESULTADOS DEL EJERCICIO: AHORRO/DESAHORRO	-	-	-	-	-
RESULTADOS DEL EJERCICIOS ANTERIORES	-	-	132,464	-	132,464
REVALÚOS	-	14,772,111	10,944,709	-	3,827,402
RESERVAS	-	-	-	-	-
RECTIFICACION DE RESULTADOS DE EJERCICIOS ANTERIORES	-	-	-	-	-
<b>TOTAL HACIENDA PÚBLICA/PATRIMONIO NETO AL 30 DE JUNIO DE 2017</b>	-	14,772,111	2,156,944	-	2,156,944
	-	14,772,111	12,969,189	-	1,802,922

Powered by FYFCON

"Bajo protesta de decir verdad declaramos que los Estados Financieros y sus notas, son razonablemente correctos y son responsabilidad del emisor"

  
 LIC. ALEJANDRO REYNOSO GIL  
 LIQUIDADOR DEL INSTITUTO DEL DEPORTE NICOLAITA

# INSTITUTO MUNICIPAL DEL DEPORTE NICOLAITA

NOTAS A LOS ESTADOS FINANCIEROS CORRESPONDIENTES 01 DE ENERO AL 30 DE JUNIO DE 2018 Y  
31 DE DICIEMBRE DE 2017  
(CIFRAS EN PESOS)

En cumplimiento a lo dispuesto en los artículos 46 y 49 de la Ley General de Contabilidad Gubernamental, el **INSTITUTO MUNICIPAL DEL DEPORTE NICOLAITA**, presenta las notas a los estados financieros cuyos rubros así lo requieren, atendiendo en todo momento a los postulados de revelación suficiente e importancia relativa, a fin de que la información sea de mayor utilidad para los usuarios.

A continuación, se presentan los tres tipos de notas que acompañan a los estados financieros:

- a) Notas de desglose;
- b) Notas de memoria (cuentas de orden), y
- c) Notas de gestión administrativa.

## NOTAS DE DESGLOSE

### D) NOTAS AL ESTADO DE SITUACIÓN FINANCIERA

#### Activo

#### 1. Efectivo y Equivalentes

<b>Efectivo y Equivalentes</b>	<b>2018</b>	<b>2017</b>
Bancos e Inversiones	1,744,810	1,714,788
	<b>\$ 1,744,810</b>	<b>\$ 1,714,788</b>

#### 2. Derechos a Recibir Efectivo y Equivalentes

	<b>2018</b>	<b>2017</b>
<b>Derecho a Recibir Efectivo y Equivalentes</b>		
Deudores Diversos	\$ 2,033,084	\$ 75,998
Gastos por Comprobar	54,670	108,206
	<b>\$ 2,087,754</b>	<b>\$ 184,204</b>



### 3. Bienes Muebles

<b>Bienes Muebles</b>	<b>2018</b>	<b>2017</b>
Muebles y Equipo De Oficina	\$ 135,423	\$ 139,931
Equipo De Cómputo y TI	69,687	211,516
Otros Mobiliarios y Equipos	23,896	62,872
Equipos y Aparatos Audiovisuales	19,229	16,299
Otros equipos deportivos	3,711,377	2,741,589
Sistema De Aire Acondicionado Calefac y De Refriger	73,404	75,161
Herramientas Y Máquinas Herramienta	119,002	90,521
Otros equipos	50,837	9,200
Software	14,988	103,500
	\$ 4,217,843	\$3,450,589
Depreciación Acumulada de Bienes Muebles	3,750,161	3,004,177
	\$ 467,682	\$ 446,411

### Pasivo

#### 4. Cuentas por Pagar a Corto Plazo

	<b>2018</b>	<b>2017</b>
Proveedores	\$ 1,918,167	\$ 1,918,167
Impuestos por Pagar	4,122,755	4,122,755
Otras Cuentas Por Pagar	62,246	62,246
	\$ 6,103,168	\$ 6,103,168

En virtud de que Instituto se encuentra en proceso de liquidación para el ejercicio fiscal de 2018 no existen movimientos presupuestales autorizados.

### NOTAS AL ESTADO DE ACTIVIDADES

#### 5. Ingresos y Otros Beneficios

Hasta el 31 de Octubre de 2015, fecha de Supresión, (Nota Núm. 15 segundo párrafo), el Instituto recibió como fuente principal de ingresos, Ministraciones del subsidio aprobado por el Municipio de San Nicolás en apoyo a la operación del mismo; Asimismo, recibió ingresos aproximadamente el 20% del total de sus ingresos por captación de recursos propios.

Del primero de Enero al 31 de Diciembre de 2017 el instituto recibió por parte del Municipio de San Nicolás la cantidad de \$12'000,000.00 (Doce millones de pesos) destinada para el pago de deuda con algunos proveedores.

Al 30 de Junio de 2018, el Instituto no ha recibido aportaciones ni transferencias.

**Gastos y Otras Pérdidas:**

**6. Gastos Funcionamiento**

	2018	2017
<b>Servicios Personales</b>		
Sueldo Base al Personal Permanente	\$ -	\$ -
Remuneraciones Adicionales y Especiales	22,000	-
	<u>\$ 22,000</u>	<u>\$ -</u>
<b>Servicios Generales</b>		
Servicios Profesionales, Científicos, Técnicos y Otros Servicios	\$ -	\$ 37,152
Servicios Financieros, Bancarios y Comerciales	1,051	2,384
Otros Servicios Generales	-	770,167
	<u>\$ 1,051</u>	<u>\$ 809,703</u>
<b>MATERIALES Y SUMINISTROS</b>		
Materiales De Administración, Emisión de Documentos y Artículos Oficiales	\$ 464	\$ -
	<u>464</u>	<u>-</u>
<b>OTROS GASTOS Y PERDIDAS EXTRAORDINARIAS</b>		
Estimaciones, Depreciaciones, Deterioros, Obsolescencia y Amortizaciones	\$ 108,949	\$ 245,588
	<u>\$ 108,949</u>	<u>\$ 245,588</u>
<b>Total Gastos</b>	<u>\$ 132,464</u>	<u>\$ 1,055,291</u>

Los conceptos de gasto reconocidos por El Instituto se apegan en todo momento al Clasificador por Tipo de Gasto y al Clasificador por Objeto de Gasto, así como a sus descripciones generales. Estas erogaciones son producto del proceso de liquidación en que se encuentra hasta el día de hoy el Instituto.

**II) NOTAS AL ESTADO DE VARIACIONES EN LA HACIENDA PÚBLICA**

**Resultado de Ejercicios Anteriores**

## 7. Cambios en Políticas Contables

En virtud de los trabajos de adopción de la nueva Ley General de Contabilidad Gubernamental, los Entes Públicos deben modificar sus políticas de registro contable, migrando de Contabilidad de Flujo de Efectivo a Contabilidad Acumulativa, por tanto, el Instituto a partir del Ejercicio Fiscal de 2015, registra, entre otras, las Cuentas por Cobrar y por Pagar, a favor y a cargo del mismo, algunas provisiones en materia salarial principalmente, Los Bienes Muebles, Inmuebles e Intangibles, así como su depreciación y Amortización, Estos cambios produjeron ajustes contra las cuentas de Resultados de Ejercicios Anterior, a fin de reconocer los saldos a la fecha de las cuentas de balance creadas para el control de los conceptos mencionados anteriormente.

### III) NOTAS AL ESTADO DE FLUJOS DE EFECTIVO

#### Efectivo y equivalentes

#### 8. Análisis de los saldos inicial y final

	2018		2017	
	Saldo Inicial	Saldo Final	Saldo Inicial	Saldo Final
Bancos e Inversiones	1,714,788	1,744,810	4,488	1,714,788
	\$ 1,714,788	\$ 1,744,810	\$ 4,488	\$ 1,714,788

#### 9. Detalle de la Actividades de Inversión

Del 01 de enero al 30 de junio de 2018 no se han presentado inversiones por la compra de Bienes Muebles.

### IV) CONCILIACIÓN ENTRE LOS INGRESOS PRESUPUESTARIOS Y CONTABLES, ASÍ COMO ENTRE LOS EGRESOS PRESUPUESTARIOS Y LOS GASTOS CONTABLES

#### 10. Conciliación entre los Ingresos Presupuestales y Contables

La conciliación se presenta atendiendo a lo dispuesto por el Acuerdo por el que se emite el formato de conciliación entre los ingresos presupuestarios y contables, así como entre los egresos presupuestarios y los gastos contables

En este período, no se presenta la conciliación entre los Ingresos y gastos Presupuestales y Contables, en virtud de que no existen partidas presupuestales.

## NOTAS DE MEMORIA (CUENTAS DE ORDEN)

Las cuentas de orden se utilizan para registrar movimientos de valores que no afecten o modifiquen el balance del ente contable, sin embargo, su incorporación en libros es necesaria con fines de recordatorio contable, de control y en general sobre los aspectos administrativos, o bien, para consignar sus derechos o responsabilidades contingentes que puedan, o no, presentarse en el futuro.

Las cuentas que se manejan para efectos de estas Notas son las siguientes:

### 11. Cuentas de Orden Contables y Presupuestarias:

<b>CUENTAS DE ORDEN PRESUPUESTARIAS</b>
<b>Ley de Ingresos</b>
Ley de Ingresos Estimada
Ley de Ingresos por Ejecutar
Modificaciones a la Ley de Ingresos Estimada
Ley de Ingresos Devengada
Ley de Ingresos Recaudada
<b>Presupuesto de Egresos</b>
Presupuesto de Egresos Aprobado
Presupuesto de Egresos por Ejercer
Modificaciones al Ppto. de Egresos Aprobado
Presupuesto de Egresos Comprometido
Presupuesto de Egresos Devengado
Presupuesto de Egresos Ejercido
Presupuesto de Egresos Pagado

Por la naturaleza del Ente, a la fecha no ha sido necesaria la creación de cuentas de Orden Contables.

Para este ejercicio fiscal no se presentan los Estados Financieros Presupuestales, debido al proceso de liquidación en que se encuentra el Instituto.

## NOTAS DE GESTIÓN ADMINISTRATIVA

### 12. Introducción

Los Estados Financieros del Instituto Municipal del Deporte Nicolaita, proveen de información financiera a los principales usuarios de la misma, al Congreso y a los ciudadanos.

El objetivo del presente documento es la revelación del contexto y de los aspectos económicos-financieros más relevantes que influyeron en las decisiones del período, y que son considerados en la elaboración de los estados financieros para la mayor comprensión de los mismos y sus particularidades.

De esta manera, se informa y explica la respuesta del Ente a las condiciones relacionadas con la información financiera de cada período de gestión; además, de exponer aquellas políticas que podrían afectar la toma de decisiones en períodos posteriores.

### 13. Panorama Económico y Financiero

El Instituto Municipal del Deporte Nicolaita, dejó de operar el 31 de Octubre de 2015, como se menciona en la Nota siguiente,

**Al día 30 de Junio de 2018 el Instituto se encuentra en proceso de Liquidación.**

El Instituto, no genera ingresos propios para sufragar sus pagos, por lo que está condicionado en su totalidad a las condiciones económicas y financieras que impongan o afecten a los Presupuestos de Egresos Municipales, aprobados por el Cabildo del Municipio.

### 14. Autorización e Historia

Mediante la expedición del Decreto 29 del H. Congreso del Estado de Nuevo León, publicado en el Periódico Oficial del Estado de Nuevo León en fecha 9 de Marzo de 2006 se aprueba la solicitud del Ayuntamiento de San Nicolás de los Garza Nuevo León, para la de creación del organismo descentralizado denominado "El Instituto Municipal del Deporte Nicolaita"

En Sesión Ordinaria del Ayuntamiento, realizada el 29 de Octubre de 2015, se acordó por parte del mismo, la **Supresión** del Instituto Municipal del Deporte Nicolaita, a partir del 1 de Noviembre de 2015, nombrando como autoridad liquidadora al C. Contralor Municipal, a quien se le instruyó liquidar hasta su conclusión a dicho Ente y rendir un informe quincenal a la Secretaria del Ayuntamiento, del Status que guarda el proceso de liquidación.

**De acuerdo con los Postulados Básicos de Contabilidad Gubernamental, Núm. 3) Existencia Permanente, la actividad del ente público se establece por tiempo indefinido, salvo disposición legal en la que se especifique lo contrario, por lo tanto, el documento**

anteriormente citado da por concluida la operación del instituto e inicia el periodo de liquidación.

#### 15. Organización y Objeto Social

Propiciar la participación y el desarrollo de la actividad física, deportiva y recreativa en toda La población Nicolaíta, esta actividad operó hasta el 31 de octubre de 2015.

#### 16. Bases de Preparación de los Estados Financieros

El 31 de diciembre de 2008 fue publicada en el Diario Oficial de la Federación la Ley General de Contabilidad Gubernamental (Ley de Contabilidad), que tiene como objeto establecer los criterios generales que regirán la Contabilidad Gubernamental y la emisión de información financiera de los entes públicos, con el fin de lograr su adecuada armonización, para facilitar a los entes públicos el registro y la fiscalización de los activos, pasivos, ingresos y gastos y, en general, contribuir a medir la eficacia, economía y eficiencia del gasto e ingreso públicos.

La Ley de Contabilidad es de observancia obligatoria para los poderes Ejecutivo, Legislativo y Judicial de la Federación, entidades federativas; los ayuntamientos de los municipios; los órganos político administrativos de las demarcaciones territoriales del Distrito Federal; las entidades de la administración pública paraestatal, ya sean federales, estatales o municipales y los órganos autónomos federales y estatales.

Los entes públicos deberán generar y presentar periódicamente, conforme con lo establecido en la Ley General de Contabilidad Gubernamental y las resoluciones del CONAC, los siguientes estados e información contable:

##### ANEXOS:

- Estado de Situación Financiera.
- Estado de Actividades.
- Estado de Variaciones en la Hacienda Pública/Patrimonio.
- Estado de Flujo de Efectivo.
- Estado de Cambios en la Situación Financiera
- Estado Analítico de Activo.
- Estado Analítico de la Deuda y Otros Pasivos.
- Informe sobre Pasivos Contingentes **(No aplicable)**.
- Estado Analítico de Ingresos **(No aplicable)**.
- Estado sobre el Ejercicio del Presupuesto por ente público/ramo o dependencia **(No aplicable)**.
- Estado sobre el Ejercicio del Presupuesto por ente público/capítulo del gasto **(No aplicable)**.
- Estado sobre el Ejercicio del Presupuesto por ramo o dependencia/unidad responsable **(No aplicable)**.

- Estado sobre el Ejercicio del Presupuesto por ramo o dependencia/unidad responsable/capítulo y concepto del gasto (**No aplicable**).
- Notas a los Estados Financieros.

## 17. Políticas de Contabilidad Significativas

De conformidad con los artículos 46 y 49 de la Ley General de Contabilidad Gubernamental se acompañan las notas a los estados contables teniendo presente los Postulados de Revelación Suficiente e Importancia Relativa, con la finalidad que la información sea de mayor utilidad para los usuarios.

Las principales políticas contables seguidas por El Instituto del Deporte Nicolaita son las siguientes:

- Efectivo y equivalentes de efectivo.** Consisten principalmente en depósitos bancarios en cuentas de cheques e inversiones en valores a corto plazo, de gran liquidez, fácilmente convertibles en efectivo y sujetos a riesgos poco significativos de cambios en valor. El efectivo se presenta a valor nominal.
- Mobiliario y equipo.** Se registran al costo de adquisición y la depreciación se calculará considerando el costo de adquisición del activo depreciable o amortizable, menos su valor de desecho, entre los años correspondientes a su vida útil o su vida económica, registrándose en los gastos del período, con el objetivo de conocer el gasto patrimonial por el servicio que está dando el activo, lo cual redundará en una estimación adecuada de la utilidad en un ente público lucrativo o del costo de operación en un ente público con fines exclusivamente gubernamentales o sin fines de lucro, y en una cuenta complementaria de activo como depreciación o amortización acumulada, a efecto de poder determinar el valor neto o el monto por depreciar o amortizar restante.

Cálculo de la depreciación o amortización:

**Costo de adquisición del activo depreciable o amortizable (Menos) Valor de deshecho**

**Vida Útil**

- Costo de adquisición:** Es el monto pagado de efectivo o equivalentes por un activo o servicio al momento de su adquisición.
- Valor de desecho:** Es la mejor estimación del valor que tendrá el activo en la fecha en la que dejará de ser útil para el ente público. Esta fecha es la del fin de su vida útil, o la del fin de su vida económica y si no se puede determinar es igual a cero.
- Vida útil de un activo:** Es el período durante el que se espera utilizar el activo por parte del ente público.

- c) **Impuestos a la utilidad.** El Instituto no es sujeto al pago del Impuesto Sobre la Renta (ISR), por lo tanto, no se determina impuesto causado y/o diferido por ISR, como es requerido por la NIF D-4 "Impuestos a utilidad".
- d) **Reconocimiento de ingresos.** Los ingresos por aportaciones municipales se reconocen cuando se reciben, esto, por el periodo de liquidación en que se encuentra actualmente.
- e) **Reconocimiento de gastos.** Los gastos se reconocen cuando se devengan.
- f) **Reconocimiento de los efectos de la inflación en la información financiera.** Conforme al boletín B-10 de la Consejo Mexicano para la Investigación y Desarrollo de Normas de Información Financiera, A.C. (CINIF), El Instituto actualizará sus estados financieros en términos de poder adquisitivo de la moneda del último ejercicio, utilizando el Índice Nacional de Precios al Consumidor (INPC).

Hasta el Cierre del Segundo Trimestre de 2018 se operó con un entorno económico no inflacionario.

El Instituto Municipal del Deporte Nicolaita no es sujeto del Impuesto Sobre la Renta (ISR), por ser organismo público del Gobierno Municipal.

La Ley del Impuesto Sobre la Renta establece que estos organismos sólo tendrán la obligación de retener y enterar el impuesto cuando hagan pagos a terceros, así como de exigir documentación que reúna requisitos fiscales, en los términos de esa Ley.

## 18. Reporte Analítico del Activo

De conformidad con las Principales Reglas de Registro y Valoración del Patrimonio (Elementos Generales) publicadas en el Diario Oficial de la Federación (DOF) el 27 de diciembre de 2010 y con las Reglas Específicas del Registro y Valoración del Patrimonio publicadas en el DOF el 13 de diciembre de 2011, la estimación de la vida útil de un bien será una cuestión de criterio basada en la experiencia que el ente público tenga con activos similares o de la aplicación.

En base a lo anterior, los parámetros de vida útil o porcentajes de depreciación, deterioro o amortización utilizados en los diferentes tipos de activos son los siguientes:

Concepto	Años de vida útil	% de depreciación anual
Muebles de Oficina y Estantería	10	10
Muebles, Excepto De Oficina Y Estantería	10	10
Equipo de Cómputo y de Tecnologías de la Información	3	33.3
Equipos y Aparatos Audiovisuales	3	33.3
Cámaras Fotográficas y de Video	3	33.3
Automóviles y Equipo Terrestre	5	20
Sistemas de Aire Acondicionado, Calefacción y de Refrigeración	10	10



Concepto	Años de vida útil	% de depreciación anual
Industrial y Comercial		
Equipo de Comunicación y Telecomunicación	10	10
Equipos de Generación Eléctrica, Aparatos y Accesorios Eléctricos	10	10
Herramientas y Máquinas-Herramienta	10	10
Equipo de Laboratorio	5	20
Otros Equipos	10	10

### 19. Responsabilidad Sobre la Presentación Razonable de la Información Contable

La Información Contable está firmada en cada página de la misma e incluye al final la siguiente leyenda: "Bajo protesta de decir verdad declaramos que los Estados Financieros y sus notas, son razonablemente correctos y son responsabilidad del emisor".

Lo anterior, no será aplicable para la información contable consolidada.




---

**Lic. Alejandro Reynoso Gil**  
**Liquidador Del Instituto Municipal del Deporte Nicolaita**

# ANEXO M

Dictamen emitido por el Colegio de Contadores  
Públicos Independientes

**Municipio de San Nicolás de los Garza, Nuevo León**

**Estados financieros y Opinión del auditor independiente**

**Al 30 de Junio de 2018 y 2017**

# Municipio de San Nicolás de los Garza, Nuevo León

## Índice

	<b>Páginas</b>
Opinión del auditor independiente	1
Estados de situación financiera	4
Estados de actividades	5
Estados de variación en la hacienda pública	6
Estados de cambios en la situación financiera	7
Estado de flujos de efectivo	8
Estado analítico de la deuda y otros pasivos	9
Estado analítico del activo	10
Notas a los estados financieros	11

## Opinión del Auditor Independiente

### Al R. Ayuntamiento del Municipio de San Nicolás de los Garza, Nuevo León

#### Opinión

Hemos auditado los estados financieros del Municipio de San Nicolás de los Garza, Nuevo León (la entidad), que comprenden los estados de situación financiera al 30 de Junio de 2018 y 2017, y los estados de actividades, los estados de variaciones en la hacienda pública, los estados de flujos de efectivo y los estados de cambios en la situación financiera, los estados analíticos del activo y los estados analíticos de la deuda y otros pasivos correspondiente al período del 1º de Enero al 30 de Junio del 2018 y 2017, así como las notas explicativas a los estados financieros que incluyen un resumen de las políticas contables significativas.

En nuestra opinión, excepto por los efectos de las cuestiones descritas en la sección de fundamento de la opinión con salvedades de nuestro informe los estados financieros adjuntos, que se describen en el párrafo anterior, están preparados, en todos los aspectos materiales, de conformidad con las disposiciones en materia de información financiera que se indican en la Nota 23 a los estados financieros que se acompañan y que están establecidas en la Ley General de Contabilidad Gubernamental.

#### Fundamento de la opinión con salvedades

El Municipio está en proceso de conciliar, regularizar e incorporar en sus registros contables los bienes inmuebles bajo su custodia, que deberán quedar reconocidos como mínimo a su valor catastral, conforme al acuerdo aprobado por el Consejo Nacional de Armonización Contable (CONAC).

Existen construcciones en proceso por \$2,231,905,182 cuya fecha de terminación no pudo ser precisada y algunas de estas obras ya se encuentran operando y no han sido capitalizadas.

Hemos llevado a cabo nuestras auditorías de conformidad con las Normas Internacionales de Auditoría. Nuestras responsabilidades, de acuerdo con estas normas, se describen con más detalle en la sección "Responsabilidades del auditor para la auditoría de los estados financieros" de nuestro informe. Somos independientes de la entidad de conformidad con el Código de Ética Profesional del Instituto Mexicano de Contadores Públicos, A. C., junto con los requerimientos de ética que son aplicables a nuestras auditorías de los estados financieros en México, y hemos cumplido con las demás responsabilidades de ética de conformidad con esos requerimientos y con el Código de Ética Profesional. Consideramos que la evidencia de auditoría que hemos obtenido proporciona una base suficiente y adecuada para nuestra opinión.

**Párrafo de énfasis base de preparación contable y utilización de este informe**

Llamamos la atención sobre la Nota 23 a los estados financieros adjuntos en la que se describen las bases contables utilizadas para la preparación de los mismos. Dichos estados financieros fueron preparados para cumplir con los requerimientos normativos gubernamentales a que está sujeta la entidad y para ser integrados en el Reporte de la Cuenta de Pública; consecuentemente, éstos pueden no ser apropiados para otra finalidad. Nuestra opinión no se modifica por esta cuestión.

**Responsabilidades de la administración y de los encargados del gobierno de la entidad sobre los estados financieros**

La administración es responsable de la preparación de los estados financieros adjuntos de conformidad con las disposiciones en materia de información financiera establecidas en la Ley General de Contabilidad Gubernamental que se describen en la Nota 23 a dichos estados financieros, y del control interno que la administración consideró necesario para permitir la preparación de estados financieros libres de incorrección material debida a fraude o error.

En la preparación de los estados financieros, la administración es responsable de la valoración de la capacidad de la entidad para continuar operando como una entidad en funcionamiento, revelando, en su caso, las cuestiones relativas a la entidad en funcionamiento y utilizando las bases contables aplicables a una entidad en funcionamiento, a menos que la administración tenga la intención de liquidar la entidad o cesar sus operaciones, o bien no exista una alternativa realista.

Los encargados del gobierno de la entidad son responsables de la supervisión del proceso de información financiera de la entidad.


**Responsabilidades del auditor sobre la auditoría de los estados financieros**

Nuestros objetivos son obtener una seguridad razonable sobre de que los estados financieros, en su conjunto, se encuentran libres de incorrección material, debido a fraude o error, y emitir un informe de auditoría que contiene nuestra opinión. Seguridad razonable es un alto nivel de seguridad, pero no es una garantía, de que una auditoría realizada de conformidad con las Normas Internacionales de Auditoría siempre detecte una incorrección material cuando existe. Las incorrecciones pueden deberse a fraude o error y son consideradas materiales si individualmente, o en su conjunto, puede preverse razonablemente que influyan en las decisiones económicas que los usuarios hacen basándose en los estados financieros.

Como parte de una auditoría de conformidad con las Normas Internacionales de Auditoría, aplicamos nuestro juicio profesional y mantenemos una actitud de escepticismo profesional durante toda la auditoría. También:

- Identificamos y evaluamos los riesgos de incorrección material en los estados financieros, debida a fraude o error, diseñamos y aplicamos los procedimientos de auditoría para responder a esos riesgos y obtener evidencia de auditoría suficiente y apropiada para obtener una base para nuestra opinión. El riesgo de no detectar una incorrección material debida a fraude es mayor que en el caso de una incorrección material, ya que el fraude puede implicar colusión, falsificación, manifestaciones intencionalmente erróneas, omisiones intencionales o la anulación del control interno.
- Obtenemos conocimiento del control interno importante para la auditoría con el fin de diseñar los procedimientos de auditoría que consideramos adecuados en las circunstancias, y no con la finalidad de expresar una opinión sobre la eficacia del control interno de la entidad.
- Evaluamos lo apropiado de las políticas contables utilizadas y la razonabilidad de las estimaciones contables, así como las revelaciones hechas por la administración de la entidad.
- Concluimos sobre lo apropiado del uso de la administración de las bases contables aplicables a una entidad en funcionamiento y, con base en la evidencia de auditoría obtenida, concluimos sobre si existe o no una incertidumbre importante relacionada con eventos o con condiciones que pueden originar dudas significativas sobre la capacidad de la entidad para continuar como entidad en funcionamiento. Si concluimos que existe una incertidumbre importante, se nos requiere que llamemos la atención en nuestro informe de auditoría sobre la correspondiente información revelada en los estados financieros o, si dicha revelación es insuficiente, que expresemos una opinión modificada. Nuestras conclusiones se basan en la evidencia de auditoría obtenida hasta la fecha de nuestro informe. Sin embargo, hechos o condiciones futuros pueden ser causa de que la entidad deje de ser una entidad en funcionamiento.


Nos comunicamos con los responsables del gobierno de la entidad en relación, entre otras cuestiones, con el alcance planeado y el momento de realización de la auditoría y los hallazgos importantes de la auditoría, así como cualquier deficiencia significativa en el control interno que identificamos durante nuestra auditoría.


  
C.P. Nicolás González Villarreal  
Monterrey, Nuevo León  
27 de Julio de 2018.


Municipio de San Nicolás de los Garza, Nuevo León  
Estado de Situación Financiera  
Al 30 de junio de 2018 y 2017  
(Pesos)

CONCEPTO	Año		CONCEPTO	Año	
	2018	2017		2018	2017
<b>ACTIVO</b>			<b>PASIVO</b>		
<i>Activo Circulante</i>			<i>Pasivo Circulante</i>		
Efectivo y Equivalentes	619,114,809	846,710,271	Cuentas por Pagar a Corto Plazo	225,569,550	418,204,087
Derechos a Recibir Efectivo o Equivalentes	7,395,723	5,986,149	Documentos por Pagar a Corto Plazo	0	0
Derechos a Recibir Bienes o Servicios	0	0	Porción a Corto Plazo de la Deuda Pública a Largo Plazo	0	0
Inventarios	0	0	Títulos y Valores a Corto Plazo	0	0
Almacenes	0	0	Pasivos Diferidos a Corto Plazo	0	0
Estimación por Pérdida o Deterioro de Activos Circulantes	0	0	Fondos y Bienes de Terceros en Garantía y/o Administración a Corto Plazo	0	0
Otros Activos Circulantes	0	0	Provisiones a Corto Plazo	0	0
<b>Total de Activos Circulantes</b>	<b>626,510,632</b>	<b>852,696,420</b>	Otros Pasivos a Corto Plazo	0	0
<i>Activo No Circulante</i>			<b>Total de Pasivos Circulantes</b>	<b>225,569,550</b>	<b>418,204,087</b>
Inversiones Financieras a Largo Plazo	0	0	<i>Pasivo No Circulante</i>		
Derechos a Recibir Efectivo o Equivalentes a Largo Plazo	0	0	Cuentas por Pagar a Largo Plazo	0	0
Bienes Inmuebles, Infraestructura y Construcciones en Proceso	5,034,496,537	4,518,559,287	Documentos por Pagar a Largo Plazo	0	0
Bienes Muebles	157,822,710	134,208,616	Deuda Pública a Largo Plazo	920,341,068	881,281,068
Activos Intangibles	6,984,739	4,310,122	Pasivos Diferidos a Largo Plazo	0	0
Depreciación, Deterioro y Amortización Acumulada de Bienes	-29,482,442	0	Fondos y Bienes de Terceros en Garantía y/o en Administración a Largo Plazo	0	0
Activos Diferidos	0	0	Provisiones a Largo Plazo	0	0
Estimación por Pérdida o Deterioro de Activos no Circulantes	0	0	<b>Total de Pasivos No Circulantes</b>	<b>920,341,068</b>	<b>881,281,068</b>
Otros Activos no Circulantes	0	0	<b>Total del Pasivo</b>	<b>1,145,910,618</b>	<b>1,299,485,155</b>
<b>Total de Activos No Circulantes</b>	<b>5,169,841,546</b>	<b>4,657,076,025</b>	<b>HACIENDA PÚBLICA/ PATRIMONIO</b>		
<b>Total del Activo</b>	<b>5,796,352,178</b>	<b>5,509,774,445</b>	<i>Hacienda Pública/Patrimonio Contribuido</i>	<b>258,528</b>	<b>258,528</b>
			Aportaciones	258,528	258,528
			Donaciones de Capital	0	0
			Actualización de la Hacienda Pública / Patrimonio	0	0
			<i>Hacienda Pública/Patrimonio Generado</i>	<b>4,650,183,032</b>	<b>4,210,030,762</b>
			Resultados del Ejercicio (Ahorro / Desahorro)	468,361,717	565,604,407
			Resultados de Ejercicios Anteriores	2,483,590,521	1,642,099,882
			Revalúos	0	0
			Reservas	0	0
			Rectificaciones de Resultados de Ejercicios Anteriores	1,688,230,795	1,802,326,473
			<b>Exceso o Insuficiencia en la Actualización de la Hacienda Pública/Patrimonio</b>	<b>0</b>	<b>0</b>
			Resultado por Posición Monetaria	0	0
			Resultado por Tenencia de Activos no Monetarios	0	0
			<b>Total Hacienda Pública/ Patrimonio</b>	<b>4,650,441,560</b>	<b>4,210,289,290</b>
			<b>Total del Pasivo y Hacienda Pública / Patrimonio</b>	<b>5,796,352,178</b>	<b>5,509,774,445</b>

Bajo protesta de decir verdad declaramos que los Estados Financieros y sus Notas son razonablemente correctos y responsabilidad del emisor

  
LIC. ALFREDO SERGIO CUADRA TINAJERO  
PRESIDENTE MUNICIPAL SUSTITUTO

  
ING. DANIEL SANTOS SALAZAR MENDOZA  
SINDICO PRIMERO

  
LIC. ROLANDO OLIVERIO RODRIGUEZ HERNANDEZ  
SECRETARIO DE FINANZAS Y TESORERO MUNICIPAL



Municipio de San Nicolás de los Garza, Nuevo León  
Estado de Actividades  
Del 1 de enero al 30 de junio de 2018 y 2017  
(Pesos)

Concepto	2018	2017
<b>INGRESOS Y OTROS BENEFICIOS</b>		
<b>Ingresos de la Gestión</b>	<b>424,861,690</b>	<b>380,100,041</b>
Impuestos	318,174,958	288,463,367
Cuentas y Aportaciones de Seguridad Social	6,229,480	8,585,966
Contribuciones de Mejoras	0	0
Derechos	33,320,946	28,995,116
Productos de Tipo Corriente	34,130,739	21,818,975
Aprovechamientos de Tipo Corriente	33,005,568	35,246,617
Ingresos por Venta de Bienes y Servicios	0	0
Ingresos no Comprendidos en las Fracciones de la Ley de Ingresos Causados en Ejercicios Fiscales Anteriores Pendientes de Liquidación o Pago	0	0
<b>Participaciones, Aportaciones, Transferencias, Asignaciones, Subsidios y Otras Ayudas</b>	<b>631,336,634</b>	<b>703,399,688</b>
Participaciones y Aportaciones	563,643,944	621,494,815
Transferencias, Asignaciones, Subsidios y Otras ayudas	67,692,689	81,904,865
<b>Otros Ingresos y Beneficios</b>	<b>0</b>	<b>0</b>
Ingresos Financieros	0	0
Incremento por Variación de Inventarios	0	0
Disminución del Exceso de Estimaciones por Pérdida o Deterioro u Obsolescencia	0	0
Disminución del Exceso de Provisiones	0	0
Otros Ingresos y Beneficios Varios	0	0
<b>Total de Ingresos y Otros Beneficios</b>	<b>1,056,198,324</b>	<b>1,083,499,727</b>
<b>GASTOS Y OTRAS PÉRDIDAS</b>		
<b>Gastos de Funcionamiento</b>	<b>455,390,447</b>	<b>427,120,687</b>
Servicios Personales	225,904,724	222,136,137
Materiales y Suministros	81,991,301	51,547,429
Servicios Generales	147,494,422	153,437,121
<b>Transferencias, Asignaciones, Subsidios y Otras Ayudas</b>	<b>73,958,998</b>	<b>69,593,686</b>
Transferencias Internas y Asignaciones al Sector Público	0	0
Transferencias al Resto del Sector Público	950,000	950,000
Subsidios y Subvenciones	0	0
Ayudas Sociales	16,481,922	16,655,696
Pensiones y Jubilaciones	56,547,076	51,987,970
Transferencias a Fideicomisos, Mandatos y Contratos Análogos	0	0
Transferencias a la Seguridad Social	0	0
Donativos	0	0
Transferencias al Exterior	0	0
<b>Participaciones y Aportaciones</b>	<b>0</b>	<b>0</b>
Participaciones	0	0
Aportaciones	0	0
Convenios	0	0
<b>Intereses, Comisiones y Otros Gastos de la Deuda Pública</b>	<b>13,702,722</b>	<b>18,583,530</b>
Intereses de la Deuda Pública	13,702,722	18,583,530
Comisiones de la Deuda Pública	0	0
Gastos de la Deuda Pública	0	0
Costo por Coberturas	0	0
Apoyos Financieros	0	0
<b>Otros Gastos y Pérdidas Extraordinarias</b>	<b>44,784,440</b>	<b>2,597,431</b>
Estimaciones, Depreciaciones, Deterioros, Obsolescencia y Amortizaciones	13,026,012	0
Provisiones	0	0
Disminución de Inventarios	0	0
Aumento por Insuficiencia de Estimaciones por Pérdida o Deterioro y Obsolescencia	0	0
Aumento por Insuficiencia de Provisiones	0	0
Otros Gastos	31,758,427	2,597,431
<b>Inversión Pública</b>	<b>0</b>	<b>0</b>
Inversión Pública no Capitalizable	0	0
<b>Total de Gastos y Otras Pérdidas</b>	<b>587,836,607</b>	<b>517,896,314</b>
<b>Resultados del Ejercicio (Ahorro/Desahorro)</b>	<b>468,361,717</b>	<b>565,604,407</b>

Bajo protesta de veracidad declaramos que los Estados Financieros y sus Notas son razonablemente correctos y responsabilidad del emisor.

LIC. ALFREDO SERGIO CUADRATA TINAJERO  
PRESIDENTE MUNICIPAL SUSTITUTO


ING. DANIEL SANTOS SALAZAR MENDOZA  
SINDICO PRIMERO

LIC. ROLANDO OLIVERO RODRIGUEZ HERNANDEZ  
SECRETARIO DE FINANZAS Y TESORERO MUNICIPAL

Municipio de San Nicolás de los Garza, Nuevo León  
 Estado de Variación en la Hacienda Pública  
 Del 1 de enero al 30 de Junio de 2018  
 (pesos)

Concepto	Hacienda Pública/Patrimonio Contribuido	Hacienda Pública/Patrimonio Generado de Ejercicios Anteriores	Hacienda Pública/Patrimonio Generado del Ejercicio	Exceso o Insuficiencia en la Actualización de la Hacienda Pública / Patrimonio	TOTAL
<b>Hacienda Pública / Patrimonio Contribuido Neto de 2017</b>	<b>258,528</b>				<b>258,528</b>
Aportaciones	258,528				258,528
Donaciones de Capital	0				0
Actualización de la Hacienda Pública/Patrimonio	0				0
<b>Hacienda Pública / Patrimonio Generado Neto de 2017</b>		<b>3,644,426,355</b>	<b>565,604,407</b>		<b>4,210,030,762</b>
Resultados del Ejercicio (Ahorro/Desahorro)			565,604,407		565,604,407
Resultados de Ejercicios Anteriores		1,842,099,882			1,842,099,882
Revalúos		0			0
Reservas		0			0
Rectificaciones de Resultados de Ejercicios Anteriores		1,802,326,473	0		0
<b>Exceso o Insuficiencia en la Actualización de la Hacienda Pública / Patrimonio Neto de 2017</b>				<b>0</b>	<b>0</b>
Resultado por Posición Monetaria				0	0
Resultado por Tenencia de Activos No Monetarios				0	0
<b>Hacienda Pública/Patrimonio Neto Final del Ejercicio 2017</b>	<b>258,528</b>	<b>3,644,426,355</b>	<b>565,604,407</b>	<b>0</b>	<b>4,210,289,290</b>
<b>Cambios en la Hacienda Pública/Patrimonio Contribuido Neto de 2018</b>	<b>0</b>				<b>0</b>
Aportaciones	0				0
Donaciones de Capital	0				0
Actualización de la Hacienda Pública/Patrimonio	0				0
<b>Variaciones de la Hacienda Pública/Patrimonio Generado Neto de 2018</b>		<b>651,490,639</b>	<b>-211,338,369</b>		<b>440,152,270</b>
Resultados del Ejercicio (Ahorro/Desahorro)			468,361,717		468,361,717
Resultados de Ejercicios Anteriores		651,490,639	-565,604,407		85,886,232
Revalúos			0		0
Reservas			0		0
Rectificaciones de Resultados de Ejercicios Anteriores			-114,095,679		106,013,160
<b>Cambios en el Exceso o Insuficiencia en la Actualización de la Hacienda Pública / Patrimonio Neto de 2018</b>				<b>0</b>	<b>0</b>
Resultado por Posición Monetaria				0	0
Resultado por Tenencia de Activos No Monetarios				0	0
<b>Hacienda Pública / Patrimonio Neto Final de 2018</b>	<b>258,528</b>	<b>4,295,916,994</b>	<b>354,266,038</b>	<b>0</b>	<b>4,650,441,560</b>

Bajo protesta de decir verdad declaramos que los Estados Financieros y sus Notas son razonablemente correctos y responsabilidad del emisor

  
 LIC. ALFREDO SERGIO CUADRA TÍÑAJERO  
 PRESIDENTE MUNICIPAL SUSTITUTO

  
 ING. DANIEL SANTOS SALAZAR MENDOZA  
 SINDICO PRIMERO

  
 LIC. ROLANDO OLIVERIO RODRIGUEZ HERNANDE  
 SECRETARIO DE FINANZAS Y TESORERO MUNICI

Municipio de San Nicolás de los Garza, Nuevo León  
 Estado de Cambios en la Situación Financiera  
 Del 1 de enero al 30 de junio de 2018  
 (Pesos)

Concepto	Origen	Aplicación
<b>ACTIVO</b>	<b>257,057,803</b>	<b>543,635,536</b>
<b>Activo Circulante</b>	<b>227,595,362</b>	<b>1,409,574</b>
Efectivo y Equivalentes	227,595,362	0
Derechos a Recibir Efectivo o Equivalentes	0	1,409,574
Derechos a Recibir Bienes o Servicios	0	0
Inventarios	0	0
Almacenes	0	0
Estimación por Pérdida o Deterioro de Activos Circulantes	0	0
Otros Activos Circulantes	0	0
<b>Activo No Circulante</b>	<b>29,462,442</b>	<b>542,225,962</b>
Inversiones Financieras a Largo Plazo	0	0
Derechos a Recibir Efectivo o Equivalentes a Largo Plazo	0	0
Bienes Inmuebles, Infraestructura y Construcciones en Proceso	0	515,837,250
Bienes Muebles	0	23,514,094
Activos Intangibles	0	2,574,518
Depreciación, Deterioro y Amortización Acumulada de Bienes	29,462,442	0
Activos Diferidos	0	0
Estimación por Pérdida o Deterioro de Activos no Circulantes	0	0
Otros Activos no Circulantes	0	0
<b>PASIVO</b>	<b>39,060,000</b>	<b>192,634,537</b>
<b>Pasivo Circulante</b>	<b>0</b>	<b>192,634,537</b>
Cuentas por Pagar a Corto Plazo	0	192,634,537
Documentos por Pagar a Corto Plazo	0	0
Porción a Corto Plazo de la Deuda Pública a Largo Plazo	0	0
Titulos y Valores a Corto Plazo	0	0
Pasivos Diferidos a Corto Plazo	0	0
Fondos y Bienes de Terceros en Garantía y/o Administración a Corto Plazo	0	0
Provisiones a Corto Plazo	0	0
Otros Pasivos a Corto Plazo	0	0
<b>Pasivo No Circulante</b>	<b>39,060,000</b>	<b>0</b>
Cuentas por Pagar a Largo Plazo	0	0
Documentos por Pagar a Largo Plazo	0	0
Deuda Pública a Largo Plazo	39,060,000	0
Pasivos Diferidos a Largo Plazo	0	0
Fondos y Bienes de Terceros en Garantía y/o en Administración a Largo Plazo	0	0
Provisiones a Largo Plazo	0	0
<b>HACIENDA PÚBLICA/ PATRIMONIO</b>	<b>651,490,639</b>	<b>211,338,369</b>
<b>Hacienda Pública/Patrimonio Contribuido</b>	<b>0</b>	<b>0</b>
Aportaciones	0	0
Donaciones de Capital	0	0
Actualización de la Hacienda Pública / Patrimonio	0	0
<b>Hacienda Pública/Patrimonio Generado</b>	<b>651,490,639</b>	<b>211,338,369</b>
Resultados del Ejercicio (Ahorro / Desahorro)	0	97,242,680
Resultados de Ejercicios Anteriores	651,490,639	0
Revalúos	0	0
Reservas	0	0
Rectificaciones de Resultados de Ejercicios Anteriores	0	114,095,679
<b>Exceso o Insuficiencia en la Actualización de la Hacienda Pública/Patrimonio</b>	<b>0</b>	<b>0</b>
Resultado por Posición Monetaria	0	0
Resultado por Tenencia de Activos no Monetarios	0	0

Bajo protesta de decir verdad declaramos que los Estados Financieros y sus Notas son razonablemente correctos y responsabilidad del emisor

LIC. ALFREDO SERGIO CUADRATA VALERO  
 PRESIDENTE MUNICIPAL SUSTITUTO


ING. DANIEL SANTOS SALAZAR MENDOZA  
 SINDICO PRIMERO

LIC. ROLANDO OLIVERIO RODRIGUEZ HERNANDEZ  
 SECRETARIO DE FINANZAS Y TESORERO MUNICIPAL


Municipio de San Nicolás de los Garza, Nuevo León  
 Estado de Flujos de Efectivo  
 Del 1 de enero al 30 de junio de 2018 y 2017  
 (Pesos)

Concepto	2018	2017
<b>Flujos de Efectivo de las Actividades de Operación</b>		
<b>Origen</b>	<b>1,056,198,324</b>	<b>1,083,499,721</b>
Impuestos	318,174,958	286,453,367
Cuotas y Aportaciones de Seguridad Social	6,228,480	6,585,968
Contribuciones de mejoras	0	0
Derechos	33,320,946	28,995,115
Productos de Tipo Corriente	34,130,739	21,818,975
Aprovechamientos de Tipo Corriente	33,005,568	35,246,617
Ingresos por Venta de Bienes y Servicios	0	0
Ingresos no Comprendidos en las Fracciones de la Ley de Ingresos Ceusados en Ejercicios Fiscales Anteriores Pendientes de Liquidación o Pago	0	0
Participaciones y Aportaciones	583,843,944	621,494,815
Transferencias, Asignaciones y Subsidios y Otras Ayudas	87,892,689	81,904,885
Otros Orígenes de Operación	0	0
<b>Aplicación</b>	<b>587,838,607</b>	<b>517,895,314</b>
Servicios Personales	225,904,724	222,136,137
Materiales y Suministros	81,991,301	51,547,429
Servicios Generales	147,494,422	153,437,121
Transferencias Internas y Asignaciones al Sector Público	0	0
Transferencias al resto del Sector Público	950,000	850,000
Subsidios y Subvenciones	0	0
Ayudas Sociales	18,481,922	16,855,698
Pensiones y Jubilaciones	56,547,076	51,987,970
Transferencias a Fideicomisos, Mandatos y Contratos Análogos	0	0
Transferencias a la Seguridad Social	0	0
Donativos	0	0
Transferencias al Exterior	0	0
Participaciones	0	0
Aportaciones	0	0
Convenios	0	0
Otras Aplicaciones de Operación	58,487,162	21,180,952
<b>Flujos Netos de Efectivo por Actividades de Operación</b>	<b>468,361,717</b>	<b>565,604,407</b>
<b>Flujos de Efectivo de las Actividades de Inversión</b>		
<b>Origen</b>	<b>10,544,381</b>	<b>0</b>
Bienes Inmuebles, Infraestructura y Construcciones en Proceso	0	0
Bienes Muebles	8,098,035	0
Otros Orígenes de Inversión	4,446,346	0
<b>Aplicación</b>	<b>89,961,582</b>	<b>190,840,820</b>
Bienes Inmuebles, Infraestructura y Construcciones en Proceso	88,388,260	187,939,182
Bienes Muebles	0	2,881,589
Otras Aplicaciones de Inversión	1,572,322	20,049
<b>Flujos Netos de Efectivo por Actividades de Inversión</b>	<b>-79,417,201</b>	<b>-190,840,820</b>
<b>Flujo de Efectivo de las Actividades de Financiamiento</b>		
<b>Origen</b>	<b>0</b>	<b>5,807,867</b>
Endeudamiento Neto	0	0
Interno	0	0
Externo	0	0
Otros Orígenes de Financiamiento	0	5,807,867
<b>Aplicación</b>	<b>149,500,982</b>	<b>64,122,988</b>
Servicios de la Deuda	139,550,566	2,292,112
Interno	139,550,566	2,292,112
Externo	0	0
Otras Aplicaciones de Financiamiento	9,950,415	61,830,876
<b>Flujos netos de Efectivo por Actividades de Financiamiento</b>	<b>-149,500,982</b>	<b>-58,315,321</b>
<b>Incremento/Disminución Neta en el Efectivo y Equivalentes al Efectivo</b>	<b>238,443,534</b>	<b>316,448,266</b>
Efectivo y Equivalentes al Efectivo al inicio del Ejercicio	378,671,375	530,262,005
Efectivo y Equivalentes al Efectivo al final del Ejercicio	619,114,909	846,710,271

Bajo protesta de decir verdad declaramos que los Estados Financieros y sus Notas son razonablemente correctos y responsabilidad del emisor.

  
 LIC. ALFREDO SERGIO CUADRA TINAJERO  
 PRESIDENTE MUNICIPAL SUSTITUTO

  
 ING. DANIEL SANTOS SALAZAR MENDOZA  
 SINDICO PRIMERO


  
 LIC. ROLANDO OLIVERIO RODRIGUEZ HERNANDEZ  
 SECRETARIO DE FINANZAS Y TESORERO MUNICIPAL


**Municipio de San Nicolás de los Garza, Nuevo León**  
**Estado Analítico de la Deuda y Otros Pasivos**  
**Del 1 de enero al 30 de junio de 2018**  
**(Pesos)**

Denominación de las Deudas	Moneda de Contratación	Institución o País Acreedor	Saldo Inicial del Periodo	Saldo Final del Periodo
<b>DEUDA PÚBLICA</b>				
<b>Corto Plazo</b>				
<b>Deuda Interna</b>				
Instituciones de Crédito			0	0
Títulos y Valores			0	0
Arrendamientos Financieros			0	0
<b>Deuda Externa</b>				
Organismos Financieros Internacionales			0	0
Deuda Bilateral			0	0
Títulos y Valores			0	0
Arrendamientos Financieros			0	0
<b>Subtotal a Corto Plazo</b>			<b>0</b>	<b>0</b>
<b>Largo Plazo</b>				
<b>Deuda Interna</b>				
Instituciones de Crédito	Nacional	Banca Afirme S.A, Banco del Bajío	921,081,068	920,341,068
Títulos y Valores			0	0
Arrendamientos Financieros			0	0
<b>Deuda Externa</b>				
Organismos Financieros Internacionales			0	0
Deuda Bilateral			0	0
Títulos y Valores			0	0
Arrendamientos Financieros			0	0
<b>Subtotal a Largo Plazo</b>			<b>921,081,068</b>	<b>920,341,068</b>
<b>Otros Pasivos</b>			<b>365,120,116</b>	<b>225,569,550</b>
<b>Total de Deuda y Otros Pasivos</b>			<b>1,286,201,184</b>	<b>1,145,910,618</b>

Bajo protesta de decir verdad declaramos que los Estados Financieros y sus Notas son razonablemente correctos y responsabilidad del emisor

  
LIC. ALFREDO SERGIO CUADRA TINAJERO  
PRESIDENTE MUNICIPAL SUSTITUTO

  
ING. DANIEL SANTOS SALAZAR MENDOZA  
SINDICO PRIMERO


  
LIC. ROLANDO OLIVERIO RODRIGUEZ HERNANDEZ  
SECRETARIO DE FINANZAS Y TESORERO MUNICIPAL


**Municipio de San Nicolás de los Garza, Nuevo León**  
**Estado Analítico del Activo**  
**Del 1 de enero al 30 de junio de 2018**  
**(Pesos)**

Concepto	Saldo Inicial 1	Cargos del Periodo 2	Abonos del Periodo 3	Saldo Final 4 = (1+2-3)	Variación del Periodo (4-1)
<b>ACTIVO</b>					
<b>Activo Circulante</b>	<b>385,215,576</b>	<b>2,860,464,823</b>	<b>2,619,169,566</b>	<b>626,510,632</b>	<b>241,295,056</b>
Efectivo y Equivalentes	379,671,375	2,852,273,336	2,612,829,802	619,114,909	239,443,534
Derechos a Recibir Efectivo o Equivalentes	5,544,201	6,915,672	5,064,149	7,395,723	1,851,523
Derechos a Recibir Bienes o Servicios	0	0	0	0	0
Inventarios	0	0	0	0	0
Almacenes	0	1,275,616	1,275,616	0	0
Estimación por Pérdida o Deterioro de Activos Circulantes	0	0	0	0	0
Otros Activos Circulantes	0	0	0	0	0
<b>Activo No Circulante</b>	<b>5,090,424,345</b>	<b>100,971,299</b>	<b>21,554,099</b>	<b>5,169,841,546</b>	<b>79,417,201</b>
Inversiones Financieras a Largo Plazo	0	0	0	0	0
Derechos a Recibir Efectivo o Equivalentes a Largo Plazo	0	0	0	0	0
Bienes Inmuebles, Infraestructura y Construcciones en Proceso	4,946,107,278	88,389,260	0	5,034,496,537	88,389,260
Bienes Muebles	163,921,745	6,580,676	12,679,711	157,822,710	-6,099,035
Activos Intangibles	5,412,417	1,572,322	0	6,984,739	1,572,322
Depreciación, Deterioro y Amortización Acumulada de Bienes	-25,017,096	4,429,042	8,874,388	-29,462,442	-4,445,346
Activos Diferidos	0	0	0	0	0
Estimación por Pérdida o Deterioro de Activos no Circulantes	0	0	0	0	0
Otros Activos no Circulantes	0	0	0	0	0
<b>TOTAL DEL ACTIVO</b>	<b>5,475,639,921</b>	<b>2,961,435,922</b>	<b>2,640,723,665</b>	<b>5,796,352,178</b>	<b>320,712,257</b>

Bajo protesta de decir verdad declaramos que los Estados Financieros y sus Notas son razonablemente correctos y responsabilidad del emisor

  
 LIC. ALFREDO SERGIO CUADRAMATAMOR  
 PRESIDENTE MUNICIPAL SUSTITUTO

  
 ING. DANIEL SANTOS SALAZAR MENDOZA  
 SINDICO PRIMERO

  
 LIC. ROLANDO OLIVERIO RODRIGUEZ HERNANDEZ  
 SECRETARIO DE FINANZAS Y TESORERO MUNICIPAL

**MUNICIPIO DE SAN NICOLAS DE LOS GARZA, NUEVO LEÓN**  
**NOTAS DE LOS ESTADOS FINANCIEROS AL 30 DE JUNIO DE 2018 y 2017**  
**(CIFRAS EN PESOS)**

**a) NOTAS DE DESGLOSE**

**I) NOTAS AL ESTADO DE SITUACIÓN FINANCIERA**

**Activo**

**Efectivo y Equivalentes**

1. Al 30 de Junio del 2018 y 2017, este rubro se integra como sigue:

	<u>2018</u>	<u>2017</u>
Efectivo	\$ 418,259	\$ 362,722
Bancos/Tesorería	618,585,214	846,237,447
Inversiones Temporales	111,436	110,102
	<u>\$ 619,114,909</u>	<u>\$ 846,710,271</u>

**Derechos a recibir Efectivo y Equivalentes y Bienes o Servicios a Recibir**

2. Al 30 de Junio de 2018 y 2017, este rubro se integra como sigue:

	<u>2018</u>	<u>2017</u>
Deudores Diversos y Ctas por Cobrar A Corto Plazo	\$ <u>7,395,723</u>	\$ <u>5,986,149</u>

**Bienes Disponibles para su Transformación o Consumo (inventarios)**

3. El Municipio no presenta saldos en el rubro correspondiente.

**Inversiones Financieras**

4. El Municipio no presenta saldos en el rubro correspondiente.

## Bienes Muebles, Inmuebles e Intangibles

Al 30 de Junio del 2018 y 2017, este rubro se integra como sigue:

### 5. Bienes Inmuebles, Infraestructura y Construcciones en Proceso

	2018	2017
Terrenos	\$ 2,721,360,682	\$ 2,710,940,614
Edificios	81,230,673	81,230,673
Construcciones en Proceso en Bienes de Dominio Público	1,937,756,455	1,501,205,665
Construcciones en Proceso de Bienes Propios	294,148,727	225,182,335
	<u>\$ 5,034,496,537</u>	<u>\$ 4,518,559,287</u>

### Bienes Muebles

Mobiliario y Equipo de Administración	\$ 8,394,662	\$ 5,129,526
Mobiliario y Equipo Educativo y Recreativo	4,855,174	2,430,035
Equipos e Instrumental Médico y de Laboratorio	132,992	81,608
Vehículos y Equipo Terrestre	116,470,512	109,066,482
Equipo de Defensa y Seguridad	550,000	550,000
Maquinaria, Otros Equipos y Herramienta	27,419,370	16,950,965
	<u>\$ 157,822,710</u>	<u>\$ 134,208,616</u>

### 6. Activos Intangibles

Software	\$ 5,081,656	\$ 2,788,518
Licencias	1,903,083	1,521,604
	<u>\$ 6,984,739</u>	<u>\$ 4,310,122</u>

La depreciación y amortización acumuladas del activo no circulante queda como a continuación se describe:

Depreciación, deterioro y amortización acumulada de bienes: -\$29,462,442.00



## Estimaciones y Deterioros

7. El Municipio no presenta saldos en el rubro correspondiente.

## Otros Activos

8. El Municipio no presenta saldos en el rubro correspondiente.

## Pasivo

### Cuentas por Pagar a Corto Plazo

9. Al 30 de Junio de 2018 y 2017 este rubro se integra como sigue:

	2018	2017
Proveedores por Pagar a Corto Plazo	\$ 144,808,406	\$ 306,454,018
Contratistas por Obras Públicas por Pagar a Corto Plazo	44,620,828	80,096,610
Retenciones y Contribuciones por Pagar a Corto Plazo	5,757,350	5,348,594
Otras Cuentas por Pagar a Corto Plazo	30,382,966	26,304,865
	<u>\$ 225,569,550</u>	<u>\$ 418,204,087</u>

### Deuda Pública a Largo Plazo

10. Al 30 de Junio de 2018, se integra de la siguiente manera:

	2018
Banco Afirme, S.A. crédito simple con vencimiento en 2036, con una TIEE aplicada periódicamente de acuerdo con la publicación del Banco de México	<u>\$ 249,200,000</u>
Banco de Bajío	<u>\$ 631,281,068</u>
Banco Afirme, S.A. crédito simple con vencimiento en 2037, con una TIEE aplicada periódicamente de acuerdo con la publicación del Banco de México	<u>\$ 39,860,000</u>
Total	<u>\$ 920,341,068</u>

## II) Notas al Estado de Actividades

11. Los ingresos de Gestión del 1º de Enero al 30 de Junio de 2018 y 2017, se integra como sigue:

	2018	2017
<b>Impuestos</b>		
Impuestos Sobre los Ingresos	\$ 1,876,576	\$ 5,146,032
Impuestos Sobre el Patrimonio	311,489,624	277,427,925
Accesorios de Impuestos	<u>4,808,758</u>	<u>3,879,410</u>
	\$ <u>318,174,958</u>	\$ <u>286,453,367</u>
<b>Cuotas y Aportaciones de Seguridad Social</b>		
Otras Cuotas y Aportaciones para la Seguridad Social	\$ <u>6,229,480</u>	\$ <u>6,585,966</u>
<b>Contribuciones de Mejora</b>		
Contribuciones de Mejora	\$ -	\$ -
<b>Derechos</b>		
Derechos por el Uso, Goce, Aprovechamiento o exportación de Bienes de Dominio Público	\$ 6,444,369	\$ 6,461,407
Derechos por Prestación de Servicios	16,537,985	13,445,468
Accesorios de Derechos	324,066	719,007
Otros Derechos	<u>10,014,525</u>	<u>9,369,233</u>
	\$ <u>33,320,946</u>	\$ <u>29,995,115</u>
<b>Productos de Tipo Corriente</b>		
Productos Derivados del Uso y Aprovechamiento de Bienes no Sujetos a Régimen de Dominio Público	\$ 33,328,545	\$ 21,425,837
Otros Productos que Generan Ingresos Corrientes	<u>802,194</u>	<u>393,138</u>
	\$ <u>34,130,739</u>	\$ <u>21,818,975</u>
<b>Aprovechamientos de Tipo Corriente</b>		
Multas	\$ 29,204,173	\$ 31,677,320
Indemnizaciones	1,333,836	2,109,575
Accesorios de Aprovechamientos	1,471,414	353,577
Otros Aprovechamientos	<u>996,145</u>	<u>1,106,145</u>
	\$ <u>33,005,568</u>	\$ <u>35,246,617</u>
<b>Total Ingresos de Gestión</b>	\$ <u>424,861,690</u>	\$ <u>380,100,041</u>

12. Participaciones, Aportaciones, Transferencias, Asignaciones, Subsidios y Otras Ayudas del 1º de Enero al 30 de Junio de 2018 y 2017, se integra como sigue:

**Participaciones y Aportaciones**

Participaciones	\$ 284,683,599	\$ 278,909,240
Aportaciones	143,399,407	131,664,674
Convenios	135,560,938	210,920,901
	\$ <u>563,643,944</u>	\$ <u>621,494,815</u>

**Transferencias, Asignaciones y Subsidios**

Transferencias Internas y Asignaciones del Sector Público	\$ 67,692,689	\$ 81,904,865
---	---------------	---------------

**Total de Participaciones, Aportaciones, Transferencias, Asignaciones, Subsidios y Otras Ayudas**

	\$ <u>631,336,634</u>	\$ <u>703,399,680</u>
--	-----------------------	-----------------------

**Total de Ingresos y Otros Beneficios**

	\$ <u>1,056,198,324</u>	\$ <u>1,083,499,721</u>
--	-------------------------	-------------------------

Conforme a la Ley Federal de Coordinación Fiscal, el Municipio recibe sus participaciones de la Federación a través del Estado. La Ley de Egresos del Estado de Nuevo León, establece que corresponderá a los municipios el 100% de las cantidades que perciba el Estado por concepto del Fondo de Fomento Municipal, y el 20% de las cantidades que perciba el Estado por los siguientes conceptos:

Participaciones federales del fondo general de participaciones.

- a) Impuesto sobre automóviles nuevos.
- b) Impuesto especial sobre producción y servicios.
- c) Fondo de fiscalización.

Así también, los Municipios reciben el 30% de las cantidades que recaude el Estado por concepto del Impuesto sobre Tenencia o Uso de Vehículos. Este impuesto se distribuye conforme a lo señalado en la Ley de Egresos del Estado de Nuevo León.

Adicionalmente el Municipio recibe participaciones por concepto de Derechos de control Vehicular, conforme a lo establecido en la Ley de Egresos del Estado de Nuevo León.

## Gastos y Otras Pérdidas:

13. Los gastos del 1º de Enero al 30 de Junio de 2018 y 2017 se integra como sigue:

	2018	2017
<b>Servicios Personales</b>		
Remuneraciones al Personal de Carácter Permanentes	\$ 173,743,402	\$ 171,245,271
Remuneraciones Adicionales y Especiales	17,126,222	21,229,837
Otras Prestaciones Sociales y Económicas	25,101,495	24,689,343
Seguridad Social	1,755	0
Pago de Estimulos a Servidores Públicos	9,931,850	4,971,686
	<u>\$ 225,904,724</u>	<u>\$ 222,136,137</u>
<b>Materiales y Suministros</b>		
Materiales de Administración, Emisión de Documentos Artículos Oficiales	\$ 1,982,687	\$ 2,734,390
Alimentos y Utensilios	1,071,042	1,118,902
Materiales y Artículos de Construcción y de Reparación	23,350,670	18,303,783
Productos Químicos, Farmacéuticos y de Laboratorio	7,557,380	6,355,801
Combustibles, Lubricantes y Aditivos	45,256,825	19,745,536
Vestuario, Blancos, Prendas de Protección y Artículos Deportivos	470,880	2,256,471
Materiales y Suministros para Seguridad	0	0
Herramientas, Refacciones y Accesorios Menores	2,301,817	1,032,546
	<u>\$ 81,991,301</u>	<u>\$ 51,547,429</u>
<b>Servicios Generales</b>		
Servicios Básicos	\$ 37,488,672	\$ 57,455,147
Servicios de Arrendamiento	4,248,350	3,064,215
Servicios Profesionales, Científicos y Técnicos y Otros Servicios	11,815,800	10,697,174
Servicios Financieros, Bancarios y Comerciales	7,947,382	6,112,752
Servicios de Instalación, Reparación y Mantenimiento y Conservación	68,936,939	56,982,610
Servicios de Comunicación Social y Publicidad	4,314,307	5,335,170
Servicios de Traslado y Viáticos	161,753	129,139
Servicios Oficiales	4,955,244	5,999,691
Otros Servicios Generales	7,625,975	7,661,223
	<u>\$ 147,494,422</u>	<u>\$ 153,437,121</u>
<b>Total Gastos de Funcionamiento</b>	<u>\$ 455,390,447</u>	<u>\$ 427,120,687</u>
<b>Transferencias, Asignaciones, Subsidios Y Otras Ayudas</b>		
Transferencias al Resto del Sector Público	\$ 950,000	\$ 950,000
Ayudas Sociales	16,461,922	16,655,696
Pensiones y Jubilaciones	56,547,076	51,987,970
	<u>\$ 73,958,998</u>	<u>\$ 69,593,666</u>

**Intereses, Comisiones y Otros****Gastos de la Deuda Pública**

Intereses de la Deuda Pública

\$ 13,702,722 \$ 18,583,530

Comisiones de la Deuda Pública

\$ 13,702,722 \$ 18,583,530**Otros Gastos y Pérdidas Extraordinarias**Estimaciones, Depreciaciones, Deterioros, Obsolescencia  
y Amortizaciones\$ 13,026,012 \$ -

Otros Gastos

31,758,428 2,597,431\$ 44,784,440 \$ 2,597,431**Total de Gastos y Otras Pérdidas**\$ 587,836,607 \$ 517,895,314**III) Notas al Estado de Variación en la Hacienda Pública**

14. Se informa que del 01 de enero al 30 de Junio del 2018 no hubo modificaciones al patrimonio contribuido por tipo, naturaleza y monto.

15. El saldo al 30 de Junio del 2018 de la Hacienda Pública/Patrimonio Generado de Ejercicios Anteriores se reporta en \$4,295,916,994.00, así mismo Hacienda Pública/Patrimonio Generado del Ejercicio \$354,266,038.00, generando un total de Hacienda Pública / Patrimonio Neto Final de 2018 \$4,650,441,560.00.

El patrimonio del Municipio se constituye por los siguientes conceptos:

- I. Los ingresos que perciba en el desarrollo de su objeto y en el ejercicio de sus atribuciones.
- II. Los recursos que en su caso le otorgue la Federación para el cumplimiento de sus funciones con cargo al Presupuesto de Egresos de la Federación del ejercicio fiscal que corresponda.
- III. Los donativos de toda especie que pueda recibir legalmente.
- IV. En general, los demás bienes y los derechos que por cualquier título adquiera legalmente.

#### IV) NOTAS AL ESTADO DE FLUJOS DE EFECTIVO

##### Efectivo y equivalentes

16. El análisis de los saldos inicial y final que figuran en la última parte del Estado de Flujo de Efectivo en la cuenta de efectivo y equivalentes es como sigue:

El análisis de los saldos inicial y final que figuran en la última parte del Estado de Flujo de Efectivo en la cuenta de efectivo y equivalentes es como sigue:

CUENTA	ACTIVO	Al 30 Junio. 2018	Al 30 Junio. 2017
	<b>ACTIVO CIRCULANTE</b>		
<b>1110</b>	<b>EFFECTIVO Y EQUIVALENTES</b>	<b>619,114,909</b>	<b>\$846,710,271</b>
1111	EFFECTIVO	\$418,259	\$362,722
1112	BANCOS/TESORERÍA	\$618,585,214	\$846,237,447
1113	BANCOS/DEPENDENCIAS Y OTROS	\$0.00	\$0.00
1114	INVERSIONES TEMPORALES (HASTA 3 MESES)	\$111,436	\$110,102
1115	FONDOS CON AFECTACIÓN ESPECÍFICA	\$0	\$0
1116	DEPÓSITOS DE FONDOS DE TERCEROS EN GARANTÍA Y/O ADMINISTRACIÓN	\$0	\$0
1119	OTROS EFECTIVOS Y EQUIVALENTES	\$0	\$0

#### b) NOTAS DE MEMORIA (CUENTAS DE ORDEN)

Las cuentas de orden se utilizan para registrar movimientos de valores que no afecten o modifiquen el balance del ente contable, sin embargo, su incorporación en libros es necesaria con fines de recordatorio contable, de control y en general sobre los aspectos administrativos, o bien, para consignar sus derechos o responsabilidades contingentes que puedan, o no, presentarse en el futuro.

##### Cuentas de Orden Contables

#### 17. Contables:

Por la naturaleza del Ente, a la fechas no ha sido necesaria la creación de cuentas de Orden Contables.

## **Cuentas de Orden Presupuestarias:**

18. Presupuestarias:

### **Ley de Ingresos**

Ley de Ingresos Estimada

Ley de Ingresos por Ejecutar

Modificaciones a la Ley de Ingresos Estimada

Ley de Ingresos Devengada

Ley de Ingresos Recaudada

### **Presupuesto de Egresos**

Presupuesto de Egresos Aprobado

Presupuesto de Egresos por Ejercer

Modificaciones al Presupuesto de Egresos Aprobado

Presupuesto de Egresos Comprometido

Presupuesto de Egresos Devengado

Presupuesto de Egresos Ejercido

Presupuesto de Egresos Pagado

El presupuesto de ingresos para el ejercicio 2018 asciende a \$1,626,306,133.00 y fue autorizado por el H. Congreso del Estado de Nuevo León y publicado en el Periódico Oficial del Estado de Nuevo León el 29 de Diciembre de 2017.

En sesión ordinaria del 09 de Febrero de 2018, el R. Ayuntamiento aprobó la primera modificación al presupuesto de ingresos el cual asciende a \$1,732,955,680.51.

En sesión ordinaria del 27 de Marzo de 2018, el R. Ayuntamiento aprobó la segunda modificación al presupuesto de ingresos el cual asciende a \$1,814,273,848.51

El R. Ayuntamiento aprobó el presupuesto de egresos para el ejercicio 2018, el cual asciende a \$1,626,306,133.49 y fue publicado en el Periódico Oficial del Estado de Nuevo León, el 22 de Diciembre de 2017.

El 23 de Febrero de 2018 se publicó en el Periódico Oficial del Estado de Nuevo León, la primera modificación al presupuesto de egresos, el cual asciende a \$1,732,955,680.51

El 27 de Marzo de 2018 en sesión ordinaria el R. Ayuntamiento del Municipio de San Nicolás de los Garza, Nuevo León aprobó la segunda modificación al presupuesto de egresos, el cual asciende a \$1,814,273,848.51.

El 15 de Junio de 2018 en sesión ordinaria el R. Ayuntamiento del Municipio de San Nicolás de los Garza, Nuevo León, aprobó la tercera modificación al presupuesto de ingresos y egresos, el cual asciende a \$1,874,273,848.51

La operación y resultados de las Cuentas de Orden Presupuestales, se presenta a detalle en la elaboración de los Estados Financieros Presupuestales, por lo que en esta nota solo se incluyen los Nombres y Clasificaciones de las Cuentas creadas.

## **c) NOTAS DE GESTIÓN ADMINISTRATIVA**

### **19. Introducción**

Los Estados Financieros del Municipio de San Nicolás de los Garza, proveen de información financiera a los principales usuarios de la misma, al Congreso y a los ciudadanos.

El objetivo del presente documento es la revelación del contexto y de los aspectos económicos-financieros más relevantes que influyen en las decisiones del período, y que son considerados en la elaboración de los estados financieros para la mayor comprensión de los mismos y sus particularidades.

De esta manera, se informa y explica la respuesta del Municipio a las condiciones relacionadas con la información financiera de cada período de gestión; además, de exponer aquellas políticas que podrían afectar la toma de decisiones en períodos posteriores.

### **20. Panorama Económico y Financiero**

El Gobierno Municipal de San Nicolás de los Garza, Nuevo León, opera mediante la recepción y generación de recursos que provienen tanto de fuentes propias, del Estado, de la Federación y de Fuentes de Financiamiento provenientes principalmente de la banca comercial y privada. Estos Ingresos son aprobados por el H. Congreso del Estado, a solicitud del mismo Municipio y en base a un proyecto que remite al mismo en el mes de noviembre. Posteriormente y una vez autorizado el Presupuesto de Ingresos, el Municipio aprueba su Presupuesto de Egresos para ese ejercicio fiscal orientado al cumplimiento de los objetivos plasmados en el plan Municipal de Desarrollo.

### **21. Autorización e Historia**

La historia de los inicios de San Nicolás de los Garza, Nuevo León, está estrechamente ligada a los acontecimientos derivados de la fundación de Monterrey, ocurrida el 20 de septiembre de 1596.

A partir de 1925, las gestiones municipales eran de dos años, en 1943 se ampliaron a períodos de tres años, posteriormente, de 1970 a 1974 volvieron a ser de dos años y después de esta fecha y hasta la actualidad la administración dura un trienio.



## **22. Organización y Objeto Social**

El Municipio de San Nicolás de los Garza es un Ente Público, que tiene origen en el Artículo 115 de la Constitución Política de los Estados Unidos Mexicanos y que para su funcionamiento es Regulado por la Ley de Gobierno Municipal del Estado de Nuevo León, emitida por el H. Congreso del Estado.

Los impuestos a que está obligado a retener el Municipio, están sujetos a revisión por parte de las autoridades fiscales federales correspondientes.

## **23. Bases de Preparación de los Estados Financieros**

Los estados financieros adjuntos del Municipio se prepararon de conformidad con las siguientes disposiciones normativas que le son aplicables en su carácter de Ayuntamiento del Municipio:

- a) Las disposiciones vigentes de la Ley General de Contabilidad Gubernamental (LGCG).
- b) Las Normas Internacionales de Contabilidad para el Sector Público (NICSP) emitidas por la Junta de Normas Internacionales de Contabilidad del Sector Público (International Public Sector Accounting Standards Board, International Federation Accounting Committee);
- c) Las Normas de Información Financiera del Consejo Mexicano para la Investigación y Desarrollo de Normas de Información Financiera (CINIF).

El 31 de diciembre de 2008 fue publicada en el Diario Oficial de la Federación la Ley General de Contabilidad Gubernamental, que tiene como objeto establecer los criterios generales que regirán la Contabilidad Gubernamental y la emisión de información financiera de los entes públicos, con el fin de lograr su adecuada armonización, para facilitar a los entes públicos el registro y la fiscalización de los activos, pasivos, ingresos y gastos y, en general, contribuir a medir la eficacia, economía y eficiencia del gasto e ingreso públicos.

La LGCG es de observancia obligatoria para los poderes Ejecutivos, Legislativo y Judicial de la Federación, entidades federativas; los ayuntamientos de los municipios; los órganos político administrativos de las demarcaciones territoriales del Distrito Federal; las entidades de la administración pública paraestatal, ya sean federales, estatales o municipales y los órganos autónomos federales y estatales.

Los entes públicos deberán generar y presentar periódicamente, conforme con lo establecido en la Ley General de Contabilidad Gubernamental y las resoluciones del CONAC, los siguientes estados e información financiera:

## ANEXOS:

- Estado de Situación Financiera.
- Estado de Actividades.
- Estado de Variaciones en la Hacienda Pública / Patrimonio.
- Estado de Flujo de Efectivo.
- Estado de Cambios en la Situación Financiera.
- Estado Analítico de Activo.
- Estado Analítico de la Deuda y Otros Pasivos.
- Informe sobre Pasivos Contingentes.
- Notas a los Estados Financieros.
- Estado Analítico de Ingresos.
- Estado Analítico del Ejercicio del Presupuesto de Egresos por Clasificación por Objeto del Gasto (Capítulo y Concepto).
- Estado Analítico del Ejercicio del Presupuesto de Egresos por Clasificación Económica (Tipo de Gasto).
- Estado Analítico del Ejercicio del Presupuesto de Egresos por Clasificación Administrativa.
- Estado Analítico del Ejercicio del Presupuesto de Egresos por Clasificación Funcional (Finalidad y Función).

## 24. Políticas Contabilidad Significativas

Las políticas contables más representativas utilizadas por el Municipio, para la preparación de sus estados financieros, se resumen a continuación:

- a) Efectivo y equivalentes de efectivo.** Consisten principalmente en depósitos bancarios en cuentas de cheques e inversiones en valores a corto plazo, de gran liquidez, fácilmente convertibles en efectivo y sujetos a riesgos poco significativos de cambios en valor. El efectivo se presenta a valor nominal.
- b) Bienes inmuebles, infraestructura y bienes muebles.** Los bienes inmuebles, infraestructura y bienes muebles se expresan a su costo histórico. La depreciación se calcula por el método de la línea recta aplicando valores de los activos, las tasas de depreciación se indican en la **Nota 26**, sin embargo al 30 de Junio de 2018, se efectuaron las depreciaciones solo de los bienes muebles que se obtuvieron como resultado de la conciliación físico-contable.
- c) Impuestos.** El Municipio no es sujeto al pago del Impuesto Sobre la Renta (ISR), por lo tanto no se determina impuesto causado y/o diferido por ISR, como es requerido por la NIF D-4 "Impuestos a utilidad".

La Ley del Impuesto Sobre la Renta establece que estos Entes sólo tendrán la obligación de retener y enterar el impuesto cuando hagan pagos a terceros, así como de exigir documentación que reúna requisitos fiscales, en los términos de esa Ley.

Al 30 de Junio del 2018 no se tiene creada ninguna provisión por este concepto, por lo que dicha obligación laboral se cargará a gastos cuando se tenga la obligación de pagarla y se encuentra contemplada en el presupuesto de egresos.

- d) **Beneficios a los empleados.** Los beneficios como sueldos, tiempo extra, vacaciones, días festivos y permisos de ausencia con goce de sueldo entre otros, se reconocen en los resultados conforme se devengan y sus pasivos se expresan a valor nominal.
- e) **Ahorro neto del ejercicio.** El ahorro neto del ejercicio representa el resultado de la actuación total del Municipio durante el período que se presenta.
- f) **Uso de estimaciones.** La preparación de los estados Financieros de conformidad con las disposiciones emitidas por el Consejo Nacional de Armonización Contable (CONAC), requiere del uso de estimaciones en la valuación de algunos de sus renglones, los resultados que finalmente se obtengan pueden diferir de dichas estimaciones.
- g) **Diferencias cambiarias.** El Municipio no cuenta con Activos ni Pasivos en moneda extranjera.
- h) **Cambios en políticas contables y corrección de errores.** El principal cambio en la política contable, es el reconocimiento de los gastos de acuerdo a los momentos contables descritos en la normatividad correspondiente, el cual tiene un efecto significativo en el presupuesto de egresos de 2018, ya que antes se consideraban los gastos en base a flujo de efectivo.

## **25. Posición en Moneda Extranjera y Protección por Riesgo Cambiario**

El municipio no tiene activos o pasivos en moneda extranjera.

## **26. Reporte Analítico del Activo**

De conformidad con las Principales Reglas de Registro y Valoración del Patrimonio (Elementos Generales) publicadas en el Diario Oficial de la Federación (DOF) el 08 de Agosto de 2013 y con las Reglas Específicas del Registro y Valoración del Patrimonio publicadas en el DOF el 27 de diciembre de 2017, la estimación de la vida útil de un bien será una cuestión de criterio basada en la experiencia que el ente público tenga con activos similares o de la aplicación.

En base a lo anterior, los parámetros de vida útil o porcentajes de depreciación, deterioro o amortización utilizados en los diferentes tipos de activos son los siguientes:

CONCEPTO	Años de vida útil	% de depreciación anual
Muebles de Oficina y Estantería	10	10
Muebles, Excepto de Oficina y Estantería	10	10
Equipo de Cómputo y de Tecnologías de la Información	3	33.3
Equipos y Aparatos Audiovisuales	3	33.3
Otro Mobiliario y Equipo Educativo y Recreativo	5	20
Cámaras Fotográficas y de Video	3	33.3
Automóviles y Equipo Terrestre	5	20
Sistemas de Aire Acondicionado, Calefacción y de Refrigeración Industrial y Comercial	10	10
Equipo de Comunicación y Telecomunicación	10	10
Equipo de Generación Eléctrica, Aparatos y Accesorios Eléctricos	10	10
Herramientas y Máquinas-Herramienta	10	10
Equipo Médico y de Laboratorio	5	20
Otros Equipos	10	10

Al 30 de Junio de 2018, se efectuaron las depreciaciones solo de los bienes muebles que se obtuvieron como resultado de la conciliación físico-contable por un importe de -\$29,462,442.00.

### 27. Reporte de la Recaudación

En las Notas de Desglose, se localiza un apartado de los ingresos recaudados.

### 28. Información sobre la Deuda y el Reporte Analítico de la Deuda

En las Notas de Desglose, se localiza un apartado del saldo de la cuenta de la deuda pública a largo plazo.

### 29. Proceso de Mejora

Como ente público obligado el Municipio fortalece el cumplimiento de la normatividad vigente mediante el seguimiento de la misma y así mismo brindar la capacitación de los servidores públicos.

La administración del Municipio ha establecido mecanismos que le permiten asegurarse, en forma razonable, del cumplimiento de las disposiciones normativas que al respecto se indican en la Ley de Adquisiciones, Enajenaciones, Arrendamientos y Prestación de Servicios para la Administración Pública del Estado de Nuevo León, la Ley de Obras Públicas para el Estado y Municipios de Nuevo León, el Reglamento de Adquisiciones, Arrendamientos y Contratación de Servicios para el Municipio de San Nicolás de los Garza, N.L.

### **30. Eventos Posteriores al Cierre**

No existen eventos posteriores al cierre del periodo que se informa, que afecten económicamente y que no se conocían a la fecha de cierre.


### **31. Partes Relacionadas**

No existen partes relacionadas que pudieran ejercer influencia significativa sobre la toma de decisiones financieras y operativas.

### **32. Responsabilidad sobre la presentación razonable de la información contable**

La Información Contable está firmada en cada página de la misma e incluye al final la siguiente leyenda: "Bajo protesta de decir verdad declaramos que los Estados Financieros y sus notas, son razonablemente correctos y son responsabilidad del emisor".

Estas notas son parte integrante a los Estados Financieros del Municipio de San Nicolás de los Garza, Nuevo León por el periodo del 1 de enero al 30 de Junio de 2018 y 2017.



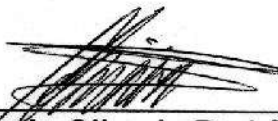
---

**Lic. Alfredo Sergio Cuadra Tinajero**  
**Presidente Municipal Sustituto**



---

**C. Daniel Santos Salazar Mendoza**  
**Síndico Primero del R. Ayuntamiento**




---

**Lic. Rolando Oliverio Rodríguez Hernández**  
**Secretario de Finanzas y Tesorero Municipal**

# ANEXO N

Acta de Cabildo



**EL C. LIC. ARMANDO JAVIER RODRÍGUEZ CORONA, SECRETARIO DEL AYUNTAMIENTO DE SAN NICOLÁS DE LOS GARZA, NUEVO LEÓN, EN USO DE LAS FACULTADES QUE LE CONFIERE EL ARTÍCULO 98 FRACCIÓN XIII DE LA LEY DE GOBIERNO MUNICIPAL DEL ESTADO DE NUEVO LEÓN, HACE CONSTAR Y CERTIFICA:**

**QUE EN LA SEPTUAGÉSIMA OCTAVA SESIÓN ORDINARIA DEL R. AYUNTAMIENTO, CELEBRADA EL 26 DE JULIO DEL AÑO 2018, SE TRATÓ LO SIGUIENTE:**

El Secretario agrega: "Pasamos al punto 7 del Orden del Día, que es el Informe de Comisiones y Dictamen de la Comisión de Hacienda Municipal, referente al Informe de Avances de Gestión Financiera, correspondiente al periodo del 1º de Abril al 30 de Junio de 2018. Cedo el uso de la palabra al Presidente de la Comisión el Síndico Primero Daniel Santos Salazar Mendoza".

Quien manifiesta: "Gracias, buenos días, señor Secretario debido a que el documento fue circulado con anterioridad, le solicito someter a consideración del pleno, la dispensa de la lectura del Dictamen de la Comisión de Hacienda Municipal, referente al Informe de Avances de Gestión Financiera, correspondiente al periodo del 1º de Abril al 30 de Junio de 2018, y pasar directamente a la votación del mismo".

Acto seguido el C. Secretario manifiesta: "Gracias Síndico, se somete a consideración del Pleno la dispensa de la lectura del dictamen por haberse circulado con anterioridad y pasar directamente a la votación del mismo, ¿Quiénes estén a favor? Manifestarlo de la forma acostumbrada".


El Secretario agrega: "Muchas gracias, se aprueba por unanimidad la dispensa de la lectura del dictamen, el cual se insertará en el Acta correspondiente a la presente sesión".

## **R. AYUNTAMIENTO PRESENTE.-**

A los Integrantes de la Comisión de Hacienda Municipal, fue turnada solicitud del C. Secretario de Finanzas y Tesorero, Lic. Rolando Oliverio Rodríguez Hernández, a efecto de presentar dictamen relativo a los estados financieros correspondientes de la Administración Pública Municipal, del periodo del 01 de abril al 30 de junio del 2018, para en su caso ser aprobado por el R. Ayuntamiento, y así dar cumplimiento a lo establecido en los artículos 18 fracción VII, 21 fracciones VIII y XIX, 25 fracción II, 64 fracción II, inciso E) del Reglamento Interior del R. Ayuntamiento de San Nicolás de los Garza, Nuevo León.

## **ANTECEDENTE**

1.- Que en los términos de los artículos 57 y 58 de la Ley General de Contabilidad Gubernamental que se reformó, las tesorerías de los municipios establecerán en sus respectivas páginas de Internet los enlaces electrónicos que permitan acceder a la información financiera de todos los entes públicos que conforman el correspondiente orden de gobierno así como los órganos o instancias de transparencias competentes, en el entendido que tal información financiera que deba incluirse en Internet deberá publicarse por lo menos trimestralmente y difundirse en dicho medio dentro de los treinta días naturales siguientes al cierre del periodo que corresponda, por lo que el Municipio de San Nicolás de los Garza, Nuevo León, tiene la obligación de presentar la información financiera correspondiente al primer trimestre del periodo comprendido del 1º-primero de abril al 30-treinta de junio de 2018-dos mil dieciocho, en los términos de la citada ley.



### CONSIDERANDOS

1.- Que esta Comisión de Hacienda Municipal es competente para conocer estudiar y proponer al Republicano Ayuntamiento los proyectos, reglamentos, acuerdos y demás disposiciones administrativas para el buen manejo de los asuntos hacendarios, de conformidad con lo dispuesto por los artículos 118, 119 y demás relativos de la Constitución Política del Estado de Nuevo León; y 18 fracción VII, 21 fracciones VIII y XIX, 25 inciso A), fracciones I y II, 64 fracción II, inciso E) del Reglamento Interior del R. Ayuntamiento de San Nicolás de los Garza, Nuevo León.

2.- Que los artículos 33 fracción III inciso e), 100 fracción IX, de la Ley de Gobierno Municipal del Estado de Nuevo León y los artículos 7 y 14 de la Ley de Fiscalización Superior del Estado de Nuevo León, establece la atribución y responsabilidad del Ayuntamiento en materia de hacienda pública municipal de enviar al Congreso del Estado los documentos y Estados Financieros, por lo que la Comisión que suscribe, emite el presente dictamen.

3.- Que el artículo 44 de la Ley General de Contabilidad Gubernamental menciona que los estados financieros y la información emanada de la contabilidad deberán sujetarse a criterios de utilidad, confiabilidad, relevancia, comprensibilidad y de comparación, así como a otros atributos asociados a cada uno de ellos, como oportunidad, veracidad, representatividad, objetividad, suficiencia, posibilidad de predicción e importancia relativa, con el fin de alcanzar la modernización y armonización que la ley determina.

La información financiera presentada en este dictamen corresponde al período del 1º-primero de abril al 30-treinta de junio del año 2018 dos mil dieciocho, la cual contiene los siguientes documentos:

- a) Estado de Situación Financiera al 30 de junio de 2018.
- b) Estado de Actividades al 30 de junio de 2018.
- c) Estado Analítico de Activo al 30 de junio de 2018.
- d) Estado Analítico de Pasivo y Patrimonio al 30 de junio de 2018.
- e) Estado Analítico de la deuda Bancaria al 30 de junio de 2018.
- f) Información presupuestaria de Ingresos con desagregación al 30 de junio de 2018.
- g) Información presupuestaria de Egresos con desagregación al 30 de junio de 2018.
- h) Avance Físico-Financiero del Fondo para la Infraestructura Social Municipal al 30 de junio de 2018.
- i) Estado Analítico del Ramo 33.
- j) Avances del Cumplimiento a la Ley General de Contabilidad Gubernamental.
- j) Avances del Cumplimiento a la Ley de Disciplina Financiera de las Entidades Federativas y los Municipios.
- k) Estados financieros del Instituto Municipal del Deporte correspondientes al 30 de junio de 2018.

En base a lo anterior, esta Comisión considera sea aprobado el presente dictamen de conformidad con lo dispuesto por los artículos 33 fracción III, inciso e), 100 fracción IX, de la Ley de Gobierno Municipal del Estado de Nuevo León y los artículos 7 y 14 de la Ley de Fiscalización Superior del Estado de Nuevo León, 9 de la Ley de Acceso a la Información Pública del Estado de Nuevo León, 18, fracción VII, 21, fracciones VIII y XIX, 25 fracción II, 59, 60, fracciones I, II y III, 61, 63 fracción II, 64 fracción II, inciso E) y demás relativos del Reglamento Interior del R. Ayuntamiento, por lo que se tiene a bien presentar para su aprobación el presente:

**ACUERDO**





**PRIMERO.-** Se aprueban los Estados Financieros, correspondientes al Ejercicio Fiscal del 01 de abril al 30 de junio de 2018, en la forma y términos descritos en el presente dictamen.

**SEGUNDO.-** Háganse las publicaciones respectivas de los Estados Financieros, así como del presente acuerdo, en la Tabla de Avisos del R. Ayuntamiento en la Gaceta Municipal de acuerdo a lo establecido en el artículo 64, de la Ley de Gobierno Municipal del Estado de Nuevo León.

**TERCERO.-** Enviar al H. Congreso del Estado los documentos y Estados Financieros, para dar cumplimiento así a lo señalado en los artículos 33, fracción III inciso e), de la Ley de Gobierno Municipal del Estado de Nuevo León y a los artículos 7 y 14 de la Ley de Fiscalización Superior del Estado de Nuevo León.

Así lo acuerdan y suscriben a los 25 días del mes de julio del año 2018, en San Nicolás de los Garza, Nuevo León, los integrantes de la

**COMISIÓN DE HACIENDA MUNICIPAL**

C. DANIEL SANTOS SALAZAR MENDOZA

PRESIDENTE

RÚBRICA

C. EDUARDO DAVID MALDONADO GONZÁLEZ

SECRETARIO

RÚBRICA

C. LIZA AIRAM CÁRDENAS CERVANTES

VOCAL

RÚBRICA

C. NORA HERMINIA GARCÍA CANTÚ

VOCAL

RÚBRICA

C. MILTON ALEJANDRO MÁRQUEZ MORENO

VOCAL

RÚBRICA

El Secretario manifiesta: “¿Existe algún comentario? Si no es así, se somete también a votación, de Ustedes en forma económica el Dictamen de la Comisión de Hacienda Municipal, referente al Informe de Avances de Gestión Financiera, correspondiente al periodo del 1º de Abril al 30 de Junio de 2018, ¿Quiénes estén a favor? Manifestarlo en la forma acostumbrada”.

El C. Secretario comenta: “Muchas gracias, Regidores, Síndicos, se aprueba por unanimidad el Dictamen de la Comisión de Hacienda Municipal, referente al Informe de Avances de Gestión Financiera, correspondiente al periodo del 1º de Abril al 30 de Junio de 2018”.

**SE EXPIDE LA PRESENTE CERTIFICACIÓN PARA LOS EFECTOS Y USOS A QUE HUBIERE LUGAR, LA CUAL CONSTA DE 03 (tres) FOJAS ÚTILES, EN LA CIUDAD DE SAN NICOLÁS DE LOS GARZA, N.L. A LOS 26 (veintiséis) DÍAS DEL MES DE JULIO DEL AÑO 2018 (dos mil dieciocho). -- DOY FE.**

ATENTAMENTE.

**LIC. ARMANDO JAVIER RODRÍGUEZ CORONA**  
 SECRETARIO DEL AYUNTAMIENTO

AJRC/ehc

