


**MUNICIPIO DE SAN NICOLAS DE LOS GARZA, N.L.
SECRETARIA DE FINANZAS Y TESORERIA**



**PRIMER AVANCE DE GESTION FINANCIERA
PERIODO ENERO A MARZO 2019**



OFICIO N°SFYT-2904-2019-003

**H. CONGRESO DEL ESTADO DE NUEVO LEÓN
LXXIV LEGISLATURA
PRESENTE.-**

En cumplimiento a lo dispuesto al Artículo 33 Fracción III inciso e), de la Ley de Gobierno Municipal del Estado de Nuevo León vigente en el Estado, y al artículo 7, de la Ley de Fiscalización Superior del Estado de Nuevo León, le envié 1 ejemplar del Informe de Avance de Gestión Financiera, correspondiente al Primer Trimestre del Ejercicio Fiscal de 2019, el cual fue presentado y aprobado en el Acta de Sesión de Cabildo No. 18 correspondiente a la Decimo Tercera Sesión ordinaria del día 30 de Abril del año en curso.

En dicho Informe, se incluyen los Estados Financieros del Municipio, del periodo en referencia, así como los diferentes clasificadores que componen tanto el Presupuesto de Ingresos, como de Egresos del Ejercicio fiscal 2019.

Así mismo, se anexa estados analíticos tanto de Ingresos como de Egresos y demás información complementaria.

Sin más por el momento me despido, quedando a sus órdenes para cualquier aclaración o duda al respecto.

ATENTAMENTE

LIC. ROLANDO OLIVERIO RODRIGUEZ HERNANDEZ
C. SECRETARIO DE FINANZAS Y TESORERO MUNICIPAL

San Nicolás de los Garza Nuevo León a 30 de Abril del 2019

c.c.p. Archivo

Juárez No. 100. Centro,
San Nicolás de los Garza
Nuevo León, México.
T: 8158.1200





OFICIO N°SFYT-2904-2019-002

C.P. JORGE G. GALVÁN GONZÁLEZ
Auditor General de la Auditoria Superior del Estado de Nuevo León
PRESENTE.-

En cumplimiento a lo dispuesto al Artículo 33 Fracción III inciso e), de la Ley de Gobierno Municipal del Estado de Nuevo León vigente en el Estado y al artículo 7, de la Ley de Fiscalización Superior del Estado de Nuevo León, le envié 1 ejemplar del Informe de Avance de Gestión Financiera, correspondiente al Primer Trimestre del Ejercicio Fiscal de 2019, el cual fue presentado y aprobado en el Acta de Sesión de Cabildo No.18 correspondiente a la Decimo Tercera Sesión Ordinaria del día 30 de Abril del año en curso.

En dicho Informe, se incluyen los Estados Financieros del Municipio, del periodo en referencia, así como los diferentes clasificadores que componen tanto el Presupuesto de Ingresos, como de Egresos del Ejercicio fiscal 2019.

Así mismo, se anexa estados analíticos tanto de Ingresos como de Egresos y demás información complementaria.

Sin más por el momento me despido, quedando a sus órdenes para cualquier aclaración o duda al respecto.



ATENTAMENTE

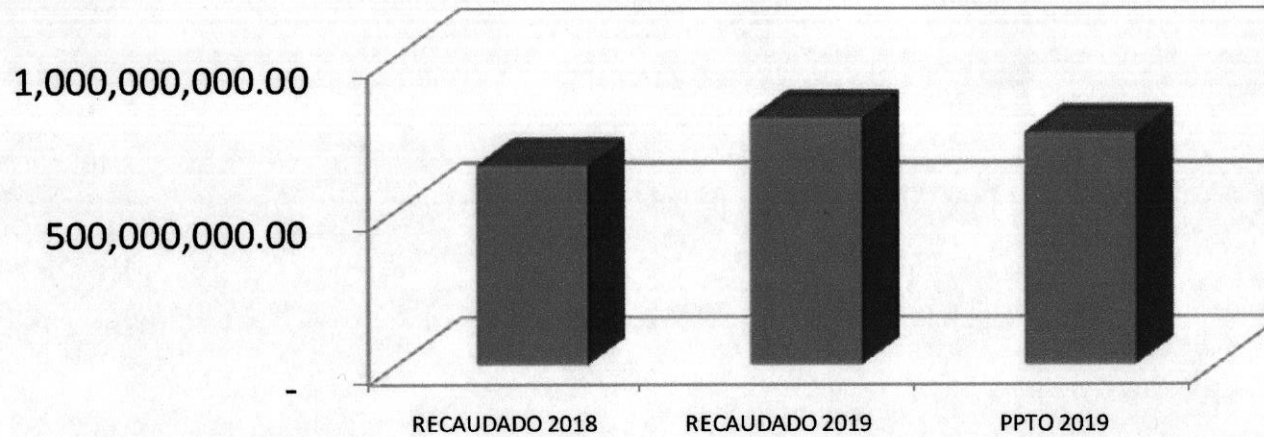
LIC. ROLANDO OLIVERIO RODRIGUEZ HERNADNEZ
C. SECRETARIO DE FINANZAS Y TESORERO MUNICIPAL

Adjunta 1er AGF/2019 San Nicolás de los Garza Nuevo León, a 30 de Abril del 2019
(1 cuadernillo y 1 CD)
 c.c.p. Archivo

Juárez No. 100, Centro,
 San Nicolás de los Garza
 Nuevo León, México.
 T: 8158.1200



**INGRESOS ESTIMADOS Y RECAUDADOS 2019-2018
AL 31 DE MARZO 2019
(PESOS)**



CONCEPTO	2018 RECAUDADO	2019 RECAUDADO	PRESUPUESTO 2019	VARIACION	
				RECAUDADO 2019 VS 2018	RECAUDADO 2019 VS PPTO
IMPUESTOS	\$ 265,933,383	\$ 258,211,826	\$ 263,792,963	-\$ 7,721,557	-\$ 5,581,136
CUOTAS Y APORTACIONES DE SEGURIDAD SOCIAL	\$ 3,110,747	\$ 5,132,562	\$ 3,110,747	\$ 2,021,815	\$ 2,021,815
CONTRIBUCIONES DE MEJORA	\$ -	\$ 990	\$ -	\$ 990	\$ 990
DERECHOS	\$ 20,072,598	\$ 22,928,178	\$ 19,496,366	\$ 2,855,580	\$ 3,431,812
PRODUCTOS	\$ 22,983,712	\$ 9,047,878	\$ 5,216,766	-\$ 13,935,834	\$ 3,831,112
APROVECHAMIENTOS	\$ 21,034,538	\$ 22,728,790	\$ 27,526,637	\$ 1,694,252	-\$ 4,797,847
PARTICIPACIONES Y APORTACIONES	\$ 291,780,100	\$ 466,642,998	\$ 424,037,808	\$ 174,862,898	\$ 42,605,190
TRANSFERENCIAS, ASIGNACIONES, SUBSIDIOS Y OTRAS AYUDAS	\$ 22,564,592	\$ 12,008,727	\$ 9,300,863	-\$ 10,555,865	\$ 2,707,864
OTROS ORIGENES DE OPERACIÓN	\$ -	\$ 3,978,082	\$ 245,145	\$ 3,978,082	\$ 3,732,937
TOTALES	\$ 647,479,669	\$ 800,680,032	\$ 752,727,295	\$ 153,200,363	\$ 47,952,737

Marzo de 2019

Divisor: Pesos

RUBRO TIPO	ESTIMADO	MODIFICADO	DEVENGADO	RECAUDADO	AVANCE DE RECAUDACIÓN (Recaudado/Estimado)
1000 - IMPUESTOS					
1100 - IMPUESTOS SOBRE LOS INGRESOS	\$8,409,587.61	\$8,409,587.61	\$8,842.50	\$8,842.50	0.11%
1200 - Impuestos sobre el patrimonio	\$393,673,719.56	\$393,673,719.56	\$254,893,926.87	\$254,893,926.87	64.75%
1700 - ACCESORIOS	\$8,876,629.42	\$8,876,629.42	\$3,309,056.92	\$3,309,056.92	37.28%
TOTAL RUBRO	\$410,959,936.59	\$410,959,936.59	\$258,211,826.29	\$258,211,826.29	
2000 - Cuotas y Aportaciones de seguridad social					
2400 - OTRAS CUOTAS Y APORTACIONES PARA LA SEGURIDAD SOCIAL	\$12,131,885.76	\$12,131,885.76	\$5,132,562.03	\$5,132,562.03	42.31%
TOTAL RUBRO	\$12,131,885.76	\$12,131,885.76	\$5,132,562.03	\$5,132,562.03	
3000 - Contribuciones de mejoras					
3100 - Contribución de mejoras por obras públicas	\$0.00	\$0.00	\$990.00	\$990.00	0.00%
TOTAL RUBRO	\$0.00	\$0.00	\$990.00	\$990.00	
4000 - DERECHOS					
4100 - DERECHOS POR EL USO, GOCE, APROVECHAMIENTO O EXPLOTACIÓN DE BIENES DE DOMINIO PÚBLICO	\$10,149,630.48	\$10,149,630.48	\$4,629,293.68	\$4,629,293.68	45.61%
4300 - Derechos por prestación de servicios	\$32,817,739.67	\$32,817,739.67	\$8,879,591.95	\$8,879,591.95	27.06%
4400 - Otros Derechos	\$11,354,320.60	\$11,354,320.60	\$9,222,981.62	\$9,222,981.62	81.23%
4500 - Accesorios	\$678,309.85	\$678,309.85	\$196,311.06	\$196,311.06	28.94%
TOTAL RUBRO	\$55,000,000.60	\$55,000,000.60	\$22,928,178.31	\$22,928,178.31	
5000 - PRODUCTOS					
5100 - Productos de tipo corriente	\$18,618,724.15	\$18,618,724.15	\$9,009,973.08	\$9,009,973.08	48.39%
5900 - Productos no comprendidos en las fracciones de la Ley de Ingresos causadas en ejercicios fiscales anteriores pendientes de liquidación o pago	\$429,894.78	\$429,894.78	\$37,905.33	\$37,905.33	8.82%
TOTAL RUBRO	\$19,048,618.93	\$19,048,618.93	\$9,047,878.41	\$9,047,878.41	
6000 - Aprovechamientos					
6100 - Aprovechamientos de tipo corriente	\$96,178,340.61	\$97,778,340.61	\$22,237,673.65	\$22,237,673.65	22.74%
6200 - Aprovechamientos de capital	\$3,677,630.64	\$3,677,630.64	\$3,806,116.53	\$3,806,116.53	103.49%
TOTAL RUBRO	\$99,855,971.25	\$101,455,971.25	\$26,043,790.18	\$26,043,790.18	
7000 - Ingresos por ventas de bienes y servicios					
7900 - Otros Ingresos	\$704,188.82	\$704,188.82	\$663,081.71	\$663,081.71	94.16%
TOTAL RUBRO	\$704,188.82	\$704,188.82	\$663,081.71	\$663,081.71	
8000 - Participaciones y Aportaciones					
8100 - Participaciones	\$606,555,538.92	\$633,701,785.08	\$152,475,061.36	\$152,475,061.36	24.06%
8200 - Aportaciones	\$282,497,706.32	\$320,598,351.24	\$81,347,291.91	\$81,347,291.91	25.37%
8300 - Convenios	\$92,125,889.62	\$645,781,187.13	\$232,820,644.47	\$232,820,644.47	36.05%
TOTAL RUBRO	\$981,179,134.86	\$1,600,081,323.45	\$466,642,997.74	\$466,642,997.74	
9000 - Transferencias, Asignaciones, Subsidios y Otras Ayudas					
9100 - Transferencias Internas y Asignaciones al Sector Público	\$31,184,297.79	\$31,184,297.79	\$12,008,726.50	\$12,008,726.50	38.51%

Marzo de 2019

Divisor: Pesos

RUBRO TIPO	ESTIMADO	MODIFICADO	DEVENGADO	RECAUDADO	AVANCE DE RECAUDACIÓN (Recaudado/Estimado)
TOTAL RUBRO	\$31,184,297.79	\$31,184,297.79	\$12,008,726.50	\$12,008,726.50	
TOTAL GENERAL	\$1,610,064,034.60	\$2,230,566,223.19	\$800,680,031.17	\$800,680,031.17	

Marzo de 2019

Divisor: Pesos

RUBRO TIPO CLASE	ESTIMADO	MODIFICADO	DEVENGADO	RECAUDADO	AVANCE DE RECAUDACIÓN (Recaudado/Estimado)
1000 - IMPUESTOS					
1100 - IMPUESTOS SOBRE LOS INGRESOS					
1101 - DIVERSIONES Y ESPECTACULOS PUBLICOS	\$8,409,587.61	\$8,409,587.61	\$8,260.00	\$8,260.00	0.10%
1102 - JUEGOS PERMITIDOS	\$0.00	\$0.00	\$582.50	\$582.50	0.00%
TOTAL TIPO	\$8,409,587.61	\$8,409,587.61	\$8,842.50	\$8,842.50	
1200 - Impuestos sobre el patrimonio					
1201 - PREDIAL PRESENTE AÑO	\$211,925,382.89	\$211,925,382.89	\$196,939,307.84	\$196,939,307.84	92.93%
1202 - PREDIAL REZAGADO	\$59,341,088.28	\$59,341,088.28	\$28,914,687.56	\$28,914,687.56	48.73%
1203 - PREDIAL MODERNIZACION CATASTRAL	\$5,637,817.78	\$5,637,817.78	\$113,261.00	\$113,261.00	2.01%
1205 - I.S.A.I.	\$115,888,919.76	\$115,888,919.76	\$28,711,541.67	\$28,711,541.67	24.78%
1206 - I.S.A.I TARIFA ESPECIAL	\$857,027.05	\$857,027.05	\$212,643.00	\$212,643.00	24.81%
1207 - ABONO DE CONTRIBUCIONES FUTURAS	\$23,483.79	\$23,483.79	\$2,485.80	\$2,485.80	10.59%
TOTAL TIPO	\$393,673,719.55	\$393,673,719.55	\$254,893,926.87	\$254,893,926.87	
1700 - ACCESORIOS					
1701 - RECARGOS DE IMPUESTO PREDIAL	\$7,054,434.01	\$7,054,434.01	\$2,753,833.03	\$2,753,833.03	39.04%
1702 - RECARGOS DE ADQUISICION DE INMUEBLES	\$1,564,215.82	\$1,564,215.82	\$493,408.09	\$493,408.09	31.54%
1703 - GASTOS DE EJECUCION DE IMPUESTO PREDIAL	\$85,956.10	\$85,956.10	\$16,940.80	\$16,940.80	19.71%
1705 - SANCION DE IMPUESTO PREDIAL	\$82,386.97	\$82,386.97	\$24,841.50	\$24,841.50	30.15%
1707 - ACTUALIZACION ISAI	\$84,711.00	\$84,711.00	\$20,033.50	\$20,033.50	23.65%
1708 - RECARGOS	\$4,925.52	\$4,925.52	\$0.00	\$0.00	0.00%
TOTAL TIPO	\$8,876,629.42	\$8,876,629.42	\$3,309,056.92	\$3,309,056.92	
TOTAL RUBRO	\$410,959,936.58	\$410,959,936.58	\$258,211,826.29	\$258,211,826.29	
2000 - Cuotas y Aportaciones de seguridad social					
2400 - OTRAS CUOTAS Y APORTACIONES PARA LA SEGURIDAD SOCIAL					
2401 - RET. 3% CRUZ VERDE	\$12,111,120.11	\$12,111,120.11	\$3,211,471.49	\$3,211,471.49	26.52%
2402 - RETENCION CRUZ VERDE INSTITUTOS	\$20,765.65	\$20,765.65	\$1,921,090.54	\$1,921,090.54	9,251.29%
TOTAL TIPO	\$12,131,885.76	\$12,131,885.76	\$5,132,562.03	\$5,132,562.03	
TOTAL RUBRO	\$12,131,885.76	\$12,131,885.76	\$5,132,562.03	\$5,132,562.03	
3000 - Contribuciones de mejoras					
3100 - Contribución de mejoras por obras públicas					
3102 - REHABILITACION Y MANTENIMIENTO DE OBRAS	\$0.00	\$0.00	\$990.00	\$990.00	0.00%
TOTAL TIPO	\$0.00	\$0.00	\$990.00	\$990.00	
TOTAL RUBRO	\$0.00	\$0.00	\$990.00	\$990.00	
4000 - DERECHOS					
4100 - DERECHOS POR EL USO, GOCE, APROVECHAMIENTO O EXPLOTACIÓN DE BIENES DE DOMINIO PÚBLICO					
4101 - SITIOS DE AUTOMOVILES	\$82,301.36	\$82,301.36	\$42,714.93	\$42,714.93	51.90%

Marzo de 2019

Divisor: Pesos

RUBRO TIPO CLASE	ESTIMADO	MODIFICADO	DEVENGADO	RECAUDADO	AVANCE DE RECAUDACIÓN (Recaudado/Estimado)
4102 - CAJONES ESTACIONAMIENTO COMERCIAL	\$951,425.97	\$951,425.97	\$783,756.21	\$783,756.21	82.38%
4103 - CAJONES ESTACIONAMIENTO PARTICULAR	\$2,075,236.75	\$2,075,236.75	\$1,970,242.14	\$1,970,242.14	94.94%
4104 - RECAUDACION DE ESTACIONOMETROS	\$509,606.08	\$509,606.08	\$181,192.10	\$181,192.10	35.56%
4106 - MERCADOS AMBULANTES	\$4,243,069.34	\$4,243,069.34	\$1,153,138.18	\$1,153,138.18	27.18%
4108 - SERV. LIMPIA DE DESECHOS IND. Y COMERCIA	\$711,228.77	\$711,228.77	\$156,688.43	\$156,688.43	22.03%
4109 - MERCADOS Y PISOS	\$1,576,762.21	\$1,576,762.21	\$341,561.69	\$341,561.69	21.66%
TOTAL TIPO	\$10,149,630.48	\$10,149,630.48	\$4,629,293.68	\$4,629,293.68	
4300 - Derechos por prestación de servicios					
4301 - TRAMITACIONES URBANISTICAS	\$5,822,267.12	\$5,822,267.12	\$1,220,120.47	\$1,220,120.47	20.96%
4302 - APROBACION DE PLANOS	\$7,855,024.92	\$7,855,024.92	\$1,441,387.17	\$1,441,387.17	18.35%
4303 - NUMEROS OFICIALES	\$25,988.24	\$25,988.24	\$7,204.74	\$7,204.74	27.72%
4304 - INCRIP. Y/O AMPLIACION DE FRACC. EXISTEN	\$37,067.67	\$37,067.67	\$0.00	\$0.00	0.00%
4306 - PASAPORTE	\$3,408,945.34	\$3,408,945.34	\$1,193,767.00	\$1,193,767.00	35.02%
4307 - PERMISO PROV. P/ AREAS CARGA Y DESCARGA	\$1,857,259.79	\$1,857,259.79	\$715,492.77	\$715,492.77	38.52%
4308 - INSTALACION DE SE?ALAMIENTOS EXCLUSIVOS	\$259,935.64	\$259,935.64	\$81,081.00	\$81,081.00	31.19%
4309 - INSPECCION DE PROTECCION CIVIL	\$2,814,421.06	\$2,814,421.06	\$323,110.59	\$323,110.59	11.48%
4310 - REVISION DE ISAI	\$101,893.00	\$101,893.00	\$17,030.00	\$17,030.00	16.71%
4311 - EXAMEN MEDICO P/AUTORIZ. LIC. DE MANEJO	\$1,542,147.90	\$1,542,147.90	\$354,140.25	\$354,140.25	22.96%
4312 - INSPECCION DE AMBULANTES (COMERCIO)	\$4,591.14	\$4,591.14	\$3,022.19	\$3,022.19	65.83%
4313 - INTERVENCION DE DIV. Y ESPECTACULOS PUB.	\$2,142.70	\$2,142.70	\$175.00	\$175.00	8.17%
4314 - OBRA TERMINADA	\$10,534.33	\$10,534.33	\$2,788.17	\$2,788.17	26.47%
4315 - LICENCIA DE MANEJO	\$2,142,442.50	\$2,142,442.50	\$505,917.32	\$505,917.32	23.61%
4316 - DERECHOS MUNICIPALES	\$886,427.91	\$886,427.91	\$278,783.61	\$278,783.61	31.45%
4317 - ANUNCIOS	\$5,839,984.41	\$5,839,984.41	\$2,657,206.51	\$2,657,206.51	45.50%
4318 - INSPECCION PATRIMONIO	\$117,619.11	\$117,619.11	\$78,365.16	\$78,365.16	66.63%
4319 - PERMISO ESPECIAL PVENTA Y/O CONSUMO ALC	\$89,046.88	\$89,046.88	\$0.00	\$0.00	0.00%
TOTAL TIPO	\$32,817,739.66	\$32,817,739.66	\$8,879,591.95	\$8,879,591.95	
4400 - Otros Derechos					
4401 - CERTIFICACIONES	\$347,409.46	\$347,409.46	\$70,453.75	\$70,453.75	20.28%
4402 - CERTIFICACIONES DE PREDIAL	\$60,198.49	\$60,198.49	\$5,746.00	\$5,746.00	9.55%
4403 - CERTIFICACIONES COM. MPALES	\$116,611.59	\$116,611.59	\$13,464.84	\$13,464.84	11.55%
4404 - VO.BO. NO INFRACCIONES	\$244,612.47	\$244,612.47	\$82,909.72	\$82,909.72	33.89%
4405 - CERTIFICACION DE REFRENDOS	\$246,193.96	\$246,193.96	\$205,624.16	\$205,624.16	83.52%
4406 - PERMISO POR REPARTO PROPAGANDA IMPRESA	\$139,809.89	\$139,809.89	\$25,947.60	\$25,947.60	18.56%
4407 - INSCRIPCIONES	\$1,063,060.14	\$1,063,060.14	\$33,852.00	\$33,852.00	3.18%
4408 - ART. 58 FRACC. I CENTRO DEPORTIVOS	\$0.00	\$0.00	\$394,940.00	\$394,940.00	0.00%

(3) Estado sobre el ejercicio de los Ingresos por Ente Público / Rubro / Tipo / Clase

Marzo de 2019

Divisor: Pesos

RUBRO TIPO CLASE	ESTIMADO	MODIFICADO	DEVENGADO	RECAUDADO	AVANCE DE RECAUDACIÓN (Recaudado/Estimado)
4412 - ESTAB. C/MTA. BEBIDAS ALCOHOLICAS EN B/C	\$5,486,010.14	\$5,486,010.14	\$5,104,342.06	\$5,104,342.06	93.04%
4413 - ESTAB. C/MTA. BEBIDAS ALCOHOLICAS EN B/A	\$3,347,959.54	\$3,347,959.54	\$3,050,861.71	\$3,050,861.71	91.13%
4414 - NUEVOS FRACCIONAMIENTOS	\$302,454.92	\$302,454.92	\$234,839.78	\$234,839.78	77.64%
TOTAL TIPO	\$11,354,320.60	\$11,354,320.60	\$9,222,981.62	\$9,222,981.62	
4500 - Accesorios					
4501 - RECARGOS DE DERECHOS	\$467,891.99	\$467,891.99	\$119,000.84	\$119,000.84	25.43%
4502 - GASTOS DE DERECHO	\$20,529.42	\$20,529.42	\$5,426.04	\$5,426.04	26.43%
4503 - SANCION DE DERECHOS	\$87,323.29	\$87,323.29	\$43,313.00	\$43,313.00	49.60%
4504 - ACTUALIZACION DE DERECHOS	\$102,565.15	\$102,565.15	\$28,571.18	\$28,571.18	27.86%
TOTAL TIPO	\$678,309.85	\$678,309.85	\$196,311.06	\$196,311.06	
TOTAL RUBRO	\$55,000,000.59	\$55,000,000.59	\$22,928,178.31	\$22,928,178.31	
5000 - PRODUCTOS					
5100 - Productos de tipo corriente					
5140 - RENDIMIENTOS BANCARIOS	\$17,125,592.27	\$17,125,592.27	\$8,367,214.21	\$8,367,214.21	48.86%
5143 - GARAGES Y TALLERES	\$1,000,000.00	\$1,000,000.00	\$600,000.00	\$600,000.00	60.00%
5145 - INTERESES INFRAESTRUCTURA SOCIAL	\$56,766.74	\$56,766.74	\$3,777.32	\$3,777.32	6.65%
5146 - INTERESES FORTALECIMIENTO MUNICIPAL	\$436,365.13	\$436,365.13	\$38,981.55	\$38,981.55	8.93%
TOTAL TIPO	\$18,618,724.14	\$18,618,724.14	\$9,009,973.08	\$9,009,973.08	
5900 - Productos no comprendidos en las fracciones de la Ley de Ingresos causadas en ejercicios fiscales anteriores pendientes de liquidación o pago					
5903 - OTROS INGRESOS	\$0.00	\$0.00	\$36,854.34	\$36,854.34	0.00%
5904 - CANCELACION/CTAS/A?OS ANTERIORES	\$429,894.78	\$429,894.78	\$1,050.99	\$1,050.99	0.24%
TOTAL TIPO	\$429,894.78	\$429,894.78	\$37,905.33	\$37,905.33	
TOTAL RUBRO	\$19,048,618.92	\$19,048,618.92	\$9,047,878.41	\$9,047,878.41	
6000 - Aprovechamientos					
6100 - Aprovechamientos de tipo corriente					
6101 - TRANSITO	\$45,748,665.25	\$45,748,665.25	\$12,701,133.61	\$12,701,133.61	27.76%
6102 - POLICIA	\$1,001,944.47	\$1,001,944.47	\$327,487.00	\$327,487.00	32.69%
6103 - OBRAS PUBLICAS	\$2,804,273.15	\$2,804,273.15	\$370,561.36	\$370,561.36	13.21%
6104 - COMERCIO Y ESPECTACULOS	\$56,718.18	\$56,718.18	\$60,450.00	\$60,450.00	106.58%
6105 - PREDIOS BALDIOS	\$232,155.53	\$232,155.53	\$121,961.88	\$121,961.88	52.53%
6107 - ECOLOGIA	\$54,988.12	\$54,988.12	\$10,708.17	\$10,708.17	19.47%
6108 - ESTACIONOMETROS	\$93,883.31	\$93,883.31	\$37,459.84	\$37,459.84	39.90%
6109 - MULTAS DE PROTECCION CIVIL	\$640,730.80	\$640,730.80	\$26,092.45	\$26,092.45	4.07%
6110 - VIOLACION AL REGLAMENTO DE LIMPIA	\$129,021.47	\$129,021.47	\$39,906.82	\$39,906.82	30.93%
6121 - DONATIVOS DIF	\$69,680.00	\$69,680.00	\$0.00	\$0.00	0.00%
6123 - DONATIVOS PARA OBRAS Y SERVICIOS PUBLICO	\$0.00	\$0.00	\$1,500.00	\$1,500.00	0.00%

Marzo de 2019

Divisor: Pesos

RUBRO TIPO CLASE	ESTIMADO	MODIFICADO	DEVENGADO	RECAUDADO	AVANCE DE RECAUDACIÓN (Recaudado/Estimado)
6124 - DONATIVOS DIVERSOS	\$92,180.00	\$1,692,180.00	\$1,797,930.19	\$1,797,930.19	106.25%
6125 - DONATIVOS CRUZ VERDE	\$350.00	\$350.00	\$0.00	\$0.00	0.00%
6128 - DONATIVOS EN ESPECIE	\$3.48	\$3.48	\$0.00	\$0.00	0.00%
6129 - RECARGOS DE APROVECHAMIENTO	\$1,764,232.50	\$1,764,232.50	\$78,372.08	\$78,372.08	4.44%
6130 - SANCION DE APROVECHAMIENTO	\$205,096.82	\$205,096.82	\$29,068.86	\$29,068.86	14.17%
6132 - GASTOS DE APROVECHAMIENTOS	\$7,601.16	\$7,601.16	\$721.99	\$721.99	9.50%
6133 - MULTAS CONTROL VEHICULAR (GOB ETD0)	\$23,790,885.45	\$23,790,885.45	\$2,369,089.79	\$2,369,089.79	9.96%
6134 - MULTAS POR INSPECCION	\$968,190.77	\$968,190.77	\$234,235.18	\$234,235.18	24.19%
6135 - CUOTAS DIF	\$2,208,541.20	\$2,208,541.20	\$489,310.09	\$489,310.09	22.16%
6137 - CENTRO COMUNITARIO CONTS. QRO 2	\$450.00	\$450.00	\$0.00	\$0.00	0.00%
6139 - CENTRO DEPORTIVO ANAHUAC	\$699,538.30	\$699,538.30	\$78,975.00	\$78,975.00	11.29%
6140 - CENTRO DEPORTIVO BOSQUES DEL NOGALAR	\$220.00	\$220.00	\$0.00	\$0.00	0.00%
6141 - CENTRO DEPORTIVO CEDECO	\$1,300,452.52	\$1,300,452.52	\$163,090.00	\$163,090.00	12.54%
6142 - CENTRO DEPORTIVO CONST. QRO 1 Y 3 SECTOR	\$143,433.42	\$143,433.42	\$36,160.00	\$36,160.00	25.21%
6143 - CENTRO DEPORTIVO CONST. QRO 5 Y 6 SECTOR	\$45,955.67	\$45,955.67	\$7,380.00	\$7,380.00	16.06%
6144 - CENTRO DEPORTIVO UNIDAD LABORAL	\$180,376.30	\$180,376.30	\$27,390.00	\$27,390.00	15.18%
6145 - CENTRO DEPORTIVO MARIO J. MONTEMAYOR	\$2,983,713.27	\$2,983,713.27	\$663,875.00	\$663,875.00	22.25%
6146 - CENTRO DEPORTIVO NUEVO MEZQUITAL	\$152,683.14	\$152,683.14	\$18,615.00	\$18,615.00	12.19%
6147 - CENTRO DEPORTIVO MIGUEL ALEMAN	\$46,691.50	\$46,691.50	\$11,300.00	\$11,300.00	24.20%
6148 - CENTRO DEPORTIVO JESUS HINOJOSA TIJERINA	\$658,614.51	\$658,614.51	\$139,620.00	\$139,620.00	21.20%
6149 - CENTRO DEPORTIVO REVOLUCION	\$359,726.97	\$359,726.97	\$76,805.00	\$76,805.00	21.35%
6150 - LIGAS DEPORTIVAS	\$1,031,289.67	\$1,031,289.67	\$436,830.00	\$436,830.00	42.36%
6152 - PABELLON TIRO CON ARCO	\$28,320.00	\$28,320.00	\$5,220.00	\$5,220.00	18.43%
6153 - TERCERA DELEGACION	\$200.00	\$200.00	\$0.00	\$0.00	0.00%
6154 - URGENCIAS	\$454,641.35	\$454,641.35	\$100,496.58	\$100,496.58	22.10%
6156 - DENTAL	\$460,505.00	\$460,505.00	\$134,500.00	\$134,500.00	29.21%
6157 - DICTAMEN MEDICO	\$611,211.87	\$611,211.87	\$163,684.49	\$163,684.49	26.78%
6158 - TRASLADO AMBULANCIA	\$301,028.03	\$301,028.03	\$78,519.08	\$78,519.08	26.08%
6159 - CONSULTA PSICOLOGICA	\$85,367.28	\$85,367.28	\$17,988.00	\$17,988.00	21.07%
6160 - UNIDADES DE REHABILITACION	\$1,052,863.44	\$1,052,863.44	\$218,965.00	\$218,965.00	20.80%
6162 - SERVICIO DE CENTRO ANTIRRABICO	\$84,110.60	\$84,110.60	\$7,975.00	\$7,975.00	9.48%
6163 - RECUP. DE TEATROS Y AUDITORIOS	\$1,512,372.19	\$1,512,372.19	\$481,367.90	\$481,367.90	31.83%
6164 - SALON FIESTA AMIGOS	\$137,830.70	\$137,830.70	\$27,062.70	\$27,062.70	19.63%
6165 - SALON DE FIESTA FLOR DE LIZ	\$258,076.74	\$258,076.74	\$53,676.00	\$53,676.00	20.80%
6166 - SALON NUEVO MEZQUITAL	\$17,867.96	\$17,867.96	\$1,100.00	\$1,100.00	6.16%
6168 - RECUPERACION EVENTOS CULTURALES	\$532,728.86	\$532,728.86	\$236,125.00	\$236,125.00	44.32%

Marzo de 2019

Divisor: Pesos

RUBRO	ESTIMADO	MODIFICADO	DEVENGADO	RECAUDADO	AVANCE DE RECAUDACIÓN (Recaudado/Estimado)
TIPO					
CLASE					
6169 - OTROS SERVICIOS PASAPORTES	\$3,224.00	\$3,224.00	\$0.00	\$0.00	0.00%
6170 - CLUSTER	\$63,900.00	\$63,900.00	\$0.00	\$0.00	0.00%
6171 - RECUPERACIONES TESTAMENTOS	\$100,852.50	\$100,852.50	\$11,165.00	\$11,165.00	11.07%
6173 - INGRESOS POR TAQUILLA MUSAN	\$1,790.00	\$1,790.00	\$0.00	\$0.00	0.00%
6174 - VENTA DE IMPRESOS,FORMATOS Y PAPEL	\$168,569.16	\$168,569.16	\$30,656.64	\$30,656.64	18.19%
6175 - OTRAS RECUPERACIONES	\$320.00	\$320.00	\$0.00	\$0.00	0.00%
6176 - CONVOCATORIAS PARA CONCURSOS	\$262,750.00	\$262,750.00	\$64,000.00	\$64,000.00	24.36%
6177 - ASESORIAS ESCOLARES	\$50,100.00	\$50,100.00	\$0.00	\$0.00	0.00%
6178 - ARRENDAMIENTO	\$2,338,807.21	\$2,338,807.21	\$198,042.76	\$198,042.76	8.47%
6179 - ARRENDAMIENTO DE PANTEONES	\$178,616.79	\$178,616.79	\$51,100.19	\$51,100.19	28.61%
TOTAL TIPO	\$96,178,340.61	\$97,778,340.61	\$22,237,673.65	\$22,237,673.65	
6200 - Aprovechamientos de capital					
6201 - DAÑOS A BIENES MUNICIPALES	\$3,677,630.64	\$3,677,630.64	\$491,116.53	\$491,116.53	13.35%
6202 - BIENES MUEBLES	\$0.00	\$0.00	\$3,315,000.00	\$3,315,000.00	0.00%
TOTAL TIPO	\$3,677,630.64	\$3,677,630.64	\$3,806,116.53	\$3,806,116.53	
TOTAL RUBRO	\$99,855,971.25	\$101,455,971.25	\$26,043,790.18	\$26,043,790.18	
7000 - Ingresos por ventas de bienes y servicios					
7900 - Otros Ingresos					
7901 - Otros Ingresos	\$704,188.82	\$704,188.82	\$663,081.71	\$663,081.71	94.16%
TOTAL TIPO	\$704,188.82	\$704,188.82	\$663,081.71	\$663,081.71	
TOTAL RUBRO	\$704,188.82	\$704,188.82	\$663,081.71	\$663,081.71	
8000 - Participaciones y Aportaciones					
8100 - Participaciones					
8101 - FONDO GENERAL DE PARTICIPACIONES	\$425,999,347.21	\$453,145,593.37	\$115,658,670.23	\$115,658,670.23	25.52%
8102 - IMPUESTOS S/PRODUCCION Y SERVICIOS	\$14,324,047.42	\$14,324,047.42	\$5,311,367.44	\$5,311,367.44	37.08%
8103 - FONDO NACIONAL DE FOMENTO MUNICIPAL	\$61,125,766.52	\$61,125,766.52	\$16,217,639.83	\$16,217,639.83	26.53%
8104 - FONDO DE FISCALIZACION	\$20,890,317.23	\$20,890,317.23	\$4,746,486.79	\$4,746,486.79	22.72%
8105 - RECAUDACION DE VENTA DE GASOLINA Y DIESE	\$18,914,263.40	\$18,914,263.40	\$4,499,740.78	\$4,499,740.78	23.79%
8106 - IMPUESTO SOBRE AUTOMOVILES NUEVOS	\$15,939,574.63	\$15,939,574.63	\$4,382,258.79	\$4,382,258.79	27.49%
8108 - FONDO DE EXTRACCION DE HIDROCARBUROS	\$1,362,222.52	\$1,362,222.52	\$437,424.50	\$437,424.50	32.11%
8110 - ISR DEVOLUCION	\$48,000,000.00	\$48,000,000.00	\$761,361.00	\$761,361.00	1.59%
8111 - DERECHOS DE ALCOHOLES	\$0.00	\$0.00	\$460,112.00	\$460,112.00	0.00%
TOTAL TIPO	\$606,555,538.93	\$633,701,785.09	\$152,475,061.36	\$152,475,061.36	
8200 - Aportaciones					
8201 - RAMO 33FORTAMUN_FONDO PARA EL FORTALECIM	\$260,992,162.92	\$296,644,269.24	\$74,161,067.31	\$74,161,067.31	25.00%
8202 - RAMO 33 FISM_FONDO DE INFRAESTRUCTURA SO	\$21,505,543.40	\$23,954,082.00	\$7,186,224.60	\$7,186,224.60	30.00%

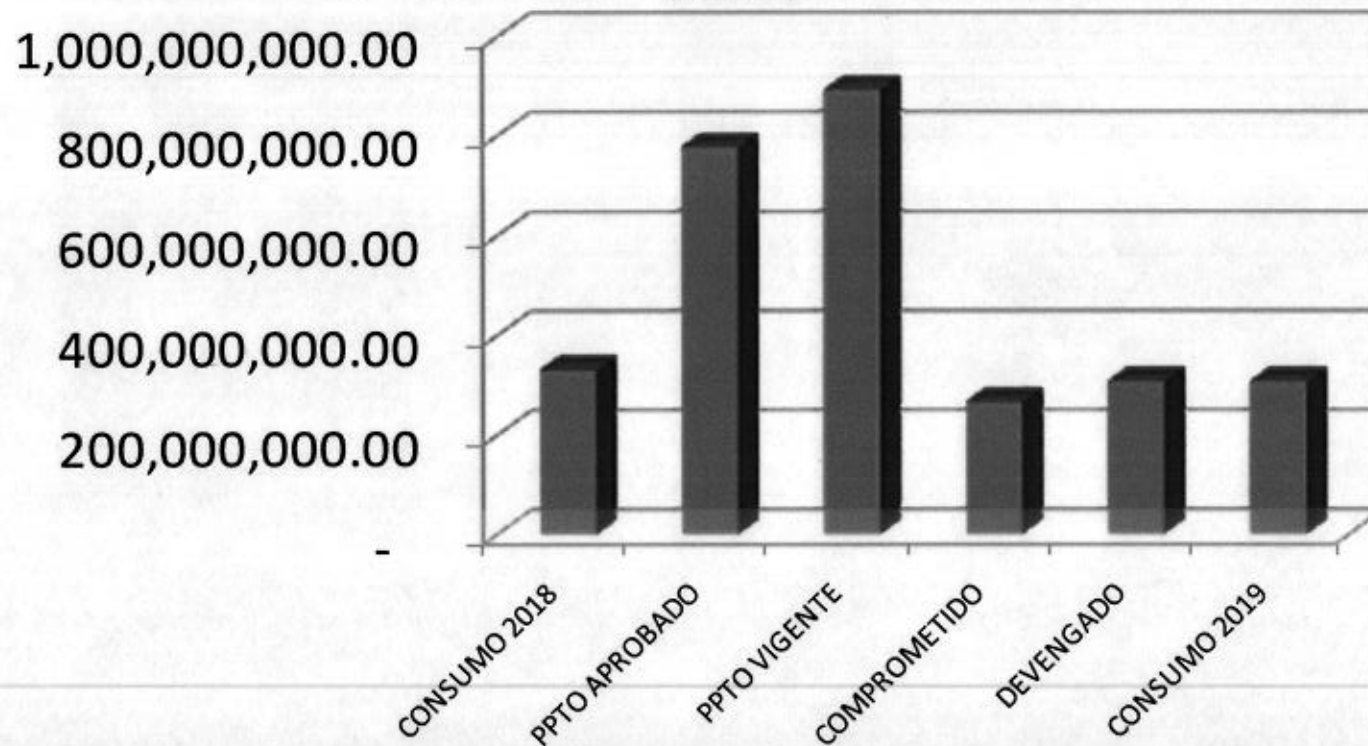
Marzo de 2019

Divisor: Pesos

RUBRO TIPO CLASE	ESTIMADO	MODIFICADO	DEVENGADO	RECAUDADO	AVANCE DE RECAUDACIÓN (Recaudado/Estimado)
TOTAL TIPO	\$282,497,706.32	\$320,598,351.24	\$81,347,291.91	\$81,347,291.91	
8300 - Convenios					
8301 - CONTROL VEHICULAR	\$6,257,846.60	\$6,257,846.60	\$5,546,316.30	\$5,546,316.30	88.63%
8302 - BENEFICIO IMPUESTO SOBRE NOMINA ESTATAL	\$12,095,680.52	\$12,095,680.52	\$3,133,887.88	\$3,133,887.88	25.91%
8304 - CONVENIOS	\$73,772,362.50	\$627,427,660.01	\$224,140,440.29	\$224,140,440.29	35.72%
TOTAL TIPO	\$92,125,889.62	\$645,781,187.13	\$232,820,644.47	\$232,820,644.47	
TOTAL RUBRO	\$981,179,134.87	\$1,600,081,323.46	\$466,642,997.74	\$466,642,997.74	
9000 - Transferencias, Asignaciones, Subsidios y Otras Ayudas					
9100 - Transferencias Internas y Asignaciones al Sector Público					
9101 - FONDOS DESCENTRALIZADOS	\$0.00	\$0.00	\$0.00	\$0.00	0.00%
9104 - CTA.PUENTE CONV. ESTATALES Y FEDERALES	\$0.00	\$0.00	\$0.00	\$0.00	0.00%
9106 - TENENCIA	\$0.00	\$0.00	\$1,585,707.04	\$1,585,707.04	0.00%
9108 - APORTACION DE INGRESOS SOBRE NOMINA SEG.	\$31,184,297.79	\$31,184,297.79	\$10,423,019.46	\$10,423,019.46	33.42%
TOTAL TIPO	\$31,184,297.79	\$31,184,297.79	\$12,008,726.50	\$12,008,726.50	
TOTAL RUBRO	\$31,184,297.79	\$31,184,297.79	\$12,008,726.50	\$12,008,726.50	
TOTAL GENERAL	\$1,610,064,034.58	\$2,230,566,223.17	\$800,680,031.17	\$800,680,031.17	



**EGRESOS APROBADO Y CONSUMIDO 2019-2018
AL 31 DE MARZO 2019
(PESOS)**



CAPITULO/DESCRIPCION	CONSUMO 2018	PPTO. APROBADO	PPTO. VIGENTE	COMPROMETIDO	PPTO. DEVENGADO	CONSUMO 2019
SERVICIOS PERSONALES	\$116,063,412.72	\$118,059,260.46	\$136,396,433.86	\$0.00	\$123,142,664.30	\$123,142,664.30
MATERIALES Y SUMINISTROS	\$37,678,214.80	\$229,709,855.99	\$233,870,126.26	\$15,338,279.27	\$25,744,935.55	\$25,744,935.55
SERVICIOS GENERALES	\$59,381,759.96	\$325,756,603.37	\$337,083,633.87	\$200,856,342.96	\$58,550,468.17	\$58,550,468.17
TRANSFERENCIAS, ASIGNACIONES, SUBSIDIOS Y OTRAS AYUDAS	\$38,468,301.01	\$43,223,311.64	\$117,944,648.18	\$48,182,281.06	\$63,501,548.49	\$63,501,548.49
BIENES MUEBLES, INMUEBLES E INTANGIBLES	\$12,388,354.67	\$21,000,000.00	\$23,737,355.05	\$2,091,974.04	\$686,305.81	\$686,305.81
INVERSION PUBLICA	\$55,947,911.52	\$5,376,385.86	\$5,928,531.87	\$0.00	\$552,146.01	\$552,146.01
DEUDA PUBLICA	\$11,077,100.76	\$35,172,226.33	\$38,580,425.39	\$352,830.20	\$35,897,059.19	\$35,897,059.19
TOTALES	\$331,005,055.44	\$778,297,643.65	\$893,541,154.48	\$266,821,707.53	\$308,075,127.52	\$308,075,127.52

(a) Estado sobre el ejercicio del presupuesto por: ramo o dependencia / unidad responsable

Marzo de 2019

Secretaría: Todas

Unidad responsable: Todas

Divisor: Pesos

SECRETARÍA	UNIDAD RESPONSABLE	Saldos							
		Aprobado	Ampliaciones / (reducciones)	Modificado	Devengado	Pagado	Subejercicio		
		1	2	3 = (1+2)	4	5	6=(3-4)		
	113 - OBRA PUBLICA								
	052 - OBRA PUBLICA DIRECTA	\$0.00	\$0.00	\$0.00	\$0.00	\$0.00	\$0.00	\$0.00	\$0.00
	TOTALSECRETARÍA	\$0.00	\$0.00	\$0.00	\$0.00	\$0.00	\$0.00	\$0.00	\$0.00
	116 - RAMO 33								
	020 - DEUDA PUBLICA	\$35,172,226.33	\$0.00	\$35,172,226.33	\$0.00	\$33,618,215.97	\$35,172,226.33	\$35,172,226.33	\$35,172,226.33
	054 - OBRA FEDERAL	\$5,376,385.86	\$552,146.01	\$5,928,531.87	\$0.00	\$552,146.01	\$5,928,531.87	\$5,928,531.87	\$5,928,531.87
	TOTALSECRETARÍA	\$40,548,612.19	\$552,146.01	\$41,100,758.20	\$0.00	\$34,170,361.98	\$41,100,758.20	\$41,100,758.20	\$41,100,758.20
	117 - OTROS EGRESOS								
	020 - OTROS EGRESOS	\$3,250,000.00	\$29,671,090.55	\$32,921,090.55	\$0.00	\$23,171,090.53	\$32,921,090.55	\$32,921,090.55	\$32,921,090.55
	TOTALSECRETARÍA	\$3,250,000.00	\$29,671,090.55	\$32,921,090.55	\$0.00	\$23,171,090.53	\$32,921,090.55	\$32,921,090.55	\$32,921,090.55
	301 - CABILDO								
	001 - CABILDO	\$2,785,169.58	\$345,526.48	\$3,130,696.06	\$909.29	\$2,650,542.04	\$3,129,786.77	\$3,129,786.77	\$3,129,786.77
	TOTALSECRETARÍA	\$2,785,169.58	\$345,526.48	\$3,130,696.06	\$909.29	\$2,650,542.04	\$3,129,786.77	\$3,129,786.77	\$3,129,786.77
	303 - SECRETARIA DE AYUNTAMIENTO								
	010 - OFICINA DEL SECRETARIO DE AYUNTAMIENTO	\$549,750.00	\$560,954.00	\$1,110,704.00	\$2,572.29	\$704,746.69	\$1,108,131.71	\$1,108,131.71	\$1,108,131.71
	200 - DIRECCION DE PROTECCION CIVIL Y BOMBEROS	\$5,456,799.66	\$-389,186.80	\$5,067,612.86	\$35,112.73	\$1,563,332.75	\$5,032,500.13	\$5,032,500.13	\$5,032,500.13
	226 - DIRECCION DE GOBIERNO	\$4,044,836.15	\$-867,440.22	\$3,177,395.93	\$6,823.90	\$1,982,277.75	\$3,170,572.03	\$3,170,572.03	\$3,170,572.03
	227 - DIRECCION DE INSPECCION	\$4,415,868.06	\$-532,959.00	\$3,882,909.06	\$32,449.15	\$1,203,738.42	\$3,850,459.91	\$3,850,459.91	\$3,850,459.91
	269 - DIRECCION DE SEGURIDAD CIUDADANA	\$774,750.00	\$-440,000.00	\$334,750.00	\$934.32	\$12,896.26	\$333,815.68	\$333,815.68	\$333,815.68
	270 - SALA DE JUSTICIA CIVICA	\$487,500.00	\$-261,525.96	\$225,974.04	\$0.00	\$7,500.00	\$225,974.04	\$225,974.04	\$225,974.04
	TOTALSECRETARÍA	\$15,729,503.87	\$-1,930,157.98	\$13,799,345.89	\$77,892.39	\$5,474,491.87	\$13,721,453.50	\$13,721,453.50	\$13,721,453.50
	304 - SECRETARIA DE FINANZAS Y TESORERIA								
	020 - OFICINA DEL SECRETARIO DE FINANZAS Y TESORERIA	\$1,012,797.46	\$-141,072.00	\$871,725.46	\$1,443.21	\$412,431.00	\$870,282.25	\$870,282.25	\$870,282.25
	024 - DIRECCION DE INGRESOS	\$11,159,131.22	\$1,236,942.32	\$12,396,073.54	\$15,750.53	\$6,507,267.24	\$12,380,323.01	\$12,380,323.01	\$12,380,323.01
	242 - DIRECCION DE PATRIMONIO Y ADMINISTRACION INMOBILIARIA	\$8,115,189.39	\$983,790.66	\$9,098,980.05	\$1,368.18	\$1,351,152.89	\$9,097,611.87	\$9,097,611.87	\$9,097,611.87
	243 - DIRECCION DE INFORMATICA	\$3,698,772.35	\$966,104.31	\$4,664,876.66	\$521.76	\$2,565,425.19	\$4,664,354.90	\$4,664,354.90	\$4,664,354.90
	244 - DIRECCION DE RECURSOS HUMANOS	\$5,721,851.75	\$1,386,394.75	\$7,108,246.50	\$5,025.93	\$6,199,280.67	\$7,103,220.57	\$7,103,220.57	\$7,103,220.57
	245 - DIRECCION DE ADQUISICIONES	\$1,646,866.84	\$284,992.00	\$1,931,858.84	\$7,672.40	\$900,084.88	\$1,924,186.44	\$1,924,186.44	\$1,924,186.44
	253 - DIRECCION DE CONTABILIDAD	\$2,142,097.29	\$241,084.97	\$2,383,182.26	\$3,965.21	\$1,323,564.14	\$2,379,217.05	\$2,379,217.05	\$2,379,217.05
	265 - SUBSECRETARIA DE AREAS ADMINISTRATIVAS	\$357,600.00	\$148,527.48	\$506,127.48	\$0.00	\$148,024.18	\$506,127.48	\$506,127.48	\$506,127.48
	266 - DIRECCION DE CONTROL ADMINISTRATIVO	\$1,669,666.95	\$567,351.93	\$2,237,018.88	\$9,331.80	\$984,558.93	\$2,227,687.08	\$2,227,687.08	\$2,227,687.08
	267 - SUBSECRETARIA DE PLANEACION FINANCIERA	\$21,303,352.25	\$-4,497,681.46	\$16,805,670.79	\$474.35	\$1,317,353.18	\$16,805,196.44	\$16,805,196.44	\$16,805,196.44
	268 - DIRECCION DE ANALISIS FINANCIERO	\$276,150.00	\$117,816.96	\$393,966.96	\$270.00	\$132,186.57	\$393,696.96	\$393,696.96	\$393,696.96
	TOTALSECRETARÍA	\$57,103,475.49	\$1,294,251.92	\$58,397,727.41	\$45,823.37	\$21,841,328.88	\$58,351,904.04	\$58,351,904.04	\$58,351,904.04

(a) Estado sobre el ejercicio del presupuesto por: ramo o dependencia / unidad responsable

Marzo de 2019

Secretaría: Todas

Unidad responsable: Todas

Divisor: Pesos

SECRETARÍA UNIDAD RESPONSABLE	Saldos					
	Aprobado	Ampliaciones / (reducciones)	Modificado	Devengado	Pagado	Subejercicio
	1	2	3 = (1+2)	4	5	6=(3-4)
306 - CONTRALORIA MUNICIPAL						
040 - OFICINA DE LA CONTRALORIA MUNICIPAL	\$1,639,244.34	\$-292,060.96	\$1,347,183.38	\$3,288.31	\$714,957.62	\$1,343,895.07
042 - DIRECCION DE AUDITORIA	\$965,872.77	\$150,172.43	\$1,116,045.20	\$0.00	\$566,330.06	\$1,116,045.20
247 - DIRECCION DE SEGURIDAD INTERNA	\$4,220,788.35	\$71,884.01	\$4,292,672.36	\$3,014.56	\$2,281,223.79	\$4,289,657.80
250 - DIRECCION DE EVALUACION	\$505,275.69	\$-350,540.80	\$154,734.89	\$0.00	\$154,642.91	\$154,734.89
312 - ORGANO INTERNO DE CONTROL	\$975,296.05	\$86,443.00	\$1,061,739.05	\$3,860.08	\$683,071.65	\$1,057,878.97
313 - CENTRO INTEGRAL DE TRANSPARENCIA Y PROTECCION DE DATOS PERSO	\$779,944.42	\$489,736.77	\$1,269,681.19	\$2,475.23	\$367,797.47	\$1,267,205.96
TOTALSECRETARÍA	\$9,086,421.63	\$155,634.45	\$9,242,056.08	\$12,638.18	\$4,768,023.49	\$9,229,417.90
307 - SECRETARIA DE OBRAS PUBLICAS, DES. URBANO Y MEDIO AMBIENTE						
217 - DIR. DESARROLLO URBANO Y MEDIO AMBIENTE	\$1,388,021.43	\$-424,000.00	\$964,021.43	\$1,643.65	\$666,753.07	\$962,377.78
249 - OFICINA DEL SRIO. OBRAS PUBLICAS, DES. URBANO Y MEDIO AMBIEN	\$907,744.97	\$-6,549.00	\$901,195.97	\$5,329.36	\$469,324.81	\$895,866.61
255 - DIRECCION DE PROYECTOS Y SUPERVISION	\$4,005,719.19	\$-2,709,763.00	\$1,295,956.19	\$1,392.32	\$724,813.78	\$1,294,563.87
256 - DIRECCION DE CONTRATOS Y NORMATIVIDAD	\$893,110.17	\$62,360.00	\$955,470.17	\$1,139.32	\$415,133.90	\$954,330.85
257 - DIRECCION JURIDICA DE OBRAS PUBLICAS, DESARROLLO URBANO Y ME	\$248,797.90	\$117,615.00	\$366,412.90	\$5,098.06	\$128,933.95	\$361,314.84
TOTALSECRETARÍA	\$7,443,393.66	\$-2,960,337.00	\$4,483,056.66	\$14,602.71	\$2,404,959.51	\$4,468,453.95
309 - SECRETARIA DE DESARROLLO HUMANO						
070 - OFICINA DEL SECRETARIO DE DESARROLLO HUMANO	\$3,351,609.34	\$-984,886.88	\$2,366,722.46	\$8,249.01	\$957,970.69	\$2,358,473.45
231 - DIRECCION DE EDUCACION	\$2,125,275.25	\$-185,825.48	\$1,939,449.77	\$66,226.59	\$809,527.91	\$1,873,223.18
234 - DIRECCION DE JUVENTUD	\$360,020.14	\$249,891.74	\$609,911.88	\$1,774.17	\$327,529.37	\$608,137.71
235 - DIRECCION DE DEPORTES	\$8,193,546.65	\$-3,147,383.69	\$5,046,162.96	\$4,880.00	\$4,086,637.79	\$5,041,482.96
271 - DIRECCION DE BIENESTAR ANIMAL	\$1,139,150.16	\$2,052,750.88	\$3,191,901.04	\$456.24	\$216,190.12	\$3,191,444.80
314 - DIRECCION DE CIUDAD POSITIVA	\$582,150.00	\$-20,655.00	\$561,495.00	\$0.00	\$111,199.56	\$561,495.00
315 - DIRECCION DE DESARROLLO SUSTENTABLE	\$1,478,700.00	\$-996,306.00	\$482,394.00	\$0.00	\$119,324.89	\$482,394.00
TOTALSECRETARÍA	\$17,230,451.55	\$-3,032,414.43	\$14,198,037.12	\$81,386.01	\$6,628,380.32	\$14,116,651.11
310 - SECRETARIA DE SERVICIOS PUBLICOS						
080 - OFICINA DEL SECRETARIO DE SERVICIOS PUBLICOS	\$2,084,383.89	\$741,339.00	\$2,825,722.89	\$10,733.12	\$1,600,164.51	\$2,814,989.77
083 - DIRECCION DE PARQUES Y JARDINES	\$66,927,928.98	\$8,787,789.24	\$75,715,718.22	\$2,196,187.75	\$9,718,889.56	\$73,519,530.47
087 - DIRECCION DE MANTENIMIENTO URBANO	\$275,646,325.52	\$26,732,919.97	\$302,379,245.49	\$1,542,240.93	\$54,979,473.84	\$300,837,004.56
230 - DIRECCION DE MANTENIMIENTO INTERNO	\$14,818,672.01	\$-1,535,662.28	\$13,283,009.73	\$43,220.36	\$7,065,533.98	\$13,239,789.37
264 - DIRECCION DE MANTENIMIENTO DE CARPETA ASFALTICA	\$20,838,637.45	\$194,503.00	\$21,033,140.45	\$44,887.71	\$4,421,849.59	\$20,988,252.74
TOTALSECRETARÍA	\$380,315,947.85	\$34,920,888.93	\$415,236,836.78	\$3,837,269.87	\$77,785,911.48	\$411,399,566.91
312 - SECRETARIA DE SEGURIDAD PUBLICA						
100 - OFICINA DEL SECRETARIO DE SEGURIDAD PUBLICA	\$4,165,415.19	\$123,375.00	\$4,288,790.19	\$24,620.69	\$1,314,730.12	\$4,264,169.50
210 - DIRECCION ADMINISTRATIVA	\$3,501,785.88	\$-57,301.32	\$3,444,484.56	\$16,348.40	\$1,432,470.45	\$3,428,116.16
258 - DIRECCION DE PREVENCION DEL DELITO	\$1,316,795.50	\$37,432.64	\$1,354,228.14	\$2,584.61	\$597,349.74	\$1,351,643.53

(a) Estado sobre el ejercicio del presupuesto por: ramo o dependencia / unidad responsable

Marzo de 2019

Secretaría: Todas

Unidad responsable: Todas

Divisor: Pesos

SECRETARÍA	Saldos					
	Aprobado	Ampliaciones / (reducciones)	Modificado	Devengado	Pagado	Subejercicio
	1	2	3 = (1+2)	4	5	6=(3-4)
UNIDAD RESPONSABLE						
272 - DIRECCION DE GRUPOS ESPECIALES	\$16,459,302.08	\$11,501.44	\$16,470,803.52	\$151,735.09	\$9,229,806.32	\$16,319,068.43
273 - DIRECCION DE POLICIA	\$95,289,563.48	\$3,806,016.09	\$99,095,579.57	\$325,017.83	\$32,972,546.58	\$98,770,561.74
274 - DIRECCION DE ANALISIS DE INFORMACION	\$2,119,095.68	\$306,040.94	\$2,425,136.62	\$0.00	\$1,587,400.67	\$2,425,136.62
316 - DIRECCION DE ASUNTOS INTERNOS	\$0.00	\$322,884.46	\$322,884.46	\$0.00	\$15,500.23	\$322,884.46
TOTALSECRETARÍA	\$122,851,937.61	\$4,549,949.25	\$127,401,887.06	\$520,306.62	\$47,149,804.10	\$126,881,580.44
313 - SECRETARIA TECNICA						
275 - OFICINA DEL SECRETARIO TECNICO	\$1,680,488.08	\$107,957.00	\$1,788,425.08	\$8,155.32	\$1,138,194.87	\$1,780,269.76
276 - DIRECCION DE COMUNICACION SOCIAL	\$1,613,607.54	\$1,232,568.87	\$2,846,177.41	\$2,507.62	\$1,134,663.34	\$2,843,669.79
277 - DIRECCION DE GOBIERNO DIGITAL	\$264,700.00	\$66,950.00	\$331,650.00	\$0.00	\$142,198.42	\$331,650.00
278 - DIRECCION DE EVALUACION Y PROYECTOS ESTRATEGICOS	\$358,150.00	\$1,535,290.00	\$1,893,440.00	\$0.00	\$1,021,482.41	\$1,893,440.00
279 - DIRECCION DE GOBIERNO CIUDADANO	\$189,700.00	\$63,250.00	\$252,950.00	\$0.00	\$150,834.37	\$252,950.00
280 - DIRECCION DE EVENTOS	\$565,350.04	\$817,163.00	\$1,382,513.04	\$488.39	\$529,507.88	\$1,382,024.65
TOTALSECRETARÍA	\$4,671,975.66	\$3,823,179.87	\$8,495,155.53	\$11,151.33	\$4,116,881.29	\$8,484,004.20
315 - PREVISION SOCIAL						
130 - JUBILADOS	\$12,473,517.51	\$14,983,313.29	\$27,456,830.80	\$23,249.00	\$15,919,795.97	\$27,433,581.80
131 - PENSIONADOS	\$19,398,799.50	\$9,078,125.01	\$28,476,924.51	\$31,024.00	\$10,188,434.47	\$28,445,900.51
132 - PREVISION SOCIAL	\$11,567,119.88	\$22,204,928.02	\$33,772,047.90	\$59,110.08	\$18,314,937.40	\$33,712,937.82
TOTALSECRETARÍA	\$43,439,436.89	\$46,266,366.32	\$89,705,803.21	\$113,383.08	\$44,423,167.84	\$89,592,420.13
316 - SECRETARIA DE PARTICIPACION CIUDADANA						
237 - OFICINA DEL SECRETARIO DE PARTICIPACION CIUDADANA	\$753,067.72	\$-600.00	\$752,467.72	\$0.00	\$309,317.20	\$752,467.72
252 - DIRECCION DEL PAC	\$5,616,514.02	\$538,350.96	\$6,154,864.98	\$10,237.53	\$3,115,686.05	\$6,144,627.45
281 - DIRECCION DE ATENCION CIUDADANA	\$894,150.04	\$606,449.16	\$1,500,599.20	\$2,327.76	\$776,422.46	\$1,498,271.44
282 - DIRECCION DE DELEGADOS MUNICIPALES	\$683,150.00	\$1,009,270.00	\$1,692,420.00	\$0.00	\$1,017,812.63	\$1,692,420.00
283 - DIRECCION DE COMITES DE SEGURIDAD	\$681,150.00	\$164,000.00	\$845,150.00	\$0.00	\$155,262.35	\$845,150.00
284 - DIRECCION DE GESTION CIUDADANA	\$1,658,650.67	\$-62,643.60	\$1,596,007.07	\$4,458.81	\$612,665.22	\$1,591,548.26
TOTALSECRETARÍA	\$10,286,682.45	\$2,254,826.52	\$12,541,508.97	\$17,024.10	\$5,987,165.91	\$12,524,484.87
318 - DIRECCION GENERAL DE SALUD						
262 - OFICINA DE DIRECCION GENERAL DE SALUD	\$5,008,384.92	\$775,428.66	\$5,783,813.58	\$11,692.11	\$3,658,578.02	\$5,772,121.47
285 - DIRECCION DE SERVICIOS MEDICOS	\$1,750,060.08	\$540,789.32	\$2,290,849.40	\$0.00	\$983,005.57	\$2,290,849.40
286 - DIRECCION DE MUNICIPIO SALUDABLE	\$2,902,785.08	\$-651,710.83	\$2,251,074.25	\$0.00	\$345,496.55	\$2,251,074.25
TOTALSECRETARÍA	\$9,661,230.07	\$664,507.15	\$10,325,737.22	\$11,692.11	\$4,987,080.14	\$10,314,045.11
319 - SECRETARIA DE CULTURA						
232 - OFICINA DEL SECRETARIO DE CULTURA	\$682,308.19	\$1,462,459.68	\$2,144,767.87	\$3,614.34	\$1,823,342.69	\$2,141,153.53
287 - DIRECCION DE EVENTOS CULTURALES	\$1,479,072.04	\$-548,667.32	\$930,404.72	\$0.00	\$459,008.14	\$930,404.72

(a) Estado sobre el ejercicio del presupuesto por: ramo o dependencia / unidad responsable

Marzo de 2019

Secretaría: Todas

Unidad responsable: Todas

Divisor: Pesos

SECRETARÍA	Saldos					
	Aprobado	Ampliaciones / (reducciones)	Modificado	Devengado	Pagado	Subejercicio
	1	2	3 = (1+2)	4	5	6=(3-4)
UNIDAD RESPONSABLE						
288 - DIRECCION DE DESARROLLO CULTURAL	\$756,635.70	\$26,296.68	\$782,932.38	\$0.00	\$198,338.33	\$782,932.38
289 - DIRECCION DE ESPACIOS CULTURALES	\$768,749.43	-\$93,933.28	\$674,816.15	\$0.00	\$195,942.85	\$674,816.15
TOTALSECRETARÍA	\$3,686,765.36	\$846,155.76	\$4,532,921.12	\$3,614.34	\$2,676,632.01	\$4,529,306.78
320 - SECRETARIA DE MOVILIDAD						
300 - OFICINA DEL SECRETARIO DE MOVILIDAD	\$3,257,571.80	-\$86,451.87	\$3,171,119.93	\$780.00	\$406,883.92	\$3,170,359.93
301 - DIRECCION DE INFRAESTRUCTURA VIAL	\$3,255,421.76	-\$53,536.87	\$3,201,884.89	\$0.00	\$122,088.96	\$3,201,884.89
302 - DIRECCION DE MOVILIDAD	\$19,892,321.76	\$1,316,780.78	\$21,209,102.54	\$27,949.19	\$9,957,749.97	\$21,181,153.35
303 - DIRECCION DE MONITOREO VIAL	\$3,556,421.76	-\$125,072.16	\$3,431,349.60	\$0.00	\$127,154.43	\$3,431,349.60
317 - CONSEJO DE OBSERVATORIO VIAL CIUDADANO	\$0.00	\$180,543.32	\$180,543.32	\$0.00	\$7,500.00	\$180,543.32
TOTALSECRETARÍA	\$29,961,737.06	\$1,232,263.20	\$31,194,000.26	\$28,709.19	\$10,621,377.28	\$31,165,291.07
321 - DIRECCION GENERAL DE BIENESTAR SOCIAL						
304 - OFICINA DEL DIRECTOR GENERAL DE BIENESTAR SOCIAL	\$3,519,364.21	-\$2,187,399.00	\$1,331,965.21	\$6,034.62	\$558,187.59	\$1,325,930.59
305 - DIRECCION DE ASISTENCIA HUMANA Y COMUNITARIA	\$5,971,114.79	-\$257,679.96	\$5,713,434.83	\$18,653.19	\$1,970,999.18	\$5,694,781.64
306 - DIRECCION DE PROMOCION HUMANA	\$3,691,192.62	-\$1,892,787.00	\$1,798,405.62	\$2,361.18	\$809,700.54	\$1,796,044.44
307 - DIRECCION DE GRUPOS VULNERABLES	\$2,283,473.01	\$1,185,761.35	\$3,469,234.36	\$1,390.12	\$1,936,353.92	\$3,467,844.24
308 - DIRECCION DE LA MUJER	\$1,497,859.01	-\$1,055,473.00	\$442,386.01	\$0.00	\$243,514.73	\$442,386.01
TOTALSECRETARÍA	\$16,963,003.64	-\$4,207,577.61	\$12,755,426.03	\$28,439.11	\$5,518,755.96	\$12,726,986.92
322 - PRESIDENCIA MUNICIPAL						
309 - COORDINACION ESTRATEGICA DE GABINETE	\$496,033.69	\$841,671.00	\$1,337,704.69	\$1,378.00	\$991,280.06	\$1,336,326.69
310 - CONSEJERIA JURIDICA	\$1,740,324.61	\$100,430.44	\$1,840,755.05	\$13,207.60	\$977,150.85	\$1,827,547.45
311 - DIRECCION DE CONSULTA, SEGUIMIENTO Y CONTROL INTERNO	\$1,045,540.61	-\$144,890.00	\$900,650.61	\$3,844.00	\$9,882.59	\$896,806.61
TOTALSECRETARÍA	\$3,281,898.91	\$797,211.44	\$4,079,110.35	\$18,429.60	\$1,978,113.50	\$4,060,680.75
TOTAL DEL GASTO	\$778,297,643.65	\$115,243,510.83	\$893,541,154.48	\$4,823,271.30	\$306,354,068.13	\$888,717,883.18

ANEXOS

- A. Estado de Situación Financiera al 31 de Marzo de 2019.
- B. Estado de Actividades al 31 de Marzo de 2019.
- C. Estado Analítico de Activo al 31 de Marzo de 2019.
- D. Estado Analítico de Pasivo y Patrimonio al 31 de Marzo de 2019.
- E. Estado Analítico de la Deuda Bancaria al 31 de Marzo de 2019.
- F. Información Presupuestaria de Ingresos con Desagregación al 31 de Marzo de 2019.
- G. Información Presupuestaria de Egresos con Desagregación al 31 de Marzo de 2019.
- H. Avance Físico-Financiero de Fondo para la Infraestructura Social Municipal.
- I. Subsidios y Descuentos Otorgados por Contribuciones al 31 de Marzo 2019
- J. Estado Analítico del Ramo 33
- k. Avances en el Cumplimiento de la Ley General de la Contabilidad Gubernamental
- L. Información Financiera que Hace Referencia la Ley de Disciplina Financiera de las Entidades Federativas y los Municipios Correspondiente al 1° Trimestre 2019
- M. Dictamen Emitido por el Despacho de Contadores Públicos Independientes.
- Ñ. Acta de Cabildo

ANEXO A

Estado de Situación Financiera al 31 Marzo de 2019.

MUNICIPIO DE SAN NICOLAS DE LOS GARZA, N.L.

Dirección: JUAREZ # 100

RFC: MSN850101A49

BALANCEZ

HOJA: 1

11:31:04 a.m.

24/04/2019

BALANCE GENERAL MONEDA NACIONAL al 31/03/2019

ACTIVO

Circulante:

1-0-0-0-0-000-000000- ACTIVO	6,165,559,882.44
1-1-0-0-0-000-000000- ACTIVO CIRCULANTE	845,108,142.42
1-1-1-0-0-000-000000- EFECTIVO Y EQUIVALENTES	837,852,244.87
1-1-1-1-0-000-000000- EFECTIVO	458,610.91
1-1-1-2-0-000-000000- BANCOS/TESORERÍA	737,312,533.02
1-1-1-4-0-000-000000- INVERSIONES TEMPORALES	100,081,100.94
1-1-2-0-0-000-000000- DERECHOS A RECIBIR EFECTIVO O EQUIVAL	7,255,897.55
1-1-2-3-0-000-000000- DEUDORES DIVERSOS POR COBRAR A COR	7,255,897.55
1-2-0-0-0-000-000000- ACTIVO NO CIRCULANTE	5,320,451,740.02
1-2-3-0-0-000-000000- BIENES INMUEBLES, INFRAESTRUCTURA Y C	5,109,562,566.67
1-2-3-1-0-000-000000- TERRENOS	2,721,360,682.20
1-2-3-3-0-000-000000- EDIFICIOS NO HABITACIONALES	26,194,784.00
1-2-3-5-0-000-000000- CONSTRUCCIONES EN PROCESO EN BIENE	2,132,534,072.77
1-2-3-6-0-000-000000- CONSTRUCCIONES EN PROCESO EN BIENE	229,473,027.70
1-2-4-0-0-000-000000- BIENES MUEBLES	227,101,415.50
1-2-4-1-0-000-000000- MOBILIARIO Y EQUIPO DE ADMINISTRACIÓN	38,014,018.13
1-2-4-2-0-000-000000- MOBILIARIO Y EQUIPO EDUCACIONAL Y REC	4,768,754.06
1-2-4-3-0-000-000000- EQUIPO E INSTRUMENTAL MÉDICO Y DE LA	132,991.72
1-2-4-4-0-000-000000- EQUIPO DE TRANSPORTE	151,910,392.82
1-2-4-5-0-000-000000- EQUIPO DE DEFENSA Y SEGURIDAD	550,000.08
1-2-4-6-0-000-000000- MAQUINARIA, OTROS EQUIPOS Y HERRAMIE	31,725,258.69
1-2-5-0-0-000-000000- ACTIVOS INTANGIBLES	25,741,468.10
1-2-5-1-0-000-000000- SOFTWARE	23,838,384.59
1-2-5-4-0-000-000000- LICENCIAS	1,903,083.51
1-2-6-0-0-000-000000- DEPRE, DETERIORO Y AMORTIZACIONES AC	(41,953,710.25)
1-2-6-1-0-000-000000- DEPRECIACIÓN ACUMULADA DE BIENES INM	(1,461,387.69)
1-2-6-3-0-000-000000- DEPRECIACIÓN ACUMULADA DE MUEBLES	(40,492,322.56)
Total de Activo Circulante	6,165,559,882.44
TOTAL DE ACTIVO	6,165,559,882.44

MUNICIPIO DE SAN NICOLAS DE LOS GARZA, N.L.

Dirección: JUAREZ # 100

RFC: MSN850101A49

BALANCE2

HOJA: 2

11:31:04 a.m.

24/04/2019

BALANCE GENERAL
MONEDA NACIONAL al 31/03/2019

PASIVO

Circulante:

2-0-0-0-0-000-000000-	PASIVO	1,189,356,008.10	
2-1-0-0-0-000-000000-	PASIVO CIRCULANTE	174,567,399.41	
2-1-1-0-0-000-000000-	CUENTAS POR PAGAR A CORTO PLAZO	174,567,399.41	
2-1-1-2-0-000-000000-	PROVEEDORES POR PAGAR A CORTO PLAZ	49,317,193.52	
2-1-1-3-0-000-000000-	CONTRATISTAS POR OBRAS PÚBLICAS POR	34,316,815.00	
2-1-1-7-0-000-000000-	RETENCIONES Y CONTRIBUCIONES POR PA	7,460,046.18	
2-1-1-9-0-000-000000-	OTRAS CUENTAS POR PAGAR A CORTO PLA	83,473,344.71	
2-2-0-0-0-000-000000-	PASIVO NO CIRCULANTE	1,014,788,608.69	
2-2-3-0-0-000-000000-	DEUDA PÚBLICA A LARGO PLAZO	1,014,788,608.69	
2-2-3-3-0-000-000000-	PRÉSTAMOS DE LA DEUDA PÚBLICA INTERN	1,014,788,608.69	
	Total de Pasivo Circulante		1,189,356,008.10
	TOTAL DE PASIVO		1,189,356,008.10

Capital: Contable:

3-0-0-0-0-000-000000-	HACIENDA PÚBLICA/ PATRIMONIO	4,479,678,941.25	
3-1-0-0-0-000-000000-	HACIENDA PÚBLICA/PATRIMONIO CONTRIBUID	258,528.02	
3-1-1-0-0-000-000000-	APORTACIONES	258,528.02	
3-1-1-1-0-000-000000-	APORTACIONES	258,528.02	
3-2-0-0-0-000-000000-	PATRIMONIO GENERADO	4,479,420,413.23	
3-2-2-0-0-000-000000-	RESULTADOS DE EJERCICIOS ANTERIORES	2,964,663,516.02	
3-2-2-1-0-000-000000-	REMANENTE DEL EJERCICIO ACUMULADO	2,964,663,516.02	
3-2-5-0-0-000-000000-	RECTIFICACIONES DE RESULTADOS EJER AN	1,514,756,897.21	
3-2-5-1-0-000-000000-	CAMBIOS EN POLITICAS CONTABLES		1,514,756,897.21
0-0-0-0-0-000-000000-	UTILIDAD DEL EJERCICIO EN CURSO	496,524,933.09	496,524,933.09
	Total de Capital Contable		4,976,203,874.34
	TOTAL DE CAPITAL		4,976,203,874.34
	TOTAL DE PASIVO MAS CAPITAL		6,165,559,882.44

ANEXO B

Estado de Actividades al 31 de Marzo de 2019.

MUNICIPIO DE SAN NICOLAS DE LOS GARZA, N.L.

Dirección: JUAREZ # 100
EDORESU1 11:31:59 a.m.

RFC: MSN850101A49

HOJA: 1

24/04/2019

ESTADO DE RESULTADOS
MONEDA NACIONAL al mes de Marzo de 2019

	MENSUAL	ACUMULADO
INGRESOS		
4-0-0-0-0-000-000000- INGRESOS Y OTROS BENEFICIOS	\$185,005,696.82	\$800,680,031.17
4-1-0-0-0-000-000000- INGRESOS DE GESTIÓN	\$34,980,412.62	\$318,050,225.22
4-1-1-0-0-000-000000- IMPUESTOS	\$16,333,246.25	\$258,211,826.29
4-1-1-1-0-000-000000- IMPUESTOS SOBRE LOS INGRESOS		\$8,842.50
4-1-1-2-0-000-000000- IMPUESTOS SOBRE EL PATRIMONIO	\$15,718,875.36	\$254,893,926.87
4-1-1-7-0-000-000000- ACCESORIOS DE IMPUESTOS	\$614,370.89	\$3,309,056.92
4-1-2-0-0-000-000000- CUOTAS Y APORTACIONES DE SEGURIDAD SOCIA	\$2,977,573.45	\$5,132,562.03
4-1-2-9-0-000-000000- OTRAS CUOTAS Y APORTACIONES DE SEGURIDAD	\$2,977,573.45	\$5,132,562.03
4-1-3-0-0-000-000000- CONTRIBUCIONES DE MEJORAS	\$990.00	\$990.00
4-1-3-1-0-000-000000- CONTRIBUCIONES DE MEJORAS	\$990.00	\$990.00
4-1-4-0-0-000-000000- DERECHOS	\$6,886,937.91	\$22,928,178.31
4-1-4-1-0-000-000000- DERECHOS POR EL USO, GOCE, APROVECHAMEN	\$1,493,990.83	\$4,629,293.68
4-1-4-3-0-000-000000- DERECHOS POR PRESTACIÓN DE SERVICIOS	\$3,713,818.57	\$8,879,591.95
4-1-4-4-0-000-000000- ACCESORIOS DE DERECHOS	\$58,356.25	\$196,311.06
4-1-4-9-0-000-000000- OTROS DERECHOS	\$1,620,772.26	\$9,222,981.62
4-1-5-0-0-000-000000- PRODUCTOS	\$2,685,474.52	\$9,047,878.41
4-1-5-1-0-000-000000- PRODUCTOS DERIVADOS DEL USO Y APROVECHAM	\$2,648,620.18	\$9,009,973.08
4-1-5-4-0-000-000000- PRODUCTOS NO COMPRENDIDOS EN LA LEY DE I		\$1,050.99
4-1-5-9-0-000-000000- PRODUCTOS NO COMPRENDIDOS EN LA FRAC LEY	\$36,854.34	\$36,854.34
4-1-6-0-0-000-000000- APROVECHAMIENTOS DE TIPO CORRIENTE	\$6,096,190.49	\$22,728,790.18
4-1-6-2-0-000-000000- MULTAS	\$4,250,529.63	\$16,299,086.10
4-1-6-3-0-000-000000- INDEMNIZACIONES	\$187,322.35	\$491,116.53
4-1-6-8-0-000-000000- ACCESORIOS DE APROVECHAMIENTOS	\$45,902.78	\$108,162.93
4-1-6-9-0-000-000000- OTROS APROVECHAMIENTOS	\$1,612,435.73	\$5,830,424.62
4-2-0-0-0-000-000000- PARTICIPACIONES, APORTACIONES, TRANSFERE	\$150,004,817.84	\$478,651,724.24
4-2-1-0-0-000-000000- PARTICIPACIONES Y APORTACIONES	\$146,664,711.02	\$466,642,997.74
4-2-1-1-0-000-000000- PARTICIPACIONES	\$49,472,253.48	\$152,475,061.36
4-2-1-2-0-000-000000- APORTACIONES	\$27,115,763.97	\$81,347,291.91
4-2-1-3-0-000-000000- CONVENIOS	\$70,076,693.57	\$232,820,644.47
4-2-2-0-0-000-000000- TRANSFERENCIAS, ASIGNACIONES,SUBSIDIOS Y	\$3,340,106.82	\$12,008,726.50
4-2-2-1-0-000-000000- TRANSFERENCIAS INTERNAS Y ASIGNACIONES A	\$3,340,106.82	\$12,008,726.50
4-3-0-0-0-000-000000- OTROS INGRESOS Y BENEFICIOS	\$20,466.36	\$3,978,081.71
4-3-9-0-0-000-000000- OTROS INGRESOS Y BENEFICIOS VARIOS	\$20,466.36	\$3,978,081.71
4-3-9-6-0-000-000000- UTILIDADES POR PARTICIPACION PATRIMONIAL		\$3,315,000.00
4-3-9-9-0-000-000000- OTROS INGRESOS Y BENEFICIOS VARIOS	\$20,466.36	\$663,081.71
Total de Ingresos	\$185,005,696.82	\$800,680,031.17
GASTOS		
5-0-0-0-0-000-000000- GASTOS Y OTRAS PÉRDIDAS	\$145,132,415.47	\$304,155,098.08
5-1-0-0-0-000-000000- GASTOS DE FUNCIONAMIENTO	\$93,325,077.98	\$207,438,068.04
5-1-1-0-0-000-000000- SERVICIOS PERSONALES	\$37,774,907.51	\$123,142,664.32
5-1-1-1-0-000-000000- REMUNERACIONES AL PERSONAL DE CARÁCTER P	\$30,306,007.49	\$93,337,532.04
5-1-1-3-0-000-000000- REMUNERACIONES ADICIONALES Y ESPECIALES	\$1,807,869.09	\$10,534,874.04
5-1-1-4-0-000-000000- SEGURIDAD SOCIAL	\$686,199.12	\$1,549,795.14
5-1-1-5-0-000-000000- OTRAS PRESTACIONES SOCIALES Y ECONÓMICAS	\$3,159,698.70	\$12,157,101.78
5-1-1-6-0-000-000000- PAGO DE ESTÍMULOS A SERVIDORES PÚBLICOS	\$1,815,133.11	\$5,563,361.32
5-1-2-0-0-000-000000- MATERIALES Y SUMINISTROS	\$10,917,947.32	\$25,744,935.55

MUNICIPIO DE SAN NICOLAS DE LOS GARZA, N.L.

Dirección: JUAREZ # 100
EDORESUI 11:31:59 a.m.

RFC: MSN850101A49
HOJA: 2
24/04/2019

ESTADO DE RESULTADOS
MONEDA NACIONAL al mes de Marzo de 2019

	MENSUAL	ACUMULADO
5-1-2-1-0-000-000000- MATERIALES DE ADMINISTRACIÓN, EMISIÓN DE	\$911,774.28	\$986,777.26
5-1-2-2-0-000-000000- ALIMENTOS Y UTENSILIOS	\$156,246.63	\$263,711.73
5-1-2-4-0-000-000000- MATERIALES Y ARTÍCULOS DE CONSTRUCCIÓN Y	\$5,213,285.02	\$12,946,803.18
5-1-2-6-0-000-000000- COMBUSTIBLES, LUBRICANTES Y ADITIVOS	\$4,456,520.27	\$10,946,242.46
5-1-2-7-0-000-000000- VESTUARIO, BLANCOS, PRENDAS DE PROTECCIÓN	\$8,120.00	\$269,075.89
5-1-2-9-0-000-000000- HERRAMIENTAS, REFACCIONES Y ACCESORIOS M	\$172,001.12	\$332,325.03
5-1-3-0-0-000-000000- SERVICIOS GENERALES	\$44,632,223.15	\$58,550,468.17
5-1-3-1-0-000-000000- SERVICIOS BÁSICOS	\$8,885,668.74	\$17,852,968.32
5-1-3-2-0-000-000000- SERVICIOS DE ARRENDAMIENTO	\$953,408.97	\$1,200,446.12
5-1-3-3-0-000-000000- SERV.PROFECIONALES,CIENTIFICOS,TECNICOS	\$3,951,869.47	\$4,064,135.16
5-1-3-4-0-000-000000- SERVICIOS FINANCIEROS, BANCARIOS Y COMER	\$3,460,579.89	\$4,299,296.82
5-1-3-5-0-000-000000- SERVICIOS DE INSTALACIÓN, REPARACIÓN, MA	\$21,308,286.19	\$21,507,555.52
5-1-3-6-0-000-000000- SERVICIOS DE COMUNICACIÓN SOCIAL Y PUBLI	\$47,715.00	\$278,351.80
5-1-3-7-0-000-000000- SERVICIOS DE TRASLADO Y VIÁTICOS	\$44,563.56	\$106,148.54
5-1-3-8-0-000-000000- SERVICIOS OFICIALES	\$1,685,960.50	\$4,385,294.35
5-1-3-9-0-000-000000- OTROS SERVICIOS GENERALES	\$4,294,170.83	\$4,856,271.54
5-2-0-0-0-000-000000- TRANSFERENCIAS, ASIGNACIONES, SUBSIDIOS Y	\$36,612,797.37	\$63,501,548.69
5-2-2-0-0-000-000000- TRANSFERENCIAS AL RESTO DEL SECTOR PÚBLI	\$19,921,090.54	\$23,171,090.53
5-2-2-1-0-000-000000- TRANSFERENCIAS A ENTIDADES PARAESTATALES	\$19,921,090.54	\$23,171,090.53
5-2-4-0-0-000-000000- AYUDAS SOCIALES	\$7,987,531.40	\$14,176,465.60
5-2-4-1-0-000-000000- AYUDAS SOCIALES A PERSONAS	\$606,649.26	\$607,964.26
5-2-4-3-0-000-000000- AYUDAS SOCIALES A INSTITUCIONES	\$7,380,882.14	\$13,568,501.34
5-2-5-0-0-000-000000- PENSIONES Y JUBILACIONES	\$8,704,175.43	\$26,153,992.56
5-2-5-1-0-000-000000- PENSIONES	\$3,567,142.82	\$10,201,536.99
5-2-5-2-0-000-000000- JUBILACIONES	\$5,137,032.61	\$15,952,455.57
5-4-0-0-0-000-000000- INTERESES, COMISIONES Y OTROS GASTOS DE	\$8,140,165.58	\$25,642,533.59
5-4-1-0-0-000-000000- INTERESES DE LA DEUDA PÚBLICA	\$8,140,165.58	\$25,642,533.59
5-4-1-1-0-000-000000- INTERESES DE LA DEUDA PÚBLICA INTERNA	\$8,140,165.58	\$25,642,533.59
5-5-0-0-0-000-000000- OTROS GASTOS Y PÉRDIDAS EXTRAORDINARIAS	\$7,054,374.54	\$7,572,947.76
5-5-1-0-0-000-000000- ESTIMACIONES, DEPRECIACIONES, DETERIOROS	\$5,294,104.54	\$5,294,104.54
5-5-1-3-0-000-000000- DEPRECIACION DE BIENES INMUEBLES	\$52,682.12	\$52,682.12
5-5-1-5-0-000-000000- DEPRECIACION DE BIENES MUEBLES	\$4,543,392.59	\$4,543,392.59
5-5-1-8-0-000-000000- DISMINUCION DE BIENES	\$698,029.83	\$698,029.83
5-5-9-0-0-000-000000- OTROS GASTOS	\$1,760,270.00	\$2,278,843.22
5-5-9-1-0-000-000000- GASTOS DE EJERCICIOS ANTERIORES	\$1,329,915.03	\$1,355,912.94
5-5-9-9-0-000-000000- OTROS GASTOS VARIOS	\$430,354.97	\$922,930.28
Total de Gastos:	\$145,132,415.47	\$304,155,098.08
UTILIDAD (PERDIDA) :	\$39,873,281.35	\$496,524,933.09

ANEXO C

Estado Analítico de Activo al 31 de Marzo de 2019.

MUNICIPIO DE SAN NICOLAS DE LOS GARZA, N.L.

Dirección: JUAREZ # 100

RFC: MSN850101A49

BALANCE2

HOJA: 1

11:31:28 a.m.

24/04/2019

BALANCE GENERAL MONEDA NACIONAL al 31/03/2019

ACTIVO

Circulante:

1-0-0-0-0-000-000000- ACTIVO	6,165,559,882.44
1-1-0-0-0-000-000000- ACTIVO CIRCULANTE	845,108,142.42
1-1-1-0-0-000-000000- EFECTIVO Y EQUIVALENTES	837,852,244.87
1-1-1-1-0-000-000000- EFECTIVO	458,610.91
1-1-1-1-1-000-000000- CAJA	458,610.91
1-1-1-1-1-001-000000- CAJA	458,610.91
1-1-1-2-0-000-000000- BANCOS/TESORERÍA	737,312,533.02
1-1-1-2-1-000-000000- BANCOS/TESORERÍA	737,312,533.02
1-1-1-2-1-001-000000- BANCOS MONEDA NACIONAL	737,312,533.02
1-1-1-4-0-000-000000- INVERSIONES TEMPORALES	100,081,100.94
1-1-1-4-1-000-000000- INVERSIONES TEMPORALES	100,081,100.94
1-1-1-4-1-001-000000- INVERSIONES EN MONEDA NACIONAL CO	100,081,100.94
1-1-2-0-0-000-000000- DERECHOS A RECIBIR EFECTIVO O EQUIVAL	7,255,897.55
1-1-2-3-0-000-000000- DEUDORES DIVERSOS POR COBRAR A COR	7,255,897.55
1-1-2-3-1-000-000000- DEUDORES DIVERSOS POR COBRAR A CO	2,457,911.42
1-1-2-3-1-001-000000- FUNCIONARIOS Y EMPLEADOS	(2,310.00)
1-1-2-3-1-003-000000- GASTOS POR COMPROBAR	750,838.59
1-1-2-3-1-004-000000- FALTANTES DE CAJEROS	1,204,272.39
1-1-2-3-1-005-000000- CHEQUES DEVUELTOS	505,110.44
1-1-2-3-9-000-000000- OTROS DEUDORES DIVERSOS POR COBRA	4,797,986.13
1-1-2-3-9-006-000000- OTROS DEUDORES DIVERSOS POR COBR	4,797,986.13
1-2-0-0-0-000-000000- ACTIVO NO CIRCULANTE	5,320,451,740.02
1-2-3-0-0-000-000000- BIENES INMUEBLES, INFRAESTRUCTURA Y C	5,109,562,566.67
1-2-3-1-0-000-000000- TERRENOS	2,721,360,682.20
1-2-3-1-1-000-000000- TERRENOS	2,721,360,682.20
1-2-3-1-1-581-000000- TERRENOS	2,721,360,682.20
1-2-3-3-0-000-000000- EDIFICIOS NO HABITACIONALES	26,194,784.00
1-2-3-3-1-000-000000- EDIFICIOS NO HABITACIONALES	26,194,784.00
1-2-3-3-1-583-000000- EDIFICIOS NO HABITACIONALES	26,194,784.00
1-2-3-5-0-000-000000- CONSTRUCCIONES EN PROCESO EN BIENE	2,132,534,072.77
1-2-3-5-2-000-000000- EDIFICACIÓN NO HABITACIONAL EN PROC	529,911,081.99
1-2-3-5-2-612-000000- EDIFICACIÓN NO HABITACIONAL EN PROC	529,911,081.99
1-2-3-5-3-000-000000- CONSTRUCCIÓN DE OBRAS PARA EL ABAS	963,765.65
1-2-3-5-3-613-000000- CONSTRUCCIÓN DE OBRAS PARA EL ABA	963,765.65
1-2-3-5-4-000-000000- DIVISIÓN DE TERRENOS Y CONSTRUCCIÓN	146,565,644.55
1-2-3-5-4-614-000000- DIVISIÓN DE TERRENOS Y CONSTRUCCIÓ	146,565,644.55
1-2-3-5-5-000-000000- CONSTRUCCIÓN DE VIAS DE COMUNICACI	908,154,208.15
1-2-3-5-5-615-000000- CONSTRUCCIÓN DE VIAS DE COMUNICAC	908,154,208.15
1-2-3-5-6-000-000000- OTRAS CONSTRUCCIONES DE INGENIERIA	328,890,982.53
1-2-3-5-6-616-000000- OTRAS CONSTRUCCIONES DE INGENIERI	328,890,982.53
1-2-3-5-7-000-000000- INSTALACIONES Y EQUIPAMIENTO EN CON	52,425,829.17
1-2-3-5-7-617-000000- INSTALACIONES Y EQUIPAMIENTO EN CO	52,425,829.17
1-2-3-5-9-000-000000- TRABAJOS DE ACABADOS EN EDIFICACION	165,622,560.73
1-2-3-5-9-619-000000- TRABAJOS DE ACABADOS EN EDIFICACIO	165,622,560.73
1-2-3-6-0-000-000000- CONSTRUCCIONES EN PROCESO EN BIENE	229,473,027.70
1-2-3-6-1-000-000000- EDIFICACION NO HABITACIONAL EN PROC	223,106,372.21
1-2-3-6-1-622-000000- EDIFICACION NO HABITACIONAL EN PROC	223,106,372.21
1-2-3-6-9-000-000000- TRABAJOS DE ACABADOS EN EDIFICACION	6,366,655.49
1-2-3-6-9-629-000000- TRABAJOS DE ACABADOS EN EDIFICACIO	6,366,655.49
1-2-4-0-0-000-000000- BIENES MUEBLES	227,101,415.50
1-2-4-1-0-000-000000- MOBILIARIO Y EQUIPO DE ADMINISTRACIÓN	38,014,018.13
1-2-4-1-1-000-000000- MUEBLES DE OFICINA Y ESTANTERÍA	6,623,376.36

MUNICIPIO DE SAN NICOLAS DE LOS GARZA, N.L.

Dirección: JUAREZ # 100

RFC: MSN850101A49

BALANCEZ

HOJA: 2

11:31:28 a.m.

24/04/2019

BALANCE GENERAL MONEDA NACIONAL al 31/03/2019

1-2-4-1-1-511-000000-	MUEBLES DE OFICINA Y ESTANTERÍA	6,623,376.36
1-2-4-1-2-000-000000-	MUEBLES, EXCEPTO DE OFICINA Y ESTANT	54,462.00
1-2-4-1-2-512-000000-	MUEBLES, EXCEPTO DE OFICINA Y ESTAN	54,462.00
1-2-4-1-3-000-000000-	EQUIPO DE CÓMPUTO Y DE TECNOLOGÍAS	31,140,948.34
1-2-4-1-3-515-000000-	EQUIPO DE CÓMPUTO Y DE TECNOLOGÍA	31,140,948.34
1-2-4-1-9-000-000000-	OTROS MOBILIARIOS Y EQUIPO DE ADMINI	195,231.43
1-2-4-1-9-519-000000-	OTROS MOBILIARIOS Y EQUIPO DE ADMIN	195,231.43
1-2-4-2-0-000-000000-	MOBILIARIO Y EQUIPO EDUCACIONAL Y REC	4,768,754.06
1-2-4-2-3-000-000000-	CÁMARAS FOTOGRAFÍAS Y DE VIDEO	4,352,271.33
1-2-4-2-3-523-000000-	CÁMARAS FOTOGRAFÍAS Y DE VIDEO	4,352,271.33
1-2-4-2-9-000-000000-	OTRO MOBILIARIO Y EQUIPO EDUCACIONA	416,482.73
1-2-4-2-9-529-000000-	OTRO MOBILIARIO Y EQUIPO EDUCACION	416,482.73
1-2-4-3-0-000-000000-	EQUIPO E INSTRUMENTAL MÉDICO Y DE LA	132,991.72
1-2-4-3-1-000-000000-	EQUIPO MÉDICO Y DE LABORATORIO	132,991.72
1-2-4-3-1-531-000000-	EQUIPO MÉDICO Y DE LABORATORIO	132,991.72
1-2-4-4-0-000-000000-	EQUIPO DE TRANSPORTE	151,910,392.82
1-2-4-4-1-000-000000-	AUTOMÓVILES Y EQUIPO TERRESTRE	148,225,392.76
1-2-4-4-1-541-000000-	AUTOMÓVILES Y EQUIPO TERRESTRE	148,225,392.76
1-2-4-4-9-000-000000-	OTROS EQUIPOS DE TRANSPORTE	3,685,000.06
1-2-4-4-9-549-000000-	OTROS EQUIPOS DE TRANSPORTE	3,685,000.06
1-2-4-5-0-000-000000-	EQUIPO DE DEFENSA Y SEGURIDAD	550,000.08
1-2-4-5-1-000-000000-	EQUIPO DE DEDENSA Y SEGURIDAD	550,000.08
1-2-4-5-1-551-000000-	EQUIPO DE DEFENSA Y SEGURIDAD	550,000.08
1-2-4-6-0-000-000000-	MAQUINARIA, OTROS EQUIPOS Y HERRAMIE	31,725,258.69
1-2-4-6-3-000-000000-	MAQUINARIA Y EQUIPO DE CONSTRUCCIÓ	10,858,064.18
1-2-4-6-3-563-000000-	MAQUINARIA Y EQUIPO DE CONSTRUCCI	10,858,064.18
1-2-4-6-4-000-000000-	SISTEMAS DE AIRE ACONDICIONADO, CALE	1,117,419.49
1-2-4-6-4-564-000000-	SISTEMAS DE AIRE ACONDICIONADO, CAL	1,117,419.49
1-2-4-6-5-000-000000-	EQUIPO DE COMUNICACIÓN Y TELECOMUN	17,253,842.55
1-2-4-6-5-565-000000-	EQUIPO DE COMUNICACIÓN Y TELECOMU	17,253,842.55
1-2-4-6-6-000-000000-	EQUIPO DE GENERACION ELECTRICA, APA	105,557.68
1-2-4-6-6-566-000000-	EQUIPOS DE GENERACION ELECTRICA, A	105,557.68
1-2-4-6-7-000-000000-	HERRAMIENTAS Y MAQUINAS-HERRAMIEN	310,056.73
1-2-4-6-7-567-000000-	HERRAMIENTAS Y MAQUINAS-HERRAMIE	310,056.73
1-2-4-6-9-000-000000-	OTROS EQUIPOS	2,080,318.06
1-2-4-6-9-569-000000-	OTROS EQUIPOS	2,080,318.06
1-2-5-0-0-000-000000-	ACTIVOS INTANGIBLES	25,741,468.10
1-2-5-1-0-000-000000-	SOFTWARE	23,838,384.59
1-2-5-1-1-000-000000-	SOFTWARE	23,838,384.59
1-2-5-1-1-591-000000-	SOFTWARE	23,838,384.59
1-2-5-4-0-000-000000-	LICENCIAS	1,903,083.51
1-2-5-4-1-000-000000-	LICENCIAS INFORMATICAS E INTELLECTUAL	1,903,083.51
1-2-5-4-1-597-000000-	LICENCIAS INFORMATICAS E INTELLECTUA	1,903,083.51
1-2-6-0-0-000-000000-	DEPRE, DETERIORO Y AMORTIZACIONES AC	(41,953,710.25)
1-2-6-1-0-000-000000-	DEPRECIACIÓN ACUMULADA DE BIENES INM	(1,461,387.69)
1-2-6-1-3-000-000000-	DEPRECIACION ACUMULADA EDIFICIOS NO	(1,461,387.69)
1-2-6-1-3-001-000000-	DEPRECIACION ACUMULADA EDFICIOS N	(1,461,387.69)
1-2-6-3-0-000-000000-	DEPRECIACIÓN ACUMULADA DE MUEBLES	(40,492,322.56)
1-2-6-3-1-000-000000-	DEPRECIACIÓN ACUM. DE MOBILIARIO Y E	(905,925.23)
1-2-6-3-1-001-000000-	DEPRECIACIÓN ACUM DE MOBILIARIO Y E	(172,830.04)
1-2-6-3-1-002-000000-	MUEBLES, EXCEPTO DE OFICINA Y ESTAN	(7,291.09)
1-2-6-3-1-003-000000-	EQ. DE COMPUTO Y TECNOLOGIAS DE LA	(723,566.63)
1-2-6-3-1-009-000000-	DEP ACUM OTROS MOBILIARIOS Y EQ DE	(2,237.47)
1-2-6-3-2-000-000000-	DEPRECIACIÓN ACUM DE MOBILIARIO Y EQ	(2,420,729.86)

MUNICIPIO DE SAN NICOLAS DE LOS GARZA, N.L.

Dirección: JUAREZ # 100

RFC: MSN850101A49

BALANCEZ

HOJA: 3

11:31:28 a.m.

24/04/2019

BALANCE GENERAL

MONEDA NACIONAL al 31/03/2019

1-2-6-3-2-003-000000-	DEP. ACUM.CAMRAS FOTOGRAFICAS Y D	(2,269,737.44)
1-2-6-3-2-009-000000-	DEP ACUM OTRO MOB. Y EQUIPO EDUCA	(150,992.42)
1-2-6-3-4-000-000000-	DEPRECIACIÓN ACUM DE EQUIPO DE TRAN	(34,086,662.54)
1-2-6-3-4-001-000000-	DEPRECIACIÓN ACUM. DE EQUIPO DE TR	(32,859,429.21)
1-2-6-3-4-009-000000-	DEP ACUM OTROS EQUIPOS DE TRANSPO	(1,227,233.33)
1-2-6-3-6-000-000000-	DEPRECIACIÓN ACUM. DE MAQUINARIA, O	(3,079,004.93)
1-2-6-3-6-001-000000-	DEPRECIACIÓN ACUM. DE MAQUINARIA, O	(15,720.97)
1-2-6-3-6-003-000000-	DEP ACUM MAQUINARIA Y EQ. DE CONST	(598,193.46)
1-2-6-3-6-004-000000-	DEP ACUM SISTEMA DE AIRE ACONDICIO	(5,657.01)
1-2-6-3-6-005-000000-	DEP ACUM EQ DE COMUNICACION Y TELE	(2,275,756.09)
1-2-6-3-6-006-000000-	DEP ACUM EQUIPO DE GENERACION ELE	(8,861.99)
1-2-6-3-6-007-000000-	DEP ACUM HERRAMIENTAS Y MAQ-HERR	(28,344.23)
1-2-6-3-6-009-000000-	DEP ACUM OTROS EQUIPOS	(146,471.18)
Total de Activo Circulante		6,165,559,882.44
TOTAL DE ACTIVO		6,165,559,882.44

ANEXO D

**Estado Analítico de Pasivo y Patrimonio al 31
de Marzo de 2019.**

MUNICIPIO DE SAN NICOLAS DE LOS GARZA, N.L.

Dirección: JUAREZ # 100

RFC: MSN850101A49

BALANCEZ

HOJA: 4

11:31:28 a.m.

24/04/2019

BALANCE GENERAL
MONEDA NACIONAL al 31/03/2019

PASIVO

Circulante:

2-0-0-0-0-000-000000- PASIVO	1,189,356,008.10	
2-1-0-0-0-000-000000- PASIVO CIRCULANTE	174,567,399.41	
2-1-1-0-0-000-000000- CUENTAS POR PAGAR A CORTO PLAZO	174,567,399.41	
2-1-1-2-0-000-000000- PROVEEDORES POR PAGAR A CORTO PLAZ	49,317,193.52	
2-1-1-2-1-000-000000- DEUDAS POR ADQUISICIÓN DE BIENES Y C	43,278,935.82	
2-1-1-2-1-001-000000- PROVEEDORES		40,977,935.06
2-1-1-2-1-003-000000- PASIVOS POR DOCUMENTAR		2,301,000.76
2-1-1-2-2-000-000000- PROVEEDORES POR DEDUCCION DE NOMI	6,038,257.70	
2-1-1-2-2-001-000000- PROVEEDORES POR DEDUCCION DE NOM	6,038,257.70	
2-1-1-3-0-000-000000- CONTRATISTAS POR OBRAS PÚBLICAS POR	34,316,815.00	
2-1-1-3-1-000-000000- CONTRATISTAS POR OBRAS EN BIENES DE	34,316,815.00	
2-1-1-3-1-002-000000- CONTRATISTAS		34,316,815.00
2-1-1-7-0-000-000000- RETENCIONES Y CONTRIBUCIONES POR PA	7,460,046.18	
2-1-1-7-1-000-000000- RETENCIONES DE IMPUESTOS POR PAGAR	1,305,550.53	
2-1-1-7-1-001-000000- I.S.P.T.		1,568,743.26
2-1-1-7-1-002-000000- IMPUESTOS POR ARRENDAMIENTOS		16,244.33
2-1-1-7-1-003-000000- HONORARIOS	(109,726.53)	
2-1-1-7-1-007-000000- CUOTAS IMSS		(169,710.53)
2-1-1-7-2-000-000000- RETENCIONES SOBRE NÓMINAS POR PAG	785,421.21	
2-1-1-7-2-001-000000- RETENCIONES SOBRE NÓMINAS POR PAG	785,421.21	
2-1-1-7-9-000-000000- OTRAS RETENCIONES Y CONTRIBUCIONES	5,369,074.44	
2-1-1-7-9-001-000000- OTRAS RETENCIONES Y CONTRIBUCIONE	5,369,074.44	
2-1-1-9-0-000-000000- OTRAS CUENTAS POR PAGAR A CORTO PLA	83,473,344.71	
2-1-1-9-1-000-000000- ACREEDORES DIVERSOS	55,403,839.75	
2-1-1-9-1-001-000000- ACREEDORES DIVERSOS	55,403,839.75	
2-1-1-9-3-000-000000- ANTICIPOS POR PAGAR A CORTO PLAZO	9,941,381.72	
2-1-1-9-3-001-000000- ANTICIPOS POR PAGAR A CORTO PLAZO	9,941,381.72	
2-1-1-9-7-000-000000- CONVENIO DE COBRO DE MULTAS DE OTR	11,096,516.17	
2-1-1-9-7-001-000000- CONVENIO DE COBRO DE MULTAS DE OT	11,096,516.17	
2-1-1-9-8-000-000000- CONVENIO PARA COBRO DE DERECHOS E	5,300,843.79	
2-1-1-9-8-001-000000- CONVENIO PARA COBRO DE DERECHOS	5,300,843.79	
2-1-1-9-9-000-000000- OTRAS CUENTAS POR PAGAR A CORTO PL	1,730,763.28	
2-1-1-9-9-001-000000- OTRAS CUENTAS POR PAGAR A CORTO P	1,730,763.28	
2-2-0-0-0-000-000000- PASIVO NO CIRCULANTE	1,014,788,608.69	
2-2-3-0-0-000-000000- DEUDA PÚBLICA A LARGO PLAZO	1,014,788,608.69	
2-2-3-3-0-000-000000- PRÉSTAMOS DE LA DEUDA PÚBLICA INTERN	1,014,788,608.69	
2-2-3-3-1-000-000000- PRÉSTAMOS DE LA DEUDA PÚBLICA INTER	1,014,788,608.69	
2-2-3-3-1-001-000000- PRÉSTAMOS DE LA DEUDA PÚBLICA INTE	1,014,788,608.69	

Total de Pasivo Circulante

1,189,356,008.10

TOTAL DE PASIVO

1,189,356,008.10

Capital: Contable:

3-0-0-0-0-000-000000- HACIENDA PÚBLICA/ PATRIMONIO	4,479,678,941.25
3-1-0-0-0-000-000000- HACIENDA PÚBLICA/PATRIMONIO CONTRIBUID	258,528.02
3-1-1-0-0-000-000000- APORTACIONES	258,528.02
3-1-1-1-0-000-000000- APORTACIONES	258,528.02
3-1-1-1-1-000-000000- APORTACIONES	258,528.02
3-1-1-1-1-001-000000- APORTACIONES	258,528.02
3-2-0-0-0-000-000000- PATRIMONIO GENERADO	4,479,420,413.23

MUNICIPIO DE SAN NICOLAS DE LOS GARZA, N.L.

Dirección: JUAREZ # 100

RFC: MSN850101A49

BALANCE2

HOJA: 5

11:31:28 a.m.

24/04/2019

BALANCE GENERAL

MONEDA NACIONAL al 31/03/2019

3-2-2-0-0-000-000000-	RESULTADOS DE EJERCICIOS ANTERIORES	2,964,663,516.02	
3-2-2-1-0-000-000000-	REMANENTE DEL EJERCICIO ACUMULADO	2,964,663,516.02	
3-2-2-1-1-000-000000-	RESULTADO DE EJERCICIOS ANTERIORES	2,964,663,516.02	
3-2-2-1-1-001-000000-	RESULTADO DE EJERCICIOS ANTERIORE	2,964,663,516.02	
3-2-5-0-0-000-000000-	RECTIFICACIONES DE RESULTADOS EJER AN	1,514,756,897.21	
3-2-5-1-0-000-000000-	CAMBIOS EN POLITICAS CONTABLES		1,514,756,897.21
0-0-0-0-0-000-000000-	UTILIDAD DEL EJERCICIO EN CURSO	496,524,933.09	496,524,933.09
	Total de Capital Contable		4,976,203,874.34
	TOTAL DE CAPITAL		4,976,203,874.34
	TOTAL DE PASIVO MAS CAPITAL		6,165,559,882.44

ANEXO E

Estado Analítico de la Deuda Bancaria al 31 de Marzo de 2019.

MUNICIPIO DE SAN NICOLAS DE LOS GARZA, NUEVO LEON
 DEUDA PUBLICA AL 31 DE MARZO DE 2019
 OBLIGACIONES BANCARIAS

	SALDO A DIC-18	AMORTIZ. ENE-19	AMORTIZ. FEB-19	AMORTIZ. MZO-19	SALDO A MZO-19
PRESTAMO BANCA COMERCIAL					
CREDITOS BAJIO					
1.- REESTRUCTURA CON BAJIO CRED 600 MDP 2.3.4 (630,659,662)	494,774,955	1,506,213	1,506,213	1,551,856	490,210,673
2.- REESTRUCTURA CON BAJIO CRED 342 MDP (608)	207,631,929	808,746	808,746	833,253	205,181,184
3.- PRESTAMO CON BAJIO CRED 53 MDP (739)	32,017,408	155,218	155,218	155,218	31,551,782
4.- PRESTAMO CON INTERACCIONES CRED 56.9 MDP (407308)	0	0	0	0	0
5.- PRESTAMO INTERACCIONES CRED 40 MDP (429358)	0	0	0	0	0
6.- PRESTAMO AFIRME CRED 250 MDP (303449016)	248,600,000	100,000	100,000	255,000	248,145,000
7.- PRESTAMO AFIRME CRED 40 MDP ()	39,740,000	20,000	20,000		39,700,000
TOTAL CREDITOS BANCA COMERCIAL	1,022,764,291	2,590,177	2,590,177	2,795,327	1,014,788,609
	1,022,764,291	2,590,177	2,590,177	2,795,327	1,014,788,609

ANEXO F

Información Presupuestaria de Ingresos con
Desagregación al 31 de Marzo de 2019.

Marzo de 2019
Divisor: Pesos

RUBRO	ESTIMADO	MODIFICADO	DEVENGADO	RECAUDADO	AVANCE DE RECAUDACIÓN (Recaudado/Estimado)
1000 - IMPUESTOS	\$410,959,936.59	\$410,959,936.59	\$258,211,826.29	\$258,211,826.29	62.83%
2000 - Cuentas y Aportaciones de seguridad social	\$12,131,885.76	\$12,131,885.76	\$5,132,562.03	\$5,132,562.03	42.31%
3000 - Contribuciones de mejoras	\$0.00	\$0.00	\$990.00	\$990.00	0.00%
4000 - DERECHOS	\$55,000,000.60	\$55,000,000.60	\$22,928,178.31	\$22,928,178.31	41.69%
5000 - PRODUCTOS	\$19,048,618.93	\$19,048,618.93	\$9,047,878.41	\$9,047,878.41	47.50%
6000 - Aprovechamientos	\$99,855,971.25	\$101,455,971.25	\$26,043,790.18	\$26,043,790.18	25.67%
7000 - Ingresos por ventas de bienes y servicios	\$704,188.82	\$704,188.82	\$663,081.71	\$663,081.71	94.16%
8000 - Participaciones y Aportaciones	\$981,179,134.86	\$1,600,081,323.45	\$466,642,997.74	\$466,642,997.74	29.16%
9000 - Transferencias, Asignaciones, Subsidios y Otras Ayudas	\$31,184,297.79	\$31,184,297.79	\$12,008,726.50	\$12,008,726.50	38.51%
TOTAL	\$1,610,064,034.60	\$2,230,566,223.19	\$800,680,031.17	\$800,680,031.17	

Marzo de 2019
Divisor: Pesos

RUBRO TIPO	ESTIMADO	MODIFICADO	DEVENGADO	RECAUDADO	AVANCE DE RECAUDACIÓN (Recaudado/Estimado)
1000 - IMPUESTOS					
1100 - IMPUESTOS SOBRE LOS INGRESOS	\$8,409,587.61	\$8,409,587.61	\$8,842.50	\$8,842.50	0.11%
1200 - Impuestos sobre el patrimonio	\$393,673,719.56	\$393,673,719.56	\$254,893,926.87	\$254,893,926.87	64.75%
1700 - ACCESORIOS	\$8,876,629.42	\$8,876,629.42	\$3,309,056.92	\$3,309,056.92	37.28%
TOTAL RUBRO	\$410,959,936.59	\$410,959,936.59	\$258,211,826.29	\$258,211,826.29	
2000 - Cuotas y Aportaciones de seguridad social					
2400 - OTRAS CUOTAS Y APORTACIONES PARA LA SEGURIDAD SOCIAL	\$12,131,885.76	\$12,131,885.76	\$5,132,562.03	\$5,132,562.03	42.31%
TOTAL RUBRO	\$12,131,885.76	\$12,131,885.76	\$5,132,562.03	\$5,132,562.03	
3000 - Contribuciones de mejoras					
3100 - Contribución de mejoras por obras públicas	\$0.00	\$0.00	\$990.00	\$990.00	0.00%
TOTAL RUBRO	\$0.00	\$0.00	\$990.00	\$990.00	
4000 - DERECHOS					
4100 - DERECHOS POR EL USO, GOCE, APROVECHAMIENTO O EXPLOTACION DE BIENES DE DOMINIO PUBLICO	\$10,149,630.48	\$10,149,630.48	\$4,629,293.68	\$4,629,293.68	45.61%
4300 - Derechos por prestación de servicios	\$32,817,739.67	\$32,817,739.67	\$8,879,591.95	\$8,879,591.95	27.06%
4400 - Otros Derechos	\$11,354,320.60	\$11,354,320.60	\$9,222,981.62	\$9,222,981.62	81.23%
4500 - Accesorios	\$678,309.85	\$678,309.85	\$196,311.06	\$196,311.06	28.94%
TOTAL RUBRO	\$55,000,000.60	\$55,000,000.60	\$22,928,178.31	\$22,928,178.31	
5000 - PRODUCTOS					
5100 - Productos de tipo corriente	\$18,618,724.15	\$18,618,724.15	\$9,009,973.08	\$9,009,973.08	48.39%
5900 - Productos no comprendidos en las fracciones de la Ley de Ingresos causadas en ejercicios fiscales anteriores pendientes de liquidación o pago	\$429,894.78	\$429,894.78	\$37,905.33	\$37,905.33	8.82%
TOTAL RUBRO	\$19,048,618.93	\$19,048,618.93	\$9,047,878.41	\$9,047,878.41	
6000 - Aprovechamientos					
6100 - Aprovechamientos de tipo corriente	\$96,178,340.61	\$97,778,340.61	\$22,237,673.65	\$22,237,673.65	22.74%
6200 - Aprovechamientos de capital	\$3,677,630.64	\$3,677,630.64	\$3,806,116.53	\$3,806,116.53	103.49%
TOTAL RUBRO	\$99,855,971.25	\$101,455,971.25	\$26,043,790.18	\$26,043,790.18	
7000 - Ingresos por ventas de bienes y servicios					
7900 - Otros Ingresos	\$704,188.82	\$704,188.82	\$663,081.71	\$663,081.71	94.16%
TOTAL RUBRO	\$704,188.82	\$704,188.82	\$663,081.71	\$663,081.71	
8000 - Participaciones y Aportaciones					
8100 - Participaciones	\$606,555,538.92	\$633,701,785.08	\$152,475,061.36	\$152,475,061.36	24.06%
8200 - Aportaciones	\$282,497,706.32	\$320,598,351.24	\$81,347,291.91	\$81,347,291.91	25.37%
8300 - Convenios	\$92,125,889.62	\$645,781,187.13	\$232,820,644.47	\$232,820,644.47	36.05%
TOTAL RUBRO	\$981,179,134.86	\$1,600,081,323.45	\$466,642,997.74	\$466,642,997.74	
9000 - Transferencias, Asignaciones, Subsidios y Otras Ayudas					
9100 - Transferencias Internas y Asignaciones al Sector Público	\$31,184,297.79	\$31,184,297.79	\$12,008,726.50	\$12,008,726.50	38.51%

Marzo de 2019
Divisor: Pesos

RUBRO TIPO	ESTIMADO	MODIFICADO	DEVENGADO	RECAUDADO	AVANCE DE RECAUDACIÓN (Recaudado/Estimado)
TOTAL RUBRO	\$31,184,297.79	\$31,184,297.79	\$12,008,726.50	\$12,008,726.50	
TOTAL GENERAL	\$1,610,064,034.60	\$2,230,566,223.19	\$800,680,031.17	\$800,680,031.17	

Marzo de 2019
Divisor: Pesos

RUBRO TIPO CLASE	ESTIMADO	MODIFICADO	DEVENGADO	RECAUDADO	AVANCE DE RECAUDACION (Recaudado/Estimado)
1000 - IMPUESTOS					
1100 - IMPUESTOS SOBRE LOS INGRESOS					
1101 - DIVERSIONES Y ESPECTACULOS PUBLICOS	\$8,409,587.61	\$8,409,587.61	\$8,260.00	\$8,260.00	0.10%
1102 - JUEGOS PERMITIDOS	\$0.00	\$0.00	\$582.50	\$582.50	0.00%
TOTAL TIPO	\$8,409,587.61	\$8,409,587.61	\$8,842.50	\$8,842.50	
1200 - Impuestos sobre el patrimonio					
1201 - PREDIAL PRESENTE AÑO	\$211,925,382.89	\$211,925,382.89	\$196,939,307.84	\$196,939,307.84	92.93%
1202 - PREDIAL REZAGADO	\$59,341,088.28	\$59,341,088.28	\$28,914,687.56	\$28,914,687.56	48.73%
1203 - PREDIAL MODERNIZACION CATASTRAL	\$5,637,817.78	\$5,637,817.78	\$113,261.00	\$113,261.00	2.01%
1205 - I.S.A.I.	\$115,888,919.76	\$115,888,919.76	\$28,711,541.67	\$28,711,541.67	24.78%
1206 - I.S.A.I. TARIFA ESPECIAL	\$857,027.05	\$857,027.05	\$212,643.00	\$212,643.00	24.81%
1207 - ABONO DE CONTRIBUCIONES FUTURAS	\$23,483.79	\$23,483.79	\$2,485.80	\$2,485.80	10.59%
TOTAL TIPO	\$393,673,719.55	\$393,673,719.55	\$254,893,926.87	\$254,893,926.87	
1700 - ACCESORIOS					
1701 - RECARGOS DE IMPUESTO PREDIAL	\$7,054,434.01	\$7,054,434.01	\$2,753,833.03	\$2,753,833.03	39.04%
1702 - RECARGOS DE ADQUISICION DE INMUEBLES	\$1,564,215.82	\$1,564,215.82	\$493,408.09	\$493,408.09	31.54%
1703 - GASTOS DE EJECUCION DE IMPUESTO PREDIAL	\$85,956.10	\$85,956.10	\$16,940.80	\$16,940.80	19.71%
1705 - SANCION DE IMPUESTO PREDIAL	\$82,386.97	\$82,386.97	\$24,841.50	\$24,841.50	30.15%
1707 - ACTUALIZACION ISAI	\$84,711.00	\$84,711.00	\$20,033.50	\$20,033.50	23.65%
1708 - RECARGOS	\$4,925.52	\$4,925.52	\$0.00	\$0.00	0.00%
TOTAL TIPO	\$9,876,629.42	\$9,876,629.42	\$3,309,056.92	\$3,309,056.92	
TOTAL RUBRO	\$410,959,936.58	\$410,959,936.58	\$258,211,826.29	\$258,211,826.29	
2000 - Cuotas y Aportaciones de seguridad social					
2400 - OTRAS CUOTAS Y APORTACIONES PARA LA SEGURIDAD SOCIAL					
2401 - RET. 3% CRUZ VERDE	\$12,111,120.11	\$12,111,120.11	\$3,211,471.49	\$3,211,471.49	26.52%
2402 - RETENCION CRUZ VERDE INSTITUTOS	\$20,765.65	\$20,765.65	\$1,921,090.54	\$1,921,090.54	9,251.29%
TOTAL TIPO	\$12,131,885.76	\$12,131,885.76	\$5,132,562.03	\$5,132,562.03	
TOTAL RUBRO	\$12,131,885.76	\$12,131,885.76	\$5,132,562.03	\$5,132,562.03	
3000 - Contribuciones de mejoras					
3100 - Contribución de mejoras por obras públicas					
3102 - REHABILITACION Y MANTENIMIENTO DE OBRAS	\$0.00	\$0.00	\$990.00	\$990.00	0.00%
TOTAL TIPO	\$0.00	\$0.00	\$990.00	\$990.00	
TOTAL RUBRO	\$0.00	\$0.00	\$990.00	\$990.00	
4000 - DERECHOS					
4100 - DERECHOS POR EL USO, GOCE, APROVECHAMIENTO O EXPLOTACIÓN DE BIENES DE DOMINIO PÚBLICO					
4101 - SITIOS DE AUTOMOVILES	\$82,301.36	\$82,301.36	\$42,714.93	\$42,714.93	51.90%

Marzo de 2019
Divisor: Pesos

RUBRO TIPO CLASE	ESTIMADO	MODIFICADO	DEVENGADO	RECAUDADO	AVANCE DE RECAUDACION (Recaudado/Estimado)
4102 - CAJONES ESTACIONAMIENTO COMERCIAL	\$951,425.97	\$951,425.97	\$783,756.21	\$783,756.21	82.38%
4103 - CAJONES ESTACIONAMIENTO PARTICULAR	\$2,075,236.75	\$2,075,236.75	\$1,970,242.14	\$1,970,242.14	94.94%
4104 - RECAUDACION DE ESTACIONOMETROS	\$509,606.08	\$509,606.08	\$181,192.10	\$181,192.10	35.56%
4106 - MERCADOS AMBULANTES	\$4,243,069.34	\$4,243,069.34	\$1,153,138.18	\$1,153,138.18	27.18%
4108 - SERV. LIMPIA DE DESECHOS IND. Y COMERCIA	\$711,228.77	\$711,228.77	\$156,688.43	\$156,688.43	22.03%
4109 - MERCADOS Y PISOS	\$1,576,762.21	\$1,576,762.21	\$341,561.69	\$341,561.69	21.66%
TOTAL TIPO	\$10,149,630.48	\$10,149,630.48	\$4,629,293.68	\$4,629,293.68	
4300 - Derechos por prestación de servicios					
4301 - TRAMITACIONES URBANISTICAS	\$5,822,267.12	\$5,822,267.12	\$1,220,120.47	\$1,220,120.47	20.96%
4302 - APROBACION DE PLANOS	\$7,855,024.92	\$7,855,024.92	\$1,441,387.17	\$1,441,387.17	18.35%
4303 - NUMEROS OFICIALES	\$25,988.24	\$25,988.24	\$7,204.74	\$7,204.74	27.72%
4304 - INCRIP. Y/O AMPLIACION DE FRACC. EXISTEN	\$37,067.67	\$37,067.67	\$0.00	\$0.00	0.00%
4306 - PASAPORTE	\$3,408,945.34	\$3,408,945.34	\$1,193,767.00	\$1,193,767.00	35.02%
4307 - PERMISO PROV. P/AREAS CARGA Y DESCARGA	\$1,857,259.79	\$1,857,259.79	\$715,492.77	\$715,492.77	38.52%
4308 - INSTALACION DE SETALAMIENTOS EXCLUSIVOS	\$259,935.64	\$259,935.64	\$81,081.00	\$81,081.00	31.19%
4309 - INSPECCION DE PROTECCION CIVIL	\$2,814,421.06	\$2,814,421.06	\$323,110.59	\$323,110.59	11.48%
4310 - REVISION DE ISAI	\$101,893.00	\$101,893.00	\$17,030.00	\$17,030.00	16.71%
4311 - EXAMEN MEDICO P/AUTORIZ. LIC. DE MANEJO	\$1,542,147.90	\$1,542,147.90	\$354,140.25	\$354,140.25	22.96%
4312 - INSPECCION DE AMBULANTES (COMERCIO)	\$4,591.14	\$4,591.14	\$3,022.19	\$3,022.19	65.83%
4313 - INTERVENCION DE DIV. Y ESPECTACULOS PUB.	\$2,142.70	\$2,142.70	\$175.00	\$175.00	8.17%
4314 - OBRA TERMINADA	\$10,534.33	\$10,534.33	\$2,788.17	\$2,788.17	26.47%
4315 - LICENCIA DE MANEJO	\$2,142,442.50	\$2,142,442.50	\$505,917.32	\$505,917.32	23.61%
4316 - DERECHOS MUNICIPALES	\$886,427.91	\$886,427.91	\$278,783.61	\$278,783.61	31.45%
4317 - ANUNCIOS	\$5,839,984.41	\$5,839,984.41	\$2,657,206.51	\$2,657,206.51	45.50%
4318 - INSPECCION PATRIMONIO	\$117,619.11	\$117,619.11	\$78,365.16	\$78,365.16	66.63%
4319 - PERMISO ESPECIAL P/VENTA Y/O CONSUMO ALC	\$89,046.88	\$89,046.88	\$0.00	\$0.00	0.00%
TOTAL TIPO	\$32,817,739.66	\$32,817,739.66	\$8,879,591.95	\$8,879,591.95	
4400 - Otros Derechos					
4401 - CERTIFICACIONES	\$347,409.46	\$347,409.46	\$70,453.75	\$70,453.75	20.28%
4402 - CERTIFICACIONES DE PREDIAL	\$60,198.49	\$60,198.49	\$5,746.00	\$5,746.00	9.55%
4403 - CERTIFICACIONES COM. MPALES	\$116,611.59	\$116,611.59	\$13,464.84	\$13,464.84	11.55%
4404 - VO.BO. NO INFRACCIONES	\$244,612.47	\$244,612.47	\$82,909.72	\$82,909.72	33.89%
4405 - CERTIFICACION DE REFRENDOS	\$246,193.96	\$246,193.96	\$205,624.16	\$205,624.16	83.52%
4406 - PERMISO POR REPARTO PROPAGANDA IMPRESA	\$139,809.89	\$139,809.89	\$25,947.60	\$25,947.60	18.56%
4407 - INSCRIPCIONES	\$1,063,060.14	\$1,063,060.14	\$33,852.00	\$33,852.00	3.18%
4408 - ART. 58 FRACC. I CENTRO DEPORTIVOS	\$0.00	\$0.00	\$394,940.00	\$394,940.00	0.00%

Marzo de 2019
Divisor: Pesos

RUBRO TIPO CLASE	ESTIMADO	MODIFICADO	DEVENGADO	RECAUDADO	AVANCE DE RECAUDACIÓN (Recaudado/Estimado)
4412 - ESTAB. C.VTA. BEBIDAS ALCOHOLICAS EN B/C	\$5,486,010.14	\$5,486,010.14	\$5,104,342.06	\$5,104,342.06	93.04%
4413 - ESTAB. C.VTA. BEBIDAS ALCOHOLICAS EN B/A	\$3,347,959.54	\$3,347,959.54	\$3,050,861.71	\$3,050,861.71	91.13%
4414 - NUEVOS FRACCIONAMIENTOS	\$302,454.92	\$302,454.92	\$234,839.78	\$234,839.78	77.64%
TOTAL TIPO	\$11,354,320.60	\$11,354,320.60	\$9,222,981.62	\$9,222,981.62	
4500 - Accesorios					
4501 - RECARGOS DE DERECHOS	\$467,891.99	\$467,891.99	\$119,000.84	\$119,000.84	25.43%
4502 - GASTOS DE DERECHO	\$20,529.42	\$20,529.42	\$5,426.04	\$5,426.04	26.43%
4503 - SANCION DE DERECHOS	\$87,323.29	\$87,323.29	\$43,313.00	\$43,313.00	49.60%
4504 - ACTUALIZACION DE DERECHOS	\$102,565.15	\$102,565.15	\$28,571.18	\$28,571.18	27.86%
TOTAL TIPO	\$678,309.85	\$678,309.85	\$196,311.06	\$196,311.06	
TOTAL RUBRO	\$55,000,000.59	\$55,000,000.59	\$22,928,178.31	\$22,928,178.31	
5000 - PRODUCTOS					
5100 - Productos de tipo corriente					
5140 - RENDIMIENTOS BANCARIOS	\$17,125,592.27	\$17,125,592.27	\$8,367,214.21	\$8,367,214.21	48.86%
5143 - GARAGES Y TALLERES	\$1,000,000.00	\$1,000,000.00	\$600,000.00	\$600,000.00	60.00%
5145 - INTERESES INFRAESTRUCTURA SOCIAL	\$56,766.74	\$56,766.74	\$3,777.32	\$3,777.32	6.65%
5146 - INTERESES FORTALECIMIENTO MUNICIPAL	\$436,365.13	\$436,365.13	\$38,981.55	\$38,981.55	8.93%
TOTAL TIPO	\$18,618,724.14	\$18,618,724.14	\$9,009,973.08	\$9,009,973.08	
5900 - Productos no comprendidos en las fracciones de la Ley de Ingresos causadas en ejercicios fiscales anteriores pendientes de liquidación o pago					
5903 - OTROS INGRESOS	\$0.00	\$0.00	\$36,854.34	\$36,854.34	0.00%
5904 - CANCELACION/CIAS/ROS ANTERIORES	\$429,894.78	\$429,894.78	\$1,050.99	\$1,050.99	0.24%
TOTAL TIPO	\$429,894.78	\$429,894.78	\$37,905.33	\$37,905.33	
TOTAL RUBRO	\$19,048,618.92	\$19,048,618.92	\$9,047,878.41	\$9,047,878.41	
6000 - Aprovechamientos					
6100 - Aprovechamientos de tipo corriente					
6101 - TRANSITO	\$45,748,665.25	\$45,748,665.25	\$12,701,133.61	\$12,701,133.61	27.76%
6102 - POLICIA	\$1,001,944.47	\$1,001,944.47	\$327,487.00	\$327,487.00	32.69%
6103 - OBRAS PUBLICAS	\$2,804,273.15	\$2,804,273.15	\$370,561.36	\$370,561.36	13.21%
6104 - COMERCIO Y ESPECTACULOS	\$56,718.18	\$56,718.18	\$60,450.00	\$60,450.00	106.58%
6105 - PREDIOS BALDIOS	\$232,155.53	\$232,155.53	\$121,961.88	\$121,961.88	52.53%
6107 - ECOLOGIA	\$54,988.12	\$54,988.12	\$10,708.17	\$10,708.17	19.47%
6108 - ESTACIONOMETROS	\$93,883.31	\$93,883.31	\$37,459.84	\$37,459.84	39.90%
6109 - MULTAS DE PROTECCION CIVIL	\$640,730.80	\$640,730.80	\$26,092.45	\$26,092.45	4.07%
6110 - VIOLACION AL REGLAMENTO DE LIMPIA	\$129,021.47	\$129,021.47	\$39,906.82	\$39,906.82	30.93%
6121 - DONATIVOS DIF	\$69,680.00	\$69,680.00	\$0.00	\$0.00	0.00%
6123 - DONATIVOS PARA OBRAS Y SERVICIOS PUBLICO	\$0.00	\$0.00	\$1,500.00	\$1,500.00	0.00%

Marzo de 2019
Divisor: Pesos

RUBRO TIPO CLASE	ESTIMADO	MODIFICADO	DEVENGADO	RECAUDADO	AVANCE DE RECAUDACION (Recaudado/Estimado)
6124 - DONATIVOS DIVERSOS	\$92,180.00	\$1,692,180.00	\$1,797,930.19	\$1,797,930.19	106.25%
6125 - DONATIVOS CRUZ VERDE	\$350.00	\$350.00	\$0.00	\$0.00	0.00%
6128 - DONATIVOS EN ESPECIE	\$3.48	\$3.48	\$0.00	\$0.00	0.00%
6129 - RECARGOS DE APROVECHAMIENTO	\$1,764,232.50	\$1,764,232.50	\$78,372.08	\$78,372.08	4.44%
6130 - SANCION DE APROVECHAMIENTO	\$205,096.82	\$205,096.82	\$29,068.86	\$29,068.86	14.17%
6132 - GASTOS DE APROVECHAMIENTOS	\$7,601.16	\$7,601.16	\$721.99	\$721.99	9.50%
6133 - MULTAS CONTROL VEHICULAR (GOB ETDO)	\$23,790,885.45	\$23,790,885.45	\$2,369,089.79	\$2,369,089.79	9.96%
6134 - MULTAS POR INSPECCION	\$968,190.77	\$968,190.77	\$234,235.18	\$234,235.18	24.19%
6135 - CUOTAS DIF	\$2,208,541.20	\$2,208,541.20	\$489,310.09	\$489,310.09	22.16%
6137 - CENTRO COMUNITARIO CONTS. QRO 2	\$450.00	\$450.00	\$0.00	\$0.00	0.00%
6139 - CENTRO DEPORTIVO ANAHUAC	\$699,538.30	\$699,538.30	\$78,975.00	\$78,975.00	11.29%
6140 - CENTRO DEPORTIVO BOSQUES DEL NOGALAR	\$220.00	\$220.00	\$0.00	\$0.00	0.00%
6141 - CENTRO DEPORTIVO CEDECO	\$1,300,452.52	\$1,300,452.52	\$163,090.00	\$163,090.00	12.54%
6142 - CENTRO DEPORTIVO CONST. QRO 1 Y 3 SECTOR	\$143,433.42	\$143,433.42	\$36,160.00	\$36,160.00	25.21%
6143 - CENTRO DEPORTIVO CONST. QRO 5 Y 6 SECTOR	\$45,955.67	\$45,955.67	\$7,380.00	\$7,380.00	16.06%
6144 - CENTRO DEPORTIVO UNIDAD LABORAL	\$180,376.30	\$180,376.30	\$27,390.00	\$27,390.00	15.18%
6145 - CENTRO DEPORTIVO MARIO J. MONTEMAYOR	\$2,983,713.27	\$2,983,713.27	\$663,875.00	\$663,875.00	22.25%
6146 - CENTRO DEPORTIVO NUEVO MEZQUITAL	\$152,683.14	\$152,683.14	\$18,615.00	\$18,615.00	12.19%
6147 - CENTRO DEPORTIVO MIGUEL ALEMAN	\$46,691.50	\$46,691.50	\$11,300.00	\$11,300.00	24.20%
6148 - CENTRO DEPORTIVO JESUS HINOJOSA TIJERINA	\$658,614.51	\$658,614.51	\$139,620.00	\$139,620.00	21.20%
6149 - CENTRO DEPORTIVO REVOLUCION	\$359,726.97	\$359,726.97	\$76,805.00	\$76,805.00	21.35%
6150 - LIGAS DEPORTIVAS	\$1,031,289.67	\$1,031,289.67	\$436,830.00	\$436,830.00	42.36%
6152 - PABELLON TIRO CON ARCO	\$28,320.00	\$28,320.00	\$5,220.00	\$5,220.00	18.43%
6153 - TERCERA DELEGACION	\$200.00	\$200.00	\$0.00	\$0.00	0.00%
6154 - URGENCIAS	\$454,641.35	\$454,641.35	\$100,496.58	\$100,496.58	22.10%
6156 - DENTAL	\$460,505.00	\$460,505.00	\$134,500.00	\$134,500.00	29.21%
6157 - DICTAMEN MEDICO	\$611,211.87	\$611,211.87	\$163,684.49	\$163,684.49	26.78%
6158 - TRASLADO AMBULANCIA	\$301,028.03	\$301,028.03	\$78,519.08	\$78,519.08	26.08%
6159 - CONSULTA PSICOLOGICA	\$85,367.28	\$85,367.28	\$17,988.00	\$17,988.00	21.07%
6160 - UNIDADES DE REHABILITACION	\$1,052,863.44	\$1,052,863.44	\$218,965.00	\$218,965.00	20.80%
6162 - SERVICIO DE CENTRO ANTIRRABICO	\$84,110.60	\$84,110.60	\$7,975.00	\$7,975.00	9.48%
6163 - RECUP. DE TEATROS Y AUDITORIOS	\$1,512,372.19	\$1,512,372.19	\$481,367.90	\$481,367.90	31.83%
6164 - SALON FIESTA AMIGOS	\$137,830.70	\$137,830.70	\$27,062.70	\$27,062.70	19.63%
6165 - SALON DE FIESTA FLOR DE LIZ	\$258,076.74	\$258,076.74	\$53,676.00	\$53,676.00	20.80%
6166 - SALON NUEVO MEZQUITAL	\$17,867.96	\$17,867.96	\$1,100.00	\$1,100.00	6.16%
6168 - RECUPERACION EVENTOS CULTURALES	\$532,728.86	\$532,728.86	\$236,125.00	\$236,125.00	44.32%

Marzo de 2019
Divisor: Pesos

RUBRO TIPO CLASE	ESTIMADO	MODIFICADO	DEVENGADO	RECAUDADO	AVANCE DE RECAUDACIÓN (Recaudado/Estimado)
6169 - OTROS SERVICIOS PASAPORTES	\$3,224.00	\$3,224.00	\$0.00	\$0.00	0.00%
6170 - CLUSTER	\$63,900.00	\$63,900.00	\$0.00	\$0.00	0.00%
6171 - RECUPERACIONES TESTAMENTOS	\$100,852.50	\$100,852.50	\$11,165.00	\$11,165.00	11.07%
6173 - INGRESOS POR TAQUILLA MUSAN	\$1,790.00	\$1,790.00	\$0.00	\$0.00	0.00%
6174 - VENTA DE IMPRESOS,FORMATOS Y PAPEL	\$168,569.16	\$168,569.16	\$30,656.64	\$30,656.64	18.19%
6175 - OTRAS RECUPERACIONES	\$320.00	\$320.00	\$0.00	\$0.00	0.00%
6176 - CONVOCATORIAS PARA CONCURSOS	\$262,750.00	\$262,750.00	\$64,000.00	\$64,000.00	24.36%
6177 - ASESORIAS ESCOLARES	\$50,100.00	\$50,100.00	\$0.00	\$0.00	0.00%
6178 - ARRENDAMIENTO	\$2,338,807.21	\$2,338,807.21	\$198,042.76	\$198,042.76	8.47%
6179 - ARRENDAMIENTO DE PANTEONES	\$178,616.79	\$178,616.79	\$51,100.19	\$51,100.19	28.61%
TOTAL TIPO	\$96,178,340.61	\$97,778,340.61	\$22,237,673.65	\$22,237,673.65	
6200 - Aprovechamientos de capital					
6201 - DAÑOS A BIENES MUNICIPALES	\$3,677,630.64	\$3,677,630.64	\$491,116.53	\$491,116.53	13.35%
6202 - BIENES MUEBLES	\$0.00	\$0.00	\$3,315,000.00	\$3,315,000.00	0.00%
TOTAL TIPO	\$3,677,630.64	\$3,677,630.64	\$3,806,116.53	\$3,806,116.53	
TOTAL RUBRO	\$99,855,971.25	\$101,455,971.25	\$26,043,790.18	\$26,043,790.18	
7000 - Ingresos por ventas de bienes y servicios					
7900 - Otros Ingresos					
7901 - Otros Ingresos	\$704,188.82	\$704,188.82	\$663,081.71	\$663,081.71	94.16%
TOTAL TIPO	\$704,188.82	\$704,188.82	\$663,081.71	\$663,081.71	
TOTAL RUBRO	\$704,188.82	\$704,188.82	\$663,081.71	\$663,081.71	
8000 - Participaciones y Aportaciones					
8100 - Participaciones					
8101 - FONDO GENERAL DE PARTICIPACIONES	\$425,999,347.21	\$453,145,593.37	\$115,658,670.23	\$115,658,670.23	25.52%
8102 - IMPUESTOS S/PRODUCCION Y SERVICIOS	\$14,324,047.42	\$14,324,047.42	\$5,311,367.44	\$5,311,367.44	37.08%
8103 - FONDO NACIONAL DE FOMENTO MUNICIPAL	\$61,125,766.52	\$61,125,766.52	\$16,217,639.83	\$16,217,639.83	26.53%
8104 - FONDO DE FISCALIZACION	\$20,890,317.23	\$20,890,317.23	\$4,746,486.79	\$4,746,486.79	22.72%
8105 - RECAUDACION DE VENTA DE GASOLINA Y DIESE	\$18,914,263.40	\$18,914,263.40	\$4,499,740.78	\$4,499,740.78	23.79%
8106 - IMPUESTO SOBRE AUTOMOVILES NUEVOS	\$15,939,574.63	\$15,939,574.63	\$4,382,258.79	\$4,382,258.79	27.49%
8108 - FONDO DE EXTRACCION DE HIDROCARBUROS	\$1,362,222.52	\$1,362,222.52	\$437,424.50	\$437,424.50	32.11%
8110 - ISR DEVOLUCION	\$48,000,000.00	\$48,000,000.00	\$761,361.00	\$761,361.00	1.59%
8111 - DERECHOS DE ALCOHOLES	\$0.00	\$0.00	\$460,112.00	\$460,112.00	0.00%
TOTAL TIPO	\$606,555,538.93	\$633,701,785.09	\$152,475,061.36	\$152,475,061.36	
8200 - Aportaciones					
8201 - RAMO 33FORTAMUN_FONDO PARA EL FORTALECIM	\$260,992,162.92	\$296,644,269.24	\$74,161,067.31	\$74,161,067.31	25.00%
8202 - RAMO 33 FISM_FONDO DE INFRAESTRUCTURA SO	\$21,505,543.40	\$23,954,082.00	\$7,186,224.60	\$7,186,224.60	30.00%

Marzo de 2019
Divisor: Pesos

RUBRO TIPO CLASE	ESTIMADO	MODIFICADO	DEVENGADO	RECAUDADO	AVANCE DE RECAUDACION (Recaudado/Estimado)
8300 - Convenios					
8301 - CONTROL VEHICULAR	\$282,497,706.32	\$320,598,351.24	\$81,347,291.91	\$81,347,291.91	
8302 - BENEFICIO IMPUESTO SOBRE NOMINA ESTATAL	\$6,257,846.60	\$6,257,846.60	\$5,546,316.30	\$5,546,316.30	88.63%
8304 - CONVENIOS	\$12,095,680.52	\$12,095,680.52	\$3,133,887.88	\$3,133,887.88	25.91%
	\$73,772,362.50	\$627,427,660.01	\$224,140,440.29	\$224,140,440.29	35.72%
TOTAL TIPO	\$92,125,889.62	\$645,781,187.13	\$232,820,644.47	\$232,820,644.47	
TOTAL RUBRO	\$981,179,134.87	\$1,600,081,323.46	\$466,642,997.74	\$466,642,997.74	
9000 - Transferencias, Asignaciones, Subsidios y Otras Ayudas					
9100 - Transferencias Internas y Asignaciones al Sector Público	\$0.00	\$0.00	\$0.00	\$0.00	0.00%
9101 - FONDOS DESCENTRALIZADOS	\$0.00	\$0.00	\$0.00	\$0.00	0.00%
9104 - CTA.PUENTE CONV. ESTATALES Y FEDERALES	\$0.00	\$0.00	\$1,585,707.04	\$1,585,707.04	0.00%
9106 - TENENCIA	\$31,184,297.79	\$31,184,297.79	\$10,423,019.46	\$10,423,019.46	33.42%
9108 - APORTACION DE INGRESOS SOBRE NOMINA SEG.	\$31,184,297.79	\$31,184,297.79	\$12,008,726.50	\$12,008,726.50	
TOTAL TIPO	\$31,184,297.79	\$31,184,297.79	\$12,008,726.50	\$12,008,726.50	
TOTAL RUBRO	\$31,184,297.79	\$31,184,297.79	\$12,008,726.50	\$12,008,726.50	
TOTAL GENERAL	\$1,610,064,034.58	\$2,230,566,223.17	\$800,680,031.17	\$800,680,031.17	

Marzo de 2019
Divisor: Pesos

TIPO DE INGRESO RUBRO TIPO	ESTIMADO	MODIFICADO	DEVENGADO	RECAUDADO	AVANCE DE RECAUDACIÓN (Recaudado/Estimado)
3 - Amortización de la deuda					
1000 - IMPUESTOS					
1100 - IMPUESTOS SOBRE LOS INGRESOS	\$8,409,587.61	\$8,409,587.61	\$8,842.50	\$8,842.50	0.11%
1200 - Impuestos sobre el patrimonio	\$393,673,719.56	\$393,673,719.56	\$254,893,926.87	\$254,893,926.87	64.75%
1700 - ACCESORIOS	\$8,876,629.42	\$8,876,629.42	\$3,309,056.92	\$3,309,056.92	37.28%
TOTAL RUBRO	\$410,959,936.59	\$410,959,936.59	\$258,211,826.29	\$258,211,826.29	
2000 - Cuotas y Aportaciones de seguridad social					
2400 - OTRAS CUOTAS Y APORTACIONES PARA LA SEGURIDAD SOCIAL	\$12,131,885.76	\$12,131,885.76	\$5,132,562.03	\$5,132,562.03	42.31%
TOTAL RUBRO	\$12,131,885.76	\$12,131,885.76	\$5,132,562.03	\$5,132,562.03	
3000 - Contribuciones de mejoras					
3100 - Contribución de mejoras por obras públicas	\$0.00	\$0.00	\$990.00	\$990.00	0.00%
TOTAL RUBRO	\$0.00	\$0.00	\$990.00	\$990.00	
4000 - DERECHOS					
4100 - DERECHOS POR EL USO, GOCE, APROVECHAMIENTO O EXPLOTACIÓN DE BIENES DE DOMINIO PÚBLICO	\$10,149,630.48	\$10,149,630.48	\$4,629,293.68	\$4,629,293.68	45.61%
4300 - Derechos por prestación de servicios	\$32,817,739.67	\$32,817,739.67	\$8,879,591.95	\$8,879,591.95	27.06%
4400 - Otros Derechos	\$11,354,320.60	\$11,354,320.60	\$9,222,981.62	\$9,222,981.62	81.23%
4500 - Accesorios	\$678,309.85	\$678,309.85	\$196,311.06	\$196,311.06	28.94%
TOTAL RUBRO	\$55,000,000.60	\$55,000,000.60	\$22,928,178.31	\$22,928,178.31	
5000 - PRODUCTOS					
5100 - Productos de tipo corriente	\$18,618,724.15	\$18,618,724.15	\$9,009,973.08	\$9,009,973.08	48.39%
5900 - Productos no comprendidos en las fracciones de la Ley de Ingresos causadas en ejercicios fiscales anteriores pendientes de liquidación o pago	\$429,894.78	\$429,894.78	\$37,905.33	\$37,905.33	8.82%
TOTAL RUBRO	\$19,048,618.93	\$19,048,618.93	\$9,047,878.41	\$9,047,878.41	
6000 - Aprovechamientos					
6100 - Aprovechamientos de tipo corriente	\$96,178,340.61	\$97,778,340.61	\$22,237,673.65	\$22,237,673.65	22.74%
6200 - Aprovechamientos de capital	\$3,677,630.64	\$3,677,630.64	\$3,806,116.53	\$3,806,116.53	103.49%
TOTAL RUBRO	\$99,855,971.25	\$101,455,971.25	\$26,043,790.18	\$26,043,790.18	
7000 - Ingresos por ventas de bienes y servicios					
7900 - Otros Ingresos	\$704,188.82	\$704,188.82	\$663,081.71	\$663,081.71	94.16%
TOTAL RUBRO	\$704,188.82	\$704,188.82	\$663,081.71	\$663,081.71	
8000 - Participaciones y Aportaciones					
8100 - Participaciones	\$606,555,538.92	\$633,701,785.08	\$152,475,061.36	\$152,475,061.36	24.06%
8200 - Aportaciones	\$282,497,706.32	\$320,598,351.24	\$81,347,291.91	\$81,347,291.91	25.37%
8300 - Convenios	\$92,125,889.62	\$645,781,187.13	\$232,820,644.47	\$232,820,644.47	36.05%
TOTAL RUBRO	\$981,179,134.86	\$1,600,081,323.45	\$466,642,997.74	\$466,642,997.74	

Marzo de 2019
Divisor: Pesos

TIPO DE INGRESO RUBRO TIPO	ESTIMADO	MODIFICADO	DEVENGADO	RECAUDADO	AVANCE DE RECAUDACION (Recaudado/Estimado)
9000 - Transferencias, Asignaciones, Subsidios y Otras Ayudas					
9100 - Transferencias Internas y Asignaciones al Sector Público					
	\$31,184,297.79	\$31,184,297.79	\$12,008,726.50	\$12,008,726.50	38.51%
TOTAL RUBRO	<u>\$31,184,297.79</u>	<u>\$31,184,297.79</u>	<u>\$12,008,726.50</u>	<u>\$12,008,726.50</u>	
TOTAL TIPO DE INGRESO	<u>\$1,610,064,034.60</u>	<u>\$2,230,566,223.19</u>	<u>\$800,680,031.17</u>	<u>\$800,680,031.17</u>	
TOTAL GENERAL	<u>\$1,610,064,034.60</u>	<u>\$2,230,566,223.19</u>	<u>\$800,680,031.17</u>	<u>\$800,680,031.17</u>	

Marzo de 2019
Divisor: Pesos

TIPO DE INGRESO RUBRO TIPO CLASE	ESTIMADO	MODIFICADO	DEVENGADO	RECAUDADO	AVANCE DE RECAUDACIÓN (Recaudado/Estimado)
3 - Amortización de la deuda					
1000 - IMPUESTOS					
1100 - IMPUESTOS SOBRE LOS INGRESOS					
1101 - DIVERSIONES Y ESPECTACULOS PUBLICOS	\$8,409,587.61	\$8,409,587.61	\$8,260.00	\$8,260.00	0.10%
1102 - JUEGOS PERMITIDOS	\$0.00	\$0.00	\$0.00	\$582.50	0.00%
TOTAL TIPO	\$8,409,587.61	\$8,409,587.61	\$8,842.50	\$8,842.50	
1200 - Impuestos sobre el patrimonio					
1201 - PREDIAL PRESENTE AÑO	\$211,925,382.89	\$211,925,382.89	\$196,939,307.84	\$196,939,307.84	92.93%
1202 - PREDIAL REZAGADO	\$59,341,088.28	\$59,341,088.28	\$28,914,687.56	\$28,914,687.56	48.73%
1203 - PREDIAL MODERNIZACION CATASTRAL	\$5,637,817.78	\$5,637,817.78	\$113,261.00	\$113,261.00	2.01%
1205 - I.S.A.I.	\$115,888,919.76	\$115,888,919.76	\$28,711,541.67	\$28,711,541.67	24.78%
1206 - I.S.A.I TARIFA ESPECIAL	\$857,027.05	\$857,027.05	\$212,643.00	\$212,643.00	24.81%
1207 - ABONO DE CONTRIBUCIONES FUTURAS	\$23,483.79	\$23,483.79	\$2,485.80	\$2,485.80	10.59%
TOTAL TIPO	\$393,673,719.55	\$393,673,719.55	\$254,893,926.87	\$254,893,926.87	
1700 - ACCESORIOS					
1701 - RECARGOS DE IMPUESTO PREDIAL	\$7,054,434.01	\$7,054,434.01	\$2,753,833.03	\$2,753,833.03	39.04%
1702 - RECARGOS DE ADQUISICION DE INMUEBLES	\$1,564,215.82	\$1,564,215.82	\$493,408.09	\$493,408.09	31.54%
1703 - GASTOS DE EJECUCION DE IMPUESTO PREDIAL	\$85,956.10	\$85,956.10	\$16,940.80	\$16,940.80	19.71%
1705 - SANCION DE IMPUESTO PREDIAL	\$82,386.97	\$82,386.97	\$24,841.50	\$24,841.50	30.15%
1707 - ACTUALIZACION ISAI	\$84,711.00	\$84,711.00	\$20,033.50	\$20,033.50	23.65%
1708 - RECARGOS	\$4,925.52	\$4,925.52	\$0.00	\$0.00	0.00%
TOTAL TIPO	\$8,876,629.42	\$8,876,629.42	\$3,309,056.92	\$3,309,056.92	
TOTAL RUBRO	\$410,959,936.58	\$410,959,936.58	\$258,211,826.29	\$258,211,826.29	
2000 - Cuotas y Aportaciones de seguridad social					
2400 - OTRAS CUOTAS Y APORTACIONES PARA LA SEGURIDAD SOCIAL					
2401 - RET. 3% CRUZ VERDE	\$12,111,120.11	\$12,111,120.11	\$3,211,471.49	\$3,211,471.49	26.52%
2402 - RETENCION CRUZ VERDE INSTITUTOS	\$20,765.65	\$20,765.65	\$1,921,090.54	\$1,921,090.54	9,251.29%
TOTAL TIPO	\$12,131,885.76	\$12,131,885.76	\$5,132,562.03	\$5,132,562.03	
TOTAL RUBRO	\$12,131,885.76	\$12,131,885.76	\$5,132,562.03	\$5,132,562.03	
3000 - Contribuciones de mejoras					
3100 - Contribución de mejoras por obras públicas					
3102 - REHABILITACION Y MANTENIMIENTO DE OBRAS	\$0.00	\$0.00	\$990.00	\$990.00	0.00%
TOTAL TIPO	\$0.00	\$0.00	\$990.00	\$990.00	
TOTAL RUBRO	\$0.00	\$0.00	\$990.00	\$990.00	
4000 - DERECHOS					
4100 - DERECHOS POR EL USO, GOCE, APROVECHAMIENTO O EXPLOTACIÓN DE BIENES DE DOMINIO PÚBLICO					

Marzo de 2019
Divisor: Pesos

TIPO DE INGRESO RUBRO TIPO CLASE	ESTIMADO	MODIFICADO	DEVENGADO	RECAUDADO	AVANCE DE RECAUDACIÓN (Recaudado/Estimado)
4101 - SITIOS DE AUTOMOVILES	\$82,301.36	\$82,301.36	\$42,714.93	\$42,714.93	51.90%
4102 - CAJONES ESTACIONAMIENTO COMERCIAL	\$951,425.97	\$951,425.97	\$783,756.21	\$783,756.21	82.38%
4103 - CAJONES ESTACIONAMIENTO PARTICULAR	\$2,075,236.75	\$2,075,236.75	\$1,970,242.14	\$1,970,242.14	94.94%
4104 - RECAUDACION DE ESTACIONOMETROS	\$509,606.08	\$509,606.08	\$181,192.10	\$181,192.10	35.56%
4106 - MERCADOS AMBULANTES	\$4,243,069.34	\$4,243,069.34	\$1,153,138.18	\$1,153,138.18	27.18%
4108 - SERV. LIMPIA DE DESECHOS IND. Y COMERCIA	\$711,228.77	\$711,228.77	\$156,688.43	\$156,688.43	22.03%
4109 - MERCADOS Y PISOS	\$1,576,762.21	\$1,576,762.21	\$341,561.69	\$341,561.69	21.66%
TOTAL TIPO	\$10,149,630.48	\$10,149,630.48	\$4,629,293.68	\$4,629,293.68	
4300 - Derechos por prestación de servicios					
4301 - TRAMITACIONES URBANISTICAS	\$5,822,267.12	\$5,822,267.12	\$1,220,120.47	\$1,220,120.47	20.96%
4302 - APROBACION DE PLANOS	\$7,855,024.92	\$7,855,024.92	\$1,441,387.17	\$1,441,387.17	18.35%
4303 - NUMEROS OFICIALES	\$25,988.24	\$25,988.24	\$7,204.74	\$7,204.74	27.72%
4304 - INCRIP. Y/O AMPLIACION DE FRACC. EXISTEN	\$37,067.67	\$37,067.67	\$0.00	\$0.00	0.00%
4306 - PASAPORTE	\$3,408,945.34	\$3,408,945.34	\$1,193,767.00	\$1,193,767.00	35.02%
4307 - PERMISO PROV. P/ AREAS CARGA Y DESCARGA	\$1,857,259.79	\$1,857,259.79	\$715,492.77	\$715,492.77	38.52%
4308 - INSTALACION DE SE/ALAMIENTOS EXCLUSIVOS	\$259,935.64	\$259,935.64	\$81,081.00	\$81,081.00	31.19%
4309 - INSPECCION DE PROTECCION CIVIL	\$2,814,421.06	\$2,814,421.06	\$323,110.59	\$323,110.59	11.48%
4310 - REVISION DE ISA	\$101,893.00	\$101,893.00	\$17,030.00	\$17,030.00	16.71%
4311 - EXAMEN MEDICO P/AUTORIZ. LIC. DE MANEJO	\$1,542,147.90	\$1,542,147.90	\$354,140.25	\$354,140.25	22.96%
4312 - INSPECCION DE AMBULANTES (COMERCIO)	\$4,591.14	\$4,591.14	\$3,022.19	\$3,022.19	65.83%
4313 - INTERVENCION DE DIV. Y ESPECTACULOS PUB.	\$2,142.70	\$2,142.70	\$175.00	\$175.00	8.17%
4314 - OBRA TERMINADA	\$10,534.33	\$10,534.33	\$2,788.17	\$2,788.17	26.47%
4315 - LICENCIA DE MANEJO	\$2,142,442.50	\$2,142,442.50	\$505,917.32	\$505,917.32	23.61%
4316 - DERECHOS MUNICIPALES	\$886,427.91	\$886,427.91	\$278,783.61	\$278,783.61	31.45%
4317 - ANUNCIOS	\$5,839,984.41	\$5,839,984.41	\$2,657,206.51	\$2,657,206.51	45.50%
4318 - INSPECCION PATRIMONIO	\$117,619.11	\$117,619.11	\$78,365.16	\$78,365.16	66.63%
4319 - PERMISO ESPECIAL P/VENTA Y/O CONSUMO ALC	\$89,046.88	\$89,046.88	\$0.00	\$0.00	0.00%
TOTAL TIPO	\$32,817,739.66	\$32,817,739.66	\$8,879,591.95	\$8,879,591.95	
4400 - Otros Derechos					
4401 - CERTIFICACIONES	\$347,409.46	\$347,409.46	\$70,453.75	\$70,453.75	20.28%
4402 - CERTIFICACIONES DE PREDIAL	\$60,198.49	\$60,198.49	\$5,746.00	\$5,746.00	9.55%
4403 - CERTIFICACIONES COM. MPALES	\$116,611.59	\$116,611.59	\$13,464.84	\$13,464.84	11.55%
4404 - VO.BO. NO INFRACCIONES	\$244,612.47	\$244,612.47	\$82,909.72	\$82,909.72	33.89%
4405 - CERTIFICACION DE REFRENDOS	\$246,193.96	\$246,193.96	\$205,624.16	\$205,624.16	83.52%
4406 - PERMISO POR REPARTO PROPAGANDA IMPRESA	\$139,809.89	\$139,809.89	\$25,947.60	\$25,947.60	18.56%
4407 - INSCRIPCIONES	\$1,063,060.14	\$1,063,060.14	\$33,852.00	\$33,852.00	3.18%

Marzo de 2019
Divisor: Pesos

TIPO DE INGRESO RUBRO TIPO CLASE	ESTIMADO	MODIFICADO	DEVENGADO	RECAUDADO	AVANCE DE RECAUDACIÓN (Recaudado/Estimado)
4408 - ART. 58 FRACC. I CENTRO DEPORTIVOS	\$0.00	\$0.00	\$394,940.00	\$394,940.00	0.00%
4412 - ESTAB. CVTA. BEBIDAS ALCOHOLICAS EN B/C	\$5,486,010.14	\$5,486,010.14	\$5,104,342.06	\$5,104,342.06	93.04%
4413 - ESTAB. CVTA. BEBIDAS ALCOHOLICAS EN B/A	\$3,347,959.54	\$3,347,959.54	\$3,050,861.71	\$3,050,861.71	91.13%
4414 - NUEVOS FRACCIONAMIENTOS	\$302,454.92	\$302,454.92	\$234,839.78	\$234,839.78	77.64%
TOTAL TIPO	\$11,354,320.60	\$11,354,320.60	\$9,222,981.62	\$9,222,981.62	
4500 - Accesorios					
4501 - RECARGOS DE DERECHOS	\$467,891.99	\$467,891.99	\$119,000.84	\$119,000.84	25.43%
4502 - GASTOS DE DERECHO	\$20,529.42	\$20,529.42	\$5,426.04	\$5,426.04	26.43%
4503 - SANCION DE DERECHOS	\$87,323.29	\$87,323.29	\$43,313.00	\$43,313.00	49.60%
4504 - ACTUALIZACION DE DERECHOS	\$102,565.15	\$102,565.15	\$28,571.18	\$28,571.18	27.86%
TOTAL TIPO	\$678,309.85	\$678,309.85	\$196,311.06	\$196,311.06	
TOTAL RUBRO	\$55,000,000.59	\$55,000,000.59	\$22,928,178.31	\$22,928,178.31	
5000 - PRODUCTOS					
5100 - Productos de tipo corriente					
5140 - RENDIMIENTOS BANCARIOS	\$17,125,592.27	\$17,125,592.27	\$8,367,214.21	\$8,367,214.21	48.86%
5143 - GARAGES Y TALLERES	\$1,000,000.00	\$1,000,000.00	\$600,000.00	\$600,000.00	60.00%
5145 - INTERESES INFRAESTRUCTURA SOCIAL	\$56,766.74	\$56,766.74	\$3,777.32	\$3,777.32	6.65%
5146 - INTERESES FORTALECIMIENTO MUNICIPAL	\$436,365.13	\$436,365.13	\$38,981.55	\$38,981.55	8.93%
TOTAL TIPO	\$18,618,724.14	\$18,618,724.14	\$9,009,973.08	\$9,009,973.08	
5900 - Productos no comprendidos en las fracciones de la Ley de Ingresos causadas en ejercicios fiscales anteriores pendientes de liquidación o pago					
5903 - OTROS INGRESOS	\$0.00	\$0.00	\$36,854.34	\$36,854.34	0.00%
5904 - CANCELACION/CTAS/A?OS ANTERIORES	\$429,894.78	\$429,894.78	\$1,050.99	\$1,050.99	0.24%
TOTAL TIPO	\$429,894.78	\$429,894.78	\$37,905.33	\$37,905.33	
TOTAL RUBRO	\$19,048,618.92	\$19,048,618.92	\$9,047,878.41	\$9,047,878.41	
6000 - Aprovechamientos					
6100 - Aprovechamientos de tipo corriente					
6101 - TRANSITO	\$45,748,665.25	\$45,748,665.25	\$12,701,133.61	\$12,701,133.61	27.76%
6102 - POLICIA	\$1,001,944.47	\$1,001,944.47	\$327,487.00	\$327,487.00	32.69%
6103 - OBRAS PUBLICAS	\$2,804,273.15	\$2,804,273.15	\$370,561.36	\$370,561.36	13.21%
6104 - COMERCIO Y ESPECTACULOS	\$56,718.18	\$56,718.18	\$60,450.00	\$60,450.00	106.58%
6105 - PREDIOS BALDIOS	\$232,155.53	\$232,155.53	\$121,961.88	\$121,961.88	52.53%
6107 - ECOLOGIA	\$54,988.12	\$54,988.12	\$10,708.17	\$10,708.17	19.47%
6108 - ESTACIONOMETROS	\$93,883.31	\$93,883.31	\$37,459.84	\$37,459.84	39.90%
6109 - MULTAS DE PROTECCION CIVIL	\$640,730.80	\$640,730.80	\$26,092.45	\$26,092.45	4.07%
6110 - VIOLACION AL REGLAMENTO DE LIMPIA	\$129,021.47	\$129,021.47	\$39,906.82	\$39,906.82	30.93%
6121 - DONATIVOS DIF	\$69,680.00	\$69,680.00	\$0.00	\$0.00	0.00%

(6) Estado sobre el ejercicio de los Ingresos por Ente Público / Clasificación Económica / Rubro / Tipo / Clase

Marzo de 2019

Divisor: Pesos

TIPO DE INGRESO RUBRO TIPO CLASE	ESTIMADO	MODIFICADO	DEVENGADO	RECAUDADO	AVANCE DE RECAUDACIÓN (Recaudado/Estimado)
6123 - DONATIVOS PARA OBRAS Y SERVICIOS PUBLICO	\$0.00	\$0.00	\$1,500.00	\$1,500.00	0.00%
6124 - DONATIVOS DIVERSOS	\$92,180.00	\$1,692,180.00	\$1,797,930.19	\$1,797,930.19	106.25%
6125 - DONATIVOS CRUZ VERDE	\$350.00	\$350.00	\$0.00	\$0.00	0.00%
6128 - DONATIVOS EN ESPECIE	\$3.48	\$3.48	\$0.00	\$0.00	0.00%
6129 - RECARGOS DE APROVECHAMIENTO	\$1,764,232.50	\$1,764,232.50	\$78,372.08	\$78,372.08	4.44%
6130 - SANCION DE APROVECHAMIENTO	\$205,096.82	\$205,096.82	\$29,068.86	\$29,068.86	14.17%
6132 - GASTOS DE APROVECHAMIENTOS	\$7,601.16	\$7,601.16	\$721.99	\$721.99	9.50%
6133 - MULTAS CONTROL VEHICULAR (GOB ETD0)	\$23,790,885.45	\$23,790,885.45	\$2,369,089.79	\$2,369,089.79	9.96%
6134 - MULTAS POR INSPECCION	\$968,190.77	\$968,190.77	\$234,235.18	\$234,235.18	24.19%
6135 - CUOTAS DIF	\$2,208,541.20	\$2,208,541.20	\$489,310.09	\$489,310.09	22.16%
6137 - CENTRO COMUNITARIO CONTS. QRO 2	\$450.00	\$450.00	\$0.00	\$0.00	0.00%
6139 - CENTRO DEPORTIVO ANAHUAC	\$699,538.30	\$699,538.30	\$78,975.00	\$78,975.00	11.29%
6140 - CENTRO DEPORTIVO BOSQUES DEL NOGALAR	\$220.00	\$220.00	\$0.00	\$0.00	0.00%
6141 - CENTRO DEPORTIVO CEDECO	\$1,300,452.52	\$1,300,452.52	\$163,090.00	\$163,090.00	12.54%
6142 - CENTRO DEPORTIVO CONST. QRO 1 Y 3 SECTOR	\$143,433.42	\$143,433.42	\$36,160.00	\$36,160.00	25.21%
6143 - CENTRO DEPORTIVO CONST. QRO 5 Y 6 SECTOR	\$45,955.67	\$45,955.67	\$7,380.00	\$7,380.00	16.06%
6144 - CENTRO DEPORTIVO UNIDAD LABORAL	\$180,376.30	\$180,376.30	\$27,390.00	\$27,390.00	15.18%
6145 - CENTRO DEPORTIVO MARIO J. MONTEMAYOR	\$2,983,713.27	\$2,983,713.27	\$663,875.00	\$663,875.00	22.25%
6146 - CENTRO DEPORTIVO NUEVO MEZQUITAL	\$152,683.14	\$152,683.14	\$18,615.00	\$18,615.00	12.19%
6147 - CENTRO DEPORTIVO MIGUEL ALEMAN	\$46,691.50	\$46,691.50	\$11,300.00	\$11,300.00	24.20%
6148 - CENTRO DEPORTIVO JESUS HINOJOSA TIJERINA	\$658,614.51	\$658,614.51	\$139,620.00	\$139,620.00	21.20%
6149 - CENTRO DEPORTIVO REVOLUCION	\$359,726.97	\$359,726.97	\$76,805.00	\$76,805.00	21.35%
6150 - LIGAS DEPORTIVAS	\$1,031,289.67	\$1,031,289.67	\$436,830.00	\$436,830.00	42.36%
6152 - PABELLON TIRO CON ARCO	\$28,320.00	\$28,320.00	\$5,220.00	\$5,220.00	18.43%
6153 - TERCERA DELEGACION	\$200.00	\$200.00	\$0.00	\$0.00	0.00%
6154 - URGENCIAS	\$454,641.35	\$454,641.35	\$100,496.58	\$100,496.58	22.10%
6156 - DENTAL	\$460,505.00	\$460,505.00	\$134,500.00	\$134,500.00	29.21%
6157 - DICTAMEN MEDICO	\$611,211.87	\$611,211.87	\$163,684.49	\$163,684.49	26.78%
6158 - TRASLADO AMBULANCIA	\$301,028.03	\$301,028.03	\$78,519.08	\$78,519.08	26.08%
6159 - CONSULTA PSICOLOGICA	\$85,367.28	\$85,367.28	\$17,988.00	\$17,988.00	21.07%
6160 - UNIDADES DE REHABILITACION	\$1,052,863.44	\$1,052,863.44	\$218,965.00	\$218,965.00	20.80%
6162 - SERVICIO DE CENTRO ANTIRRABICO	\$84,110.60	\$84,110.60	\$7,975.00	\$7,975.00	9.48%
6163 - RECUP. DE TEATROS Y AUDITORIOS	\$1,512,372.19	\$1,512,372.19	\$481,367.90	\$481,367.90	31.83%
6164 - SALON FIESTA AMIGOS	\$137,830.70	\$137,830.70	\$27,062.70	\$27,062.70	19.63%
6165 - SALON DE FIESTA FLOR DE LIZ	\$258,076.74	\$258,076.74	\$53,676.00	\$53,676.00	20.80%
6166 - SALON NUEVO MEZQUITAL	\$17,867.96	\$17,867.96	\$1,100.00	\$1,100.00	6.16%

Marzo de 2019
Divisor: Pesos

TIPO DE INGRESO RUBRO TIPO CLASE	ESTIMADO	MODIFICADO	DEVENGADO	RECAUDADO	AVANCE DE RECAUDACIÓN (Recaudado/Estimado)
6168 - RECUPERACION EVENTOS CULTURALES	\$532,728.86	\$532,728.86	\$236,125.00	\$236,125.00	44.32%
6169 - OTROS SERVICIOS PASAPORTES	\$3,224.00	\$3,224.00	\$0.00	\$0.00	0.00%
6170 - CLUSTER	\$63,900.00	\$63,900.00	\$0.00	\$0.00	0.00%
6171 - RECUPERACIONES TESTAMENTOS	\$100,852.50	\$100,852.50	\$11,165.00	\$11,165.00	11.07%
6173 - INGRESOS POR TAQUILLA MUSAN	\$1,790.00	\$1,790.00	\$0.00	\$0.00	0.00%
6174 - VENTA DE IMPRESOS,FORMATOS Y PAPEL	\$168,569.16	\$168,569.16	\$30,656.64	\$30,656.64	18.19%
6175 - OTRAS RECUPERACIONES	\$320.00	\$320.00	\$0.00	\$0.00	0.00%
6176 - CONVOCATORIAS PARA CONCURSOS	\$262,750.00	\$262,750.00	\$64,000.00	\$64,000.00	24.36%
6177 - ASESORIAS ESCOLARES	\$50,100.00	\$50,100.00	\$0.00	\$0.00	0.00%
6178 - ARRENDAMIENTO	\$2,338,807.21	\$2,338,807.21	\$198,042.76	\$198,042.76	8.47%
6179 - ARRENDAMIENTO DE PANTEONES	\$178,616.79	\$178,616.79	\$51,100.19	\$51,100.19	28.61%
TOTAL TIPO	\$96,178,340.61	\$97,778,340.61	\$22,237,673.65	\$22,237,673.65	
6200 - Aprovechamientos de capital					
6201 - DAÑOS A BIENES MUNICIPALES	\$3,677,630.64	\$3,677,630.64	\$491,116.53	\$491,116.53	13.35%
6202 - BIENES MUEBLES	\$0.00	\$0.00	\$3,315,000.00	\$3,315,000.00	0.00%
TOTAL TIPO	\$3,677,630.64	\$3,677,630.64	\$3,806,116.53	\$3,806,116.53	
TOTAL RUBRO	\$99,855,971.25	\$101,455,971.25	\$26,043,790.18	\$26,043,790.18	
7000 - Ingresos por ventas de bienes y servicios					
7900 - Otros Ingresos					
7901 - Otros Ingresos	\$704,188.82	\$704,188.82	\$663,081.71	\$663,081.71	94.16%
TOTAL TIPO	\$704,188.82	\$704,188.82	\$663,081.71	\$663,081.71	
TOTAL RUBRO	\$704,188.82	\$704,188.82	\$663,081.71	\$663,081.71	
8000 - Participaciones y Aportaciones					
8100 - Participaciones					
8101 - FONDO GENERAL DE PARTICIPACIONES	\$425,999,347.21	\$453,145,593.37	\$115,658,670.23	\$115,658,670.23	25.52%
8102 - IMPUESTOS SI/PRODUCCION Y SERVICIOS	\$14,324,047.42	\$14,324,047.42	\$5,311,367.44	\$5,311,367.44	37.08%
8103 - FONDO NACIONAL DE FOMENTO MUNICIPAL	\$61,125,766.52	\$61,125,766.52	\$16,217,639.83	\$16,217,639.83	26.53%
8104 - FONDO DE FISCALIZACION	\$20,890,317.23	\$20,890,317.23	\$4,746,486.79	\$4,746,486.79	22.72%
8105 - RECAUDACION DE VENTA DE GASOLINA Y DIESE	\$18,914,263.40	\$18,914,263.40	\$4,499,740.78	\$4,499,740.78	23.79%
8106 - IMPUESTO SOBRE AUTOMOVILES NUEVOS	\$15,939,574.63	\$15,939,574.63	\$4,382,258.79	\$4,382,258.79	27.49%
8108 - FONDO DE EXTRACCION DE HIDROCARBUROS	\$1,362,222.52	\$1,362,222.52	\$437,424.50	\$437,424.50	32.11%
8110 - ISR DEVOLUCION	\$48,000,000.00	\$48,000,000.00	\$761,361.00	\$761,361.00	1.59%
8111 - DERECHOS DE ALCOHOLES	\$0.00	\$0.00	\$460,112.00	\$460,112.00	0.00%
TOTAL TIPO	\$606,555,538.93	\$633,701,785.09	\$152,475,061.36	\$152,475,061.36	
8200 - Aportaciones					
8201 - RAMO 33FORTAMUN_FONDO PARA EL FORTALECIM	\$260,992,162.92	\$296,644,269.24	\$74,161,067.31	\$74,161,067.31	25.00%

Marzo de 2019
Divisor: Pesos

TIPO DE INGRESO RUBRO TIPO CLASE	ESTIMADO	MODIFICADO	DEVENGADO	RECAUDADO	AVANCE DE RECAUDACIÓN (Recaudado/Estimado)
8202 - RAMO 33 FISM_FONDO DE INFRAESTRUCTURA SO	\$21,505,543.40	\$23,954,082.00	\$7,186,224.60	\$7,186,224.60	30.00%
TOTAL TIPO	\$282,497,706.32	\$320,598,351.24	\$81,347,291.91	\$81,347,291.91	
8300 - Convenios					
8301 - CONTROL VEHICULAR	\$6,257,846.60	\$6,257,846.60	\$5,546,316.30	\$5,546,316.30	88.63%
8302 - BENEFICIO IMPUESTO SOBRE NOMINA ESTATAL	\$12,095,680.52	\$12,095,680.52	\$3,133,887.88	\$3,133,887.88	25.91%
8304 - CONVENIOS	\$73,772,362.50	\$627,427,660.01	\$224,140,440.29	\$224,140,440.29	35.72%
TOTAL TIPO	\$92,125,889.62	\$645,781,187.13	\$232,820,644.47	\$232,820,644.47	
TOTAL RUBRO	\$981,179,134.87	\$1,600,081,323.46	\$466,642,997.74	\$466,642,997.74	
9000 - Transferencias, Asignaciones, Subsidios y Otras Ayudas					
9100 - Transferencias Internas y Asignaciones al Sector Público	\$0.00	\$0.00	\$0.00	\$0.00	0.00%
9101 - FONDOS DESCENTRALIZADOS	\$0.00	\$0.00	\$0.00	\$0.00	0.00%
9104 - CTA.PUENTE CONV. ESTATALES Y FEDERALES	\$0.00	\$0.00	\$1,585,707.04	\$1,585,707.04	0.00%
9106 - TENENCIA	\$31,184,297.79	\$31,184,297.79	\$10,423,019.46	\$10,423,019.46	33.42%
9108 - APORTACION DE INGRESOS SOBRE NOMINA SEG.	\$31,184,297.79	\$31,184,297.79	\$12,008,726.50	\$12,008,726.50	
TOTAL TIPO	\$31,184,297.79	\$31,184,297.79	\$12,008,726.50	\$12,008,726.50	
TOTAL RUBRO	\$31,184,297.79	\$31,184,297.79	\$12,008,726.50	\$12,008,726.50	
TOTAL TIPO DE INGRESO	\$1,610,064,034.58	\$2,230,566,223.17	\$800,680,031.17	\$800,680,031.17	
TOTAL GENERAL	\$1,610,064,034.58	\$2,230,566,223.17	\$800,680,031.17	\$800,680,031.17	

Marzo de 2019
Divisor: Pesos

TIPO DE INGRESO RUBRO TIPO CLASE CONCEPTO	ESTIMADO	MODIFICADO	DEVENGADO	RECAUDADO	AVANCE DE RECAUDACIÓN (Recaudado/Estimado)
3 - Amortización de la deuda					
1000 - IMPUESTOS					
1100 - IMPUESTOS SOBRE LOS INGRESOS					
1101 - DIVERSIONES Y ESPECTACULOS PUBLICOS					
SIN CONCEPTO -					
1102 - JUEGOS PERMITIDOS					
SIN CONCEPTO -					
1200 - Impuestos sobre el patrimonio					
1201 - PREDIAL PRESENTE AÑO					
SIN CONCEPTO -					
1202 - PREDIAL REZAGADO					
SIN CONCEPTO -					
1203 - PREDIAL MODERNIZACION CATASTRAL					
SIN CONCEPTO -					
1205 - I.S.A.I.					
SIN CONCEPTO -					
1206 - I.S.A.I TARIFA ESPECIAL					
SIN CONCEPTO -					
1207 - ABONO DE CONTRIBUCIONES FUTURAS					
SIN CONCEPTO -					
1700 - ACCESORIOS					
1701 - RECARGOS DE IMPUESTO PREDIAL					
SIN CONCEPTO -					
TOTAL CLASE					
TOTAL CLASE	\$8,409,587.61	\$8,409,587.61	\$8,260.00	\$8,260.00	0.10%
TOTAL CLASE	\$8,409,587.61	\$8,409,587.61	\$8,260.00	\$8,260.00	
TOTAL TIPO	\$0.00	\$0.00	\$582.50	\$582.50	0.00%
TOTAL CLASE	\$0.00	\$0.00	\$582.50	\$582.50	
TOTAL TIPO	\$8,409,587.61	\$8,409,587.61	\$8,842.50	\$8,842.50	
TOTAL CLASE	\$211,925,382.89	\$211,925,382.89	\$196,939,307.84	\$196,939,307.84	92.93%
TOTAL CLASE	\$211,925,382.89	\$211,925,382.89	\$196,939,307.84	\$196,939,307.84	
TOTAL CLASE	\$59,341,088.28	\$59,341,088.28	\$28,914,687.56	\$28,914,687.56	48.73%
TOTAL CLASE	\$59,341,088.28	\$59,341,088.28	\$28,914,687.56	\$28,914,687.56	
TOTAL CLASE	\$5,637,817.78	\$5,637,817.78	\$113,261.00	\$113,261.00	2.01%
TOTAL CLASE	\$5,637,817.78	\$5,637,817.78	\$113,261.00	\$113,261.00	
TOTAL CLASE	\$115,888,919.76	\$115,888,919.76	\$28,711,541.67	\$28,711,541.67	24.78%
TOTAL CLASE	\$115,888,919.76	\$115,888,919.76	\$28,711,541.67	\$28,711,541.67	
TOTAL CLASE	\$857,027.05	\$857,027.05	\$212,643.00	\$212,643.00	24.81%
TOTAL CLASE	\$857,027.05	\$857,027.05	\$212,643.00	\$212,643.00	
TOTAL CLASE	\$23,483.79	\$23,483.79	\$2,485.80	\$2,485.80	10.59%
TOTAL CLASE	\$23,483.79	\$23,483.79	\$2,485.80	\$2,485.80	
TOTAL TIPO	\$393,673,719.55	\$393,673,719.55	\$254,893,926.87	\$254,893,926.87	
TOTAL CLASE	\$7,054,434.01	\$7,054,434.01	\$2,753,833.03	\$2,753,833.03	39.04%
TOTAL CLASE	\$7,054,434.01	\$7,054,434.01	\$2,753,833.03	\$2,753,833.03	

Marzo de 2019
Divisor: Pesos

TIPO DE INGRESO RUBRO TIPO CLASE CONCEPTO	ESTIMADO	MODIFICADO	DEVENGADO	RECAUDADO	AVANCE DE RECAUDACIÓN (Recaudado/Estimado)
1702 - RECARGOS DE ADQUISICION DE INMUEBLES SIN CONCEPTO -	\$1,564,215.82	\$1,564,215.82	\$493,408.09	\$493,408.09	31.54%
TOTAL CLASE	\$1,564,215.82	\$1,564,215.82	\$493,408.09	\$493,408.09	
1703 - GASTOS DE EJECUCION DE IMPUESTO PREDIAL SIN CONCEPTO -	\$85,956.10	\$85,956.10	\$16,940.80	\$16,940.80	19.71%
TOTAL CLASE	\$85,956.10	\$85,956.10	\$16,940.80	\$16,940.80	
1705 - SANCION DE IMPUESTO PREDIAL SIN CONCEPTO -	\$82,386.97	\$82,386.97	\$24,841.50	\$24,841.50	30.15%
TOTAL CLASE	\$82,386.97	\$82,386.97	\$24,841.50	\$24,841.50	
1707 - ACTUALIZACION ISAI SIN CONCEPTO -	\$84,711.00	\$84,711.00	\$20,033.50	\$20,033.50	23.65%
TOTAL CLASE	\$84,711.00	\$84,711.00	\$20,033.50	\$20,033.50	
1708 - RECARGOS SIN CONCEPTO -	\$4,925.52	\$4,925.52	\$0.00	\$0.00	0.00%
TOTAL CLASE	\$4,925.52	\$4,925.52	\$0.00	\$0.00	
TOTAL TIPO	\$8,876,629.42	\$8,876,629.42	\$3,309,056.92	\$3,309,056.92	
TOTAL RUBRO	\$410,959,936.58	\$410,959,936.58	\$258,211,826.29	\$258,211,826.29	
2000 - Cuotas y Aportaciones de seguridad social 2400 - OTRAS CUOTAS Y APORTACIONES PARA LA SEGURIDAD SOCIAL 2401 - RET. 3% CRUZ VERDE SIN CONCEPTO -	\$12,111,120.11	\$12,111,120.11	\$3,211,471.49	\$3,211,471.49	26.52%
TOTAL CLASE	\$12,111,120.11	\$12,111,120.11	\$3,211,471.49	\$3,211,471.49	
2402 - RETENCION CRUZ VERDE INSTITUTOS SIN CONCEPTO -	\$20,765.65	\$20,765.65	\$1,921,090.54	\$1,921,090.54	9,251.29%
TOTAL CLASE	\$20,765.65	\$20,765.65	\$1,921,090.54	\$1,921,090.54	
TOTAL TIPO	\$12,131,885.76	\$12,131,885.76	\$5,132,562.03	\$5,132,562.03	
TOTAL RUBRO	\$12,131,885.76	\$12,131,885.76	\$5,132,562.03	\$5,132,562.03	
3000 - Contribuciones de mejoras 3100 - Contribución de mejoras por obras públicas 3102 - REHABILITACION Y MANTENIMIENTO DE OBRAS SIN CONCEPTO -	\$0.00	\$0.00	\$990.00	\$990.00	0.00%
TOTAL CLASE	\$0.00	\$0.00	\$990.00	\$990.00	
TOTAL TIPO	\$0.00	\$0.00	\$990.00	\$990.00	
TOTAL RUBRO	\$0.00	\$0.00	\$990.00	\$990.00	

Marzo de 2019
Divisor: Pesos

TIPO DE INGRESO RUBRO TIPO CLASE CONCEPTO	ESTIMADO	MODIFICADO	DEVENGADO	RECAUDADO	AVANCE DE RECAUDACIÓN (Recaudado/Estimado)
4000 - DERECHOS					
4100 - DERECHOS POR EL USO, GOCE, APROVECHAMIENTO O EXPLOTACIÓN DE BIENES DE DOMINIO PÚBLICO					
4101 - SITIOS DE AUTOMOVILES					
SIN CONCEPTO -	\$82,301.36	\$82,301.36	\$42,714.93	\$42,714.93	51.90%
TOTAL CLASE	\$82,301.36	\$82,301.36	\$42,714.93	\$42,714.93	
4102 - CAJONES ESTACIONAMIENTO COMERCIAL					
SIN CONCEPTO -	\$951,425.97	\$951,425.97	\$783,756.21	\$783,756.21	82.38%
TOTAL CLASE	\$951,425.97	\$951,425.97	\$783,756.21	\$783,756.21	
4103 - CAJONES ESTACIONAMIENTO PARTICULAR					
SIN CONCEPTO -	\$2,075,236.75	\$2,075,236.75	\$1,970,242.14	\$1,970,242.14	94.94%
TOTAL CLASE	\$2,075,236.75	\$2,075,236.75	\$1,970,242.14	\$1,970,242.14	
4104 - RECAUDACION DE ESTACIONOMETROS					
SIN CONCEPTO -	\$509,606.08	\$509,606.08	\$181,192.10	\$181,192.10	35.56%
TOTAL CLASE	\$509,606.08	\$509,606.08	\$181,192.10	\$181,192.10	
4106 - MERCADOS AMBULANTES					
SIN CONCEPTO -	\$4,243,069.34	\$4,243,069.34	\$1,153,138.18	\$1,153,138.18	27.18%
TOTAL CLASE	\$4,243,069.34	\$4,243,069.34	\$1,153,138.18	\$1,153,138.18	
4108 - SERV. LIMPIA DE DESECHOS IND. Y COMERCIA					
SIN CONCEPTO -	\$711,228.77	\$711,228.77	\$156,688.43	\$156,688.43	22.03%
TOTAL CLASE	\$711,228.77	\$711,228.77	\$156,688.43	\$156,688.43	
4109 - MERCADOS Y PISOS					
SIN CONCEPTO -	\$1,576,762.21	\$1,576,762.21	\$341,561.69	\$341,561.69	21.66%
TOTAL CLASE	\$1,576,762.21	\$1,576,762.21	\$341,561.69	\$341,561.69	
TOTAL TIPO	\$10,149,630.48	\$10,149,630.48	\$4,629,293.68	\$4,629,293.68	
4300 - Derechos por prestación de servicios					
4301 - TRAMITACIONES URBANISTICAS					
SIN CONCEPTO -	\$5,822,267.12	\$5,822,267.12	\$1,220,120.47	\$1,220,120.47	20.96%
TOTAL CLASE	\$5,822,267.12	\$5,822,267.12	\$1,220,120.47	\$1,220,120.47	
4302 - APROBACION DE PLANOS					
SIN CONCEPTO -	\$7,855,024.92	\$7,855,024.92	\$1,441,387.17	\$1,441,387.17	18.35%
TOTAL CLASE	\$7,855,024.92	\$7,855,024.92	\$1,441,387.17	\$1,441,387.17	
4303 - NUMEROS OFICIALES					
SIN CONCEPTO -	\$25,988.24	\$25,988.24	\$7,204.74	\$7,204.74	27.72%
TOTAL CLASE	\$25,988.24	\$25,988.24	\$7,204.74	\$7,204.74	

Marzo de 2019
Divisor: Pesos

TIPO DE INGRESO RUBRO TIPO CLASE CONCEPTO	ESTIMADO	MODIFICADO	DEVENGADO	RECAUDADO	AVANCE DE RECAUDACIÓN (Recaudado/Estimado)
4304 - INCRIP. Y/O AMPLIACION DE FRACC. EXISTEN SIN CONCEPTO -	\$37,067.67	\$37,067.67	\$37,067.67	\$0.00	0.00%
TOTAL CLASE	\$37,067.67	\$37,067.67	\$37,067.67	\$0.00	
4306 - PASAPORTE SIN CONCEPTO -	\$3,408,945.34	\$3,408,945.34	\$3,408,945.34	\$1,193,767.00	35.02%
TOTAL CLASE	\$3,408,945.34	\$3,408,945.34	\$3,408,945.34	\$1,193,767.00	
4307 - PERMISO PROV. P/ AREAS CARGA Y DESCARGA SIN CONCEPTO -	\$1,857,259.79	\$1,857,259.79	\$1,857,259.79	\$715,492.77	38.52%
TOTAL CLASE	\$1,857,259.79	\$1,857,259.79	\$1,857,259.79	\$715,492.77	
4308 - INSTALACION DE SEÑALAMIENTOS EXCLUSIVOS SIN CONCEPTO -	\$259,935.64	\$259,935.64	\$259,935.64	\$81,081.00	31.19%
TOTAL CLASE	\$259,935.64	\$259,935.64	\$259,935.64	\$81,081.00	
4309 - INSPECCION DE PROTECCION CIVIL SIN CONCEPTO -	\$2,814,421.06	\$2,814,421.06	\$2,814,421.06	\$323,110.59	11.48%
TOTAL CLASE	\$2,814,421.06	\$2,814,421.06	\$2,814,421.06	\$323,110.59	
4310 - REVISION DE ISAI SIN CONCEPTO -	\$101,893.00	\$101,893.00	\$101,893.00	\$17,030.00	16.71%
TOTAL CLASE	\$101,893.00	\$101,893.00	\$101,893.00	\$17,030.00	
4311 - EXAMEN MEDICO PIAUTORIZ. LIC. DE MANEJO SIN CONCEPTO -	\$1,542,147.90	\$1,542,147.90	\$1,542,147.90	\$354,140.25	22.96%
TOTAL CLASE	\$1,542,147.90	\$1,542,147.90	\$1,542,147.90	\$354,140.25	
4312 - INSPECCION DE AMBULANTES (COMERCIO) SIN CONCEPTO -	\$4,591.14	\$4,591.14	\$4,591.14	\$3,022.19	65.83%
TOTAL CLASE	\$4,591.14	\$4,591.14	\$4,591.14	\$3,022.19	
4313 - INTERVENCION DE DIV. Y ESPECTACULOS PUB. SIN CONCEPTO -	\$2,142.70	\$2,142.70	\$2,142.70	\$175.00	8.17%
TOTAL CLASE	\$2,142.70	\$2,142.70	\$2,142.70	\$175.00	
4314 - OBRA TERMINADA SIN CONCEPTO -	\$10,534.33	\$10,534.33	\$10,534.33	\$2,788.17	26.47%
TOTAL CLASE	\$10,534.33	\$10,534.33	\$10,534.33	\$2,788.17	
4315 - LICENCIA DE MANEJO SIN CONCEPTO -	\$2,142,442.50	\$2,142,442.50	\$2,142,442.50	\$505,917.32	23.61%
TOTAL CLASE	\$2,142,442.50	\$2,142,442.50	\$2,142,442.50	\$505,917.32	
4316 - DERECHOS MUNICIPALES					

Marzo de 2019
Divisor: Pesos

TIPO DE INGRESO RUBRO TIPO CLASE CONCEPTO	ESTIMADO	MODIFICADO	DEVENGADO	RECAUDADO	AVANCE DE RECAUDACION (Recaudado/Estimado)
SIN CONCEPTO -	\$886,427.91	\$886,427.91	\$278,783.61	\$278,783.61	31.45%
TOTAL CLASE	\$886,427.91	\$886,427.91	\$278,783.61	\$278,783.61	
4317 - ANUNCIOS					
SIN CONCEPTO -	\$5,839,984.41	\$5,839,984.41	\$2,657,206.51	\$2,657,206.51	45.50%
TOTAL CLASE	\$5,839,984.41	\$5,839,984.41	\$2,657,206.51	\$2,657,206.51	
4318 - INSPECCION PATRIMONIO					
SIN CONCEPTO -	\$117,619.11	\$117,619.11	\$78,365.16	\$78,365.16	66.63%
TOTAL CLASE	\$117,619.11	\$117,619.11	\$78,365.16	\$78,365.16	
4319 - PERMISO ESPECIAL PVENTA Y/O CONSUMO ALC					
SIN CONCEPTO -	\$89,046.88	\$89,046.88	\$0.00	\$0.00	0.00%
TOTAL CLASE	\$89,046.88	\$89,046.88	\$0.00	\$0.00	
TOTAL TIPO	\$32,817,739.66	\$32,817,739.66	\$8,879,591.95	\$8,879,591.95	
4400 - Otros Derechos					
4401 - CERTIFICACIONES					
SIN CONCEPTO -	\$347,409.46	\$347,409.46	\$70,453.75	\$70,453.75	20.28%
TOTAL CLASE	\$347,409.46	\$347,409.46	\$70,453.75	\$70,453.75	
4402 - CERTIFICACIONES DE PREDIAL					
SIN CONCEPTO -	\$60,198.49	\$60,198.49	\$5,746.00	\$5,746.00	9.55%
TOTAL CLASE	\$60,198.49	\$60,198.49	\$5,746.00	\$5,746.00	
4403 - CERTIFICACIONES COM. MPALES					
SIN CONCEPTO -	\$116,611.59	\$116,611.59	\$13,464.84	\$13,464.84	11.55%
TOTAL CLASE	\$116,611.59	\$116,611.59	\$13,464.84	\$13,464.84	
4404 - VO.BO. NO INFRACCIONES					
SIN CONCEPTO -	\$244,612.47	\$244,612.47	\$82,909.72	\$82,909.72	33.89%
TOTAL CLASE	\$244,612.47	\$244,612.47	\$82,909.72	\$82,909.72	
4405 - CERTIFICACION DE REFRENDOS					
SIN CONCEPTO -	\$246,193.96	\$246,193.96	\$205,624.16	\$205,624.16	83.52%
TOTAL CLASE	\$246,193.96	\$246,193.96	\$205,624.16	\$205,624.16	
4406 - PERMISO POR REPARTO PROPAGANDA IMPRESA					
SIN CONCEPTO -	\$139,809.89	\$139,809.89	\$25,947.60	\$25,947.60	18.56%
TOTAL CLASE	\$139,809.89	\$139,809.89	\$25,947.60	\$25,947.60	
4407 - INSCRIPCIONES					
SIN CONCEPTO -	\$1,063,060.14	\$1,063,060.14	\$33,852.00	\$33,852.00	3.18%
TOTAL CLASE	\$1,063,060.14	\$1,063,060.14	\$33,852.00	\$33,852.00	

Marzo de 2019
Divisor: Pesos

TIPO DE INGRESO RUBRO TIPO CLASE CONCEPTO	ESTIMADO	MODIFICADO	DEVENGADO	RECAUDADO	AVANCE DE RECAUDACION (Recaudado/Estimado)
4408 - ART. 58 FRACC. I CENTRO DEPORTIVOS SIN CONCEPTO -	\$0.00	\$0.00	\$394,940.00	\$394,940.00	0.00%
TOTAL CLASE	\$0.00	\$0.00	\$394,940.00	\$394,940.00	
4412 - ESTAB. CVTA. BEBIDAS ALCOHOLICAS EN B/C SIN CONCEPTO -	\$5,486,010.14	\$5,486,010.14	\$5,104,342.06	\$5,104,342.06	93.04%
TOTAL CLASE	\$5,486,010.14	\$5,486,010.14	\$5,104,342.06	\$5,104,342.06	
4413 - ESTAB. CVTA. BEBIDAS ALCOHOLICAS EN B/A SIN CONCEPTO -	\$3,347,959.54	\$3,347,959.54	\$3,050,861.71	\$3,050,861.71	91.13%
TOTAL CLASE	\$3,347,959.54	\$3,347,959.54	\$3,050,861.71	\$3,050,861.71	
4414 - NUEVOS FRACCIONAMIENTOS SIN CONCEPTO -	\$302,454.92	\$302,454.92	\$234,839.78	\$234,839.78	77.64%
TOTAL CLASE	\$302,454.92	\$302,454.92	\$234,839.78	\$234,839.78	
TOTAL TIPO	\$11,354,320.60	\$11,354,320.60	\$9,222,981.62	\$9,222,981.62	
4500 - Accesorios					
4501 - RECARGOS DE DERECHOS SIN CONCEPTO -	\$467,891.99	\$467,891.99	\$119,000.84	\$119,000.84	25.43%
TOTAL CLASE	\$467,891.99	\$467,891.99	\$119,000.84	\$119,000.84	
4502 - GASTOS DE DERECHO SIN CONCEPTO -	\$20,529.42	\$20,529.42	\$5,426.04	\$5,426.04	26.43%
TOTAL CLASE	\$20,529.42	\$20,529.42	\$5,426.04	\$5,426.04	
4503 - SANCION DE DERECHOS SIN CONCEPTO -	\$87,323.29	\$87,323.29	\$43,313.00	\$43,313.00	49.60%
TOTAL CLASE	\$87,323.29	\$87,323.29	\$43,313.00	\$43,313.00	
4504 - ACTUALIZACION DE DERECHOS SIN CONCEPTO -	\$102,565.15	\$102,565.15	\$28,571.18	\$28,571.18	27.86%
TOTAL CLASE	\$102,565.15	\$102,565.15	\$28,571.18	\$28,571.18	
TOTAL TIPO	\$678,309.85	\$678,309.85	\$196,311.06	\$196,311.06	
TOTAL RUBRO	\$55,000,000.59	\$55,000,000.59	\$22,928,178.31	\$22,928,178.31	
5000 - PRODUCTOS					
5100 - Productos de tipo corriente					
5140 - RENDIMIENTOS BANCARIOS SIN CONCEPTO -	\$17,125,592.27	\$17,125,592.27	\$8,367,214.21	\$8,367,214.21	48.86%
TOTAL CLASE	\$17,125,592.27	\$17,125,592.27	\$8,367,214.21	\$8,367,214.21	
5143 - GARAGES Y TALLERES					

Marzo de 2019
Divisor: Pesos

TIPO DE INGRESO RUBRO TIPO CLASE CONCEPTO	ESTIMADO	MODIFICADO	DEVENGADO	RECAUDADO	AVANCE DE RECAUDACIÓN (Recaudado/Estimado)
SIN CONCEPTO -	\$1,000,000.00	\$1,000,000.00	\$600,000.00	\$600,000.00	60.00%
TOTAL CLASE	\$1,000,000.00	\$1,000,000.00	\$600,000.00	\$600,000.00	
5145 - INTERESES INFRAESTRUCTURA SOCIAL					
SIN CONCEPTO -	\$56,766.74	\$56,766.74	\$3,777.32	\$3,777.32	6.65%
TOTAL CLASE	\$56,766.74	\$56,766.74	\$3,777.32	\$3,777.32	
5146 - INTERESES FORTALECIMIENTO MUNICIPAL					
SIN CONCEPTO -	\$436,365.13	\$436,365.13	\$38,981.55	\$38,981.55	8.93%
TOTAL CLASE	\$436,365.13	\$436,365.13	\$38,981.55	\$38,981.55	
TOTAL TIPO	\$18,618,724.14	\$18,618,724.14	\$9,009,973.08	\$9,009,973.08	
5900 - Productos no comprendidos en las fracciones de la Ley de Ingresos causadas en ejercicios fiscales anteriores pendientes de liquidación o pago					
5903 - OTROS INGRESOS					
SIN CONCEPTO -	\$0.00	\$0.00	\$36,854.34	\$36,854.34	0.00%
TOTAL CLASE	\$0.00	\$0.00	\$36,854.34	\$36,854.34	
5904 - CANCELACION/CTAS/A7OS ANTERIORES					
SIN CONCEPTO -	\$429,894.78	\$429,894.78	\$1,050.99	\$1,050.99	0.24%
TOTAL CLASE	\$429,894.78	\$429,894.78	\$1,050.99	\$1,050.99	
TOTAL TIPO	\$429,894.78	\$429,894.78	\$37,905.33	\$37,905.33	
TOTAL RUBRO	\$19,048,618.92	\$19,048,618.92	\$9,047,878.41	\$9,047,878.41	
6000 - Aprovechamientos					
6100 - Aprovechamientos de tipo corriente					
6101 - TRANSITO					
SIN CONCEPTO -	\$45,748,665.25	\$45,748,665.25	\$12,701,133.61	\$12,701,133.61	27.76%
TOTAL CLASE	\$45,748,665.25	\$45,748,665.25	\$12,701,133.61	\$12,701,133.61	
6102 - POLICIA					
SIN CONCEPTO -	\$1,001,944.47	\$1,001,944.47	\$327,487.00	\$327,487.00	32.69%
TOTAL CLASE	\$1,001,944.47	\$1,001,944.47	\$327,487.00	\$327,487.00	
6103 - OBRAS PUBLICAS					
SIN CONCEPTO -	\$2,804,273.15	\$2,804,273.15	\$370,561.36	\$370,561.36	13.21%
TOTAL CLASE	\$2,804,273.15	\$2,804,273.15	\$370,561.36	\$370,561.36	
6104 - COMERCIO Y ESPECTACULOS					
SIN CONCEPTO -	\$56,718.18	\$56,718.18	\$60,450.00	\$60,450.00	106.58%
TOTAL CLASE	\$56,718.18	\$56,718.18	\$60,450.00	\$60,450.00	
6105 - PREDIOS BALDIOS					
SIN CONCEPTO -	\$232,155.53	\$232,155.53	\$121,961.88	\$121,961.88	52.53%
TOTAL CLASE	\$232,155.53	\$232,155.53	\$121,961.88	\$121,961.88	

Marzo de 2019
Divisor: Pesos

TIPO DE INGRESO RUBRO TIPO CLASE CONCEPTO	ESTIMADO	MODIFICADO	DEVENGADO	RECAUDADO	AVANCE DE RECAUDACIÓN (Recaudado/Estimado)
6107 - ECOLOGIA SIN CONCEPTO -	\$232,155.53	\$232,155.53	\$121,961.88	\$121,961.88	
TOTAL CLASE					
6108 - ESTACIONOMETROS SIN CONCEPTO -	\$54,988.12	\$54,988.12	\$10,708.17	\$10,708.17	19.47%
TOTAL CLASE					
6109 - MULTAS DE PROTECCION CIVIL SIN CONCEPTO -	\$93,883.31	\$93,883.31	\$37,459.84	\$37,459.84	39.90%
TOTAL CLASE					
6110 - VIOLACION AL REGLAMENTO DE LIMPIA SIN CONCEPTO -	\$640,730.80	\$640,730.80	\$26,092.45	\$26,092.45	4.07%
TOTAL CLASE					
6121 - DONATIVOS DIF SIN CONCEPTO -	\$129,021.47	\$129,021.47	\$39,906.82	\$39,906.82	30.93%
TOTAL CLASE					
6123 - DONATIVOS PARA OBRAS Y SERVICIOS PUBLICO SIN CONCEPTO -	\$69,680.00	\$69,680.00	\$0.00	\$0.00	0.00%
TOTAL CLASE					
6124 - DONATIVOS DIVERSOS SIN CONCEPTO -	\$0.00	\$0.00	\$1,500.00	\$1,500.00	0.00%
TOTAL CLASE					
6125 - DONATIVOS CRUZ VERDE SIN CONCEPTO -	\$92,180.00	\$1,692,180.00	\$1,797,930.19	\$1,797,930.19	106.25%
TOTAL CLASE					
6128 - DONATIVOS EN ESPECIE SIN CONCEPTO -	\$350.00	\$350.00	\$0.00	\$0.00	0.00%
TOTAL CLASE					
6129 - RECARGOS DE APROVECHAMIENTO SIN CONCEPTO -	\$3.48	\$3.48	\$0.00	\$0.00	0.00%
TOTAL CLASE					
6130 - SANCION DE APROVECHAMIENTO SIN CONCEPTO -	\$1,764,232.50	\$1,764,232.50	\$78,372.08	\$78,372.08	4.44%
TOTAL CLASE					
TOTAL CLASE	\$205,096.82	\$205,096.82	\$29,068.86	\$29,068.86	14.17%

Marzo de 2019
Divisor: Pesos

TIPO DE INGRESO RUBRO TIPO CLASE CONCEPTO	ESTIMADO	MODIFICADO	DEVENGADO	RECAUDADO	AVANCE DE RECAUDACIÓN (Recaudado/Estimado)
6132 - GASTOS DE APROVECHAMIENTOS SIN CONCEPTO -	\$7,601.16	\$7,601.16	\$721.99	\$721.99	9.50%
TOTAL CLASE	\$7,601.16	\$7,601.16	\$721.99	\$721.99	
6133 - MULTAS CONTROL VEHICULAR (GOB ETD0) SIN CONCEPTO -	\$23,790,885.45	\$23,790,885.45	\$2,369,089.79	\$2,369,089.79	9.96%
TOTAL CLASE	\$23,790,885.45	\$23,790,885.45	\$2,369,089.79	\$2,369,089.79	
6134 - MULTAS POR INSPECCION SIN CONCEPTO -	\$968,190.77	\$968,190.77	\$234,235.18	\$234,235.18	24.19%
TOTAL CLASE	\$968,190.77	\$968,190.77	\$234,235.18	\$234,235.18	
6135 - CUOTAS DIF SIN CONCEPTO -	\$2,208,541.20	\$2,208,541.20	\$489,310.09	\$489,310.09	22.16%
TOTAL CLASE	\$2,208,541.20	\$2,208,541.20	\$489,310.09	\$489,310.09	
6137 - CENTRO COMUNITARIO CONTS. QRO 2 SIN CONCEPTO -	\$450.00	\$450.00	\$0.00	\$0.00	0.00%
TOTAL CLASE	\$450.00	\$450.00	\$0.00	\$0.00	
6139 - CENTRO DEPORTIVO ANAHUAC SIN CONCEPTO -	\$699,538.30	\$699,538.30	\$78,975.00	\$78,975.00	11.29%
TOTAL CLASE	\$699,538.30	\$699,538.30	\$78,975.00	\$78,975.00	
6140 - CENTRO DEPORTIVO BOSQUES DEL NOGALAR SIN CONCEPTO -	\$220.00	\$220.00	\$0.00	\$0.00	0.00%
TOTAL CLASE	\$220.00	\$220.00	\$0.00	\$0.00	
6141 - CENTRO DEPORTIVO CEDECO SIN CONCEPTO -	\$1,300,452.52	\$1,300,452.52	\$163,090.00	\$163,090.00	12.54%
TOTAL CLASE	\$1,300,452.52	\$1,300,452.52	\$163,090.00	\$163,090.00	
6142 - CENTRO DEPORTIVO CONST. QRO 1 Y 3 SECTOR SIN CONCEPTO -	\$143,433.42	\$143,433.42	\$36,160.00	\$36,160.00	25.21%
TOTAL CLASE	\$143,433.42	\$143,433.42	\$36,160.00	\$36,160.00	
6143 - CENTRO DEPORTIVO CONST. QRO 5 Y 6 SECTOR SIN CONCEPTO -	\$45,955.67	\$45,955.67	\$7,380.00	\$7,380.00	16.06%
TOTAL CLASE	\$45,955.67	\$45,955.67	\$7,380.00	\$7,380.00	
6144 - CENTRO DEPORTIVO UNIDAD LABORAL SIN CONCEPTO -	\$180,376.30	\$180,376.30	\$27,390.00	\$27,390.00	15.18%
TOTAL CLASE	\$180,376.30	\$180,376.30	\$27,390.00	\$27,390.00	
6145 - CENTRO DEPORTIVO MARIO J. MONTEMAYOR					

Marzo de 2019
Divisor: Pesos

TIPO DE INGRESO RUBRO TIPO CLASE CONCEPTO	ESTIMADO	MODIFICADO	DEVENGADO	RECAUDADO	AVANCE DE RECAUDACIÓN (Recaudado/Estimado)
SIN CONCEPTO -	\$2,983,713.27	\$2,983,713.27	\$663,875.00	\$663,875.00	22.25%
TOTAL CLASE	\$2,983,713.27	\$2,983,713.27	\$663,875.00	\$663,875.00	
6146 - CENTRO DEPORTIVO NUEVO MEZQUITAL SIN CONCEPTO -	\$152,683.14	\$152,683.14	\$18,615.00	\$18,615.00	12.19%
TOTAL CLASE	\$152,683.14	\$152,683.14	\$18,615.00	\$18,615.00	
6147 - CENTRO DEPORTIVO MIGUEL ALEMAN SIN CONCEPTO -	\$46,691.50	\$46,691.50	\$11,300.00	\$11,300.00	24.20%
TOTAL CLASE	\$46,691.50	\$46,691.50	\$11,300.00	\$11,300.00	
6148 - CENTRO DEPORTIVO JESUS HINOJOSA TIJERINA SIN CONCEPTO -	\$658,614.51	\$658,614.51	\$139,620.00	\$139,620.00	21.20%
TOTAL CLASE	\$658,614.51	\$658,614.51	\$139,620.00	\$139,620.00	
6149 - CENTRO DEPORTIVO REVOLUCION SIN CONCEPTO -	\$359,726.97	\$359,726.97	\$76,805.00	\$76,805.00	21.35%
TOTAL CLASE	\$359,726.97	\$359,726.97	\$76,805.00	\$76,805.00	
6150 - LIGAS DEPORTIVAS SIN CONCEPTO -	\$1,031,289.67	\$1,031,289.67	\$436,830.00	\$436,830.00	42.36%
TOTAL CLASE	\$1,031,289.67	\$1,031,289.67	\$436,830.00	\$436,830.00	
6152 - PABELLON TIRO CON ARCO SIN CONCEPTO -	\$28,320.00	\$28,320.00	\$5,220.00	\$5,220.00	18.43%
TOTAL CLASE	\$28,320.00	\$28,320.00	\$5,220.00	\$5,220.00	
6153 - TERCERA DELEGACION SIN CONCEPTO -	\$200.00	\$200.00	\$0.00	\$0.00	0.00%
TOTAL CLASE	\$200.00	\$200.00	\$0.00	\$0.00	
6154 - URGENCIAS SIN CONCEPTO -	\$454,641.35	\$454,641.35	\$100,496.58	\$100,496.58	22.10%
TOTAL CLASE	\$454,641.35	\$454,641.35	\$100,496.58	\$100,496.58	
6156 - DENTAL SIN CONCEPTO -	\$460,505.00	\$460,505.00	\$134,500.00	\$134,500.00	29.21%
TOTAL CLASE	\$460,505.00	\$460,505.00	\$134,500.00	\$134,500.00	
6157 - DICTAMEN MEDICO SIN CONCEPTO -	\$611,211.87	\$611,211.87	\$163,684.49	\$163,684.49	26.78%
TOTAL CLASE	\$611,211.87	\$611,211.87	\$163,684.49	\$163,684.49	
6158 - TRASLADO AMBULANCIA SIN CONCEPTO -	\$301,028.03	\$301,028.03	\$78,519.08	\$78,519.08	26.08%
TOTAL CLASE	\$301,028.03	\$301,028.03	\$78,519.08	\$78,519.08	

Marzo de 2019
Divisor: Pesos

TIPO DE INGRESO RUBRO TIPO CLASE CONCEPTO	ESTIMADO	MODIFICADO	DEVENGADO	RECAUDADO	AVANCE DE RECAUDACIÓN (Recaudado/Estimado)
6159 - CONSULTA PSICOLOGICA SIN CONCEPTO -	TOTAL CLASE \$301,028.03	\$301,028.03	\$78,519.08	\$78,519.08	
6160 - UNIDADES DE REHABILITACION SIN CONCEPTO -	TOTAL CLASE \$85,367.28	\$85,367.28	\$17,988.00	\$17,988.00	21.07%
6162 - SERVICIO DE CENTRO ANTIRRABICO SIN CONCEPTO -	TOTAL CLASE \$1,052,863.44	\$1,052,863.44	\$218,965.00	\$218,965.00	20.80%
6163 - RECUP. DE TEATROS Y AUDITORIOS SIN CONCEPTO -	TOTAL CLASE \$84,110.60	\$84,110.60	\$7,975.00	\$7,975.00	9.48%
6164 - SALON FIESTA AMIGOS SIN CONCEPTO -	TOTAL CLASE \$1,512,372.19	\$1,512,372.19	\$481,367.90	\$481,367.90	31.83%
6165 - SALON DE FIESTA FLOR DE LIZ SIN CONCEPTO -	TOTAL CLASE \$137,830.70	\$137,830.70	\$27,062.70	\$27,062.70	19.63%
6166 - SALON NUEVO MEZQUITAL SIN CONCEPTO -	TOTAL CLASE \$258,076.74	\$258,076.74	\$53,676.00	\$53,676.00	20.80%
6168 - RECUPERACION EVENTOS CULTURALES SIN CONCEPTO -	TOTAL CLASE \$17,867.96	\$17,867.96	\$1,100.00	\$1,100.00	6.16%
6169 - OTROS SERVICIOS PASAPORTES SIN CONCEPTO -	TOTAL CLASE \$532,728.86	\$532,728.86	\$236,125.00	\$236,125.00	44.32%
6170 - CLUSTER SIN CONCEPTO -	TOTAL CLASE \$3,224.00	\$3,224.00	\$0.00	\$0.00	0.00%
6171 - RECUPERACIONES TESTAMENTOS SIN CONCEPTO -	TOTAL CLASE \$63,900.00	\$63,900.00	\$0.00	\$0.00	0.00%
	TOTAL CLASE \$100,852.50	\$100,852.50	\$11,165.00	\$11,165.00	11.07%
	TOTAL CLASE \$100,852.50	\$100,852.50	\$11,165.00	\$11,165.00	

Marzo de 2019
Divisor: Pesos

TIPO DE INGRESO RUBRO TIPO CLASE CONCEPTO	ESTIMADO	MODIFICADO	DEVENGADO	RECAUDADO	AVANCE DE RECAUDACIÓN (Recaudado/Estimado)
6173 - INGRESOS POR TAQUILLA MUSAN SIN CONCEPTO -	\$1,790.00	\$1,790.00	\$0.00	\$0.00	0.00%
TOTAL CLASE	\$1,790.00	\$1,790.00	\$0.00	\$0.00	
6174 - VENTA DE IMPRESOS,FORMATOS Y PAPEL SIN CONCEPTO -	\$168,569.16	\$168,569.16	\$30,656.64	\$30,656.64	18.19%
TOTAL CLASE	\$168,569.16	\$168,569.16	\$30,656.64	\$30,656.64	
6175 - OTRAS RECUPERACIONES SIN CONCEPTO -	\$320.00	\$320.00	\$0.00	\$0.00	0.00%
TOTAL CLASE	\$320.00	\$320.00	\$0.00	\$0.00	
6176 - CONVOCATORIAS PARA CONCURSOS SIN CONCEPTO -	\$262,750.00	\$262,750.00	\$64,000.00	\$64,000.00	24.36%
TOTAL CLASE	\$262,750.00	\$262,750.00	\$64,000.00	\$64,000.00	
6177 - ASESORIAS ESCOLARES SIN CONCEPTO -	\$50,100.00	\$50,100.00	\$0.00	\$0.00	0.00%
TOTAL CLASE	\$50,100.00	\$50,100.00	\$0.00	\$0.00	
6178 - ARRENDAMIENTO SIN CONCEPTO -	\$2,338,807.21	\$2,338,807.21	\$198,042.76	\$198,042.76	8.47%
TOTAL CLASE	\$2,338,807.21	\$2,338,807.21	\$198,042.76	\$198,042.76	
6179 - ARRENDAMIENTO DE PANTEONES SIN CONCEPTO -	\$178,616.79	\$178,616.79	\$51,100.19	\$51,100.19	28.61%
TOTAL CLASE	\$178,616.79	\$178,616.79	\$51,100.19	\$51,100.19	
TOTAL TIPO	\$96,178,340.61	\$97,778,340.61	\$22,237,673.65	\$22,237,673.65	
6200 - Aprovechamientos de capital 6201 - DAÑOS A BIENES MUNICIPALES SIN CONCEPTO -	\$3,677,630.64	\$3,677,630.64	\$491,116.53	\$491,116.53	13.35%
TOTAL CLASE	\$3,677,630.64	\$3,677,630.64	\$491,116.53	\$491,116.53	
6202 - BIENES MUEBLES SIN CONCEPTO -	\$0.00	\$0.00	\$3,315,000.00	\$3,315,000.00	0.00%
TOTAL CLASE	\$0.00	\$0.00	\$3,315,000.00	\$3,315,000.00	
TOTAL TIPO	\$3,677,630.64	\$3,677,630.64	\$3,806,116.53	\$3,806,116.53	
TOTAL RUBRO	\$99,855,971.25	\$101,455,971.25	\$26,043,790.18	\$26,043,790.18	

Marzo de 2019
Divisor: Pesos

TIPO DE INGRESO RUBRO TIPO CLASE CONCEPTO	ESTIMADO	MODIFICADO	DEVENGADO	RECAUDADO	AVANCE DE RECAUDACION (Recaudado/Estimado)
SIN CONCEPTO -	\$704,188.82	\$704,188.82	\$663,081.71	\$663,081.71	94.16%
TOTAL CLASE	\$704,188.82	\$704,188.82	\$663,081.71	\$663,081.71	
TOTAL TIPO	\$704,188.82	\$704,188.82	\$663,081.71	\$663,081.71	
TOTAL RUBRO	\$704,188.82	\$704,188.82	\$663,081.71	\$663,081.71	
8000 - Participaciones y Aportaciones					
8100 - Participaciones					
8101 - FONDO GENERAL DE PARTICIPACIONES					
SIN CONCEPTO -	\$425,999,347.21	\$453,145,593.37	\$115,658,670.23	\$115,658,670.23	25.52%
TOTAL CLASE	\$425,999,347.21	\$453,145,593.37	\$115,658,670.23	\$115,658,670.23	
8102 - IMPUESTOS SIPRODUCCION Y SERVICIOS					
SIN CONCEPTO -	\$14,324,047.42	\$14,324,047.42	\$5,311,367.44	\$5,311,367.44	37.08%
TOTAL CLASE	\$14,324,047.42	\$14,324,047.42	\$5,311,367.44	\$5,311,367.44	
8103 - FONDO NACIONAL DE FOMENTO MUNICIPAL					
SIN CONCEPTO -	\$61,125,766.52	\$61,125,766.52	\$16,217,639.83	\$16,217,639.83	26.53%
TOTAL CLASE	\$61,125,766.52	\$61,125,766.52	\$16,217,639.83	\$16,217,639.83	
8104 - FONDO DE FISCALIZACION					
SIN CONCEPTO -	\$20,890,317.23	\$20,890,317.23	\$4,746,486.79	\$4,746,486.79	22.72%
TOTAL CLASE	\$20,890,317.23	\$20,890,317.23	\$4,746,486.79	\$4,746,486.79	
8105 - RECAUDACION DE VENTA DE GASOLINA Y DIESE					
SIN CONCEPTO -	\$18,914,263.40	\$18,914,263.40	\$4,499,740.78	\$4,499,740.78	23.79%
TOTAL CLASE	\$18,914,263.40	\$18,914,263.40	\$4,499,740.78	\$4,499,740.78	
8106 - IMPUESTO SOBRE AUTOMOVILES NUEVOS					
SIN CONCEPTO -	\$15,939,574.63	\$15,939,574.63	\$4,382,258.79	\$4,382,258.79	27.49%
TOTAL CLASE	\$15,939,574.63	\$15,939,574.63	\$4,382,258.79	\$4,382,258.79	
8108 - FONDO DE EXTRACCION DE HIDROCARBUROS					
SIN CONCEPTO -	\$1,362,222.52	\$1,362,222.52	\$437,424.50	\$437,424.50	32.11%
TOTAL CLASE	\$1,362,222.52	\$1,362,222.52	\$437,424.50	\$437,424.50	
8110 - ISR DEVOLUCION					
SIN CONCEPTO -	\$48,000,000.00	\$48,000,000.00	\$761,361.00	\$761,361.00	1.59%
TOTAL CLASE	\$48,000,000.00	\$48,000,000.00	\$761,361.00	\$761,361.00	
8111 - DERECHOS DE ALCOHOLES					
SIN CONCEPTO -	\$0.00	\$0.00	\$460,112.00	\$460,112.00	0.00%
TOTAL CLASE	\$0.00	\$0.00	\$460,112.00	\$460,112.00	
TOTAL TIPO	\$606,555,538.93	\$633,701,785.09	\$152,475,061.36	\$152,475,061.36	

Marzo de 2019
Divisor: Pesos

TIPO DE INGRESO RUBRO TIPO CLASE CONCEPTO	ESTIMADO	MODIFICADO	DEVENGADO	RECAUDADO	AVANCE DE RECAUDACIÓN (Recaudado/Estimado)
8200 - Aportaciones					
8201 - RAMO 33FORTAMUN_FONDO PARA EL FORTALECIM SIN CONCEPTO -	\$260,992,162.92	\$296,644,269.24	\$74,161,067.31	\$74,161,067.31	25.00%
TOTAL CLASE	\$260,992,162.92	\$296,644,269.24	\$74,161,067.31	\$74,161,067.31	
8202 - RAMO 33 FISM_FONDO DE INFRAESTRUCTURA SO SIN CONCEPTO -	\$21,505,543.40	\$23,954,082.00	\$7,186,224.60	\$7,186,224.60	30.00%
TOTAL CLASE	\$21,505,543.40	\$23,954,082.00	\$7,186,224.60	\$7,186,224.60	
TOTAL TIPO	\$282,497,706.32	\$320,598,351.24	\$81,347,291.91	\$81,347,291.91	
8300 - Convenios					
8301 - CONTROL VEHICULAR SIN CONCEPTO -	\$6,257,846.60	\$6,257,846.60	\$5,546,316.30	\$5,546,316.30	88.63%
TOTAL CLASE	\$6,257,846.60	\$6,257,846.60	\$5,546,316.30	\$5,546,316.30	
8302 - BENEFICIO IMPUESTO SOBRE NOMINA ESTATAL SIN CONCEPTO -	\$12,095,680.52	\$12,095,680.52	\$3,133,887.88	\$3,133,887.88	25.91%
TOTAL CLASE	\$12,095,680.52	\$12,095,680.52	\$3,133,887.88	\$3,133,887.88	
8304 - CONVENIOS SIN CONCEPTO -	\$73,772,362.50	\$627,427,660.01	\$224,140,440.29	\$224,140,440.29	35.72%
TOTAL CLASE	\$73,772,362.50	\$627,427,660.01	\$224,140,440.29	\$224,140,440.29	
TOTAL TIPO	\$92,125,889.62	\$645,781,187.13	\$232,820,644.47	\$232,820,644.47	
TOTAL RUBRO	\$981,179,134.87	\$1,600,081,323.46	\$466,642,997.74	\$466,642,997.74	
9000 - Transferencias, Asignaciones, Subsidios y Otras Ayudas					
9100 - Transferencias Internas y Asignaciones al Sector Público					
9101 - FONDOS DESCENTRALIZADOS SIN CONCEPTO -	\$0.00	\$0.00	\$0.00	\$0.00	0.00%
TOTAL CLASE	\$0.00	\$0.00	\$0.00	\$0.00	
9104 - CTA.PUENTE CONV. ESTATALES Y FEDERALES SIN CONCEPTO -	\$0.00	\$0.00	\$0.00	\$0.00	0.00%
TOTAL CLASE	\$0.00	\$0.00	\$0.00	\$0.00	
9106 - TENENCIA SIN CONCEPTO -	\$0.00	\$0.00	\$1,585,707.04	\$1,585,707.04	0.00%
TOTAL CLASE	\$0.00	\$0.00	\$1,585,707.04	\$1,585,707.04	
9108 - APORTACION DE INGRESOS SOBRE NOMINA SEG. SIN CONCEPTO -	\$31,184,297.79	\$31,184,297.79	\$10,423,019.46	\$10,423,019.46	33.42%
TOTAL CLASE	\$31,184,297.79	\$31,184,297.79	\$10,423,019.46	\$10,423,019.46	

Marzo de 2019
Divisor: Pesos

TIPO DE INGRESO RUBRO TIPO CLASE CONCEPTO	ESTIMADO	MODIFICADO	DEVENGADO	RECAUDADO	AVANCE DE RECAUDACIÓN (Recaudado/Estimado)
TOTAL TIPO	\$31,184,297.79	\$31,184,297.79	\$12,008,726.50	\$12,008,726.50	
TOTAL RUBRO	\$31,184,297.79	\$31,184,297.79	\$12,008,726.50	\$12,008,726.50	
TOTAL TIPO DE INGRESO	\$1,610,064,034.58	\$2,230,566,223.17	\$800,680,031.17	\$800,680,031.17	
TOTAL GENERAL	\$1,610,064,034.58	\$2,230,566,223.17	\$800,680,031.17	\$800,680,031.17	

ANEXO 6

Información Presupuestaria de Egresos con
Desagregación al 31 de Marzo de 2019.

Avance de Gestión Financiera
Municipio de San Nicolás de los Garza, Nuevo León
Estado Analítico del Ejercicio del Presupuesto de Egresos
Clasificación por Objeto del Gasto (Capítulo y Concepto)
Del 1 de enero al 31 de Marzo de 2019

Concepto	Egresos			Pagado	Subjerarcho
	Aprobado 1	Ampliaciones/ (Reducciones) 2	Modificado 3 = (1 + 2)		
Servicios Personales				5	5 = (3 - 4)
Remuneraciones al Personal de Carácter Permanente	116,059,260.46	16,337,173.40	136,396,433.86	123,142,064.30	13,254,369.56
Remuneraciones al Personal de Carácter Transitorio	93,551,303.81	9,749,624.99	103,300,928.80	93,337,532.02	9,963,396.78
Remuneraciones Adicionales y Especiales	4,287,469.99	7,039,391.80	11,326,861.79	10,534,874.04	792,017.75
Seguridad Social	12,904,785.47	1,549,795.14	1,549,795.14	1,549,795.14	-
Otros Prestaciones Sociales y Económicas	7,415,671.19	463,752.59	6,951,918.60	12,157,101.79	1,100,707.74
Previsiones	229,709,655.99	4,160,270.27	233,870,126.26	25,744,935.55	208,125,190.71
Pago de Estímulos a Servidores Públicos	7,142,873.85	1,691,719.65	8,834,593.50	966,777.26	7,867,816.24
Materiales y Suministros	1,410,000.00	31,465.17	1,378,534.83	263,711.73	1,114,823.10
Materiales de Administración, Emisión de Documentos y Artículos Oficiales					
Alimentos y Utensilios					
Materiales Primas y Materiales de Producción y Comercialización	104,638,655.29	8,427,371.28	113,066,026.57	12,946,803.18	100,319,223.39
Materiales y Artículos de Construcción y de Reparación	16,990,932.08	593,726.39	17,584,658.46	10,946,242.46	17,554,658.46
Productos Químicos, Farmacéuticos y de Laboratorio	78,278,825.00	1,089,282.12	77,189,542.88	10,946,242.46	66,243,300.42
Combustibles, Lubricantes y Aditivos	8,555,200.00	4,578,614.00	3,975,586.00	269,075.89	3,706,510.11
Vestuario, Blancos, Prendas de Protección y Artículos Deportivos					
Materiales y Suministros Para Seguridad					
Herramientas, Refacciones y Accesorios Menores	12,523,369.77	642,185.75	11,881,184.02	332,325.03	11,348,658.99
Servicios Generales	325,756,603.37	11,327,030.60	337,083,633.97	58,550,468.17	278,533,165.70
Servicios Básicos	22,875,000.01	44,069,667.73	66,744,667.74	17,852,968.32	48,891,699.42
Servicios de Arrendamiento	17,640,554.72	9,023,182.92	8,617,371.80	1,200,446.12	7,416,925.68
Servicios Profesionales, Científicos, Técnicos y Otros Servicios	37,986,229.64	8,190,802.87	28,797,426.77	4,064,135.16	24,733,291.61
Servicios Financieros, Bancarios y Comerciales	20,363,282.69	5,817,816.06	26,181,098.95	4,299,296.82	21,881,802.13
Servicios de Instalación, Reparación, Mantenimiento y Conservación	202,146,994.74	10,064,600.19	192,052,394.55	21,507,555.52	170,544,839.03
Servicios de Comunicación Social y Publicidad	17,145,000.00	16,223,973.20	921,026.80	278,351.80	642,675.00
Servicios de Tránsito y Viáticos	4,590,000.00	115,775.00	115,775.00	106,148.54	9,626.46
Servicios Oficiales	3,207,542.38	2,736,907.16	7,326,907.16	4,385,294.35	2,841,612.81
Otros Servicios Generales	43,223,311.94	74,721,336.54	117,944,648.48	63,501,648.48	54,443,099.99
Transferencias, Asignaciones, Subsidios y Otras Ayudas	3,250,000.00	29,671,090.55	32,921,090.55	23,171,090.53	9,750,000.02
Transferencias Internas y Asignaciones al Sector Público					
Transferencias al Resto del Sector Público					
Subsidios y Subvenciones	8,100,994.83	21,006,807.89	29,107,802.32	14,176,465.60	14,931,336.72
Ayudas Sociales	31,872,317.01	24,043,438.30	55,915,755.31	28,153,992.36	28,761,762.95
Pensiones y Jubilaciones					
Transferencias a Fideicomisos, Mandatos y Otros Análogos					
Transferencias a la Seguridad Social					
Donativos					
Transferencias al Exterior					
Bienes Muebles, Inmuebles e Intangibles	21,000,000.00	2,737,365.05	23,737,365.05	686,305.81	23,051,059.24
Mobiliario y Equipo de Administración		147,481.01	147,481.01	147,481.01	-
Mobiliario y Equipo Educativo y Recreativo					
Equipo e Instrumental Médico y de Laboratorio		2,023,213.88	2,023,213.88	497,900.00	2,023,213.88
Vehículos y Equipo de Transporte		497,900.00	497,900.00	497,900.00	-
Equipo de Defensa y Seguridad					
Maquinaria, Otros Equipos y Herramientas		68,760.16	68,760.16	-	68,760.16
Activos Biológicos					
Bienes Inmuebles	6,000,000.00	-	6,000,000.00	-	6,000,000.00
Activos Intangibles	15,000,000.00	-	15,000,000.00	40,924.80	14,959,075.20
Inversión Pública	5,376,385.86	552,146.01	5,928,531.87	552,146.01	5,376,385.86
Obra Pública en Bienes de Dominio Público	5,376,385.86	552,146.01	5,928,531.87	552,146.01	5,376,385.86
Obra Pública en Bienes Propios					
Proyectos Productivos y Acciones de Fomento					

Avance de Gestión Financiera

Municipio de San Nicolás de los Garza, Nuevo León
 Estado Analítico del Ejercicio del Presupuesto de Egresos
 Clasificación por Objeto del Gasto (Capítulo y Concepto)
 Del 1 de enero al 31 de Marzo de 2019

Concepto	Egresos					Subejercicio 6 = (3 + 4)
	Aprobado 1	Ampliaciones/ (Reducciones) 2	Modificado 3 = (1 + 2)	Devengado 4	Pagado 5	
Inversiones Financieras y Otras Provisiones						
Inversiones Para el Fomento de Actividades Productivas	-	-	-	-	-	-
Acciones y Participaciones de Capital	-	-	-	-	-	-
Compra de Títulos y Valores	-	-	-	-	-	-
Concesión de Préstamos	-	-	-	-	-	-
Inversiones en Fideicomisos, Mandatos y Otros Análogos	-	-	-	-	-	-
Otras Inversiones Financieras	-	-	-	-	-	-
Provisiones para Contingencias y Otras Erogaciones Especiales	-	-	-	-	-	-
Participaciones y Aportaciones						
Participaciones	-	-	-	-	-	-
Aportaciones	-	-	-	-	-	-
Convenios	-	-	-	-	-	-
Deuda Pública	35,172,226.33	3,408,199.06	38,580,425.39	35,897,059.19	35,869,267.11	2,683,368.20
Amortización de la Deuda Pública	7,995,682.38	-	7,995,682.38	7,975,682.38	7,975,682.38	20,000.00
Intereses de la Deuda Pública	27,176,543.95	-	27,176,543.95	25,642,533.59	25,642,533.59	1,534,010.36
Comisiones de la Deuda Pública	-	-	-	-	-	-
Gastos de la Deuda Pública	-	-	-	-	-	-
Costo por Coberturas	-	-	-	-	-	-
Apoyos Financieros	-	-	-	-	-	-
Adeudos de Ejercicios Fiscales Anteriores (Adefas)	-	3,408,199.06	3,408,199.06	2,278,843.22	2,251,051.14	1,129,358.94
Total del Gasto	778,297,643.65	115,243,510.83	893,541,154.48	308,075,127.52	306,354,068.12	595,466,026.97

Avance de Gestión Financiera
Municipio de San Nicolás de los Garza, Nuevo León
Estado Analítico del Ejercicio del Presupuesto de Egresos
Clasificación Económica (por Tipo de Gasto)
Del 1 de enero al 31 de Marzo de 2019

Concepto	Egresos					Subejercicio 6 = (3 - 4)
	Aprobado 1	Ampliaciones/ (Reducciones) 2	Modificado 3 = (1 + 2)	Devengado 4	Pagado 5	
Gasto Corriente	743,925,575.41	111,954,009.77	855,879,585.18	298,860,993.31	297,139,933.92	557,018,591.87
Gasto de Capital	26,376,385.86	3,289,501.06	29,665,886.92	1,238,451.82	1,238,451.82	28,427,435.10
Amortización de la Deuda y Disminución de Pasivos	7,995,662.38	-	7,995,662.38	7,975,682.38	7,975,682.38	20,000.00
Total del Gasto	778,297,643.65	115,243,510.83	893,541,154.48	308,075,127.51	306,354,068.12	585,486,026.97

Avance Financiero Enero - Marzo 2019
Municipio de San Nicolás de los Garza, Nuevo León
Estado Analítico del Ejercicio del Presupuesto de Egresos
Clasificación Administrativa
Del 1 de enero al 31 de Marzo de 2019

Concepto	Egresos				Subejercicio	
	Aprobado	Ampliaciones/ (Reducciones)	Modificado			Pagado
			3 = (1 + 2)	4		
1	2	3 = (1 + 2)	4	5	6 = (3 + 4)	
OBRA PUBLICA	\$ -	\$ -	\$ -	\$ -	\$ -	
RAMO 33	\$ 40,548,612.19	\$ 552,146.01	\$ 41,100,758.20	\$ 34,170,361.98	\$ 6,930,396.22	
OTROS EGRESOS	\$ 3,250,000.00	\$ 29,871,090.55	\$ 32,921,090.55	\$ 23,171,090.53	\$ 9,750,000.02	
CABILDO	\$ 2,785,168.58	\$ 345,528.48	\$ 3,130,696.06	\$ 2,651,006.17	\$ 479,689.89	
SECRETARIA DE AYUNTAMIENTO	\$ 15,729,503.87	\$ 1,930,157.98	\$ 13,799,345.89	\$ 5,487,488.14	\$ 8,311,847.75	
SECRETARIA DE FINANZAS Y TESORERIA	\$ 57,103,475.49	\$ 1,294,251.92	\$ 58,397,727.41	\$ 22,039,359.17	\$ 36,358,368.24	
CONTRALORIA MUNICIPAL	\$ 9,066,421.63	\$ 155,634.45	\$ 9,242,056.08	\$ 4,820,718.43	\$ 4,421,337.64	
SECRETARIA DE OBRAS PUBLICAS, DES URBANO Y MEDIO AMBIENTE	\$ 7,443,393.66	\$ 2,960,337.00	\$ 4,483,056.66	\$ 2,424,522.22	\$ 2,058,534.44	
SECRETARIA DE DESARROLLO HUMANO	\$ 17,230,451.55	\$ 3,032,414.43	\$ 14,198,037.12	\$ 6,702,857.52	\$ 7,495,179.59	
SECRETARIA DE SERVICIOS PUBLICOS	\$ 380,315,947.85	\$ 34,920,868.83	\$ 415,236,816.68	\$ 78,422,081.33	\$ 336,814,735.44	
SECRETARIA DE SEGURIDAD PUBLICA	\$ 122,851,937.81	\$ 4,549,949.25	\$ 127,401,887.06	\$ 47,244,128.55	\$ 80,157,760.51	
SECRETARIA TECNICA	\$ 4,671,975.66	\$ 3,823,179.87	\$ 8,495,155.53	\$ 4,119,399.41	\$ 4,375,756.13	
PREVISION SOCIAL	\$ 43,439,436.89	\$ 46,268,368.32	\$ 89,705,805.21	\$ 44,526,168.00	\$ 45,179,636.21	
SECRETARIA DE PARTICIPACION CIUDADANA	\$ 10,286,682.45	\$ 2,254,628.52	\$ 12,541,310.97	\$ 6,032,403.50	\$ 6,509,105.47	
DIRECCION GENERAL DE SALUD	\$ 9,661,230.07	\$ 664,507.15	\$ 10,325,737.22	\$ 5,012,491.17	\$ 5,313,246.04	
SECRETARIA DE CULTURA	\$ 3,686,755.36	\$ 846,155.78	\$ 4,532,911.12	\$ 2,678,433.88	\$ 1,854,487.24	
SECRETARIA DE MOVILIDAD	\$ 29,961,737.06	\$ 1,232,263.20	\$ 31,194,000.26	\$ 10,768,702.70	\$ 20,425,287.56	
DIRECCION GENERAL DE BIENESTAR SOCIAL	\$ 16,963,003.64	\$ -	\$ 12,755,426.03	\$ 5,779,865.36	\$ 6,975,760.67	
PRESIDENCIA MUNICIPAL	\$ 3,281,896.91	\$ 797,211.44	\$ 4,079,110.35	\$ 2,024,241.44	\$ 2,054,868.91	
Total del Gasto	\$ 776,297,643.66	\$ 116,243,510.83	\$ 893,541,154.48	\$ 308,076,127.51	\$ 306,354,068.13	

Avance de Gestión Financiera
Municipio de San Nicolás de los Garza, Nuevo León
Estado Analítico del Ejercicio del Presupuesto de Egresos
Clasificación Administrativa
Del 01 de Enero al 31 de Marzo de 2019

Concepto	Egresos					Subejercicio
	Aprobado	Ampliaciones/ (Reducciones)	Modificado	Devengado	Pagado	
	1	2	3 = (1 + 2)	4	5	6 = (3 - 4)
Poder Ejecutivo	778,297,643.65	115,243,510.83	893,541,154.48	308,075,127.51	306,354,068.13	585,466,026.97
Poder Legislativo	-	-	-	-	-	-
Poder Judicial	-	-	-	-	-	-
Órganos Autónomos	-	-	-	-	-	-
Total del Gasto	778,297,643.65	115,243,510.83	893,541,154.48	308,075,127.51	306,354,068.13	585,466,026.97

Avance de Gestión Financiera
Municipio de San Nicolás de los Garza, Nuevo León
Estado Analítico del Ejercicio del Presupuesto de Egresos
Clasificación Funcional (Finalidad y Función)
Del 1 de enero al 31 de Marzo de 2019

Concepto	Egresos					Subejercicio 6 = (3 - 4)
	Aprobado 1	Ampliaciones/ (Reducciones) 2	Modificado 3 = (1 + 2)	Devengado 4	Pagado 5	
Gobierno	304,686,727.73	30,410,510.17	335,097,237.90	137,360,819.21	136,410,890.83	197,736,418.69
Legislación	8,525,537.54	66,478.52	8,459,059.12	4,574,581.34	4,571,923.41	3,884,477.78
Justicia	487,500.00	261,525.98	225,974.04	7,500.00	7,500.00	218,474.04
Coordinación de la Política de Gobierno	19,950,169.07	217,816.41	19,732,352.66	11,124,685.39	10,867,423.76	8,607,667.27
Relaciones Exteriores	-	-	-	-	-	-
Asuntos Financieros y Hacendarios	35,883,528.22	3,042,909.21	32,850,619.01	9,727,182.86	9,692,802.14	23,123,496.15
Seguridad Nacional	-	-	-	-	-	-
Asuntos de Orden Público y de Seguridad Interior	155,744,004.71	5,356,226.65	161,100,231.36	58,816,221.53	58,577,615.33	102,284,009.83
Otros Servicios Generales	84,085,988.09	28,643,013.62	112,729,001.71	53,110,648.09	52,693,626.19	59,618,363.62
Desarrollo Social	418,245,183.86	32,404,838.08	450,650,019.94	95,000,680.16	94,286,787.37	355,649,339.78
Protección Ambiental	1,478,700.00	996,306.00	482,394.00	119,324.89	119,324.89	363,069.11
Vivienda y Servicios a la Comunidad	385,452,785.60	38,045,199.60	424,497,985.20	80,080,270.62	79,473,364.52	344,417,724.58
Salud	9,661,230.07	664,507.15	10,325,737.22	5,012,481.17	4,987,080.14	5,313,246.05
Recreación, Cultura y Otras Manifestaciones Sociales	14,365,907.40	2,237,161.67	12,128,445.73	7,962,556.38	7,900,327.07	4,185,886.35
Educación	-	-	-	-	-	-
Protección Social	-	-	-	-	-	-
Otros Asuntos Sociales	6,286,850.78	3,071,403.00	3,215,447.79	1,826,037.10	1,806,700.75	1,399,410.69
Desarrollo Económico	-	-	-	-	-	-
Asuntos Económicos, Comerciales y Laborales en General	-	-	-	-	-	-
Agropecuaria, Silvicultura, Pesca y Caza	-	-	-	-	-	-
Combustibles y Energía	-	-	-	-	-	-
Minería, Manufacturas y Construcción	-	-	-	-	-	-
Transporte	-	-	-	-	-	-
Comunicaciones	-	-	-	-	-	-
Turismo	-	-	-	-	-	-
Ciencia, Tecnología e Innovación	-	-	-	-	-	-
Otras Industrias y Otros Asuntos Económicos	-	-	-	-	-	-
Otras no Clasificadas en Funciones Anteriores	55,365,732.07	52,428,164.58	107,793,896.65	75,713,628.15	75,656,389.91	32,060,268.50
Transacciones de la Deuda Pública / Costo Financiero de la Deuda	35,172,226.33	-	35,172,226.33	33,618,215.97	33,618,215.97	1,554,010.36
Transferencias, Participaciones y Aportaciones entre Diferentes Niveles y Ordenes de Gobierno	16,943,505.74	22,757,074.03	39,700,579.77	18,924,321.65	18,867,083.41	20,776,258.12
Saneamiento del Sistema Financiero	-	-	-	-	-	-
Adeudos de Ejercicios Fiscales Anteriores	3,250,000.00	29,671,090.55	32,921,090.55	23,171,090.53	23,171,090.53	9,750,000.02
Total del Gasto	778,297,643.66	115,243,510.83	893,541,154.49	308,075,127.52	306,354,068.11	566,486,026.97

MUNICIPIO DE SAN NICOLAS DE LOS GARZA, N.L.
(2) Estado sobre el ejercicio del presupuesto por ente público / capítulo del gasto

Marzo de 2019
Secretaría: Todas

Divisor: Pesos

CAPITULO DEL GASTO	Salidos										
	Presupuesto de Egresos Aprobado	Ampliaciones / (reducciones)	Presupuesto Vigente	Comprometido	Presupuesto Disponible Para Comprometer	Devengado	Comprometido No Devengado	Presupuesto Sin Devengar	Ejercido	Pagado	Deuda del ejercicio
	1	2	3	4	5=(3-4)	6	7=(4-6)	8=(3-6)	9	10	11=(6-9)
SERVICIOS PERSONALES	\$118,059,260.46	\$18,337,173.40	\$136,396,433.86	\$0.00	\$136,396,433.86	\$0.00	\$0.00	\$136,396,433.86	\$1,570,942.83	\$121,571,721.47	\$-1,570,942.83
MATERIALES Y SUMINISTROS	\$229,709,855.99	\$4,160,270.27	\$233,870,126.26	\$15,338,279.27	\$218,531,846.99	\$502,678.49	\$14,835,600.78	\$233,367,447.77	\$0.00	\$25,744,935.55	\$502,678.49
SERVICIOS GENERALES	\$325,756,603.37	\$11,327,030.50	\$337,083,633.87	\$200,856,342.96	\$136,227,290.91	\$4,137,093.81	\$196,719,249.15	\$332,946,540.06	\$47,861.46	\$59,502,606.71	\$4,089,232.35
TRANSFERENCIAS, ASIGNACIONES, SUBSIDIOS Y OTRAS AYUDAS	\$43,223,311.64	\$74,721,336.54	\$117,944,648.18	\$48,162,291.06	\$69,782,357.12	\$183,499.00	\$47,998,782.06	\$117,761,149.18	\$74,463.02	\$63,427,085.47	\$109,035.98
BIENES MAJUELES, INMUEBLES E INTANGIBLES	\$21,000,000.00	\$2,737,355.05	\$23,737,355.05	\$2,091,974.04	\$21,645,381.01	\$0.00	\$2,091,974.04	\$23,737,355.05	\$0.00	\$686,305.81	\$0.00
INVERSION PUBLICA	\$5,376,385.86	\$652,148.01	\$5,928,531.87	\$0.00	\$5,928,531.87	\$0.00	\$0.00	\$5,928,531.87	\$0.00	\$652,148.01	\$0.00
DEUDA PUBLICA	\$35,172,226.33	\$3,408,199.06	\$38,580,425.39	\$352,830.20	\$38,227,595.19	\$0.00	\$352,830.20	\$38,580,425.39	\$27,792.08	\$35,809,267.11	\$-27,792.08
16% IVA	\$0.00	\$0.00	\$0.00	\$0.00	\$0.00	\$0.00	\$0.00	\$0.00	\$0.00	\$0.00	\$0.00
TOTAL:	\$779,297,643.65	\$115,243,510.83	\$893,541,154.48	\$266,821,707.53	\$626,719,446.95	\$4,823,271.30	\$261,998,436.23	\$888,717,883.18	\$1,721,059.39	\$306,354,068.13	\$3,102,211.91

Marzo de 2019
Secretaría: Todas
Unidad responsable: Todas
Divisor: Pesos

Saldos

SECRETARÍA	UNIDAD RESPONSABLE	Aprobado	Ampliaciones / (reducciones)	Modificado	Devengado	Pagado	Subejercicio
		1	2	3 = (1+2)	4	5	6=(3-4)
	TOTALSECRETARÍA	\$0.00	\$0.00	\$0.00	\$0.00	\$0.00	\$0.00
	TOTALSECRETARÍA	\$0.00	\$0.00	\$0.00	\$0.00	\$0.00	\$0.00
	TOTALSECRETARÍA	\$35,172,226.33	\$0.00	\$35,172,226.33	\$0.00	\$33,618,215.97	\$35,172,226.33
	TOTALSECRETARÍA	\$5,376,385.86	\$552,146.01	\$5,928,531.87	\$0.00	\$552,146.01	\$5,928,531.87
	TOTALSECRETARÍA	\$40,548,612.19	\$552,146.01	\$41,100,758.20	\$0.00	\$34,170,361.98	\$41,100,758.20
	TOTALSECRETARÍA	\$3,250,000.00	\$29,671,090.55	\$32,921,090.55	\$0.00	\$23,171,090.53	\$32,921,090.55
	TOTALSECRETARÍA	\$3,250,000.00	\$29,671,090.55	\$32,921,090.55	\$0.00	\$23,171,090.53	\$32,921,090.55
	TOTALSECRETARÍA	\$2,785,169.58	\$345,526.48	\$3,130,696.06	\$909.29	\$2,650,542.04	\$3,129,786.77
	TOTALSECRETARÍA	\$2,785,169.58	\$345,526.48	\$3,130,696.06	\$909.29	\$2,650,542.04	\$3,129,786.77
	TOTALSECRETARÍA	\$549,750.00	\$560,954.00	\$1,110,704.00	\$2,572.29	\$704,748.69	\$1,108,131.71
	TOTALSECRETARÍA	\$5,456,799.66	\$-389,186.80	\$5,067,612.86	\$35,112.73	\$1,563,332.75	\$5,032,500.13
	TOTALSECRETARÍA	\$4,044,836.15	\$-867,440.22	\$3,177,395.93	\$6,623.90	\$1,982,277.75	\$3,170,572.03
	TOTALSECRETARÍA	\$4,415,868.06	\$-532,959.00	\$3,882,909.06	\$32,449.15	\$1,203,739.42	\$3,850,469.91
	TOTALSECRETARÍA	\$774,750.00	\$-440,000.00	\$334,750.00	\$934.32	\$12,896.26	\$333,815.68
	TOTALSECRETARÍA	\$487,500.00	\$-261,525.96	\$225,974.04	\$0.00	\$7,500.00	\$225,974.04
	TOTALSECRETARÍA	\$15,729,503.87	\$-1,930,157.98	\$13,799,345.89	\$77,892.39	\$5,474,491.87	\$13,721,453.50
	TOTALSECRETARÍA	\$1,012,797.46	\$-141,072.00	\$871,725.46	\$1,443.21	\$412,431.00	\$870,282.25
	TOTALSECRETARÍA	\$11,159,131.22	\$1,236,942.32	\$12,396,073.54	\$15,750.53	\$6,507,267.24	\$12,380,323.01
	TOTALSECRETARÍA	\$8,115,189.39	\$983,790.66	\$9,098,980.05	\$1,368.18	\$1,351,152.89	\$9,097,611.87
	TOTALSECRETARÍA	\$3,698,772.35	\$966,104.31	\$4,664,876.66	\$521.76	\$2,565,425.19	\$4,664,354.90
	TOTALSECRETARÍA	\$5,721,851.75	\$1,386,394.75	\$7,108,246.50	\$5,025.93	\$6,199,280.67	\$7,103,220.57
	TOTALSECRETARÍA	\$1,646,866.84	\$284,992.00	\$1,931,858.84	\$7,672.40	\$900,084.88	\$1,924,186.44
	TOTALSECRETARÍA	\$2,142,097.29	\$241,084.97	\$2,383,182.26	\$3,965.21	\$1,323,564.14	\$2,379,217.05
	TOTALSECRETARÍA	\$357,600.00	\$148,527.48	\$506,127.48	\$0.00	\$148,024.18	\$506,127.48
	TOTALSECRETARÍA	\$1,669,686.95	\$567,351.93	\$2,237,038.88	\$9,331.80	\$984,558.93	\$2,227,687.08
	TOTALSECRETARÍA	\$21,303,352.25	\$-4,497,691.48	\$16,805,670.79	\$474.35	\$1,317,353.18	\$16,805,196.44
	TOTALSECRETARÍA	\$276,150.00	\$117,816.96	\$393,966.96	\$270.00	\$132,186.57	\$393,696.96
	TOTALSECRETARÍA	\$57,103,475.49	\$1,294,251.92	\$58,397,727.41	\$45,623.37	\$21,841,328.88	\$58,351,904.04

Marzo de 2019
Secretaría: Todas
Unidad responsable: Todas
Divisor: Pesos

		Saldos					
SECRETARÍA	UNIDAD RESPONSABLE	1	2	3 = (1+2)	4	5	6=(3-4)
		Aprobado	Ampliaciones / (reducciones)	Modificado	Devengado	Pagado	Subejercicio
	306 - CONTRALORIA MUNICIPAL						
	646 - OFICINA DE LA CONTRALORIA MUNICIPAL	\$1,639,244.34	\$-292,060.96	\$1,347,183.38	\$3,286.31	\$714,957.62	\$1,343,895.07
	642 - DIRECCION DE AUDITORIA	\$965,872.77	\$150,172.43	\$1,116,045.20	\$0.00	\$566,330.06	\$1,116,045.20
	247 - DIRECCION DE SEGURIDAD INTERNA	\$4,220,788.35	\$71,884.01	\$4,292,672.36	\$3,014.56	\$2,281,223.79	\$4,289,657.80
	250 - DIRECCION DE EVALUACION	\$505,275.69	\$-350,540.80	\$154,734.89	\$0.00	\$154,642.91	\$154,734.89
	312 - ORGANISMO INTERNO DE CONTROL	\$975,296.05	\$86,443.00	\$1,061,739.05	\$3,860.08	\$683,071.65	\$1,057,878.97
	313 - CENTRO INTEGRAL DE TRANSPARENCIA Y PROTECCION DE DATOS PERSO	\$779,944.42	\$489,738.77	\$1,269,683.19	\$2,475.23	\$367,797.47	\$1,267,205.96
	TOTALSECRETARIA	\$9,086,421.83	\$155,834.45	\$9,242,256.28	\$12,838.18	\$4,768,023.49	\$9,229,417.90
	307 - SECRETARIA DE OBRAS PUBLICAS, DES. URBANO Y MEDIO AMBIENTE						
	217 - DIR. DESARROLLO URBANO Y MEDIO AMBIENTE	\$1,388,021.43	\$-424,000.00	\$964,021.43	\$1,843.85	\$666,753.07	\$962,377.78
	249 - OFICINA DEL SRIO, OBRAS PUBLICAS, DES. URBANO Y MEDIO AMBIEN	\$907,744.97	\$-6,549.00	\$901,195.97	\$5,329.36	\$469,324.81	\$895,866.61
	255 - DIRECCION DE PROYECTOS Y SUPERVISION	\$4,005,719.19	\$-2,709,763.00	\$1,295,956.19	\$1,392.32	\$724,813.78	\$1,294,563.87
	256 - DIRECCION DE CONTRATOS Y NORMATIVIDAD	\$893,110.17	\$62,360.00	\$955,470.17	\$1,139.32	\$415,133.90	\$954,330.85
	257 - DIRECCION JURIDICA DE OBRAS PUBLICAS, DESARROLLO URBANO Y ME	\$248,797.90	\$117,615.00	\$366,412.90	\$5,098.06	\$128,933.95	\$361,314.84
	TOTALSECRETARIA	\$7,443,393.66	\$-2,960,337.00	\$4,483,056.66	\$14,602.71	\$2,404,959.51	\$4,468,453.95
	309 - SECRETARIA DE DESARROLLO HUMANO						
	079 - OFICINA DEL SECRETARIO DE DESARROLLO HUMANO	\$3,351,609.34	\$-884,886.88	\$2,366,722.46	\$8,249.01	\$957,970.69	\$2,358,473.45
	231 - DIRECCION DE EDUCACION	\$2,125,275.25	\$-185,825.48	\$1,939,449.77	\$66,226.59	\$809,527.91	\$1,873,223.18
	234 - DIRECCION DE JUVENTUD	\$360,020.14	\$249,891.74	\$609,911.88	\$1,774.17	\$327,525.37	\$608,137.71
	235 - DIRECCION DE DEPORTES	\$8,193,546.65	\$-3,147,383.69	\$5,046,162.96	\$4,680.00	\$4,086,637.79	\$5,041,482.96
	271 - DIRECCION DE BIENESTAR ANIMAL	\$1,139,150.16	\$2,052,750.88	\$3,191,901.04	\$456.24	\$216,190.12	\$3,191,444.80
	314 - DIRECCION DE CIUDAD POSITVA	\$582,150.00	\$-20,655.00	\$561,495.00	\$0.00	\$111,199.56	\$561,495.00
	315 - DIRECCION DE DESARROLLO SUSTENTABLE	\$1,478,700.00	\$-996,306.00	\$482,394.00	\$0.00	\$119,324.89	\$482,394.00
	TOTALSECRETARIA	\$17,230,451.55	\$-3,032,414.43	\$14,198,037.12	\$81,386.01	\$6,628,380.32	\$14,116,651.11
	310 - SECRETARIA DE SERVICIOS PUBLICOS						
	080 - OFICINA DEL SECRETARIO DE SERVICIOS PUBLICOS	\$2,084,363.89	\$741,339.00	\$2,825,722.89	\$10,733.12	\$1,600,164.51	\$2,814,989.77
	083 - DIRECCION DE PARQUES Y JARDINES	\$86,927,928.98	\$8,787,769.24	\$75,715,718.22	\$2,196,187.75	\$9,718,889.56	\$73,519,530.47
	087 - DIRECCION DE MANTENIMIENTO URBANO	\$275,646,325.52	\$26,732,919.97	\$302,379,245.49	\$1,542,240.93	\$54,979,473.84	\$300,837,004.86
	239 - DIRECCION DE MANTENIMIENTO INTERNO	\$14,818,672.01	\$-1,535,662.28	\$13,283,009.73	\$43,220.36	\$7,065,533.88	\$13,239,789.37
	264 - DIRECCION DE MANTENIMIENTO DE CARPETA ASFALTICA	\$20,838,637.45	\$194,503.00	\$21,033,140.45	\$44,887.71	\$4,421,949.59	\$20,988,252.74
	TOTALSECRETARIA	\$380,315,947.85	\$34,920,888.93	\$415,236,836.78	\$3,837,269.87	\$77,785,911.48	\$411,399,566.91
	312 - SECRETARIA DE SEGURIDAD PUBLICA						
	100 - OFICINA DEL SECRETARIO DE SEGURIDAD PUBLICA	\$4,165,415.19	\$123,375.00	\$4,288,790.19	\$24,620.69	\$1,314,730.12	\$4,264,169.50
	210 - DIRECCION ADMINISTRATIVA	\$3,501,765.88	\$-57,301.32	\$3,444,464.56	\$16,348.40	\$1,432,470.45	\$3,428,116.16
	258 - DIRECCION DE PREVENCIÓN DEL DELITO	\$1,316,795.50	\$37,432.64	\$1,354,228.14	\$2,684.61	\$597,349.74	\$1,351,643.53

Marzo de 2019
Secretaría: Todas
Unidad responsable: Todas
Divisor: Pesos

SECRETARIA	Saldo					
	Aprobado	Ampliaciones / (reducciones)	Modificado	Devengado	Pagado	Subejercicio
UNIDAD RESPONSABLE	1	2	3 = (1+2)	4	5	6=(3-4)
272 - DIRECCION DE GRUPOS ESPECIALES	\$16,459,302.08	\$11,501.44	\$16,470,803.52	\$151,735.09	\$9,229,806.32	\$16,319,066.43
273 - DIRECCION DE POLICIA	\$95,289,563.48	\$3,806,016.09	\$99,095,579.57	\$325,017.83	\$32,972,546.58	\$88,770,561.74
274 - DIRECCION DE ANALISIS DE INFORMACION	\$2,119,055.68	\$306,040.94	\$2,425,136.62	\$0.00	\$1,587,400.67	\$2,425,136.62
316 - DIRECCION DE ASUNTOS INTERNOS	\$0.00	\$322,884.46	\$322,884.46	\$0.00	\$15,500.23	\$322,884.46
TOTALSECRETARIA	\$122,851,937.81	\$4,549,949.25	\$127,401,887.06	\$520,306.62	\$47,149,804.10	\$126,881,580.44
313 - SECRETARIA TECNICA						
275 - OFICINA DEL SECRETARIO TECNICO	\$1,680,468.08	\$107,957.00	\$1,788,425.08	\$8,155.32	\$1,138,194.87	\$1,780,269.76
276 - DIRECCION DE COMUNICACION SOCIAL	\$1,613,607.54	\$1,232,569.87	\$2,846,177.41	\$2,507.62	\$1,134,663.34	\$2,843,669.79
277 - DIRECCION DE GOBIERNO DIGITAL	\$264,700.00	\$66,950.00	\$331,650.00	\$0.00	\$142,188.42	\$331,650.00
278 - DIRECCION DE EVALUACION Y PROYECTOS ESTRATEGICOS	\$358,150.00	\$1,535,290.00	\$1,893,440.00	\$0.00	\$1,021,462.41	\$1,893,440.00
279 - DIRECCION DE GOBIERNO CIUDADANO	\$189,700.00	\$63,250.00	\$252,950.00	\$0.00	\$150,834.37	\$252,950.00
280 - DIRECCION DE EVENTOS	\$565,350.04	\$817,163.00	\$1,382,513.04	\$488.39	\$529,507.88	\$1,382,024.65
TOTALSECRETARIA	\$4,671,975.66	\$3,823,179.87	\$8,495,155.53	\$11,151.33	\$4,116,881.29	\$8,484,004.20
315 - PREVISION SOCIAL						
130 - JUBILADOS	\$12,473,517.51	\$14,983,313.29	\$27,456,830.80	\$23,249.00	\$15,919,795.97	\$27,433,581.80
131 - PENSIONADOS	\$19,398,799.50	\$9,078,125.01	\$28,476,924.51	\$31,024.00	\$10,188,434.47	\$28,445,900.51
132 - PREVISION SOCIAL	\$11,567,119.88	\$22,204,928.02	\$33,772,047.90	\$59,110.08	\$18,314,937.40	\$33,712,937.82
TOTALSECRETARIA	\$43,439,436.89	\$46,266,366.32	\$89,705,803.21	\$113,383.08	\$44,423,167.84	\$89,592,420.13
316 - SECRETARIA DE PARTICIPACION CIUDADANA						
237 - OFICINA DEL SECRETARIO DE PARTICIPACION CIUDADANA	\$753,067.72	\$-600.00	\$752,467.72	\$0.00	\$309,317.20	\$752,467.72
252 - DIRECCION DEL PAC	\$5,616,514.02	\$538,350.96	\$6,154,864.98	\$10,237.53	\$3,115,686.05	\$6,144,627.45
281 - DIRECCION DE ATENCION CIUDADANA	\$894,150.04	\$806,449.16	\$1,500,599.20	\$2,327.76	\$776,422.46	\$1,498,271.44
282 - DIRECCION DE DELEGADOS MUNICIPALES	\$683,150.00	\$1,009,270.00	\$1,692,420.00	\$0.00	\$1,017,812.63	\$1,692,420.00
283 - DIRECCION DE COMITES DE SEGURIDAD	\$681,150.00	\$164,000.00	\$845,150.00	\$0.00	\$155,282.35	\$845,150.00
284 - DIRECCION DE GESTION CIUDADANA	\$1,658,650.67	\$-62,843.60	\$1,596,007.07	\$4,458.81	\$612,665.22	\$1,591,548.26
TOTALSECRETARIA	\$10,286,682.45	\$2,254,826.52	\$12,541,508.97	\$17,024.10	\$5,987,165.91	\$12,524,484.87
318 - DIRECCION GENERAL DE SALUD						
262 - OFICINA DE DIRECCION GENERAL DE SALUD	\$5,008,394.92	\$775,428.66	\$5,783,813.58	\$11,692.11	\$3,656,578.02	\$5,772,121.47
285 - DIRECCION DE SERVICIOS MEDICOS	\$1,750,060.08	\$540,789.32	\$2,290,849.40	\$0.00	\$985,005.57	\$2,290,849.40
286 - DIRECCION DE MUNICIPIO SALUDABLE	\$2,902,785.08	\$-651,710.83	\$2,251,074.25	\$0.00	\$345,496.56	\$2,251,074.25
TOTALSECRETARIA	\$9,661,230.07	\$664,507.15	\$10,325,737.22	\$11,692.11	\$4,987,080.14	\$10,314,045.11
319 - SECRETARIA DE CULTURA						
232 - OFICINA DEL SECRETARIO DE CULTURA	\$682,308.19	\$1,462,459.68	\$2,144,767.87	\$3,614.34	\$1,823,342.89	\$2,141,153.53
287 - DIRECCION DE EVENTOS CULTURALES	\$1,479,072.04	\$-546,867.32	\$830,404.72	\$0.00	\$459,008.14	\$830,404.72

Marzo de 2019
Secretaría: Todas
Unidad responsable: Todas
Divisor: Pesos

SECRETARIA	UNIDAD RESPONSABLE	Saldos					
		Aprobado	Ampliaciones / (reducciones)	Modificado	Devengado	Pagado	Subejercicio
1	2	3 = (1+2)	4	5	6=(3-4)		
	288 - DIRECCION DE DESARROLLO CULTURAL	\$756,635.70	\$26,296.68	\$782,932.38	\$0.00	\$198,338.33	\$782,932.38
	289 - DIRECCION DE ESPACIOS CULTURALES	\$768,749.43	\$-93,933.28	\$674,816.15	\$0.00	\$195,942.85	\$674,816.15
	TOTAL SECRETARIA	\$3,686,765.36	\$846,155.76	\$4,532,921.12	\$3,614.34	\$2,676,632.01	\$4,529,308.78
	320 - SECRETARIA DE MOVILIDAD						
	300 - OFICINA DEL SECRETARIO DE MOVILIDAD	\$3,257,571.80	\$-86,451.87	\$3,171,119.93	\$760.00	\$406,883.92	\$3,170,359.93
	301 - DIRECCION DE INFRAESTRUCTURA VIAL	\$3,255,421.76	\$-63,636.87	\$3,201,884.89	\$0.00	\$122,089.96	\$3,201,884.89
	302 - DIRECCION DE MOVILIDAD	\$18,892,321.76	\$1,316,780.78	\$21,209,102.54	\$27,949.19	\$9,957,749.97	\$21,181,153.35
	303 - DIRECCION DE MONITOREO VIAL	\$3,556,421.76	\$-125,072.16	\$3,431,349.60	\$0.00	\$127,154.43	\$3,431,349.60
	317 - CONSEJO DE OBSERVATORIO VIAL CIUDADANO	\$0.00	\$180,543.32	\$180,543.32	\$0.00	\$7,500.00	\$180,543.32
	TOTAL SECRETARIA	\$29,961,737.06	\$1,232,263.20	\$31,194,000.26	\$28,709.19	\$10,621,377.28	\$31,165,291.07
	321 - DIRECCION GENERAL DE BIENESTAR SOCIAL						
	304 - OFICINA DEL DIRECTOR GENERAL DE BIENESTAR SOCIAL	\$3,519,364.21	\$-2,187,399.00	\$1,331,965.21	\$6,034.62	\$558,187.59	\$1,325,930.59
	305 - DIRECCION DE ASISTENCIA HUMANA Y COMUNITARIA	\$5,971,114.79	\$-257,679.96	\$5,713,434.83	\$18,653.19	\$1,970,999.18	\$5,694,781.64
	306 - DIRECCION DE PROMOCION HUMANA	\$3,691,192.62	\$-1,892,787.00	\$1,798,405.62	\$2,361.18	\$809,700.54	\$1,796,044.44
	307 - DIRECCION DE GRUPOS VULNERABLES	\$2,283,473.01	\$1,185,761.35	\$3,469,234.36	\$1,390.12	\$1,936,353.92	\$3,467,844.24
	308 - DIRECCION DE LA MUJER	\$1,497,859.01	\$-1,055,473.00	\$442,386.01	\$0.00	\$243,514.73	\$442,386.01
	TOTAL SECRETARIA	\$16,963,003.64	\$-4,207,577.61	\$12,755,426.03	\$28,439.11	\$5,518,755.96	\$12,726,986.92
	322 - PRESIDENCIA MUNICIPAL						
	309 - COORDINACION ESTRATEGICA DE GABINETE	\$496,033.69	\$841,671.00	\$1,337,704.69	\$1,378.00	\$891,280.06	\$1,336,326.69
	310 - CONSEJERIA JURIDICA	\$1,740,324.61	\$100,430.44	\$1,840,755.05	\$13,207.60	\$877,150.85	\$1,827,547.45
	311 - DIRECCION DE CONSULTA, SEGUIMIENTO Y CONTROL INTERNO	\$1,045,540.61	\$-144,890.00	\$900,650.61	\$3,844.00	\$9,682.59	\$896,806.61
	TOTAL SECRETARIA	\$3,281,898.91	\$797,211.44	\$4,079,110.35	\$18,429.60	\$1,978,113.50	\$4,060,680.75
	TOTAL DEL GASTO	\$778,297,643.65	\$115,243,510.63	\$893,541,154.48	\$4,623,271.30	\$306,354,068.13	\$888,717,883.18

MUNICIPIO DE SAN NICOLAS DE LOS GARZA, N.L.
(b) Estado sobre el Ejercicio del Presupuesto por Ramo o Dependencia / Clasificación Económica
Marzo de 2019
Divisor: Pesos
Tipo de gasto: Todos
Fuente de financiamiento: Todas

Saldo													
Presupuesto de Egresos Aprobado	Ampliaciones	Reducciones	Presupuesto Vigente	Comprometido	Presupuesto disponible para comprometer	Devengado	Compromisos sin devengar	Presupuesto vigente sin devengar	Ejercicio	Devengado sin ejercer	Pagado	Ejercicio sin pagar	Cuentas por pagar
1	2	3	4	5	6=(4-5)	7	8=(5-7)	9=(4-7)	10	11=(7-10)	12	13=(10-12)	14=(7-12)
RAMO O DEPENDENCIA													
31110 - GOBIERNO MUNICIPAL													
1 - Gasto Corriente													
1111 - 1111 DIETAS													
15 - Recursos Federales													
TOTAL CONCEPTO	\$2,233,500.00	\$2,233,500.00	\$4,584.00	\$2,198,916.00	\$0.00	\$2,198,916.00	\$0.00	\$2,198,916.00	\$0.00	\$0.00	\$2,198,916.34	\$-2,115,991.34	\$-2,115,991.34
	\$46,644.75	\$0.00	\$78,154.00	\$386,340.75	\$0.00	\$386,340.75	\$0.00	\$386,340.75	\$2,622.66	\$-2,622.66	\$397,648.93	\$-399,146.79	\$-397,648.93
	\$23,074,436.72	\$6,711,415.72	\$-4,178,999.65	\$36,676,792.79	\$0.00	\$36,676,792.79	\$0.00	\$36,676,792.79	\$187,548.43	\$-187,548.43	\$46,322,390.87	\$-43,114,442.37	\$-43,114,442.37
	\$18,365,154.00	\$5,875,128.26	\$-2,245,628.00	\$19,915,644.26	\$0.00	\$19,915,644.26	\$0.00	\$19,915,644.26	\$46,375.02	\$-46,375.02	\$39,086,969.29	\$-39,040,321.08	\$-39,040,321.08
TOTAL CONCEPTO	\$18,899,916.45	\$14,618,953.10	\$7,202,822.95	\$21,962,745.90	\$0.00	\$21,962,745.90	\$0.00	\$21,962,745.90	\$159,276.16	\$-159,276.16	\$66,166,635.59	\$-66,166,635.59	\$-66,166,635.59
1133 - 1133 SUELDOS ENCAJALIZADOS													
15 - Recursos Fiscales													
TOTAL CONCEPTO	\$11,507.00	\$346,110.82	\$7,944.00	\$461,759.82	\$0.00	\$461,759.82	\$0.00	\$461,759.82	\$419.42	\$-419.42	\$394,779.94	\$-393,991.47	\$-394,779.94
	\$21,063,121.36	\$7,189,844.26	\$-4,173,898.84	\$23,969,066.78	\$0.00	\$23,969,066.78	\$0.00	\$23,969,066.78	\$17,722.18	\$-17,722.18	\$22,269,514.50	\$-22,269,514.50	\$-22,269,514.50
TOTAL CONCEPTO	\$17,467,865.26	\$7,467,865.26	\$-4,171,944.84	\$23,962,816.60	\$0.00	\$23,962,816.60	\$0.00	\$23,962,816.60	\$19,140.60	\$-19,140.60	\$22,664,194.42	\$-22,664,194.42	\$-22,664,194.42
1134 - 1134 VACACIONES													
15 - Recursos Fiscales													
TOTAL CONCEPTO	\$0.00	\$271,532.40	\$-28,270.00	\$243,262.40	\$0.00	\$243,262.40	\$0.00	\$243,262.40	\$0.00	\$0.00	\$169,250.36	\$-169,250.36	\$-169,250.36
	\$225,000.00	\$18,800.00	\$-225,000.00	\$18,800.00	\$0.00	\$18,800.00	\$0.00	\$18,800.00	\$1,444.48	\$-1,444.48	\$18,853.90	\$-18,853.90	\$-18,853.90
TOTAL CONCEPTO	\$225,000.00	\$361,132.40	\$-246,270.00	\$345,362.40	\$0.00	\$345,362.40	\$0.00	\$345,362.40	\$1,444.48	\$-1,444.48	\$18,853.90	\$-18,853.90	\$-18,853.90
1311 - 1311 PREMIOS DE ANTIGÜEDAD													
15 - Recursos Fiscales													
TOTAL CONCEPTO	\$0.00	\$1,521,169.20	\$-1,824.14	\$1,499,345.06	\$0.00	\$1,499,345.06	\$0.00	\$1,499,345.06	\$73,086.06	\$-73,086.06	\$98,225.00	\$-98,225.00	\$-98,225.00
	\$0.00	\$1,521,169.20	\$-1,824.14	\$1,499,345.06	\$0.00	\$1,499,345.06	\$0.00	\$1,499,345.06	\$87,889.65	\$-87,889.65	\$40,459.85	\$-40,459.85	\$-40,459.85
TOTAL CONCEPTO	\$0.00	\$1,521,169.20	\$-1,824.14	\$1,499,345.06	\$0.00	\$1,499,345.06	\$0.00	\$1,499,345.06	\$87,889.65	\$-87,889.65	\$40,459.85	\$-40,459.85	\$-40,459.85
1321 - 1321 PRIMA VACACIONAL													
15 - Recursos Fiscales													
TOTAL CONCEPTO	\$0.00	\$1,621.00	\$0.00	\$1,621.00	\$0.00	\$1,621.00	\$0.00	\$1,621.00	\$437.50	\$-437.50	\$1,183.50	\$-1,183.50	\$-1,183.50
	\$0.00	\$3,984,817.09	\$-68,482.00	\$3,916,335.09	\$0.00	\$3,916,335.09	\$0.00	\$3,916,335.09	\$5,993.61	\$-5,993.61	\$3,464,870.36	\$-3,464,870.36	\$-3,464,870.36
TOTAL CONCEPTO	\$0.00	\$3,988,738.09	\$-68,482.00	\$3,920,256.09	\$0.00	\$3,920,256.09	\$0.00	\$3,920,256.09	\$6,431.11	\$-6,431.11	\$3,476,043.86	\$-3,476,043.86	\$-3,476,043.86
1322 - 1322 PRIMA DOMINICAL													
15 - Recursos Federales													
TOTAL CONCEPTO	\$0.00	\$2,534.00	\$0.00	\$2,534.00	\$0.00	\$2,534.00	\$0.00	\$2,534.00	\$0.00	\$0.00	\$2,483.54	\$-2,483.54	\$-2,483.54
	\$187,000.00	\$9,791.00	\$-43,278.93	\$152,512.07	\$0.00	\$152,512.07	\$0.00	\$152,512.07	\$79.79	\$-79.79	\$116,221.90	\$-116,221.90	\$-116,221.90
TOTAL CONCEPTO	\$187,000.00	\$19,325.00	\$-43,278.93	\$156,036.07	\$0.00	\$156,036.07	\$0.00	\$156,036.07	\$79.79	\$-79.79	\$116,695.84	\$-116,695.84	\$-116,695.84
1323 - 1323 AGUINALDO													
15 - Recursos Fiscales													
TOTAL CONCEPTO	\$0.00	\$23,408.00	\$0.00	\$23,408.00	\$0.00	\$23,408.00	\$0.00	\$23,408.00	\$2,168.00	\$-2,168.00	\$21,240.00	\$-21,240.00	\$-21,240.00
	\$0.00	\$79,944.00	\$-2,340.00	\$77,604.00	\$0.00	\$77,604.00	\$0.00	\$77,604.00	\$16,000.84	\$-16,000.84	\$79,910.44	\$-79,910.44	\$-79,910.44
TOTAL CONCEPTO	\$0.00	\$79,944.00	\$-2,340.00	\$77,604.00	\$0.00	\$77,604.00	\$0.00	\$77,604.00	\$18,172.84	\$-18,172.84	\$79,150.44	\$-79,150.44	\$-79,150.44

Divisor: Pesos
Tipo de gasto: Todos
Fuente de financiamiento: Todas

RAMO O DEPENDENCIA TIPO DE GASTO CONCEPTO	Saldo													
	Presupuesto de Ejercicios Aprobado	Ampliaciones	Reducciones	Presupuesto Vigente	Comprometido	Presupuesto disponible para comprometer	Devengado	Compromisos sin devengar	Presupuesto vigente sin devengar	Ejercido	Devengado sin ejercer	Pagado	Ejercido sin pagar	Cuentas por pagar
	1	2	3	4	5	6=(4-3)	7	8=(5-7)	9=(4-7)	10	11=(7-10)	12	13=(10-12)	14=(7-12)
FUENTE DE FINANCIAMIENTO														
1331 - 1331 TIEMPO EXTRA														
11 - Recursos Fiscales	\$1,411.66	\$416,847.00	\$0.00	\$0.00	\$420,058.96	\$0.00	\$420,058.96	\$0.00	\$420,058.96	\$0.00	\$0.00	\$416,702.33	\$416,702.33	\$416,702.33
15 - Recursos Federales	\$1,490,000.34	\$77,732.81	\$412,730.26	\$1,863,020.89	\$0.00	\$1,863,020.89	\$0.00	\$1,863,020.89	\$1,672.13	\$1,672.13	\$1,672.13	\$1,668,384.79	\$1,668,384.79	\$1,668,384.79
TOTAL CONCEPTO	\$1,901,462.00	\$1,193,579.81	\$412,730.26	\$1,863,020.89	\$0.00	\$1,863,020.89	\$0.00	\$1,863,020.89	\$1,724.26	\$1,724.26	\$1,724.26	\$1,674,767.12	\$1,674,767.12	\$1,674,767.12
1341 - 1341 GRATIFICACIONES														
11 - Recursos Fiscales	\$25,112.43	\$258,817.00	\$4,950.00	\$274,074.43	\$0.00	\$274,074.43	\$0.00	\$274,074.43	\$0.00	\$0.00	\$0.00	\$274,000.00	\$274,000.00	\$274,000.00
15 - Recursos Federales	\$2,274,687.56	\$1,642,876.00	\$1,213,329.47	\$2,460,828.99	\$0.00	\$2,460,828.99	\$0.00	\$2,460,828.99	\$0.00	\$0.00	\$0.00	\$2,334,104.00	\$2,334,104.00	\$2,334,104.00
TOTAL CONCEPTO	\$2,300,000.00	\$1,901,693.00	\$1,218,279.47	\$2,734,903.42	\$0.00	\$2,734,903.42	\$0.00	\$2,734,903.42	\$0.00	\$0.00	\$0.00	\$2,608,104.00	\$2,608,104.00	\$2,608,104.00
1411 - 1411 CUOTAS IMES														
11 - Recursos Fiscales	\$0.00	\$1,549,890.14	\$0.00	\$1,549,890.14	\$0.00	\$1,549,890.14	\$0.00	\$1,549,890.14	\$0.00	\$0.00	\$0.00	\$1,549,890.14	\$1,549,890.14	\$1,549,890.14
TOTAL CONCEPTO	\$0.00	\$1,549,890.14	\$0.00	\$1,549,890.14	\$0.00	\$1,549,890.14	\$0.00	\$1,549,890.14	\$0.00	\$0.00	\$0.00	\$1,549,890.14	\$1,549,890.14	\$1,549,890.14
1441 - 1441 SEGURO DE VIDA														
11 - Recursos Fiscales	\$0.00	\$700.00	\$0.00	\$700.00	\$0.00	\$700.00	\$0.00	\$700.00	\$0.00	\$0.00	\$0.00	\$700.00	\$700.00	\$700.00
TOTAL CONCEPTO	\$0.00	\$700.00	\$0.00	\$700.00	\$0.00	\$700.00	\$0.00	\$700.00	\$0.00	\$0.00	\$0.00	\$700.00	\$700.00	\$700.00
1521 - 1521 INDEMNIZACIONES														
11 - Recursos Fiscales	\$0.00	\$1,028,449.00	\$4,286.28	\$1,032,735.28	\$0.00	\$1,032,735.28	\$0.00	\$1,032,735.28	\$1,028.45	\$1,028.45	\$1,028.45	\$1,028,449.00	\$1,028,449.00	\$1,028,449.00
15 - Recursos Federales	\$0.00	\$2,588,215.78	\$0.00	\$2,588,215.78	\$0.00	\$2,588,215.78	\$0.00	\$2,588,215.78	\$0.00	\$0.00	\$0.00	\$2,588,215.78	\$2,588,215.78	\$2,588,215.78
TOTAL CONCEPTO	\$0.00	\$3,616,664.78	\$4,286.28	\$3,620,951.06	\$0.00	\$3,620,951.06	\$0.00	\$3,620,951.06	\$1,028.45	\$1,028.45	\$1,028.45	\$3,616,664.78	\$3,616,664.78	\$3,616,664.78
1522 - 1522 LIQUIDACIONES														
11 - Recursos Fiscales	\$0.00	\$0.00	\$0.00	\$0.00	\$0.00	\$0.00	\$0.00	\$0.00	\$0.00	\$0.00	\$0.00	\$0.00	\$0.00	\$0.00
15 - Recursos Federales	\$0.00	\$1,853,735.00	\$481,435.36	\$1,172,299.64	\$0.00	\$1,172,299.64	\$0.00	\$1,172,299.64	\$0.00	\$0.00	\$0.00	\$1,172,299.64	\$1,172,299.64	\$1,172,299.64
TOTAL CONCEPTO	\$0.00	\$1,853,735.00	\$481,435.36	\$1,172,299.64	\$0.00	\$1,172,299.64	\$0.00	\$1,172,299.64	\$0.00	\$0.00	\$0.00	\$1,172,299.64	\$1,172,299.64	\$1,172,299.64
1541 - 1541 BONOS DE DESPESA														
11 - Recursos Fiscales	\$10,000.00	\$25,712.00	\$4,566.00	\$30,278.00	\$0.00	\$30,278.00	\$0.00	\$30,278.00	\$27.33	\$27.33	\$27.33	\$30,250.67	\$30,250.67	\$30,250.67
15 - Recursos Federales	\$2,487,000.00	\$74,220.00	\$1,008,843.86	\$2,173,081.14	\$0.00	\$2,173,081.14	\$0.00	\$2,173,081.14	\$1,648.87	\$1,648.87	\$1,648.87	\$2,171,432.27	\$2,171,432.27	\$2,171,432.27
TOTAL CONCEPTO	\$2,497,000.00	\$99,932.00	\$1,013,409.86	\$2,203,359.14	\$0.00	\$2,203,359.14	\$0.00	\$2,203,359.14	\$1,676.20	\$1,676.20	\$1,676.20	\$2,171,460.00	\$2,171,460.00	\$2,171,460.00
1542 - 1542 APOYOS A SINICALZADOS														
11 - Recursos Fiscales	\$0.00	\$2,477.00	\$0.00	\$2,477.00	\$0.00	\$2,477.00	\$0.00	\$2,477.00	\$0.00	\$0.00	\$0.00	\$2,477.00	\$2,477.00	\$2,477.00
TOTAL CONCEPTO	\$0.00	\$2,477.00	\$0.00	\$2,477.00	\$0.00	\$2,477.00	\$0.00	\$2,477.00	\$0.00	\$0.00	\$0.00	\$2,477.00	\$2,477.00	\$2,477.00
1544 - 1544 SEGURO DE VIDA														
15 - Recursos Federales	\$2,250,000.00	\$0.00	\$2,250,000.00	\$0.00	\$0.00	\$0.00	\$0.00	\$0.00	\$0.00	\$0.00	\$0.00	\$0.00	\$0.00	\$0.00
TOTAL CONCEPTO	\$2,250,000.00	\$0.00	\$2,250,000.00	\$0.00	\$0.00	\$0.00	\$0.00	\$0.00	\$0.00	\$0.00	\$0.00	\$0.00	\$0.00	\$0.00
1545 - 1545 HORAS PRESTACION														
15 - Recursos Federales	\$874,000.00	\$1,320.00	\$4,218,280.48	\$666,039.52	\$0.00	\$666,039.52	\$0.00	\$666,039.52	\$0.00	\$0.00	\$0.00	\$666,039.52	\$666,039.52	\$666,039.52

Divisor: Pesos
Tipo de gasto: Todos
Fuente de financiamiento: Todas

RAMO O DEPENDENCIA TIPO DE GASTO CONCEPTO	Salidos													
	Presupuesto de Egresos Aprobado	Ampliación	Reducción	Presupuesto Vigente	Compromiso	Presupuesto disponible para comprometer	Devengado	Compromisos sin devengar	Presupuesto vigente sin devengar	Ejercido	Devengado sin ejercer	Pagado	Ejercido sin pagar	Cuentas por pagar
	2	3	4	5	6	7	8	9	10	11	12	13	14	15
FUENTE DE FINANCIAMIENTO														
151 - 1521 BICIAS A EMPLEADOS														
11 - Recursos Fiscales	\$0.00	\$0.00	\$0.00	\$0.00	\$0.00	\$0.00	\$0.00	\$0.00	\$0.00	\$0.00	\$0.00	\$0.00	\$0.00	\$0.00
15 - Recursos Federales	\$300,000.00	\$0.00	\$0.00	\$0.00	\$0.00	\$0.00	\$0.00	\$0.00	\$0.00	\$0.00	\$0.00	\$0.00	\$0.00	\$0.00
TOTAL CONCEPTO	\$300,000.00	\$0.00	\$0.00	\$0.00	\$0.00	\$0.00	\$0.00	\$0.00	\$0.00	\$0.00	\$0.00	\$0.00	\$0.00	\$0.00
151 - 1531 AYUDA PARA ALIMENTACION														
15 - Recursos Federales	\$165,000.00	\$0.00	\$0.00	\$0.00	\$0.00	\$0.00	\$0.00	\$0.00	\$0.00	\$0.00	\$0.00	\$0.00	\$0.00	\$0.00
TOTAL CONCEPTO	\$165,000.00	\$0.00	\$0.00	\$0.00	\$0.00	\$0.00	\$0.00	\$0.00	\$0.00	\$0.00	\$0.00	\$0.00	\$0.00	\$0.00
151 - 1533 APOYO DE PREVISION SOCIAL														
11 - Recursos Fiscales	\$2,300.00	\$1,194.00	\$0.00	\$0.00	\$0.00	\$0.00	\$0.00	\$0.00	\$0.00	\$0.00	\$0.00	\$0.00	\$0.00	\$0.00
15 - Recursos Federales	\$1,098,382.18	\$271,777.00	\$1,022,309.38	\$1,267,799.82	\$0.00	\$0.00	\$0.00	\$0.00	\$0.00	\$0.00	\$0.00	\$0.00	\$0.00	\$0.00
TOTAL CONCEPTO	\$1,100,682.18	\$1,267,971.00	\$1,022,309.38	\$1,267,799.82	\$0.00	\$0.00	\$0.00	\$0.00	\$0.00	\$0.00	\$0.00	\$0.00	\$0.00	\$0.00
151 - 1533 DIA FESTIVO														
11 - Recursos Fiscales	\$0.00	\$75,014.78	\$4,654.83	\$75,679.61	\$0.00	\$0.00	\$0.00	\$0.00	\$0.00	\$0.00	\$0.00	\$0.00	\$0.00	\$0.00
15 - Recursos Federales	\$1,161,515.20	\$625,468.00	\$4,265,344.10	\$1,523,046.20	\$0.00	\$0.00	\$0.00	\$0.00	\$0.00	\$0.00	\$0.00	\$0.00	\$0.00	\$0.00
TOTAL CONCEPTO	\$1,161,515.20	\$700,483.78	\$4,339,998.93	\$1,598,692.80	\$0.00	\$0.00	\$0.00	\$0.00	\$0.00	\$0.00	\$0.00	\$0.00	\$0.00	\$0.00
151 - 1544 BONO ESTADO														
11 - Recursos Fiscales	\$500,000.00	\$50,013.00	\$3,045.00	\$532,568.00	\$0.00	\$0.00	\$0.00	\$0.00	\$0.00	\$0.00	\$0.00	\$0.00	\$0.00	\$0.00
TOTAL CONCEPTO	\$500,000.00	\$50,013.00	\$3,045.00	\$532,568.00	\$0.00	\$0.00	\$0.00	\$0.00	\$0.00	\$0.00	\$0.00	\$0.00	\$0.00	\$0.00
151 - 1556 ANJO PARA VIVIENDA														
11 - Recursos Fiscales	\$0.00	\$14,800.00	\$43,400.00	\$14,400.00	\$0.00	\$0.00	\$0.00	\$0.00	\$0.00	\$0.00	\$0.00	\$0.00	\$0.00	\$0.00
15 - Recursos Federales	\$699,689.88	\$0.00	\$453,333.33	\$44,866.66	\$0.00	\$0.00	\$0.00	\$0.00	\$0.00	\$0.00	\$0.00	\$0.00	\$0.00	\$0.00
TOTAL CONCEPTO	\$699,689.88	\$14,800.00	\$498,733.33	\$113,266.66	\$0.00	\$0.00	\$0.00	\$0.00	\$0.00	\$0.00	\$0.00	\$0.00	\$0.00	\$0.00
1711 - 1711 BONO DE DESEMPEÑO														
11 - Recursos Fiscales	\$5,001.00	\$200,104.00	\$1,706.00	\$207,809.00	\$0.00	\$0.00	\$0.00	\$0.00	\$0.00	\$0.00	\$0.00	\$0.00	\$0.00	\$0.00
15 - Recursos Federales	\$7,406,170.14	\$1,932,489.52	\$2,274,845.11	\$6,684,919.55	\$0.00	\$0.00	\$0.00	\$0.00	\$0.00	\$0.00	\$0.00	\$0.00	\$0.00	\$0.00
TOTAL CONCEPTO	\$12,407,171.14	\$2,132,593.52	\$4,281,551.11	\$13,369,728.55	\$0.00	\$0.00	\$0.00	\$0.00	\$0.00	\$0.00	\$0.00	\$0.00	\$0.00	\$0.00
1714 - 1714 BONO DE PERMANENCIA														
11 - Recursos Fiscales	\$0.00	\$0.00	\$0.00	\$0.00	\$0.00	\$0.00	\$0.00	\$0.00	\$0.00	\$0.00	\$0.00	\$0.00	\$0.00	\$0.00
TOTAL CONCEPTO	\$0.00	\$0.00	\$0.00	\$0.00	\$0.00	\$0.00	\$0.00	\$0.00	\$0.00	\$0.00	\$0.00	\$0.00	\$0.00	\$0.00
2111 - 2111 PAPELERIA Y ARTICULOS DE OFICINA														
11 - Recursos Fiscales	\$2,407,500.00	\$90,960.00	\$41,281.00	\$2,499,741.00	\$0.00	\$0.00	\$0.00	\$0.00	\$0.00	\$0.00	\$0.00	\$0.00	\$0.00	\$0.00
TOTAL CONCEPTO	\$2,407,500.00	\$90,960.00	\$41,281.00	\$2,499,741.00	\$0.00	\$0.00	\$0.00	\$0.00	\$0.00	\$0.00	\$0.00	\$0.00	\$0.00	\$0.00

Divisor: Pesos
Tipo de gasto: Todos
Fuente de financiamiento: Todas

RAMO O DEPENDENCIA TIPO DE GASTO CONCEPTO	Saldo														
	1	2	3	4	5	6	7	8	9	10	11	12	13	14	
	Presupuesto de Egresos Aprobado	Ampliaciones	Reducciones	Presupuesto Vigente	Comprometido	Presupuesto disponible para comprometer	Devenido	Comprometido devengar	Presupuesto vigente sin devengar	Ejercido	Devenido sin ejercer	Pagado	Ejercido sin pagar	Cuentas por pagar	
FUENTE DE FINANCIAMIENTO															
2122 - 2122 MATERIAL FOTOGRAFIA Y CINEMATOGRAFIA															
11 - Recursos Fiscales	\$205,000.00	\$2,516.00	\$-5,063.00	\$202,453.00	\$5.00	\$202,458.00	\$5.00	\$202,453.00	\$202,458.00	\$0.00	\$0.00	\$2,509.00	\$-2,509.00	\$-2,509.00	
TOTAL CONCEPTO	\$205,000.00	\$2,516.00	\$-5,063.00	\$202,453.00	\$5.00	\$202,458.00	\$5.00	\$202,453.00	\$202,458.00	\$0.00	\$0.00	\$2,509.00	\$-2,509.00	\$-2,509.00	
2151 - 2151 MATERIAL IMPRESO E INFORMACION DIGI															
11 - Recursos Fiscales	\$2,499,000.00	\$1,870,325.17	\$-13,096.00	\$4,156,229.17	\$171,086.45	\$3,875,142.72	\$0.00	\$171,086.45	\$4,156,229.17	\$0.00	\$0.00	\$884,086.72	\$-884,086.72	\$-884,086.72	
TOTAL CONCEPTO	\$2,499,000.00	\$1,870,325.17	\$-13,096.00	\$4,156,229.17	\$171,086.45	\$3,875,142.72	\$0.00	\$171,086.45	\$4,156,229.17	\$0.00	\$0.00	\$884,086.72	\$-884,086.72	\$-884,086.72	
2161 - 2161 ARTICULOS PARA ASEO Y LIMPIEZA															
11 - Recursos Fiscales	\$1,066,873.45	\$480,386.00	\$-332,551.92	\$1,214,707.53	\$0.00	\$1,214,707.53	\$0.00	\$0.00	\$1,214,707.53	\$0.00	\$0.00	\$19,226.29	\$-19,226.29	\$-19,226.29	
TOTAL CONCEPTO	\$1,066,873.45	\$480,386.00	\$-332,551.92	\$1,214,707.53	\$0.00	\$1,214,707.53	\$0.00	\$0.00	\$1,214,707.53	\$0.00	\$0.00	\$19,226.29	\$-19,226.29	\$-19,226.29	
2211 - 2211 CONSUMO DE ALIMENTOS DEL PERSONAL															
11 - Recursos Fiscales	\$0.00	\$97,726.00	\$0.00	\$97,726.00	\$0.00	\$97,726.00	\$0.00	\$0.00	\$97,726.00	\$0.00	\$0.00	\$97,685.93	\$-47,885.93	\$-47,885.93	
TOTAL CONCEPTO	\$0.00	\$97,726.00	\$0.00	\$97,726.00	\$0.00	\$97,726.00	\$0.00	\$0.00	\$97,726.00	\$0.00	\$0.00	\$97,685.93	\$-47,885.93	\$-47,885.93	
2212 - 2212 GASTOS DE CAFETERIA															
11 - Recursos Fiscales	\$0.00	\$133,208.00	\$0.00	\$133,208.00	\$0.00	\$133,208.00	\$0.00	\$0.00	\$133,208.00	\$0.00	\$0.00	\$133,196.37	\$-13,196.37	\$-13,196.37	
TOTAL CONCEPTO	\$0.00	\$133,208.00	\$0.00	\$133,208.00	\$0.00	\$133,208.00	\$0.00	\$0.00	\$133,208.00	\$0.00	\$0.00	\$133,196.37	\$-13,196.37	\$-13,196.37	
2213 - 2213 ALIMENTOS ESTANCIAS INFANTILES															
11 - Recursos Fiscales	\$170,000.00	\$233,004.00	\$-175,000.00	\$228,004.00	\$0.00	\$228,004.00	\$0.00	\$0.00	\$228,004.00	\$0.00	\$0.00	\$465.45	\$-465.45	\$-465.45	
TOTAL CONCEPTO	\$170,000.00	\$233,004.00	\$-175,000.00	\$228,004.00	\$0.00	\$228,004.00	\$0.00	\$0.00	\$228,004.00	\$0.00	\$0.00	\$465.45	\$-465.45	\$-465.45	
2214 - 2214 ALIMENTOS A REOS															
11 - Recursos Fiscales	\$170,000.00	\$6.00	\$-21,000.00	\$154,006.00	\$0.00	\$154,006.00	\$0.00	\$0.00	\$154,006.00	\$0.00	\$0.00	\$1,000.00	\$0.00	\$0.00	
TOTAL CONCEPTO	\$170,000.00	\$6.00	\$-21,000.00	\$154,006.00	\$0.00	\$154,006.00	\$0.00	\$0.00	\$154,006.00	\$0.00	\$0.00	\$1,000.00	\$0.00	\$0.00	
2221 - 2221 ALIMENTOS PARA ANIMALES															
11 - Recursos Fiscales	\$980,000.00	\$0.00	\$-16,000.00	\$964,000.00	\$484,436.56	\$135,563.44	\$48,277.72	\$415,188.84	\$135,563.44	\$0.00	\$65,277.72	\$0.00	\$0.00	\$65,277.72	
TOTAL CONCEPTO	\$980,000.00	\$0.00	\$-16,000.00	\$964,000.00	\$484,436.56	\$135,563.44	\$48,277.72	\$415,188.84	\$135,563.44	\$0.00	\$65,277.72	\$0.00	\$0.00	\$65,277.72	
2231 - 2231 UTENSILIOS															
11 - Recursos Fiscales	\$0.00	\$55,513.53	\$0.00	\$55,513.53	\$4,231.37	\$47,282.16	\$0.00	\$4,231.37	\$55,513.53	\$0.00	\$0.00	\$45,953.98	\$-45,953.98	\$-45,953.98	
TOTAL CONCEPTO	\$0.00	\$55,513.53	\$0.00	\$55,513.53	\$4,231.37	\$47,282.16	\$0.00	\$4,231.37	\$55,513.53	\$0.00	\$0.00	\$45,953.98	\$-45,953.98	\$-45,953.98	
2421 - 2421 CEMENTO Y PRODUC DE CONCRETO															
11 - Recursos Fiscales	\$1,680,000.00	\$0.00	\$0.00	\$1,680,000.00	\$0.00	\$1,680,000.00	\$0.00	\$0.00	\$1,680,000.00	\$0.00	\$0.00	\$1,000.00	\$-1,000.00	\$-1,000.00	
TOTAL CONCEPTO	\$1,680,000.00	\$0.00	\$0.00	\$1,680,000.00	\$0.00	\$1,680,000.00	\$0.00	\$0.00	\$1,680,000.00	\$0.00	\$0.00	\$1,000.00	\$-1,000.00	\$-1,000.00	
2461 - 2461 MATERIAL ELECTRICO															
11 - Recursos Fiscales	\$11,306,800.00	\$7,326.00	\$-2,103.00	\$10,311,023.00	\$0.00	\$10,311,023.00	\$0.00	\$0.00	\$10,311,023.00	\$0.00	\$0.00	\$13,086.26	\$-13,086.26	\$-13,086.26	
TOTAL CONCEPTO	\$11,306,800.00	\$7,326.00	\$-2,103.00	\$10,311,023.00	\$0.00	\$10,311,023.00	\$0.00	\$0.00	\$10,311,023.00	\$0.00	\$0.00	\$13,086.26	\$-13,086.26	\$-13,086.26	

MUNICIPIO DE SAN NICOLAS DE LOS GARZA, N.L.
(b) Estado sobre el Ejercicio del Presupuesto por Ramo o Dependencia / Clasificación Económica
Marzo de 2019

Divisor: Pesos
Tipo de gasto: Todos
Fuente de financiamiento: Todas

RAMO O DEPENDENCIA TIPO DE GASTO CONCEPTO	Saldo													
	1	2	3	4	5	6=(4-3) compre- ntar	7	8=(5-7)	9=(4-7)	10	11=(7-10)	12	13=(10-12)	14=(7-12)
	Presupuesto de Ejercicios Aprobado	Amplio- nes	Reducio- nes	Presupuesto Vigente	Compromi- do	Presupuesto disponible para compre- ntar	Devengado	Compromi- sos sin devengar	Presupuesto vigente sin devengar	Ejercido	Devengado sin ejercer	Pagado	Ejercido sin pagar	Cuentas por pagar
FUENTE DE FINANCIAMIENTO														
2482 - 2482 INFRAESTRUCTURA ALUMBRADO MUNICIPA														
11 - Recursos Fiscales	\$4,433,035.37	\$4,433,035.37	\$0.00	\$0,250,890.89	\$0.00	\$0,250,890.89	\$0.00	\$0.00	\$0,250,890.89	\$0.00	\$0.00	\$1,216,713.83	\$1,216,713.83	\$1,216,713.83
TOTAL CONCEPTO	\$4,433,035.37	\$4,433,035.37	\$0.00	\$0,250,890.89	\$0.00	\$0,250,890.89	\$0.00	\$0.00	\$0,250,890.89	\$0.00	\$0.00	\$1,216,713.83	\$1,216,713.83	\$1,216,713.83
3481 - 3481 PINTURAS Y ACCESORIOS														
11 - Recursos Fiscales	\$1,320,000.00	\$1,320,000.00	\$186,815.33	\$1,133,184.66	\$0.00	\$1,133,184.66	\$0.00	\$0.00	\$1,133,184.66	\$0.00	\$0.00	\$1,200.00	\$1,200.00	\$1,200.00
TOTAL CONCEPTO	\$1,320,000.00	\$1,320,000.00	\$186,815.33	\$1,133,184.66	\$0.00	\$1,133,184.66	\$0.00	\$0.00	\$1,133,184.66	\$0.00	\$0.00	\$1,200.00	\$1,200.00	\$1,200.00
2482 - 2482 MATERIALES DIVERSOS														
11 - Recursos Fiscales	\$14,250,000.00	\$94,002.44	\$105,815.28	\$14,144,184.72	\$88,333.86	\$14,058,850.42	\$0.00	\$88,333.86	\$14,058,850.42	\$0.00	\$0.00	\$134,015.95	\$134,015.95	\$134,015.95
TOTAL CONCEPTO	\$14,250,000.00	\$94,002.44	\$105,815.28	\$14,144,184.72	\$88,333.86	\$14,058,850.42	\$0.00	\$88,333.86	\$14,058,850.42	\$0.00	\$0.00	\$134,015.95	\$134,015.95	\$134,015.95
2483 - 2483 MATERIAL BACHO DE CALLES														
11 - Recursos Fiscales	\$14,340,000.00	\$12,000,000.00	\$12,000,000.00	\$14,340,000.00	\$7.99	\$14,340,007.94	\$0.00	\$7.99	\$14,340,000.00	\$0.00	\$0.00	\$1,000,001.04	\$1,000,001.04	\$1,000,001.04
TOTAL CONCEPTO	\$14,340,000.00	\$12,000,000.00	\$12,000,000.00	\$14,340,000.00	\$7.99	\$14,340,007.94	\$0.00	\$7.99	\$14,340,000.00	\$0.00	\$0.00	\$1,000,001.04	\$1,000,001.04	\$1,000,001.04
2531 - 2531 MEDICAMENTOS														
11 - Recursos Fiscales	\$13,964,216.19	\$2,034,951.52	\$1,473,999.15	\$14,365,167.56	\$14,365,487.47	\$3.09	\$0.00	\$14,365,487.47	\$14,365,167.56	\$0.00	\$0.00	\$0.00	\$0.00	\$0.00
TOTAL CONCEPTO	\$13,964,216.19	\$2,034,951.52	\$1,473,999.15	\$14,365,167.56	\$14,365,487.47	\$3.09	\$0.00	\$14,365,487.47	\$14,365,167.56	\$0.00	\$0.00	\$0.00	\$0.00	\$0.00
2532 - 2532 MATERIAL DE CURACION														
11 - Recursos Fiscales	\$2,068,713.89	\$207,233.53	\$34,819.32	\$1,981,117.90	\$0.00	\$1,981,117.90	\$0.00	\$0.00	\$1,981,117.90	\$0.00	\$0.00	\$0.00	\$0.00	\$0.00
TOTAL CONCEPTO	\$2,068,713.89	\$207,233.53	\$34,819.32	\$1,981,117.90	\$0.00	\$1,981,117.90	\$0.00	\$0.00	\$1,981,117.90	\$0.00	\$0.00	\$0.00	\$0.00	\$0.00
2531 - 2531 MATERIALES Y SUMINISTROS USO VETER														
11 - Recursos Fiscales	\$0.00	\$0.00	\$0.00	\$0.00	\$0.00	\$0.00	\$0.00	\$0.00	\$0.00	\$0.00	\$0.00	\$0.00	\$0.00	\$0.00
TOTAL CONCEPTO	\$0.00	\$0.00	\$0.00	\$0.00	\$0.00	\$0.00	\$0.00	\$0.00	\$0.00	\$0.00	\$0.00	\$0.00	\$0.00	\$0.00
2611 - 2611 GASOLINA														
11 - Recursos Fiscales	\$71,479,825.90	\$179,312.84	\$1,298,064.70	\$70,281,073.94	\$31,295,443.58	\$70,281,073.94	\$301,596.41	\$31,295,443.58	\$70,281,073.94	\$0.00	\$231,596.41	\$0,699,237.52	\$4,699,237.52	\$4,367,640.71
TOTAL CONCEPTO	\$71,479,825.90	\$179,312.84	\$1,298,064.70	\$70,281,073.94	\$31,295,443.58	\$70,281,073.94	\$301,596.41	\$31,295,443.58	\$70,281,073.94	\$0.00	\$231,596.41	\$0,699,237.52	\$4,699,237.52	\$4,367,640.71
2612 - 2612 DIESEL														
11 - Recursos Fiscales	\$1,999,999.88	\$32,000.00	\$2,000.00	\$1,999,999.88	\$0.00	\$1,999,999.88	\$100,004.34	\$1,999,999.88	\$1,999,999.88	\$0.00	\$100,004.34	\$1,190,298.90	\$1,190,298.90	\$1,004,995.54
TOTAL CONCEPTO	\$1,999,999.88	\$32,000.00	\$2,000.00	\$1,999,999.88	\$0.00	\$1,999,999.88	\$100,004.34	\$1,999,999.88	\$1,999,999.88	\$0.00	\$100,004.34	\$1,190,298.90	\$1,190,298.90	\$1,004,995.54
2613 - 2613 GAS LP														
11 - Recursos Fiscales	\$400,000.12	\$0.00	\$0.00	\$400,000.12	\$0.00	\$400,000.12	\$0.00	\$0.00	\$400,000.12	\$0.00	\$0.00	\$0,705.44	\$0,705.44	\$48,705.44
TOTAL CONCEPTO	\$400,000.12	\$0.00	\$0.00	\$400,000.12	\$0.00	\$400,000.12	\$0.00	\$0.00	\$400,000.12	\$0.00	\$0.00	\$0,705.44	\$0,705.44	\$48,705.44
2711 - 2711 UNIFORMES PERSONAL ADMINISTRATIVO														
11 - Recursos Fiscales	\$70,000.00	\$19,000.00	\$119,000.00	\$30,000.00	\$0.00	\$30,000.00	\$0.00	\$0.00	\$30,000.00	\$0.00	\$0.00	\$0.00	\$0.00	\$0.00
TOTAL CONCEPTO	\$70,000.00	\$19,000.00	\$119,000.00	\$30,000.00	\$0.00	\$30,000.00	\$0.00	\$0.00	\$30,000.00	\$0.00	\$0.00	\$0.00	\$0.00	\$0.00

Marzo de 2019
Divisor: Pesos
Tipo de gasto: Todos
Fuente de financiamiento: Todas

RAMO O DEPENDENCIA TIPO DE GASTO CONCEPTO	Saldo													
	1	2	3	4	5	6=(4-5)	7	8=(5-7)	9=(4-7)	10	11=(7-10)	12	13=(10-12)	14=(7-12)
	Presupuesto de Egresos Aprobado	Ampliaciones	Reducciones	Presupuesto Vigente	Comprometido	Presupuesto disponible para comprometer	Devengado	Compromisos sin devengar	Presupuesto vigente sin devengar	Ejercido	Devengado sin ejercer	Pagado	Ejercido sin pagar	Cuentas por pagar
FUENTE DE FINANCIAMIENTO														
2712 - 2712 UNIFORMES PERSONAL DE SERVICIO														
11 - Recursos Fiscales	\$1,244,000.00	\$7,466.00	\$-91,520.00	\$13,940.00	\$0.00	\$119,940.00	\$0.00	\$0.00	\$13,940.00	\$0.00	\$0.00	\$7,466.00	\$-7,466.00	\$-7,466.00
TOTAL CONCEPTO	\$1,244,000.00	\$7,466.00	\$-91,520.00	\$13,940.00	\$0.00	\$119,940.00	\$0.00	\$0.00	\$13,940.00	\$0.00	\$0.00	\$7,466.00	\$-7,466.00	\$-7,466.00
2731 - 2731 UNIFORMES DE SEGURIDAD PUBLICA Y AC														
11 - Recursos Fiscales	\$6,000.00	\$0.00	\$-6,000.00	\$0.00	\$0.00	\$0.00	\$0.00	\$0.00	\$0.00	\$0.00	\$0.00	\$0.00	\$0.00	\$0.00
15 - Recursos Estatales	\$1,412,000.00	\$1,102,000.00	\$-1,477,000.00	\$1,020,000.00	\$0.00	\$2,037,000.00	\$0.00	\$0.00	\$1,020,000.00	\$0.00	\$0.00	\$0.00	\$0.00	\$0.00
TOTAL CONCEPTO	\$1,418,000.00	\$1,102,000.00	\$-1,477,000.00	\$1,020,000.00	\$0.00	\$2,037,000.00	\$0.00	\$0.00	\$1,020,000.00	\$0.00	\$0.00	\$0.00	\$0.00	\$0.00
2772 - 2772 UNIFORMES DE PROTECCION CIVIL Y ACC														
11 - Recursos Fiscales	\$250,000.00	\$0.00	\$0.00	\$250,000.00	\$0.00	\$250,000.00	\$0.00	\$0.00	\$250,000.00	\$0.00	\$0.00	\$0.00	\$0.00	\$0.00
TOTAL CONCEPTO	\$250,000.00	\$0.00	\$0.00	\$250,000.00	\$0.00	\$250,000.00	\$0.00	\$0.00	\$250,000.00	\$0.00	\$0.00	\$0.00	\$0.00	\$0.00
2781 - 2781 MATERIAL DEPORTIVO														
11 - Recursos Fiscales	\$2,000,000.00	\$365,772.00	\$-2,360,240.00	\$322,532.00	\$0.00	\$322,532.00	\$0.00	\$0.00	\$322,532.00	\$0.00	\$0.00	\$201,621.00	\$-201,621.00	\$-201,621.00
TOTAL CONCEPTO	\$2,000,000.00	\$365,772.00	\$-2,360,240.00	\$322,532.00	\$0.00	\$322,532.00	\$0.00	\$0.00	\$322,532.00	\$0.00	\$0.00	\$201,621.00	\$-201,621.00	\$-201,621.00
2784 - 2784 BLANCOS Y OTROS PRODUCTOS TEXTILES														
11 - Recursos Fiscales	\$423,200.00	\$220.00	\$-702,316.00	\$11,114.00	\$0.00	\$11,114.00	\$0.00	\$0.00	\$11,114.00	\$0.00	\$0.00	\$0.00	\$0.00	\$0.00
TOTAL CONCEPTO	\$423,200.00	\$220.00	\$-702,316.00	\$11,114.00	\$0.00	\$11,114.00	\$0.00	\$0.00	\$11,114.00	\$0.00	\$0.00	\$0.00	\$0.00	\$0.00
2823 - 2823 FORTASEO														
11 - Recursos Fiscales	\$0.00	\$0.00	\$0.00	\$0.00	\$0.00	\$0.00	\$0.00	\$0.00	\$0.00	\$0.00	\$0.00	\$0.00	\$0.00	\$0.00
TOTAL CONCEPTO	\$0.00	\$0.00	\$0.00	\$0.00	\$0.00	\$0.00	\$0.00	\$0.00	\$0.00	\$0.00	\$0.00	\$0.00	\$0.00	\$0.00
2911 - 2911 HERRAMIENTAS Y UTILES														
11 - Recursos Fiscales	\$4,489,089.78	\$449,898.00	\$-1,106,660.00	\$3,233,322.24	\$0.00	\$3,233,322.24	\$0.00	\$0.00	\$3,233,322.24	\$0.00	\$0.00	\$0.00	\$0.00	\$0.00
TOTAL CONCEPTO	\$4,489,089.78	\$449,898.00	\$-1,106,660.00	\$3,233,322.24	\$0.00	\$3,233,322.24	\$0.00	\$0.00	\$3,233,322.24	\$0.00	\$0.00	\$0.00	\$0.00	\$0.00
2941 - 2941 MATERIALES Y SUMINISTROS DE COMPUTO														
11 - Recursos Fiscales	\$900,000.00	\$61,117.00	\$-23,200.00	\$960,917.00	\$0.00	\$960,917.00	\$0.00	\$0.00	\$960,917.00	\$0.00	\$0.00	\$103,069.01	\$-103,069.01	\$-103,069.01
TOTAL CONCEPTO	\$900,000.00	\$61,117.00	\$-23,200.00	\$960,917.00	\$0.00	\$960,917.00	\$0.00	\$0.00	\$960,917.00	\$0.00	\$0.00	\$103,069.01	\$-103,069.01	\$-103,069.01
2981 - 2981 REPARACIONES														
11 - Recursos Fiscales	\$2,468,384.72	\$2,914.00	\$0.00	\$2,467,263.70	\$0.00	\$2,467,263.70	\$0.00	\$0.00	\$2,467,263.70	\$0.00	\$0.00	\$3,027.79	\$-3,027.79	\$-3,027.79
TOTAL CONCEPTO	\$2,468,384.72	\$2,914.00	\$0.00	\$2,467,263.70	\$0.00	\$2,467,263.70	\$0.00	\$0.00	\$2,467,263.70	\$0.00	\$0.00	\$3,027.79	\$-3,027.79	\$-3,027.79
2982 - 2982 LLANTAS Y CAMARAS														
11 - Recursos Fiscales	\$4,025,000.00	\$91,066.82	\$-81,320.00	\$4,034,746.82	\$0.00	\$4,034,746.82	\$0.00	\$0.00	\$4,034,746.82	\$0.00	\$0.00	\$0.00	\$0.00	\$0.00
TOTAL CONCEPTO	\$4,025,000.00	\$91,066.82	\$-81,320.00	\$4,034,746.82	\$0.00	\$4,034,746.82	\$0.00	\$0.00	\$4,034,746.82	\$0.00	\$0.00	\$0.00	\$0.00	\$0.00
2983 - 2983 EQUIPO Y ACCESORIOS														
11 - Recursos Fiscales	\$0.00	\$360,216.84	\$0.00	\$360,216.84	\$0.00	\$360,216.84	\$0.00	\$0.00	\$360,216.84	\$0.00	\$0.00	\$460,207.63	\$-460,207.63	\$-460,207.63

Divisa: Pesos
Tipo de gasto: Todos
Fuente de financiamiento: Todas

RAMO O DEPENDENCIA TIPO DE GASTO CONCEPTO	Saldo													
	1	2	3	4	5	6=(4-5)	7	8=(5-7)	9=(4-7)	10	11=(7-10)	12	13=(10-12)	14=(7-12)
	Presupuesto de Egresos Aprobado	Ampliaciones	Reducciones	Presupuesto Vigente	Compromiso	Presupuesto disponible para compromiso	Devengado	Compromisos sin devengar	Presupuesto vigente sin devengar	Ejercido	Devengado sin ejercer	Pagado	Ejercido sin pagar	Cuentas por pagar
FUENTE DE FINANCIAMIENTO														
3111 - 3111 ENERGIA ELECTRICA														
11 - Recursos Fiscales	\$279,841.72	\$6,726,364.09	\$-11,334.90	\$6,997,671.81	\$4,952,789.09	\$2,044,882.78	\$0.00	\$4,952,789.09	\$6,997,671.81	\$0.00	\$0.00	\$1,599,602.16	\$-1,599,602.16	\$1,599,602.16
16 - Recursos Estatales	\$4,832,159.63	\$769,847.00	\$-698,141.30	\$4,333,414.03	\$0.00	\$4,333,414.03	\$0.00	\$0.00	\$4,333,414.03	\$6,787.32	\$4,797.32	\$2,322,527.28	\$-2,015,760.35	\$-2,022,537.39
TOTAL CONCEPTO	\$4,312,001.35	\$7,496,211.09	\$-809,476.20	\$7,176,734.84	\$4,952,789.09	\$6,378,296.78	\$0.00	\$4,952,789.09	\$11,337,085.84	\$6,787.32	\$4,797.32	\$3,922,129.44	\$-3,204,382.52	\$-1,604,170.54
3119 - 3119 ENERGIA ELECTRICA ESTATAL														
16 - Recursos Estatales	\$19,490.28	\$0.00	\$0.00	\$19,490.28	\$0.00	\$19,490.28	\$0.00	\$0.00	\$19,490.28	\$0.00	\$0.00	\$0.00	\$0.00	\$0.00
TOTAL CONCEPTO	\$19,490.28	\$0.00	\$0.00	\$19,490.28	\$0.00	\$19,490.28	\$0.00	\$0.00	\$19,490.28	\$0.00	\$0.00	\$0.00	\$0.00	\$0.00
3119 - 3119 ENERGIA ELECTRICA FEDERAL														
25 - Recursos Federales	\$15,600,000.00	\$36,279,526.34	\$-712,640.00	\$36,595,926.34	\$46,005,205.84	\$10,561,302.50	\$0.00	\$46,005,205.84	\$36,595,926.34	\$0.00	\$0.00	\$10,561,302.50	\$-10,561,302.50	\$-10,561,302.50
TOTAL CONCEPTO	\$15,600,000.00	\$36,279,526.34	\$-712,640.00	\$36,595,926.34	\$46,005,205.84	\$10,561,302.50	\$0.00	\$46,005,205.84	\$36,595,926.34	\$0.00	\$0.00	\$10,561,302.50	\$-10,561,302.50	\$-10,561,302.50
3121 - 3121 GAS														
11 - Recursos Fiscales	\$220,000.00	\$7,644.91	\$-4,933.50	\$222,711.81	\$0.00	\$222,711.81	\$0.00	\$0.00	\$222,711.81	\$0.00	\$0.00	\$932,761.90	\$-713,791.30	\$-163,791.60
TOTAL CONCEPTO	\$220,000.00	\$7,644.91	\$-4,933.50	\$222,711.81	\$0.00	\$222,711.81	\$0.00	\$0.00	\$222,711.81	\$0.00	\$0.00	\$932,761.90	\$-713,791.30	\$-163,791.60
3131 - 3131 AGUA Y DRENAJE														
11 - Recursos Fiscales	\$1,200,000.01	\$38,227.00	\$-89,861.30	\$1,210,325.81	\$0.00	\$1,210,325.81	\$0.00	\$0.00	\$1,210,325.81	\$0.00	\$0.00	\$497,723.80	\$-487,723.80	\$-487,723.80
TOTAL CONCEPTO	\$1,200,000.01	\$38,227.00	\$-89,861.30	\$1,210,325.81	\$0.00	\$1,210,325.81	\$0.00	\$0.00	\$1,210,325.81	\$0.00	\$0.00	\$497,723.80	\$-487,723.80	\$-487,723.80
3141 - 3141 TELEFONOS														
11 - Recursos Fiscales	\$1,340,999.94	\$74,593.16	\$-665,251.18	\$1,530,641.96	\$0.00	\$1,530,641.96	\$0.00	\$0.00	\$1,530,641.96	\$41,824.44	\$-1,874.44	\$367,244.84	\$-605,170.40	\$-967,244.84
TOTAL CONCEPTO	\$1,340,999.94	\$74,593.16	\$-665,251.18	\$1,530,641.96	\$0.00	\$1,530,641.96	\$0.00	\$0.00	\$1,530,641.96	\$41,824.44	\$-1,874.44	\$367,244.84	\$-605,170.40	\$-967,244.84
3151 - 3151 TELEFONOS CELULARES														
11 - Recursos Fiscales	\$390,000.01	\$118,286.00	\$-16,838.00	\$491,448.01	\$0.00	\$491,448.01	\$0.00	\$0.00	\$491,448.01	\$0.00	\$0.00	\$218,622.80	\$-218,622.80	\$-218,622.80
TOTAL CONCEPTO	\$390,000.01	\$118,286.00	\$-16,838.00	\$491,448.01	\$0.00	\$491,448.01	\$0.00	\$0.00	\$491,448.01	\$0.00	\$0.00	\$218,622.80	\$-218,622.80	\$-218,622.80
3161 - 3161 SER TELECOMUNICACIONES Y SATE OPS														
11 - Recursos Fiscales	\$250,000.00	\$1,138,490.29	\$0.00	\$1,388,490.29	\$0.00	\$1,388,490.29	\$0.00	\$0.00	\$1,388,490.29	\$0.00	\$0.00	\$1,388,490.29	\$-1,388,490.29	\$-1,388,490.29
TOTAL CONCEPTO	\$250,000.00	\$1,138,490.29	\$0.00	\$1,388,490.29	\$0.00	\$1,388,490.29	\$0.00	\$0.00	\$1,388,490.29	\$0.00	\$0.00	\$1,388,490.29	\$-1,388,490.29	\$-1,388,490.29
3181 - 3181 CORREOS, TELEGRAFOS Y MENAJERIA														
11 - Recursos Fiscales	\$0.00	\$4,490.00	\$0.00	\$4,490.00	\$0.00	\$4,490.00	\$0.00	\$0.00	\$4,490.00	\$0.00	\$0.00	\$4,490.00	\$-4,490.00	\$-4,490.00
TOTAL CONCEPTO	\$0.00	\$4,490.00	\$0.00	\$4,490.00	\$0.00	\$4,490.00	\$0.00	\$0.00	\$4,490.00	\$0.00	\$0.00	\$4,490.00	\$-4,490.00	\$-4,490.00
3221 - 3221 ARRENDAMIENTO DE INMUEBLES														
11 - Recursos Fiscales	\$260,000.00	\$1,068,195.26	\$-166,668.66	\$1,668,874.04	\$1,668,874.04	\$352,824.68	\$0.00	\$1,668,874.04	\$1,668,874.04	\$0.00	\$0.00	\$352,824.68	\$-352,824.68	\$-352,824.68
TOTAL CONCEPTO	\$260,000.00	\$1,068,195.26	\$-166,668.66	\$1,668,874.04	\$1,668,874.04	\$352,824.68	\$0.00	\$1,668,874.04	\$1,668,874.04	\$0.00	\$0.00	\$352,824.68	\$-352,824.68	\$-352,824.68
3231 - 3231 ARRENDAMIENTO DE MAQUINAS COPAORA														

Divisor: Pesos
Tipo de gasto: Todos
Fuente de financiamiento: Todas

RAMO O DEPENDENCIA TIPO DE GASTO CONCEPTO	Saldo														
	1	2	3	4	5	6=(4-5)	7	8=(5-7)	9=(4-7)	10	11=(7-10)	12	13=(10-12)	14=(7-12)	
	Presupuesto de Egresos Aprobado	Ampliaciones	Reducciones	Presupuesto Vigente	Comprometido	Presupuesto disponible para comprometer	Devengado	Compromisos sin devengar	Presupuesto vigente sin devengar	Ejercido	Devengado sin ejercer	Pagado	Ejercido sin pagar	Cuentas por pagar	
FUENTE DE FINANCIAMIENTO															
11 - Recursos Fiscales	\$2,488,999.00	\$668,774.96	\$-894,628.94	\$2,654,157.96	\$10,114.88	\$2,664,272.84	\$131,887.73	\$-171,724.74	\$2,492,548.10	\$0.00	\$131,887.73	\$136,027.16	\$-136,027.16	\$-4,188.43	
TOTAL CONCEPTO	\$2,488,999.00	\$668,774.96	\$-894,628.94	\$2,654,157.96	\$10,114.88	\$2,664,272.84	\$131,887.73	\$-171,724.74	\$2,492,548.10	\$0.00	\$131,887.73	\$136,027.16	\$-136,027.16	\$-4,188.43	
3251 - 3251 ARREND. DE EQ. DE TRANSPORTE															
11 - Recursos Fiscales	\$13,985,954.02	\$1,184,799.36	\$-10,847,108.80	\$4,324,153.18	\$0.00	\$4,324,153.18	\$0.00	\$0.00	\$4,324,153.18	\$0.00	\$0.00	\$664,214.24	\$-664,214.24	\$-664,214.24	
TOTAL CONCEPTO	\$13,985,954.02	\$1,184,799.36	\$-10,847,108.80	\$4,324,153.18	\$0.00	\$4,324,153.18	\$0.00	\$0.00	\$4,324,153.18	\$0.00	\$0.00	\$664,214.24	\$-664,214.24	\$-664,214.24	
3261 - 3261 ARRENDAMIENTO DE MAQUINARIA															
11 - Recursos Fiscales	\$0.00	\$2,890.00	\$0.00	\$2,890.00	\$0.00	\$2,890.00	\$0.00	\$0.00	\$2,890.00	\$0.00	\$0.00	\$2,890.00	\$-2,890.00	\$-2,890.00	
TOTAL CONCEPTO	\$0.00	\$2,890.00	\$0.00	\$2,890.00	\$0.00	\$2,890.00	\$0.00	\$0.00	\$2,890.00	\$0.00	\$0.00	\$2,890.00	\$-2,890.00	\$-2,890.00	
3271 - 3271 ARRENDAMIENTO DE SOFTWARE															
11 - Recursos Fiscales	\$30,000.00	\$0.00	\$-30,000.00	\$0.00	\$0.00	\$0.00	\$0.00	\$0.00	\$0.00	\$0.00	\$0.00	\$0.00	\$0.00	\$0.00	
TOTAL CONCEPTO	\$30,000.00	\$0.00	\$-30,000.00	\$0.00	\$0.00	\$0.00	\$0.00	\$0.00	\$0.00	\$0.00	\$0.00	\$0.00	\$0.00	\$0.00	
3291 - 3291 ARREND. DE EQ. DE COMUNICACION															
11 - Recursos Fiscales	\$24,000.00	\$0.00	\$-40,000.00	\$24,000.00	\$0.00	\$24,000.00	\$0.00	\$0.00	\$24,000.00	\$0.00	\$0.00	\$0.00	\$0.00	\$0.00	
TOTAL CONCEPTO	\$24,000.00	\$0.00	\$-40,000.00	\$24,000.00	\$0.00	\$24,000.00	\$0.00	\$0.00	\$24,000.00	\$0.00	\$0.00	\$0.00	\$0.00	\$0.00	
3292 - 3292 ARRENDAMIENTO DE OTROS EQUIPOS															
11 - Recursos Fiscales	\$0.00	\$18,482.00	\$0.00	\$18,482.00	\$0.00	\$18,482.00	\$0.00	\$0.00	\$18,482.00	\$0.00	\$0.00	\$18,482.00	\$-18,482.00	\$-18,482.00	
TOTAL CONCEPTO	\$0.00	\$18,482.00	\$0.00	\$18,482.00	\$0.00	\$18,482.00	\$0.00	\$0.00	\$18,482.00	\$0.00	\$0.00	\$18,482.00	\$-18,482.00	\$-18,482.00	
3293 - 3293 ARRENDAMIENTO DE EQUIPO DE SONIDO															
11 - Recursos Fiscales	\$0.00	\$0.00	\$0.00	\$0.00	\$0.00	\$0.00	\$0.00	\$0.00	\$0.00	\$0.00	\$0.00	\$0.00	\$0.00	\$0.00	
TOTAL CONCEPTO	\$0.00	\$0.00	\$0.00	\$0.00	\$0.00	\$0.00	\$0.00	\$0.00	\$0.00	\$0.00	\$0.00	\$0.00	\$0.00	\$0.00	
3311 - 3311 HONORARIOS AUDITORES EXTERNOS															
11 - Recursos Fiscales	\$195,000.00	\$0.00	\$-206,000.00	\$447,000.00	\$0.00	\$447,000.00	\$0.00	\$0.00	\$447,000.00	\$0.00	\$0.00	\$325,300.00	\$-325,300.00	\$-325,300.00	
TOTAL CONCEPTO	\$195,000.00	\$0.00	\$-206,000.00	\$447,000.00	\$0.00	\$447,000.00	\$0.00	\$0.00	\$447,000.00	\$0.00	\$0.00	\$325,300.00	\$-325,300.00	\$-325,300.00	
3312 - 3312 HONORARIOS A PROFESIONISTAS															
11 - Recursos Fiscales	\$2,500,000.00	\$68,777.00	\$-5,088,988.88	\$86,777.01	\$0.00	\$86,777.01	\$0.00	\$0.00	\$86,777.01	\$0.00	\$0.00	\$63,684.29	\$-63,684.29	\$-63,684.29	
TOTAL CONCEPTO	\$2,500,000.00	\$68,777.00	\$-5,088,988.88	\$86,777.01	\$0.00	\$86,777.01	\$0.00	\$0.00	\$86,777.01	\$0.00	\$0.00	\$63,684.29	\$-63,684.29	\$-63,684.29	
3313 - 3313 SERVICIOS DE VALUO DE BIENES E INI															
11 - Recursos Fiscales	\$45,000.00	\$0.00	\$-42.00	\$44,958.00	\$0.00	\$44,958.00	\$0.00	\$0.00	\$44,958.00	\$0.00	\$0.00	\$0.00	\$0.00	\$0.00	
TOTAL CONCEPTO	\$45,000.00	\$0.00	\$-42.00	\$44,958.00	\$0.00	\$44,958.00	\$0.00	\$0.00	\$44,958.00	\$0.00	\$0.00	\$0.00	\$0.00	\$0.00	
3314 - 3314 HONORARIOS POR SERVICIOS LEGALES															
11 - Recursos Fiscales	\$133,000.00	\$68,233.00	\$0.00	\$179,033.00	\$0.00	\$179,033.00	\$0.00	\$0.00	\$179,033.00	\$0.00	\$0.00	\$69,033.00	\$-69,033.00	\$-69,033.00	
TOTAL CONCEPTO	\$133,000.00	\$68,233.00	\$0.00	\$179,033.00	\$0.00	\$179,033.00	\$0.00	\$0.00	\$179,033.00	\$0.00	\$0.00	\$69,033.00	\$-69,033.00	\$-69,033.00	
3321 - 3321 ESTUDIOS Y PROYECTOS															
11 - Recursos Fiscales	\$270,000.00	\$68,000.00	\$-80.00	\$337,920.00	\$0.00	\$337,920.00	\$0.00	\$0.00	\$337,920.00	\$0.00	\$0.00	\$89,000.00	\$-89,000.00	\$-89,000.00	
TOTAL CONCEPTO	\$270,000.00	\$68,000.00	\$-80.00	\$337,920.00	\$0.00	\$337,920.00	\$0.00	\$0.00	\$337,920.00	\$0.00	\$0.00	\$89,000.00	\$-89,000.00	\$-89,000.00	

MUNICIPIO DE SAN NICOLAS DE LOS GARZA, N.L.
(b) Estado sobre el Ejercicio del Presupuesto por Ramo o Dependencia / Clasificación Económica
Marzo de 2019
Divisor: Pesos
Tipo de gasto: Todos
Fuente de financiamiento: Todas

RAMO O DEPENDENCIA TIPO DE GASTO CONCEPTO	Saldo														
	1	2	3	4	5	6	7	8	9	10	11	12	13	14	
	Presupuesto de Egresos Aprobado	Ampliaciones	Reducciones	Presupuesto Vigente	Comprometido	Presupuesto disponible para comprometer	Devengado	Compromisos sin devengar	Presupuesto vigente sin devengar	Ejercido	Devengado sin ejercer	Pagado	Ejercido sin pagar	Cuentas por pagar	
FUENTE DE FINANCIAMIENTO															
11 - Recursos Fiscales	\$0.00	\$0.00	\$0.00	\$0.00	\$0.00	\$0.00	\$0.00	\$0.00	\$0.00	\$0.00	\$0.00	\$0.00	\$0.00	\$0.00	
TOTAL CONCEPTO	\$0.00	\$0.00	\$0.00	\$0.00	\$0.00	\$0.00	\$0.00	\$0.00	\$0.00	\$0.00	\$0.00	\$0.00	\$0.00	\$0.00	
3331 - SERVICIOS DE CONSULTORIA ADMINISTRATIVA															
11 - Recursos Fiscales	\$7,126,000.00	\$62,286.00	\$-1,126,860.00	\$602,280.00	\$206,800.00	\$206,480.00	\$0.00	\$206,800.00	\$62,286.00	\$0.00	\$0.00	\$206,480.00	\$-206,480.00	\$-206,480.00	
TOTAL CONCEPTO	\$7,126,000.00	\$62,286.00	\$-1,126,860.00	\$602,280.00	\$206,800.00	\$206,480.00	\$0.00	\$206,800.00	\$62,286.00	\$0.00	\$0.00	\$206,480.00	\$-206,480.00	\$-206,480.00	
3341 - 3341 CAPACI Y ADENTRAMIENTO															
11 - Recursos Fiscales	\$1,290,000.00	\$17,979.81	\$-1,290,000.00	\$17,979.81	\$0.00	\$17,979.81	\$0.00	\$0.00	\$17,979.81	\$0.00	\$0.00	\$17,979.81	\$-17,979.81	\$-17,979.81	
TOTAL CONCEPTO	\$1,290,000.00	\$17,979.81	\$-1,290,000.00	\$17,979.81	\$0.00	\$17,979.81	\$0.00	\$0.00	\$17,979.81	\$0.00	\$0.00	\$17,979.81	\$-17,979.81	\$-17,979.81	
3347 - 3347 FORTASEG															
11 - Recursos Fiscales	\$0.00	\$0.00	\$0.00	\$0.00	\$0.00	\$0.00	\$0.00	\$0.00	\$0.00	\$0.00	\$0.00	\$0.00	\$0.00	\$0.00	
TOTAL CONCEPTO	\$0.00	\$0.00	\$0.00	\$0.00	\$0.00	\$0.00	\$0.00	\$0.00	\$0.00	\$0.00	\$0.00	\$0.00	\$0.00	\$0.00	
3349 - 3349 SERVICIOS Y EXPEDICION DE PASAPORTE															
11 - Recursos Fiscales	\$233,891.56	\$0.00	\$0.00	\$233,891.56	\$0.00	\$233,891.56	\$0.00	\$0.00	\$233,891.56	\$0.00	\$0.00	\$0.00	\$0.00	\$0.00	
TOTAL CONCEPTO	\$233,891.56	\$0.00	\$0.00	\$233,891.56	\$0.00	\$233,891.56	\$0.00	\$0.00	\$233,891.56	\$0.00	\$0.00	\$0.00	\$0.00	\$0.00	
3391 - 3391 SER. MEDICOS Y HOSPITALARIOS															
11 - Recursos Fiscales	\$21,868,741.90	\$1,299,100.50	\$-19,200.40	\$23,067,642.00	\$16,007,800.00	\$6,059,842.00	\$0.00	\$16,007,800.00	\$23,067,642.00	\$0.00	\$0.00	\$16,007,800.00	\$-7,059,842.00	\$-7,059,842.00	
TOTAL CONCEPTO	\$21,868,741.90	\$1,299,100.50	\$-19,200.40	\$23,067,642.00	\$16,007,800.00	\$6,059,842.00	\$0.00	\$16,007,800.00	\$23,067,642.00	\$0.00	\$0.00	\$16,007,800.00	\$-7,059,842.00	\$-7,059,842.00	
33911 - 33911 FORTASEG															
11 - Recursos Fiscales	\$0.00	\$0.00	\$0.00	\$0.00	\$0.00	\$0.00	\$0.00	\$0.00	\$0.00	\$0.00	\$0.00	\$0.00	\$0.00	\$0.00	
TOTAL CONCEPTO	\$0.00	\$0.00	\$0.00	\$0.00	\$0.00	\$0.00	\$0.00	\$0.00	\$0.00	\$0.00	\$0.00	\$0.00	\$0.00	\$0.00	
3393 - 3393 ESTUARIOS DE LABORATORIO															
11 - Recursos Fiscales	\$3,964,105.13	\$20,275.36	\$-25,310.10	\$3,958,100.39	\$0.00	\$3,958,100.39	\$0.00	\$0.00	\$3,958,100.39	\$0.00	\$0.00	\$0.00	\$0.00	\$0.00	
TOTAL CONCEPTO	\$3,964,105.13	\$20,275.36	\$-25,310.10	\$3,958,100.39	\$0.00	\$3,958,100.39	\$0.00	\$0.00	\$3,958,100.39	\$0.00	\$0.00	\$0.00	\$0.00	\$0.00	
3401 - SERVICIOS DE RECAUDACION															
11 - Recursos Fiscales	\$0.00	\$3,000,000.00	\$0.00	\$3,000,000.00	\$2,071,418.40	\$208,581.60	\$0.00	\$2,071,418.40	\$3,000,000.00	\$0.00	\$0.00	\$208,581.60	\$-208,581.60	\$-208,581.60	
TOTAL CONCEPTO	\$0.00	\$3,000,000.00	\$0.00	\$3,000,000.00	\$2,071,418.40	\$208,581.60	\$0.00	\$2,071,418.40	\$3,000,000.00	\$0.00	\$0.00	\$208,581.60	\$-208,581.60	\$-208,581.60	
3451 - 3451 SEGUROS DE VEHICULOS															
11 - Recursos Fiscales	\$11,863,202.88	\$1,094,051.68	\$432,733.25	\$13,389,987.81	\$1,495,273.32	\$11,894,714.49	\$0.00	\$1,495,273.32	\$13,389,987.81	\$0.00	\$0.00	\$1,495,273.32	\$-1,495,273.32	\$-1,495,273.32	
TOTAL CONCEPTO	\$11,863,202.88	\$1,094,051.68	\$432,733.25	\$13,389,987.81	\$1,495,273.32	\$11,894,714.49	\$0.00	\$1,495,273.32	\$13,389,987.81	\$0.00	\$0.00	\$1,495,273.32	\$-1,495,273.32	\$-1,495,273.32	
3452 - 3452 SEGURO DE EDIFICIO															
11 - Recursos Fiscales	\$1,125,000.00	\$0.00	\$-1,125,000.00	\$0.00	\$0.00	\$0.00	\$0.00	\$0.00	\$0.00	\$0.00	\$0.00	\$0.00	\$0.00	\$0.00	
TOTAL CONCEPTO	\$1,125,000.00	\$0.00	\$-1,125,000.00	\$0.00	\$0.00	\$0.00	\$0.00	\$0.00	\$0.00	\$0.00	\$0.00	\$0.00	\$0.00	\$0.00	
3454 - 3454 SEGURO CASA-HABITACION															

Divisor: Pesos
Tipo de gasto: Todos
Fuente de financiamiento: Todas

Saldos

RAMO O DEPENDENCIA	TIPO DE GASTO	CONCEPTO	1	2	3	4	5	6=(4-5)	7	8=(5-7)	9=(4-7)	10	11=(7-10)	12	13=(10-12)	14=(7-12)
			Presupuesto de Ejercicios Aprobado	Ampliaciones	Reducciones	Presupuesto Vigente	Comprometido	Presupuesto disponible para comprometer	Devengado	Compromisos sin devengar	Presupuesto vigente sin devengar	Ejercido	Devengado sin ejercer	Pagado	Ejercido sin pagar	Cuentas por pagar
FUENTE DE FINANCIAMIENTO																
11 - Recursos Fiscales			\$0.00	\$3,100,000.00	\$0.00	\$3,100,000.00	\$0.00	\$3,100,000.00	\$0.00	\$0.00	\$3,100,000.00	\$0.00	\$0.00	\$3,078,000.00	\$3,078,000.00	\$3,078,000.00
TOTAL CONCEPTO			\$0.00	\$3,100,000.00	\$0.00	\$3,100,000.00	\$0.00	\$3,100,000.00	\$0.00	\$0.00	\$3,100,000.00	\$0.00	\$0.00	\$3,078,000.00	\$3,078,000.00	\$3,078,000.00
3481 - 3491 SERVICIOS BANCARIOS																
11 - Recursos Fiscales			\$315,000.00	\$333,507.32	\$-200,000.00	\$668,507.32	\$0.00	\$668,507.32	\$0.00	\$0.00	\$668,507.32	\$0.00	\$0.00	\$677,964.06	\$677,964.06	\$677,964.06
TOTAL CONCEPTO			\$315,000.00	\$333,507.32	\$-200,000.00	\$668,507.32	\$0.00	\$668,507.32	\$0.00	\$0.00	\$668,507.32	\$0.00	\$0.00	\$677,964.06	\$677,964.06	\$677,964.06
3511 - 3511 MITO. DE EDIFICIOS																
11 - Recursos Fiscales			\$13,310,000.00	\$14,326.00	\$-2,812,772.64	\$11,521,553.36	\$0.00	\$11,521,553.36	\$0.00	\$0.00	\$11,521,553.36	\$0.00	\$0.00	\$11,873.78	\$11,873.78	\$11,873.78
TOTAL CONCEPTO			\$13,310,000.00	\$14,326.00	\$-2,812,772.64	\$11,521,553.36	\$0.00	\$11,521,553.36	\$0.00	\$0.00	\$11,521,553.36	\$0.00	\$0.00	\$11,873.78	\$11,873.78	\$11,873.78
3512 - 3512 MITO. VAS PUBLICAS																
11 - Recursos Fiscales			\$0.00	\$0.00	\$0.00	\$0.00	\$0.00	\$0.00	\$0.00	\$0.00	\$0.00	\$0.00	\$0.00	\$0.00	\$0.00	\$0.00
TOTAL CONCEPTO			\$0.00	\$0.00	\$0.00	\$0.00	\$0.00	\$0.00	\$0.00	\$0.00	\$0.00	\$0.00	\$0.00	\$0.00	\$0.00	\$0.00
3513 - 3513 MITO. DE ALBERGAS																
11 - Recursos Fiscales			\$75,000.00	\$0.00	\$-249,898.99	\$0.00	\$0.00	\$0.00	\$0.00	\$0.00	\$0.00	\$0.00	\$0.00	\$0.00	\$0.00	\$0.00
TOTAL CONCEPTO			\$75,000.00	\$0.00	\$-249,898.99	\$0.00	\$0.00	\$0.00	\$0.00	\$0.00	\$0.00	\$0.00	\$0.00	\$0.00	\$0.00	\$0.00
3514 - 3514 MITO. EQ. DE COMPUTO																
11 - Recursos Fiscales			\$400,000.00	\$1,962.00	\$0.00	\$507,962.00	\$0.00	\$507,962.00	\$0.00	\$0.00	\$507,962.00	\$0.00	\$0.00	\$1,972.00	\$1,972.00	\$1,972.00
TOTAL CONCEPTO			\$400,000.00	\$1,962.00	\$0.00	\$507,962.00	\$0.00	\$507,962.00	\$0.00	\$0.00	\$507,962.00	\$0.00	\$0.00	\$1,972.00	\$1,972.00	\$1,972.00
3532 - 3532 MITO. EQ. DE COMUNICACION																
11 - Recursos Fiscales			\$250,000.00	\$1,062,300.00	\$-1,106,866.02	\$145,714.00	\$0.00	\$145,714.00	\$0.00	\$0.00	\$145,714.00	\$0.00	\$0.00	\$145,665.37	\$145,665.37	\$145,665.37
TOTAL CONCEPTO			\$250,000.00	\$1,062,300.00	\$-1,106,866.02	\$145,714.00	\$0.00	\$145,714.00	\$0.00	\$0.00	\$145,714.00	\$0.00	\$0.00	\$145,665.37	\$145,665.37	\$145,665.37
3551 - 3551 MITO. DE VEHICULOS																
11 - Recursos Fiscales			\$18,870,000.00	\$167,727.00	\$-125,754.00	\$19,911,973.00	\$474,574.76	\$19,655,600.76	\$624,790.90	\$247,603.88	\$19,331,204.64	\$0.00	\$628,790.88	\$306,507.22	\$306,507.22	\$306,507.22
TOTAL CONCEPTO			\$18,870,000.00	\$167,727.00	\$-125,754.00	\$19,911,973.00	\$474,574.76	\$19,655,600.76	\$624,790.90	\$247,603.88	\$19,331,204.64	\$0.00	\$628,790.88	\$306,507.22	\$306,507.22	\$306,507.22
3552 - 3552 REPARACION VEHICULOS POR ACCIDENTE																
11 - Recursos Fiscales			\$250,000.00	\$648,117.00	\$-218,999.99	\$689,117.00	\$602,948.00	\$166,177.00	\$28,000.00	\$487,860.00	\$201,257.00	\$0.00	\$28,000.00	\$22,681.80	\$22,681.80	\$22,681.80
TOTAL CONCEPTO			\$250,000.00	\$648,117.00	\$-218,999.99	\$689,117.00	\$602,948.00	\$166,177.00	\$28,000.00	\$487,860.00	\$201,257.00	\$0.00	\$28,000.00	\$22,681.80	\$22,681.80	\$22,681.80
3571 - 3571 MITO. MAQUINARIA Y EQ.																
11 - Recursos Fiscales			\$697,000.00	\$45,500.00	\$-1,077,489.00	\$5,000.00	\$5,100.00	\$5,100.00	\$0.00	\$0.00	\$5,100.00	\$0.00	\$0.00	\$4,625.88	\$4,625.88	\$4,625.88
TOTAL CONCEPTO			\$697,000.00	\$45,500.00	\$-1,077,489.00	\$5,100.00	\$5,100.00	\$5,100.00	\$0.00	\$0.00	\$5,100.00	\$0.00	\$0.00	\$4,625.88	\$4,625.88	\$4,625.88
3572 - 3572 MITO. DE SEÑALES Y NOMENCLATURA																
11 - Recursos Fiscales			\$1,200,000.00	\$0.00	\$-1,107,000.00	\$0.00	\$0.00	\$0.00	\$0.00	\$0.00	\$0.00	\$0.00	\$0.00	\$0.00	\$0.00	\$0.00
TOTAL CONCEPTO			\$1,200,000.00	\$0.00	\$-1,107,000.00	\$0.00	\$0.00	\$0.00	\$0.00	\$0.00	\$0.00	\$0.00	\$0.00	\$0.00	\$0.00	\$0.00
3573 - 3573 MITO. DE ESTACIONOMETROS																
11 - Recursos Fiscales			\$0.00	\$0.00	\$0.00	\$0.00	\$0.00	\$0.00	\$0.00	\$0.00	\$0.00	\$0.00	\$0.00	\$0.00	\$0.00	\$0.00
TOTAL CONCEPTO			\$0.00	\$0.00	\$0.00	\$0.00	\$0.00	\$0.00	\$0.00	\$0.00	\$0.00	\$0.00	\$0.00	\$0.00	\$0.00	\$0.00

MUNICIPIO DE SAN NICOLAS DE LOS GARZA, N.L.
(b) Estado sobre el Ejercicio del Presupuesto por Ramo o Dependencia / Clasificación Económica
Marzo de 2019

Divisor: Pesos
Tipo de gasto: Todos
Fuente de financiamiento: Todas

RAMO O DEPENDENCIA TIPO DE GASTO CONCEPTO	Saldo														
	1	2	3	4	5	6=(4-5)	7	8=(5-7)	9=(4-7)	10	11=(7-10)	12	13=(10-12)	14=(7-12)	
FUENTE DE FINANCIAMIENTO															
11 - Recursos Fiscales *															
3578 - 3578 MITO. ALIMBRADO PUBLICO															
11 - Recursos Fiscales															
3581 - 3581 CUOTAS SIMCEPROE															
16 - Recursos Estatales															
3582 - 3582 RECOLECCION Y TRANSPORTACION RESID															
25 - Recursos Federales															
3583 - 3583 DERECHOS PATOLOGICOS															
11 - Recursos Fiscales															
3584 - 3584 SERVICIOS DE LAVANDERIA															
11 - Recursos Fiscales															
3585 - 3585 SERVICIO DE DESINFECTACION															
11 - Recursos Fiscales															
3588 - 3588 SERVICIOS DE LIMPIEZA															
11 - Recursos Fiscales															
3591 - 3591 MITO. DE PARQUES Y JARDINES															
11 - Recursos Fiscales															
3611 - 3611 RADIO, PRENSA, T.V. Y PUBLICIDAD															
11 - Recursos Fiscales															
3711 - 3711 BOLETO DE AVION															
11 - Recursos Fiscales															
3721 - 3721 PASAJES DE TRANSPORTE TERRESTRE															

Divisor: Pesos
Tipo de gasio: Todos
Fuente de financiamiento: Todas

RAMO O DEPENDENCIA TIPO DE GASTO CONCEPTO	Saldo													
	Presupuesto de Egresos Aprobado	Ampliaciones	Reducciones	Presupuesto Vigente	Comprometido	Presupuesto disponible para comprometer	Devengado	Compromisos sin devengar	Presupuesto vigente sin devengar	Ejercido	Devengado sin ejercer	Pagado	Ejercido sin pagar	Cuentas por pagar
	2	3	4	5	6	7	8	9	10	11	12	13	14	15
3751 - 3751 GASTOS DE VALE														
11 - Recursos Fiscales	\$0.00	\$11,483.00	\$0.00	\$11,483.00	\$0.00	\$11,483.00	\$0.00	\$0.00	\$11,483.00	\$0.00	\$11,483.44	\$12,837.44	\$12,837.44	\$12,837.44
TOTAL CONCEPTO	\$0.00	\$11,483.00	\$0.00	\$11,483.00	\$0.00	\$11,483.00	\$0.00	\$0.00	\$11,483.00	\$0.00	\$11,483.44	\$12,837.44	\$12,837.44	\$12,837.44
3811 - 3811 INFORME ANUAL														
11 - Recursos Fiscales	\$0.00	\$16,900.00	\$0.00	\$16,900.00	\$0.00	\$16,900.00	\$0.00	\$0.00	\$16,900.00	\$0.00	\$16,911.15	\$16,911.15	\$16,911.15	\$16,911.15
TOTAL CONCEPTO	\$0.00	\$16,900.00	\$0.00	\$16,900.00	\$0.00	\$16,900.00	\$0.00	\$0.00	\$16,900.00	\$0.00	\$16,911.15	\$16,911.15	\$16,911.15	\$16,911.15
3821 - 3821 ACTIVIDADES CIVICAS, CULTURALES Y														
11 - Recursos Fiscales	\$1,050,000.00	\$1,678,810.00	\$4,898,850.00	\$7,606,860.00	\$7,606,860.00	\$1,966,860.00	\$8.00	\$700,000.00	\$1,966,860.00	\$0.00	\$1,100,743.05	\$1,100,743.05	\$1,100,743.05	\$1,100,743.05
TOTAL CONCEPTO	\$1,050,000.00	\$1,678,810.00	\$4,898,850.00	\$7,606,860.00	\$7,606,860.00	\$1,966,860.00	\$8.00	\$700,000.00	\$1,966,860.00	\$0.00	\$1,100,743.05	\$1,100,743.05	\$1,100,743.05	\$1,100,743.05
3822 - 3822 EVENTOS OFICIALES														
11 - Recursos Fiscales	\$0.00	\$4,435,805.00	\$3,987.00	\$4,395,817.00	\$1,500,000.00	\$2,895,817.00	\$0.00	\$1,500,000.00	\$4,395,817.00	\$0.00	\$2,895,817.00	\$2,895,817.00	\$2,895,817.00	\$2,895,817.00
TOTAL CONCEPTO	\$0.00	\$4,435,805.00	\$3,987.00	\$4,395,817.00	\$1,500,000.00	\$2,895,817.00	\$0.00	\$1,500,000.00	\$4,395,817.00	\$0.00	\$2,895,817.00	\$2,895,817.00	\$2,895,817.00	\$2,895,817.00
3823 - 3823 FERIAJON NAVEIDENS														
11 - Recursos Fiscales	\$0.00	\$0.00	\$0.00	\$0.00	\$0.00	\$0.00	\$0.00	\$0.00	\$0.00	\$0.00	\$0.00	\$0.00	\$0.00	\$0.00
TOTAL CONCEPTO	\$0.00	\$0.00	\$0.00	\$0.00	\$0.00	\$0.00	\$0.00	\$0.00	\$0.00	\$0.00	\$0.00	\$0.00	\$0.00	\$0.00
3824 - 3824 PLACAS Y MONUMENTOS CONMEMORATI														
11 - Recursos Fiscales	\$0.00	\$29,300.00	\$0.00	\$29,300.00	\$0.00	\$29,300.00	\$0.00	\$0.00	\$29,300.00	\$0.00	\$29,300.00	\$29,300.00	\$29,300.00	\$29,300.00
TOTAL CONCEPTO	\$0.00	\$29,300.00	\$0.00	\$29,300.00	\$0.00	\$29,300.00	\$0.00	\$0.00	\$29,300.00	\$0.00	\$29,300.00	\$29,300.00	\$29,300.00	\$29,300.00
3825 - 3825 RECREACION POPULAR														
11 - Recursos Fiscales	\$1,840,000.00	\$163,334.00	\$2,778,826.82	\$4,681,160.82	\$163,334.00	\$771,286.19	\$0.00	\$153,320.00	\$624,495.19	\$0.00	\$281,022.00	\$281,022.00	\$281,022.00	\$281,022.00
TOTAL CONCEPTO	\$1,840,000.00	\$163,334.00	\$2,778,826.82	\$4,681,160.82	\$163,334.00	\$771,286.19	\$0.00	\$153,320.00	\$624,495.19	\$0.00	\$281,022.00	\$281,022.00	\$281,022.00	\$281,022.00
3826 - 3826 LINEA DIRECTA														
11 - Recursos Fiscales	\$0.00	\$0.00	\$0.00	\$0.00	\$0.00	\$0.00	\$0.00	\$0.00	\$0.00	\$0.00	\$0.00	\$0.00	\$0.00	\$0.00
TOTAL CONCEPTO	\$0.00	\$0.00	\$0.00	\$0.00	\$0.00	\$0.00	\$0.00	\$0.00	\$0.00	\$0.00	\$0.00	\$0.00	\$0.00	\$0.00
3827 - 3827 OTROS GASTOS DE ORDEN SOCIAL														
11 - Recursos Fiscales	\$0.00	\$10,521.00	\$0.00	\$10,521.00	\$0.00	\$10,521.00	\$0.00	\$0.00	\$10,521.00	\$0.00	\$10,461.65	\$10,461.65	\$10,461.65	\$10,461.65
TOTAL CONCEPTO	\$0.00	\$10,521.00	\$0.00	\$10,521.00	\$0.00	\$10,521.00	\$0.00	\$0.00	\$10,521.00	\$0.00	\$10,461.65	\$10,461.65	\$10,461.65	\$10,461.65
3828 - 3828 REFERENDOS, PLACAS Y TENENCIAS														
11 - Recursos Fiscales	\$2,500,000.00	\$177,498.14	\$123,234.28	\$2,699,732.42	\$0.00	\$2,500,264.48	\$0.00	\$0.00	\$2,500,264.48	\$0.00	\$1,261,837.84	\$1,261,837.84	\$1,261,837.84	\$1,261,837.84
TOTAL CONCEPTO	\$2,500,000.00	\$177,498.14	\$123,234.28	\$2,699,732.42	\$0.00	\$2,500,264.48	\$0.00	\$0.00	\$2,500,264.48	\$0.00	\$1,261,837.84	\$1,261,837.84	\$1,261,837.84	\$1,261,837.84

Divisor: Pesos
Tipo de gasto: Todos
Fuente de financiamiento: Todas

RAMO O DEPENDENCIA TIPO DE GASTO CONCEPTO	Salidos														
	1	2	3	4	5	6(4-5)	7	8(5-7)	9(4-7)	10	11(7-10)	12	13(10-12)	14(7-12)	
	Presupuesto de Egresos Aprobado	Ampliaciones	Reducciones	Presupuesto Vigente	Comprometido	Presupuesto disponible para comprometer	Devengado	Compromisos sin devengar	Presupuesto vigente sin devengar	Ejercido	Devengado sin ejercer	Pagado	Ejercido sin pagar	Cuentas por pagar	
FUENTE DE FINANCIAMIENTO															
11 - Recursos Fiscales	\$300,000.00	\$194,000.00	\$30,000.00	\$444,000.00	\$0.00	\$444,000.00	\$0,000.00	\$4,000.00	\$438,000.00	\$0.00	\$8,000.00	\$340,352.89	\$340,352.89	\$34,352.89	
TOTAL CONCEPTO	\$300,000.00	\$194,000.00	\$30,000.00	\$444,000.00	\$0.00	\$444,000.00	\$0,000.00	\$4,000.00	\$438,000.00	\$0.00	\$8,000.00	\$340,352.89	\$340,352.89	\$34,352.89	
3861 - 3861 IMPUESTO SOBRE NOMINA ESTATAL															
11 - Recursos Fiscales	\$4,687.84	\$0.00	\$0.00	\$71,887.84	\$0.00	\$71,887.84	\$0.00	\$0.00	\$71,887.84	\$0.00	\$0.00	\$0,584.48	\$40,584.48	\$40,584.48	
18 - Recursos Estables	\$402,894.73	\$2,851,908.00	\$-17,923.08	\$3,186,879.73	\$0.00	\$3,186,879.73	\$0.00	\$0.00	\$3,186,879.73	\$0.00	\$0.00	\$3,084,253.42	\$3,084,253.42	\$3,084,253.42	
TOTAL CONCEPTO	\$407,582.57	\$2,851,908.00	\$-17,923.08	\$3,258,876.73	\$0.00	\$3,258,876.73	\$0.00	\$0.00	\$3,258,876.73	\$0.00	\$0.00	\$3,133,887.90	\$3,133,887.90	\$3,133,887.90	
3891 - 3891 CUOTAS Y SUSCRIPCIONES															
11 - Recursos Fiscales	\$0.00	\$150,203.72	\$0.00	\$150,203.72	\$0.00	\$150,203.72	\$0.00	\$0.00	\$150,203.72	\$0.00	\$0.00	\$105,192.83	\$105,192.83	\$105,192.83	
TOTAL CONCEPTO	\$0.00	\$150,203.72	\$0.00	\$150,203.72	\$0.00	\$150,203.72	\$0.00	\$0.00	\$150,203.72	\$0.00	\$0.00	\$105,192.83	\$105,192.83	\$105,192.83	
4212 - 4212 APORTACIONES INSTITUTO DE LA JUVEN															
11 - Recursos Fiscales	\$0.00	\$0.00	\$0.00	\$0.00	\$0.00	\$0.00	\$0.00	\$0.00	\$0.00	\$0.00	\$0.00	\$0.00	\$0.00	\$0.00	
TOTAL CONCEPTO	\$0.00	\$0.00	\$0.00	\$0.00	\$0.00	\$0.00	\$0.00	\$0.00	\$0.00	\$0.00	\$0.00	\$0.00	\$0.00	\$0.00	
4213 - 4213 APORT. AL INSTITUTO DE PLANEACION															
11 - Recursos Fiscales	\$3,250,000.00	\$11,816,000.00	\$-2,180,000.00	\$13,000,000.00	\$0,700,000.00	\$3,250,000.00	\$0.00	\$3,700,000.00	\$13,000,000.00	\$0.00	\$0.00	\$3,240,000.00	\$3,240,000.00	\$3,240,000.00	
TOTAL CONCEPTO	\$3,250,000.00	\$11,816,000.00	\$-2,180,000.00	\$13,000,000.00	\$0,700,000.00	\$3,250,000.00	\$0.00	\$3,700,000.00	\$13,000,000.00	\$0.00	\$0.00	\$3,240,000.00	\$3,240,000.00	\$3,240,000.00	
4214 - 4214 APORT. INSTITUTO MUNICIPAL DEL DEP															
11 - Recursos Fiscales	\$0.00	\$1,821,000.00	\$0.00	\$1,821,000.00	\$0.00	\$1,821,000.00	\$0.00	\$0.00	\$1,821,000.00	\$0.00	\$0.00	\$1,821,000.00	\$1,821,000.00	\$1,821,000.00	
TOTAL CONCEPTO	\$0.00	\$1,821,000.00	\$0.00	\$1,821,000.00	\$0.00	\$1,821,000.00	\$0.00	\$0.00	\$1,821,000.00	\$0.00	\$0.00	\$1,821,000.00	\$1,821,000.00	\$1,821,000.00	
4218 - 4218 APORTACION AL CENTRO CULTURAL ROSA															
11 - Recursos Fiscales	\$0.00	\$18,000,000.00	\$0.00	\$18,000,000.00	\$0.00	\$18,000,000.00	\$0.00	\$0.00	\$18,000,000.00	\$0.00	\$0.00	\$18,000,000.00	\$18,000,000.00	\$18,000,000.00	
TOTAL CONCEPTO	\$0.00	\$18,000,000.00	\$0.00	\$18,000,000.00	\$0.00	\$18,000,000.00	\$0.00	\$0.00	\$18,000,000.00	\$0.00	\$0.00	\$18,000,000.00	\$18,000,000.00	\$18,000,000.00	
4411 - 4411 APOYOS ECONOMICOS Y MAT. A PESS															
11 - Recursos Fiscales	\$1,250,000.00	\$400,000.00	\$-700,000.00	\$1,110,000.00	\$50,000.00	\$610,000.00	\$72,728.52	\$179,271.48	\$1,041,000.00	\$0.00	\$2,728.52	\$607,564.20	\$407,564.20	\$40,330.34	
TOTAL CONCEPTO	\$1,250,000.00	\$400,000.00	\$-700,000.00	\$1,110,000.00	\$50,000.00	\$610,000.00	\$72,728.52	\$179,271.48	\$1,041,000.00	\$0.00	\$2,728.52	\$607,564.20	\$407,564.20	\$40,330.34	
4412 - 4412 ALIMENTOS Y DESPENSAS AL ADULTO MAY															
11 - Recursos Fiscales	\$40,000.00	\$180,000.00	\$-300,000.00	\$279,000.00	\$0.00	\$279,000.00	\$0.00	\$0.00	\$279,000.00	\$0.00	\$0.00	\$0.00	\$0.00	\$0.00	
TOTAL CONCEPTO	\$40,000.00	\$180,000.00	\$-300,000.00	\$279,000.00	\$0.00	\$279,000.00	\$0.00	\$0.00	\$279,000.00	\$0.00	\$0.00	\$0.00	\$0.00	\$0.00	
4451 - 4451 APORT. PARA AGRUP. CIVICAS, CULTI Y															
11 - Recursos Fiscales	\$4,840,000.00	\$4,353,115.21	\$-4,200,331.54	\$4,992,788.65	\$4,073,071.94	\$12,860,859.22	\$4,500.00	\$14,616,877.18	\$4,762,476.20	\$48,701.10	\$27,786.96	\$12,500,692.24	\$4,311,000.14	\$4,311,000.14	
TOTAL CONCEPTO	\$4,840,000.00	\$4,353,115.21	\$-4,200,331.54	\$4,992,788.65	\$4,073,071.94	\$12,860,859.22	\$4,500.00	\$14,616,877.18	\$4,762,476.20	\$48,701.10	\$27,786.96	\$12,500,692.24	\$4,311,000.14	\$4,311,000.14	
4452 - 4452 AYUDAS SOCIALES A INSTITUCIONES SIN															
11 - Recursos Fiscales	\$0.00	\$1,000,000.00	\$0.00	\$1,000,000.00	\$0.00	\$1,000,000.00	\$0.00	\$0.00	\$1,000,000.00	\$0.00	\$0.00	\$1,000,000.00	\$1,000,000.00	\$1,000,000.00	
TOTAL CONCEPTO	\$0.00	\$1,000,000.00	\$0.00	\$1,000,000.00	\$0.00	\$1,000,000.00	\$0.00	\$0.00	\$1,000,000.00	\$0.00	\$0.00	\$1,000,000.00	\$1,000,000.00	\$1,000,000.00	

Divisor: Pesos
Tipo de gasto: Todos
Fuente de financiamiento: Todas

RAMO O DEPENDENCIA TIPO DE GASTO CONCEPTO	Saldo													
	1	2	3	4	5	6=(4-5)	7	8=(6-7)	9=(4-7)	10	11=(7-10)	12	13=(10-12)	14=(7-12)
	Presupuesto de Egresos Aprobado	Ampliación	Reducción	Presupuesto Vigente	Comprometido	Presupuesto disponible para comprometer	Devengado	Compromisos sin devengar	Presupuesto vigente sin devengar	Ejercicio	Devengado sin ejercer	Pagado	Ejercicio sin pagar	Cuentas por pagar
FUENTE DE FINANCIAMIENTO														
4511 - 4511 SUELDOS SINDICALIZADOS														
15 - Recursos Federales	\$0.00	\$0.00	\$-403,118.00	\$1,823,174.94	\$0.00	\$1,823,174.94	\$0.00	\$0.00	\$1,823,174.94	\$11,607.88	\$-1,807.88	\$1,258,458.47	\$-5,248,650.58	\$-5,258,458.47
TOTAL CONCEPTO	\$0.00	\$0.00	\$-403,118.00	\$1,823,174.94	\$0.00	\$1,823,174.94	\$0.00	\$0.00	\$1,823,174.94	\$11,607.88	\$-1,807.88	\$1,258,458.47	\$-5,248,650.58	\$-5,258,458.47
4512 - 4512 SUELDOS PERSONAL CONFIANZA														
15 - Recursos Federales	\$4,287,568.56	\$0.00	\$0.00	\$4,287,568.56	\$0.00	\$4,287,568.56	\$0.00	\$0.00	\$4,287,568.56	\$0.00	\$0.00	\$2,752,698.24	\$-2,752,116.31	\$-2,752,698.24
TOTAL CONCEPTO	\$4,287,568.56	\$0.00	\$0.00	\$4,287,568.56	\$0.00	\$4,287,568.56	\$0.00	\$0.00	\$4,287,568.56	\$0.00	\$0.00	\$2,752,698.24	\$-2,752,116.31	\$-2,752,698.24
4513 - 4513 AGUINALDO														
15 - Recursos Federales	\$0.00	\$0.00	\$0.00	\$0.00	\$0.00	\$0.00	\$0.00	\$0.00	\$0.00	\$0.00	\$0.00	\$0.00	\$0.00	\$0.00
TOTAL CONCEPTO	\$0.00	\$0.00	\$0.00	\$0.00	\$0.00	\$0.00	\$0.00	\$0.00	\$0.00	\$0.00	\$0.00	\$0.00	\$0.00	\$0.00
4514 - 4514 OTROS CONCEPTOS ADICIONALES														
15 - Recursos Federales	\$671,000.00	\$0.00	\$-480,000.00	\$1,291,118.00	\$0.00	\$1,291,118.00	\$0.00	\$0.00	\$1,291,118.00	\$0.00	\$-664.56	\$1,245,099.75	\$-1,244,844.18	\$-1,245,099.75
TOTAL CONCEPTO	\$671,000.00	\$0.00	\$-480,000.00	\$1,291,118.00	\$0.00	\$1,291,118.00	\$0.00	\$0.00	\$1,291,118.00	\$0.00	\$-664.56	\$1,245,099.75	\$-1,244,844.18	\$-1,245,099.75
4515 - 4515 SERVICIOS MEDICOS														
15 - Recursos Federales	\$6,000,000.00	\$12,202,258.33	\$-3,333,333.33	\$14,868,925.00	\$13,837,341.78	\$987,683.22	\$31,524.00	\$13,006,317.78	\$13,960,001.01	\$0.00	\$17,024.00	\$900,699.62	\$-850,859.82	\$-918,834.82
TOTAL CONCEPTO	\$6,000,000.00	\$12,202,258.33	\$-3,333,333.33	\$14,868,925.00	\$13,837,341.78	\$987,683.22	\$31,524.00	\$13,006,317.78	\$13,960,001.01	\$0.00	\$17,024.00	\$900,699.62	\$-850,859.82	\$-918,834.82
4521 - 4521 SUELDOS SINDICALIZADOS														
15 - Recursos Federales	\$4,800,393.20	\$7,840,000.00	\$-2,772,639.80	\$10,867,753.40	\$0.00	\$10,867,753.40	\$0.00	\$0.00	\$10,867,753.40	\$0.00	\$-16,017.88	\$0,772,794.56	\$-8,734,796.85	\$-8,772,794.56
TOTAL CONCEPTO	\$4,800,393.20	\$7,840,000.00	\$-2,772,639.80	\$10,867,753.40	\$0.00	\$10,867,753.40	\$0.00	\$0.00	\$10,867,753.40	\$0.00	\$-16,017.88	\$0,772,794.56	\$-8,734,796.85	\$-8,772,794.56
4522 - 4522 SUELDOS PERSONAL CONFIANZA														
15 - Recursos Federales	\$5,438,123.31	\$1,346,000.00	\$-1,702,000.00	\$5,082,123.31	\$0.00	\$5,082,123.31	\$0.00	\$0.00	\$5,082,123.31	\$704.18	\$-704.18	\$3,567,733.81	\$-3,568,438.03	\$-3,567,733.81
TOTAL CONCEPTO	\$5,438,123.31	\$1,346,000.00	\$-1,702,000.00	\$5,082,123.31	\$0.00	\$5,082,123.31	\$0.00	\$0.00	\$5,082,123.31	\$704.18	\$-704.18	\$3,567,733.81	\$-3,568,438.03	\$-3,567,733.81
4523 - 4523 AGUINALDO														
15 - Recursos Federales	\$0.00	\$23,482.00	\$0.00	\$23,482.00	\$0.00	\$23,482.00	\$0.00	\$0.00	\$23,482.00	\$0.00	\$0.00	\$23,481.88	\$-23,481.88	\$-23,481.88
TOTAL CONCEPTO	\$0.00	\$23,482.00	\$0.00	\$23,482.00	\$0.00	\$23,482.00	\$0.00	\$0.00	\$23,482.00	\$0.00	\$0.00	\$23,481.88	\$-23,481.88	\$-23,481.88
4524 - 4524 OTROS CONCEPTOS ADICIONALES														
15 - Recursos Federales	\$1,129,000.00	\$1,243,899.00	\$-478,000.00	\$1,894,899.00	\$0.00	\$1,894,899.00	\$0.00	\$0.00	\$1,894,899.00	\$13,037.47	\$-13,037.47	\$1,790,286.56	\$-1,785,349.08	\$-1,790,286.56
TOTAL CONCEPTO	\$1,129,000.00	\$1,243,899.00	\$-478,000.00	\$1,894,899.00	\$0.00	\$1,894,899.00	\$0.00	\$0.00	\$1,894,899.00	\$13,037.47	\$-13,037.47	\$1,790,286.56	\$-1,785,349.08	\$-1,790,286.56
4525 - 4525 SERVICIOS MEDICOS														
15 - Recursos Federales	\$3,000,000.00	\$10,840,714.29	\$-2,300,000.00	\$11,540,714.29	\$11,048,213.11	\$790,501.18	\$23,340.00	\$11,048,213.11	\$11,826,532.29	\$0.00	\$25,346.00	\$97,076.14	\$-97,076.14	\$-97,076.14
TOTAL CONCEPTO	\$3,000,000.00	\$10,840,714.29	\$-2,300,000.00	\$11,540,714.29	\$11,048,213.11	\$790,501.18	\$23,340.00	\$11,048,213.11	\$11,826,532.29	\$0.00	\$25,346.00	\$97,076.14	\$-97,076.14	\$-97,076.14
5111 - 5111 EQUIPO DE OFICINA														
15 - Recursos Federales	\$0.00	\$0.00	\$0.00	\$0.00	\$0.00	\$0.00	\$0.00	\$0.00	\$0.00	\$0.00	\$0.00	\$0.00	\$0.00	\$0.00
TOTAL CONCEPTO	\$0.00	\$0.00	\$0.00	\$0.00	\$0.00	\$0.00	\$0.00	\$0.00	\$0.00	\$0.00	\$0.00	\$0.00	\$0.00	\$0.00

Divisor: Pesos
Tipo de gasto: Todos
Fuente de financiamiento: Todas

RAMO O DEPENDENCIA TIPO DE GASTO CONCEPTO	Saldo													
	Presupuesto de Egresos Aprobado	Ampliaciones	Reducciones	Presupuesto Vigente	Comprometido	Presupuesto disponible para comprometer	Devengado	Compromisos en devengar	Presupuesto vigente en devengar	Ejercicio	Devengado sin ejercer	Pagado	Ejercicio sin pagar	Cuentas por pagar
	1	2	3	4	5	6=(4-5)	7	8=(5-7)	9=(4-7)	10	11=(7-10)	12	13=(10-12)	14=(7-12)
FUENTE DE FINANCIAMIENTO														
5151 - 5151 EQ. DE COMPUTO														
11 - Recursos Fiscales	\$0.00	\$147,481.01	\$0.00	\$0.00	\$0.00	\$147,481.01	\$0.00	\$0.00	\$147,481.01	\$0.00	\$0.00	\$147,481.01	\$-147,481.01	\$-147,481.01
TOTAL CONCEPTO	\$0.00	\$147,481.01	\$0.00	\$0.00	\$0.00	\$147,481.01	\$0.00	\$0.00	\$147,481.01	\$0.00	\$0.00	\$147,481.01	\$-147,481.01	\$-147,481.01
5191 - 5191 OTROS MOBILIARIOS Y EQUIPOS DE ADMI														
11 - Recursos Fiscales	\$0.00	\$0.00	\$0.00	\$0.00	\$0.00	\$0.00	\$0.00	\$0.00	\$0.00	\$0.00	\$0.00	\$0.00	\$0.00	\$0.00
TOTAL CONCEPTO	\$0.00	\$0.00	\$0.00	\$0.00	\$0.00	\$0.00	\$0.00	\$0.00	\$0.00	\$0.00	\$0.00	\$0.00	\$0.00	\$0.00
5311 - 5311 EQ. MEDICO Y HOSPITALARIO														
11 - Recursos Fiscales	\$0.00	\$0.00	\$0.00	\$0.00	\$0.00	\$0.00	\$0.00	\$0.00	\$0.00	\$0.00	\$0.00	\$0.00	\$0.00	\$0.00
TOTAL CONCEPTO	\$0.00	\$0.00	\$0.00	\$0.00	\$0.00	\$0.00	\$0.00	\$0.00	\$0.00	\$0.00	\$0.00	\$0.00	\$0.00	\$0.00
5312 - 5312 EQ. MEDICO Y LABORATORIO USO VETERI														
11 - Recursos Fiscales	\$0.00	\$2,023,213.88	\$0.00	\$2,023,213.88	\$0.00	\$2,023,213.88	\$0.00	\$2,023,213.88	\$2,023,213.88	\$0.00	\$0.00	\$0.00	\$0.00	\$0.00
TOTAL CONCEPTO	\$0.00	\$2,023,213.88	\$0.00	\$2,023,213.88	\$0.00	\$2,023,213.88	\$0.00	\$2,023,213.88	\$2,023,213.88	\$0.00	\$0.00	\$0.00	\$0.00	\$0.00
5411 - 5411 EQ. DE TRANSPORTE														
11 - Recursos Fiscales	\$0.00	\$497,900.00	\$0.00	\$497,900.00	\$0.00	\$497,900.00	\$0.00	\$0.00	\$497,900.00	\$0.00	\$0.00	\$497,900.00	\$-497,900.00	\$-497,900.00
TOTAL CONCEPTO	\$0.00	\$497,900.00	\$0.00	\$497,900.00	\$0.00	\$497,900.00	\$0.00	\$0.00	\$497,900.00	\$0.00	\$0.00	\$497,900.00	\$-497,900.00	\$-497,900.00
5491 - 5491 MOTOCICLETAS														
11 - Recursos Fiscales	\$0.00	\$0.00	\$0.00	\$0.00	\$0.00	\$0.00	\$0.00	\$0.00	\$0.00	\$0.00	\$0.00	\$0.00	\$0.00	\$0.00
TOTAL CONCEPTO	\$0.00	\$0.00	\$0.00	\$0.00	\$0.00	\$0.00	\$0.00	\$0.00	\$0.00	\$0.00	\$0.00	\$0.00	\$0.00	\$0.00
5642 - 5642 VENTILACIONES														
11 - Recursos Fiscales	\$0.00	\$68,793.16	\$0.00	\$68,793.16	\$0.00	\$68,793.16	\$0.00	\$0.00	\$68,793.16	\$0.00	\$0.00	\$0.00	\$0.00	\$0.00
TOTAL CONCEPTO	\$0.00	\$68,793.16	\$0.00	\$68,793.16	\$0.00	\$68,793.16	\$0.00	\$0.00	\$68,793.16	\$0.00	\$0.00	\$0.00	\$0.00	\$0.00
6611 - 6611 EQ. DE COMUNICACIONES														
11 - Recursos Fiscales	\$0.00	\$0.00	\$0.00	\$0.00	\$0.00	\$0.00	\$0.00	\$0.00	\$0.00	\$0.00	\$0.00	\$0.00	\$0.00	\$0.00
TOTAL CONCEPTO	\$0.00	\$0.00	\$0.00	\$0.00	\$0.00	\$0.00	\$0.00	\$0.00	\$0.00	\$0.00	\$0.00	\$0.00	\$0.00	\$0.00
5623 - 5623 SUBSEMIUN FEDERAL														
11 - Recursos Fiscales	\$0.00	\$0.00	\$0.00	\$0.00	\$0.00	\$0.00	\$0.00	\$0.00	\$0.00	\$0.00	\$0.00	\$0.00	\$0.00	\$0.00
TOTAL CONCEPTO	\$0.00	\$0.00	\$0.00	\$0.00	\$0.00	\$0.00	\$0.00	\$0.00	\$0.00	\$0.00	\$0.00	\$0.00	\$0.00	\$0.00
5812 - 5812 BIENES INMUEBLES														
11 - Recursos Fiscales	\$0.00	\$0.00	\$0.00	\$0.00	\$0.00	\$0.00	\$0.00	\$0.00	\$0.00	\$0.00	\$0.00	\$0.00	\$0.00	\$0.00
TOTAL CONCEPTO	\$0.00	\$0.00	\$0.00	\$0.00	\$0.00	\$0.00	\$0.00	\$0.00	\$0.00	\$0.00	\$0.00	\$0.00	\$0.00	\$0.00
9111 - 9111 SOFTWARE														
11 - Recursos Fiscales	\$11,000,000.00	\$11,000,000.00	\$-11,000,000.00	\$11,000,000.00	\$0.00	\$11,000,000.00	\$0.00	\$0.00	\$11,000,000.00	\$0.00	\$0.00	\$0.00	\$-11,000,000.00	\$-11,000,000.00
TOTAL CONCEPTO	\$11,000,000.00	\$11,000,000.00	\$-11,000,000.00	\$11,000,000.00	\$0.00	\$11,000,000.00	\$0.00	\$0.00	\$11,000,000.00	\$0.00	\$0.00	\$0.00	\$-11,000,000.00	\$-11,000,000.00

Divisor: Pesos
Tipo de gasto: Todos
Fuente de financiamiento: Todas

RAMO O DEPENDENCIA TIPO DE GASTO CONCEPTO	Salidos														
	1	2	3	4	5	6=(4-5)	7	8=(5-7)	9=(4-7)	10	11=(7-10)	12	13=(10-12)	14=(7-12)	
	Presupuesto de Egresos Aprobado	Ampliaciones	Reducciones	Presupuesto Vigente	Comprometido	Presupuesto disponible para comprometer	Devengado	Compromisos sin devengar	Presupuesto vigentes sin devengar	Ejercido	Devengado sin ejercer	Pagado	Ejercido sin pagar	Cuentas por pagar	
FUENTE DE FINANCIAMIENTO															
2971 - 3971 LICENCIAS INFORMATICAS															
11 - Recursos Fiscales	\$0.00	\$0.00	\$0.00	\$0.00	\$0.00	\$0.00	\$0.00	\$0.00	\$0.00	\$0.00	\$0.00	\$0.00	\$0.00	\$0.00	
TOTAL CONCEPTO	\$0.00	\$0.00	\$0.00	\$0.00	\$0.00	\$0.00	\$0.00	\$0.00	\$0.00	\$0.00	\$0.00	\$0.00	\$0.00	\$0.00	
6122 - 6122 CONSTR. Y REHABILITACION DE PARQUES															
11 - Recursos Fiscales	\$0.00	\$0.00	\$0.00	\$0.00	\$0.00	\$0.00	\$0.00	\$0.00	\$0.00	\$0.00	\$0.00	\$0.00	\$0.00	\$0.00	
TOTAL CONCEPTO	\$0.00	\$0.00	\$0.00	\$0.00	\$0.00	\$0.00	\$0.00	\$0.00	\$0.00	\$0.00	\$0.00	\$0.00	\$0.00	\$0.00	
6124 - 6124 CONSTI. Y REHABILITACION DE INMUEBL															
11 - Recursos Fiscales	\$0.00	\$0.00	\$0.00	\$0.00	\$0.00	\$0.00	\$0.00	\$0.00	\$0.00	\$0.00	\$0.00	\$0.00	\$0.00	\$0.00	
TOTAL CONCEPTO	\$0.00	\$0.00	\$0.00	\$0.00	\$0.00	\$0.00	\$0.00	\$0.00	\$0.00	\$0.00	\$0.00	\$0.00	\$0.00	\$0.00	
6143 - 6143 DRENAJE PLUVIAL															
11 - Recursos Fiscales	\$0.00	\$0.00	\$0.00	\$0.00	\$0.00	\$0.00	\$0.00	\$0.00	\$0.00	\$0.00	\$0.00	\$0.00	\$0.00	\$0.00	
TOTAL CONCEPTO	\$0.00	\$0.00	\$0.00	\$0.00	\$0.00	\$0.00	\$0.00	\$0.00	\$0.00	\$0.00	\$0.00	\$0.00	\$0.00	\$0.00	
6145 - 6145 PAVIMENTACION Y BACHEO															
11 - Recursos Fiscales	\$0.00	\$0.00	\$0.00	\$0.00	\$0.00	\$0.00	\$0.00	\$0.00	\$0.00	\$0.00	\$0.00	\$0.00	\$0.00	\$0.00	
TOTAL CONCEPTO	\$0.00	\$0.00	\$0.00	\$0.00	\$0.00	\$0.00	\$0.00	\$0.00	\$0.00	\$0.00	\$0.00	\$0.00	\$0.00	\$0.00	
6152 - 6152 PUENTES VEHICULARES															
11 - Recursos Fiscales	\$0.00	\$0.00	\$0.00	\$0.00	\$0.00	\$0.00	\$0.00	\$0.00	\$0.00	\$0.00	\$0.00	\$0.00	\$0.00	\$0.00	
TOTAL CONCEPTO	\$0.00	\$0.00	\$0.00	\$0.00	\$0.00	\$0.00	\$0.00	\$0.00	\$0.00	\$0.00	\$0.00	\$0.00	\$0.00	\$0.00	
6159 - 6159 BACHEO VARI PUNT PROYECTA 2019															
11 - Recursos Fiscales	\$0.00	\$0.00	\$0.00	\$0.00	\$0.00	\$0.00	\$0.00	\$0.00	\$0.00	\$0.00	\$0.00	\$0.00	\$0.00	\$0.00	
TOTAL CONCEPTO	\$0.00	\$0.00	\$0.00	\$0.00	\$0.00	\$0.00	\$0.00	\$0.00	\$0.00	\$0.00	\$0.00	\$0.00	\$0.00	\$0.00	
61971 - 61971 REHAB. PAVIMENTO ASFALTICO ID MPAL															
11 - Recursos Fiscales	\$0.00	\$0.00	\$0.00	\$0.00	\$0.00	\$0.00	\$0.00	\$0.00	\$0.00	\$0.00	\$0.00	\$0.00	\$0.00	\$0.00	
TOTAL CONCEPTO	\$0.00	\$0.00	\$0.00	\$0.00	\$0.00	\$0.00	\$0.00	\$0.00	\$0.00	\$0.00	\$0.00	\$0.00	\$0.00	\$0.00	
6171 - 6171 SEÑALES, SEMAFOROS Y NOMENCLATURA															
11 - Recursos Fiscales	\$0.00	\$0.00	\$0.00	\$0.00	\$0.00	\$0.00	\$0.00	\$0.00	\$0.00	\$0.00	\$0.00	\$0.00	\$0.00	\$0.00	
TOTAL CONCEPTO	\$0.00	\$0.00	\$0.00	\$0.00	\$0.00	\$0.00	\$0.00	\$0.00	\$0.00	\$0.00	\$0.00	\$0.00	\$0.00	\$0.00	
6184 - 6184 OBRA FEDERAL															
25 - Recursos Federales	\$5,378,385.86	\$0.00	\$0.00	\$5,378,385.86	\$0.00	\$5,378,385.86	\$0.00	\$0.00	\$5,378,385.86	\$0.00	\$0.00	\$0.00	\$0.00	\$0.00	
TOTAL CONCEPTO	\$5,378,385.86	\$0.00	\$0.00	\$5,378,385.86	\$0.00	\$5,378,385.86	\$0.00	\$0.00	\$5,378,385.86	\$0.00	\$0.00	\$0.00	\$0.00	\$0.00	
6185 - 6185 INDICIOS															
25 - Recursos Federales	\$0.00	\$0.00	\$0.00	\$0.00	\$0.00	\$0.00	\$0.00	\$0.00	\$0.00	\$0.00	\$0.00	\$0.00	\$0.00	\$0.00	
TOTAL CONCEPTO	\$0.00	\$0.00	\$0.00	\$0.00	\$0.00	\$0.00	\$0.00	\$0.00	\$0.00	\$0.00	\$0.00	\$0.00	\$0.00	\$0.00	

Divisor: Pesos
Tipo de gasto: Todos
Fuente de financiamiento: Todas

RAMO O DEPENDENCIA TIPO DE GASTO CONCEPTO	Saldo														
	1	2	3	4	5	6=(4-5)	7	8=(3-7)	9=(4-7)	10	11=(7-10)	12	13=(10-12)	14=(7-12)	
	Presupuesto de Ejercicios Aprobado	Ampliaciones	Reducciones	Presupuesto Vigente	Comprometido	Presupuesto disponible para comprometer	Devengado	Compromisos sin devengar	Presupuesto Vigente sin devengar	Ejercido	Devengado sin ejercer	Pagado	Ejercido sin pagar	Cuentas por pagar	
FUENTE DE FINANCIAMIENTO															
61864 - 61864 INFRAESTRUCTURA SOCIAL 2018 F II															
25 - Recursos Federales	\$0.00	\$552,148.01	\$0.00	\$552,148.01	\$0.00	\$552,148.01	\$0.00	\$0.00	\$552,148.01	\$0.00	\$0.00	\$552,148.01	\$-552,148.01	\$-552,148.01	
TOTAL CONCEPTO	\$0.00	\$552,148.01	\$0.00	\$552,148.01	\$0.00	\$552,148.01	\$0.00	\$0.00	\$552,148.01	\$0.00	\$0.00	\$552,148.01	\$-552,148.01	\$-552,148.01	
62312 - 62312 CONST ESTACIONAMIENTO ROSA 4 VIENT															
11 - Recursos Fiscales	\$0.00	\$0.00	\$0.00	\$0.00	\$0.00	\$0.00	\$0.00	\$0.00	\$0.00	\$0.00	\$0.00	\$0.00	\$0.00	\$0.00	
TOTAL CONCEPTO	\$0.00	\$0.00	\$0.00	\$0.00	\$0.00	\$0.00	\$0.00	\$0.00	\$0.00	\$0.00	\$0.00	\$0.00	\$0.00	\$0.00	
62333 - 62333 REMO Y EQUIP TEATRO PROYINFRA 2018															
11 - Recursos Fiscales	\$0.00	\$0.00	\$0.00	\$0.00	\$0.00	\$0.00	\$0.00	\$0.00	\$0.00	\$0.00	\$0.00	\$0.00	\$0.00	\$0.00	
TOTAL CONCEPTO	\$0.00	\$0.00	\$0.00	\$0.00	\$0.00	\$0.00	\$0.00	\$0.00	\$0.00	\$0.00	\$0.00	\$0.00	\$0.00	\$0.00	
62334 - 62334 CONS EDU SEGURIDAD PROYINFRA 2018															
11 - Recursos Fiscales	\$0.00	\$0.00	\$0.00	\$0.00	\$0.00	\$0.00	\$0.00	\$0.00	\$0.00	\$0.00	\$0.00	\$0.00	\$0.00	\$0.00	
TOTAL CONCEPTO	\$0.00	\$0.00	\$0.00	\$0.00	\$0.00	\$0.00	\$0.00	\$0.00	\$0.00	\$0.00	\$0.00	\$0.00	\$0.00	\$0.00	
62335 - 62335 REMOD ESTACION SEC UDO PROYINFRA18															
11 - Recursos Fiscales	\$0.00	\$0.00	\$0.00	\$0.00	\$0.00	\$0.00	\$0.00	\$0.00	\$0.00	\$0.00	\$0.00	\$0.00	\$0.00	\$0.00	
TOTAL CONCEPTO	\$0.00	\$0.00	\$0.00	\$0.00	\$0.00	\$0.00	\$0.00	\$0.00	\$0.00	\$0.00	\$0.00	\$0.00	\$0.00	\$0.00	
9111 - 9111 PRESTAMO BAJO															
25 - Recursos Federales	\$7,480,882.38	\$0.00	\$0.00	\$7,480,882.38	\$0.00	\$7,480,882.38	\$0.00	\$0.00	\$7,480,882.38	\$0.00	\$0.00	\$7,480,882.38	\$-7,480,882.38	\$-7,480,882.38	
TOTAL CONCEPTO	\$7,480,882.38	\$0.00	\$0.00	\$7,480,882.38	\$0.00	\$7,480,882.38	\$0.00	\$0.00	\$7,480,882.38	\$0.00	\$0.00	\$7,480,882.38	\$-7,480,882.38	\$-7,480,882.38	
9115 - 9115 PRESTAMO AFIRME 48 NP															
25 - Recursos Federales	\$90,000.00	\$0.00	\$0.00	\$90,000.00	\$0.00	\$90,000.00	\$0.00	\$0.00	\$90,000.00	\$0.00	\$0.00	\$90,000.00	\$-90,000.00	\$-90,000.00	
TOTAL CONCEPTO	\$90,000.00	\$0.00	\$0.00	\$90,000.00	\$0.00	\$90,000.00	\$0.00	\$0.00	\$90,000.00	\$0.00	\$0.00	\$90,000.00	\$-90,000.00	\$-90,000.00	
9116 - 9116 CAPITAL PRESTAMO AFIRME															
25 - Recursos Federales	\$450,000.00	\$0.00	\$0.00	\$450,000.00	\$0.00	\$450,000.00	\$0.00	\$0.00	\$450,000.00	\$0.00	\$0.00	\$450,000.00	\$-450,000.00	\$-450,000.00	
TOTAL CONCEPTO	\$450,000.00	\$0.00	\$0.00	\$450,000.00	\$0.00	\$450,000.00	\$0.00	\$0.00	\$450,000.00	\$0.00	\$0.00	\$450,000.00	\$-450,000.00	\$-450,000.00	
9111 - 9111 INTERESES DE PRESTAMOS															
25 - Recursos Federales	\$27,178,543.95	\$0.00	\$0.00	\$27,178,543.95	\$0.00	\$27,178,543.95	\$0.00	\$0.00	\$27,178,543.95	\$0.00	\$0.00	\$27,178,543.95	\$-27,178,543.95	\$-27,178,543.95	
TOTAL CONCEPTO	\$27,178,543.95	\$0.00	\$0.00	\$27,178,543.95	\$0.00	\$27,178,543.95	\$0.00	\$0.00	\$27,178,543.95	\$0.00	\$0.00	\$27,178,543.95	\$-27,178,543.95	\$-27,178,543.95	
9911 - 9911 ADEFA3															
11 - Recursos Fiscales	\$0.00	\$2,485,149.26	\$0.00	\$2,485,149.26	\$202,838.29	\$1,332,318.96	\$0.00	\$302,838.29	\$2,485,149.26	\$0.00	\$0.00	\$1,332,318.96	\$-1,332,318.96	\$-1,332,318.96	
TOTAL CONCEPTO	\$0.00	\$2,485,149.26	\$0.00	\$2,485,149.26	\$202,838.29	\$1,332,318.96	\$0.00	\$302,838.29	\$2,485,149.26	\$0.00	\$0.00	\$1,332,318.96	\$-1,332,318.96	\$-1,332,318.96	
9991 - 9991 DIVERSOS															
11 - Recursos Fiscales	\$0.00	\$973,093.90	\$-11.58	\$973,093.90	\$0.00	\$973,093.90	\$0.00	\$0.00	\$973,093.90	\$27,792.06	\$-27,792.06	\$866,138.28	\$-866,138.28	\$-866,138.28	
TOTAL CONCEPTO	\$0.00	\$973,093.90	\$-11.58	\$973,093.90	\$0.00	\$973,093.90	\$0.00	\$0.00	\$973,093.90	\$27,792.06	\$-27,792.06	\$866,138.28	\$-866,138.28	\$-866,138.28	

MUNICIPIO DE SAN NICOLAS DE LOS GARZA, N.L.
(b) Estado sobre el Ejercicio del Presupuesto por Ramo o Dependencia / Clasificación Económica

Marzo de 2019

Divisor: Pesos

Tipo de gasto: Todos

Fuente de financiamiento: Todas

RAMO O DEPENDENCIA TIPO DE GASTO CONCEPTO	Salidos													
	1	2	3	4	5	7	8=(6-7)	9=(4-7)	10	11=(7-10)	12	13=(10-12)	14=(7-12)	
	Presupuesto de Egresos Aprobado	Ampliaciones	Reducciones	Presupuesto Vigente	Comprometido	Presupuesto disponible para comprometer	Devengado	Compromisos sin devengar	Presupuesto Vigente sin devengar	Ejercido	Devengado sin ejercer	Pagado	Ejercido sin pagar	Cuentas por pagar
TOTAL TIPO DE GASTO	\$770,297,643.95	\$27,504,048.81	\$-190,951,439.78	\$595,851,194.98	\$298,821,707.93	\$628,219,648.96	\$4,822,271.36	\$291,998,436.23	\$186,172,882.18	\$1,721,696.39	\$3,102,213.87	\$298,354,068.13	\$-264,833,008.34	\$-267,553,796.93
TOTAL RAMO O DEPENDENCIA	\$770,297,643.95	\$27,504,048.81	\$-190,951,439.78	\$595,851,194.98	\$298,821,707.93	\$628,219,648.96	\$4,822,271.36	\$291,998,436.23	\$186,172,882.18	\$1,721,696.39	\$3,102,213.87	\$298,354,068.13	\$-264,833,008.34	\$-267,553,796.93

Divisor: Pesos
Tipo de gasto: Todos
Fuente de financiamiento: Todas

RAMO O DEPENDENCIA TIPO DE GASTO CAPÍTULO CONCEPTO	Saldo														
	1	2	3	4	5	6=(4-5)	7	8=(6-7)	9=(4-7)	10	11=(7-10)	12	13=(10-12)	14=(7-13)	
FUENTE DE FINANCIAMIENTO															
3119 - GOBIERNO MUNICIPAL															
1 - Gasto Corriente															
1000 - SERVICIOS PERSONALES															
1111 - 1111 OBTAS															
15 - Recursos Federales															
TOTAL CONCEPTO	\$2,270,962.00	\$35,930.00	\$48,586.00	\$2,196,004.00	\$0.00	\$0.00	\$2,196,004.00	\$0.00	\$2,196,004.00	\$0.00	\$0.00	\$2,116,991.34	\$2,116,991.34	\$2,116,991.34	\$-2,116,991.34
1151 - 1151 SUELDO PERSONAL COMPANIA															
11 - Recursos Fiscales	\$464,444.73	\$0.00	\$-78,194.00	\$386,249.73	\$0.00	\$0.00	\$386,249.73	\$0.00	\$386,249.73	\$2,452.65	\$-2,452.65	\$361,649.83	\$361,649.83	\$-259,166.19	\$-581,646.83
15 - Recursos Federales	\$3,814,428.72	\$9,712,414.72	\$4,778,990.68	\$9,676,762.79	\$0.00	\$0.00	\$9,676,762.79	\$0.00	\$9,676,762.79	\$197,448.43	\$-197,448.43	\$4,823,646.87	\$4,823,646.87	\$-4,823,646.87	\$-4,823,646.87
16 - Recursos Estatales	\$14,380,134.08	\$5,615,136.38	\$-2,644,624.38	\$11,679,644.38	\$0.00	\$0.00	\$11,679,644.38	\$0.00	\$11,679,644.38	\$46,275.02	\$-46,275.02	\$15,669,594.59	\$15,669,594.59	\$-15,669,594.59	\$-15,669,594.59
TOTAL CONCEPTO	\$48,860,014.44	\$44,616,555.10	\$-2,502,822.65	\$45,962,742.95	\$0.00	\$0.00	\$45,962,742.95	\$0.00	\$45,962,742.95	\$196,276.11	\$-196,276.11	\$68,146,835.99	\$68,146,835.99	\$-68,146,835.99	\$-68,146,835.99
1133 - 1133 SUELDOS SINDICALIZADOS															
11 - Recursos Fiscales	\$191,567.00	\$248,110.02	\$-7,549.00	\$441,128.02	\$0.00	\$0.00	\$441,128.02	\$0.00	\$441,128.02	\$416.42	\$-416.42	\$264,379.84	\$264,379.84	\$-383,961.41	\$-384,375.84
15 - Recursos Federales	\$1,095,131.36	\$7,119,944.26	\$4,773,899.84	\$23,901,089.78	\$0.00	\$0.00	\$23,901,089.78	\$0.00	\$23,901,089.78	\$17,722.18	\$-17,722.18	\$22,268,814.66	\$22,268,814.66	\$-22,268,814.66	\$-22,268,814.66
TOTAL CONCEPTO	\$1,286,698.36	\$7,467,954.28	\$4,731,849.84	\$27,802,817.80	\$0.00	\$0.00	\$27,802,817.80	\$0.00	\$27,802,817.80	\$19,338.60	\$-19,338.60	\$22,691,144.62	\$22,691,144.62	\$-22,691,144.62	\$-22,691,144.62
1134 - 1134 VACACIONES															
11 - Recursos Fiscales	\$0.00	\$271,432.30	\$-30,270.00	\$209,762.30	\$0.00	\$0.00	\$209,762.30	\$0.00	\$209,762.30	\$0.00	\$-4,040.20	\$198,200.36	\$198,200.36	\$-190,200.16	\$-190,200.16
15 - Recursos Federales	\$225,000.00	\$18,800.00	\$-205,000.00	\$18,800.00	\$0.00	\$0.00	\$18,800.00	\$0.00	\$18,800.00	\$1,444.46	\$-1,444.46	\$15,933.90	\$15,933.90	\$-15,933.90	\$-15,933.90
TOTAL CONCEPTO	\$225,000.00	\$249,232.30	\$-245,270.00	\$218,562.30	\$0.00	\$0.00	\$218,562.30	\$0.00	\$218,562.30	\$1,444.46	\$-1,444.46	\$204,804.26	\$204,804.26	\$-204,804.26	\$-204,804.26
1311 - 1311 PREMIOS DE ANTIGUEDAD															
11 - Recursos Fiscales	\$0.00	\$78,000.00	\$0.00	\$78,000.00	\$0.00	\$0.00	\$78,000.00	\$0.00	\$78,000.00	\$73,000.00	\$-73,000.00	\$0.00	\$0.00	\$0.00	\$-6,000.00
15 - Recursos Federales	\$0.00	\$1,432,249.20	\$1,624,141.00	\$1,428,224.80	\$0.00	\$0.00	\$1,428,224.80	\$0.00	\$1,428,224.80	\$97,399.80	\$-97,399.80	\$493,884.80	\$493,884.80	\$-493,884.80	\$-493,884.80
TOTAL CONCEPTO	\$0.00	\$1,510,249.20	\$1,624,141.00	\$1,487,224.80	\$0.00	\$0.00	\$1,487,224.80	\$0.00	\$1,487,224.80	\$97,399.80	\$-97,399.80	\$493,884.80	\$493,884.80	\$-493,884.80	\$-493,884.80
1321 - 1321 PRIMA VACACIONAL															
11 - Recursos Fiscales	\$0.00	\$1,491.00	\$0.00	\$1,491.00	\$0.00	\$0.00	\$1,491.00	\$0.00	\$1,491.00	\$437.50	\$-437.50	\$1,143.50	\$1,143.50	\$-1,143.50	\$-1,143.50
15 - Recursos Federales	\$0.00	\$3,094,897.00	\$-6,462.00	\$3,088,435.00	\$0.00	\$0.00	\$3,088,435.00	\$0.00	\$3,088,435.00	\$3,993.01	\$-3,993.01	\$3,494,974.96	\$3,494,974.96	\$-3,494,974.96	\$-3,494,974.96
TOTAL CONCEPTO	\$0.00	\$3,096,388.00	\$-6,462.00	\$3,089,926.00	\$0.00	\$0.00	\$3,089,926.00	\$0.00	\$3,089,926.00	\$4,430.51	\$-4,430.51	\$4,638,918.96	\$4,638,918.96	\$-4,638,918.96	\$-4,638,918.96
1322 - 1322 PRIMA DOMINICAL															
11 - Recursos Fiscales	\$0.00	\$1,234.00	\$0.00	\$2,234.00	\$0.00	\$0.00	\$2,234.00	\$0.00	\$2,234.00	\$0.00	\$0.00	\$2,453.54	\$2,453.54	\$-2,453.54	\$-2,453.54
15 - Recursos Federales	\$197,900.00	\$8,791.00	\$4,229.93	\$196,999.97	\$0.00	\$0.00	\$196,999.97	\$0.00	\$196,999.97	\$79.76	\$-79.76	\$198,221.96	\$198,221.96	\$-198,221.96	\$-198,221.96
TOTAL CONCEPTO	\$197,900.00	\$9,025.00	\$4,229.93	\$197,999.97	\$0.00	\$0.00	\$197,999.97	\$0.00	\$197,999.97	\$79.76	\$-79.76	\$198,443.90	\$198,443.90	\$-198,443.90	\$-198,443.90
1323 - 1323 AGUINALDO															
11 - Recursos Fiscales	\$0.00	\$23,488.00	\$0.00	\$23,488.00	\$0.00	\$0.00	\$23,488.00	\$0.00	\$23,488.00	\$2,168.80	\$-2,168.80	\$21,200.00	\$21,200.00	\$-21,200.00	\$-21,200.00
15 - Recursos Federales	\$0.00	\$778,884.00	\$-2,048.00	\$776,836.00	\$0.00	\$0.00	\$776,836.00	\$0.00	\$776,836.00	\$14,933.00	\$-14,933.00	\$751,944.00	\$751,944.00	\$-751,944.00	\$-751,944.00

Marzo de 2019
Divisor: Pocos
Tipo de gasto: Todos
Fuente de financiamiento: Todas

RAMO O DEPENDENCIA TIPO DE GASTO CAPÍTULO CONCEPTO FUENTE DE FINANCIAMIENTO	Saldo											Cuotas por pagar			
	1	2	3	4	5	6=(4-5)	7	8=(5-7)	9=(4-7)	10	11=(7-10)		12	13=(10-12)	14=(7-12)
1321 - 1321 TIEMPO EXTRA															
11 - Recursos Fiscales	\$1,411.96	\$416,642.00	\$0.00	\$0.00	\$0.00	\$416,642.00	\$0.00	\$0.00	\$416,642.00	\$0.00	\$0.00	\$416,642.00	\$0.00	\$416,642.00	
15 - Recursos Federales	\$1,498,589.34	\$771,732.51	\$-412,725.26	\$1,863,623.99	\$0.00	\$1,863,623.99	\$0.00	\$0.00	\$1,863,623.99	\$1,023.13	\$-455.58	\$1,855,866.91	\$-1,854,794.79	\$-1,852,868.91	
TOTAL CONCEPTO	\$1,509,000.00	\$1,188,374.51	\$-412,725.26	\$2,270,266.99	\$0.00	\$2,270,266.99	\$0.00	\$0.00	\$2,270,266.99	\$1,127.86	\$-1,127.86	\$2,272,659.24	\$-2,271,531.58	\$-2,272,659.24	
1341 - 1341 GRATIFICACIONES															
11 - Recursos Fiscales	\$26,112.43	\$266,917.00	\$4,965.00	\$274,674.43	\$0.00	\$274,674.43	\$0.00	\$0.00	\$274,674.43	\$0.00	\$0.00	\$274,674.43	\$0.00	\$274,674.43	
15 - Recursos Federales	\$2,574,877.56	\$1,942,078.00	\$-1,315,225.47	\$2,403,830.00	\$0.00	\$2,403,830.00	\$0.00	\$0.00	\$2,403,830.00	\$0.00	\$0.00	\$2,394,104.00	\$-2,394,104.00	\$-2,394,104.00	
TOTAL CONCEPTO	\$2,600,989.99	\$1,301,795.00	\$-1,220,260.47	\$2,678,504.43	\$0.00	\$2,678,504.43	\$0.00	\$0.00	\$2,678,504.43	\$0.00	\$0.00	\$2,578,778.00	\$-2,578,778.00	\$-2,578,778.00	
1411 - 1411 CUOTAS IMES															
11 - Recursos Fiscales	\$0.00	\$1,546,000.14	\$0.00	\$1,546,000.14	\$0.00	\$1,546,000.14	\$0.00	\$0.00	\$1,546,000.14	\$0.00	\$0.00	\$1,546,000.14	\$-1,546,000.14	\$-1,546,000.14	
TOTAL CONCEPTO	\$0.00	\$1,546,000.14	\$0.00	\$1,546,000.14	\$0.00	\$1,546,000.14	\$0.00	\$0.00	\$1,546,000.14	\$0.00	\$0.00	\$1,546,000.14	\$-1,546,000.14	\$-1,546,000.14	
1441 - 1441 SEGURO DE VIDA															
11 - Recursos Fiscales	\$0.00	\$135.00	\$0.00	\$135.00	\$0.00	\$135.00	\$0.00	\$0.00	\$135.00	\$0.00	\$0.00	\$135.00	\$-135.00	\$-135.00	
TOTAL CONCEPTO	\$0.00	\$135.00	\$0.00	\$135.00	\$0.00	\$135.00	\$0.00	\$0.00	\$135.00	\$0.00	\$0.00	\$135.00	\$-135.00	\$-135.00	
1521 - 1521 INDEMNIZACIONES															
11 - Recursos Fiscales	\$0.00	\$1,036,448.00	\$4,295.29	\$1,028,152.71	\$0.00	\$1,028,152.71	\$0.00	\$0.00	\$1,028,152.71	\$16,968.20	\$-16,968.20	\$1,009,914.48	\$-999,948.19	\$-1,009,914.48	
15 - Recursos Federales	\$0.00	\$2,999,076.78	\$0.00	\$2,998,876.78	\$0.00	\$2,998,876.78	\$0.00	\$0.00	\$2,998,876.78	\$94,858.50	\$-94,858.50	\$2,373,866.77	\$-2,373,866.77	\$-2,373,866.77	
TOTAL CONCEPTO	\$0.00	\$3,035,524.78	\$4,295.29	\$3,027,029.49	\$0.00	\$3,027,029.49	\$0.00	\$0.00	\$3,027,029.49	\$111,826.70	\$-111,826.70	\$2,373,783.25	\$-2,373,804.96	\$-2,373,783.25	
1522 - 1522 LIQUIDACIONES															
11 - Recursos Fiscales	\$0.00	\$0.00	\$0.00	\$0.00	\$0.00	\$0.00	\$0.00	\$0.00	\$0.00	\$0.00	\$0.00	\$0.00	\$0.00	\$0.00	
15 - Recursos Federales	\$0.00	\$1,853,735.00	\$-491,499.39	\$1,172,235.61	\$0.00	\$1,172,235.61	\$0.00	\$0.00	\$1,172,235.61	\$11,099.30	\$-11,099.30	\$1,000,206.40	\$-999,206.40	\$-1,000,206.40	
TOTAL CONCEPTO	\$0.00	\$1,853,735.00	\$-491,499.39	\$1,172,235.61	\$0.00	\$1,172,235.61	\$0.00	\$0.00	\$1,172,235.61	\$11,099.30	\$-11,099.30	\$1,000,206.40	\$-999,206.40	\$-1,000,206.40	
1541 - 1541 BONOS DE DESPESA															
11 - Recursos Fiscales	\$15,000.00	\$25,712.00	\$-4,568.00	\$36,144.00	\$0.00	\$36,144.00	\$0.00	\$0.00	\$36,144.00	\$27.33	\$-27.33	\$26,416.66	\$-26,389.33	\$-26,416.66	
15 - Recursos Federales	\$2,467,500.00	\$74,225.00	\$-1,000,643.86	\$1,731,081.14	\$0.00	\$1,731,081.14	\$0.00	\$0.00	\$1,731,081.14	\$1,683.87	\$-1,683.87	\$1,832,807.84	\$-1,831,264.87	\$-1,832,807.84	
TOTAL CONCEPTO	\$2,482,500.00	\$79,927.00	\$-1,005,211.86	\$2,267,225.14	\$0.00	\$2,267,225.14	\$0.00	\$0.00	\$2,267,225.14	\$1,711.20	\$-1,711.20	\$2,059,224.50	\$-2,057,554.20	\$-2,059,224.50	
1542 - 1542 APOYOS A SINDICALIZADOS															
11 - Recursos Fiscales	\$0.00	\$2,477.00	\$0.00	\$2,477.00	\$0.00	\$2,477.00	\$0.00	\$0.00	\$2,477.00	\$0.00	\$0.00	\$2,477.00	\$-2,477.00	\$-2,477.00	
TOTAL CONCEPTO	\$0.00	\$2,477.00	\$0.00	\$2,477.00	\$0.00	\$2,477.00	\$0.00	\$0.00	\$2,477.00	\$0.00	\$0.00	\$2,477.00	\$-2,477.00	\$-2,477.00	
1544 - 1544 SEGURO DE VIDA															
15 - Recursos Federales	\$2,250,000.00	\$0.00	\$-2,250,000.00	\$0.00	\$0.00	\$0.00	\$0.00	\$0.00	\$0.00	\$0.00	\$0.00	\$0.00	\$0.00	\$0.00	
TOTAL CONCEPTO	\$2,250,000.00	\$0.00	\$-2,250,000.00	\$0.00	\$0.00	\$0.00	\$0.00	\$0.00	\$0.00	\$0.00	\$0.00	\$0.00	\$0.00	\$0.00	
1545 - 1545 HORAS PRESTACION															

Divisor: Pesos
Tipo de gasto: Todos
Fuente de financiamiento: Todas

RAMO O DEPENDENCIA TIPO DE GASTO CAPITULO CONCEPTO	Saldo													
	1	2	3	4	5	6=(4-3)	7	8=(5-7)	9=(4-7)	10	11=(7-10)	12	13=(10-12)	14=(7-12)
	Presupuesto de Ejercicios Aprobado	Ampliaciones	Reducciones	Presupuesto Vigente	Comprometido	Presupuesto disponible para comprometer	Devenegado	Compromisos sin devengar	Presupuesto vigente sin devengar	Ejercido	Devenegado sin ejercer	Pagado	Ejercido sin pagar	Cuentas por pagar
FUENTE DE FINANCIAMIENTO														
15 - Recursos Federales	\$175,000.00	\$1,320.00	\$-215,280.48	\$666,038.52	\$0.00	\$666,038.52	\$0.00	\$0.00	\$666,038.52	\$527.82	\$-527.82	\$638,120.66	\$-527,663.07	\$-438,130.88
TOTAL CONCEPTO	\$175,000.00	\$1,320.00	\$-215,280.48	\$666,038.52	\$0.00	\$666,038.52	\$0.00	\$0.00	\$666,038.52	\$527.82	\$-527.82	\$638,120.66	\$-527,663.07	\$-438,130.88
1531 - 1531 SECAS A EMPLEADORES	\$0.00	\$24,830.00	\$0.00	\$28,558.92	\$0.00	\$28,558.92	\$0.00	\$0.00	\$28,558.92	\$28,558.92	\$-28,558.92	\$0.00	\$28,558.92	\$0.00
11 - Recursos Fiscales	\$300,000.00	\$0.00	\$-300,000.00	\$0.00	\$0.00	\$0.00	\$0.00	\$0.00	\$0.00	\$0.00	\$0.00	\$0.00	\$0.00	\$0.00
15 - Recursos Federales	\$200,000.00	\$28,830.00	\$-200,000.00	\$28,830.00	\$0.00	\$28,830.00	\$0.00	\$0.00	\$28,830.00	\$28,830.00	\$-28,830.00	\$0.00	\$28,830.00	\$0.00
TOTAL CONCEPTO	\$500,000.00	\$28,830.00	\$-200,000.00	\$28,830.00	\$0.00	\$28,830.00	\$0.00	\$0.00	\$28,830.00	\$28,830.00	\$-28,830.00	\$0.00	\$28,830.00	\$0.00
1331 - 1331 AYUDA PARA ALIMENTACION	\$160,000.00	\$18,810.00	\$-15,277.56	\$163,532.44	\$0.00	\$163,532.44	\$0.00	\$0.00	\$163,532.44	\$124.88	\$-124.88	\$26,475.32	\$-26,240.65	\$-26,475.32
15 - Recursos Federales	\$160,000.00	\$18,810.00	\$-15,277.56	\$163,532.44	\$0.00	\$163,532.44	\$0.00	\$0.00	\$163,532.44	\$124.88	\$-124.88	\$26,475.32	\$-26,240.65	\$-26,475.32
TOTAL CONCEPTO	\$160,000.00	\$18,810.00	\$-15,277.56	\$163,532.44	\$0.00	\$163,532.44	\$0.00	\$0.00	\$163,532.44	\$124.88	\$-124.88	\$26,475.32	\$-26,240.65	\$-26,475.32
1332 - 1332 APOYO DE PREVISION SOCIAL	\$2,988.00	\$1,194.40	\$-290.00	\$3,972.40	\$0.00	\$3,972.40	\$0.00	\$0.00	\$3,972.40	\$0.00	\$0.00	\$0.00	\$0.00	\$0.00
11 - Recursos Fiscales	\$4,686,362.18	\$251,777.00	\$-1,022,356.36	\$3,915,782.82	\$0.00	\$3,915,782.82	\$0.00	\$0.00	\$3,915,782.82	\$7,819.73	\$-7,819.73	\$3,146,180.27	\$-3,132,363.53	\$-3,146,180.27
15 - Recursos Federales	\$4,670,778.27	\$252,871.00	\$-1,022,646.36	\$3,901,002.91	\$0.00	\$3,901,002.91	\$0.00	\$0.00	\$3,901,002.91	\$7,819.73	\$-7,819.73	\$3,146,180.27	\$-3,132,363.53	\$-3,146,180.27
TOTAL CONCEPTO	\$7,675,150.25	\$454,161.40	\$-1,314,652.72	\$6,815,658.93	\$0.00	\$6,815,658.93	\$0.00	\$0.00	\$6,815,658.93	\$7,819.73	\$-7,819.73	\$6,392,360.54	\$-6,340,727.06	\$-6,492,360.54
1534 - 1534 BONO ESTADO	\$300,000.00	\$0.00	\$-300,000.00	\$0.00	\$0.00	\$0.00	\$0.00	\$0.00	\$0.00	\$0.00	\$0.00	\$0.00	\$0.00	\$0.00
11 - Recursos Fiscales	\$300,000.00	\$0.00	\$-300,000.00	\$0.00	\$0.00	\$0.00	\$0.00	\$0.00	\$0.00	\$0.00	\$0.00	\$0.00	\$0.00	\$0.00
TOTAL CONCEPTO	\$300,000.00	\$0.00	\$-300,000.00	\$0.00	\$0.00	\$0.00	\$0.00	\$0.00	\$0.00	\$0.00	\$0.00	\$0.00	\$0.00	\$0.00
1536 - 1536 APOYO PARA VIVERENDIA	\$0.00	\$4,800.00	\$-4,800.00	\$0.00	\$0.00	\$0.00	\$0.00	\$0.00	\$0.00	\$0.00	\$0.00	\$0.00	\$0.00	\$0.00
11 - Recursos Fiscales	\$999,999.99	\$0.00	\$-999,999.99	\$0.00	\$0.00	\$0.00	\$0.00	\$0.00	\$0.00	\$0.00	\$0.00	\$0.00	\$0.00	\$0.00
15 - Recursos Federales	\$999,999.99	\$4,800.00	\$-995,199.99	\$4,800.00	\$0.00	\$4,800.00	\$0.00	\$0.00	\$4,800.00	\$4,800.00	\$-4,800.00	\$0.00	\$0.00	\$0.00
TOTAL CONCEPTO	\$1,999,999.98	\$4,800.00	\$-995,199.99	\$4,800.00	\$0.00	\$4,800.00	\$0.00	\$0.00	\$4,800.00	\$4,800.00	\$-4,800.00	\$0.00	\$0.00	\$0.00
1711 - 1711 BONO DE DESEMPEÑO	\$4,071.65	\$29,134.00	\$-17,796.00	\$35,409.65	\$0.00	\$35,409.65	\$0.00	\$0.00	\$35,409.65	\$48.55	\$-48.55	\$29,134.00	\$-29,134.00	\$-29,134.00
11 - Recursos Fiscales	\$7,488,175.14	\$1,502,493.52	\$-2,214,643.11	\$6,776,025.55	\$0.00	\$6,776,025.55	\$0.00	\$0.00	\$6,776,025.55	\$13,022.54	\$-13,022.54	\$6,295,863.70	\$-6,279,863.87	\$-6,295,863.70
15 - Recursos Federales	\$7,474,103.49	\$1,502,493.52	\$-2,214,643.11	\$6,762,953.90	\$0.00	\$6,762,953.90	\$0.00	\$0.00	\$6,762,953.90	\$13,022.54	\$-13,022.54	\$6,295,863.70	\$-6,279,863.87	\$-6,295,863.70
TOTAL CONCEPTO	\$14,555,276.84	\$1,531,627.52	\$-2,232,436.22	\$14,854,468.14	\$0.00	\$14,854,468.14	\$0.00	\$0.00	\$14,854,468.14	\$26,045.09	\$-26,045.09	\$12,591,727.47	\$-12,521,727.94	\$-12,521,727.94
1714 - 1714 BONO DE PERFORMANCE	\$0.00	\$0.00	\$0.00	\$0.00	\$0.00	\$0.00	\$0.00	\$0.00	\$0.00	\$0.00	\$0.00	\$0.00	\$0.00	\$0.00
11 - Recursos Fiscales	\$0.00	\$0.00	\$0.00	\$0.00	\$0.00	\$0.00	\$0.00	\$0.00	\$0.00	\$0.00	\$0.00	\$0.00	\$0.00	\$0.00
TOTAL CONCEPTO	\$0.00	\$0.00	\$0.00	\$0.00	\$0.00	\$0.00	\$0.00	\$0.00	\$0.00	\$0.00	\$0.00	\$0.00	\$0.00	\$0.00
TOTAL CAPITULO	\$116,000,000.00	\$47,988,879.80	\$-23,387,888.90	\$139,390,890.90	\$0.00	\$139,390,890.90	\$0.00	\$0.00	\$139,390,890.90	\$1,570,842.83	\$-1,570,842.83	\$12,573,727.47	\$-12,500,776.64	\$-12,573,727.47

Divisor: Pesos
Tipo de gasto: Todos
Fuente de financiamiento: Todas

RAMO O DEPENDENCIA TIPO DE GASTO CAPÍTULO CONCEPTO	Saldo													
	1	2	3	4	5	6=(4-5)	7	8=(5-7)	9=(4-7)	10	11=(7-10)	12	13=(10-12)	14=(7-12)
	Presupuesto de Ejercicios Aprobado	Ampliaciones	Reducciones	Presupuesto Vigente	Comprometido	Presupuesto disponible para comprometer	Devengado	Compromisos sin devengar	Presupuesto vigente sin devengar	Ejercido	Devengado sin ejercer	Pagado	Ejercido sin pagar	Cuentas por pagar
FUENTE DE FINANCIAMIENTO														
11 - Recursos Fiscales	\$2,487,000.00	\$66,960.00	\$-41,081.00	\$2,486,879.00	\$0.00	\$2,486,879.00	\$0.00	\$0.00	\$2,486,879.00	\$0.00	\$0.00	\$46,960.00	\$-40,960.00	\$-40,960.00
TOTAL CONCEPTO	\$2,487,000.00	\$66,960.00	\$-41,081.00	\$2,486,879.00	\$0.00	\$2,486,879.00	\$0.00	\$0.00	\$2,486,879.00	\$0.00	\$0.00	\$46,960.00	\$-40,960.00	\$-40,960.00
2122 - 2122 MATERIAL FOTOGRAFIA Y CINEMATOGRAF														
11 - Recursos Fiscales	\$264,000.00	\$1,570.00	\$-20,000.00	\$225,570.00	\$0.00	\$225,570.00	\$0.00	\$0.00	\$225,570.00	\$0.00	\$0.00	\$2,000.00	\$-2,000.00	\$-2,000.00
TOTAL CONCEPTO	\$264,000.00	\$1,570.00	\$-20,000.00	\$225,570.00	\$0.00	\$225,570.00	\$0.00	\$0.00	\$225,570.00	\$0.00	\$0.00	\$2,000.00	\$-2,000.00	\$-2,000.00
2151 - 2151 MATERIAL IMPRESO E INFORMACION DIGI														
11 - Recursos Fiscales	\$2,408,000.00	\$1,870,329.17	\$-1,111,000.00	\$4,167,329.17	\$171,000.00	\$3,996,329.17	\$0.00	\$171,000.00	\$4,167,329.17	\$0.00	\$0.00	\$884,000.00	\$-884,000.00	\$-884,000.00
TOTAL CONCEPTO	\$2,408,000.00	\$1,870,329.17	\$-1,111,000.00	\$4,167,329.17	\$171,000.00	\$3,996,329.17	\$0.00	\$171,000.00	\$4,167,329.17	\$0.00	\$0.00	\$884,000.00	\$-884,000.00	\$-884,000.00
2161 - 2161 ARTICULOS PARA ASEO Y LIMPIEZA														
11 - Recursos Fiscales	\$1,104,871.85	\$480,361.80	\$-432,011.80	\$1,153,221.85	\$0.00	\$1,153,221.85	\$0.00	\$0.00	\$1,153,221.85	\$0.00	\$0.00	\$119,221.20	\$-10,220.20	\$-10,220.20
TOTAL CONCEPTO	\$1,104,871.85	\$480,361.80	\$-432,011.80	\$1,153,221.85	\$0.00	\$1,153,221.85	\$0.00	\$0.00	\$1,153,221.85	\$0.00	\$0.00	\$119,221.20	\$-10,220.20	\$-10,220.20
2211 - 2211 CONSUMO DE ALIMENTOS DEL PERSONAL														
11 - Recursos Fiscales	\$0.00	\$97,726.00	\$0.00	\$97,726.00	\$0.00	\$97,726.00	\$0.00	\$0.00	\$97,726.00	\$0.00	\$0.00	\$07,680.00	\$-97,680.00	\$-97,680.00
TOTAL CONCEPTO	\$0.00	\$97,726.00	\$0.00	\$97,726.00	\$0.00	\$97,726.00	\$0.00	\$0.00	\$97,726.00	\$0.00	\$0.00	\$07,680.00	\$-97,680.00	\$-97,680.00
2212 - 2212 GASTOS DE CAFETERIA														
11 - Recursos Fiscales	\$0.00	\$123,290.00	\$0.00	\$123,290.00	\$0.00	\$123,290.00	\$0.00	\$0.00	\$123,290.00	\$0.00	\$0.00	\$119,790.37	\$-119,790.37	\$-119,790.37
TOTAL CONCEPTO	\$0.00	\$123,290.00	\$0.00	\$123,290.00	\$0.00	\$123,290.00	\$0.00	\$0.00	\$123,290.00	\$0.00	\$0.00	\$119,790.37	\$-119,790.37	\$-119,790.37
2213 - 2213 ALIMENTOS ESTANCIAS INFANTILES														
11 - Recursos Fiscales	\$175,000.00	\$233,000.00	\$-175,000.00	\$233,000.00	\$0.00	\$233,000.00	\$0.00	\$0.00	\$233,000.00	\$0.00	\$0.00	\$465.45	\$-465.45	\$-465.45
TOTAL CONCEPTO	\$175,000.00	\$233,000.00	\$-175,000.00	\$233,000.00	\$0.00	\$233,000.00	\$0.00	\$0.00	\$233,000.00	\$0.00	\$0.00	\$465.45	\$-465.45	\$-465.45
2214 - 2214 ALIMENTOS A REOS														
11 - Recursos Fiscales	\$15,000.00	\$0.00	\$-1,000.00	\$14,000.00	\$0.00	\$14,000.00	\$0.00	\$0.00	\$14,000.00	\$0.00	\$0.00	\$0.00	\$0.00	\$0.00
TOTAL CONCEPTO	\$15,000.00	\$0.00	\$-1,000.00	\$14,000.00	\$0.00	\$14,000.00	\$0.00	\$0.00	\$14,000.00	\$0.00	\$0.00	\$0.00	\$0.00	\$0.00
2221 - 2221 ALIMENTOS PARA ANIMALES														
11 - Recursos Fiscales	\$950,000.00	\$0.00	\$-145,000.00	\$805,000.00	\$464,426.06	\$136,554.64	\$66,277.72	\$618,136.84	\$148,714.26	\$0.00	\$66,277.72	\$0.00	\$0.00	\$66,277.72
TOTAL CONCEPTO	\$950,000.00	\$0.00	\$-145,000.00	\$805,000.00	\$464,426.06	\$136,554.64	\$66,277.72	\$618,136.84	\$148,714.26	\$0.00	\$66,277.72	\$0.00	\$0.00	\$66,277.72
2231 - 2231 UTENSILIOS														
11 - Recursos Fiscales	\$0.00	\$55,513.83	\$0.00	\$55,513.83	\$4,231.97	\$47,221.86	\$0.00	\$4,231.97	\$55,513.83	\$0.00	\$0.00	\$45,803.98	\$-45,803.98	\$-45,803.98
TOTAL CONCEPTO	\$0.00	\$55,513.83	\$0.00	\$55,513.83	\$4,231.97	\$47,221.86	\$0.00	\$4,231.97	\$55,513.83	\$0.00	\$0.00	\$45,803.98	\$-45,803.98	\$-45,803.98
2421 - 2421 CEMENTO Y PRODUCTO DE CONCRETO														
11 - Recursos Fiscales	\$1,800,000.00	\$0.00	\$0.00	\$1,800,000.00	\$0.00	\$1,800,000.00	\$0.00	\$0.00	\$1,800,000.00	\$0.00	\$0.00	\$11,000.00	\$-11,000.00	\$-11,000.00
TOTAL CONCEPTO	\$1,800,000.00	\$0.00	\$0.00	\$1,800,000.00	\$0.00	\$1,800,000.00	\$0.00	\$0.00	\$1,800,000.00	\$0.00	\$0.00	\$11,000.00	\$-11,000.00	\$-11,000.00
2481 - 2481 MATERIAL ELECTICO														

Divisor: Pesos
Tipo de gasto: Todos
Fuente de financiamiento: Todas

RAMO O DEPENDENCIA TIPO DE GASTO CAPÍTULO CONCEPTO	Saldo													
	1	2	3	4	5	6=(4-5)	7	8=(5-7)	9=(4-7)	10	11=(7-10)	12	13=(10-12)	14=(7-12)
FUENTE DE FINANCIAMIENTO	Presupuesto de Ejercicios Aprobado	Ampliaciones	Reducciones	Presupuesto Vigente	Comprometido	Presupuesto disponible para comprometer	Devenegado	Compromisos sin devengar	Presupuesto vigente sin devengar	Ejercido	Devenegado sin ejercer	Pagado	Ejercido sin pagar	Cuentas por pagar
11 - Recursos Fiscales	\$13,306,800.00	\$7,328.98	\$-2,502.00	\$10,312,024.98	\$0.00	\$10,312,024.98	\$0.00	\$0.00	\$10,312,024.98	\$0.00	\$0.00	\$13,048.28	\$-13,048.28	\$-13,048.28
TOTAL CONCEPTO	\$13,306,800.00	\$7,328.98	\$-2,502.00	\$10,312,024.98	\$0.00	\$10,312,024.98	\$0.00	\$0.00	\$10,312,024.98	\$0.00	\$0.00	\$13,048.28	\$-13,048.28	\$-13,048.28
2482 - 2482 INFRAESTRUCTURA ALUMBRADO MUNICIPAL	\$44,842,866.28	\$6,430,032.57	\$0.00	\$53,250,898.85	\$0.00	\$53,250,898.85	\$0.00	\$0.00	\$53,250,898.85	\$0.00	\$0.00	\$11,210,713.83	\$-11,210,713.83	\$-11,210,713.83
11 - Recursos Fiscales	\$44,842,866.28	\$6,430,032.57	\$0.00	\$53,250,898.85	\$0.00	\$53,250,898.85	\$0.00	\$0.00	\$53,250,898.85	\$0.00	\$0.00	\$11,210,713.83	\$-11,210,713.83	\$-11,210,713.83
TOTAL CONCEPTO	\$44,842,866.28	\$6,430,032.57	\$0.00	\$53,250,898.85	\$0.00	\$53,250,898.85	\$0.00	\$0.00	\$53,250,898.85	\$0.00	\$0.00	\$11,210,713.83	\$-11,210,713.83	\$-11,210,713.83
2481 - 2481 PINTURAS Y ACCESORIOS	\$18,824,999.03	\$1,246.00	\$-198,815.32	\$18,726,324.87	\$0.00	\$18,726,324.87	\$0.00	\$0.00	\$18,726,324.87	\$0.00	\$0.00	\$1,200.00	\$-1,200.00	\$-1,200.00
11 - Recursos Fiscales	\$18,824,999.03	\$1,246.00	\$-198,815.32	\$18,726,324.87	\$0.00	\$18,726,324.87	\$0.00	\$0.00	\$18,726,324.87	\$0.00	\$0.00	\$1,200.00	\$-1,200.00	\$-1,200.00
TOTAL CONCEPTO	\$18,824,999.03	\$1,246.00	\$-198,815.32	\$18,726,324.87	\$0.00	\$18,726,324.87	\$0.00	\$0.00	\$18,726,324.87	\$0.00	\$0.00	\$1,200.00	\$-1,200.00	\$-1,200.00
2482 - 2482 MATERIALES DIVERSOS	\$14,738,000.04	\$344,802.44	\$-198,815.30	\$14,883,987.28	\$68,303.88	\$14,815,683.47	\$0.00	\$68,303.88	\$14,883,987.28	\$0.00	\$0.00	\$134,815.05	\$-14,815.05	\$-14,815.05
11 - Recursos Fiscales	\$14,738,000.04	\$344,802.44	\$-198,815.30	\$14,883,987.28	\$68,303.88	\$14,815,683.47	\$0.00	\$68,303.88	\$14,883,987.28	\$0.00	\$0.00	\$134,815.05	\$-14,815.05	\$-14,815.05
TOTAL CONCEPTO	\$14,738,000.04	\$344,802.44	\$-198,815.30	\$14,883,987.28	\$68,303.88	\$14,815,683.47	\$0.00	\$68,303.88	\$14,883,987.28	\$0.00	\$0.00	\$134,815.05	\$-14,815.05	\$-14,815.05
2483 - 2483 MATERIAL BACHES DE CALLES	\$14,346,000.00	\$17,600,000.00	\$-12,000,000.00	\$14,346,000.00	\$2.98	\$14,345,997.02	\$0.00	\$2.98	\$14,346,000.00	\$0.00	\$0.00	\$1,550,001.04	\$-1,550,001.04	\$-1,550,001.04
11 - Recursos Fiscales	\$14,346,000.00	\$17,600,000.00	\$-12,000,000.00	\$14,346,000.00	\$2.98	\$14,345,997.02	\$0.00	\$2.98	\$14,346,000.00	\$0.00	\$0.00	\$1,550,001.04	\$-1,550,001.04	\$-1,550,001.04
TOTAL CONCEPTO	\$14,346,000.00	\$17,600,000.00	\$-12,000,000.00	\$14,346,000.00	\$2.98	\$14,345,997.02	\$0.00	\$2.98	\$14,346,000.00	\$0.00	\$0.00	\$1,550,001.04	\$-1,550,001.04	\$-1,550,001.04
2531 - 2531 MEDICAMENTOS	\$13,984,218.19	\$2,034,851.52	\$-1,613,208.15	\$14,385,471.56	\$14,385,467.47	\$3.09	\$0.00	\$14,385,467.47	\$14,385,471.56	\$0.00	\$0.00	\$0.00	\$0.00	\$0.00
11 - Recursos Fiscales	\$13,984,218.19	\$2,034,851.52	\$-1,613,208.15	\$14,385,471.56	\$14,385,467.47	\$3.09	\$0.00	\$14,385,467.47	\$14,385,471.56	\$0.00	\$0.00	\$0.00	\$0.00	\$0.00
TOTAL CONCEPTO	\$13,984,218.19	\$2,034,851.52	\$-1,613,208.15	\$14,385,471.56	\$14,385,467.47	\$3.09	\$0.00	\$14,385,467.47	\$14,385,471.56	\$0.00	\$0.00	\$0.00	\$0.00	\$0.00
2532 - 2532 MATERIAL DE CURACION	\$2,098,713.09	\$297,293.93	\$-51,819.82	\$2,195,197.99	\$0.00	\$2,195,197.99	\$0.00	\$0.00	\$2,195,197.99	\$0.00	\$0.00	\$0.00	\$0.00	\$0.00
11 - Recursos Fiscales	\$2,098,713.09	\$297,293.93	\$-51,819.82	\$2,195,197.99	\$0.00	\$2,195,197.99	\$0.00	\$0.00	\$2,195,197.99	\$0.00	\$0.00	\$0.00	\$0.00	\$0.00
TOTAL CONCEPTO	\$2,098,713.09	\$297,293.93	\$-51,819.82	\$2,195,197.99	\$0.00	\$2,195,197.99	\$0.00	\$0.00	\$2,195,197.99	\$0.00	\$0.00	\$0.00	\$0.00	\$0.00
2551 - 2551 MATERIALES Y SUMINISTROS USO VETERI	\$0.00	\$0.00	\$0.00	\$0.00	\$0.00	\$0.00	\$0.00	\$0.00	\$0.00	\$0.00	\$0.00	\$0.00	\$0.00	\$0.00
11 - Recursos Fiscales	\$0.00	\$0.00	\$0.00	\$0.00	\$0.00	\$0.00	\$0.00	\$0.00	\$0.00	\$0.00	\$0.00	\$0.00	\$0.00	\$0.00
TOTAL CONCEPTO	\$0.00	\$0.00	\$0.00	\$0.00	\$0.00	\$0.00	\$0.00	\$0.00	\$0.00	\$0.00	\$0.00	\$0.00	\$0.00	\$0.00
2611 - 2611 GASOLINA	\$71,478,820.00	\$179,312.88	\$-1,208,094.70	\$70,380,042.88	\$0.00	\$70,380,042.88	\$333,386.41	\$-3,271,094.41	\$70,227,944.47	\$0.00	\$33,336.41	\$0,699,237.52	\$-3,899,237.52	\$-3,267,460.71
11 - Recursos Fiscales	\$71,478,820.00	\$179,312.88	\$-1,208,094.70	\$70,380,042.88	\$0.00	\$70,380,042.88	\$333,386.41	\$-3,271,094.41	\$70,227,944.47	\$0.00	\$33,336.41	\$0,699,237.52	\$-3,899,237.52	\$-3,267,460.71
TOTAL CONCEPTO	\$71,478,820.00	\$179,312.88	\$-1,208,094.70	\$70,380,042.88	\$0.00	\$70,380,042.88	\$333,386.41	\$-3,271,094.41	\$70,227,944.47	\$0.00	\$33,336.41	\$0,699,237.52	\$-3,899,237.52	\$-3,267,460.71
2612 - 2612 DIESEL	\$5,009,993.82	\$32,000.00	\$-2,000.00	\$4,829,993.82	\$0.00	\$4,829,993.82	\$100,824.35	\$-1,100,824.35	\$4,829,169.52	\$0.00	\$100,824.35	\$1,190,299.80	\$-1,190,299.80	\$-1,084,485.54
11 - Recursos Fiscales	\$5,009,993.82	\$32,000.00	\$-2,000.00	\$4,829,993.82	\$0.00	\$4,829,993.82	\$100,824.35	\$-1,100,824.35	\$4,829,169.52	\$0.00	\$100,824.35	\$1,190,299.80	\$-1,190,299.80	\$-1,084,485.54
TOTAL CONCEPTO	\$5,009,993.82	\$32,000.00	\$-2,000.00	\$4,829,993.82	\$0.00	\$4,829,993.82	\$100,824.35	\$-1,100,824.35	\$4,829,169.52	\$0.00	\$100,824.35	\$1,190,299.80	\$-1,190,299.80	\$-1,084,485.54
2613 - 2613 GAS LP	\$800,000.12	\$0.00	\$0.00	\$800,000.12	\$0.00	\$800,000.12	\$0.00	\$0.00	\$800,000.12	\$0.00	\$0.00	\$50,705.44	\$-50,705.44	\$-50,705.44
11 - Recursos Fiscales	\$800,000.12	\$0.00	\$0.00	\$800,000.12	\$0.00	\$800,000.12	\$0.00	\$0.00	\$800,000.12	\$0.00	\$0.00	\$50,705.44	\$-50,705.44	\$-50,705.44
TOTAL CONCEPTO	\$800,000.12	\$0.00	\$0.00	\$800,000.12	\$0.00	\$800,000.12	\$0.00	\$0.00	\$800,000.12	\$0.00	\$0.00	\$50,705.44	\$-50,705.44	\$-50,705.44
2711 - 2711 UNIFORMES PERSONAL ADMINISTRATIVO	\$0.00	\$0.00	\$0.00	\$0.00	\$0.00	\$0.00	\$0.00	\$0.00	\$0.00	\$0.00	\$0.00	\$0.00	\$0.00	\$0.00
11 - Recursos Fiscales	\$0.00	\$0.00	\$0.00	\$0.00	\$0.00	\$0.00	\$0.00	\$0.00	\$0.00	\$0.00	\$0.00	\$0.00	\$0.00	\$0.00
TOTAL CONCEPTO	\$0.00	\$0.00	\$0.00	\$0.00	\$0.00	\$0.00	\$0.00	\$0.00	\$0.00	\$0.00	\$0.00	\$0.00	\$0.00	\$0.00

(c) Estado sobre el Ejercicio del Presupuesto por: Ramo o Dependencia / Clasificación Económica / Capítulo del Gasto

Divisor: Pesos
Tipo de gasto: Todos
Fuente de financiamiento: Todas

RAMO O DEPENDENCIA TIPO DE GASTO CAPÍTULO CONCEPTO	Saldo														
	Presupuesto de Ejercicios Aprobado	Ampliaciones	Reducciones	Presupuesto Vigente	Comprometido	Presupuesto disponible para comprometer	Devengado	Compromisos sin devengar	Presupuesto vigente sin devengar	Ejercido	Devengado sin ejercer	Pagado	Ejercido sin pagar	Cuentas por pagar	
	1	2	3	4	5	6=(4-5)	7	8=(6-7)	9=(4-7)	10	11=(7-10)	12	13=(10-12)	14=(7-12)	
FUENTE DE FINANCIAMIENTO															
11 - Recursos Fiscales	\$720,000.00	\$10,000.00	\$-710,000.00	\$20,000.00	\$0.00	\$20,000.00	\$0.00	\$0.00	\$20,000.00	\$0.00	\$0.00	\$0.00	\$0.00	\$0.00	
TOTAL CONCEPTO	\$720,000.00	\$10,000.00	\$-710,000.00	\$20,000.00	\$0.00	\$20,000.00	\$0.00	\$0.00	\$20,000.00	\$0.00	\$0.00	\$0.00	\$0.00	\$0.00	
2712 - 2712 UNIFORMES PERSONAL DE SERVIDO															
11 - Recursos Fiscales	\$1,244,000.00	\$7,400.00	\$-201,620.00	\$110,040.00	\$0.00	\$110,040.00	\$0.00	\$0.00	\$110,040.00	\$0.00	\$0.00	\$7,404.88	\$-7,404.88	\$-7,404.88	
TOTAL CONCEPTO	\$1,244,000.00	\$7,400.00	\$-201,620.00	\$110,040.00	\$0.00	\$110,040.00	\$0.00	\$0.00	\$110,040.00	\$0.00	\$0.00	\$7,404.88	\$-7,404.88	\$-7,404.88	
2721 - 2721 UNIFORMES DE SEGURIDAD PUBLICA Y AC															
11 - Recursos Fiscales	\$4,000.00	\$0.00	\$-4,000.00	\$0.00	\$0.00	\$0.00	\$0.00	\$0.00	\$0.00	\$0.00	\$0.00	\$0.00	\$0.00	\$0.00	
11 - Recursos Fiscales	\$3,412,000.00	\$1,192,000.00	\$-1,872,000.00	\$1,920,000.00	\$0.00	\$1,920,000.00	\$0.00	\$0.00	\$1,920,000.00	\$0.00	\$0.00	\$0.00	\$0.00	\$0.00	
11 - Recursos Fiscales	\$1,102,000.00	\$1,102,000.00	\$-1,878,000.00	\$2,892,000.00	\$0.00	\$2,892,000.00	\$0.00	\$0.00	\$2,892,000.00	\$0.00	\$0.00	\$0.00	\$0.00	\$0.00	
TOTAL CONCEPTO	\$250,000.00	\$0.00	\$0.00	\$250,000.00	\$0.00	\$250,000.00	\$0.00	\$0.00	\$250,000.00	\$0.00	\$0.00	\$0.00	\$0.00	\$0.00	
2722 - 2722 UNIFORMES DE PROTECCION CIVIL Y ACC															
11 - Recursos Fiscales	\$300,000.00	\$0.00	\$0.00	\$300,000.00	\$0.00	\$300,000.00	\$0.00	\$0.00	\$300,000.00	\$0.00	\$0.00	\$0.00	\$0.00	\$0.00	
TOTAL CONCEPTO	\$300,000.00	\$0.00	\$0.00	\$300,000.00	\$0.00	\$300,000.00	\$0.00	\$0.00	\$300,000.00	\$0.00	\$0.00	\$0.00	\$0.00	\$0.00	
2731 - 2731 MATERIAL DEPORTIVO															
11 - Recursos Fiscales	\$2,000,000.00	\$305,172.00	\$-2,305,172.00	\$322,532.00	\$0.00	\$322,532.00	\$0.00	\$0.00	\$322,532.00	\$0.00	\$0.00	\$287,621.00	\$-287,621.00	\$-287,621.00	
11 - Recursos Fiscales	\$2,000,000.00	\$305,172.00	\$-2,305,172.00	\$322,532.00	\$0.00	\$322,532.00	\$0.00	\$0.00	\$322,532.00	\$0.00	\$0.00	\$287,621.00	\$-287,621.00	\$-287,621.00	
TOTAL CONCEPTO	\$2,000,000.00	\$305,172.00	\$-2,305,172.00	\$322,532.00	\$0.00	\$322,532.00	\$0.00	\$0.00	\$322,532.00	\$0.00	\$0.00	\$287,621.00	\$-287,621.00	\$-287,621.00	
2791 - 2791 BLANCOS Y OTROS PRODUCTOS TEXTILES															
11 - Recursos Fiscales	\$620,200.00	\$200.00	\$-700,210.00	\$11,114.00	\$0.00	\$11,114.00	\$0.00	\$0.00	\$11,114.00	\$0.00	\$0.00	\$0.00	\$0.00	\$0.00	
11 - Recursos Fiscales	\$620,200.00	\$200.00	\$-700,210.00	\$11,114.00	\$0.00	\$11,114.00	\$0.00	\$0.00	\$11,114.00	\$0.00	\$0.00	\$0.00	\$0.00	\$0.00	
TOTAL CONCEPTO	\$620,200.00	\$200.00	\$-700,210.00	\$11,114.00	\$0.00	\$11,114.00	\$0.00	\$0.00	\$11,114.00	\$0.00	\$0.00	\$0.00	\$0.00	\$0.00	
2832 - 2832 FORTASEG															
11 - Recursos Fiscales	\$0.00	\$0.00	\$0.00	\$0.00	\$0.00	\$0.00	\$0.00	\$0.00	\$0.00	\$0.00	\$0.00	\$0.00	\$0.00	\$0.00	
11 - Recursos Fiscales	\$0.00	\$0.00	\$0.00	\$0.00	\$0.00	\$0.00	\$0.00	\$0.00	\$0.00	\$0.00	\$0.00	\$0.00	\$0.00	\$0.00	
TOTAL CONCEPTO	\$0.00	\$0.00	\$0.00	\$0.00	\$0.00	\$0.00	\$0.00	\$0.00	\$0.00	\$0.00	\$0.00	\$0.00	\$0.00	\$0.00	
2911 - 2911 HERRAMIENTAS Y UTILES															
11 - Recursos Fiscales	\$4,400,000.76	\$400,000.00	\$-1,700,000.00	\$3,200,000.76	\$0.00	\$3,200,000.76	\$0.00	\$0.00	\$3,200,000.76	\$0.00	\$0.00	\$0.00	\$0.00	\$0.00	
11 - Recursos Fiscales	\$4,400,000.76	\$400,000.00	\$-1,700,000.00	\$3,200,000.76	\$0.00	\$3,200,000.76	\$0.00	\$0.00	\$3,200,000.76	\$0.00	\$0.00	\$0.00	\$0.00	\$0.00	
TOTAL CONCEPTO	\$4,400,000.76	\$400,000.00	\$-1,700,000.00	\$3,200,000.76	\$0.00	\$3,200,000.76	\$0.00	\$0.00	\$3,200,000.76	\$0.00	\$0.00	\$0.00	\$0.00	\$0.00	
2941 - 2941 MATERIALES Y SUMINISTROS DE COMPUTO															
11 - Recursos Fiscales	\$900,000.00	\$86,117.00	\$-2,200.00	\$662,917.00	\$0.00	\$662,917.00	\$0.00	\$0.00	\$662,917.00	\$0.00	\$0.00	\$103,000.00	\$-103,000.00	\$-103,000.00	
11 - Recursos Fiscales	\$900,000.00	\$86,117.00	\$-2,200.00	\$662,917.00	\$0.00	\$662,917.00	\$0.00	\$0.00	\$662,917.00	\$0.00	\$0.00	\$103,000.00	\$-103,000.00	\$-103,000.00	
TOTAL CONCEPTO	\$900,000.00	\$86,117.00	\$-2,200.00	\$662,917.00	\$0.00	\$662,917.00	\$0.00	\$0.00	\$662,917.00	\$0.00	\$0.00	\$103,000.00	\$-103,000.00	\$-103,000.00	
2941 - 2941 SEFACCIONES															
11 - Recursos Fiscales	\$2,100,000.70	\$2,714.00	\$0.00	\$2,650,283.70	\$0.00	\$2,650,283.70	\$0.00	\$0.00	\$2,650,283.70	\$0.00	\$0.00	\$2,077.79	\$-2,077.79	\$-2,077.79	
11 - Recursos Fiscales	\$2,100,000.70	\$2,714.00	\$0.00	\$2,650,283.70	\$0.00	\$2,650,283.70	\$0.00	\$0.00	\$2,650,283.70	\$0.00	\$0.00	\$2,077.79	\$-2,077.79	\$-2,077.79	
TOTAL CONCEPTO	\$2,100,000.70	\$2,714.00	\$0.00	\$2,650,283.70	\$0.00	\$2,650,283.70	\$0.00	\$0.00	\$2,650,283.70	\$0.00	\$0.00	\$2,077.79	\$-2,077.79	\$-2,077.79	
2962 - 2962 LLAMITAS Y CAMARAS															
11 - Recursos Fiscales	\$4,820,000.51	\$91,000.00	\$-4,233.20	\$4,913,330.00	\$0.00	\$4,913,330.00	\$0.00	\$0.00	\$4,913,330.00	\$0.00	\$0.00	\$0.00	\$0.00	\$0.00	
11 - Recursos Fiscales	\$4,820,000.51	\$91,000.00	\$-4,233.20	\$4,913,330.00	\$0.00	\$4,913,330.00	\$0.00	\$0.00	\$4,913,330.00	\$0.00	\$0.00	\$0.00	\$0.00	\$0.00	
TOTAL CONCEPTO	\$4,820,000.51	\$91,000.00	\$-4,233.20	\$4,913,330.00	\$0.00	\$4,913,330.00	\$0.00	\$0.00	\$4,913,330.00	\$0.00	\$0.00	\$0.00	\$0.00	\$0.00	

Divisor: Pesos
Tipo de gasto: Todos
Fuente de financiamiento: Todas

RAMO O DEPENDENCIA TIPO DE GASTO CAPÍTULO	Saldo													
	FUENTE DE FINANCIAMIENTO													
	1	2	3	4	5	6=(4-5)	7	8=(5-7)	9=(4-7)	10	11=(7-10)	12	13=(10-12)	14=(7-12)
Presupuesto de Egresos Aprobado	Ampliaciones	Reducciones	Presupuesto Vigente	Comprometido	Presupuesto disponible para comprometer	Devenido	Compromisos sin devengar	Presupuesto vigente sin devengar	Ejercido	Devenido sin ejercer	Pagado	Ejercido sin pagar	Cuentas por pagar	
2863 - 2863 EQUIPO Y ACCESORIOS														
11 - Recursos Fiscales														
TOTAL CONCEPTO	50.00	\$362,316.84	\$0.00	\$362,316.84	\$0.00	\$362,316.84	\$0.00	\$362,316.84	\$0.00	\$0.00	\$362,316.84	\$146,207.83	\$146,207.83	
TOTAL CAPÍTULO	50.00	\$362,316.84	\$0.00	\$362,316.84	\$0.00	\$362,316.84	\$0.00	\$362,316.84	\$0.00	\$0.00	\$362,316.84	\$146,207.83	\$146,207.83	
3009 - SERVICIOS GENERALES														
1111 - 1111 ENERGIA ELECTRICA														
11 - Recursos Fiscales	\$278,841.72	\$6,726,864.89	\$-1,334.00	\$6,997,671.81	\$4,862,789.08	\$2,644,082.76	\$0.00	\$4,862,789.08	\$6,997,671.81	\$0.00	\$1,566,002.16	\$1,566,002.16	\$1,566,002.16	
16 - Recursos Estatales	\$4,032,709.03	\$789,647.90	\$-688,141.00	\$4,333,614.03	\$0.00	\$4,333,614.03	\$0.00	\$4,333,614.03	\$4,333,614.03	\$4,787.02	\$2,022,637.38	\$2,022,637.38	\$2,022,637.38	
TOTAL CONCEPTO	\$4,311,550.75	\$7,516,512.79	\$-806,282.00	\$7,315,270.79	\$4,862,789.08	\$6,977,696.79	\$0.00	\$6,977,696.79	\$11,331,285.84	\$4,787.02	\$3,588,639.54	\$3,588,639.54	\$3,588,639.54	
TOTAL CAPÍTULO	\$4,311,550.75	\$7,516,512.79	\$-806,282.00	\$7,315,270.79	\$4,862,789.08	\$6,977,696.79	\$0.00	\$6,977,696.79	\$11,331,285.84	\$4,787.02	\$3,588,639.54	\$3,588,639.54	\$3,588,639.54	
3113 - 3113 ENERGIA ELECTRICA ESTATAL														
16 - Recursos Estatales	\$19,490.26	\$0.00	\$0.00	\$19,490.26	\$0.00	\$19,490.26	\$0.00	\$19,490.26	\$19,490.26	\$0.00	\$0.00	\$0.00	\$0.00	
TOTAL CONCEPTO	\$19,490.26	\$0.00	\$0.00	\$19,490.26	\$0.00	\$19,490.26	\$0.00	\$19,490.26	\$19,490.26	\$0.00	\$0.00	\$0.00	\$0.00	
3113 - 3113 ENERGIA ELECTRICA FEDERAL														
25 - Recursos Federales	\$16,000,000.00	\$38,276,038.34	\$-712,843.00	\$35,563,195.34	\$48,000,296.84	\$12,981,302.50	\$0.00	\$48,000,296.84	\$35,563,195.34	\$0.00	\$15,541,302.50	\$15,541,302.50	\$15,541,302.50	
TOTAL CONCEPTO	\$16,000,000.00	\$38,276,038.34	\$-712,843.00	\$35,563,195.34	\$48,000,296.84	\$12,981,302.50	\$0.00	\$48,000,296.84	\$35,563,195.34	\$0.00	\$15,541,302.50	\$15,541,302.50	\$15,541,302.50	
3121 - 3121 GAS														
11 - Recursos Fiscales	\$226,000.00	\$7,644.51	\$-8,033.00	\$225,011.51	\$0.00	\$225,011.01	\$0.00	\$225,011.01	\$225,011.51	\$0.00	\$193,761.00	\$193,761.00	\$193,761.00	
TOTAL CONCEPTO	\$226,000.00	\$7,644.51	\$-8,033.00	\$225,011.51	\$0.00	\$225,011.01	\$0.00	\$225,011.01	\$225,011.51	\$0.00	\$193,761.00	\$193,761.00	\$193,761.00	
3131 - 3131 AGUA Y DRENAJE														
11 - Recursos Fiscales	\$1,250,000.01	\$30,221.00	\$-69,061.00	\$1,211,160.01	\$0.00	\$1,211,160.01	\$0.00	\$1,211,160.01	\$1,211,160.01	\$0.00	\$487,723.00	\$487,723.00	\$487,723.00	
TOTAL CONCEPTO	\$1,250,000.01	\$30,221.00	\$-69,061.00	\$1,211,160.01	\$0.00	\$1,211,160.01	\$0.00	\$1,211,160.01	\$1,211,160.01	\$0.00	\$487,723.00	\$487,723.00	\$487,723.00	
3141 - 3141 TELEFONOS														
11 - Recursos Fiscales	\$1,340,889.84	\$74,050.18	\$-665,251.18	\$1,539,688.84	\$0.00	\$1,539,688.84	\$0.00	\$1,539,688.84	\$4,074.44	\$41,074.44	\$667,244.84	\$667,244.84	\$667,244.84	
TOTAL CONCEPTO	\$1,340,889.84	\$74,050.18	\$-665,251.18	\$1,539,688.84	\$0.00	\$1,539,688.84	\$0.00	\$1,539,688.84	\$4,074.44	\$41,074.44	\$667,244.84	\$667,244.84	\$667,244.84	
3151 - 3151 TELEFONOS CELULARES														
11 - Recursos Fiscales	\$200,000.01	\$110,000.00	\$-10,000.00	\$200,000.01	\$0.00	\$200,000.01	\$0.00	\$200,000.01	\$0.00	\$0.00	\$218,222.00	\$218,222.00	\$218,222.00	
TOTAL CONCEPTO	\$200,000.01	\$110,000.00	\$-10,000.00	\$200,000.01	\$0.00	\$200,000.01	\$0.00	\$200,000.01	\$0.00	\$0.00	\$218,222.00	\$218,222.00	\$218,222.00	
3181 - 3181 SER. TELECOMUNICACIONES Y SATÉ GP8														
11 - Recursos Fiscales	\$250,000.00	\$1,330,000.28	\$0.00	\$1,330,000.28	\$0.00	\$1,330,000.28	\$0.00	\$1,330,000.28	\$0.00	\$0.00	\$1,368,400.00	\$1,368,400.00	\$1,368,400.00	
TOTAL CONCEPTO	\$250,000.00	\$1,330,000.28	\$0.00	\$1,330,000.28	\$0.00	\$1,330,000.28	\$0.00	\$1,330,000.28	\$0.00	\$0.00	\$1,368,400.00	\$1,368,400.00	\$1,368,400.00	
3181 - 3181 CORREOS, TELEGRAFOS Y MENSAJERIA														
11 - Recursos Fiscales	\$0.00	\$4,499.00	\$0.00	\$4,499.00	\$0.00	\$4,499.00	\$0.00	\$4,499.00	\$0.00	\$0.00	\$4,493.98	\$4,493.98	\$4,493.98	
TOTAL CONCEPTO	\$0.00	\$4,499.00	\$0.00	\$4,499.00	\$0.00	\$4,499.00	\$0.00	\$4,499.00	\$0.00	\$0.00	\$4,493.98	\$4,493.98	\$4,493.98	

Divisor: Pesca
Tipo de gasto: Todos

Fuente de financiamiento: Todas

RAMO O DEPENDENCIA TIPO DE GASTO CAPÍTULO CONCEPTO	Saldo													
	1	2	3	4	5	6=(4-3)	7	8=(5-7)	9=(4-7)	10	11=(7-10)	12	13=(10-12)	14=(7-12)
FUENTE DE FINANCIAMIENTO	Presupuesto de Egresos Aprobado	Ampliaciones	Reducciones	Presupuesto Vigente	Comprometido	Presupuesto disponible para comprometer	Devengado	Compromisos sin devengar	Presupuesto vigente sin devengar	Ejercido	Devengado sin ejercer	Pagado	Ejercido sin pagar	Cuentas por pagar
3221 - 3221 ARRENDAMIENTO DE INMUEBLES 11 - Recursos Fiscales	\$300,000.00	\$1,098,352.38	\$-168,660.00	\$1,422,488.72	\$1,098,674.04	\$323,814.68	\$0.00	\$1,098,674.04	\$1,422,488.72	\$0.00	\$0.00	\$323,814.68	\$-335,325.89	\$-335,325.89
TOTAL CONCEPTO	\$300,000.00	\$1,098,352.38	\$-168,660.00	\$1,422,488.72	\$1,098,674.04	\$323,814.68	\$0.00	\$1,098,674.04	\$1,422,488.72	\$0.00	\$0.00	\$323,814.68	\$-335,325.89	\$-335,325.89
3231 - 3231 ARRENDAMIENTO DE MAQUINARIA 11 - Recursos Fiscales	\$2,496,000.00	\$668,774.56	\$-494,830.56	\$2,614,137.90	\$10,114.59	\$2,604,023.31	\$131,807.73	\$-17,743.14	\$2,486,280.17	\$0.00	\$131,807.73	\$158,027.16	\$-138,227.43	\$-138,227.43
TOTAL CONCEPTO	\$2,496,000.00	\$668,774.56	\$-494,830.56	\$2,614,137.90	\$10,114.59	\$2,604,023.31	\$131,807.73	\$-17,743.14	\$2,486,280.17	\$0.00	\$131,807.73	\$158,027.16	\$-138,227.43	\$-138,227.43
3231 - 3231 ARRENDAMIENTO DE EQ. DE TRANSPORTE 11 - Recursos Fiscales	\$13,995,024.82	\$1,134,706.36	\$-10,447,150.00	\$4,304,133.18	\$0.00	\$4,304,133.18	\$0.00	\$0.00	\$4,304,133.18	\$0.00	\$0.00	\$0.00	\$4,304,133.18	\$-4,304,133.18
TOTAL CONCEPTO	\$13,995,024.82	\$1,134,706.36	\$-10,447,150.00	\$4,304,133.18	\$0.00	\$4,304,133.18	\$0.00	\$0.00	\$4,304,133.18	\$0.00	\$0.00	\$0.00	\$4,304,133.18	\$-4,304,133.18
3241 - 3241 ARRENDAMIENTO DE MAQUINARIA 11 - Recursos Fiscales	\$0.00	\$2,000.00	\$0.00	\$2,000.00	\$0.00	\$2,000.00	\$0.00	\$0.00	\$2,000.00	\$0.00	\$0.00	\$2,000.00	\$-2,000.00	\$-2,000.00
TOTAL CONCEPTO	\$0.00	\$2,000.00	\$0.00	\$2,000.00	\$0.00	\$2,000.00	\$0.00	\$0.00	\$2,000.00	\$0.00	\$0.00	\$2,000.00	\$-2,000.00	\$-2,000.00
3271 - 3271 ARRENDAMIENTO DE SOFTWARE 11 - Recursos Fiscales	\$290,000.00	\$0.00	\$-262,000.00	\$28,000.00	\$0.00	\$28,000.00	\$0.00	\$0.00	\$28,000.00	\$0.00	\$0.00	\$0.00	\$0.00	\$0.00
TOTAL CONCEPTO	\$290,000.00	\$0.00	\$-262,000.00	\$28,000.00	\$0.00	\$28,000.00	\$0.00	\$0.00	\$28,000.00	\$0.00	\$0.00	\$0.00	\$0.00	\$0.00
3341 - 3341 ARRENDAMIENTO DE EQ. DE COMUNICACION 11 - Recursos Fiscales	\$124,000.00	\$0.00	\$-84,000.00	\$294,000.00	\$0.00	\$294,000.00	\$0.00	\$0.00	\$294,000.00	\$0.00	\$0.00	\$0.00	\$0.00	\$0.00
TOTAL CONCEPTO	\$124,000.00	\$0.00	\$-84,000.00	\$294,000.00	\$0.00	\$294,000.00	\$0.00	\$0.00	\$294,000.00	\$0.00	\$0.00	\$0.00	\$0.00	\$0.00
3352 - 3352 ARRENDAMIENTO DE OTROS EQUIPOS 11 - Recursos Fiscales	\$2.00	\$16,482.00	\$0.00	\$16,482.00	\$0.00	\$16,482.00	\$0.00	\$0.00	\$16,482.00	\$0.00	\$0.00	\$16,482.00	\$-16,482.00	\$-16,482.00
TOTAL CONCEPTO	\$2.00	\$16,482.00	\$0.00	\$16,482.00	\$0.00	\$16,482.00	\$0.00	\$0.00	\$16,482.00	\$0.00	\$0.00	\$16,482.00	\$-16,482.00	\$-16,482.00
3353 - 3353 ARRENDAMIENTO DE EQUIPO DE SONIDO 11 - Recursos Fiscales	\$2.00	\$0.00	\$0.00	\$0.00	\$0.00	\$0.00	\$0.00	\$0.00	\$0.00	\$0.00	\$0.00	\$0.00	\$0.00	\$0.00
TOTAL CONCEPTO	\$2.00	\$0.00	\$0.00	\$0.00	\$0.00	\$0.00	\$0.00	\$0.00	\$0.00	\$0.00	\$0.00	\$0.00	\$0.00	\$0.00
3311 - 3311 HONORARIOS AUDITORES EXTERNOS 11 - Recursos Fiscales	\$765,000.00	\$0.00	\$-206,000.00	\$467,000.00	\$0.00	\$467,000.00	\$0.00	\$0.00	\$467,000.00	\$0.00	\$0.00	\$325,300.00	\$-141,699.99	\$-141,699.99
TOTAL CONCEPTO	\$765,000.00	\$0.00	\$-206,000.00	\$467,000.00	\$0.00	\$467,000.00	\$0.00	\$0.00	\$467,000.00	\$0.00	\$0.00	\$325,300.00	\$-141,699.99	\$-141,699.99
3312 - 3312 HONORARIOS A PROFESIONISTAS 11 - Recursos Fiscales	\$1,500,000.00	\$67,777.81	\$-1,405,000.00	\$67,777.81	\$0.00	\$67,777.81	\$0.00	\$0.00	\$67,777.81	\$0.00	\$0.00	\$67,777.81	\$-67,777.81	\$-67,777.81
TOTAL CONCEPTO	\$1,500,000.00	\$67,777.81	\$-1,405,000.00	\$67,777.81	\$0.00	\$67,777.81	\$0.00	\$0.00	\$67,777.81	\$0.00	\$0.00	\$67,777.81	\$-67,777.81	\$-67,777.81
3313 - 3313 SERVICIOS DE EVALUO DE BIENES E INI 11 - Recursos Fiscales	\$44,000.00	\$0.00	\$-42.00	\$44,000.00	\$0.00	\$44,000.00	\$0.00	\$0.00	\$44,000.00	\$0.00	\$0.00	\$0.00	\$0.00	\$0.00
TOTAL CONCEPTO	\$44,000.00	\$0.00	\$-42.00	\$44,000.00	\$0.00	\$44,000.00	\$0.00	\$0.00	\$44,000.00	\$0.00	\$0.00	\$0.00	\$0.00	\$0.00

Divisor: Pesos
Tipo de gasto: Todos
Fuente de financiamiento: Todas

RAMO O DEPENDENCIA TIPO DE GASTO CAPÍTULO CONCEPTO	Saldo													
	1	2	3	4	5	6=(4-5)	7	8=(6-7)	9=(4-7)	10	11=(7-10)	12	13=(10-12)	14=(7-12)
FUENTE DE FINANCIAMIENTO	Presupuesto de Egresos Aprobado	Ampliaciones	Reducciones	Presupuesto Vigente	Comprometido	Presupuesto disponible para comprometer	Devengado	Compromisos sin devengar	Presupuesto vigente sin devengar	Ejercido	Devengado sin ejercer	Pagado	Ejercicio sin pagar	Cuentas por pagar
3314 - 3314 HONORARIOS POR SERVICIOS LEGALES														
11 - Recursos Fiscales	\$270,000.00	\$68,020.00	\$0.00	\$278,020.00	\$0.00	\$278,020.00	\$0.00	\$0.00	\$278,020.00	\$0.00	\$0.00	\$40,020.00	\$40,020.00	\$40,020.00
TOTAL CONCEPTO	\$270,000.00	\$68,020.00	\$0.00	\$278,020.00	\$0.00	\$278,020.00	\$0.00	\$0.00	\$278,020.00	\$0.00	\$0.00	\$40,020.00	\$40,020.00	\$40,020.00
3321 - 3321 ESTUDIOS Y PROYECTOS														
11 - Recursos Fiscales	\$0.00	\$0.00	\$0.00	\$0.00	\$0.00	\$0.00	\$0.00	\$0.00	\$0.00	\$0.00	\$0.00	\$0.00	\$0.00	\$0.00
TOTAL CONCEPTO	\$0.00	\$0.00	\$0.00	\$0.00	\$0.00	\$0.00	\$0.00	\$0.00	\$0.00	\$0.00	\$0.00	\$0.00	\$0.00	\$0.00
3331 - 3331 SERVICIOS DE CONSULTORIA ADMINISTRATIVA														
11 - Recursos Fiscales	\$1,250,000.00	\$502,200.00	\$-7,125,300.00	\$502,200.00	\$205,800.00	\$205,800.00	\$0.00	\$205,800.00	\$502,200.00	\$0.00	\$0.00	\$205,400.00	\$-206,400.00	\$-206,400.00
TOTAL CONCEPTO	\$1,250,000.00	\$502,200.00	\$-7,125,300.00	\$502,200.00	\$205,800.00	\$205,800.00	\$0.00	\$205,800.00	\$502,200.00	\$0.00	\$0.00	\$205,400.00	\$-206,400.00	\$-206,400.00
3341 - 3341 CAPACITACION Y ADIESTRAMIENTO														
11 - Recursos Fiscales	\$1,250,000.00	\$177,070.01	\$-1,240,000.00	\$177,070.01	\$0.00	\$177,070.01	\$0.00	\$0.00	\$177,070.01	\$0.00	\$0.00	\$47,100.00	\$-47,100.00	\$-47,100.00
TOTAL CONCEPTO	\$1,250,000.00	\$177,070.01	\$-1,240,000.00	\$177,070.01	\$0.00	\$177,070.01	\$0.00	\$0.00	\$177,070.01	\$0.00	\$0.00	\$47,100.00	\$-47,100.00	\$-47,100.00
3347 - 3347 FORTASEG														
11 - Recursos Fiscales	\$0.00	\$0.00	\$0.00	\$0.00	\$0.00	\$0.00	\$0.00	\$0.00	\$0.00	\$0.00	\$0.00	\$0.00	\$0.00	\$0.00
TOTAL CONCEPTO	\$0.00	\$0.00	\$0.00	\$0.00	\$0.00	\$0.00	\$0.00	\$0.00	\$0.00	\$0.00	\$0.00	\$0.00	\$0.00	\$0.00
3353 - 3353 SERVICIOS Y EXPEDICION DE PASAPORTE														
11 - Recursos Fiscales	\$270,000.00	\$0.00	\$0.00	\$270,000.00	\$0.00	\$270,000.00	\$0.00	\$0.00	\$270,000.00	\$0.00	\$0.00	\$0.00	\$0.00	\$0.00
TOTAL CONCEPTO	\$270,000.00	\$0.00	\$0.00	\$270,000.00	\$0.00	\$270,000.00	\$0.00	\$0.00	\$270,000.00	\$0.00	\$0.00	\$0.00	\$0.00	\$0.00
3391 - 3391 SER. MEDICOS Y HOSPITALARIOS														
11 - Recursos Fiscales	\$2,668,741.96	\$1,206,100.58	\$-158,205.46	\$3,016,537.08	\$6,507,480.85	\$6,504,088.39	\$65,000.00	\$16,447,068.65	\$2,662,507.04	\$0.00	\$68,962.00	\$3,262,271.21	\$-3,332,271.21	\$-3,332,271.21
TOTAL CONCEPTO	\$2,668,741.96	\$1,206,100.58	\$-158,205.46	\$3,016,537.08	\$6,507,480.85	\$6,504,088.39	\$65,000.00	\$16,447,068.65	\$2,662,507.04	\$0.00	\$68,962.00	\$3,262,271.21	\$-3,332,271.21	\$-3,332,271.21
33911 - 33911 FORTABEG														
11 - Recursos Fiscales	\$0.00	\$0.00	\$0.00	\$0.00	\$0.00	\$0.00	\$0.00	\$0.00	\$0.00	\$0.00	\$0.00	\$0.00	\$0.00	\$0.00
TOTAL CONCEPTO	\$0.00	\$0.00	\$0.00	\$0.00	\$0.00	\$0.00	\$0.00	\$0.00	\$0.00	\$0.00	\$0.00	\$0.00	\$0.00	\$0.00
3393 - 3393 ESTUDIOS DE LABORATORIO														
11 - Recursos Fiscales	\$3,000,195.13	\$20,275.36	\$-25,210.16	\$3,000,195.33	\$0.00	\$3,000,195.33	\$0.00	\$0.00	\$3,000,195.33	\$0.00	\$0.00	\$0.00	\$0.00	\$0.00
TOTAL CONCEPTO	\$3,000,195.13	\$20,275.36	\$-25,210.16	\$3,000,195.33	\$0.00	\$3,000,195.33	\$0.00	\$0.00	\$3,000,195.33	\$0.00	\$0.00	\$0.00	\$0.00	\$0.00
3431 - SERVICIOS DE REGAUDACION														
11 - Recursos Fiscales	\$0.00	\$3,000,000.00	\$0.00	\$3,000,000.00	\$2,071,418.40	\$3,000,000.00	\$0.00	\$2,071,418.40	\$3,000,000.00	\$0.00	\$0.00	\$308,618.80	\$-208,618.80	\$-208,618.80
TOTAL CONCEPTO	\$0.00	\$3,000,000.00	\$0.00	\$3,000,000.00	\$2,071,418.40	\$3,000,000.00	\$0.00	\$2,071,418.40	\$3,000,000.00	\$0.00	\$0.00	\$308,618.80	\$-208,618.80	\$-208,618.80
3451 - 3451 SEGUROS DE VEHICULOS														
11 - Recursos Fiscales	\$1,000,000.00	\$1,000,000.00	\$-800,000.00	\$1,000,000.00	\$1,480,370.32	\$1,480,370.32	\$0.00	\$1,480,370.32	\$1,000,000.00	\$0.00	\$0.00	\$17,161.16	\$-17,161.16	\$-17,161.16
TOTAL CONCEPTO	\$1,000,000.00	\$1,000,000.00	\$-800,000.00	\$1,000,000.00	\$1,480,370.32	\$1,480,370.32	\$0.00	\$1,480,370.32	\$1,000,000.00	\$0.00	\$0.00	\$17,161.16	\$-17,161.16	\$-17,161.16

Divisor: Pesos
 Tipo de gasto: Todos
 Fuente de financiamiento: Todas

RAMO O DEPENDENCIA TIPO DE GASTO CAPITULO CONCEPTO	Saldo													
	1	2	3	4	5	6=(4-3)	7	8=(5-7)	9=(4-7)	10	11=(7-10)	12	13=(10-12)	14=(7-12)
	Presupuesto de Egresos Aprobado	Ampliaciones	Reducciones	Presupuesto Vigente	Comprometido	Presupuesto disponible para comprometer	Devengado	Compromisos sin devengar	Presupuesto vigente sin devengar	Ejercido	Devengado sin ejercer	Pagado	Ejercido sin pagar	Cuentas por pagar
FUENTE DE FINANCIAMIENTO														
3432 - 3432 SEGURO DE EDIFICIO														
11 - Recursos Fiscales	\$1,125,000.00	\$0.00	\$-1,125,000.00	\$0.00	\$0.00	\$0.00	\$0.00	\$0.00	\$0.00	\$0.00	\$0.00	\$0.00	\$0.00	\$0.00
TOTAL CONCEPTO	\$1,125,000.00	\$0.00	\$-1,125,000.00	\$0.00	\$0.00	\$0.00	\$0.00	\$0.00	\$0.00	\$0.00	\$0.00	\$0.00	\$0.00	\$0.00
3434 - 3434 SEGURO CASA-HABITACION														
11 - Recursos Fiscales	\$0.00	\$3,700,000.00	\$0.00	\$1,100,000.00	\$0.00	\$1,100,000.00	\$0.00	\$0.00	\$1,100,000.00	\$0.00	\$0.00	\$1,115,600.00	\$-3,215,600.00	\$-3,015,600.00
TOTAL CONCEPTO	\$0.00	\$3,700,000.00	\$0.00	\$1,100,000.00	\$0.00	\$1,100,000.00	\$0.00	\$0.00	\$1,100,000.00	\$0.00	\$0.00	\$1,115,600.00	\$-3,215,600.00	\$-3,015,600.00
3491 - 3491 SERVICIOS BANCARIOS														
11 - Recursos Fiscales	\$370,000.00	\$433,967.32	\$-200,000.00	\$566,967.32	\$0.00	\$566,967.32	\$0.00	\$0.00	\$566,967.32	\$0.00	\$0.00	\$337,664.96	\$-437,664.96	\$-607,664.96
TOTAL CONCEPTO	\$370,000.00	\$433,967.32	\$-200,000.00	\$566,967.32	\$0.00	\$566,967.32	\$0.00	\$0.00	\$566,967.32	\$0.00	\$0.00	\$337,664.96	\$-437,664.96	\$-607,664.96
3511 - 3511 MITO. DE EDIFICIOS														
11 - Recursos Fiscales	\$5,010,000.00	\$14,328.00	\$-2,612,772.64	\$14,328.00	\$0.00	\$14,328.00	\$0.00	\$0.00	\$14,328.00	\$0.00	\$0.00	\$37,073.76	\$-37,073.76	\$-37,073.76
TOTAL CONCEPTO	\$5,010,000.00	\$14,328.00	\$-2,612,772.64	\$14,328.00	\$0.00	\$14,328.00	\$0.00	\$0.00	\$14,328.00	\$0.00	\$0.00	\$37,073.76	\$-37,073.76	\$-37,073.76
3512 - 3512 MITO. VAS PUBLICAS														
11 - Recursos Fiscales	\$0.00	\$0.00	\$0.00	\$0.00	\$0.00	\$0.00	\$0.00	\$0.00	\$0.00	\$0.00	\$0.00	\$0.00	\$0.00	\$0.00
TOTAL CONCEPTO	\$0.00	\$0.00	\$0.00	\$0.00	\$0.00	\$0.00	\$0.00	\$0.00	\$0.00	\$0.00	\$0.00	\$0.00	\$0.00	\$0.00
3513 - 3513 MITO. DE ALBERCIAS														
11 - Recursos Fiscales	\$200,000.00	\$0.00	\$-400,000.00	\$0.00	\$0.00	\$0.00	\$0.00	\$0.00	\$0.00	\$0.00	\$0.00	\$0.00	\$0.00	\$0.00
TOTAL CONCEPTO	\$200,000.00	\$0.00	\$-400,000.00	\$0.00	\$0.00	\$0.00	\$0.00	\$0.00	\$0.00	\$0.00	\$0.00	\$0.00	\$0.00	\$0.00
3531 - 3531 MITO. EG. DE COMPUTO														
11 - Recursos Fiscales	\$300,000.00	\$1,980.00	\$0.00	\$567,980.00	\$0.00	\$567,980.00	\$0.00	\$0.00	\$567,980.00	\$0.00	\$0.00	\$1,972.00	\$-1,972.00	\$-1,972.00
TOTAL CONCEPTO	\$300,000.00	\$1,980.00	\$0.00	\$567,980.00	\$0.00	\$567,980.00	\$0.00	\$0.00	\$567,980.00	\$0.00	\$0.00	\$1,972.00	\$-1,972.00	\$-1,972.00
3532 - 3532 MITO. EG. DE COMUNICACION														
11 - Recursos Fiscales	\$200,000.00	\$1,092,380.63	\$-1,186,866.62	\$146,714.01	\$0.00	\$146,714.01	\$0.00	\$0.00	\$146,714.01	\$0.00	\$0.00	\$146,666.52	\$-146,666.52	\$-146,666.52
TOTAL CONCEPTO	\$200,000.00	\$1,092,380.63	\$-1,186,866.62	\$146,714.01	\$0.00	\$146,714.01	\$0.00	\$0.00	\$146,714.01	\$0.00	\$0.00	\$146,666.52	\$-146,666.52	\$-146,666.52
3551 - 3551 MITO. DE VEHICULOS														
11 - Recursos Fiscales	\$19,570,000.00	\$197,227.00	\$-12,754.00	\$19,664,473.00	\$74,374.76	\$19,738,847.76	\$338,790.96	\$247,543.86	\$19,331,204.44	\$0.00	\$338,790.96	\$395,507.32	\$-395,507.32	\$331,204.95
TOTAL CONCEPTO	\$19,570,000.00	\$197,227.00	\$-12,754.00	\$19,664,473.00	\$74,374.76	\$19,738,847.76	\$338,790.96	\$247,543.86	\$19,331,204.44	\$0.00	\$338,790.96	\$395,507.32	\$-395,507.32	\$331,204.95
3552 - 3552 REPARACION VEHICULOS POR ACCIDENTE														
11 - Recursos Fiscales	\$250,000.00	\$648,117.00	\$-248,366.00	\$648,117.00	\$32,840.00	\$145,177.00	\$20,000.00	\$40,160.00	\$47,137.00	\$0.00	\$10,000.00	\$13,000.00	\$-12,000.00	\$-102,000.00
TOTAL CONCEPTO	\$250,000.00	\$648,117.00	\$-248,366.00	\$648,117.00	\$32,840.00	\$145,177.00	\$20,000.00	\$40,160.00	\$47,137.00	\$0.00	\$10,000.00	\$13,000.00	\$-12,000.00	\$-102,000.00
3571 - 3571 MITO. MAQUINARIA Y EQ.														
11 - Recursos Fiscales	\$687,900.00	\$48,000.00	\$-1,077,460.00	\$0.00	\$0.00	\$0.00	\$0.00	\$0.00	\$0.00	\$0.00	\$0.00	\$4,000.00	\$-4,000.00	\$-4,000.00
TOTAL CONCEPTO	\$687,900.00	\$48,000.00	\$-1,077,460.00	\$0.00	\$0.00	\$0.00	\$0.00	\$0.00	\$0.00	\$0.00	\$0.00	\$4,000.00	\$-4,000.00	\$-4,000.00

Divisor: Pesos
 Tipo de gasto: Todos
 Fuente de financiamiento: Todas

RAMO O DEPENDENCIA TIPO DE GASTO CAPÍTULO CONCEPTO	Saldo											Cuentas por pagar		
	1	2	3	4	5	6=(4-5)	7	8=(5-7)	9=(4-7)	10	11=(7-10)		12	13=(10-12)
FUENTE DE FINANCIAMIENTO	Presupuesto de Ejercicios Aprobado	Ampliaciones	Reducciones	Presupuesto Vigente	Comprometido	Presupuesto disponible para comprometer	Devengado	Comprometido sin devengar	Presupuesto vigente sin devengar	Ejercido	Devengado sin ejercer	Pagado	Ejercido sin pagar	
3572 - 3572 MITTO, DE SEÑALES Y NOMENCLATURA														
11 - Recursos Fiscales	\$1,200,000.00	\$0.00	\$-1,187,000.00	\$1,000.00	\$0.00	\$3,000.00	\$0.00	\$0.00	\$3,000.00	\$0.00	\$0.00	\$2,812.00	\$-2,812.00	\$-2,812.00
TOTAL CONCEPTO	\$1,200,000.00	\$0.00	\$-1,187,000.00	\$1,000.00	\$0.00	\$3,000.00	\$0.00	\$0.00	\$3,000.00	\$0.00	\$0.00	\$2,812.00	\$-2,812.00	\$-2,812.00
3573 - 3573 MITTO, DE ESTACIONOMETROS														
11 - Recursos Fiscales	\$300,000.00	\$0.00	\$0.00	\$300,000.00	\$0.00	\$300,000.00	\$0.00	\$0.00	\$300,000.00	\$0.00	\$0.00	\$0.00	\$0.00	\$0.00
TOTAL CONCEPTO	\$300,000.00	\$0.00	\$0.00	\$300,000.00	\$0.00	\$300,000.00	\$0.00	\$0.00	\$300,000.00	\$0.00	\$0.00	\$0.00	\$0.00	\$0.00
3575 - 3575 MITTO, ALUMBRADO PUBLICO														
11 - Recursos Fiscales	\$10,200,000.00	\$0.00	\$-10,200,000.00	\$0.00	\$0.00	\$0.00	\$0.00	\$0.00	\$0.00	\$0.00	\$0.00	\$0.00	\$0.00	\$0.00
TOTAL CONCEPTO	\$10,200,000.00	\$0.00	\$-10,200,000.00	\$0.00	\$0.00	\$0.00	\$0.00	\$0.00	\$0.00	\$0.00	\$0.00	\$0.00	\$0.00	\$0.00
3581 - 3581 CUOTAS SEMEPROBE														
11 - Recursos Fiscales	\$10,000,000.00	\$0.00	\$0.00	\$10,000,000.00	\$0.00	\$10,000,000.00	\$1,100,132.00	\$1,100,132.00	\$1,100,132.00	\$0.00	\$1,100,132.00	\$0.00	\$0.00	\$1,100,132.00
TOTAL CONCEPTO	\$10,000,000.00	\$0.00	\$0.00	\$10,000,000.00	\$0.00	\$10,000,000.00	\$1,100,132.00	\$1,100,132.00	\$1,100,132.00	\$0.00	\$1,100,132.00	\$0.00	\$0.00	\$1,100,132.00
3582 - 3582 RECOLECCION Y TRANSPORTACION RESID														
25 - Recursos Federales	\$82,000,000.00	\$0.00	\$0.00	\$82,000,000.00	\$87,745,180.43	\$14,254,819.57	\$0.00	\$87,745,180.43	\$82,000,000.00	\$0.00	\$0.00	\$14,254,819.57	\$-14,254,819.57	\$-14,254,819.57
TOTAL CONCEPTO	\$82,000,000.00	\$0.00	\$0.00	\$82,000,000.00	\$87,745,180.43	\$14,254,819.57	\$0.00	\$87,745,180.43	\$82,000,000.00	\$0.00	\$0.00	\$14,254,819.57	\$-14,254,819.57	\$-14,254,819.57
3583 - 3583 DESECHOS PATOLOGICOS														
11 - Recursos Fiscales	\$10,000.00	\$22,000.00	\$0.00	\$32,000.00	\$0.00	\$32,000.00	\$0.00	\$0.00	\$32,000.00	\$0.00	\$0.00	\$22,000.00	\$-22,000.00	\$-22,000.00
TOTAL CONCEPTO	\$10,000.00	\$22,000.00	\$0.00	\$32,000.00	\$0.00	\$32,000.00	\$0.00	\$0.00	\$32,000.00	\$0.00	\$0.00	\$22,000.00	\$-22,000.00	\$-22,000.00
3584 - 3584 SERVICIOS DE LAVANDERIA														
11 - Recursos Fiscales	\$170,000.00	\$1,700.00	\$-8,000.00	\$171,700.00	\$0.00	\$271,700.00	\$0.00	\$0.00	\$271,700.00	\$0.00	\$0.00	\$1,712.00	\$-1,712.00	\$-1,712.00
TOTAL CONCEPTO	\$170,000.00	\$1,700.00	\$-8,000.00	\$171,700.00	\$0.00	\$271,700.00	\$0.00	\$0.00	\$271,700.00	\$0.00	\$0.00	\$1,712.00	\$-1,712.00	\$-1,712.00
3585 - 3585 SERVICIO DE DESINFECTON														
11 - Recursos Fiscales	\$500,000.00	\$400,000.00	\$-100,000.00	\$800,000.00	\$822,000.00	\$822,000.00	\$0.00	\$822,000.00	\$822,000.00	\$0.00	\$0.00	\$0.00	\$0.00	\$0.00
TOTAL CONCEPTO	\$500,000.00	\$400,000.00	\$-100,000.00	\$800,000.00	\$822,000.00	\$822,000.00	\$0.00	\$822,000.00	\$822,000.00	\$0.00	\$0.00	\$0.00	\$0.00	\$0.00
3586 - 3586 SERVICIOS DE LIMPIEZA														
11 - Recursos Fiscales	\$1,740,000.00	\$0.00	\$0.00	\$1,740,000.00	\$1,800,000.00	\$320,000.00	\$0.00	\$1,800,000.00	\$1,740,000.00	\$0.00	\$0.00	\$320,000.00	\$-320,000.00	\$-320,000.00
TOTAL CONCEPTO	\$1,740,000.00	\$0.00	\$0.00	\$1,740,000.00	\$1,800,000.00	\$320,000.00	\$0.00	\$1,800,000.00	\$1,740,000.00	\$0.00	\$0.00	\$320,000.00	\$-320,000.00	\$-320,000.00
3591 - 3591 MITTO, DE PARQUES Y JARDINES														
11 - Recursos Fiscales	\$50,430,000.00	\$0,000,000.00	\$-3,542,000.00	\$50,000,000.00	\$50,345,184.08	\$8,000,000.00	\$1,183,331.18	\$50,161,852.90	\$48,500,000.00	\$0.00	\$2,183,331.18	\$6,370,000.00	\$-6,370,000.00	\$-6,370,000.00
TOTAL CONCEPTO	\$50,430,000.00	\$0,000,000.00	\$-3,542,000.00	\$50,000,000.00	\$50,345,184.08	\$8,000,000.00	\$1,183,331.18	\$50,161,852.90	\$48,500,000.00	\$0.00	\$2,183,331.18	\$6,370,000.00	\$-6,370,000.00	\$-6,370,000.00
3611 - 3611 RADIO, PENSAS, T.V. Y PUBLICIDAD														
11 - Recursos Fiscales	\$17,140,000.00	\$0.00	\$0.00	\$17,140,000.00	\$0.00	\$17,140,000.00	\$0.00	\$0.00	\$17,140,000.00	\$0.00	\$0.00	\$0.00	\$0.00	\$0.00
TOTAL CONCEPTO	\$17,140,000.00	\$0.00	\$0.00	\$17,140,000.00	\$0.00	\$17,140,000.00	\$0.00	\$0.00	\$17,140,000.00	\$0.00	\$0.00	\$0.00	\$0.00	\$0.00

Divisor: Pesos
Tipo de gasto: Todos
Fuente de financiamiento: Todas

RAMO O DEPENDENCIA TIPO DE GASTO CAPÍTULO CONCEPTO	Saldo													
	1	2	3	4	5	6=(4-5)	7	8=(5-7)	9=(4-7)	10	11=(7-10)	12	13=(10-12)	14=(7-12)
	Presupuesto de Egresos Aprobado	Ampliaciones	Reducciónes	Presupuesto Vigente	Comprometido	Presupuesto disponible para comprometer	Devengado	Compromisos sin devengar	Presupuesto vigente sin devengar	Ejercido	Devengado sin ejercer	Pagado	Ejercido sin pagar	Cuentas por pagar
FUENTE DE FINANCIAMIENTO														
3711 - 3711 BOLETO DE AVION														
11 - Recursos Fiscales	\$0.00	\$91,138.00	\$-5,800.00	\$85,338.00	\$0.00	\$85,338.00	\$0.00	\$0.00	\$85,338.00	\$0.00	\$0.00	\$78,498.95	\$-16,859.95	\$-78,498.95
TOTAL CONCEPTO	\$0.00	\$91,138.00	\$-5,800.00	\$85,338.00	\$0.00	\$85,338.00	\$0.00	\$0.00	\$85,338.00	\$0.00	\$0.00	\$78,498.95	\$-16,859.95	\$-78,498.95
3721 - 3721 PASAJES DE TRANSPORTE TERRESTRE														
11 - Recursos Fiscales	\$0.00	\$12,458.00	\$0.00	\$12,458.00	\$0.00	\$12,458.00	\$0.00	\$0.00	\$12,458.00	\$0.00	\$0.00	\$12,837.44	\$-12,837.44	\$-12,837.44
TOTAL CONCEPTO	\$0.00	\$12,458.00	\$0.00	\$12,458.00	\$0.00	\$12,458.00	\$0.00	\$0.00	\$12,458.00	\$0.00	\$0.00	\$12,837.44	\$-12,837.44	\$-12,837.44
3751 - 3751 GASTOS DE VIAJE														
11 - Recursos Fiscales	\$0.00	\$16,000.00	\$0.00	\$16,000.00	\$0.00	\$16,000.00	\$0.00	\$0.00	\$16,000.00	\$0.00	\$0.00	\$14,811.15	\$-14,811.15	\$-14,811.15
TOTAL CONCEPTO	\$0.00	\$16,000.00	\$0.00	\$16,000.00	\$0.00	\$16,000.00	\$0.00	\$0.00	\$16,000.00	\$0.00	\$0.00	\$14,811.15	\$-14,811.15	\$-14,811.15
3811 - 3811 INFORME ANUAL														
11 - Recursos Fiscales	\$0.00	\$0.00	\$0.00	\$0.00	\$0.00	\$0.00	\$0.00	\$0.00	\$0.00	\$0.00	\$0.00	\$0.00	\$0.00	\$0.00
TOTAL CONCEPTO	\$0.00	\$0.00	\$0.00	\$0.00	\$0.00	\$0.00	\$0.00	\$0.00	\$0.00	\$0.00	\$0.00	\$0.00	\$0.00	\$0.00
3821 - 3821 ACTIVIDADES CIVICAS, CULTURALES Y														
11 - Recursos Fiscales	\$1,950,000.00	\$1,618,715.00	\$-895,952.00	\$1,968,803.00	\$700,000.00	\$1,268,803.00	\$0.00	\$700,000.00	\$1,068,803.00	\$0.00	\$0.00	\$1,182,743.05	\$-1,062,743.05	\$-1,182,743.05
TOTAL CONCEPTO	\$1,950,000.00	\$1,618,715.00	\$-895,952.00	\$1,968,803.00	\$700,000.00	\$1,268,803.00	\$0.00	\$700,000.00	\$1,068,803.00	\$0.00	\$0.00	\$1,182,743.05	\$-1,062,743.05	\$-1,182,743.05
3822 - 3822 EVENTOS OFICIALES														
11 - Recursos Fiscales	\$0.00	\$4,478,065.00	\$-39,987.02	\$4,398,077.98	\$1,500,000.00	\$2,898,077.98	\$0.00	\$1,500,000.00	\$4,398,077.98	\$0.00	\$0.00	\$2,898,077.98	\$-2,898,077.98	\$-2,898,077.98
TOTAL CONCEPTO	\$0.00	\$4,478,065.00	\$-39,987.02	\$4,398,077.98	\$1,500,000.00	\$2,898,077.98	\$0.00	\$1,500,000.00	\$4,398,077.98	\$0.00	\$0.00	\$2,898,077.98	\$-2,898,077.98	\$-2,898,077.98
3823 - 3823 FESTEJOS NAVIGEROS														
11 - Recursos Fiscales	\$0.00	\$0.00	\$0.00	\$0.00	\$0.00	\$0.00	\$0.00	\$0.00	\$0.00	\$0.00	\$0.00	\$0.00	\$0.00	\$0.00
TOTAL CONCEPTO	\$0.00	\$0.00	\$0.00	\$0.00	\$0.00	\$0.00	\$0.00	\$0.00	\$0.00	\$0.00	\$0.00	\$0.00	\$0.00	\$0.00
3824 - 3824 PLACAS Y MONUMENTOS CONMEMORATI														
11 - Recursos Fiscales	\$0.00	\$28,702.00	\$0.00	\$28,702.00	\$0.00	\$28,702.00	\$0.00	\$0.00	\$28,702.00	\$0.00	\$0.00	\$28,702.00	\$-28,702.00	\$-28,702.00
TOTAL CONCEPTO	\$0.00	\$28,702.00	\$0.00	\$28,702.00	\$0.00	\$28,702.00	\$0.00	\$0.00	\$28,702.00	\$0.00	\$0.00	\$28,702.00	\$-28,702.00	\$-28,702.00
3825 - 3825 RECREACION POPULAR														
11 - Recursos Fiscales	\$3,540,000.00	\$3,534.00	\$-2,770,325.00	\$904,409.00	\$153,125.00	\$751,284.00	\$0.00	\$153,125.00	\$904,409.00	\$0.00	\$0.00	\$281,032.00	\$-281,032.00	\$-281,032.00
TOTAL CONCEPTO	\$3,540,000.00	\$3,534.00	\$-2,770,325.00	\$904,409.00	\$153,125.00	\$751,284.00	\$0.00	\$153,125.00	\$904,409.00	\$0.00	\$0.00	\$281,032.00	\$-281,032.00	\$-281,032.00
3826 - 3826 LINEA DIRECTA														
11 - Recursos Fiscales	\$0.00	\$0.00	\$0.00	\$0.00	\$0.00	\$0.00	\$0.00	\$0.00	\$0.00	\$0.00	\$0.00	\$0.00	\$0.00	\$0.00
TOTAL CONCEPTO	\$0.00	\$0.00	\$0.00	\$0.00	\$0.00	\$0.00	\$0.00	\$0.00	\$0.00	\$0.00	\$0.00	\$0.00	\$0.00	\$0.00
3827 - 3827 OTROS GASTOS DE ORDEN SOCIAL														
11 - Recursos Fiscales	\$0.00	\$70,021.00	\$0.00	\$70,021.00	\$0.00	\$70,021.00	\$0.00	\$0.00	\$70,021.00	\$0.00	\$0.00	\$70,461.00	\$-10,461.00	\$-10,461.00
TOTAL CONCEPTO	\$0.00	\$70,021.00	\$0.00	\$70,021.00	\$0.00	\$70,021.00	\$0.00	\$0.00	\$70,021.00	\$0.00	\$0.00	\$70,461.00	\$-10,461.00	\$-10,461.00

Marzo de 2019
Divisor: Pesos
Tipo de gasto: Todos
Fuente de financiamiento: Todas

RAMO O DEPENDENCIA TIPO DE GASTO CAPÍTULO CONCEPTO	Salidos														
	1	2	3	4	5	6=(4-5)	7	8=(5-7)	9=(4-7)	10	11=(7-10)	12	13=(10-12)	14=(7-12)	
	Presupuesto de Egresos Aprobado	Ampliaciones	Reducciones	Presupuesto Vigente	Comprometido	Presupuesto disponible para comprometer	Devengado	Compromisos sin devengar	Presupuesto vigente sin devengar	Ejercicio	Devengado sin ejercer	Pagado	Ejercicio sin pagar	Cuentas por pagar	
PUENTE DE FINANCIAMIENTO															
3021 - 3021 REFERENDOS, FLAGAS Y TENENCIAS															
11 - Recursos Fiscales	\$2,500,000.00	\$127,498.74	\$-323,224.26	\$2,504,264.48	\$0.00	\$2,504,264.48	\$0.00	\$0.00	\$2,504,264.48	\$0.00	\$0.00	\$1,201,837.84	\$-1,201,837.84	\$-1,201,837.84	
TOTAL CONCEPTO	\$2,500,000.00	\$127,498.74	\$-323,224.26	\$2,504,264.48	\$0.00	\$2,504,264.48	\$0.00	\$0.00	\$2,504,264.48	\$0.00	\$0.00	\$1,201,837.84	\$-1,201,837.84	\$-1,201,837.84	
3051 - 3051 MULTAS Y GASTOS LEGALES															
11 - Recursos Fiscales	\$300,000.00	\$114,000.00	\$-60,000.00	\$444,000.00	\$0.00	\$444,000.00	\$4,000.00	\$-4,000.00	\$448,000.00	\$0.00	\$4,000.00	\$400,000.00	\$-400,000.00	\$-400,000.00	
TOTAL CONCEPTO	\$300,000.00	\$114,000.00	\$-60,000.00	\$444,000.00	\$0.00	\$444,000.00	\$4,000.00	\$-4,000.00	\$448,000.00	\$0.00	\$4,000.00	\$400,000.00	\$-400,000.00	\$-400,000.00	
3081 - 3081 IMPUESTO SOBRE HONRA ESTATAL															
11 - Recursos Fiscales	\$4,087.64	\$07,000.00	\$0.00	\$17,087.64	\$0.00	\$17,087.64	\$0.00	\$0.00	\$17,087.64	\$0.00	\$0.00	\$07,000.00	\$-07,000.00	\$-07,000.00	
16 - Recursos Extraordinarios	\$402,651.73	\$2,001,000.00	\$-17,003.00	\$2,186,651.73	\$0.00	\$2,186,651.73	\$0.00	\$0.00	\$2,186,651.73	\$0.00	\$0.00	\$1,364,200.42	\$-1,364,200.42	\$-1,364,200.42	
TOTAL CONCEPTO	\$407,741.27	\$2,008,000.00	\$-17,003.00	\$2,258,000.00	\$0.00	\$2,258,000.00	\$0.00	\$0.00	\$2,258,000.00	\$0.00	\$0.00	\$1,371,200.42	\$-1,371,200.42	\$-1,371,200.42	
3091 - 3091 CUOTAS Y SUBSCRIPCIONES															
11 - Recursos Fiscales	\$0.00	\$12,203.72	\$0.00	\$12,203.72	\$0.00	\$12,203.72	\$0.00	\$0.00	\$12,203.72	\$0.00	\$0.00	\$07,000.00	\$-07,000.00	\$-07,000.00	
TOTAL CONCEPTO	\$0.00	\$12,203.72	\$0.00	\$12,203.72	\$0.00	\$12,203.72	\$0.00	\$0.00	\$12,203.72	\$0.00	\$0.00	\$07,000.00	\$-07,000.00	\$-07,000.00	
TOTAL CAPITULO	\$325,750,000.37	\$19,578,313.45	\$-48,251,282.53	\$337,068,528.00	\$200,000,000.00	\$136,778,245.18	\$4,137,000.00	\$196,778,245.18	\$337,068,528.00	\$47,000.00	\$4,000,000.00	\$58,000,000.00	\$-58,000,000.00	\$-58,000,000.00	
6000 - TRANSFERENCIAS, ASIGNACIONES, SUBSIDIOS Y OTRAS AYUDAS															
4212 - 4212 APORTACIONES INSTITUTO DE LA JUVEN															
11 - Recursos Fiscales	\$0.00	\$0.00	\$0.00	\$0.00	\$0.00	\$0.00	\$0.00	\$0.00	\$0.00	\$0.00	\$0.00	\$0.00	\$0.00	\$0.00	
TOTAL CONCEPTO	\$0.00	\$0.00	\$0.00	\$0.00	\$0.00	\$0.00	\$0.00	\$0.00	\$0.00	\$0.00	\$0.00	\$0.00	\$0.00	\$0.00	
4213 - 4213 APORT. AL INSTITUTO DE PLANEACION															
11 - Recursos Fiscales	\$3,250,000.00	\$11,916,666.67	\$-2,100,000.00	\$13,066,666.67	\$0,700,000.00	\$13,066,666.67	\$0.00	\$0,700,000.00	\$13,066,666.67	\$0.00	\$0.00	\$3,240,000.00	\$-3,240,000.00	\$-3,240,000.00	
TOTAL CONCEPTO	\$3,250,000.00	\$11,916,666.67	\$-2,100,000.00	\$13,066,666.67	\$0,700,000.00	\$13,066,666.67	\$0.00	\$0,700,000.00	\$13,066,666.67	\$0.00	\$0.00	\$3,240,000.00	\$-3,240,000.00	\$-3,240,000.00	
4214 - 4214 APORT. INSTITUTO MUNICIPAL DEL DEP															
11 - Recursos Fiscales	\$0.00	\$1,001,000.00	\$0.00	\$1,001,000.00	\$0.00	\$1,001,000.00	\$0.00	\$0.00	\$1,001,000.00	\$0.00	\$0.00	\$1,001,000.00	\$-1,001,000.00	\$-1,001,000.00	
TOTAL CONCEPTO	\$0.00	\$1,001,000.00	\$0.00	\$1,001,000.00	\$0.00	\$1,001,000.00	\$0.00	\$0.00	\$1,001,000.00	\$0.00	\$0.00	\$1,001,000.00	\$-1,001,000.00	\$-1,001,000.00	
4216 - 4216 APORTACION AL CENTRO CULTURAL ROSA															
11 - Recursos Fiscales	\$0.00	\$10,000,000.00	\$0.00	\$10,000,000.00	\$0.00	\$10,000,000.00	\$0.00	\$0.00	\$10,000,000.00	\$0.00	\$0.00	\$10,000,000.00	\$-10,000,000.00	\$-10,000,000.00	
TOTAL CONCEPTO	\$0.00	\$10,000,000.00	\$0.00	\$10,000,000.00	\$0.00	\$10,000,000.00	\$0.00	\$0.00	\$10,000,000.00	\$0.00	\$0.00	\$10,000,000.00	\$-10,000,000.00	\$-10,000,000.00	
4411 - 4411 APOYOS ECONOMICOS Y MAT. A PERS															
11 - Recursos Fiscales	\$1,000,000.00	\$400,000.00	\$-100,000.00	\$1,300,000.00	\$250,000.00	\$1,300,000.00	\$72,725.00	\$179,275.00	\$1,300,000.00	\$0.00	\$72,725.00	\$607,000.00	\$-607,000.00	\$-607,000.00	
TOTAL CONCEPTO	\$1,000,000.00	\$400,000.00	\$-100,000.00	\$1,300,000.00	\$250,000.00	\$1,300,000.00	\$72,725.00	\$179,275.00	\$1,300,000.00	\$0.00	\$72,725.00	\$607,000.00	\$-607,000.00	\$-607,000.00	
4412 - 4412 ALIMENTOS Y DESPENSAS AL ADULTO MAY															
11 - Recursos Fiscales	\$200,000.00	\$100,000.00	\$-50,000.00	\$250,000.00	\$0.00	\$250,000.00	\$0.00	\$0.00	\$250,000.00	\$0.00	\$0.00	\$0.00	\$0.00	\$0.00	
TOTAL CONCEPTO	\$200,000.00	\$100,000.00	\$-50,000.00	\$250,000.00	\$0.00	\$250,000.00	\$0.00	\$0.00	\$250,000.00	\$0.00	\$0.00	\$0.00	\$0.00	\$0.00	

Marzo de 2019
Divisor: Pesos
Tipo de gasto: Todos
Fuente de financiamiento: Todas

RAMO O DEPENDENCIA TIPO DE GASTO CAPÍTULO CONCEPTO	Salidos												
	1	2	3	4	5	7	8-(5-7)	9-(4-7)	10	11-(7-10)	12	13=(10-12)	14=(7-12)
	Presupuesto de Egresos Aprobado	Ampliaciones	Reducciones	Presupuesto Vigente	Comprometido	Presupuesto disponible para comprometer	Devengado	Compromisos sin devengar	Ejercido	Devengado sin ejercer	Pagado	Ejercido sin pagar	Cuentas por pagar
FUENTE DE FINANCIAMIENTO													
4451 - 4451 APORT. PARA AGRUP. CIVICAS, CULTY													
11 - Recursos Fiscales	\$6,890,994.63	\$24,303,375.31	\$4,236,331.54	\$20,763,376.40	\$4,073,477.19	\$12,893,597.22	\$68,500.96	\$14,416,877.16	\$26,751.19	\$27,796.96	\$12,595,066.24	\$-12,511,098.14	\$-12,483,300.16
TOTAL CONCEPTO	\$6,890,994.63	\$24,303,375.31	\$4,236,331.54	\$20,763,376.40	\$4,073,477.19	\$12,893,597.22	\$68,500.96	\$14,416,877.16	\$26,751.19	\$27,796.96	\$12,595,066.24	\$-12,511,098.14	\$-12,483,300.16
4452 - 4452 AYUDAS SOCIALES A INSTITUCIONES SIN													
11 - Recursos Fiscales	\$6.66	\$1,000,000.00	\$0.00	\$1,000,000.00	\$0.00	\$1,000,000.00	\$0.00	\$0.00	\$0.00	\$0.00	\$1,000,000.00	\$-1,000,000.00	\$-1,000,000.00
TOTAL CONCEPTO	\$6.66	\$1,000,000.00	\$0.00	\$1,000,000.00	\$0.00	\$1,000,000.00	\$0.00	\$0.00	\$0.00	\$0.00	\$1,000,000.00	\$-1,000,000.00	\$-1,000,000.00
4511 - 4511 SUELDOS INDICIALIZADOS													
15 - Recursos Federales	\$9,226,299.94	\$0.00	\$-403,116.00	\$9,829,174.94	\$0.00	\$9,829,174.94	\$0.00	\$9,829,174.94	\$11,607.88	\$-11,607.88	\$9,798,458.47	\$-6,234,897.58	\$-6,236,056.47
TOTAL CONCEPTO	\$9,226,299.94	\$0.00	\$-403,116.00	\$9,829,174.94	\$0.00	\$9,829,174.94	\$0.00	\$9,829,174.94	\$11,607.88	\$-11,607.88	\$9,798,458.47	\$-6,234,897.58	\$-6,236,056.47
4512 - 4512 SUELDOS PERSONAL CONFIANZA													
15 - Recursos Federales	\$4,287,508.68	\$0.00	\$0.00	\$4,287,508.68	\$0.00	\$4,287,508.68	\$0.00	\$4,287,508.68	\$0.00	\$0.00	\$4,287,508.68	\$-4,287,508.68	\$-4,287,508.68
TOTAL CONCEPTO	\$4,287,508.68	\$0.00	\$0.00	\$4,287,508.68	\$0.00	\$4,287,508.68	\$0.00	\$4,287,508.68	\$0.00	\$0.00	\$4,287,508.68	\$-4,287,508.68	\$-4,287,508.68
4513 - 4513 AGUINALDO													
15 - Recursos Federales	\$6.66	\$31,100.00	\$0.00	\$31,100.00	\$0.00	\$31,100.00	\$0.00	\$31,100.00	\$0.00	\$0.00	\$31,100.00	\$-31,100.00	\$-31,100.00
TOTAL CONCEPTO	\$6.66	\$31,100.00	\$0.00	\$31,100.00	\$0.00	\$31,100.00	\$0.00	\$31,100.00	\$0.00	\$0.00	\$31,100.00	\$-31,100.00	\$-31,100.00
4514 - 4514 OTROS CONCEPTOS ADICIONALES													
16 - Recursos Estatales	\$975,000.00	\$663,176.00	\$-880,000.00	\$1,266,176.00	\$0.00	\$1,266,176.00	\$0.00	\$1,266,176.00	\$654.56	\$-654.56	\$1,265,581.75	\$-1,264,844.19	\$-1,265,581.75
TOTAL CONCEPTO	\$975,000.00	\$663,176.00	\$-880,000.00	\$1,266,176.00	\$0.00	\$1,266,176.00	\$0.00	\$1,266,176.00	\$654.56	\$-654.56	\$1,265,581.75	\$-1,264,844.19	\$-1,265,581.75
4519 - 4519 SERVICIOS MEDICOS													
16 - Recursos Federales	\$5,000,000.00	\$12,302,508.33	\$-3,333,333.32	\$14,011,673.31	\$13,537,341.78	\$981,652.26	\$1,024.90	\$13,006,317.76	\$3.00	\$1,324.66	\$980,000.82	\$-980,000.82	\$-978,634.62
TOTAL CONCEPTO	\$5,000,000.00	\$12,302,508.33	\$-3,333,333.32	\$14,011,673.31	\$13,537,341.78	\$981,652.26	\$1,024.90	\$13,006,317.76	\$3.00	\$1,324.66	\$980,000.82	\$-980,000.82	\$-978,634.62
4521 - 4521 SUELDOS INDICIALIZADOS													
15 - Recursos Federales	\$4,959,395.20	\$7,840,000.00	\$-3,772,636.00	\$10,016,759.20	\$0.00	\$10,016,759.20	\$0.00	\$10,016,759.20	\$18,017.89	\$-18,017.89	\$9,772,764.55	\$-9,754,764.55	\$-9,772,764.55
TOTAL CONCEPTO	\$4,959,395.20	\$7,840,000.00	\$-3,772,636.00	\$10,016,759.20	\$0.00	\$10,016,759.20	\$0.00	\$10,016,759.20	\$18,017.89	\$-18,017.89	\$9,772,764.55	\$-9,754,764.55	\$-9,772,764.55
4522 - 4522 SUELDO PERSONAL CONFIANZA													
16 - Recursos Federales	\$1,431,123.31	\$1,846,000.00	\$-1,792,000.00	\$1,865,123.31	\$0.00	\$1,865,123.31	\$0.00	\$1,865,123.31	\$704.18	\$-704.18	\$1,864,419.13	\$-1,864,419.13	\$-1,864,419.13
TOTAL CONCEPTO	\$1,431,123.31	\$1,846,000.00	\$-1,792,000.00	\$1,865,123.31	\$0.00	\$1,865,123.31	\$0.00	\$1,865,123.31	\$704.18	\$-704.18	\$1,864,419.13	\$-1,864,419.13	\$-1,864,419.13
4523 - 4523 AGUINALDO													
15 - Recursos Federales	\$0.00	\$25,482.00	\$0.00	\$25,482.00	\$0.00	\$25,482.00	\$0.00	\$25,482.00	\$0.00	\$0.00	\$25,482.00	\$-25,482.00	\$-25,482.00
TOTAL CONCEPTO	\$0.00	\$25,482.00	\$0.00	\$25,482.00	\$0.00	\$25,482.00	\$0.00	\$25,482.00	\$0.00	\$0.00	\$25,482.00	\$-25,482.00	\$-25,482.00
4524 - 4524 OTROS CONCEPTOS ADICIONALES													
16 - Recursos Federales	\$1,125,000.00	\$1,243,000.00	\$-878,000.00	\$1,865,000.00	\$0.00	\$1,865,000.00	\$0.00	\$1,865,000.00	\$13,837.47	\$-13,837.47	\$1,799,200.00	\$-1,785,362.50	\$-1,789,200.00
TOTAL CONCEPTO	\$1,125,000.00	\$1,243,000.00	\$-878,000.00	\$1,865,000.00	\$0.00	\$1,865,000.00	\$0.00	\$1,865,000.00	\$13,837.47	\$-13,837.47	\$1,799,200.00	\$-1,785,362.50	\$-1,789,200.00

Marzo de 2019

Divisor: Pesos

Tipo de gasto: Todos

Fuente de financiamiento: Todas

RAMO O DEPENDENCIA TIPO DE GASTO CAPÍTULO CONCEPTO	Saldo													
	Presupuesto de Egresos Aprobado	Amplia- ciones	Reducio- nes	Presupuesto Vigente	Compromi- do	Presupuesto disponible para comprome- ter	Devengado	Compromi- sos sin devengar	Presupuesto vigente sin devengar	Ejercido	Devengado sin ejercer	Pagado	Ejercido sin pagar	Cuentas por pagar
	1	2	3	4	5	6=(4-5)	7	8=(5-7)	9=(4-7)	10	11=(7-10)	12	13=(10-12)	14=(7-12)
FUENTE DE FINANCIAMIENTO														
4028 - 4028 SERVICIOS MEDICOS														
11 - Recursos Fiscales	\$3,000,000.00	\$10,648,371.20	\$-2,000,000.00	\$11,648,371.20	\$11,008,482.11	\$785,379.18	\$23,246.00	\$11,008,273.11	\$11,628,822.29	\$0.00	\$23,246.00	\$782,870.36	\$-782,870.36	\$-733,821.16
TOTAL CONCEPTO	\$3,000,000.00	\$10,648,371.20	\$-2,000,000.00	\$11,648,371.20	\$11,008,482.11	\$785,379.18	\$23,246.00	\$11,008,273.11	\$11,628,822.29	\$0.00	\$23,246.00	\$782,870.36	\$-782,870.36	\$-733,821.16
TOTAL CAPITULO	\$43,323,311.84	\$93,433,423.97	\$-14,979,948.32	\$117,846,845.18	\$45,162,241.26	\$68,702,387.12	\$184,466.00	\$47,666,782.96	\$117,761,545.18	\$14,483.32	\$106,032.68	\$61,427,884.67	\$-43,302,602.45	\$-43,243,886.67
TOTAL CONCEPTO	\$0.00	\$0.00	\$0.00	\$0.00	\$0.00	\$0.00	\$0.00	\$0.00	\$0.00	\$0.00	\$0.00	\$0.00	\$0.00	\$0.00
5111 - 5111 EQ. DE COMPUTO														
11 - Recursos Fiscales	\$0.00	\$142,481.01	\$0.00	\$142,481.01	\$0.00	\$142,481.01	\$0.00	\$0.00	\$142,481.01	\$0.00	\$0.00	\$142,481.01	\$-142,481.01	\$-142,481.01
TOTAL CONCEPTO	\$0.00	\$142,481.01	\$0.00	\$142,481.01	\$0.00	\$142,481.01	\$0.00	\$0.00	\$142,481.01	\$0.00	\$0.00	\$142,481.01	\$-142,481.01	\$-142,481.01
5191 - 5191 OTROS MOBILIARIOS Y EQUIPOS DE ADMI														
11 - Recursos Fiscales	\$0.00	\$0.00	\$0.00	\$0.00	\$0.00	\$0.00	\$0.00	\$0.00	\$0.00	\$0.00	\$0.00	\$0.00	\$0.00	\$0.00
TOTAL CONCEPTO	\$0.00	\$0.00	\$0.00	\$0.00	\$0.00	\$0.00	\$0.00	\$0.00	\$0.00	\$0.00	\$0.00	\$0.00	\$0.00	\$0.00
5311 - 5311 EQ. MEDICO Y HOSPITALARIO														
11 - Recursos Fiscales	\$0.00	\$0.00	\$0.00	\$0.00	\$0.00	\$0.00	\$0.00	\$0.00	\$0.00	\$0.00	\$0.00	\$0.00	\$0.00	\$0.00
TOTAL CONCEPTO	\$0.00	\$0.00	\$0.00	\$0.00	\$0.00	\$0.00	\$0.00	\$0.00	\$0.00	\$0.00	\$0.00	\$0.00	\$0.00	\$0.00
5312 - 5312 EQ. MEDICO Y LABORATORIO USO VETERI														
11 - Recursos Fiscales	\$0.00	\$2,023,213.88	\$0.00	\$2,023,213.88	\$2,023,213.88	\$0.00	\$0.00	\$2,323,213.88	\$2,023,213.88	\$0.00	\$0.00	\$0.00	\$0.00	\$0.00
TOTAL CONCEPTO	\$0.00	\$2,023,213.88	\$0.00	\$2,023,213.88	\$2,023,213.88	\$0.00	\$0.00	\$2,323,213.88	\$2,023,213.88	\$0.00	\$0.00	\$0.00	\$0.00	\$0.00
5411 - 5411 EQ. DE TRANSPORTE														
11 - Recursos Fiscales	\$0.00	\$487,900.00	\$0.00	\$487,900.00	\$0.00	\$487,900.00	\$0.00	\$0.00	\$487,900.00	\$0.00	\$0.00	\$487,900.00	\$-487,900.00	\$-487,900.00
TOTAL CONCEPTO	\$0.00	\$487,900.00	\$0.00	\$487,900.00	\$0.00	\$487,900.00	\$0.00	\$0.00	\$487,900.00	\$0.00	\$0.00	\$487,900.00	\$-487,900.00	\$-487,900.00
5491 - 5491 MOTOCICLETAS														
11 - Recursos Fiscales	\$0.00	\$0.00	\$0.00	\$0.00	\$0.00	\$0.00	\$0.00	\$0.00	\$0.00	\$0.00	\$0.00	\$0.00	\$0.00	\$0.00
TOTAL CONCEPTO	\$0.00	\$0.00	\$0.00	\$0.00	\$0.00	\$0.00	\$0.00	\$0.00	\$0.00	\$0.00	\$0.00	\$0.00	\$0.00	\$0.00
5602 - 5602 VENTILACIONES														
11 - Recursos Fiscales	\$0.00	\$68,700.14	\$0.00	\$68,700.14	\$68,700.14	\$0.00	\$0.00	\$68,700.14	\$68,700.14	\$0.00	\$0.00	\$0.00	\$0.00	\$0.00
TOTAL CONCEPTO	\$0.00	\$68,700.14	\$0.00	\$68,700.14	\$68,700.14	\$0.00	\$0.00	\$68,700.14	\$68,700.14	\$0.00	\$0.00	\$0.00	\$0.00	\$0.00
5651 - 5651 EQ. DE COMUNICACIONES														
11 - Recursos Fiscales	\$0.00	\$0.00	\$0.00	\$0.00	\$0.00	\$0.00	\$0.00	\$0.00	\$0.00	\$0.00	\$0.00	\$0.00	\$0.00	\$0.00
TOTAL CONCEPTO	\$0.00	\$0.00	\$0.00	\$0.00	\$0.00	\$0.00	\$0.00	\$0.00	\$0.00	\$0.00	\$0.00	\$0.00	\$0.00	\$0.00
5652 - 5652 SUBSEMIUN FEDERAL														
	\$0.00	\$0.00	\$0.00	\$0.00	\$0.00	\$0.00	\$0.00	\$0.00	\$0.00	\$0.00	\$0.00	\$0.00	\$0.00	\$0.00

Marzo de 2019

Divisor: Pesos

Tipo de gasto: Todos

Fuente de financiamiento: Todas

RAMO O DEPENDENCIA TIPO DE GASTO CAPÍTULO CONCEPTO	Salidos													
	1	2	3	4	5	6=(4-5)	7	8=(5-7)	9=(4-7)	10	11=(7-10)	12	13=(10-12)	14=(7-12)
Presupuesto de Egresos Aprobado	Ampliaciones	Reducciones	Presupuesto Vigente	Comprometido	Presupuesto disponible para comprometer	Devenido	Compromisos sin devengar	Presupuesto vigente sin devengar	Ejercido	Devenido sin ejercer	Pagado	Ejercido sin pagar	Cuentas por pagar	
FUENTE DE FINANCIAMIENTO														
11 - Recursos Fiscales	\$0.00	\$0.00	\$0.00	\$0.00	\$0.00	\$0.00	\$0.00	\$0.00	\$0.00	\$0.00	\$0.00	\$0.00	\$0.00	\$0.00
TOTAL CONCEPTO	\$0.00	\$0.00	\$0.00	\$0.00	\$0.00	\$0.00	\$0.00	\$0.00	\$0.00	\$0.00	\$0.00	\$0.00	\$0.00	\$0.00
612 - 612 BIENES INMUEBLES														
11 - Recursos Fiscales	\$6,000,000.00	\$4,800,000.00	\$4,800,000.00	\$4,800,000.00	\$0.00	\$6,000,000.00	\$0.00	\$4,800,000.00	\$0.00	\$4,800,000.00	\$0.00	\$0.00	\$0.00	\$0.00
TOTAL CONCEPTO	\$6,000,000.00	\$4,800,000.00	\$4,800,000.00	\$4,800,000.00	\$0.00	\$6,000,000.00	\$0.00	\$4,800,000.00	\$0.00	\$4,800,000.00	\$0.00	\$0.00	\$0.00	\$0.00
611 - 611 SOFTWARE														
11 - Recursos Fiscales	\$15,000,000.00	\$15,000,000.00	\$15,000,000.00	\$15,000,000.00	\$0.00	\$15,000,000.00	\$0.00	\$15,000,000.00	\$0.00	\$15,000,000.00	\$0.00	\$0.00	\$0.00	\$0.00
TOTAL CONCEPTO	\$15,000,000.00	\$15,000,000.00	\$15,000,000.00	\$15,000,000.00	\$0.00	\$15,000,000.00	\$0.00	\$15,000,000.00	\$0.00	\$15,000,000.00	\$0.00	\$0.00	\$0.00	\$0.00
611 - 611 LICENCIAS INFORMATICAS														
11 - Recursos Fiscales	\$0.00	\$0.00	\$0.00	\$0.00	\$0.00	\$0.00	\$0.00	\$0.00	\$0.00	\$0.00	\$0.00	\$0.00	\$0.00	\$0.00
TOTAL CONCEPTO	\$0.00	\$0.00	\$0.00	\$0.00	\$0.00	\$0.00	\$0.00	\$0.00	\$0.00	\$0.00	\$0.00	\$0.00	\$0.00	\$0.00
TOTAL CAPITAL	\$17,000,000.00	\$16,800,000.00	\$16,800,000.00	\$16,800,000.00	\$0.00	\$17,000,000.00	\$0.00	\$16,800,000.00	\$0.00	\$16,800,000.00	\$0.00	\$0.00	\$0.00	\$0.00
609 - INVERSION PUBLICA														
612 - 612 CONST. Y REHABILITACION DE PARQUES														
11 - Recursos Fiscales	\$0.00	\$0.00	\$0.00	\$0.00	\$0.00	\$0.00	\$0.00	\$0.00	\$0.00	\$0.00	\$0.00	\$0.00	\$0.00	\$0.00
TOTAL CONCEPTO	\$0.00	\$0.00	\$0.00	\$0.00	\$0.00	\$0.00	\$0.00	\$0.00	\$0.00	\$0.00	\$0.00	\$0.00	\$0.00	\$0.00
614 - 614 CONST. Y REHABILITACION DE INMUEBL														
11 - Recursos Fiscales	\$0.00	\$0.00	\$0.00	\$0.00	\$0.00	\$0.00	\$0.00	\$0.00	\$0.00	\$0.00	\$0.00	\$0.00	\$0.00	\$0.00
TOTAL CONCEPTO	\$0.00	\$0.00	\$0.00	\$0.00	\$0.00	\$0.00	\$0.00	\$0.00	\$0.00	\$0.00	\$0.00	\$0.00	\$0.00	\$0.00
614 - 614 DRENAJE PLUVIAL														
11 - Recursos Fiscales	\$0.00	\$0.00	\$0.00	\$0.00	\$0.00	\$0.00	\$0.00	\$0.00	\$0.00	\$0.00	\$0.00	\$0.00	\$0.00	\$0.00
TOTAL CONCEPTO	\$0.00	\$0.00	\$0.00	\$0.00	\$0.00	\$0.00	\$0.00	\$0.00	\$0.00	\$0.00	\$0.00	\$0.00	\$0.00	\$0.00
614 - 614 PAVIMENTACION Y BACHED														
11 - Recursos Fiscales	\$0.00	\$0.00	\$0.00	\$0.00	\$0.00	\$0.00	\$0.00	\$0.00	\$0.00	\$0.00	\$0.00	\$0.00	\$0.00	\$0.00
TOTAL CONCEPTO	\$0.00	\$0.00	\$0.00	\$0.00	\$0.00	\$0.00	\$0.00	\$0.00	\$0.00	\$0.00	\$0.00	\$0.00	\$0.00	\$0.00
612 - 612 PUENTES VEHICULARES														
11 - Recursos Fiscales	\$0.00	\$0.00	\$0.00	\$0.00	\$0.00	\$0.00	\$0.00	\$0.00	\$0.00	\$0.00	\$0.00	\$0.00	\$0.00	\$0.00
TOTAL CONCEPTO	\$0.00	\$0.00	\$0.00	\$0.00	\$0.00	\$0.00	\$0.00	\$0.00	\$0.00	\$0.00	\$0.00	\$0.00	\$0.00	\$0.00
615 - 615 BACHED VAR PUNT PROYECTA 2018														
11 - Recursos Fiscales	\$0.00	\$0.00	\$0.00	\$0.00	\$0.00	\$0.00	\$0.00	\$0.00	\$0.00	\$0.00	\$0.00	\$0.00	\$0.00	\$0.00
TOTAL CONCEPTO	\$0.00	\$0.00	\$0.00	\$0.00	\$0.00	\$0.00	\$0.00	\$0.00	\$0.00	\$0.00	\$0.00	\$0.00	\$0.00	\$0.00
615 - 615 REHAB. PAVIMENTO ASFALTICO ID MPAL														
11 - Recursos Fiscales	\$0.00	\$0.00	\$0.00	\$0.00	\$0.00	\$0.00	\$0.00	\$0.00	\$0.00	\$0.00	\$0.00	\$0.00	\$0.00	\$0.00
TOTAL CONCEPTO	\$0.00	\$0.00	\$0.00	\$0.00	\$0.00	\$0.00	\$0.00	\$0.00	\$0.00	\$0.00	\$0.00	\$0.00	\$0.00	\$0.00

Divisor: Pesos
Tipo de gasto: Todos
Fuente de financiamiento: Todas

RAMO O DEPENDENCIA TIPO DE GASTO CAPÍTULO CONCEPTO	Salidos													
	1	2	3	4	5	6=(4-5) ter	7	8=(5-7)	9=(4-7)	10	11=(7-10)	12	13=(10-12)	14=(7-12)
Presupuesto de Egresos Aprobado	Ampliaciones	Reducciones	Presupuesto Vigente	Compromiso	Presupuesto disponible para comprometer	Devengado	Compromisos sin devengar	Presupuesto vigente sin devengar	Ejercido	Devengado sin ejercer	Pagado	Ejercido sin pagar	Cuentas por pagar	
PUENTE DE FINANCIAMIENTO														
6171 - 6171 SERALES, SEMAFOROS Y NOMENCLATURA														
11 - Recursos Fiscales	\$0.00	\$0.00	\$0.00	\$0.00	\$0.00	\$0.00	\$0.00	\$0.00	\$0.00	\$0.00	\$0.00	\$0.00	\$0.00	\$0.00
TOTAL CONCEPTO	\$0.00	\$0.00	\$0.00	\$0.00	\$0.00	\$0.00	\$0.00	\$0.00	\$0.00	\$0.00	\$0.00	\$0.00	\$0.00	\$0.00
6184 - 6184 OBRA FEDERAL														
25 - Recursos Federales	\$5,376,385.86	\$0.00	\$0.00	\$5,376,385.86	\$0.00	\$5,376,385.86	\$0.00	\$5,376,385.86	\$0.00	\$0.00	\$0.00	\$0.00	\$0.00	\$0.00
TOTAL CONCEPTO	\$5,376,385.86	\$0.00	\$0.00	\$5,376,385.86	\$0.00	\$5,376,385.86	\$0.00	\$5,376,385.86	\$0.00	\$0.00	\$0.00	\$0.00	\$0.00	\$0.00
6185 - 6185 INDIRECTOS														
25 - Recursos Federales	\$0.00	\$0.00	\$0.00	\$0.00	\$0.00	\$0.00	\$0.00	\$0.00	\$0.00	\$0.00	\$0.00	\$0.00	\$0.00	\$0.00
TOTAL CONCEPTO	\$0.00	\$0.00	\$0.00	\$0.00	\$0.00	\$0.00	\$0.00	\$0.00	\$0.00	\$0.00	\$0.00	\$0.00	\$0.00	\$0.00
6186 - 6186 INFRAESTRUCTURA SOCIAL 2018 F B														
25 - Recursos Federales	\$0.00	\$552,148.91	\$0.00	\$552,148.91	\$0.00	\$552,148.91	\$0.00	\$552,148.91	\$0.00	\$0.00	\$552,148.91	\$552,148.91	\$552,148.91	\$552,148.91
TOTAL CONCEPTO	\$0.00	\$552,148.91	\$0.00	\$552,148.91	\$0.00	\$552,148.91	\$0.00	\$552,148.91	\$0.00	\$0.00	\$552,148.91	\$552,148.91	\$552,148.91	\$552,148.91
6212 - 6212 CONST ESTACIONAMIENTO ROSA A VIENT														
11 - Recursos Fiscales	\$0.00	\$0.00	\$0.00	\$0.00	\$0.00	\$0.00	\$0.00	\$0.00	\$0.00	\$0.00	\$0.00	\$0.00	\$0.00	\$0.00
TOTAL CONCEPTO	\$0.00	\$0.00	\$0.00	\$0.00	\$0.00	\$0.00	\$0.00	\$0.00	\$0.00	\$0.00	\$0.00	\$0.00	\$0.00	\$0.00
6223 - 6223 REMO Y EQUIP TEATRO PROVINFRA 2018														
11 - Recursos Fiscales	\$0.00	\$0.00	\$0.00	\$0.00	\$0.00	\$0.00	\$0.00	\$0.00	\$0.00	\$0.00	\$0.00	\$0.00	\$0.00	\$0.00
TOTAL CONCEPTO	\$0.00	\$0.00	\$0.00	\$0.00	\$0.00	\$0.00	\$0.00	\$0.00	\$0.00	\$0.00	\$0.00	\$0.00	\$0.00	\$0.00
6234 - 6234 CONS ENF SEGURIDAD PROVINFRA 2018														
11 - Recursos Fiscales	\$0.00	\$0.00	\$0.00	\$0.00	\$0.00	\$0.00	\$0.00	\$0.00	\$0.00	\$0.00	\$0.00	\$0.00	\$0.00	\$0.00
TOTAL CONCEPTO	\$0.00	\$0.00	\$0.00	\$0.00	\$0.00	\$0.00	\$0.00	\$0.00	\$0.00	\$0.00	\$0.00	\$0.00	\$0.00	\$0.00
6235 - 6235 REMO ESTACION SEC UDD PROVINFRA18														
11 - Recursos Fiscales	\$0.00	\$0.00	\$0.00	\$0.00	\$0.00	\$0.00	\$0.00	\$0.00	\$0.00	\$0.00	\$0.00	\$0.00	\$0.00	\$0.00
TOTAL CONCEPTO	\$0.00	\$0.00	\$0.00	\$0.00	\$0.00	\$0.00	\$0.00	\$0.00	\$0.00	\$0.00	\$0.00	\$0.00	\$0.00	\$0.00
9098 - DEUDA PUBLICA														
9115 - 9115 PRESTAMO BAJO														
25 - Recursos Federales	\$7,485,882.38	\$0.00	\$0.00	\$7,485,882.38	\$0.00	\$7,485,882.38	\$0.00	\$7,485,882.38	\$0.00	\$0.00	\$7,485,882.38	\$7,485,882.38	\$7,485,882.38	\$7,485,882.38
TOTAL CONCEPTO	\$7,485,882.38	\$0.00	\$0.00	\$7,485,882.38	\$0.00	\$7,485,882.38	\$0.00	\$7,485,882.38	\$0.00	\$0.00	\$7,485,882.38	\$7,485,882.38	\$7,485,882.38	\$7,485,882.38
9115 - 9115 PRESTAMO AFIRM 40 MP														
25 - Recursos Federales	\$60,000.00	\$0.00	\$0.00	\$60,000.00	\$0.00	\$60,000.00	\$0.00	\$60,000.00	\$0.00	\$0.00	\$60,000.00	\$60,000.00	\$60,000.00	\$60,000.00
TOTAL CONCEPTO	\$60,000.00	\$0.00	\$0.00	\$60,000.00	\$0.00	\$60,000.00	\$0.00	\$60,000.00	\$0.00	\$0.00	\$60,000.00	\$60,000.00	\$60,000.00	\$60,000.00

Marzo de 2019
Divisor: Pesos
Tipo de gasto: Todos
Fuente de financiamiento: Todas

RAMO O DEPENDENCIA TIPO DE GASTO CAPÍTULO CONCEPTO FUENTE DE FINANCIAMIENTO	Saldo													
	1	2	3	4	5	6=(4-5)	7	8=(6-7)	9=(4-7)	10	11=(7-10)	12	13=(10-12)	14=(7-12)
	Presupuesto de Ejercicios Aprobado	Ampliaciones	Reducciones	Presupuesto Vigente	Comprometido	Presupuesto disponible para comprometer	Devenido	Compromisos sin devengar	Presupuesto vigente sin devengar	Ejercido	Devenido sin ejercer	Pagado	Ejercido sin pagar	Cuentas por pagar
9116 - 9116 CAPITAL PRESTAMO AFIRME														
25 - Recursos Federales	\$455,000.00	\$0.00	\$0.00	\$455,000.00	\$0.00	\$455,000.00	\$0.00	\$0.00	\$455,000.00	\$0.00	\$0.00	\$455,000.00	\$455,000.00	\$455,000.00
TOTAL CONCEPTO	\$455,000.00	\$0.00	\$0.00	\$455,000.00	\$0.00	\$455,000.00	\$0.00	\$0.00	\$455,000.00	\$0.00	\$0.00	\$455,000.00	\$455,000.00	\$455,000.00
9211 - 9211 INTERESES DE PRESTAMOS														
25 - Recursos Federales	\$27,178,543.36	\$0.00	\$0.00	\$27,178,543.36	\$0.00	\$27,178,543.36	\$0.00	\$0.00	\$27,178,543.36	\$0.00	\$0.00	\$27,178,543.36	\$27,178,543.36	\$27,178,543.36
TOTAL CONCEPTO	\$27,178,543.36	\$0.00	\$0.00	\$27,178,543.36	\$0.00	\$27,178,543.36	\$0.00	\$0.00	\$27,178,543.36	\$0.00	\$0.00	\$27,178,543.36	\$27,178,543.36	\$27,178,543.36
9911 - 9911 ADEYAS														
11 - Recursos Fiscales	\$0.00	\$2,485,148.08	\$0.00	\$2,485,148.08	\$52,833.20	\$2,432,314.88	\$0.00	\$52,833.20	\$2,485,148.08	\$0.00	\$0.00	\$1,385,912.84	\$1,299,235.24	\$1,385,912.84
TOTAL CONCEPTO	\$0.00	\$2,485,148.08	\$0.00	\$2,485,148.08	\$52,833.20	\$2,432,314.88	\$0.00	\$52,833.20	\$2,485,148.08	\$0.00	\$0.00	\$1,385,912.84	\$1,299,235.24	\$1,385,912.84
9991 - 9991 DIVERSOS														
11 - Recursos Fiscales	\$0.00	\$823,061.58	\$11,158	\$823,050.43	\$0.00	\$823,050.43	\$0.00	\$0.00	\$823,050.43	\$27,792.08	\$27,792.08	\$890,742.51	\$862,950.43	\$890,742.51
TOTAL CONCEPTO	\$0.00	\$823,061.58	\$11,158	\$823,050.43	\$0.00	\$823,050.43	\$0.00	\$0.00	\$823,050.43	\$27,792.08	\$27,792.08	\$890,742.51	\$862,950.43	\$890,742.51
TOTAL CAPÍTULO	\$25,172,298.33	\$3,485,210.68	\$11,158	\$30,657,459.59	\$52,833.20	\$30,277,561.19	\$0.00	\$52,833.20	\$30,657,459.59	\$27,792.08	\$27,792.08	\$32,068,285.71	\$31,541,475.63	\$32,068,285.71
TOTAL TIPO DE GASTO	\$776,207,848.65	\$271,869,948.67	\$158,988,488.78	\$888,041,184.68	\$268,871,787.53	\$628,169,397.15	\$4,823,271.30	\$261,996,486.23	\$888,041,184.68	\$1,271,698.38	\$3,553,211.91	\$306,364,898.13	\$304,813,686.74	\$306,364,898.13
TOTAL RAMO O DEPENDENCIA	\$776,207,848.65	\$271,869,948.67	\$158,988,488.78	\$888,041,184.68	\$268,871,787.53	\$628,169,397.15	\$4,823,271.30	\$261,996,486.23	\$888,041,184.68	\$1,271,698.38	\$3,553,211.91	\$306,364,898.13	\$304,813,686.74	\$306,364,898.13

(d) Estado sobre el ejercicio del presupuesto por ramo o dependencia / capítulo y concepto del gasto

Marzo de 2019

Divisor: Pesos

Secretaría: Todas

Saldos

CAPÍTULO DEL GASTO	Aprobado	Ampliaciones/ (reducciones)	Modificado	Devengado	Pagado	Subejercicio
CONCEPTO DEL GASTO	1	2	3	4	5	6=(3-4)
SERVICIOS PERSONALES						
REMUNERACIONES AL PERSONAL DE CARACTER PERMANENTE	\$93,551,303.81	\$9,749,624.99	\$103,300,928.80	\$0.00	\$93,152,625.71	\$103,300,928.80
REMUNERACIONES ADICIONALES Y ESPECIALES	\$4,287,499.99	\$7,039,391.80	\$11,326,891.79	\$0.00	\$9,529,503.16	\$11,326,891.79
SEGURIDAD SOCIAL	\$0.00	\$1,549,795.14	\$1,549,795.14	\$0.00	\$1,549,795.14	\$1,549,795.14
OTRAS PRESTACIONES SOCIALES Y ECONOMICAS	\$12,804,785.47	\$462,114.06	\$13,266,899.53	\$0.00	\$11,790,783.22	\$13,266,899.53
PAGO DE ESTIMULOS A SERVIDORES PUBLICOS	\$7,415,671.19	\$-463,752.59	\$6,951,918.60	\$0.00	\$5,549,014.23	\$6,951,918.60
TOTAL POR CAPÍTULO	\$118,059,280.46	\$18,337,173.40	\$136,396,453.86	\$0.00	\$121,571,721.47	\$136,396,453.86
MATERIALES Y SUMINISTROS						
MATERIALES DE ADMINISTRACION, EMISION DE DOCUMENTOS Y ARTICULOS OFICIALES	\$7,142,873.65	\$1,681,719.65	\$8,824,593.30	\$0.00	\$886,777.26	\$8,824,593.30
ALIMENTOS Y UTENSILIOS	\$1,410,000.00	\$-31,465.17	\$1,378,534.83	\$65,277.72	\$263,711.73	\$1,313,257.11
MATERIALES Y ARTICULOS DE CONSTRUCCION Y DE REPARACION	\$104,838,655.29	\$8,427,371.28	\$113,266,026.57	\$0.00	\$12,946,803.18	\$113,266,026.57
PRODUCTOS QUIMICOS, FARMACEUTICOS Y DE LABORATORIO	\$16,960,832.08	\$593,726.38	\$17,554,558.46	\$0.00	\$0.00	\$17,554,558.46
2550 MATERIALES, ACCESORIOS Y SUMINISTRO	\$0.00	\$0.00	\$0.00	\$0.00	\$0.00	\$0.00
COMBUSTIBLES, LUBRICANTES Y ADITIVOS	\$78,278,825.00	\$-1,089,282.12	\$77,189,542.88	\$437,400.77	\$10,946,242.46	\$76,752,142.11
VESTUARIO, BLANCOS, PRENDAS DE PROTECCION Y ARTICULOS DEPORTIVOS	\$8,555,200.00	\$-4,879,614.00	\$3,675,586.00	\$0.00	\$269,075.89	\$3,975,586.00
MATERIALES Y SUMINISTROS PARA SEGURIDAD	\$0.00	\$0.00	\$0.00	\$0.00	\$0.00	\$0.00
HERRAMIENTAS, REFACCIONES Y ACCESORIOS MENORES	\$12,523,369.77	\$-842,185.75	\$11,681,184.02	\$0.00	\$332,325.03	\$11,681,184.02
TOTAL POR CAPÍTULO	\$229,709,655.99	\$4,160,270.27	\$233,870,126.26	\$502,678.49	\$25,744,935.55	\$233,367,447.77
SERVICIOS GENERALES						
SERVICIOS BASICOS	\$22,875,000.01	\$44,059,667.73	\$66,744,667.74	\$0.00	\$17,805,106.86	\$66,744,667.74
SERVICIOS DE ARRENDAMIENTO	\$17,640,554.72	\$-9,023,182.92	\$8,617,371.80	\$131,657.73	\$1,200,446.12	\$9,485,514.07
SERVICIOS PROFESIONALES, CIENTIFICOS, TECNICOS Y OTROS	\$37,988,228.64	\$-9,190,802.87	\$28,797,425.77	\$59,992.00	\$4,064,135.16	\$28,737,433.77
SERVICIOS						
SERVICIOS FINANCIEROS, BANCARIOS Y COMERCIALES	\$20,363,282.89	\$5,817,816.06	\$26,181,098.95	\$0.00	\$4,299,286.82	\$26,181,098.95
SERVICIOS DE INSTALACION, REPARACION, MANTENIMIENTO Y CONSERVACION	\$202,146,994.74	\$-10,094,630.19	\$192,052,364.55	\$3,939,244.08	\$21,507,555.52	\$188,113,120.47
SERVICIOS DE COMUNICACION SOCIAL Y PUBLICIDAD	\$17,145,000.00	\$-16,223,973.20	\$921,026.80	\$0.00	\$278,351.80	\$921,026.80
SERVICIOS DE TRASLADO Y VIATICOS	\$0.00	\$115,775.00	\$115,775.00	\$0.00	\$106,148.54	\$115,775.00
SERVICIOS OFICIALES	\$4,590,000.00	\$2,736,907.16	\$7,326,907.16	\$0.00	\$4,385,284.35	\$7,326,907.16
OTROS SERVICIOS GENERALES	\$3,207,542.38	\$3,119,453.73	\$6,326,996.11	\$6,000.00	\$4,856,271.54	\$6,320,986.11
TOTAL POR CAPÍTULO	\$325,756,603.37	\$11,327,030.50	\$337,083,633.87	\$4,137,093.81	\$58,502,606.71	\$332,946,540.06
TRANSFERENCIAS, ASIGNACIONES, SUBSIDIOS Y OTRAS AYUDAS						
TRANSFERENCIAS AL RESTO DEL SECTOR PUBLICO	\$3,250,000.00	\$29,671,090.55	\$32,921,090.55	\$0.00	\$23,171,090.53	\$32,921,090.55
AYUDAS SOCIALES	\$8,100,964.63	\$21,006,807.69	\$29,107,802.32	\$129,226.00	\$14,147,764.50	\$28,978,576.32

MUNICIPIO DE SAN NICOLAS DE LOS GARZA, N.L.

(d) Estado sobre el ejercicio del presupuesto por ramo o dependencia / capítulo y concepto del gasto

Divisor: Pesos

Marzo de 2019

Secretaría: Todas

Saldos

CAPÍTULO DEL GASTO	1	2	3	4	5	6=(3-4)
CONCEPTO DEL GASTO	Aprobado	Ampliaciones/ (reducciones)	Modificado	Devengado	Pagado	Subejercicio
4500 PENSIONES Y JUBILACIONES	\$31,872,317.01	\$24,043,438.30	\$55,915,755.31	\$54,273.00	\$26,109,230.44	\$55,861,482.31
TOTAL POR CAPÍTULO	\$43,223,311.64	\$74,721,336.54	\$117,944,648.18	\$183,499.00	\$63,427,085.47	\$117,761,149.18
BIENES MUEBLES, INMUEBLES E INTANGIBLES						
MOBILIARIO Y EQUIPO DE ADMINISTRACION	\$0.00	\$147,481.01	\$147,481.01	\$0.00	\$147,481.01	\$147,481.01
EQUIPO E INSTRUMENTAL MEDICO Y DE LABORATORIO	\$0.00	\$2,023,213.86	\$2,023,213.86	\$0.00	\$0.00	\$2,023,213.86
VEHICULOS Y EQUIPO DE TRANSPORTE	\$0.00	\$497,900.00	\$497,900.00	\$0.00	\$497,900.00	\$497,900.00
MAQUINARIA, OTROS EQUIPOS Y HERRAMIENTAS	\$0.00	\$68,760.16	\$68,760.16	\$0.00	\$0.00	\$68,760.16
BIENES INMUEBLES	\$6,000,000.00	\$0.00	\$6,000,000.00	\$0.00	\$0.00	\$6,000,000.00
ACTIVOS INTANGIBLES	\$15,000,000.00	\$0.00	\$15,000,000.00	\$0.00	\$40,924.80	\$15,000,000.00
TOTAL POR CAPÍTULO	\$21,000,000.00	\$2,737,355.05	\$23,737,355.05	\$0.00	\$686,305.81	\$23,737,355.05
INVERSION PUBLICA						
OBRA PUBLICA EN BIENES DE DOMINIO PUBLICO	\$5,376,385.86	\$552,146.01	\$5,928,531.87	\$0.00	\$552,146.01	\$5,928,531.87
OBRA PUBLICA EN BIENES PROPIOS	\$0.00	\$0.00	\$0.00	\$0.00	\$0.00	\$0.00
TOTAL POR CAPÍTULO	\$5,376,385.86	\$552,146.01	\$5,928,531.87	\$0.00	\$552,146.01	\$5,928,531.87
DEUDA PUBLICA						
AMORTIZACION DE LA DEUDA PUBLICA	\$7,995,682.38	\$0.00	\$7,995,682.38	\$0.00	\$7,975,682.38	\$7,995,682.38
INTERESES DE LA DEUDA PUBLICA	\$27,176,543.95	\$0.00	\$27,176,543.95	\$0.00	\$25,642,533.59	\$27,176,543.95
ADEUDOS DE EJERCICIOS FISCALES ANTERIORES (ADEFAS)	\$0.00	\$2,485,149.06	\$2,485,149.06	\$0.00	\$1,355,912.84	\$2,485,149.06
9991 DIVERSOS	\$0.00	\$923,050.00	\$923,050.00	\$0.00	\$895,138.20	\$923,050.00
TOTAL POR CAPÍTULO	\$35,172,226.33	\$3,408,199.06	\$38,580,425.39	\$0.00	\$35,869,267.11	\$38,580,425.39
TOTAL GENERAL	\$778,297,643.65	\$115,243,510.83	\$893,541,154.48	\$4,823,271.30	\$306,354,068.13	\$888,717,883.18

MUNICIPIO DE SAN NICOLAS DE LOS GARZA, N.L.
(3) Estado sobre el Ejercicio del Presupuesto por Ente Público / Clasificación Económica
Marzo de 2019

Divisor: Pesos

Tipo de gasto: Todos
Fuente de financiamiento: Todas

ENTE PÚBLICO	TIPO DE GASTO	CONCEPTO	Saldos									
			Presupuesto de Egresos Aprobado	Presupuesto Vigente	Comprometido	Presupuesto Disponible Para Comprometer	Devengado	Comprometido No Devengado	Presupuesto Sin Devengar	Ejercido	Pagado	Deuda del ejercicio
			1	2	3	4=(2-3)	5	6=(3-5)	7=(2-5)	8	9	10=(5-8)
FUENTE DE FINANCIAMIENTO												
31110 - GOBIERNO MUNICIPAL												
1 - Gasto Corriente												
1111 - 1111 DIETAS			\$2,230,890.00	\$2,196,004.00	\$0.00	\$2,196,004.00	\$0.00	\$0.00	\$2,196,004.00	\$0.00	\$2,115,991.34	\$0.00
1131 - 1131 SUELDO PERSONAL CONFIANZA			\$69,869,015.45	\$76,982,745.90	\$0.00	\$76,982,745.90	\$0.00	\$0.00	\$76,982,745.90	\$156,276.10	\$68,180,635.59	\$-156,276.10
1133 - 1133 SUELDOS SINDICALIZADOS			\$21,228,696.36	\$23,902,816.60	\$0.00	\$23,902,816.60	\$0.00	\$0.00	\$23,902,816.60	\$18,140.80	\$22,651,194.52	\$-18,140.80
1134 - 1134 VACACIONES			\$225,000.00	\$219,362.30	\$0.00	\$219,362.30	\$0.00	\$0.00	\$219,362.30	\$10,469.60	\$204,804.26	\$-10,469.60
1311 - 1311 PREMIOS DE ANTIGÜEDAD			\$0.00	\$1,487,324.86	\$0.00	\$1,487,324.86	\$0.00	\$0.00	\$1,487,324.86	\$981,569.80	\$495,821.85	\$-981,569.80
1321 - 1321 PRIMA VACACIONAL			\$187,600.00	\$3,928,026.09	\$0.00	\$3,928,026.09	\$0.00	\$0.00	\$3,928,026.09	\$6,421.11	\$3,485,053.08	\$-6,421.11
1322 - 1322 PRIMA DOMINICAL			\$0.00	\$157,599.07	\$0.00	\$157,599.07	\$0.00	\$0.00	\$157,599.07	\$79.79	\$118,675.45	\$-78.79
1323 - 1323 AGUINALDO			\$0.00	\$792,352.00	\$0.00	\$792,352.00	\$0.00	\$0.00	\$792,352.00	\$16,172.50	\$775,120.54	\$-16,172.50
1331 - 1331 TIEMPO EXTRA			\$1,500,000.00	\$2,283,679.25	\$0.00	\$2,283,679.25	\$0.00	\$0.00	\$2,283,679.25	\$1,127.68	\$2,072,659.24	\$-1,127.68
1341 - 1341 GRATIFICACIONES			\$2,699,999.99	\$2,677,910.52	\$0.00	\$2,677,910.52	\$0.00	\$0.00	\$2,677,910.52	\$0.00	\$2,578,173.00	\$0.00
1411 - 1411 CUOTAS IMSS			\$0.00	\$1,549,660.14	\$0.00	\$1,549,660.14	\$0.00	\$0.00	\$1,549,660.14	\$0.00	\$1,549,660.14	\$0.00
1441 - 1441 SEGURO DE VIDA			\$0.00	\$135.00	\$0.00	\$135.00	\$0.00	\$0.00	\$135.00	\$0.00	\$135.00	\$0.00
1521 - 1521 INDEMNIZACIONES			\$0.00	\$3,598,168.49	\$0.00	\$3,598,168.49	\$0.00	\$0.00	\$3,598,168.49	\$213,634.30	\$3,383,454.17	\$-213,634.30
1522 - 1522 LIQUIDACIONES			\$0.00	\$1,172,299.61	\$0.00	\$1,172,299.61	\$0.00	\$0.00	\$1,172,299.61	\$111,990.00	\$1,060,309.40	\$-111,990.00
1541 - 1541 BONOS DE DESPESA			\$2,482,500.00	\$2,209,225.14	\$0.00	\$2,209,225.14	\$0.00	\$0.00	\$2,209,225.14	\$1,668.20	\$1,961,323.80	\$-1,668.20
1542 - 1542 APOYOS A SINDICALIZADOS			\$0.00	\$2,477.00	\$0.00	\$2,477.00	\$0.00	\$0.00	\$2,477.00	\$0.00	\$2,476.00	\$0.00
1544 - 1544 SEGURO DE VIDA			\$2,250,000.00	\$0.00	\$0.00	\$0.00	\$0.00	\$0.00	\$0.00	\$0.00	\$0.00	\$0.00
1545 - 1545 HORAS PRESTACION			\$875,000.00	\$666,039.52	\$0.00	\$666,039.52	\$0.00	\$0.00	\$666,039.52	\$527.92	\$638,130.99	\$-527.92
1551 - 1551 BECAS A EMPLEADOS			\$300,000.00	\$28,930.00	\$0.00	\$28,930.00	\$0.00	\$0.00	\$28,930.00	\$28,930.00	\$0.00	\$-28,930.00
1581 - 1581 AYUDA PARA ALIMENTACION			\$165,000.00	\$162,382.44	\$0.00	\$162,382.44	\$0.00	\$0.00	\$162,382.44	\$124.68	\$26,475.32	\$-124.68
1582 - 1582 APOYO DE PREVISION SOCIAL			\$4,070,770.27	\$3,271,092.51	\$0.00	\$3,271,092.51	\$0.00	\$0.00	\$3,271,092.51	\$7,819.73	\$3,140,180.27	\$-7,819.73
1593 - 1593 DIA FESTIVO			\$1,161,515.20	\$1,572,650.15	\$0.00	\$1,572,650.15	\$0.00	\$0.00	\$1,572,650.15	\$189.02	\$1,160,266.99	\$-189.02
1594 - 1594 BONO ESTADIO			\$500,000.01	\$522,568.01	\$0.00	\$522,568.01	\$0.00	\$0.00	\$522,568.01	\$1,218.61	\$371,581.39	\$-1,218.61
1596 - 1596 APOYO PARA VIVIENDA			\$999,999.99	\$61,066.66	\$0.00	\$61,066.66	\$0.00	\$0.00	\$61,066.66	\$216.11	\$46,583.89	\$-216.11
1711 - 1711 BONO DE DESEMPEÑO			\$7,415,871.19	\$6,951,918.60	\$0.00	\$6,951,918.60	\$0.00	\$0.00	\$6,951,918.60	\$14,347.08	\$5,549,014.23	\$-14,347.08
1714 - 1714 BONO DE PERMANENCIA			\$0.00	\$0.00	\$0.00	\$0.00	\$0.00	\$0.00	\$0.00	\$0.00	\$0.00	\$0.00
2111 - 2111 PAPELERIA Y ARTICULOS DE OFICINA			\$2,487,000.00	\$2,495,879.00	\$0.00	\$2,495,879.00	\$0.00	\$0.00	\$2,495,879.00	\$0.00	\$80,905.35	\$0.00
2122 - 2122 MATERIAL FOTOGRAFIA Y CINEMATOGRAF			\$250,000.00	\$226,719.40	\$0.00	\$226,719.40	\$0.00	\$0.00	\$226,719.40	\$0.00	\$2,659.80	\$0.00

MUNICIPIO DE SAN NICOLAS DE LOS GARZA, N.L.
(3) Estado sobre el Ejercicio del Presupuesto por: Ente Público / Clasificación Económica

Marzo de 2019

Tipo de gasto: Todos

Fuente de financiamiento: Todas

Divisor: Pesos

ENTE PÚBLICO	Salidos										Deuda del ejercicio 10=(5-8)
	Presupuesto de Egresos Aprobado	Presupuesto Vigente	Comprometido	Presupuesto Disponible Para Comprometer	Devengado	Comprometido No Devengado	Presupuesto Sin Devengar	Ejercicio	Pagado		
TIPO DE GASTO	1	2	3	4=(2-3)	5	6=(3-5)	7=(2-5)	8	9		10=(5-8)
CONCEPTO											
FUENTE DE FINANCIAMIENTO											
2151 - 2151 MATERIAL IMPRESO E INFORMACION DIGI	\$2,409,000.00	\$4,148,273.17	\$171,886.45	\$3,976,586.72	\$0.00	\$171,886.45	\$4,148,273.17	\$0.00	\$884,086.72	\$0.00	\$0.00
2161 - 2161 ARTICULOS PARA ASEO Y LIMPIEZA	\$1,896,873.85	\$1,953,721.93	\$0.00	\$1,953,721.93	\$0.00	\$0.00	\$1,953,721.93	\$0.00	\$19,225.29	\$0.00	\$0.00
2211 - 2211 CONSUMO DE ALIMENTOS DEL PERSONAL	\$0.00	\$97,726.00	\$0.00	\$97,726.00	\$0.00	\$0.00	\$97,726.00	\$0.00	\$97,665.93	\$0.00	\$0.00
2212 - 2212 GASTOS DE CAFETERIA	\$0.00	\$123,299.00	\$0.00	\$123,299.00	\$0.00	\$0.00	\$123,299.00	\$0.00	\$119,796.37	\$0.00	\$0.00
2213 - 2213 ALIMENTOS ESTANCIAS INFANTILES	\$375,000.00	\$233,604.00	\$0.00	\$233,604.00	\$0.00	\$0.00	\$233,604.00	\$0.00	\$565.45	\$0.00	\$0.00
2214 - 2214 ALIMENTOS A REOS	\$75,000.00	\$53,400.00	\$0.00	\$53,400.00	\$0.00	\$0.00	\$53,400.00	\$0.00	\$0.00	\$0.00	\$0.00
2221 - 2221 ALIMENTOS PARA ANIMALES	\$660,000.00	\$814,992.00	\$684,436.56	\$130,555.44	\$665,277.72	\$684,436.56	\$749,714.28	\$0.00	\$0.00	\$0.00	\$665,277.72
2231 - 2231 UTENSILIOS	\$0.00	\$55,513.83	\$8,291.97	\$47,221.86	\$0.00	\$8,291.97	\$55,513.83	\$0.00	\$45,663.96	\$0.00	\$0.00
2421 - 2421 CEMENTO Y PRODUC DE CONCRETO	\$1,680,000.00	\$1,680,000.00	\$0.00	\$1,680,000.00	\$0.00	\$0.00	\$1,680,000.00	\$0.00	\$31,088.00	\$0.00	\$0.00
2461 - 2461 MATERIAL ELECTRICO	\$10,306,805.00	\$10,312,024.00	\$0.00	\$10,312,024.00	\$0.00	\$0.00	\$10,312,024.00	\$0.00	\$13,085.26	\$0.00	\$0.00
2462 - 2462 INFRAESTRUCTURA ALUMBRADO MUNICIPIA	\$44,842,855.32	\$53,250,890.69	\$0.00	\$53,250,890.69	\$0.00	\$0.00	\$53,250,890.69	\$0.00	\$11,210,713.83	\$0.00	\$0.00
2491 - 2491 PINTURAS Y ACCESORIOS	\$18,524,999.93	\$18,730,324.60	\$0.00	\$18,730,324.60	\$0.00	\$0.00	\$18,730,324.60	\$0.00	\$1,200.00	\$0.00	\$0.00
2492 - 2492 MATERIALES DIVERSOS	\$14,738,000.04	\$14,946,787.28	\$88,393.86	\$14,858,393.42	\$0.00	\$88,393.86	\$14,946,787.28	\$0.00	\$134,815.05	\$0.00	\$0.00
2493 - 2493 MATERIAL BACHEO DE CALLES	\$14,346,000.00	\$14,346,000.00	\$2.96	\$14,345,997.04	\$0.00	\$2.96	\$14,346,000.00	\$0.00	\$1,565,901.04	\$0.00	\$0.00
2531 - 2531 MEDICAMENTOS	\$13,964,218.19	\$14,385,470.56	\$14,385,467.47	\$3.09	\$0.00	\$14,385,467.47	\$14,385,470.56	\$0.00	\$0.00	\$0.00	\$0.00
2532 - 2532 MATERIAL DE CURACION	\$2,896,713.89	\$3,169,187.90	\$0.00	\$3,169,187.90	\$0.00	\$0.00	\$3,169,187.90	\$0.00	\$0.00	\$0.00	\$0.00
2551 - 2551 MATERIALES Y SUMINISTROS USO VETERI	\$0.00	\$0.00	\$0.00	\$0.00	\$0.00	\$0.00	\$0.00	\$0.00	\$0.00	\$0.00	\$0.00
2611 - 2611 GASOLINA	\$71,478,825.00	\$70,359,542.88	\$0.00	\$70,359,542.88	\$331,596.41	\$331,596.41	\$70,027,946.47	\$0.00	\$9,699,237.12	\$0.00	\$331,596.41
2612 - 2612 DIESEL	\$5,999,999.88	\$6,029,999.88	\$0.00	\$6,029,999.88	\$105,804.36	\$105,804.36	\$5,924,195.52	\$0.00	\$1,190,299.90	\$0.00	\$105,804.36
2613 - 2613 GAS LP	\$800,000.12	\$800,000.12	\$0.00	\$800,000.12	\$0.00	\$0.00	\$800,000.12	\$0.00	\$56,705.44	\$0.00	\$0.00
2711 - 2711 UNIFORMES PERSONAL ADMINISTRATIVO	\$720,000.00	\$20,000.00	\$0.00	\$20,000.00	\$0.00	\$0.00	\$20,000.00	\$0.00	\$0.00	\$0.00	\$0.00
2712 - 2712 UNIFORMES PERSONAL DE SERVICIO	\$1,244,000.00	\$319,940.00	\$0.00	\$319,940.00	\$0.00	\$0.00	\$319,940.00	\$0.00	\$7,454.89	\$0.00	\$0.00
2721 - 2721 UNIFORMES DE SEGURIDAD PUBLICA Y AC	\$3,418,000.00	\$2,932,000.00	\$0.00	\$2,932,000.00	\$0.00	\$0.00	\$2,932,000.00	\$0.00	\$0.00	\$0.00	\$0.00
2722 - 2722 UNIFORMES DE PROTECCION CIVIL Y ACC	\$350,000.00	\$350,000.00	\$0.00	\$350,000.00	\$0.00	\$0.00	\$350,000.00	\$0.00	\$0.00	\$0.00	\$0.00
2731 - 2731 MATERIAL DEPORTIVO	\$2,000,000.00	\$322,532.00	\$0.00	\$322,532.00	\$0.00	\$0.00	\$322,532.00	\$0.00	\$261,621.00	\$0.00	\$0.00
2751 - 2751 BLANCOS Y OTROS PRODUCTOS TEXTILES	\$823,200.00	\$31,114.00	\$0.00	\$31,114.00	\$0.00	\$0.00	\$31,114.00	\$0.00	\$0.00	\$0.00	\$0.00
2833 - 2833 FORTASEG	\$0.00	\$0.00	\$0.00	\$0.00	\$0.00	\$0.00	\$0.00	\$0.00	\$0.00	\$0.00	\$0.00
2911 - 2911 HERRAMIENTAS Y UTILES	\$4,489,999.78	\$3,233,332.24	\$0.00	\$3,233,332.24	\$0.00	\$0.00	\$3,233,332.24	\$0.00	\$0.00	\$0.00	\$0.00
2941 - 2941 MATERIALES Y SUMINISTROS DE COMPUTO	\$800,000.00	\$662,917.60	\$0.00	\$662,917.60	\$0.00	\$0.00	\$662,917.60	\$0.00	\$163,089.61	\$0.00	\$0.00
2981 - 2981 REFACCIONES	\$2,498,359.70	\$2,501,283.70	\$0.00	\$2,501,283.70	\$0.00	\$0.00	\$2,501,283.70	\$0.00	\$3,027.79	\$0.00	\$0.00

MUNICIPIO DE SAN NICOLAS DE LOS GARZA, N.L.
(3) Estado sobre el Ejercicio del Presupuesto por: Ente Público / Clasificación Económica
Marzo de 2019

Divisor: Pesos

Tipo de gasto: Todos
Fuente de financiamiento: Todas

ENTE PÚBLICO	Salidos										Deuda del ejercicio 10=(5-8)
	Presupuesto de Egresos Aprobado	Presupuesto Vigente	Comprometido	Presupuesto Disponible Para Comprometer	Devengado	Comprometido No Devengado	Presupuesto Sin Devengar	Ejercido	Pagado		
TIPO DE GASTO	1	2	3	4=(2-3)	5	6=(3-5)	7=(2-5)	8	9		
CONCEPTO											
FUENTE DE FINANCIAMIENTO											
2862 - 2862 LLANTAS Y CAMARAS	\$4,925,000.31	\$4,933,333.64	\$0.00	\$4,933,333.64	\$0.00	\$0.00	\$4,933,333.64	\$0.00	\$0.00	\$0.00	
2963 - 2963 EQUIPO Y ACCESORIOS	\$0.00	\$350,316.84	\$0.00	\$350,316.84	\$0.00	\$0.00	\$350,316.84	\$0.00	\$186,207.63	\$0.00	
3111 - 3111 ENERGIA ELECTRICA	\$4,312,549.75	\$11,331,285.84	\$4,952,789.05	\$6,378,496.79	\$0.00	\$4,952,789.05	\$11,331,285.84	\$6,787.02	\$3,981,139.54	\$-6,787.02	
3112 - 3112 ENERGIA ELECTRICA ESTATAL	\$187,450.26	\$187,450.26	\$0.00	\$187,450.26	\$0.00	\$0.00	\$187,450.26	\$0.00	\$0.00	\$0.00	
3113 - 3113 ENERGIA ELECTRICA FEDERAL	\$15,000,000.00	\$50,566,598.34	\$40,005,295.84	\$10,561,302.50	\$0.00	\$40,005,295.84	\$50,566,598.34	\$0.00	\$10,561,302.50	\$0.00	
3121 - 3121 GAS	\$225,000.00	\$225,711.01	\$0.00	\$225,711.01	\$0.00	\$0.00	\$225,711.01	\$0.00	\$183,781.00	\$0.00	
3131 - 3131 AGUA Y DRENAJE	\$1,250,000.01	\$1,210,320.01	\$0.00	\$1,210,320.01	\$0.00	\$0.00	\$1,210,320.01	\$0.00	\$497,723.00	\$0.00	
3141 - 3141 TELEFONOS	\$1,249,999.98	\$1,538,841.98	\$0.00	\$1,538,841.98	\$0.00	\$0.00	\$1,538,841.98	\$41,074.44	\$967,244.84	\$-41,074.44	
3151 - 3151 TELEFONOS CELULARES	\$200,000.01	\$299,561.01	\$0.00	\$299,561.01	\$0.00	\$0.00	\$299,561.01	\$0.00	\$219,022.00	\$0.00	
3161 - 3161 SER. TELECOMUNICACIONES Y SATE GPS	\$250,000.00	\$1,380,400.29	\$0.00	\$1,380,400.29	\$0.00	\$0.00	\$1,380,400.29	\$0.00	\$1,380,400.00	\$0.00	
3181 - 3181 CORREOS, TELEGRAFOS Y MENSAJERIA	\$0.00	\$4,499.00	\$0.00	\$4,499.00	\$0.00	\$0.00	\$4,499.00	\$0.00	\$4,493.96	\$0.00	
3221 - 3221 ARRENDAMIENTO DE INMUEBLES	\$500,000.00	\$1,422,488.72	\$1,066,874.04	\$355,624.68	\$0.00	\$1,066,874.04	\$1,422,488.72	\$0.00	\$355,624.68	\$0.00	
3231 - 3231 ARRENDAMIENTO DE MAQUINAS COPIADORA	\$2,499,999.90	\$2,614,137.90	\$10,114.59	\$2,604,023.31	\$131,857.73	\$-121,743.14	\$2,482,280.17	\$0.00	\$138,027.16	\$131,857.73	
3251 - 3251 ARRENDA. DE EQ. DE TRANSPORTE	\$13,956,554.82	\$4,304,153.18	\$0.00	\$4,304,153.18	\$0.00	\$0.00	\$4,304,153.18	\$0.00	\$694,218.24	\$0.00	
3261 - 3261 ARRENDAMIENTO DE MAQUINARIA	\$0.00	\$2,090.00	\$0.00	\$2,090.00	\$0.00	\$0.00	\$2,090.00	\$0.00	\$2,088.00	\$0.00	
3271 - 3271 ARRENDAMIENTO DE SOFTWARE	\$360,000.00	\$0.00	\$0.00	\$0.00	\$0.00	\$0.00	\$0.00	\$0.00	\$0.00	\$0.00	
3291 - 3291 ARRENDA. DE EQ. DE COMUNICACION	\$324,000.00	\$264,000.00	\$0.00	\$264,000.00	\$0.00	\$0.00	\$264,000.00	\$0.00	\$0.00	\$0.00	
3292 - 3292 ARRENDAMIENTO DE OTROS EQUIPOS	\$0.00	\$10,492.00	\$0.00	\$10,492.00	\$0.00	\$0.00	\$10,492.00	\$0.00	\$10,468.04	\$0.00	
3293 - 3293 ARRENDAMIENTO DE EQUIPO DE SONIDO	\$0.00	\$0.00	\$0.00	\$0.00	\$0.00	\$0.00	\$0.00	\$0.00	\$0.00	\$0.00	
3311 - 3311 HONORARIOS AUDITORES EXTERNOS	\$765,600.00	\$467,000.00	\$0.00	\$467,000.00	\$0.00	\$0.00	\$467,000.00	\$0.00	\$326,380.00	\$0.00	
3312 - 3312 HONORARIOS A PROFESIONISTAS	\$2,500,000.00	\$85,777.01	\$0.00	\$85,777.01	\$0.00	\$0.00	\$85,777.01	\$0.00	\$83,664.78	\$0.00	
3313 - 3313 SERVICIOS DE AVALUO DE BIENES E INM	\$45,000.00	\$44,938.00	\$0.00	\$44,938.00	\$0.00	\$0.00	\$44,938.00	\$0.00	\$0.00	\$0.00	
3314 - 3314 HONORARIOS POR SERVICIOS LEGALES	\$210,000.00	\$279,020.00	\$0.00	\$279,020.00	\$0.00	\$0.00	\$279,020.00	\$0.00	\$66,020.00	\$0.00	
3321 - 3321 ESTUDIOS Y PROYECTOS	\$0.00	\$0.00	\$0.00	\$0.00	\$0.00	\$0.00	\$0.00	\$0.00	\$0.00	\$0.00	
3331 - 3331 SERVICIOS DE CONSULTORIA ADMINISTRATIVA	\$7,126,000.00	\$502,280.02	\$295,800.00	\$206,480.02	\$0.00	\$295,800.00	\$502,280.02	\$0.00	\$206,480.00	\$0.00	
3341 - 3341 CAPACI. Y ADIESTRAMIENTO	\$1,250,000.00	\$187,979.81	\$0.00	\$187,979.81	\$0.00	\$0.00	\$187,979.81	\$0.00	\$87,318.17	\$0.00	
3347 - 3347 FORTASEG	\$0.00	\$0.00	\$0.00	\$0.00	\$0.00	\$0.00	\$0.00	\$0.00	\$0.00	\$0.00	
3363 - 3363 SERVICIOS Y EXPEDICION DE PASAPORTE	\$233,691.56	\$233,691.56	\$0.00	\$233,691.56	\$0.00	\$0.00	\$233,691.56	\$0.00	\$0.00	\$0.00	
3391 - 3391 SER. MEDICOS Y HOSPITALARIOS	\$21,868,741.95	\$23,012,579.04	\$16,507,880.65	\$6,504,698.39	\$59,992.00	\$16,447,888.65	\$22,952,587.04	\$0.00	\$3,292,271.21	\$59,992.00	
33911 - 33911 FORTASEG	\$0.00	\$0.00	\$0.00	\$0.00	\$0.00	\$0.00	\$0.00	\$0.00	\$0.00	\$0.00	

MUNICIPIO DE SAN NICOLAS DE LOS GARZA, N.L.
(3) Estado sobre el Ejercicio del Presupuesto por: Ente Público / Clasificación Económica

Marzo de 2019

Divisor: Pesos

Tipo de gasto: Todos
Fuente de financiamiento: Todas

ENTE PÚBLICO	Salidos										Deuda del ejercicio 10=(5-8)
	Presupuesto de Egresos Aprobado	Presupuesto Vigente	Comprometido	Presupuesto Disponible Para Comprometer	Devengado	Comprometido No Devengado	Presupuesto Sin Devengar	Ejercido	Pagado		
TIPO DE GASTO	1	2	3	4=(2-3)	5	6=(3-5)	7=(2-5)	8	9		
CONCEPTO											
FUENTE DE FINANCIAMIENTO											
3393 - 3393 ESTUDIOS DE LABORATORIO	\$3,984,160.33	\$3,984,160.33	\$0.00	\$3,984,160.33	\$0.00	\$0.00	\$3,984,160.33	\$0.00	\$0.00	\$0.00	
3431 - SERVICIOS DE RECAUDACION	\$0.00	\$3,000,000.00	\$2,671,418.40	\$328,581.60	\$0.00	\$2,671,418.40	\$3,000,000.00	\$0.00	\$328,581.60	\$0.00	
3451 - 3451 SEGUROS DE VEHICULOS	\$18,863,282.89	\$19,122,531.63	\$1,495,370.32	\$17,627,161.31	\$0.00	\$1,495,370.32	\$19,122,531.63	\$0.00	\$17,627,161.31	\$0.00	
3452 - 3452 SEGURO DE EDIFICIO	\$1,125,000.00	\$0.00	\$0.00	\$0.00	\$0.00	\$0.00	\$0.00	\$0.00	\$0.00	\$0.00	
3454 - 3454 SEGURO CASA-HABITACION	\$0.00	\$3,100,000.00	\$0.00	\$3,100,000.00	\$0.00	\$0.00	\$3,100,000.00	\$0.00	\$3,015,000.00	\$0.00	
3491 - 3491 SERVICIOS BANCARIOS	\$375,000.00	\$958,567.32	\$0.00	\$958,567.32	\$0.00	\$0.00	\$958,567.32	\$0.00	\$937,054.06	\$0.00	
3511 - 3511 MITTO. DE EDIFICIOS	\$3,513,000.00	\$914,563.36	\$0.00	\$914,563.36	\$0.00	\$0.00	\$914,563.36	\$0.00	\$37,073.78	\$0.00	
3512 - 3512 MITTO. VIAS PUBLICAS	\$0.00	\$0.00	\$0.00	\$0.00	\$0.00	\$0.00	\$0.00	\$0.00	\$0.00	\$0.00	
3513 - 3513 MITTO. DE ALBERCAS	\$250,000.00	\$0.01	\$0.00	\$0.01	\$0.00	\$0.00	\$0.01	\$0.00	\$0.00	\$0.00	
3531 - 3531 MITTO. EQ. DE COMPUTO	\$500,000.00	\$501,980.00	\$0.00	\$501,980.00	\$0.00	\$0.00	\$501,980.00	\$0.00	\$1,972.00	\$0.00	
3532 - 3532 MITTO. EQ. DE COMUNICACION	\$250,000.00	\$145,714.01	\$0.00	\$145,714.01	\$0.00	\$0.00	\$145,714.01	\$0.00	\$145,004.57	\$0.00	
3551 - 3551 MITTO. DE VEHICULOS	\$19,976,082.52	\$19,958,055.52	\$874,374.76	\$19,083,680.76	\$626,790.86	\$247,583.88	\$19,331,264.64	\$0.00	\$305,507.32	\$626,790.86	
3552 - 3552 REPARACION VEHICULOS POR ACCIDENTE	\$250,000.00	\$648,117.01	\$502,940.00	\$145,177.01	\$20,990.00	\$481,950.00	\$627,127.01	\$0.00	\$123,681.80	\$20,990.00	
3571 - 3571 MITTO. MAQUINARIA Y EQ.	\$987,000.00	\$5,100.00	\$0.00	\$5,100.00	\$0.00	\$0.00	\$5,100.00	\$0.00	\$4,605.66	\$0.00	
3572 - 3572 MITTO. DE SEÑALES Y NOMENCLATURA	\$1,200,000.00	\$3,000.00	\$0.00	\$3,000.00	\$0.00	\$0.00	\$3,000.00	\$0.00	\$2,612.03	\$0.00	
3573 - 3573 MITTO. DE ESTACIONOMETROS	\$300,000.00	\$300,000.00	\$0.00	\$300,000.00	\$0.00	\$0.00	\$300,000.00	\$0.00	\$0.00	\$0.00	
3575 - 3575 MITTO. ALUMBRADO PUBLICO	\$10,200,966.12	\$0.12	\$0.00	\$0.12	\$0.00	\$0.00	\$0.12	\$0.00	\$0.00	\$0.00	
3581 - 3581 CUOTAS SIMPRODE	\$16,000,000.00	\$16,000,000.00	\$0.00	\$16,000,000.00	\$1,108,132.02	\$-1,108,132.02	\$14,891,867.98	\$0.00	\$0.00	\$1,108,132.02	
3582 - 3582 RECOLECCION Y TRANSPORTACION RESID	\$92,000,000.00	\$82,000,000.00	\$67,745,160.43	\$14,254,819.57	\$0.00	\$67,745,160.43	\$82,000,000.00	\$0.00	\$14,254,819.57	\$0.00	
3583 - 3583 DESECHOS PATOLOGICOS	\$15,000.00	\$37,620.00	\$0.00	\$37,620.00	\$0.00	\$0.00	\$37,620.00	\$0.00	\$22,608.40	\$0.00	
3584 - 3584 SERVICIOS DE LAVANDERIA	\$375,000.00	\$371,750.00	\$0.00	\$371,750.00	\$0.00	\$0.00	\$371,750.00	\$0.00	\$1,712.00	\$0.00	
3585 - 3585 SERVICIO DE DESINFECCION	\$159,000.00	\$522,000.00	\$522,000.00	\$0.00	\$0.00	\$522,000.00	\$522,000.00	\$0.00	\$0.00	\$0.00	
3586 - 3586 SERVICIOS DE LIMPIEZA	\$1,740,000.00	\$1,740,000.00	\$1,508,000.00	\$232,000.00	\$0.00	\$1,508,000.00	\$1,740,000.00	\$0.00	\$232,000.00	\$0.00	
3591 - 3591 MITTO. DE PARQUES Y JARDINES	\$64,420,946.10	\$69,904,474.52	\$60,345,184.86	\$8,559,289.64	\$2,163,331.16	\$58,181,853.70	\$66,721,143.34	\$0.00	\$6,375,957.39	\$2,163,331.16	
3611 - 3611 RADIO, PRENSA, T.V. Y PUBLICIDAD	\$17,145,000.00	\$921,026.80	\$0.00	\$921,026.80	\$0.00	\$0.00	\$921,026.80	\$0.00	\$278,351.80	\$0.00	
3711 - 3711 BOLETO DE AVION	\$0.00	\$85,330.00	\$0.00	\$85,330.00	\$0.00	\$0.00	\$85,330.00	\$0.00	\$78,469.95	\$0.00	
3721 - 3721 PASAJES DE TRANSPORTE TERRESTRE	\$0.00	\$13,455.00	\$0.00	\$13,455.00	\$0.00	\$0.00	\$13,455.00	\$0.00	\$12,837.44	\$0.00	
3751 - 3751 GASTOS DE VIAJE	\$0.00	\$16,990.00	\$0.00	\$16,990.00	\$0.00	\$0.00	\$16,990.00	\$0.00	\$14,811.15	\$0.00	
3811 - 3811 INFORME ANUAL	\$0.00	\$0.00	\$0.00	\$0.00	\$0.00	\$0.00	\$0.00	\$0.00	\$0.00	\$0.00	
3821 - 3821 ACTIVIDADES CIVICAS, CULTURALES Y	\$1,050,000.00	\$1,969,660.00	\$700,000.00	\$1,269,660.00	\$0.00	\$700,000.00	\$1,969,660.00	\$0.00	\$1,168,743.05	\$0.00	

MUNICIPIO DE SAN NICOLAS DE LOS GARZA, N.L.
(3) Estado sobre el Ejercicio del Presupuesto por: Ente Público / Clasificación Económica
Marzo de 2019
Tipo de gasto: Todos
Fuente de financiamiento: Todas

Divisor: Pasos

ENTE PÚBLICO	TIPO DE GASTO	CONCEPTO	Salidos										Deuda del ejercicio
			1	2	3	4=(2-3)	5	6=(3-5)	7=(2-5)	8	9	10=(5-8)	
			Presupuesto de Egresos Aprobado	Presupuesto Vigente	Comprometido	Presupuesto Disponible Para Comprometer	Devengado	Comprometido No Devengado	Presupuesto Sin Devengar	Ejercicio	Pagado		
			\$0.00	\$4,395,867.96	\$1,500,000.00	\$2,895,867.96	\$0.00	\$1,500,000.00	\$4,395,867.96	\$0.00	\$2,895,867.96	\$0.00	
			\$0.00	\$0.00	\$0.00	\$0.00	\$0.00	\$0.00	\$0.00	\$0.00	\$0.00	\$0.00	
			\$0.00	\$29,250.00	\$0.00	\$29,250.00	\$0.00	\$0.00	\$29,250.00	\$0.00	\$29,232.00	\$0.00	
			\$3,540,000.00	\$924,408.16	\$153,120.00	\$771,288.16	\$0.00	\$153,120.00	\$924,408.16	\$0.00	\$281,032.00	\$0.00	
			\$0.00	\$0.00	\$0.00	\$0.00	\$0.00	\$0.00	\$0.00	\$0.00	\$0.00	\$0.00	
			\$0.00	\$10,521.00	\$0.00	\$10,521.00	\$0.00	\$0.00	\$10,521.00	\$0.00	\$10,461.65	\$0.00	
			\$2,500,000.00	\$2,504,264.48	\$0.00	\$2,504,264.48	\$0.00	\$0.00	\$2,504,264.48	\$0.00	\$1,261,837.84	\$0.00	
			\$300,000.00	\$444,000.53	\$0.00	\$444,000.53	\$6,000.00	\$-6,000.00	\$438,000.53	\$0.00	\$340,352.99	\$6,000.00	
			\$407,542.37	\$3,258,527.37	\$0.00	\$3,258,527.37	\$0.00	\$0.00	\$3,258,527.37	\$0.00	\$3,133,887.88	\$0.00	
			\$0.00	\$120,203.72	\$0.00	\$120,203.72	\$0.00	\$0.00	\$120,203.72	\$0.00	\$120,192.83	\$0.00	
			\$0.00	\$0.00	\$0.00	\$0.00	\$0.00	\$0.00	\$0.00	\$0.00	\$0.00	\$0.00	
			\$3,250,000.00	\$13,000,000.01	\$9,750,000.01	\$3,250,000.00	\$0.00	\$9,750,000.01	\$13,000,000.01	\$0.00	\$3,249,999.99	\$0.00	
			\$0.00	\$1,921,090.54	\$0.00	\$1,921,090.54	\$0.00	\$0.00	\$1,921,090.54	\$0.00	\$1,921,090.54	\$0.00	
			\$0.00	\$18,000,000.00	\$0.00	\$18,000,000.00	\$0.00	\$0.00	\$18,000,000.00	\$0.00	\$18,000,000.00	\$0.00	
			\$1,050,000.00	\$1,113,920.92	\$252,000.00	\$861,920.92	\$72,725.92	\$179,274.08	\$1,041,195.00	\$0.00	\$807,984.26	\$0.00	
			\$360,000.00	\$229,903.00	\$0.00	\$229,903.00	\$0.00	\$0.00	\$229,903.00	\$0.00	\$0.00	\$0.00	
			\$6,690,994.63	\$26,763,976.40	\$14,073,477.18	\$12,690,501.22	\$6,500.08	\$14,016,977.10	\$26,707,478.32	\$28,701.10	\$12,539,800.24	\$27,798.96	
			\$0.00	\$1,000,000.00	\$0.00	\$1,000,000.00	\$0.00	\$0.00	\$1,000,000.00	\$0.00	\$1,000,000.00	\$0.00	
			\$9,226,290.84	\$8,823,174.94	\$0.00	\$8,823,174.94	\$0.00	\$0.00	\$8,823,174.94	\$11,607.88	\$5,258,458.47	\$-11,607.88	
			\$4,297,508.56	\$4,297,508.56	\$0.00	\$4,297,508.56	\$0.00	\$0.00	\$4,297,508.56	\$539.92	\$2,702,656.24	\$-539.92	
			\$0.00	\$31,100.00	\$0.00	\$31,100.00	\$0.00	\$0.00	\$31,100.00	\$0.00	\$31,062.40	\$0.00	
			\$875,000.00	\$1,298,116.00	\$0.00	\$1,298,116.00	\$0.00	\$0.00	\$1,298,116.00	\$954.56	\$1,245,998.75	\$-954.56	
			\$5,000,000.00	\$14,019,025.01	\$13,037,341.76	\$981,683.25	\$31,024.00	\$13,006,317.76	\$13,988,001.01	\$0.00	\$950,050.02	\$31,024.00	
			\$4,909,395.20	\$10,076,756.20	\$0.00	\$10,076,756.20	\$0.00	\$0.00	\$10,076,756.20	\$18,017.89	\$9,772,784.55	\$-18,017.89	
			\$3,439,122.31	\$3,603,952.31	\$0.00	\$3,603,952.31	\$0.00	\$0.00	\$3,603,952.31	\$704.18	\$3,567,173.91	\$-704.18	
			\$0.00	\$23,482.00	\$0.00	\$23,482.00	\$0.00	\$0.00	\$23,482.00	\$0.00	\$23,481.88	\$0.00	
			\$1,125,000.00	\$1,892,859.00	\$0.00	\$1,892,859.00	\$0.00	\$0.00	\$1,892,859.00	\$13,937.47	\$1,799,286.56	\$-13,937.47	
			\$3,000,000.00	\$11,848,781.29	\$11,069,462.11	\$780,319.18	\$23,249.00	\$11,046,213.11	\$11,826,532.29	\$0.00	\$757,070.18	\$23,249.00	
			\$0.00	\$0.00	\$0.00	\$0.00	\$0.00	\$0.00	\$0.00	\$0.00	\$0.00	\$0.00	
			\$0.00	\$147,481.01	\$0.00	\$147,481.01	\$0.00	\$0.00	\$147,481.01	\$0.00	\$147,481.01	\$0.00	

MUNICIPIO DE SAN NICOLAS DE LOS GARZA, N.L.
(3) Estado sobre el Ejercicio del Presupuesto por: Ente Público / Clasificación Económica
Marzo de 2019

Divisor: Pesos

Tipo de gasto: Todos
Fuente de financiamiento: Todas

ENTE PÚBLICO	Saldos										Deuda del ejercicio 10=(5-8)
	Presupuesto de Egresos Aprobado	Presupuesto Vigente	Comprometido	Presupuesto Disponible Para Comprometer	Devengado	Comprometido No Devengado	Presupuesto Sin Devengar	Ejercido	Pagado		
TIPO DE GASTO	1	2	3	4=(2-3)	5	6=(3-5)	7=(2-5)	8	9	10=(5-8)	
CONCEPTO											
FUENTE DE FINANCIAMIENTO											
5191 - 5191 OTROS MOBILIARIOS Y EQUIPOS DE ADMI	\$0.00	\$0.00	\$0.00	\$0.00	\$0.00	\$0.00	\$0.00	\$0.00	\$0.00	\$0.00	
5311 - 5311 EQ. MEDICO Y HOSPITALARIO	\$0.00	\$0.00	\$0.00	\$0.00	\$0.00	\$0.00	\$0.00	\$0.00	\$0.00	\$0.00	
5312 - 5312 EQ. MEDICO Y LABORATORIO USO VETERI	\$0.00	\$2,023,213.88	\$2,023,213.88	\$0.00	\$0.00	\$2,023,213.88	\$2,023,213.88	\$0.00	\$0.00	\$0.00	
5411 - 5411 EQ. DE TRANSPORTE	\$0.00	\$497,900.00	\$0.00	\$497,900.00	\$0.00	\$0.00	\$497,900.00	\$0.00	\$497,900.00	\$0.00	
5491 - 5491 MOTOCICLETAS	\$0.00	\$0.00	\$0.00	\$0.00	\$0.00	\$0.00	\$0.00	\$0.00	\$0.00	\$0.00	
5642 - 5642 VENTILACIONES	\$0.00	\$68,760.16	\$68,760.16	\$0.00	\$0.00	\$68,760.16	\$68,760.16	\$0.00	\$0.00	\$0.00	
5651 - 5651 EQ. DE COMUNICACIONES	\$0.00	\$0.00	\$0.00	\$0.00	\$0.00	\$0.00	\$0.00	\$0.00	\$0.00	\$0.00	
5652 - 5652 SUBSEMUN FEDERAL	\$0.00	\$0.00	\$0.00	\$0.00	\$0.00	\$0.00	\$0.00	\$0.00	\$0.00	\$0.00	
5812 - 5812 BIENES INMUEBLES	\$6,000,000.00	\$6,000,000.00	\$0.00	\$6,000,000.00	\$0.00	\$0.00	\$6,000,000.00	\$0.00	\$0.00	\$0.00	
5911 - 5911 SOFTWARE	\$15,000,000.00	\$15,000,000.00	\$0.00	\$15,000,000.00	\$0.00	\$0.00	\$15,000,000.00	\$0.00	\$40,924.60	\$0.00	
5971 - 5971 LICENCIAS INFORMATICAS	\$0.00	\$0.00	\$0.00	\$0.00	\$0.00	\$0.00	\$0.00	\$0.00	\$0.00	\$0.00	
6122 - 6122 CONSTR. Y REHABILITACION DE PARQUES	\$0.00	\$0.00	\$0.00	\$0.00	\$0.00	\$0.00	\$0.00	\$0.00	\$0.00	\$0.00	
6124 - 6124 CONSTR. Y REHABILITACION DE INMUEBL.	\$0.00	\$0.00	\$0.00	\$0.00	\$0.00	\$0.00	\$0.00	\$0.00	\$0.00	\$0.00	
6143 - 6143 DRENAJE PLUVIAL	\$0.00	\$0.00	\$0.00	\$0.00	\$0.00	\$0.00	\$0.00	\$0.00	\$0.00	\$0.00	
6145 - 6145 PAVIMENTACION Y BACHEO	\$0.00	\$0.00	\$0.00	\$0.00	\$0.00	\$0.00	\$0.00	\$0.00	\$0.00	\$0.00	
6152 - 6152 PUENTES VEHICULARES	\$0.00	\$0.00	\$0.00	\$0.00	\$0.00	\$0.00	\$0.00	\$0.00	\$0.00	\$0.00	
61570 - 61570 BACHEO VAR PUNT PROYNFRA 2018	\$0.00	\$0.00	\$0.00	\$0.00	\$0.00	\$0.00	\$0.00	\$0.00	\$0.00	\$0.00	
61571 - 61571 REHAB. PAVIMENTO ASFALTICO (D MPAL	\$0.00	\$0.00	\$0.00	\$0.00	\$0.00	\$0.00	\$0.00	\$0.00	\$0.00	\$0.00	
6171 - 6171 SEÑALES, SEMAFOROS Y NOMECLATURA	\$0.00	\$0.00	\$0.00	\$0.00	\$0.00	\$0.00	\$0.00	\$0.00	\$0.00	\$0.00	
6194 - 6194 OBRA FEDERAL	\$5,376,385.86	\$5,376,385.86	\$0.00	\$5,376,385.86	\$0.00	\$0.00	\$5,376,385.86	\$0.00	\$0.00	\$0.00	
6195 - 6195 INDIRECTOS	\$0.00	\$0.00	\$0.00	\$0.00	\$0.00	\$0.00	\$0.00	\$0.00	\$0.00	\$0.00	
61964 - 61964 INFRAESTRUCTURA SOCIAL 2018 F III	\$0.00	\$552,146.01	\$0.00	\$552,146.01	\$0.00	\$0.00	\$552,146.01	\$0.00	\$552,146.01	\$0.00	
62212 - 62212 CONST ESTACIONAMIENTO ROSA 4 VIENT	\$0.00	\$0.00	\$0.00	\$0.00	\$0.00	\$0.00	\$0.00	\$0.00	\$0.00	\$0.00	
62233 - 62233 REMO Y EQUIP TEATRO PROYNFRA 2018	\$0.00	\$0.00	\$0.00	\$0.00	\$0.00	\$0.00	\$0.00	\$0.00	\$0.00	\$0.00	
62234 - 62234 CONS EDIF SEGURIDAD PROYNFRA 2018	\$0.00	\$0.00	\$0.00	\$0.00	\$0.00	\$0.00	\$0.00	\$0.00	\$0.00	\$0.00	
62235 - 62235 REMOD ESTACION SEG UDO PROYNFRA18	\$0.00	\$0.00	\$0.00	\$0.00	\$0.00	\$0.00	\$0.00	\$0.00	\$0.00	\$0.00	
9111 - 9111 PRESTAMO BAJO	\$7,480,682.38	\$7,480,682.38	\$0.00	\$7,480,682.38	\$0.00	\$0.00	\$7,480,682.38	\$0.00	\$0.00	\$0.00	
9115 - 9115 PRESTAMO AFIRME 40 MP	\$60,000.00	\$60,000.00	\$0.00	\$60,000.00	\$0.00	\$0.00	\$60,000.00	\$0.00	\$0.00	\$0.00	
9116 - 9116 CAPITAL PRESTAMO AFIRME	\$455,000.00	\$455,000.00	\$0.00	\$455,000.00	\$0.00	\$0.00	\$455,000.00	\$0.00	\$455,000.00	\$0.00	
9211 - 9211 INTERESES DE PRESTAMOS	\$27,176,543.95	\$27,176,543.95	\$0.00	\$27,176,543.95	\$0.00	\$0.00	\$27,176,543.95	\$0.00	\$25,642,533.59	\$0.00	

MUNICIPIO DE SAN NICOLAS DE LOS GARZA, N.L.
(3) Estado sobre el Ejercicio del Presupuesto por: Ente Público / Clasificación Económica
Marzo de 2019

Divisor: Pesos

Tipo de gasto: Todos
Fuente de financiamiento: Todas

ENTE PÚBLICO TIPO DE GASTO CONCEPTO	Salidos										Deuda del ejercicio 10=(5-8)
	Presupuesto de Egresos Aprobado	Presupuesto Vigente	Comprometido	Presupuesto Disponible Para Comprometer 4=(2-3)	Devengado	Comprometido No Devengado	Presupuesto Sin Devengar	Ejercido	Pagado		
1	2	3	4=(2-3)	5	6=(3-5)	7=(2-5)	8	9		10=(5-8)	
FUENTE DE FINANCIAMIENTO											
9911 - 9911 ADEFAIS	\$0.00	\$2,485,149.06	\$352,830.20	\$2,132,318.86	\$0.00	\$352,830.20	\$0.00	\$1,355,912.94	\$0.00	\$0.00	
9991 - 9991 DIVERSOS	\$0.00	\$923,050.00	\$0.00	\$923,050.00	\$0.00	\$0.00	\$27,792.08	\$895,138.20	\$-27,792.08	\$-27,792.08	
TOTAL TIPO DE GASTO	\$778,297,643.65	\$893,541,154.48	\$286,821,707.53	\$626,719,446.95	\$4,823,271.30	\$261,898,436.23	\$388,717,883.18	\$306,354,068.13	\$3,102,211.81	\$3,102,211.81	
TOTAL ENTE PÚBLICO	\$778,297,643.65	\$893,541,154.48	\$286,821,707.53	\$626,719,446.95	\$4,823,271.30	\$261,898,436.23	\$388,717,883.18	\$306,354,068.13	\$3,102,211.81	\$3,102,211.81	

MUNICIPIO DE SAN NICOLAS DE LOS GARZA, N.L.
(4) Estado sobre el Ejercicio del Presupuesto por: Ente Público / Clasificación Económica / Capítulo del Gasto
Marzo de 2019

Divisor: Pesos
Fuente de financiamiento: Todas

ENTE PÚBLICO TIPO DE GASTO CAPÍTULO CONCEPTO FUENTE DE FINANCIAMIENTO	Saldos									
	Presupuesto de Egresos Aprobado	Presupuesto Vigente	Comprometido	Presupuesto Disponible Para Comprometer 4=(2-3)	Devengado	Comprometido No Devengado	Presupuesto Sin Devengar	Ejercido	Pagado	Deuda del ejercicio
	1	2	3	4=(2-3)	5	6=(3-5)	7=(2-5)	8	9	10=(5-8)
31110 - GOBIERNO MUNICIPAL										
1 - Gasto Corriente										
1000 - SERVICIOS PERSONALES										
1111 - 1111 DIETAS	\$2,230,580.00	\$2,196,004.00	\$0.00	\$2,196,004.00	\$0.00	\$0.00	\$2,196,004.00	\$0.00	\$2,115,991.34	\$0.00
1131 - 1131 SUELDO PERSONAL CONFIANZA	\$69,669,015.45	\$76,982,745.90	\$0.00	\$76,982,745.90	\$0.00	\$0.00	\$76,982,745.90	\$156,276.10	\$68,180,635.59	\$-156,276.10
1133 - 1133 SUELDOS SINDICALIZADOS	\$21,226,686.36	\$23,902,816.60	\$0.00	\$23,902,816.60	\$0.00	\$0.00	\$23,902,816.60	\$18,140.60	\$22,651,194.52	\$-18,140.60
1134 - 1134 VACACIONES	\$225,000.00	\$219,362.30	\$0.00	\$219,362.30	\$0.00	\$0.00	\$219,362.30	\$10,489.60	\$204,804.26	\$-10,489.60
1311 - 1311 PREMIOS DE ANTIGÜEDAD	\$0.00	\$1,487,324.86	\$0.00	\$1,487,324.86	\$0.00	\$0.00	\$1,487,324.86	\$981,569.60	\$498,621.85	\$-981,569.60
1321 - 1321 PRIMA VACACIONAL	\$0.00	\$3,928,026.09	\$0.00	\$3,928,026.09	\$0.00	\$0.00	\$3,928,026.09	\$6,421.11	\$3,486,053.06	\$-6,421.11
1322 - 1322 PRIMA DOMINICAL	\$187,500.00	\$157,599.07	\$0.00	\$157,599.07	\$0.00	\$0.00	\$157,599.07	\$79.79	\$118,675.45	\$-79.79
1323 - 1323 AGUINALDO	\$0.00	\$792,352.00	\$0.00	\$792,352.00	\$0.00	\$0.00	\$792,352.00	\$16,172.50	\$775,120.54	\$-16,172.50
1331 - 1331 TIEMPO EXTRA	\$1,500,000.00	\$2,283,679.25	\$0.00	\$2,283,679.25	\$0.00	\$0.00	\$2,283,679.25	\$1,127.68	\$2,072,699.24	\$-1,127.68
1341 - 1341 GRATIFICACIONES	\$2,599,999.99	\$2,677,910.52	\$0.00	\$2,677,910.52	\$0.00	\$0.00	\$2,677,910.52	\$0.00	\$2,578,173.00	\$0.00
1411 - 1411 CUOTAS IMSS	\$0.00	\$1,549,660.14	\$0.00	\$1,549,660.14	\$0.00	\$0.00	\$1,549,660.14	\$0.00	\$1,549,660.14	\$0.00
1441 - 1441 SEGURO DE VIDA	\$0.00	\$135.00	\$0.00	\$135.00	\$0.00	\$0.00	\$135.00	\$0.00	\$135.00	\$0.00
1521 - 1521 INDEMNIZACIONES	\$0.00	\$3,598,168.49	\$0.00	\$3,598,168.49	\$0.00	\$0.00	\$3,598,168.49	\$213,634.30	\$3,383,454.17	\$-213,634.30
1522 - 1522 LIQUIDACIONES	\$0.00	\$1,172,299.61	\$0.00	\$1,172,299.61	\$0.00	\$0.00	\$1,172,299.61	\$111,990.00	\$1,060,308.40	\$-111,990.00
1541 - 1541 BONOS DE DESPESA	\$2,482,500.00	\$2,209,225.14	\$0.00	\$2,209,225.14	\$0.00	\$0.00	\$2,209,225.14	\$1,668.20	\$1,961,323.80	\$-1,668.20
1542 - 1542 APOYOS A SINDICALIZADOS	\$0.00	\$2,477.00	\$0.00	\$2,477.00	\$0.00	\$0.00	\$2,477.00	\$0.00	\$2,476.00	\$0.00
1544 - 1544 SEGURO DE VIDA	\$2,250,000.00	\$0.00	\$0.00	\$0.00	\$0.00	\$0.00	\$0.00	\$0.00	\$0.00	\$0.00
1545 - 1545 HORAS PRESTACION	\$875,000.00	\$666,039.52	\$0.00	\$666,039.52	\$0.00	\$0.00	\$666,039.52	\$527.92	\$638,130.99	\$-527.92
1551 - 1551 BECAS A EMPLEADOS	\$300,000.00	\$28,930.00	\$0.00	\$28,930.00	\$0.00	\$0.00	\$28,930.00	\$28,930.00	\$0.00	\$-28,930.00
1591 - 1591 AYUDA PARA ALIMENTACION	\$165,000.00	\$162,382.44	\$0.00	\$162,382.44	\$0.00	\$0.00	\$162,382.44	\$124.68	\$26,475.32	\$-124.68
1592 - 1592 APOYO DE PREVISION SOCIAL	\$4,070,770.27	\$3,271,092.51	\$0.00	\$3,271,092.51	\$0.00	\$0.00	\$3,271,092.51	\$7,819.73	\$3,140,180.27	\$-7,819.73
1593 - 1593 DIA FESTIVO	\$1,161,515.20	\$1,572,660.15	\$0.00	\$1,572,660.15	\$0.00	\$0.00	\$1,572,660.15	\$169.02	\$1,160,268.99	\$-169.02
1594 - 1594 BONO ESTADIO	\$500,000.01	\$522,568.01	\$0.00	\$522,568.01	\$0.00	\$0.00	\$522,568.01	\$1,218.61	\$371,581.39	\$-1,218.61
1596 - 1596 APOYO PARA VIVIENDA	\$999,999.99	\$61,066.66	\$0.00	\$61,066.66	\$0.00	\$0.00	\$61,066.66	\$216.11	\$46,583.89	\$-216.11
1711 - 1711 BONO DE DESEMPEÑO	\$7,415,671.19	\$6,951,918.60	\$0.00	\$6,951,918.60	\$0.00	\$0.00	\$6,951,918.60	\$14,347.08	\$5,949,014.23	\$-14,347.08
1714 - 1714 BONO DE PERMANENCIA	\$0.00	\$0.00	\$0.00	\$0.00	\$0.00	\$0.00	\$0.00	\$0.00	\$0.00	\$0.00
TOTAL CAPÍTULO	\$118,059,260.46	\$136,396,433.86	\$0.00	\$136,396,433.86	\$0.00	\$0.00	\$136,396,433.86	\$1,570,942.83	\$121,571,721.47	\$-1,570,942.83

MUNICIPIO DE SAN NICOLAS DE LOS GARZA, N.L.
(4) Estado sobre el Ejercicio del Presupuesto por: Ente Público / Clasificación Económica / Capítulo del Gasto
Marzo de 2019

Divisor: Pesos

Tipo de gasto: Todos
Fuente de financiamiento: Todas

ENTE PÚBLICO TIPO DE GASTO CAPÍTULO CONCEPTO FUENTE DE FINANCIAMIENTO	Saldo									
	Presupuesto de Egresos Aprobado	Presupuesto Vigente	Comprometido	Presupuesto Disponible Para Comprometer	Devengado	Comprometido No Devengado	Presupuesto Sin Devengar	Ejercido	Pagado	Deuda del ejercicio
	1	2	3	4=(2-3)	5	6=(3-5)	7=(2-5)	8	9	10=(5-8)
2000 - MATERIALES Y SUMINISTROS										
2111 - 2111 PAPELERIA Y ARTICULOS DE OFICINA	\$2,487,000.00	\$2,495,879.00	\$0.00	\$2,495,879.00	\$0.00	\$0.00	\$2,495,879.00	\$0.00	\$60,905.35	\$0.00
2122 - 2122 MATERIAL FOTOGRAFIA Y CINEMATOGRAF	\$250,000.00	\$226,719.40	\$0.00	\$226,719.40	\$0.00	\$0.00	\$226,719.40	\$0.00	\$2,569.90	\$0.00
2151 - 2151 MATERIAL IMPRESO E INFORMACION DIGI	\$2,409,000.00	\$4,148,273.17	\$171,686.45	\$3,976,586.72	\$0.00	\$171,686.45	\$4,148,273.17	\$0.00	\$864,086.72	\$0.00
2161 - 2161 ARTICULOS PARA ASEO Y LIMPIEZA	\$1,996,873.85	\$1,953,721.93	\$0.00	\$1,953,721.93	\$0.00	\$0.00	\$1,953,721.93	\$0.00	\$19,225.29	\$0.00
2211 - 2211 CONSUMO DE ALIMENTOS DEL PERSONAL	\$0.00	\$97,726.00	\$0.00	\$97,726.00	\$0.00	\$0.00	\$97,726.00	\$0.00	\$97,695.83	\$0.00
2212 - 2212 GASTOS DE CAFETERIA	\$0.00	\$123,299.00	\$0.00	\$123,299.00	\$0.00	\$0.00	\$123,299.00	\$0.00	\$119,796.37	\$0.00
2213 - 2213 ALIMENTOS ESTANCIAS INFANTILES	\$375,000.00	\$233,604.00	\$0.00	\$233,604.00	\$0.00	\$0.00	\$233,604.00	\$0.00	\$665.45	\$0.00
2214 - 2214 ALIMENTOS A REOS	\$75,000.00	\$53,400.00	\$0.00	\$53,400.00	\$0.00	\$0.00	\$53,400.00	\$0.00	\$0.00	\$0.00
2221 - 2221 ALIMENTOS PARA ANIMALES	\$960,000.00	\$814,992.00	\$684,436.56	\$130,555.44	\$65,277.72	\$619,158.84	\$749,714.28	\$0.00	\$0.00	\$65,277.72
2231 - 2231 UTENSILIOS	\$0.00	\$55,513.83	\$6,291.97	\$47,221.86	\$0.00	\$6,291.97	\$55,513.83	\$0.00	\$45,663.98	\$0.00
2421 - 2421 CEMENTO Y PRODUC DE CONCRETO	\$1,680,000.00	\$1,680,000.00	\$0.00	\$1,680,000.00	\$0.00	\$0.00	\$1,680,000.00	\$0.00	\$31,088.00	\$0.00
2461 - 2461 MATERIAL ELECTRICO	\$10,306,800.00	\$10,312,024.00	\$0.00	\$10,312,024.00	\$0.00	\$0.00	\$10,312,024.00	\$0.00	\$13,085.26	\$0.00
2462 - 2462 INFRAESTRUCTURA ALUMBRADO MUNICI	\$44,842,855.32	\$53,250,890.69	\$0.00	\$53,250,890.69	\$0.00	\$0.00	\$53,250,890.69	\$0.00	\$11,210,713.83	\$0.00
2491 - 2491 PINTURAS Y ACCESORIOS	\$18,924,999.93	\$18,730,324.60	\$0.00	\$18,730,324.60	\$0.00	\$0.00	\$18,730,324.60	\$0.00	\$1,200.00	\$0.00
2492 - 2492 MATERIALES DIVERSOS	\$14,738,000.04	\$14,946,787.28	\$88,393.86	\$14,858,393.42	\$0.00	\$0.00	\$14,946,787.28	\$0.00	\$134,815.05	\$0.00
2493 - 2493 MATERIAL BACHEO DE CALLES	\$14,346,000.00	\$14,346,000.00	\$2.96	\$14,345,997.04	\$0.00	\$2.96	\$14,346,000.00	\$0.00	\$1,555,901.04	\$0.00
2531 - 2531 MEDICAMENTOS	\$13,964,218.19	\$14,385,470.56	\$14,385,467.47	\$3.09	\$0.00	\$14,385,467.47	\$14,385,470.56	\$0.00	\$0.00	\$0.00
2532 - 2532 MATERIAL DE CURACION	\$2,996,713.89	\$3,169,187.90	\$0.00	\$3,169,187.90	\$0.00	\$0.00	\$3,169,187.90	\$0.00	\$0.00	\$0.00
2551 - 2551 MATERIALES Y SUMINISTROS USO VETERI	\$0.00	\$0.00	\$0.00	\$0.00	\$0.00	\$0.00	\$0.00	\$0.00	\$0.00	\$0.00
2611 - 2611 GASOLINA	\$71,478,825.00	\$70,359,542.86	\$0.00	\$70,359,542.86	\$331,596.41	\$-331,596.41	\$70,027,946.47	\$0.00	\$9,699,237.12	\$331,596.41
2612 - 2612 DIESEL	\$5,699,999.88	\$6,029,999.88	\$0.00	\$6,029,999.88	\$105,804.36	\$-105,804.36	\$5,924,195.52	\$0.00	\$1,190,299.90	\$105,804.36
2613 - 2613 GAS LP	\$800,000.12	\$800,000.12	\$0.00	\$800,000.12	\$0.00	\$0.00	\$800,000.12	\$0.00	\$56,705.44	\$0.00
2711 - 2711 UNIFORMES PERSONAL ADMINISTRATIVO	\$720,000.00	\$20,000.00	\$0.00	\$20,000.00	\$0.00	\$0.00	\$20,000.00	\$0.00	\$0.00	\$0.00
2712 - 2712 UNIFORMES PERSONAL DE SERVICIO	\$1,244,000.00	\$319,940.00	\$0.00	\$319,940.00	\$0.00	\$0.00	\$319,940.00	\$0.00	\$7,454.89	\$0.00
2721 - 2721 UNIFORMES DE SEGURIDAD PUBLICA Y ACC	\$3,418,000.00	\$2,932,000.00	\$0.00	\$2,932,000.00	\$0.00	\$0.00	\$2,932,000.00	\$0.00	\$0.00	\$0.00
2722 - 2722 UNIFORMES DE PROTECCION CIVIL Y ACC	\$350,000.00	\$350,000.00	\$0.00	\$350,000.00	\$0.00	\$0.00	\$350,000.00	\$0.00	\$0.00	\$0.00
2731 - 2731 MATERIAL DEPORTIVO	\$2,000,000.00	\$322,532.00	\$0.00	\$322,532.00	\$0.00	\$0.00	\$322,532.00	\$0.00	\$261,621.00	\$0.00
2751 - 2751 BLANCOS Y OTROS PRODUCTOS TEXTILES	\$823,200.00	\$31,114.00	\$0.00	\$31,114.00	\$0.00	\$0.00	\$31,114.00	\$0.00	\$0.00	\$0.00
2833 - 2833 FORTASEG	\$0.00	\$0.00	\$0.00	\$0.00	\$0.00	\$0.00	\$0.00	\$0.00	\$0.00	\$0.00

MUNICIPIO DE SAN NICOLAS DE LOS GARZA, N.L.
(4) Estado sobre el Ejercicio del Presupuesto por: Ente Público / Clasificación Económica / Capítulo del Gasto
Marzo de 2019

Divisor: Pesos

Tipo de gasto: Todos
Fuente de financiamiento: Todas

ENTE PÚBLICO TIPO DE GASTO CAPÍTULO CONCEPTO	Saldos										Deuda del ejercicio 10=(5-8)
	1	2	3	4=(2-3)	5	6=(3-4)	7=(2-5)	8	9	10=(5-8)	
	Presupuesto de Egresos Aprobado	Presupuesto Vigente	Comprometido	Presupuesto Disponible Para Comprometer	Devengado	Comprometido No Devengado	Presupuesto Sin Devengar	Ejercicio	Pagado	Deuda del ejercicio 10=(5-8)	
FUENTE DE FINANCIAMIENTO											
2911 - 2911 HERRAMIENTAS Y UTILES	\$4,499,999.76	\$3,233,332.24	\$0.00	\$3,233,332.24	\$0.00	\$0.00	\$3,233,332.24	\$0.00	\$0.00	\$0.00	
2941 - 2941 MATERIALES Y SUMINISTROS DE COMPUTO	\$600,000.00	\$662,917.60	\$0.00	\$662,917.60	\$0.00	\$0.00	\$662,917.60	\$0.00	\$163,089.61	\$0.00	
2961 - 2961 REFACCIONES	\$2,498,369.70	\$2,501,283.70	\$0.00	\$2,501,283.70	\$0.00	\$0.00	\$2,501,283.70	\$0.00	\$3,027.79	\$0.00	
2962 - 2962 LLANTAS Y CAMARAS	\$4,925,000.31	\$4,933,333.64	\$0.00	\$4,933,333.64	\$0.00	\$0.00	\$4,933,333.64	\$0.00	\$0.00	\$0.00	
2963 - 2963 EQUIPO Y ACCESORIOS	\$0.00	\$350,316.84	\$0.00	\$350,316.84	\$0.00	\$0.00	\$350,316.84	\$0.00	\$166,207.63	\$0.00	
TOTAL CAPÍTULO	\$229,709,855.99	\$233,670,126.26	\$15,338,279.27	\$218,331,846.99	\$502,678.49	\$14,835,600.78	\$233,367,447.77	\$0.00	\$25,744,935.55	\$502,678.49	
3000 - SERVICIOS GENERALES											
3111 - 3111 ENERGIA ELECTRICA	\$4,312,549.75	\$11,331,265.84	\$4,952,789.05	\$6,378,496.79	\$0.00	\$4,952,789.05	\$11,331,265.84	\$6,787.02	\$3,981,139.54	\$-6,787.02	
3112 - 3112 ENERGIA ELECTRICA ESTATAL	\$187,450.26	\$187,450.26	\$0.00	\$187,450.26	\$0.00	\$0.00	\$187,450.26	\$0.00	\$0.00	\$0.00	
3113 - 3113 ENERGIA ELECTRICA FEDERAL	\$15,000,000.00	\$50,566,598.34	\$40,005,295.84	\$10,561,302.50	\$0.00	\$40,005,295.84	\$50,566,598.34	\$0.00	\$10,561,302.50	\$0.00	
3121 - 3121 GAS	\$225,000.00	\$225,711.01	\$0.00	\$225,711.01	\$0.00	\$0.00	\$225,711.01	\$0.00	\$193,781.00	\$0.00	
3131 - 3131 AGUA Y DRENAJE	\$1,250,000.01	\$1,210,320.01	\$0.00	\$1,210,320.01	\$0.00	\$0.00	\$1,210,320.01	\$0.00	\$497,723.00	\$0.00	
3141 - 3141 TELEFONOS	\$1,249,999.98	\$1,538,841.98	\$0.00	\$1,538,841.98	\$0.00	\$0.00	\$1,538,841.98	\$41,074.44	\$987,244.84	\$-41,074.44	
3151 - 3151 TELEFONOS CELULARES	\$200,000.01	\$299,561.01	\$0.00	\$299,561.01	\$0.00	\$0.00	\$299,561.01	\$0.00	\$219,022.00	\$0.00	
3161 - 3161 SER.TELECOMUNICACIONES Y SATE GPS	\$250,000.00	\$1,380,400.29	\$0.00	\$1,380,400.29	\$0.00	\$0.00	\$1,380,400.29	\$0.00	\$1,380,400.00	\$0.00	
3181 - 3181 CORREOS, TELEGRAFOS Y MENSAJERIA	\$0.00	\$4,499.00	\$0.00	\$4,499.00	\$0.00	\$0.00	\$4,499.00	\$0.00	\$4,499.98	\$0.00	
3221 - 3221 ARRENDAMIENTO DE INMUEBLES	\$500,000.00	\$1,422,498.72	\$1,066,874.04	\$355,624.68	\$0.00	\$1,066,874.04	\$1,422,498.72	\$0.00	\$355,624.68	\$0.00	
3231 - 3231 ARRENDAMIENTO DE MAQUINAS COPIADO	\$2,499,999.90	\$2,614,137.90	\$10,114.59	\$2,604,023.31	\$131,857.73	\$-121,743.14	\$2,482,280.17	\$0.00	\$138,027.16	\$131,857.73	
3251 - 3251 ARRENTA, DE EQ. DE TRANSPORTE	\$13,956,554.82	\$4,304,153.18	\$0.00	\$4,304,153.18	\$0.00	\$0.00	\$4,304,153.18	\$0.00	\$694,218.24	\$0.00	
3261 - 3261 ARRENDAMIENTO DE MAQUINARIA	\$0.00	\$2,090.00	\$0.00	\$2,090.00	\$0.00	\$0.00	\$2,090.00	\$0.00	\$2,088.00	\$0.00	
3271 - 3271 ARRENDAMIENTO DE SOFTWARE	\$360,000.00	\$0.00	\$0.00	\$0.00	\$0.00	\$0.00	\$0.00	\$0.00	\$0.00	\$0.00	
3291 - 3291 ARRENTA, DE EQ. DE COMUNICACION	\$324,000.00	\$264,000.00	\$0.00	\$264,000.00	\$0.00	\$0.00	\$264,000.00	\$0.00	\$0.00	\$0.00	
3292 - 3292 ARRENDAMIENTO DE OTROS EQUIPOS	\$0.00	\$10,492.00	\$0.00	\$10,492.00	\$0.00	\$0.00	\$10,492.00	\$0.00	\$10,488.04	\$0.00	
3293 - 3293 ARRENDAMIENTO DE EQUIPO DE SONIDO	\$0.00	\$0.00	\$0.00	\$0.00	\$0.00	\$0.00	\$0.00	\$0.00	\$0.00	\$0.00	
3311 - 3311 HONORARIOS AUDITORES EXTERNOS	\$765,600.00	\$467,000.00	\$0.00	\$467,000.00	\$0.00	\$0.00	\$467,000.00	\$0.00	\$325,360.00	\$0.00	
3312 - 3312 HONORARIOS A PROFESIONISTAS	\$2,500,000.00	\$65,777.01	\$0.00	\$65,777.01	\$0.00	\$0.00	\$65,777.01	\$0.00	\$83,664.78	\$0.00	
3313 - 3313 SERVICIOS DE AVALUO DE BIENES E INM	\$45,000.00	\$44,938.00	\$0.00	\$44,938.00	\$0.00	\$0.00	\$44,938.00	\$0.00	\$0.00	\$0.00	
3314 - 3314 HONORARIOS POR SERVICIOS LEGALES	\$210,000.00	\$279,020.00	\$0.00	\$279,020.00	\$0.00	\$0.00	\$279,020.00	\$0.00	\$69,020.00	\$0.00	
3321 - 3321 ESTUDIOS Y PROYECTOS	\$0.00	\$0.00	\$0.00	\$0.00	\$0.00	\$0.00	\$0.00	\$0.00	\$0.00	\$0.00	
3331 - 3331 SERVICIOS DE CONSULTORIA ADMINISTRATIVA	\$7,126,000.00	\$602,280.02	\$295,800.00	\$206,480.02	\$0.00	\$295,800.00	\$602,280.02	\$0.00	\$206,480.00	\$0.00	

MUNICIPIO DE SAN NICOLAS DE LOS GARZA, N.L.
(4) Estado sobre el Ejercicio del Presupuesto por: Ente Público / Clasificación Económica / Capítulo del Gasto

Marzo de 2019

Tipo de gasto: Todos

Fuente de financiamiento: Todas

Divisor: Pesos

ENTE PÚBLICO TIPO DE GASTO CAPÍTULO CONCEPTO FUENTE DE FINANCIAMIENTO	Saldos										Deuda del ejercicio 10=(5-8)
	Presupuesto de Egresos Aprobado	Presupuesto Vigente	Comprometido	Presupuesto Disponible Para		Devengado	Comprometido No Devengado	Presupuesto Sin Devengar	Ejercido	Pagado	
				Comprometido	Compro-met-er						
3341 - 3341 CAPACI. Y ADIESTRAMIENTO	\$1,250,000.00	\$187,979.81	\$0.00	\$0.00	\$187,979.81	\$0.00	\$0.00	\$187,979.81	\$0.00	\$87,319.17	\$0.00
3347 - 3347 FORTASEG	\$0.00	\$0.00	\$0.00	\$0.00	\$0.00	\$0.00	\$0.00	\$0.00	\$0.00	\$0.00	\$0.00
3363 - 3363 SERVICIOS Y EXPEDICION DE PASAPORTE	\$233,691.56	\$233,691.56	\$0.00	\$0.00	\$233,691.56	\$0.00	\$0.00	\$233,691.56	\$0.00	\$0.00	\$0.00
3391 - 3391 SER. MEDICOS Y HOSPITALARIOS	\$21,868,741.95	\$23,012,579.04	\$16,507,880.65	\$0.00	\$6,504,698.39	\$69,992.00	\$16,447,888.65	\$22,952,587.04	\$0.00	\$3,292,271.21	\$59,992.00
33911 - 33911 FORTASEG	\$0.00	\$0.00	\$0.00	\$0.00	\$0.00	\$0.00	\$0.00	\$0.00	\$0.00	\$0.00	\$0.00
3393 - 3393 ESTUDIOS DE LABORATORIO	\$3,989,195.13	\$3,984,160.33	\$0.00	\$0.00	\$3,984,160.33	\$0.00	\$0.00	\$3,984,160.33	\$0.00	\$0.00	\$0.00
3431 - SERVICIOS DE RECAUDACION	\$0.00	\$3,000,000.00	\$2,671,418.40	\$0.00	\$328,581.60	\$0.00	\$2,671,418.40	\$3,000,000.00	\$0.00	\$328,581.60	\$0.00
3451 - 3451 SEGUROS DE VEHICULOS	\$18,893,282.89	\$19,122,531.63	\$1,495,370.32	\$0.00	\$17,627,161.31	\$0.00	\$1,495,370.32	\$19,122,531.63	\$0.00	\$17,161.16	\$0.00
3452 - 3452 SEGURO DE EDIFICIO	\$1,125,000.00	\$0.00	\$0.00	\$0.00	\$0.00	\$0.00	\$0.00	\$0.00	\$0.00	\$0.00	\$0.00
3454 - 3454 SEGURO CASA-HABITACION	\$0.00	\$3,100,000.00	\$0.00	\$0.00	\$3,100,000.00	\$0.00	\$0.00	\$3,100,000.00	\$0.00	\$3,015,600.00	\$0.00
3491 - 3491 SERVICIOS BANCARIOS	\$375,000.00	\$958,567.32	\$0.00	\$0.00	\$958,567.32	\$0.00	\$0.00	\$958,567.32	\$0.00	\$937,954.06	\$0.00
3511 - 3511 MITTO. DE EDIFICIOS	\$3,513,000.00	\$914,553.36	\$0.00	\$0.00	\$914,553.36	\$0.00	\$0.00	\$914,553.36	\$0.00	\$37,073.76	\$0.00
3512 - 3512 MITTO. VIAS PUBLICAS	\$0.00	\$0.00	\$0.00	\$0.00	\$0.00	\$0.00	\$0.00	\$0.00	\$0.00	\$0.00	\$0.00
3513 - 3513 MITTO. DE ALBERCAS	\$250,000.00	\$0.01	\$0.00	\$0.00	\$0.01	\$0.00	\$0.00	\$0.01	\$0.00	\$0.00	\$0.00
3531 - 3531 MITTO. EQ. DE COMPUTO	\$500,000.00	\$501,980.00	\$0.00	\$0.00	\$501,980.00	\$0.00	\$0.00	\$501,980.00	\$0.00	\$1,972.00	\$0.00
3532 - 3532 MITTO. EQ. DE COMUNICACION	\$250,000.00	\$145,714.01	\$0.00	\$0.00	\$145,714.01	\$0.00	\$0.00	\$145,714.01	\$0.00	\$145,605.57	\$0.00
3551 - 3551 MITTO. DE VEHICULOS	\$19,976,082.52	\$19,958,055.52	\$874,374.76	\$0.00	\$19,083,680.76	\$626,790.88	\$247,583.88	\$19,331,264.64	\$0.00	\$305,507.32	\$626,790.88
3552 - 3552 REPARACION VEHICULOS POR ACCIDENTE	\$250,000.00	\$648,117.01	\$502,940.00	\$0.00	\$145,177.01	\$20,990.00	\$461,950.00	\$627,127.01	\$0.00	\$123,681.80	\$20,990.00
3571 - 3571 MITTO. MAQUINARIA Y EQ.	\$987,000.00	\$5,100.00	\$0.00	\$0.00	\$5,100.00	\$0.00	\$0.00	\$5,100.00	\$0.00	\$4,605.66	\$0.00
3572 - 3572 MITTO. DE SEÑALES Y NOMENCLATURA	\$1,200,000.00	\$3,000.00	\$0.00	\$0.00	\$3,000.00	\$0.00	\$0.00	\$3,000.00	\$0.00	\$2,612.03	\$0.00
3573 - 3573 MITTO. DE ESTACIONOMETROS	\$300,000.00	\$300,000.00	\$0.00	\$0.00	\$300,000.00	\$0.00	\$0.00	\$300,000.00	\$0.00	\$0.00	\$0.00
3575 - 3575 MITTO. ALUMBRADO PUBLICO	\$10,200,996.12	\$0.12	\$0.00	\$0.00	\$0.12	\$0.00	\$0.00	\$0.12	\$0.00	\$0.00	\$0.00
3581 - 3581 CUOTAS SIMEPRODE	\$16,000,000.00	\$16,000,000.00	\$0.00	\$0.00	\$16,000,000.00	\$1,108,132.02	\$-1,108,132.02	\$14,891,867.98	\$0.00	\$0.00	\$1,108,132.02
3582 - 3582 RECOLECCION Y TRANSPORTACION RESID	\$82,000,000.00	\$82,000,000.00	\$87,745,180.43	\$0.00	\$14,254,819.57	\$0.00	\$67,745,180.43	\$82,000,000.00	\$0.00	\$14,254,819.57	\$0.00
3583 - 3583 DESECHOS PATOLOGICOS	\$15,000.00	\$37,620.00	\$0.00	\$0.00	\$37,620.00	\$0.00	\$0.00	\$37,620.00	\$0.00	\$22,608.40	\$0.00
3584 - 3584 SERVICIOS DE LAVANDERIA	\$375,000.00	\$371,750.00	\$0.00	\$0.00	\$371,750.00	\$0.00	\$0.00	\$371,750.00	\$0.00	\$1,712.00	\$0.00
3585 - 3585 SERVICIO DE LIMPIECCION	\$159,000.00	\$522,000.00	\$0.00	\$0.00	\$0.00	\$0.00	\$522,000.00	\$522,000.00	\$0.00	\$0.00	\$0.00
3586 - 3586 SERVICIOS DE LIMPIEZA	\$1,740,000.00	\$1,740,000.00	\$1,508,000.00	\$0.00	\$232,000.00	\$0.00	\$1,508,000.00	\$1,740,000.00	\$0.00	\$232,000.00	\$0.00
3591 - 3591 MITTO. DE PARQUES Y JARDINES	\$64,420,946.10	\$68,904,474.52	\$60,345,194.88	\$0.00	\$8,559,289.64	\$2,183,331.18	\$58,161,853.70	\$66,721,143.34	\$0.00	\$6,375,357.39	\$2,183,331.18
3611 - 3611 RADIO, PRENSA, T.V. Y PUBLICIDAD	\$17,145,000.00	\$921,026.80	\$0.00	\$0.00	\$921,026.80	\$0.00	\$0.00	\$921,026.80	\$0.00	\$278,351.80	\$0.00

MUNICIPIO DE SAN NICOLAS DE LOS GARZA, N.L.
(4) Estado sobre el Ejercicio del Presupuesto por: Ente Público / Clasificación Económica / Capítulo del Gasto
Marzo de 2019

Divisor: Pesos

Tipo de gasto: Todos
Fuente de financiamiento: Todas

ENTE PÚBLICO TIPO DE GASTO CAPÍTULO CONCEPTO FUENTE DE FINANCIAMIENTO	Saldo										Deuda del ejercicio 10=(5-8)
	Presupuesto de Egresos Aprobado	Presupuesto Vigente	Comprometido	Presupuesto Disponible Para Comprometer	Devengado	Comprometido No Devengado	Presupuesto Sin Devengar	Ejercido	Pagado		
	1	2	3	4=(2-3)	5	6=(3-5)	7=(2-5)	8	9	10=(5-8)	
3711 - 3711 BOLETO DE AVION	\$0.00	\$85,330.00	\$0.00	\$85,330.00	\$0.00	\$0.00	\$85,330.00	\$0.00	\$78,495.95	\$0.00	
3721 - 3721 PASAJES DE TRANSPORTE TERRESTRE	\$0.00	\$13,455.00	\$0.00	\$13,455.00	\$0.00	\$0.00	\$13,455.00	\$0.00	\$12,837.44	\$0.00	
3751 - 3751 GASTOS DE VIAJE	\$0.00	\$16,990.00	\$0.00	\$16,990.00	\$0.00	\$0.00	\$16,990.00	\$0.00	\$14,811.15	\$0.00	
3811 - 3811 INFORME ANUAL	\$0.00	\$0.00	\$0.00	\$0.00	\$0.00	\$0.00	\$0.00	\$0.00	\$0.00	\$0.00	
3821 - 3821 ACTIVIDADES CIVICAS, CULTURALES Y	\$1,050,000.00	\$1,966,860.00	\$700,000.00	\$1,266,860.00	\$0.00	\$700,000.00	\$1,966,860.00	\$0.00	\$1,168,743.05	\$0.00	
3822 - 3822 EVENTOS OFICIALES	\$0.00	\$4,395,867.98	\$1,500,000.00	\$2,895,867.98	\$0.00	\$1,500,000.00	\$4,395,867.98	\$0.00	\$2,895,825.65	\$0.00	
3823 - 3823 FESTEJOS NAVIDEÑOS	\$0.00	\$0.00	\$0.00	\$0.00	\$0.00	\$0.00	\$0.00	\$0.00	\$0.00	\$0.00	
3824 - 3824 PLACAS Y MONUMENTOS CONMEMORATI	\$0.00	\$29,250.00	\$0.00	\$29,250.00	\$0.00	\$0.00	\$29,250.00	\$0.00	\$29,232.00	\$0.00	
3825 - 3825 RECREACION POPULAR	\$3,540,000.00	\$924,408.18	\$153,120.00	\$771,288.18	\$0.00	\$153,120.00	\$924,408.18	\$0.00	\$281,032.00	\$0.00	
3826 - 3826 LINEA DIRECTA	\$0.00	\$0.00	\$0.00	\$0.00	\$0.00	\$0.00	\$0.00	\$0.00	\$0.00	\$0.00	
3827 - 3827 OTROS GASTOS DE ORDEN SOCIAL	\$0.00	\$10,521.00	\$0.00	\$10,521.00	\$0.00	\$0.00	\$10,521.00	\$0.00	\$10,461.65	\$0.00	
3921 - 3921 REFRENDOS, PLACAS Y TENENCIAS	\$2,500,000.00	\$2,504,264.48	\$0.00	\$2,504,264.48	\$0.00	\$0.00	\$2,504,264.48	\$0.00	\$1,261,837.84	\$0.00	
3951 - 3951 MULTAS Y GASTOS LEGALES	\$300,000.00	\$444,000.53	\$0.00	\$444,000.53	\$6,000.00	\$-6,000.00	\$438,000.53	\$0.00	\$340,352.99	\$6,000.00	
3981 - 3981 IMPUESTO SOBRE NOMINA ESTATAL	\$407,542.37	\$3,258,527.37	\$0.00	\$3,258,527.37	\$0.00	\$0.00	\$3,258,527.37	\$0.00	\$3,133,887.88	\$0.00	
3981 - 3991 CUOTAS Y SUSCRIPCIONES	\$0.00	\$120,203.72	\$0.00	\$120,203.72	\$0.00	\$0.00	\$120,203.72	\$0.00	\$120,192.83	\$0.00	
TOTAL CAPÍTULO	\$325,756,603.37	\$337,083,633.87	\$200,856,342.96	\$136,227,290.91	\$4,137,093.81	\$196,719,249.15	\$332,948,540.06	\$47,861.46	\$58,502,606.71	\$4,089,232.35	
4000 - TRANSFERENCIAS, ASIGNACIONES, SUBSIDIOS Y OTRAS AYUDAS											
4212 - 4212 APORTACIONES INSTITUTO DE LA JUVEN	\$0.00	\$0.00	\$0.00	\$0.00	\$0.00	\$0.00	\$0.00	\$0.00	\$0.00	\$0.00	
4213 - 4213 APORT. AL INSTITUTO DE PLANEACION	\$3,250,000.00	\$13,000,000.01	\$8,750,000.01	\$3,250,000.01	\$0.00	\$9,750,000.01	\$13,000,000.01	\$0.00	\$3,249,999.99	\$0.00	
4214 - 4214 APORT. INSTITUTO MUNICIPAL DEL DEP	\$0.00	\$1,921,090.54	\$0.00	\$1,921,090.54	\$0.00	\$0.00	\$1,921,090.54	\$0.00	\$1,921,090.54	\$0.00	
4216 - 4216 APORTACION AL CENTRO CULTURAL ROSA	\$0.00	\$18,000,000.00	\$0.00	\$18,000,000.00	\$0.00	\$0.00	\$18,000,000.00	\$0.00	\$18,000,000.00	\$0.00	
4411 - 4411 APOYOS ECONOMICOS Y MAT. A PERS	\$1,050,000.00	\$1,113,920.92	\$292,000.00	\$861,920.92	\$72,725.92	\$179,274.08	\$1,041,195.00	\$0.00	\$807,964.26	\$72,725.92	
4412 - 4412 ALIMENTOS Y DESPENSAS AL ADULTO MAY	\$360,000.00	\$229,903.00	\$0.00	\$229,903.00	\$0.00	\$0.00	\$229,903.00	\$0.00	\$0.00	\$0.00	
4451 - 4451 APORT. PARA AGRUP. CIVICAS, CULT Y	\$6,690,994.63	\$26,763,978.40	\$14,073,477.18	\$12,690,501.22	\$56,500.08	\$14,016,977.10	\$26,707,478.32	\$28,701.10	\$12,539,900.24	\$27,798.98	
4452 - 4452 AYUDAS SOCIALES A INSTITUCIONES SIN	\$0.00	\$1,000,000.00	\$0.00	\$1,000,000.00	\$0.00	\$0.00	\$1,000,000.00	\$0.00	\$1,000,000.00	\$0.00	
4511 - 4511 SUELDOS SINDICALIZADOS	\$9,226,290.64	\$8,823,174.94	\$0.00	\$8,823,174.94	\$0.00	\$0.00	\$8,823,174.94	\$11,607.88	\$5,258,458.47	\$11,607.88	
4512 - 4512 SUELDOS PERSONAL CONFIANZA	\$4,297,508.56	\$4,297,508.56	\$0.00	\$4,297,508.56	\$0.00	\$0.00	\$4,297,508.56	\$539.92	\$2,702,656.24	\$-539.92	
4513 - 4513 AGUINALDO	\$0.00	\$31,100.00	\$0.00	\$31,100.00	\$0.00	\$0.00	\$31,100.00	\$0.00	\$31,062.40	\$0.00	
4514 - 4514 OTROS CONCEPTOS ADICIONALES	\$875,000.00	\$1,298,116.00	\$0.00	\$1,298,116.00	\$0.00	\$0.00	\$1,298,116.00	\$954.56	\$1,245,586.75	\$-854.56	
4515 - 4515 SERVICIOS MEDICOS	\$5,000,000.00	\$14,019,025.01	\$13,037,341.76	\$881,683.25	\$31,024.00	\$13,006,317.76	\$13,988,001.01	\$0.00	\$850,656.62	\$31,024.00	

MUNICIPIO DE SAN NICOLAS DE LOS GARZA, N.L.
(4) Estado sobre el Ejercicio del Presupuesto por: Ente Público / Clasificación Económica / Capítulo del Gasto

Marzo de 2019

Tipo de gasto: Todos

Fuente de financiamiento: Todas

Divisor: Pesos

ENTE PÚBLICO TIPO DE GASTO CAPÍTULO CONCEPTO FUENTE DE FINANCIAMIENTO	Saldos										Deuda del ejercicio 10=(5-8)
	Presupuesto de Egresos Aprobado 1	Presupuesto Vigente 2	Comprometido 3	Presupuesto Disponible Para Comprometer 4=(2-3)	Devengado 5	Comprometido No Devengado 6=(3-5)	Presupuesto Sin Devengar 7=(2-5)	Ejercido 8	Pagado 9	10=(5-8)	
4521 - 4521 SUELDOS SINDICALIZADOS	\$4,909,395.20	\$10,076,756.20	\$0.00	\$10,076,756.20	\$0.00	\$0.00	\$10,076,756.20	\$18,017.89	\$9,772,784.55	\$-18,017.88	
4522 - 4522 SUELDO PERSONAL CONFIANZA	\$3,439,122.31	\$3,603,952.31	\$0.00	\$3,603,952.31	\$0.00	\$0.00	\$3,603,952.31	\$704.16	\$3,567,173.01	\$-704.16	
4523 - 4523 AGUINALDO	\$0.00	\$23,482.00	\$0.00	\$23,482.00	\$0.00	\$0.00	\$23,482.00	\$0.00	\$23,481.68	\$0.00	
4524 - 4524 OTROS CONCEPTOS ADICIONALES	\$1,125,000.00	\$1,892,859.00	\$0.00	\$1,892,859.00	\$0.00	\$0.00	\$1,892,859.00	\$13,937.47	\$1,799,286.56	\$-13,937.47	
4525 - 4525 SERVICIOS MEDICOS	\$3,000,000.00	\$11,949,781.29	\$11,069,462.11	\$780,319.18	\$23,249.00	\$11,046,213.11	\$11,826,532.29	\$0.00	\$767,070.18	\$23,249.00	
TOTAL CAPÍTULO	\$43,223,311.64	\$117,944,648.18	\$48,162,281.06	\$69,762,367.12	\$183,499.00	\$47,998,762.06	\$117,781,149.18	\$74,483.02	\$63,427,095.47	\$109,035.98	
5000 - BIENES MUEBLES, INMUEBLES E INTANGIBLES											
5111 - 5111 EQUIPO DE OFICINA	\$0.00	\$0.00	\$0.00	\$0.00	\$0.00	\$0.00	\$0.00	\$0.00	\$0.00	\$0.00	
5151 - 5151 EQ. DE COMPUTO	\$0.00	\$147,481.01	\$0.00	\$147,481.01	\$0.00	\$0.00	\$147,481.01	\$0.00	\$147,481.01	\$0.00	
5191 - 5191 OTROS MOBILIARIOS Y EQUIPOS DE ADMI	\$0.00	\$0.00	\$0.00	\$0.00	\$0.00	\$0.00	\$0.00	\$0.00	\$0.00	\$0.00	
5311 - 5311 EQ. MEDICO Y HOSPITALARIO	\$0.00	\$0.00	\$0.00	\$0.00	\$0.00	\$0.00	\$0.00	\$0.00	\$0.00	\$0.00	
5312 - 5312 EQ. MEDICO Y LABORATORIO USO VETERI	\$0.00	\$2,023,213.88	\$2,023,213.88	\$0.00	\$0.00	\$2,023,213.88	\$2,023,213.88	\$0.00	\$0.00	\$0.00	
5411 - 5411 EQ. DE TRANSPORTE	\$0.00	\$497,900.00	\$0.00	\$497,900.00	\$0.00	\$0.00	\$497,900.00	\$0.00	\$497,900.00	\$0.00	
5491 - 5491 MOTOCICLETAS	\$0.00	\$0.00	\$0.00	\$0.00	\$0.00	\$0.00	\$0.00	\$0.00	\$0.00	\$0.00	
5642 - 5642 VENTILACIONES	\$0.00	\$68,760.16	\$0.00	\$68,760.16	\$0.00	\$0.00	\$68,760.16	\$0.00	\$0.00	\$0.00	
5651 - 5651 EQ. DE COMUNICACIONES	\$0.00	\$0.00	\$0.00	\$0.00	\$0.00	\$0.00	\$0.00	\$0.00	\$0.00	\$0.00	
5652 - 5652 SUBSEMUN FEDERAL	\$0.00	\$0.00	\$0.00	\$0.00	\$0.00	\$0.00	\$0.00	\$0.00	\$0.00	\$0.00	
5812 - 5812 BIENES INMUEBLES	\$6,000,000.00	\$6,000,000.00	\$0.00	\$6,000,000.00	\$0.00	\$0.00	\$6,000,000.00	\$0.00	\$0.00	\$0.00	
5911 - 5911 SOFTWARE	\$15,000,000.00	\$15,000,000.00	\$0.00	\$15,000,000.00	\$0.00	\$0.00	\$15,000,000.00	\$0.00	\$40,924.80	\$0.00	
5971 - 5971 LICENCIAS INFORMATICAS	\$0.00	\$0.00	\$0.00	\$0.00	\$0.00	\$0.00	\$0.00	\$0.00	\$0.00	\$0.00	
TOTAL CAPÍTULO	\$21,000,000.00	\$23,737,355.05	\$2,091,974.04	\$21,645,381.01	\$0.00	\$2,091,974.04	\$23,737,355.05	\$0.00	\$686,305.81	\$0.00	
6000 - INVERSION PUBLICA											
6122 - 6122 CONSTR. Y REHABILITACION DE PARQUES	\$0.00	\$0.00	\$0.00	\$0.00	\$0.00	\$0.00	\$0.00	\$0.00	\$0.00	\$0.00	
6124 - 6124 CONSTR. Y REHABILITACION DE INMUEBL	\$0.00	\$0.00	\$0.00	\$0.00	\$0.00	\$0.00	\$0.00	\$0.00	\$0.00	\$0.00	
6143 - 6143 DRENAJE PLUVIAL	\$0.00	\$0.00	\$0.00	\$0.00	\$0.00	\$0.00	\$0.00	\$0.00	\$0.00	\$0.00	
6145 - 6145 PAVIMENTACION Y BACHEO	\$0.00	\$0.00	\$0.00	\$0.00	\$0.00	\$0.00	\$0.00	\$0.00	\$0.00	\$0.00	
6152 - 6152 PUENTES VEHICULARES	\$0.00	\$0.00	\$0.00	\$0.00	\$0.00	\$0.00	\$0.00	\$0.00	\$0.00	\$0.00	
61570 - 61570 BACHEO VAR PUNT PROYNFRA 2018	\$0.00	\$0.00	\$0.00	\$0.00	\$0.00	\$0.00	\$0.00	\$0.00	\$0.00	\$0.00	
61571 - 61571 REHAB. PAVIMENTO ASFALTICO (D MPAL	\$0.00	\$0.00	\$0.00	\$0.00	\$0.00	\$0.00	\$0.00	\$0.00	\$0.00	\$0.00	
6171 - 6171 SEÑALES, SEMAFOROS Y NOMENCLATURA	\$0.00	\$0.00	\$0.00	\$0.00	\$0.00	\$0.00	\$0.00	\$0.00	\$0.00	\$0.00	

MUNICIPIO DE SAN NICOLAS DE LOS GARZA, N.L.
(4) Estado sobre el Ejercicio del Presupuesto por: Ente Público / Clasificación Económica / Capítulo del Gasto

Marzo de 2019

Divisor: Pesos

Tipo de gasto: Todos
Fuente de financiamiento: Todas

ENTE PÚBLICO TIPO DE GASTO CAPÍTULO CONCEPTO FUENTE DE FINANCIAMIENTO	Saldos									
	Presupuesto de Egresos Aprobado	Presupuesto Vigente	Comprometido	Presupuesto Disponible Para Comprometer	Devengado	Comprometido No Devengado	Presupuesto Sin Devenegar	Ejercido	Pagado	Deuda del ejercicio
	1	2	3	4=(2-3)	5	6=(3-5)	7=(2-4)	8	9	10=(5-8)
6194 - 6194 OBRA FEDERAL	\$5,376,385.86	\$5,376,385.86	\$0.00	\$5,376,385.86	\$0.00	\$0.00	\$5,376,385.86	\$0.00	\$0.00	\$0.00
6195 - 6195 INDIRECTOS	\$0.00	\$0.00	\$0.00	\$0.00	\$0.00	\$0.00	\$0.00	\$0.00	\$0.00	\$0.00
61964 - 61964 INFRAESTRUCTURA SOCIAL 2018 F III	\$0.00	\$552,146.01	\$0.00	\$552,146.01	\$0.00	\$0.00	\$552,146.01	\$0.00	\$552,146.01	\$0.00
62212 - 62212 CONST ESTACIONAMIENTO ROSA 4 VIEN	\$0.00	\$0.00	\$0.00	\$0.00	\$0.00	\$0.00	\$0.00	\$0.00	\$0.00	\$0.00
62233 - 62233 REMO Y EQUIP TEATRO PROYINFRA 2018	\$0.00	\$0.00	\$0.00	\$0.00	\$0.00	\$0.00	\$0.00	\$0.00	\$0.00	\$0.00
62234 - 62234 CONS EDIF SEGURIDAD PROYINFRA 2018	\$0.00	\$0.00	\$0.00	\$0.00	\$0.00	\$0.00	\$0.00	\$0.00	\$0.00	\$0.00
62235 - 62235 REMOD ESTACION SEG UDO PROYINFRA	\$0.00	\$0.00	\$0.00	\$0.00	\$0.00	\$0.00	\$0.00	\$0.00	\$0.00	\$0.00
TOTAL CAPÍTULO	\$5,376,385.86	\$5,928,531.87	\$0.00	\$5,928,531.87	\$0.00	\$0.00	\$5,928,531.87	\$0.00	\$552,146.01	\$0.00
9000 - DEUDA PUBLICA										
9111 - 9111 PRESTAMO BAJIO	\$7,480,682.38	\$7,480,682.38	\$0.00	\$7,480,682.38	\$0.00	\$0.00	\$7,480,682.38	\$0.00	\$7,480,682.38	\$0.00
9115 - 9115 PRESTAMO AFIRME 40 MP	\$60,000.00	\$60,000.00	\$0.00	\$60,000.00	\$0.00	\$0.00	\$60,000.00	\$0.00	\$40,000.00	\$0.00
9116 - 9116 CAPITAL PRESTAMO AFIRME	\$455,000.00	\$455,000.00	\$0.00	\$455,000.00	\$0.00	\$0.00	\$455,000.00	\$0.00	\$455,000.00	\$0.00
9211 - 9211 INTERESES DE PRESTAMOS	\$27,176,543.95	\$27,176,543.95	\$0.00	\$27,176,543.95	\$0.00	\$0.00	\$27,176,543.95	\$0.00	\$25,642,533.59	\$0.00
9911 - 9911 ADEFAS	\$0.00	\$2,485,148.06	\$352,830.20	\$2,132,318.86	\$0.00	\$352,830.20	\$2,485,148.06	\$0.00	\$1,355,912.84	\$0.00
9991 - 9991 DIVERSOS	\$0.00	\$923,050.00	\$0.00	\$923,050.00	\$0.00	\$0.00	\$923,050.00	\$27,792.08	\$895,139.20	\$-27,792.08
TOTAL CAPÍTULO	\$35,172,226.33	\$38,560,425.39	\$352,830.20	\$38,227,595.19	\$0.00	\$352,830.20	\$38,560,425.39	\$27,792.08	\$35,969,267.11	\$-27,792.08
TOTAL TIPO DE GASTO	\$778,297,643.65	\$893,541,154.48	\$286,821,707.53	\$626,719,446.95	\$4,823,271.30	\$281,998,436.23	\$888,717,883.18	\$1,721,059.39	\$306,354,068.13	\$3,102,211.91
TOTAL ENTE PÚBLICO	\$778,297,643.65	\$893,541,154.48	\$286,821,707.53	\$626,719,446.95	\$4,823,271.30	\$281,998,436.23	\$888,717,883.18	\$1,721,059.39	\$306,354,068.13	\$3,102,211.91

MUNICIPIO DE SAN NICOLAS DE LOS GARZA, N.L.
(5) Estado sobre el Ejercicio del Presupuesto por: Ente Público / Función
Marzo de 2019
Secretaría: Todas
Finalidad: Todas
Función: Todas

Divisor: Pesos

RAMO O DEPENDENCIA FINALIDAD FUNCIÓN SUBFUNCIÓN	Presupuesto de Egresos Aprobado	Presupuesto Vigente	Comprometido	Presupuesto Disponible Para Comprometer 4=(2-3)	Devengado	Comprometido No Devengado	Presupuesto Sin Devengar	Ejercido	Pagado	Deuda del ejercicio
TOTALFUNCION	\$8,525,537.64	\$8,459,059.12	\$929,864.50	\$7,530,194.62	\$36,865.05	\$891,999.45	\$8,422,194.07	\$2,657.93	\$4,571,923.41	\$34,207.12
TOTALFUNCION	\$8,525,537.64	\$8,459,059.12	\$929,864.50	\$7,530,194.62	\$36,865.05	\$891,999.45	\$8,422,194.07	\$2,657.93	\$4,571,923.41	\$34,207.12
TOTALFUNCION	\$487,500.00	\$225,974.04	\$100,973.80	\$125,000.24	\$0.00	\$100,973.80	\$225,974.04	\$0.00	\$7,500.00	\$0.00
TOTALFUNCION	\$487,500.00	\$225,974.04	\$100,973.80	\$125,000.24	\$0.00	\$100,973.80	\$225,974.04	\$0.00	\$7,500.00	\$0.00
1200 - JUSTICIA										
1210 - IMPARTICIÓN DE JUSTICIA										
1300 - COORDINACION DE LA POLITICA DE GOBIERNO										
1310 - PRESIDENCIA / GOBERNATURA	\$696,033.69	\$1,337,704.69	\$100,642.15	\$1,237,062.54	\$1,378.00	\$99,264.15	\$1,336,326.69	\$1,981.55	\$991,260.06	\$-603.65
1330 - PRESERVACIÓN Y CUIDADO DEL PATRIMONIO PÚBLICO	\$1,680,468.08	\$1,768,425.08	\$86,810.28	\$1,701,614.80	\$8,155.32	\$78,654.96	\$1,790,269.76	\$498.64	\$1,136,194.87	\$7,656.68
1340 - FUNCIÓN PÚBLICA	\$14,818,672.01	\$13,283,009.73	\$3,709,108.37	\$9,573,901.36	\$43,220.36	\$3,665,888.01	\$13,239,789.37	\$200,068.58	\$7,065,533.98	\$-156,838.22
1350 - ASUNTOS JURIDICOS	\$965,872.77	\$1,116,045.20	\$188,491.37	\$927,553.83	\$0.00	\$188,491.37	\$1,116,045.20	\$10,576.47	\$566,300.06	\$-10,576.47
TOTALFUNCION	\$1,989,122.51	\$2,207,167.65	\$182,712.58	\$2,024,455.37	\$18,305.66	\$164,406.92	\$2,188,862.29	\$44,146.39	\$1,106,084.80	\$-25,840.73
TOTALFUNCION	\$19,950,169.07	\$19,732,352.68	\$4,267,764.75	\$15,464,587.91	\$71,059.34	\$4,196,705.41	\$19,661,283.32	\$257,281.63	\$10,867,423.76	\$-186,202.29
1500 - ASUNTOS FINANCIEROS Y HACENDARIOS										
1510 - ASUNTOS FINANCIEROS	\$1,012,797.46	\$871,725.46	\$124,776.27	\$746,949.19	\$1,443.21	\$123,333.06	\$870,282.25	\$229.81	\$412,431.00	\$1,213.40
1520 - ASUNTOS HACENDARIOS	\$34,880,730.76	\$31,978,893.55	\$4,315,065.62	\$27,663,826.93	\$20,460.00	\$4,294,506.53	\$31,958,433.46	\$34,150.91	\$9,280,371.14	\$-13,690.82
TOTALFUNCION	\$35,893,528.22	\$32,850,619.01	\$4,439,842.89	\$28,410,776.12	\$21,903.30	\$4,417,939.59	\$32,828,715.71	\$34,380.71	\$9,692,802.14	\$-12,477.41
1700 - ASUNTOS DE ORDEN PUBLICO Y DE SEGURIDAD INTERIOR										
1710 - POLICIA	\$143,027,396.13	\$147,934,068.18	\$10,820,879.95	\$137,113,088.23	\$508,046.72	\$10,312,933.23	\$147,426,021.46	\$229,873.19	\$53,413,578.92	\$278,173.53
1720 - PROTECCIÓN CIVIL	\$5,456,799.66	\$5,087,612.86	\$352,754.41	\$4,714,858.45	\$35,112.73	\$317,641.68	\$5,032,500.13	\$2,776.34	\$1,563,332.75	\$32,336.39
1730 - OTROS ASUNTOS DE ORDEN PÚBLICO Y SEGURIDAD	\$7,259,806.92	\$8,098,550.32	\$978,902.12	\$7,119,588.20	\$28,480.77	\$950,481.35	\$8,070,069.55	\$5,956.67	\$3,600,702.66	\$22,524.10
TOTALFUNCION	\$155,744,004.71	\$161,100,231.36	\$12,152,696.48	\$148,947,534.88	\$571,640.22	\$11,581,056.28	\$160,528,591.14	\$238,606.19	\$58,577,615.33	\$333,034.03
1800 - OTROS SERVICIOS GENERALES										
1810 - SERVICIOS REGISTRALES, ADMINISTRATIVOS Y PATRIMONIALES	\$80,053,191.79	\$107,085,416.41	\$30,553,662.86	\$76,531,753.45	\$143,517.24	\$30,410,145.72	\$106,941,889.17	\$389,445.66	\$50,468,707.76	\$-245,928.42
1830 - SERVICIOS DE COMUNICACIÓN Y MEDIOS GUBERNAMENTAL	\$1,613,607.54	\$2,846,177.41	\$60,370.61	\$2,785,806.80	\$2,507.62	\$57,862.99	\$2,843,669.79	\$963.28	\$1,134,663.34	\$1,544.34
1840 - ACCESO A LA INFORMACIÓN PÚBLICA	\$2,419,168.76	\$2,616,864.57	\$375,011.14	\$2,241,853.43	\$6,763.54	\$369,247.60	\$2,611,101.03	\$26,612.95	\$1,042,745.09	\$-20,849.41
1850 - OTROS	\$0.00	\$180,543.32	\$137,793.16	\$42,750.16	\$0.00	\$137,793.16	\$180,543.32	\$0.00	\$7,500.00	\$0.00
TOTALFUNCION	\$84,085,968.09	\$112,729,001.71	\$31,126,837.87	\$81,602,163.84	\$151,768.40	\$30,975,048.47	\$112,577,213.31	\$417,021.89	\$52,693,626.19	\$-265,233.49
TOTAL FINALIDAD	\$304,686,727.72	\$335,097,237.89	\$53,016,860.29	\$282,080,257.60	\$853,256.31	\$52,163,723.98	\$334,243,981.58	\$949,928.36	\$136,410,890.84	\$-96,672.05

MUNICIPIO DE SAN NICOLAS DE LOS GARZA, N.L.
 (5) Estado sobre el Ejercicio del Presupuesto por: Ente Público / Función

Marzo de 2019
 Secretaría: Todas
 Finalidad: Todas
 Función: Todas

Divisor: Pesos

RAMO O DEPENDENCIA FINALIDAD FUNCIÓN SUBFUNCIÓN	Saldos										Deuda del ejercicio 10=(5-8)
	Presupuesto de Egresos Aprobado	Presupuesto Vigente	Comprometido	Presupuesto Disponible Para Comprometer 4=(2-3)	Devengado	Comprometido No Devengado	Presupuesto Sin Devengar	Ejercido	Pagado		
	1	2	3	4=(2-3)	5	6=(3-5)	7=(2-5)	8	9		
TOTALFUNCION	\$1,478,700.00	\$482,394.00	\$113,000.00	\$369,394.00	\$0.00	\$113,000.00	\$482,394.00	\$0.00	\$119,324.89	\$0.00	\$0.00
TOTALFUNCION	\$386,452,795.60	\$424,497,995.20	\$185,696,677.49	\$238,801,317.71	\$3,818,742.41	\$181,677,935.08	\$420,679,252.79	\$606,916.10	\$79,473,354.52	\$3,211,828.31	\$0.00
TOTALFUNCION	\$386,452,795.60	\$424,497,995.20	\$185,696,677.49	\$238,801,317.71	\$3,818,742.41	\$181,677,935.08	\$420,679,252.79	\$606,916.10	\$79,473,354.52	\$3,211,828.31	\$0.00
TOTALFUNCION	\$9,661,230.07	\$10,325,737.22	\$2,393,964.25	\$7,931,772.97	\$11,692.11	\$2,392,272.14	\$10,314,045.11	\$25,411.03	\$4,987,080.14	\$-13,718.92	\$0.00
TOTALFUNCION	\$9,661,230.07	\$10,325,737.22	\$2,393,964.25	\$7,931,772.97	\$11,692.11	\$2,392,272.14	\$10,314,045.11	\$25,411.03	\$4,987,080.14	\$-13,718.92	\$0.00
TOTALFUNCION	\$8,193,546.65	\$5,046,162.96	\$65,051.28	\$4,981,111.66	\$4,690.00	\$60,371.28	\$5,041,462.96	\$17,750.17	\$4,086,637.79	\$-13,070.17	\$0.00
TOTALFUNCION	\$6,172,060.75	\$7,082,282.77	\$502,462.19	\$6,579,820.58	\$71,615.10	\$430,847.08	\$7,010,667.67	\$44,479.13	\$3,813,689.29	\$27,135.97	\$0.00
TOTALFUNCION	\$14,365,607.40	\$12,128,445.73	\$667,513.47	\$11,560,932.26	\$76,296.10	\$491,218.37	\$12,052,150.63	\$62,229.30	\$7,900,327.07	\$14,065.80	\$0.00
TOTALFUNCION	\$6,288,850.79	\$3,215,447.79	\$209,695.49	\$3,005,752.30	\$4,175.29	\$205,520.20	\$3,211,272.50	\$19,336.35	\$1,806,700.75	\$-15,161.06	\$0.00
TOTALFUNCION	\$6,286,850.79	\$3,215,447.79	\$209,695.49	\$3,005,752.30	\$4,175.29	\$205,520.20	\$3,211,272.50	\$19,336.35	\$1,806,700.75	\$-15,161.06	\$0.00
TOTAL FINALIDAD	\$418,245,183.86	\$450,650,019.94	\$188,980,850.70	\$261,669,169.24	\$4,764,161.22	\$165,059,946.79	\$446,739,115.03	\$713,892.78	\$94,286,787.38	\$3,197,012.13	\$0.00
4000 - OTRAS NO CLASIFICADAS EN FUNCIONES ANTERIORES											
4100 - TRANSACCIONES DE LA DEUDA PUBLICA / COSTO FINANCIERO DE LA DEUDA											
4110 - DEUDA PUBLICA INTERNA	\$35,172,226.33	\$35,172,226.33	\$0.00	\$35,172,226.33	\$0.00	\$0.00	\$35,172,226.33	\$0.00	\$33,618,215.97	\$0.00	\$0.00
TOTALFUNCION	\$35,172,226.33	\$35,172,226.33	\$0.00	\$35,172,226.33	\$0.00	\$0.00	\$35,172,226.33	\$0.00	\$33,618,215.97	\$0.00	\$0.00
4200 - TRANSFERENCIAS, PARTICIPACIONES Y APORTACIONES ENTRE DIFERENTES NIVELES Y ORDENES DE GOBIERNO											
4210 - TRANSFERENCIAS ENTRE DIFERENTES NIVELES Y ORDENES DE GOBIERNO	\$11,567,119.88	\$33,772,047.90	\$15,073,876.53	\$18,698,171.37	\$59,110.08	\$15,014,766.45	\$33,712,937.82	\$67,238.24	\$18,314,937.40	\$1,871.84	\$0.00
4220 - PARTICIPACIONES ENTRE DIFERENTES NIVELES Y ORDENES DE GOBIERNO	\$5,376,385.85	\$5,928,531.87	\$0.00	\$5,928,531.87	\$0.00	\$0.00	\$5,928,531.87	\$0.00	\$552,146.01	\$0.00	\$0.00
TOTALFUNCION	\$16,943,505.74	\$39,700,579.77	\$15,073,876.53	\$24,626,703.24	\$59,110.08	\$15,014,766.45	\$39,641,469.69	\$67,238.24	\$18,867,083.41	\$1,871.84	\$0.00
4400 - ADEUDOS DE EJERCICIOS FISCALES ANTERIORES											
4410 - ADEUDOS DE EJERCICIOS FISCALES ANTERIORES	\$3,250,000.00	\$32,921,090.55	\$9,750,000.01	\$23,171,090.54	\$0.00	\$9,750,000.01	\$32,921,090.55	\$0.00	\$23,171,090.53	\$0.00	\$0.00
TOTALFUNCION	\$3,250,000.00	\$32,921,090.55	\$9,750,000.01	\$23,171,090.54	\$0.00	\$9,750,000.01	\$32,921,090.55	\$0.00	\$23,171,090.53	\$0.00	\$0.00
TOTAL FINALIDAD	\$55,365,732.07	\$107,793,896.65	\$24,823,876.54	\$82,970,020.11	\$4,823,271.30	\$24,764,766.46	\$107,734,786.57	\$67,238.24	\$75,656,389.91	\$1,871.84	\$0.00

MUNICIPIO DE SAN NICOLAS DE LOS GARZA, N.L.
 (5) Estado sobre el Ejercicio del Presupuesto por: Ente Público / Función

Marzo de 2019
 Secretaría: Todas
 Finalidad: Todas
 Función: Todas

Divisor: Pesos

RAMO O DEPENDENCIA FINALIDAD SUBFUNCIÓN	Salidos										Deuda del ejercicio 10=(5-8)
	Presupuesto de Egresos Aprobado 1	Presupuesto Vigente 2	Comprometido 3	Presupuesto Disponible Para Comprometer 4=(2-3)	Devengado 5	Comprometido No Devengado 6=(3-5)	Presupuesto Sin Devengar 7=(2-5)	Ejercido 8	Pagado 9		
TOTAL RAMO O DEPENDENCIA	\$776,297,643.85	\$893,541,154.48	\$266,821,707.53	\$626,719,446.95	\$4,823,271.30	\$261,968,436.23	\$888,717,883.18	\$1,721,069.39	\$306,354,068.13	\$3,102,211.91	

MUNICIPIO DE SAN NICOLAS DE LOS GARZA, N.L.
(6) Estado sobre el Ejercicio del Presupuesto por: Ente Público / Fuente de Financiamiento

Marzo de 2019

Secretaría: Todas

Unidad responsable: Todas

Fuente de financiamiento: Todas

Divisor: Pesos

RAMO O DEPENDENCIA	FUENTE DE FINANCIAMIENTO	Salidos										Deuda del ejercicio
		1	2	3	4=(2-3)	5	6=(3-5)	7=(2-5)	8	9	10=(5-8)	
Presupuesto de Egresos Aprobado	Presupuesto Vigente	Comprometido	Presupuesto Disponible Para Comprometer	Devengado	Comprometido No Devengado	Presupuesto Sin Devengar	Ejercido	Pagado				
\$470,861,865.94	\$518,076,583.53	\$146,033,889.50	\$372,042,694.03	\$3,684,115.28	\$142,349,774.22	\$514,392,468.25	\$235,716.83	\$100,268,037.57				
\$128,487,018.51	\$164,239,750.02	\$13,037,341.76	\$141,202,408.26	\$31,024.00	\$13,006,317.76	\$154,208,726.02	\$1,431,325.96	\$121,250,520.86				
\$41,300,147.01	\$47,557,464.39	\$0.00	\$47,557,464.39	\$1,108,132.02	\$-1,108,132.02	\$46,449,332.37	\$54,016.80	\$25,829,025.64				
\$137,548,612.19	\$173,667,356.54	\$107,750,476.27	\$65,916,880.27	\$0.00	\$107,750,476.27	\$173,667,356.54	\$0.00	\$58,986,484.05				
\$778,297,643.85	\$893,541,154.48	\$266,821,707.53	\$628,719,446.95	\$4,823,271.30	\$261,998,436.23	\$888,717,863.18	\$1,721,059.39	\$306,354,068.13				
TOTAL RAMO O DEPENDENCIA											\$3,448,398.45	
											\$-1,400,301.96	
											\$1,054,115.42	
											\$0.00	
											\$3,102,211.91	

31110 - GOBIERNO MUNICIPAL
11 - Recursos Fiscales
15 - Recursos Federales
16 - Recursos Estatales
25 - Recursos Federales

MUNICIPIO DE SAN NICOLAS DE LOS GARZA, N.L.
7) Estado sobre el Ejercicio del Presupuesto por: Ente Público / Distribución Geográfica (Entidad Federativa)
Marzo de 2019
Secretaría: Todas

Divisor: Pesos

Ramo / Sector Entidad Federativa Municipio Localidad	Saldos										Deuda del ejercicio 10=(5-8)
	Presupuesto de Egresos Aprobado 1	Presupuesto Vigente 2	Comprometido 3	Presupuesto Disponible Para Comprometer 4=(2-3)	Devengado 5	Comprometido No Devengado 6=(3-5)	Presupuesto Sin Devengar 7=(2-5)	Ejercido 8	Pagado 9		
GOBIERNO MUNICIPAL Nuevo León San Nicolás de los Garza San Nicolás de los Garza	\$778,297,643.65	\$893,541,154.48	\$266,821,707.53	\$626,719,446.95	\$4,823,271.30	\$261,998,436.23	\$868,717,883.18	\$1,721,059.39	\$306,354,068.13		\$3,102,211.91

MUNICIPIO DE SAN NICOLAS DE LOS GARZA, N.L.
(g) Estado sobre el Ejercicio del Presupuesto por: Ramo o Dependencia / Programa
Marzo de 2019
Divisor: Pesos
Secretaría: Todos
Programa: Todos

	Saldo													
	1	2	3	4	5	6=(4-5)	7	8=(5-7)	9=(4-7)	10	11=(7-10)	12	13=(10-12)	14=(7-12)
Presupuesto de Egresos Aprobado	Amplificacio- nes	Reduccion- es	Presupuesto Vigente	Comprometi- do	Presupuesto disponible para compromi- tos	Devolvido	Compromi- sos sin devengar	Presupuesto vigente sin devengar	Ejercido	Devolvido sin ejercer	Pagado	Ejercido sin pagar	Cuentas por pagar	
TOTAL SECRETARIA	\$0.00	\$0.00	\$0.00	\$0.00	\$0.00	\$0.00	\$0.00	\$0.00	\$0.00	\$0.00	\$0.00	\$0.00	\$0.00	\$0.00
TOTAL SECRETARIA	\$40,848,613.19	\$552,148.81	\$0.00	\$41,190,762.00	\$0.00	\$41,190,762.00	\$0.00	\$41,190,762.00	\$0.00	\$0.00	\$24,170,301.58	\$24,170,301.58	\$24,170,301.58	\$24,170,301.58
TOTAL SECRETARIA	\$40,848,613.19	\$552,148.81	\$0.00	\$41,190,762.00	\$0.00	\$41,190,762.00	\$0.00	\$41,190,762.00	\$0.00	\$0.00	\$24,170,301.58	\$24,170,301.58	\$24,170,301.58	\$24,170,301.58
TOTAL SECRETARIA	\$3,200,000.00	\$31,827,707.21	\$-2,186,666.68	\$32,871,860.53	\$0,195,200.01	\$23,171,693.84	\$0.00	\$23,171,693.84	\$0.00	\$0.00	\$23,171,693.84	\$23,171,693.84	\$23,171,693.84	\$23,171,693.84
TOTAL SECRETARIA	\$3,200,000.00	\$31,827,707.21	\$-2,186,666.68	\$32,871,860.53	\$0,195,200.01	\$23,171,693.84	\$0.00	\$23,171,693.84	\$0.00	\$0.00	\$23,171,693.84	\$23,171,693.84	\$23,171,693.84	\$23,171,693.84
TOTAL SECRETARIA	\$2,735,190.98	\$57,211.48	\$-71,680.00	\$31,150,680.26	\$496,599.23	\$2,862,096.53	\$496,599.23	\$3,129,796.77	\$496,599.23	\$445.19	\$2,650,542.34	\$2,650,542.34	\$2,650,542.34	\$2,650,542.34
TOTAL SECRETARIA	\$2,735,190.98	\$57,211.48	\$-71,680.00	\$31,150,680.26	\$496,599.23	\$2,862,096.53	\$496,599.23	\$3,129,796.77	\$496,599.23	\$445.19	\$2,650,542.34	\$2,650,542.34	\$2,650,542.34	\$2,650,542.34
TOTAL SECRETARIA	\$175,790.00	\$70,000.00	\$-70,000.00	\$334,790.00	\$182,000.00	\$182,000.00	\$0.00	\$182,000.00	\$0.00	\$0.00	\$182,000.00	\$182,000.00	\$182,000.00	\$182,000.00
TOTAL SECRETARIA	\$175,790.00	\$70,000.00	\$-70,000.00	\$334,790.00	\$182,000.00	\$182,000.00	\$0.00	\$182,000.00	\$0.00	\$0.00	\$182,000.00	\$182,000.00	\$182,000.00	\$182,000.00
TOTAL SECRETARIA	\$10,422,417.72	\$1,824,027.17	\$-5,380,018.97	\$16,866,425.92	\$930,018.88	\$6,134,708.24	\$70,134.17	\$6,064,574.07	\$6,072.14	\$65,164.03	\$2,471,817.22	\$2,471,817.22	\$2,471,817.22	\$2,471,817.22
TOTAL SECRETARIA	\$4,532,338.19	\$891,641.12	\$-2,330,667.38	\$3,093,311.93	\$603,713.68	\$2,300,198.25	\$6,823.80	\$2,293,374.47	\$6,026.14	\$-1,212.24	\$1,981,777.19	\$1,981,777.19	\$1,981,777.19	\$1,981,777.19
TOTAL SECRETARIA	\$15,220,603.82	\$2,194,668.29	\$-4,126,620.27	\$13,298,649.84	\$1,637,438.24	\$12,166,112.43	\$7,667.60	\$12,158,444.83	\$13,008.28	\$84,895.11	\$6,474,491.87	\$6,474,491.87	\$6,474,491.87	\$6,474,491.87
TOTAL SECRETARIA	\$57,103,475.48	\$42,288,740.97	\$-41,104,480.05	\$56,302,727.41	\$5,868,887.80	\$51,528,839.61	\$45,823.37	\$51,483,016.24	\$188,820.28	\$-102,296.32	\$21,841,328.86	\$21,841,328.86	\$21,841,328.86	\$21,841,328.86
TOTAL SECRETARIA	\$57,103,475.48	\$42,288,740.97	\$-41,104,480.05	\$56,302,727.41	\$5,868,887.80	\$51,528,839.61	\$45,823.37	\$51,483,016.24	\$188,820.28	\$-102,296.32	\$21,841,328.86	\$21,841,328.86	\$21,841,328.86	\$21,841,328.86
TOTAL SECRETARIA	\$98,070.00	\$46,000.00	\$-46,000.00	\$104,000.00	\$0.00	\$104,000.00	\$0.00	\$104,000.00	\$0.00	\$0.00	\$104,000.00	\$104,000.00	\$104,000.00	\$104,000.00
TOTAL SECRETARIA	\$98,070.00	\$46,000.00	\$-46,000.00	\$104,000.00	\$0.00	\$104,000.00	\$0.00	\$104,000.00	\$0.00	\$0.00	\$104,000.00	\$104,000.00	\$104,000.00	\$104,000.00
TOTAL SECRETARIA	\$5,198,544.00	\$434,412.73	\$-275,034.72	\$5,367,921.99	\$770,808.89	\$4,597,113.10	\$8,874.84	\$4,588,238.26	\$16,002.86	\$4,403.89	\$2,662,262.44	\$2,662,262.44	\$2,662,262.44	\$2,662,262.44
TOTAL SECRETARIA	\$5,198,544.00	\$434,412.73	\$-275,034.72	\$5,367,921.99	\$770,808.89	\$4,597,113.10	\$8,874.84	\$4,588,238.26	\$16,002.86	\$4,403.89	\$2,662,262.44	\$2,662,262.44	\$2,662,262.44	\$2,662,262.44
TOTAL SECRETARIA	\$9,000,000.00	\$9,000,000.00	\$-9,000,000.00	\$9,000,000.00	\$0.00	\$9,000,000.00	\$0.00	\$9,000,000.00	\$0.00	\$0.00	\$9,000,000.00	\$9,000,000.00	\$9,000,000.00	\$9,000,000.00
TOTAL SECRETARIA	\$9,000,000.00	\$9,000,000.00	\$-9,000,000.00	\$9,000,000.00	\$0.00	\$9,000,000.00	\$0.00	\$9,000,000.00	\$0.00	\$0.00	\$9,000,000.00	\$9,000,000.00	\$9,000,000.00	\$9,000,000.00
TOTAL SECRETARIA	\$1,000,000.00	\$1,000,000.00	\$-1,000,000.00	\$1,000,000.00	\$0.00	\$1,000,000.00	\$0.00	\$1,000,000.00	\$0.00	\$0.00	\$1,000,000.00	\$1,000,000.00	\$1,000,000.00	\$1,000,000.00
TOTAL SECRETARIA	\$1,000,000.00	\$1,000,000.00	\$-1,000,000.00	\$1,000,000.00	\$0.00	\$1,000,000.00	\$0.00	\$1,000,000.00	\$0.00	\$0.00	\$1,000,000.00	\$1,000,000.00	\$1,000,000.00	\$1,000,000.00
TOTAL SECRETARIA	\$1,000,000.00	\$1,000,000.00	\$-1,000,000.00	\$1,000,000.00	\$0.00	\$1,000,000.00	\$0.00	\$1,000,000.00	\$0.00	\$0.00	\$1,000,000.00	\$1,000,000.00	\$1,000,000.00	\$1,000,000.00
TOTAL SECRETARIA	\$1,000,000.00	\$1,000,000.00	\$-1,000,000.00	\$1,000,000.00	\$0.00	\$1,000,000.00	\$0.00	\$1,000,000.00	\$0.00	\$0.00	\$1,000,000.00	\$1,000,000.00	\$1,000,000.00	\$1,000,000.00
TOTAL SECRETARIA	\$1,000,000.00	\$1,000,000.00	\$-1,000,000.00	\$1,000,000.00	\$0.00	\$1,000,000.00	\$0.00	\$1,000,000.00	\$0.00	\$0.00	\$1,000,000.00	\$1,000,000.00	\$1,000,000.00	\$1,000,000.00
TOTAL SECRETARIA	\$1,000,000.00	\$1,000,000.00	\$-1,000,000.00	\$1,000,000.00	\$0.00	\$1,000,000.00	\$0.00	\$1,000,000.00	\$0.00	\$0.00	\$1,000,000.00	\$1,000,000.00	\$1,000,000.00	\$1,000,000.00
TOTAL SECRETARIA	\$1,000,000.00	\$1,000,000.00	\$-1,000,000.00	\$1,000,000.00	\$0.00	\$1,000,000.00	\$0.00	\$1,000,000.00	\$0.00	\$0.00	\$1,000,000.00	\$1,000,000.00	\$1,000,000.00	\$1,000,000.00
TOTAL SECRETARIA	\$1,000,000.00	\$1,000,000.00	\$-1,000,000.00	\$1,000,000.00	\$0.00	\$1,000,000.00	\$0.00	\$1,000,000.00	\$0.00	\$0.00	\$1,000,000.00	\$1,000,000.00	\$1,000,000.00	\$1,000,000.00
TOTAL SECRETARIA	\$1,000,000.00	\$1,000,000.00	\$-1,000,000.00	\$1,000,000.00	\$0.00	\$1,000,000.00	\$0.00	\$1,000,000.00	\$0.00	\$0.00	\$1,000,000.00	\$1,000,000.00	\$1,000,000.00	\$1,000,000.00
TOTAL SECRETARIA	\$1,000,000.00	\$1,000,000.00	\$-1,000,000.00	\$1,000,000.00	\$0.00	\$1,000,000.00	\$0.00	\$1,000,000.00	\$0.00	\$0.00	\$1,000,000.00	\$1,000,000.00	\$1,000,000.00	\$1,000,000.00
TOTAL SECRETARIA	\$1,000,000.00	\$1,000,000.00	\$-1,000,000.00	\$1,000,000.00	\$0.00	\$1,000,000.00	\$0.00	\$1,000,000.00	\$0.00	\$0.00	\$1,000,000.00	\$1,000,000.00	\$1,000,000.00	\$1,000,000.00
TOTAL SECRETARIA	\$1,000,000.00	\$1,000,000.00	\$-1,000,000.00	\$1,000,000.00	\$0.00	\$1,000,000.00	\$0.00	\$1,000,000.00	\$0.00	\$0.00	\$1,000,000.00	\$1,000,000.00	\$1,000,000.00	\$1,000,000.00
TOTAL SECRETARIA	\$1,000,000.00	\$1,000,000.00	\$-1,000,000.00	\$1,000,000.00	\$0.00	\$1,000,000.00	\$0.00	\$1,000,000.00	\$0.00	\$0.00	\$1,000,000.00	\$1,000,000.00	\$1,000,000.00	\$1,000,000.00
TOTAL SECRETARIA	\$1,000,000.00	\$1,000,000.00	\$-1,000,000.00	\$1,000,000.00	\$0.00	\$1,000,000.00	\$0.00	\$1,000,000.00	\$0.00	\$0.00	\$1,000,000.00	\$1,000,000.00	\$1,000,000.00	\$1,000,000.00
TOTAL SECRETARIA	\$1,000,000.00	\$1,000,000.00	\$-1,000,000.00	\$1,000,000.00	\$0.00	\$1,000,000.00	\$0.00	\$1,000,000.00	\$0.00	\$0.00	\$1,000,000.00	\$1,000,000.00	\$1,000,000.00	\$1,000,000.00
TOTAL SECRETARIA	\$1,000,000.00	\$1,000,000.00	\$-1,000,000.00	\$1,000,000.00	\$0.00	\$1,000,000.00	\$0.00	\$1,000,000.00	\$0.00	\$0.00	\$1,000,000.00	\$1,000,000.00	\$1,000,000.00	\$1,000,000.00
TOTAL SECRETARIA	\$1,000,000.00	\$1,000,000.00	\$-1,000,000.00	\$1,000,000.00	\$0.00	\$1,000,000.00	\$0.00	\$1,000,000.00	\$0.00	\$0.00	\$1,000,000.00	\$1,000,000.00	\$1,000,000.00	\$1,000,000.00
TOTAL SECRETARIA	\$1,000,000.00	\$1,000,000.00	\$-1,000,000.00	\$1,000,000.00	\$0.00	\$1,000,000.00	\$0.00	\$1,000,000.00	\$0.00	\$0.00	\$1,000,000.00	\$1,000,000.00	\$1,000,000.00	\$1,000,000.00
TOTAL SECRETARIA	\$1,000,000.00	\$1,000,000.00	\$-1,000,000.00	\$1,000,000.00	\$0.00	\$1,000,000.00	\$0.00	\$1,000,000.00	\$0.00	\$0.00	\$1,000,000.00	\$1,000,000.00	\$1,000,000.00	\$1,000,000.00
TOTAL SECRETARIA	\$1,000,000.00	\$1,000,000.00	\$-1,000,000.00	\$1,000,000.00	\$0.00	\$1,000,000.00	\$0.00	\$1,000,000.00	\$0.00	\$0.00	\$1,000,000.00	\$1,000,000.00	\$1,000,000.00	\$1,000,000.00
TOTAL SECRETARIA	\$1,000,000.00	\$1,000,000.00	\$-1,000,000.00	\$1,000,000.00	\$0.00	\$1,000,000.00	\$0.00	\$1,000,000.00	\$0.00	\$0.00	\$1,000,000.00	\$1,000,000.00	\$1,000,000.00	\$1,000,000.00
TOTAL SECRETARIA	\$1,000,000.00	\$1,000,000.00	\$-1,000,000.00	\$1,000,000.00	\$0.00	\$1,000,000.00	\$0.00	\$1,000,000.00	\$0.00	\$0.00	\$1,000,000.00	\$1,000,000.00	\$1,000,000.00	\$1,000,000.00
TOTAL SECRETARIA	\$1,000,000.00	\$1,000,000.00	\$-1,000,000.00	\$1,000,000.00	\$0.00	\$1,000,000.00	\$0.00	\$1,000,000.00	\$0.00	\$0.00	\$1,000,000.00	\$1,000,000.00	\$1,000,000.00	\$1,000,000.00
TOTAL SECRETARIA	\$1,000,000.00	\$1,000,000.00	\$-1,000,000.00	\$1,000,000.00	\$0.00	\$1,000,000.00	\$0.00	\$1,000,000.00	\$0.00	\$0.00	\$1,000,000.00	\$1,000,000.00	\$1,000,000.00	\$1,000,000.00
TOTAL SECRETARIA	\$1,000,000.00	\$1,000,000.00	\$-1,000,000.00	\$1,000,000.00	\$0.00	\$1,000,000.00	\$0.00	\$1,000,000.00	\$0.00	\$0.00	\$1,000,000.00	\$1,000,000.00	\$1,000,000.00	\$1,000,000.00
TOTAL SECRETARIA	\$1,000,000.00	\$1,000,000.00	\$-1,000,000.00	\$1,000,000.00	\$0.00	\$1,000,000.00	\$0.00	\$1,000,000.00	\$0.00	\$0.00	\$1,000,000.00	\$1,000,000.00	\$1,000,000.00	\$1,000,000.00
TOTAL SECRETARIA	\$1,000,000.00	\$1,000,000.00	\$-1,000,000.00	\$1,000,000.00	\$0.00	\$1,000,000.00	\$0.00	\$1,000,000.00	\$0.00	\$0.00	\$1,000,000.00	\$1,000,000.00	\$1,000,000.00	\$1,000,000.00
TOTAL SECRETARIA	\$1,000,000.00	\$1,000,000.00	\$-1,000,000.00	\$1,000,000.00	\$0.00	\$1,000,000.00	\$0.00	\$1,000,000.00	\$0.00	\$0.00	\$1,000,000.00	\$1,000,000.00	\$1,000,000.00	\$1,000,000.00
TOTAL SECRETARIA	\$1,000,000.00	\$1,000,000.00	\$-1,000,000.00	\$1,000,000.00	\$0.00	\$1,000,000.00	\$0.00	\$1,000,000.00	\$0.00	\$0.00	\$1,000,000.00	\$1,000,000.00	\$1,000,000.00	\$1,000,000.00
TOTAL SECRETARIA	\$1,000,000.00	\$1,000,000.00	\$-1,000,000.00	\$1,000,000.00	\$0.00	\$1,000,000.00	\$0.							

MUNICIPIO DE SAN NICOLAS DE LOS GARZA, N.L.
(g) Estado sobre el Ejercicio del Presupuesto por: Ramo o Dependencia / Programa
Marzo de 2019
Divisor: Pesos
Secretaría: Todas
Programa: Todos

RAMO O DEPENDENCIA	Saldos											Cuentas por pagar		
	1	2	3	4	5	6=(4-5)	7	8=(6-7)	9=(4-7)	10	11=(7-10)		12	13=(10-12)
SECRETARÍA	Presupuesto de Ejercicio Aprobado	Ampliaciones	Reducciones	Presupuesto Vigente	Comprometido	Presupuesto disponible para comprometer	Devengado	Compromisos sin devengar	Presupuesto vigente sin devengar	Ejercicio	Devengado sin ejercer	Pagado	Ejercicio sin pagar	
TOTAL SECRETARÍA	\$1,238,457.55	\$4,710,709.95	\$7,240,148.88	\$14,198,307.12	\$3,091,447.57	\$11,106,859.55	\$41,388.31	\$2,420,252.86	\$14,196,631.11	\$74,477.20	\$6,959.81	\$6,959.81	\$4,553,852.12	\$4,546,994.31
316 - SECRETARÍA DE SERVICIOS PÚBLICOS														
1131 - PRESTACIÓN DE SERVICIOS PÚBLICOS	\$85,412,811.96	\$41,628,228.58	\$45,814,016.37	\$395,128,594.16	\$179,129,226.31	\$215,999,367.85	\$2,763,218.39	\$178,345,374.52	\$395,344,747.77	\$384,738.82	\$348,177.47	\$66,120,212.99	\$45,798,074.07	\$46,336,098.48
1131 - APOYO AL PROCESO PRESUPUESTARIO Y PARA MEJORAR LA EFICIENCIA INSTITUCIONAL	\$16,563,650.90	\$4,234,109.54	\$4,946,452.32	\$16,169,222.62	\$4,047,654.00	\$12,091,568.62	\$53,903.48	\$3,993,665.81	\$15,661,778.14	\$502,630.34	\$48,877.40	\$4,900,694.49	\$4,353,467.86	\$4,811,148.57
TOTAL SECRETARÍA	\$102,976,462.86	\$46,862,338.12	\$50,760,468.69	\$615,298,286.78	\$283,276,880.31	\$532,059,936.47	\$3,817,221.87	\$282,359,040.33	\$651,006,525.91	\$636,369.16	\$3,206,154.87	\$71,020,907.48	\$50,151,541.93	\$51,147,247.05
312 - SECRETARÍA DE SEGURIDAD PÚBLICA														
1131 - PRESTACIÓN DE SERVICIOS PÚBLICOS	\$13,095,681.94	\$12,029,742.86	\$4,154,792.78	\$19,075,617.23	\$6,071,132.28	\$12,994,484.95	\$479,327.52	\$7,291,794.75	\$19,044,273.70	\$92,847.77	\$96,789.78	\$42,790,703.84	\$42,717,054.87	\$42,320,395.11
1131 - APOYO AL PROCESO PRESUPUESTARIO Y PARA MEJORAR LA EFICIENCIA INSTITUCIONAL	\$2,114,685.68	\$476,802.16	\$470,821.16	\$2,426,188.62	\$864,165.82	\$2,542,022.80	\$9.00	\$284,165.82	\$2,426,188.62	\$3,155.35	\$1,587,456.57	\$1,587,456.57	\$1,583,446.31	\$1,587,456.57
1131 - ESPECÍFICOS	\$7,607,181.96	\$594,706.32	\$441,748.18	\$8,091,139.20	\$647,762.84	\$7,403,376.36	\$40,869.69	\$685,763.78	\$7,015,173.11	\$8,679.32	\$33,349.77	\$2,762,768.84	\$2,754,881.48	\$2,721,731.71
1131 - APOYO AL PROCESO PRESUPUESTARIO Y PARA MEJORAR LA EFICIENCIA INSTITUCIONAL	\$12,801,007.81	\$13,479,111.34	\$4,677,343.12	\$17,640,169.25	\$6,423,060.94	\$11,217,008.31	\$50,838.62	\$6,682,754.12	\$17,064,169.44	\$94,022.85	\$402,964.12	\$47,149,894.15	\$47,655,481.95	\$46,629,697.48
TOTAL SECRETARÍA	\$27,616,875.39	\$26,003,260.34	\$11,175,912.06	\$34,166,136.65	\$13,554,289.70	\$21,612,836.07	\$50,847.61	\$17,379,678.54	\$34,505,621.74	\$104,945.94	\$442,219.61	\$49,787,157.10	\$49,993,418.30	\$49,939,524.10
313 - SECRETARÍA TÉCNICA														
1131 - APOYO AL PROCESO PRESUPUESTARIO Y PARA MEJORAR LA EFICIENCIA INSTITUCIONAL	\$4,871,973.68	\$4,693,951.09	\$4,857,481.22	\$4,695,195.53	\$1,972,273.27	\$2,722,922.26	\$11,591.20	\$1,961,419.64	\$4,684,004.20	\$2,218.12	\$5,833.21	\$4,178,991.29	\$4,114,383.17	\$4,182,726.96
TOTAL SECRETARÍA	\$4,871,973.68	\$4,693,951.09	\$4,857,481.22	\$4,695,195.53	\$1,972,273.27	\$2,722,922.26	\$11,591.20	\$1,961,419.64	\$4,684,004.20	\$2,218.12	\$5,833.21	\$4,178,991.29	\$4,114,383.17	\$4,182,726.96
315 - PREVISIÓN SOCIAL														
1131 - OTROS SUBSIDIOS	\$1,087,119.66	\$29,994,777.46	\$4,449,868.46	\$33,724,623.58	\$18,879,978.93	\$14,844,644.65	\$88,110.38	\$15,014,768.45	\$33,710,027.82	\$92,208.24	\$1,871.84	\$16,314,837.40	\$16,252,688.55	\$16,252,627.32
1151 - PENSIONES Y AJUBACIONES	\$31,872,317.01	\$35,508,628.62	\$41,247,688.32	\$69,833,798.31	\$24,134,803.67	\$45,698,994.64	\$54,273.90	\$24,078,630.87	\$69,878,462.31	\$45,761.92	\$6,511.08	\$25,109,220.44	\$20,692,448.82	\$20,693,847.46
TOTAL SECRETARÍA	\$32,959,436.67	\$65,503,406.08	\$45,697,556.78	\$103,558,421.89	\$42,914,782.60	\$60,343,639.29	\$113,384.38	\$39,093,409.32	\$103,596,490.13	\$133,970.16	\$7,382.92	\$41,424,057.84	\$36,945,137.37	\$36,947,474.78
316 - SECRETARÍA DE PARTICIPACIÓN CIUDADANA														
1134 - PROMOCIÓN Y FOMENTO	\$7,873,964.95	\$6,101,141.94	\$3,783,076.97	\$10,183,334.16	\$2,183,798.48	\$8,000,535.68	\$13,565.29	\$2,151,226.17	\$10,169,808.69	\$43,883.77	\$31,438.48	\$6,065,183.49	\$5,991,199.72	\$4,992,614.29
1131 - APOYO AL PROCESO PRESUPUESTARIO Y PARA MEJORAR LA EFICIENCIA INSTITUCIONAL	\$2,117,718.38	\$254,811.43	\$438,052.08	\$2,346,474.79	\$382,867.72	\$1,963,607.07	\$4,458.81	\$176,298.92	\$2,346,616.97	\$1,263.82	\$3,284.86	\$2,011,982.82	\$4,005,728.68	\$4,017,523.81
TOTAL SECRETARÍA	\$9,991,683.33	\$6,355,953.37	\$4,221,129.05	\$12,529,808.95	\$2,566,666.20	\$9,964,142.75	\$18,024.10	\$2,327,525.09	\$12,516,425.66	\$45,147.59	\$6,723.34	\$8,077,166.31	\$9,996,928.40	\$8,990,138.10
DIRECCION GENERAL DE SALUD														
1131 - APOYO AL PROCESO PRESUPUESTARIO Y PARA MEJORAR LA EFICIENCIA INSTITUCIONAL	\$9,081,239.87	\$2,911,942.48	\$3,287,436.95	\$10,322,312.22	\$2,303,864.26	\$8,018,447.97	\$11,680.11	\$2,382,272.14	\$10,314,945.11	\$25,411.03	\$13,718.82	\$4,987,085.54	\$4,981,669.11	\$4,975,368.00
TOTAL SECRETARÍA	\$9,081,239.87	\$2,911,942.48	\$3,287,436.95	\$10,322,312.22	\$2,303,864.26	\$8,018,447.97	\$11,680.11	\$2,382,272.14	\$10,314,945.11	\$25,411.03	\$13,718.82	\$4,987,085.54	\$4,981,669.11	\$4,975,368.00
318 - SECRETARÍA DE CULTURA														
1134 - PROMOCIÓN Y FOMENTO	\$1,886,746.26	\$1,881,474.72	\$4,622,316.96	\$4,532,921.12	\$19,299.20	\$4,562,111.92	\$5,914.34	\$170,994.86	\$4,536,117.06	\$1,867.87	\$1,812.47	\$2,676,033.81	\$2,674,830.14	\$2,673,075.67
TOTAL SECRETARÍA	\$1,886,746.26	\$1,881,474.72	\$4,622,316.96	\$4,532,921.12	\$19,299.20	\$4,562,111.92	\$5,914.34	\$170,994.86	\$4,536,117.06	\$1,867.87	\$1,812.47	\$2,676,033.81	\$2,674,830.14	\$2,673,075.67
320 - SECRETARÍA DE MOVILIDAD														
1131 - PRESTACIÓN DE SERVICIOS PÚBLICOS	\$29,961,752.09	\$4,193,984.27	\$3,108,334.30	\$37,014,068.94	\$2,549,847.87	\$34,464,221.07	\$28,708.19	\$2,721,138.68	\$37,043,360.75	\$147,209.42	\$4,119,612.29	\$18,613,571.28	\$10,488,531.90	\$10,594,190.99
1132 - APOYO A LA FUNCIÓN PÚBLICA Y AL MEJORAMIENTO DE LA GESTIÓN	\$9.00	\$18,643.32	\$9.00	\$18,643.32	\$17,763.18	\$4,780.16	\$9.00	\$12,793.18	\$18,643.32	\$9.00	\$9.00	\$7,900.00	\$7,900.00	\$7,900.00
TOTAL SECRETARÍA	\$29,970,761.09	\$4,212,627.59	\$3,117,343.30	\$37,032,712.26	\$2,567,611.05	\$34,469,001.23	\$37,717.19	\$2,733,931.86	\$37,062,004.07	\$147,218.42	\$4,128,631.29	\$18,621,471.28	\$10,496,431.90	\$10,602,090.99
DIRECCION GENERAL DE BIENESTAR SOCIAL														
1131 - PRESTACIÓN DE SERVICIOS PÚBLICOS	\$13,443,629.43	\$2,099,284.87	\$4,219,020.68	\$11,423,660.67	\$3,135,558.43	\$8,288,102.24	\$72,884.89	\$3,113,164.81	\$11,410,495.86	\$228,428.73	\$4,296,024.24	\$4,980,988.27	\$4,172,128.84	\$4,338,183.88

MUNICIPIO DE SAN NICOLAS DE LOS GARZA, N.L.
 Marzo de 2019
 Divisor: Pesos
 Secretaria: Todas
 Programa: Todos

RAMO O DEPENDENCIA SECRETARÍA PROGRAMA	Salidos													
	1	2	3	4	5	6=(4-5)	7	8=(3-7)	9=(4-7)	10	11=(7-10)	12	13=(10-12)	14=(7-12)
Presupuesto de Egresos Aprobado	Ampliaciones	Reducciones	Presupuesto Vigente	Compromiso	Presupuesto disponible para comprometer	Devengado	Compromisos sin devengar	Presupuesto vigente sin devengar	Ejercido	Devengado sin ejercer	Pagado	Ejercido sin pagar	Cuentas por pagar	
1131 - APOYO AL PROCESO PRESUPUESTARIO Y PARA MEJORAR LA EFICIENCIA INSTITUCIONAL	53,519,384.21	5,137,111.00	\$-2,204,933.30	\$1,311,965.21	\$192,279.03	\$6,094.62	\$146,239.21	\$1,326,935.96	\$52,482.86	\$,036,448.84	\$58,197.56	\$-525,196.02	\$-552,132.87	
TOTAL SECRETARÍA	\$16,863,653.54	\$2,328,265.07	\$-6,943,842.88	\$12,256,433.03	\$1,257,833.23	\$28,426.11	\$2,258,384.12	\$12,758,986.92	\$292,699.60	\$-232,472.28	\$2,518,222.86	\$-5,257,448.26	\$-4,488,319.85	
322 - PRESIDENCIA MUNICIPAL	\$1,740,328.81	\$558,456.44	\$-106,488.00	\$1,643,796.08	\$85,844.91	\$13,287.60	\$62,757.31	\$1,627,547.46	\$44,148.29	\$-30,038.79	\$977,180.86	\$-632,084.48	\$-663,843.25	
1126 - REGULACIÓN Y SUPERVISIÓN	\$1,541,514.28	\$967,626.30	\$-290,248.00	\$2,251,335.36	\$285,938.47	\$8,222.00	\$283,388.47	\$2,233,133.30	\$1,081.55	\$3,242.48	\$1,008,862.65	\$-698,981.10	\$-695,740.95	
1132 - APOYO A LA FUNCIÓN PÚBLICA Y AL MEJORAMIENTO DE LA GESTIÓN	\$3,331,688.91	\$1,243,848.44	\$-448,724.05	\$4,079,150.36	\$201,573.38	\$18,423.60	\$203,443.78	\$4,000,840.79	\$49,127.84	\$-27,884.34	\$1,018,113.50	\$-1,331,082.56	\$-1,599,893.30	
TOTAL RAMO O DEPENDENCIA	\$79,297,543.05	\$27,904,048.81	\$-1,168,981,428.19	\$893,541,154.68	\$296,921,287.83	\$4,623,271.30	\$281,306,438.23	\$886,171,843.19	\$1,221,088.38	\$-1,162,211.91	\$388,354,668.13	\$-364,933,083.14	\$-387,330,798.85	

Secretaría: Todas
Programa: Todos

RAMO O DEPENDENCIA SECRETARÍA UNIDAD RESPONSABLE PROGRAMA	Salidos													
	1	2	3	4	5	7	9=(4-5)	10	11=(7-10)	12	13=(10-12)	14=(7-12)		
	Presupuesto de Egresos Aprobado	Ampliaciones	Reducciones	Presupuesto Vigente	Comprometido	Presupuesto disponible para comprometer	Devengado	Compromisos sin devengar	Presupuesto vigente sin devengar	Ejercido	Devengado sin ejercer	Pagado	Ejercicio sin pagar	Cuentas por pagar
31119 - GOBIERNO MUNICIPAL														
113 - OBRA PÚBLICA														
942 - OBRA PÚBLICA DIRECTA														
1131 - PRESTACIÓN DE SERVICIOS PÚBLICOS	\$0.00	\$0.00	\$0.00	\$0.00	\$0.00	\$0.00	\$0.00	\$0.00	\$0.00	\$0.00	\$0.00	\$0.00	\$0.00	\$0.00
TOTAL UNIDAD RESPONSABLE	\$0.00	\$0.00	\$0.00	\$0.00	\$0.00	\$0.00	\$0.00	\$0.00	\$0.00	\$0.00	\$0.00	\$0.00	\$0.00	\$0.00
TOTAL SECRETARÍA	\$0.00	\$0.00	\$0.00	\$0.00	\$0.00	\$0.00	\$0.00	\$0.00	\$0.00	\$0.00	\$0.00	\$0.00	\$0.00	\$0.00
116 - RAMO 33														
030 - DEUDA PÚBLICA														
131 - GASTO FEDERALIZADO	\$15,172,258.33	\$0.00	\$0.00	\$15,172,258.33	\$0.00	\$15,172,258.33	\$0.00	\$0.00	\$15,172,258.33	\$0.00	\$0.00	\$15,172,258.33	\$0.00	\$0.00
TOTAL UNIDAD RESPONSABLE	\$15,172,258.33	\$0.00	\$0.00	\$15,172,258.33	\$0.00	\$15,172,258.33	\$0.00	\$0.00	\$15,172,258.33	\$0.00	\$0.00	\$15,172,258.33	\$0.00	\$0.00
TOTAL SECRETARÍA	\$15,172,258.33	\$0.00	\$0.00	\$15,172,258.33	\$0.00	\$15,172,258.33	\$0.00	\$0.00	\$15,172,258.33	\$0.00	\$0.00	\$15,172,258.33	\$0.00	\$0.00
054 - OBRA FEDERAL														
131 - GASTO FEDERALIZADO	\$5,376,356.48	\$522,148.91	\$0.00	\$5,078,531.87	\$0.00	\$5,078,531.87	\$0.00	\$0.00	\$5,078,531.87	\$0.00	\$0.00	\$5,078,531.87	\$0.00	\$0.00
TOTAL UNIDAD RESPONSABLE	\$5,376,356.48	\$522,148.91	\$0.00	\$5,078,531.87	\$0.00	\$5,078,531.87	\$0.00	\$0.00	\$5,078,531.87	\$0.00	\$0.00	\$5,078,531.87	\$0.00	\$0.00
TOTAL SECRETARÍA	\$5,376,356.48	\$522,148.91	\$0.00	\$5,078,531.87	\$0.00	\$5,078,531.87	\$0.00	\$0.00	\$5,078,531.87	\$0.00	\$0.00	\$5,078,531.87	\$0.00	\$0.00
117 - OTROS EGRESOS														
020 - OTROS EGRESOS														
23 - ADELIDOS DE EJERCICIOS FISCALES ANTERIORES	\$3,256,000.00	\$14,837,707.21	\$2,168,688.96	\$3,827,090.88	\$9,730,000.01	\$23,171,090.54	\$0.00	\$9,730,000.01	\$32,827,090.56	\$0.00	\$0.00	\$23,171,090.53	\$23,171,090.53	\$2,248,032.78
TOTAL UNIDAD RESPONSABLE	\$3,256,000.00	\$14,837,707.21	\$2,168,688.96	\$3,827,090.88	\$9,730,000.01	\$23,171,090.54	\$0.00	\$9,730,000.01	\$32,827,090.56	\$0.00	\$0.00	\$23,171,090.53	\$23,171,090.53	\$2,248,032.78
TOTAL SECRETARÍA	\$3,256,000.00	\$14,837,707.21	\$2,168,688.96	\$3,827,090.88	\$9,730,000.01	\$23,171,090.54	\$0.00	\$9,730,000.01	\$32,827,090.56	\$0.00	\$0.00	\$23,171,090.53	\$23,171,090.53	\$2,248,032.78
361 - CABLEDO														
091 - CABLEDO														
1123 - REGULACIÓN Y SUPERVISIÓN	\$2,796,189.54	\$517,251.48	\$-171,068.08	\$3,132,372.94	\$988,289.23	\$2,962,086.43	\$900.29	\$167,689.84	\$3,128,766.77	\$464.13	\$465.16	\$2,962,086.43	\$2,893,077.91	\$2,248,032.78
TOTAL UNIDAD RESPONSABLE	\$2,796,189.54	\$517,251.48	\$-171,068.08	\$3,132,372.94	\$988,289.23	\$2,962,086.43	\$900.29	\$167,689.84	\$3,128,766.77	\$464.13	\$465.16	\$2,962,086.43	\$2,893,077.91	\$2,248,032.78
TOTAL SECRETARÍA	\$2,796,189.54	\$517,251.48	\$-171,068.08	\$3,132,372.94	\$988,289.23	\$2,962,086.43	\$900.29	\$167,689.84	\$3,128,766.77	\$464.13	\$465.16	\$2,962,086.43	\$2,893,077.91	\$2,248,032.78
301 - SECRETARÍA DE AYUNTAMIENTO														
910 - OFICINA DEL SECRETARIO DE AYUNTAMIENTO														
1123 - REGULACIÓN Y SUPERVISIÓN	\$545,700.00	\$911,848.08	\$-50,894.00	\$1,107,654.08	\$182,908.08	\$928,204.00	\$2,232.29	\$179,027.71	\$1,108,131.71	\$419.86	\$0.00	\$794,746.69	\$794,746.69	\$-1,174.49
TOTAL UNIDAD RESPONSABLE	\$545,700.00	\$911,848.08	\$-50,894.00	\$1,107,654.08	\$182,908.08	\$928,204.00	\$2,232.29	\$179,027.71	\$1,108,131.71	\$419.86	\$0.00	\$794,746.69	\$794,746.69	\$-1,174.49
TOTAL SECRETARÍA	\$545,700.00	\$911,848.08	\$-50,894.00	\$1,107,654.08	\$182,908.08	\$928,204.00	\$2,232.29	\$179,027.71	\$1,108,131.71	\$419.86	\$0.00	\$794,746.69	\$794,746.69	\$-1,174.49
309 - DIRECCIÓN DE PROTECCIÓN CIVIL Y BOMBEROS														
1123 - REGULACIÓN Y SUPERVISIÓN	\$5,486,739.89	\$249,879.17	\$-632,062.97	\$5,097,556.09	\$32,754.41	\$4,774,884.49	\$26,112.73	\$17,941.68	\$5,026,009.19	\$2,776.34	\$33,238.38	\$1,683,332.75	\$1,680,266.42	\$1,620,200.00
TOTAL UNIDAD RESPONSABLE	\$5,486,739.89	\$249,879.17	\$-632,062.97	\$5,097,556.09	\$32,754.41	\$4,774,884.49	\$26,112.73	\$17,941.68	\$5,026,009.19	\$2,776.34	\$33,238.38	\$1,683,332.75	\$1,680,266.42	\$1,620,200.00
TOTAL SECRETARÍA	\$5,486,739.89	\$249,879.17	\$-632,062.97	\$5,097,556.09	\$32,754.41	\$4,774,884.49	\$26,112.73	\$17,941.68	\$5,026,009.19	\$2,776.34	\$33,238.38	\$1,683,332.75	\$1,680,266.42	\$1,620,200.00
326 - DIRECCIÓN DE GOBIERNO														
1131 - APOYO AL PROCESO PRESUPUESTARIO Y PARA MEJORAR LA EFICIENCIA INSTITUCIONAL	\$4,044,828.16	\$713,487.98	\$-506,662.30	\$4,251,653.84	\$398,238.86	\$3,774,158.05	\$0,000.00	\$362,419.96	\$4,136,578.01	\$4,038.14	\$-1,212.24	\$1,982,277.75	\$1,975,241.61	\$1,875,453.95

MUNICIPIO DE SAN NICOLAS DE LOS GARZA, N.L.
(h) Estado sobre el Ejercicio del Presupuesto por: Ramo o Dependencia / Unidad Responsable / Programa
Marzo de 2019
Divisor: Pesos
Unidad responsable: Todas

Secretaría: Todas
Programa: Todos

RAMO O DEPENDENCIA SECRETARÍA UNIDAD RESPONSABLE PROGRAMA	Presupuesto de Ejercicios Aprobado	Ampliaciones	Reducciones	Presupuesto Vigente	Comprometido	Presupuesto disponible para comprometer	Devengado	Compromisos sin devengar	Presupuesto vigente sin devengar	Ejercido	Devengado sin ejercer	Pagado	Ejercicio sin pagar	Cuentas por pagar	Saldos			
															1	2	3	4
TOTAL UNIDAD RESPONSABLE	\$4,844,834.15	\$13,927.06	\$1,588,867.30	\$3,255,966.85	\$383,239.88	\$2,778,194.55	\$6,823.90	\$382,416.98	\$3,175,877.23	\$6,008.14	\$1,232.24	\$1,982,277.25	\$-1,750,241.81	\$-1,976,633.86				
237 - DIRECCION DE INSPECCION																		
1131 - REGULACIÓN Y SUPERVISIÓN	\$4,416,868.06	\$162,000.00	\$4,009,868.06	\$3,882,365.27	\$369,285.27	\$3,513,080.00	\$32,488.19	\$362,216.12	\$3,150,863.87	\$1,714.85	\$36,874.30	\$1,203,738.42	\$-1,201,963.57	\$-1,171,393.27				
TOTAL UNIDAD RESPONSABLE	\$4,416,868.06	\$162,000.00	\$4,009,868.06	\$3,882,365.27	\$369,285.27	\$3,513,080.00	\$32,488.19	\$362,216.12	\$3,150,863.87	\$1,714.85	\$36,874.30	\$1,203,738.42	\$-1,201,963.57	\$-1,171,393.27				
246 - DIRECCION DE SEGURIDAD CIUDADANA																		
1131 - PRESTACION DE SERVICIOS PÚBLICOS	\$774,790.00	\$775,000.00	\$-710,000.00	\$354,790.00	\$192,800.00	\$162,260.00	\$594.32	\$191,885.68	\$33,915.68	\$0.00	\$594.32	\$12,886.28	\$-12,886.28	\$-11,961.84				
TOTAL UNIDAD RESPONSABLE	\$774,790.00	\$775,000.00	\$-710,000.00	\$354,790.00	\$192,800.00	\$162,260.00	\$594.32	\$191,885.68	\$33,915.68	\$0.00	\$594.32	\$12,886.28	\$-12,886.28	\$-11,961.84				
279 - SALA DE JUSTICIA CIVICA																		
1131 - APOYO AL PROCESO PRESUPUESTARIO Y PARA MEJORAR LA EFICIENCIA INSTITUCIONAL	\$467,000.00	\$198,474.84	\$-480,000.00	\$225,474.84	\$100,073.89	\$124,900.24	\$0.00	\$100,073.89	\$25,574.64	\$0.00	\$0.00	\$7,900.00	\$-7,900.00	\$-7,900.00				
TOTAL UNIDAD RESPONSABLE	\$467,000.00	\$198,474.84	\$-480,000.00	\$225,474.84	\$100,073.89	\$124,900.24	\$0.00	\$100,073.89	\$25,574.64	\$0.00	\$0.00	\$7,900.00	\$-7,900.00	\$-7,900.00				
TOTAL SECRETARÍA	\$11,729,827.87	\$1,786,668.29	\$-4,128,626.27	\$33,796,348.88	\$1,813,333.36	\$12,186,113.33	\$77,892.28	\$1,325,348.27	\$13,271,453.90	\$13,006.26	\$64,886.11	\$6,624,491.87	\$-6,461,485.98	\$-6,306,698.44				
304 - SECRETARIA DE FINANZAS Y TESORERIA																		
032 - OFICINA DEL SECRETARIO DE FINANZAS Y TESORERIA																		
1131 - APOYO AL PROCESO PRESUPUESTARIO Y PARA MEJORAR LA EFICIENCIA INSTITUCIONAL	\$1,812,797.48	\$25,747.60	\$-216,819.00	\$821,725.48	\$124,776.27	\$168,849.19	\$1,443.21	\$123,333.06	\$615,512.26	\$229.81	\$1,213.46	\$412,411.90	\$-412,201.28	\$-410,867.79				
TOTAL UNIDAD RESPONSABLE	\$1,812,797.48	\$25,747.60	\$-216,819.00	\$821,725.48	\$124,776.27	\$168,849.19	\$1,443.21	\$123,333.06	\$615,512.26	\$229.81	\$1,213.46	\$412,411.90	\$-412,201.28	\$-410,867.79				
034 - DIRECCION DE INGRESOS																		
1131 - APOYO AL PROCESO PRESUPUESTARIO Y PARA MEJORAR LA EFICIENCIA INSTITUCIONAL	\$1,159,137.22	\$7,762,893.76	\$-6,900,864.44	\$12,396,073.54	\$3,733,897.14	\$4,862,374.46	\$13,760.20	\$3,717,946.81	\$13,300,323.91	\$32,236.73	\$-16,792.20	\$6,507,287.24	\$-6,416,227.91	\$-6,481,516.11				
TOTAL UNIDAD RESPONSABLE	\$1,159,137.22	\$7,762,893.76	\$-6,900,864.44	\$12,396,073.54	\$3,733,897.14	\$4,862,374.46	\$13,760.20	\$3,717,946.81	\$13,300,323.91	\$32,236.73	\$-16,792.20	\$6,507,287.24	\$-6,416,227.91	\$-6,481,516.11				
242 - DIRECCION DE PATRIMONIO Y ADMINISTRACION INMOBILIARIA																		
1131 - APOYO AL PROCESO PRESUPUESTARIO Y PARA MEJORAR LA EFICIENCIA INSTITUCIONAL	\$6,111,189.29	\$7,566,033.31	\$-6,321,242.66	\$8,098,880.85	\$1,178,692.28	\$7,203,267.79	\$1,388.58	\$1,177,324.68	\$9,097,611.87	\$685.26	\$162.89	\$1,381,532.89	\$-1,286,947.63	\$-1,363,764.11				
TOTAL UNIDAD RESPONSABLE	\$6,111,189.29	\$7,566,033.31	\$-6,321,242.66	\$8,098,880.85	\$1,178,692.28	\$7,203,267.79	\$1,388.58	\$1,177,324.68	\$9,097,611.87	\$685.26	\$162.89	\$1,381,532.89	\$-1,286,947.63	\$-1,363,764.11				
241 - DIRECCION DE INFORMATICA																		
1131 - APOYO AL PROCESO PRESUPUESTARIO Y PARA MEJORAR LA EFICIENCIA INSTITUCIONAL	\$3,894,772.29	\$2,395,111.60	\$-1,419,807.62	\$4,864,676.86	\$21,285.12	\$4,544,841.54	\$231.79	\$320,793.28	\$4,664,364.90	\$1,282.87	\$-931.11	\$2,684,425.19	\$-2,564,172.31	\$-2,564,603.43				
TOTAL UNIDAD RESPONSABLE	\$3,894,772.29	\$2,395,111.60	\$-1,419,807.62	\$4,864,676.86	\$21,285.12	\$4,544,841.54	\$231.79	\$320,793.28	\$4,664,364.90	\$1,282.87	\$-931.11	\$2,684,425.19	\$-2,564,172.31	\$-2,564,603.43				
244 - DIRECCION DE RECURSOS HUMANOS																		
1131 - APOYO AL PROCESO PRESUPUESTARIO Y PARA MEJORAR LA EFICIENCIA INSTITUCIONAL	\$5,211,851.75	\$6,393,332.16	\$-4,996,857.40	\$7,108,246.50	\$233,881.91	\$6,874,364.59	\$6,826.03	\$278,896.08	\$7,103,259.97	\$120,165.43	\$-115,599.47	\$4,199,080.87	\$-4,079,086.27	\$-4,194,264.17				
TOTAL UNIDAD RESPONSABLE	\$5,211,851.75	\$6,393,332.16	\$-4,996,857.40	\$7,108,246.50	\$233,881.91	\$6,874,364.59	\$6,826.03	\$278,896.08	\$7,103,259.97	\$120,165.43	\$-115,599.47	\$4,199,080.87	\$-4,079,086.27	\$-4,194,264.17				
245 - DIRECCION DE ADQUISICIONES																		
1131 - APOYO AL PROCESO PRESUPUESTARIO Y PARA MEJORAR LA EFICIENCIA INSTITUCIONAL	\$1,044,696.84	\$617,796.90	\$-332,794.00	\$1,031,898.84	\$266,126.33	\$1,621,123.61	\$7,872.40	\$262,982.83	\$1,624,184.44	\$33,341.44	\$-31,699.04	\$90,094.86	\$-882,743.44	\$-882,743.44				
TOTAL UNIDAD RESPONSABLE	\$1,044,696.84	\$617,796.90	\$-332,794.00	\$1,031,898.84	\$266,126.33	\$1,621,123.61	\$7,872.40	\$262,982.83	\$1,624,184.44	\$33,341.44	\$-31,699.04	\$90,094.86	\$-882,743.44	\$-882,743.44				
251 - DIRECCION DE CONTABILIDAD																		
	\$1,044,696.84	\$617,796.90	\$-332,794.00	\$1,031,898.84	\$266,126.33	\$1,621,123.61	\$7,872.40	\$262,982.83	\$1,624,184.44	\$33,341.44	\$-31,699.04	\$90,094.86	\$-882,743.44	\$-882,743.44				

MUNICIPIO DE SAN NICOLAS DE LOS GARZA, N.L.
 (h) Estado sobre el Ejercicio del Presupuesto por: Ramo o Dependencia / Unidad Responsable / Programa
 Marzo de 2019

Divisor: Pesos
 Unidad responsable: Todas

Secretaría: Todas
 Programa: Todos

RAMO O DEPENDENCIA	SECRETARÍA	UNIDAD RESPONSABLE	PROGRAMA	Saldos											Cuentas por pagar	
				1	2	3	4	5	6=(4-5)	7	8=(5-7)	9=(4-7)	10	11=(7-10)		12
1131 - APOYO AL PROCESO PRESUPUESTARIO Y PARA MEJORAR LA EFICIENCIA INSTITUCIONAL				\$2,142,207.25	\$663,258.99	\$-322,123.56	\$2,363,132.26	\$436,632.83	\$1,946,329.83	\$432,867.42	\$2,379,217.09	\$1,221.46	\$2,149.75	\$1,232,566.14	\$1,222,542.86	\$-1,219,188.93
TOTAL UNIDAD RESPONSABLE				\$2,142,207.25	\$663,258.99	\$-322,123.56	\$2,363,132.26	\$436,632.83	\$1,946,329.83	\$432,867.42	\$2,379,217.09	\$1,221.46	\$2,149.75	\$1,232,566.14	\$1,222,542.86	\$-1,219,188.93
245 - SUBSECRETARÍA DE ÁREAS ADMINISTRATIVAS				\$257,800.00	\$154,628.44	\$-4,731.00	\$256,177.44	\$129,462.44	\$229,665.00	\$256,177.44	\$256,177.44	\$12.41	\$-1,141	\$148,824.50	\$-148,811.76	\$-148,824.18
TOTAL UNIDAD RESPONSABLE				\$257,800.00	\$154,628.44	\$-4,731.00	\$256,177.44	\$129,462.44	\$229,665.00	\$256,177.44	\$256,177.44	\$12.41	\$-1,141	\$148,824.50	\$-148,811.76	\$-148,824.18
264 - DIRECCIÓN DE CONTROL ADMINISTRATIVO				\$1,699,694.93	\$468,811.90	\$-302,229.87	\$2,271,016.88	\$256,185.11	\$1,989,830.77	\$2,271,016.88	\$2,271,016.88	\$2,202.20	\$7,879.80	\$866,568.93	\$462,296.74	\$475,227.13
TOTAL UNIDAD RESPONSABLE				\$1,699,694.93	\$468,811.90	\$-302,229.87	\$2,271,016.88	\$256,185.11	\$1,989,830.77	\$2,271,016.88	\$2,271,016.88	\$2,202.20	\$7,879.80	\$866,568.93	\$462,296.74	\$475,227.13
267 - SUBSECRETARÍA DE PLANEACIÓN FINANCIERA				\$1,383,382.25	\$10,029,455.52	\$-28,435,138.98	\$16,869,870.79	\$21,237.45	\$16,744,633.34	\$474.36	\$16,869,870.79	\$337.77	\$124.58	\$1,317,203.16	\$1,217,018.41	\$-1,216,876.83
TOTAL UNIDAD RESPONSABLE				\$1,383,382.25	\$10,029,455.52	\$-28,435,138.98	\$16,869,870.79	\$21,237.45	\$16,744,633.34	\$474.36	\$16,869,870.79	\$337.77	\$124.58	\$1,317,203.16	\$1,217,018.41	\$-1,216,876.83
288 - DIRECCIÓN DE ANÁLISIS FINANCIERO				\$274,950.00	\$110,069.96	\$-1,234.00	\$283,685.96	\$62,879.48	\$220,806.48	\$283,685.96	\$283,685.96	\$51.88	\$218.00	\$122,134.83	\$-121,916.57	\$-121,916.57
TOTAL UNIDAD RESPONSABLE				\$274,950.00	\$110,069.96	\$-1,234.00	\$283,685.96	\$62,879.48	\$220,806.48	\$283,685.96	\$283,685.96	\$51.88	\$218.00	\$122,134.83	\$-121,916.57	\$-121,916.57
TOTAL SECRETARÍA				\$27,102,474.69	\$42,288,762.87	\$-41,104,488.58	\$48,267,222.41	\$5,688,867.62	\$41,578,354.79	\$48,267,222.41	\$48,267,222.41	\$48,633.37	\$198,000.28	\$21,341,328.88	\$-21,339,528.81	\$-21,339,528.81
304 - CONTRALORIA MUNICIPAL				\$1,628,344.34	\$267,582.50	\$-226,643.96	\$1,347,482.88	\$125,271.73	\$1,228,811.15	\$116,863.42	\$1,345,674.57	\$282.02	\$2,666.29	\$714,907.62	\$-714,275.80	\$-711,693.31
TOTAL UNIDAD RESPONSABLE				\$1,628,344.34	\$267,582.50	\$-226,643.96	\$1,347,482.88	\$125,271.73	\$1,228,811.15	\$116,863.42	\$1,345,674.57	\$282.02	\$2,666.29	\$714,907.62	\$-714,275.80	\$-711,693.31
942 - DIRECCIÓN DE AUDITORIA				\$983,872.77	\$196,827.43	\$-30,725.00	\$1,116,494.20	\$198,481.37	\$927,012.83	\$0.00	\$1,116,494.20	\$10,078.47	\$-10,078.47	\$983,320.96	\$-983,320.96	\$-983,320.96
TOTAL UNIDAD RESPONSABLE				\$983,872.77	\$196,827.43	\$-30,725.00	\$1,116,494.20	\$198,481.37	\$927,012.83	\$0.00	\$1,116,494.20	\$10,078.47	\$-10,078.47	\$983,320.96	\$-983,320.96	\$-983,320.96
247 - DIRECCIÓN DE SEGURIDAD INTERNA				\$4,228,798.38	\$296,078.01	\$-224,884.00	\$4,299,992.39	\$211,228.37	\$3,918,764.02	\$3,614.58	\$4,299,992.39	\$14,168.06	\$-11,944.34	\$2,261,223.29	\$-2,237,024.80	\$-2,236,209.23
TOTAL UNIDAD RESPONSABLE				\$4,228,798.38	\$296,078.01	\$-224,884.00	\$4,299,992.39	\$211,228.37	\$3,918,764.02	\$3,614.58	\$4,299,992.39	\$14,168.06	\$-11,944.34	\$2,261,223.29	\$-2,237,024.80	\$-2,236,209.23
264 - DIRECCIÓN DE EVALUACIÓN				\$86,376.89	\$86,320.00	\$-432,377.89	\$116,718.89	\$0.00	\$116,718.89	\$0.00	\$116,718.89	\$2.86	\$-2.86	\$154,642.91	\$-154,642.91	\$-154,642.91
TOTAL UNIDAD RESPONSABLE				\$86,376.89	\$86,320.00	\$-432,377.89	\$116,718.89	\$0.00	\$116,718.89	\$0.00	\$116,718.89	\$2.86	\$-2.86	\$154,642.91	\$-154,642.91	\$-154,642.91
313 - ORGANISMO INTERNO DE CONTROL				\$975,266.05	\$127,883.72	\$-51,140.72	\$1,061,739.05	\$197,751.43	\$863,987.62	\$3,860.00	\$1,061,739.07	\$1,267.35	\$2,366.35	\$483,127.65	\$-481,762.68	\$-479,311.57
TOTAL UNIDAD RESPONSABLE				\$975,266.05	\$127,883.72	\$-51,140.72	\$1,061,739.05	\$197,751.43	\$863,987.62	\$3,860.00	\$1,061,739.07	\$1,267.35	\$2,366.35	\$483,127.65	\$-481,762.68	\$-479,311.57

Secretaría: Todas
Programa: Todos

Unidad responsable: Todas

RAMO O DEPENDENCIA SECRETARÍA UNIDAD RESPONSABLE PROGRAMA	Saldos												Cuentas por pagar 14-(7-12)	
	Presupuesto de Egresos Aprobado 1	Ampliaciones 2	Reducciones 3	Presupuesto Vigente 4	Compromiso 5	Presupuesto disponible para comprometer 6-(4-5)	Devengado 7	Compromisos sin devengar 8-(5-7)	Presupuesto vigente sin devengar 9-(4-7)	Ejercido 10	Devengado sin ejercer 11-(7-10)	Pagado 12		Ejercido sin pagar 13-(10-12)
313 - CENTRO INTEGRAL DE TRANSPARENCIA Y PROTECCION DE DATOS PERSO 1132 - APOYO A LA FUNCION PÚBLICA Y AL MEJORAMIENTO DE LA GESTIÓN	\$778,944.42	\$320,027.77	\$-1,391.00	\$1,268,684.19	\$254,739.41	\$1,014,044.78	\$2,479.23	\$32,204.18	\$1,237,205.96	\$28,230.33	\$-32,796.78	\$187,797.47	\$-141,986.84	\$-396,222.24
TOTAL UNIDAD RESPONSABLE	\$778,944.42	\$320,027.77	\$-1,391.00	\$1,268,684.19	\$254,739.41	\$1,014,044.78	\$2,479.23	\$32,204.18	\$1,237,205.96	\$28,230.33	\$-32,796.78	\$187,797.47	\$-141,986.84	\$-396,222.24
TOTAL SECRETARÍA	\$9,396,421.93	\$3,470,328.81	\$-1,314,394.46	\$8,245,058.68	\$1,543,103.31	\$7,098,862.77	\$12,628.18	\$1,533,565.13	\$8,229,417.90	\$52,894.84	\$-40,088.78	\$4,784,823.65	\$-4,715,328.55	\$-4,756,363.37
307 - SECRETARIA DE OBRAS PUBLICAS, DES. URBANO Y MEDIO AMBIENTE 217 - DIR. DESARROLLO URBANO Y MEDIO AMBIENTE 1128 - REGULACION Y SUPERVISION	\$1,336,071.43	\$231,966.99	\$448,986.90	\$864,071.43	\$61,506.83	\$672,814.91	\$1,693.85	\$49,862.87	\$662,377.78	\$7,815.58	\$4,471.99	\$668,753.07	\$-608,032.48	\$-666,108.42
TOTAL UNIDAD RESPONSABLE	\$1,336,071.43	\$231,966.99	\$448,986.90	\$864,071.43	\$61,506.83	\$672,814.91	\$1,693.85	\$49,862.87	\$662,377.78	\$7,815.58	\$4,471.99	\$668,753.07	\$-608,032.48	\$-666,108.42
248 - OFICINA DEL SRD. OBRAS PUBLICAS, DES. URBANO Y MEDIO AMBIEN 1131 - APOYO AL PROCESO PRESUPUESTARIO Y PARA MEJORAR LA EFICIENCIA INSTITUCIONAL	\$907,744.97	\$73,531.17	\$49,093.17	\$961,166.97	\$59,179.89	\$842,116.17	\$9,229.28	\$83,750.44	\$865,866.61	\$226.35	\$5,933.00	\$469,224.81	\$-469,098.45	\$-463,986.45
TOTAL UNIDAD RESPONSABLE	\$907,744.97	\$73,531.17	\$49,093.17	\$961,166.97	\$59,179.89	\$842,116.17	\$9,229.28	\$83,750.44	\$865,866.61	\$226.35	\$5,933.00	\$469,224.81	\$-469,098.45	\$-463,986.45
255 - DIRECCION DE PROYECTOS Y SUPERVISION 1131 - APOYO AL PROCESO PRESUPUESTARIO Y PARA MEJORAR LA EFICIENCIA INSTITUCIONAL	\$4,005,719.18	\$46,191.80	\$-2,775,564.00	\$1,295,346.98	\$112,421.82	\$1,183,024.27	\$1,362.32	\$11,829.50	\$1,294,853.87	\$10,999.98	\$4,896.75	\$724,813.76	\$-713,814.73	\$-720,421.46
TOTAL UNIDAD RESPONSABLE	\$4,005,719.18	\$46,191.80	\$-2,775,564.00	\$1,295,346.98	\$112,421.82	\$1,183,024.27	\$1,362.32	\$11,829.50	\$1,294,853.87	\$10,999.98	\$4,896.75	\$724,813.76	\$-713,814.73	\$-720,421.46
256 - DIRECCION DE CONTRATOS Y NORMATIVIDAD 1131 - APOYO AL PROCESO PRESUPUESTARIO Y PARA MEJORAR LA EFICIENCIA INSTITUCIONAL	\$893,150.17	\$75,161.90	\$-12,801.00	\$955,470.17	\$48,087.95	\$899,632.12	\$1,139.32	\$44,327.73	\$894,339.89	\$321.72	\$817.90	\$416,133.80	\$-414,812.19	\$-413,994.56
TOTAL UNIDAD RESPONSABLE	\$893,150.17	\$75,161.90	\$-12,801.00	\$955,470.17	\$48,087.95	\$899,632.12	\$1,139.32	\$44,327.73	\$894,339.89	\$321.72	\$817.90	\$416,133.80	\$-414,812.19	\$-413,994.56
257 - DIRECCION JURIDICA DE OBRAS PUBLICAS, DESARROLLO URBANO Y ME 1125 - REGULACION Y SUPERVISION	\$248,397.90	\$176,842.90	\$-18,227.00	\$306,412.90	\$95,747.87	\$279,865.23	\$5,688.06	\$61,044.81	\$281,146.84	\$0.00	\$1,098.99	\$126,033.66	\$-128,833.86	\$-123,835.69
TOTAL UNIDAD RESPONSABLE	\$248,397.90	\$176,842.90	\$-18,227.00	\$306,412.90	\$95,747.87	\$279,865.23	\$5,688.06	\$61,044.81	\$281,146.84	\$0.00	\$1,098.99	\$126,033.66	\$-128,833.86	\$-123,835.69
TOTAL SECRETARÍA	\$7,443,287.68	\$3,072,711.17	\$-1,333,944.17	\$6,442,053.68	\$284,322.96	\$4,127,532.70	\$14,662.71	\$240,026.25	\$4,484,453.96	\$19,882.71	\$4,082.02	\$2,458,355.51	\$-2,385,236.90	\$-2,399,356.90
309 - SECRETARIA DE DESARROLLO HUMANO 078 - OFICINA DEL SECRETARIO DE DESARROLLO HUMANO 1131 - APOYO AL PROCESO PRESUPUESTARIO Y PARA MEJORAR LA EFICIENCIA INSTITUCIONAL	\$3,351,000.34	\$263,376.87	\$-1,244,266.85	\$2,369,724.46	\$227,844.06	\$2,188,878.36	\$5,248.81	\$215,796.07	\$2,264,473.45	\$13,685.95	\$4,426.07	\$997,870.89	\$-844,218.80	\$-849,771.89
TOTAL UNIDAD RESPONSABLE	\$3,351,000.34	\$263,376.87	\$-1,244,266.85	\$2,369,724.46	\$227,844.06	\$2,188,878.36	\$5,248.81	\$215,796.07	\$2,264,473.45	\$13,685.95	\$4,426.07	\$997,870.89	\$-844,218.80	\$-849,771.89
231 - DIRECCION DE EDUCACION 1134 - PROMOCION Y FOMENTO	\$3,125,275.25	\$444,265.92	\$430,111.48	\$1,938,429.77	\$165,889.48	\$1,753,460.29	\$68,226.99	\$119,762.99	\$1,873,223.19	\$42,267.91	\$23,336.68	\$669,527.91	\$-797,245.08	\$-743,361.12
TOTAL UNIDAD RESPONSABLE	\$3,125,275.25	\$444,265.92	\$430,111.48	\$1,938,429.77	\$165,889.48	\$1,753,460.29	\$68,226.99	\$119,762.99	\$1,873,223.19	\$42,267.91	\$23,336.68	\$669,527.91	\$-797,245.08	\$-743,361.12
234 - DIRECCION DE JUVENTUD 1134 - PROMOCION Y FOMENTO	\$200,020.14	\$298,195.74	\$-6,298.00	\$699,918.88	\$462,203.51	\$497,648.37	\$1,774.17	\$148,489.24	\$646,132.71	\$266.26	\$1,334.81	\$322,269.37	\$-327,140.01	\$-326,169.29
TOTAL UNIDAD RESPONSABLE	\$200,020.14	\$298,195.74	\$-6,298.00	\$699,918.88	\$462,203.51	\$497,648.37	\$1,774.17	\$148,489.24	\$646,132.71	\$266.26	\$1,334.81	\$322,269.37	\$-327,140.01	\$-326,169.29
235 - DIRECCION DE DEPORTES	\$398,020.14	\$298,195.74	\$-6,298.00	\$699,918.88	\$462,203.51	\$497,648.37	\$1,774.17	\$148,489.24	\$646,132.71	\$266.26	\$1,334.81	\$322,269.37	\$-327,140.01	\$-326,169.29

Divisor: Pesos

Secretaría: Todas
Programa: Todos

Unidad responsable: Todas

RAMO O DEPENDENCIA SECRETARIA	UNIDAD RESPONSABLE	PROGRAMA	Saldo											Ejercicio sin pagar	Cuentas por pagar	
			1	2	3	4	5	6=(4-5)	7	8=(5-7)	9=(4-7)	10	11=(7-10)			12
			840,233.14	840,233.14	\$-4,530,616.63	\$2,044,192.89	\$63,951.28	\$4,961,113.88	\$4,688.00	\$93,217.20	\$3,847,482.96	\$17,790.17	\$-13,079.17	\$4,996,697.79	\$-4,996,697.79	\$4,091,892.79
			840,233.14	840,233.14	\$-4,530,616.63	\$2,044,192.89	\$63,951.28	\$4,961,113.88	\$4,688.00	\$93,217.20	\$3,847,482.96	\$17,790.17	\$-13,079.17	\$4,996,697.79	\$-4,996,697.79	\$4,091,892.79
			\$2,132,150.18	\$2,132,150.18	\$-3,389,814.08	\$3,191,961.54	\$2,458,693.32	\$1,536,867.72	\$466.24	\$2,154,637.84	\$3,191,444.80	\$384.80	\$35.84	\$2,541,126.43	\$-2,541,126.43	\$2,132,150.18
			\$1,138,150.18	\$1,138,150.18	\$-2,038,874.00	\$3,191,961.54	\$2,458,693.32	\$1,536,867.72	\$466.24	\$2,154,637.84	\$3,191,444.80	\$384.80	\$35.84	\$2,541,126.43	\$-2,541,126.43	\$1,138,150.18
			\$802,199.83	\$802,199.83	\$-2,918,812.00	\$891,498.89	\$173,699.89	\$446,456.00	\$0.00	\$113,000.00	\$847,498.89	\$0.00	\$0.00	\$1,111,189.84	\$-1,111,189.84	\$802,199.83
			\$802,199.83	\$802,199.83	\$-2,918,812.00	\$891,498.89	\$173,699.89	\$446,456.00	\$0.00	\$113,000.00	\$847,498.89	\$0.00	\$0.00	\$1,111,189.84	\$-1,111,189.84	\$802,199.83
			\$1,478,700.00	\$1,478,700.00	\$-1,105,200.00	\$482,264.00	\$173,699.89	\$389,264.00	\$0.00	\$173,699.89	\$482,264.00	\$0.00	\$0.00	\$1,118,324.89	\$-1,118,324.89	\$1,478,700.00
			\$1,478,700.00	\$1,478,700.00	\$-1,105,200.00	\$482,264.00	\$173,699.89	\$389,264.00	\$0.00	\$173,699.89	\$482,264.00	\$0.00	\$0.00	\$1,118,324.89	\$-1,118,324.89	\$1,478,700.00
			\$17,230,497.28	\$17,230,497.28	\$-7,702,148.38	\$14,196,037.12	\$3,091,447.67	\$11,184,896.63	\$47,388.51	\$2,892,356.66	\$14,116,651.11	\$74,077.26	\$6,569.91	\$8,638,363.32	\$-8,638,363.32	\$4,503,960.11
			\$2,044,202.89	\$2,044,202.89	\$-4,417,266.12	\$2,625,722.89	\$338,495.72	\$2,487,227.17	\$40,733.12	\$207,782.00	\$2,814,989.77	\$15,872.38	\$-4,230.24	\$1,606,164.51	\$-1,606,164.51	\$1,889,631.39
			\$2,044,202.89	\$2,044,202.89	\$-4,417,266.12	\$2,625,722.89	\$338,495.72	\$2,487,227.17	\$40,733.12	\$207,782.00	\$2,814,989.77	\$15,872.38	\$-4,230.24	\$1,606,164.51	\$-1,606,164.51	\$1,889,631.39
			\$66,027,828.94	\$66,027,828.94	\$-2,148,848.47	\$75,715,718.22	\$61,777,238.44	\$14,538,479.24	\$2,196,187.75	\$58,961,058.89	\$75,818,520.47	\$79,967.24	\$2,302,829.71	\$8,718,866.54	\$-8,718,866.54	\$6,502,291.41
			\$66,027,828.94	\$66,027,828.94	\$-2,148,848.47	\$75,715,718.22	\$61,777,238.44	\$14,538,479.24	\$2,196,187.75	\$58,961,058.89	\$75,818,520.47	\$79,967.24	\$2,302,829.71	\$8,718,866.54	\$-8,718,866.54	\$6,502,291.41
			\$275,646,325.52	\$275,646,325.52	\$-300,688,427.81	\$382,379,245.49	\$172,304,564.87	\$185,874,282.92	\$1,642,280.83	\$115,782,753.84	\$380,627,964.56	\$241,235.83	\$1,300,959.13	\$64,979,473.84	\$-64,979,473.84	\$53,427,232.91
			\$275,646,325.52	\$275,646,325.52	\$-300,688,427.81	\$382,379,245.49	\$172,304,564.87	\$185,874,282.92	\$1,642,280.83	\$115,782,753.84	\$380,627,964.56	\$241,235.83	\$1,300,959.13	\$64,979,473.84	\$-64,979,473.84	\$53,427,232.91
			\$14,811,672.81	\$14,811,672.81	\$-4,407,638.20	\$13,283,039.73	\$3,729,029.27	\$8,573,967.38	\$43,229.20	\$3,465,808.01	\$13,229,799.37	\$200,058.58	\$-156,838.22	\$7,065,933.96	\$-7,065,933.96	\$4,262,114.80
			\$14,811,672.81	\$14,811,672.81	\$-4,407,638.20	\$13,283,039.73	\$3,729,029.27	\$8,573,967.38	\$43,229.20	\$3,465,808.01	\$13,229,799.37	\$200,058.58	\$-156,838.22	\$7,065,933.96	\$-7,065,933.96	\$4,262,114.80
			\$28,835,037.45	\$28,835,037.45	\$-12,808,748.39	\$27,026,289.05	\$647,932.00	\$20,218,356.15	\$44,887.21	\$682,114.58	\$28,068,202.74	\$16,236.09	\$33,811.62	\$4,421,444.59	\$-4,421,444.59	\$4,376,999.99
			\$28,835,037.45	\$28,835,037.45	\$-12,808,748.39	\$27,026,289.05	\$647,932.00	\$20,218,356.15	\$44,887.21	\$682,114.58	\$28,068,202.74	\$16,236.09	\$33,811.62	\$4,421,444.59	\$-4,421,444.59	\$4,376,999.99
			\$80,233,967.62	\$80,233,967.62	\$-65,932,448.69	\$118,228,416.18	\$183,178,829.40	\$322,055,997.28	\$3,827,268.87	\$179,338,948.52	\$411,365,965.91	\$26,936.06	\$3,201,190.91	\$77,795,111.48	\$-77,795,111.48	\$73,548,941.91
			\$80,233,967.62	\$80,233,967.62	\$-65,932,448.69	\$118,228,416.18	\$183,178,829.40	\$322,055,997.28	\$3,827,268.87	\$179,338,948.52	\$411,365,965.91	\$26,936.06	\$3,201,190.91	\$77,795,111.48	\$-77,795,111.48	\$73,548,941.91
			\$4,164,415.18	\$4,164,415.18	\$-284,932.68	\$4,289,749.39	\$178,160.24	\$4,109,629.43	\$18,820.89	\$154,543.85	\$4,264,989.50	\$897.55	\$23,723.14	\$1,314,236.12	\$-1,314,236.12	\$4,286,199.43
			\$4,164,415.18	\$4,164,415.18	\$-284,932.68	\$4,289,749.39	\$178,160.24	\$4,109,629.43	\$18,820.89	\$154,543.85	\$4,264,989.50	\$897.55	\$23,723.14	\$1,314,236.12	\$-1,314,236.12	\$4,286,199.43

Secretaría: Todas
Programa: Todos

RAMO O DEPENDENCIA SECRETARÍA	UNIDAD RESPONSABLE	PROGRAMA	Saldos											
			1	2	3	4	5	6=(4-5)	7	8=(5-7)	9=(4-7)	10	11=(7-10)	12
	Presupuesto de Ejercicios Aprobado	Ampliaciones	Reducciones	Presupuesto Vigente	Comprometido	Presupuesto disponible para comprometer	Devenido	Compromisos sin devengar	Presupuesto vigente sin devengar	Ejercido	Devenido sin ejercer	Pagado	Ejercido sin pagar	Cuentas por pagar
	54,118,415.19	522,687.89	\$-204,912.86	\$4,289,793.19	\$174,880.74	\$4,118,629.45	\$24,628.69	\$14,482.65	\$4,284,198.50	\$897.25	\$22,724.14	\$4,214,726.12	\$4,213,932.87	\$4,228,198.43
	TOTAL UNIDAD RESPONSABLE													
216 - DIRECCION ADMINISTRATIVA														
1131 - APOYO AL PROCESO PRESUPUESTARIO Y PARA MEJORAR LA EFICIENCIA INSTITUCIONAL	\$3,501,795.69	\$263,934.90	\$-341,225.32	\$1,444,494.56	\$593,717.27	\$2,089,748.79	\$16,348.48	\$534,369.37	\$3,421,116.95	\$1,121.77	\$9,229.83	\$1,432,470.48	\$1,433,348.88	\$1,416,122.29
TOTAL UNIDAD RESPONSABLE	\$3,501,795.69	\$263,934.90	\$-341,225.32	\$1,444,494.56	\$593,717.27	\$2,089,748.79	\$16,348.48	\$534,369.37	\$3,421,116.95	\$1,121.77	\$9,229.83	\$1,432,470.45	\$1,433,348.88	\$1,416,122.29
218 - DIRECCION DE PREVENCION DEL DELITO														
1121 - PRESTACION DE SERVICIOS PUBLICOS	\$1,216,792.57	\$90,796.64	\$-83,274.00	\$1,344,298.14	\$216,170.40	\$1,144,028.14	\$2,384.91	\$267,981.79	\$1,267,643.53	\$664.51	\$1,029.10	\$267,369.74	\$268,688.52	\$264,196.13
TOTAL UNIDAD RESPONSABLE	\$1,216,792.57	\$90,796.64	\$-83,274.00	\$1,344,298.14	\$216,170.40	\$1,144,028.14	\$2,384.91	\$267,981.79	\$1,267,643.53	\$664.51	\$1,029.10	\$267,369.74	\$268,688.52	\$264,196.13
272 - DIRECCION DE GRUPOS ESPECIALES														
1121 - PRESTACION DE SERVICIOS PUBLICOS	\$16,469,203.68	\$1,693,911.25	\$-1,954,908.91	\$16,470,803.92	\$2,119,847.38	\$14,350,956.54	\$15,239.09	\$1,984,132.89	\$16,235,089.43	\$20,916.54	\$13,716.55	\$2,224,806.32	\$4,209,749.78	\$4,070,071.23
TOTAL UNIDAD RESPONSABLE	\$16,469,203.68	\$1,693,911.25	\$-1,954,908.91	\$16,470,803.92	\$2,119,847.38	\$14,350,956.54	\$15,239.09	\$1,984,132.89	\$16,235,089.43	\$20,916.54	\$13,716.55	\$2,224,806.32	\$4,209,749.78	\$4,070,071.23
273 - DIRECCION DE POLICIA														
1121 - PRESTACION DE SERVICIOS PUBLICOS	\$65,289,203.48	\$10,093,820.97	\$-6,247,098.98	\$69,065,925.47	\$5,241,407.56	\$63,354,471.97	\$33,677.43	\$5,116,093.27	\$68,470,561.74	\$61,906.72	\$693,151.11	\$52,472,246.96	\$49,810,679.86	\$49,847,626.71
TOTAL UNIDAD RESPONSABLE	\$65,289,203.48	\$10,093,820.97	\$-6,247,098.98	\$69,065,925.47	\$5,241,407.56	\$63,354,471.97	\$33,677.43	\$5,116,093.27	\$68,470,561.74	\$61,906.72	\$693,151.11	\$52,472,246.96	\$49,810,679.86	\$49,847,626.71
274 - DIRECCION DE ANALISIS DE INFORMACION														
1127 - ESPECIFICOS	\$2,119,090.68	\$478,882.70	\$-170,821.14	\$2,427,152.24	\$384,165.82	\$2,043,986.42	\$3.00	\$384,165.82	\$2,427,156.02	\$3,735.36	\$-3,735.36	\$1,997,469.87	\$1,983,845.31	\$1,987,469.87
TOTAL UNIDAD RESPONSABLE	\$2,119,090.68	\$478,882.70	\$-170,821.14	\$2,427,152.24	\$384,165.82	\$2,043,986.42	\$3.00	\$384,165.82	\$2,427,156.02	\$3,735.36	\$-3,735.36	\$1,997,469.87	\$1,983,845.31	\$1,987,469.87
316 - DIRECCION DE ASUNTOS INTERNOS														
1131 - APOYO AL PROCESO PRESUPUESTARIO Y PARA MEJORAR LA EFICIENCIA INSTITUCIONAL	\$0.00	\$322,684.46	\$0.00	\$322,684.46	\$17,884.23	\$165,006.13	\$0.00	\$17,884.23	\$322,684.46	\$0.00	\$0.00	\$15,500.23	\$15,500.23	\$15,500.23
TOTAL UNIDAD RESPONSABLE	\$0.00	\$322,684.46	\$0.00	\$322,684.46	\$17,884.23	\$165,006.13	\$0.00	\$17,884.23	\$322,684.46	\$0.00	\$0.00	\$15,500.23	\$15,500.23	\$15,500.23
TOTAL SECRETARIA	\$122,851,937.81	\$13,421,311.38	\$-4,467,362.13	\$127,605,887.06	\$2,403,603.74	\$117,999,009.32	\$233,368.62	\$2,682,734.12	\$128,387,586.44	\$94,322.43	\$425,894.17	\$47,149,894.42	\$47,055,481.88	\$46,633,487.43
313 - SECRETARIA TECNICA														
275 - OFICINA DEL SECRETARIO TECNICO														
1131 - APOYO AL PROCESO PRESUPUESTARIO Y PARA MEJORAR LA EFICIENCIA INSTITUCIONAL	\$1,860,488.88	\$557,445.02	\$-449,888.62	\$1,768,045.28	\$86,919.28	\$1,701,614.86	\$8,105.32	\$18,864.96	\$1,760,568.76	\$466.54	\$7,659.08	\$1,138,194.87	\$1,137,696.22	\$1,135,039.16
TOTAL UNIDAD RESPONSABLE	\$1,860,488.88	\$557,445.02	\$-449,888.62	\$1,768,045.28	\$86,919.28	\$1,701,614.86	\$8,105.32	\$18,864.96	\$1,760,568.76	\$466.54	\$7,659.08	\$1,138,194.87	\$1,137,696.22	\$1,135,039.16
276 - DIRECCION DE COMUNICACION SOCIAL														
1131 - APOYO AL PROCESO PRESUPUESTARIO Y PARA MEJORAR LA EFICIENCIA INSTITUCIONAL	\$1,813,977.54	\$1,443,794.47	\$-211,224.69	\$2,846,547.41	\$93,376.81	\$2,756,896.60	\$2,827.02	\$27,482.99	\$2,844,699.79	\$892.38	\$1,544.34	\$1,134,683.34	\$1,133,700.06	\$1,132,195.72
TOTAL UNIDAD RESPONSABLE	\$1,813,977.54	\$1,443,794.47	\$-211,224.69	\$2,846,547.41	\$93,376.81	\$2,756,896.60	\$2,827.02	\$27,482.99	\$2,844,699.79	\$892.38	\$1,544.34	\$1,134,683.34	\$1,133,700.06	\$1,132,195.72
277 - DIRECCION DE GOBIERNO DIGITAL														
1131 - APOYO AL PROCESO PRESUPUESTARIO Y PARA MEJORAR LA EFICIENCIA INSTITUCIONAL	\$284,700.00	\$75,158.90	\$-12,200.69	\$357,658.21	\$33,000.00	\$328,658.21	\$9.00	\$33,000.00	\$357,658.21	\$163.58	\$-163.58	\$142,198.42	\$142,537.81	\$142,198.42
TOTAL UNIDAD RESPONSABLE	\$284,700.00	\$75,158.90	\$-12,200.69	\$357,658.21	\$33,000.00	\$328,658.21	\$9.00	\$33,000.00	\$357,658.21	\$163.58	\$-163.58	\$142,198.42	\$142,537.81	\$142,198.42
278 - DIRECCION DE EVALUACION Y PROYECTOS ESTRATEGICOS														
	\$264,300.00	\$78,158.90	\$-12,200.69	\$330,258.21	\$33,000.00	\$327,858.21	\$9.00	\$33,000.00	\$330,258.21	\$163.58	\$-163.58	\$142,198.42	\$142,537.81	\$142,198.42

MUNICIPIO DE SAN NICOLAS DE LOS GARZA, N.L.
 Marzo de 2019
 Divisor: Pesos
 Unidad responsable: Todos

Secretaría: Todas
 Programa: Todos

PROGRAMA	Saldo													
	1	2	3	4	5	6=(4-5)	7	8=(5-7)	9=(4-7)	10	11=(7-10)	12	13=(10-12)	14=(7-12)
Presupuesto de Egresos Aprobado	Ampliaciones	Reducciones	Presupuesto Vigente	Compromiso	Presupuesto disponible para comprometer	Devengado	Compromisos sin devengar	Presupuesto vigente sin devengar	Ejercido	Devengado sin ejercer	Pagado	Ejercido sin pagar	Cuentas por pagar	
RAMO O DEPENDENCIA														
SECRETARIA														
UNIDAD RESPONSABLE														
PROGRAMA														
131 - APOYO AL PROCESO PRESUPUESTARIO Y PARA MEJORAR LA EFICIENCIA INSTITUCIONAL	\$58,150.00	\$1,450,890.99	\$-14,600.00	\$1,691,440.99	\$73,800.00	\$1,190,440.00	\$0.00	\$793,660.00	\$1,691,440.00	\$437.96	\$1,021,482.41	\$-1,021,482.41	\$-1,021,482.41	
TOTAL UNIDAD RESPONSABLE	\$58,150.00	\$1,450,890.99	\$-14,600.00	\$1,691,440.99	\$73,800.00	\$1,190,440.00	\$0.00	\$793,660.00	\$1,691,440.00	\$437.96	\$1,021,482.41	\$-1,021,482.41	\$-1,021,482.41	
279 - DIRECCION DE GOBIERNO CIUDADANO														
131 - APOYO AL PROCESO PRESUPUESTARIO Y PARA MEJORAR LA EFICIENCIA INSTITUCIONAL	\$18,730.00	\$4,200.00	\$-1,000.00	\$30,930.00	\$0.00	\$18,930.00	\$0.00	\$3,930.00	\$30,930.00	\$213.79	\$18,806.37	\$-18,806.37	\$-18,806.37	
TOTAL UNIDAD RESPONSABLE	\$18,730.00	\$4,200.00	\$-1,000.00	\$30,930.00	\$0.00	\$18,930.00	\$0.00	\$3,930.00	\$30,930.00	\$213.79	\$18,806.37	\$-18,806.37	\$-18,806.37	
285 - DIRECCION DE EVENTOS														
131 - APOYO AL PROCESO PRESUPUESTARIO Y PARA MEJORAR LA EFICIENCIA INSTITUCIONAL	\$60,205.04	\$46,831.00	\$-105,790.00	\$1,382,315.04	\$6,269.68	\$1,316,125.16	\$498.36	\$8,901.49	\$1,382,315.04	\$241.92	\$829,607.88	\$-829,607.88	\$-829,607.88	
TOTAL UNIDAD RESPONSABLE	\$60,205.04	\$46,831.00	\$-105,790.00	\$1,382,315.04	\$6,269.68	\$1,316,125.16	\$498.36	\$8,901.49	\$1,382,315.04	\$241.92	\$829,607.88	\$-829,607.88	\$-829,607.88	
TOTAL SECRETARIA	\$4,071,370.06	\$4,080,891.99	\$-40,768.22	\$8,491,503.83	\$1,079,870.67	\$7,422,564.76	\$1,110.30	\$1,061,419.44	\$8,491,503.83	\$2,616.12	\$4,116,861.29	\$-4,116,861.29	\$-4,116,861.29	
315 - PREVISION SOCIAL														
130 - JUBILADOS	\$12,473,877.91	\$21,413,902.29	\$-2,000,000.00	\$27,686,830.20	\$1,076,622.11	\$18,377,368.09	\$20,243.90	\$11,906,213.11	\$27,433,841.90	\$32,609.55	\$18,974,766.97	\$-15,867,136.42	\$-15,867,136.42	
1151 - PENSIONES Y JUBILACIONES	\$12,473,877.91	\$21,413,902.29	\$-2,000,000.00	\$27,686,830.20	\$1,076,622.11	\$18,377,368.09	\$20,243.90	\$11,906,213.11	\$27,433,841.90	\$32,609.55	\$18,974,766.97	\$-15,867,136.42	\$-15,867,136.42	
TOTAL UNIDAD RESPONSABLE	\$12,473,877.91	\$21,413,902.29	\$-2,000,000.00	\$27,686,830.20	\$1,076,622.11	\$18,377,368.09	\$20,243.90	\$11,906,213.11	\$27,433,841.90	\$32,609.55	\$18,974,766.97	\$-15,867,136.42	\$-15,867,136.42	
031 - PENSIONADOR														
1151 - PENSIONES Y JUBILACIONES	\$19,206,793.82	\$13,294,574.33	\$-4,216,440.32	\$28,284,927.83	\$13,645,341.78	\$16,437,842.76	\$17,024.80	\$13,014,317.16	\$28,449,900.81	\$13,102.37	\$17,307.63	\$-16,436,593.18	\$-16,436,593.18	
TOTAL UNIDAD RESPONSABLE	\$19,206,793.82	\$13,294,574.33	\$-4,216,440.32	\$28,284,927.83	\$13,645,341.78	\$16,437,842.76	\$17,024.80	\$13,014,317.16	\$28,449,900.81	\$13,102.37	\$17,307.63	\$-16,436,593.18	\$-16,436,593.18	
132 - PREVISION SOCIAL														
1112 - OTROS SUBSIDIOS	\$11,267,110.86	\$28,064,737.49	\$-4,465,008.48	\$33,726,849.87	\$16,024,626.53	\$18,006,171.37	\$98,110.08	\$16,014,166.45	\$33,732,977.82	\$97,236.24	\$18,314,007.49	\$-18,314,007.49	\$-18,314,007.49	
TOTAL UNIDAD RESPONSABLE	\$11,267,110.86	\$28,064,737.49	\$-4,465,008.48	\$33,726,849.87	\$16,024,626.53	\$18,006,171.37	\$98,110.08	\$16,014,166.45	\$33,732,977.82	\$97,236.24	\$18,314,007.49	\$-18,314,007.49	\$-18,314,007.49	
TOTAL SECRETARIA	\$43,438,426.89	\$49,363,294.19	\$-17,689,607.78	\$85,108,842.21	\$29,168,889.49	\$58,571,322.81	\$113,383.38	\$39,385,297.32	\$49,363,294.19	\$13,300.16	\$44,423,767.84	\$-44,423,767.84	\$-44,423,767.84	
316 - SECRETARIA DE PARTICIPACION CIUDADANA														
237 - OFICINA DEL SECRETARIO DE PARTICIPACION CIUDADANA	\$763,067.72	\$4,000.00	\$-45,150.00	\$752,467.72	\$99,039.37	\$682,837.55	\$0.00	\$89,532.37	\$752,467.72	\$149.27	\$399,317.20	\$-399,317.20	\$-399,317.20	
1313 - APOYO AL PROCESO PRESUPUESTARIO Y PARA MEJORAR LA EFICIENCIA INSTITUCIONAL	\$763,067.72	\$4,000.00	\$-45,150.00	\$752,467.72	\$99,039.37	\$682,837.55	\$0.00	\$89,532.37	\$752,467.72	\$149.27	\$399,317.20	\$-399,317.20	\$-399,317.20	
TOTAL UNIDAD RESPONSABLE	\$763,067.72	\$4,000.00	\$-45,150.00	\$752,467.72	\$99,039.37	\$682,837.55	\$0.00	\$89,532.37	\$752,467.72	\$149.27	\$399,317.20	\$-399,317.20	\$-399,317.20	
283 - DIRECCION DEL PAC														
1134 - PROMOCION Y FOMENTO	\$8,618,914.02	\$4,227,750.96	\$-3,099,480.90	\$9,747,184.08	\$1,698,807.33	\$4,267,967.68	\$19,227.53	\$1,698,809.80	\$9,747,184.08	\$913.73	\$4,116,688.35	\$-4,116,688.35	\$-4,116,688.35	
TOTAL UNIDAD RESPONSABLE	\$8,618,914.02	\$4,227,750.96	\$-3,099,480.90	\$9,747,184.08	\$1,698,807.33	\$4,267,967.68	\$19,227.53	\$1,698,809.80	\$9,747,184.08	\$913.73	\$4,116,688.35	\$-4,116,688.35	\$-4,116,688.35	
381 - DIRECCION DE ATENCION CIUDADANA														
1124 - PROMOCION Y FOMENTO	\$684,100.96	\$697,070.13	\$-81,200.97	\$1,562,939.20	\$144,782.13	\$1,356,207.07	\$2,207.76	\$142,964.37	\$1,488,271.44	\$42,171.96	\$716,422.48	\$-716,422.48	\$-716,422.48	
TOTAL UNIDAD RESPONSABLE	\$684,100.96	\$697,070.13	\$-81,200.97	\$1,562,939.20	\$144,782.13	\$1,356,207.07	\$2,207.76	\$142,964.37	\$1,488,271.44	\$42,171.96	\$716,422.48	\$-716,422.48	\$-716,422.48	
282 - DIRECCION DE DELEGADOS MUNICIPALES														
1124 - PROMOCION Y FOMENTO	\$851,192.00	\$1,614,020.00	\$-2,150.00	\$1,862,400.00	\$91,298.00	\$1,631,150.00	\$0.00	\$91,298.00	\$1,862,400.00	\$796.29	\$1,610,912.65	\$-1,610,912.65	\$-1,610,912.65	

MUNICIPIO DE SAN NICOLAS DE LOS GARZA, N.L.
 (h) Estado sobre el Ejercicio del Presupuesto por: Ramo o Dependencia / Unidad Responsable / Programa
 Marzo de 2019

Divisor: Pesos
 Unidad responsable: Todas

Secretaría: Todas
 Programa: Todos

RAMO O DEPENDENCIA SECRETARIA UNIDAD RESPONSABLE PROGRAMA	Saldo												
	1	2	3	4	5	6=(4-5)	7	8=(5-7)	9=(6-7)	10	11=(7-10)	12	13=(10-12)
Presupuesto Aprobado	Ampliaciones	Reducciones	Presupuesto Vigente	Compromiso	Presupuesto disponible para comprometer	Devolución	Compromisos sin devengar	Presupuesto vigente sin devengar	Ejercido	Devolución sin ejercer	Pagado	Ejercido sin pagar	Cuentas por pagar
TOTAL UNIDAD RESPONSABLE	\$403,150.00	\$1,011,400.00	\$-2,700.00	\$1,402,450.00	\$61,250.00	\$1,341,200.00	\$0.00	\$1,341,200.00	\$768.76	\$-795.20	\$1,337,917.83	\$-1,677,917.34	\$-1,017,618.03
201 - DIRECCION DE COMITES DE SEGURIDAD													
1124 - PROMOCION Y FOMENTO	\$91,110.00	\$164,000.00	\$0.00	\$255,110.00	\$41,250.00	\$213,860.00	\$0.00	\$213,860.00	\$402.76	\$-402.76	\$155,202.26	\$-104,899.04	\$-105,202.26
TOTAL UNIDAD RESPONSABLE	\$91,110.00	\$164,000.00	\$0.00	\$255,110.00	\$41,250.00	\$213,860.00	\$0.00	\$213,860.00	\$402.76	\$-402.76	\$155,202.26	\$-104,899.04	\$-105,202.26
204 - DIRECCION DE GESTION CIUDADANA													
1131 - APOYO AL PROCESO PRESUPUESTARIO Y PARA MEJORAR LA EFICIENCIA INSTITUCIONAL	\$1,050,000.00	\$210,516.40	\$-272,868.00	\$1,087,648.40	\$311,117.96	\$1,398,766.36	\$4,408.81	\$1,394,357.55	\$1,113.85	\$3,345.26	\$617,866.27	\$-511,251.66	\$-608,206.41
TOTAL UNIDAD RESPONSABLE	\$1,050,000.00	\$210,516.40	\$-272,868.00	\$1,087,648.40	\$311,117.96	\$1,398,766.36	\$4,408.81	\$1,394,357.55	\$1,113.85	\$3,345.26	\$617,866.27	\$-511,251.66	\$-608,206.41
TOTAL SECRETARIA	\$1,020,280.00	\$6,566,052.40	\$-4,911,225.00	\$12,655,107.40	\$2,544,437.92	\$10,113,669.48	\$17,824.10	\$10,095,845.38	\$43,207.09	\$-8,233.89	\$10,104,079.27	\$-8,841,708.31	\$-8,079,116.41
318 - DIRECCION GENERAL DE SALUD													
202 - OFICINA DE DIRECCION GENERAL DE SALUD													
1131 - APOYO AL PROCESO PRESUPUESTARIO Y PARA MEJORAR LA EFICIENCIA INSTITUCIONAL	\$6,000,284.00	\$3,246,043.11	\$-1,451,514.47	\$7,794,812.64	\$1,072,247.94	\$8,867,060.58	\$11,602.11	\$8,855,458.47	\$23,224.90	\$-11,532.45	\$1,555,578.02	\$-3,028,332.48	\$-3,046,868.91
TOTAL UNIDAD RESPONSABLE	\$6,000,284.00	\$3,246,043.11	\$-1,451,514.47	\$7,794,812.64	\$1,072,247.94	\$8,867,060.58	\$11,602.11	\$8,855,458.47	\$23,224.90	\$-11,532.45	\$1,555,578.02	\$-3,028,332.48	\$-3,046,868.91
205 - DIRECCION DE SERVICIOS MEDICOS													
1131 - APOYO AL PROCESO PRESUPUESTARIO Y PARA MEJORAR LA EFICIENCIA INSTITUCIONAL	\$1,750,000.00	\$607,700.32	\$-48,877.90	\$2,308,822.42	\$465,824.96	\$2,874,647.38	\$2.00	\$2,872,645.38	\$1,508.10	\$-1,306.10	\$983,206.37	\$-891,699.47	\$-903,006.57
TOTAL UNIDAD RESPONSABLE	\$1,750,000.00	\$607,700.32	\$-48,877.90	\$2,308,822.42	\$465,824.96	\$2,874,647.38	\$2.00	\$2,872,645.38	\$1,508.10	\$-1,306.10	\$983,206.37	\$-891,699.47	\$-903,006.57
306 - DIRECCION DE MUNICIPIO SALUDABLE													
1131 - APOYO AL PROCESO PRESUPUESTARIO Y PARA MEJORAR LA EFICIENCIA INSTITUCIONAL	\$3,602,700.00	\$67,203.95	\$-710,033.78	\$3,559,870.17	\$995,891.36	\$4,555,761.53	\$0.00	\$4,555,761.53	\$880.37	\$-880.37	\$346,098.88	\$-544,116.17	\$-546,495.95
TOTAL UNIDAD RESPONSABLE	\$3,602,700.00	\$67,203.95	\$-710,033.78	\$3,559,870.17	\$995,891.36	\$4,555,761.53	\$0.00	\$4,555,761.53	\$880.37	\$-880.37	\$346,098.88	\$-544,116.17	\$-546,495.95
319 - SECRETARIA DE CULTURA													
232 - OFICINA DEL SECRETARIO DE CULTURA													
1124 - PROMOCION Y FOMENTO	\$802,200.19	\$1,673,949.08	\$-190,460.00	\$2,545,707.87	\$43,000.35	\$2,608,708.22	\$3,014.34	\$2,605,693.88	\$40,387.06	\$-272.36	\$1,873,342.89	\$-1,822,602.73	\$-1,910,728.36
TOTAL UNIDAD RESPONSABLE	\$802,200.19	\$1,673,949.08	\$-190,460.00	\$2,545,707.87	\$43,000.35	\$2,608,708.22	\$3,014.34	\$2,605,693.88	\$40,387.06	\$-272.36	\$1,873,342.89	\$-1,822,602.73	\$-1,910,728.36
207 - DIRECCION DE EVENTOS CULTURALES													
1124 - PROMOCION Y FOMENTO	\$1,470,077.04	\$66,683.96	\$-629,351.90	\$1,907,409.10	\$43,402.30	\$1,950,811.40	\$5.06	\$1,945,806.34	\$71.31	\$-51.31	\$400,208.14	\$-418,956.83	\$-460,208.14
TOTAL UNIDAD RESPONSABLE	\$1,470,077.04	\$66,683.96	\$-629,351.90	\$1,907,409.10	\$43,402.30	\$1,950,811.40	\$5.06	\$1,945,806.34	\$71.31	\$-51.31	\$400,208.14	\$-418,956.83	\$-460,208.14
208 - DIRECCION DE DESARROLLO CULTURAL													
1124 - PROMOCION Y FOMENTO	\$716,830.70	\$45,714.68	\$-10,478.00	\$752,067.38	\$43,482.30	\$795,549.68	\$0.00	\$795,549.68	\$528.54	\$-628.64	\$180,338.33	\$-197,811.89	\$-198,338.33
TOTAL UNIDAD RESPONSABLE	\$716,830.70	\$45,714.68	\$-10,478.00	\$752,067.38	\$43,482.30	\$795,549.68	\$0.00	\$795,549.68	\$528.54	\$-628.64	\$180,338.33	\$-197,811.89	\$-198,338.33
209 - DIRECCION DE ESPACIOS CULTURALES													
1124 - PROMOCION Y FOMENTO	\$190,174.43	\$21,066.08	\$-114,999.96	\$106,240.55	\$43,402.30	\$149,642.85	\$0.00	\$149,642.85	\$342.06	\$-342.06	\$195,942.85	\$-185,942.78	\$-195,942.85
TOTAL UNIDAD RESPONSABLE	\$190,174.43	\$21,066.08	\$-114,999.96	\$106,240.55	\$43,402.30	\$149,642.85	\$0.00	\$149,642.85	\$342.06	\$-342.06	\$195,942.85	\$-185,942.78	\$-195,942.85

MUNICIPIO DE SAN NICOLAS DE LOS GARZA, N.L.
 Marzo de 2019
 Divisor: Pesos
 Unidad responsable: Todas

Secretaría: Todas
 Programa: Todos

PROGRAMA O DEPENDENCIA SECRETARÍA	UNIDAD RESPONSABLE	Salidos													
		1	2	3	4	5	6=(4-5)	7	8=(5-7)	9=(4-7)	10	11=(7-10)	12	13=(10-12)	14=(7-12)
	TOTAL SECRETARÍA	\$3,686,705.36	\$1,853,474.72	\$-2,022,215.96	\$4,032,871.12	\$174,229.20	\$4,207,111.82	\$3,914.34	\$173,294.86	\$4,030,306.78	\$1,061.87	\$1,812.47	\$2,476,632.87	\$-2,074,830.14	\$-2,670,077.67
330 - SECRETARÍA DE MOVILIDAD															
360 - OFICINA DEL SECRETARIO DE MOVILIDAD															
1121 - PRESTACIÓN DE SERVICIOS PÚBLICOS	TOTAL UNIDAD RESPONSABLE	\$3,257,871.80	\$2,619.90	\$-80,661.62	\$3,171,179.93	\$448,833.58	\$2,522,286.34	\$760.00	\$646,033.99	\$3,170,369.93	\$243.27	\$218.83	\$498,863.62	\$-606,649.55	\$-864,123.82
301 - DIRECCION DE INFRAESTRUCTURA VIAL															
1121 - PRESTACIÓN DE SERVICIOS PÚBLICOS	TOTAL UNIDAD RESPONSABLE	\$3,257,871.80	\$2,619.90	\$-80,661.62	\$3,171,179.93	\$448,833.59	\$2,522,286.34	\$760.00	\$646,033.99	\$3,170,369.93	\$243.27	\$218.83	\$498,863.62	\$-606,649.55	\$-864,123.82
302 - DIRECCION DE MOVILIDAD															
1121 - PRESTACIÓN DE SERVICIOS PÚBLICOS	TOTAL UNIDAD RESPONSABLE	\$3,258,421.74	\$1,300.00	\$-84,838.67	\$3,201,884.89	\$704,147.82	\$2,497,137.37	\$0.00	\$704,147.82	\$3,201,884.89	\$0.00	\$0.00	\$122,088.96	\$-122,088.96	\$-122,088.96
303 - DIRECCION DE MONITOREO VIAL															
1121 - PRESTACIÓN DE SERVICIOS PÚBLICOS	TOTAL UNIDAD RESPONSABLE	\$3,256,431.78	\$1,300.00	\$-84,838.67	\$3,201,884.89	\$704,147.82	\$2,497,137.37	\$0.00	\$704,147.82	\$3,201,884.89	\$0.00	\$0.00	\$122,088.96	\$-122,088.96	\$-122,088.96
303 - DIRECCION DE MONITOREO VIAL															
1121 - PRESTACIÓN DE SERVICIOS PÚBLICOS	TOTAL UNIDAD RESPONSABLE	\$1,900,071.74	\$4,768,024.27	\$-3,038,243.69	\$21,298,032.54	\$833,876.26	\$10,379,228.25	\$27,048.19	\$805,897.10	\$17,181,133.35	\$190,863.84	\$-118,874.65	\$6,202,749.37	\$-8,110,896.13	\$-8,029,890.79
303 - DIRECCION DE MONITOREO VIAL															
1121 - PRESTACIÓN DE SERVICIOS PÚBLICOS	TOTAL UNIDAD RESPONSABLE	\$19,802,071.74	\$4,768,024.27	\$-3,038,243.69	\$21,298,032.54	\$833,876.26	\$10,379,228.25	\$27,048.19	\$805,897.10	\$17,181,133.35	\$190,863.84	\$-118,874.65	\$6,202,749.37	\$-8,110,896.13	\$-8,029,890.79
317 - CONSEJO DE OBSERVATORIO VIAL CIUDADANO															
1132 - APOYO A LA FUNCIÓN PÚBLICA Y AL MEJORAMIENTO DE LA GESTIÓN	TOTAL UNIDAD RESPONSABLE	\$3,596,471.76	\$1,120.00	\$-206,182.18	\$4,313,406.60	\$205,399.27	\$3,866,693.33	\$0.00	\$205,399.27	\$4,313,406.60	\$0.00	\$-218.21	\$127,164.43	\$-126,936.22	\$-127,164.43
317 - CONSEJO DE OBSERVATORIO VIAL CIUDADANO															
1132 - APOYO A LA FUNCIÓN PÚBLICA Y AL MEJORAMIENTO DE LA GESTIÓN	TOTAL UNIDAD RESPONSABLE	\$3,596,471.76	\$1,120.00	\$-206,182.18	\$4,313,406.60	\$205,399.27	\$3,866,693.33	\$0.00	\$205,399.27	\$4,313,406.60	\$0.00	\$-218.21	\$127,164.43	\$-126,936.22	\$-127,164.43
317 - CONSEJO DE OBSERVATORIO VIAL CIUDADANO															
1132 - APOYO A LA FUNCIÓN PÚBLICA Y AL MEJORAMIENTO DE LA GESTIÓN	TOTAL UNIDAD RESPONSABLE	\$0.00	\$196,043.32	\$6.00	\$196,043.32	\$137,793.18	\$43,765.16	\$0.00	\$137,793.18	\$196,043.32	\$0.00	\$0.00	\$7,000.00	\$-7,000.00	\$-7,000.00
317 - CONSEJO DE OBSERVATORIO VIAL CIUDADANO															
1132 - APOYO A LA FUNCIÓN PÚBLICA Y AL MEJORAMIENTO DE LA GESTIÓN	TOTAL UNIDAD RESPONSABLE	\$0.00	\$196,043.32	\$6.00	\$196,043.32	\$137,793.18	\$43,765.16	\$0.00	\$137,793.18	\$196,043.32	\$0.00	\$0.00	\$7,000.00	\$-7,000.00	\$-7,000.00
317 - CONSEJO DE OBSERVATORIO VIAL CIUDADANO															
1132 - APOYO A LA FUNCIÓN PÚBLICA Y AL MEJORAMIENTO DE LA GESTIÓN	TOTAL SECRETARÍA	\$3,601,377.56	\$4,915,597.98	\$-3,709,334.26	\$21,794,002.28	\$2,887,846.52	\$18,258,359.43	\$29,109.19	\$3,885,801.64	\$11,094,281.87	\$147,225.42	\$-118,876.23	\$10,021,377.28	\$-10,474,087.86	\$-10,262,688.09
317 - CONSEJO DE OBSERVATORIO VIAL CIUDADANO															
1132 - APOYO A LA FUNCIÓN PÚBLICA Y AL MEJORAMIENTO DE LA GESTIÓN	TOTAL UNIDAD RESPONSABLE	\$3,619,364.21	\$17,111.00	\$-2,024,619.90	\$13,321,992.21	\$162,273.65	\$11,776,611.18	\$6,034.62	\$148,239.27	\$13,322,939.39	\$32,886.68	\$-28,440.00	\$506,167.88	\$-625,268.02	\$-632,102.87
317 - CONSEJO DE OBSERVATORIO VIAL CIUDADANO															
1132 - APOYO A LA FUNCIÓN PÚBLICA Y AL MEJORAMIENTO DE LA GESTIÓN	TOTAL UNIDAD RESPONSABLE	\$3,619,364.21	\$17,111.00	\$-2,024,619.90	\$13,321,992.21	\$162,273.65	\$11,776,611.18	\$6,034.62	\$148,239.27	\$13,322,939.39	\$32,886.68	\$-28,440.00	\$506,167.88	\$-625,268.02	\$-632,102.87
317 - CONSEJO DE OBSERVATORIO VIAL CIUDADANO															
1132 - APOYO A LA FUNCIÓN PÚBLICA Y AL MEJORAMIENTO DE LA GESTIÓN	TOTAL UNIDAD RESPONSABLE	\$5,071,114.79	\$616,117.00	\$-270,796.96	\$6,713,434.83	\$1,383,773.27	\$4,330,661.56	\$18,653.19	\$1,346,133.08	\$6,684,794.64	\$192,774.44	\$-168,121.25	\$1,570,566.16	\$-1,703,234.73	\$-1,902,249.91
317 - CONSEJO DE OBSERVATORIO VIAL CIUDADANO															
1132 - APOYO A LA FUNCIÓN PÚBLICA Y AL MEJORAMIENTO DE LA GESTIÓN	TOTAL UNIDAD RESPONSABLE	\$5,071,114.79	\$616,117.00	\$-270,796.96	\$6,713,434.83	\$1,383,773.27	\$4,330,661.56	\$18,653.19	\$1,346,133.08	\$6,684,794.64	\$192,774.44	\$-168,121.25	\$1,570,566.16	\$-1,703,234.73	\$-1,902,249.91
317 - CONSEJO DE OBSERVATORIO VIAL CIUDADANO															
1132 - APOYO A LA FUNCIÓN PÚBLICA Y AL MEJORAMIENTO DE LA GESTIÓN	TOTAL UNIDAD RESPONSABLE	\$3,051,182.82	\$144,628.72	\$-2,037,316.72	\$4,796,465.82	\$426,833.37	\$1,261,692.25	\$2,261.18	\$484,426.19	\$1,798,044.44	\$75.24	\$1,025.04	\$69,370.54	\$-838,962.29	\$-807,238.26
317 - CONSEJO DE OBSERVATORIO VIAL CIUDADANO															
1132 - APOYO A LA FUNCIÓN PÚBLICA Y AL MEJORAMIENTO DE LA GESTIÓN	TOTAL UNIDAD RESPONSABLE	\$3,051,182.82	\$144,628.72	\$-2,037,316.72	\$4,796,465.82	\$426,833.37	\$1,261,692.25	\$2,261.18	\$484,426.19	\$1,798,044.44	\$75.24	\$1,025.04	\$69,370.54	\$-838,962.29	\$-807,238.26
317 - CONSEJO DE OBSERVATORIO VIAL CIUDADANO															
1132 - APOYO A LA FUNCIÓN PÚBLICA Y AL MEJORAMIENTO DE LA GESTIÓN	TOTAL UNIDAD RESPONSABLE	\$2,320,473.91	\$1,262,146.56	\$-266,285.80	\$3,157,795.34	\$111,433.82	\$3,157,795.34	\$1,385.12	\$211,644.90	\$3,161,442.24	\$38,731.42	\$-34,341.90	\$1,336,353.00	\$-1,696,822.90	\$-1,934,953.90
317 - CONSEJO DE OBSERVATORIO VIAL CIUDADANO															
1132 - APOYO A LA FUNCIÓN PÚBLICA Y AL MEJORAMIENTO DE LA GESTIÓN	TOTAL UNIDAD RESPONSABLE	\$2,320,473.91	\$1,262,146.56	\$-266,285.80	\$3,157,795.34	\$111,433.82	\$3,157,795.34	\$1,385.12	\$211,644.90	\$3,161,442.24	\$38,731.42	\$-34,341.90	\$1,336,353.00	\$-1,696,822.90	\$-1,934,953.90
317 - CONSEJO DE OBSERVATORIO VIAL CIUDADANO															
1132 - APOYO A LA FUNCIÓN PÚBLICA Y AL MEJORAMIENTO DE LA GESTIÓN	TOTAL UNIDAD RESPONSABLE	\$1,487,859.01	\$144,281.30	\$-1,195,734.06	\$442,388.01	\$53,547.24	\$388,828.27	\$0.00	\$53,547.24	\$442,388.01	\$197.62	\$197.62	\$243,514.73	\$-243,514.73	\$-243,514.73

MUNICIPIO DE SAN NICOLAS DE LOS GARZA, N.L.
(h) Estado sobre el Ejercicio del Presupuesto por Ramo o Dependencia / Unidad Responsable / Programa
Marzo de 2019

Divisor: Pesos
Unidad responsable: Todas

Secretaría: Todas
Programa: Todos

RAMO O DEPENDENCIA SECRETARIA UNIDAD RESPONSABLE PROGRAMA	Saldos												
	1	2	3	4	5	6=(4-5)	7	8=(5-7)	9=(4-7)	10	11=(7-10)	12	13=(10-12)
Presupuesto de Egresos Aprobado	Ampliaciones	Reducciones	Presupuesto Vigente	Compromiso	Presupuesto disponible para comprometer	Devengado	Compromisos sin devengar	Presupuesto vigente sin devengar	Ejercido	Devengado sin ejercer	Pagado	Ejercido sin pagar	Cuentas por pagar
TOTAL UNIDAD RESPONSABLE	\$1,487,853.07	\$144,261.06	\$-1,195,724.00	\$442,368.07	\$53,847.74	\$368,834.37	\$0.00	\$93,847.74	\$442,368.07	\$187.82	\$442,368.25	\$-293,337.11	\$-243,514.73
TOTAL SECRETARIA	\$10,903,003.54	\$3,336,305.07	\$-4,243,367.08	\$3,708,428.53	\$2,357,833.23	\$1,407,262.80	\$26,038.11	\$1,208,384.12	\$3,708,428.53	\$263,008.94	\$2,514,735.96	\$-5,237,844.56	\$-4,493,316.02
320 - PRESIDENCIA MUNICIPAL													
309 - COORDINACION ESTRATEGICA DE GABINETE	\$496,013.89	\$987,320.00	\$-145,335.00	\$1,337,704.89	\$700,842.15	\$1,237,062.54	\$1,370.00	\$99,284.15	\$1,338,328.68	\$1,881.58	\$997,280.00	\$-889,298.51	\$-889,602.06
1132 - APOYO A LA FUNCION PUBLICA Y AL MEJORAMIENTO DE LA GESTION	\$496,013.89	\$987,320.00	\$-145,335.00	\$1,337,704.89	\$700,842.15	\$1,237,062.54	\$1,370.00	\$99,284.15	\$1,338,328.68	\$1,881.58	\$997,280.00	\$-889,298.51	\$-889,602.06
310 - CONSEJERIA JURIDICA													
1135 - REGULACION Y SUPERVISION	\$1,740,324.61	\$258,916.44	\$-105,488.00	\$1,893,753.05	\$76,964.81	\$1,744,768.14	\$13,267.80	\$62,737.31	\$1,827,547.45	\$44,146.38	\$177,193.83	\$-633,004.45	\$-853,832.29
TOTAL UNIDAD RESPONSABLE	\$1,740,324.61	\$258,916.44	\$-105,488.00	\$1,893,753.05	\$76,964.81	\$1,744,768.14	\$13,267.80	\$62,737.31	\$1,827,547.45	\$44,146.38	\$177,193.83	\$-633,004.45	\$-853,832.29
311 - DIRECCION DE CONSULTA, SEGUIMIENTO Y CONTROL INTERNO													
1132 - APOYO A LA FUNCION PUBLICA Y AL MEJORAMIENTO DE LA GESTION	\$1,694,940.61	\$0.00	\$-14,800.00	\$900,000.00	\$14,996.32	\$176,844.29	\$3,844.00	\$161,122.32	\$898,896.01	\$0.00	\$5,844.00	\$-1,862.58	\$-4,328.88
TOTAL UNIDAD RESPONSABLE	\$1,694,940.61	\$0.00	\$-14,800.00	\$900,000.00	\$14,996.32	\$176,844.29	\$3,844.00	\$161,122.32	\$898,896.01	\$0.00	\$5,844.00	\$-1,862.58	\$-4,328.88
TOTAL RAMO O DEPENDENCIA	\$778,267,843.95	\$271,804,988.81	\$-118,087,435.78	\$992,541,134.46	\$266,823,707.53	\$426,717,448.86	\$4,822,271.30	\$261,188,438.23	\$886,712,863.00	\$1,727,058.39	\$108,350,988.14	\$-658,823,386.14	\$-827,130,798.93

Divisor: Pesos
 Tipo de gasto: Todos
 Fuente de financiamiento: Todas

RAMO O DEPENDENCIA ENTIDAD FEDERATIVA TIPO DE GASTO CONCEPTO	Saldo													
	1	2	3	4	5	6=(4-5)	7	8=(5-7)	9=(4-7)	10	11=(7-10)	12	13=(10-12)	14=(7-12)
Presupuesto de Egresos Aprobado	Ampliaciones	Reducciones	Presupuesto Vigente	Comprometido	Presupuesto disponible para comprometer	Devengado	Compromisos sin devengar	Presupuesto vigente sin devengar	Ejercido	Devengado sin ejercer	Pagado	Ejercicio sin pagar	Cuentas por pagar	
19 - GOBIERNO MUNICIPAL														
19 - Nuevo León														
1 - Gasto Corriente														
1111 - 1111 DIETAS														
15 - Recursos Federales	\$2,233,890.00	\$30,000.00	\$493,206.00	\$2,196,004.00	\$0.00	\$2,196,004.00	\$0.00	\$2,196,004.00	\$0.00	\$0.00	\$2,195,991.34	\$-2,115,991.34	\$-2,115,991.34	
TOTAL CONCEPTO	\$2,233,890.00	\$30,000.00	\$493,206.00	\$2,196,004.00	\$0.00	\$2,196,004.00	\$0.00	\$2,196,004.00	\$0.00	\$0.00	\$2,195,991.34	\$-2,115,991.34	\$-2,115,991.34	
1131 - 1131 SUELDOS PERSONAL COMPAÑIA														
11 - Recursos Fiscales	\$464,444.73	\$0.00	\$-78,104.00	\$386,340.73	\$0.00	\$386,340.73	\$0.00	\$386,340.73	\$2,423.35	\$-2,423.35	\$387,648.83	\$-226,146.18	\$-281,648.83	
15 - Recursos Federales	\$3,014,438.72	\$6,343,414.72	\$-4,178,900.00	\$5,178,953.44	\$0.00	\$5,178,953.44	\$0.00	\$5,178,953.44	\$1,744.41	\$-1,744.41	\$48,322,368.87	\$-48,322,368.87	\$-48,322,368.87	
16 - Recursos Estatales	\$16,396,134.26	\$2,875,130.26	\$-2,048,420.30	\$19,212,844.22	\$0.00	\$19,212,844.22	\$0.00	\$19,212,844.22	\$46,273.52	\$-46,273.52	\$19,406,898.99	\$-19,406,898.99	\$-19,406,898.99	
TOTAL CONCEPTO	\$33,869,017.71	\$9,294,545.00	\$-7,004,424.30	\$46,159,138.41	\$0.00	\$46,159,138.41	\$0.00	\$46,159,138.41	\$1,966,271.28	\$-1,966,271.28	\$48,166,835.59	\$-48,166,835.59	\$-48,166,835.59	
1132 - 1132 SUELDOS SINOCALIZADOS														
11 - Recursos Fiscales	\$91,267.00	\$248,110.82	\$-7,495.30	\$481,728.52	\$0.00	\$481,728.52	\$0.00	\$481,728.52	\$418.42	\$-418.42	\$394,278.84	\$-393,901.41	\$-394,278.84	
15 - Recursos Federales	\$1,685,151.38	\$7,189,814.26	\$-4,722,084.34	\$23,951,069.78	\$0.00	\$23,951,069.78	\$0.00	\$23,951,069.78	\$17,722.18	\$-17,722.18	\$22,269,614.68	\$-22,269,614.68	\$-22,269,614.68	
TOTAL CONCEPTO	\$1,776,418.38	\$7,437,925.08	\$-4,729,579.64	\$24,432,798.30	\$0.00	\$24,432,798.30	\$0.00	\$24,432,798.30	\$18,340.60	\$-18,340.60	\$22,851,144.52	\$-22,851,144.52	\$-22,851,144.52	
1134 - 1134 VACACIONES														
11 - Recursos Fiscales	\$0.00	\$271,632.32	\$-30,778.00	\$240,854.32	\$0.00	\$240,854.32	\$0.00	\$240,854.32	\$3,845.20	\$-3,845.20	\$199,220.36	\$-199,220.36	\$-199,220.36	
15 - Recursos Federales	\$218,000.00	\$16,666.66	\$-225,000.00	\$11,666.66	\$0.00	\$11,666.66	\$0.00	\$11,666.66	\$1,444.40	\$-1,444.40	\$15,593.90	\$-14,199.90	\$-14,593.90	
TOTAL CONCEPTO	\$218,000.00	\$288,298.98	\$-255,778.00	\$252,520.98	\$0.00	\$252,520.98	\$0.00	\$252,520.98	\$5,289.60	\$-5,289.60	\$214,814.26	\$-213,414.26	\$-213,814.26	
1311 - 1311 PREMIOS DE ANTIGÜEDAD														
11 - Recursos Fiscales	\$0.00	\$78,100.00	\$0.00	\$78,100.00	\$0.00	\$78,100.00	\$0.00	\$78,100.00	\$73,000.00	\$-73,000.00	\$0.00	\$0.00	\$-73,000.00	
15 - Recursos Federales	\$8.00	\$1,422,549.50	\$-13,824.34	\$1,408,724.86	\$0.00	\$1,408,724.86	\$0.00	\$1,408,724.86	\$97,289.89	\$-97,289.89	\$469,455.85	\$-414,522.89	\$-469,455.85	
TOTAL CONCEPTO	\$8.00	\$1,500,649.50	\$-13,824.34	\$1,486,824.86	\$0.00	\$1,486,824.86	\$0.00	\$1,486,824.86	\$97,362.89	\$-97,362.89	\$469,455.85	\$-414,522.89	\$-469,455.85	
1321 - 1321 PRIMA VACACIONAL														
11 - Recursos Fiscales	\$0.00	\$1,621.30	\$0.00	\$1,621.30	\$0.00	\$1,621.30	\$0.00	\$1,621.30	\$2,746.00	\$-2,746.00	\$0.00	\$-2,746.00	\$-2,746.00	
15 - Recursos Federales	\$0.00	\$3,004,817.29	\$-8,162.80	\$3,004,452.09	\$0.00	\$3,004,452.09	\$0.00	\$3,004,452.09	\$3,882.51	\$-3,882.51	\$3,696,578.58	\$-3,479,895.46	\$-3,484,870.00	
TOTAL CONCEPTO	\$0.00	\$3,006,438.59	\$-8,162.80	\$3,006,296.09	\$0.00	\$3,006,296.09	\$0.00	\$3,006,296.09	\$6,628.51	\$-6,628.51	\$3,698,206.58	\$-3,482,641.46	\$-3,487,640.00	
1322 - 1322 PRIMA DOMINICAL														
11 - Recursos Fiscales	\$0.00	\$2,004.00	\$0.00	\$2,004.00	\$0.00	\$2,004.00	\$0.00	\$2,004.00	\$0.00	\$0.00	\$2,493.24	\$-2,493.24	\$-2,493.24	
15 - Recursos Federales	\$167,500.00	\$0,791.00	\$-42,225.00	\$165,966.00	\$0.00	\$165,966.00	\$0.00	\$165,966.00	\$79.79	\$-79.79	\$18,271.00	\$-18,142.12	\$-18,221.00	
TOTAL CONCEPTO	\$167,500.00	\$2,795.00	\$-42,225.00	\$166,065.00	\$0.00	\$166,065.00	\$0.00	\$166,065.00	\$79.79	\$-79.79	\$20,764.24	\$-20,635.36	\$-20,714.00	
1323 - 1323 AGUINALDO														
11 - Recursos Fiscales	\$0.00	\$21,406.00	\$0.00	\$21,406.00	\$0.00	\$21,406.00	\$0.00	\$21,406.00	\$2,168.80	\$-2,168.80	\$21,239.90	\$-19,037.80	\$-19,239.90	
15 - Recursos Federales	\$0.00	\$719,384.00	\$-2,849.00	\$716,535.00	\$0.00	\$716,535.00	\$0.00	\$716,535.00	\$14,003.80	\$-14,003.80	\$703,534.00	\$-703,534.00	\$-703,534.00	

Marzo de 2019
Divisor: Pesos
Tipo de gasto: Todos
Fuente de financiamiento: Todas

RAMO O DEPENDENCIA ENTIDAD FEDERATIVA TIPO DE GASTO CONCEPTO FUENTE DE FINANCIAMIENTO	Salidos													
	1	2	3	4	5	6=(4-5)	7	8=(5-7)	9=(4-7)	10	11=(7-10)	12	13=(10-12)	14=(7-12)
	Presupuesto de Egresos Aprobado	Ampliaciones	Reducciones	Presupuesto Vigente	Comprometido	Presupuesto disponible para comprometer	Devenido	Compromisos sin devengar	Presupuesto vigente sin devengar	Ejercido	Devenido sin ejercer	Pagado	Ejercido sin pagar	Cuentas por pagar
TOTAL CONCEPTO	\$0.00	\$794,262.00	\$-2,040.00	\$792,222.00	\$0.00	\$792,222.00	\$0.00	\$0.00	\$792,222.00	\$16,172.53	\$-96,172.26	\$776,050.54	\$-178,878.84	\$-976,127.34
1331 - 1331 TIEMPO EXTRA														
11 - Recursos Fiscales	\$1,411.44	\$419,847.00	\$0.00	\$420,000.00	\$0.00	\$420,000.00	\$0.00	\$0.00	\$420,000.00	\$25.58	\$-25.58	\$419,774.20	\$-419,774.77	\$-419,774.33
15 - Recursos Federales	\$1,408,568.34	\$777,752.61	\$-412,720.20	\$1,863,020.58	\$0.00	\$1,863,020.58	\$0.00	\$0.00	\$1,863,020.58	\$1,372.73	\$-1,372.73	\$1,864,693.31	\$-1,864,724.79	\$-1,864,698.81
TOTAL CONCEPTO	\$1,500,000.00	\$1,198,399.61	\$-414,740.20	\$1,883,659.25	\$0.00	\$1,883,659.25	\$0.00	\$0.00	\$1,883,659.25	\$1,423.84	\$-1,423.84	\$1,886,467.51	\$-1,885,500.00	\$-1,886,473.14
1341 - 1341 GRATIFICACIONES														
11 - Recursos Fiscales	\$25,112.43	\$258,817.00	\$-6,065.00	\$277,874.43	\$0.00	\$277,874.43	\$0.00	\$0.00	\$277,874.43	\$0.00	\$0.00	\$277,874.43	\$-277,874.43	\$-277,874.43
15 - Recursos Federales	\$2,574,887.26	\$1,242,870.00	\$-1,213,209.47	\$3,604,547.79	\$0.00	\$3,604,547.79	\$0.00	\$0.00	\$3,604,547.79	\$0.00	\$0.00	\$3,604,547.79	\$-3,604,547.79	\$-3,604,547.79
TOTAL CONCEPTO	\$2,599,999.69	\$1,501,687.00	\$-1,219,274.47	\$3,882,422.22	\$0.00	\$3,882,422.22	\$0.00	\$0.00	\$3,882,422.22	\$0.00	\$0.00	\$3,882,422.22	\$-3,882,422.22	\$-3,882,422.22
1411 - 1411 CUOTAS IMES														
11 - Recursos Fiscales	\$0.00	\$1,549,680.14	\$0.00	\$1,549,680.14	\$0.00	\$1,549,680.14	\$0.00	\$0.00	\$1,549,680.14	\$0.00	\$0.00	\$1,549,680.14	\$-1,549,680.14	\$-1,549,680.14
TOTAL CONCEPTO	\$0.00	\$1,549,680.14	\$0.00	\$1,549,680.14	\$0.00	\$1,549,680.14	\$0.00	\$0.00	\$1,549,680.14	\$0.00	\$0.00	\$1,549,680.14	\$-1,549,680.14	\$-1,549,680.14
1441 - 1441 SEGURO DE VIDA														
11 - Recursos Fiscales	\$0.00	\$138.00	\$6.00	\$132.00	\$0.00	\$132.00	\$0.00	\$0.00	\$132.00	\$0.00	\$0.00	\$132.00	\$-132.00	\$-132.00
TOTAL CONCEPTO	\$0.00	\$138.00	\$6.00	\$132.00	\$0.00	\$132.00	\$0.00	\$0.00	\$132.00	\$0.00	\$0.00	\$132.00	\$-132.00	\$-132.00
1521 - 1521 INDEMNIZACIONES														
11 - Recursos Fiscales	\$0.00	\$1,026,448.00	\$-4,236.20	\$1,022,211.80	\$0.00	\$1,022,211.80	\$0.00	\$0.00	\$1,022,211.80	\$14,960.50	\$-14,960.50	\$1,037,172.30	\$-1,037,172.30	\$-1,037,172.30
15 - Recursos Federales	\$0.00	\$2,688,216.78	\$0.00	\$2,688,216.78	\$0.00	\$2,688,216.78	\$0.00	\$0.00	\$2,688,216.78	\$154,600.50	\$-154,600.50	\$2,842,816.78	\$-2,842,816.78	\$-2,842,816.78
TOTAL CONCEPTO	\$0.00	\$3,714,664.78	\$-4,236.20	\$3,710,428.58	\$0.00	\$3,710,428.58	\$0.00	\$0.00	\$3,710,428.58	\$169,561.00	\$-169,561.00	\$3,889,989.08	\$-3,889,989.08	\$-3,889,989.08
1522 - 1522 LIQUIDACIONES														
11 - Recursos Fiscales	\$0.00	\$0.00	\$0.00	\$0.00	\$0.00	\$0.00	\$0.00	\$0.00	\$0.00	\$0.00	\$0.00	\$0.00	\$0.00	\$0.00
15 - Recursos Federales	\$0.00	\$1,603,748.50	\$-681,455.28	\$922,293.22	\$0.00	\$922,293.22	\$0.00	\$0.00	\$922,293.22	\$111,998.50	\$-111,998.50	\$1,034,291.72	\$-1,034,291.72	\$-1,034,291.72
TOTAL CONCEPTO	\$0.00	\$1,603,748.50	\$-681,455.28	\$922,293.22	\$0.00	\$922,293.22	\$0.00	\$0.00	\$922,293.22	\$111,998.50	\$-111,998.50	\$1,034,291.72	\$-1,034,291.72	\$-1,034,291.72
1541 - 1541 BONOS DE DESPESA														
11 - Recursos Fiscales	\$115,000.00	\$25,712.80	\$-4,508.00	\$136,204.80	\$0.00	\$136,204.80	\$0.00	\$0.00	\$136,204.80	\$27.33	\$-27.33	\$136,204.80	\$-136,204.80	\$-136,204.80
15 - Recursos Federales	\$2,487,500.00	\$714,235.90	\$-1,008,643.88	\$3,193,092.02	\$0.00	\$3,193,092.02	\$0.00	\$0.00	\$3,193,092.02	\$1,540.87	\$-1,540.87	\$3,194,632.89	\$-3,194,632.89	\$-3,194,632.89
TOTAL CONCEPTO	\$2,602,500.00	\$740,948.70	\$-1,013,151.88	\$3,329,296.82	\$0.00	\$3,329,296.82	\$0.00	\$0.00	\$3,329,296.82	\$1,568.20	\$-1,568.20	\$3,330,837.69	\$-3,330,837.69	\$-3,330,837.69
1542 - 1542 APOYOS A SINDICALIZADOS														
11 - Recursos Fiscales	\$0.00	\$2,477.00	\$0.00	\$2,477.00	\$0.00	\$2,477.00	\$0.00	\$0.00	\$2,477.00	\$0.00	\$0.00	\$2,477.00	\$-2,477.00	\$-2,477.00
TOTAL CONCEPTO	\$0.00	\$2,477.00	\$0.00	\$2,477.00	\$0.00	\$2,477.00	\$0.00	\$0.00	\$2,477.00	\$0.00	\$0.00	\$2,477.00	\$-2,477.00	\$-2,477.00
1544 - 1544 SEGURO DE VIDA														
15 - Recursos Federales	\$2,264,000.00	\$0.00	\$-2,200,000.00	\$64,000.00	\$0.00	\$64,000.00	\$0.00	\$0.00	\$64,000.00	\$0.00	\$0.00	\$64,000.00	\$-64,000.00	\$-64,000.00
TOTAL CONCEPTO	\$2,264,000.00	\$0.00	\$-2,200,000.00	\$64,000.00	\$0.00	\$64,000.00	\$0.00	\$0.00	\$64,000.00	\$0.00	\$0.00	\$64,000.00	\$-64,000.00	\$-64,000.00

Marzo de 2019

Divisor: Pesos

Tipo de gasto: Todos

Fuente de financiamiento: Todas

RAMO O DEPENDENCIA ENTIDAD FEDERATIVA TIPO DE GASTO CONCEPTO	Presupuesto de Ejercicio Aprobado	Amplifica- ciones	Reducio- nes	Presupuesto Vigente	Comprometi- do	Presupuesto disponible para comprome- ter	Devengado	Compromi- sos sin devengar	Presupuesto vigente sin devengar	Ejercido	Devengado sin ejercer	Pagado	Ejercicio sin pagar	Cuentas por pagar	Saldos			
															1	2	3	4
1245 - 1245 HORAS PRESTACION 15 - Recursos Federales	\$715,000.00	\$6,320.00	\$-215,200.48	\$966,039.52	\$0.00	\$966,039.52	\$67.62	\$0.00	\$966,039.52	\$67.62	\$-637.92	\$958,150.99	\$-637,923.87	\$-638,130.39				
TOTAL CONCEPTO	\$815,000.00	\$8,320.00	\$-215,200.48	\$966,039.52	\$0.00	\$966,039.52	\$67.62	\$0.00	\$966,039.52	\$67.62	\$-637.92	\$958,150.99	\$-637,923.87	\$-638,130.39				
1551 - 1551 BECAS A EMPLEADOS 11 - Recursos Fiscales 15 - Recursos Federales	\$0.00	\$28,830.00	\$0.00	\$28,830.00	\$0.00	\$28,830.00	\$0.00	\$0.00	\$28,830.00	\$28,830.00	\$-28,830.00	\$0.00	\$28,830.00	\$0.00				
TOTAL CONCEPTO	\$300,000.00	\$28,830.00	\$-200,000.00	\$28,830.00	\$0.00	\$28,830.00	\$0.00	\$0.00	\$28,830.00	\$28,830.00	\$-28,830.00	\$0.00	\$28,830.00	\$0.00				
1561 - 1561 AYUDA PARA ALIMENTACION 15 - Recursos Federales	\$165,000.00	\$15,610.00	\$-15,227.56	\$165,382.44	\$0.00	\$165,382.44	\$0.00	\$0.00	\$165,382.44	\$124.08	\$-124.08	\$165,475.32	\$-20,390.95	\$-20,475.32				
TOTAL CONCEPTO	\$165,000.00	\$15,610.00	\$-15,227.56	\$165,382.44	\$0.00	\$165,382.44	\$0.00	\$0.00	\$165,382.44	\$124.08	\$-124.08	\$165,475.32	\$-20,390.95	\$-20,475.32				
1582 - 1582 APOYO DE PREVISION SOCIAL 11 - Recursos Fiscales 15 - Recursos Federales	\$2,380.00	\$1,194.80	\$-290.00	\$3,284.80	\$0.00	\$3,284.80	\$0.00	\$0.00	\$3,284.80	\$0.00	\$0.00	\$0.00	\$0.00	\$0.00				
TOTAL CONCEPTO	\$4,070,770.37	\$322,871.68	\$-1,222,648.36	\$3,271,093.69	\$0.00	\$3,271,093.69	\$0.00	\$0.00	\$3,271,093.69	\$7,819.73	\$-7,819.73	\$3,140,100.27	\$-1,132,860.53	\$-1,145,180.27				
1593 - 1593 DIA FESTIVO 11 - Recursos Fiscales 15 - Recursos Federales	\$0.00	\$75,014.78	\$-4,404.83	\$70,609.95	\$0.00	\$70,609.95	\$0.00	\$0.00	\$70,609.95	\$24.24	\$-24.24	\$40,200.70	\$-40,200.70	\$-40,200.70				
TOTAL CONCEPTO	\$1,161,515.20	\$203,480.00	\$-288,844.00	\$1,076,151.20	\$0.00	\$1,076,151.20	\$0.00	\$0.00	\$1,076,151.20	\$154.82	\$-154.82	\$1,128,000.20	\$-1,119,064.87	\$-1,130,000.20				
1594 - 1594 BONO ESTADIO 11 - Recursos Fiscales	\$600,000.01	\$56,673.00	\$-4,048.90	\$652,624.11	\$0.00	\$652,624.11	\$0.00	\$0.00	\$652,624.11	\$1,710.81	\$-1,710.81	\$371,581.39	\$-370,262.79	\$-371,581.39				
TOTAL CONCEPTO	\$600,000.01	\$56,673.00	\$-4,048.90	\$652,624.11	\$0.00	\$652,624.11	\$0.00	\$0.00	\$652,624.11	\$1,710.81	\$-1,710.81	\$371,581.39	\$-370,262.79	\$-371,581.39				
1595 - 1595 APOYO PARA VIVIENDA 11 - Recursos Fiscales 15 - Recursos Federales	\$0.00	\$4,600.00	\$-40,400.00	\$14,400.00	\$0.00	\$14,400.00	\$0.00	\$0.00	\$14,400.00	\$98.49	\$-98.49	\$4,333.51	\$-4,333.51	\$-4,333.51				
TOTAL CONCEPTO	\$999,999.99	\$4,600.00	\$-40,400.00	\$44,600.00	\$0.00	\$44,600.00	\$0.00	\$0.00	\$44,600.00	\$148.81	\$-148.81	\$32,200.38	\$-32,180.79	\$-32,200.38				
1711 - 1711 BONO DE DESEMPEÑO 11 - Recursos Fiscales 15 - Recursos Federales	\$0.00	\$4,600.00	\$-40,400.00	\$14,400.00	\$0.00	\$14,400.00	\$0.00	\$0.00	\$14,400.00	\$148.81	\$-148.81	\$4,333.51	\$-4,333.51	\$-4,333.51				
TOTAL CONCEPTO	\$1,431,811.19	\$1,742,883.52	\$-2,218,348.11	\$8,901,918.60	\$0.00	\$8,901,918.60	\$0.00	\$0.00	\$8,901,918.60	\$218.11	\$-218.11	\$48,503.96	\$-48,387.79	\$-48,503.96				
1714 - 1714 BONO DE PERMANENCIA 11 - Recursos Fiscales	\$0.00	\$0.00	\$0.00	\$0.00	\$0.00	\$0.00	\$0.00	\$0.00	\$0.00	\$0.00	\$0.00	\$0.00	\$0.00	\$0.00				
TOTAL CONCEPTO	\$0.00	\$0.00	\$0.00	\$0.00	\$0.00	\$0.00	\$0.00	\$0.00	\$0.00	\$0.00	\$0.00	\$0.00	\$0.00	\$0.00				
2111 - 2111 PAPELERIA Y ARTICULOS DE OFICINA	\$0.00	\$0.00	\$0.00	\$0.00	\$0.00	\$0.00	\$0.00	\$0.00	\$0.00	\$0.00	\$0.00	\$0.00	\$0.00	\$0.00				

MUNICIPIO DE SAN NICOLAS DE LOS GARZA, N.L.
(II) Estado sobre el Ejercicio del Presupuesto por: Ramo o Dependencia / Clasificación Económica del Gasto / Distribución geográfica (Entidad Federativa)

Marzo de 2019
Divisor: Pesos
Tipo de gasto: Todos
Fuente de financiamiento: Todas

RAMO O DEPENDENCIA ENTIDAD FEDERATIVA TIPO DE GASTO CONCEPTO	Saldo													
	1	2	3	4	5	6=(4-5)	7	8=(5-7)	9=(4-7)	10	11=(7-10)	12	13=(10-12)	14=(7-12)
FUENTE DE FINANCIAMIENTO	Presupuesto de Egresos Aprobado	Ampliaciones	Reducciones	Presupuesto Vigente	Comprometido	Presupuesto disponible para comprometer	Devengado	Compromisos sin devengar	Presupuesto vigente sin devengar	Ejercido	Devengado sin ejercer	Pagado	Ejercido sin pagar	Cuentas por pagar
11 - Recursos Fiscales	\$2,487,000.00	\$60,000.00	\$-1,281.00	\$2,485,719.00	\$0.00	\$2,485,719.00	\$0.00	\$0.00	\$2,485,719.00	\$0.00	\$0.00	\$0,000.00	\$-1,281.00	\$40,000.00
TOTAL CONCEPTO	\$2,487,000.00	\$60,000.00	\$-1,281.00	\$2,485,719.00	\$0.00	\$2,485,719.00	\$0.00	\$0.00	\$2,485,719.00	\$0.00	\$0.00	\$0,000.00	\$-1,281.00	\$40,000.00
2122 - 2122 MATERIAL FOTOGRAFIA Y CINEMATOGRAF	\$200,000.00	\$2,516.00	\$-20,000.00	\$202,516.00	\$0.00	\$202,516.00	\$0.00	\$0.00	\$202,516.00	\$0.00	\$0.00	\$2,516.00	\$-20,000.00	\$-2,516.00
11 - Recursos Fiscales	\$200,000.00	\$2,516.00	\$-20,000.00	\$202,516.00	\$0.00	\$202,516.00	\$0.00	\$0.00	\$202,516.00	\$0.00	\$0.00	\$2,516.00	\$-20,000.00	\$-2,516.00
TOTAL CONCEPTO	\$200,000.00	\$2,516.00	\$-20,000.00	\$202,516.00	\$0.00	\$202,516.00	\$0.00	\$0.00	\$202,516.00	\$0.00	\$0.00	\$2,516.00	\$-20,000.00	\$-2,516.00
2151 - 2151 MATERIAL IMPRESO E INFORMACION DIGI	\$2,400,000.00	\$1,870,320.17	\$-137,206.00	\$4,143,114.17	\$171,699.45	\$3,971,414.72	\$0.00	\$171,699.45	\$4,143,114.17	\$0.00	\$0.00	\$800,000.00	\$-1,870,320.17	\$400,000.00
11 - Recursos Fiscales	\$2,400,000.00	\$1,870,320.17	\$-137,206.00	\$4,143,114.17	\$171,699.45	\$3,971,414.72	\$0.00	\$171,699.45	\$4,143,114.17	\$0.00	\$0.00	\$800,000.00	\$-1,870,320.17	\$400,000.00
TOTAL CONCEPTO	\$2,400,000.00	\$1,870,320.17	\$-137,206.00	\$4,143,114.17	\$171,699.45	\$3,971,414.72	\$0.00	\$171,699.45	\$4,143,114.17	\$0.00	\$0.00	\$800,000.00	\$-1,870,320.17	\$400,000.00
2161 - 2161 ARTICULOS PARA ASEO Y LIMPIEZA	\$1,566,871.65	\$468,380.00	\$-402,831.92	\$1,632,419.73	\$0.00	\$1,632,419.73	\$0.00	\$0.00	\$1,632,419.73	\$0.00	\$0.00	\$1,020,000.00	\$-1,632,419.73	\$-1,020,000.00
11 - Recursos Fiscales	\$1,566,871.65	\$468,380.00	\$-402,831.92	\$1,632,419.73	\$0.00	\$1,632,419.73	\$0.00	\$0.00	\$1,632,419.73	\$0.00	\$0.00	\$1,020,000.00	\$-1,632,419.73	\$-1,020,000.00
TOTAL CONCEPTO	\$1,566,871.65	\$468,380.00	\$-402,831.92	\$1,632,419.73	\$0.00	\$1,632,419.73	\$0.00	\$0.00	\$1,632,419.73	\$0.00	\$0.00	\$1,020,000.00	\$-1,632,419.73	\$-1,020,000.00
2211 - 2211 CONSUMO DE ALIMENTOS DEL PERSONAL	\$0.00	\$97,728.00	\$0.00	\$97,728.00	\$0.00	\$97,728.00	\$0.00	\$0.00	\$97,728.00	\$0.00	\$0.00	\$97,728.00	\$-97,728.00	\$-97,728.00
11 - Recursos Fiscales	\$0.00	\$97,728.00	\$0.00	\$97,728.00	\$0.00	\$97,728.00	\$0.00	\$0.00	\$97,728.00	\$0.00	\$0.00	\$97,728.00	\$-97,728.00	\$-97,728.00
TOTAL CONCEPTO	\$0.00	\$97,728.00	\$0.00	\$97,728.00	\$0.00	\$97,728.00	\$0.00	\$0.00	\$97,728.00	\$0.00	\$0.00	\$97,728.00	\$-97,728.00	\$-97,728.00
2212 - 2212 GASTOS DE CAFETERIA	\$0.00	\$123,298.00	\$0.00	\$123,298.00	\$0.00	\$123,298.00	\$0.00	\$0.00	\$123,298.00	\$0.00	\$0.00	\$123,298.00	\$-123,298.00	\$-123,298.00
11 - Recursos Fiscales	\$0.00	\$123,298.00	\$0.00	\$123,298.00	\$0.00	\$123,298.00	\$0.00	\$0.00	\$123,298.00	\$0.00	\$0.00	\$123,298.00	\$-123,298.00	\$-123,298.00
TOTAL CONCEPTO	\$0.00	\$123,298.00	\$0.00	\$123,298.00	\$0.00	\$123,298.00	\$0.00	\$0.00	\$123,298.00	\$0.00	\$0.00	\$123,298.00	\$-123,298.00	\$-123,298.00
2213 - 2213 ALIMENTOS ESTANCIAS INFANTILES	\$170,000.00	\$233,000.00	\$-170,000.00	\$233,000.00	\$0.00	\$233,000.00	\$0.00	\$0.00	\$233,000.00	\$0.00	\$0.00	\$233,000.00	\$-233,000.00	\$-233,000.00
11 - Recursos Fiscales	\$170,000.00	\$233,000.00	\$-170,000.00	\$233,000.00	\$0.00	\$233,000.00	\$0.00	\$0.00	\$233,000.00	\$0.00	\$0.00	\$233,000.00	\$-233,000.00	\$-233,000.00
TOTAL CONCEPTO	\$170,000.00	\$233,000.00	\$-170,000.00	\$233,000.00	\$0.00	\$233,000.00	\$0.00	\$0.00	\$233,000.00	\$0.00	\$0.00	\$233,000.00	\$-233,000.00	\$-233,000.00
2214 - 2214 ALIMENTOS A REOS	\$70,000.00	\$0.00	\$-21,000.00	\$49,000.00	\$0.00	\$49,000.00	\$0.00	\$0.00	\$49,000.00	\$0.00	\$0.00	\$49,000.00	\$-49,000.00	\$-49,000.00
11 - Recursos Fiscales	\$70,000.00	\$0.00	\$-21,000.00	\$49,000.00	\$0.00	\$49,000.00	\$0.00	\$0.00	\$49,000.00	\$0.00	\$0.00	\$49,000.00	\$-49,000.00	\$-49,000.00
TOTAL CONCEPTO	\$70,000.00	\$0.00	\$-21,000.00	\$49,000.00	\$0.00	\$49,000.00	\$0.00	\$0.00	\$49,000.00	\$0.00	\$0.00	\$49,000.00	\$-49,000.00	\$-49,000.00
2221 - 2221 ALIMENTOS PARA ANIMALES	\$400,000.00	\$0.00	\$-140,000.00	\$260,000.00	\$0.00	\$260,000.00	\$0.00	\$0.00	\$260,000.00	\$0.00	\$0.00	\$260,000.00	\$-260,000.00	\$-260,000.00
11 - Recursos Fiscales	\$400,000.00	\$0.00	\$-140,000.00	\$260,000.00	\$0.00	\$260,000.00	\$0.00	\$0.00	\$260,000.00	\$0.00	\$0.00	\$260,000.00	\$-260,000.00	\$-260,000.00
TOTAL CONCEPTO	\$400,000.00	\$0.00	\$-140,000.00	\$260,000.00	\$0.00	\$260,000.00	\$0.00	\$0.00	\$260,000.00	\$0.00	\$0.00	\$260,000.00	\$-260,000.00	\$-260,000.00
2224 - 2224 UTENSILIOS	\$0.00	\$55,212.53	\$0.00	\$55,212.53	\$4,291.97	\$47,221.56	\$0.00	\$4,291.97	\$55,212.53	\$0.00	\$0.00	\$45,683.38	\$-45,683.38	\$-45,683.38
11 - Recursos Fiscales	\$0.00	\$55,212.53	\$0.00	\$55,212.53	\$4,291.97	\$47,221.56	\$0.00	\$4,291.97	\$55,212.53	\$0.00	\$0.00	\$45,683.38	\$-45,683.38	\$-45,683.38
TOTAL CONCEPTO	\$0.00	\$55,212.53	\$0.00	\$55,212.53	\$4,291.97	\$47,221.56	\$0.00	\$4,291.97	\$55,212.53	\$0.00	\$0.00	\$45,683.38	\$-45,683.38	\$-45,683.38
2421 - 2421 CEMENTO Y PRODUCTO DE CONCRETO	\$1,680,000.00	\$0.00	\$0.00	\$1,680,000.00	\$0.00	\$1,680,000.00	\$0.00	\$0.00	\$1,680,000.00	\$0.00	\$0.00	\$1,000,000.00	\$-1,680,000.00	\$-1,680,000.00
11 - Recursos Fiscales	\$1,680,000.00	\$0.00	\$0.00	\$1,680,000.00	\$0.00	\$1,680,000.00	\$0.00	\$0.00	\$1,680,000.00	\$0.00	\$0.00	\$1,000,000.00	\$-1,680,000.00	\$-1,680,000.00
TOTAL CONCEPTO	\$1,680,000.00	\$0.00	\$0.00	\$1,680,000.00	\$0.00	\$1,680,000.00	\$0.00	\$0.00	\$1,680,000.00	\$0.00	\$0.00	\$1,000,000.00	\$-1,680,000.00	\$-1,680,000.00

MUNICIPIO DE SAN NICOLAS DE LOS GARZA, N.L.
 (0) Estado sobre el Ejercicio del Presupuesto por: Ramo o Dependencia / Clasificación Económica del Gasto / Distribución geográfica (Entidad Federativa)

Marzo de 2019
 Divisor: Pesos
 Tipo de gasto: Todos
 Fuente de financiamiento: Todas

RAMO O DEPENDENCIA ENTIDAD FEDERATIVA TIPO DE GASTO CONCEPTO	Saldo													
	1	2	3	4	5	6=(4-5)	7	8=(5-7)	9=(4-7)	10	11=(7-10)	12	13=(10-12)	14=(7-12)
FUENTE DE FINANCIAMIENTO	Presupuesto de Egresos Aprobado	Ampliaciones	Reducciones	Presupuesto Vigente	Comprometido	Presupuesto disponible para comprometer	Devengado	Compromisos sin devengar	Presupuesto vigente sin devengar	Ejercido	Devengado sin ejercer	Pagado	Ejercido sin pagar	Cuentas por pagar
11 - Recursos Fiscales	\$13,306,805.00	\$7,265.00	\$-2,182.00	\$10,317,028.00	\$0.00	\$10,317,028.00	\$0.00	\$0.00	\$10,317,028.00	\$0.00	\$0.00	\$13,065.20	\$-13,065.20	\$-13,065.20
TOTAL CONCEPTO	\$13,306,805.00	\$7,265.00	\$-2,182.00	\$10,317,028.00	\$0.00	\$10,317,028.00	\$0.00	\$0.00	\$10,317,028.00	\$0.00	\$0.00	\$13,065.20	\$-13,065.20	\$-13,065.20
2482 - 2482 INFRAESTRUCTURA ALUMBRADO MUNICIPA	\$4,642,850.32	\$4,608,035.37	\$0.00	\$3,250,890.89	\$0.00	\$3,250,890.89	\$0.00	\$0.00	\$3,250,890.89	\$0.00	\$0.00	\$1,210,713.83	\$-1,210,713.83	\$-1,210,713.83
11 - Recursos Fiscales	\$4,642,850.32	\$4,608,035.37	\$0.00	\$3,250,890.89	\$0.00	\$3,250,890.89	\$0.00	\$0.00	\$3,250,890.89	\$0.00	\$0.00	\$1,210,713.83	\$-1,210,713.83	\$-1,210,713.83
TOTAL CONCEPTO	\$4,642,850.32	\$4,608,035.37	\$0.00	\$3,250,890.89	\$0.00	\$3,250,890.89	\$0.00	\$0.00	\$3,250,890.89	\$0.00	\$0.00	\$1,210,713.83	\$-1,210,713.83	\$-1,210,713.83
2485 - 2485 MATERIALES DIVERSOS	\$14,730,000.00	\$364,602.44	\$-1,088,810.20	\$14,005,792.24	\$08,383.85	\$14,005,792.24	\$0.00	\$08,383.85	\$14,005,792.24	\$0.00	\$0.00	\$13,200.00	\$-13,200.00	\$-13,200.00
11 - Recursos Fiscales	\$14,730,000.00	\$364,602.44	\$-1,088,810.20	\$14,005,792.24	\$08,383.85	\$14,005,792.24	\$0.00	\$08,383.85	\$14,005,792.24	\$0.00	\$0.00	\$13,200.00	\$-13,200.00	\$-13,200.00
TOTAL CONCEPTO	\$14,730,000.00	\$364,602.44	\$-1,088,810.20	\$14,005,792.24	\$08,383.85	\$14,005,792.24	\$0.00	\$08,383.85	\$14,005,792.24	\$0.00	\$0.00	\$13,200.00	\$-13,200.00	\$-13,200.00
2495 - 2495 MATERIAL BACHERO DE CALLES	\$14,346,000.00	\$12,000,000.00	\$-12,800,000.00	\$14,346,000.00	\$2,988,000.00	\$14,346,000.00	\$0.00	\$2,988,000.00	\$14,346,000.00	\$0.00	\$0.00	\$13,500,000.00	\$-13,500,000.00	\$-13,500,000.00
11 - Recursos Fiscales	\$14,346,000.00	\$12,000,000.00	\$-12,800,000.00	\$14,346,000.00	\$2,988,000.00	\$14,346,000.00	\$0.00	\$2,988,000.00	\$14,346,000.00	\$0.00	\$0.00	\$13,500,000.00	\$-13,500,000.00	\$-13,500,000.00
TOTAL CONCEPTO	\$14,346,000.00	\$12,000,000.00	\$-12,800,000.00	\$14,346,000.00	\$2,988,000.00	\$14,346,000.00	\$0.00	\$2,988,000.00	\$14,346,000.00	\$0.00	\$0.00	\$13,500,000.00	\$-13,500,000.00	\$-13,500,000.00
2531 - 2531 MEDICAMENTOS	\$13,964,216.19	\$2,234,651.42	\$-1,873,098.15	\$14,365,810.46	\$14,399,487.47	\$14,365,810.46	\$0.00	\$14,399,487.47	\$14,365,810.46	\$0.00	\$0.00	\$0.00	\$-1,035,671.04	\$-1,035,671.04
11 - Recursos Fiscales	\$13,964,216.19	\$2,234,651.42	\$-1,873,098.15	\$14,365,810.46	\$14,399,487.47	\$14,365,810.46	\$0.00	\$14,399,487.47	\$14,365,810.46	\$0.00	\$0.00	\$0.00	\$-1,035,671.04	\$-1,035,671.04
TOTAL CONCEPTO	\$13,964,216.19	\$2,234,651.42	\$-1,873,098.15	\$14,365,810.46	\$14,399,487.47	\$14,365,810.46	\$0.00	\$14,399,487.47	\$14,365,810.46	\$0.00	\$0.00	\$0.00	\$-1,035,671.04	\$-1,035,671.04
2532 - 2532 MATERIAL DE CURACION	\$2,996,713.88	\$207,283.53	\$-34,419.52	\$3,169,577.90	\$0.00	\$3,169,577.90	\$0.00	\$0.00	\$3,169,577.90	\$0.00	\$0.00	\$0.00	\$0.00	\$0.00
11 - Recursos Fiscales	\$2,996,713.88	\$207,283.53	\$-34,419.52	\$3,169,577.90	\$0.00	\$3,169,577.90	\$0.00	\$0.00	\$3,169,577.90	\$0.00	\$0.00	\$0.00	\$0.00	\$0.00
TOTAL CONCEPTO	\$2,996,713.88	\$207,283.53	\$-34,419.52	\$3,169,577.90	\$0.00	\$3,169,577.90	\$0.00	\$0.00	\$3,169,577.90	\$0.00	\$0.00	\$0.00	\$0.00	\$0.00
2551 - 2551 MATERIALES Y SUMINISTROS USO VETERI	\$0.00	\$0.00	\$0.00	\$0.00	\$0.00	\$0.00	\$0.00	\$0.00	\$0.00	\$0.00	\$0.00	\$0.00	\$0.00	\$0.00
11 - Recursos Fiscales	\$0.00	\$0.00	\$0.00	\$0.00	\$0.00	\$0.00	\$0.00	\$0.00	\$0.00	\$0.00	\$0.00	\$0.00	\$0.00	\$0.00
TOTAL CONCEPTO	\$0.00	\$0.00	\$0.00	\$0.00	\$0.00	\$0.00	\$0.00	\$0.00	\$0.00	\$0.00	\$0.00	\$0.00	\$0.00	\$0.00
2611 - 2611 GASOLINA	\$71,478,826.00	\$170,212.58	\$-2,286,564.70	\$70,362,473.88	\$0.00	\$70,362,473.88	\$331,256.41	\$-331,256.41	\$70,362,473.88	\$0.00	\$331,256.41	\$0,000,237.12	\$-331,256.41	\$-331,256.41
11 - Recursos Fiscales	\$71,478,826.00	\$170,212.58	\$-2,286,564.70	\$70,362,473.88	\$0.00	\$70,362,473.88	\$331,256.41	\$-331,256.41	\$70,362,473.88	\$0.00	\$331,256.41	\$0,000,237.12	\$-331,256.41	\$-331,256.41
TOTAL CONCEPTO	\$71,478,826.00	\$170,212.58	\$-2,286,564.70	\$70,362,473.88	\$0.00	\$70,362,473.88	\$331,256.41	\$-331,256.41	\$70,362,473.88	\$0.00	\$331,256.41	\$0,000,237.12	\$-331,256.41	\$-331,256.41
2612 - 2612 DIESEL	\$5,999,999.85	\$27,000.00	\$-2,000.00	\$6,024,999.85	\$0.00	\$6,024,999.85	\$16,824.36	\$-16,824.36	\$6,024,999.85	\$0.00	\$16,824.36	\$1,190,298.90	\$-16,824.36	\$-1,190,298.90
11 - Recursos Fiscales	\$5,999,999.85	\$27,000.00	\$-2,000.00	\$6,024,999.85	\$0.00	\$6,024,999.85	\$16,824.36	\$-16,824.36	\$6,024,999.85	\$0.00	\$16,824.36	\$1,190,298.90	\$-16,824.36	\$-1,190,298.90
TOTAL CONCEPTO	\$5,999,999.85	\$27,000.00	\$-2,000.00	\$6,024,999.85	\$0.00	\$6,024,999.85	\$16,824.36	\$-16,824.36	\$6,024,999.85	\$0.00	\$16,824.36	\$1,190,298.90	\$-16,824.36	\$-1,190,298.90
2613 - 2613 GAS LP	\$800,000.12	\$0.00	\$0.00	\$800,000.12	\$0.00	\$800,000.12	\$0.00	\$0.00	\$800,000.12	\$0.00	\$0.00	\$0,705.44	\$-705.44	\$-705.44
11 - Recursos Fiscales	\$800,000.12	\$0.00	\$0.00	\$800,000.12	\$0.00	\$800,000.12	\$0.00	\$0.00	\$800,000.12	\$0.00	\$0.00	\$0,705.44	\$-705.44	\$-705.44
TOTAL CONCEPTO	\$800,000.12	\$0.00	\$0.00	\$800,000.12	\$0.00	\$800,000.12	\$0.00	\$0.00	\$800,000.12	\$0.00	\$0.00	\$0,705.44	\$-705.44	\$-705.44
2711 - 2711 INFORMES PERSONAL ADMINISTRATIVO	\$800,000.12	\$0.00	\$0.00	\$800,000.12	\$0.00	\$800,000.12	\$0.00	\$0.00	\$800,000.12	\$0.00	\$0.00	\$0,705.44	\$-705.44	\$-705.44
11 - Recursos Fiscales	\$800,000.12	\$0.00	\$0.00	\$800,000.12	\$0.00	\$800,000.12	\$0.00	\$0.00	\$800,000.12	\$0.00	\$0.00	\$0,705.44	\$-705.44	\$-705.44
TOTAL CONCEPTO	\$800,000.12	\$0.00	\$0.00	\$800,000.12	\$0.00	\$800,000.12	\$0.00	\$0.00	\$800,000.12	\$0.00	\$0.00	\$0,705.44	\$-705.44	\$-705.44

Divisor: Pesos
Tipo de gasto: Todos
Fuente de financiamiento: Todas

RAMO O DEPENDENCIA ENTIDAD FEDERATIVA TIPO DE GASTO CONCEPTO	Saldo														
	1	2	3	4	5	6=(4-5)	7	8=(5-7)	9=(4-7)	10	11=(7-10)	12	13=(10-12)	14=(7-12)	
FUENTE DE FINANCIAMIENTO															
11 - Recursos Fiscales	\$720,000.00	\$70,000.00	\$-70,000.00	\$20,000.00	\$0.00	\$20,000.00	\$0.00	\$0.00	\$20,000.00	\$0.00	\$0.00	\$0.00	\$0.00	\$0.00	
TOTAL CONCEPTO	\$720,000.00	\$70,000.00	\$-70,000.00	\$20,000.00	\$0.00	\$20,000.00	\$0.00	\$0.00	\$20,000.00	\$0.00	\$0.00	\$0.00	\$0.00	\$0.00	
2712 - 2712 UNIFORMES PERSONAL DE SERVICIO															
11 - Recursos Fiscales	\$1,244,000.00	\$7,460.00	\$-67,520.00	\$315,940.00	\$0.00	\$315,940.00	\$0.00	\$0.00	\$315,940.00	\$0.00	\$0.00	\$7,464.00	\$-7,454.00	\$-7,454.00	
TOTAL CONCEPTO	\$1,244,000.00	\$7,460.00	\$-67,520.00	\$315,940.00	\$0.00	\$315,940.00	\$0.00	\$0.00	\$315,940.00	\$0.00	\$0.00	\$7,464.00	\$-7,454.00	\$-7,454.00	
2721 - 2721 UNIFORMES DE SEGURIDAD PUBLICA Y AC															
11 - Recursos Fiscales	\$6,000.00	\$0.00	\$-4,000.00	\$0.00	\$0.00	\$0.00	\$0.00	\$0.00	\$0.00	\$0.00	\$0.00	\$0.00	\$0.00	\$0.00	
16 - Recursos Estatales	\$3,412,000.00	\$1,102,000.00	\$-1,272,000.00	\$2,820,000.00	\$0.00	\$2,820,000.00	\$0.00	\$0.00	\$2,820,000.00	\$0.00	\$0.00	\$0.00	\$0.00	\$0.00	
11 - Recursos Fiscales	\$1,418,000.00	\$1,102,000.00	\$-1,478,000.00	\$2,832,000.00	\$0.00	\$2,832,000.00	\$0.00	\$0.00	\$2,832,000.00	\$0.00	\$0.00	\$0.00	\$0.00	\$0.00	
TOTAL CONCEPTO	\$4,818,000.00	\$2,204,000.00	\$-2,750,000.00	\$5,652,000.00	\$0.00	\$5,652,000.00	\$0.00	\$0.00	\$5,652,000.00	\$0.00	\$0.00	\$0.00	\$0.00	\$0.00	
2722 - 2722 UNIFORMES DE PROTECCION CIVIL Y ACC															
11 - Recursos Fiscales	\$200,000.00	\$0.00	\$0.00	\$200,000.00	\$0.00	\$200,000.00	\$0.00	\$0.00	\$200,000.00	\$0.00	\$0.00	\$0.00	\$0.00	\$0.00	
TOTAL CONCEPTO	\$200,000.00	\$0.00	\$0.00	\$200,000.00	\$0.00	\$200,000.00	\$0.00	\$0.00	\$200,000.00	\$0.00	\$0.00	\$0.00	\$0.00	\$0.00	
2731 - 2731 MATERIAL DEPORTIVO															
11 - Recursos Fiscales	\$2,000,000.00	\$365,772.00	\$-2,983,240.00	\$322,532.00	\$0.00	\$322,532.00	\$0.00	\$0.00	\$322,532.00	\$0.00	\$0.00	\$241,621.00	\$-207,021.00	\$-207,021.00	
11 - Recursos Fiscales	\$395,172.00	\$395,172.00	\$-2,687,668.00	\$322,532.00	\$0.00	\$322,532.00	\$0.00	\$0.00	\$322,532.00	\$0.00	\$0.00	\$241,621.00	\$-207,021.00	\$-207,021.00	
TOTAL CONCEPTO	\$2,395,172.00	\$760,944.00	\$-3,670,908.00	\$645,064.00	\$0.00	\$645,064.00	\$0.00	\$0.00	\$645,064.00	\$0.00	\$0.00	\$483,242.00	\$-414,042.00	\$-414,042.00	
2791 - 2791 BLANCOS Y OTROS PRODUCTOS TEXTILES															
11 - Recursos Fiscales	\$625,200.00	\$20.00	\$-792,214.00	\$51,114.00	\$0.00	\$51,114.00	\$0.00	\$0.00	\$51,114.00	\$0.00	\$0.00	\$0.00	\$0.00	\$0.00	
11 - Recursos Fiscales	\$623,200.00	\$200.00	\$-792,234.00	\$51,114.00	\$0.00	\$51,114.00	\$0.00	\$0.00	\$51,114.00	\$0.00	\$0.00	\$0.00	\$0.00	\$0.00	
TOTAL CONCEPTO	\$1,248,400.00	\$400.00	\$-1,584,448.00	\$102,228.00	\$0.00	\$102,228.00	\$0.00	\$0.00	\$102,228.00	\$0.00	\$0.00	\$0.00	\$0.00	\$0.00	
2832 - 2832 FORTABEG															
11 - Recursos Fiscales	\$0.00	\$0.00	\$0.00	\$0.00	\$0.00	\$0.00	\$0.00	\$0.00	\$0.00	\$0.00	\$0.00	\$0.00	\$0.00	\$0.00	
TOTAL CONCEPTO	\$0.00	\$0.00	\$0.00	\$0.00	\$0.00	\$0.00	\$0.00	\$0.00	\$0.00	\$0.00	\$0.00	\$0.00	\$0.00	\$0.00	
2811 - 2811 HERRAMIENTAS Y UTILES															
11 - Recursos Fiscales	\$4,400,000.00	\$400,000.00	\$-1,700,000.00	\$3,220,320.24	\$0.00	\$3,220,320.24	\$0.00	\$0.00	\$3,220,320.24	\$0.00	\$0.00	\$0.00	\$0.00	\$0.00	
11 - Recursos Fiscales	\$4,400,000.00	\$400,000.00	\$-1,700,000.00	\$3,220,320.24	\$0.00	\$3,220,320.24	\$0.00	\$0.00	\$3,220,320.24	\$0.00	\$0.00	\$0.00	\$0.00	\$0.00	
TOTAL CONCEPTO	\$4,400,000.00	\$400,000.00	\$-1,700,000.00	\$3,220,320.24	\$0.00	\$3,220,320.24	\$0.00	\$0.00	\$3,220,320.24	\$0.00	\$0.00	\$0.00	\$0.00	\$0.00	
2841 - 2841 MATERIALES Y SUMINISTROS DE COMPUTO															
11 - Recursos Fiscales	\$600,000.00	\$40,117.00	\$-2,200.00	\$602,917.00	\$0.00	\$602,917.00	\$0.00	\$0.00	\$602,917.00	\$0.00	\$0.00	\$103,000.00	\$-103,000.00	\$-103,000.00	
11 - Recursos Fiscales	\$600,000.00	\$40,117.00	\$-2,200.00	\$602,917.00	\$0.00	\$602,917.00	\$0.00	\$0.00	\$602,917.00	\$0.00	\$0.00	\$103,000.00	\$-103,000.00	\$-103,000.00	
TOTAL CONCEPTO	\$600,000.00	\$40,117.00	\$-2,200.00	\$602,917.00	\$0.00	\$602,917.00	\$0.00	\$0.00	\$602,917.00	\$0.00	\$0.00	\$103,000.00	\$-103,000.00	\$-103,000.00	
2861 - 2861 REPARACIONES															
11 - Recursos Fiscales	\$2,400,000.00	\$2,400.00	\$0.00	\$2,501,200.00	\$0.00	\$2,501,200.00	\$0.00	\$0.00	\$2,501,200.00	\$0.00	\$0.00	\$3,007.79	\$-1,007.79	\$-1,007.79	
11 - Recursos Fiscales	\$2,400,000.00	\$2,400.00	\$0.00	\$2,501,200.00	\$0.00	\$2,501,200.00	\$0.00	\$0.00	\$2,501,200.00	\$0.00	\$0.00	\$3,007.79	\$-1,007.79	\$-1,007.79	
TOTAL CONCEPTO	\$2,400,000.00	\$2,400.00	\$0.00	\$2,501,200.00	\$0.00	\$2,501,200.00	\$0.00	\$0.00	\$2,501,200.00	\$0.00	\$0.00	\$3,007.79	\$-1,007.79	\$-1,007.79	
2862 - 2862 LLANTAS Y CAMARAS															
11 - Recursos Fiscales	\$4,978,000.00	\$91,666.00	\$-63,333.00	\$4,995,333.00	\$0.00	\$4,995,333.00	\$0.00	\$0.00	\$4,995,333.00	\$0.00	\$0.00	\$0.00	\$0.00	\$0.00	
11 - Recursos Fiscales	\$4,978,000.00	\$91,666.00	\$-63,333.00	\$4,995,333.00	\$0.00	\$4,995,333.00	\$0.00	\$0.00	\$4,995,333.00	\$0.00	\$0.00	\$0.00	\$0.00	\$0.00	
TOTAL CONCEPTO	\$4,978,000.00	\$91,666.00	\$-63,333.00	\$4,995,333.00	\$0.00	\$4,995,333.00	\$0.00	\$0.00	\$4,995,333.00	\$0.00	\$0.00	\$0.00	\$0.00	\$0.00	

MUNICIPIO DE SAN NICOLAS DE LOS GARZA, N.L.
 (I) Estado sobre el Ejercicio del Presupuesto por: Ramo o Dependencia / Clasificación Económica del Gasto / Distribución geográfica (Entidad Federativa)

Marzo de 2019

Divisor: Pesos

Tipo de gasto: Todos

Fuente de financiamiento: Todas

RAMO O DEPENDENCIA ENTIDAD FEDERATIVA TIPO DE GASTO CONCEPTO	Salidos													
	1	2	3	4	5	6=(4-5)	7	8=(3-7)	9=(4-7)	10	11=(7-10)	12	13=(10-12)	14=(7-12)
	Presupuesto de Egresos Aprobado	Ampliaciones	Reducciones	Presupuesto Vigente	Compromiso	Presupuesto disponible para comprometer	Devenido	Compromisos sin devengar	Presupuesto vigente sin devengar	Ejercido	Devenido sin ejercer	Pagado	Ejercido sin pagar	Cuentas por pagar
2863 - 2863 EQUIPO Y ACCESORIOS														
11 - Recursos Fiscales	\$0.00	\$350,316.84	\$0.00	\$350,316.84	\$0.00	\$350,316.84	\$0.00	\$0.00	\$350,316.84	\$0.00	\$0.00	\$168,267.63	\$-168,267.63	\$-168,267.63
TOTAL CONCEPTO	\$0.00	\$350,316.84	\$0.00	\$350,316.84	\$0.00	\$350,316.84	\$0.00	\$0.00	\$350,316.84	\$0.00	\$0.00	\$168,267.63	\$-168,267.63	\$-168,267.63
3111 - 3111 ENERGIA ELECTRICA														
11 - Recursos Fiscales	\$270,841.72	\$8,779,384.06	\$-1,134.00	\$6,997,871.81	\$4,462,788.05	\$2,535,083.76	\$0.00	\$4,462,788.05	\$6,997,871.81	\$0.00	\$0.00	\$1,309,602.79	\$-1,309,602.79	\$-1,309,602.79
16 - Recursos Estatales	\$4,332,718.83	\$783,847.00	\$-488,141.00	\$4,332,414.83	\$0.00	\$4,332,414.83	\$0.00	\$0.00	\$4,332,414.83	\$6,787.32	\$-4,277.32	\$2,535,032.38	\$-2,535,032.38	\$-2,535,032.38
TOTAL CONCEPTO	\$4,332,560.55	\$7,963,231.06	\$-1,622,275.00	\$6,340,516.83	\$4,462,788.05	\$6,867,498.59	\$0.00	\$4,462,788.05	\$11,330,286.64	\$6,793.32	\$-4,277.32	\$3,844,635.17	\$-3,844,635.17	\$-3,844,635.17
3112 - 3112 ENERGIA ELECTRICA ESTATAL														
16 - Recursos Estatales	\$197,492.26	\$0.00	\$0.00	\$197,492.26	\$0.00	\$197,492.26	\$0.00	\$0.00	\$197,492.26	\$0.00	\$0.00	\$2.00	\$-2.00	\$-2.00
TOTAL CONCEPTO	\$197,492.26	\$0.00	\$0.00	\$197,492.26	\$0.00	\$197,492.26	\$0.00	\$0.00	\$197,492.26	\$0.00	\$0.00	\$2.00	\$-2.00	\$-2.00
3113 - 3113 ENERGIA ELECTRICA FEDERAL														
26 - Recursos Federales	\$15,000,000.00	\$98,279,528.24	\$-71,941.00	\$98,007,587.24	\$40,205,255.84	\$15,081,332.50	\$0.00	\$40,205,255.84	\$98,007,587.24	\$0.00	\$0.00	\$10,051,302.50	\$-10,051,302.50	\$-10,051,302.50
TOTAL CONCEPTO	\$15,000,000.00	\$98,279,528.24	\$-71,941.00	\$98,007,587.24	\$40,205,255.84	\$15,081,332.50	\$0.00	\$40,205,255.84	\$98,007,587.24	\$0.00	\$0.00	\$10,051,302.50	\$-10,051,302.50	\$-10,051,302.50
3121 - 3121 GAS														
11 - Recursos Fiscales	\$225,000.00	\$7,644.51	\$4,833.50	\$228,711.01	\$0.00	\$228,711.01	\$0.00	\$0.00	\$228,711.01	\$0.00	\$0.00	\$193,781.00	\$-193,781.00	\$-193,781.00
TOTAL CONCEPTO	\$225,000.00	\$7,644.51	\$4,833.50	\$228,711.01	\$0.00	\$228,711.01	\$0.00	\$0.00	\$228,711.01	\$0.00	\$0.00	\$193,781.00	\$-193,781.00	\$-193,781.00
3131 - 3131 AGUA Y DRENAJE														
11 - Recursos Fiscales	\$1,260,000.00	\$33,221.00	\$-68,901.00	\$1,211,320.00	\$0.00	\$1,211,320.00	\$0.00	\$0.00	\$1,211,320.00	\$0.00	\$0.00	\$487,723.00	\$-487,723.00	\$-487,723.00
TOTAL CONCEPTO	\$1,260,000.00	\$33,221.00	\$-68,901.00	\$1,211,320.00	\$0.00	\$1,211,320.00	\$0.00	\$0.00	\$1,211,320.00	\$0.00	\$0.00	\$487,723.00	\$-487,723.00	\$-487,723.00
3141 - 3141 TELEFONOS														
11 - Recursos Fiscales	\$1,243,390.00	\$794,283.18	\$-685,251.18	\$1,532,421.98	\$0.00	\$1,532,421.98	\$0.00	\$0.00	\$1,532,421.98	\$41,374.44	\$-41,374.44	\$987,244.34	\$-987,244.34	\$-987,244.34
TOTAL CONCEPTO	\$1,243,390.00	\$794,283.18	\$-685,251.18	\$1,532,421.98	\$0.00	\$1,532,421.98	\$0.00	\$0.00	\$1,532,421.98	\$41,374.44	\$-41,374.44	\$987,244.34	\$-987,244.34	\$-987,244.34
3151 - 3151 TELEFONOS CELULARES														
11 - Recursos Fiscales	\$200,000.00	\$110,000.00	\$-10,000.00	\$200,000.00	\$0.00	\$200,000.00	\$0.00	\$0.00	\$200,000.00	\$0.00	\$0.00	\$210,000.00	\$-210,000.00	\$-210,000.00
TOTAL CONCEPTO	\$200,000.00	\$110,000.00	\$-10,000.00	\$200,000.00	\$0.00	\$200,000.00	\$0.00	\$0.00	\$200,000.00	\$0.00	\$0.00	\$210,000.00	\$-210,000.00	\$-210,000.00
3161 - 3161 SER. TELECOMUNICACIONES Y SAT. GPS														
11 - Recursos Fiscales	\$250,000.00	\$1,130,000.00	\$0.00	\$1,380,000.00	\$0.00	\$1,380,000.00	\$0.00	\$0.00	\$1,380,000.00	\$0.00	\$0.00	\$1,380,000.00	\$-1,380,000.00	\$-1,380,000.00
TOTAL CONCEPTO	\$250,000.00	\$1,130,000.00	\$0.00	\$1,380,000.00	\$0.00	\$1,380,000.00	\$0.00	\$0.00	\$1,380,000.00	\$0.00	\$0.00	\$1,380,000.00	\$-1,380,000.00	\$-1,380,000.00
3161 - 3161 CORREO, TELEGRAFOS Y MENSAJERIA														
11 - Recursos Fiscales	\$0.00	\$4,490.00	\$0.00	\$4,490.00	\$0.00	\$4,490.00	\$0.00	\$0.00	\$4,490.00	\$0.00	\$0.00	\$4,490.00	\$-4,490.00	\$-4,490.00
TOTAL CONCEPTO	\$0.00	\$4,490.00	\$0.00	\$4,490.00	\$0.00	\$4,490.00	\$0.00	\$0.00	\$4,490.00	\$0.00	\$0.00	\$4,490.00	\$-4,490.00	\$-4,490.00
3221 - 3221 ARRENDAMIENTO DE INMUEBLES														
11 - Recursos Fiscales	\$300,000.00	\$1,095,165.38	\$-566,664.88	\$1,432,498.72	\$1,086,874.84	\$355,624.00	\$0.00	\$1,086,874.84	\$1,432,498.72	\$0.00	\$0.00	\$355,624.00	\$-355,624.00	\$-355,624.00
TOTAL CONCEPTO	\$300,000.00	\$1,095,165.38	\$-566,664.88	\$1,432,498.72	\$1,086,874.84	\$355,624.00	\$0.00	\$1,086,874.84	\$1,432,498.72	\$0.00	\$0.00	\$355,624.00	\$-355,624.00	\$-355,624.00

MUNICIPIO DE SAN NICOLAS DE LOS GARZA, N.L.
(I) Estado sobre el Ejercicio del Presupuesto por Ramo o Dependencia / Clasificación Económica del Gasto / Distribución geográfica (Entidad Federativa)

Marzo de 2019

Divisor: Pesos

Tipo de gasto: Todos

Fuente de financiamiento: Todas

RAMO O DEPENDENCIA ENTIDAD FEDERATIVA TIPO DE GASTO CONCEPTO FUENTE DE FINANCIAMIENTO	Salidos													
	1	2	3	4	5	6=(4-5)	7	8=(5-7)	9=(4-7)	10	11=(7-10)	12	13=(10-12)	14=(7-12)
TOTAL CONCEPTO	\$208,000.00	\$1,098,183.38	\$-106,688.96	\$-1,422,498.72	\$1,898,874.04	\$355,824.69	\$0.00	\$1,066,074.34	\$-1,222,489.72	\$0.00	\$0.00	\$355,824.69	\$-155,824.69	\$-355,824.69
3231 - 3231 ARRENDAMIENTO DE MAQUINAS COMPAORA														
11 - Recursos Fiscales	\$2,496,899.93	\$608,774.95	\$-494,038.94	\$2,654,132.96	\$3,114,114.98	\$2,664,223.31	\$331,627.73	\$-2,714,143.34	\$2,482,266.17	\$0.00	\$131,627.73	\$138,827.16	\$-138,827.16	\$-4,198.43
TOTAL CONCEPTO	\$2,496,899.93	\$608,774.95	\$-494,038.94	\$2,654,132.96	\$3,114,114.98	\$2,664,223.31	\$331,627.73	\$-2,714,143.34	\$2,482,266.17	\$0.00	\$131,627.73	\$138,827.16	\$-138,827.16	\$-4,198.43
3231 - 3231 ARRENDAMIENTO DE EQ. DE TRANSPORTE														
11 - Recursos Fiscales	\$13,995,964.82	\$1,184,708.38	\$-10,847,108.08	\$4,304,153.19	\$0.00	\$4,304,153.19	\$8.69	\$0.00	\$4,304,153.19	\$0.00	\$0.00	\$864,278.24	\$-864,278.24	\$-864,278.24
TOTAL CONCEPTO	\$13,995,964.82	\$1,184,708.38	\$-10,847,108.08	\$4,304,153.19	\$0.00	\$4,304,153.19	\$8.69	\$0.00	\$4,304,153.19	\$0.00	\$0.00	\$864,278.24	\$-864,278.24	\$-864,278.24
3231 - 3231 ARRENDAMIENTO DE MAQUINARIA														
11 - Recursos Fiscales	\$0.00	\$2,000.00	\$0.00	\$2,000.00	\$0.00	\$2,000.00	\$0.00	\$0.00	\$2,000.00	\$0.00	\$0.00	\$2,000.00	\$-2,000.00	\$-2,000.00
TOTAL CONCEPTO	\$0.00	\$2,000.00	\$0.00	\$2,000.00	\$0.00	\$2,000.00	\$0.00	\$0.00	\$2,000.00	\$0.00	\$0.00	\$2,000.00	\$-2,000.00	\$-2,000.00
3231 - 3271 ARRENDAMIENTO DE SOFTWARE														
11 - Recursos Fiscales	\$360,000.00	\$0.00	\$-360,000.00	\$0.00	\$0.00	\$0.00	\$0.00	\$0.00	\$0.00	\$0.00	\$0.00	\$0.00	\$0.00	\$0.00
TOTAL CONCEPTO	\$360,000.00	\$0.00	\$-360,000.00	\$0.00	\$0.00	\$0.00	\$0.00	\$0.00	\$0.00	\$0.00	\$0.00	\$0.00	\$0.00	\$0.00
3231 - 3291 ARRENDAMIENTO DE EQ. DE COMUNICACION														
11 - Recursos Fiscales	\$328,000.00	\$0.00	\$-328,000.00	\$78,000.00	\$0.00	\$254,000.00	\$0.00	\$0.00	\$254,000.00	\$0.00	\$0.00	\$0.00	\$0.00	\$0.00
TOTAL CONCEPTO	\$328,000.00	\$0.00	\$-328,000.00	\$78,000.00	\$0.00	\$254,000.00	\$0.00	\$0.00	\$254,000.00	\$0.00	\$0.00	\$0.00	\$0.00	\$0.00
3232 - 3292 ARRENDAMIENTO DE OTROS EQUIPOS														
11 - Recursos Fiscales	\$0.00	\$10,482.00	\$0.00	\$18,482.00	\$0.00	\$18,482.00	\$0.00	\$0.00	\$18,482.00	\$0.00	\$0.00	\$18,482.00	\$-18,482.00	\$-18,482.00
TOTAL CONCEPTO	\$0.00	\$10,482.00	\$0.00	\$18,482.00	\$0.00	\$18,482.00	\$0.00	\$0.00	\$18,482.00	\$0.00	\$0.00	\$18,482.00	\$-18,482.00	\$-18,482.00
3293 - 3293 ARRENDAMIENTO DE EQUIPO DE SONIDO														
11 - Recursos Fiscales	\$0.00	\$0.00	\$0.00	\$0.00	\$0.00	\$0.00	\$0.00	\$0.00	\$0.00	\$0.00	\$0.00	\$0.00	\$0.00	\$0.00
TOTAL CONCEPTO	\$0.00	\$0.00	\$0.00	\$0.00	\$0.00	\$0.00	\$0.00	\$0.00	\$0.00	\$0.00	\$0.00	\$0.00	\$0.00	\$0.00
3311 - 3311 HONORARIOS AUDITORES EXTERNOS														
11 - Recursos Fiscales	\$702,000.00	\$0.00	\$-298,000.00	\$487,000.00	\$0.00	\$487,000.00	\$0.00	\$0.00	\$487,000.00	\$0.00	\$0.00	\$305,000.00	\$-225,000.00	\$-320,000.00
TOTAL CONCEPTO	\$702,000.00	\$0.00	\$-298,000.00	\$487,000.00	\$0.00	\$487,000.00	\$0.00	\$0.00	\$487,000.00	\$0.00	\$0.00	\$305,000.00	\$-225,000.00	\$-320,000.00
3312 - 3312 HONORARIOS A PROFESIONISTAS														
11 - Recursos Fiscales	\$4,800,000.00	\$85,777.00	\$-2,489,800.00	\$69,777.01	\$0.00	\$69,777.01	\$0.00	\$0.00	\$69,777.01	\$0.00	\$0.00	\$63,064.78	\$-43,964.78	\$-43,964.78
TOTAL CONCEPTO	\$4,800,000.00	\$85,777.00	\$-2,489,800.00	\$69,777.01	\$0.00	\$69,777.01	\$0.00	\$0.00	\$69,777.01	\$0.00	\$0.00	\$63,064.78	\$-43,964.78	\$-43,964.78
3313 - 3313 SERVICIOS DE AVALUO DE BIENES E INM														
11 - Recursos Fiscales	\$48,000.00	\$0.00	\$-42.00	\$44,958.00	\$0.00	\$44,958.00	\$0.00	\$0.00	\$44,958.00	\$0.00	\$0.00	\$0.00	\$0.00	\$0.00
TOTAL CONCEPTO	\$48,000.00	\$0.00	\$-42.00	\$44,958.00	\$0.00	\$44,958.00	\$0.00	\$0.00	\$44,958.00	\$0.00	\$0.00	\$0.00	\$0.00	\$0.00
3314 - 3314 HONORARIOS POR SERVICIOS LEGALES														
11 - Recursos Fiscales	\$18,000.00	\$69,030.00	\$0.00	\$270,030.00	\$0.00	\$270,030.00	\$0.00	\$0.00	\$270,030.00	\$0.00	\$0.00	\$69,030.00	\$-69,030.00	\$-69,030.00

Marzo de 2019

Divisor: Pesos

Tipo de gasto: Todos

Fuente de financiamiento: Totals

RAMO O DEPENDENCIA ENTIDAD FEDERATIVA TIPO DE GASTO CONCEPTO	Saldo														
	1	2	3	4	5	6=(4-5) ter	7	8=(5-7)	9=(4-7)	10	11=(7-10)	12	13=(10-12)	14=(7-12)	
FUENTE DE FINANCIAMIENTO															
3321 - 3321 ESTUDIOS Y PROYECTOS															
11 - Recursos Fiscales	\$0.00	\$0.00	\$0.00	\$0.00	\$0.00	\$0.00	\$0.00	\$0.00	\$0.00	\$0.00	\$0.00	\$0.00	\$0.00	\$0.00	\$0.00
TOTAL CONCEPTO	\$0.00	\$0.00	\$0.00	\$0.00	\$0.00	\$0.00	\$0.00	\$0.00	\$0.00	\$0.00	\$0.00	\$0.00	\$0.00	\$0.00	\$0.00
3331 - 3331 SERVICIOS DE CONSULTORIA ADMINISTRATIVA															
11 - Recursos Fiscales	\$7,126,000.00	\$452,266.00	\$-7,125,956.96	\$652,260.02	\$25,920.00	\$206,480.32	\$0.00	\$25,920.00	\$652,260.02	\$0.00	\$0.00	\$206,480.00	\$-206,480.00	\$-206,480.00	\$-206,480.00
TOTAL CONCEPTO	\$7,126,000.00	\$452,266.00	\$-7,125,956.96	\$652,260.02	\$25,920.00	\$206,480.32	\$0.00	\$25,920.00	\$652,260.02	\$0.00	\$0.00	\$206,480.00	\$-206,480.00	\$-206,480.00	\$-206,480.00
3341 - 3341 CAPACI Y ADIESTRAMIENTO															
11 - Recursos Fiscales	\$1,250,000.00	\$177,979.81	\$-1,248,000.00	\$167,979.81	\$0.00	\$167,979.81	\$0.00	\$0.00	\$167,979.81	\$0.00	\$0.00	\$0.00	\$0.00	\$0.00	\$0.00
TOTAL CONCEPTO	\$1,250,000.00	\$177,979.81	\$-1,248,000.00	\$167,979.81	\$0.00	\$167,979.81	\$0.00	\$0.00	\$167,979.81	\$0.00	\$0.00	\$0.00	\$0.00	\$0.00	\$0.00
3347 - 3347 FORTASEG															
11 - Recursos Fiscales	\$0.00	\$0.00	\$0.00	\$0.00	\$0.00	\$0.00	\$0.00	\$0.00	\$0.00	\$0.00	\$0.00	\$0.00	\$0.00	\$0.00	\$0.00
TOTAL CONCEPTO	\$0.00	\$0.00	\$0.00	\$0.00	\$0.00	\$0.00	\$0.00	\$0.00	\$0.00	\$0.00	\$0.00	\$0.00	\$0.00	\$0.00	\$0.00
3383 - 3383 SERVICIOS Y EXPEDICION DE PASAPORTE															
11 - Recursos Fiscales	\$233,891.96	\$0.00	\$0.00	\$233,891.96	\$0.00	\$233,891.96	\$0.00	\$0.00	\$233,891.96	\$0.00	\$0.00	\$0.00	\$0.00	\$0.00	\$0.00
TOTAL CONCEPTO	\$233,891.96	\$0.00	\$0.00	\$233,891.96	\$0.00	\$233,891.96	\$0.00	\$0.00	\$233,891.96	\$0.00	\$0.00	\$0.00	\$0.00	\$0.00	\$0.00
3391 - 3391 SER. MEDICOS Y HOSPITALARIOS															
11 - Recursos Fiscales	\$21,863,741.95	\$1,209,100.00	\$-158,263.46	\$23,912,579.54	\$16,007,882.85	\$6,504,688.53	\$58,992.00	\$16,447,888.65	\$23,912,579.54	\$0.00	\$58,992.00	\$1,209,100.00	\$-1,209,100.00	\$-1,209,100.00	\$-1,209,100.00
TOTAL CONCEPTO	\$21,863,741.95	\$1,209,100.00	\$-158,263.46	\$23,912,579.54	\$16,007,882.85	\$6,504,688.53	\$58,992.00	\$16,447,888.65	\$23,912,579.54	\$0.00	\$58,992.00	\$1,209,100.00	\$-1,209,100.00	\$-1,209,100.00	\$-1,209,100.00
3391 - 3391 FORTASEG															
11 - Recursos Fiscales	\$0.00	\$0.00	\$0.00	\$0.00	\$0.00	\$0.00	\$0.00	\$0.00	\$0.00	\$0.00	\$0.00	\$0.00	\$0.00	\$0.00	\$0.00
TOTAL CONCEPTO	\$0.00	\$0.00	\$0.00	\$0.00	\$0.00	\$0.00	\$0.00	\$0.00	\$0.00	\$0.00	\$0.00	\$0.00	\$0.00	\$0.00	\$0.00
3393 - 3393 ESTUDIOS DE LABORATORIO															
11 - Recursos Fiscales	\$3,580,195.13	\$20,273.36	\$-25,315.18	\$3,594,190.23	\$0.00	\$3,594,190.23	\$0.00	\$0.00	\$3,594,190.23	\$0.00	\$0.00	\$0.00	\$0.00	\$0.00	\$0.00
TOTAL CONCEPTO	\$3,580,195.13	\$20,273.36	\$-25,315.18	\$3,594,190.23	\$0.00	\$3,594,190.23	\$0.00	\$0.00	\$3,594,190.23	\$0.00	\$0.00	\$0.00	\$0.00	\$0.00	\$0.00
3401 - SERVICIOS DE RECAUDACION															
11 - Recursos Fiscales	\$0.00	\$3,000,000.00	\$0.00	\$3,000,000.00	\$2,071,418.40	\$3,008,641.60	\$0.00	\$2,071,418.40	\$3,008,641.60	\$0.00	\$0.00	\$3,008,641.60	\$-3,008,641.60	\$-3,008,641.60	\$-3,008,641.60
TOTAL CONCEPTO	\$0.00	\$3,000,000.00	\$0.00	\$3,000,000.00	\$2,071,418.40	\$3,008,641.60	\$0.00	\$2,071,418.40	\$3,008,641.60	\$0.00	\$0.00	\$3,008,641.60	\$-3,008,641.60	\$-3,008,641.60	\$-3,008,641.60
3421 - 3421 SEGUROS DE VEHICULOS															
11 - Recursos Fiscales	\$10,863,382.89	\$1,504,951.99	\$-838,733.28	\$18,122,521.43	\$1,496,329.32	\$17,627,161.21	\$0.00	\$1,496,329.32	\$18,122,521.43	\$0.00	\$0.00	\$1,496,329.32	\$-1,496,329.32	\$-1,496,329.32	\$-1,496,329.32
TOTAL CONCEPTO	\$10,863,382.89	\$1,504,951.99	\$-838,733.28	\$18,122,521.43	\$1,496,329.32	\$17,627,161.21	\$0.00	\$1,496,329.32	\$18,122,521.43	\$0.00	\$0.00	\$1,496,329.32	\$-1,496,329.32	\$-1,496,329.32	\$-1,496,329.32
3422 - 3422 SEGURO DE EMPLEO															
11 - Recursos Fiscales	\$1,135,000.00	\$0.00	\$-1,135,000.00	\$0.00	\$0.00	\$0.00	\$0.00	\$0.00	\$0.00	\$0.00	\$0.00	\$0.00	\$0.00	\$0.00	\$0.00
TOTAL CONCEPTO	\$1,135,000.00	\$0.00	\$-1,135,000.00	\$0.00	\$0.00	\$0.00	\$0.00	\$0.00	\$0.00	\$0.00	\$0.00	\$0.00	\$0.00	\$0.00	\$0.00

MUNICIPIO DE SAN NICOLAS DE LOS GARZA, N.L.
 (I) Estado sobre el Ejercicio del Presupuesto por: Ramo o Dependencia / Clasificación Económica del Gasto / Distribución geográfica (Entidad Federativa)
 Marzo de 2019
 Divisor: Pesos
 Tipo de gasto: Todos
 Fuente de financiamiento: Todas

RAMO O DEPENDENCIA ENTIDAD FEDERATIVA TIPO DE GASTO CONCEPTO FUENTE DE FINANCIAMIENTO	Salidos													
	1	2	3	4	5	7	8=(3-7)	9=(4-7)	10	11=(7-10)	12	Ejercido sin pagar	Cuentas por pagar	
TOTAL CONCEPTO	\$1,122,000.00	\$3.00	\$-1,122,000.00	\$3.00	\$3.00	\$0.00	\$0.00	\$0.00	\$3.00	\$0.00	\$3.00	\$0.00	\$0.00	
3454 - 3454 SEGURO CASA-HABITACION 11 - Recursos Fiscales	\$0.00	\$1,100,000.00	\$0.00	\$1,100,000.00	\$0.00	\$0.00	\$0.00	\$0.00	\$0.00	\$0.00	\$3,015,000.00	\$-3,015,000.00	\$-3,015,000.00	
TOTAL CONCEPTO	\$0.00	\$1,100,000.00	\$0.00	\$1,100,000.00	\$0.00	\$0.00	\$0.00	\$0.00	\$0.00	\$0.00	\$3,015,000.00	\$-3,015,000.00	\$-3,015,000.00	
3481 - 3481 SERVICIOS BANCARIOS 11 - Recursos Fiscales	\$170,000.00	\$333,507.32	\$-200,000.00	\$168,507.32	\$0.00	\$0.00	\$0.00	\$0.00	\$0.00	\$0.00	\$0.00	\$0.00	\$0.00	
TOTAL CONCEPTO	\$170,000.00	\$333,507.32	\$-200,000.00	\$168,507.32	\$0.00	\$0.00	\$0.00	\$0.00	\$0.00	\$0.00	\$0.00	\$0.00	\$0.00	
3511 - 3511 MITO. DE EDIFICIOS 11 - Recursos Fiscales	\$1,510,000.00	\$14,326.00	\$-2,613,772.64	\$914,553.36	\$0.00	\$0.00	\$0.00	\$0.00	\$0.00	\$0.00	\$0.00	\$-37,073.78	\$-37,073.78	
TOTAL CONCEPTO	\$1,510,000.00	\$14,326.00	\$-2,613,772.64	\$914,553.36	\$0.00	\$0.00	\$0.00	\$0.00	\$0.00	\$0.00	\$0.00	\$-37,073.78	\$-37,073.78	
3512 - 3512 MITO. VIAS PUBLICAS 11 - Recursos Fiscales	\$0.00	\$0.00	\$0.00	\$0.00	\$0.00	\$0.00	\$0.00	\$0.00	\$0.00	\$0.00	\$0.00	\$0.00	\$0.00	
TOTAL CONCEPTO	\$0.00	\$0.00	\$0.00	\$0.00	\$0.00	\$0.00	\$0.00	\$0.00	\$0.00	\$0.00	\$0.00	\$0.00	\$0.00	
3513 - 3513 MITO. DE ALBERCAS 11 - Recursos Fiscales	\$200,000.00	\$0.00	\$-240,000.00	\$0.00	\$0.00	\$0.00	\$0.00	\$0.00	\$0.00	\$0.00	\$0.00	\$0.00	\$0.00	
TOTAL CONCEPTO	\$200,000.00	\$0.00	\$-240,000.00	\$0.00	\$0.00	\$0.00	\$0.00	\$0.00	\$0.00	\$0.00	\$0.00	\$0.00	\$0.00	
3521 - 3521 MITO. EQ. DE COMPUTO 11 - Recursos Fiscales	\$300,000.00	\$1,000.00	\$0.00	\$300,000.00	\$0.00	\$0.00	\$0.00	\$0.00	\$0.00	\$0.00	\$0.00	\$0.00	\$0.00	
TOTAL CONCEPTO	\$300,000.00	\$1,000.00	\$0.00	\$300,000.00	\$0.00	\$0.00	\$0.00	\$0.00	\$0.00	\$0.00	\$0.00	\$0.00	\$0.00	
3522 - 3522 MITO. EQ. DE COMUNICACION 11 - Recursos Fiscales	\$250,000.00	\$1,000,000.00	\$-1,168,664.62	\$462,714.81	\$0.00	\$0.00	\$0.00	\$0.00	\$0.00	\$0.00	\$0.00	\$-1,168,664.62	\$-1,168,664.62	
TOTAL CONCEPTO	\$250,000.00	\$1,000,000.00	\$-1,168,664.62	\$462,714.81	\$0.00	\$0.00	\$0.00	\$0.00	\$0.00	\$0.00	\$0.00	\$-1,168,664.62	\$-1,168,664.62	
3523 - 3523 MITO. DE VEHICULOS 11 - Recursos Fiscales	\$10,076,082.52	\$107,727.30	\$-102,754.00	\$10,080,055.82	\$474,274.78	\$10,080,055.82	\$0.00	\$0.00	\$0.00	\$0.00	\$0.00	\$-1,917.00	\$-1,917.00	
TOTAL CONCEPTO	\$10,076,082.52	\$107,727.30	\$-102,754.00	\$10,080,055.82	\$474,274.78	\$10,080,055.82	\$0.00	\$0.00	\$0.00	\$0.00	\$0.00	\$-1,917.00	\$-1,917.00	
3524 - 3524 REPARACION VEHICULOS POR ACCIDENTE 11 - Recursos Fiscales	\$20,000.00	\$68,117.00	\$-240,000.00	\$66,117.00	\$0.00	\$0.00	\$0.00	\$0.00	\$0.00	\$0.00	\$0.00	\$0.00	\$0.00	
TOTAL CONCEPTO	\$20,000.00	\$68,117.00	\$-240,000.00	\$66,117.00	\$0.00	\$0.00	\$0.00	\$0.00	\$0.00	\$0.00	\$0.00	\$0.00	\$0.00	
3571 - 3571 MITO. MAQUINARIA Y EQ. 11 - Recursos Fiscales	\$487,000.00	\$85,000.00	\$-1,077,480.00	\$5,000.00	\$0.00	\$0.00	\$0.00	\$0.00	\$0.00	\$0.00	\$0.00	\$-4,000.00	\$-4,000.00	
TOTAL CONCEPTO	\$487,000.00	\$85,000.00	\$-1,077,480.00	\$5,000.00	\$0.00	\$0.00	\$0.00	\$0.00	\$0.00	\$0.00	\$0.00	\$-4,000.00	\$-4,000.00	
3572 - 3572 MITO. DE SEÑALES Y NOMECLATURA 11 - Recursos Fiscales	\$1,200,000.00	\$0.00	\$-1,100,000.00	\$1,000.00	\$0.00	\$0.00	\$0.00	\$0.00	\$0.00	\$0.00	\$0.00	\$-2,812.00	\$-2,812.00	
TOTAL CONCEPTO	\$1,200,000.00	\$0.00	\$-1,100,000.00	\$1,000.00	\$0.00	\$0.00	\$0.00	\$0.00	\$0.00	\$0.00	\$0.00	\$-2,812.00	\$-2,812.00	

Divisor: Pesos
Tipo de gasto: Todos
Fuente de financiamiento: Todas

RAMO O DEPENDENCIA ENTIDAD FEDERATIVA TIPO DE GASTO CONCEPTO	Salidos														
	1	2	3	4	5	6=(4-5)	7	8=(5-7)	9=(4-7)	10	11=(7-10)	12	13=(10-12)	14=(7-12)	
FUENTE DE FINANCIAMIENTO															
3573 - 3573 MITO, DE ESTACIONOMETROS															
11 - Recursos Fiscales	\$1,200,000.00	\$0.00	\$-1,000,000.00	\$1,000.00	\$0.00	\$1,000.00	\$0.00	\$0.00	\$1,000.00	\$0.00	\$0.00	\$0.00	\$0.00	\$0.00	\$0.00
TOTAL CONCEPTO	\$1,200,000.00	\$0.00	\$-1,000,000.00	\$1,000.00	\$0.00	\$1,000.00	\$0.00	\$0.00	\$1,000.00	\$0.00	\$0.00	\$0.00	\$0.00	\$0.00	\$0.00
3573 - 3573 MITO, ALUMBRADO PUBLICO															
11 - Recursos Fiscales	\$10,200,000.00	\$0.00	\$-10,200,000.00	\$0.00	\$0.00	\$0.00	\$0.00	\$0.00	\$0.00	\$0.00	\$0.00	\$0.00	\$0.00	\$0.00	\$0.00
TOTAL CONCEPTO	\$10,200,000.00	\$0.00	\$-10,200,000.00	\$0.00	\$0.00	\$0.00	\$0.00	\$0.00	\$0.00	\$0.00	\$0.00	\$0.00	\$0.00	\$0.00	\$0.00
3681 - 3581 CUOTAS SIMPLIFICADE															
16 - Recursos Estatales	\$14,000,000.00	\$0.00	\$0.00	\$10,000,000.00	\$0.00	\$10,000,000.00	\$1,100,132.02	\$-1,100,132.02	\$14,000,000.00	\$0.00	\$1,100,132.02	\$0.00	\$0.00	\$1,100,132.02	\$0.00
TOTAL CONCEPTO	\$14,000,000.00	\$0.00	\$0.00	\$10,000,000.00	\$0.00	\$10,000,000.00	\$1,100,132.02	\$-1,100,132.02	\$14,000,000.00	\$0.00	\$1,100,132.02	\$0.00	\$0.00	\$1,100,132.02	\$0.00
3682 - 3582 RECOLECCION Y TRANSPORTACION RESID															
25 - Recursos Federales	\$80,000,000.00	\$0.00	\$0.00	\$80,000,000.00	\$0.00	\$80,000,000.00	\$0.00	\$0.00	\$80,000,000.00	\$0.00	\$0.00	\$0.00	\$0.00	\$0.00	\$0.00
TOTAL CONCEPTO	\$80,000,000.00	\$0.00	\$0.00	\$80,000,000.00	\$0.00	\$80,000,000.00	\$0.00	\$0.00	\$80,000,000.00	\$0.00	\$0.00	\$0.00	\$0.00	\$0.00	\$0.00
5693 - 3583 DERECHOS PATOLOGICOS															
11 - Recursos Fiscales	\$10,000.00	\$22,028.80	\$0.00	\$0.00	\$0.00	\$0.00	\$0.00	\$0.00	\$0.00	\$0.00	\$0.00	\$0.00	\$0.00	\$0.00	\$0.00
TOTAL CONCEPTO	\$10,000.00	\$22,028.80	\$0.00	\$0.00	\$0.00	\$0.00	\$0.00	\$0.00	\$0.00	\$0.00	\$0.00	\$0.00	\$0.00	\$0.00	\$0.00
3584 - 3584 SERVICIOS DE LAVANDERIA															
11 - Recursos Fiscales	\$170,000.00	\$1,700.00	\$-5,000.00	\$171,700.00	\$0.00	\$171,700.00	\$0.00	\$0.00	\$171,700.00	\$0.00	\$0.00	\$0.00	\$0.00	\$0.00	\$0.00
TOTAL CONCEPTO	\$170,000.00	\$1,700.00	\$-5,000.00	\$171,700.00	\$0.00	\$171,700.00	\$0.00	\$0.00	\$171,700.00	\$0.00	\$0.00	\$0.00	\$0.00	\$0.00	\$0.00
3685 - 3685 SERVICIO DE DESINFECCION															
11 - Recursos Fiscales	\$100,000.00	\$400,000.00	\$-100,000.00	\$500,000.00	\$0.00	\$500,000.00	\$0.00	\$0.00	\$500,000.00	\$0.00	\$0.00	\$0.00	\$0.00	\$0.00	\$0.00
TOTAL CONCEPTO	\$100,000.00	\$400,000.00	\$-100,000.00	\$500,000.00	\$0.00	\$500,000.00	\$0.00	\$0.00	\$500,000.00	\$0.00	\$0.00	\$0.00	\$0.00	\$0.00	\$0.00
3586 - 3586 SERVICIOS DE LIMPIEZA															
11 - Recursos Fiscales	\$1,740,000.00	\$0.00	\$0.00	\$1,740,000.00	\$1,000,000.00	\$320,000.00	\$0.00	\$1,000,000.00	\$1,740,000.00	\$0.00	\$0.00	\$0.00	\$0.00	\$0.00	\$0.00
TOTAL CONCEPTO	\$1,740,000.00	\$0.00	\$0.00	\$1,740,000.00	\$1,000,000.00	\$320,000.00	\$0.00	\$1,000,000.00	\$1,740,000.00	\$0.00	\$0.00	\$0.00	\$0.00	\$0.00	\$0.00
3591 - 3591 MITO, DE PARQUES Y JARDINES															
11 - Recursos Fiscales	\$64,400,000.00	\$8,000,000.00	\$-64,400,000.00	\$0.00	\$0.00	\$0.00	\$0.00	\$0.00	\$0.00	\$0.00	\$0.00	\$0.00	\$0.00	\$0.00	\$0.00
TOTAL CONCEPTO	\$64,400,000.00	\$8,000,000.00	\$-64,400,000.00	\$0.00	\$0.00	\$0.00	\$0.00	\$0.00	\$0.00	\$0.00	\$0.00	\$0.00	\$0.00	\$0.00	\$0.00
3611 - 3611 RADIO, PRENSA, T.V. Y PUBLICIDAD															
11 - Recursos Fiscales	\$17,140,000.00	\$0.00	\$-16,100,000.00	\$0.00	\$0.00	\$0.00	\$0.00	\$0.00	\$0.00	\$0.00	\$0.00	\$0.00	\$0.00	\$0.00	\$0.00
TOTAL CONCEPTO	\$17,140,000.00	\$0.00	\$-16,100,000.00	\$0.00	\$0.00	\$0.00	\$0.00	\$0.00	\$0.00	\$0.00	\$0.00	\$0.00	\$0.00	\$0.00	\$0.00
3711 - 3711 BOLETO DE AVION															
11 - Recursos Fiscales	\$0.00	\$0.00	\$-4,600.00	\$0.00	\$0.00	\$0.00	\$0.00	\$0.00	\$0.00	\$0.00	\$0.00	\$0.00	\$0.00	\$0.00	\$0.00
TOTAL CONCEPTO	\$0.00	\$0.00	\$-4,600.00	\$0.00	\$0.00	\$0.00	\$0.00	\$0.00	\$0.00	\$0.00	\$0.00	\$0.00	\$0.00	\$0.00	\$0.00

MUNICIPIO DE SAN NICOLAS DE LOS GARZA, N.L.
(0) Estado sobre el Ejercicio del Presupuesto por: Ramo o Dependencia / Clasificación Económica del Gasto / Distribución geográfica (Entidad Federativa)
Marzo de 2019

Divisor: Pesos
Tipo de gasto: Todos
Fuente de financiamiento: Todas

RAMO O DEPENDENCIA ENTIDAD FEDERATIVA TIPO DE GASTO CONCEPTO FUENTE DE FINANCIAMIENTO	Saludos													
	1	2	3	4	5	6=(4-5)	7	8=(5-7)	9=(4-7)	10	11=(7-10)	12	13=(10-12)	14=(7-12)
3721 - 3721 PASAJES DE TRANSPORTE TERRESTRE 11 - Recursos Fiscales	\$0.00	\$91,130.00	\$-3,800.00	\$95,330.00	\$0.00	\$95,330.00	\$0.00	\$0.00	\$95,330.00	\$0.00	\$0.00	\$79,099.95	\$-16,230.05	\$-16,230.05
TOTAL CONCEPTO	\$0.00	\$91,130.00	\$-3,800.00	\$95,330.00	\$0.00	\$95,330.00	\$0.00	\$0.00	\$95,330.00	\$0.00	\$0.00	\$79,099.95	\$-16,230.05	\$-16,230.05
3751 - 3751 GASTOS DE VIAJE 11 - Recursos Fiscales	\$0.00	\$13,455.00	\$0.00	\$13,455.00	\$0.00	\$13,455.00	\$0.00	\$0.00	\$13,455.00	\$0.00	\$0.00	\$12,837.44	\$-617.56	\$-617.56
TOTAL CONCEPTO	\$0.00	\$13,455.00	\$0.00	\$13,455.00	\$0.00	\$13,455.00	\$0.00	\$0.00	\$13,455.00	\$0.00	\$0.00	\$12,837.44	\$-617.56	\$-617.56
3811 - 3811 INFORME ANUAL 11 - Recursos Fiscales	\$0.00	\$16,966.00	\$0.00	\$16,966.00	\$0.00	\$16,966.00	\$0.00	\$0.00	\$16,966.00	\$0.00	\$0.00	\$14,811.15	\$-2,154.85	\$-2,154.85
TOTAL CONCEPTO	\$0.00	\$16,966.00	\$0.00	\$16,966.00	\$0.00	\$16,966.00	\$0.00	\$0.00	\$16,966.00	\$0.00	\$0.00	\$14,811.15	\$-2,154.85	\$-2,154.85
3821 - 3821 ACTIVIDADES CIRCAS CULTURALES Y 11 - Recursos Fiscales	\$0.00	\$0.00	\$0.00	\$0.00	\$0.00	\$0.00	\$0.00	\$0.00	\$0.00	\$0.00	\$0.00	\$0.00	\$0.00	\$0.00
TOTAL CONCEPTO	\$0.00	\$0.00	\$0.00	\$0.00	\$0.00	\$0.00	\$0.00	\$0.00	\$0.00	\$0.00	\$0.00	\$0.00	\$0.00	\$0.00
3822 - 3822 EVENTOS OFICIALES 11 - Recursos Fiscales	\$0.00	\$1,618,110.00	\$468,500.00	\$1,906,610.00	\$700,000.00	\$1,206,610.00	\$0.00	\$700,000.00	\$1,906,610.00	\$0.00	\$0.00	\$1,186,743.25	\$-719,866.75	\$-719,866.75
TOTAL CONCEPTO	\$0.00	\$1,618,110.00	\$468,500.00	\$1,906,610.00	\$700,000.00	\$1,206,610.00	\$0.00	\$700,000.00	\$1,906,610.00	\$0.00	\$0.00	\$1,186,743.25	\$-719,866.75	\$-719,866.75
3823 - 3823 FESTEJOS NAVIDEROS 11 - Recursos Fiscales	\$0.00	\$4,425,665.00	\$-20,987.82	\$4,394,677.18	\$1,500,000.00	\$2,894,677.18	\$0.00	\$1,500,000.00	\$4,394,677.18	\$0.00	\$0.00	\$2,894,622.55	\$-1,500,054.63	\$-1,500,054.63
TOTAL CONCEPTO	\$0.00	\$4,425,665.00	\$-20,987.82	\$4,394,677.18	\$1,500,000.00	\$2,894,677.18	\$0.00	\$1,500,000.00	\$4,394,677.18	\$0.00	\$0.00	\$2,894,622.55	\$-1,500,054.63	\$-1,500,054.63
3824 - 3824 PLACAS Y MONUMENTOS COMEMORATI 11 - Recursos Fiscales	\$0.00	\$0.00	\$0.00	\$0.00	\$0.00	\$0.00	\$0.00	\$0.00	\$0.00	\$0.00	\$0.00	\$0.00	\$0.00	\$0.00
TOTAL CONCEPTO	\$0.00	\$0.00	\$0.00	\$0.00	\$0.00	\$0.00	\$0.00	\$0.00	\$0.00	\$0.00	\$0.00	\$0.00	\$0.00	\$0.00
3825 - 3825 RECREACION POPULAR 11 - Recursos Fiscales	\$0.00	\$29,250.00	\$0.00	\$29,250.00	\$0.00	\$29,250.00	\$0.00	\$0.00	\$29,250.00	\$0.00	\$0.00	\$29,232.00	\$-18.00	\$-18.00
TOTAL CONCEPTO	\$0.00	\$29,250.00	\$0.00	\$29,250.00	\$0.00	\$29,250.00	\$0.00	\$0.00	\$29,250.00	\$0.00	\$0.00	\$29,232.00	\$-18.00	\$-18.00
3826 - 3826 LINEA DIRECTA 11 - Recursos Fiscales	\$0.00	\$182,334.00	\$-2,776,025.82	\$-2,593,691.82	\$153,120.00	\$-2,440,571.82	\$0.00	\$153,120.00	\$-2,440,571.82	\$0.00	\$0.00	\$281,022.00	\$-2,721,549.82	\$-2,721,549.82
TOTAL CONCEPTO	\$0.00	\$182,334.00	\$-2,776,025.82	\$-2,593,691.82	\$153,120.00	\$-2,440,571.82	\$0.00	\$153,120.00	\$-2,440,571.82	\$0.00	\$0.00	\$281,022.00	\$-2,721,549.82	\$-2,721,549.82
3827 - 3827 OTROS GASTOS DE ORDEN SOCIAL 11 - Recursos Fiscales	\$0.00	\$0.00	\$0.00	\$0.00	\$0.00	\$0.00	\$0.00	\$0.00	\$0.00	\$0.00	\$0.00	\$0.00	\$0.00	\$0.00
TOTAL CONCEPTO	\$0.00	\$0.00	\$0.00	\$0.00	\$0.00	\$0.00	\$0.00	\$0.00	\$0.00	\$0.00	\$0.00	\$0.00	\$0.00	\$0.00
3821 - 3821 REPRENOS, PLACAS Y TERNENCIAS 11 - Recursos Fiscales	\$2,500,000.00	\$17,484.14	\$-159,254.46	\$2,358,229.68	\$0.00	\$2,358,229.68	\$0.00	\$0.00	\$2,358,229.68	\$0.00	\$0.00	\$1,261,837.84	\$-1,096,391.84	\$-1,096,391.84

Marzo de 2019

Divisor: Pesos

Tipo de gasto: Todos

Fuente de financiamiento: Todas

RAMO O DEPENDENCIA ENTIDAD FEDERATIVA TIPO DE GASTO CONCEPTO	Saldo														
	1	2	3	4	5	6=(4-3) ter	7	8=(5-7)	9=(4-7)	10	11=(7-10)	12	13=(10-12)	14=(7-12)	
PUNTE DE FINANCIAMIENTO															
TOTAL CONCEPTO	\$2,000,000.00	\$127,488.74	\$-22,234.26	\$2,504,264.48	\$0.00	\$2,504,264.48	\$0.00	\$0.00	\$2,504,264.48	\$0.00	\$0.00	\$1,207,837.84	\$-1,207,837.84	\$-1,207,837.84	
3851 - 3851 MULTAS Y GASTOS LEGALES															
11 - Recursos Fiscales	\$300,000.00	\$194,000.53	\$-90,000.80	\$444,000.73	\$0.00	\$444,000.73	\$4,000.00	\$-4,000.00	\$448,000.73	\$0.00	\$0.00	\$340,352.96	\$-107,647.77	\$-107,647.77	
TOTAL CONCEPTO	\$300,000.00	\$194,000.53	\$-90,000.80	\$444,000.73	\$0.00	\$444,000.73	\$4,000.00	\$-4,000.00	\$448,000.73	\$0.00	\$0.00	\$340,352.96	\$-107,647.77	\$-107,647.77	
3891 - 3891 IMPUESTO SOBRE NOMINA ESTATAL															
11 - Recursos Fiscales	\$4,687.64	\$67,606.66	\$0.00	\$71,887.64	\$0.00	\$71,887.64	\$0.00	\$0.00	\$71,887.64	\$0.00	\$0.00	\$48,884.48	\$-23,003.16	\$-23,003.16	
16 - Recursos Estatales	\$402,864.73	\$2,801,908.00	\$-17,937.00	\$3,186,835.73	\$0.00	\$3,186,835.73	\$0.00	\$0.00	\$3,186,835.73	\$0.00	\$0.00	\$3,064,283.42	\$-122,552.31	\$-122,552.31	
TOTAL CONCEPTO	\$407,552.37	\$2,869,514.66	\$-17,937.00	\$3,258,572.37	\$0.00	\$3,258,572.37	\$0.00	\$0.00	\$3,258,572.37	\$0.00	\$0.00	\$3,113,167.80	\$-145,404.57	\$-145,404.57	
3891 - 3891 CUOTAS Y SUSCRIPCIONES															
11 - Recursos Fiscales	\$0.00	\$10,203.72	\$0.00	\$10,203.72	\$0.00	\$10,203.72	\$0.00	\$0.00	\$10,203.72	\$0.00	\$0.00	\$10,182.83	\$-20.89	\$-20.89	
TOTAL CONCEPTO	\$0.00	\$10,203.72	\$0.00	\$10,203.72	\$0.00	\$10,203.72	\$0.00	\$0.00	\$10,203.72	\$0.00	\$0.00	\$10,182.83	\$-20.89	\$-20.89	
4212 - 4212 APORTACIONES INSTITUTO DE LA JUVENTUD															
11 - Recursos Fiscales	\$0.00	\$0.00	\$0.00	\$0.00	\$0.00	\$0.00	\$0.00	\$0.00	\$0.00	\$0.00	\$0.00	\$0.00	\$0.00	\$0.00	
TOTAL CONCEPTO	\$0.00	\$0.00	\$0.00	\$0.00	\$0.00	\$0.00	\$0.00	\$0.00	\$0.00	\$0.00	\$0.00	\$0.00	\$0.00	\$0.00	
4213 - 4213 APORT. AL INSTITUTO DE PLANEACION															
11 - Recursos Fiscales	\$3,200,000.00	\$11,910,668.87	\$-2,196,688.88	\$13,000,000.00	\$0.00	\$13,000,000.00	\$0.00	\$0.00	\$13,000,000.00	\$0.00	\$0.00	\$3,248,899.99	\$-9,751,100.01	\$-9,751,100.01	
TOTAL CONCEPTO	\$3,200,000.00	\$11,910,668.87	\$-2,196,688.88	\$13,000,000.00	\$0.00	\$13,000,000.00	\$0.00	\$0.00	\$13,000,000.00	\$0.00	\$0.00	\$3,248,899.99	\$-9,751,100.01	\$-9,751,100.01	
4214 - 4214 APORT. INSTITUTO MUNICIPAL DEL DEP															
11 - Recursos Fiscales	\$0.00	\$1,821,280.54	\$0.00	\$1,821,280.54	\$0.00	\$1,821,280.54	\$0.00	\$0.00	\$1,821,280.54	\$0.00	\$0.00	\$1,821,280.54	\$0.00	\$0.00	
TOTAL CONCEPTO	\$0.00	\$1,821,280.54	\$0.00	\$1,821,280.54	\$0.00	\$1,821,280.54	\$0.00	\$0.00	\$1,821,280.54	\$0.00	\$0.00	\$1,821,280.54	\$0.00	\$0.00	
4216 - 4216 APORTACION AL CENTRO CULTURAL ROSA															
11 - Recursos Fiscales	\$0.00	\$10,000,000.00	\$0.00	\$10,000,000.00	\$0.00	\$10,000,000.00	\$0.00	\$0.00	\$10,000,000.00	\$0.00	\$0.00	\$10,000,000.00	\$0.00	\$0.00	
TOTAL CONCEPTO	\$0.00	\$10,000,000.00	\$0.00	\$10,000,000.00	\$0.00	\$10,000,000.00	\$0.00	\$0.00	\$10,000,000.00	\$0.00	\$0.00	\$10,000,000.00	\$0.00	\$0.00	
4411 - 4411 APORTOS ECONOMICOS Y MAT. A PER															
11 - Recursos Fiscales	\$1,000,000.00	\$400,000.00	\$-700,000.00	\$1,110,000.00	\$200,000.00	\$940,000.00	\$72,250.00	\$-170,250.00	\$1,110,000.00	\$0.00	\$0.00	\$72,250.00	\$-1,037,750.00	\$-1,037,750.00	
TOTAL CONCEPTO	\$1,000,000.00	\$400,000.00	\$-700,000.00	\$1,110,000.00	\$200,000.00	\$940,000.00	\$72,250.00	\$-170,250.00	\$1,110,000.00	\$0.00	\$0.00	\$72,250.00	\$-1,037,750.00	\$-1,037,750.00	
4412 - 4412 ALIMENTOS Y DESPENSAS AL ADULTO MAY															
11 - Recursos Fiscales	\$300,000.00	\$199,903.00	\$-300,000.00	\$299,803.00	\$0.00	\$299,803.00	\$0.00	\$0.00	\$299,803.00	\$0.00	\$0.00	\$0.00	\$0.00	\$0.00	
TOTAL CONCEPTO	\$300,000.00	\$199,903.00	\$-300,000.00	\$299,803.00	\$0.00	\$299,803.00	\$0.00	\$0.00	\$299,803.00	\$0.00	\$0.00	\$0.00	\$0.00	\$0.00	
4411 - 4411 APORT. PARA AGROP. CIVICAS, CULT.Y															
11 - Recursos Fiscales	\$0,000,000.00	\$4,200,331.51	\$-4,200,331.54	\$0,700,000.00	\$14,873,477.18	\$11,680,201.22	\$48,800.00	\$-4,181,877.10	\$16,200,000.00	\$0.00	\$0.00	\$27,798.88	\$-11,580,000.00	\$-11,580,000.00	
TOTAL CONCEPTO	\$0,000,000.00	\$4,200,331.51	\$-4,200,331.54	\$0,700,000.00	\$14,873,477.18	\$11,680,201.22	\$48,800.00	\$-4,181,877.10	\$16,200,000.00	\$0.00	\$0.00	\$27,798.88	\$-11,580,000.00	\$-11,580,000.00	
4482 - 4482 AYUDAS SOCIALES A INSTITUCIONES SIN															
11 - Recursos Fiscales	\$0,000,000.00	\$24,302,315.31	\$-24,300,331.54	\$28,700,000.00	\$14,271,477.18	\$12,490,501.22	\$68,800.00	\$-14,018,677.10	\$28,700,000.00	\$0.00	\$0.00	\$12,528,000.24	\$-16,178,000.00	\$-16,178,000.00	
TOTAL CONCEPTO	\$0,000,000.00	\$24,302,315.31	\$-24,300,331.54	\$28,700,000.00	\$14,271,477.18	\$12,490,501.22	\$68,800.00	\$-14,018,677.10	\$28,700,000.00	\$0.00	\$0.00	\$12,528,000.24	\$-16,178,000.00	\$-16,178,000.00	

Marzo de 2019

Divisor: Pesos

Tipo de gasto: Todos

Fuente de financiamiento: Todas

RAMO O DEPENDENCIA ENTIDAD FEDERATIVA TIPO DE GASTO CONCEPTO	Saldos													
	1	2	3	4	5	6=(4-5)	7	8=(5-7)	9=(4-7)	10	11=(7-10)	12	13=(10-12)	14=(7-12)
FUENTE DE FINANCIAMIENTO	Presupuesto de Egresos Aprobado	Amplificacio- nes	Reduccio- nes	Presupuesto Vigente	Comprometi- do	Presupuesto disponible para comprometer	Devengado	Compromi- sos sin devengar	Presupuesto vigente sin devengar	Ejercido	Devengado sin ejercer	Pagado	Ejercido sin pagar	Cuentas por pagar
11 - Recursos Fiscales	\$0.00	\$1,000,000.00	\$0.00	\$1,000,000.00	\$0.00	\$1,000,000.00	\$0.00	\$0.00	\$1,000,000.00	\$0.00	\$0.00	\$1,000,000.00	\$1,000,000.00	\$1,000,000.00
TOTAL CONCEPTO	\$0.00	\$1,000,000.00	\$0.00	\$1,000,000.00	\$0.00	\$1,000,000.00	\$0.00	\$0.00	\$1,000,000.00	\$0.00	\$0.00	\$1,000,000.00	\$1,000,000.00	\$1,000,000.00
4211 - 4511 SUELDOS SINDEICALIZADOS														
15 - Recursos Federales	\$5,228,290.94	\$0.00	\$-403,118.00	\$4,825,174.94	\$0.00	\$4,825,174.94	\$0.00	\$0.00	\$4,825,174.94	\$11,687.86	\$-11,687.86	\$4,204,486.47	\$4,204,486.47	\$4,204,486.47
TOTAL CONCEPTO	\$5,228,290.94	\$0.00	\$-403,118.00	\$4,825,174.94	\$0.00	\$4,825,174.94	\$0.00	\$0.00	\$4,825,174.94	\$11,687.86	\$-11,687.86	\$4,204,486.47	\$4,204,486.47	\$4,204,486.47
4512 - 4513 SUELDOS PERSONAL CONFIANZA														
15 - Recursos Federales	\$4,297,658.54	\$0.00	\$0.00	\$4,297,658.54	\$0.00	\$4,297,658.54	\$0.00	\$0.00	\$4,297,658.54	\$58.92	\$-58.92	\$2,702,698.24	\$2,702,698.24	\$2,702,698.24
TOTAL CONCEPTO	\$4,297,658.54	\$0.00	\$0.00	\$4,297,658.54	\$0.00	\$4,297,658.54	\$0.00	\$0.00	\$4,297,658.54	\$58.92	\$-58.92	\$2,702,698.24	\$2,702,698.24	\$2,702,698.24
4513 - 4513 AGUINALDO														
15 - Recursos Federales	\$0.00	\$31,100.00	\$0.00	\$31,100.00	\$0.00	\$31,100.00	\$0.00	\$0.00	\$31,100.00	\$0.00	\$0.00	\$1,002.40	\$1,002.40	\$1,002.40
TOTAL CONCEPTO	\$0.00	\$31,100.00	\$0.00	\$31,100.00	\$0.00	\$31,100.00	\$0.00	\$0.00	\$31,100.00	\$0.00	\$0.00	\$1,002.40	\$1,002.40	\$1,002.40
4514 - 4514 OTROS CONCEPTOS ADICIONALES														
16 - Recursos Estatales	\$875,000.00	\$903,116.00	\$-480,000.00	\$1,298,116.00	\$0.00	\$1,298,116.00	\$0.00	\$0.00	\$1,298,116.00	\$664.28	\$-664.28	\$1,248,896.75	\$1,248,896.75	\$1,248,896.75
TOTAL CONCEPTO	\$875,000.00	\$903,116.00	\$-480,000.00	\$1,298,116.00	\$0.00	\$1,298,116.00	\$0.00	\$0.00	\$1,298,116.00	\$664.28	\$-664.28	\$1,248,896.75	\$1,248,896.75	\$1,248,896.75
4515 - 4515 SERVICIOS MEDICOS														
15 - Recursos Federales	\$5,000,000.00	\$12,202,258.33	\$-3,333,333.32	\$14,868,925.01	\$13,037,241.78	\$18,806,132.76	\$31,224.26	\$13,006,317.76	\$13,800,001.01	\$0.00	\$51,024.90	\$992,898.82	\$4,600,668.62	\$4,600,668.62
TOTAL CONCEPTO	\$5,000,000.00	\$12,202,258.33	\$-3,333,333.32	\$14,868,925.01	\$13,037,241.78	\$18,806,132.76	\$31,224.26	\$13,006,317.76	\$13,800,001.01	\$0.00	\$51,024.90	\$992,898.82	\$4,600,668.62	\$4,600,668.62
4521 - 4521 SUELDOS SINDEICALIZADOS														
15 - Recursos Federales	\$4,800,398.29	\$7,860,056.00	\$-2,772,638.90	\$10,887,815.39	\$0.00	\$10,887,815.39	\$0.00	\$0.00	\$10,887,815.39	\$18,017.89	\$-18,017.89	\$8,772,704.95	\$8,772,704.95	\$8,772,704.95
TOTAL CONCEPTO	\$4,800,398.29	\$7,860,056.00	\$-2,772,638.90	\$10,887,815.39	\$0.00	\$10,887,815.39	\$0.00	\$0.00	\$10,887,815.39	\$18,017.89	\$-18,017.89	\$8,772,704.95	\$8,772,704.95	\$8,772,704.95
4522 - 4522 SUELDO PERSONAL CONFIANZA														
15 - Recursos Federales	\$3,470,122.31	\$1,840,026.00	\$-1,782,000.00	\$3,600,352.31	\$0.00	\$3,600,352.31	\$0.00	\$0.00	\$3,600,352.31	\$704.18	\$-704.18	\$3,647,172.01	\$3,647,172.01	\$3,647,172.01
TOTAL CONCEPTO	\$3,470,122.31	\$1,840,026.00	\$-1,782,000.00	\$3,600,352.31	\$0.00	\$3,600,352.31	\$0.00	\$0.00	\$3,600,352.31	\$704.18	\$-704.18	\$3,647,172.01	\$3,647,172.01	\$3,647,172.01
4523 - 4523 AGUINALDO														
15 - Recursos Federales	\$0.00	\$23,482.00	\$0.00	\$23,482.00	\$0.00	\$23,482.00	\$0.00	\$0.00	\$23,482.00	\$0.00	\$0.00	\$23,481.98	\$23,481.98	\$23,481.98
TOTAL CONCEPTO	\$0.00	\$23,482.00	\$0.00	\$23,482.00	\$0.00	\$23,482.00	\$0.00	\$0.00	\$23,482.00	\$0.00	\$0.00	\$23,481.98	\$23,481.98	\$23,481.98
4524 - 4524 OTROS CONCEPTOS ADICIONALES														
15 - Recursos Federales	\$1,178,000.00	\$1,243,859.20	\$-470,000.00	\$1,952,859.20	\$0.00	\$1,952,859.20	\$0.00	\$0.00	\$1,952,859.20	\$13,037.47	\$-13,037.47	\$1,796,296.56	\$1,796,296.56	\$1,796,296.56
TOTAL CONCEPTO	\$1,178,000.00	\$1,243,859.20	\$-470,000.00	\$1,952,859.20	\$0.00	\$1,952,859.20	\$0.00	\$0.00	\$1,952,859.20	\$13,037.47	\$-13,037.47	\$1,796,296.56	\$1,796,296.56	\$1,796,296.56
4525 - 4525 SERVICIOS MEDICOS														
11 - Recursos Fiscales	\$3,800,000.00	\$16,849,701.28	\$-3,300,000.00	\$17,349,701.28	\$11,569,462.11	\$20,319,163.39	\$73,249.20	\$11,246,213.11	\$11,828,522.29	\$0.00	\$23,249.06	\$72,070.16	\$1,707,879.18	\$1,707,879.18
TOTAL CONCEPTO	\$3,800,000.00	\$16,849,701.28	\$-3,300,000.00	\$17,349,701.28	\$11,569,462.11	\$20,319,163.39	\$73,249.20	\$11,246,213.11	\$11,828,522.29	\$0.00	\$23,249.06	\$72,070.16	\$1,707,879.18	\$1,707,879.18
3111 - 3111 EQUIPO DE OFICINA														

RAMO O DEPENDENCIA ENTIDAD FEDERATIVA TIPO DE GASTO CONCEPTO	Saldo													
	1	2	3	4	5	6=(4-3)	7	8=(5-7)	9=(4-7)	10	11=(7-10)	12	13=(10-12)	14=(7-12)
PRESTUPUESTO DE EJERCISES APROBADO	AMPLIACIONES	REDUCCIONES	PRESTUPUESTO VIGENTE	COMPROMETIDO	PRESTUPUESTO DISPONIBLE PARA COMPROMETER	DEVENGADO	COMPROMISOS SIN DEVENGAR	PRESTUPUESTO VIGENTE SIN DEVENGAR	EJERCIDO	DEVENGADO SIN EJERCER	PAGADO	EJERCIDO SIN PAGAR	CUENTAS POR PAGAR	
11 - Recursos Fiscales	\$0.00	\$0.00	\$0.00	\$0.00	\$0.00	\$0.00	\$0.00	\$0.00	\$0.00	\$0.00	\$0.00	\$0.00	\$0.00	\$0.00
TOTAL CONCEPTO	\$0.00	\$0.00	\$0.00	\$0.00	\$0.00	\$0.00	\$0.00	\$0.00	\$0.00	\$0.00	\$0.00	\$0.00	\$0.00	\$0.00
5151 - 5151 EQ. DE COMPUTO	\$0.00	\$147,481.01	\$0.00	\$147,481.01	\$0.00	\$147,481.01	\$0.00	\$147,481.01	\$0.00	\$0.00	\$147,481.01	\$147,481.01	\$147,481.01	\$147,481.01
11 - Recursos Fiscales	\$0.00	\$147,481.01	\$0.00	\$147,481.01	\$0.00	\$147,481.01	\$0.00	\$147,481.01	\$0.00	\$0.00	\$147,481.01	\$147,481.01	\$147,481.01	\$147,481.01
TOTAL CONCEPTO	\$0.00	\$147,481.01	\$0.00	\$147,481.01	\$0.00	\$147,481.01	\$0.00	\$147,481.01	\$0.00	\$0.00	\$147,481.01	\$147,481.01	\$147,481.01	\$147,481.01
5191 - 5191 OTROS MOBILIARIOS Y EQUIPOS DE ADM	\$0.00	\$0.00	\$0.00	\$0.00	\$0.00	\$0.00	\$0.00	\$0.00	\$0.00	\$0.00	\$0.00	\$0.00	\$0.00	\$0.00
11 - Recursos Fiscales	\$0.00	\$0.00	\$0.00	\$0.00	\$0.00	\$0.00	\$0.00	\$0.00	\$0.00	\$0.00	\$0.00	\$0.00	\$0.00	\$0.00
TOTAL CONCEPTO	\$0.00	\$0.00	\$0.00	\$0.00	\$0.00	\$0.00	\$0.00	\$0.00	\$0.00	\$0.00	\$0.00	\$0.00	\$0.00	\$0.00
5211 - 5211 EQ. MEDICO Y HOSPITALARIO	\$0.00	\$0.00	\$0.00	\$0.00	\$0.00	\$0.00	\$0.00	\$0.00	\$0.00	\$0.00	\$0.00	\$0.00	\$0.00	\$0.00
11 - Recursos Fiscales	\$0.00	\$0.00	\$0.00	\$0.00	\$0.00	\$0.00	\$0.00	\$0.00	\$0.00	\$0.00	\$0.00	\$0.00	\$0.00	\$0.00
TOTAL CONCEPTO	\$0.00	\$0.00	\$0.00	\$0.00	\$0.00	\$0.00	\$0.00	\$0.00	\$0.00	\$0.00	\$0.00	\$0.00	\$0.00	\$0.00
5212 - 5212 EQ. MEDICO Y LABORATORIO USO VETER	\$0.00	\$2,023,213.88	\$0.00	\$2,023,213.88	\$0.00	\$2,023,213.88	\$0.00	\$2,023,213.88	\$0.00	\$0.00	\$2,023,213.88	\$2,023,213.88	\$2,023,213.88	\$2,023,213.88
11 - Recursos Fiscales	\$0.00	\$2,023,213.88	\$0.00	\$2,023,213.88	\$0.00	\$2,023,213.88	\$0.00	\$2,023,213.88	\$0.00	\$0.00	\$2,023,213.88	\$2,023,213.88	\$2,023,213.88	\$2,023,213.88
TOTAL CONCEPTO	\$0.00	\$2,023,213.88	\$0.00	\$2,023,213.88	\$0.00	\$2,023,213.88	\$0.00	\$2,023,213.88	\$0.00	\$0.00	\$2,023,213.88	\$2,023,213.88	\$2,023,213.88	\$2,023,213.88
5411 - 5411 EQ. DE TRANSPORTE	\$0.00	\$497,900.00	\$0.00	\$497,900.00	\$0.00	\$497,900.00	\$0.00	\$497,900.00	\$0.00	\$0.00	\$497,900.00	\$497,900.00	\$497,900.00	\$497,900.00
11 - Recursos Fiscales	\$0.00	\$497,900.00	\$0.00	\$497,900.00	\$0.00	\$497,900.00	\$0.00	\$497,900.00	\$0.00	\$0.00	\$497,900.00	\$497,900.00	\$497,900.00	\$497,900.00
TOTAL CONCEPTO	\$0.00	\$497,900.00	\$0.00	\$497,900.00	\$0.00	\$497,900.00	\$0.00	\$497,900.00	\$0.00	\$0.00	\$497,900.00	\$497,900.00	\$497,900.00	\$497,900.00
5491 - 5491 MOTOCICLETAS	\$0.00	\$0.00	\$0.00	\$0.00	\$0.00	\$0.00	\$0.00	\$0.00	\$0.00	\$0.00	\$0.00	\$0.00	\$0.00	\$0.00
11 - Recursos Fiscales	\$0.00	\$0.00	\$0.00	\$0.00	\$0.00	\$0.00	\$0.00	\$0.00	\$0.00	\$0.00	\$0.00	\$0.00	\$0.00	\$0.00
TOTAL CONCEPTO	\$0.00	\$0.00	\$0.00	\$0.00	\$0.00	\$0.00	\$0.00	\$0.00	\$0.00	\$0.00	\$0.00	\$0.00	\$0.00	\$0.00
5642 - 5642 VENTILACIONES	\$0.00	\$95,795.16	\$0.00	\$95,795.16	\$0.00	\$95,795.16	\$0.00	\$95,795.16	\$0.00	\$0.00	\$95,795.16	\$95,795.16	\$95,795.16	\$95,795.16
11 - Recursos Fiscales	\$0.00	\$95,795.16	\$0.00	\$95,795.16	\$0.00	\$95,795.16	\$0.00	\$95,795.16	\$0.00	\$0.00	\$95,795.16	\$95,795.16	\$95,795.16	\$95,795.16
TOTAL CONCEPTO	\$0.00	\$95,795.16	\$0.00	\$95,795.16	\$0.00	\$95,795.16	\$0.00	\$95,795.16	\$0.00	\$0.00	\$95,795.16	\$95,795.16	\$95,795.16	\$95,795.16
5651 - 5651 EQ. DE COMUNICACIONES	\$0.00	\$0.00	\$0.00	\$0.00	\$0.00	\$0.00	\$0.00	\$0.00	\$0.00	\$0.00	\$0.00	\$0.00	\$0.00	\$0.00
11 - Recursos Fiscales	\$0.00	\$0.00	\$0.00	\$0.00	\$0.00	\$0.00	\$0.00	\$0.00	\$0.00	\$0.00	\$0.00	\$0.00	\$0.00	\$0.00
TOTAL CONCEPTO	\$0.00	\$0.00	\$0.00	\$0.00	\$0.00	\$0.00	\$0.00	\$0.00	\$0.00	\$0.00	\$0.00	\$0.00	\$0.00	\$0.00
5652 - 5652 SUBSEMIN FEDERAL	\$0.00	\$0.00	\$0.00	\$0.00	\$0.00	\$0.00	\$0.00	\$0.00	\$0.00	\$0.00	\$0.00	\$0.00	\$0.00	\$0.00
11 - Recursos Fiscales	\$0.00	\$0.00	\$0.00	\$0.00	\$0.00	\$0.00	\$0.00	\$0.00	\$0.00	\$0.00	\$0.00	\$0.00	\$0.00	\$0.00
TOTAL CONCEPTO	\$0.00	\$0.00	\$0.00	\$0.00	\$0.00	\$0.00	\$0.00	\$0.00	\$0.00	\$0.00	\$0.00	\$0.00	\$0.00	\$0.00
5812 - 5812 BIENES INMUEBLES	\$0.00	\$0.00	\$0.00	\$0.00	\$0.00	\$0.00	\$0.00	\$0.00	\$0.00	\$0.00	\$0.00	\$0.00	\$0.00	\$0.00
11 - Recursos Fiscales	\$0.00	\$0.00	\$0.00	\$0.00	\$0.00	\$0.00	\$0.00	\$0.00	\$0.00	\$0.00	\$0.00	\$0.00	\$0.00	\$0.00
TOTAL CONCEPTO	\$0.00	\$0.00	\$0.00	\$0.00	\$0.00	\$0.00	\$0.00	\$0.00	\$0.00	\$0.00	\$0.00	\$0.00	\$0.00	\$0.00
5911 - 5911 SOFTWARE	\$0.00	\$0.00	\$0.00	\$0.00	\$0.00	\$0.00	\$0.00	\$0.00	\$0.00	\$0.00	\$0.00	\$0.00	\$0.00	\$0.00
11 - Recursos Fiscales	\$0.00	\$0.00	\$0.00	\$0.00	\$0.00	\$0.00	\$0.00	\$0.00	\$0.00	\$0.00	\$0.00	\$0.00	\$0.00	\$0.00
TOTAL CONCEPTO	\$0.00	\$0.00	\$0.00	\$0.00	\$0.00	\$0.00	\$0.00	\$0.00	\$0.00	\$0.00	\$0.00	\$0.00	\$0.00	\$0.00

MUNICIPIO DE SAN NICOLAS DE LOS GARZA, N.L.
 (I) Estado sobre el Ejercicio del Presupuesto por: Ramo o Dependencia / Clasificación Económica del Gasto / Distribución geográfica (Entidad Federativa)
 Marzo de 2019

Divisor: Pesos
 Tipo de gasto: Todos
 Fuente de financiamiento: Todas

RAMO O DEPENDENCIA ENTIDAD FEDERATIVA TIPO DE GASTO CONCEPTO	Saldo														
	1	2	3	4	5	6=(4-5)	7	8=(5-7)	9=(4-7)	10	11=(7-10)	12	13=(12-11)	14=(7-12)	
	Presupuesto de Egresos Aprobado	Ampliaciones	Reducciones	Presupuesto Vigente	Compromiso	Presupuesto disponible para comprometer	Devengado	Compromisos sin devengar	Presupuesto vigente sin devengar	Ejercido	Devengado sin ejercer	Pagado	Ejercido sin pagar	Cuentas por pagar	
FUENTE DE FINANCIAMIENTO															
11 - Recursos Fiscales	\$15,000,000.00	\$15,000,000.00	\$15,000,000.00	\$15,000,000.00	\$0.00	\$15,000,000.00	\$0.00	\$0.00	\$15,000,000.00	\$0.00	\$0.00	\$45,524.80	\$45,524.80	\$45,524.80	
TOTAL CONCEPTO	\$15,000,000.00	\$15,000,000.00	\$15,000,000.00	\$15,000,000.00	\$0.00	\$15,000,000.00	\$0.00	\$0.00	\$15,000,000.00	\$0.00	\$0.00	\$45,524.80	\$45,524.80	\$45,524.80	
5871 - 5871 LICENCIAS INFORMATICAS															
11 - Recursos Fiscales	\$0.00	\$0.00	\$0.00	\$0.00	\$0.00	\$0.00	\$0.00	\$0.00	\$0.00	\$0.00	\$0.00	\$0.00	\$0.00	\$0.00	
TOTAL CONCEPTO	\$0.00	\$0.00	\$0.00	\$0.00	\$0.00	\$0.00	\$0.00	\$0.00	\$0.00	\$0.00	\$0.00	\$0.00	\$0.00	\$0.00	
6122 - 6122 CONSTR. Y REHABILITACION DE PARQUES															
11 - Recursos Fiscales	\$0.00	\$0.00	\$0.00	\$0.00	\$0.00	\$0.00	\$0.00	\$0.00	\$0.00	\$0.00	\$0.00	\$0.00	\$0.00	\$0.00	
TOTAL CONCEPTO	\$0.00	\$0.00	\$0.00	\$0.00	\$0.00	\$0.00	\$0.00	\$0.00	\$0.00	\$0.00	\$0.00	\$0.00	\$0.00	\$0.00	
6124 - 6124 CONSTR. Y REHABILITACION DE INMUEBL															
11 - Recursos Fiscales	\$0.00	\$0.00	\$0.00	\$0.00	\$0.00	\$0.00	\$0.00	\$0.00	\$0.00	\$0.00	\$0.00	\$0.00	\$0.00	\$0.00	
TOTAL CONCEPTO	\$0.00	\$0.00	\$0.00	\$0.00	\$0.00	\$0.00	\$0.00	\$0.00	\$0.00	\$0.00	\$0.00	\$0.00	\$0.00	\$0.00	
6143 - 6143 DRENAJE PLUVIAL															
11 - Recursos Fiscales	\$0.00	\$0.00	\$0.00	\$0.00	\$0.00	\$0.00	\$0.00	\$0.00	\$0.00	\$0.00	\$0.00	\$0.00	\$0.00	\$0.00	
TOTAL CONCEPTO	\$0.00	\$0.00	\$0.00	\$0.00	\$0.00	\$0.00	\$0.00	\$0.00	\$0.00	\$0.00	\$0.00	\$0.00	\$0.00	\$0.00	
6145 - 6145 PAVIMENTACION Y BACHEO															
11 - Recursos Fiscales	\$0.00	\$0.00	\$0.00	\$0.00	\$0.00	\$0.00	\$0.00	\$0.00	\$0.00	\$0.00	\$0.00	\$0.00	\$0.00	\$0.00	
TOTAL CONCEPTO	\$0.00	\$0.00	\$0.00	\$0.00	\$0.00	\$0.00	\$0.00	\$0.00	\$0.00	\$0.00	\$0.00	\$0.00	\$0.00	\$0.00	
6152 - 6152 PUENTES VEHICULARES															
11 - Recursos Fiscales	\$0.00	\$0.00	\$0.00	\$0.00	\$0.00	\$0.00	\$0.00	\$0.00	\$0.00	\$0.00	\$0.00	\$0.00	\$0.00	\$0.00	
TOTAL CONCEPTO	\$0.00	\$0.00	\$0.00	\$0.00	\$0.00	\$0.00	\$0.00	\$0.00	\$0.00	\$0.00	\$0.00	\$0.00	\$0.00	\$0.00	
61570 - 61570 BACHEO VAR PUNT PROYNERIA 2018															
11 - Recursos Fiscales	\$0.00	\$0.00	\$0.00	\$0.00	\$0.00	\$0.00	\$0.00	\$0.00	\$0.00	\$0.00	\$0.00	\$0.00	\$0.00	\$0.00	
TOTAL CONCEPTO	\$0.00	\$0.00	\$0.00	\$0.00	\$0.00	\$0.00	\$0.00	\$0.00	\$0.00	\$0.00	\$0.00	\$0.00	\$0.00	\$0.00	
6171 - 6171 SEÑALES, SEMAFOROS Y INDEBILITATURA															
11 - Recursos Fiscales	\$0.00	\$0.00	\$0.00	\$0.00	\$0.00	\$0.00	\$0.00	\$0.00	\$0.00	\$0.00	\$0.00	\$0.00	\$0.00	\$0.00	
TOTAL CONCEPTO	\$0.00	\$0.00	\$0.00	\$0.00	\$0.00	\$0.00	\$0.00	\$0.00	\$0.00	\$0.00	\$0.00	\$0.00	\$0.00	\$0.00	
6194 - 6194 OBRA FEDERAL															
25 - Recursos Federales	\$5,376,385.86	\$5,376,385.86	\$5,376,385.86	\$5,376,385.86	\$0.00	\$5,376,385.86	\$0.00	\$0.00	\$5,376,385.86	\$0.00	\$0.00	\$0.00	\$0.00	\$0.00	
TOTAL CONCEPTO	\$5,376,385.86	\$5,376,385.86	\$5,376,385.86	\$5,376,385.86	\$0.00	\$5,376,385.86	\$0.00	\$0.00	\$5,376,385.86	\$0.00	\$0.00	\$0.00	\$0.00	\$0.00	
6155 - 6155 INDIRECTOS															
25 - Recursos Federales	\$0.00	\$0.00	\$0.00	\$0.00	\$0.00	\$0.00	\$0.00	\$0.00	\$0.00	\$0.00	\$0.00	\$0.00	\$0.00	\$0.00	
TOTAL CONCEPTO	\$0.00	\$0.00	\$0.00	\$0.00	\$0.00	\$0.00	\$0.00	\$0.00	\$0.00	\$0.00	\$0.00	\$0.00	\$0.00	\$0.00	
61964 - 61964 INFRAESTRUCTURA SOCIAL 2018 F III															
	\$0.00	\$0.00	\$0.00	\$0.00	\$0.00	\$0.00	\$0.00	\$0.00	\$0.00	\$0.00	\$0.00	\$0.00	\$0.00	\$0.00	
TOTAL CONCEPTO	\$0.00	\$0.00	\$0.00	\$0.00	\$0.00	\$0.00	\$0.00	\$0.00	\$0.00	\$0.00	\$0.00	\$0.00	\$0.00	\$0.00	

(f) Estado sobre el Ejercicio del Presupuesto por: Ramo o Dependencia / Clasificación Económica del Gasto / Distribución geográfica (Entidad Federativa)

Divisor: Pesos

Tipo de gasto: Todos

Fuente de financiamiento: Todas

RAMO O DEPENDENCIA ENTIDAD FEDERATIVA TIPO DE GASTO CONCEPTO	Saldo											Cuentas por pagar		
	1	2	3	4	5	6=(4-3)	7	8=(5-7)	9=(4-7)	10	11=(7-10)		12	13=(10-12)
FUENTE DE FINANCIAMIENTO	Presupuesto de Egresos Aprobado	Ampliaciones	Reducciones	Presupuesto Vigente	Compromiso	Presupuesto disponible para comprometer	Devengado	Compromisos sin devengar	Presupuesto vigente sin devengar	Ejercido	Devengado sin ejercer	Pagado	Ejercido sin pagar	
26 - Recursos Federales	\$0.00	\$552,148.01	\$0.00	\$552,148.01	\$0.00	\$552,148.01	\$0.00	\$0.00	\$552,148.01	\$0.00	\$0.00	\$552,148.01	\$-502,148.01	\$-502,148.01
TOTAL CONCEPTO	\$0.00	\$552,148.01	\$0.00	\$552,148.01	\$0.00	\$552,148.01	\$0.00	\$0.00	\$552,148.01	\$0.00	\$0.00	\$552,148.01	\$-502,148.01	\$-502,148.01
62213 - 62213 CONST ENTACONAMIENTO ROSA A VIENT														
11 - Recursos Fiscales	\$0.00	\$0.00	\$0.00	\$0.00	\$0.00	\$0.00	\$0.00	\$0.00	\$0.00	\$0.00	\$0.00	\$0.00	\$0.00	\$0.00
TOTAL CONCEPTO	\$0.00	\$0.00	\$0.00	\$0.00	\$0.00	\$0.00	\$0.00	\$0.00	\$0.00	\$0.00	\$0.00	\$0.00	\$0.00	\$0.00
62233 - 62233 REMO Y EQUIP TEATRO PROYINFRA 2018														
11 - Recursos Fiscales	\$0.00	\$0.00	\$0.00	\$0.00	\$0.00	\$0.00	\$0.00	\$0.00	\$0.00	\$0.00	\$0.00	\$0.00	\$0.00	\$0.00
TOTAL CONCEPTO	\$0.00	\$0.00	\$0.00	\$0.00	\$0.00	\$0.00	\$0.00	\$0.00	\$0.00	\$0.00	\$0.00	\$0.00	\$0.00	\$0.00
62234 - 62234 CONS EDIR SEGURIDAD PROYINFRA 2018														
11 - Recursos Fiscales	\$0.00	\$0.00	\$0.00	\$0.00	\$0.00	\$0.00	\$0.00	\$0.00	\$0.00	\$0.00	\$0.00	\$0.00	\$0.00	\$0.00
TOTAL CONCEPTO	\$0.00	\$0.00	\$0.00	\$0.00	\$0.00	\$0.00	\$0.00	\$0.00	\$0.00	\$0.00	\$0.00	\$0.00	\$0.00	\$0.00
62235 - 62235 REMOD ESTACION SED UDO PROYINFRA18														
11 - Recursos Fiscales	\$0.00	\$0.00	\$0.00	\$0.00	\$0.00	\$0.00	\$0.00	\$0.00	\$0.00	\$0.00	\$0.00	\$0.00	\$0.00	\$0.00
TOTAL CONCEPTO	\$0.00	\$0.00	\$0.00	\$0.00	\$0.00	\$0.00	\$0.00	\$0.00	\$0.00	\$0.00	\$0.00	\$0.00	\$0.00	\$0.00
9111 - 9111 PRESTAMO BAJO														
25 - Recursos Federales	\$7,400,000.00	\$0.00	\$0.00	\$7,400,000.00	\$0.00	\$7,400,000.00	\$0.00	\$0.00	\$7,400,000.00	\$0.00	\$0.00	\$7,400,000.00	\$-7,400,000.00	\$-7,400,000.00
TOTAL CONCEPTO	\$7,400,000.00	\$0.00	\$0.00	\$7,400,000.00	\$0.00	\$7,400,000.00	\$0.00	\$0.00	\$7,400,000.00	\$0.00	\$0.00	\$7,400,000.00	\$-7,400,000.00	\$-7,400,000.00
9115 - 9115 PRESTAMO AFIRME 40 MP														
25 - Recursos Federales	\$40,000.00	\$0.00	\$0.00	\$40,000.00	\$0.00	\$40,000.00	\$0.00	\$0.00	\$40,000.00	\$0.00	\$0.00	\$40,000.00	\$-40,000.00	\$-40,000.00
TOTAL CONCEPTO	\$40,000.00	\$0.00	\$0.00	\$40,000.00	\$0.00	\$40,000.00	\$0.00	\$0.00	\$40,000.00	\$0.00	\$0.00	\$40,000.00	\$-40,000.00	\$-40,000.00
9116 - 9116 CAPITAL PRESTAMO AFIRME														
25 - Recursos Federales	\$400,000.00	\$0.00	\$0.00	\$400,000.00	\$0.00	\$400,000.00	\$0.00	\$0.00	\$400,000.00	\$0.00	\$0.00	\$400,000.00	\$-400,000.00	\$-400,000.00
TOTAL CONCEPTO	\$400,000.00	\$0.00	\$0.00	\$400,000.00	\$0.00	\$400,000.00	\$0.00	\$0.00	\$400,000.00	\$0.00	\$0.00	\$400,000.00	\$-400,000.00	\$-400,000.00
9211 - 9211 INTERESES DE PRESTAMOS														
25 - Recursos Federales	\$27,176,543.95	\$0.00	\$0.00	\$27,176,543.95	\$0.00	\$27,176,543.95	\$0.00	\$0.00	\$27,176,543.95	\$0.00	\$0.00	\$27,176,543.95	\$-27,176,543.95	\$-27,176,543.95
TOTAL CONCEPTO	\$27,176,543.95	\$0.00	\$0.00	\$27,176,543.95	\$0.00	\$27,176,543.95	\$0.00	\$0.00	\$27,176,543.95	\$0.00	\$0.00	\$27,176,543.95	\$-27,176,543.95	\$-27,176,543.95
9911 - 9911 ADEPAS														
11 - Recursos Fiscales	\$0.00	\$2,485,149.06	\$0.00	\$2,485,149.06	\$502,839.20	\$2,132,318.86	\$0.00	\$502,839.20	\$2,485,149.06	\$0.00	\$0.00	\$2,485,149.06	\$-1,359,912.94	\$-1,359,912.94
TOTAL CONCEPTO	\$0.00	\$2,485,149.06	\$0.00	\$2,485,149.06	\$502,839.20	\$2,132,318.86	\$0.00	\$502,839.20	\$2,485,149.06	\$0.00	\$0.00	\$2,485,149.06	\$-1,359,912.94	\$-1,359,912.94
9991 - 9991 INTEREROS														
11 - Recursos Fiscales	\$0.00	\$923,061.59	\$-11.99	\$923,050.60	\$0.00	\$923,050.60	\$0.00	\$0.00	\$923,050.60	\$27,792.08	\$-27,792.08	\$950,738.20	\$-867,246.12	\$-867,246.12
TOTAL CONCEPTO	\$0.00	\$923,061.59	\$-11.99	\$923,050.60	\$0.00	\$923,050.60	\$0.00	\$0.00	\$923,050.60	\$27,792.08	\$-27,792.08	\$950,738.20	\$-867,246.12	\$-867,246.12
TOTAL TIPO DE GASTO	\$74,207,643.85	\$77,604,448.81	\$-156,561,436.79	\$93,047,707.05	\$306,921,707.05	\$826,712,448.81	\$4,033,271.30	\$35,136,436.33	\$88,717,503.16	\$1,727,596.36	\$-1,102,210.91	\$30,764,008.14	\$-9,598,833,008.74	\$-9,598,833,008.74

MUNICIPIO DE SAN NICOLAS DE LOS GARZA, N.L.
(I) Estado sobre el Ejercicio del Presupuesto por: Ramo o Dependencia / Clasificación Económica del Gasto / Distribución geográfica (Entidad Federativa)
Marzo de 2019
Divisor: Pesos
Tipo de gasto: Todos
Fuente de financiamiento: Todas

RAMO O DEPENDENCIA ENTIDAD FEDERATIVA TIPO DE GASTO CONCEPTO FUENTE DE FINANCIAMIENTO	Saldo															
	1	2	3	4	5	6=(4-3)	Presupuesto disponible para comprometer	7	8=(5-7)	9=(4-7)	10	11=(7-10)	12	13=(10-12)	14=(7-12)	
SIN CONFIGURAR -																
61571 - 61571 REHAS. PAVIMENTO ASFALTICO D MPAL																
11 - Recursos Fiscales																
TOTAL CONCEPTO	\$0.00	\$0.00	\$0.00	\$0.00	\$0.00	\$0.00	\$0.00	\$0.00	\$0.00	\$0.00	\$0.00	\$0.00	\$0.00	\$0.00	\$0.00	\$0.00
TOTAL TIPO DE GASTO	\$0.00	\$0.00	\$0.00	\$0.00	\$0.00	\$0.00	\$0.00	\$0.00	\$0.00	\$0.00	\$0.00	\$0.00	\$0.00	\$0.00	\$0.00	\$0.00
TOTAL ENTIDAD FEDERATIVA	\$75,207,643.85	\$271,845,948.81	\$-155,051,433.78	\$308,541,154.48	\$208,821,707.53	\$808,719,448.86	\$4,023,271.50	\$291,998,426.25	\$888,717,663.18	\$3,102,211.81	\$1,721,699.39	\$3,102,211.81	\$308,354,068.13	\$-304,833,006.74	\$-467,633,796.83	\$-467,633,796.83
TOTAL RAMO O DEPENDENCIA	\$75,207,643.85	\$271,845,948.81	\$-155,051,433.78	\$308,541,154.48	\$208,821,707.53	\$808,719,448.86	\$4,023,271.50	\$291,998,426.25	\$888,717,663.18	\$3,102,211.81	\$1,721,699.39	\$3,102,211.81	\$308,354,068.13	\$-304,833,006.74	\$-467,633,796.83	\$-467,633,796.83

ANEXO H

Avance Físico-Financiero de Fondo para la
Infraestructura Social Municipal.



GOBIERNO MUNICIPAL
SAN NICOLÁS
DE LOS GARZA

**SECRETARIA DE FINANZAS
Y TESORERIA MUNICIPAL**
OFICINA DEL TESORERO

Oficio N° SFyT-2904-2019-001


ING. GENARO ALANIS DE LA FUENTE
SECRETARIO DE DESARROLLO SOCIAL DEL ESTADO DE NUEVO LEON.
PRESENTE.

Por este conducto le envío el informe sobre el avance Físico – Financiero correspondiente al Fondo de Infraestructura Social Municipal del Primer Trimestre para el ejercicio fiscal 2019. (Se adjunta formato).

Lo anterior para dar cumplimiento con el artículo 33 fracción II inciso d y f de la Ley de Coordinación Fiscal.

Sin más por el momento y esperando que esta información le sea de utilidad, aprovecho la ocasión para enviarle un cordial saludo y reiterarle la seguridad de mi más distinguidas consideraciones.

ATENTAMENTE,


LIC. ROLANDO OLIVERIO RODRIGUEZ HERNANDEZ
SECRETARIO DE FINANZAS Y TESORERO MUNICIPAL

San Nicolás de los Garza N.L. a 29 de Abril de 2019


c.c.p. Archivo

Juárez No. 100, Centro,
San Nicolás de los Garza
Nuevo León, México.
T: 8158.1200



ANEXO I

Subsidios y Descuentos Otorgados por
Contribuciones al 31 de Marzo 2019



GOBIERNO MUNICIPAL

SAN NICOLÁS
DE LOS GARZA

**SECRETARIA DE FINANZAS
Y TESORERÍA MUNICIPAL**
DIRECCION DE INGRESOS

SFYT/D. ING/C-082/2019
San Nicolás de los Garza, N.L. a 11 de Abril del 2019

CP. ROBERTO CARLOS GARZA ESPINOSA
DIRECTOR DE CONTROL PRESUPUESTAL Y CONTABILIDAD
P R E S E N T E:

Adjunto al presente envío a usted, informe de bonificaciones aplicadas en el primer trimestre del año 2019.

Sin otro asunto en particular, quedo de usted.

ATENTAMENTE:

C.P. SERAFIN TREVIÑO SALINAS
DIRECTOR DE INGRESOS
SRIA. DE FINANZAS Y TESORERIA MPAL. DE SAN NICOLAS

*ecj
*c.c.p Archivo



REPORTE DE BONIFICACIONES ENERO DEL 2019

Concepto	Nombre Concepto	Bon. Importe	Bon. Recargo	Bon. Sancion	Bon. Gasto	Bon. Otros	Total
5000	PREDIAL	\$ 31,593,329.75	\$ 3,992,984.05	\$ 29,764.00	\$ 22,711.50	\$ -	\$ 35,638,789.30
5003	REZAGO DE IMPUESTO PREDIAL	\$ -	\$ 19,617.47	\$ -	\$ -	\$ -	\$ 19,617.47
5004	SUBSIDIO 2006	\$ 306.00	\$ -	\$ -	\$ -	\$ -	\$ 306.00
5005	D.P.T.M.	\$ 487,644.00	\$ -	\$ -	\$ -	\$ -	\$ 487,644.00
5100	ADQUISICION DE INMUEBLES	\$ 787,500.51	\$ -	\$ -	\$ -	\$ -	\$ 787,500.51
6311	ABARROTES CON CERV NO M.	\$ -	\$ 111.71	\$ 1,015.56	\$ 101.56	\$ -	\$ 1,228.83
6314	DEPOSITO CON CERV. VINOS	\$ -	\$ 595.79	\$ 5,416.32	\$ 541.63	\$ -	\$ 6,553.74
6602	SERV. DE MANT. DE GAVETAS	\$ -	\$ 1,264.56	\$ -	\$ -	\$ -	\$ 1,264.56
6700	LICENCIA DE ANUNCIOS	\$ 483.60	\$ 403.00	\$ -	\$ -	\$ -	\$ 886.60
6706	CAJONES ESTACIONAMIENTO	\$ 19,126.34	\$ 320.54	\$ -	\$ -	\$ -	\$ 19,446.88
6709	MERCADOS AMBULANTES	\$ -	\$ 5,718.20	\$ -	\$ -	\$ -	\$ 5,718.20
6711	CAJONES ESTACIONAMIENTO	\$ 346,551.47	\$ 76.32	\$ -	\$ -	\$ 15,910.44	\$ 362,538.23
7001	TEATRO DE LA CIUDAD	\$ 28,200.60	\$ -	\$ -	\$ -	\$ -	\$ 28,200.60
7003	AUDITORIO ANASTASIO VILLA	\$ 3,025.00	\$ -	\$ -	\$ -	\$ -	\$ 3,025.00
7005	ARRENDAMIENTO DE PANTEON	\$ -	\$ 2,468.33	\$ -	\$ -	\$ -	\$ 2,468.33
7114	CASA DE LA CULTURAL LA PE	\$ 1,175.00	\$ -	\$ -	\$ -	\$ -	\$ 1,175.00
8000	MULTAS DE TRANSITO	\$ 1,252,244.05	\$ -	\$ -	\$ -	\$ -	\$ 1,252,244.05
8002	MULTAS DES. URB. Y O. PUB.	\$ 4,836.00	\$ -	\$ -	\$ -	\$ -	\$ 4,836.00
8004	MULTAS DE LOTES BALDIOS	\$ 30,248.94	\$ 6,026.35	\$ -	\$ -	\$ -	\$ 36,275.29
8006	MULTAS DE ECOLOGIA	\$ 3,712.48	\$ 2,606.31	\$ -	\$ 90.86	\$ -	\$ 6,409.65
8007	MULTAS DE ESTACIONOMETR	\$ 12,291.85	\$ -	\$ -	\$ -	\$ -	\$ 12,291.85
8009	MULTAS DE LIMPIA	\$ 7,610.68	\$ 1,419.66	\$ -	\$ 340.00	\$ -	\$ 9,370.34
8022	MULTAS INSPECCION ECOLOGIA	\$ 2,418.00	\$ 24.18	\$ -	\$ -	\$ -	\$ 2,442.18
8025	MULTAS DESARROLLO URBAN	\$ -	\$ 806.00	\$ -	\$ -	\$ -	\$ 806.00
8026	MULTA RUIDO (INSPECCION)	\$ 12,816.45	\$ 1,345.76	\$ -	\$ -	\$ -	\$ 14,162.21
8198	ACTUALIZACION DERECHOS	\$ 2,162.36	\$ 1,300.11	\$ -	\$ -	\$ -	\$ 3,462.47
8201	RECARGOS DE ADQUISICION	\$ -	\$ 66,174.80	\$ -	\$ -	\$ -	\$ 66,174.80
8202	RECARGOS DE DERECHOS	\$ 254.40	\$ -	\$ -	\$ -	\$ -	\$ 254.40
8213	RECARGOS CONV. IMPUESTO	\$ 2,424.90	\$ -	\$ -	\$ -	\$ -	\$ 2,424.90
8214	RECARGOS POR CONV. DERE	\$ 413.50	\$ -	\$ -	\$ -	\$ -	\$ 413.50
8215	ACTUALIZACION DE ISAI	\$ 3,644.50	\$ -	\$ -	\$ -	\$ -	\$ 3,644.50
SUMA		\$ 34,602,420.38	\$ 4,103,263.14	\$ 36,195.88	\$ 23,785.55	\$ 15,910.44	\$ 38,781,575.39

REPORTE DE BONIFICACIONES FEBRERO DEL 2019

Concepto	Nombre Concepto	Bon.Importe	Bon.Recargo	Bon.Sancion	Bon.Gasto	Bon.Otros	Total
7005	ARRENDAMIENTO DE PANTEONES	\$ 89.40	\$ -	\$ -	\$ -	\$ -	\$ 89.40
8026	MULTA RUIDO (INSPECCION)	\$ -	\$ 102.42	\$ -	\$ -	\$ -	\$ 102.42
8214	RECARGOS POR CONV. DERECHOS	\$ 753.50	\$ -	\$ -	\$ -	\$ -	\$ 753.50
6602	SERV. DE MANT. DE GAVETAS	\$ -	\$ 789.69	\$ -	\$ -	\$ -	\$ 789.69
8003	MULTAS DE COMERCIO Y ESPECTACULO	\$ -	\$ 1,116.40	\$ -	\$ -	\$ -	\$ 1,116.40
8009	MULTAS DE LIMPIA	\$ -	\$ 1,618.78	\$ -	\$ -	\$ -	\$ 1,618.78
6710	CALCOMANIAS DE ESTACIONOMETROS	\$ 1,980.00	\$ -	\$ -	\$ -	\$ -	\$ 1,980.00
8007	MULTAS DE ESTACIONOMETROS	\$ 2,525.93	\$ -	\$ -	\$ -	\$ -	\$ 2,525.93
8213	RECARGOS CONV. IMPUESTO PRED.	\$ 2,911.50	\$ -	\$ -	\$ -	\$ -	\$ 2,911.50
7003	AUDITORIO ANASTASIO VILLARREAL	\$ 3,025.00	\$ -	\$ -	\$ -	\$ -	\$ 3,025.00
8006	MULTAS DE ECOLOGIA	\$ 2,921.60	\$ 1,207.94	\$ -	\$ -	\$ -	\$ 4,129.54
8198	ACTUALIZACION DERECHOS	\$ 4,366.54	\$ 3,372.47	\$ -	\$ -	\$ -	\$ 7,739.01
6706	CAJONES ESTACIONAMIENTO PARTICUL	\$ 9,247.57	\$ 1,292.56	\$ -	\$ 564.10	\$ -	\$ 11,104.23
6709	MERCADOS AMBULANTES	\$ -	\$ 14,173.95	\$ -	\$ -	\$ -	\$ 14,173.95
8004	MULTAS DE LOTES BALDIOS	\$ 24,794.20	\$ 5,667.57	\$ -	\$ -	\$ -	\$ 30,461.77
5005	D.P.T.M.	\$ 36,165.60	\$ -	\$ -	\$ -	\$ -	\$ 36,165.60
8201	RECARGOS DE ADQUISICION DE INMUEB	\$ -	\$ 50,401.41	\$ -	\$ -	\$ -	\$ 50,401.41
7001	TEATRO DE LA CIUDAD	\$ 73,568.00	\$ -	\$ -	\$ -	\$ -	\$ 73,568.00
6711	CAJONES ESTACIONAMIENTO EXC. (DISC	\$ 81,266.09	\$ 167.90	\$ -	\$ -	\$ -	\$ 81,433.99
8000	MULTAS DE TRANSITO	\$ 754,322.85	\$ -	\$ -	\$ -	\$ -	\$ 754,322.85
5100	ADQUISICION DE INMUEBLES AL 2%	\$ 891,649.25	\$ -	\$ -	\$ -	\$ -	\$ 891,649.25
5000	PREDIAL	\$ 1,500,231.72	\$ 732,968.64	\$ 7,894.80	\$ 4,225.20	\$ 2,391.00	\$ 2,247,711.36
	SUMA	\$ 3,389,818.75	\$ 812,879.73	\$ 7,894.80	\$ 4,789.30	\$ 2,391.00	\$ 4,217,773.58

**REPORTE DE BONIFICACIONES
MARZO DEL 2019**

Concepto	Nombre Concepto	Bon. Importe	Bon. Recargo	Bon. Sancion	Bon. Gasto	Bon. Otros	Total
5000	PREDIAL	\$ 149,475.02	\$ 331,792.80	\$ 3,627.70	\$ 2,625.50	\$ -	\$ 487,521.02
5003	REZAGO DE IMPUESTO PREDIAL	\$ -	\$ 986.13	\$ -	\$ -	\$ -	\$ 986.13
5005	D.P.T.M.	\$ 4,956.00	\$ -	\$ -	\$ -	\$ -	\$ 4,956.00
6325	BILLARES CON EXPENDIO DE CERV.	\$ -	\$ 3,042.45	\$ 11,144.83	\$ 954.60	\$ -	\$ 15,141.88
6602	SERV. DE MANT. DE GAVETAS	\$ -	\$ 1,134.15	\$ -	\$ -	\$ -	\$ 1,134.15
6706	CAJONES ESTACIONAMIENTO PARTICULAR	\$ 19,892.61	\$ 158.98	\$ -	\$ -	\$ -	\$ 20,051.59
6710	CALCOMANIAS DE ESTACIONOMETROS	\$ 1,782.00	\$ -	\$ -	\$ -	\$ -	\$ 1,782.00
6711	CAJONES ESTACIONAMIENTO EXC. (DISCA	\$ 61,776.78	\$ -	\$ -	\$ -	\$ -	\$ 61,776.78
7001	TEATRO DE LA CIUDAD	\$ 41,720.00	\$ -	\$ -	\$ -	\$ -	\$ 41,720.00
7003	AUDITORIO ANASTASIO VILLARREAL	\$ 18,150.00	\$ -	\$ -	\$ -	\$ -	\$ 18,150.00
7005	ARRENDAMIENTO DE PANTEONES	\$ -	\$ 1,598.76	\$ -	\$ -	\$ -	\$ 1,598.76
7006	SALON FIESTA AMIGO	\$ 4,029.30	\$ -	\$ -	\$ -	\$ -	\$ 4,029.30
7007	SALON FLOR DE LIZ	\$ 1,920.00	\$ -	\$ -	\$ -	\$ -	\$ 1,920.00
8000	MULTAS DE TRANSITO	\$ 778,930.67	\$ -	\$ -	\$ -	\$ -	\$ 778,930.67
8002	MULTAS DES. URB. Y O. PUB.	\$ 6,759.20	\$ -	\$ -	\$ -	\$ -	\$ 6,759.20
8004	MULTAS DE LOTES BALDIOS	\$ 32,462.54	\$ 5,921.65	\$ -	\$ -	\$ -	\$ 38,384.19
8007	MULTAS DE ESTACIONOMETROS	\$ 3,727.89	\$ -	\$ -	\$ -	\$ -	\$ 3,727.89
8009	MULTAS DE LIMPIA	\$ 1,283.70	\$ 160.18	\$ -	\$ -	\$ -	\$ 1,443.88
8026	MULTA RUIDO (INSPECCION)	\$ 806.00	\$ 108.94	\$ -	\$ -	\$ -	\$ 914.94
8198	ACTUALIZACION DERECHOS	\$ 3,191.70	\$ -	\$ -	\$ -	\$ -	\$ 3,191.70
8201	RECARGOS DE ADQUISICION DE INMUEBL	\$ -	\$ 19,518.00	\$ -	\$ -	\$ -	\$ 19,518.00
8213	RECARGOS CONV. IMPUESTO.PRED.	\$ 685.50	\$ -	\$ -	\$ -	\$ -	\$ 685.50
9004	MULTA PERMISO DE CONSTRUCCION	\$ 4,125.70	\$ -	\$ -	\$ -	\$ -	\$ 4,125.70
9007	REZAGO DE EVASION DE IMPUESTO PRED	\$ -	\$ 6,117.50	\$ -	\$ -	\$ -	\$ 6,117.50
	SUMA	\$ 1,135,674.61	\$ 370,539.54	\$ 14,772.53	\$ 3,580.10	\$ -	\$ 1,524,566.78

ANEXO J

Estado Analítico del Ramo 33

MUNICIPIO DE SAN NICOLAS DE LOS GARZA, NUEVO LEON
 SECRETARIA DE FINANZAS Y TESORERIA MUNICIPAL
 AL MES DE MARZO DE 2019
 (MILES DE PESOS)

R A M O 33

INGRESOS	TRIM	ACUM	EGRESOS	TRIM	ACUM
<u>FORTALECIMIENTO MUNICIPAL</u>					
1.- APORTACION FEDERAL	74,161,067	74,161,067	1.-DEUDA PUBLICA	22,682,723	22,682,723
2.- RENDIMIENTOS	38,982	38,982	2.-SEGURIDAD	4,848,363	4,848,363
	<u>74,200,049</u>	<u>74,200,049</u>	3.-OTROS REQUERIMIENTOS	14,254,820	14,254,820
				<u>41,785,906</u>	<u>41,785,906</u>
<u>INFRAESTRUCTURA SOCIAL</u>					
1.- APORTACION FEDERAL	7,186,225	7,186,225	1.-OBRA FEDERAL	-	-
2.- RENDIMIENTOS	3,777	3,777	2.-GASTOS INDIRECTOS	-	-
	<u>7,190,002</u>	<u>7,190,002</u>	3.- DESARROLLO INSTITUCIONAL	-	-
				<u>-</u>	<u>-</u>
TOTAL	<u>81,390,051</u>	<u>81,390,051</u>	TOTAL	<u>41,785,906</u>	<u>41,785,906</u>

ANEXO K

Avances en el Cumplimiento de la Ley General de la Contabilidad Gubernamental

- 1.-Estado de Flujo de Efectivo.
- 2.-Estado de Situación Financiera.
- 3.-Estado de Actividades.
- 4.-Estado de Cambios en la Situación Financiera.
- 5.-Estado Analítico del Activo.
- 6.-Estado Analítico de la Deuda y Otros Pasivos.
- 7.-Estado de Variación en la Hacienda Publica /Patrimonio.

ANEXO K

1.-Estado de Flujo de Efectivo.

Municipio de San Nicolás de los Garza, Nuevo León
 Estado de Flujos de Efectivo
 Del 1 de enero al 31 de Marzo de 2019 y 2018
 (Pesos)

Concepto	2019	2018
Flujos de Efectivo de las Actividades de Operación		
Origen	800,680,031	647,479,669
Impuestos	258,211,828	265,933,383
Cuentas y Aportaciones de Seguridad Social	5,132,562	3,110,747
Contribuciones de mejoras	990	0
Derechos	22,928,178	20,072,598
Productos	9,047,878	22,983,712
Aprovechamientos	22,728,790	21,034,538
Ingresos por Venta de Bienes y Prestación de Servicios	0	0
Participaciones, Aportaciones, Convenios, Incentivos Derivados de la Colaboración Fiscal y Fondos Distintos de Aportaciones	466,642,998	291,780,100
Transferencias, Asignaciones, Subsidios y Subvenciones, y Pensiones y Jubilaciones	12,008,727	22,564,592
Otros Orígenes de Operación	3,978,082	0
Aplicación	304,155,098	269,866,016
Servicios Personales	123,142,664	116,063,413
Materiales y Suministros	25,744,836	37,678,214
Servicios Generales	58,550,468	59,381,760
Transferencias Internas y Asignaciones al Sector Público	0	0
Transferencias al resto del Sector Público	23,171,091	475,000
Subsidios y Subvenciones	0	0
Ayudas Sociales	14,176,466	12,833,236
Pensiones y Jubilaciones	26,153,993	25,160,065
Transferencias a Fideicomisos, Mandatos y Contratos Análogos	0	0
Transferencias a la Seguridad Social	0	0
Donativos	0	0
Transferencias al Exterior	0	0
Participaciones	0	0
Aportaciones	0	0
Convenios	0	0
Otras Aplicaciones de Operación	33,215,481	18,274,328
Flujos Netos de Efectivo por Actividades de Operación	496,524,933	377,613,654
Flujos de Efectivo de las Actividades de Inversión		
Origen	4,221,554	5,573,811
Bienes Inmuebles, Infraestructura y Construcciones en Proceso	0	0
Bienes Muebles	2,370,383	5,573,811
Otros Orígenes de Inversión	1,851,171	0
Aplicación	593,071	67,136,530
Bienes Inmuebles, Infraestructura y Construcciones en Proceso	552,146	66,313,874
Bienes Muebles	0	0
Otras Aplicaciones de Inversión	40,925	822,655
Flujos Netos de Efectivo por Actividades de Inversión	3,628,483	-61,562,719
Flujo de Efectivo de las Actividades de Financiamiento		
Origen	2,025,997	179,602
Endeudamiento Neto	0	0
Interno	0	0
Externo	0	0
Otros Orígenes de Financiamiento	2,025,997	179,602
Aplicación	43,621,569	74,590,700
Servicios de la Deuda	42,786,258	74,230,700
Interno	42,786,258	74,230,700
Externo	0	0
Otras Aplicaciones de Financiamiento	835,310	360,000
Flujos netos de Efectivo por Actividades de Financiamiento	-41,595,572	-74,411,098
Incremento/Disminución Neta en el Efectivo y Equivalentes al Efectivo	458,557,845	241,639,838
Efectivo y Equivalentes al Efectivo al inicio del Ejercicio	379,294,400	379,671,375
Efectivo y Equivalentes al Efectivo al final del Ejercicio	837,852,245	621,311,213

Bajo protesta de decir verdad declaramos que los Estados Financieros y sus Notas son razonablemente correctos y somos responsables del emisor

DR. ZEFERINO SÁLAGADO ALMAGUER
 PRESIDENTE MUNICIPAL

CP. ROBERTO BUENO FALCÓN
 SINDICO PRIMERO

LIC. ROLANDO CERVERO RODRIGUEZ HERNANDEZ
 SECRETARIO DE FINANZAS Y TESORERO MUNICIPAL

ANEXO K

2.-Estado de Situación Financiera.

Municipio de San Nicolás de los Garza, Nuevo León
Estado de Situación Financiera
Al 31 de Marzo de 2018 y 2018
(Pesos)

CONCEPTO 2018 Año 2018 Año

ACTIVO	2018	2018	2018
ACTIVO			
Activo Circulante			
Efectivo y Equivalentes	837,652,245	621,311,213	290,889,416
Derechos a Recibir Efectivo o Equivalentes	7,255,898	6,327,880	0
Derechos a Recibir Bienes o Servicios	0	0	0
Inventarios	0	0	0
Almacenes	0	0	0
Estimación por Pérdida o Deterioro de Activos Circulantes	0	0	0
Otros Activos Circulantes	0	0	0
Total de Activos Circulantes	845,108,142	627,639,093	290,889,416
Activo No Circulante			
Inversiones Financieras a Largo Plazo	0	0	0
Derechos a Recibir Efectivo o Equivalentes a Largo Plazo	0	0	0
Bienes Inmuebles, Infraestructura y Construcciones en Proceso	5,109,562,567	5,012,421,151	920,721,068
Bienes Muebles	227,101,416	160,394,928	0
Activos Intangibles	25,741,468	5,451,383	0
Depreciación, Deterioro y Amortización Acumulada de Bienes	-41,953,710	-27,064,089	0
Activos Diferidos	0	0	0
Estimación por Pérdida o Deterioro de Activos no Circulantes	0	0	0
Otros Activos no Circulantes	0	0	0
Total de Activos No Circulantes	5,320,451,740	5,151,203,384	920,721,068
Total del Activo	6,165,559,882	5,778,842,478	1,211,610,484
PASIVO			
Pasivo Circulante			
Cuentas por Pagar a Corto Plazo	174,567,399	174,567,399	256,528
Documentos por Pagar a Corto Plazo	0	0	0
Porción a Corto Plazo de la Deuda Pública a Largo Plazo	0	0	0
Títulos y Valores a Corto Plazo	0	0	0
Pasivos Diferidos a Corto Plazo	0	0	0
Fondos y Bienes de Terceros en Garantía y/o Administración a Corto Plazo	0	0	0
Provisiones a Corto Plazo	0	0	0
Otros Pasivos a Corto Plazo	0	0	0
Total de Pasivos Circulantes	174,567,399	174,567,399	256,528
Pasivo No Circulante			
Cuentas por Pagar a Largo Plazo	0	0	0
Documentos por Pagar a Largo Plazo	0	0	0
Deuda Pública a Largo Plazo	1,014,788,609	1,014,788,609	256,528
Pasivos Diferidos a Largo Plazo	0	0	0
Fondos y Bienes de Terceros en Garantía y/o en Administración a Largo Plazo	0	0	0
Provisiones a Largo Plazo	0	0	0
Total de Pasivos No Circulantes	1,014,788,609	1,014,788,609	256,528
Total del Pasivo	1,189,356,008	1,189,356,008	513,056
HACIENDA PÚBLICA/ PATRIMONIO			
Hacienda Pública/Patrimonio Contribuido			
Aportaciones	256,528	256,528	256,528
Donaciones de Capital	0	0	0
Actualización de la Hacienda Pública / Patrimonio	0	0	0
Hacienda Pública/Patrimonio Generado			
Resultados del Ejercicio (Ahorro / Desahorro)	498,524,933	498,524,933	377,613,854
Resultados de Ejercicios Anteriores	2,964,663,516	2,964,663,516	2,483,590,521
Revalúos	0	0	0
Reservas	0	0	0
Rectificaciones de Resultados de Ejercicios Anteriores	1,514,756,897	1,514,756,897	1,695,769,290
Exceso o Insuficiencia en la Actualización de la Hacienda	0	0	0
Resultado por Posición Monetaria	0	0	0
Resultado por Tenencia de Activos no Monetarios	0	0	0
Total Hacienda Pública/ Patrimonio	4,975,945,346	4,975,945,346	4,567,231,992
Total del Pasivo y Hacienda Pública / Patrimonio	6,165,559,882	6,165,559,882	5,778,842,478

Bajo protesta de decir verdad declaramos que los Estados Financieros y sus Notas son razonablemente correctos y responsabilidades del emisor

DR. ZEPHERINO SALGADO ALMAGUER
PRESIDENTE MUNICIPAL

DR. ROBERTO BUENO MALLÓN
SINDICO PRIMERO

LIC. ROLANDO JUVÉRID RODRÍGUEZ HERNÁNDEZ
SECRETARIO DE FINANZAS Y TESORERO MUNICIPAL

ANEXO K

3.-Estado de Actividades.

Municipio de San Nicolás de los Garza, Nuevo León
Estado de Actividades
Del 1 de enero al 31 de Marzo de 2019 y 2018
(Pesos)

Concepto	2019	2018
INGRESOS Y OTROS BENEFICIOS		
Ingresos de la Gestión	318,050,225	333,134,977
Impuestos	258,211,826	265,933,383
Cuentas y Aportaciones de Seguridad Social	5,132,562	3,110,747
Contribuciones de Mejoras	990	0
Derechos	22,928,178	20,072,598
Productos	9,047,878	22,983,712
Aprovechamientos	22,728,790	21,034,538
Ingresos por Venta de Bienes y Prestación de Servicios	0	0
Participaciones, Aportaciones, Convenios, Incentivos Derivados de la Colaboración Fiscal, Fondos Distintos de Aportaciones, Transferencias, Asignaciones y Subvenciones, y Pensiones y Jubilaciones Asignaciones	478,651,724	314,344,692
Participaciones, Aportaciones, Convenios, Incentivos Derivados de la Colaboración Fiscal y Fondos Distintos de Aportaciones	466,642,998	291,780,100
Transferencias, Asignaciones, Subsidios y Subvenciones, y Pensiones y Jubilaciones	12,008,727	22,564,592
Otros Ingresos y Beneficios	3,978,082	0
Ingresos Financieros	0	0
Incremento por Variación de Inventarios	0	0
Disminución del Exceso de Estimaciones por Pérdida o Deterioro u Obsolescencia	0	0
Disminución del Exceso de Provisiones	0	0
Otros Ingresos y Beneficios Varios	3,978,082	0
Total de Ingresos y Otros Beneficios	800,680,031	647,479,669
GASTOS Y OTRAS PÉRDIDAS		
Gastos de Funcionamiento	207,438,068	213,123,386
Servicios Personales	123,142,664	116,063,413
Materiales y Suministros	25,744,836	37,678,214
Servicios Generales	58,550,468	59,381,760
Transferencias, Asignaciones, Subsidios y Otras Ayudas	63,501,549	38,468,301
Transferencias Internas y Asignaciones al Sector Público	0	0
Transferencias al Resto del Sector Público	23,171,091	475,000
Subsidios y Subvenciones	0	0
Ayudas Sociales	14,176,466	12,833,236
Pensiones y Jubilaciones	26,153,993	25,160,065
Transferencias a Fideicomisos, Mandatos y Contratos Análogos	0	0
Transferencias a la Seguridad Social	0	0
Donativos	0	0
Transferencias al Exterior	0	0
Participaciones y Aportaciones	0	0
Participaciones	0	0
Aportaciones	0	0
Convenios	0	0
Intereses, Comisiones y Otros Gastos de la Deuda Pública	25,642,534	6,533,425
Intereses de la Deuda Pública	25,642,534	6,533,425
Comisiones de la Deuda Pública	0	0
Gastos de la Deuda Pública	0	0
Costo por Coberturas	0	0
Apoyos Financieros	0	0
Otros Gastos y Pérdidas Extraordinarias	7,572,948	11,740,903
Estimaciones, Depreciaciones, Deterioros, Obsolescencia y Amortizaciones	5,294,105	7,557,227
Provisiones	0	0
Disminución de Inventarios	0	0
Aumento por Insuficiencia de Estimaciones por Pérdida o Deterioro y Obsolescencia	0	0
Aumento por Insuficiencia de Provisiones	0	0
Otros Gastos	2,278,843	4,183,676
Inversión Pública	0	0
Inversión Pública no Capitalizable	0	0
Total de Gastos y Otras Pérdidas	304,155,098	269,866,016
Resultados del Ejercicio (Ahorro/Desahorro)	496,524,933	377,613,654

Bajo protesta de decir verdad declaramos que los Estados Financieros y sus Notas son razonablemente correctos y responsabilidad del emisor

DR. ZEFERINO SALGADO ALMAGUER
PRESIDENTE MUNICIPAL

C. P. ROBERTO BUENO FALCÓN
SINDICO PRIMERO

LIC. ROLANDO OLIVERIO RODRIGUEZ HERNANDEZ
SECRETARIO DE FINANZAS Y TESORERO MUNICIPAL

ANEXO K

4.-Estado de Cambios en la Situación Financiera.

Municipio de San Nicolás de los Garza, Nuevo León
 Estado de Cambios en la Situación Financiera
 Del 1 de enero al 31 de Marzo de 2019
 (Pesos)

Concepto	Origen	Aplicación
ACTIVO	14,889,621	401,607,027
Activo Circulante	0	217,469,050
Efectivo y Equivalentes	0	216,541,032
Derechos a Recibir Efectivo o Equivalentes	0	928,018
Derechos a Recibir Bienes o Servicios	0	0
Inventarios	0	0
Almacenes	0	0
Estimación por Pérdida o Deterioro de Activos Circulantes	0	0
Otros Activos Circulantes	0	0
Activo No Circulante	14,889,621	184,137,977
Inversiones Financieras a Largo Plazo	0	0
Derechos a Recibir Efectivo o Equivalentes a Largo Plazo	0	0
Bienes Inmuebles, Infraestructura y Construcciones en Proceso	0	97,141,415
Bienes Muebles	0	66,706,487
Activos Intangibles	0	20,290,075
Depreciación, Deterioro y Amortización Acumulada de Bienes	14,889,621	0
Activos Diferidos	0	0
Estimación por Pérdida o Deterioro de Activos no Circulantes	0	0
Otros Activos no Circulantes	0	0
PASIVO	94,067,541	116,322,017
Pasivo Circulante	0	116,322,017
Cuentas por Pagar a Corto Plazo	0	116,322,017
Documentos por Pagar a Corto Plazo	0	0
Porción a Corto Plazo de la Deuda Pública a Largo Plazo	0	0
Títulos y Valores a Corto Plazo	0	0
Pasivos Diferidos a Corto Plazo	0	0
Fondos y Bienes de Terceros en Garantía y/o Administración a Corto Plazo	0	0
Provisiones a Corto Plazo	0	0
Otros Pasivos a Corto Plazo	0	0
Pasivo No Circulante	94,067,541	0
Cuentas por Pagar a Largo Plazo	0	0
Documentos por Pagar a Largo Plazo	0	0
Deuda Pública a Largo Plazo	94,067,541	0
Pasivos Diferidos a Largo Plazo	0	0
Fondos y Bienes de Terceros en Garantía y/o en Administración a Largo Plazo	0	0
Provisiones a Largo Plazo	0	0
HACIENDA PÚBLICA/ PATRIMONIO	589,984,275	181,012,383
Hacienda Pública/Patrimonio Contribuido	0	0
Aportaciones	0	0
Donaciones de Capital	0	0
Actualización de la Hacienda Pública / Patrimonio	0	0
Hacienda Pública/Patrimonio Generado	589,984,275	181,012,383
Resultados del Ejercicio (Ahorro / Desahorro)	118,911,279	0
Resultados de Ejercicios Anteriores	471,072,996	0
Revalúos	0	0
Reservas	0	0
Rectificaciones de Resultados de Ejercicios Anteriores	0	181,012,383
Exceso o Insuficiencia en la Actualización de la Hacienda Pública/Patrimonio	0	0
Resultado por Posición Monetaria	0	0
Resultado por Tenencia de Activos no Monetarios	0	0

Bajo protesta de decir verdad declaramos que los Estados Financieros y sus Notas son razonablemente correctos y responsabilidad del emisor

DR. EFERINO SALGADO ALMAGUER
 PRESIDENTE MUNICIPAL

CP. ROBERTO BUENOFALCÓN
 SINDICO PRIMERO

CC. ROLANDO OLIVERIO RODRIGUEZ HERNANDEZ
 SECRETARIO DE FINANZAS Y TESORERO MUNICIPAL

ANEXO K

5.-Estado Analítico del Activo.

Municipio de San Nicolás de los Garza, Nuevo León
 Estado Analítico del Activo
 Del 1 de enero al 31 de Marzo de 2019
 (Pesos)

Concepto	Saldo Inicial 1	Cargos del Período 2	Abonos del Período 3	Saldo Final 4=(1+2-3)	Variación del Período (4-1)
ACTIVO					
Activo Circulante	385,714,988	2,407,212,084	1,947,818,929	845,108,142	459,393,155
Efectivo y Equivalentes	379,294,400	2,403,767,354	1,945,208,509	837,852,245	458,557,845
Derechos a Recibir Efectivo o Equivalentes	6,420,588	3,010,663	2,175,353	7,255,898	835,310
Derechos a Recibir Bienes o Servicios	0	0	0	0	0
Inventarios	0	0	0	0	0
Almacenes	0	434,067	434,067	0	0
Estimación por Pérdida o Deterioro de Activos Circulantes	0	0	0	0	0
Otros Activos Circulantes	0	0	0	0	0
Activo No Circulante	5,324,080,224	6,050,625	9,679,109	5,320,451,740	-3,628,483
Inversiones Financieras a Largo Plazo	0	0	0	0	0
Derechos a Recibir Efectivo o Equivalentes a Largo Plazo	0	0	0	0	0
Bienes Inmuebles, Infraestructura y Construcciones en Proceso	5,109,010,421	552,146	0	5,109,562,567	552,146
Bienes Muebles	229,471,799	645,381	3,015,764	227,101,416	-2,370,363
Activos Intangibles	25,700,543	40,925	0	25,741,468	40,925
Depreciación, Deterioro y Amortización Acumulada de Bienes	-40,102,539	4,812,173	6,663,344	-41,953,710	-1,851,171
Activos Diferidos	0	0	0	0	0
Estimación por Pérdida o Deterioro de Activos no Circulantes	0	0	0	0	0
Otros Activos no Circulantes	0	0	0	0	0
TOTAL DEL ACTIVO	5,709,795,211	2,413,262,709	1,957,498,037	6,165,559,882	455,764,671

Bajo protesta de decir verdad declaramos que los Estados Financieros y sus Notas son razonablemente correctos y responsabilidad del emisor

DR. ZEFERINO SALGADO ALMAGUER
 PRESIDENTE MUNICIPAL

C.P. ROBERTO BUENO FALCÓN
 SINDICO PRIMERO

LIC. ROJANDO OLIVERO RODRIGUEZ HERNANDEZ
 SECRETARIO DE FINANZAS Y TESORERO MUNICIPAL

ANEXO K

6.-Estado Analítico de la Deuda y Otros Pasivos.

Municipio de San Nicolás de los Garza, Nuevo León
 Estado Analítico de la Deuda y Otros Pasivos
 Del 1 de enero al 31 de Marzo de 2019
 (Pesos)

Denominación de las Deudas	Moneda de Contratación	Institución o País Acreedor	Saldo Inicial del Periodo	Saldo Final del Periodo
DEUDA PÚBLICA				
Deuda Interna				
Corto Plazo				
Instituciones de Crédito			0	0
Títulos y Valores			0	0
Arrendamientos Financieros			0	0
Deuda Externa				
Organismos Financieros Internacionales			0	0
Deuda Bilateral			0	0
Títulos y Valores			0	0
Arrendamientos Financieros			0	0
Subtotal a Corto Plazo			0	0
Largo Plazo				
Deuda Interna				
Instituciones de Crédito			1,022,764,291	1,014,788,609
Títulos y Valores			1,022,764,291	1,014,788,609
Arrendamientos Financieros			0	0
Deuda Externa				
Organismos Financieros Internacionales			0	0
Deuda Bilateral			0	0
Títulos y Valores			0	0
Arrendamientos Financieros			0	0
Subtotal a Largo Plazo			1,022,764,291	1,014,788,609
Otros Pasivos				
Total de Deuda y Otros Pasivos			209,377,975	174,567,399
Total de Deuda y Otros Pasivos			1,232,142,267	1,189,356,008

Bajo protesta de decir verdad declaramos que los Estados Financieros y sus Notas son razonablemente correctos y responsabilidad del emisor.

DR. ZEPHERINO SALGADO ALMAGUER
 PRESIDENTE MUNICIPAL


 ROBERTO BUENO FALCÓN
 SINDICO PRIMERO


 LIC. ROLANDO OLIVERIO RODRIGUEZ HERNANDEZ
 SECRETARIO DE FINANZAS Y TESORERO MUNICIPAL

ANEXO K

7.-Estado de Variación en la Hacienda Publica / Patrimonio.

Municipio de San Nicolás de los Garza, Nuevo León
 Estado de Variación en la Hacienda Pública
 Del 1 de enero al 31 de Marzo de 2019
 (pesos)

Concepto	Hacienda Pública/ Patrimonio Contribuido		Hacienda Pública/ Patrimonio Generado de Ejercicios Anteriores		Hacienda Pública/ Patrimonio Generado del Ejercicio		Exceso o Insuficiencia en la Actualización de la Hacienda Pública / Patrimonio	
								TOTAL
Hacienda Pública / Patrimonio Contribuido Neto de 2018								
Aportaciones	258,528							258,528
Donaciones de Capital	258,528							258,528
Actualización de la Hacienda Pública/ Patrimonio	0							0
	0							0
Hacienda Pública / Patrimonio Generado Neto de 2018			4,189,359,810		377,613,654			4,566,973,464
Resultados del Ejercicio (Ahorro/Desahorro)			0		377,613,654			377,613,654
*Resultados de Ejercicios Anteriores			2,493,590,521					2,493,590,521
Revalúos			0					0
Reservas			0					0
Rectificaciones de Resultados de Ejercicios Anteriores			1,695,769,290					1,695,769,290
Exceso o Insuficiencia en la Actualización de la Hacienda Pública / Patrimonio Neto de 2018								
Resultado por Posición Monetaria								0
Resultado por Tenencia de Activos No Monetarios								0
								0
Hacienda Pública/ Patrimonio Neto Final del Ejercicio 2018		258,528	4,189,359,810		377,613,654			4,567,231,992
Cambios en la Hacienda Pública/ Patrimonio Contribuido Neto de 2019								
Aportaciones	0							0
Donaciones de Capital	0							0
Actualización de la Hacienda Pública/ Patrimonio	0							0
	0							0
Variaciones de la Hacienda Pública/ Patrimonio Generado Neto de 2019			471,072,996		-62,101,113			408,971,882
Resultados del Ejercicio (Ahorro/Desahorro)			471,072,996		496,524,933			496,524,933
Resultados de Ejercicios Anteriores					-377,613,654			93,459,342
Revalúos					0			0
Reservas					0			0
Rectificaciones de Resultados de Ejercicios Anteriores					-181,012,393			-181,012,393
Cambios en el Exceso o Insuficiencia en la Actualización de la Hacienda Pública / Patrimonio Neto de 2019								
Resultado por Posición Monetaria								0
Resultado por Tenencia de Activos No Monetarios								0
								0
Hacienda Pública / Patrimonio Neto Final de 2019		258,528	4,660,432,806		315,512,541			4,976,203,874

Bajo protesta de decir verdad declaramos que los Estados Financieros y sus Notas son razonablemente correctos y responsabilidad del emisor


 DR. ZEFFERINO SALGADO ALMAGUER
 PRESIDENTE MUNICIPAL


 SR. ROBERTO BUENO FALCÓN
 SINDICO PRIMERO


 LIC. ROGANDO OWERIO RODRIGUEZ HERNANDEZ
 SECRETARIO DE FINANZAS Y TESORERO MUNICIPAL

ANEXO L

Información Financiera que Hace Referencia la Ley de Disciplina Financiera de las Entidades Federativas y los Municipios Correspondiente al 1°Trim 2019.

- 1.- Estado de Situación Financiera Detallado.
- 2.-Informe Analítico de la Deuda Publica y Otros Pasivos.
- 3.-Informe Analítico de Obligaciones Diferentes de Financiamientos.
- 4.-Balance Presupuestario.
- 5.-Estado Analítico de Ingresos Detallado.
- 6.- Estado Analítico del Ejercicio del Presupuesto de Egresos Detallado
 - (a) (Clasificación por Objeto del Gasto)
 - (b) (Clasificación Administrativa)
 - (c) (Clasificación Funcional)
 - (d) (Clasificación de Servicios Personales por Categoría)

ANEXO L

1.- Estado de Situación Financiera Detallado.

MUNICIPIO DE SAN NICOLAS DE LOS GARZA NUEVO LEON

Estado de Situación Financiera Detallado- LDF

Al 31 de Marzo de 2019 y al 31 de diciembre de 2018
(PESOS)

Concepto	2019	2018	Concepto	2019	2018
ACTIVO			PASIVO		
Activo Circulante			Activo Circulante		
Efectivo y Equivalentes	837,852,244.87	379,294,400.03	Cuentas por Pagar a Corto Plazo	174,567,399.41	209,377,975.49
Efectivo	458,610.91	247,210.91	Servicios Personales por Pagar a Corto Plazo	0	0
Bancos/Tesorería	737,312,533.02	378,967,087.84	Proveedores por Pagar a Corto Plazo	49,317,193.52	123,063,623.20
Bancos/Dependencias y Otros	0	0	Contratistas por Obras Públicas por Pagar a Corto Plazo	34,316,815.00	51,972,051.01
Inversiones Temporales (Hasta 3 meses)	100,081,100.94	80,101.28	Participaciones y Aportaciones por Pagar a Corto Plazo	0	0
Fondos con Afectación Específica	0	0	Transferencias Otorgadas por Pagar a Corto Plazo	0	0
Depósitos de Fondos de Terceros en Garantía y/o Administración	0	0	Intereses, Comisiones y Otros Gastos de la Deuda Pública por Pagar	0	0
Otros Efectivos y Equivalentes	0	0	Retenciones y Contribuciones por Pagar a Corto Plazo	7,460,046.18	7,589,183.08
Derechos a Recibir Efectivo o Equivalentes	7,255,897.55	6,420,587.51	Devoluciones de la Ley de Ingresos por Pagar a Corto Plazo	0	0
Inversiones Financieras de Corto Plazo	0	0	Otros Cuentas por Pagar a Corto Plazo	83,473,344.71	26,753,118.20
Cuentas por Cobrar a Corto Plazo	-	-	Documentos por Pagar a Corto Plazo	-	-
Deudores Diversos por Cobrar a Corto Plazo	7,255,897.55	6,420,587.51	Documentos Comerciales por Pagar a Corto Plazo	0	0
Ingresos por Recuperar a Corto Plazo	0	0	Documentos con Contratistas por Obras Públicas por Pagar a Corto Plazo	0	0
Deudores por Anticipos de la Tesorería a Corto Plazo	0	0	Otros Documentos por Pagar a Corto Plazo	0	0
Préstamos Otorgados a Corto Plazo	0	0	Paración a Corto Plazo de la Deuda Pública a Largo Plazo	-	-
Otros Derechos a Recibir Efectivo o Equivalentes a Corto Plazo	0	0	Paración a Corto Plazo de la Deuda Pública	0	0
Derechos a Recibir Bienes o Servicios	-	-	Paración a Corto Plazo de Arrendamiento Financiero	0	0
Anticipo a Proveedores por Adquisición de Bienes y Prestación	0	0	Títulos y Valores a Corto Plazo	-	-
Anticipo a Proveedores por Adquisición de Bienes Inmuebles y	0	0	Pasivos Diferidos a Corto Plazo	-	-
Anticipo a Proveedores por Adquisición de Bienes Intangibles	0	0	Ingresos Cobrados por Adelantado a Corto Plazo	0	0
Anticipo a Contratistas por Obras Públicas a Corto Plazo	0	0	Intereses Cobrados por Adelantado a Corto Plazo	0	0
Otros Derechos a Recibir Bienes o Servicios a Corto Plazo	0	0	Otros Pasivos Diferidos a Corto Plazo	0	0
Inventarios			Fondos y Bienes de Terceros en Garantía y/o Administración a Corto Plazo	-	-
Inventario de Mercancías para Venta	0	0	Fondos en Garantía a Corto Plazo	0	0
Inventario de Mercancías Terminadas	0	0	Fondos en Administración a Corto Plazo	0	0
Inventario de Materias Primas, Materiales y Suministros para	0	0	Fondos Contingentes a Corto Plazo	0	0
Bienes en Tránsito	0	0	Fondos de Fideicomisos, Mandatos y Contratos Análogos a Corto Plazo	0	0
Almacenes	0	0	Otros Fondos de Terceros en Garantía y/o Administración a Corto Plazo	0	0
Estimación por Pérdida o Deterioro de Activos Circulantes	-	-	Valores y Bienes en Garantía a Corto Plazo	0	0
Estimaciones para Cuentas Incobrables por Derechos a Recibir	0	0	Provisiones a Corto Plazo	-	-
Estimación por Deterioro de Inventarios	0	0	Provisión para Demandas y Juicios a Corto Plazo	0	0
Otros Activos Circulantes	-	-	Provisión para Contingencias a Corto Plazo	0	0
Valores en Garantía	0	0	Otros Provisiones a Corto Plazo	0	0
Bienes en Garantía (excluye depósitos de fondos)	0	0	Otros Pasivos a Corto Plazo	-	-
Bienes Derivados de Embargos, Decomisos, Aseguramientos y	0	0	Ingresos por Clasificar	0	0
	0	0	Recaudación por Participar	0	0

MUNICIPIO DE SAN NICOLAS DE LOS GARZA NUEVO LEON

Estado de Situación Financiera Detallado- LDF

Al 31 de Marzo de 2019 y al 31 de diciembre de 2018
(PESOS)

Concepto	2019	2018	Concepto	2019	2018
Adquisición con Fondos de Terceros	0	0	Otros Pasivos Circulantes	0	0
Total de Activos Circulantes	845,108,142.42	385,714,987.54	Total de Pasivos Circulantes	174,567,399.41	209,377,975.49
Activo No Circulante			Pasivo No Circulante		
Inversiones Financieras a Largo Plazo	0	0	Cuentas por Pagar a Largo Plazo	0	0
Derechos a Recibir Efectivo o Equivalentes a Largo Plazo	0	0	Documentos por Pagar a Largo Plazo	0	0
Bienes Inmuebles, Infraestructura y Construcciones en Proceso	5,109,562,566.67	5,109,010,420.66	Deuda Pública a Largo Plazo	1,014,788,608.69	1,022,764,291.07
Bienes Muebles	227,101,415.50	229,471,798.57	Pasivos Diferidos a Largo Plazo	0	0
Activos Intangibles	25,741,468.10	25,700,543.30	Fondos y Bienes de Terceros en Garantía y/o en Administración a Largo Plazo	0	0
Depreciación, Deterioro y Amortización Acumulada de Bienes	-41,953,710.25	-40,102,539.03	Provisiones a Largo Plazo	0	0
Activos Diferidos	0	0	Total de Pasivos No Circulantes	1,014,788,608.69	1,022,764,291.07
Estimación por Pérdida o Deterioro de Activos no Circulantes	0	0	Total del Pasivo	1,189,356,008.10	1,232,142,266.56
Otros Activos no Circulantes	0	0			
Total de Activos No Circulantes	5,320,451,740.02	5,324,080,223.50	HACIENDA PÚBLICA/PATRIMONIO		
Total del Activo	6,165,559,882.44	5,709,795,211.04	Hacienda Pública/Patrimonio Contribuido	258,528.02	258,528.02
			Aportaciones	258,528.02	258,528.02
			Donaciones de Capital	0	0
			Actualización de la Hacienda Pública/Patrimonio	0	0
			Hacienda Pública/Patrimonio Generado	4,975,945,346.32	4,477,394,416.46
			Resultados del Ejercicio (Ahorro/ Desahorro)	496,524,933.09	471,072,995.50
			Resultados de Ejercicios Anteriores	2,964,663,516.02	2,493,590,520.52
			Revaluos	0	0
			Reservas	0	0
			Rectificaciones de Resultados de Ejercicios Anteriores	1,514,756,897.21	1,512,730,900.44
			Exceso o Insuficiencia en la Actualización de la Hacienda Pública/Patrimonio	-	-
			Resultado por Posición Monetaria	0	0
			Resultado por Tenencia de Activos no Monetarios	0	0
			Total Hacienda Pública/Patrimonio	4,976,203,874.34	4,477,652,944.48
			Total del Pasivo y Hacienda Pública/Patrimonio	6,165,559,882.44	5,709,795,211.04

ANEXO L

2.-Informe Analítico de la Deuda Publica y Otros Pasivos.

MUNICIPIO DE SAN NICOLAS DE LOS GARZA, NUEVO LEON

Informe Analítico de la Deuda Pública y Otros Pasivos

Del 1° de enero al 31 de marzo de 201

(PESOS)

Denominación de la Deuda Pública y Otros Pasivos	Saldo al 31 de diciembre de 2018	Disposiciones del Periodo	Amortizaciones del Periodo	Revaluaciones, Reclasificaciones y Otros Ajustes	Saldo Final del Periodo	Pago de Intereses del Periodo	Pago de Comisiones y demás costos asociados durante el Periodo
Deuda Pública	1,022,764,291.07	0	7,975,682.38	-	1,014,788,608.69	25,642,533.59	-
Corto Plazo	0	0	0	0	0	0	0
Instituciones de Crédito	0	0	0	0	0	0	0
Títulos y Valores	0	0	0	0	0	0	0
Arrendamientos Financieros	0	0	0	0	0	0	0
Largo Plazo	1,022,764,291.07	0	7,975,682.38	-	1,014,788,608.69	25,642,533.59	-
Instituciones de Crédito	1,022,764,291.07	0.00	7,975,682.38	-	1,014,788,608.69	25,642,533.59	0.00
Títulos y Valores	0	0	0	0	0	0	0
Arrendamientos Financieros	0	0	0	0	0	0	0
Otros Pasivos	209,377,975.49	-	34,810,576.08	-	174,567,399.41	-	-
Total de la Deuda Pública y Otros Pasivos	1,232,142,266.56	-	26,834,893.70	-	1,189,356,008.10	25,642,533.59	-
Deuda Contingente (Informativa)	0	0	0	0	0	0	0
Deuda Contingente 1	0	0	0	0	0	0	0
Deuda Contingente 2	0	0	0	0	0	0	0
Deuda Contingente XX	0	0	0	0	0	0	0
Valor de Instrumentos Bono Cupón Cero (Informativo)	0	0	0	0	0	0	0
Instrumento Bono Cupón Cero 1	0	0	0	0	0	0	0
Instrumento Bono Cupón Cero 2	0	0	0	0	0	0	0
Instrumento Bono Cupón Cero XX	0	0	0	0	0	0	0

Obligaciones a Corto Plazo	Monto Contratado	Plazo Pactado	Tasa de Interés	Comisiones y Costos Relacionados	Tasa Efectiva
Obligaciones a Corto Plazo (Informativo)	0	0	0	0	0
Crédito 1	0	0	0	0	0
Crédito 2	0	0	0	0	0
Crédito XX	0	0	0	0	0

ANEXO L

**3.-Informe Analítico de Obligaciones Diferentes de
Financiamientos.**

MUNICIPIO DE SAN NICOLAS DE LOS GARZA, NUEVO LEON
Informe Analítico de Obligaciones Diferentes de Financiamientos

Del 01 de Enero al 31 de marzo de 2019

(PESOS)

Denominación de las Obligaciones Diferentes de Financiamiento	Fecha del Contrato	Fecha de inicio de operación del proyecto	Fecha de vencimiento	Monto de la inversión pactado	Monto promedio mensual del pago de la contraprestación	Monto promedio mensual del pago de la contraprestación correspondiente al pago de inversión	Monto pagado de la inversión al 31 de marzo de 2018	Plazo pactado	Monto pagado de la inversión actualizado al 31 de marzo de 2018	Saldo pendiente por pagar de la inversión al 31 de marzo de 2018
A. Asociaciones Público Privadas										
a) APP 1	-0-	-0-	-0-	-	-	-	-	-0-	-	-
b) APP 2	-0-	-0-	-0-	-	-	-	-	-0-	-	-
c) APP 3	-0-	-0-	-0-	-	-	-	-	-0-	-	-
d) APP XX	-0-	-0-	-0-	-	-	-	-	-0-	-	-
B. Otros Instrumentos										
a) Otro Instrumento 1	-0-	-0-	-0-	-	-	-	-	-0-	-	-
b) Otro Instrumento 2	-0-	-0-	-0-	-	-	-	-	-0-	-	-
c) Otro Instrumento 3	-0-	-0-	-0-	-	-	-	-	-0-	-	-
d) Otro Instrumento XX	-0-	-0-	-0-	-	-	-	-	-0-	-	-
Total de Obligaciones Diferentes de Financiamiento	-0-	-0-	-0-	-	-	-	-	-0-	-	-

ANEXO L

4.-Balance Presupuestario.

MUNICIPIO DE SAN NICOLÁS DE LOS GARZA, NUEVO LEÓN

Balance Presupuestario

Del 01 de Enero al 31 de Marzo de 2019

(PESOS)

Concepto	Estimado/ Aprobado	Devengado	Recaudado/ Pagado
Ingresos Totales	1,610,064,034.04	800,680,031.17	800,680,031.17
<i>Ingresos de Libre Disposición</i>	1,312,234,074.71	719,332,739.26	719,332,739.26
<i>Transferencias Federales Etiquetadas</i>	297,829,959.33	81,347,291.91	81,347,291.91
<i>Financiamiento Neto</i>	-	-	-
Egresos Presupuestarios	770,301,961.27	272,178,068.32	270,484,801.01
<i>Gasto No Etiquetado (sin incluir Amortización de la Deuda Pública)</i>	624,749,031.46	246,809,800.24	245,116,532.93
<i>Gasto Etiquetado (sin incluir Amortización de la Deuda Pública)</i>	145,552,929.81	25,368,268.08	25,368,268.08
Remanentes del Ejercicio Anterior	379,047,189.12	837,393,633.96	837,393,633.96
<i>Remanentes de Ingresos de Libre Disposición aplicados en el periodo</i>	260,316,761.19	578,529,596.76	578,529,596.76
<i>Remanentes de Transferencias Federales Etiquetadas aplicados en el periodo</i>	118,730,427.93	258,864,037.20	258,864,037.20
Balance Presupuestario	1,218,809,261.89	1,365,895,596.81	1,367,588,864.12
<i>Balance Presupuestario sin Financiamiento Neto</i>	1,218,809,261.89	1,365,895,596.81	1,367,588,864.12
<i>Balance Presupuestario sin Financiamiento Neto y sin Remanentes del Ejercicio Anterior</i>	839,762,072.77	528,501,962.85	530,195,230.16

Concepto	Aprobado	Devengado	Pagado
<i>Intereses, Comisiones y Gastos de la Deuda</i>	27,176,543.95	25,642,533.59	25,642,533.59
<i>Intereses, Comisiones y Gastos de la Deuda con Gasto No Etiquetado</i>	-	-	-
<i>Intereses, Comisiones y Gastos de la Deuda con Gasto Etiquetado</i>	27,176,543.95	25,642,533.59	25,642,533.59
Balance Primario	866,938,616.72	554,144,496.44	555,837,763.75

Concepto	Estimado/ Aprobado	Devengado	Recaudado/ Pagado
Financiamiento	-	-	-
<i>Financiamiento con Fuente de Pago de Ingresos de Libre Disposición</i>	-	-	-
<i>Financiamiento con Fuente de Pago de Transferencias Federales etiquetadas</i>	-	-	-
<i>Amortización de la Deuda</i>	7,995,682.38	7,975,682.38	7,975,682.38
<i>Amortización de la Deuda Pública con Gasto No Etiquetado</i>	-	-	-
<i>Amortización de la Deuda Pública con Gasto Etiquetado</i>	7,995,682.38	7,975,682.38	7,975,682.38
Financiamiento Neto	- 7,995,682.38	- 7,975,682.38	- 7,975,682.38

Concepto	Estimado/ Aprobado	Devengado	Recaudado/ Pagado
Ingresos de Libre Disposición	1,312,234,074.71	719,332,739.26	719,332,739.26
<i>Financiamiento Neto con Fuente de Pago de Ingresos de Libre Disposición</i>	-	-	-
<i>Financiamiento con Fuente de Pago de Ingresos de Libre Disposición</i>	-	-	-
<i>Amortización de la Deuda Pública con Gasto No Etiquetado</i>	-	-	-
<i>Gasto No Etiquetado (sin incluir Amortización de la Deuda Pública)</i>	624,749,031.46	246,809,800.24	245,116,532.93
<i>Remanentes de Ingresos de Libre Disposición aplicados en el periodo</i>	260,316,761.19	578,529,596.76	578,529,596.76
Balance Presupuestario de Recursos Disponibles	947,801,804.44	1,051,052,535.78	1,052,745,803.09
<i>Balance Presupuestario de Recursos Disponibles sin Financiamiento Neto</i>	947,801,804.44	1,051,052,535.78	1,052,745,803.09

Concepto	Estimado/ Aprobado	Devengado	Recaudado/ Pagado
<i>Transferencias Federales Etiquetadas</i>	\$ 297,829,959.33	\$ 81,347,291.91	\$ 81,347,291.91
<i>Financiamiento Neto con Fuente de Pago de Transferencias Federales Etiquetadas</i>	-\$ 7,995,682.38	-\$ 7,975,682.38	-\$ 7,975,682.38
<i>Financiamiento con Fuente de Pago de Transferencias Federales etiquetadas</i>	\$ -	\$ -	\$ -
<i>Amortización de la Deuda Pública con Gasto Etiquetado</i>	\$ 7,995,682.38	\$ 7,975,682.38	\$ 7,975,682.38
<i>Gasto Etiquetado (sin incluir Amortización de la Deuda Pública)</i>	\$ 145,552,929.81	\$ 25,368,268.08	\$ 25,368,268.08
<i>Remanentes de Transferencias Federales Etiquetadas aplicados en el periodo</i>	\$ 118,730,427.93	\$ 258,864,037.20	\$ 258,864,037.20
Balance Presupuestario de Recursos Etiquetados	\$ 263,011,775.07	\$ 306,867,378.65	\$ 306,867,378.65
<i>Balance Presupuestario de Recursos Etiquetados sin Financiamiento Neto</i>	\$ 271,007,457.45	\$ 314,843,061.03	\$ 314,843,061.03

ANEXO L

5.-Estado Analítico de Ingresos Detallado.

MUNICIPIO DE SAN NICOLAS DE LOS GARZA, NUEVO LEON
Estado Analítico de Ingresos Detallado
Del 1 de Enero al 31 de Marzo de 2019
(PESOS)

Concepto	Ingreso					Diferencia
	Estimado	Ampliaciones/ (Reducciones)	Modificado	Devengado	Recaudado	
Ingresos de Libre Disposición						
Impuestos	410,959,937.00	-	410,959,937.00	258,211,826.29	258,211,826.29	152,748,110.71
Cuotas y Aportaciones de Seguridad Social	12,131,886.00	-	12,131,886.00	5,132,562.03	5,132,562.03	6,999,323.97
Contribuciones de Mejoras	-	-	-	990.00	990.00	-990.00
Derechos	55,000,001.00	-	55,000,001.00	22,928,178.31	22,928,178.31	32,071,822.69
Productos	19,048,619.00	-	19,048,619.00	9,047,878.41	9,047,878.41	10,000,740.59
Aprovechamientos	99,855,971.00	1,600,000.25	101,455,971.25	22,728,790.18	22,728,790.18	77,127,180.82
Ingresos por Ventas de Bienes y Servicios	704,189.00	-	704,189.00	3,978,081.71	3,978,081.71	-3,273,892.71
Participaciones	590,615,964.29	27,146,246.16	617,762,210.45	147,632,690.57	147,632,690.57	442,983,273.72
Fondo General de Participaciones	425,999,347.21	27,146,246.16	453,145,593.37	115,658,670.23	115,658,670.23	310,340,676.98
Fondo de Fomento Municipal	61,125,766.52	-	61,125,766.52	16,217,639.83	16,217,639.83	44,908,126.69
Fondo de Fiscalización y Recaudación	20,890,317.23	-	20,890,317.23	4,746,486.79	4,746,486.79	16,143,830.44
Fondo de Compensación	-	-	-	-	-	0.00
Fondo de Extracción de Hidrocarburos	1,362,222.52	-	1,362,222.52	437,424.50	437,424.50	924,798.02
Impuesto Especial Sobre Producción y Servicios	14,324,047.42	-	14,324,047.42	5,311,367.44	5,311,367.44	9,012,679.98
0.136% de la Recaudación Federal Participable	-	-	-	-	-	0.00
3.17% Sobre Extracción de Petróleo	-	-	-	-	-	0.00
Gasolinas y Diésel	18,914,263.40	-	18,914,263.40	4,499,740.78	4,499,740.78	14,414,522.62
Fondo del Impuesto Sobre la Renta	48,000,000.00	-	48,000,000.00	761,361.00	761,361.00	47,238,639.00
Fondo de Estabilización de los Ingresos de las Entidades Federativas	-	-	-	-	-	0.00
Incentivos Derivados de la Colaboración Fiscal	15,939,574.63	0.00	15,939,574.63	5,967,965.83	5,967,965.83	9,971,608.80
Tenencia o Uso de Vehículos	-	-	-	1,585,707.04	1,585,707.04	-1,585,707.04
Fondo de Compensación ISAN	-	-	-	-	-	0.00
Impuesto Sobre Automóviles Nuevos	15,939,574.63	0.00	15,939,574.63	4,382,258.79	4,382,258.79	11,557,315.84
Fondo de Compensación de Repecos-Intermedios	-	-	-	-	-	0.00
Otros Incentivos Económicos	-	-	-	-	-	0.00
Transferencias	31,184,297.79	-	31,184,297.79	10,423,019.46	10,423,019.46	20,761,278.33
Convenios	76,793,635.00	553,655,298.00	630,448,933.00	233,280,756.47	233,280,756.47	-156,487,121.47
Otros Convenios y Subsidios	76,793,635.00	553,655,298.00	630,448,933.00	233,280,756.47	233,280,756.47	-156,487,121.47
Otros Ingresos de Libre Disposición	-	-	-	-	-	0.00
Participaciones en Ingresos Locales	-	-	-	-	-	0.00
Otros Ingresos de Libre Disposición	-	-	-	-	-	0.00
Total de Ingresos de Libre Disposición	1,312,234,074.71	582,401,544.41	1,894,635,619.12	719,332,739.26	719,332,739.26	592,901,335.45
Ingresos Excedentes de Ingresos de Libre Disposición						
Transferencias Federales Etiquetadas						
Aportaciones	282,497,706.32	38,100,644.92	320,598,351.24	81,347,291.91	81,347,291.91	201,150,414.41
Fondo de Aportaciones para la Nómina Educativa y Gasto Operativo	-	-	-	-	-	0.00
Fondo de Aportaciones para los Servicios de Salud	-	-	-	-	-	0.00
Fondo de Aportaciones para la Infraestructura Social	21,505,543.40	2,448,538.60	23,954,082.00	7,186,224.60	7,186,224.60	14,319,318.80
Fondo de Aportaciones para el Fortalecimiento de los Municipios y de las Demarcaciones Territoriales del Distrito Federal	260,992,162.92	35,652,106.32	296,644,269.24	74,161,067.31	74,161,067.31	186,831,095.61
Fondo de Aportaciones Múltiples	-	-	-	-	-	0.00
Fondo de Aportaciones para la Educación Tecnológica y de Adultos	-	-	-	-	-	0.00
Fondo de Aportaciones para la Seguridad Pública de los Estados y del Distrito Federal	-	-	-	-	-	0.00

Concepto	Ingreso					Diferencia
	Estimado	Ampliaciones/ (Reducciones)	Modificado	Devengado	Recaudado	
Fondo de Aportaciones para el Fortalecimiento de las Entidades Federativas	-	-	-	-	-	0.00
Convenios	15,332,253.01	-	15,332,253.01	-	-	15,332,253.01
Convenios de Protección Social en Salud	-	-	-	-	-	0.00
Convenios de Descentralización	-	-	-	-	-	0.00
Convenios de Reasignación	-	-	-	-	-	0.00
Otros Convenios y Subsidios	15,332,253.01	-	15,332,253.01	-	-	15,332,253.01
Fondos Distintos de Aportaciones	-	-	-	-	-	0.00
Fondo para Entidades Federativas y Municipios Productores de Hidrocarburos	-	-	-	-	-	0.00
Fondo Minero	-	-	-	-	-	0.00
Transferencias, Subsidios y Subvenciones, y Pensiones y Jubilaciones	-	-	-	-	-	0.00
Otras Transferencias Federales Etiquetadas	-	-	-	-	-	0.00
Total de Transferencias Federales Etiquetadas	297,829,959.33	38,100,644.92	335,930,604.25	81,347,291.91	81,347,291.91	216,482,667.42
Ingresos Derivados de Financiamientos	-	-	-	-	-	0.00
Ingresos Derivados de Financiamientos	-	-	-	-	-	0.00
Total de Ingresos	1,610,064,034.04	620,502,189.33	2,230,566,223.37	800,680,031.17	800,680,031.17	809,384,002.87
Datos Informativos						
1. Ingresos Derivados de Financiamientos con Fuente de Pago de Ingresos de Libre Disposición	-	-	-	-	-	-
2. Ingresos Derivados de Financiamientos con Fuente de Pago de Transferencias Federales Etiquetadas	-	-	-	-	-	-
3. Ingresos Derivados de Financiamientos (3 = 1 + 2)	-	-	-	-	-	-

ANEXO L

6.-Estado Analítico del Ejercicio del Presupuesto de Egresos Detallado

(a) (Clasificación por Objeto del Gasto)

MUNICIPIO DE SAN NICOLAS DE LOS GARZA, NUEVO LEON
Estado Analítico del Ejercicio del Presupuesto de Egresos Detallado
Clasificación por Objeto del Gasto (Capítulo y Concepto)
Del 1 de Enero al 31 de Marzo de 2019
(PESOS)

Concepto	Egresos				Subejercicio
	Aprobado	Ampliaciones/ (Reducciones)	Modificado	Devengado	
I. Gasto No Etiquetado	\$ 624,749,031.46	\$ 74,804,913.32	\$ 699,553,944.78	\$ 249,088,643.46	\$ 247,367,584.07
Servicios Personales	\$ 118,059,260.46	\$ 18,337,173.40	\$ 136,396,433.86	\$ 123,142,664.30	\$ 121,571,721.46
Remuneraciones al Personal de Carácter Permanente	\$ 93,551,303.81	\$ 9,749,624.99	\$ 103,300,928.80	\$ 93,337,532.02	\$ 93,152,625.71
Remuneraciones al Personal de Carácter Transitorio	\$ 4,287,499.99	\$ 7,039,391.80	\$ 11,326,891.79	\$ 10,534,874.04	\$ 9,529,503.16
Remuneraciones Adicionales y Especiales	\$ -	\$ 1,549,795.14	\$ 1,549,795.14	\$ 1,549,795.14	\$ 1,549,795.14
Seguridad Social	\$ 12,804,785.47	\$ 462,114.06	\$ 13,266,899.53	\$ 12,157,101.79	\$ 11,790,783.22
Otras Prestaciones Sociales y Económicas	\$ -	\$ -	\$ -	\$ -	\$ -
Previsiones	\$ 7,415,671.19	\$ 463,752.59	\$ 6,951,918.60	\$ 5,563,361.32	\$ 5,549,014.23
Pago de Estímulos a Servidores Públicos	\$ 229,709,855.99	\$ 4,160,270.27	\$ 233,870,126.26	\$ 25,744,935.55	\$ 25,744,935.55
Materiales y Suministros	\$ 7,142,873.85	\$ 1,681,719.65	\$ 8,824,593.50	\$ 986,777.26	\$ 986,777.26
Materiales de Administración, Emisión de Documentos y Artículos Oficiales	\$ 1,410,000.00	\$ 31,465.17	\$ 1,378,534.83	\$ 263,711.73	\$ 263,711.73
Alimentos y Utensilios	\$ 104,838,655.29	\$ 8,427,371.28	\$ 113,266,026.57	\$ 12,946,803.18	\$ 12,946,803.18
Materias Primas y Materiales de Producción y Comercialización	\$ 16,960,932.08	\$ 593,726.38	\$ 17,554,658.46	\$ -	\$ -
Materiales y Artículos de Construcción y de Reparación	\$ 78,278,825.00	\$ 1,089,282.12	\$ 77,189,542.88	\$ 10,946,242.46	\$ 10,946,242.46
Productos Químicos, Farmacéuticos y de Laboratorio	\$ 8,555,200.00	\$ 4,579,614.00	\$ 3,975,586.00	\$ 269,075.89	\$ 269,075.89
Combustibles, Lubricantes y Aditivos	\$ -	\$ -	\$ -	\$ -	\$ -
Vestuario, Blancos, Prendas de Protección y Artículos Deportivos	\$ 12,523,369.77	\$ 842,185.75	\$ 11,681,184.02	\$ 332,325.03	\$ 332,325.03
Materiales y Suministros Para Seguridad	\$ 212,756,603.37	\$ 28,559,420.99	\$ 184,197,182.38	\$ 33,734,346.10	\$ 33,686,484.64
Herramientas, Refacciones y Accesorios Menores	\$ 7,675,000.01	\$ 4,183,216.24	\$ 11,858,216.25	\$ 7,291,665.82	\$ 7,243,804.36
Servicios Generales	\$ 17,640,554.72	\$ 9,023,182.92	\$ 8,617,371.80	\$ 1,200,446.12	\$ 1,200,446.12
Servicios Básicos	\$ 37,988,228.64	\$ 9,190,802.87	\$ 28,797,425.77	\$ 4,064,135.16	\$ 4,064,135.16
Servicios de Arrendamiento	\$ 20,363,282.89	\$ 5,817,816.06	\$ 26,181,098.95	\$ 4,299,296.82	\$ 4,299,296.82
Servicios Profesionales, Científicos, Técnicos y Otros Servicios	\$ 104,146,994.74	\$ 10,094,630.19	\$ 94,052,364.55	\$ 7,252,735.95	\$ 7,252,735.95
Servicios Financieros, Bancarios y Comerciales	\$ 17,145,000.00	\$ 16,223,973.20	\$ 921,026.80	\$ 278,351.80	\$ 278,351.80
Servicios de Instalación, Reparación, Mantenimiento y Conservación	\$ -	\$ -	\$ -	\$ -	\$ -
Servicios de Comunicación Social y Publicidad	\$ 4,590,000.00	\$ 2,736,907.16	\$ 7,326,907.16	\$ 106,148.54	\$ 106,148.54
Servicios de Traslado y Viáticos	\$ 3,207,542.38	\$ 3,119,453.73	\$ 6,326,996.11	\$ 4,856,271.54	\$ 4,856,271.54
Servicios Oficiales	\$ 43,223,311.64	\$ 74,721,336.54	\$ 117,944,648.18	\$ 63,501,548.49	\$ 63,427,085.47
Otros Servicios Generales	\$ 3,250,000.00	\$ 29,671,090.55	\$ 32,921,090.55	\$ 23,171,090.53	\$ 23,171,090.53
Transferencias, Asignaciones, Subsidios y Otras Ayudas	\$ 8,100,994.63	\$ 21,006,807.69	\$ 29,107,802.32	\$ 14,176,465.60	\$ 14,147,764.50
Transferencias Internas y Asignaciones al Sector Público	\$ 31,872,317.01	\$ 24,043,438.30	\$ 55,915,755.31	\$ 26,153,992.36	\$ 26,108,230.44
Transferencias al Resto del Sector Público	\$ -	\$ -	\$ -	\$ -	\$ -
Subsidios y Subvenciones	\$ -	\$ -	\$ -	\$ -	\$ -
Ayudas Sociales	\$ -	\$ -	\$ -	\$ -	\$ -
Pensiones y Jubilaciones	\$ -	\$ -	\$ -	\$ -	\$ -
Transferencias a Fideicomisos, Mandatos y Otros Análogos	\$ -	\$ -	\$ -	\$ -	\$ -
Transferencias a la Seguridad Social	\$ -	\$ -	\$ -	\$ -	\$ -
Donativos	\$ -	\$ -	\$ -	\$ -	\$ -
Transferencias al Exterior	\$ 21,000,000.00	\$ 2,737,355.05	\$ 23,737,355.05	\$ 686,305.81	\$ 686,305.81
Bienes Muebles, Inmuebles e Intangibles	\$ -	\$ 147,481.01	\$ 147,481.01	\$ 147,481.01	\$ 147,481.01
Mobiliario y Equipo de Administración	\$ -	\$ -	\$ -	\$ -	\$ -
Mobiliario y Equipo Educativo y Recreativo	\$ -	\$ 2,023,213.88	\$ 2,023,213.88	\$ -	\$ -
Equipo e Instrumental Médico y de Laboratorio	\$ -	\$ 497,900.00	\$ 497,900.00	\$ 497,900.00	\$ 497,900.00
Vehículos y Equipo de Transporte	\$ -	\$ -	\$ -	\$ -	\$ -
Equipo de Defensa y Seguridad	\$ -	\$ -	\$ -	\$ -	\$ -
Maquinaria, Otros Equipos y Herramientas	\$ -	\$ 68,760.16	\$ 68,760.16	\$ -	\$ -
TOTAL	\$ 2,023,213.88	\$ 2,023,213.88	\$ 2,023,213.88	\$ 2,023,213.88	\$ 2,023,213.88
Subtotal	\$ 2,023,213.88	\$ 2,023,213.88	\$ 2,023,213.88	\$ 2,023,213.88	\$ 2,023,213.88
Total	\$ 2,023,213.88	\$ 2,023,213.88	\$ 2,023,213.88	\$ 2,023,213.88	\$ 2,023,213.88

MUNICIPIO DE SAN NICOLAS DE LOS GARZA, NUEVO LEON
 Estado Analítico del Ejercicio del Presupuesto de Egresos Detallado
 Clasificación por Objeto del Gasto (Capítulo y Concepto)
 Del 1 de Enero al 31 de Marzo de 2019
 (Pesos)

Concepto	Egresos					Subejercicio
	Aprobado	Ampliaciones/ (Reducciones)	Modificado	Devengado	Pagado	
Activos Biológicos	\$ -	\$ -	\$ -	\$ -	\$ -	\$ -
Bienes Inmuebles	\$ 6,000,000.00	\$ -	\$ 6,000,000.00	\$ -	\$ -	\$ 6,000,000.00
Activos Intangibles	\$ 15,000,000.00	\$ -	\$ 15,000,000.00	\$ 40,924.80	\$ 40,924.80	\$ 14,959,075.20
Inversión Pública	\$ -	\$ -	\$ -	\$ -	\$ -	\$ -
Obra Pública en Bienes de Dominio Público	\$ -	\$ -	\$ -	\$ -	\$ -	\$ -
Obra Pública en Bienes Propios	\$ -	\$ -	\$ -	\$ -	\$ -	\$ -
Proyectos Productivos y Acciones de Fomento	\$ -	\$ -	\$ -	\$ -	\$ -	\$ -
Inversiones Financieras y Otras Provisiones	\$ -	\$ -	\$ -	\$ -	\$ -	\$ -
Inversiones Para el Fomento de Actividades Productivas	\$ -	\$ -	\$ -	\$ -	\$ -	\$ -
Acciones y Participaciones de Capital	\$ -	\$ -	\$ -	\$ -	\$ -	\$ -
Compra de Títulos y Valores	\$ -	\$ -	\$ -	\$ -	\$ -	\$ -
Concesión de Préstamos	\$ -	\$ -	\$ -	\$ -	\$ -	\$ -
Inversiones en Fideicomisos, Mandatos y Otros Análogos	\$ -	\$ -	\$ -	\$ -	\$ -	\$ -
Fideicomiso de Desastres Naturales (Informativo)	\$ -	\$ -	\$ -	\$ -	\$ -	\$ -
Otras Inversiones Financieras	\$ -	\$ -	\$ -	\$ -	\$ -	\$ -
Provisiones para Contingencias y Otras Erogaciones Especiales	\$ -	\$ -	\$ -	\$ -	\$ -	\$ -
Participaciones y Aportaciones	\$ -	\$ -	\$ -	\$ -	\$ -	\$ -
Participaciones	\$ -	\$ -	\$ -	\$ -	\$ -	\$ -
Aportaciones	\$ -	\$ -	\$ -	\$ -	\$ -	\$ -
Convenios	\$ -	\$ -	\$ -	\$ -	\$ -	\$ -
Deuda Pública	\$ -	\$ 3,408,199.05	\$ 3,408,199.05	\$ 2,278,843.22	\$ 2,251,051.14	\$ 1,129,355.83
Amortización de la Deuda Pública	\$ -	\$ -	\$ -	\$ -	\$ -	\$ -
Intereses de la Deuda Pública	\$ -	\$ -	\$ -	\$ -	\$ -	\$ -
Comisiones de la Deuda Pública	\$ -	\$ -	\$ -	\$ -	\$ -	\$ -
Gastos de la Deuda Pública	\$ -	\$ -	\$ -	\$ -	\$ -	\$ -
Costo por Coberturas	\$ -	\$ -	\$ -	\$ -	\$ -	\$ -
Apoyos Financieros	\$ -	\$ -	\$ -	\$ -	\$ -	\$ -
Adeudos de Ejercicios Fiscales Anteriores (ADEFAS)	\$ -	\$ 3,408,199.05	\$ 3,408,199.05	\$ 2,278,843.22	\$ 2,251,051.14	\$ 1,129,355.83
Gasto Etiquetado	\$ 153,548,612.19	\$ 40,438,597.50	\$ 193,987,209.69	\$ 58,986,484.05	\$ 58,986,484.05	\$ 135,000,725.64
Servicios Personales	\$ -	\$ -	\$ -	\$ -	\$ -	\$ -
Remuneraciones al Personal de Carácter Permanente	\$ -	\$ -	\$ -	\$ -	\$ -	\$ -
Remuneraciones al Personal de Carácter Transitorio	\$ -	\$ -	\$ -	\$ -	\$ -	\$ -
Remuneraciones Adicionales y Especiales	\$ -	\$ -	\$ -	\$ -	\$ -	\$ -
Seguridad Social	\$ -	\$ -	\$ -	\$ -	\$ -	\$ -
Otras Prestaciones Sociales y Económicas	\$ -	\$ -	\$ -	\$ -	\$ -	\$ -
Previsiones	\$ -	\$ -	\$ -	\$ -	\$ -	\$ -
Pago de Estímulos a Servidores Públicos	\$ -	\$ -	\$ -	\$ -	\$ -	\$ -
Materiales y Suministros	\$ -	\$ -	\$ -	\$ -	\$ -	\$ -
Materiales de Administración, Emisión de Documentos y Artículos Oficiales	\$ -	\$ -	\$ -	\$ -	\$ -	\$ -
Allmentos y Utensilios	\$ -	\$ -	\$ -	\$ -	\$ -	\$ -
Materias Primas y Materiales de Producción y Comercialización	\$ -	\$ -	\$ -	\$ -	\$ -	\$ -
Materiales y Artículos de Construcción y de Reparación	\$ -	\$ -	\$ -	\$ -	\$ -	\$ -
Productos Químicos, Farmacéuticos y de Laboratorio	\$ -	\$ -	\$ -	\$ -	\$ -	\$ -
Combustibles, Lubrificantes y Aditivos	\$ -	\$ -	\$ -	\$ -	\$ -	\$ -
Vestuario, Blancos, Prendas de Protección y Artículos Deportivos	\$ -	\$ -	\$ -	\$ -	\$ -	\$ -
Materiales y Suministros Para Seguridad	\$ -	\$ -	\$ -	\$ -	\$ -	\$ -
Herramientas, Refacciones y Accesorios Menores	\$ -	\$ -	\$ -	\$ -	\$ -	\$ -

MUNICIPIO DE SAN NICOLAS DE LOS GARZA, NUEVO LEON
 Estado Analítico del Ejercicio del Presupuesto de Egresos Detallado
 Clasificación por Objeto del Gasto (Capítulo y Concepto)
 Del 1 de Enero al 31 de Marzo de 2019
 (PESOS)

Concepto	Egresos				Subejercicio
	Aprobado	Ampliaciones/ (Reducciones)	Modificado	Devenido	
Servicios Generales					
Servicios Básicos	\$ 113,000,000.00	\$ 39,886,451.49	\$ 152,886,451.49	\$ 24,816,122.07	\$ 128,070,329.42
Servicios de Arrendamiento	\$ 15,000,000.00	\$ 39,886,451.49	\$ 54,886,451.49	\$ 10,561,302.50	\$ 44,325,148.99
Servicios Profesionales, Científicos, Técnicos y Otros Servicio	\$ -	\$ -	\$ -	\$ -	\$ -
Servicios Financieros, Bancarios y Comerciales	\$ -	\$ -	\$ -	\$ -	\$ -
Servicios de Instalación, Reparación, Mantenimiento y Conservación	\$ 98,000,000.00	\$ -	\$ 98,000,000.00	\$ 14,254,819.57	\$ 83,745,180.43
Servicios de Comunicación Social y Publicidad	\$ -	\$ -	\$ -	\$ -	\$ -
Servicios de Traslado y Viáticos	\$ -	\$ -	\$ -	\$ -	\$ -
Servicios Oficiales	\$ -	\$ -	\$ -	\$ -	\$ -
Otros Servicios Generales	\$ -	\$ -	\$ -	\$ -	\$ -
Transferencias, Asignaciones, Subsidios y Otras Ayudas					
Transferencias Internas y Asignaciones al Sector Público	\$ -	\$ -	\$ -	\$ -	\$ -
Transferencias al Resto del Sector Público	\$ -	\$ -	\$ -	\$ -	\$ -
Subsidios y Subvenciones	\$ -	\$ -	\$ -	\$ -	\$ -
Ayudas Sociales	\$ -	\$ -	\$ -	\$ -	\$ -
Pensiones y Jubilaciones	\$ -	\$ -	\$ -	\$ -	\$ -
Transferencias a Fideicomisos, Mandatos y Otros Análogos	\$ -	\$ -	\$ -	\$ -	\$ -
Transferencias a la Seguridad Social	\$ -	\$ -	\$ -	\$ -	\$ -
Donativos	\$ -	\$ -	\$ -	\$ -	\$ -
Transferencias al Exterior	\$ -	\$ -	\$ -	\$ -	\$ -
Bienes Muebles, Inmuebles e Intangibles					
Mobiliario y Equipo de Administración	\$ -	\$ -	\$ -	\$ -	\$ -
Mobiliario y Equipo Educativo y Recreativo	\$ -	\$ -	\$ -	\$ -	\$ -
Equipo e Instrumental Médico y de Laboratorio	\$ -	\$ -	\$ -	\$ -	\$ -
Vehículos y Equipo de Transporte	\$ -	\$ -	\$ -	\$ -	\$ -
Equipo de Defensa y Seguridad	\$ -	\$ -	\$ -	\$ -	\$ -
Maquinaria, Otros Equipos y Herramientas	\$ -	\$ -	\$ -	\$ -	\$ -
Activos Biológicos	\$ -	\$ -	\$ -	\$ -	\$ -
Bienes Inmuebles	\$ -	\$ -	\$ -	\$ -	\$ -
Activos Intangibles	\$ -	\$ -	\$ -	\$ -	\$ -
Inversión Pública	\$ 5,376,385.86	\$ 552,146.01	\$ 5,928,531.87	\$ 552,146.01	\$ 5,376,385.86
Obra Pública en Bienes de Dominio Público	\$ 5,376,385.86	\$ 552,146.01	\$ 5,928,531.87	\$ 552,146.01	\$ 5,376,385.86
Obra Pública en Bienes Propios	\$ -	\$ -	\$ -	\$ -	\$ -
Proyectos Productivos y Acciones de Fomento	\$ -	\$ -	\$ -	\$ -	\$ -
Inversiones Financieras y Otras Provisiones					
Inversiones Para el Fomento de Actividades Productivas	\$ -	\$ -	\$ -	\$ -	\$ -
Acciones y Participaciones de Capital	\$ -	\$ -	\$ -	\$ -	\$ -
Compra de Títulos y Valores	\$ -	\$ -	\$ -	\$ -	\$ -
Concesión de Préstamos	\$ -	\$ -	\$ -	\$ -	\$ -
Inversiones en Fideicomisos, Mandatos y Otros Análogos	\$ -	\$ -	\$ -	\$ -	\$ -
Fideicomiso de Desastres Naturales (Informa	\$ -	\$ -	\$ -	\$ -	\$ -
Otras Inversiones Financieras	\$ -	\$ -	\$ -	\$ -	\$ -
Provisiones para Contingencias y Otras Erogaciones Especial	\$ -	\$ -	\$ -	\$ -	\$ -
Participaciones y Aportaciones					
Participaciones	\$ -	\$ -	\$ -	\$ -	\$ -
Aportaciones	\$ -	\$ -	\$ -	\$ -	\$ -
Convenios	\$ -	\$ -	\$ -	\$ -	\$ -

MUNICIPIO DE SAN NICOLAS DE LOS GARZA, NUEVO LEON
 Estado Analítico del Ejercicio del Presupuesto de Egresos Detallado
 Clasificación por Objeto del Gasto (Capítulo y Concepto)
 Del 1 de Enero al 31 de Marzo de 2015
 (PESOS)

Concepto	Egresos					Subjericción
	Aprobado	Ampliaciones/ (Reducciones)	Modificado	Devengado	Pagado	
Deuda Pública	\$ 35,172,226.33	\$ -	\$ 35,172,226.33	\$ 33,618,215.97	\$ 33,618,215.97	\$ 1,554,010.36
Amortización de la Deuda Pública	\$ 7,995,682.38	\$ -	\$ 7,995,682.38	\$ 7,975,682.38	\$ 7,975,682.38	\$ 20,000.00
Intereses de la Deuda Pública	\$ 27,176,543.95	\$ -	\$ 27,176,543.95	\$ 25,642,533.59	\$ 25,642,533.59	\$ 1,534,010.36
Comisiones de la Deuda Pública	\$ -	\$ -	\$ -	\$ -	\$ -	\$ -
Gastos de la Deuda Pública	\$ -	\$ -	\$ -	\$ -	\$ -	\$ -
Costo por Coberturas	\$ -	\$ -	\$ -	\$ -	\$ -	\$ -
Apoyos Financieros	\$ -	\$ -	\$ -	\$ -	\$ -	\$ -
Adeudos de Ejercicios Fiscales Anteriores (ADEFAS)	\$ -	\$ -	\$ -	\$ -	\$ -	\$ -
Total de Egresos	\$ 778,297,643.65	\$ 115,243,510.82	\$ 893,541,154.47	\$ 308,075,127.51	\$ 306,354,068.12	\$ 985,466,026.96

ANEXO L

6.-Estado Analítico del Ejercicio del Presupuesto de Egresos Detallado

(b) (Clasificación Administrativa)

MUNICIPIO DE SAN NICOLAS DE LOS GARZA, NUEVO LEÓN
 Estado Analítico del Ejercicio del Presupuesto de Egresos Detallado - LDF
 Clasificación Administrativa
 Del 1 de Enero al 31 de Marzo de 2019
 (PESOS)

Concepto	Egresos					Subejercicio
	Aprobado (d)	Ampliaciones/ Anulaciones	Modificado	Devengado	Pagado	
E. Gasto No Etiquetado	624,749,031.46	74,804,913.33	699,553,944.79	249,088,643.46	247,367,584.08	450,465,301.33
A. OBRA PÚBLICA	-	-	-	-	-	-
B. RAMO 33	3,250,000.00	29,671,090.55	32,921,090.55	23,171,090.53	23,171,090.53	9,750,000.02
C. OTROS EGRESOS	2,785,169.58	345,526.48	3,130,696.06	2,651,915.46	2,650,542.04	478,780.60
D. CABILDO	15,729,503.87	1,930,157.98	13,799,345.89	5,487,498.14	5,474,491.87	8,311,847.75
E. SECRETARÍA DE AYUNTAMIENTO	57,103,475.49	1,294,251.92	58,397,727.41	22,039,359.17	21,841,328.88	36,358,368.24
F. SECRETARÍA DE FINANZAS Y TESORERÍA	9,086,421.63	155,634.45	9,242,056.08	4,820,718.43	4,768,023.49	4,421,337.65
H. CONTRALORIA MUNICIPAL	17,230,451.55	2,960,337.00	20,190,788.55	2,424,522.22	2,404,959.51	2,058,534.44
I. SECRETARÍA DE OBRAS PÚBLICAS, DES. URBANO Y MED. AMBIENTE	267,315,947.85	3,032,414.43	270,348,362.28	53,605,049.98	52,969,789.41	208,745,335.30
J. SECRETARÍA DE DESARROLLO HUMANO	122,851,937.81	4,549,949.25	127,401,887.06	47,244,176.55	47,149,804.10	80,157,760.51
K. SECRETARÍA DE SERVICIOS PÚBLICOS	4,671,975.66	3,823,179.87	8,495,155.53	4,119,399.41	4,116,881.29	4,375,756.12
L. SECRETARÍA DE SEGURIDAD	43,439,436.89	46,266,366.32	89,705,803.21	44,576,168.00	44,423,167.84	45,179,635.21
M. PREVISION SOCIAL	10,286,682.45	2,254,826.52	12,541,508.97	6,032,403.50	5,987,165.91	6,509,105.47
N. SECRETARÍA DE PARTICIPACION CIUDADANA	9,661,230.07	664,507.15	10,325,737.22	5,012,491.17	4,987,080.14	5,313,246.05
O. DIRECCION GENERAL DE SALUD	3,686,765.36	846,155.76	4,532,921.12	2,678,433.88	2,676,632.01	1,854,487.24
P. SECRETARÍA DE CULTURA	29,961,737.06	1,232,263.20	31,194,000.26	10,768,702.70	10,621,377.28	20,425,297.56
Q. SECRETARÍA DE MOVILIDAD	16,963,003.64	4,207,577.61	21,170,581.25	5,779,665.36	5,518,755.96	6,975,760.67
R. DIRECCION GENERAL DE BIENESTAR SOCIAL	3,281,898.91	797,211.44	4,079,110.35	2,024,241.44	1,978,113.50	2,054,868.91
S. PRESIDENCIA MUNICIPAL	153,548,612.19	40,438,597.50	193,987,209.69	58,986,484.05	58,986,484.05	135,000,725.64
F. Gasto Etiquetado	-	-	-	-	-	-
A. OBRA PÚBLICA	40,548,612.19	552,146.01	41,100,758.20	34,170,361.98	34,170,361.98	6,930,396.22
B. RAMO 33	-	-	-	-	-	-
C. OTROS EGRESOS	-	-	-	-	-	-
D. CABILDO	-	-	-	-	-	-
E. SECRETARÍA DE AYUNTAMIENTO	-	-	-	-	-	-
F. SECRETARÍA DE FINANZAS Y TESORERÍA	-	-	-	-	-	-
G. DIRECCION GENERAL DEL DESARROLLO INTEGRAL DE LA FAMILIA	-	-	-	-	-	-
H. CONTRALORIA MUNICIPAL	-	-	-	-	-	-
I. SECRETARÍA DE OBRAS PÚBLICAS, DES. URBANO Y MED. AMBIENTE	-	-	-	-	-	-
J. SECRETARÍA DE DESARROLLO HUMANO	-	-	-	-	-	-
K. SECRETARÍA DE SERVICIOS PÚBLICOS	-	-	-	-	-	-
L. SECRETARÍA DE SEGURIDAD	-	-	-	-	-	-
M. PREVISION SOCIAL	-	-	-	-	-	-
N. SECRETARÍA DE PARTICIPACION CIUDADANA	-	-	-	-	-	-
N. STAFF	-	-	-	-	-	-
O. DIRECCION GENERAL DE SALUD	-	-	-	-	-	-
P. SECRETARÍA DE CULTURA	-	-	-	-	-	-
Q. SECRETARÍA DE MOVILIDAD	-	-	-	-	-	-
R. DIRECCION GENERAL DE BIENESTAR SOCIAL	-	-	-	-	-	-
S. PRESIDENCIA MUNICIPAL	-	-	-	-	-	-
III. Total de Egresos (III = I + F)	778,297,643.65	115,243,510.83	893,541,154.48	308,075,127.51	306,354,068.13	585,466,026.97

ANEXO L

6.-Estado Analítico del Ejercicio del Presupuesto de Egresos Detallado

(c) (Clasificación Funcional)

MUNICIPIO DE SAN NICOLAS DE LOS GARZA, NUEVO LEON
 Estado Analítico del Ejercicio del Presupuesto de Egresos Detallado – LDF
 Clasificación Funcional (Finalidad y Función)
 Del 1 de Enero al 31 de Marzo de 2019
 (PESOS)

Concepto	Egresos					Subejercicio
	Aprobado	Ampliaciones/ (Reducciones)	Modificado	Devengado	Pagado	
Gasto No Etiquetado						
Gobierno	624,749,031.47	74,804,913.33	699,553,944.80	249,088,643.47	247,367,584.06	450,465,301.33
Legislación	304,686,727.73	30,410,510.17	335,097,237.90	137,360,819.21	136,410,890.83	197,736,418.69
Justicia	8,525,537.64	66,478.52	8,459,059.12	4,574,581.34	4,571,923.41	3,884,477.78
Coordinación de la Política de Gobierno	487,500.00	261,525.96	225,974.04	7,500.00	7,500.00	218,474.04
Relaciones Exteriores	19,950,169.07	217,816.41	19,732,352.66	11,124,685.39	10,867,423.76	8,607,667.27
Asuntos Financieros y Hacendarios	35,893,528.22	3,042,909.21	32,850,619.01	9,727,182.86	9,692,802.14	23,123,436.15
Seguridad Nacional	155,744,004.71	5,356,226.65	161,100,231.36	58,816,221.53	58,577,615.33	102,284,009.83
Asuntos de Orden Público y de Seguridad Interior	84,085,988.09	28,643,013.62	112,729,001.71	53,110,648.09	52,693,626.19	59,618,353.62
Otros Servicios Generales	299,868,798.00	8,033,761.42	291,835,036.58	69,632,412.08	68,918,519.29	222,202,624.50
Desarrollo Social						
Protección Ambiental	1,478,700.00	996,306.00	482,394.00	119,324.89	119,324.89	363,069.11
Vivienda y Servicios a la Comunidad	268,076,409.74	2,393,397.90	265,683,011.84	54,712,002.54	54,105,086.44	210,971,009.30
Salud	9,661,230.07	664,507.15	10,325,737.22	5,012,491.17	4,987,080.14	5,313,246.05
Recreación, Cultura y Otras Manifestaciones Sociales	14,365,607.40	2,237,161.67	12,128,445.73	7,962,556.38	7,900,327.07	4,165,889.35
Educación	-	-	-	-	-	-
Protección Social	-	-	-	-	-	-
Otros Asuntos Sociales	6,286,850.79	3,071,403.00	3,215,447.79	1,826,037.10	1,806,700.75	1,389,410.69
Desarrollo Económico						
Asuntos Económicos, Comerciales y Laborales en General	-	-	-	-	-	-
Agropecuaria, Silvicultura, Pesca y Caza	-	-	-	-	-	-
Combustibles y Energía	-	-	-	-	-	-
Minería, Manufacturas y Construcción	-	-	-	-	-	-
Transporte	-	-	-	-	-	-
Comunicaciones	-	-	-	-	-	-
Turismo	-	-	-	-	-	-
Ciencia, Tecnología e Innovación	-	-	-	-	-	-
Otras Industrias y Otros Asuntos Económicos	-	-	-	-	-	-
Otros No Clasificados en Funciones Anteriores	20,193,505.74	52,428,164.58	72,621,670.32	42,095,412.18	42,038,173.94	30,526,258.14
Transacciones de la Deuda Pública / Costo Financiero de la Deuda	-	-	-	-	-	-
Transferencias, Participaciones y Aportaciones Entre Diferentes Niveles y Ordenes de Gobierno	16,943,505.74	22,757,074.03	39,700,579.77	18,924,321.65	18,867,083.41	20,776,258.12
Saneamiento del Sistema Financiero	3,250,000.00	29,671,090.55	32,921,090.55	23,171,090.53	23,171,090.53	9,750,000.02
Audados de Ejercicios Fiscales Anteriores	153,548,612.19	40,438,597.50	193,987,209.69	58,986,484.05	58,986,484.05	135,000,725.64
Gasto Etiquetado						
Gobierno						
Legislación	-	-	-	-	-	-
Justicia	-	-	-	-	-	-
Coordinación de la Política de Gobierno	-	-	-	-	-	-
Relaciones Exteriores	-	-	-	-	-	-
Asuntos Financieros y Hacendarios	-	-	-	-	-	-
Seguridad Nacional	-	-	-	-	-	-
Asuntos de Orden Público y de Seguridad Interior	-	-	-	-	-	-
Otros Servicios Generales	118,376,385.86	40,438,597.50	158,814,983.36	25,368,268.08	25,368,268.08	133,446,715.28
Desarrollo Social						
Protección Ambiental	-	-	-	-	-	-
Vivienda y Servicios a la Comunidad	118,376,385.86	40,438,597.50	158,814,983.36	25,368,268.08	25,368,268.08	133,446,715.28
Salud	-	-	-	-	-	-
Recreación, Cultura y Otras Manifestaciones Sociales	-	-	-	-	-	-

Concepto	Egresos					Subejercicio
	Aprobado	Ampliaciones/ (Reducciones)	Modificado	Devengado	Pagado	
Educación	-	-	-	-	-	-
Protección Social	-	-	-	-	-	-
Otros Asuntos Sociales	-	-	-	-	-	-
Desarrollo Económico	-	-	-	-	-	-
Asuntos Económicos, Comerciales y Laborales en General	-	-	-	-	-	-
Agropecuaria, Silvicultura, Pesca y Caza	-	-	-	-	-	-
Combustibles y Energía	-	-	-	-	-	-
Minería, Manufacturas y Construcción	-	-	-	-	-	-
Transporte	-	-	-	-	-	-
Comunicaciones	-	-	-	-	-	-
Turismo	-	-	-	-	-	-
Ciencia, Tecnología e Innovación	-	-	-	-	-	-
Otras Industrias y Otros Asuntos Económicos	-	-	-	-	-	-
Otras No Clasificadas en Funciones Anteriores	35,172,226.33	-	35,172,226.33	33,618,215.97	33,618,215.97	1,554,010.36
Transacciones de la Deuda Pública / Costo Financiero de la Deuda	35,172,226.33	-	35,172,226.33	33,618,215.97	33,618,215.97	1,554,010.36
Transferencias, Participaciones y Aportaciones Entre Diferentes Niveles y Ordenes de Gobierno	-	-	-	-	-	-
Saneamiento del Sistema Financiero	-	-	-	-	-	-
Adeudos de Ejercicios Fiscales Anteriores	-	-	-	-	-	-
Total de Egresos	778,297,643.66	115,243,510.83	893,541,154.49	308,075,127.52	306,354,068.11	585,466,026.97

ANEXO L

**6.-Estado Analítico del Ejercicio del Presupuesto de Egresos
Detallado**

(d) (Clasificación de Servicios Personales por Categoría)

MUNICIPIO DE SAN NICOLAS DE LOS GARZA, NUEVO LEON
 Estado Analítico del Ejercicio del Presupuesto de Egresos Detallado - LDF
 Clasificación de Servicios Personales por Categoría
 Del 1 de Enero al 31 de Marzo de 2019
 (PESOS)

Concepto	Egresos						Subejercicio
	Aprobado	Ampliaciones/ (Reducciones)	Modificado	Devengado	Pagado		
Gasto No Etiquetado							
Personal Administrativo y de Servicio Público	118,059,260.46	18,337,173.40	136,396,433.86	123,142,664.30	121,571,721.47		13,253,769.56
Magisterio	66,719,031.27	13,739,052.35	80,458,083.62	78,172,985.50	76,771,357.33		2,285,098.12
Servicios de Salud	15,118,029.73	275,320.35	15,393,350.08	6,625,405.10	6,550,412.89		8,767,944.98
Personal Administrativo	5,008,384.92	775,428.66	5,783,813.58	3,693,494.69	3,658,578.02		2,090,318.89
Personal Médico, Paramédico y afin	10,109,644.81	500,108.31	9,609,536.50	2,931,910.41	2,891,834.87		6,677,626.09
Seguridad Pública	36,222,199.46	4,322,800.70	40,545,000.16	38,344,273.70	38,249,951.25		2,200,726.46
Gastos asociados a la implementación de nuevas leyes federales o reformas a las mismas	-	-	-	-	-		-
Nombre del Programa o Ley 1	-	-	-	-	-		-
Nombre del Programa o Ley 2	-	-	-	-	-		-
Sentencias laborales definitivas	-	-	-	-	-		-
Gasto Etiquetado							
Personal Administrativo y de Servicio Público	-	-	-	-	-		-
Magisterio	-	-	-	-	-		-
Servicios de Salud	-	-	-	-	-		-
Personal Administrativo	-	-	-	-	-		-
Personal Médico, Paramédico y afin	-	-	-	-	-		-
Seguridad Pública	-	-	-	-	-		-
Gastos asociados a la implementación de nuevas leyes federales o reformas a las mismas	-	-	-	-	-		-
Nombre del Programa o Ley 1	-	-	-	-	-		-
Nombre del Programa o Ley 2	-	-	-	-	-		-
Sentencias laborales definitivas	-	-	-	-	-		-
Total del Gasto en Servicios Personales	118,059,260.46	18,337,173.40	136,396,433.86	123,142,664.30	121,571,721.47		13,253,769.56

ANEXO M

**Dictamen emitido por el Despacho de Contadores
Públicos Independientes.**

Municipio de San Nicolás de los Garza, Nuevo León

Estados financieros y Opinión del auditor independiente

Al 31 de Marzo de 2019 y 2018

Municipio de San Nicolás de los Garza, Nuevo León

Índice

	Páginas
Opinión del auditor independiente	1
Estados de situación financiera	4
Estados de actividades	5
Estados de variación en la hacienda pública	6
Estados de cambios en la situación financiera	7
Estado de flujos de efectivo	8
Estado analítico de la deuda y otros pasivos	9
Estado analítico del activo	10
Notas a los estados financieros	11

Opinión del Auditor Independiente

Al R. Ayuntamiento del Municipio de San Nicolás de los Garza, Nuevo León

Opinión

Hemos auditado los estados financieros del Municipio de San Nicolás de los Garza, Nuevo León (la entidad), que comprenden los estados de situación financiera al 31 de Marzo de 2019 y 2018, y los estados de actividades, los estados de variaciones en la hacienda pública, los estados de flujos de efectivo y los estados de cambios en la situación financiera, los estados analíticos del activo y los estados analíticos de la deuda y otros pasivos correspondiente al periodo del 1º de Enero al 31 de Marzo del 2019 y 2018, así como las notas explicativas a los estados financieros que incluyen un resumen de las políticas contables significativas.

En nuestra opinión, excepto por los efectos de las cuestiones descritas en la sección de fundamento de la opinión con salvedades de nuestro informe los estados financieros adjuntos, que se describen en el párrafo anterior, están preparados, en todos los aspectos materiales, de conformidad con las disposiciones en materia de información financiera que se indican en la Nota 23 a los estados financieros que se acompañan y que están establecidas en la Ley General de Contabilidad Gubernamental.

Fundamento de la opinión con salvedades

El Municipio está en proceso de conciliar, regularizar e incorporar en sus registros contables los bienes inmuebles bajo su custodia, que deberán quedar reconocidos como mínimo a su valor catastral, conforme al acuerdo aprobado por el Consejo Nacional de Armonización Contable (CONAC).

Existen construcciones en proceso por \$2,362,007,100 cuya fecha de terminación no pudo ser precisada y algunas de estas obras ya se encuentran operando y no han sido capitalizadas.

Hemos llevado a cabo nuestras auditorías de conformidad con las Normas Internacionales de Auditoría. Nuestras responsabilidades, de acuerdo con estas normas, se describen con más detalle en la sección "Responsabilidades del auditor para la auditoría de los estados financieros" de nuestro informe. Somos independientes de la entidad de conformidad con el Código de Ética Profesional del Instituto Mexicano de Contadores Públicos, A. C., junto con los requerimientos de ética que son aplicables a nuestras auditorías de los estados financieros en México, y hemos cumplido con las demás responsabilidades de ética de conformidad con esos requerimientos y con el Código de Ética Profesional. Consideramos que la evidencia de auditoría que hemos obtenido proporciona una base suficiente y adecuada para nuestra opinión.

Párrafo de énfasis base de preparación contable y utilización de este informe

Llamamos la atención sobre la Nota 23 a los estados financieros adjuntos en la que se describen las bases contables utilizadas para la preparación de los mismos. Dichos estados financieros fueron preparados para cumplir con los requerimientos normativos gubernamentales a que está sujeta la entidad y para ser integrados en el Reporte de la Cuenta de Pública; consecuentemente, éstos pueden no ser apropiados para otra finalidad. Nuestra opinión no se modifica por esta cuestión.

Responsabilidades de la administración y de los encargados del gobierno de la entidad sobre los estados financieros

La administración es responsable de la preparación de los estados financieros adjuntos de conformidad con las disposiciones en materia de información financiera establecidas en la Ley General de Contabilidad Gubernamental que se describen en la Nota 23 a dichos estados financieros, y del control interno que la administración consideró necesario para permitir la preparación de estados financieros libres de incorrección material debida a fraude o error.

En la preparación de los estados financieros, la administración es responsable de la valoración de la capacidad de la entidad para continuar operando como una entidad en funcionamiento, revelando, en su caso, las cuestiones relativas a la entidad en funcionamiento y utilizando las bases contables aplicables a una entidad en funcionamiento, a menos que la administración tenga la intención de liquidar la entidad o cesar sus operaciones, o bien no exista una alternativa realista.

Los encargados del gobierno de la entidad son responsables de la supervisión del proceso de información financiera de la entidad.

Responsabilidades del auditor sobre la auditoría de los estados financieros


Nuestros objetivos son obtener una seguridad razonable sobre de que los estados financieros, en su conjunto, se encuentran libres de incorrección material, debido a fraude o error, y emitir un informe de auditoría que contiene nuestra opinión. Seguridad razonable es un alto nivel de seguridad, pero no es una garantía, de que una auditoría realizada de conformidad con las Normas Internacionales de Auditoría siempre detecte una incorrección material cuando existe. Las incorrecciones pueden deberse a fraude o error y son consideradas materiales si individualmente, o en su conjunto, puede preverse razonablemente que influyan en las decisiones económicas que los usuarios hacen basándose en los estados financieros.

Como parte de una auditoría de conformidad con las Normas Internacionales de Auditoría, aplicamos nuestro juicio profesional y mantenemos una actitud de escepticismo profesional durante toda la auditoría. También:

- Identificamos y evaluamos los riesgos de incorrección material en los estados financieros, debida a fraude o error, diseñamos y aplicamos los procedimientos de auditoría para responder a esos riesgos y obtener evidencia de auditoría suficiente y apropiada para obtener una base para nuestra opinión. El riesgo de no detectar una incorrección material debida a fraude es mayor que en el caso de una incorrección material, ya que el fraude puede implicar colusión, falsificación, manifestaciones intencionalmente erróneas, omisiones intencionales o la anulación del control interno.

- Obtenemos conocimiento del control interno importante para la auditoría con el fin de diseñar los procedimientos de auditoría que consideramos adecuados en las circunstancias, y no con la finalidad de expresar una opinión sobre la eficacia del control interno de la entidad.
- Evaluamos lo apropiado de las políticas contables utilizadas y la razonabilidad de las estimaciones contables, así como las revelaciones hechas por la administración de la entidad.
- Concluimos sobre lo apropiado del uso de la administración de las bases contables aplicables a una entidad en funcionamiento y, con base en la evidencia de auditoría obtenida, concluimos sobre si existe o no una incertidumbre importante relacionada con eventos o con condiciones que pueden originar dudas significativas sobre la capacidad de la entidad para continuar como entidad en funcionamiento. Si concluimos que existe una incertidumbre importante, se nos requiere que llamemos la atención en nuestro informe de auditoría sobre la correspondiente información revelada en los estados financieros o, si dicha revelación es insuficiente, que expresemos una opinión modificada. Nuestras conclusiones se basan en la evidencia de auditoría obtenida hasta la fecha de nuestro informe. Sin embargo, hechos o condiciones futuros pueden ser causa de que la entidad deje de ser una entidad en funcionamiento.

Nos comunicamos con los responsables del gobierno de la entidad en relación, entre otras cuestiones, con el alcance planeado y el momento de realización de la auditoría y los hallazgos importantes de la auditoría, así como cualquier deficiencia significativa en el control interno que identificamos durante nuestra auditoría.


C.P. Nicolás González Villarreal
Monterrey, Nuevo León
24 de Abril de 2019.

Municipio de San Nicolás de los Garza, Nuevo León
Estado de Situación Financiera
Al 31 de Marzo de 2019 y 2018
(Pisos)

CONCEPTO	Año		CONCEPTO	Año	
	2019	2018		2019	2018
ACTIVO			PASIVO		
Activo Circulante			Activo Circulante		
Efectivo y Equivalentes	637,852,245	621,311,213	Cuentas por Pagar a Corto Plazo	174,567,399	290,889,416
Derechos a Recibir Efectivo o Equivalentes	7,255,898	6,327,890	Documentos por Pagar a Corto Plazo	0	0
Derechos a Recibir Bienes o Servicios	0	0	Préstamos a Corto Plazo de la Deuda Pública a Largo Plazo	0	0
Inventarios	0	0	Títulos y Valores a Corto Plazo	0	0
Almacenes	0	0	Pasivos Diferidos a Corto Plazo	0	0
Estimación por Pérdida o Deterioro de Activos Circulantes	0	0	Fondos y Bienes de Terceros en Garantía y/o Administración a Corto Plazo	0	0
Otros Activos Circulantes	0	0	Provisiones a Corto Plazo	0	0
Total de Activos Circulantes	845,108,142	627,639,093	Total de Pasivos Circulantes	174,567,399	290,889,416
Activo No Circulante			Activo No Circulante		
Inversiones Financieras a Largo Plazo	0	0	Cuentas por Pagar a Largo Plazo	0	0
Derechos a Recibir Efectivo o Equivalentes a Largo Plazo	0	0	Documentos por Pagar a Largo Plazo	0	0
Bienes Inmuebles, Infraestructura y Construcciones en Proceso	5,109,562,567	5,012,421,151	Deuda Pública a Largo Plazo	1,014,788,609	920,721,068
Bienes Muebles	227,101,416	160,394,928	Pasivos Diferidos a Largo Plazo	0	0
Activos Intangibles	25,741,468	5,451,393	Fondos y Bienes de Terceros en Garantía y/o Administración a Largo Plazo	0	0
Depreciación, Deterioro y Amortización Acumulada de Bienes	-41,853,710	-27,064,089	Provisiones a Largo Plazo	0	0
Activos Diferidos	0	0	Total de Pasivos No Circulantes	1,014,788,609	920,721,068
Estimación por Pérdida o Deterioro de Activos no Circulantes	0	0	Total del Pasivo	1,189,356,008	1,211,610,484
Otros Activos no Circulantes	0	0			
Total de Activos No Circulantes	5,320,451,740	5,151,203,384	HACIENDA PÚBLICA/ PATRIMONIO		
Total del Activo	6,165,559,882	5,778,842,476	Hacienda Pública/Patrimonio Contribuido	258,528	258,528
			Aportaciones	258,528	258,528
			Donaciones de Capital	0	0
			Actualización de la Hacienda Pública / Patrimonio	0	0
			Hacienda Pública/Patrimonio Generado	4,975,945,348	4,566,973,464
			Resultados del Ejercicio (Ahorro / Desahorro)	498,524,933	377,613,654
			Resultados de Ejercicios Anteriores	2,464,693,516	2,493,590,521
			Revalúos	0	0
			Reservas	0	0
			Rectificaciones de Resultados de Ejercicios Anteriores	1,514,756,897	1,695,769,290
			Exceso o Insuficiencia en la Actualización de la Hacienda	0	0
			Resultado por Posición Monetaria	0	0
			Resultado por Tenencia de Activos no Monetarios	0	0
			Total Hacienda Pública/ Patrimonio	4,976,203,874	4,567,231,992
			Total del Pasivo y Hacienda Pública / Patrimonio	6,165,559,882	5,778,842,476

Bajo protesta de decir verdad declaramos que los Estados Financieros y sus Notas son razonablemente correctos y responsabilidad del emisor


DR. ZEPHERINO SALGADO ALMAGUER
PRESIDENTE MUNICIPAL


C.P. ROBERTO BUENO YALCÓN
SINDICO PRIMERO


LIC. ROLANDO OLIVERIO RODRÍGUEZ HERNÁNDEZ
SECRETARIO DE FINANZAS Y TESOERO MUNICIPAL

Municipio de San Nicolás de los Garza, Nuevo León
Estado de Actividades
Del 1 de enero al 31 de Marzo de 2019 y 2018
(Pesos)

Concepto	2019	2018
INGRESOS Y OTROS BENEFICIOS		
Ingresos de la Gestión	318,050,225	333,134,977
Impuestos	258,211,826	265,933,383
Cuotas y Aportaciones de Seguridad Social	5,132,562	3,110,747
Contribuciones de Mejoras	990	0
Derechos	22,928,178	20,072,598
Productos	9,047,878	22,963,712
Aprovechamientos	22,728,790	21,034,538
Ingresos por Venta de Bienes y Prestación de Servicios	0	0
Participaciones, Aportaciones, Convenios, Incentivos Derivados de la Colaboración Fiscal, Fondos Distintos de Aportaciones, Transferencias, Asignaciones y Subvenciones, y Pensiones y Jubilaciones Asignaciones	478,651,724	314,344,692
Participaciones, Aportaciones, Convenios, Incentivos Derivados de la Colaboración Fiscal y Fondos Distintos de Aportaciones	466,642,998	291,780,100
Transferencias, Asignaciones, Subsidios y Subvenciones, y Pensiones y Jubilaciones	12,008,727	22,564,592
Otros Ingresos y Beneficios	3,978,082	0
Ingresos Financieros	0	0
Incremento por Variación de Inventarios	0	0
Disminución del Exceso de Estimaciones por Pérdida o Deterioro u Obsolescencia	0	0
Disminución del Exceso de Provisiones	0	0
Otros Ingresos y Beneficios Varios	3,978,082	0
Total de Ingresos y Otros Beneficios	800,680,031	647,479,669
GASTOS Y OTRAS PÉRDIDAS		
Gastos de Funcionamiento	207,438,068	213,123,386
Servicios Personales	123,142,864	116,063,413
Materiales y Suministros	25,744,936	37,678,214
Servicios Generales	58,550,468	59,381,760
Transferencias, Asignaciones, Subsidios y Otras Ayudas	63,501,549	38,468,301
Transferencias Internas y Asignaciones al Sector Público	0	0
Transferencias al Resto del Sector Público	23,171,061	475,000
Subsidios y Subvenciones	0	0
Ayudas Sociales	14,178,466	12,833,236
Pensiones y Jubilaciones	26,153,983	25,160,065
Transferencias a Fideicomisos, Mandatos y Contratos Análogos	0	0
Transferencias a la Seguridad Social	0	0
Donativos	0	0
Transferencias al Exterior	0	0
Participaciones y Aportaciones	0	0
Participaciones	0	0
Aportaciones	0	0
Convenios	0	0
Intereses, Comisiones y Otros Gastos de la Deuda Pública	25,642,534	6,533,425
Intereses de la Deuda Pública	25,642,534	6,533,425
Comisiones de la Deuda Pública	0	0
Gastos de la Deuda Pública	0	0
Costo por Coberturas	0	0
Apoyos Financieros	0	0
Otros Gastos y Pérdidas Extraordinarias	7,572,848	11,740,903
Estimaciones, Depreciaciones, Deterioros, Obsolescencia y Amortizaciones	5,294,105	7,557,227
Provisiones	0	0
Disminución de Inventarios	0	0
Aumento por Insuficiencia de Estimaciones por Pérdida o Deterioro y Obsolescencia	0	0
Aumento por Insuficiencia de Provisiones	0	0
Otros Gastos	2,278,843	4,183,676
Inversión Pública	0	0
Inversión Pública no Capitalizable	0	0
Total de Gastos y Otras Pérdidas	304,155,098	268,866,016
Resultados del Ejercicio (Ahorro/Desahorro)	496,524,933	377,613,654

Bajo protesta de decir verdad declaramos que los Estados Financieros y sus Notas son razonablemente correctos y responsabilidad del emisor

DR. ZEFERINO SALGADO ALMAGUER
PRESIDENTE MUNICIPAL

C.P. ROBERTO BUENO FALCÓN
SINDICO PRIMERO

LIC. ROLANDO OLIVERIO RODRIGUEZ HERNANDEZ
SECRETARIO DE FINANZAS Y TESORERO MUNICIPAL

Municipio de San Nicolás de los Garza, Nuevo León
 Estado de Variación en la Hacienda Pública
 Del 1 de enero al 31 de Marzo de 2019
 (pesos)

Concepto	Hacienda Pública/ Patrimonio Contribuido	Hacienda Pública/ Patrimonio Generado de Ejercicios Anteriores	Hacienda Pública/ Patrimonio Generado del Ejercicio	Exceso o insuficiencia en la Actualización de la Hacienda Pública / Patrimonio	TOTAL
Hacienda Pública / Patrimonio Contribuido Neto de 2018	258,528				258,528
Aportaciones	258,528				258,528
Donaciones de Capital	0				0
Actualización de la Hacienda Pública/ Patrimonio	0				0
Hacienda Pública / Patrimonio Generado Neto de 2018		4,189,359,810	377,613,654	4,566,973,464	
Resultados del Ejercicio (Ahorro/Desahorro)		0	377,613,654	377,613,654	377,613,654
Resultados de Ejercicios Anteriores		2,483,590,521		2,483,590,521	2,483,590,521
Revaluos		0		0	0
Reservas		0		0	0
Rectificaciones de Resultados de Ejercicios Anteriores		1,695,769,290		1,695,769,290	1,695,769,290
Exceso o Insuficiencia en la Actualización de la Hacienda Pública / Patrimonio Neto de 2018				0	0
Resultado por Posición Monetaria				0	0
Resultado por Tenencia de Activos No Monetarios				0	0
Hacienda Pública/ Patrimonio Neto Final del Ejercicio 2018	258,528	4,189,359,810	377,613,654	0	4,567,231,992
Cambios en la Hacienda Pública/ Patrimonio Contribuido Neto de 2019	0				0
Aportaciones	0				0
Donaciones de Capital	0				0
Actualización de la Hacienda Pública/ Patrimonio	0				0
Variaciones de la Hacienda Pública/ Patrimonio Generado Neto de 2019		471,072,996	-62,101,113	408,971,882	
Resultados del Ejercicio (Ahorro/Desahorro)		471,072,996	-62,101,113	408,971,882	408,971,882
Resultados de Ejercicios Anteriores			496,524,933	496,524,933	496,524,933
Revaluos			-377,613,654	93,459,342	93,459,342
Reservas			0	0	0
Rectificaciones de Resultados de Ejercicios Anteriores			-181,012,393	-181,012,393	-181,012,393
Cambios en el Exceso o Insuficiencia en la Actualización de la Hacienda Pública / Patrimonio Neto de 2019				0	0
Resultado por Posición Monetaria				0	0
Resultado por Tenencia de Activos No Monetarios				0	0
Hacienda Pública / Patrimonio Neto Final de 2019	258,528	4,660,432,806	315,512,541	0	4,976,203,874

Bajo protesta de decir verdad declaramos que los Estados Financieros y sus Notas son razonablemente correctos y responsabilidad del emisor


 SR. ZEFIRINO SALGADO ALMAGUER
 PRESIDENTE MUNICIPAL


 LIC. ROLANDO OJVERIO RODRIGUEZ HERNANDEZ
 SECRETARIO DE FINANZAS Y TESORERO MUNICIPAL

Municipio de San Nicolás de los Garza, Nuevo León
 Estado de Cambios en la Situación Financiera
 Del 1 de enero al 31 de Marzo de 2019
 (Pesos)

Concepto	Origen	Aplicación
ACTIVO	14,889,621	401,607,027
Activo Circulante	0	217,469,050
Efectivo y Equivalentes	0	216,541,032
Derechos a Recibir Efectivo o Equivalentes	0	928,018
Derechos a Recibir Bienes o Servicios	0	0
Inventarios	0	0
Almacenes	0	0
Estimación por Pérdida o Deterioro de Activos Circulantes	0	0
Otros Activos Circulantes	0	0
Activo No Circulante	14,889,621	184,137,977
Inversiones Financieras a Largo Plazo	0	0
Derechos a Recibir Efectivo o Equivalentes a Largo Plazo	0	0
Bienes Inmuebles, Infraestructura y Construcciones en Proceso	0	97,141,415
Bienes Muebles	0	66,706,487
Activos Intangibles	0	20,290,075
Depreciación, Deterioro y Amortización Acumulada de Bienes	14,889,621	0
Activos Diferidos	0	0
Estimación por Pérdida o Deterioro de Activos no Circulantes	0	0
Otros Activos no Circulantes	0	0
PASIVO	94,067,541	116,322,017
Pasivo Circulante	0	116,322,017
Cuentas por Pagar a Corto Plazo	0	116,322,017
Documentos por Pagar a Corto Plazo	0	0
Porción a Corto Plazo de la Deuda Pública a Largo Plazo	0	0
Títulos y Valores a Corto Plazo	0	0
Pasivos Diferidos a Corto Plazo	0	0
Fondos y Bienes de Terceros en Garantía y/o Administración a Corto Plazo	0	0
Provisiones a Corto Plazo	0	0
Otros Pasivos a Corto Plazo	0	0
Pasivo No Circulante	94,067,541	0
Cuentas por Pagar a Largo Plazo	0	0
Documentos por Pagar a Largo Plazo	0	0
Deuda Pública a Largo Plazo	94,067,541	0
Pasivos Diferidos a Largo Plazo	0	0
Fondos y Bienes de Terceros en Garantía y/o en Administración a Largo Plazo	0	0
Provisiones a Largo Plazo	0	0
HACIENDA PÚBLICA/ PATRIMONIO	589,984,275	181,012,393
Hacienda Pública/Patrimonio Contribuido	0	0
Aportaciones	0	0
Donaciones de Capital	0	0
Actualización de la Hacienda Pública / Patrimonio	0	0
Hacienda Pública/Patrimonio Generado	589,984,275	181,012,393
Resultados del Ejercicio (Ahorro / Desahorro)	118,911,279	0
Resultados de Ejercicios Anteriores	471,072,996	0
Revalúos	0	0
Reservas	0	0
Rectificaciones de Resultados de Ejercicios Anteriores	0	181,012,393
Exceso o Insuficiencia en la Actualización de la Hacienda Pública/Patrimonio	0	0
Resultado por Posición Monetaria	0	0
Resultado por Tenencia de Activos no Monetarios	0	0

Bajo protesta de decir verdad declaramos que los Estados Financieros y sus Notas son razonablemente correctos y responsabilidad del emisor

DR. EFERINO SALGADO ALMAGUER
 PRESIDENTE MUNICIPAL

DR. ROBERTO BUENOFALCÓN
 SINDICO PRIMERO

DR. ROLANDO OLIVERO RODRIGUEZ HERNANDEZ
 SECRETARIO DE FINANZAS Y TESORERO MUNICIPAL

Municipio de San Nicolás de los Garza, Nuevo León
Estado de Flujos de Efectivo
Del 1 de enero al 31 de Marzo de 2019 y 2018
(Pesos)

Concepto	2019	2018
Flujos de Efectivo de las Actividades de Operación		
Origen	800,680,031	647,479,669
Impuestos	258,211,826	265,933,383
Cuotas y Aportaciones de Seguridad Social	5,132,562	3,110,747
Contribuciones de mejoras	990	0
Derechos	22,928,178	20,072,598
Productos	9,047,878	22,983,712
Aprovechamientos	22,728,790	21,034,538
Ingresos por Venta de Bienes y Prestación de Servicios	0	0
Participaciones, Aportaciones, Convenios, Incentivos Derivados de la Colaboración Fiscal y Fondos Distintos de Aportaciones	466,642,998	291,780,100
Transferencias, Asignaciones, Subsidios y Subvenciones, y Pensiones y Jubilaciones	12,008,727	22,564,592
Otros Orígenes de Operación	3,978,082	0
Aplicación	304,155,098	269,866,016
Servicios Personales	123,142,654	116,063,413
Materiales y Suministros	25,744,936	37,678,214
Servicios Generales	58,550,468	59,381,760
Transferencias Internas y Asignaciones al Sector Público	0	0
Transferencias al resto del Sector Público	23,171,091	475,000
Subsidios y Subvenciones	0	0
Ayudas Sociales	14,176,466	12,833,236
Pensiones y Jubilaciones	26,153,993	25,160,065
Transferencias a Fideicomisos, Mandatos y Contratos Análogos	0	0
Transferencias a la Seguridad Social	0	0
Donativos	0	0
Transferencias al Exterior	0	0
Participaciones	0	0
Aportaciones	0	0
Convenios	0	0
Otras Aplicaciones de Operación	33,215,481	18,274,328
Flujos Netos de Efectivo por Actividades de Operación	496,524,933	377,613,654
Flujos de Efectivo de las Actividades de Inversión		
Origen	4,221,554	5,573,811
Bienes Inmuebles, Infraestructura y Construcciones en Proceso	0	0
Bienes Muebles	2,370,383	5,573,811
Otros Orígenes de Inversión	1,851,171	0
Aplicación	593,071	67,136,530
Bienes Inmuebles, Infraestructura y Construcciones en Proceso	552,146	66,313,874
Bienes Muebles	0	0
Otras Aplicaciones de Inversión	40,925	822,655
Flujos Netos de Efectivo por Actividades de Inversión	3,628,483	-61,562,719
Flujo de Efectivo de las Actividades de Financiamiento		
Origen	2,025,997	179,602
Endeudamiento Neto	0	0
Interno	0	0
Externo	0	0
Otros Orígenes de Financiamiento	2,025,997	179,602
Aplicación	43,621,569	74,590,700
Servicios de la Deuda	42,786,258	74,230,700
Interno	42,786,258	74,230,700
Externo	0	0
Otras Aplicaciones de Financiamiento	835,310	360,000
Flujos netos de Efectivo por Actividades de Financiamiento	-41,595,572	-74,411,098
Incremento/Disminución Neta en el Efectivo y Equivalentes al Efectivo	458,557,845	241,639,838
Efectivo y Equivalentes al Efectivo al inicio del Ejercicio	379,294,400	379,671,375
Efectivo y Equivalentes al Efectivo al final del Ejercicio	837,852,245	621,311,213

Bajo protesta de decir verdad declaramos que los Estados Financieros y sus Notas son razonablemente correctos y responsabilidad del emisor

DR. ZEFERINO SALGADO ALMAGUER
PRESIDENTE MUNICIPAL

C.P. ROBERTO BUENO FALCÓN
SINDICO PRIMERO

LIC. ROLANDO OLIVERIO RODRIGUEZ HERNANDEZ
SECRETARIO DE FINANZAS Y TESORERO MUNICIPAL

Municipio de San Nicolás de los Garza, Nuevo León
 Estado Analítico de la Deuda y Otros Pasivos
 Del 1 de enero al 31 de Marzo de 2019
 (Pesos)

Denominación de las Deudas	Moneda de Contratación	Institución o País Acreedor	Saldo Inicial del Periodo	Saldo Final del Periodo
DEUDA PÚBLICA				
Deuda Interna			0	0
Corto Plazo				
Instituciones de Crédito			0	0
Títulos y Valores			0	0
Arrendamientos Financieros			0	0
Deuda Externa			0	0
Organismos Financieros Internacionales			0	0
Deuda Bilateral			0	0
Títulos y Valores			0	0
Arrendamientos Financieros			0	0
Subtotal a Corto Plazo			0	0
Deuda Interna			1,022,764,291	1,014,788,609
Largo Plazo				
Instituciones de Crédito	Nacional	Banca Afirme S.A. Banco del Bajío	1,022,764,291	1,014,788,609
Títulos y Valores			0	0
Arrendamientos Financieros			0	0
Deuda Externa			0	0
Organismos Financieros Internacionales			0	0
Deuda Bilateral			0	0
Títulos y Valores			0	0
Arrendamientos Financieros			0	0
Subtotal a Largo Plazo			0	0
Otros Pasivos			209,377,975	174,567,399
Total de Deuda y Otros Pasivos			1,232,142,267	1,189,356,008

Bajo protesta de decir verdad declaramos que los Estados Financieros y sus Notas son razonablemente correctos y responsabilidad del emisor.

DR. ZEFERINO SALGADO ALMAGUER
 PRESIDENTE MUNICIPAL

CP. ROBERTO BUENO FALCÓN
 SINDICO PRIMERO

LIC. ROLANDO OLIVERIO RODRIGUEZ HERNANDEZ
 SECRETARIO DE FINANZAS Y TESORERO MUNICIPAL

Municipio de San Nicolás de los Garza, Nuevo León
 Estado Analítico del Activo
 Del 1 de enero al 31 de Marzo de 2019
 (Pesos)

Concepto	Saldo Inicial 1	Cargos del Período 2	Abonos del Período 3	Saldo Final 4=(1+2-3)	Variación del Período (4-1)
ACTIVO					
Activo Circulante	385,714,988	2,407,212,084	1,947,818,929	845,108,142	459,393,155
Efectivo y Equivalentes	379,294,400	2,403,767,354	1,945,209,509	837,852,245	458,557,845
Derechos a Recibir Efectivo o Equivalentes	6,420,588	3,010,663	2,175,353	7,255,898	835,310
Derechos a Recibir Bienes o Servicios	0	0	0	0	0
Inventarios	0	0	0	0	0
Almacenes	0	434,067	434,067	0	0
Estimación por Pérdida o Deterioro de Activos Circulantes	0	0	0	0	0
Otros Activos Circulantes	0	0	0	0	0
Activo No Circulante	5,324,080,224	6,050,625	9,679,109	5,320,451,740	-3,628,483
Inversiones Financieras a Largo Plazo	0	0	0	0	0
Derechos a Recibir Efectivo o Equivalentes a Largo Plazo	0	0	0	0	0
Bienes Inmuebles, Infraestructura y Construcciones en Proceso	5,109,010,421	552,146	0	5,109,562,567	552,146
Bienes Muebles	229,471,799	645,381	3,015,764	227,101,416	-2,370,383
Activos Intangibles	25,700,543	40,925	0	25,741,468	40,925
Depreciación, Deterioro y Amortización Acumulada de Bienes	-40,102,539	4,812,173	6,663,344	-41,953,710	-1,851,171
Activos Diferidos	0	0	0	0	0
Estimación por Pérdida o Deterioro de Activos no Circulantes	0	0	0	0	0
Otros Activos no Circulantes	0	0	0	0	0
TOTAL DEL ACTIVO	5,709,795,211	2,413,262,709	1,957,498,037	6,165,559,882	455,764,671

Bajo protesta de decir verdad declaramos que los Estados Financieros y sus Notas son razonablemente correctos y responsabilidad del emisor


 DR. ZEPHERINO SALGADO ALMAGUER
 PRESIDENTE MUNICIPAL


 LIC. ROBERTO BUENO FALCÓN
 SINDICO PRIMERO


 LIC. ROLANDO OLIVERIO RODRIGUEZ HERNANDEZ
 SECRETARIO DE FINANZAS Y TESORERO MUNICIPAL

MUNICIPIO DE SAN NICOLAS DE LOS GARZA, NUEVO LEÓN
NOTAS DE LOS ESTADOS FINANCIEROS AL 31 DE MARZO DE 2019 y 2018
(CIFRAS EN PESOS)

a) NOTAS DE DESGLOSE

I) NOTAS AL ESTADO DE SITUACIÓN FINANCIERA

Activo

Efectivo y Equivalentes

1. Al 31 de Marzo del 2019 y 2018, este rubro se integra como sigue:

	2019	2018
Efectivo	\$ 458,611	\$ 339,800
Bancos/Tesorería	737,312,533	620,860,710
Inversiones Temporales	<u>100,081,101</u>	<u>110,703</u>
	<u>\$ 837,852,245</u>	<u>\$ 621,311,213</u>

Derechos a recibir Efectivo y Equivalentes y Bienes o Servicios a Recibir

2. Al 31 de Marzo de 2019 y 2018, este rubro se integra como sigue:

	2019	2018
Deudores Diversos y Ctas por Cobrar A Corto Plazo	\$ <u>7,255,898</u>	\$ <u>6,327,880</u>

Bienes Disponibles para su Transformación o Consumo (inventarios)

3. El Municipio no presenta saldos en el rubro correspondiente.

Inversiones Financieras

4. El Municipio no presenta saldos en el rubro correspondiente.

Bienes Muebles, Inmuebles e Intangibles

Al 31 de Marzo del 2019 y 2018, este rubro se integra como sigue:

5. Bienes Inmuebles, Infraestructura y Construcciones en Proceso

	2019	2018
Terrenos	\$ 2,721,360,682	\$ 2,721,360,682
Edificios	26,194,784	81,230,673
Construcciones en Proceso en Bienes de Dominio Público	2,132,534,073	1,918,381,362
Construcciones en Proceso de Bienes Propios	<u>229,473,028</u>	<u>291,448,434</u>
	<u>\$ 5,109,562,567</u>	<u>\$ 5,012,421,151</u>

Bienes Muebles

Mobiliario y Equipo de Administración	\$ 38,014,018	\$ 8,369,072
Mobiliario y Equipo Educativo y Recreativo	4,768,754	4,302,086
Equipos e Instrumental Médico y de Laboratorio	132,992	132,992
Vehículos y Equipo Terrestre	151,910,393	119,656,781
Equipo de Defensa y Seguridad	550,000	550,000
Maquinaria, Otros Equipos y Herramienta	<u>31,725,259</u>	<u>27,383,997</u>
	<u>\$ 227,101,416</u>	<u>\$ 160,394,928</u>

6. Activos Intangibles

Software	\$ 23,838,385	\$ 3,548,310
Licencias	<u>1,903,083</u>	<u>1,903,083</u>
	<u>\$ 25,741,468</u>	<u>\$ 5,451,393</u>

La depreciación y amortización acumuladas del activo no circulante queda como a continuación se describe:

Depreciación, deterioro y amortización acumulada de bienes: -\$41,953,710

Estimaciones y Deterioros

7. El Municipio no presenta saldos en el rubro correspondiente.

Otros Activos

8. El Municipio no presenta saldos en el rubro correspondiente.

Pasivo

Cuentas por Pagar a Corto Plazo

9. Al 31 de Marzo de 2019 y 2018 este rubro se integra como sigue:

	2019	2018
Proveedores por Pagar a Corto Plazo	\$ 49,317,193	\$ 166,644,541
Contratistas por Obras Públicas por Pagar a Corto Plazo	34,316,815	80,956,654
Retenciones y Contribuciones por Pagar a Corto Plazo	7,460,046	5,874,643
Otras Cuentas por Pagar a Corto Plazo	<u>83,473,345</u>	<u>37,413,578</u>
	<u>\$ 174,567,399</u>	<u>\$ 290,889,416</u>

Deuda Pública a Largo Plazo

10. Al 31 de Marzo de 2019, se integra de la siguiente manera:

	2019
Banco Afirme, S.A. crédito simple con vencimiento en 2036, con una TIIE aplicada periódicamente de acuerdo con la publicación del Banco de México	<u>\$ 248,145,000</u>
Banco de Bajío	<u>\$ 726,943,609</u>
Banco Afirme, S.A. crédito simple con vencimiento en 2037, con una TIIE aplicada periódicamente de acuerdo con la publicación del Banco de México	<u>\$ 39,700,000</u>
Total	<u>\$ 1,014,788,609</u>

II) Notas al Estado de Actividades

11. Los ingresos de Gestión del 1º de Enero al 31 de Marzo de 2019 y 2018, se integra como sigue:

	2019	2018
Impuestos		
Impuestos Sobre los Ingresos	\$ 8,842	\$ 1,842,997
Impuestos Sobre el Patrimonio	254,893,927	261,217,592
Accesorios de Impuestos	<u>3,309,057</u>	<u>2,872,794</u>
	<u>\$ 258,211,826</u>	<u>\$ 265,933,383</u>
Cuotas y Aportaciones de Seguridad Social		
Otras Cuotas y Aportaciones para la Seguridad Social	\$ <u>5,132,562</u>	\$ <u>3,110,747</u>
Contribuciones de Mejora		
Contribuciones de Mejora	\$ <u>990</u>	\$ <u>-</u>
Derechos		
Derechos por el Uso, Goce, Aprovechamiento o exportación de Bienes de Dominio Público	\$ 4,629,294	\$ 3,859,753
Derechos por Prestación de Servicios	8,879,592	8,185,845
Accesorios de Derechos	196,311	137,231
Otros Derechos	<u>9,222,981</u>	<u>7,889,769</u>
	<u>\$ 22,928,178</u>	<u>\$ 20,072,598</u>
Productos		
Productos	\$ 9,009,973	\$ 22,666,600
Productos no Comprendidos en la Ley Ingresos Vigente, Causados en Ejercicios Fiscales Pendientes de Liquidación o Pago	<u>37,905</u>	<u>317,112</u>
	<u>\$ 9,047,878</u>	<u>\$ 22,983,712</u>
Aprovechamientos		
Multas	\$ 16,299,086	\$ 18,135,438
Indemnizaciones	491,117	802,151
Accesorios de Aprovechamientos	108,163	820,084
Otros Aprovechamientos	<u>5,830,424</u>	<u>1,276,865</u>
	<u>\$ 22,728,790</u>	<u>\$ 21,034,538</u>
Total Ingresos de Gestión	<u>\$ 318,050,225</u>	<u>\$ 333,134,977</u>

12. Participaciones, Aportaciones, Convenios, Incentivos Derivados de la Colaboración Fiscal, Fondos Distintos de Aportaciones, Transferencias, Asignaciones y Subvenciones, y Pensiones y Jubilaciones del 1º de Enero al 31 de Marzo de 2019 y 2018, se integra como sigue:

Participaciones, Aportaciones, Convenios, Incentivos Derivados de la Colaboración Fiscal y Fondos Distintos de Aportaciones

Participaciones	\$ 152,475,061	\$ 136,949,601
Aportaciones	81,347,292	69,549,149
Convenios	<u>232,820,645</u>	<u>85,281,350</u>
	\$ <u>466,642,998</u>	\$ <u>291,780,100</u>

Transferencias, Asignaciones, Subsidios y Subvenciones, y Pensiones y Jubilaciones

Transferencias y Asignaciones	\$ <u>12,008,727</u>	\$ <u>22,564,592</u>
-------------------------------	----------------------	----------------------

Total de Participaciones, Aportaciones, Convenios, Incentivos Derivados de la Colaboración Fiscal, Fondos Distintos de Aportaciones, Transferencias, Asignaciones y Subvenciones, y Pensiones y Jubilaciones

	\$ <u>478,651,724</u>	\$ <u>314,344,692</u>
--	-----------------------	-----------------------

Otros Ingresos y Beneficios

Otros Ingresos y Beneficios Varios	\$ <u>3,978,082</u>	\$ <u>0</u>
------------------------------------	---------------------	-------------

Total de Ingresos y Otros Beneficios

	\$ <u>800,680,031</u>	\$ <u>647,479,669</u>
--	-----------------------	-----------------------

Conforme a la Ley de Coordinación Fiscal, el Municipio recibe sus participaciones de la Federación a través del Estado. La Ley de Egresos del Estado de Nuevo León, establece que corresponderá a los municipios el 100% de las cantidades que perciba el Estado por concepto del Fondo de Fomento Municipal, y el 20% de las cantidades que perciba el Estado por los siguientes conceptos:

Participaciones federales del fondo general de participaciones.

- a) Impuesto sobre automóviles nuevos.
- b) Impuesto especial sobre producción y servicios.
- c) Fondo de fiscalización.

Así también, los Municipios reciben el 30% de las cantidades que recaude el Estado por concepto del Impuesto sobre Tenencia o Uso de Vehículos. Este impuesto se distribuye conforme a lo señalado en la Ley de Egresos del Estado de Nuevo León.

Adicionalmente el Municipio recibe participaciones por concepto de Derechos de control Vehicular, conforme a lo establecido en la Ley de Egresos del Estado de Nuevo León.

Gastos y Otras Pérdidas:

13. Los gastos del 1° de Enero al 31 de Marzo de 2019 y 2018 se integra como sigue:

	2019	2018
Servicios Personales		
Remuneraciones al Personal de Carácter Permanentes	\$ 93,337,532	\$ 85,242,293
Remuneraciones Adicionales y Especiales	10,534,874	13,934,201
Seguridad Social	1,549,795	1,350
Otras Prestaciones Sociales y Económicas	12,157,102	12,255,496
Pago de Estímulos a Servidores Públicos	5,563,361	4,630,073
	<u>\$ 123,142,664</u>	<u>\$ 116,063,413</u>
Materiales y Suministros		
Materiales de Administración, Emisión de Documentos Artículos Oficiales	\$ 986,777	\$ 1,161,976
Alimentos y Utensilios	263,712	453,166
Materiales y Artículos de Construcción y de Reparación	12,946,803	10,195,320
Productos Químicos, Farmacéuticos y de Laboratorio	0	1,522,445
Combustibles, Lubricantes y Aditivos	10,946,242	23,390,917
Vestuario, Blancos, Prendas de Protección y Artículos Deportivos	269,076	189,950
Materiales y Suministros para Seguridad	0	0
Herramientas, Refacciones y Accesorios Menores	332,326	764,440
	<u>\$ 25,744,936</u>	<u>\$ 37,678,214</u>
Servicios Generales		
Servicios Básicos	\$ 17,852,968	\$ 18,438,983
Servicios de Arrendamiento	1,200,446	2,071,217
Servicios Profesionales, Científicos y Técnicos y Otros Servicios	4,064,135	2,775,367
Servicios Financieros, Bancarios y Comerciales	4,299,297	3,619,320
Servicios de Instalación, Reparación		
Mantenimiento y Conservación	21,507,553	27,478,096
Servicios de Comunicación Social y Publicidad	278,352	105,893

Servicios de Traslado y Viáticos	106,149	101,330
Servicios Oficiales	4,385,295	1,101,734
Otros Servicios Generales	4,856,273	3,689,820
	<u>\$ 58,550,468</u>	<u>\$ 59,381,760</u>
Total Gastos de Funcionamiento	<u>\$ 207,438,068</u>	<u>\$ 213,123,386</u>
Transferencias, Asignaciones, Subsidios y Otras Ayudas		
Transferencias al Resto del Sector Público	\$ 23,171,091	\$ 475,000
Ayudas Sociales	14,176,466	12,833,236
Pensiones y Jubilaciones	26,153,993	25,160,065
	<u>\$ 63,501,549</u>	<u>\$ 38,468,301</u>
Intereses, Comisiones y Otros Gastos de la Deuda Pública		
Intereses de la Deuda Pública	\$ 25,642,534	\$ 6,533,425
Comisiones de la Deuda Pública		-
	<u>\$ 25,642,534</u>	<u>\$ 6,533,425</u>
Otros Gastos y Pérdidas Extraordinarias		
Estimaciones, Depreciaciones, Deterioros, Obsolescencia y Amortizaciones	\$ 5,294,105	\$ 7,557,227
Otros Gastos	2,278,843	4,183,676
	<u>\$ 7,572,948</u>	<u>\$ 11,740,903</u>
Total de Gastos y Otras Pérdidas	<u>\$ 304,155,098</u>	<u>\$ 269,866,016</u>

III) Notas al Estado de Variación en la Hacienda Pública

14. Se informa que del 01 de enero al 31 de Marzo del 2019 no hubo modificaciones al patrimonio contribuido por tipo, naturaleza y monto.

15. El saldo al 31 de Marzo del 2019 de la Hacienda Pública/Patrimonio Generado de Ejercicios Anteriores se reporta en \$4,660,432,806.00, así mismo Hacienda Pública/Patrimonio Generado del Ejercicio \$315,512,541.00, generando un total de Hacienda Pública / Patrimonio Neto Final de 2019 \$4,976,203,874.00.

El patrimonio del Municipio se constituye por los siguientes conceptos:

- I. Los ingresos que perciba en el desarrollo de su objeto y en el ejercicio de sus atribuciones.

- II. Los recursos que en su caso le otorgue la Federación para el cumplimiento de sus funciones con cargo al Presupuesto de Egresos de la Federación del ejercicio fiscal que corresponda.
- III. Los donativos de toda especie que pueda recibir legalmente.
- IV. En general, los demás bienes y los derechos que por cualquier título adquiera legalmente.

IV) NOTAS AL ESTADO DE FLUJOS DE EFECTIVO

Efectivo y equivalentes

16. El análisis de los saldos inicial y final que figuran en la última parte del Estado de Flujo de Efectivo en la cuenta de efectivo y equivalentes es como sigue:

El análisis de los saldos inicial y final que figuran en la última parte del Estado de Flujo de Efectivo en la cuenta de efectivo y equivalentes es como sigue:

CUENTA	ACTIVO	Al 31 Marzo 2019	Al 31 Marzo. 2018
	ACTIVO CIRCULANTE		
1110	EFFECTIVO Y EQUIVALENTES	837,852,245	\$621,311,213
1111	EFFECTIVO	\$458,611	\$339,800
1112	BANCOS/TESORERÍA	\$737,312,533	\$620,860,710
1113	BANCOS/DEPENDENCIAS Y OTROS	\$0.00	\$0.00
1114	INVERSIONES TEMPORALES (HASTA 3 MESES)	\$100,081,101	\$110,703
1115	FONDOS CON AFECTACIÓN ESPECÍFICA	\$0	\$0
1116	DEPÓSITOS DE FONDOS DE TERCEROS EN GARANTÍA Y/O ADMINISTRACIÓN	\$0	\$0
1119	OTROS EFECTIVOS Y EQUIVALENTES	\$0	\$0

b) NOTAS DE MEMORIA (CUENTAS DE ORDEN)

Las cuentas de orden se utilizan para registrar movimientos de valores que no afecten o modifiquen el balance del ente contable, sin embargo, su incorporación en libros es necesaria con fines de recordatorio contable, de control y en general sobre los aspectos administrativos, o bien, para consignar sus derechos o responsabilidades contingentes que puedan, o no, presentarse en el futuro.

Cuentas de Orden Contables

17. Contables:

Por la naturaleza del Ente, a la fechas no ha sido necesaria la creación de cuentas de Orden Contables.

Cuentas de Orden Presupuestarias:

18. Presupuestarias:

Ley de Ingresos

- Ley de Ingresos Estimada
- Ley de Ingresos por Ejecutar
- Modificaciones a la Ley de Ingresos Estimada
- Ley de Ingresos Devengada
- Ley de Ingresos Recaudada

Presupuesto de Egresos

- Presupuesto de Egresos Aprobado
- Presupuesto de Egresos por Ejercer
- Modificaciones al Presupuesto de Egresos Aprobado
- Presupuesto de Egresos Comprometido
- Presupuesto de Egresos Devengado
- Presupuesto de Egresos Ejercido
- Presupuesto de Egresos Pagado

El presupuesto de ingresos para el ejercicio 2019 asciende a \$1,610,064,035 y fue autorizado por el H. Congreso del Estado de Nuevo León y publicado en el Periódico Oficial del Estado de Nuevo León el 31 de Diciembre de 2018.

El R. Ayuntamiento aprobó el presupuesto de egresos para el ejercicio 2019, el cual asciende a \$1,610,064,034 y fue publicado en el Periódico Oficial del Estado de Nuevo León, el 24 de Diciembre de 2018.

La operación y resultados de las Cuentas de Orden Presupuestales, se presenta a detalle en la elaboración de los Estados Financieros Presupuestales, por lo que en esta nota solo se incluyen los Nombres y Clasificaciones de las Cuentas creadas.

c) NOTAS DE GESTIÓN ADMINISTRATIVA

19. Introducción

Los Estados Financieros del Municipio de San Nicolás de los Garza, proveen de información financiera a los principales usuarios de la misma, al Congreso y a los ciudadanos.

El objetivo del presente documento es la revelación del contexto y de los aspectos económicos-financieros más relevantes que influyen en las decisiones del período, y que son considerados en la elaboración de los estados financieros para la mayor comprensión de los mismos y sus particularidades.

De esta manera, se informa y explica la respuesta del Municipio a las condiciones relacionadas con la información financiera de cada período de gestión; además, de exponer aquellas políticas que podrían afectar la toma de decisiones en períodos posteriores.

20. Panorama Económico y Financiero

El Gobierno Municipal de San Nicolás de los Garza, Nuevo León, opera mediante la recepción y generación de recursos que provienen tanto de fuentes propias, del Estado, de la Federación y de Fuentes de Financiamiento provenientes principalmente de la banca comercial y privada. Estos Ingresos son aprobados por el H. Congreso del Estado, a solicitud del mismo Municipio y en base a un proyecto que remite al mismo en el mes de noviembre. Posteriormente y una vez autorizado el Presupuesto de Ingresos, el Municipio aprueba su Presupuesto de Egresos para ese ejercicio fiscal orientado al cumplimiento de los objetivos plasmados en el plan Municipal de Desarrollo.

21. Autorización e Historia

La historia de los inicios de San Nicolás de los Garza, Nuevo León, está estrechamente ligada a los acontecimientos derivados de la fundación de Monterrey, ocurrida el 20 de septiembre de 1596.

A partir de 1925, las gestiones municipales eran de dos años, en 1943 se ampliaron a períodos de tres años, posteriormente, de 1970 a 1974 volvieron a ser de dos años y después de esta fecha y hasta la actualidad la administración dura un trienio.

22. Organización y Objeto Social

El Municipio de San Nicolás de los Garza es un Ente Público, que tiene origen en el Artículo 115 de la Constitución Política de los Estados Unidos Mexicanos y que para su funcionamiento es Regulado por la Ley de Gobierno Municipal del Estado de Nuevo León, emitida por el H. Congreso del Estado.

Los impuestos a que está obligado a retener el Municipio, están sujetos a revisión por parte de las autoridades fiscales federales correspondientes.

23. Bases de Preparación de los Estados Financieros

Los estados financieros adjuntos del Municipio se prepararon de conformidad con las siguientes disposiciones normativas que le son aplicables en su carácter de Ayuntamiento del Municipio:

- a) Las disposiciones vigentes de la Ley General de Contabilidad Gubernamental (LGCG).
- b) Las Normas Internacionales de Contabilidad para el Sector Público (NICSP) emitidas por la Junta de Normas Internacionales de Contabilidad del Sector Público (International Public Sector Accounting Standards Board, International Federation Accounting Committee);
- c) Las Normas de Información Financiera del Consejo Mexicano para la Investigación y Desarrollo de Normas de Información Financiera (CINIF).

El 31 de diciembre de 2008 fue publicada en el Diario Oficial de la Federación la Ley General de Contabilidad Gubernamental, que tiene como objeto establecer los criterios generales que regirán la Contabilidad Gubernamental y la emisión de información financiera de los entes públicos, con el fin de lograr su adecuada armonización, para facilitar a los entes públicos el registro y la fiscalización de los activos, pasivos, ingresos y gastos y, en general, contribuir a medir la eficacia, economía y eficiencia del gasto e ingreso públicos.

La LGCG es de observancia obligatoria para los poderes Ejecutivos, Legislativo y Judicial de la Federación, entidades federativas; los ayuntamientos de los municipios; los órganos político administrativos de las demarcaciones territoriales del Distrito Federal; las entidades de la administración pública paraestatal, ya sean federales, estatales o municipales y los órganos autónomos federales y estatales.

Los entes públicos deberán generar y presentar periódicamente, conforme con lo establecido en la Ley General de Contabilidad Gubernamental y las resoluciones del CONAC, los siguientes estados e información financiera:

ANEXOS:

- Estado de Situación Financiera.
- Estado de Actividades.
- Estado de Variaciones en la Hacienda Pública / Patrimonio.
- Estado de Flujo de Efectivo.
- Estado de Cambios en la Situación Financiera.
- Estado Analítico de Activo.
- Estado Analítico de la Deuda y Otros Pasivos.
- Informe sobre Pasivos Contingentes.
- Notas a los Estados Financieros.
- Estado Analítico de Ingresos.
- Estado Analítico del Ejercicio del Presupuesto de Egresos por Clasificación por Objeto del Gasto (Capítulo y Concepto).
- Estado Analítico del Ejercicio del Presupuesto de Egresos por Clasificación Económica (Tipo de Gasto).
- Estado Analítico del Ejercicio del Presupuesto de Egresos por Clasificación Administrativa.
- Estado Analítico del Ejercicio del Presupuesto de Egresos por Clasificación Funcional (Finalidad y Función).

24. Políticas Contabilidad Significativas

Las políticas contables más representativas utilizadas por el Municipio, para la preparación de sus estados financieros, se resumen a continuación:

- a) **Efectivo y equivalentes de efectivo.** Consisten principalmente en depósitos bancarios en cuentas de cheques e inversiones en valores a corto plazo, de gran liquidez, fácilmente convertibles en efectivo y sujetos a riesgos poco significativos de cambios en valor. El efectivo se presenta a valor nominal.
- b) **Bienes inmuebles, infraestructura y bienes muebles.** Los bienes inmuebles, infraestructura y bienes muebles se expresan a su costo histórico. La depreciación se calcula por el método de la línea recta aplicando valores de los activos, las tasas de depreciación se indican en la **Nota 26**, sin embargo al 31 de Marzo de 2019, se efectuaron las depreciaciones solo de los bienes muebles que se obtuvieron como resultado de la conciliación físico-contable.
- c) **Impuestos.** El Municipio no es sujeto al pago del Impuesto Sobre la Renta (ISR), por lo tanto no se determina impuesto causado y/o diferido por ISR, como es requerido por la NIF D-4 "Impuestos a utilidad".

La Ley del Impuesto Sobre la Renta establece que estos Entes sólo tendrán la obligación de retener y enterar el impuesto cuando hagan pagos a terceros, así como de exigir documentación que reúna requisitos fiscales, en los términos de esa Ley.

Al 31 de Marzo del 2019 no se tiene creada ninguna provisión por este concepto, por lo que dicha obligación laboral se cargará a gastos cuando se tenga la obligación de pagarla y se encuentra contemplada en el presupuesto de egresos.

- d) **Beneficios a los empleados.** Los beneficios como sueldos, tiempo extra, vacaciones, días festivos y permisos de ausencia con goce de sueldo entre otros, se reconocen en los resultados conforme se devengan y sus pasivos se expresan a valor nominal.
- e) **Ahorro neto del ejercicio.** El ahorro neto del ejercicio representa el resultado de la actuación total del Municipio durante el período que se presenta.
- f) **Uso de estimaciones.** La preparación de los estados Financieros de conformidad con las disposiciones emitidas por el Consejo Nacional de Armonización Contable (CONAC), requiere del uso de estimaciones en la valuación de algunos de sus renglones, los resultados que finalmente se obtengan pueden diferir de dichas estimaciones.
- g) **Diferencias cambiarias.** El Municipio no cuenta con Activos ni Pasivos en moneda extranjera.
- h) **Cambios en políticas contables y corrección de errores.** El principal cambio en la política contable, es el reconocimiento de los gastos de acuerdo a los momentos contables descritos en la normatividad correspondiente, el cual tiene un efecto significativo en el presupuesto de egresos de 2019, ya que antes se consideraban los gastos en base a flujo de efectivo.

25. Posición en Moneda Extranjera y Protección por Riesgo Cambiario

El municipio no tiene activos o pasivos en moneda extranjera.

26. Reporte Analítico del Activo

De conformidad con las Principales Reglas de Registro y Valoración del Patrimonio (Elementos Generales) publicadas en el Diario Oficial de la Federación (DOF) el 08 de Agosto de 2013 y con las Reglas Específicas del Registro y Valoración del Patrimonio publicadas en el DOF el 27 de diciembre de 2017, la estimación de la vida útil de un bien será una cuestión de criterio basada en la experiencia que el ente público tenga con activos similares o de la aplicación.

En base a lo anterior, los parámetros de vida útil o porcentajes de depreciación, deterioro o amortización utilizados en los diferentes tipos de activos son los siguientes:

CONCEPTO	Años de vida útil	% de depreciación anual
Muebles de Oficina y Estantería	10	10
Muebles, Excepto de Oficina y Estantería	10	10
Equipo de Cómputo y de Tecnologías de la Información	3	33.3
Equipos y Aparatos Audiovisuales	3	33.3
Otro Mobiliario y Equipo Educativo y Recreativo	5	20
Cámaras Fotográficas y de Video	3	33.3
Automóviles y Equipo Terrestre	5	20
Sistemas de Aire Acondicionado, Calefacción y de Refrigeración Industrial y Comercial	10	10
Equipo de Comunicación y Telecomunicación	10	10
Equipo de Generación Eléctrica, Aparatos y Accesorios Eléctricos	10	10
Herramientas y Máquinas-Herramienta	10	10
Equipo Médico y de Laboratorio	5	20
Otros Equipos	10	10

Al 31 de Marzo de 2019, se efectuaron las depreciaciones solo de los bienes muebles que se obtuvieron como resultado de la conciliación físico-contable por un importe de -\$41,953,710

27. Reporte de la Recaudación

En las Notas de Desglose, se localiza un apartado de los ingresos recaudados.

28. Información sobre la Deuda y el Reporte Analítico de la Deuda

En las Notas de Desglose, se localiza un apartado del saldo de la cuenta de la deuda pública a largo plazo.

29. Proceso de Mejora

Como ente público obligado el Municipio fortalece el cumplimiento de la normatividad vigente mediante el seguimiento de la misma y así mismo brindar la capacitación de los servidores públicos.

La administración del Municipio ha establecido mecanismos que le permiten asegurarse, en forma razonable, del cumplimiento de las disposiciones normativas que al respecto se indican en la Ley de Adquisiciones, Enajenaciones, Arrendamientos y Prestación de Servicios para la Administración Pública del Estado de Nuevo León, la Ley de Obras Públicas para el Estado y Municipios de Nuevo León, el Reglamento de Adquisiciones, Arrendamientos y Contratación de Servicios para el Municipio de San Nicolás de los Garza, N.L.

30. Eventos Posteriores al Cierre

No existen eventos posteriores al cierre del periodo que se informa, que afecten económicamente y que no se conocían a la fecha de cierre.

31. Partes Relacionadas

No existen partes relacionadas que pudieran ejercer influencia significativa sobre la toma de decisiones financieras y operativas.

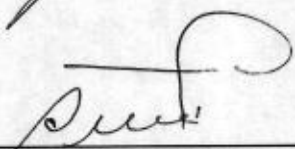
32. Responsabilidad sobre la presentación razonable de la información contable

La Información Contable está firmada en cada página de la misma e incluye al final la siguiente leyenda: "Bajo protesta de decir verdad declaramos que los Estados Financieros y sus notas, son razonablemente correctos y son responsabilidad del emisor".


Estas notas son parte integrante a los Estados Financieros del Municipio de San Nicolás de los Garza, Nuevo León por el período del 1 de Enero al 31 de Marzo de 2019 y 2018.



Dr. Zeferino Salgado Almaguer
Presidente Municipal



C.P. Roberto Bueno Falcón
Síndico Primero del R. Ayuntamiento



Lic. Rolando Oliverio Rodríguez Hernández
Secretario de Finanzas y Tesorero Municipal

ANEXO Ñ

Acta de Cabildo

EL C. DR. ALEJANDRO REYNOSO GIL, SECRETARIO DEL AYUNTAMIENTO DE SAN NICOLÁS DE LOS GARZA, NUEVO LEÓN, EN USO DE LAS FACULTADES QUE LE CONFIERE EL ARTÍCULO 98 FRACCIÓN XIII DE LA LEY DE GOBIERNO MUNICIPAL DEL ESTADO DE NUEVO LEÓN, HACE CONSTAR Y CERTIFICA:

QUE EN LA DÉCIMA TERCERA SESIÓN ORDINARIA DEL R. AYUNTAMIENTO, CELEBRADA EL 30 DE ABRIL DEL AÑO 2019, SE TRATÓ LO SIGUIENTE:

**ACTA NÚMERO DIECIOCHO
DEL REPUBLICANO AYUNTAMIENTO**

Da inicio la sesión y el C. Presidente Municipal, Dr. Zeferino Salgado Almaguer indica: “Buenos días, Síndicos y Regidores, en cumplimiento a lo dispuesto en el artículo 44 Fracción I y 98 Fracción VIII de la Ley de Gobierno Municipal del Estado de Nuevo León; artículos 36, 37 Fracción I y 38 del Reglamento Interior del Ayuntamiento de San Nicolás de los Garza, se les ha convocado el día de hoy 30 de Abril del 2019, a las nueve horas a fin de celebrar la Décima Tercera Sesión Ordinaria del Republicano Ayuntamiento, por lo cual le solicito al Ciudadano Secretario del Ayuntamiento pase lista de asistencia, verifique el quórum legal y me asista en la celebración de esta sesión con fundamento en lo que señala el artículo 26 fracción III, del Reglamento anteriormente referido”.

Enseguida, el C. Secretario del Ayuntamiento, indica: “Buenos días. De acuerdo a las instrucciones del Presidente Municipal, procedo a pasar lista de Asistencia y verificar el quórum legal”.

Presidente Municipal:
Dr. Zeferino Salgado Almaguer, Presente.

Síndicos:
C. Roberto Bueno Falcón, Presente.
C. Amparo Lilia Olivares Castañeda, Presente.

Regidores:
C. Katty Cecilia Castillo Peña, Presente.
C. Reynold Condelle Martínez, Presente.
C. Nora Herminia García Cantú, Presente.
C. Sergio Galaviz Garza, Presente.
C. Lucrecia Moreno Rodríguez, Presente.
C. José Luis Treviño Valerio, Presente.
C. Aniceta Sarmiento Pacheco, Presente.



- C. José Luis Rodríguez Roque, Presente.
- C. Claudia Cano Rodríguez. Presente.
- C. Denisse Edith Morales Tudón, Presente.
- C. Juan Antonio Villarreal Ramos, Presente.
- C. Yanet Ileana Garza Carvajal, Presente.
- C. José Arcadio Zendejas Espinosa, Presente.
- C. Luis Antonio Noyola Sánchez, Presente.

El C. Secretario comenta: "Señor Presidente Municipal, le informo que existe el quórum legal necesario para llevar a cabo los trabajos correspondientes a esta Décima Tercera Sesión Ordinaria del Ayuntamiento. Así mismo, doy cuenta de la presencia del Lic. Rolando Oliverio Rodríguez Hernández, Secretario de Finanzas y Tesorería, y el de la voz, Dr. Alejandro Reynoso Gil, Secretario de Ayuntamiento".

Acto seguido el C. Secretario del R. Ayuntamiento agrega: "Pasamos al **punto 3.-** de acuerdo a lo establecido en el artículo 46 del Reglamento Interior del R. Ayuntamiento someto a consideración de Ustedes el siguiente:"

ORDEN DEL DÍA

1. APERTURA.
2. LISTA DE ASISTENCIA Y DECLARACIÓN DE QUÓRUM.
3. LECTURA, DISCUSIÓN Y EN SU CASO APROBACIÓN DEL ORDEN DEL DÍA.
4. APROBACIÓN DEL ACTA DE SESIÓN ANTERIOR.
5. SEGUIMIENTO DE ACUERDOS.
6. REGISTRÓ DE ASUNTOS GENERALES.
7. PROPUESTA DEL GOBIERNO MUNICIPAL, REFERENTE A APROBAR EL RECINTO OFICIAL DE LA SIGUIENTE SESIÓN ORDINARIA (PLAZA PÚBLICA UBICADA EN LA CALLE DECIMA SEXTA Y PASEO AYUTLA/PASEO HUEXOTLA EN LA COLONIA RESIDENCIAL ANÁHUAC 1ER SECTOR, SAN NICOLÁS DE LOS GARZA NUEVO LEÓN).
8. PROPUESTA DEL PRESIDENTE MUNICIPAL, REFERENTE A APROBAR ACUERDO DELEGATORIO DE FACULTADES.
9. INFORME DE COMISIONES

DICTAMEN DE LA COMISION DE GOBIERNO Y REGLAMENTACIÓN, REFERENTE A APROBAR LA EXPEDICION DEL REGLAMENTO DE MEJORA REGULATORIA.

DICTAMEN DE LA COMISION DE HACIENDA, REFERENTE A APROBAR EL INFORME DEL PRIMER TRIMESTRE DEL PERIODO COMPRENDIDO DEL 01 DE ENERO AL 31 DE MARZO DEL 2019.

10. DESAHOGO DE ASUNTOS GENERALES

Acto seguido el C. Secretario menciona: "¿Existe algún comentario? Si están de acuerdo con el Orden del Día, favor de manifestarlo de la forma acostumbrada".

El C. Secretario agrega: "Gracias, se aprueba por unanimidad el Orden del Día programado para la presente Sesión Ordinaria del Republicano Ayuntamiento".

9. INFORME DE COMISIONES

Acto seguido el Secretario comunica: "En segundo lugar existe el Dictamen de la Comisión Hacienda Municipal, referente a aprobar el Informe del primer Trimestre del período comprendido del 01 de enero al 31 de marzo del 2019. Cedo el uso de la palabra a la Secretaria de la Comisión la Regidora Claudia Cano Rodríguez. La Regidora da lectura.

R. AYUNTAMIENTO P R E S E N T E.-

A los Integrantes de la Comisión de Hacienda Municipal, fue turnada solicitud del C. Secretario de Finanzas y Tesorero, Lic. Rolando Oliverio Rodríguez Hernández, previo acuerdo con el C. Presidente Municipal, Dr. Zeferino Salgado Almaguer, a efecto de presentar dictamen relativo a los estados financieros correspondientes de la Administración Pública Municipal, del período del 01 de Enero al 31 de Marzo del 2019, para en su caso ser aprobado por el R. Ayuntamiento, y así dar cumplimiento a lo establecido en los artículos 18 fracción VII, 21 fracciones VIII y XIX, 25 fracción II, 64 fracción II, inciso E) del Reglamento Interior del R. Ayuntamiento de San Nicolás de los Garza, Nuevo León.

A N T E C E D E N T E

1.- Que en los términos de los artículos 57 y 58 de la Ley General de Contabilidad Gubernamental que se reformó, las tesorerías de los municipios establecerán en sus respectivas páginas de Internet los enlaces electrónicos que permitan acceder a la información financiera de todos los entes públicos que conforman el correspondiente orden de gobierno así como los órganos o instancias de transparencias competentes, en el entendido que tal información financiera que deba incluirse en Internet deberá publicarse por lo menos trimestralmente y difundirse en dicho medio dentro de los treinta días naturales siguientes al cierre del período que corresponda, por lo que el Municipio de San Nicolás de los Garza, Nuevo León, tiene la obligación de presentar la información financiera correspondiente al primer trimestre del período comprendido del 01-primero de Enero al 31-treinta y uno de Marzo de 2019, en los términos de la citada ley.

C O N S I D E R A N D O S

demás disposiciones administrativas para el buen manejo de los asuntos hacendarios, de conformidad con lo dispuesto por los artículos 118, 119 y demás relativos de la Constitución Política del Estado de Nuevo León; y 18 fracción VII, 21 fracciones VIII y XIX, 25 inciso A), fracciones I y II, 64 fracción II, inciso E) del Reglamento Interior del R. Ayuntamiento de San Nicolás de los Garza, Nuevo León.

2.- Que los artículos 33 fracción III inciso e), 100 fracción IX, de la Ley de Gobierno Municipal del Estado de Nuevo León y los artículos 7 y 14 de la Ley de Fiscalización Superior del Estado de Nuevo León, establece la atribución y responsabilidad del R. Ayuntamiento en materia de hacienda pública municipal de enviar al Congreso del Estado los documentos y Estados Financieros, por lo que la Comisión que suscribe, emite el presente dictamen.

3.- Que el artículo 44 de la Ley General de Contabilidad Gubernamental menciona que los estados financieros y la información emanada de la contabilidad deberán sujetarse a criterios de utilidad, confiabilidad, relevancia, comprensibilidad y de comparación, así como a otros atributos asociados a cada uno de ellos, como oportunidad, veracidad, representatividad, objetividad, suficiencia, posibilidad de predicción e importancia relativa, con el fin de alcanzar la modernización y armonización que la ley determina.

La información financiera presentada en este dictamen corresponde al período del 1° primero de Enero al 31 treinta y uno de Marzo del año 2019 dos mil diecinueve, la cual contiene los siguientes documentos:

- a) Estado de Situación Financiera al 31 de Marzo de 2019.
- b) Estado de Actividades al 31 de Marzo de 2019.
- c) Estado Analítico de Activo al 31 de Marzo de 2019.
- d) Estado Analítico de Pasivo y Patrimonio al 31 de Marzo de 2019.
- e) Estado Analítico de la deuda Bancaria al 31 de Marzo de 2019.
- f) Información presupuestaria de Ingresos con desagregación al 31 de Marzo de 2019.
- g) Información presupuestaria de Egresos con desagregación al 31 de Marzo de 2019.
- h) Avance Físico-Financiero del Fondo para la Infraestructura Social Municipal al 31 de Marzo de 2019.
- i) Subsidios y descuentos otorgados por contribuciones.
- j) Estado Analítico del Ramo 33.
- k) Avances del Cumplimiento a la Ley General de Contabilidad Gubernamental.
- l) Avances del Cumplimiento a la Ley de Disciplina Financiera de las Entidades Federativas y los Municipios.

En base a lo anterior, esta Comisión considera sea aprobado el presente dictamen de conformidad con lo dispuesto por los artículos 33 fracción III, inciso e), 100 fracción IX, de la Ley de Gobierno Municipal del Estado de Nuevo León y los artículos 7 y 14 de la Ley de Fiscalización Superior del Estado de Nuevo León, 9 de la Ley de Acceso a la Información Pública del Estado de Nuevo León, 18, fracción VII, 21, fracciones VIII y XIX, 25 fracción II, 59, 60, fracciones I, II y III, 61, 63 fracción II, 64 fracción II, inciso E) y demás relativos del Reglamento Interior del R. Ayuntamiento, por lo que se tiene a bien presentar para su aprobación el presente:

ACUERDO

PRIMERO. - Se aprueban los Estados Financieros, correspondientes al Ejercicio Fiscal del 01 de enero al 31 de Marzo de 2019, en la forma y términos descritos en el presente dictamen.

SEGUNDO. - Háganse las publicaciones respectivas de los Estados Financieros, así como del presente acuerdo, en la Tabla de Avisos del R. Ayuntamiento, en la Gaceta Municipal de conformidad a lo establecido en el artículo 64 de la Ley de Gobierno Municipal del Estado de Nuevo León, en los términos que a continuación se presenta:

Municipio de San Nicolás de los Garza, Nuevo León
Estado de Situación Financiera
Al 31 de marzo de 2019 y 2018
(Pesos)

CONCEPTO	Año		CONCEPTO	Año	
	2019	2018		2019	2018
ACTIVO			PASIVO		
Activo Circulante			Pasivo Circulante		
Efectivo y Equivalentes	837,882,246	621,311,213	Cuentas por Pagar a Corto Plazo	174,587,320	206,888,416
Derechos a Recibir Efectivo o Equivalentes	7,355,896	9,327,880	Documentos por Pagar a Corto Plazo	0	0
Derechos a Recibir Bienes o Servicios	0	0	Porción a Corto Plazo de la Deuda Pública a Largo Plazo	0	0
Inventarios	0	0	Títulos y Valores a Corto Plazo	0	0
Almacenes	0	0	Pasivos Diferidos a Corto Plazo	0	0
Estimación por Pérdida o Detractor de Activos Circulantes	0	0	Fondos y Bienes de Terceros en Garantía y/o Administración a Corto Plazo	0	0
Otros Activos Circulantes	0	0	Provisiones a Corto Plazo	0	0
Total de Activos Circulantes	845,168,542	627,639,093	Otros Pasivos a Corto Plazo	0	0
			Total de Pasivos Circulantes	174,587,320	206,888,416
Activo No Circulante			Pasivo No Circulante		
Inversiones Financieras a Largo Plazo	0	0	Cuentas por Pagar a Largo Plazo	0	0
Derechos a Recibir Efectivo o Equivalentes a Largo Plazo	0	0	Documentos por Pagar a Largo Plazo	0	0
Bienes Inmuebles, Infraestructura y Construcciones en Proceso	5,100,502,587	5,212,421,151	Deuda Pública a Largo Plazo	1,014,788,009	628,721,068
Bienes Muebles	227,501,418	190,364,328	Pasivos Diferidos a Largo Plazo	0	0
Activos Intangibles	28,741,488	2,461,303	Fondos y Bienes de Terceros en Garantía y/o en Administración a Largo Plazo	0	0
Depreciación, Deterioro y Amortización Acumulada de Bienes	-41,853,710	-27,064,089	Provisiones a Largo Plazo	0	0
Activos Diferidos	0	0	Total de Pasivos No Circulantes	1,014,788,009	628,721,068
Estimación por Pérdida o Detractor de Activos no Circulantes	0	0	Total del Pasivo	1,189,365,300	1,211,610,484
Otros Activos no Circulantes	0	0			
Total de Activos No Circulantes	5,326,481,748	5,181,203,384	HACIENDA PÚBLICA/ PATRIMONIO		
Total del Activo	6,168,659,892	6,778,842,478	Hacienda Pública/Patrimonio Contributivo	258,828	258,828
			Aportaciones	258,828	258,828
			Donaciones de Capital	0	0
			Actualización de la Hacienda Pública / Patrimonio	0	0
			Hacienda Pública/Patrimonio Generado	4,976,948,244	4,866,973,484
			Resultados del Ejercicio (Ahorro / Desahorro)	498,324,833	377,613,654
			Resultados de Ejercicios Anteriores	2,964,803,518	2,483,990,821
			Revaluación	0	0
			Reversales	0	0
			Rectificaciones de Resultados de Ejercicios Anteriores	1,514,796,887	1,695,708,250
				0	0
			Total Hacienda Pública/ Patrimonio	4,976,948,244	4,667,391,992
			Total del Pasivo y Hacienda Pública / Patrimonio	6,168,659,892	6,778,842,478

Bajo protesta de decir verdad declaramos que los Estados Financieros y sus Notas son razonablemente correctos y responsabilidad del emisor

DR. ZEPHERINO SALGADO ALMARAZ
PRESIDENTE MUNICIPAL

DR. ROBERTO BUENO FALCÓN
SINDICO PRIMER

DR. ROLANDO OLIVERO RODRIGUEZ HERNANDEZ
SECRETARIO DE FINANZAS Y TESORERO MUNICIPAL

Intelectual por Imágenes: SECRETARÍA

Resultado por Tenencia de Activos no Monetarios



Municipio de San Nicolás de los Garza, Nuevo León
Estado de Actividades
Del 1 de enero al 31 de Marzo de 2019 y 2018
(Pesos)

Concepto	2019	2018
INGRESOS Y OTROS BENEFICIOS	318,060,226	333,134,977
Ingresos de la Gestión	258,211,826	265,933,383
Impuestos	5,132,562	3,110,747
Cuotas y Aportaciones de Seguridad Social	990	0
Contribuciones de Mejoras	22,928,178	20,072,598
Derechos	9,047,878	22,983,712
Productos	22,728,790	21,034,538
Aprovechamientos de Tipo Corriente	0	0
Ingresos por Venta de Bienes y Servicios	0	0
Ingresos no Comprendidos en las Fracciones de la Ley de Ingresos Causados en Ejercicios Fiscales Anteriores	0	0
Pendientes de Liquidación o Pago	0	0
Participaciones, Aportaciones, Transferencias, Asignaciones, Subsidios y Otras Ayudas	478,851,724	314,344,592
Participaciones y Aportaciones	466,542,998	291,780,100
Transferencias, Asignaciones, Subsidios y Otras ayudas	12,008,727	22,564,592
Otros Ingresos y Beneficios	3,978,082	0
Ingresos Financieros	0	0
Incremento por Variación de Inventarios	0	0
Disminución del Exceso de Estimaciones por Pérdida o Deterioro u Obsolescencia	0	0
Disminución del Exceso de Provisiones	0	0
Otros Ingresos y Beneficios Varios	3,978,082	0
Total de Ingresos y Otros Beneficios	800,680,031	647,479,569
GASTOS Y OTRAS PÉRDIDAS	207,438,068	213,123,388
Gastos de Funcionamiento	123,142,664	116,063,413
Servicios Personales	25,744,938	37,878,214
Materiales y Suministros	58,550,468	59,381,760
Servicios Generales	0	0
Transferencias, Asignaciones, Subsidios y Otras Ayudas	63,801,549	38,468,301
Transferencias Internas y Asignaciones al Sector Público	0	0
Transferencias al Resto del Sector Público	23,171,091	475,000
Subsidios y Subvenciones	0	0
Ayudas Sociales	14,170,468	12,833,236
Pensiones y Jubilaciones	26,153,993	25,160,065
Transferencias a Fideicomisos, Mandatos y Contratos Análogos	0	0
Transferencias a la Seguridad Social	0	0
Donativos	0	0
Transferencias al Exterior	0	0
Participaciones y Aportaciones	0	0
Participaciones	0	0
Aportaciones	0	0
Convenios	0	0
Intereses, Comisiones y Otros Gastos de la Deuda Pública	25,642,534	6,533,425
Intereses de la Deuda Pública	25,642,534	6,533,425
Comisiones de la Deuda Pública	0	0
Gastos de la Deuda Pública	0	0
Costo por Coberturas	0	0
Apoyos Financieros	0	0
Otros Gastos y Pérdidas Extraordinarias	7,572,948	11,740,903
Estimaciones, Depreciaciones, Deterioros, Obsolescencia y Amortizaciones	5,294,105	7,557,227
Provisiones	0	0
Disminución de Inventarios	0	0
Aumento por Insuficiencia de Estimaciones por Pérdida o Deterioro y Obsolescencia	0	0
Aumento por Insuficiencia de Provisiones	0	0
Otros Gastos	2,278,843	4,183,676
Inversión Pública	0	0
Inversión Pública no Capitalizable	0	0
Total de Gastos y Otras Pérdidas	304,155,098	269,866,016
Resultados del Ejercicio (Ahorro/Desahorro)	496,524,933	377,613,554

Bajo protesta de decir verdad declaramos que los Estados Financieros y sus Notas son razonablemente correctos y responsabilidad del emisor

Municipio de San Nicolás de los Garza, Nuevo León
 Estado de Cambios en la Situación Financiera
 Del 1 de enero al 31 de marzo de 2019
 (Pesos)



Concepto	Origen	Aplicación
ACTIVO	14,889,621	401,607,027
Activo Circulante	0	217,469,050
Efectivo y Equivalentes	0	216,541,032
Derechos a Recibir Efectivo o Equivalentes	0	928,018
Derechos a Recibir Bienes o Servicios	0	0
Inventarios	0	0
Almacenes	0	0
Estimación por Pérdida o Deterioro de Activos Circulantes	0	0
Otros Activos Circulantes	0	0
Activo No Circulante	14,889,621	184,137,977
Inversiones Financieras a Largo Plazo	0	0
Derechos a Recibir Efectivo o Equivalentes a Largo Plazo	0	0
Bienes Inmuebles, Infraestructura y Construcciones en Proceso	0	97,141,415
Bienes Muebles	0	66,706,487
Activos Intangibles	0	20,290,075
Depreciación, Deterioro y Amortización Acumulada de Bienes	14,889,621	0
Activos Diferidos	0	0
Estimación por Pérdida o Deterioro de Activos no Circulantes	0	0
Otros Activos no Circulantes	0	0
	94,067,541	116,322,017
PASIVO	0	116,322,017
Pasivo Circulante	0	116,322,017
Cuentas por Pagar a Corto Plazo	0	0
Documentos por Pagar a Corto Plazo	0	0
Porción a Corto Plazo de la Deuda Pública a Largo Plazo	0	0
Títulos y Valores a Corto Plazo	0	0
Pasivos Diferidos a Corto Plazo	0	0
Fondos y Bienes de Terceros en Garantía y/o Administración a Corto Plazo	0	0
Provisiones a Corto Plazo	0	0
Otros Pasivos a Corto Plazo	0	0
Pasivo No Circulante	94,067,541	0
Cuentas por Pagar a Largo Plazo	0	0
Documentos por Pagar a Largo Plazo	0	0
Deuda Pública a Largo Plazo	94,067,541	0
Pasivos Diferidos a Largo Plazo	0	0
Fondos y Bienes de Terceros en Garantía y/o en Administración a Largo Plazo	0	0
Provisiones a Largo Plazo	0	0
	689,984,276	181,012,393
HACIENDA PÚBLICA/ PATRIMONIO	0	0
Hacienda Pública/Patrimonio Contribuido	0	0
Aportaciones	0	0
Donaciones de Capital	0	0
Actualización de la Hacienda Pública / Patrimonio	0	0
Hacienda Pública/Patrimonio Generado	689,984,276	181,012,393
Resultados del Ejercicio (Ahorro / Desahorro)	118,911,279	0
Resultados de Ejercicios Anteriores	471,072,996	0
Revalúos	0	0
Reservas	0	0
Rectificaciones de Resultados de Ejercicios Anteriores	0	181,012,393
Exceso o Insuficiencia en la Actualización de la Hacienda Pública/Patrimonio	0	0
Resultado por Posición Monetaria	0	0
Resultado por Tenencia de Activos no Monetarios	0	0

Bajo protesta de decir verdad declaramos que los Estados Financieros y sus Notas son razonablemente correctos y responsabilidad del emisor

Municipio de San Nicolás de los Garza, Nuevo León
Estado Analítico del Activo
Del 1 de enero al 31 de marzo de 2019
(Pesos)


Concepto	Saldo Inicial 1	Cargos del Periodo 2	Abonos del Periodo 3	Saldo Final 4=(1+2-3)	Variación del Periodo (4-1)
ACTIVO					
Activo Circulante	385,714,988	2,407,212,084	1,947,518,929	845,408,142	459,393,155
Efectivo y Equivalentes	379,294,400	2,403,767,354	1,945,209,509	837,852,245	458,557,845
Derechos a Recibir Efectivo o Equivalentes	6,420,588	3,010,693	2,175,353	7,255,898	835,310
Derechos a Recibir Bienes o Servicios	0	0	0	0	0
Inventarios	0	434,067	434,067	0	0
Almacenes	0	0	0	0	0
Estimación por Pérdida o Deterioro de Activos Circulantes	0	0	0	0	0
Otros Activos Circulantes	0	0	0	0	0
Activo No Circulante	5,324,080,224	6,060,625	9,679,109	5,320,451,740	-3,628,483
Inversiones Financieras a Largo Plazo	0	0	0	0	0
Derechos a Recibir Efectivo o Equivalentes a Largo Plazo	0	0	0	5,109,562,567	552,146
Bienes Inmuebles, Infraestructura y Construcciones en Proceso	5,109,010,421	552,146	0	227,101,416	-2,370,363
Bienes Muebles	229,471,799	645,381	3,015,764	25,741,468	40,925
Activos Intangibles	25,700,543	40,925	0	-41,953,710	-1,851,171
Depreciación, Deterioro y Amortización Acumulada de Bienes	-40,102,539	4,812,173	6,563,344	0	0
Activos Diferidos	0	0	0	0	0
Estimación por Pérdida o Deterioro de Activos no Circulantes	0	0	0	0	0
Otros Activos no Circulantes	0	0	0	0	0
TOTAL DEL ACTIVO	5,709,795,211	2,413,262,709	1,957,498,037	6,165,559,882	455,764,671

Bajo protesta de decir verdad declaramos que los Estados Financieros y sus Notas son razonablemente correctos y responsabilidad del emisor

Municipio de San Nicolás de los Garza, Nuevo León
Estado Analítico de la Deuda y Otros Pasivos
Del 1 de enero al 31 de marzo de 2019
(Pesos)

Denominación de las Deudas	Moneda de Contratación	Institución o País Acreedor	Saldo Inicial del Periodo	Saldo Final del Periodo
DEUDA PÚBLICA				
Corto Plazo			0	0
Deuda Interna			0	0
Instituciones de Crédito			0	0
Títulos y Valores			0	0
Arrendamientos Financieros			0	0
Deuda Externa			0	0
Organismos Financieros Internacionales			0	0
Deuda Bilateral			0	0
Títulos y Valores			0	0
Arrendamientos Financieros			0	0
Subtotal a Corto Plazo			0	0
Largo Plazo			1,022,764,291	1,014,788,609
Deuda Interna			1,022,764,291	1,014,788,609
Instituciones de Crédito	Nacional	Banca Afirme S.A, Banco del Bajo	0	0
Títulos y Valores			0	0
Arrendamientos Financieros			0	0
Deuda Externa			0	0
Organismos Financieros Internacionales			0	0
Deuda Bilateral			0	0
Títulos y Valores			0	0
Arrendamientos Financieros			0	0
Subtotal a Largo Plazo			1,022,764,291	1,014,788,609
Otros Pasivos			209,377,975	174,567,399
Total de Deuda y Otros Pasivos			1,232,142,267	1,189,356,008

Bajo protesta de decir verdad declaramos que los Estados Financieros y sus Notas son razonablemente correctos y responsabilidad del emisor



Municipio de San Nicolás de los Garza, Nuevo León
Estado de Flujos de Efectivo
Del 1 de enero al 31 de marzo de 2019 y 2018
(Pesos)

Concepto	2019	2018
Flujos de Efectivo de las Actividades de Operación	800,680,031	647,479,669
Origen	258,211,826	285,933,383
Impuestos	5,132,562	3,110,747
Cuotas y Aportaciones de Seguridad Social	990	0
Contribuciones de mejoras	22,928,178	20,072,598
Derechos	9,047,878	22,983,712
Productos	22,728,790	21,034,538
Aprovechamientos de Tipo Corriente	0	0
Ingresos por Venta de Bienes y Servicios	0	0
Ingresos no Comprendidos en las Fracciones de la Ley de Ingresos Causados en Ejercicios Fiscales Anteriores Pendientes de Liquidación o Pago	466,642,998	291,780,100
Participaciones y Aportaciones	12,008,727	22,564,592
Transferencias, Asignaciones y Subsidios y Otras Ayudas	3,978,082	0
Otros Orígenes de Operación	304,166,098	269,866,016
Aplicación	123,142,664	116,063,413
Servicios Personales	25,744,936	37,678,214
Materiales y Suministros	58,550,468	59,381,760
Servicios Generales	0	0
Transferencias Internas y Asignaciones al Sector Público	23,171,091	475,000
Transferencias al resto del Sector Público	0	0
Subsidios y Subvenciones	14,176,466	12,833,236
Ayudas Sociales	26,153,993	25,160,065
Pensiones y Jubilaciones	0	0
Transferencias a Fideicomisos, Mandatos y Contratos Análogos	0	0
Transferencias a la Seguridad Social	0	0
Donativos	0	0
Transferencias al Exterior	0	0
Participaciones	0	0
Aportaciones	0	0
Convenios	33,215,481	18,274,328
Otras Aplicaciones de Operación	496,524,933	377,613,654
Flujos Netos de Efectivo por Actividades de Operación	496,524,933	377,613,654
Flujos de Efectivo de las Actividades de Inversión	4,221,564	6,573,811
Origen	0	0
Bienes inmuebles, Infraestructura y Construcciones en Proceso	2,370,383	5,573,811
Bienes Muebles	1,851,171	0
Otros Orígenes de inversión	593,071	67,136,630
Aplicación	552,146	66,313,874
Bienes Inmuebles, Infraestructura y Construcciones en Proceso	0	0
Bienes Muebles	40,925	622,655
Otras Aplicaciones de inversión	3,628,483	-61,662,719
Flujos Netos de Efectivo por Actividades de Inversión	3,628,483	-61,662,719
Flujo de Efectivo de las Actividades de Financiamiento	2,025,997	179,602
Origen	0	0
Endeudamiento Neto	0	0
Interno	0	0
Externo	2,025,997	179,602
Otros Orígenes de Financiamiento	43,621,569	74,590,700
Aplicación	42,786,258	74,230,700
Servicios de la Deuda	42,786,258	74,230,700
Interno	0	0
Externo	835,310	360,000
Otras Aplicaciones de Financiamiento	-41,695,672	-74,411,098
Flujos netos de Efectivo por Actividades de Financiamiento	-41,695,672	-74,411,098
Incremento/Disminución Neta en el Efectivo y Equivalentes al Efectivo	468,567,845	241,639,836
Efectivo y Equivalentes al Efectivo al Inicio del Ejercicio	379,294,400	379,671,376
Efectivo y Equivalentes al Efectivo al final del Ejercicio	837,862,245	621,311,213

Municipio de San Nicolás de los Garza, Nuevo León
Estado de Variación en la Hacienda Pública
Del 1 de enero al 31 de marzo de 2019
(pesos)

Concepto	Hacienda Pública/ Patrimonio Contribuido	Hacienda Pública/ Patrimonio Generado de Ejercicios Anteriores	Hacienda Pública/ Patrimonio Generado del Ejercicio	Exceso o Insuficiencia en la Actualización de la Hacienda Pública / Patrimonio	TOTAL
Hacienda Pública / Patrimonio Contribuido Neto de 2018	258,528				258,528
Aportaciones	0				0
Donaciones de Capital	0				0
Actualización de la Hacienda Pública/ Patrimonio		4,189,359,810	377,813,854		4,567,173,664
Hacienda Pública / Patrimonio Generado Neto de 2018		0	377,813,854		377,813,854
Resultados del Ejercicio (Ahorro/Desahorro)		2,493,590,521			2,493,590,521
Resultados de Ejercicios Anteriores		0			0
Revalúos		0			0
Reservas		1,899,769,290			1,899,769,290
Rectificaciones de Resultados de Ejercicios Anteriores				0	0
Exceso o Insuficiencia en la Actualización de la Hacienda Pública / Patrimonio Neto de 2018				0	0
Resultado por Posición Monetaria				0	0
Resultado por Tenencia de Activos No Monetarios				0	0
Hacienda Pública/ Patrimonio Neto Final del Ejercicio 2018	258,528	4,189,359,810	377,813,854	0	4,567,231,992
Cambios en la Hacienda Pública/ Patrimonio Contribuido Neto de 2018	0				0
Aportaciones	0				0
Donaciones de Capital	0				0
Actualización de la Hacienda Pública/ Patrimonio					
Variaciones de la Hacienda Pública/ Patrimonio Generado Neto de 2018		471,072,998	-82,191,113		408,971,882
Resultados del Ejercicio (Ahorro/Desahorro)			496,524,933		496,524,933
Resultados de Ejercicios Anteriores		471,072,998	-377,813,854		93,459,342
Revalúos			0		0
Reservas			0		0
Rectificaciones de Resultados de Ejercicios Anteriores			-181,012,393		-181,012,393
Cambios en el Exceso o Insuficiencia en la Actualización de la Hacienda Pública / Patrimonio Neto de 2018				0	0
Resultado por Posición Monetaria				0	0
Resultado por Tenencia de Activos No Monetarios				0	0
Hacienda Pública / Patrimonio Neto Final de 2019	258,528	4,660,432,808	315,612,541	0	4,976,203,874

Bajo protesta de decir verdad declaramos que los Estados Financieros y sus Notas son razonablemente correctos y responsabilidad del emisor

TERCERO.- Enviar al Congreso del Estado los documentos y Estados Financieros, para dar cumplimiento así a lo señalado en los artículos 33, fracción III inciso e), de la Ley de Gobierno Municipal del Estado de Nuevo León y a los artículos 7 y 14 de la Ley de Fiscalización Superior del Estado de Nuevo León.

Así lo acuerdan y suscriben a los 29 días del mes de abril del año 2019 en San Nicolás de los Garza, Nuevo León, los integrantes de la:

COMISION DE HACIENDA MUNICIPAL

C. ROBERTO BUENO FALCÓN
PRESIDENTE
RÚBRICA

C. CLAUDIA CANO RODRÍGUEZ
SECRETARIA
RÚBRICA

C. SERGIO GALAVIZ GARZA
VOCAL
RÚBRICA

C. YANET ILEANA GARZA CARVAJAL
VOCAL
RÚBRICA

C. JOSÉ LUIS RODRÍGUEZ ROQUE
VOCAL
RÚBRICA

“Es cuanto”.

El C. Secretario menciona: “Se somete a votación de Ustedes en el Consejo Municipal referente a

enero al 31 de marzo del 2019, en los términos anteriormente expuestos ¿Quiénes estén a favor? Favor de manifestarlo en la forma acostumbrada”.

El C. Secretario agrega: “Gracias, se aprueba por unanimidad, el Dictamen de la Comisión Hacienda Municipal, referente a aprobar el Informe del primer Trimestre del periodo comprendido del 01 de enero al 31 de marzo del 2019”.



A MUNICIPIO DE SAN NICOLÁS DE LOS GARZA, N.L. AYUNTAMIENTO

SE EXPIDE LA PRESENTE CERTIFICACIÓN PARA LOS EFECTOS Y USOS A QUE HUBIERE LUGAR, LA CUAL CONSTA DE 11 (once) FOJAS ÚTILES, EN LA CIUDAD DE SAN NICOLÁS DE LOS GARZA, N.L. A LOS 30 (treinta) DÍAS DEL MES DE ABRIL DEL AÑO 2019 (dos mil diecinueve). -- DOY FE.

ATENTAMENTE.

**DR. ALEJANDRO REYNOSO GIL
SECRETARIO DEL AYUNTAMIENTO**



SECRETARÍA MUNICIPAL
San Nicolás de los Garza, N.L.
SECRETARÍA DEL AYUNTAMIENTO

ARG/ehc