MUNICIPIO DE SAN NICOLAS DE LOS GARZA, N.L.
SECRETARIA DE FINANZAS Y TESORERIA



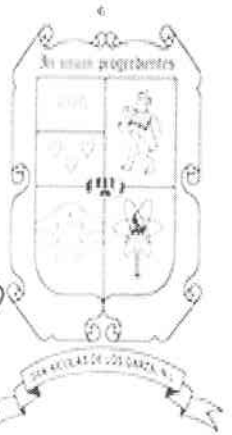

VAMOS
SAN NICOLÁS
2015 - 2018



PRIMER AVANCE DE GESTION FINANCIERA
PERIODO ENERO A MARZO 2017

SECRETARIA DE FINANZAS Y
TESORERIA MUNICIPAL

VAMOS
SAN NICOLÁS
2015 - 2018

OFICIO N°SFYT-102-2017

H. CONGRESO DEL ESTADO DE NUEVO LEÓN
LXXIV LEGISLATURA
P R E S E N T E.-

En cumplimiento a lo dispuesto al Artículo 33 Fracción III inciso e), de la Ley de Gobierno Municipal del Estado de Nuevo León vigente en el Estado, y al artículo 7, de la Ley de Fiscalización Superior del Estado de Nuevo León, le envió 1 ejemplar del Informe de Avance de Gestión Financiera, correspondiente al 1er. Trimestre del Ejercicio Fiscal de 2017, el cual fue presentado y aprobado en el Acta de Sesión de Cabildo No. 70 correspondiente a la Cuadragésima Quinta Sesión Ordinaria del día 28 de Abril del año en curso.

En dicho Informe, se incluyen los Estados Financieros del Municipio, así como el de el Instituto Municipal del Deporte del período en referencia, conforme a los diferentes clasificadores que componen tanto el Presupuesto de Ingresos, como de Egresos del Ejercicio fiscal 2017.

Así mismo, se anexa estados analíticos tanto de Ingresos como de Egresos y demás información complementaria.

Sin más por el momento me despido, quedando a sus órdenes para cualquier aclaración o duda al respecto.

A T E N T A M E N T E

LIC. ROLANDO OLIVERIO RODRIGUEZ HERNANDEZ
C. SECRETARIO DE FINANZAS Y TESORERO MUNICIPAL

H. CONGRESO DEL ESTADO
OFICIALÍA MAYOR
RECIBIDO
28 ABR 2017
DEPARTAMENTO
OFICIALÍA DE PARTES
MONTERREY, N. L.

16:1 chrs.
1er. AGF/17
Anexa C.D.

San Nicolás de los Garza Nuevo León a 28 de Abril del 2017

c.c.p. Archivo

Juárez No. 100, Centro,
San Nicolás de los Garza
Nuevo León, México.
T: 8158.1200

SECRETARIA DE FINANZAS Y
TESORERIA MUNICIPAL

VAMOS SAN NICOLÁS 2015 2018

OFICIO N°SFYT-101-2017

C.P. JORGE G. GALVÀN GONZÀLEZ
Auditor General de la Auditoria Superior del Estado de Nuevo León
P R E S E N T E.-

En cumplimiento a lo dispuesto al Artículo 33 Fracción III inciso e), de la Ley de Gobierno Municipal del Estado de Nuevo León vigente en el Estado y al artículo 7, de la Ley de Fiscalización Superior del Estado de Nuevo León, le envió 1 ejemplar del Informe de Avance de Gestión Financiera, correspondiente al Primer Trimestre del Ejercicio Fiscal de 2017, el cual fue presentado y aprobado en el Acta de Sesión de Cabildo No.70 correspondiente a la Cuadragésima Quinta Sesión Ordinaria del día 28 de abril del año en curso.

En dicho Informe, se incluyen los Estados Financieros del Municipio, así como el de el Instituto Municipal Deporte del período en referencia, conforme a los diferentes clasificadores que componen tanto el Presupuesto de Ingresos, como de Egresos del Ejercicio fiscal 2017.

Así mismo, se anexa estados analíticos tanto de Ingresos como de Egresos y demás información complementaria.

Sin más por el momento me despido, quedando a sus órdenes para cualquier aclaración o duda al respecto.

ASENL AUDITORÍA SUPERIOR DEL ESTADO DE NUEVO LEÓN
2 8 ABR 2017
RECIBIDO
POR: HORA: 16:35
Anexos 1 CD
Acta de Cabildo No. 70

A T E N T A M E N T E

LIC. ROLANDO OLIVERIO RODRIGUEZ HERNADNEZ
C. SECRETARIO DE FINANZAS Y TESORERO MUNICIPAL

San Nicolás de los Garza Nuevo León, a 28 de Abril del 2017

c.c.p. Archivo

Juárez No. 100, Centro,
San Nicolás de los Garza
Nuevo León, México.
T: 8158.1200

INGRESOS ESTIMADOS Y RECAUDADOS 2016-2017
ACUMULADO MARZO 2017
(PESOS)

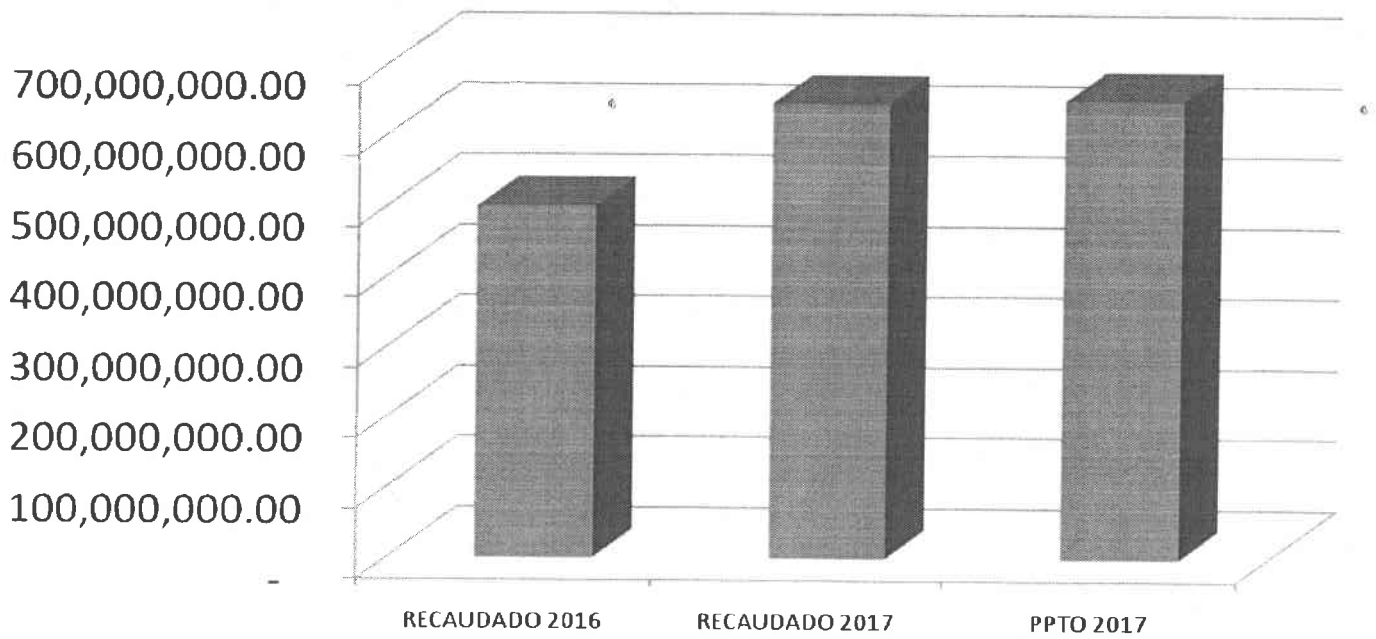

CONCEPTO	RECAUDADO 2016	2017 RECAUDADO	PRESUPUESTO 2017
IMPUESTOS	$ 223,431,710	$ 240,503,459	$ 252,250,182
CUOTAS Y APORTACIONES DE SEGURIDAD SOCIAL	$ 2,572,738	$ 3,276,557	$ 2,556,701
DERECHOS	$ 15,814,924	$ 18,876,265	$ 31,979,533
PRODUCTOS	$ 10,935,386	$ 10,817,201	$ 7,983,266
APROVECHAMIENTOS	$ 21,730,356	$ 17,309,586	$ 17,080,624
PARTICIPACIONES Y APORTACIONES	$ 181,480,715	$ 216,571,264	$ 183,240,501
TRANSFERENCIAS, ASIGNACIONES, SUBSIDIOS Y OTRAS AYUDAS	$ 43,775,255	$ 139,326,530	$ 156,139,751
TOTALES	**$ 499,741,084**	**$ 646,680,863**	**$ 651,230,558**

MUNICIPIO DE SAN NICOLAS DE LOS GARZA, N.L.

(1) Estado sobre el ejercicio de los Ingresos por Ente Público/ Rubro

Marzo de 2017

Divisor: Pesos

RUBRO	ESTIMADO	MODIFICADO	DEVENGADO	RECAUDADO	AVANCE DE RECAUDACIÓN (Recaudado/Estimado)
0300 - INGRESOS DERIVADOS DE FINANCIAMIENTO	$74,618,480.31	$74,618,480.31	$0.00	$0.00	0.00%
1000 - IMPUESTOS	$383,016,778.33	$417,469,754.72	$240,503,458.72	$240,503,458.72	57.61%
2000 - Cuotas y Aportaciones de seguridad social	$11,135,142.33	$11,135,142.33	$3,276,557.11	$3,276,557.11	29.43%
4000 - DERECHOS	$50,676,402.46	$70,946,963.48	$18,876,265.09	$18,876,265.09	26.61%
5000 - PRODUCTOS	$55,045,563.52	$55,045,563.52	$10,817,200.67	$10,817,200.67	19.65%
6000 - Aprovechamientos	$87,634,725.82	$87,634,725.82	$17,309,586.15	$17,309,586.15	19.75%
8000 - Participaciones y Aportaciones	$796,238,840.00	$782,305,070.03	$216,571,264.47	$216,571,264.47	27.68%
9000 - Transferencias, Asignaciones, Subsidios y Otras Ayudas	$263,052,759.87	$503,228,804.38	$139,326,530.32	$139,326,530.32	27.69%
TOTAL	$1,721,418,692.64	$2,002,384,504.59	$646,680,862.53	$646,680,862.53	

MUNICIPIO DE SAN NICOLAS DE LOS GARZA, N.L.

(2) Estado sobre el ejercicio de los Ingresos por Ente Público / Rubro / Tipo

Marzo de 2017

Divisor: Pesos

RUBRO / TIPO		ESTIMADO	MODIFICADO	DEVENGADO	RECAUDADO	AVANCE DE RECAUDACIÓN (Recaudado/Estimado)
0300 - INGRESOS DERIVADOS DE FINANCIAMIENTO						
0301 - INGRESOS DERIVADOS DE FINANCIAMIENTO		$74,618,480.31	$74,618,480.31	$0.00	$0.00	0.00%
	TOTAL RUBRO	$74,618,480.31	$74,618,480.31	$0.00	$0.00	
1000 - IMPUESTOS						
1100 - IMPUESTOS SOBRE LOS INGRESOS		$9,100,948.38	$9,100,948.38	$2,088,357.65	$2,088,357.65	22.95%
1200 - Impuestos sobre el patrimonio		$366,278,566.11	$400,731,542.50	$236,023,020.87	$236,023,020.87	58.90%
1700 - ACCESORIOS		$7,637,263.84	$7,637,263.84	$2,392,080.20	$2,392,080.20	31.32%
	TOTAL RUBRO	$383,016,778.33	$417,469,754.72	$240,503,458.72	$240,503,458.72	
2000 - Cuotas y Aportaciones de seguridad social						
2400 - OTRAS CUOTAS Y APORTACIONES PARA LA SEGURIDAD SOCIAL		$11,135,142.33	$11,135,142.33	$3,276,557.11	$3,276,557.11	29.43%
	TOTAL RUBRO	$11,135,142.33	$11,135,142.33	$3,276,557.11	$3,276,557.11	
4000 - DERECHOS						
4100 - DERECHOS POR EL USO, GOCE, APROVECHAMIENTO O EXPLOTACIÓN DE BIENES DE DOMINIO PÚBLICO		$10,281,046.39	$13,330,767.57	$4,366,699.00	$4,366,699.00	32.76%
4300 - Derechos por prestación de servicios		$29,294,166.06	$42,074,529.88	$6,706,037.32	$6,706,037.32	15.94%
4400 - Otros Derechos		$10,299,904.84	$14,419,866.78	$7,632,012.26	$7,632,012.26	52.93%
4500 - Accesorios		$801,285.17	$1,121,799.25	$171,516.51	$171,516.51	15.29%
	TOTAL RUBRO	$50,676,402.46	$70,946,963.48	$18,876,265.09	$18,876,265.09	
5000 - PRODUCTOS						
5100 - Productos de tipo corriente		$49,772,303.91	$49,772,303.91	$10,649,949.34	$10,649,949.34	21.40%
5900 - Productos no comprendidos en las fracciones de la Ley de Ingresos causadas en ejercicios fiscales anteriores pendientes de liquidación o pago		$5,273,259.61	$5,273,259.61	$167,251.33	$167,251.33	3.17%
	TOTAL RUBRO	$55,045,563.52	$55,045,563.52	$10,817,200.67	$10,817,200.67	
6000 - Aprovechamientos						
6100 - Aprovechamientos de tipo corriente		$83,718,816.72	$83,718,816.72	$16,506,091.17	$16,506,091.17	19.72%
6200 - Aprovechamientos de capital		$3,915,909.10	$3,915,909.10	$803,494.98	$803,494.98	20.52%
	TOTAL RUBRO	$87,634,725.82	$87,634,725.82	$17,309,586.15	$17,309,586.15	
8000 - Participaciones y Aportaciones						
8100 - Participaciones		$523,028,697.01	$523,028,697.03	$139,738,044.72	$139,738,044.72	26.72%
8200 - Aportaciones		$273,210,142.99	$259,276,373.00	$76,833,219.75	$76,833,219.75	29.63%
	TOTAL RUBRO	$796,238,840.00	$782,305,070.03	$216,571,264.47	$216,571,264.47	
9000 - Transferencias, Asignaciones, Subsidios y Otras Ayudas						
9100 - Transferencias Internas y Asignaciones al Sector Público		$263,052,759.87	$503,228,804.38	$139,326,530.32	$139,326,530.32	27.69%
	TOTAL RUBRO	$263,052,759.87	$503,228,804.38	$139,326,530.32	$139,326,530.32	
	TOTAL GENERAL	$1,721,418,692.64	$2,002,384,504.59	$646,680,862.53	$646,680,862.53	

MUNICIPIO DE SAN NICOLAS DE LOS GARZA, N.L.

(3) Estado sobre el ejercicio de los Ingresos por Ente Público / Rubro / Tipo / Clase

Marzo de 2017

Divisor: Pesos

RUBRO / TIPO / CLASE		ESTIMADO	MODIFICADO	DEVENGADO	RECAUDADO	AVANCE DE RECAUDACIÓN (Recaudado/Estimado)
0300 - INGRESOS DERIVADOS DE FINANCIAMIENTO						
0301 - INGRESOS DERIVADOS DE FINANCIAMIENTO						
SIN CLASE -		$74,618,480.31	$74,618,480.31	$0.00	$0.00	0.00%
	TOTAL TIPO	$74,618,480.31	$74,618,480.31	$0.00	$0.00	
	TOTAL RUBRO	$74,618,480.31	$74,618,480.31	$0.00	$0.00	
1000 - IMPUESTOS						
1100 - IMPUESTOS SOBRE LOS INGRESOS						
1101 - DIVERSIONES Y ESPECTACULOS PUBLICOS		$9,086,590.91	$9,086,590.91	$2,088,357.65	$2,088,357.65	22.98%
1102 - JUEGOS PERMITIDOS		$14,357.48	$14,357.48	$0.00	$0.00	0.00%
	TOTAL TIPO	$9,100,948.39	$9,100,948.39	$2,088,357.65	$2,088,357.65	
1200 - Impuestos sobre el patrimonio						
1201 - PREDIAL PRESENTE AÑO		$231,188,591.79	$231,188,591.77	$188,718,533.27	$188,718,533.27	81.63%
1202 - PREDIAL REZAGADO		$50,396,225.23	$50,396,225.23	$23,537,452.79	$23,537,452.79	46.70%
1203 - PREDIAL MODERNIZACION CATASTRAL		$15,000,000.00	$15,000,000.00	$253,335.24	$253,335.24	1.69%
1205 - I.S.A.I.		$68,905,952.82	$103,358,929.23	$23,260,479.16	$23,260,479.16	22.50%
1206 - I.S.A.I TARIFA ESPECIAL		$730,068.05	$730,068.05	$241,729.00	$241,729.00	33.11%
1207 - ABONO DE CONTRIBUCIONES FUTURAS		$57,728.21	$57,728.21	$11,491.41	$11,491.41	19.91%
	TOTAL TIPO	$366,278,566.10	$400,731,542.49	$236,023,020.87	$236,023,020.87	
1700 - ACCESORIOS						
1701 - RECARGOS DE IMPUESTO PREDIAL		$6,424,703.88	$6,424,703.88	$2,010,964.29	$2,010,964.29	31.30%
1702 - RECARGOS DE ADQUISICION DE INMUEBLES		$936,509.14	$936,509.14	$335,203.51	$335,203.51	35.79%
1703 - GASTOS DE EJECUCION DE IMPUESTO PREDIAL		$151,436.36	$151,436.36	$25,651.80	$25,651.80	16.94%
1705 - SANCION DE IMPUESTO PREDIAL		$124,614.46	$124,614.46	$20,260.60	$20,260.60	16.26%
1707 - ACTUALIZACION ISAI		$0.00	$0.00	$0.00	$0.00	0.00%
1708 - RECARGOS		$0.00	$0.00	$0.00	$0.00	0.00%
	TOTAL TIPO	$7,637,263.84	$7,637,263.84	$2,392,080.20	$2,392,080.20	
	TOTAL RUBRO	$383,016,778.33	$417,469,754.72	$240,503,458.72	$240,503,458.72	
2000 - Cuotas y Aportaciones de seguridad social						
2400 - OTRAS CUOTAS Y APORTACIONES PARA LA SEGURIDAD SOCIAL						
2401 - RET. 3% CRUZ VERDE		$11,135,142.33	$11,135,142.33	$3,256,795.71	$3,256,795.71	29.25%
2402 - RETENCION CRUZ VERDE INSTITUTOS		$0.00	$0.00	$19,761.40	$19,761.40	0.00%
	TOTAL TIPO	$11,135,142.33	$11,135,142.33	$3,276,557.11	$3,276,557.11	
	TOTAL RUBRO	$11,135,142.33	$11,135,142.33	$3,276,557.11	$3,276,557.11	
4000 - DERECHOS						
4100 - DERECHOS POR EL USO, GOCE, APROVECHAMIENTO O EXPLOTACIÓN DE BIENES DE DOMINIO PÚBLICO						
4101 - SITIOS DE AUTOMOVILES		$108,590.44	$152,026.62	$35,795.35	$35,795.35	23.55%

MUNICIPIO DE SAN NICOLAS DE LOS GARZA, N.L.

(3) Estado sobre el ejercicio de los Ingresos por Ente Público / Rubro / Tipo / Clase

Marzo de 2017

Divisor: Pesos

RUBRO / TIPO / CLASE		ESTIMADO	MODIFICADO	DEVENGADO	RECAUDADO	AVANCE DE RECAUDACIÓN (Recaudado/Estimado)
4102 - CAJONES ESTACIONAMIENTO COMERCIAL		$1,108,700.92	$1,108,700.92	$767,364.95	$767,364.95	69.21%
4103 - CAJONES ESTACIONAMIENTO PARTICULAR		$1,548,042.54	$1,548,042.54	$1,695,530.90	$1,695,530.90	109.53%
4104 - RECAUDACION DE ESTACIONOMETROS		$959,493.00	$1,343,290.20	$169,458.70	$169,458.70	12.62%
4106 - MERCADOS AMBULANTES		$3,993,621.88	$5,591,070.63	$1,229,315.82	$1,229,315.82	21.99%
4107 - LIMPIEZA DE LOTES BALDIOS		$105,706.24	$147,988.74	$0.00	$0.00	0.00%
4108 - SERV. LIMPIA DE DESECHOS IND. Y COMERCIA		$457,605.98	$640,648.37	$110,292.16	$110,292.16	17.22%
4109 - MERCADOS Y PISOS		$1,999,285.38	$2,798,999.54	$358,941.12	$358,941.12	12.82%
	TOTAL TIPO	$10,281,046.38	$13,330,767.56	$4,366,699.00	$4,366,699.00	
4300 - Derechos por prestación de servicios						
4301 - TRAMITACIONES URBANISTICAS		$7,087,943.18	$10,572,368.56	$416,755.89	$416,755.89	3.94%
4302 - APROBACION DE PLANOS		$4,471,418.40	$6,473,435.04	$1,337,826.13	$1,337,826.13	20.67%
4303 - NUMEROS OFICIALES		$33,990.05	$47,586.08	$5,386.75	$5,386.75	11.32%
4304 - INCRIP. Y/O AMPLIACION DE FRACC. EXISTEN		$152,441.69	$213,418.37	$0.00	$0.00	0.00%
4306 - PASAPORTE		$2,599,248.70	$3,638,948.18	$472,151.50	$472,151.50	12.97%
4307 - PERMISO PROV. P/ AREAS CARGA Y DESCARGA		$2,094,868.74	$2,932,816.23	$598,541.84	$598,541.84	20.41%
4308 - INSTALACION DE SE?ALAMIENTOS EXCLUSIVOS		$292,352.72	$409,293.81	$54,702.26	$54,702.26	13.37%
4309 - INSPECCION DE PROTECCION CIVIL		$1,922,357.14	$2,891,300.00	$165,285.82	$165,285.82	5.72%
4310 - REVISION DE ISAI		$106,961.29	$149,745.80	$11,528.00	$11,528.00	7.70%
4311 - EXAMEN MEDICO P/AUTORIZ. LIC. DE MANEJO		$1,221,778.07	$1,710,489.30	$441,141.40	$441,141.40	25.79%
4312 - INSPECCION DE AMBULANTES (COMERCIO)		$17,826.86	$24,957.61	$972.09	$972.09	3.89%
4313 - INTERVENCION DE DIV. Y ESPECTACULOS PUB.		$11,125.91	$15,576.28	$1,750.00	$1,750.00	11.24%
4314 - OBRA TERMINADA		$101,255.45	$141,757.63	$1,113.97	$1,113.97	0.79%
4315 - LICENCIA DE MANEJO		$2,426,831.85	$3,397,564.59	$654,889.92	$654,889.92	19.28%
4316 - DERECHOS MUNICIPALES		$813,036.73	$1,138,251.42	$208,203.71	$208,203.71	18.29%
4317 - ANUNCIOS		$5,860,648.00	$8,204,907.19	$2,315,828.24	$2,315,828.24	28.22%
4318 - INSPECCION PATRIMONIO		$80,081.26	$112,113.77	$19,959.80	$19,959.80	17.80%
	TOTAL TIPO	$29,294,166.04	$42,074,529.86	$6,706,037.32	$6,706,037.32	
4400 - Otros Derechos						
4401 - CERTIFICACIONES		$376,624.94	$527,274.92	$109,559.54	$109,559.54	20.78%
4402 - CERTIFICACIONES DE PREDIAL		$29,423.18	$41,192.46	$12,440.52	$12,440.52	30.20%
4403 - CERTIFICACIONES COM. MPALES		$76,121.80	$106,570.52	$20,583.25	$20,583.25	19.31%
4404 - VO.BO. NO INFRACCIONES		$246,512.99	$345,118.19	$96,174.94	$96,174.94	27.87%
4405 - CERTIFICACION DE REFRENDOS		$213,036.46	$298,251.04	$186,355.61	$186,355.61	62.48%
4406 - PERMISO POR REPARTO PROPAGANDA IMPRESA		$161,542.18	$226,159.05	$47,608.50	$47,608.50	21.05%
4407 - INSCRIPCIONES		$115,755.17	$162,057.24	$0.00	$0.00	0.00%
4408 - ART. 58 FRACC. I CENTRO DEPORTIVOS		$263,309.20	$368,632.88	$357,896.00	$357,896.00	97.09%

(3) Estado sobre el ejercicio de los Ingresos por Ente Público / Rubro / Tipo / Clase

Marzo de 2017

Divisor: Pesos

RUBRO / TIPO / CLASE		ESTIMADO	MODIFICADO	DEVENGADO	RECAUDADO	AVANCE DE RECAUDACIÓN (Recaudado/Estimado)
4409 - ART 58 FRACC III RODEOS		$188,378.92	$263,730.49	$0.00	$0.00	0.00%
4412 - ESTAB. C/VTA. BEBIDAS ALCOHOLICAS EN B/C		$4,000,156.38	$5,600,218.93	$4,405,046.10	$4,405,046.10	78.66%
4413 - ESTAB. C/VTA. BEBIDAS ALCOHOLICAS EN B/A		$2,904,690.60	$4,066,566.84	$2,396,347.80	$2,396,347.80	58.93%
4414 - NUEVOS FRACCIONAMIENTOS		$1,724,353.01	$2,414,094.21	$0.00	$0.00	0.00%
	TOTAL TIPO	$10,299,904.83	$14,419,866.77	$7,632,012.26	$7,632,012.26	
4500 - Accesorios						
4501 - RECARGOS DE DERECHOS		$462,734.03	$647,827.64	$129,034.76	$129,034.76	19.92%
4502 - GASTOS DE DERECHO		$25,588.82	$35,824.35	$2,339.86	$2,339.86	6.53%
4503 - SANCION DE DERECHOS		$236,067.03	$330,493.85	$17,312.51	$17,312.51	5.24%
4504 - ACTUALIZACION DE DERECHOS		$76,895.29	$107,653.41	$22,829.38	$22,829.38	21.21%
	TOTAL TIPO	$801,285.17	$1,121,799.25	$171,516.51	$171,516.51	
	TOTAL RUBRO	$50,676,402.42	$70,946,963.44	$18,876,265.09	$18,876,265.09	
5000 - PRODUCTOS						
5100 - Productos de tipo corriente						
5101 - CENTRO COM. VICENTE GUERRERO		$26,275.30	$26,275.30	$0.00	$0.00	0.00%
5103 - CENTRO CONT.CONST. DE QUERETARO III		$8,073.86	$8,073.86	$0.00	$0.00	0.00%
5105 - TERCERA DELEGACION		$96,059.45	$96,059.45	$0.00	$0.00	0.00%
5106 - URGENCIAS		$282,984.60	$282,984.60	$85,661.25	$85,661.25	30.27%
5111 - DENTAL		$903,778.36	$903,778.36	$272,851.04	$272,851.04	30.19%
5112 - DICTAMEN MEDICO		$598,634.76	$598,634.76	$178,073.04	$178,073.04	29.75%
5113 - TRASLADO AMBULANCIA		$569,958.43	$569,958.43	$112,232.22	$112,232.22	19.69%
5115 - CONSULTA PSICOLOGICA		$98,499.29	$98,499.29	$25,560.00	$25,560.00	25.95%
5116 - UNIDADES DE REHABILITACION		$839,476.69	$839,476.69	$175,212.00	$175,212.00	20.87%
5117 - SERVICIO DE CENTRO ANTIRRABICO		$8,009.82	$8,009.82	$400.00	$400.00	4.99%
5118 - SERVICIO DE INSPECCION PATRIMONIO MUNICI		$36,956.00	$36,956.00	$0.00	$0.00	0.00%
5119 - RECUPERACIONES TESTAMENTOS		$0.00	$0.00	$18,550.00	$18,550.00	0.00%
5120 - CUOTAS DIF		$3,066,666.18	$3,066,666.18	$539,729.00	$539,729.00	17.60%
5123 - RECUP. DE TEATROS Y AUDITORIOS		$1,390,232.90	$1,390,232.90	$507,750.00	$507,750.00	36.52%
5124 - SALON FIESTA AMIGOS		$291,465.73	$291,465.73	$51,370.00	$51,370.00	17.62%
5125 - SALON DE FIESTA FLOR DE LIZ		$465,801.40	$465,801.40	$201,320.00	$201,320.00	43.22%
5126 - SALON NUEVO MEZQUITAL		$14,723.60	$14,723.60	$1,500.00	$1,500.00	10.19%
5127 - TALLERES MUSAN		$4,267.00	$4,267.00	$0.00	$0.00	0.00%
5128 - RECUPERACION EVENTOS CULTURALES		$576,846.24	$576,846.24	$301,400.00	$301,400.00	52.25%
5129 - CLUSTER		$17,800.00	$17,800.00	$7,700.00	$7,700.00	43.26%
5130 - OTROS SERVICIOS PASAPORTES		$326,257.00	$326,257.00	$0.00	$0.00	0.00%
5131 - INGRESOS POR TAQUILLA MUSAN		$33,035.00	$33,035.00	$10,665.00	$10,665.00	32.28%

(3) Estado sobre el ejercicio de los Ingresos por Ente Público / Rubro / Tipo / Clase

Marzo de 2017

Divisor: Pesos

RUBRO / TIPO / CLASE	ESTIMADO	MODIFICADO	DEVENGADO	RECAUDADO	AVANCE DE RECAUDACIÓN (Recaudado/Estimado)
5133 - BIENES MUEBLES	$7,000,000.00	$7,000,000.00	$1,010,000.00	$1,010,000.00	14.43%
5134 - BIENES INMUEBLES	$15,000,000.00	$15,000,000.00	$1,040,000.00	$1,040,000.00	6.93%
5135 - ARRENDAMIENTO	$1,276,103.46	$1,276,103.46	$430,253.24	$430,253.24	33.72%
5136 - ARRENDAMIENTO DE PANTEONES	$241,815.73	$241,815.73	$78,979.82	$78,979.82	32.66%
5137 - PERMISO PROVISIONAL ESTACIONAMIENTO PUBL	$0.00	$0.00	$0.00	$0.00	0.00%
5138 - RENTA DE ESPACIOS MUSAN	$0.00	$0.00	$0.00	$0.00	0.00%
5140 - RENDIMIENTOS BANCARIOS	$7,601,547.76	$7,601,547.76	$3,677,292.09	$3,677,292.09	48.38%
5141 - OTRAS RECUPERACIONES	$79,336.95	$79,336.95	$12,520.89	$12,520.89	15.78%
5142 - VENTA DE IMPRESOS,FORMATOS Y PAPEL	$273,591.00	$273,591.00	$43,448.93	$43,448.93	15.88%
5143 - GARAGES Y TALLERES	$1,200,000.00	$1,200,000.00	$800,000.00	$800,000.00	66.67%
5144 - CONVOCATORIAS PARA CONCURSOS	$330,175.00	$330,175.00	$13,500.00	$13,500.00	4.09%
5145 - INTERESES INFRAESTRUCTURA SOCIAL	$68,962.17	$68,962.17	$2,291.42	$2,291.42	3.32%
5146 - INTERESES FORTALECIMIENTO MUNICIPAL	$86,599.00	$86,599.00	$22,149.21	$22,149.21	25.58%
5148 - CENTRO DEPORTIVO ANAHUAC	$575,419.80	$575,419.80	$66,100.19	$66,100.19	11.49%
5149 - CENTRO DEPORTIVO BOSQUES DEL NOGALAR	$7,776.50	$7,776.50	$0.00	$0.00	0.00%
5150 - CENTRO DEPORTIVO CEDECO	$944,891.10	$944,891.10	$89,790.00	$89,790.00	9.50%
5151 - CENTRO DEPORTIVO CONSTITUYENTES DE QUERETARO 1 Y 3 SECTOR	$136,634.65	$136,634.65	$38,065.00	$38,065.00	27.86%
5152 - CENTRO DEPORTIVO CONTITUYENTES DE QUERETARO 5 Y 6 SECTOR	$85,915.43	$85,915.43	$17,440.00	$17,440.00	20.30%
5153 - CENTRO DEPORTIVO UNIDAD LABORAL	$269,540.70	$269,540.70	$52,880.00	$52,880.00	19.62%
5154 - CENTRO DEPORTIVO MARIO J. MONTEMAYOR	$2,394,528.55	$2,394,528.55	$305,245.00	$305,245.00	12.75%
5155 - CENTRO DEPORTIVO NUEVO MEZQUITAL	$168,981.80	$168,981.80	$28,120.00	$28,120.00	16.64%
5156 - CENTRO DEPORTIVO MIGUEL ALEMAN	$29,540.40	$29,540.40	$8,600.00	$8,600.00	29.11%
5157 - CENTRO DEPORTIVO JESUS HINOJOSA TIJERINA	$666,255.50	$666,255.50	$122,440.00	$122,440.00	18.38%
5158 - CENTRO DEPORTIVO REVOLUCION	$603,384.30	$603,384.30	$88,660.00	$88,660.00	14.69%
5159 - LIGAS DEPORTIVAS	$924,744.30	$924,744.30	$142,600.00	$142,600.00	15.42%
5160 - SNACK DE UNIDADES DEPORTIVAS	$11,639.00	$11,639.00	$22,500.00	$22,500.00	193.32%
5162 - RECUPERACION DE TESTAMENTOS	$123,700.00	$123,700.00	$0.00	$0.00	0.00%
5163 - ASESORIAS ESCOLARES	$2,400.00	$2,400.00	$43,220.00	$43,220.00	1,800.83%
5164 - UNIDAD PABELLON TIRO CON ARCO	$13,019.20	$13,019.20	$3,880.00	$3,880.00	29.80%
TOTAL TIPO	$49,772,303.91	$49,772,303.91	$10,649,949.34	$10,649,949.34	
5900 - Productos no comprendidos en las fracciones de la Ley de Ingresos causadas en ejercicios fiscales anteriores pendientes de liquidación o pago					
5902 - CANCELACION/CTAS/A?OS ANTERIORES	$819,733.71	$819,733.71	$1.93	$1.93	0.00%
5903 - OTROS INGRESOS	$4,453,525.90	$4,453,525.90	$167,249.40	$167,249.40	3.76%
TOTAL TIPO	$5,273,259.61	$5,273,259.61	$167,251.33	$167,251.33	
TOTAL RUBRO	$55,045,563.52	$55,045,563.52	$10,817,200.67	$10,817,200.67	

(3) Estado sobre el ejercicio de los Ingresos por Ente Público / Rubro / Tipo / Clase

Marzo de 2017

Divisor: Pesos

RUBRO / TIPO / CLASE		ESTIMADO	MODIFICADO	DEVENGADO	RECAUDADO	AVANCE DE RECAUDACIÓN (Recaudado/Estimado)
6000 - Aprovechamientos						
6100 - Aprovechamientos de tipo corriente						
6101 - TRANSITO		$54,000,000.00	$54,000,000.00	$13,767,066.10	$13,767,066.10	25.49%
6102 - POLICIA		$1,228,220.90	$1,228,220.90	$269,565.35	$269,565.35	21.95%
6103 - OBRAS PUBLICAS		$2,662,081.37	$2,662,081.37	$259,632.58	$259,632.58	9.75%
6104 - COMERCIO Y ESPECTACULOS		$299,944.76	$299,944.76	$374,660.90	$374,660.90	124.91%
6105 - PREDIOS BALDIOS		$404,365.32	$404,365.32	$47,899.31	$47,899.31	11.85%
6107 - ECOLOGIA		$779,358.17	$779,358.17	$93,453.10	$93,453.10	11.99%
6108 - ESTACIONOMETROS		$177,081.02	$177,081.02	$49,419.65	$49,419.65	27.91%
6109 - MULTAS DE PROTECCION CIVIL		$1,389,577.62	$1,389,577.62	$121,372.75	$121,372.75	8.73%
6110 - VIOLACION AL REGLAMENTO DE LIMPIA		$91,773.46	$91,773.46	$37,336.76	$37,336.76	40.68%
6111 - MONTERREY		$0.00	$0.00	$0.00	$0.00	0.00%
6112 - GUADALUPE		$0.00	$0.00	$0.00	$0.00	0.00%
6113 - SAN PEDRO		$0.00	$0.00	$0.00	$0.00	0.00%
6114 - SANTA CATARINA		$0.00	$0.00	$0.00	$0.00	0.00%
6115 - ESCOBEDO		$0.00	$0.00	$0.00	$0.00	0.00%
6116 - APODACA		$0.00	$0.00	$0.00	$0.00	0.00%
6117 - ALLENDE		$0.00	$0.00	$0.00	$0.00	0.00%
6118 - VILLA DE GARCIA		$0.00	$0.00	$0.00	$0.00	0.00%
6119 - VILLA DE JUAREZ		$0.00	$0.00	$0.00	$0.00	0.00%
6121 - DONATIVOS DIF		$70,000.00	$70,000.00	$0.00	$0.00	0.00%
6123 - DONATIVOS PARA OBRAS Y SERVICIOS PUBLICO		$348,000.00	$348,000.00	$5,000.00	$5,000.00	1.44%
6124 - DONATIVOS DIVERSOS		$1,092,160.00	$1,092,160.00	$188,548.00	$188,548.00	17.26%
6126 - DONATIVOS PARA BECAS ESPECIALES		$5,500.00	$5,500.00	$0.00	$0.00	0.00%
6127 - DONATIVOS PARA APOYA MI EDUCACION		$0.00	$0.00	$0.00	$0.00	0.00%
6129 - RECARGOS DE APROVECHAMIENTO		$399,906.39	$399,906.39	$89,939.94	$89,939.94	22.49%
6130 - SANCION DE APROVECHAMIENTO		$130,116.69	$130,116.69	$54,015.50	$54,015.50	41.51%
6132 - GASTOS DE APROVECHAMIENTOS		$26,459.60	$26,459.60	$2,096.05	$2,096.05	7.92%
6133 - MULTAS CONTROL VEHICULAR (GOB ETDO)		$20,019,215.31	$20,019,215.31	$1,034,766.09	$1,034,766.09	5.17%
6134 - MULTAS POR INSPECCION		$595,056.10	$595,056.10	$111,319.09	$111,319.09	18.71%
	TOTAL TIPO	$83,718,816.71	$83,718,816.71	$16,506,091.17	$16,506,091.17	
6200 - Aprovechamientos de capital						
6201 - DAÑOS A BIENES MUNICIPALES		$3,915,909.10	$3,915,909.10	$803,494.98	$803,494.98	20.52%
	TOTAL TIPO	$3,915,909.10	$3,915,909.10	$803,494.98	$803,494.98	
	TOTAL RUBRO	$87,634,725.81	$87,634,725.81	$17,309,586.15	$17,309,586.15	

8000 - Participaciones y Aportaciones

RUBRO / TIPO / CLASE		ESTIMADO	MODIFICADO	DEVENGADO	RECAUDADO	AVANCE DE RECAUDACIÓN (Recaudado/Estimado)
8100 - Participaciones						
8101 - FONDO GENERAL DE PARTICIPACIONES		$399,870,628.89	$399,870,628.91	$107,042,867.19	$107,042,867.19	26.77%
8102 - IMPUESTOS S/PRODUCCION Y SERVICIOS		$15,080,398.43	$15,080,398.43	$4,372,141.14	$4,372,141.14	28.99%
8103 - FONDO NACIONAL DE FOMENTO MUNICIPAL		$52,027,622.43	$52,027,622.43	$13,991,553.42	$13,991,553.42	26.89%
8104 - FONDO DE FISCALIZACION		$18,700,861.91	$18,700,861.91	$4,209,506.12	$4,209,506.12	22.51%
8105 - RECAUDACION DE VENTA DE GASOLINA Y DIESE		$20,555,124.68	$20,555,124.68	$5,223,947.12	$5,223,947.12	25.41%
8106 - IMPUESTO SOBRE AUTOMOVILES NUEVOS		$12,798,136.16	$12,798,136.16	$4,503,109.58	$4,503,109.58	35.19%
8108 - FONDO DE EXTRACCION DE HIDROCARBUROS		$3,995,924.51	$3,995,924.51	$394,920.15	$394,920.15	9.88%
	TOTAL TIPO	$523,028,697.01	$523,028,697.03	$139,738,044.72	$139,738,044.72	
8200 - Aportaciones						
8201 - RAMO 33FORTAMUN_FONDO PARA EL FORTALECIM		$253,975,954.92	$239,011,504.00	$59,752,875.96	$59,752,875.96	25.00%
8202 - RAMO 33 FISM_FONDO DE INFRAESTRUCTURA SO		$19,234,188.07	$20,264,869.00	$6,079,460.85	$6,079,460.85	30.00%
8203 - FONDOS DESCENTRALIZADOS ESTATALES		$0.00	$0.00	$3,406,123.75	$3,406,123.75	0.00%
8204 - FONDO DE SEGURIDAD MUNICIPAL		$0.00	$0.00	$7,594,759.19	$7,594,759.19	0.00%
	TOTAL TIPO	$273,210,142.99	$259,276,373.00	$76,833,219.75	$76,833,219.75	
	TOTAL RUBRO	$796,238,840.00	$782,305,070.03	$216,571,264.47	$216,571,264.47	
9000 - Transferencias, Asignaciones, Subsidios y Otras Ayudas						
9100 - Transferencias Internas y Asignaciones al Sector Público						
9101 - FONDOS DESCENTRALIZADOS		$17,714,188.65	$18,507,975.01	$1,574,575.15	$1,574,575.15	8.51%
9102 - BENEFICIO IMPUESTO SOBRE NOMINAS ESTATAL		$0.00	$0.00	$4,162,081.51	$4,162,081.51	0.00%
9104 - CTA.PUENTE CONV. ESTATALES Y FEDERALES		$130,000,000.00	$369,382,258.15	$82,204,594.78	$82,204,594.78	22.25%
9105 - ESTIMULO FISCAL 2008		$0.00	$0.00	$0.00	$0.00	0.00%
9106 - TENENCIA		$37,985,851.44	$37,985,851.44	$25,372,655.48	$25,372,655.48	66.80%
9107 - CONVENIO DERECHOS ESTATALES		$0.00	$0.00	$100.25	$100.25	0.00%
9108 - APORTACION DE INGRESOS SOBRE NOMINA SEG.		$30,156,301.77	$30,156,301.77	$8,943,323.11	$8,943,323.11	29.66%
9109 - CONTROL VEHICULAR		$5,196,418.01	$5,196,418.01	$11,903,644.04	$11,903,644.04	229.07%
9110 - DEVOLUCION ISR		$42,000,000.00	$42,000,000.00	$5,165,556.00	$5,165,556.00	12.30%
	TOTAL TIPO	$263,052,759.87	$503,228,804.38	$139,326,530.32	$139,326,530.32	
	TOTAL RUBRO	$263,052,759.87	$503,228,804.38	$139,326,530.32	$139,326,530.32	
	TOTAL GENERAL	$1,721,418,692.59	$2,002,384,504.54	$646,680,862.53	$646,680,862.53	

VAMOS SAN NICOLÁS 2015-2018

EGRESOS APROBADO Y CONSUMIDO 2016-2017
ACUMULADO A MARZO 2017
(PESOS)

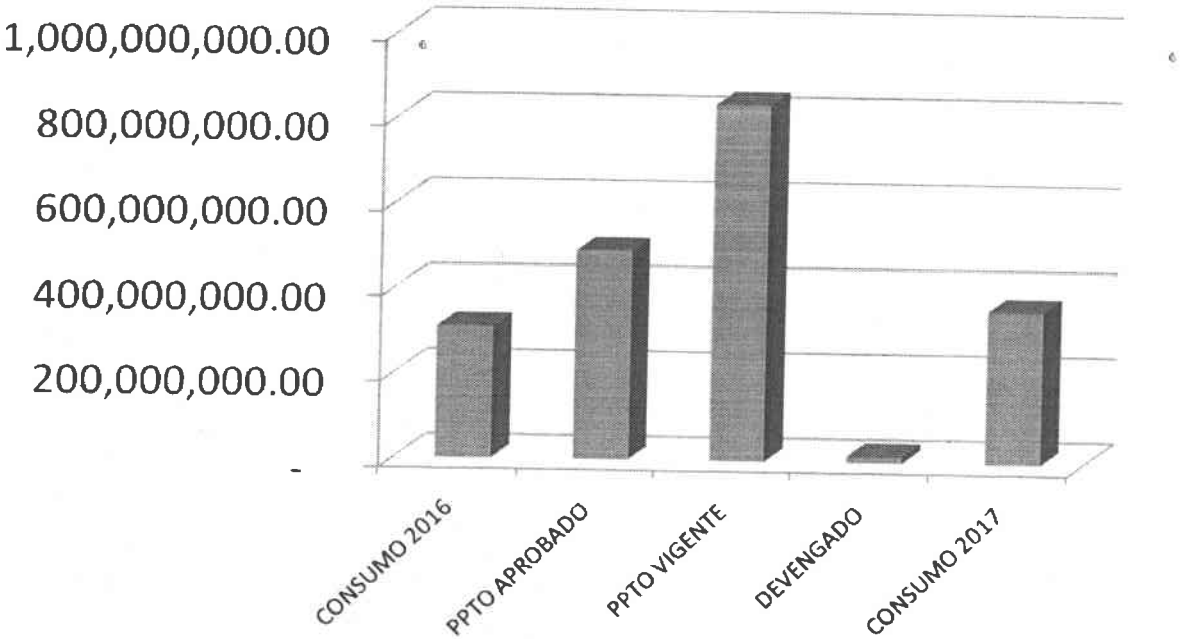

CAPITULO/DESCRIPCION	CONSUMO 2016	PPTO. APROBADO	PPTO. VIGENTE	PPTO. DEVENGADO	CONSUMO 2017
SERVICIOS PERSONALES	130,614,630.72	108,637,637.64	127,170,314.24	-	111,844,092.11
MATERIALES Y SUMINISTROS	14,651,222.98	83,312,719.39	130,742,720.46	6,222,305.16	22,084,069.51
SERVICIOS GENERALES	47,858,449.31	239,093,247.86	358,530,234.79	3,115,423.35	63,407,358.88
TRANSFERENCIAS, ASIGNACIONES, SUE	13,489,475.92	42,122,109.00	71,407,365.09	6,746,709.28	31,052,138.59
BIENES, MUEBLES, INMUEBLES E INTAN	8,880,133.11	5,872,616.51	2,982,167.09	55,104.76	1,332,740.12
INVERSION PÚBLICA	72,250,756.03	4,808,529.00	129,109,178.00	-	112,047,399.76
DEUDA PUBLICA	23,012,363.24	6,158,336.12	17,227,522.46	-	17,202,441.87
TOTALES	**310,757,031.31**	**490,005,195.52**	**837,169,502.13**	**16,139,542.55**	**358,970,240.84**

MUNICIPIO DE SAN NICOLAS DE LOS GARZA, N.L.

(a) Estado sobre el ejercicio del presupuesto por: ramo o dependencia / unidad responsable

Marzo de 2017

Secretaría: Todas

Unidad responsable: Todas

Divisor: Pesos

MO O DEPENDENCIA / SECRETARÍA / UNIDAD RESPONSABLE	Saldos												
	Presupuesto de Egresos Aprobado	Ampliaciones	Reducciones	Presupuesto Vigente	Comprometido	Presupuesto disponible para comprometer	Devengado	Compromisos sin devengar	Presupuesto vigente sin devengar	Ejercido	Devengado sin ejercer	Pagado	Ejercido sin pagar	Cuentas por pagar
	1	2	3	4	5	6=(4-5)	7	8=(5-7)	9=(4-7)	10	11=(7-10)	12	13=(10-12)	14=(7-12)
110 - GOBIERNO MUNICIPAL														
113 - OBRA PUBLICA														
052 - OBRA PUBLICA DIRECTA														
	$0.00	$128,973,152.49	$-4,791,335.04	$124,181,817.45	$0.00	$124,181,817.45	$0.00	$0.00	$124,181,817.45	$9,504,024.64	$-9,504,024.64	$102,543,375.12	$-93,039,350.48	$-102,543,375.12
TOTALSECRETARÍA	$0.00	$128,973,152.49	$-4,791,335.04	$124,181,817.45	$0.00	$124,181,817.45	$0.00	$0.00	$124,181,817.45	$9,504,024.64	$-9,504,024.64	$102,543,375.12	$-93,039,350.48	$-102,543,375.12
116 - RAMO 33														
020 - DEUDA PUBLICA	$6,158,336.12	$19,849,054.84	$-10,476,230.70	$15,531,160.26	$0.00	$15,531,160.26	$0.00	$0.00	$15,531,160.26	$0.00	$0.00	$15,531,159.51	$-15,531,159.51	$-15,531,159.51
054 - OBRA FEDERAL	$4,808,529.00	$118,831.55	$0.00	$4,927,360.55	$0.00	$4,927,360.55	$0.00	$0.00	$4,927,360.55	$0.00	$0.00	$0.00	$0.00	$0.00
067 - DIRECCION DE MANTENIMIENTO URBANO	$20,400,000.00	$0.00	$-20,400,000.00	$0.00	$0.00	$0.00	$0.00	$0.00	$0.00	$0.00	$0.00	$0.00	$0.00	$0.00
218 - DIRECCION DE ALUMBRADO PUBLICO	$22,182,863.00	$1,964,037.25	$-24,146,700.25	$0.00	$0.00	$0.00	$0.00	$0.00	$0.00	$0.00	$0.00	$0.00	$0.00	$0.00
TOTALSECRETARÍA	$53,549,528.12	$21,931,923.64	$-55,022,930.95	$20,458,520.81	$0.00	$20,458,520.81	$0.00	$0.00	$20,458,520.81	$0.00	$0.00	$15,531,159.51	$-15,531,159.51	$-118,074,534.63
17 - OTROS EGRESOS														
020 - OTROS EGRESOS	$0.00	$1,896,362.20	$0.00	$1,896,362.20	$0.00	$1,896,362.20	$0.00	$0.00	$1,896,362.20	$797,543.83	$-797,543.83	$873,738.53	$-76,194.70	$-873,738.53
TOTALSECRETARÍA	$0.00	$1,896,362.20	$0.00	$1,896,362.20	$0.00	$1,896,362.20	$0.00	$0.00	$1,896,362.20	$797,543.83	$-797,543.83	$873,738.53	$-76,194.70	$-118,948,273.16
01 - CABILDO														
001 - CABILDO	$2,897,077.45	$111,515.94	$-23,649.00	$2,984,944.39	$207,609.81	$2,777,334.58	$29,381.15	$178,228.66	$2,955,563.24	$1,077.51	$28,303.64	$2,567,817.97	$-2,566,740.45	$-2,536,436.82
TOTALSECRETARÍA	$2,897,077.45	$111,515.94	$-23,649.00	$2,984,944.39	$207,609.81	$2,777,334.58	$29,381.15	$178,228.66	$2,955,563.24	$1,077.51	$28,303.64	$2,567,817.97	$-2,566,740.45	$-121,484,709.98
03 - SECRETARIA DE AYUNTAMIENTO														
010 - OFICINA DEL SECRETARIO DEL AYUNTAMIENTO	$2,350,874.47	$130,968.15	$-1,828,756.31	$653,084.31	$150,360.14	$502,724.17	$2,041.21	$148,318.93	$651,043.10	$3,993.36	$-1,952.17	$375,732.25	$-377,738.87	$-373,691.04
012 - DIRECCION JURIDICA	$848,540.59	$280,261.05	$-8,893.16	$1,119,908.48	$190,334.74	$929,573.74	$1,831.04	$188,503.70	$1,118,077.44	$10,341.86	$-8,510.82	$735,880.61	$-725,538.76	$-734,049.57
200 - DIRECCION DE BOMBEROS Y PROTECCION CIVIL	$2,525,334.82	$2,384,258.42	$-552,185.92	$4,357,407.32	$882,621.95	$3,454,805.37	$24,027.85	$858,594.10	$4,313,399.47	$512,039.11	$-488,011.26	$1,916,957.84	$-1,404,918.73	$-1,892,929.99
226 - DIRECCION GENERAL DE GOBIERNO	$3,498,083.74	$2,148,720.42	$-628,380.42	$5,018,443.74	$2,680,681.36	$2,337,762.38	$165,009.10	$2,515,672.28	$4,853,434.64	$203,114.09	$-38,104.99	$1,419,698.40	$-1,218,584.31	$-1,254,889.30
227 - DIRECCION GENERAL DE INSPECCION	$2,409,145.70	$1,000,904.10	$-475,526.51	$2,934,523.29	$332,284.96	$2,602,238.33	$14,847.17	$317,437.79	$2,919,576.12	$83,496.85	$-68,649.68	$1,268,935.85	$-1,185,439.00	$-1,253,986.88
TOTALSECRETARÍA	$11,631,979.32	$5,925,110.14	$-3,493,702.32	$14,063,367.14	$4,236,283.17	$9,827,103.97	$207,856.37	$4,028,426.80	$13,855,530.77	$812,985.28	$-605,126.91	$5,717,204.96	$-4,904,219.87	$-126,996,058.56
04 - SECRETARIA DE FINANZAS Y TESORERIA														
020 - OFICINA DEL SECRETARIO DE FINANZAS Y TESORERIA	$709,486.72	$207,246.27	$-75,774.34	$840,960.65	$46,406.55	$794,554.10	$5,640.19	$40,766.36	$835,320.46	$8,868.22	$-3,228.03	$574,192.62	$-565,324.39	$-568,552.43
024 - DIRECCION DE INGRESOS	$21,528,254.23	$5,228,575.73	$-15,850,428.14	$10,906,403.82	$5,553,421.35	$5,352,982.47	$319,349.78	$5,234,071.57	$10,567,054.04	$1,227,513.96	$-908,164.18	$2,619,695.86	$-1,392,181.71	$-2,300,345.88
242 - DIRECCION DE PATRIMONIO, ADMON INMOBILIARIA	$1,289,202.73	$2,170,485.86	$-457,638.37	$3,002,050.22	$1,754,349.10	$1,247,701.12	$22,424.63	$1,731,924.47	$2,979,625.59	$25,804.32	$-3,379.69	$1,056,301.04	$-1,030,496.71	$-1,033,876.41
243 - DIRECCION DE INFORMATICA	$4,663,842.28	$208,646.00	$-3,066,524.26	$1,805,966.00	$227,393.63	$1,578,572.37	$100,982.67	$126,410.96	$1,704,983.33	$3,363.92	$97,618.75	$1,024,737.43	$-1,021,373.50	$-923,754.76
244 - DIRECCION DE RECURSOS HUMANOS	$1,916,344.83	$8,882,897.03	$-1,166,508.70	$9,632,733.16	$5,809,640.63	$4,023,092.53	$28,148.85	$5,581,491.78	$9,604,584.31	$301,911.32	$-273,762.47	$3,460,189.34	$-3,158,278.01	$-3,432,040.49
245 - DIRECCION DE ADQUISICIONES	$1,248,761.86	$985,208.48	$-411,586.28	$1,822,401.86	$684,799.87	$1,137,601.99	$6,990.23	$677,809.64	$1,815,411.83	$69,035.86	$-62,045.63	$748,523.24	$-679,487.38	$-741,533.01
251 - DIRECCION DE AREAS ADMINISTRATIVAS	$621,089.85	$155,090.00	$-10,426.00	$765,753.85	$85,700.28	$680,053.57	$4,477.70	$81,222.58	$761,276.15	$14,486.11	$-9,988.41	$469,708.80	$-455,242.69	$-465,231.10
253 - DIRECCION DE CONTROL PRESUPUESTAL Y CONTABILIDAD	$4,578,092.05	$515,598.28	$-1,720,053.48	$3,373,634.85	$352,574.04	$3,021,060.81	$9,457.02	$343,117.02	$3,364,177.83	$4,077.73	$5,379.29	$1,952,897.68	$-1,948,819.95	$-1,943,440.66
TOTALSECRETARÍA	$36,555,076.35	$18,353,747.65	$-22,758,919.57	$32,149,904.43	$14,314,285.45	$17,835,618.98	$497,471.07	$13,816,814.38	$31,652,433.38	$1,655,041.45	$-1,157,570.16	$11,906,245.80	$-10,251,204.34	$-138,404,833.29
05 - DIRECCION GENERAL DEL DESARROLLO INTEGRAL DE LA FAMILIA (DIF														

MUNICIPIO DE SAN NICOLAS DE LOS GARZA, N.L.

(a) Estado sobre el ejercicio del presupuesto por: ramo o dependencia / unidad responsable

Marzo de 2017

Secretaría: Todas

Unidad responsable: Todas

Divisor: Pesos

RAMO O DEPENDENCIA / SECRETARÍA / UNIDAD RESPONSABLE		Saldos												
		Presupuesto de Egresos Aprobado	Ampliaciones	Reducciones	Presupuesto Vigente	Comprometido	Presupuesto disponible para comprometer	Devengado	Compromisos sin devengar	Presupuesto vigente sin devengar	Ejercido	Devengado sin ejercer	Pagado	Ejercido sin pagar	Cuentas por pagar
		1	2	3	4	5	6=(4-5)	7	8=(5-7)	9=(4-7)	10	11=(7-10)	12	13=(10-12)	14=(7-12)
030 - OFICINA DEL DIRECTOR GENERAL DEL D.I.F.		$1,115,544.08	$248,236.80	$-120,545.56	$1,243,235.12	$123,587.01	$1,119,648.11	$6,045.35	$117,541.66	$1,237,189.77	$15,934.57	$-9,889.22	$770,170.04	$-754,235.47	$-784,124.69
034 - DIRECCION DE PROMOCION HUMANA		$1,764,416.35	$1,856,204.40	$-820,681.72	$2,799,959.03	$1,118,909.12	$1,681,049.91	$14,468.95	$1,102,420.17	$2,785,470.08	$8,541.10	$7,947.85	$960,978.37	$-954,435.27	$-948,487.42
223 - DIRECCION DE CENTROS COMUNITARIOS Y ESTANCIAS INFANTILES		$7,400,285.85	$2,384,178.63	$-1,069,519.51	$8,714,944.97	$3,753,710.50	$4,961,234.47	$62,610.13	$3,691,100.37	$8,652,334.84	$191,922.91	$-129,312.78	$3,073,978.79	$-2,882,055.88	$-3,011,368.66
254 - DIRECCION DE LA FAMILIA Y DE ATENCION A GRUPOS VULNERABLES		$3,044,398.93	$492,394.76	$-3,158,081.58	$2,378,732.13	$368,707.71	$2,010,024.42	$83,952.91	$284,754.80	$2,294,779.22	$6,179.45	$77,773.46	$1,245,792.02	$-1,239,612.57	$-1,161,839.11
	TOTALSECRETARÍA	$15,324,845.21	$4,981,014.39	$-5,168,788.35	$15,136,871.25	$5,362,914.34	$9,773,956.91	$167,097.34	$5,195,817.00	$14,969,773.91	$220,578.03	$-53,480.69	$6,050,917.22	$-5,830,339.20	$-144,288,653.17
106 - CONTRALORIA MUNICIPAL															
040 - CONTRALORIA MUNICIPAL		$1,169,126.68	$378,289.34	$-32,094.92	$1,515,321.10	$315,041.10	$1,198,280.00	$41,821.97	$273,219.13	$1,471,499.13	$2,103.40	$39,718.57	$877,063.97	$-874,960.57	$-835,242.00
042 - DIRECCION DE AUDITORIA		$827,224.77	$78,031.70	$-11,195.17	$892,061.30	$149,163.14	$742,898.16	$5,178.58	$143,984.56	$886,584.72	$32,630.53	$-27,353.95	$499,858.56	$-467,228.03	$-494,361.98
247 - DIRECCION DE SEGURIDAD INTERNA		$3,890,177.63	$634,865.70	$-67,215.91	$4,457,827.42	$1,172,246.19	$3,085,581.23	$14,039.06	$1,158,207.11	$4,243,788.34	$7,996.32	$6,042.76	$1,855,248.39	$-1,847,252.07	$-1,841,209.31
248 - DIRECCION DE ASUNTOS INTERNOS		$627,821.59	$247,616.48	$-37,539.77	$837,700.28	$120,787.81	$716,912.47	$91,420.28	$29,367.53	$746,280.00	$5,304.71	$86,115.57	$474,216.80	$-468,911.90	$-382,796.32
250 - DIRECCION DE EVALUACION		$779,449.06	$179,057.00	$-9,416.00	$949,090.06	$125,662.08	$823,427.98	$5,131.31	$120,530.77	$943,958.75	$39,052.82	$-33,921.31	$523,994.11	$-484,941.49	$-518,862.80
	TOTALSECRETARÍA	$7,093,599.72	$1,513,862.20	$-157,461.77	$8,450,000.15	$1,882,900.32	$6,567,099.83	$157,889.22	$1,725,311.10	$8,292,110.93	$87,287.57	$70,601.65	$4,230,361.64	$-4,143,094.07	$-148,361,145.59
107 - SECRETARIA DE OBRAS PUBLICAS, DES. URBANO Y MEDIO AMBIENTE															
217 - DIR. DESARROLLO URBANO Y MEDIO AMBIENTE		$844,409.72	$35,939.00	$-86,821.00	$793,527.72	$119,750.02	$673,777.70	$2,353.08	$117,396.94	$791,174.64	$1,959.27	$393.81	$509,518.71	$-507,559.45	$-507,165.63
249 - OFICINA DEL SRIO. OBRAS PUBLICAS, DES. URBANO Y MEDIO AMBIEN		$729,207.84	$225,412.19	$-44,813.41	$909,806.61	$137,303.41	$772,503.20	$3,413.18	$133,890.23	$906,393.43	$18,796.90	$-15,383.72	$534,996.91	$-516,200.01	$-531,583.73
255 - DIRECCION DE PROYECTOS Y SUPERVISION		$4,123,838.93	$2,992,603.82	$-1,154,496.12	$5,961,746.43	$3,299,601.22	$2,662,145.21	$242,485.82	$3,057,115.40	$5,719,260.61	$14,311.27	$228,174.55	$1,424,928.12	$-1,410,616.86	$-1,182,442.30
256 - DIRECCION DE CONTRATOS Y NORMATIVIDAD		$497,898.32	$143,616.10	$-10,786.91	$630,527.51	$124,619.11	$505,908.40	$2,660.76	$121,958.35	$627,866.75	$4,327.25	$-1,666.49	$361,875.68	$-357,348.42	$-359,014.92
257 - DIRECCION JURIDICA DE OBRAS PUBLICAS, DESARROLLO URBANO Y ME		$163,902.51	$53,514.00	$-1,440.00	$235,976.51	$87,890.56	$148,285.95	$0.00	$87,890.56	$235,976.51	$0.00	$0.00	$95,280.99	$-95,280.99	$-95,280.99
	TOTALSECRETARÍA	$6,378,857.33	$3,451,084.90	$-1,296,357.44	$8,531,584.79	$3,768,964.32	$4,762,820.47	$250,912.84	$3,518,051.48	$8,280,871.95	$39,394.69	$211,518.15	$2,926,400.41	$-2,887,005.73	$-151,036,633.18
109 - SECRETARIA DE DESARROLLO HUMANO															
070 - OFICINA DEL SECRETARIO DE DESARROLLO HUMANO		$3,129,638.35	$533,179.70	$-1,854,094.27	$1,808,721.78	$80,732.20	$1,727,989.58	$29,597.38	$51,134.84	$1,779,124.42	$84,403.50	$-54,806.14	$495,238.90	$-410,835.40	$-465,641.54
202 - DIRECCION ADMINISTRATIVA DE DESARROLLO HUMANO		$401,601.19	$114,843.58	$-15,046.21	$501,398.48	$85,557.94	$415,840.54	$6,322.18	$79,235.76	$495,076.30	$3,552.81	$2,769.57	$278,756.50	$-275,203.69	$-272,434.32
231 - DIRECCION DE EDUCACION		$1,677,964.40	$192,905.16	$-423,984.16	$1,446,885.40	$256,567.79	$1,190,317.61	$11,509.47	$245,058.32	$1,435,375.93	$1,415.71	$10,093.76	$797,828.82	$-796,411.12	$-786,317.35
232 - DIRECCION DE CULTURA		$3,017,649.79	$1,778,855.31	$-137,675.55	$4,658,829.55	$1,813,248.21	$2,843,581.34	$7,685.93	$1,805,562.28	$4,649,343.82	$60,135.84	$-52,849.91	$952,636.48	$-892,500.64	$-945,150.55
233 - DIRECCION DE LA MUJER		$1,264,689.03	$2,402,821.96	$-593,445.66	$3,093,845.33	$1,420,479.98	$1,673,365.37	$1,778.04	$1,418,701.92	$3,092,067.29	$6,451.23	$-4,673.19	$1,608,846.82	$-1,602,395.59	$-1,607,068.78
234 - DIRECCION DE JUVENTUD		$388,819.09	$557,542.96	$-394,524.98	$531,837.09	$72,693.12	$458,943.97	$7,297.53	$65,595.59	$524,539.56	$6,530.34	$487.19	$375,674.62	$-368,844.28	$-368,377.09
235 - DIRECCION DE DEPORTE		$7,562,825.06	$3,639,919.08	$-874,881.45	$10,327,862.69	$3,166,080.05	$7,161,782.64	$304,332.09	$2,861,747.96	$10,022,930.60	$187,708.24	$117,223.85	$5,070,942.48	$-4,883,234.24	$-4,766,010.39
236 - DIRECCION DE FOMENTO ECONOMICO		$1,104,288.59	$703,911.03	$-502,761.93	$1,305,437.69	$110,815.89	$1,194,621.80	$35,089.15	$75,726.74	$1,270,348.54	$77,822.13	$-42,732.98	$695,333.83	$-617,511.69	$-660,244.68
	TOTALSECRETARÍA	$18,547,453.50	$9,921,776.72	$-4,796,414.21	$23,872,818.01	$7,006,375.18	$16,666,442.85	$404,011.75	$6,602,363.41	$23,268,806.26	$428,319.80	$-24,307.85	$10,275,256.45	$-9,846,936.65	$-160,907,877.86
10 - SECRETARIA DE SERVICIOS PUBLICOS															
060 - OFICINA DEL SECRETARIO DE SERVICIOS PUBLICOS		$779,821.58	$572,167.91	$-44,692.17	$1,308,297.32	$90,514.29	$1,215,783.03	$11,140.71	$79,373.58	$1,295,156.61	$6,726.86	$4,413.65	$910,286.53	$-903,559.68	$-899,145.82
087 - DIRECCION DE MANTENIMIENTO URBANO		$121,065,248.14	$110,813,091.45	$-16,469,181.30	$215,409,158.29	$152,544,786.17	$62,864,372.12	$1,777,093.96	$150,767,692.21	$213,632,064.33	$2,946,918.97	$-1,169,825.01	$41,281,052.30	$-38,334,133.33	$-39,503,958.34
204 - DIRECCION ADMINISTRATIVA DE SERVICIOS PUBLICOS		$2,353,740.80	$506,557.70	$-39,597.01	$2,820,701.49	$395,293.88	$2,425,407.61	$24,186.14	$371,107.74	$2,796,515.35	$23,101.86	$1,084.26	$1,237,293.81	$-1,214,191.92	$-1,213,107.67
218 - DIRECCION DE ALUMBRADO PUBLICO		$29,984,989.93	$115,383,305.60	$-8,671,155.18	$133,677,140.55	$97,484,189.79	$36,192,950.76	$4,128,976.79	$93,355,213.00	$129,548,163.79	$3,700,489.68	$428,487.11	$25,820,094.04	$-22,119,604.36	$-21,691,117.25
230 - DIRECCION DE MANTENIMIENTO INTERNO		$16,840,256.15	$2,252,883.20	$-1,289,943.74	$17,812,995.61	$3,433,930.17	$14,379,065.44	$175,415.58	$3,258,514.59	$17,637,580.03	$25,943.21	$149,472.37	$8,513,063.45	$-8,487,120.24	$-8,337,647.87

Powered by INFOFIN

MUNICIPIO DE SAN NICOLAS DE LOS GARZA, N.L.

(a) Estado sobre el ejercicio del presupuesto por: ramo o dependencia / unidad responsable

Marzo de 2017

Secretaría: Todas

Unidad responsable: Todas

Divisor: Pesos

MO O DEPENDENCIA / ECRETARÍA / UNIDAD RESPONSABLE		Saldos													
		Presupuesto de Egresos Aprobado	Ampliaciones	Reducciones	Presupuesto Vigente	Comprometido	Presupuesto disponible para comprometer	Devengado	Compromisos sin devengar	Presupuesto vigente sin devengar	Ejercido	Devengado sin ejercer	Pagado	Ejercido sin pagar	Cuentas por pagar
		1	2	3	4	5	6=(4-5)	7	8=(5-7)	9=(4-7)	10	11=(7-10)	12	13=(10-12)	14=(7-12)
	TOTALSECRETARÍA	$168,023,056.80	$229,517,806.06	$-26,514,569.40	$371,026,293.26	$253,948,714.30	$117,077,578.96	$6,118,813.18	$247,831,901.12	$364,909,480.08	$6,703,180.81	$-586,367.43	$75,761,790.12	$-69,058,809.31	$-230,552,854.80
112 - SECRETARIA DE SEGURIDAD															
100 - OFICINA DEL SECRETARIO DE SEGURIDAD		$1,807,390.58	$1,460,233.70	$-328,985.29	$2,738,638.99	$853,404.85	$1,885,234.14	$44,977.69	$808,427.16	$2,893,661.30	$52,080.57	$-7,102.88	$1,191,628.54	$-1,139,545.97	$-1,148,648.85
210 - DIRECCION ADMINISTRATIVA DE SEGURIDAD		$2,637,277.09	$260,503.19	$-53,371.02	$2,844,409.26	$563,220.17	$2,281,189.09	$42,868.06	$520,352.11	$2,801,541.20	$9,334.80	$33,533.26	$1,346,072.22	$-1,336,737.42	$-1,303,204.16
228 - DIRECCION GENERAL DE MOVILIDAD		$14,898,830.40	$9,515,940.79	$-3,123,431.31	$21,291,339.88	$7,596,568.45	$13,692,771.43	$143,833.34	$7,454,935.11	$21,147,706.54	$476,133.75	$-334,300.41	$9,520,928.63	$-9,042,794.89	$-9,377,295.29
258 - DIRECCION DE PREVENCION DEL DELITO		$1,477,955.04	$840,868.58	$-685,147.73	$1,633,675.89	$379,869.52	$1,253,806.37	$12,039.63	$367,829.89	$1,621,636.26	$31,251.05	$-19,211.42	$709,253.53	$-678,002.48	$-697,213.90
259 - DIRECCION DE GRUPOS DE REACCION		$14,143,472.11	$4,892,180.57	$-1,090,784.04	$17,744,868.64	$3,582,765.74	$14,162,102.90	$98,069.47	$3,484,696.27	$17,646,799.17	$293,570.11	$-195,500.64	$10,781,792.00	$-10,478,221.89	$-10,683,722.53
260 - DIRECCION DE POLICIA (POLISAN)		$57,534,006.72	$48,751,513.72	$-37,615,431.51	$68,670,088.93	$37,644,490.10	$31,025,598.83	$678,480.16	$36,966,029.94	$67,993,628.77	$1,020,141.11	$-343,660.95	$27,535,150.49	$-26,515,009.38	$-26,858,670.33
261 - CENTRO DE COORDINACION, CONTROL, COMANDO		$3,082,673.19	$1,238,300.00	$-677,166.00	$3,643,787.19	$783,541.15	$2,860,246.04	$9,685.08	$773,856.07	$3,634,102.11	$77.85	$9,607.23	$1,244,529.88	$-1,244,452.03	$-1,234,844.80
	TOTALSECRETARÍA	$95,381,605.14	$66,759,540.55	$-43,574,336.90	$118,566,808.79	$51,405,859.98	$67,160,948.81	$1,027,733.43	$50,378,126.55	$117,539,075.36	$1,874,589.23	$-846,855.80	$52,309,353.30	$-50,434,764.07	$-281,834,474.67
115 - PREVISION SOCIAL															
130 - JUBILADOS		$19,671,967.00	$12,883,640.39	$-8,769,234.00	$25,786,373.39	$6,648,855.73	$19,137,517.66	$424,030.55	$6,224,825.18	$25,362,342.84	$879,256.73	$-255,226.18	$12,834,796.79	$-12,155,540.06	$-12,410,766.24
131 - PENSIONADOS		$17,295,893.50	$14,606,368.72	$-6,714,870.76	$25,187,191.46	$8,014,639.04	$17,172,752.42	$674,795.40	$7,339,843.64	$24,512,596.06	$157,802.97	$516,992.43	$9,713,666.62	$-9,555,863.66	$-9,038,871.22
132 - PREVISION SOCIAL		$9,832,329.03	$11,195,456.77	$-2,075,955.33	$19,951,830.47	$1,196,818.79	$17,755,011.68	$5,670,041.71	$-4,473,222.92	$13,281,788.76	$551,112.28	$5,118,929.43	$10,817,383.15	$-10,266,270.87	$-5,147,341.44
	TOTALSECRETARÍA	$46,800,189.53	$38,685,465.88	$-15,560,060.09	$69,925,595.32	$15,860,313.56	$54,065,281.76	$6,768,867.66	$9,091,445.90	$63,156,727.66	$1,588,171.98	$5,380,695.68	$33,365,846.56	$-31,977,674.59	$-26,597,979.00
116 - SECRETARIA DE PARTICIPACION CIUDADANA															
237 - OFICINA DEL SECRETARIO DE PARTICIPACION CIUDADANA		$548,892.27	$112,313.60	$-15,888.18	$645,117.71	$118,846.79	$526,470.92	$3,754.08	$114,892.71	$641,363.63	$2,878.92	$875.18	$369,895.25	$-367,016.34	$-366,141.17
239 - DIRECCION DE GESTORIA CIUDADANA		$1,643,998.81	$868,145.20	$-368,236.72	$2,185,907.29	$599,957.91	$1,585,949.38	$84,146.11	$515,811.80	$2,081,761.18	$111,471.00	$-27,324.89	$842,551.34	$-731,080.34	$-758,405.23
240 - DIRECCION DE CONSULTA CIUDADANA		$792,370.71	$394,869.96	$-6,965.05	$1,180,085.62	$167,431.99	$1,012,653.63	$7,999.42	$159,432.57	$1,172,086.20	$7,183.30	$816.12	$467,512.24	$-460,329.93	$-459,512.82
252 - DIRECCION DEL PAC		$9,453,308.68	$332,585.50	$-1,707,024.17	$8,078,870.02	$905,972.33	$5,172,897.69	$8,263.40	$897,708.93	$6,070,606.82	$98,817.38	$-90,553.98	$1,817,292.42	$-1,718,475.04	$-1,809,029.02
	TOTALSECRETARÍA	$12,438,370.47	$1,727,714.26	$-4,096,104.10	$10,069,980.63	$1,792,809.02	$8,277,971.81	$104,163.01	$1,687,846.01	$9,965,817.62	$220,350.60	$-118,187.59	$3,497,251.25	$-3,276,900.65	$-3,311,824,541.82
117 - STAFF															
219 - STAFF		$2,562,114.22	$291,502.04	$-118,224.08	$2,735,392.18	$610,219.88	$2,125,172.30	$92,387.91	$517,831.97	$2,643,004.27	$9,933.24	$82,454.67	$769,330.29	$-759,397.04	$-676,942.38
220 - DIRECCION DE COMUNICACION SOCIAL		$1,635,303.09	$642,479.91	$-85,351.85	$2,192,431.15	$231,737.09	$1,960,694.06	$17,913.85	$213,823.24	$2,174,517.30	$222,872.10	$-204,958.25	$1,416,932.10	$-1,194,060.00	$-1,399,018.25
221 - DIRECCION DE ENLACE		$423,785.06	$302,586.00	$-9,453.00	$716,918.06	$111,798.03	$605,120.03	$11,175.19	$100,622.84	$705,742.87	$8,248.84	$2,926.51	$271,173.42	$-262,924.77	$-259,998.23
	TOTALSECRETARÍA	$4,621,202.37	$1,236,567.95	$-213,028.93	$5,644,741.39	$953,755.00	$4,690,986.39	$121,476.95	$832,278.05	$5,523,264.44	$241,053.98	$-119,577.03	$2,457,435.81	$-2,215,381.82	$-314,160,500.67
118 - DIRECCION GENERAL DE SALUD															
262 - DIRECCION GENERAL DE SALUD		$10,782,554.41	$1,028,996.22	$-1,181,678.52	$10,609,872.11	$2,349,329.17	$8,260,542.94	$285,868.58	$2,063,460.59	$10,324,003.53	$16,240.32	$269,628.26	$4,966,228.86	$-4,949,988.54	$-4,680,358.28
	TOTALSECRETARÍA	$10,782,554.41	$1,028,996.22	$-1,181,678.52	$10,609,872.11	$2,349,329.17	$8,260,542.94	$285,868.58	$2,063,460.59	$10,324,003.53	$16,240.32	$269,628.26	$4,966,228.86	$-4,949,988.54	$-318,840,858.96
	TOTAL RAMO O DEPENDENCIA	$10,782,554.41	$535,815,843.19	$-188,651,336.59	$837,169,502.12	$363,089,313.60	$474,080,188.52	$16,139,542.55	$346,949,771.05	$821,029,959.57	$23,969,839.33	$-7,850,296.78	$334,980,401.51	$-310,990,562.17	$-4,680,358.28

Powered by INFOFIN

ANEXOS

A. Estado de Situación Financiera al 31 de Marzo de 2017.

B. Estado de Actividades al 31 de Marzo de 2017.

C. Estado Analítico de Activo al 31 de Marzo de 2017.

D. Estado Analítico de Pasivo y Patrimonio al 31 de Marzo de 2017.

E. Estado Analítico de la Deuda Bancaria al 31 de Marzo de 2017.

F. Información Presupuestaria de Ingresos con Desagregación al 31 de Marzo de 2017.

G. Información Presupuestaria de Egresos con Desagregación al 31 de Marzo de 2017.

H. Avance Físico-Financiero de Fondo para la Infraestructura Social Municipal.

I. Estado Analítico del Ramo 33

J. Avances en el Cumplimiento de la Ley General de la Contabilidad Gubernamental

k. Información Financiera que Hace Referencia la Ley de Disciplina Financiera de las Entidades Federativas y los Municipios Correspondiente al 1°Trimestre 2017

L. Información Financiera que Hace Referencia la Ley de Disciplina Financiera de las Entidades Federativas y los Municipios Correspondiente al 4°Trimestre 2016

M. Estados Financieros de Institutos Municipales

ANEXO A

Estado de Situación Financiera al 31 Marzo de 2017.

MUNICIPIO DE SAN NICOLAS DE LOS GARZA, N.L.

Dirección: JUAREZ # 100

RFC: MSN850101A49

BALANCE2

12:01:54 p.m.

HOJA: 1

24/04/2017

BALANCE GENERAL
MONEDA NACIONAL al 31/03/2017

ACTIVO

Circulante:

1-0-0-0-0-000-000000- ACTIVO	5,377,801,981.10	
1-1-0-0-0-000-000000- ACTIVO CIRCULANTE	798,184,635.75	
1-1-1-0-0-000-000000- EFECTIVO Y EQUIVALENTES	792,156,508.02	
1-1-1-1-0-000-000000- EFECTIVO	314,300.00	
1-1-1-2-0-000-000000- BANCOS/TESORERÍA	791,733,051.20	
1-1-1-4-0-000-000000- INVERSIONES TEMPORALES	109,156.82	
1-1-2-0-0-000-000000- DERECHOS A RECIBIR EFECTIVO O EQUIVAL	6,028,127.73	
1-1-2-3-0-000-000000- DEUDORES DIVERSOS POR COBRAR A COR	6,028,127.73	
1-2-0-0-0-000-000000- ACTIVO NO CIRCULANTE	4,579,617,345.35	
1-2-3-0-0-000-000000- BIENES INMUEBLES, INFRAESTRUCTURA Y C	4,442,667,505.02	
1-2-3-1-0-000-000000- TERRENOS	2,710,940,614.30	
1-2-3-3-0-000-000000- EDIFICIOS NO HABITACIONALES	81,230,673.00	
1-2-3-5-0-000-000000- CONSTRUCCIONES EN PROCESO EN BIENE	1,433,980,688.18	
1-2-3-6-0-000-000000- CONSTRUCCIONES EN PROCESO EN BIENE	216,515,529.54	
1-2-4-0-0-000-000000- BIENES MUEBLES	132,659,767.85	
1-2-4-1-0-000-000000- MOBILIARIO Y EQUIPO DE ADMINISTRACIÓN	4,705,698.32	
1-2-4-2-0-000-000000- MOBILIARIO Y EQUIPO EDUCACIONAL Y RE	2,296,482.17	
1-2-4-3-0-000-000000- EQUIPO E INSTRUMENTAL MÉDICO Y DE LA	81,607.97	
1-2-4-4-0-000-000000- EQUIPO DE TRANSPORTE	108,760,681.84	
1-2-4-5-0-000-000000- EQUIPO DE DEFENSA Y SEGURIDAD	550,000.08	
1-2-4-6-0-000-000000- MAQUINARIA, OTROS EQUIPOS Y HERRAMI	16,265,297.47	
1-2-5-0-0-000-000000- ACTIVOS INTANGIBLES	4,290,072.48	
1-2-5-1-0-000-000000- SOFTWARE	2,768,468.97	
1-2-5-4-0-000-000000- LICENCIAS	1,521,603.51	
Total de Activo Circulante		5,377,801,981.10
TOTAL DE ACTIVO		5,377,801,981.10

MUNICIPIO DE SAN NICOLAS DE LOS GARZA, N.L.

Dirección: JUAREZ # 100

RFC: MSN850101A49

BALANCE GENERAL
MONEDA NACIONAL al 31/03/2017

PASIVO

Circulante:

2-0-0-0-0-000-000000- PASIVO	1,330,278,249.19	
2-1-0-0-0-000-000000- PASIVO CIRCULANTE	448,997,181.19	
2-1-1-0-0-000-000000- CUENTAS POR PAGAR A CORTO PLAZO	448,997,181.19	
2-1-1-2-0-000-000000- PROVEEDORES POR PAGAR A CORTO PLAZ	329,819,922.90	
2-1-1-3-0-000-000000- CONTRATISTAS POR OBRAS PÚBLICAS POR	87,725,797.89	
2-1-1-7-0-000-000000- RETENCIONES Y CONTRIBUCIONES POR PA	4,826,642.29	
2-1-1-9-0-000-000000- OTRAS CUENTAS POR PAGAR A CORTO PL	26,624,818.11	
2-2-0-0-0-000-000000- PASIVO NO CIRCULANTE	881,281,068.00	
2-2-3-0-0-000-000000- DEUDA PÚBLICA A LARGO PLAZO	881,281,068.00	
2-2-3-3-0-000-000000- PRÉSTAMOS DE LA DEUDA PÚBLICA INTER	881,281,068.00	
Total de Pasivo Circulante		1,330,278,249.19
TOTAL DE PASIVO		1,330,278,249.19

Capital: Contable:

3-0-0-0-0-000-000000- HACIENDA PÚBLICA/ PATRIMONIO	3,644,140,859.85	
3-1-0-0-0-000-000000- HACIENDA PÚBLICA/PATRIMONIO CONTRIBUID	258,528.02	
3-1-1-0-0-000-000000- APORTACIONES	258,528.02	
3-1-1-1-0-000-000000- APORTACIONES	258,528.02	
3-2-0-0-0-000-000000- PATRIMONIO GENERADO	3,643,882,331.83	
3-2-2-0-0-000-000000- RESULTADOS DE EJERCICIOS ANTERIORES	1,842,099,881.63	
3-2-2-1-0-000-000000- REMANENTE DEL EJERCICIO ACUMULADO	1,842,099,881.63	
3-2-5-0-0-000-000000- RECTIFICACIONES DE RESULTADOS EJER A	1,801,782,450.20	
3-2-5-1-0-000-000000- CAMBIOS EN POLITICAS CONTABLES		1,801,782,450.20
0-0-0-0-0-000-000000- UTILIDAD DEL EJERCICIO EN CURSO	403,382,872.06	403,382,872.06
Total de Capital Contable		4,047,523,731.91
TOTAL DE CAPITAL		4,047,523,731.91
TOTAL DE PASIVO MAS CAPITAL		5,377,801,981.10

ANEXO B

Estado de Actividades al 31 de Marzo de 2017.

MUNICIPIO DE SAN NICOLAS DE LOS GARZA, N.L.

Dirección: JUAREZ # 100
EDORESU1 12:02:52 p.m.

RFC: MSN850101A49
HOJA: 1
24/04/2017

ESTADO DE RESULTADOS
MONEDA NACIONAL al mes de Marzo de 2017

INGRESOS

	MENSUAL	ACUMULADO
4-0-0-0-0-000-000000- INGRESOS Y OTROS BENEFICIOS	**$145,857,233.10**	**$646,680,862.53**
4-1-0-0-0-000-000000- INGRESOS DE GESTIÓN	$41,117,086.31	$290,783,067.74
4-1-1-0-0-000-000000- IMPUESTOS	$21,538,251.76	$240,503,458.72
4-1-1-1-0-000-000000- IMPUESTOS SOBRE LOS INGRESOS	$2,084,521.65	$2,088,357.65
4-1-1-2-0-000-000000- IMPUESTOS SOBRE EL PATRIMONIO	$18,676,302.64	$236,023,020.87
4-1-1-7-0-000-000000- ACCESORIOS DE IMPUESTOS	$777,427.47	$2,392,080.20
4-1-2-0-0-000-000000- CUOTAS Y APORTACIONES DE SEGURIDAD SOCIA	$1,153,314.87	$3,276,557.11
4-1-2-9-0-000-000000- OTRAS CUOTAS Y APORTACIONES DE SEGURIDAD	$1,153,314.87	$3,276,557.11
4-1-4-0-0-000-000000- DERECHOS	$7,181,598.38	$18,876,265.09
4-1-4-1-0-000-000000- DERECHOS POR EL USO, GOCE, APROVECHAMIEN	$1,898,804.03	$4,366,699.00
4-1-4-3-0-000-000000- DERECHOS POR PRESTACIÓN DE SERVICIOS	$3,112,665.75	$6,706,037.32
4-1-4-4-0-000-000000- ACCESORIOS DE DERECHOS	$111,753.01	$171,516.51
4-1-4-9-0-000-000000- OTROS DERECHOS	$2,058,375.59	$7,632,012.26
4-1-5-0-0-000-000000- PRODUCTOS DE TIPO CORRIENTE	$5,743,935.83	$10,817,200.67
4-1-5-1-0-000-000000- PRODUCTOS DERIVADOS DEL USO Y APROVECHAM	$5,687,962.88	$10,649,949.34
4-1-5-9-0-000-000000- PRODUCTOS NO COMPRENDIDOS EN LA FRAC LEY	$55,972.95	$167,251.33
4-1-6-0-0-000-000000- APROVECHAMIENTOS DE TIPO CORRIENTE	$5,499,985.47	$17,309,586.15
4-1-6-2-0-000-000000- MULTAS	$5,433,582.25	$16,166,491.68
4-1-6-3-0-000-000000- INDEMNIZACIONES	$6,390.00	$803,494.98
4-1-6-8-0-000-000000- ACCESORIOS DE APROVECHAMIENTOS	$57,563.22	$146,051.49
4-1-6-9-0-000-000000- OTROS APROVECHAMIENTOS	$2,450.00	$193,548.00
4-2-0-0-0-000-000000- PARTICIPACIONES, APORTACIONES, TRANSFERE	$104,740,146.79	$355,897,794.79
4-2-1-0-0-000-000000- PARTICIPACIONES Y APORTACIONES	$88,846,318.72	$298,775,859.25
4-2-1-1-0-000-000000- PARTICIPACIONES	$47,410,108.02	$139,738,044.72
4-2-1-2-0-000-000000- APORTACIONES	$28,207,535.40	$76,833,219.75
4-2-1-3-0-000-000000- CONVENIOS	$13,228,675.30	$82,204,594.78
4-2-2-0-0-000-000000- TRANSFERENCIAS, ASIGNACIONES,SUBSIDIOS Y	$15,893,828.07	$57,121,935.54
4-2-2-1-0-000-000000- TRANSFERENCIAS INTERNAS Y ASIGNACIONES A	$15,893,828.07	$57,121,935.54
Total de Ingresos	**$145,857,233.10**	**$646,680,862.53**

GASTOS

5-0-0-0-0-000-000000- GASTOS Y OTRAS PÉRDIDAS	**$108,248,582.62**	**$243,297,990.47**
5-1-0-0-0-000-000000- GASTOS DE FUNCIONAMIENTO	$93,234,549.98	$197,335,522.01
5-1-1-0-0-000-000000- SERVICIOS PERSONALES	$39,896,336.26	$111,844,093.12
5-1-1-1-0-000-000000- REMUNERACIONES AL PERSONAL DE CARÁCTER P	$30,280,219.43	$85,337,635.02
5-1-1-3-0-000-000000- REMUNERACIONES ADICIONALES Y ESPECIALES	$2,749,998.14	$10,550,885.05
5-1-1-5-0-000-000000- OTRAS PRESTACIONES SOCIALES Y ECONÓMICAS	$6,128,912.90	$13,159,425.30
5-1-1-6-0-000-000000- PAGO DE ESTÍMULOS A SERVIDORES PÚBLICOS	$737,205.79	$2,796,147.75
5-1-2-0-0-000-000000- MATERIALES Y SUMINISTROS	$14,296,471.80	$22,084,069.51
5-1-2-1-0-000-000000- MATERIALES DE ADMINISTRACIÓN, EMISIÓN DE	$484,850.44	$735,713.31
5-1-2-2-0-000-000000- ALIMENTOS Y UTENSILIOS	$433,303.55	$493,061.74
5-1-2-4-0-000-000000- MATERIALES Y ARTÍCULOS DE CONSTRUCCIÓN Y	$6,328,280.05	$6,573,711.95
5-1-2-5-0-000-000000- PRODUCTOS QUÍMICOS, FARMACÉUTICOS Y DE L	$1,616,137.86	$1,619,002.60
5-1-2-6-0-000-000000- COMBUSTIBLES, LUBRICANTES Y ADITIVOS	$4,624,217.43	$10,427,520.96
5-1-2-7-0-000-000000- VESTUARIO, BLANCOS, PRENDAS DE PROTECCIÓ	$583,883.68	$1,866,507.74
5-1-2-9-0-000-000000- HERRAMIENTAS, REFACCIONES Y ACCESORIOS M	$225,798.79	$368,551.21
5-1-3-0-0-000-000000- SERVICIOS GENERALES	$39,041,741.92	$63,407,359.38

MUNICIPIO DE SAN NICOLAS DE LOS GARZA, N.L.

Dirección: JUAREZ # 100
EDORESU1 12:02:52 p.m.

RFC: MSN850101A49
HOJA: 2
24/04/2017

ESTADO DE RESULTADOS
MONEDA NACIONAL al mes de Marzo de 2017

	MENSUAL	ACUMULADO
5-1-3-1-0-000-000000- SERVICIOS BÁSICOS	$8,933,557.99	$26,887,663.17
5-1-3-2-0-000-000000- SERVICIOS DE ARRENDAMIENTO	$1,002,775.23	$1,534,020.26
5-1-3-3-0-000-000000- SERV.PROFECIONALES,CIENTIFICOS,TECNICOS	$1,219,802.55	$1,367,322.37
5-1-3-4-0-000-000000- SERVICIOS FINANCIEROS, BANCARIOS Y COMER	$1,939,176.28	$2,553,138.21
5-1-3-5-0-000-000000- SERVICIOS DE INSTALACIÓN, REPARACIÓN, MA	$20,123,342.72	$21,352,631.60
5-1-3-6-0-000-000000- SERVICIOS DE COMUNICACIÓN SOCIAL Y PUBLI	$1,253,488.48	$1,312,741.28
5-1-3-7-0-000-000000- SERVICIOS DE TRASLADO Y VIÁTICOS	$42,241.38	$84,176.17
5-1-3-8-0-000-000000- SERVICIOS OFICIALES	$250,044.16	$2,662,082.85
5-1-3-9-0-000-000000- OTROS SERVICIOS GENERALES	$4,277,313.13	$5,653,583.47
5-2-0-0-0-000-000000- TRANSFERNCIAS, ASIGNACIONES, SUBSIDIOS Y	$12,616,072.64	$31,052,138.59
5-2-2-0-0-000-000000- TRANSFERENCIAS AL RESTO DEL SECTOR PÚBLI	$158,333.34	$316,666.68
5-2-2-1-0-000-000000- TRANSFERENCIAS A ENTIDADES PARAESTATALES	$158,333.34	$316,666.68
5-2-4-0-0-000-000000- AYUDAS SOCIALES	$3,404,446.25	$7,578,771.81
5-2-4-1-0-000-000000- AYUDAS SOCIALES A PERSONAS	$409,350.01	$614,150.01
5-2-4-3-0-000-000000- AYUDAS SOCIALES A INSTITUCIONES	$2,995,096.24	$6,964,621.80
5-2-5-0-0-000-000000- PENSIONES Y JUBILACIONES	$9,053,293.05	$23,156,700.10
5-2-5-1-0-000-000000- PENSIONES	$4,130,895.29	$9,871,469.59
5-2-5-2-0-000-000000- JUBILACIONES	$4,922,397.76	$13,285,230.51
5-4-0-0-0-000-000000- INTERESES, COMISIONES Y OTROS GASTOS DE	$1,755,762.50	$13,239,047.51
5-4-1-0-0-000-000000- INTERESES DE LA DEUDA PÚBLICA	$1,755,762.50	$13,239,047.51
5-4-1-1-0-000-000000- INTERESES DE LA DEUDA PÚBLICA INTERNA	$1,755,762.50	$13,239,047.51
5-5-0-0-0-000-000000- OTROS GASTOS Y PÉRDIDAS EXTRAORDINARIAS	$642,197.50	$1,671,282.36
5-5-9-0-0-000-000000- OTROS GASTOS	$642,197.50	$1,671,282.36
5-5-9-1-0-000-000000- GASTOS DE EJERCICIOS ANTERIORES	$560,086.16	$1,319,158.84
5-5-9-9-0-000-000000- OTROS GASTOS VARIOS	$82,111.34	$352,123.52
Total de Gastos:	**$108,248,582.62**	**$243,297,990.47**
UTILIDAD (PERDIDA) :	**$37,608,650.48**	**$403,382,872.06**

ANEXO C

Estado Analítico de Activo al 31 de Marzo de 2017.

MUNICIPIO DE SAN NICOLAS DE LOS GARZA, N.L.

Dirección: JUAREZ # 100

RFC: MSN850101A49

BALANCE2

HOJA: 1

12:04:09 p.m.

24/04/2017

BALANCE GENERAL
MONEDA NACIONAL al 31/03/2017

ACTIVO

Circulante:

1-0-0-0-0-000-000000- ACTIVO	5,377,801,981.10
1-1-0-0-0-000-000000- ACTIVO CIRCULANTE	798,184,635.75
1-1-1-0-0-000-000000- EFECTIVO Y EQUIVALENTES	792,156,508.02
1-1-1-1-0-000-000000- EFECTIVO	314,300.00
1-1-1-1-1-000-000000- CAJA	314,300.00
1-1-1-1-1-001-000000- CAJA	314,300.00
1-1-1-2-0-000-000000- BANCOS/TESORERÍA	791,733,051.20
1-1-1-2-1-000-000000- BANCOS/TESORERÍA	791,733,051.20
1-1-1-2-1-001-000000- BANCOS MONEDA NACIONAL	791,733,051.20
1-1-1-4-0-000-000000- INVERSIONES TEMPORALES	109,156.82
1-1-1-4-1-000-000000- INVERSIONES TEMPORALES	109,156.82
1-1-1-4-1-001-000000- INVERSIONES EN MONEDA NACIONAL CO	109,156.82
1-1-2-0-0-000-000000- DERECHOS A RECIBIR EFECTIVO O EQUIVAL	6,028,127.73
1-1-2-3-0-000-000000- DEUDORES DIVERSOS POR COBRAR A COR	6,028,127.73
1-1-2-3-1-000-000000- DEUDORES DIVERSOS POR COBRAR A CO	758,319.90
1-1-2-3-1-001-000000- FUNCIONARIOS Y EMPLEADOS	31,686.50
1-1-2-3-1-003-000000- GASTOS POR COMPROBAR	183,969.94
1-1-2-3-1-004-000000- FALTANTES DE CAJEROS	189,300.56
1-1-2-3-1-005-000000- CHEQUES DEVUELTOS	353,362.90
1-1-2-3-9-000-000000- OTROS DEUDORES DIVERSOS POR COBR	5,269,807.83
1-1-2-3-9-006-000000- OTROS DEUDORES DIVERSOS POR COBR	5,269,807.83
1-2-0-0-0-000-000000- ACTIVO NO CIRCULANTE	4,579,617,345.35
1-2-3-0-0-000-000000- BIENES INMUEBLES, INFRAESTRUCTURA Y C	4,442,667,505.02
1-2-3-1-0-000-000000- TERRENOS	2,710,940,614.30
1-2-3-1-1-000-000000- TERRENOS	2,710,940,614.30
1-2-3-1-1-581-000000- TERRENOS	2,710,940,614.30
1-2-3-3-0-000-000000- EDIFICIOS NO HABITACIONALES	81,230,673.00
1-2-3-3-1-000-000000- EDIFICIOS NO HABITACIONALES	81,230,673.00
1-2-3-3-1-583-000000- EDIFICIOS NO HABITACIONALES	81,230,673.00
1-2-3-5-0-000-000000- CONSTRUCCIONES EN PROCESO EN BIENE	1,433,980,688.18
1-2-3-5-2-000-000000- EDIFICACIÓN NO HABITACIONAL EN PROC	392,260,714.15
1-2-3-5-2-612-000000- EDIFICACIÓN NO HABITACIONAL EN PRO	392,260,714.15
1-2-3-5-3-000-000000- CONSTRUCCIÓN DE OBRAS PARA EL ABAS	963,765.65
1-2-3-5-3-613-000000- CONSTRUCCIÓN DE OBRAS PARA EL ABA	963,765.65
1-2-3-5-4-000-000000- DIVISIÓN DE TERRENOS Y CONSTRUCCIÓ	17,864,945.20
1-2-3-5-4-614-000000- DIVISIÓN DE TERRENOS Y CONSTRUCCI	17,864,945.20
1-2-3-5-5-000-000000- CONSTRUCCIÓN DE VIAS DE COMUNICACI	543,120,649.04
1-2-3-5-5-615-000000- CONSTRUCCIÓN DE VIAS DE COMUNICAC	543,120,649.04
1-2-3-5-6-000-000000- OTRAS CONSTRUCCIONES DE INGENIERIA	327,664,082.07
1-2-3-5-6-616-000000- OTRAS CONSTRUCCIONES DE INGENIERI	327,664,082.07
1-2-3-5-7-000-000000- INSTALACIONES Y EQUIPAMIENTO EN CON	29,214,504.14
1-2-3-5-7-617-000000- INSTALACIONES Y EQUIPAMIENTO EN CO	29,214,504.14
1-2-3-5-9-000-000000- TRABAJOS DE ACABADOS EN EDIFICACIO	122,892,027.93
1-2-3-5-9-619-000000- TRABAJOS DE ACABADOS EN EDIFICACIO	122,892,027.93
1-2-3-6-0-000-000000- CONSTRUCCIONES EN PROCESO EN BIENE	216,515,529.54
1-2-3-6-1-000-000000- EDIFICACION NO HABITACIONAL EN PROC	211,082,789.65
1-2-3-6-1-622-000000- EDIFICACION NO HABITACIONAL EN PRO	211,082,789.65
1-2-3-6-9-000-000000- TRABAJOS DE ACABADOS EN EDIFICACIO	5,432,739.89
1-2-3-6-9-629-000000- TRABAJOS DE ACABADOS EN EDIFICACIO	5,432,739.89
1-2-4-0-0-000-000000- BIENES MUEBLES	132,659,767.85
1-2-4-1-0-000-000000- MOBILIARIO Y EQUIPO DE ADMINISTRACIÓN	4,705,698.32
1-2-4-1-1-000-000000- MUEBLES DE OFICINA Y ESTANTERÍA	3,199,076.74

BALANCE GENERAL

MONEDA NACIONAL al 31/03/2017

1-2-4-1-1-511-000000-	MUEBLES DE OFICINA Y ESTANTERÍA	3,199,076.74
1-2-4-1-2-000-000000-	MUEBLES, EXCEPTO DE OFICINA Y ESTAN	22,562.00
1-2-4-1-2-512-000000-	MUEBLES, EXCEPTO DE OFICINA Y ESTA	22,562.00
1-2-4-1-3-000-000000-	EQUIPO DE CÓMPUTO Y DE TECNOLOGÍAS	1,484,059.58
1-2-4-1-3-515-000000-	EQUIPO DE CÓMPUTO Y DE TECNOLOGÍA	1,484,059.58
1-2-4-2-0-000-000000-	MOBILIARIO Y EQUIPO EDUCACIONAL Y RE	2,296,482.17
1-2-4-2-3-000-000000-	CÁMARAS FOTOGRÁFICAS Y DE VIDEO	2,221,174.97
1-2-4-2-3-523-000000-	CÁMARAS FOTOGRÁFICAS Y DE VIDEO	2,221,174.97
1-2-4-2-9-000-000000-	OTRO MOBILIARIO Y EQUIPO EDUCACIONA	75,307.20
1-2-4-2-9-529-000000-	OTRO MOBILIARIO Y EQUIPO EDUCACION	75,307.20
1-2-4-3-0-000-000000-	EQUIPO E INSTRUMENTAL MÉDICO Y DE LA	81,607.97
1-2-4-3-1-000-000000-	EQUIPO MÉDICO Y DE LABORATORIO	81,607.97
1-2-4-3-1-531-000000-	EQUIPO MÉDICO Y DE LABORATORIO	81,607.97
1-2-4-4-0-000-000000-	EQUIPO DE TRANSPORTE	108,760,681.84
1-2-4-4-1-000-000000-	AUTOMÓVILES Y EQUIPO TERRESTRE	107,010,681.85
1-2-4-4-1-541-000000-	AUTOMÓVILES Y EQUIPO TERRESTRE	107,010,681.85
1-2-4-4-9-000-000000-	OTROS EQUIPOS DE TRANSPORTE	1,749,999.99
1-2-4-4-9-549-000000-	OTROS EQUIPOS DE TRANSPORTE	1,749,999.99
1-2-4-5-0-000-000000-	EQUIPO DE DEFENSA Y SEGURIDAD	550,000.08
1-2-4-5-1-000-000000-	EQUIPO DE DEDENSA Y SEGURIDAD	550,000.08
1-2-4-5-1-551-000000-	EQUIPO DE DEFENSA Y SEGURIDAD	550,000.08
1-2-4-6-0-000-000000-	MAQUINARIA, OTROS EQUIPOS Y HERRAMI	16,265,297.47
1-2-4-6-3-000-000000-	MAQUINARIA Y EQUIPO DE CONSTRUCCIÓ	4,141,273.63
1-2-4-6-3-563-000000-	MAQUINARIA Y EQUIPO DE CONSTRUCCI	4,141,273.63
1-2-4-6-4-000-000000-	SISTEMAS DE AIRE ACONDICIONADO, CAL	584,525.84
1-2-4-6-4-564-000000-	SISTEMAS DE AIRE ACONDICIONADO, CA	584,525.84
1-2-4-6-5-000-000000-	EQUIPO DE COMUNICACIÓN Y TELECOMU	9,345,540.11
1-2-4-6-5-565-000000-	EQUIPO DE COMUNICACIÓN Y TELECOMU	9,345,540.11
1-2-4-6-6-000-000000-	EQUIPO DE GENERACION ELECTRICA, APA	105,557.68
1-2-4-6-6-566-000000-	EQUIPOS DE GENERACION ELECTRICA, A	105,557.68
1-2-4-6-7-000-000000-	HERRAMIENTAS Y MAQUINAS-HERRAMIEN	66,242.23
1-2-4-6-7-567-000000-	HERRAMIENTAS Y MAQUINAS-HERRAMIE	66,242.23
1-2-4-6-9-000-000000-	OTROS EQUIPOS	2,022,157.98
1-2-4-6-9-569-000000-	OTROS EQUIPOS	2,022,157.98
1-2-5-0-0-000-000000-	ACTIVOS INTANGIBLES	4,290,072.48
1-2-5-1-0-000-000000-	SOFTWARE	2,768,468.97
1-2-5-1-1-000-000000-	SOFTWARE	2,768,468.97
1-2-5-1-1-591-000000-	SOFTWARE	2,768,468.97
1-2-5-4-0-000-000000-	LICENCIAS	1,521,603.51
1-2-5-4-1-000-000000-	LICENCIAS INFORMATICAS E INTELECTUAL	1,521,603.51
1-2-5-4-1-597-000000-	LICENCIAS INFORMATICAS E INTELECTU	1,521,603.51

Total de Activo Circulante	5,377,801,981.10
TOTAL DE ACTIVO	5,377,801,981.10

ANEXO D

Estado Analítico de Pasivo y Patrimonio al 31 de Marzo de 2017.

BALANCE GENERAL
MONEDA NACIONAL al 31/03/2017

PASIVO

Circulante:

2-0-0-0-0-000-000000- PASIVO	1,330,278,249.19	
2-1-0-0-0-000-000000- PASIVO CIRCULANTE	448,997,181.19	
2-1-1-0-0-000-000000- CUENTAS POR PAGAR A CORTO PLAZO	448,997,181.19	
2-1-1-2-0-000-000000- PROVEEDORES POR PAGAR A CORTO PLAZ	329,819,922.90	
2-1-1-2-1-000-000000- DEUDAS POR ADQUISICIÓN DE BIENES Y C	306,023,340.51	
2-1-1-2-1-001-000000- PROVEEDORES		303,907,740.24
2-1-1-2-1-003-000000- PASIVOS POR DOCUMENTAR		2,115,600.27
2-1-1-2-2-000-000000- PROVEEDORES POR DEDUCCION DE NOMI	23,796,582.39	
2-1-1-2-2-001-000000- PROVEEDORES POR DEDUCCION DE NO	23,796,582.39	
2-1-1-3-0-000-000000- CONTRATISTAS POR OBRAS PÚBLICAS POR	87,725,797.89	
2-1-1-3-1-000-000000- CONTRATISTAS POR OBRAS EN BIENES D	87,725,797.89	
2-1-1-3-1-002-000000- CONTRATISTAS		87,725,797.89
2-1-1-7-0-000-000000- RETENCIONES Y CONTRIBUCIONES POR PA	4,826,642.29	
2-1-1-7-1-000-000000- RETENCIONES DE IMPUESTOS POR PAGA	525,478.55	
2-1-1-7-1-001-000000- I.S.P.T.		732,715.34
2-1-1-7-1-002-000000- IMPUESTOS POR ARRENDAMIENTOS		(40,597.07)
2-1-1-7-1-003-000000- HONORARIOS	(166,639.72)	
2-1-1-7-2-000-000000- RETENCIONES SOBRE NÓMINAS POR PAG	447,503.11	
2-1-1-7-2-001-000000- RETENCIONES SOBRE NÓMINAS POR PA	447,503.11	
2-1-1-7-9-000-000000- OTRAS RETENCIONES Y CONTRIBUCIONE	3,853,660.63	
2-1-1-7-9-001-000000- OTRAS RETENCIONES Y CONTRIBUCIONE	3,853,660.63	
2-1-1-9-0-000-000000- OTRAS CUENTAS POR PAGAR A CORTO PL	26,624,818.11	
2-1-1-9-1-000-000000- ACREEDORES DIVERSOS	47.80	
2-1-1-9-1-001-000000- ACREEDORES DIVERSOS	47.80	
2-1-1-9-3-000-000000- ANTICIPOS POR PAGAR A CORTO PLAZO	9,585,108.22	
2-1-1-9-3-001-000000- ANTICIPOS POR PAGAR A CORTO PLAZO	9,585,108.22	
2-1-1-9-7-000-000000- CONVENIO DE COBRO DE MULTAS DE OTR	11,096,516.17	
2-1-1-9-7-001-000000- CONVENIO DE COBRO DE MULTAS DE OT	11,096,516.17	
2-1-1-9-8-000-000000- CONVENIO PARA COBRO DE DERECHOS E	5,291,335.79	
2-1-1-9-8-001-000000- CONVENIO PARA COBRO DE DERECHOS	5,291,335.79	
2-1-1-9-9-000-000000- OTRAS CUENTAS POR PAGAR A CORTO PL	651,810.13	
2-1-1-9-9-001-000000- OTRAS CUENTAS POR PAGAR A CORTO P	651,810.13	
2-2-0-0-0-000-000000- PASIVO NO CIRCULANTE	881,281,068.00	
2-2-3-0-0-000-000000- DEUDA PÚBLICA A LARGO PLAZO	881,281,068.00	
2-2-3-3-0-000-000000- PRÉSTAMOS DE LA DEUDA PÚBLICA INTER	881,281,068.00	
2-2-3-3-1-000-000000- PRÉSTAMOS DE LA DEUDA PÚBLICA INTER	881,281,068.00	
2-2-3-3-1-001-000000- PRÉSTAMOS DE LA DEUDA PÚBLICA INTE	881,281,068.00	
Total de Pasivo Circulante		1,330,278,249.19
TOTAL DE PASIVO		1,330,278,249.19

Capital: Contable:

3-0-0-0-0-000-000000- HACIENDA PÚBLICA/ PATRIMONIO	3,644,140,859.85
3-1-0-0-0-000-000000- HACIENDA PÚBLICA/PATRIMONIO CONTRIBUID	258,528.02
3-1-1-0-0-000-000000- APORTACIONES	258,528.02
3-1-1-1-0-000-000000- APORTACIONES	258,528.02
3-1-1-1-1-000-000000- APORTACIONES	258,528.02
3-1-1-1-1-001-000000- APORTACIONES	258,528.02
3-2-0-0-0-000-000000- PATRIMONIO GENERADO	3,643,882,331.83
3-2-2-0-0-000-000000- RESULTADOS DE EJERCICIOS ANTERIORES	1,842,099,881.63

BALANCE GENERAL

MONEDA NACIONAL al 31/03/2017

3-2-2-1-0-000-000000- REMANENTE DEL EJERCICIO ACUMULADO	1,842,099,881.63	
3-2-2-1-1-000-000000- RESULTADO DE EJERCICIOS ANTERIORES	1,842,099,881.63	
3-2-2-1-1-001-000000- RESULTADO DE EJERCICIOS ANTERIORE	1,842,099,881.63	
3-2-5-0-0-000-000000- RECTIFICACIONES DE RESULTADOS EJER A	1,801,782,450.20	
3-2-5-1-0-000-000000- CAMBIOS EN POLITICAS CONTABLES		1,801,782,450.20
0-0-0-0-0-000-000000- UTILIDAD DEL EJERCICIO EN CURSO	403,382,872.06	403,382,872.06
Total de Capital Contable		4,047,523,731.91
TOTAL DE CAPITAL		4,047,523,731.91
TOTAL DE PASIVO MAS CAPITAL		5,377,801,981.10

ANEXO E

Estado Analítico de la Deuda Bancaria al 31 de Marzo de 2017.

MUNICIPIO DE SAN NICOLAS DE LOS GARZA, NUEVO LEON

DEUDA PUBLICA AL 31 DE MARZO DE 2017

OBLIGACIONES BANCARIAS

	SALDO A DIC-16	AMORTIZ. ENE-17	SALDO A ENE-17	AMORTIZ. FEB-17	SALDO A FEB-17	AMORTIZ. MZO-17	SALDO A MZO-17
PRESTAMO BANCA COMERCIAL							
CREDITOS BAJIO							
1.- REESTRCUTURA CON BAJIO CRED 600 MDP 2,3,4 (630,659,662)	391,099,622	1,392,033	389,707,589	0	389,707,589	0	389,707,589
2.- REESTRCUTURA CON BAJIO CRED 342 MDP (608)	211,366,639	747,438	210,619,201	0	210,619,201	0	210,619,201
3.- PRESTAMO CON BAJIO CRED 53 MDP (739)	31,106,919	152,641	30,954,278	0	30,954,278	0	30,954,278
4.- PRESTAMO CON INTERACCIONES CRED 56.9 MDP (407308)	0	0	0	0	0	0	0
5.- PRESTAMO INTERACCIONES CRED 40 MDP (429358)	0	0	0	0	0	0	0
6.- PRESTAMO AFIRME CRED 250 MDP (303489016)	250,000,000	0	250,000,000	0	250,000,000	0	250,000,000
	883,573,180	2,292,112	881,281,068	0	881,281,068	0	881,281,068
TOTAL CREDITOS BANCA COMERCIAL	883,573,180	2,292,112	881,281,068	0	881,281,068	0	881,281,068

ANEXO F

Información Presupuestaria de Ingresos con Desagregación al 31 de Marzo de 2017.

MUNICIPIO DE SAN NICOLAS DE LOS GARZA, N.L.

(1) Estado sobre el ejercicio de los Ingresos por Ente Público/ Rubro

Marzo de 2017

Divisor: Pesos

RUBRO	ESTIMADO	MODIFICADO	DEVENGADO	RECAUDADO	AVANCE DE RECAUDACIÓN (Recaudado/Estimado)
0300 - INGRESOS DERIVADOS DE FINANCIAMIENTO	$74,618,480.31	$74,618,480.31	$0.00	$0.00	0.00%
1000 - IMPUESTOS	$383,016,778.33	$417,469,754.72	$240,503,458.72	$240,503,458.72	57.61%
2000 - Cuotas y Aportaciones de seguridad social	$11,135,142.33	$11,135,142.33	$3,276,557.11	$3,276,557.11	29.43%
4000 - DERECHOS	$50,676,402.46	$70,946,963.48	$18,876,265.09	$18,876,265.09	26.61%
5000 - PRODUCTOS	$55,045,563.52	$55,045,563.52	$10,817,200.67	$10,817,200.67	19.65%
6000 - Aprovechamientos	$87,634,725.82	$87,634,725.82	$17,309,586.15	$17,309,586.15	19.75%
8000 - Participaciones y Aportaciones	$796,238,840.00	$782,305,070.03	$216,571,264.47	$216,571,264.47	27.68%
9000 - Transferencias, Asignaciones, Subsidios y Otras Ayudas	$263,052,759.87	$503,228,804.38	$139,326,530.32	$139,326,530.32	27.69%
TOTAL	$1,721,418,692.64	$2,002,384,504.59	$646,680,862.53	$646,680,862.53	

MUNICIPIO DE SAN NICOLAS DE LOS GARZA, N.L.

(2) Estado sobre el ejercicio de los Ingresos por Ente Público / Rubro / Tipo

Marzo de 2017

Divisor: Pesos

RUBRO / TIPO		ESTIMADO	MODIFICADO	DEVENGADO	RECAUDADO	AVANCE DE RECAUDACIÓN (Recaudado/Estimado)
0300 - INGRESOS DERIVADOS DE FINANCIAMIENTO						
0301 - INGRESOS DERIVADOS DE FINANCIAMIENTO		$74,618,480.31	$74,618,480.31	$0.00	$0.00	0.00%
	TOTAL RUBRO	$74,618,480.31	$74,618,480.31	$0.00	$0.00	
1000 - IMPUESTOS						
1100 - IMPUESTOS SOBRE LOS INGRESOS		$9,100,948.38	$9,100,948.38	$2,088,357.65	$2,088,357.65	22.95%
1200 - Impuestos sobre el patrimonio		$366,278,566.11	$400,731,542.50	$236,023,020.87	$236,023,020.87	58.90%
1700 - ACCESORIOS		$7,637,263.84	$7,637,263.84	$2,392,080.20	$2,392,080.20	31.32%
	TOTAL RUBRO	$383,016,778.33	$417,469,754.72	$240,503,458.72	$240,503,458.72	
2000 - Cuotas y Aportaciones de seguridad social						
2400 - OTRAS CUOTAS Y APORTACIONES PARA LA SEGURIDAD SOCIAL		$11,135,142.33	$11,135,142.33	$3,276,557.11	$3,276,557.11	29.43%
	TOTAL RUBRO	$11,135,142.33	$11,135,142.33	$3,276,557.11	$3,276,557.11	
4000 - DERECHOS						
4100 - DERECHOS POR EL USO, GOCE, APROVECHAMIENTO O EXPLOTACIÓN DE BIENES DE DOMINIO PÚBLICO		$10,281,046.39	$13,330,767.57	$4,366,699.00	$4,366,699.00	32.76%
4300 - Derechos por prestación de servicios		$29,294,166.06	$42,074,529.88	$6,706,037.32	$6,706,037.32	15.94%
4400 - Otros Derechos		$10,299,904.84	$14,419,866.78	$7,632,012.26	$7,632,012.26	52.93%
4500 - Accesorios		$801,285.17	$1,121,799.25	$171,516.51	$171,516.51	15.29%
	TOTAL RUBRO	$50,676,402.46	$70,946,963.48	$18,876,265.09	$18,876,265.09	
5000 - PRODUCTOS						
5100 - Productos de tipo corriente		$49,772,303.91	$49,772,303.91	$10,649,949.34	$10,649,949.34	21.40%
5900 - Productos no comprendidos en las fracciones de la Ley de Ingresos causadas en ejercicios fiscales anteriores pendientes de liquidación o pago		$5,273,259.61	$5,273,259.61	$167,251.33	$167,251.33	3.17%
	TOTAL RUBRO	$55,045,563.52	$55,045,563.52	$10,817,200.67	$10,817,200.67	
6000 - Aprovechamientos						
6100 - Aprovechamientos de tipo corriente		$83,718,816.72	$83,718,816.72	$16,506,091.17	$16,506,091.17	19.72%
6200 - Aprovechamientos de capital		$3,915,909.10	$3,915,909.10	$803,494.98	$803,494.98	20.52%
	TOTAL RUBRO	$87,634,725.82	$87,634,725.82	$17,309,586.15	$17,309,586.15	
8000 - Participaciones y Aportaciones						
8100 - Participaciones		$523,028,697.01	$523,028,697.03	$139,738,044.72	$139,738,044.72	26.72%
8200 - Aportaciones		$273,210,142.99	$259,276,373.00	$76,833,219.75	$76,833,219.75	29.63%
	TOTAL RUBRO	$796,238,840.00	$782,305,070.03	$216,571,264.47	$216,571,264.47	
9000 - Transferencias, Asignaciones, Subsidios y Otras Ayudas						
9100 - Transferencias Internas y Asignaciones al Sector Público		$263,052,759.87	$503,228,804.38	$139,326,530.32	$139,326,530.32	27.69%
	TOTAL RUBRO	$263,052,759.87	$503,228,804.38	$139,326,530.32	$139,326,530.32	
	TOTAL GENERAL	$1,721,418,692.64	$2,002,384,504.59	$646,680,862.53	$646,680,862.53	

MUNICIPIO DE SAN NICOLAS DE LOS GARZA, N.L.

(3) Estado sobre el ejercicio de los Ingresos por Ente Público / Rubro / Tipo / Clase

Marzo de 2017

Divisor: Pesos

RUBRO / TIPO / CLASE		ESTIMADO	MODIFICADO	DEVENGADO	RECAUDADO	AVANCE DE RECAUDACIÓN (Recaudado/Estimado)
0300 - INGRESOS DERIVADOS DE FINANCIAMIENTO						
0301 - INGRESOS DERIVADOS DE FINANCIAMIENTO						
SIN CLASE -		$74,618,480.31	$74,618,480.31	$0.00	$0.00	0.00%
	TOTAL TIPO	$74,618,480.31	$74,618,480.31	$0.00	$0.00	
	TOTAL RUBRO	$74,618,480.31	$74,618,480.31	$0.00	$0.00	
1000 - IMPUESTOS						
1100 - IMPUESTOS SOBRE LOS INGRESOS						
1101 - DIVERSIONES Y ESPECTACULOS PUBLICOS		$9,086,590.91	$9,086,590.91	$2,088,357.65	$2,088,357.65	22.98%
1102 - JUEGOS PERMITIDOS		$14,357.48	$14,357.48	$0.00	$0.00	0.00%
	TOTAL TIPO	$9,100,948.39	$9,100,948.39	$2,088,357.65	$2,088,357.65	
1200 - Impuestos sobre el patrimonio						
1201 - PREDIAL PRESENTE AÑO		$231,188,591.79	$231,188,591.77	$188,718,533.27	$188,718,533.27	81.63%
1202 - PREDIAL REZAGADO		$50,396,225.23	$50,396,225.23	$23,537,452.79	$23,537,452.79	46.70%
1203 - PREDIAL MODERNIZACION CATASTRAL		$15,000,000.00	$15,000,000.00	$253,335.24	$253,335.24	1.69%
1205 - I.S.A.I.		$68,905,952.82	$103,358,929.23	$23,260,479.16	$23,260,479.16	22.50%
1206 - I.S.A.I TARIFA ESPECIAL		$730,068.05	$730,068.05	$241,729.00	$241,729.00	33.11%
1207 - ABONO DE CONTRIBUCIONES FUTURAS		$57,728.21	$57,728.21	$11,491.41	$11,491.41	19.91%
	TOTAL TIPO	$366,278,566.10	$400,731,542.49	$236,023,020.87	$236,023,020.87	
1700 - ACCESORIOS						
1701 - RECARGOS DE IMPUESTO PREDIAL		$6,424,703.88	$6,424,703.88	$2,010,964.29	$2,010,964.29	31.30%
1702 - RECARGOS DE ADQUISICION DE INMUEBLES		$936,509.14	$936,509.14	$335,203.51	$335,203.51	35.79%
1703 - GASTOS DE EJECUCION DE IMPUESTO PREDIAL		$151,436.36	$151,436.36	$25,651.80	$25,651.80	16.94%
1705 - SANCION DE IMPUESTO PREDIAL		$124,614.46	$124,614.46	$20,260.60	$20,260.60	16.26%
1707 - ACTUALIZACION ISAI		$0.00	$0.00	$0.00	$0.00	0.00%
1708 - RECARGOS		$0.00	$0.00	$0.00	$0.00	0.00%
	TOTAL TIPO	$7,637,263.84	$7,637,263.84	$2,392,080.20	$2,392,080.20	
	TOTAL RUBRO	$383,016,778.33	$417,469,754.72	$240,503,458.72	$240,503,458.72	
2000 - Cuotas y Aportaciones de seguridad social						
2400 - OTRAS CUOTAS Y APORTACIONES PARA LA SEGURIDAD SOCIAL						
2401 - RET. 3% CRUZ VERDE		$11,135,142.33	$11,135,142.33	$3,256,795.71	$3,256,795.71	29.25%
2402 - RETENCION CRUZ VERDE INSTITUTOS		$0.00	$0.00	$19,761.40	$19,761.40	0.00%
	TOTAL TIPO	$11,135,142.33	$11,135,142.33	$3,276,557.11	$3,276,557.11	
	TOTAL RUBRO	$11,135,142.33	$11,135,142.33	$3,276,557.11	$3,276,557.11	
4000 - DERECHOS						
4100 - DERECHOS POR EL USO, GOCE, APROVECHAMIENTO O EXPLOTACIÓN DE BIENES DE DOMINIO PÚBLICO						
4101 - SITIOS DE AUTOMOVILES		$108,590.44	$152,026.62	$35,795.35	$35,795.35	23.55%

(3) Estado sobre el ejercicio de los Ingresos por Ente Público / Rubro / Tipo / Clase

Marzo de 2017

Divisor: Pesos

RUBRO / TIPO / CLASE		ESTIMADO	MODIFICADO	DEVENGADO	RECAUDADO	AVANCE DE RECAUDACIÓN (Recaudado/Estimado)
4102 - CAJONES ESTACIONAMIENTO COMERCIAL		$1,108,700.92	$1,108,700.92	$767,364.95	$767,364.95	69.21%
4103 - CAJONES ESTACIONAMIENTO PARTICULAR		$1,548,042.54	$1,548,042.54	$1,695,530.90	$1,695,530.90	109.53%
4104 - RECAUDACION DE ESTACIONOMETROS		$959,493.00	$1,343,290.20	$169,458.70	$169,458.70	12.62%
4106 - MERCADOS AMBULANTES		$3,993,621.88	$5,591,070.63	$1,229,315.82	$1,229,315.82	21.99%
4107 - LIMPIEZA DE LOTES BALDIOS		$105,706.24	$147,988.74	$0.00	$0.00	0.00%
4108 - SERV. LIMPIA DE DESECHOS IND. Y COMERCIA		$457,605.98	$640,648.37	$110,292.16	$110,292.16	17.22%
4109 - MERCADOS Y PISOS		$1,999,285.38	$2,798,999.54	$358,941.12	$358,941.12	12.82%
	TOTAL TIPO	$10,281,046.36	$13,330,767.56	$4,366,699.00	$4,366,699.00	
4300 - Derechos por prestación de servicios						
4301 - TRAMITACIONES URBANISTICAS		$7,087,943.18	$10,572,368.56	$416,755.89	$416,755.89	3.94%
4302 - APROBACION DE PLANOS		$4,471,418.40	$6,473,435.04	$1,337,826.13	$1,337,826.13	20.67%
4303 - NUMEROS OFICIALES		$33,990.05	$47,586.08	$5,386.75	$5,383.75	11.32%
4304 - INCRIP. Y/O AMPLIACION DE FRACC. EXISTEN		$152,441.69	$213,418.37	$0.00	$0.00	0.00%
4306 - PASAPORTE		$2,599,248.70	$3,638,948.18	$472,151.50	$472,151.50	12.97%
4307 - PERMISO PROV. P/ AREAS CARGA Y DESCARGA		$2,094,868.74	$2,932,816.23	$598,541.84	$598,541.84	20.41%
4308 - INSTALACION DE SE?ALAMIENTOS EXCLUSIVOS		$292,352.72	$409,293.81	$54,702.26	$54,702.26	13.37%
4309 - INSPECCION DE PROTECCION CIVIL		$1,922,357.14	$2,891,300.00	$165,285.82	$165,285.82	5.72%
4310 - REVISION DE ISAI		$106,961.29	$149,745.80	$11,528.00	$11,528.00	7.70%
4311 - EXAMEN MEDICO P/AUTORIZ. LIC. DE MANEJO		$1,221,778.07	$1,710,489.30	$441,141.40	$441,141.40	25.79%
4312 - INSPECCION DE AMBULANTES (COMERCIO)		$17,826.86	$24,957.61	$972.09	$972.09	3.89%
4313 - INTERVENCION DE DIV. Y ESPECTACULOS PUB.		$11,125.91	$15,576.28	$1,750.00	$1,750.00	11.24%
4314 - OBRA TERMINADA		$101,255.45	$141,757.63	$1,113.97	$1,113.97	0.79%
4315 - LICENCIA DE MANEJO		$2,426,831.85	$3,397,564.59	$654,889.92	$654,889.92	19.28%
4316 - DERECHOS MUNICIPALES		$813,036.73	$1,138,251.42	$208,203.71	$208,203.71	18.29%
4317 - ANUNCIOS		$5,860,648.00	$8,204,907.19	$2,315,828.24	$2,315,828.24	28.22%
4318 - INSPECCION PATRIMONIO		$80,081.26	$112,113.77	$19,959.80	$19,959.80	17.80%
	TOTAL TIPO	$29,294,166.04	$42,074,529.86	$6,706,037.32	$6,706,037.32	
4400 - Otros Derechos						
4401 - CERTIFICACIONES		$376,624.94	$527,274.92	$109,559.54	$109,559.54	20.78%
4402 - CERTIFICACIONES DE PREDIAL		$29,423.18	$41,192.46	$12,440.52	$12,440.52	30.20%
4403 - CERTIFICACIONES COM. MPALES		$76,121.80	$106,570.52	$20,583.25	$20,583.25	19.31%
4404 - VO.BO. NO INFRACCIONES		$246,512.99	$345,118.19	$96,174.94	$96,174.94	27.87%
4405 - CERTIFICACION DE REFRENDOS		$213,036.46	$298,251.04	$186,355.61	$186,355.61	62.48%
4406 - PERMISO POR REPARTO PROPAGANDA IMPRESA		$161,542.18	$226,159.05	$47,608.50	$47,608.50	21.05%
4407 - INSCRIPCIONES		$115,755.17	$162,057.24	$0.00	$0.00	0.00%
4408 - ART. 58 FRACC. I CENTRO DEPORTIVOS		$263,309.20	$368,632.88	$357,896.00	$357,896.00	97.09%

(3) Estado sobre el ejercicio de los Ingresos por Ente Público / Rubro / Tipo / Clase

Marzo de 2017

Divisor: Pesos

RUBRO / TIPO / CLASE		ESTIMADO	MODIFICADO	DEVENGADO	RECAUDADO	AVANCE DE RECAUDACIÓN (Recaudado/Estimado)
4409 - ART 58 FRACC III RODEOS		$188,378.92	$263,730.49	$0.00	$0.00	0.00%
4412 - ESTAB. C/VTA. BEBIDAS ALCOHOLICAS EN B/C		$4,000,156.38	$5,600,218.93	$4,405,046.10	$4,405,046.10	78.66%
4413 - ESTAB. C/VTA. BEBIDAS ALCOHOLICAS EN B/A		$2,904,690.60	$4,066,566.84	$2,396,347.80	$2,396,347.80	58.93%
4414 - NUEVOS FRACCIONAMIENTOS		$1,724,353.01	$2,414,094.21	$0.00	$0.00	0.00%
	TOTAL TIPO	$10,299,904.83	$14,419,866.77	$7,632,012.26	$7,632,012.26	
4500 - Accesorios						
4501 - RECARGOS DE DERECHOS		$462,734.03	$647,827.64	$129,034.76	$129,034.76	19.92%
4502 - GASTOS DE DERECHO		$25,588.82	$35,824.35	$2,339.86	$2,339.86	6.53%
4503 - SANCION DE DERECHOS		$236,067.03	$330,493.85	$17,312.51	$17,312.51	5.24%
4504 - ACTUALIZACION DE DERECHOS		$76,895.29	$107,653.41	$22,829.38	$22,829.38	21.21%
	TOTAL TIPO	$801,285.17	$1,121,799.25	$171,516.51	$171,516.51	
	TOTAL RUBRO	$50,676,402.42	$70,946,963.44	$18,876,265.09	$18,876,265.09	
5000 - PRODUCTOS						
5100 - Productos de tipo corriente						
5101 - CENTRO COM. VICENTE GUERRERO		$26,275.30	$26,275.30	$0.00	$0.00	0.00%
5103 - CENTRO CONT.CONST. DE QUERETARO III		$8,073.86	$8,073.86	$0.00	$0.00	0.00%
5105 - TERCERA DELEGACION		$96,059.45	$96,059.45	$0.00	$0.00	0.00%
5106 - URGENCIAS		$282,984.60	$282,984.60	$85,661.25	$85,661.25	30.27%
5111 - DENTAL		$903,778.36	$903,778.36	$272,851.04	$272,851.04	30.19%
5112 - DICTAMEN MEDICO		$598,634.76	$598,634.76	$178,073.04	$178,073.04	29.75%
5113 - TRASLADO AMBULANCIA		$569,958.43	$569,958.43	$112,232.22	$112,232.22	19.69%
5115 - CONSULTA PSICOLOGICA		$98,499.29	$98,499.29	$25,560.00	$25,560.00	25.95%
5116 - UNIDADES DE REHABILITACION		$839,476.69	$839,476.69	$175,212.00	$175,212.00	20.87%
5117 - SERVICIO DE CENTRO ANTIRRABICO		$8,009.82	$8,009.82	$400.00	$400.00	4.99%
5118 - SERVICIO DE INSPECCION PATRIMONIO MUNICI		$36,956.00	$36,956.00	$0.00	$0.00	0.00%
5119 - RECUPERACIONES TESTAMENTOS		$0.00	$0.00	$18,550.00	$18,550.00	0.00%
5120 - CUOTAS DIF		$3,066,666.18	$3,066,666.18	$539,729.00	$539,729.00	17.60%
5123 - RECUP. DE TEATROS Y AUDITORIOS		$1,390,232.90	$1,390,232.90	$507,750.00	$507,750.00	36.52%
5124 - SALON FIESTA AMIGOS		$291,465.73	$291,465.73	$51,370.00	$51,370.00	17.62%
5125 - SALON DE FIESTA FLOR DE LIZ		$465,801.40	$465,801.40	$201,320.00	$201,320.00	43.22%
5126 - SALON NUEVO MEZQUITAL		$14,723.60	$14,723.60	$1,500.00	$1,500.00	10.19%
5127 - TALLERES MUSAN		$4,267.00	$4,267.00	$0.00	$0.00	0.00%
5128 - RECUPERACION EVENTOS CULTURALES		$576,846.24	$576,846.24	$301,400.00	$301,400.00	52.25%
5129 - CLUSTER		$17,800.00	$17,800.00	$7,700.00	$7,700.00	43.26%
5130 - OTROS SERVICIOS PASAPORTES		$326,257.00	$326,257.00	$0.00	$0.00	0.00%
5131 - INGRESOS POR TAQUILLA MUSAN		$33,035.00	$33,035.00	$10,665.00	$10,665.00	32.28%

(3) Estado sobre el ejercicio de los Ingresos por Ente Público / Rubro / Tipo / Clase

Marzo de 2017

Divisor: Pesos

RUBRO / TIPO / CLASE	ESTIMADO	MODIFICADO	DEVENGADO	RECAUDADO	AVANCE DE RECAUDACIÓN (Recaudado/Estimado)
5133 - BIENES MUEBLES	$7,000,000.00	$7,000,000.00	$1,010,000.00	$1,010,000.00	14.43%
5134 - BIENES INMUEBLES	$15,000,000.00	$15,000,000.00	$1,040,000.00	$1,040,000.00	6.93%
5135 - ARRENDAMIENTO	$1,276,103.46	$1,276,103.46	$430,253.24	$430,253.24	33.72%
5136 - ARRENDAMIENTO DE PANTEONES	$241,815.73	$241,815.73	$78,979.82	$78,979.82	32.66%
5137 - PERMISO PROVISIONAL ESTACIONAMIENTO PUBL	$0.00	$0.00	$0.00	$0.00	0.00%
5138 - RENTA DE ESPACIOS MUSAN	$0.00	$0.00	$0.00	$0.00	0.00%
5140 - RENDIMIENTOS BANCARIOS	$7,601,547.76	$7,601,547.76	$3,677,292.09	$3,677,292.09	48.38%
5141 - OTRAS RECUPERACIONES	$79,336.95	$79,336.95	$12,520.89	$12,520.89	15.78%
5142 - VENTA DE IMPRESOS,FORMATOS Y PAPEL	$273,591.00	$273,591.00	$43,448.93	$43,448.93	15.88%
5143 - GARAGES Y TALLERES	$1,200,000.00	$1,200,000.00	$800,000.00	$800,000.00	66.67%
5144 - CONVOCATORIAS PARA CONCURSOS	$330,175.00	$330,175.00	$13,500.00	$13,500.00	4.09%
5145 - INTERESES INFRAESTRUCTURA SOCIAL	$68,962.17	$68,962.17	$2,291.42	$2,291.42	3.32%
5146 - INTERESES FORTALECIMIENTO MUNICIPAL	$86,599.00	$86,599.00	$22,149.21	$22,149.21	25.58%
5148 - CENTRO DEPORTIVO ANAHUAC	$575,419.80	$575,419.80	$66,100.19	$66,100.19	11.49%
5149 - CENTRO DEPORTIVO BOSQUES DEL NOGALAR	$7,776.50	$7,776.50	$0.00	$0.00	0.00%
5150 - CENTRO DEPORTIVO CEDECO	$944,891.10	$944,891.10	$89,790.00	$89,790.00	9.50%
5151 - CENTRO DEPORTIVO CONSTITUYENTES DE QUERETARO 1 Y 3 SECTOR	$136,634.65	$136,634.65	$38,065.00	$38,065.00	27.86%
5152 - CENTRO DEPORTIVO CONTITUYENTES DE QUERETARO 5 Y 6 SECTOR	$85,915.43	$85,915.43	$17,440.00	$17,440.00	20.30%
5153 - CENTRO DEPORTIVO UNIDAD LABORAL	$269,540.70	$269,540.70	$52,880.00	$52,880.00	19.62%
5154 - CENTRO DEPORTIVO MARIO J. MONTEMAYOR	$2,394,528.55	$2,394,528.55	$305,245.00	$305,245.00	12.75%
5155 - CENTRO DEPORTIVO NUEVO MEZQUITAL	$168,981.80	$168,981.80	$28,120.00	$28,120.00	16.64%
5156 - CENTRO DEPORTIVO MIGUEL ALEMAN	$29,540.40	$29,540.40	$8,600.00	$8,600.00	29.11%
5157 - CENTRO DEPORTIVO JESUS HINOJOSA TIJERINA	$666,255.50	$666,255.50	$122,440.00	$122,440.00	18.38%
5158 - CENTRO DEPORTIVO REVOLUCION	$603,384.30	$603,384.30	$88,660.00	$88,660.00	14.69%
5159 - LIGAS DEPORTIVAS	$924,744.30	$924,744.30	$142,600.00	$142,600.00	15.42%
5160 - SNACK DE UNIDADES DEPORTIVAS	$11,639.00	$11,639.00	$22,500.00	$22,500.00	193.32%
5162 - RECUPERACION DE TESTAMENTOS	$123,700.00	$123,700.00	$0.00	$0.00	0.00%
5163 - ASESORIAS ESCOLARES	$2,400.00	$2,400.00	$43,220.00	$43,220.00	1,800.83%
5164 - UNIDAD PABELLON TIRO CON ARCO	$13,019.20	$13,019.20	$3,880.00	$3,880.00	29.80%
TOTAL TIPO	$49,772,303.91	$49,772,303.91	$10,649,949.34	$10,649,949.34	
5900 - Productos no comprendidos en las fracciones de la Ley de Ingresos causadas en ejercicios fiscales anteriores pendientes de liquidación o pago					
5902 - CANCELACION/CTAS/A?OS ANTERIORES	$819,733.71	$819,733.71	$1.93	$1.93	0.00%
5903 - OTROS INGRESOS	$4,453,525.90	$4,453,525.90	$167,249.40	$167,249.40	3.76%
TOTAL TIPO	$5,273,259.61	$5,273,259.61	$167,251.33	$167,251.33	
TOTAL RUBRO	$55,045,563.52	$55,045,563.52	$10,817,200.67	$10,817,200.67	

(3) Estado sobre el ejercicio de los Ingresos por Ente Público / Rubro / Tipo / Clase

Marzo de 2017

Divisor: Pesos

RUBRO / TIPO / CLASE		ESTIMADO	MODIFICADO	DEVENGADO	RECAUDADO	AVANCE DE RECAUDACIÓN (Recaudado/Estimado)
6000 - Aprovechamientos						
6100 - Aprovechamientos de tipo corriente						
6101 - TRANSITO		$54,000,000.00	$54,000,000.00	$13,767,066.10	$13,767,066.10	25.49%
6102 - POLICIA		$1,228,220.90	$1,228,220.90	$269,565.35	$269,565.35	21.95%
6103 - OBRAS PUBLICAS		$2,662,081.37	$2,662,081.37	$259,632.58	$259,632.58	9.75%
6104 - COMERCIO Y ESPECTACULOS		$299,944.76	$299,944.76	$374,660.90	$374,660.90	124.91%
6105 - PREDIOS BALDIOS		$404,365.32	$404,365.32	$47,899.31	$47,899.31	11.85%
6107 - ECOLOGIA		$779,358.17	$779,358.17	$93,453.10	$93,453.10	11.99%
6108 - ESTACIONOMETROS		$177,081.02	$177,081.02	$49,419.65	$49,419.65	27.91%
6109 - MULTAS DE PROTECCION CIVIL		$1,389,577.62	$1,389,577.62	$121,372.75	$121,372.75	8.73%
6110 - VIOLACION AL REGLAMENTO DE LIMPIA		$91,773.46	$91,773.46	$37,336.76	$37,336.76	40.68%
6111 - MONTERREY		$0.00	$0.00	$0.00	$0.00	0.00%
6112 - GUADALUPE		$0.00	$0.00	$0.00	$0.00	0.00%
6113 - SAN PEDRO		$0.00	$0.00	$0.00	$0.00	0.00%
6114 - SANTA CATARINA		$0.00	$0.00	$0.00	$0.00	0.00%
6115 - ESCOBEDO		$0.00	$0.00	$0.00	$0.00	0.00%
6116 - APODACA		$0.00	$0.00	$0.00	$0.00	0.00%
6117 - ALLENDE		$0.00	$0.00	$0.00	$0.00	0.00%
6118 - VILLA DE GARCIA		$0.00	$0.00	$0.00	$0.00	0.00%
6119 - VILLA DE JUAREZ		$0.00	$0.00	$0.00	$0.00	0.00%
6121 - DONATIVOS DIF		$70,000.00	$70,000.00	$0.00	$0.00	0.00%
6123 - DONATIVOS PARA OBRAS Y SERVICIOS PUBLICO		$348,000.00	$348,000.00	$5,000.00	$5,000.00	1.44%
6124 - DONATIVOS DIVERSOS		$1,092,160.00	$1,092,160.00	$188,548.00	$188,548.00	17.26%
6126 - DONATIVOS PARA BECAS ESPECIALES		$5,500.00	$5,500.00	$0.00	$0.00	0.00%
6127 - DONATIVOS PARA APOYA MI EDUCACION		$0.00	$0.00	$0.00	$0.00	0.00%
6129 - RECARGOS DE APROVECHAMIENTO		$399,906.39	$399,906.39	$89,939.94	$89,939.94	22.49%
6130 - SANCION DE APROVECHAMIENTO		$130,116.69	$130,116.69	$54,015.50	$54,015.50	41.51%
6132 - GASTOS DE APROVECHAMIENTOS		$26,459.60	$26,459.60	$2,096.05	$2,096.05	7.92%
6133 - MULTAS CONTROL VEHICULAR (GOB ETDO)		$20,019,215.31	$20,019,215.31	$1,034,766.09	$1,034,766.09	5.17%
6134 - MULTAS POR INSPECCION		$595,056.10	$595,056.10	$111,319.09	$111,319.09	18.71%
	TOTAL TIPO	$83,718,816.71	$83,718,816.71	$16,506,091.17	$16,506,091.17	
6200 - Aprovechamientos de capital						
6201 - DAÑOS A BIENES MUNICIPALES		$3,915,909.10	$3,915,909.10	$803,494.98	$803,494.98	20.52%
	TOTAL TIPO	$3,915,909.10	$3,915,909.10	$803,494.98	$803,494.98	
	TOTAL RUBRO	$87,634,725.81	$87,634,725.81	$17,309,586.15	$17,309,586.15	
8000 - Participaciones y Aportaciones						

(3) Estado sobre el ejercicio de los Ingresos por Ente Público / Rubro / Tipo / Clase

Marzo de 2017

Divisor: Pesos

RUBRO / TIPO / CLASE		ESTIMADO	MODIFICADO	DEVENGADO	RECAUDADO	AVANCE DE RECAUDACIÓN (Recaudado/Estimado)
8100 - Participaciones						
8101 - FONDO GENERAL DE PARTICIPACIONES		$399,870,628.89	$399,870,628.91	$107,042,867.19	$107,042,867.19	26.77%
8102 - IMPUESTOS S/PRODUCCION Y SERVICIOS		$15,080,398.43	$15,080,398.43	$4,372,141.14	$4,372,141.14	28.99%
8103 - FONDO NACIONAL DE FOMENTO MUNICIPAL		$52,027,622.43	$52,027,622.43	$13,991,553.42	$13,991,553.42	26.89%
8104 - FONDO DE FISCALIZACION		$18,700,861.91	$18,700,861.91	$4,209,506.12	$4,209,506.12	22.51%
8105 - RECAUDACION DE VENTA DE GASOLINA Y DIESE		$20,555,124.68	$20,555,124.68	$5,223,947.12	$5,223,947.12	25.41%
8106 - IMPUESTO SOBRE AUTOMOVILES NUEVOS		$12,798,136.16	$12,798,136.16	$4,503,109.58	$4,503,109.58	35.19%
8108 - FONDO DE EXTRACCION DE HIDROCARBUROS		$3,995,924.51	$3,995,924.51	$394,920.15	$394,920.15	9.88%
	TOTAL TIPO	$523,028,697.01	$523,028,697.03	$139,738,044.72	$139,738,044.72	
8200 - Aportaciones						
8201 - RAMO 33FORTAMUN_FONDO PARA EL FORTALECIM		$253,975,954.92	$239,011,504.00	$59,752,875.96	$59,752,875.96	25.00%
8202 - RAMO 33 FISM_FONDO DE INFRAESTRUCTURA SO		$19,234,188.07	$20,264,869.00	$6,079,460.85	$6,079,460.85	30.00%
8203 - FONDOS DESCENTRALIZADOS ESTATALES		$0.00	$0.00	$3,406,123.75	$3,406,123.75	0.00%
8204 - FONDO DE SEGURIDAD MUNICIPAL		$0.00	$0.00	$7,594,759.19	$7,594,759.19	0.00%
	TOTAL TIPO	$273,210,142.99	$259,276,373.00	$76,833,219.75	$76,833,219.75	
	TOTAL RUBRO	$796,238,840.00	$782,305,070.03	$216,571,264.47	$216,571,264.47	
9000 - Transferencias, Asignaciones, Subsidios y Otras Ayudas						
9100 - Transferencias Internas y Asignaciones al Sector Público						
9101 - FONDOS DESCENTRALIZADOS		$17,714,188.65	$18,507,975.01	$1,574,575.15	$1,574,575.15	8.51%
9102 - BENEFICIO IMPUESTO SOBRE NOMINAS ESTATAL		$0.00	$0.00	$4,162,081.51	$4,162,081.51	0.00%
9104 - CTA.PUENTE CONV. ESTATALES Y FEDERALES		$130,000,000.00	$369,382,258.15	$82,204,594.78	$82,204,594.78	22.25%
9105 - ESTIMULO FISCAL 2008		$0.00	$0.00	$0.00	$0.00	0.00%
9106 - TENENCIA		$37,985,851.44	$37,985,851.44	$25,372,655.48	$25,372,655.48	66.80%
9107 - CONVENIO DERECHOS ESTATALES		$0.00	$0.00	$100.25	$100.25	0.00%
9108 - APORTACION DE INGRESOS SOBRE NOMINA SEG.		$30,156,301.77	$30,156,301.77	$8,943,323.11	$8,943,323.11	29.66%
9109 - CONTROL VEHICULAR		$5,196,418.01	$5,196,418.01	$11,903,644.04	$11,903,644.04	229.07%
9110 - DEVOLUCION ISR		$42,000,000.00	$42,000,000.00	$5,165,556.00	$5,165,556.00	12.30%
	TOTAL TIPO	$263,052,759.87	$503,228,804.38	$139,326,530.32	$139,326,530.32	
	TOTAL RUBRO	$263,052,759.87	$503,228,804.38	$139,326,530.32	$139,326,530.32	
	TOTAL GENERAL	$1,721,418,692.59	$2,002,384,504.54	$646,680,862.53	$646,680,862.53	

MUNICIPIO DE SAN NICOLAS DE LOS GARZA, N.L.

(5) Estado sobre el ejercicio de los Ingresos por Ente Público/ Clasificación Económica / Rubro / Tipo

Marzo de 2017

Divisor: Pesos

TIPO DE INGRESO / RUBRO / TIPO		ESTIMADO	MODIFICADO	DEVENGADO	RECAUDADO	AVANCE DE RECAUDACIÓN (Recaudado/Estimado)
3 - Amortización de la deuda						
0300 - INGRESOS DERIVADOS DE FINANCIAMIENTO						
0301 - INGRESOS DERIVADOS DE FINANCIAMIENTO		$74,618,480.31	$74,618,480.31	$0.00	$0.00	0.00%
	TOTAL RUBRO	$74,618,480.31	$74,618,480.31	$0.00	$0.00	
1000 - IMPUESTOS						
1100 - IMPUESTOS SOBRE LOS INGRESOS		$9,100,948.38	$9,100,948.38	$2,088,357.65	$2,088,357.65	22.95%
1200 - Impuestos sobre el patrimonio		$366,278,566.11	$400,731,542.50	$236,023,020.87	$236,023,020.87	58.90%
1700 - ACCESORIOS		$7,637,263.84	$7,637,263.84	$2,392,080.20	$2,392,080.20	31.32%
	TOTAL RUBRO	$383,016,778.33	$417,469,754.72	$240,503,458.72	$240,503,458.72	
2000 - Cuotas y Aportaciones de seguridad social						
2400 - OTRAS CUOTAS Y APORTACIONES PARA LA SEGURIDAD SOCIAL		$11,135,142.33	$11,135,142.33	$3,276,557.11	$3,276,557.11	29.43%
	TOTAL RUBRO	$11,135,142.33	$11,135,142.33	$3,276,557.11	$3,276,557.11	
4000 - DERECHOS						
4100 - DERECHOS POR EL USO, GOCE, APROVECHAMIENTO O EXPLOTACIÓN DE BIENES DE DOMINIO PÚBLICO		$10,281,046.39	$13,330,767.57	$4,366,699.00	$4,366,699.00	32.76%
4300 - Derechos por prestación de servicios		$29,294,166.06	$42,074,529.88	$6,706,037.32	$6,706,037.32	15.94%
4400 - Otros Derechos		$10,299,904.84	$14,419,866.78	$7,632,012.26	$7,632,012.26	52.93%
4500 - Accesorios		$801,285.17	$1,121,799.25	$171,516.51	$171,516.51	15.29%
	TOTAL RUBRO	$50,676,402.46	$70,946,963.48	$18,876,265.09	$18,876,265.09	
5000 - PRODUCTOS						
5100 - Productos de tipo corriente		$49,772,303.91	$49,772,303.91	$10,649,949.34	$10,649,949.34	21.40%
5900 - Productos no comprendidos en las fracciones de la Ley de Ingresos causadas en ejercicios fiscales anteriores pendientes de liquidación o pago		$5,273,259.61	$5,273,259.61	$167,251.33	$167,251.33	3.17%
	TOTAL RUBRO	$55,045,563.52	$55,045,563.52	$10,817,200.67	$10,817,200.67	
6000 - Aprovechamientos						
6100 - Aprovechamientos de tipo corriente		$83,718,816.72	$83,718,816.72	$16,506,091.17	$16,506,091.17	19.72%
6200 - Aprovechamientos de capital		$3,915,909.10	$3,915,909.10	$803,494.98	$803,494.98	20.52%
	TOTAL RUBRO	$87,634,725.82	$87,634,725.82	$17,309,586.15	$17,309,586.15	
8000 - Participaciones y Aportaciones						
8100 - Participaciones		$523,028,697.01	$523,028,697.03	$139,738,044.72	$139,738,044.72	26.72%
8200 - Aportaciones		$273,210,142.99	$259,276,373.00	$76,833,219.75	$76,833,219.75	29.63%
	TOTAL RUBRO	$796,238,840.00	$782,305,070.03	$216,571,264.47	$216,571,264.47	
9000 - Transferencias, Asignaciones, Subsidios y Otras Ayudas						
9100 - Transferencias Internas y Asignaciones al Sector Público		$263,052,759.87	$503,228,804.38	$139,326,530.32	$139,326,530.32	27.69%
	TOTAL RUBRO	$263,052,759.87	$503,228,804.38	$139,326,530.32	$139,326,530.32	
	TOTAL TIPO DE INGRESO	$1,721,418,692.64	$2,002,384,504.59	$646,680,862.53	$646,680,862.53	

MUNICIPIO DE SAN NICOLAS DE LOS GARZA, N.L.

(5) Estado sobre el ejercicio de los Ingresos por Ente Público/ Clasificación Económica / Rubro / Tipo

Marzo de 2017

Divisor: Pesos

TIPO DE INGRESO RUBRO TIPO	ESTIMADO	MODIFICADO	DEVENGADO	RECAUDADO	AVANCE DE RECAUDACIÓN (Recaudado/Estimado)
TOTAL GENERAL	$1,721,418,692.64	$2,002,384,504.59	$646,680,862.53	$646,680,862.53	

MUNICIPIO DE SAN NICOLAS DE LOS GARZA, N.L.

(6) Estado sobre el ejercicio de los Ingresos por Ente Público / Clasificación Económica / Rubro / Tipo / Clase

Marzo de 2017

Divisor: Pesos

TIPO DE INGRESO / RUBRO / TIPO / CLASE		ESTIMADO	MODIFICADO	DEVENGADO	RECAUDADO	AVANCE DE RECAUDACIÓN (Recaudado/Estimado)
3 - Amortización de la deuda						
0300 - INGRESOS DERIVADOS DE FINANCIAMIENTO						
0301 - INGRESOS DERIVADOS DE FINANCIAMIENTO						
SIN CLASE -		$74,618,480.31	$74,618,480.31	$0.00	$0.00	0.00%
	TOTAL TIPO	$74,618,480.31	$74,618,480.31	$0.00	$0.00	
	TOTAL RUBRO	$74,618,480.31	$74,618,480.31	$0.00	$0.00	
1000 - IMPUESTOS						
1100 - IMPUESTOS SOBRE LOS INGRESOS						
1101 - DIVERSIONES Y ESPECTACULOS PUBLICOS		$9,086,590.91	$9,086,590.91	$2,088,357.65	$2,088,357.65	22.98%
1102 - JUEGOS PERMITIDOS		$14,357.48	$14,357.48	$0.00	$0.00	0.00%
	TOTAL TIPO	$9,100,948.39	$9,100,948.39	$2,088,357.65	$2,088,357.65	
1200 - Impuestos sobre el patrimonio						
1201 - PREDIAL PRESENTE AÑO		$231,188,591.79	$231,188,591.77	$188,718,533.27	$188,718,533.27	81.63%
1202 - PREDIAL REZAGADO		$50,396,225.23	$50,396,225.23	$23,537,452.79	$23,537,452.79	46.70%
1203 - PREDIAL MODERNIZACION CATASTRAL		$15,000,000.00	$15,000,000.00	$253,335.24	$253,335.24	1.69%
1205 - I.S.A.I.		$68,905,952.82	$103,358,929.23	$23,260,479.16	$23,260,479.16	22.50%
1206 - I.S.A.I TARIFA ESPECIAL		$730,068.05	$730,068.05	$241,729.00	$241,729.00	33.11%
1207 - ABONO DE CONTRIBUCIONES FUTURAS		$57,728.21	$57,728.21	$11,491.41	$11,491.41	19.91%
	TOTAL TIPO	$366,278,566.10	$400,731,542.49	$236,023,020.87	$236,023,020.87	
1700 - ACCESORIOS						
1701 - RECARGOS DE IMPUESTO PREDIAL		$6,424,703.88	$6,424,703.88	$2,010,964.29	$2,010,964.29	31.30%
1702 - RECARGOS DE ADQUISICION DE INMUEBLES		$936,509.14	$936,509.14	$335,203.51	$335,203.51	35.79%
1703 - GASTOS DE EJECUCION DE IMPUESTO PREDIAL		$151,436.36	$151,436.36	$25,651.80	$25,651.80	16.94%
1705 - SANCION DE IMPUESTO PREDIAL		$124,614.46	$124,614.46	$20,260.60	$20,260.60	16.26%
1707 - ACTUALIZACION ISAI		$0.00	$0.00	$0.00	$0.00	0.00%
1708 - RECARGOS		$0.00	$0.00	$0.00	$0.00	0.00%
	TOTAL TIPO	$7,637,263.84	$7,637,263.84	$2,392,080.20	$2,392,080.20	
	TOTAL RUBRO	$383,016,778.33	$417,469,754.72	$240,503,458.72	$240,503,458.72	
2000 - Cuotas y Aportaciones de seguridad social						
2400 - OTRAS CUOTAS Y APORTACIONES PARA LA SEGURIDAD SOCIAL						
2401 - RET. 3% CRUZ VERDE		$11,135,142.33	$11,135,142.33	$3,256,795.71	$3,256,795.71	29.25%
2402 - RETENCION CRUZ VERDE INSTITUTOS		$0.00	$0.00	$19,761.40	$19,761.40	0.00%
	TOTAL TIPO	$11,135,142.33	$11,135,142.33	$3,276,557.11	$3,276,557.11	
	TOTAL RUBRO	$11,135,142.33	$11,135,142.33	$3,276,557.11	$3,276,557.11	
4000 - DERECHOS						
4100 - DERECHOS POR EL USO, GOCE, APROVECHAMIENTO O EXPLOTACIÓN DE BIENES DE DOMINIO PÚBLICO						

TIPO DE INGRESO / RUBRO / TIPO / CLASE		ESTIMADO	MODIFICADO	DEVENGADO	RECAUDADO	AVANCE DE RECAUDACIÓN (Recaudado/Estimado)
4101 - SITIOS DE AUTOMOVILES		$108,590.44	$152,026.62	$35,795.35	$35,795.35	23.55%
4102 - CAJONES ESTACIONAMIENTO COMERCIAL		$1,108,700.92	$1,108,700.92	$767,364.95	$767,364.95	69.21%
4103 - CAJONES ESTACIONAMIENTO PARTICULAR		$1,548,042.54	$1,548,042.54	$1,695,530.90	$1,695,530.90	109.53%
4104 - RECAUDACION DE ESTACIONOMETROS		$959,493.00	$1,343,290.20	$169,458.70	$169,458.70	12.62%
4106 - MERCADOS AMBULANTES		$3,993,621.88	$5,591,070.63	$1,229,315.82	$1,229,315.82	21.99%
4107 - LIMPIEZA DE LOTES BALDIOS		$105,706.24	$147,988.74	$0.00	$0.00	0.00%
4108 - SERV. LIMPIA DE DESECHOS IND. Y COMERCIA		$457,605.98	$640,648.37	$110,292.16	$110,292.16	17.22%
4109 - MERCADOS Y PISOS		$1,999,285.38	$2,798,999.54	$358,941.12	$358,941.12	12.82%
	TOTAL TIPO	$10,281,046.38	$13,330,767.56	$4,366,699.00	$4,366,699.00	
4300 - Derechos por prestación de servicios						
4301 - TRAMITACIONES URBANISTICAS		$7,087,943.18	$10,572,368.56	$416,755.89	$416,755.89	3.94%
4302 - APROBACION DE PLANOS		$4,471,418.40	$6,473,435.04	$1,337,826.13	$1,337,826.13	20.67%
4303 - NUMEROS OFICIALES		$33,990.05	$47,586.08	$5,386.75	$5,386.75	11.32%
4304 - INCRIP. Y/O AMPLIACION DE FRACC. EXISTEN		$152,441.69	$213,418.37	$0.00	$0.00	0.00%
4306 - PASAPORTE		$2,599,248.70	$3,638,948.18	$472,151.50	$472,151.50	12.97%
4307 - PERMISO PROV. P/ AREAS CARGA Y DESCARGA		$2,094,868.74	$2,932,816.23	$598,541.84	$598,541.84	20.41%
4308 - INSTALACION DE SE?ALAMIENTOS EXCLUSIVOS		$292,352.72	$409,293.81	$54,702.26	$54,702.26	13.37%
4309 - INSPECCION DE PROTECCION CIVIL		$1,922,357.14	$2,891,300.00	$165,285.82	$165,285.82	5.72%
4310 - REVISION DE ISAI		$106,961.29	$149,745.80	$11,528.00	$11,528.00	7.70%
4311 - EXAMEN MEDICO P/AUTORIZ. LIC. DE MANEJO		$1,221,778.07	$1,710,489.30	$441,141.40	$441,141.40	25.79%
4312 - INSPECCION DE AMBULANTES (COMERCIO)		$17,826.86	$24,957.61	$972.09	$972.09	3.89%
4313 - INTERVENCION DE DIV. Y ESPECTACULOS PUB.		$11,125.91	$15,576.28	$1,750.00	$1,750.00	11.24%
4314 - OBRA TERMINADA		$101,255.45	$141,757.63	$1,113.97	$1,113.97	0.79%
4315 - LICENCIA DE MANEJO		$2,426,831.85	$3,397,564.59	$654,889.92	$654,889.92	19.28%
4316 - DERECHOS MUNICIPALES		$813,036.73	$1,138,251.42	$208,203.71	$208,203.71	18.29%
4317 - ANUNCIOS		$5,860,648.00	$8,204,907.19	$2,315,828.24	$2,315,828.24	28.22%
4318 - INSPECCION PATRIMONIO		$80,081.26	$112,113.77	$19,959.80	$19,959.80	17.80%
	TOTAL TIPO	$29,294,166.04	$42,074,529.86	$6,706,037.32	$6,706,037.32	
4400 - Otros Derechos						
4401 - CERTIFICACIONES		$376,624.94	$527,274.92	$109,559.54	$109,559.54	20.78%
4402 - CERTIFICACIONES DE PREDIAL		$29,423.18	$41,192.46	$12,440.52	$12,440.52	30.20%
4403 - CERTIFICACIONES COM. MPALES		$76,121.80	$106,570.52	$20,583.25	$20,583.25	19.31%
4404 - VO.BO. NO INFRACCIONES		$246,512.99	$345,118.19	$96,174.94	$96,174.94	27.87%
4405 - CERTIFICACION DE REFRENDOS		$213,036.46	$298,251.04	$186,355.61	$186,355.61	62.48%
4406 - PERMISO POR REPARTO PROPAGANDA IMPRESA		$161,542.18	$226,159.05	$47,608.50	$47,608.50	21.05%
4407 - INSCRIPCIONES		$115,755.17	$162,057.24	$0.00	$0.00	0.00%

(6) Estado sobre el ejercicio de los Ingresos por Ente Público / Clasificación Económica / Rubro / Tipo / Clase

Marzo de 2017

Divisor: Pesos

TIPO DE INGRESO / RUBRO / TIPO / CLASE		ESTIMADO	MODIFICADO	DEVENGADO	RECAUDADO	AVANCE DE RECAUDACIÓN (Recaudado/Estimado)
4408 - ART. 58 FRACC. I CENTRO DEPORTIVOS		$263,309.20	$368,632.88	$357,896.00	$357,896.00	97.09%
4409 - ART 58 FRACC III RODEOS		$188,378.92	$263,730.49	$0.00	$0.00	0.00%
4412 - ESTAB. C/VTA. BEBIDAS ALCOHOLICAS EN B/C		$4,000,156.38	$5,600,218.93	$4,405,046.10	$4,405,046.10	78.66%
4413 - ESTAB. C/VTA. BEBIDAS ALCOHOLICAS EN B/A		$2,904,690.60	$4,066,566.84	$2,396,347.80	$2,396,347.80	58.93%
4414 - NUEVOS FRACCIONAMIENTOS		$1,724,353.01	$2,414,094.21	$0.00	$0.00	0.00%
	TOTAL TIPO	$10,299,904.83	$14,419,866.77	$7,632,012.26	$7,632,012.26	
4500 - Accesorios						
4501 - RECARGOS DE DERECHOS		$462,734.03	$647,827.64	$129,034.76	$129,034.76	19.92%
4502 - GASTOS DE DERECHO		$25,588.82	$35,824.35	$2,339.86	$2,339.86	6.53%
4503 - SANCION DE DERECHOS		$236,067.03	$330,493.85	$17,312.51	$17,312.51	5.24%
4504 - ACTUALIZACION DE DERECHOS		$76,895.29	$107,653.41	$22,829.38	$22,829.38	21.21%
	TOTAL TIPO	$801,285.17	$1,121,799.25	$171,516.51	$171,516.51	
	TOTAL RUBRO	$50,676,402.42	$70,946,963.44	$18,876,265.09	$18,876,265.09	
5000 - PRODUCTOS						
5100 - Productos de tipo corriente						
5101 - CENTRO COM. VICENTE GUERRERO		$26,275.30	$26,275.30	$0.00	$0.00	0.00%
5103 - CENTRO CONT.CONST. DE QUERETARO III		$8,073.86	$8,073.86	$0.00	$0.00	0.00%
5105 - TERCERA DELEGACION		$96,059.45	$96,059.45	$0.00	$0.00	0.00%
5106 - URGENCIAS		$282,984.60	$282,984.60	$85,661.25	$85,661.25	30.27%
5111 - DENTAL		$903,778.36	$903,778.36	$272,851.04	$272,851.04	30.19%
5112 - DICTAMEN MEDICO		$598,634.76	$598,634.76	$178,073.04	$178,073.04	29.75%
5113 - TRASLADO AMBULANCIA		$569,958.43	$569,958.43	$112,232.22	$112,232.22	19.69%
5115 - CONSULTA PSICOLOGICA		$98,499.29	$98,499.29	$25,560.00	$25,560.00	25.95%
5116 - UNIDADES DE REHABILITACION		$839,476.69	$839,476.69	$175,212.00	$175,212.00	20.87%
5117 - SERVICIO DE CENTRO ANTIRRABICO		$8,009.82	$8,009.82	$400.00	$400.00	4.99%
5118 - SERVICIO DE INSPECCION PATRIMONIO MUNICI		$36,956.00	$36,956.00	$0.00	$0.00	0.00%
5119 - RECUPERACIONES TESTAMENTOS		$0.00	$0.00	$18,550.00	$18,550.00	0.00%
5120 - CUOTAS DIF		$3,066,666.18	$3,066,666.18	$539,729.00	$539,729.00	17.60%
5123 - RECUP. DE TEATROS Y AUDITORIOS		$1,390,232.90	$1,390,232.90	$507,750.00	$507,750.00	36.52%
5124 - SALON FIESTA AMIGOS		$291,465.73	$291,465.73	$51,370.00	$51,370.00	17.62%
5125 - SALON DE FIESTA FLOR DE LIZ		$465,801.40	$465,801.40	$201,320.00	$201,320.00	43.22%
5126 - SALON NUEVO MEZQUITAL		$14,723.60	$14,723.60	$1,500.00	$1,500.00	10.19%
5127 - TALLERES MUSAN		$4,267.00	$4,267.00	$0.00	$0.00	0.00%
5128 - RECUPERACION EVENTOS CULTURALES		$576,846.24	$576,846.24	$301,400.00	$301,400.00	52.25%
5129 - CLUSTER		$17,800.00	$17,800.00	$7,700.00	$7,700.00	43.26%
5130 - OTROS SERVICIOS PASAPORTES		$326,257.00	$326,257.00	$0.00	$0.00	0.00%

(6) Estado sobre el ejercicio de los Ingresos por Ente Público / Clasificación Económica / Rubro / Tipo / Clase

Marzo de 2017

Divisor: Pesos

TIPO DE INGRESO / RUBRO / TIPO / CLASE	ESTIMADO	MODIFICADO	DEVENGADO	RECAUDADO	AVANCE DE RECAUDACIÓN (Recaudado/Estimado)
5131 - INGRESOS POR TAQUILLA MUSAN	$33,035.00	$33,035.00	$10,665.00	$10,665.00	32.28%
5133 - BIENES MUEBLES	$7,000,000.00	$7,000,000.00	$1,010,000.00	$1,010,000.00	14.43%
5134 - BIENES INMUEBLES	$15,000,000.00	$15,000,000.00	$1,040,000.00	$1,040,000.00	6.93%
5135 - ARRENDAMIENTO	$1,276,103.46	$1,276,103.46	$430,253.24	$430,253.24	33.72%
5136 - ARRENDAMIENTO DE PANTEONES	$241,815.73	$241,815.73	$78,979.82	$78,979.82	32.66%
5137 - PERMISO PROVISIONAL ESTACIONAMIENTO PUBL	$0.00	$0.00	$0.00	$0.00	0.00%
5138 - RENTA DE ESPACIOS MUSAN	$0.00	$0.00	$0.00	$0.00	0.00%
5140 - RENDIMIENTOS BANCARIOS	$7,601,547.76	$7,601,547.76	$3,677,292.09	$3,677,292.09	48.38%
5141 - OTRAS RECUPERACIONES	$79,336.95	$79,336.95	$12,520.89	$12,520.89	15.78%
5142 - VENTA DE IMPRESOS,FORMATOS Y PAPEL	$273,591.00	$273,591.00	$43,448.93	$43,448.93	15.88%
5143 - GARAGES Y TALLERES	$1,200,000.00	$1,200,000.00	$800,000.00	$800,000.00	66.67%
5144 - CONVOCATORIAS PARA CONCURSOS	$330,175.00	$330,175.00	$13,500.00	$13,500.00	4.09%
5145 - INTERESES INFRAESTRUCTURA SOCIAL	$68,962.17	$68,962.17	$2,291.42	$2,291.42	3.32%
5146 - INTERESES FORTALECIMIENTO MUNICIPAL	$86,599.00	$86,599.00	$22,149.21	$22,149.21	25.58%
5148 - CENTRO DEPORTIVO ANAHUAC	$575,419.80	$575,419.80	$66,100.19	$66,100.19	11.49%
5149 - CENTRO DEPORTIVO BOSQUES DEL NOGALAR	$7,776.50	$7,776.50	$0.00	$0.00	0.00%
5150 - CENTRO DEPORTIVO CEDECO	$944,891.10	$944,891.10	$89,790.00	$89,790.00	9.50%
5151 - CENTRO DEPORTIVO CONSTITUYENTES DE QUERETARO 1 Y 3 SECTOR	$136,634.65	$136,634.65	$38,065.00	$38,065.00	27.86%
5152 - CENTRO DEPORTIVO CONTITUYENTES DE QUERETARO 5 Y 6 SECTOR	$85,915.43	$85,915.43	$17,440.00	$17,440.00	20.30%
5153 - CENTRO DEPORTIVO UNIDAD LABORAL	$269,540.70	$269,540.70	$52,880.00	$52,880.00	19.62%
5154 - CENTRO DEPORTIVO MARIO J. MONTEMAYOR	$2,394,528.55	$2,394,528.55	$305,245.00	$305,245.00	12.75%
5155 - CENTRO DEPORTIVO NUEVO MEZQUITAL	$168,981.80	$168,981.80	$28,120.00	$28,120.00	16.64%
5156 - CENTRO DEPORTIVO MIGUEL ALEMAN	$29,540.40	$29,540.40	$8,600.00	$8,600.00	29.11%
5157 - CENTRO DEPORTIVO JESUS HINOJOSA TIJERINA	$666,255.50	$666,255.50	$122,440.00	$122,440.00	18.38%
5158 - CENTRO DEPORTIVO REVOLUCION	$603,384.30	$603,384.30	$88,660.00	$88,660.00	14.69%
5159 - LIGAS DEPORTIVAS	$924,744.30	$924,744.30	$142,600.00	$142,600.00	15.42%
5160 - SNACK DE UNIDADES DEPORTIVAS	$11,639.00	$11,639.00	$22,500.00	$22,500.00	193.32%
5162 - RECUPERACION DE TESTAMENTOS	$123,700.00	$123,700.00	$0.00	$0.00	0.00%
5163 - ASESORIAS ESCOLARES	$2,400.00	$2,400.00	$43,220.00	$43,220.00	1,800.83%
5164 - UNIDAD PABELLON TIRO CON ARCO	$13,019.20	$13,019.20	$3,880.00	$3,880.00	29.80%
TOTAL TIPO	$49,772,303.91	$49,772,303.91	$10,649,949.34	$10,649,949.34	
5900 - Productos no comprendidos en las fracciones de la Ley de Ingresos causadas en ejercicios fiscales anteriores pendientes de liquidación o pago					
5902 - CANCELACION/CTAS/A?OS ANTERIORES	$819,733.71	$819,733.71	$1.93	$1.93	0.00%
5903 - OTROS INGRESOS	$4,453,525.90	$4,453,525.90	$167,249.40	$167,249.40	3.76%
TOTAL TIPO	$5,273,259.61	$5,273,259.61	$167,251.33	$167,251.33	

MUNICIPIO DE SAN NICOLAS DE LOS GARZA, N.L.

(6) Estado sobre el ejercicio de los Ingresos por Ente Público / Clasificación Económica / Rubro / Tipo / Clase

Marzo de 2017

Divisor: Pesos

TIPO DE INGRESO / RUBRO / TIPO / CLASE		ESTIMADO	MODIFICADO	DEVENGADO	RECAUDADO	AVANCE DE RECAUDACIÓN (Recaudado/Estimado)
	TOTAL RUBRO	$55,045,563.52	$55,045,563.52	$10,817,200.67	$10,817,200.67	
6000 - Aprovechamientos						
6100 - Aprovechamientos de tipo corriente						
6101 - TRANSITO		$54,000,000.00	$54,000,000.00	$13,767,066.10	$13,767,066.10	25.49%
6102 - POLICIA		$1,228,220.90	$1,228,220.90	$269,565.35	$269,565.35	21.95%
6103 - OBRAS PUBLICAS		$2,662,081.37	$2,662,081.37	$259,632.58	$259,632.58	9.75%
6104 - COMERCIO Y ESPECTACULOS		$299,944.76	$299,944.76	$374,660.90	$374,660.90	124.91%
6105 - PREDIOS BALDIOS		$404,365.32	$404,365.32	$47,899.31	$47,899.31	11.85%
6107 - ECOLOGIA		$779,358.17	$779,358.17	$93,453.10	$93,453.10	11.99%
6108 - ESTACIONOMETROS		$177,081.02	$177,081.02	$49,419.65	$49,419.65	27.91%
6109 - MULTAS DE PROTECCION CIVIL		$1,389,577.62	$1,389,577.62	$121,372.75	$121,372.75	8.73%
6110 - VIOLACION AL REGLAMENTO DE LIMPIA		$91,773.46	$91,773.46	$37,336.76	$37,336.76	40.68%
6111 - MONTERREY		$0.00	$0.00	$0.00	$0.00	0.00%
6112 - GUADALUPE		$0.00	$0.00	$0.00	$0.00	0.00%
6113 - SAN PEDRO		$0.00	$0.00	$0.00	$0.00	0.00%
6114 - SANTA CATARINA		$0.00	$0.00	$0.00	$0.00	0.00%
6115 - ESCOBEDO		$0.00	$0.00	$0.00	$0.00	0.00%
6116 - APODACA		$0.00	$0.00	$0.00	$0.00	0.00%
6117 - ALLENDE		$0.00	$0.00	$0.00	$0.00	0.00%
6118 - VILLA DE GARCIA		$0.00	$0.00	$0.00	$0.00	0.00%
6119 - VILLA DE JUAREZ		$0.00	$0.00	$0.00	$0.00	0.00%
6121 - DONATIVOS DIF		$70,000.00	$70,000.00	$0.00	$0.00	0.00%
6123 - DONATIVOS PARA OBRAS Y SERVICIOS PUBLICO		$348,000.00	$348,000.00	$5,000.00	$5,000.00	1.44%
6124 - DONATIVOS DIVERSOS		$1,092,160.00	$1,092,160.00	$188,548.00	$188,548.00	17.26%
6126 - DONATIVOS PARA BECAS ESPECIALES		$5,500.00	$5,500.00	$0.00	$0.00	0.00%
6127 - DONATIVOS PARA APOYA MI EDUCACION		$0.00	$0.00	$0.00	$0.00	0.00%
6129 - RECARGOS DE APROVECHAMIENTO		$399,906.39	$399,906.39	$89,939.94	$89,939.94	22.49%
6130 - SANCION DE APROVECHAMIENTO		$130,116.69	$130,116.69	$54,015.50	$54,015.50	41.51%
6132 - GASTOS DE APROVECHAMIENTOS		$26,459.60	$26,459.60	$2,096.05	$2,096.05	7.92%
6133 - MULTAS CONTROL VEHICULAR (GOB ETDO)		$20,019,215.31	$20,019,215.31	$1,034,766.09	$1,034,766.09	5.17%
6134 - MULTAS POR INSPECCION		$595,056.10	$595,056.10	$111,319.09	$111,319.09	18.71%
	TOTAL TIPO	$83,718,816.71	$83,718,816.71	$16,506,091.17	$16,506,091.17	
6200 - Aprovechamientos de capital						
6201 - DAÑOS A BIENES MUNICIPALES		$3,915,909.10	$3,915,909.10	$803,494.98	$803,494.98	20.52%
	TOTAL TIPO	$3,915,909.10	$3,915,909.10	$803,494.98	$803,494.98	
	TOTAL RUBRO	$87,634,725.81	$87,634,725.81	$17,309,586.15	$17,309,586.15	

MUNICIPIO DE SAN NICOLAS DE LOS GARZA, N.L.

(6) Estado sobre el ejercicio de los Ingresos por Ente Público / Clasificación Económica / Rubro / Tipo / Clase

Marzo de 2017

Divisor: Pesos

TIPO DE INGRESO / RUBRO / TIPO / CLASE		ESTIMADO	MODIFICADO	DEVENGADO	RECAUDADO	AVANCE DE RECAUDACIÓN (Recaudado/Estimado)
8000 - Participaciones y Aportaciones						
8100 - Participaciones						
8101 - FONDO GENERAL DE PARTICIPACIONES		$399,870,628.89	$399,870,628.91	$107,042,867.19	$107,042,867.19	26.77%
8102 - IMPUESTOS S/PRODUCCION Y SERVICIOS		$15,080,398.43	$15,080,398.43	$4,372,141.14	$4,372,141.14	28.99%
8103 - FONDO NACIONAL DE FOMENTO MUNICIPAL		$52,027,622.43	$52,027,622.43	$13,991,553.42	$13,991,553.42	26.89%
8104 - FONDO DE FISCALIZACION		$18,700,861.91	$18,700,861.91	$4,209,506.12	$4,209,506.12	22.51%
8105 - RECAUDACION DE VENTA DE GASOLINA Y DIESE		$20,555,124.68	$20,555,124.68	$5,223,947.12	$5,223,947.12	25.41%
8106 - IMPUESTO SOBRE AUTOMOVILES NUEVOS		$12,798,136.16	$12,798,136.16	$4,503,109.58	$4,503,109.58	35.19%
8108 - FONDO DE EXTRACCION DE HIDROCARBUROS		$3,995,924.51	$3,995,924.51	$394,920.15	$394,920.15	9.88%
	TOTAL TIPO	$523,028,697.01	$523,028,697.03	$139,738,044.72	$139,738,044.72	
8200 - Aportaciones						
8201 - RAMO 33FORTAMUN_FONDO PARA EL FORTALECIM		$253,975,954.92	$239,011,504.00	$59,752,875.96	$59,752,875.96	25.00%
8202 - RAMO 33 FISM_FONDO DE INFRAESTRUCTURA SO		$19,234,188.07	$20,264,869.00	$6,079,460.85	$6,079,460.85	30.00%
8203 - FONDOS DESCENTRALIZADOS ESTATALES		$0.00	$0.00	$3,406,123.75	$3,406,123.75	0.00%
8204 - FONDO DE SEGURIDAD MUNICIPAL		$0.00	$0.00	$7,594,759.19	$7,594,759.19	0.00%
	TOTAL TIPO	$273,210,142.99	$259,276,373.00	$76,833,219.75	$76,833,219.75	
	TOTAL RUBRO	$796,238,840.00	$782,305,070.03	$216,571,264.47	$216,571,264.47	
9000 - Transferencias, Asignaciones, Subsidios y Otras Ayudas						
9100 - Transferencias Internas y Asignaciones al Sector Público						
9101 - FONDOS DESCENTRALIZADOS		$17,714,188.65	$18,507,975.01	$1,574,575.15	$1,574,575.15	8.51%
9102 - BENEFICIO IMPUESTO SOBRE NOMINAS ESTATAL		$0.00	$0.00	$4,162,081.51	$4,162,081.51	0.00%
9104 - CTA.PUENTE CONV. ESTATALES Y FEDERALES		$130,000,000.00	$369,382,258.15	$82,204,594.78	$82,204,594.78	22.25%
9105 - ESTIMULO FISCAL 2008		$0.00	$0.00	$0.00	$0.00	0.00%
9106 - TENENCIA		$37,985,851.44	$37,985,851.44	$25,372,655.48	$25,372,655.48	66.80%
9107 - CONVENIO DERECHOS ESTATALES		$0.00	$0.00	$100.25	$100.25	0.00%
9108 - APORTACION DE INGRESOS SOBRE NOMINA SEG.		$30,156,301.77	$30,156,301.77	$8,943,323.11	$8,943,323.11	29.66%
9109 - CONTROL VEHICULAR		$5,196,418.01	$5,196,418.01	$11,903,644.04	$11,903,644.04	229.07%
9110 - DEVOLUCION ISR		$42,000,000.00	$42,000,000.00	$5,165,556.00	$5,165,556.00	12.30%
	TOTAL TIPO	$263,052,759.87	$503,228,804.38	$139,326,530.32	$139,326,530.32	
	TOTAL RUBRO	$263,052,759.87	$503,228,804.38	$139,326,530.32	$139,326,530.32	
	TOTAL TIPO DE INGRESO	$1,721,418,692.59	$2,002,384,504.54	$646,680,862.53	$646,680,862.53	
	TOTAL GENERAL	$1,721,418,692.59	$2,002,384,504.54	$646,680,862.53	$646,680,862.53	

(7) Estado sobre el ejercicio de los Ingresos por Ente Público / Clasificación Económica / Rubro / Tipo / Clase / Concepto

Marzo de 2017

Divisor: Pesos

TIPO DE INGRESO / RUBRO / TIPO / CLASE / CONCEPTO		ESTIMADO	MODIFICADO	DEVENGADO	RECAUDADO	AVANCE DE RECAUDACIÓN (Recaudado/Estimado)
3 - Amortización de la deuda						
0300 - INGRESOS DERIVADOS DE FINANCIAMIENTO						
0301 - INGRESOS DERIVADOS DE FINANCIAMIENTO						
SIN CLASE -						
SIN CONCEPTO -		$74,618,480.31	$74,618,480.31	$0.00	$0.00	0.00%
	TOTAL CLASE	$74,618,480.31	$74,618,480.31	$0.00	$0.00	
	TOTAL TIPO	$74,618,480.31	$74,618,480.31	$0.00	$0.00	
	TOTAL RUBRO	$74,618,480.31	$74,618,480.31	$0.00	$0.00	
1000 - IMPUESTOS						
1100 - IMPUESTOS SOBRE LOS INGRESOS						
1101 - DIVERSIONES Y ESPECTACULOS PUBLICOS						
SIN CONCEPTO -		$9,086,590.91	$9,086,590.91	$2,088,357.65	$2,088,357.65	22.98%
	TOTAL CLASE	$9,086,590.91	$9,086,590.91	$2,088,357.65	$2,088,357.65	
1102 - JUEGOS PERMITIDOS						
SIN CONCEPTO -		$14,357.48	$14,357.48	$0.00	$0.00	0.00%
	TOTAL CLASE	$14,357.48	$14,357.48	$0.00	$0.00	
	TOTAL TIPO	$9,100,948.39	$9,100,948.39	$2,088,357.65	$2,088,357.65	
1200 - Impuestos sobre el patrimonio						
1201 - PREDIAL PRESENTE AÑO						
SIN CONCEPTO -		$231,188,591.79	$231,188,591.77	$188,718,533.27	$188,718,533.27	81.63%
	TOTAL CLASE	$231,188,591.79	$231,188,591.77	$188,718,533.27	$188,718,533.27	
1202 - PREDIAL REZAGADO						
SIN CONCEPTO -		$50,396,225.23	$50,396,225.23	$23,537,452.79	$23,537,452.79	46.70%
	TOTAL CLASE	$50,396,225.23	$50,396,225.23	$23,537,452.79	$23,537,452.79	
1203 - PREDIAL MODERNIZACION CATASTRAL						
SIN CONCEPTO -		$15,000,000.00	$15,000,000.00	$253,335.24	$253,335.24	1.69%
	TOTAL CLASE	$15,000,000.00	$15,000,000.00	$253,335.24	$253,335.24	
1205 - I.S.A.I.						
SIN CONCEPTO -		$68,905,952.82	$103,358,929.23	$23,260,479.16	$23,260,479.16	22.50%
	TOTAL CLASE	$68,905,952.82	$103,358,929.23	$23,260,479.16	$23,260,479.16	
1206 - I.S.A.I TARIFA ESPECIAL						
SIN CONCEPTO -		$730,068.05	$730,068.05	$241,729.00	$241,729.00	33.11%
	TOTAL CLASE	$730,068.05	$730,068.05	$241,729.00	$241,729.00	
1207 - ABONO DE CONTRIBUCIONES FUTURAS						

TIPO DE INGRESO / RUBRO / TIPO / CLASE / CONCEPTO		ESTIMADO	MODIFICADO	DEVENGADO	RECAUDADO	AVANCE DE RECAUDACIÓN (Recaudado/Estimado)
SIN CONCEPTO -		$57,728.21	$57,728.21	$11,491.41	$11,491.41	19.91%
	TOTAL CLASE	$57,728.21	$57,728.21	$11,491.41	$11,491.41	
	TOTAL TIPO	$366,278,566.10	$400,731,542.49	$236,023,020.87	$236,023,020.87	
1700 - ACCESORIOS						
1701 - RECARGOS DE IMPUESTO PREDIAL						
SIN CONCEPTO -		$6,424,703.88	$6,424,703.88	$2,010,964.29	$2,010,964.29	31.30%
	TOTAL CLASE	$6,424,703.88	$6,424,703.88	$2,010,964.29	$2,010,964.29	
1702 - RECARGOS DE ADQUISICION DE INMUEBLES						
SIN CONCEPTO -		$936,509.14	$936,509.14	$335,203.51	$335,203.51	35.79%
	TOTAL CLASE	$936,509.14	$936,509.14	$335,203.51	$335,203.51	
1703 - GASTOS DE EJECUCION DE IMPUESTO PREDIAL						
SIN CONCEPTO -		$151,436.36	$151,436.36	$25,651.80	$25,651.80	16.94%
	TOTAL CLASE	$151,436.36	$151,436.36	$25,651.80	$25,651.80	
1705 - SANCION DE IMPUESTO PREDIAL						
SIN CONCEPTO -		$124,614.46	$124,614.46	$20,260.60	$20,260.60	16.26%
	TOTAL CLASE	$124,614.46	$124,614.46	$20,260.60	$20,260.60	
1707 - ACTUALIZACION ISAI						
SIN CONCEPTO -		$0.00	$0.00	$0.00	$0.00	0.00%
	TOTAL CLASE	$0.00	$0.00	$0.00	$0.00	
1708 - RECARGOS						
SIN CONCEPTO -		$0.00	$0.00	$0.00	$0.00	0.00%
	TOTAL CLASE	$0.00	$0.00	$0.00	$0.00	
	TOTAL TIPO	$7,637,263.84	$7,637,263.84	$2,392,080.20	$2,392,080.20	
	TOTAL RUBRO	$383,016,778.33	$417,469,754.72	$240,503,458.72	$240,503,458.72	
2000 - Cuotas y Aportaciones de seguridad social						
2400 - OTRAS CUOTAS Y APORTACIONES PARA LA SEGURIDAD SOCIAL						
2401 - RET. 3% CRUZ VERDE						
SIN CONCEPTO -		$11,135,142.33	$11,135,142.33	$3,256,795.71	$3,256,795.71	29.25%
	TOTAL CLASE	$11,135,142.33	$11,135,142.33	$3,256,795.71	$3,256,795.71	
2402 - RETENCION CRUZ VERDE INSTITUTOS						
SIN CONCEPTO -		$0.00	$0.00	$19,761.40	$19,761.40	0.00%
	TOTAL CLASE	$0.00	$0.00	$19,761.40	$19,761.40	
	TOTAL TIPO	$11,135,142.33	$11,135,142.33	$3,276,557.11	$3,276,557.11	
	TOTAL RUBRO	$11,135,142.33	$11,135,142.33	$3,276,557.11	$3,276,557.11	

TIPO DE INGRESO / RUBRO / TIPO / CLASE / CONCEPTO		ESTIMADO	MODIFICADO	DEVENGADO	RECAUDADO	AVANCE DE RECAUDACIÓN (Recaudado/Estimado)
4000 - DERECHOS						
4100 - DERECHOS POR EL USO, GOCE, APROVECHAMIENTO O EXPLOTACIÓN DE BIENES DE DOMINIO PÚBLICO						
4101 - SITIOS DE AUTOMOVILES						
SIN CONCEPTO -		$108,590.44	$152,026.62	$35,795.35	$35,795.35	23.55%
	TOTAL CLASE	$108,590.44	$152,026.62	$35,795.35	$35,795.35	
4102 - CAJONES ESTACIONAMIENTO COMERCIAL						
SIN CONCEPTO -		$1,108,700.92	$1,108,700.92	$767,364.95	$767,364.95	69.21%
	TOTAL CLASE	$1,108,700.92	$1,108,700.92	$767,364.95	$767,364.95	
4103 - CAJONES ESTACIONAMIENTO PARTICULAR						
SIN CONCEPTO -		$1,548,042.54	$1,548,042.54	$1,695,530.90	$1,695,530.90	109.53%
	TOTAL CLASE	$1,548,042.54	$1,548,042.54	$1,695,530.90	$1,695,530.90	
4104 - RECAUDACION DE ESTACIONOMETROS						
SIN CONCEPTO -		$959,493.00	$1,343,290.20	$169,458.70	$169,458.70	12.62%
	TOTAL CLASE	$959,493.00	$1,343,290.20	$169,458.70	$169,458.70	
4106 - MERCADOS AMBULANTES						
SIN CONCEPTO -		$3,993,621.88	$5,591,070.63	$1,229,315.82	$1,229,315.82	21.99%
	TOTAL CLASE	$3,993,621.88	$5,591,070.63	$1,229,315.82	$1,229,315.82	
4107 - LIMPIEZA DE LOTES BALDIOS						
SIN CONCEPTO -		$105,706.24	$147,988.74	$0.00	$0.00	0.00%
	TOTAL CLASE	$105,706.24	$147,988.74	$0.00	$0.00	
4108 - SERV. LIMPIA DE DESECHOS IND. Y COMERCIA						
SIN CONCEPTO -		$457,605.98	$640,648.37	$110,292.16	$110,292.16	17.22%
	TOTAL CLASE	$457,605.98	$640,648.37	$110,292.16	$110,292.16	
4109 - MERCADOS Y PISOS						
SIN CONCEPTO -		$1,999,285.38	$2,798,999.54	$358,941.12	$358,941.12	12.82%
	TOTAL CLASE	$1,999,285.38	$2,798,999.54	$358,941.12	$358,941.12	
	TOTAL TIPO	$10,281,046.38	$13,330,767.56	$4,366,699.00	$4,366,699.00	
4300 - Derechos por prestación de servicios						
4301 - TRAMITACIONES URBANISTICAS						
SIN CONCEPTO -		$7,087,943.18	$10,572,368.56	$416,755.89	$416,755.89	3.94%
	TOTAL CLASE	$7,087,943.18	$10,572,368.56	$416,755.89	$416,755.89	
4302 - APROBACION DE PLANOS						
SIN CONCEPTO -		$4,471,418.40	$6,473,435.04	$1,337,826.13	$1,337,826.13	20.67%
	TOTAL CLASE	$4,471,418.40	$6,473,435.04	$1,337,826.13	$1,337,826.13	

TIPO DE INGRESO / RUBRO / TIPO / CLASE / CONCEPTO		ESTIMADO	MODIFICADO	DEVENGADO	RECAUDADO	AVANCE DE RECAUDACIÓN (Recaudado/Estimado)
4303 - NUMEROS OFICIALES						
SIN CONCEPTO -		$33,990.05	$47,586.08	$5,386.75	$5,386.75	11.32%
	TOTAL CLASE	$33,990.05	$47,586.08	$5,386.75	$5,386.75	
4304 - INCRIP. Y/O AMPLIACION DE FRACC. EXISTEN						
SIN CONCEPTO -		$152,441.69	$213,418.37	$0.00	$0.00	0.00%
	TOTAL CLASE	$152,441.69	$213,418.37	$0.00	$0.00	
4306 - PASAPORTE						
SIN CONCEPTO -		$2,599,248.70	$3,638,948.18	$472,151.50	$472,151.50	12.97%
	TOTAL CLASE	$2,599,248.70	$3,638,948.18	$472,151.50	$472,151.50	
4307 - PERMISO PROV. P/ AREAS CARGA Y DESCARGA						
SIN CONCEPTO -		$2,094,868.74	$2,932,816.23	$598,541.84	$598,541.84	20.41%
	TOTAL CLASE	$2,094,868.74	$2,932,816.23	$598,541.84	$598,541.84	
4308 - INSTALACION DE SE?ALAMIENTOS EXCLUSIVOS						
SIN CONCEPTO -		$292,352.72	$409,293.81	$54,702.26	$54,702.26	13.37%
	TOTAL CLASE	$292,352.72	$409,293.81	$54,702.26	$54,702.26	
4309 - INSPECCION DE PROTECCION CIVIL						
SIN CONCEPTO -		$1,922,357.14	$2,891,300.00	$165,285.82	$165,285.82	5.72%
	TOTAL CLASE	$1,922,357.14	$2,891,300.00	$165,285.82	$165,285.82	
4310 - REVISION DE ISAI						
SIN CONCEPTO -		$106,961.29	$149,745.80	$11,528.00	$11,528.00	7.70%
	TOTAL CLASE	$106,961.29	$149,745.80	$11,528.00	$11,528.00	
4311 - EXAMEN MEDICO P/AUTORIZ. LIC. DE MANEJO						
SIN CONCEPTO -		$1,221,778.07	$1,710,489.30	$441,141.40	$441,141.40	25.79%
	TOTAL CLASE	$1,221,778.07	$1,710,489.30	$441,141.40	$441,141.40	
4312 - INSPECCION DE AMBULANTES (COMERCIO)						
SIN CONCEPTO -		$17,826.86	$24,957.61	$972.09	$972.09	3.89%
	TOTAL CLASE	$17,826.86	$24,957.61	$972.09	$972.09	
4313 - INTERVENCION DE DIV. Y ESPECTACULOS PUB.						
SIN CONCEPTO -		$11,125.91	$15,576.28	$1,750.00	$1,750.00	11.24%
	TOTAL CLASE	$11,125.91	$15,576.28	$1,750.00	$1,750.00	
4314 - OBRA TERMINADA						
SIN CONCEPTO -		$101,255.45	$141,757.63	$1,113.97	$1,113.97	0.79%
	TOTAL CLASE	$101,255.45	$141,757.63	$1,113.97	$1,113.97	
4315 - LICENCIA DE MANEJO						

TIPO DE INGRESO / RUBRO / TIPO / CLASE / CONCEPTO		ESTIMADO	MODIFICADO	DEVENGADO	RECAUDADO	AVANCE DE RECAUDACIÓN (Recaudado/Estimado)
SIN CONCEPTO -		$2,426,831.85	$3,397,564.59	$654,889.92	$654,889.92	19.28%
	TOTAL CLASE	$2,426,831.85	$3,397,564.59	$654,889.92	$654,889.92	
4316 - DERECHOS MUNICIPALES						
SIN CONCEPTO -		$813,036.73	$1,138,251.42	$208,203.71	$208,203.71	18.29%
	TOTAL CLASE	$813,036.73	$1,138,251.42	$208,203.71	$208,203.71	
4317 - ANUNCIOS						
SIN CONCEPTO -		$5,860,648.00	$8,204,907.19	$2,315,828.24	$2,315,828.24	28.22%
	TOTAL CLASE	$5,860,648.00	$8,204,907.19	$2,315,828.24	$2,315,828.24	
4318 - INSPECCION PATRIMONIO						
SIN CONCEPTO -		$80,081.26	$112,113.77	$19,959.80	$19,959.80	17.80%
	TOTAL CLASE	$80,081.26	$112,113.77	$19,959.80	$19,959.80	
	TOTAL TIPO	$29,294,166.04	$42,074,529.86	$6,706,037.32	$6,706,037.32	
4400 - Otros Derechos						
4401 - CERTIFICACIONES						
SIN CONCEPTO -		$376,624.94	$527,274.92	$109,559.54	$109,559.54	20.78%
	TOTAL CLASE	$376,624.94	$527,274.92	$109,559.54	$109,559.54	
4402 - CERTIFICACIONES DE PREDIAL						
SIN CONCEPTO -		$29,423.18	$41,192.46	$12,440.52	$12,440.52	30.20%
	TOTAL CLASE	$29,423.18	$41,192.46	$12,440.52	$12,440.52	
4403 - CERTIFICACIONES COM. MPALES						
SIN CONCEPTO -		$76,121.80	$106,570.52	$20,583.25	$20,583.25	19.31%
	TOTAL CLASE	$76,121.80	$106,570.52	$20,583.25	$20,583.25	
4404 - VO.BO. NO INFRACCIONES						
SIN CONCEPTO -		$246,512.99	$345,118.19	$96,174.94	$96,174.94	27.87%
	TOTAL CLASE	$246,512.99	$345,118.19	$96,174.94	$96,174.94	
4405 - CERTIFICACION DE REFRENDOS						
SIN CONCEPTO -		$213,036.46	$298,251.04	$186,355.61	$186,355.61	62.48%
	TOTAL CLASE	$213,036.46	$298,251.04	$186,355.61	$186,355.61	
4406 - PERMISO POR REPARTO PROPAGANDA IMPRESA						
SIN CONCEPTO -		$161,542.18	$226,159.05	$47,608.50	$47,608.50	21.05%
	TOTAL CLASE	$161,542.18	$226,159.05	$47,608.50	$47,608.50	
4407 - INSCRIPCIONES						
SIN CONCEPTO -		$115,755.17	$162,057.24	$0.00	$0.00	0.00%
	TOTAL CLASE	$115,755.17	$162,057.24	$0.00	$0.00	

(7) Estado sobre el ejercicio de los Ingresos por Ente Público / Clasificación Económica / Rubro / Tipo / Clase / Concepto

Marzo de 2017

Divisor: Pesos

TIPO DE INGRESO / RUBRO / TIPO / CLASE / CONCEPTO		ESTIMADO	MODIFICADO	DEVENGADO	RECAUDADO	AVANCE DE RECAUDACIÓN (Recaudado/Estimado)
4408 - ART. 58 FRACC. I CENTRO DEPORTIVOS						
SIN CONCEPTO -		$263,309.20	$368,632.88	$357,896.00	$357,896.00	97.09%
	TOTAL CLASE	$263,309.20	$368,632.88	$357,896.00	$357,896.00	
4409 - ART 58 FRACC III RODEOS						
SIN CONCEPTO -		$188,378.92	$263,730.49	$0.00	$0.00	0.00%
	TOTAL CLASE	$188,378.92	$263,730.49	$0.00	$0.00	
4412 - ESTAB. C/VTA. BEBIDAS ALCOHOLICAS EN B/C						
SIN CONCEPTO -		$4,000,156.38	$5,600,218.93	$4,405,046.10	$4,405,046.10	78.66%
	TOTAL CLASE	$4,000,156.38	$5,600,218.93	$4,405,046.10	$4,405,046.10	
4413 - ESTAB. C/VTA. BEBIDAS ALCOHOLICAS EN B/A						
SIN CONCEPTO -		$2,904,690.60	$4,066,566.84	$2,396,347.80	$2,396,347.80	58.93%
	TOTAL CLASE	$2,904,690.60	$4,066,566.84	$2,396,347.80	$2,396,347.80	
4414 - NUEVOS FRACCIONAMIENTOS						
SIN CONCEPTO -		$1,724,353.01	$2,414,094.21	$0.00	$0.00	0.00%
	TOTAL CLASE	$1,724,353.01	$2,414,094.21	$0.00	$0.00	
	TOTAL TIPO	$10,299,904.83	$14,419,866.77	$7,632,012.26	$7,632,012.26	
4500 - Accesorios						
4501 - RECARGOS DE DERECHOS						
SIN CONCEPTO -		$462,734.03	$647,827.64	$129,034.76	$129,034.76	19.92%
	TOTAL CLASE	$462,734.03	$647,827.64	$129,034.76	$129,034.76	
4502 - GASTOS DE DERECHO						
SIN CONCEPTO -		$25,588.82	$35,824.35	$2,339.86	$2,339.86	6.53%
	TOTAL CLASE	$25,588.82	$35,824.35	$2,339.86	$2,339.86	
4503 - SANCION DE DERECHOS						
SIN CONCEPTO -		$236,067.03	$330,493.85	$17,312.51	$17,312.51	5.24%
	TOTAL CLASE	$236,067.03	$330,493.85	$17,312.51	$17,312.51	
4504 - ACTUALIZACION DE DERECHOS						
SIN CONCEPTO -		$76,895.29	$107,653.41	$22,829.38	$22,829.38	21.21%
	TOTAL CLASE	$76,895.29	$107,653.41	$22,829.38	$22,829.38	
	TOTAL TIPO	$801,285.17	$1,121,799.25	$171,516.51	$171,516.51	
	TOTAL RUBRO	$50,676,402.42	$70,946,963.44	$18,876,265.09	$18,876,265.09	
5000 - PRODUCTOS						
5100 - Productos de tipo corriente						
5101 - CENTRO COM. VICENTE GUERRERO						

TIPO DE INGRESO / RUBRO / TIPO / CLASE / CONCEPTO		ESTIMADO	MODIFICADO	DEVENGADO	RECAUDADO	AVANCE DE RECAUDACIÓN (Recaudado/Estimado)
SIN CONCEPTO -		$26,275.30	$26,275.30	$0.00	$0.00	0.00%
	TOTAL CLASE	$26,275.30	$26,275.30	$0.00	$0.00	
5103 - CENTRO CONT.CONST. DE QUERETARO III						
SIN CONCEPTO -		$8,073.86	$8,073.86	$0.00	$0.00	0.00%
	TOTAL CLASE	$8,073.86	$8,073.86	$0.00	$0.00	
5105 - TERCERA DELEGACION						
SIN CONCEPTO -		$96,059.45	$96,059.45	$0.00	$0.00	0.00%
	TOTAL CLASE	$96,059.45	$96,059.45	$0.00	$0.00	
5106 - URGENCIAS						
SIN CONCEPTO -		$282,984.60	$282,984.60	$85,661.25	$85,661.25	30.27%
	TOTAL CLASE	$282,984.60	$282,984.60	$85,661.25	$85,661.25	
5111 - DENTAL						
SIN CONCEPTO -		$903,778.36	$903,778.36	$272,851.04	$272,851.04	30.19%
	TOTAL CLASE	$903,778.36	$903,778.36	$272,851.04	$272,851.04	
5112 - DICTAMEN MEDICO						
SIN CONCEPTO -		$598,634.76	$598,634.76	$178,073.04	$178,073.04	29.75%
	TOTAL CLASE	$598,634.76	$598,634.76	$178,073.04	$178,073.04	
5113 - TRASLADO AMBULANCIA						
SIN CONCEPTO -		$569,958.43	$569,958.43	$112,232.22	$112,232.22	19.69%
	TOTAL CLASE	$569,958.43	$569,958.43	$112,232.22	$112,232.22	
5115 - CONSULTA PSICOLOGICA						
SIN CONCEPTO -		$98,499.29	$98,499.29	$25,560.00	$25,560.00	25.95%
	TOTAL CLASE	$98,499.29	$98,499.29	$25,560.00	$25,560.00	
5116 - UNIDADES DE REHABILITACION						
SIN CONCEPTO -		$839,476.69	$839,476.69	$175,212.00	$175,212.00	20.87%
	TOTAL CLASE	$839,476.69	$839,476.69	$175,212.00	$175,212.00	
5117 - SERVICIO DE CENTRO ANTIRRABICO						
SIN CONCEPTO -		$8,009.82	$8,009.82	$400.00	$400.00	4.99%
	TOTAL CLASE	$8,009.82	$8,009.82	$400.00	$400.00	
5118 - SERVICIO DE INSPECCION PATRIMONIO MUNICI						
SIN CONCEPTO -		$36,956.00	$36,956.00	$0.00	$0.00	0.00%
	TOTAL CLASE	$36,956.00	$36,956.00	$0.00	$0.00	
5119 - RECUPERACIONES TESTAMENTOS						
SIN CONCEPTO -		$0.00	$0.00	$18,550.00	$18,550.00	0.00%

(7) Estado sobre el ejercicio de los Ingresos por Ente Público / Clasificación Económica / Rubro / Tipo / Clase / Concepto

Marzo de 2017

Divisor: Pesos

TIPO DE INGRESO / RUBRO / TIPO / CLASE / CONCEPTO		ESTIMADO	MODIFICADO	DEVENGADO	RECAUDADO	AVANCE DE RECAUDACIÓN (Recaudado/Estimado)
	TOTAL CLASE	$0.00	$0.00	$18,550.00	$18,550.00	
5120 - CUOTAS DIF						
SIN CONCEPTO -		$3,066,666.18	$3,066,666.18	$539,729.00	$539,729.00	17.60%
	TOTAL CLASE	$3,066,666.18	$3,066,666.18	$539,729.00	$539,729.00	
5123 - RECUP DE TEATROS Y AUDITORIOS						
SIN CONCEPTO -		$1,390,232.90	$1,390,232.90	$507,750.00	$507,750.00	36.52%
	TOTAL CLASE	$1,390,232.90	$1,390,232.90	$507,750.00	$507,750.00	
5124 - SALON FIESTA AMIGOS						
SIN CONCEPTO -		$291,465.73	$291,465.73	$51,370.00	$51,370.00	17.62%
	TOTAL CLASE	$291,465.73	$291,465.73	$51,370.00	$51,370.00	
5125 - SALON DE FIESTA FLOR DE LIZ						
SIN CONCEPTO -		$465,801.40	$465,801.40	$201,320.00	$201,320.00	43.22%
	TOTAL CLASE	$465,801.40	$465,801.40	$201,320.00	$201,320.00	
5126 - SALON NUEVO MEZQUITAL						
SIN CONCEPTO -		$14,723.60	$14,723.60	$1,500.00	$1,500.00	10.19%
	TOTAL CLASE	$14,723.60	$14,723.60	$1,500.00	$1,500.00	
5127 - TALLERES MUSAN						
SIN CONCEPTO -		$4,267.00	$4,267.00	$0.00	$0.00	0.00%
	TOTAL CLASE	$4,267.00	$4,267.00	$0.00	$0.00	
5128 - RECUPERACION EVENTOS CULTURALES						
SIN CONCEPTO -		$576,846.24	$576,846.24	$301,400.00	$301,400.00	52.25%
	TOTAL CLASE	$576,846.24	$576,846.24	$301,400.00	$301,400.00	
5129 - CLUSTER						
SIN CONCEPTO -		$17,800.00	$17,800.00	$7,700.00	$7,700.00	43.26%
	TOTAL CLASE	$17,800.00	$17,800.00	$7,700.00	$7,700.00	
5130 - OTROS SERVICIOS PASAPORTES						
SIN CONCEPTO -		$326,257.00	$326,257.00	$0.00	$0.00	0.00%
	TOTAL CLASE	$326,257.00	$326,257.00	$0.00	$0.00	
5131 - INGRESOS POR TAQUILLA MUSAN						
SIN CONCEPTO -		$33,035.00	$33,035.00	$10,665.00	$10,665.00	32.28%
	TOTAL CLASE	$33,035.00	$33,035.00	$10,665.00	$10,665.00	
5133 - BIENES MUEBLES						
SIN CONCEPTO -		$7,000,000.00	$7,000,000.00	$1,010,000.00	$1,010,000.00	14.43%
	TOTAL CLASE	$7,000,000.00	$7,000,000.00	$1,010,000.00	$1,010,000.00	

MUNICIPIO DE SAN NICOLAS DE LOS GARZA, N.L.

(7) Estado sobre el ejercicio de los Ingresos por Ente Público / Clasificación Económica / Rubro / Tipo / Clase / Concepto

Marzo de 2017

Divisor: Pesos

TIPO DE INGRESO / RUBRO / TIPO / CLASE / CONCEPTO		ESTIMADO	MODIFICADO	DEVENGADO	RECAUDADO	AVANCE DE RECAUDACIÓN (Recaudado/Estimado)
5134 - BIENES INMUEBLES						
SIN CONCEPTO -		$15,000,000.00	$15,000,000.00	$1,040,000.00	$1,040,000.00	6.93%
	TOTAL CLASE	$15,000,000.00	$15,000,000.00	$1,040,000.00	$1,040,000.00	
5135 - ARRENDAMIENTO						
SIN CONCEPTO -		$1,276,103.46	$1,276,103.46	$430,253.24	$430,253.24	33.72%
	TOTAL CLASE	$1,276,103.46	$1,276,103.46	$430,253.24	$430,253.24	
5136 - ARRENDAMIENTO DE PANTEONES						
SIN CONCEPTO -		$241,815.73	$241,815.73	$78,979.82	$78,979.82	32.66%
	TOTAL CLASE	$241,815.73	$241,815.73	$78,979.82	$78,979.82	
5137 - PERMISO PROVISIONAL ESTACIONAMIENTO PUBL						
SIN CONCEPTO -		$0.00	$0.00	$0.00	$0.00	0.00%
	TOTAL CLASE	$0.00	$0.00	$0.00	$0.00	
5138 - RENTA DE ESPACIOS MUSAN						
SIN CONCEPTO -		$0.00	$0.00	$0.00	$0.00	0.00%
	TOTAL CLASE	$0.00	$0.00	$0.00	$0.00	
5140 - RENDIMIENTOS BANCARIOS						
SIN CONCEPTO -		$7,601,547.76	$7,601,547.76	$3,677,292.09	$3,677,292.09	48.38%
	TOTAL CLASE	$7,601,547.76	$7,601,547.76	$3,677,292.09	$3,677,292.09	
5141 - OTRAS RECUPERACIONES						
SIN CONCEPTO -		$79,336.95	$79,336.95	$12,520.89	$12,520.89	15.78%
	TOTAL CLASE	$79,336.95	$79,336.95	$12,520.89	$12,520.89	
5142 - VENTA DE IMPRESOS,FORMATOS Y PAPEL						
SIN CONCEPTO -		$273,591.00	$273,591.00	$43,448.93	$43,448.93	15.88%
	TOTAL CLASE	$273,591.00	$273,591.00	$43,448.93	$43,448.93	
5143 - GARAGES Y TALLERES						
SIN CONCEPTO -		$1,200,000.00	$1,200,000.00	$800,000.00	$800,000.00	66.67%
	TOTAL CLASE	$1,200,000.00	$1,200,000.00	$800,000.00	$800,000.00	
5144 - CONVOCATORIAS PARA CONCURSOS						
SIN CONCEPTO -		$330,175.00	$330,175.00	$13,500.00	$13,500.00	4.09%
	TOTAL CLASE	$330,175.00	$330,175.00	$13,500.00	$13,500.00	
5145 - INTERESES INFRAESTRUCTURA SOCIAL						
SIN CONCEPTO -		$68,962.17	$68,962.17	$2,291.42	$2,291.42	3.32%
	TOTAL CLASE	$68,962.17	$68,962.17	$2,291.42	$2,291.42	
5146 - INTERESES FORTALECIMIENTO MUNICIPAL						

TIPO DE INGRESO / RUBRO / TIPO / CLASE / CONCEPTO	ESTIMADO	MODIFICADO	DEVENGADO	RECAUDADO	AVANCE DE RECAUDACIÓN (Recaudado/Estimado)
SIN CONCEPTO -	$86,599.00	$86,599.00	$22,149.21	$22,149.21	25.58%
TOTAL CLASE	$86,599.00	$86,599.00	$22,149.21	$22,149.21	
5148 - CENTRO DEPORTIVO ANAHUAC					
SIN CONCEPTO -	$575,419.80	$575,419.80	$66,100.19	$66,100.19	11.49%
TOTAL CLASE	$575,419.80	$575,419.80	$66,100.19	$66,100.19	
5149 - CENTRO DEPORTIVO BOSQUES DEL NOGALAR					
SIN CONCEPTO -	$7,776.50	$7,776.50	$0.00	$0.00	0.00%
TOTAL CLASE	$7,776.50	$7,776.50	$0.00	$0.00	
5150 - CENTRO DEPORTIVO CEDECO					
SIN CONCEPTO -	$944,891.10	$944,891.10	$89,790.00	$89,790.00	9.50%
TOTAL CLASE	$944,891.10	$944,891.10	$89,790.00	$89,790.00	
5151 - CENTRO DEPORTIVO CONSTITUYENTES DE QUERETARO 1 Y 3 SECTOR					
SIN CONCEPTO -	$136,634.65	$136,634.65	$38,065.00	$38,065.00	27.86%
TOTAL CLASE	$136,634.65	$136,634.65	$38,065.00	$38,065.00	
5152 - CENTRO DEPORTIVO CONTITUYENTES DE QUERETARO 5 Y 6 SECTOR					
SIN CONCEPTO -	$85,915.43	$85,915.43	$17,440.00	$17,440.00	20.30%
TOTAL CLASE	$85,915.43	$85,915.43	$17,440.00	$17,440.00	
5153 - CENTRO DEPORTIVO UNIDAD LABORAL					
SIN CONCEPTO -	$269,540.70	$269,540.70	$52,880.00	$52,880.00	19.62%
TOTAL CLASE	$269,540.70	$269,540.70	$52,880.00	$52,880.00	
5154 - CENTRO DEPORTIVO MARIO J. MONTEMAYOR					
SIN CONCEPTO -	$2,394,528.55	$2,394,528.55	$305,245.00	$305,245.00	12.75%
TOTAL CLASE	$2,394,528.55	$2,394,528.55	$305,245.00	$305,245.00	
5155 - CENTRO DEPORTIVO NUEVO MEZQUITAL					
SIN CONCEPTO -	$168,981.80	$168,981.80	$28,120.00	$28,120.00	16.64%
TOTAL CLASE	$168,981.80	$168,981.80	$28,120.00	$28,120.00	
5156 - CENTRO DEPORTIVO MIGUEL ALEMAN					
SIN CONCEPTO -	$29,540.40	$29,540.40	$8,600.00	$8,600.00	29.11%
TOTAL CLASE	$29,540.40	$29,540.40	$8,600.00	$8,600.00	
5157 - CENTRO DEPORTIVO JESUS HINOJOSA TIJERINA					
SIN CONCEPTO -	$666,255.50	$666,255.50	$122,440.00	$122,440.00	18.38%
TOTAL CLASE	$666,255.50	$666,255.50	$122,440.00	$122,440.00	
5158 - CENTRO DEPORTIVO REVOLUCION					
SIN CONCEPTO -	$603,384.30	$603,384.30	$88,660.00	$88,660.00	14.69%

MUNICIPIO DE SAN NICOLAS DE LOS GARZA, N.L.

(7) Estado sobre el ejercicio de los Ingresos por Ente Público / Clasificación Económica / Rubro / Tipo / Clase / Concepto

Marzo de 2017

Divisor: Pesos

TIPO DE INGRESO / RUBRO / TIPO / CLASE / CONCEPTO		ESTIMADO	MODIFICADO	DEVENGADO	RECAUDADO	AVANCE DE RECAUDACIÓN (Recaudado/Estimado)
	TOTAL CLASE	$603,384.30	$603,384.30	$88,660.00	$88,660.00	
5159 - LIGAS DEPORTIVAS						
SIN CONCEPTO -		$924,744.30	$924,744.30	$142,600.00	$142,600.00	15.42%
	TOTAL CLASE	$924,744.30	$924,744.30	$142,600.00	$142,600.00	
5160 - SNACK DE UNIDADES DEPORTIVAS						
SIN CONCEPTO -		$11,639.00	$11,639.00	$22,500.00	$22,500.00	193.32%
	TOTAL CLASE	$11,639.00	$11,639.00	$22,500.00	$22,500.00	
5162 - RECUPERACION DE TESTAMENTOS						
SIN CONCEPTO -		$123,700.00	$123,700.00	$0.00	$0.00	0.00%
	TOTAL CLASE	$123,700.00	$123,700.00	$0.00	$0.00	
5163 - ASESORIAS ESCOLARES						
SIN CONCEPTO -		$2,400.00	$2,400.00	$43,220.00	$43,220.00	1,800.83%
	TOTAL CLASE	$2,400.00	$2,400.00	$43,220.00	$43,220.00	
5164 - UNIDAD PABELLON TIRO CON ARCO						
SIN CONCEPTO -		$13,019.20	$13,019.20	$3,880.00	$3,880.00	29.80%
	TOTAL CLASE	$13,019.20	$13,019.20	$3,880.00	$3,880.00	
	TOTAL TIPO	$49,772,303.91	$49,772,303.91	$10,649,949.34	$10,649,949.34	
5900 - Productos no comprendidos en las fracciones de la Ley de Ingresos causadas en ejercicios fiscales anteriores pendientes de liquidación o pago						
5902 - CANCELACION/CTAS/A?OS ANTERIORES						
SIN CONCEPTO -		$819,733.71	$819,733.71	$1.93	$1.93	0.00%
	TOTAL CLASE	$819,733.71	$819,733.71	$1.93	$1.93	
5903 - OTROS INGRESOS						
SIN CONCEPTO -		$4,453,525.90	$4,453,525.90	$167,249.40	$167,249.40	3.76%
	TOTAL CLASE	$4,453,525.90	$4,453,525.90	$167,249.40	$167,249.40	
	TOTAL TIPO	$5,273,259.61	$5,273,259.61	$167,251.33	$167,251.33	
	TOTAL RUBRO	$55,045,563.52	$55,045,563.52	$10,817,200.67	$10,817,200.67	
6000 - Aprovechamientos						
6100 - Aprovechamientos de tipo corriente						
6101 - TRANSITO						
SIN CONCEPTO -		$54,000,000.00	$54,000,000.00	$13,767,066.10	$13,767,066.10	25.49%
	TOTAL CLASE	$54,000,000.00	$54,000,000.00	$13,767,066.10	$13,767,066.10	
6102 - POLICIA						
SIN CONCEPTO -		$1,228,220.90	$1,228,220.90	$269,565.35	$269,565.35	21.95%
	TOTAL CLASE	$1,228,220.90	$1,228,220.90	$269,565.35	$269,565.35	

(7) Estado sobre el ejercicio de los Ingresos por Ente Público / Clasificación Económica / Rubro / Tipo / Clase / Concepto

Marzo de 2017

Divisor: Pesos

TIPO DE INGRESO / RUBRO / TIPO / CLASE / CONCEPTO		ESTIMADO	MODIFICADO	DEVENGADO	RECAUDADO	AVANCE DE RECAUDACIÓN (Recaudado/Estimado)
6103 - OBRAS PUBLICAS						
SIN CONCEPTO -		$2,662,081.37	$2,662,081.37	$259,632.58	$259,632.58	9.75%
	TOTAL CLASE	$2,662,081.37	$2,662,081.37	$259,632.58	$259,632.58	
6104 - COMERCIO Y ESPECTACULOS						
SIN CONCEPTO -		$299,944.76	$299,944.76	$374,660.90	$374,660.90	124.91%
	TOTAL CLASE	$299,944.76	$299,944.76	$374,660.90	$374,660.90	
6105 - PREDIOS BALDIOS						
SIN CONCEPTO -		$404,365.32	$404,365.32	$47,899.31	$47,899.31	11.85%
	TOTAL CLASE	$404,365.32	$404,365.32	$47,899.31	$47,899.31	
6107 - ECOLOGIA						
SIN CONCEPTO -		$779,358.17	$779,358.17	$93,453.10	$93,453.10	11.99%
	TOTAL CLASE	$779,358.17	$779,358.17	$93,453.10	$93,453.10	
6108 - ESTACIONOMETROS						
SIN CONCEPTO -		$177,081.02	$177,081.02	$49,419.65	$49,419.65	27.91%
	TOTAL CLASE	$177,081.02	$177,081.02	$49,419.65	$49,419.65	
6109 - MULTAS DE PROTECCION CIVIL						
SIN CONCEPTO -		$1,389,577.62	$1,389,577.62	$121,372.75	$121,372.75	8.73%
	TOTAL CLASE	$1,389,577.62	$1,389,577.62	$121,372.75	$121,372.75	
6110 - VIOLACION AL REGLAMENTO DE LIMPIA						
SIN CONCEPTO -		$91,773.46	$91,773.46	$37,336.76	$37,336.76	40.68%
	TOTAL CLASE	$91,773.46	$91,773.46	$37,336.76	$37,336.76	
6111 - MONTERREY						
SIN CONCEPTO -		$0.00	$0.00	$0.00	$0.00	0.00%
	TOTAL CLASE	$0.00	$0.00	$0.00	$0.00	
6112 - GUADALUPE						
SIN CONCEPTO -		$0.00	$0.00	$0.00	$0.00	0.00%
	TOTAL CLASE	$0.00	$0.00	$0.00	$0.00	
6113 - SAN PEDRO						
SIN CONCEPTO -		$0.00	$0.00	$0.00	$0.00	0.00%
	TOTAL CLASE	$0.00	$0.00	$0.00	$0.00	
6114 - SANTA CATARINA						
SIN CONCEPTO -		$0.00	$0.00	$0.00	$0.00	0.00%
	TOTAL CLASE	$0.00	$0.00	$0.00	$0.00	
6115 - ESCOBEDO						

(7) Estado sobre el ejercicio de los Ingresos por Ente Público / Clasificación Económica / Rubro / Tipo / Clase / Concepto

Marzo de 2017

Divisor: Pesos

TIPO DE INGRESO / RUBRO / TIPO / CLASE / CONCEPTO		ESTIMADO	MODIFICADO	DEVENGADO	RECAUDADO	AVANCE DE RECAUDACIÓN (Recaudado/Estimado)
SIN CONCEPTO -		$0.00	$0.00	$0.00	$0.00	0.00%
	TOTAL CLASE	$0.00	$0.00	$0.00	$0.00	
6116 - APODACA						
SIN CONCEPTO -		$0.00	$0.00	$0.00	$0.00	0.00%
	TOTAL CLASE	$0.00	$0.00	$0.00	$0.00	
6117 - ALLENDE						
SIN CONCEPTO -		$0.00	$0.00	$0.00	$0.00	0.00%
	TOTAL CLASE	$0.00	$0.00	$0.00	$0.00	
6118 - VILLA DE GARCIA						
SIN CONCEPTO -		$0.00	$0.00	$0.00	$0.00	0.00%
	TOTAL CLASE	$0.00	$0.00	$0.00	$0.00	
6119 - VILLA DE JUAREZ						
SIN CONCEPTO -		$0.00	$0.00	$0.00	$0.00	0.00%
	TOTAL CLASE	$0.00	$0.00	$0.00	$0.00	
6121 - DONATIVOS DIF						
SIN CONCEPTO -		$70,000.00	$70,000.00	$0.00	$0.00	0.00%
	TOTAL CLASE	$70,000.00	$70,000.00	$0.00	$0.00	
6123 - DONATIVOS PARA OBRAS Y SERVICIOS PUBLICO						
SIN CONCEPTO -		$348,000.00	$348,000.00	$5,000.00	$5,000.00	1.44%
	TOTAL CLASE	$348,000.00	$348,000.00	$5,000.00	$5,000.00	
6124 - DONATIVOS DIVERSOS						
SIN CONCEPTO -		$1,092,160.00	$1,092,160.00	$188,548.00	$188,548.00	17.26%
	TOTAL CLASE	$1,092,160.00	$1,092,160.00	$188,548.00	$188,548.00	
6126 - DONATIVOS PARA BECAS ESPECIALES						
SIN CONCEPTO -		$5,500.00	$5,500.00	$0.00	$0.00	0.00%
	TOTAL CLASE	$5,500.00	$5,500.00	$0.00	$0.00	
6127 - DONATIVOS PARA APOYA MI EDUCACION						
SIN CONCEPTO -		$0.00	$0.00	$0.00	$0.00	0.00%
	TOTAL CLASE	$0.00	$0.00	$0.00	$0.00	
6129 - RECARGOS DE APROVECHAMIENTO						
SIN CONCEPTO -		$399,906.39	$399,906.39	$89,939.94	$89,939.94	22.49%
	TOTAL CLASE	$399,906.39	$399,906.39	$89,939.94	$89,939.94	
6130 - SANCION DE APROVECHAMIENTO						
SIN CONCEPTO -		$130,116.69	$130,116.69	$54,015.50	$54,015.50	41.51%

Marzo de 2017
Divisor: Pesos

TIPO DE INGRESO / RUBRO / TIPO / CLASE / CONCEPTO		ESTIMADO	MODIFICADO	DEVENGADO	RECAUDADO	AVANCE DE RECAUDACIÓN (Recaudado/Estimado)
	TOTAL CLASE	$130,116.69	$130,116.69	$54,015.50	$54,015.50	
6132 - GASTOS DE APROVECHAMIENTOS						
SIN CONCEPTO -		$26,459.60	$26,459.60	$2,096.05	$2,096.05	7.92%
	TOTAL CLASE	$26,459.60	$26,459.60	$2,096.05	$2,096.05	
6133 - MULTAS CONTROL VEHICULAR (GOB ETDO)						
SIN CONCEPTO -		$20,019,215.31	$20,019,215.31	$1,034,766.09	$1,034,766.09	5.17%
	TOTAL CLASE	$20,019,215.31	$20,019,215.31	$1,034,766.09	$1,034,766.09	
6134 - MULTAS POR INSPECCION						
SIN CONCEPTO -		$595,056.10	$595,056.10	$111,319.09	$111,319.09	18.71%
	TOTAL CLASE	$595,056.10	$595,056.10	$111,319.09	$111,319.09	
	TOTAL TIPO	$83,718,816.71	$83,718,816.71	$16,506,091.17	$16,506,091.17	
6200 - Aprovechamientos de capital						
6201 - DAÑOS A BIENES MUNICIPALES						
SIN CONCEPTO -		$3,915,909.10	$3,915,909.10	$803,494.98	$803,494.98	20.52%
	TOTAL CLASE	$3,915,909.10	$3,915,909.10	$803,494.98	$803,494.98	
	TOTAL TIPO	$3,915,909.10	$3,915,909.10	$803,494.98	$803,494.98	
	TOTAL RUBRO	$87,634,725.81	$87,634,725.81	$17,309,586.15	$17,309,586.15	
8000 - Participaciones y Aportaciones						
8100 - Participaciones						
8101 - FONDO GENERAL DE PARTICIPACIONES						
SIN CONCEPTO -		$399,870,628.89	$399,870,628.91	$107,042,867.19	$107,042,867.19	26.77%
	TOTAL CLASE	$399,870,628.89	$399,870,628.91	$107,042,867.19	$107,042,867.19	
8102 - IMPUESTOS S/PRODUCCION Y SERVICIOS						
SIN CONCEPTO -		$15,080,398.43	$15,080,398.43	$4,372,141.14	$4,372,141.14	28.99%
	TOTAL CLASE	$15,080,398.43	$15,080,398.43	$4,372,141.14	$4,372,141.14	
8103 - FONDO NACIONAL DE FOMENTO MUNICIPAL						
SIN CONCEPTO -		$52,027,622.43	$52,027,622.43	$13,991,553.42	$13,991,553.42	26.89%
	TOTAL CLASE	$52,027,622.43	$52,027,622.43	$13,991,553.42	$13,991,553.42	
8104 - FONDO DE FISCALIZACION						
SIN CONCEPTO -		$18,700,861.91	$18,700,861.91	$4,209,506.12	$4,209,506.12	22.51%
	TOTAL CLASE	$18,700,861.91	$18,700,861.91	$4,209,506.12	$4,209,506.12	
8105 - RECAUDACION DE VENTA DE GASOLINA Y DIESE						
SIN CONCEPTO -		$20,555,124.68	$20,555,124.68	$5,223,947.12	$5,223,947.12	25.41%
	TOTAL CLASE	$20,555,124.68	$20,555,124.68	$5,223,947.12	$5,223,947.12	

Marzo de 2017
Divisor: Pesos

TIPO DE INGRESO / RUBRO / TIPO / CLASE / CONCEPTO		ESTIMADO	MODIFICADO	DEVENGADO	RECAUDADO	AVANCE DE RECAUDACIÓN (Recaudado/Estimado)
8106 - IMPUESTO SOBRE AUTOMOVILES NUEVOS						
SIN CONCEPTO -		$12,798,136.16	$12,798,136.16	$4,503,109.58	$4,503,109.58	35.19%
	TOTAL CLASE	$12,798,136.16	$12,798,136.16	$4,503,109.58	$4,503,109.58	
8108 - FONDO DE EXTRACCION DE HIDROCARBUROS						
SIN CONCEPTO -		$3,995,924.51	$3,995,924.51	$394,920.15	$394,920.15	9.88%
	TOTAL CLASE	$3,995,924.51	$3,995,924.51	$394,920.15	$394,920.15	
	TOTAL TIPO	$523,028,697.01	$523,028,697.03	$139,738,044.72	$139,738,044.72	
8200 - Aportaciones						
8201 - RAMO 33FORTAMUN_FONDO PARA EL FORTALECIM						
SIN CONCEPTO -		$253,975,954.92	$239,011,504.00	$59,752,875.96	$59,752,875.96	25.00%
	TOTAL CLASE	$253,975,954.92	$239,011,504.00	$59,752,875.96	$59,752,875.96	
8202 - RAMO 33 FISM_FONDO DE INFRAESTRUCTURA SO						
SIN CONCEPTO -		$19,234,188.07	$20,264,869.00	$6,079,460.85	$6,079,460.85	30.00%
	TOTAL CLASE	$19,234,188.07	$20,264,869.00	$6,079,460.85	$6,079,460.85	
8203 - FONDOS DESCENTRALIZADOS ESTATALES						
SIN CONCEPTO -		$0.00	$0.00	$3,406,123.75	$3,406,123.75	0.00%
	TOTAL CLASE	$0.00	$0.00	$3,406,123.75	$3,406,123.75	
8204 - FONDO DE SEGURIDAD MUNICIPAL						
SIN CONCEPTO -		$0.00	$0.00	$7,594,759.19	$7,594,759.19	0.00%
	TOTAL CLASE	$0.00	$0.00	$7,594,759.19	$7,594,759.19	
	TOTAL TIPO	$273,210,142.99	$259,276,373.00	$76,833,219.75	$76,833,219.75	
	TOTAL RUBRO	$796,238,840.00	$782,305,070.03	$216,571,264.47	$216,571,264.47	
9000 - Transferencias, Asignaciones, Subsidios y Otras Ayudas						
9100 - Transferencias Internas y Asignaciones al Sector Público						
9101 - FONDOS DESCENTRALIZADOS						
SIN CONCEPTO -		$17,714,188.65	$18,507,975.01	$1,574,575.15	$1,574,575.15	8.51%
	TOTAL CLASE	$17,714,188.65	$18,507,975.01	$1,574,575.15	$1,574,575.15	
9102 - BENEFICIO IMPUESTO SOBRE NOMINAS ESTATAL						
SIN CONCEPTO -		$0.00	$0.00	$4,162,081.51	$4,162,081.51	0.00%
	TOTAL CLASE	$0.00	$0.00	$4,162,081.51	$4,162,081.51	
9104 - CTA.PUENTE CONV. ESTATALES Y FEDERALES						
SIN CONCEPTO -		$130,000,000.00	$369,382,258.15	$82,204,594.78	$82,204,594.78	22.25%
	TOTAL CLASE	$130,000,000.00	$369,382,258.15	$82,204,594.78	$82,204,594.78	
9105 - ESTIMULO FISCAL 2008						

TIPO DE INGRESO / RUBRO / TIPO / CLASE / CONCEPTO		ESTIMADO	MODIFICADO	DEVENGADO	RECAUDADO	AVANCE DE RECAUDACIÓN (Recaudado/Estimado)
SIN CONCEPTO -		$0.00	$0.00	$0.00	$0.00	0.00%
	TOTAL CLASE	$0.00	$0.00	$0.00	$0.00	
9106 - TENENCIA						
SIN CONCEPTO -		$37,985,851.44	$37,985,851.44	$25,372,655.48	$25,372,655.48	66.80%
	TOTAL CLASE	$37,985,851.44	$37,985,851.44	$25,372,655.48	$25,372,655.48	
9107 - CONVENIO DERECHOS ESTATALES						
SIN CONCEPTO -		$0.00	$0.00	$100.25	$100.25	0.00%
	TOTAL CLASE	$0.00	$0.00	$100.25	$100.25	
9108 - APORTACION DE INGRESOS SOBRE NOMINA SEG.						
SIN CONCEPTO -		$30,156,301.77	$30,156,301.77	$8,943,323.11	$8,943,323.11	29.66%
	TOTAL CLASE	$30,156,301.77	$30,156,301.77	$8,943,323.11	$8,943,323.11	
9109 - CONTROL VEHICULAR						
SIN CONCEPTO -		$5,196,418.01	$5,196,418.01	$11,903,644.04	$11,903,644.04	229.07%
	TOTAL CLASE	$5,196,418.01	$5,196,418.01	$11,903,644.04	$11,903,644.04	
9110 - DEVOLUCION ISR						
SIN CONCEPTO -		$42,000,000.00	$42,000,000.00	$5,165,556.00	$5,165,556.00	12.30%
	TOTAL CLASE	$42,000,000.00	$42,000,000.00	$5,165,556.00	$5,165,556.00	
	TOTAL TIPO	$263,052,759.87	$503,228,804.38	$139,326,530.32	$139,326,530.32	
	TOTAL RUBRO	$263,052,759.87	$503,228,804.38	$139,326,530.32	$139,326,530.32	
	TOTAL TIPO DE INGRESO	$1,721,418,692.59	$2,002,384,504.54	$646,680,862.53	$646,680,862.53	
	TOTAL GENERAL	$1,721,418,692.59	$2,002,384,504.54	$646,680,862.53	$646,680,862.53	

ANEXO G

Información Presupuestaria de Egresos con Desagregación al 31 de Marzo de 2017.

MUNICIPIO DE SAN NICOLAS DE LOS GARZA, N.L.

(1) Estado sobre el ejercicio del presupuesto por ente público / ramo o dependencia

Marzo de 2017

Divisor: Pesos

RAMO O DEPENDENCIA / SECRETARÍA	Saldos										
	Presupuesto de Egresos Aprobado	Ampliaciones / (reducciones)	Presupuesto Vigente	Comprometido	Presupuesto Disponible Para Comprometer	Devengado	Comprometido No Devengado	Presupuesto Sin Devengar	Ejercido	Pagado	Deuda del ejercicio
	1	2	3	4	5=(3-4)	6	7=(4-6)	8=(3-6)	9	10	11=(6-9)
31110 - GOBIERNO MUNICIPAL											
113 - OBRA PUBLICA	$0.00	$124,181,817.45	$124,181,817.45	$0.00	$124,181,817.45	$0.00	$0.00	$124,181,817.45	$9,504,024.64	$102,543,375.12	$-9,504,024.64
116 - RAMO 33	$53,549,528.12	$-33,091,007.31	$20,458,520.81	$0.00	$20,458,520.81	$0.00	$0.00	$20,458,520.81	$0.00	$15,531,159.51	$0.00
117 - OTROS EGRESOS	$0.00	$1,696,362.20	$1,696,362.20	$0.00	$1,696,362.20	$0.00	$0.00	$1,696,362.20	$797,543.83	$873,738.53	$-797,543.83
301 - CABILDO	$2,897,077.45	$87,866.94	$2,984,944.39	$207,609.81	$2,777,334.58	$29,381.15	$178,228.66	$2,955,563.24	$1,077.51	$2,567,817.97	$28,303.64
303 - SECRETARIA DE AYUNTAMIENTO	$11,631,979.32	$2,431,407.82	$14,063,387.14	$4,236,283.17	$9,827,103.97	$207,856.37	$4,028,426.80	$13,855,530.77	$812,985.28	$5,717,204.96	$-605,128.91
304 - SECRETARIA DE FINANZAS Y TESORERIA	$36,555,076.35	$-4,405,171.92	$32,149,904.43	$14,667,917.04	$17,481,987.39	$497,471.07	$14,170,445.97	$31,652,433.36	$1,655,041.45	$11,906,245.80	$-1,157,570.38
305 - DIRECCION GENERAL DEL DESARROLLO	$15,324,645.21	$-187,773.96	$15,136,871.25	$5,362,914.34	$9,773,956.91	$167,097.34	$5,195,817.00	$14,969,773.91	$220,578.03	$6,050,917.22	$-53,480.69
306 - CONTRALORIA MUNICIPAL	$7,093,599.72	$1,356,400.43	$8,450,000.15	$1,882,900.32	$6,567,099.83	$157,889.22	$1,725,011.10	$8,292,110.93	$87,287.57	$4,230,381.64	$70,601.65
307 - SECRETARIA DE OBRAS PUBLICAS, DES	$6,378,857.33	$2,152,727.46	$8,531,584.79	$4,299,411.73	$4,232,173.06	$250,912.84	$4,048,498.89	$8,280,671.95	$39,394.69	$2,926,400.41	$211,518.15
309 - SECRETARIA DE DESARROLLO HUMANO	$18,547,453.50	$5,125,364.51	$23,672,818.01	$7,006,375.16	$16,666,442.85	$404,011.75	$6,602,363.41	$23,268,806.26	$428,319.60	$10,275,256.45	$-24,307.85
310 - SECRETARIA DE SERVICIOS PUBLICOS	$168,023,056.60	$203,003,236.66	$371,026,293.26	$253,948,714.30	$117,077,578.96	$6,116,813.18	$247,831,901.12	$364,909,480.08	$6,703,180.61	$75,761,790.12	$-586,367.43
312 - SECRETARIA DE SEGURIDAD	$95,381,605.14	$23,185,203.65	$118,566,808.79	$51,405,859.98	$67,160,948.81	$1,027,733.43	$50,378,126.55	$117,539,075.36	$1,874,589.23	$52,309,353.30	$-846,855.80
315 - PREVISION SOCIAL	$46,800,189.53	$23,125,405.79	$69,925,595.32	$15,860,313.56	$54,065,281.76	$6,768,867.66	$9,091,445.90	$63,156,727.66	$1,388,171.98	$33,365,846.56	$5,380,695.68
316 - SECRETARIA DE PARTICIPACION CIUDAD	$12,438,370.47	$-2,368,389.84	$10,069,980.63	$1,792,009.02	$8,277,971.61	$104,163.01	$1,687,846.01	$9,965,817.62	$220,350.60	$3,497,251.25	$-116,187.59
317 - STAFF	$4,621,202.37	$1,023,539.02	$5,644,741.39	$953,755.00	$4,690,986.39	$121,476.95	$832,278.05	$5,523,264.44	$241,053.98	$2,457,435.81	$-119,577.03
318 - DIRECCION GENERAL DE SALUD	$10,762,554.41	$-152,682.30	$10,609,872.11	$2,349,329.17	$8,260,542.94	$285,868.58	$2,063,460.59	$10,324,003.53	$16,240.32	$4,966,226.86	$269,628.26
TOTAL RAMO O DEPENDENCIA	**$490,005,195.52**	**$347,164,306.60**	**$837,169,502.12**	**$363,973,392.60**	**$473,196,109.52**	**$16,139,542.55**	**$347,833,850.05**	**$821,029,959.57**	**$23,989,839.33**	**$334,980,401.51**	**$-7,850,296.78**

MUNICIPIO DE SAN NICOLAS DE LOS GARZA, N.L.

(2) Estado sobre el ejercicio del presupuesto por ente público / capítulo del gasto

Marzo de 2017

Divisor: Pesos

Secretaria: Todas

CAPÍTULO DEL GASTO	Saldos										
	Presupuesto de Egresos Aprobado	Ampliaciones / (reducciones)	Presupuesto Vigente	Comprometido	Presupuesto Disponible Para Comprometer	Devengado	Comprometido No Devengado	Presupuesto Sin Devengar	Ejercido	Pagado	Deuda del ejercicio
	1	2	3	4	5=(3-4)	6	7=(4-6)	8=(3-6)	9	10	11=(6-9)
SERVICIOS PERSONALES	$108,637,637.64	$18,532,676.60	$127,170,314.24	$5,415,836.75	$121,754,477.49	$0.00	$5,415,836.75	$127,170,314.24	$979,905.59	$110,864,186.52	$-979,905.59
MATERIALES Y SUMINISTROS	$83,312,719.39	$47,430,001.06	$130,742,720.45	$103,353,259.92	$27,389,460.53	$6,222,305.16	$97,130,954.76	$124,520,415.29	$6,108,464.41	$15,975,605.10	$113,840.75
SERVICIOS GENERALES	$239,093,247.86	$119,436,986.93	$358,530,234.79	$235,188,363.38	$123,341,871.41	$3,115,423.35	$232,072,940.03	$355,414,811.44	$4,602,894.64	$58,804,464.24	$-1,487,471.29
TRANSFERENCIAS, ASIGNACIONES, SUBSIDIOS Y OTRAS AYUDAS	$42,122,109.00	$29,285,256.09	$71,407,365.09	$19,709,815.54	$51,697,549.55	$6,746,709.28	$12,963,106.26	$64,660,655.81	$1,398,507.82	$29,653,630.77	$5,348,201.46
BIENES MUEBLES, INMUEBLES E INTANGIBLES	$5,872,616.51	$-2,890,449.42	$2,982,167.09	$306,117.01	$2,676,050.08	$55,104.76	$251,012.25	$2,927,062.33	$598,498.40	$734,241.72	$-543,393.64
INVERSION PUBLICA	$4,808,529.00	$124,300,649.00	$129,109,178.00	$0.00	$129,109,178.00	$0.00	$0.00	$129,109,178.00	$9,504,024.64	$102,543,375.12	$-9,504,024.64
DEUDA PUBLICA	$6,158,336.12	$11,069,186.34	$17,227,522.46	$0.00	$17,227,522.46	$0.00	$0.00	$17,227,522.46	$797,543.83	$16,404,898.04	$-797,543.83
16% IVA	$0.00	$0.00	$0.00	$0.00	$0.00	$0.00	$0.00	$0.00	$0.00	$0.00	$0.00
TOTAL:	**$490,005,195.52**	**$347,164,306.60**	**$837,169,502.12**	**$363,973,392.60**	**$473,196,109.52**	**$16,139,542.55**	**$347,833,850.05**	**$821,029,959.57**	**$23,989,839.33**	**$334,980,401.51**	**$-7,850,296.78**

MUNICIPIO DE SAN NICOLAS DE LOS GARZA, N.L.

(a) Estado sobre el ejercicio del presupuesto por: ramo o dependencia / unidad responsable

Marzo de 2017

Secretaría: Todas

Unidad responsable: Todas

Divisor: Pesos

RAMO O DEPENDENCIA / SECRETARÍA / UNIDAD RESPONSABLE		Saldos													
		Presupuesto de Egresos Aprobado	Ampliaciones	Reducciones	Presupuesto Vigente	Comprometido	Presupuesto disponible para comprometer	Devengado	Compromisos sin devengar	Presupuesto vigente sin devengar	Ejercido	Devengado sin ejercer	Pagado	Ejercido sin pagar	Cuentas por pagar
		1	2	3	4	5	6=(4-5)	7	8=(5-7)	9=(4-7)	10	11=(7-10)	12	13=(10-12)	14=(7-12)
31110 - GOBIERNO MUNICIPAL															
113 - OBRA PUBLICA															
052 - OBRA PUBLICA DIRECTA		$0.00	$128,973,152.49	$-4,791,335.04	$124,181,817.45	$0.00	$124,181,817.45	$0.00	$0.00	$124,181,817.45	$9,504,024.64	$-9,504,024.64	$102,543,375.12	$-93,039,350.48	$-102,543,375.12
	TOTALSECRETARÍA	$0.00	$128,973,152.49	$-4,791,335.04	$124,181,817.45	$0.00	$124,181,817.45	$0.00	$0.00	$124,181,817.45	$9,504,024.64	$-9,504,024.64	$102,543,375.12	$-93,039,350.48	$-102,543,375.12
116 - RAMO 33															
020 - DEUDA PUBLICA		$6,158,336.12	$19,849,054.84	$-10,476,230.70	$15,531,160.26	$0.00	$15,531,160.26	$0.00	$0.00	$15,531,160.26	$0.00	$0.00	$15,531,159.51	$-15,531,159.51	$-15,531,159.51
054 - OBRA FEDERAL		$4,808,529.00	$118,831.55	$0.00	$4,927,360.55	$0.00	$4,927,360.55	$0.00	$0.00	$4,927,360.55	$0.00	$0.00	$0.00	$0.00	$0.00
067 - DIRECCION DE MANTENIMIENTO URBANO		$20,400,000.00	$0.00	$-20,400,000.00	$0.00	$0.00	$0.00	$0.00	$0.00	$0.00	$0.00	$0.00	$0.00	$0.00	$0.00
218 - DIRECCION DE ALUMBRADO PUBLICO		$22,182,863.00	$1,984,037.25	$-24,146,700.25	$0.00	$0.00	$0.00	$0.00	$0.00	$0.00	$0.00	$0.00	$0.00	$0.00	$0.00
	TOTALSECRETARÍA	$53,549,528.12	$21,931,923.64	$-55,022,930.95	$20,458,520.81	$0.00	$20,458,520.81	$0.00	$0.00	$20,458,520.81	$0.00	$0.00	$15,531,159.51	$-15,531,159.51	$-118,074,534.63
117 - OTROS EGRESOS															
020 - OTROS EGRESOS		$0.00	$1,696,362.20	$0.00	$1,696,362.20	$0.00	$1,696,362.20	$0.00	$0.00	$1,696,362.20	$797,543.83	$-797,543.83	$873,738.53	$-76,194.70	$-873,738.53
	TOTALSECRETARÍA	$0.00	$1,696,362.20	$0.00	$1,696,362.20	$0.00	$1,696,362.20	$0.00	$0.00	$1,696,362.20	$797,543.83	$-797,543.83	$873,738.53	$-76,194.70	$-118,946,273.18
301 - CABILDO															
001 - CABILDO		$2,897,077.45	$111,515.94	$-23,649.00	$2,984,944.39	$207,609.81	$2,777,334.58	$29,381.15	$178,228.66	$2,955,563.24	$1,077.51	$28,303.64	$2,567,817.97	$-2,566,740.45	$-2,536,436.82
	TOTALSECRETARÍA	$2,897,077.45	$111,515.94	$-23,649.00	$2,984,944.39	$207,609.81	$2,777,334.58	$29,381.15	$178,228.66	$2,955,563.24	$1,077.51	$28,303.64	$2,567,817.97	$-2,566,740.45	$-121,486,709.98
303 - SECRETARIA DE AYUNTAMIENTO															
010 - OFICINA DEL SECRETARIO DEL AYUNTAMIENTO		$2,350,874.47	$130,966.15	$-1,828,756.31	$653,084.31	$150,360.14	$502,724.17	$2,041.21	$148,318.93	$651,043.10	$3,993.38	$-1,952.17	$375,732.25	$-371,738.87	$-373,691.04
012 - DIRECCION JURIDICA		$848,540.59	$280,261.05	$-8,893.16	$1,119,908.48	$190,334.74	$929,573.74	$1,631.04	$188,503.70	$1,118,077.44	$10,341.86	$-8,510.82	$735,880.61	$-725,538.76	$-734,049.57
200 - DIRECCION DE BOMBEROS Y PROTECCION CIVIL		$2,525,334.82	$2,364,258.42	$-552,165.92	$4,337,427.32	$882,621.95	$3,454,805.37	$24,027.85	$858,594.10	$4,313,399.47	$512,039.11	$-488,011.26	$1,916,957.84	$-1,404,918.73	$-1,892,929.99
226 - DIRECCION GENERAL DE GOBIERNO		$3,498,083.74	$2,148,720.42	$-628,360.42	$5,018,443.74	$2,680,891.38	$2,337,782.36	$165,009.10	$2,515,672.28	$4,853,434.64	$203,114.09	$-38,104.99	$1,419,698.40	$-1,216,584.31	$-1,254,689.30
227 - DIRECCION GENERAL DE INSPECCION		$2,409,145.70	$1,000,904.10	$-475,526.51	$2,934,523.29	$332,264.96	$2,602,238.33	$14,947.17	$317,337.79	$2,919,576.12	$83,496.85	$-68,549.68	$1,268,935.85	$-1,185,439.00	$-1,253,988.68
	TOTALSECRETARÍA	$11,631,979.32	$5,925,110.14	$-3,493,702.32	$14,063,387.14	$4,236,283.17	$9,827,103.97	$207,856.37	$4,026,426.80	$13,855,530.77	$812,985.28	$-805,128.91	$5,717,204.96	$-4,904,219.67	$-128,996,058.56
304 - SECRETARIA DE FINANZAS Y TESORERIA															
020 - OFICINA DEL SECRETARIO DE FINANZAS Y TESORERIA		$709,488.72	$207,246.27	$-75,774.34	$840,960.65	$46,406.55	$794,554.10	$5,640.18	$40,766.36	$835,320.48	$8,868.22	$-3,228.03	$574,192.62	$-565,324.39	$-568,552.43
024 - DIRECCION DE INGRESOS		$21,528,254.23	$5,226,575.73	$-15,850,426.14	$10,906,403.82	$5,553,421.35	$5,352,982.47	$319,049.78	$5,234,071.57	$10,587,054.04	$1,227,513.96	$-908,164.18	$2,619,695.66	$-1,392,181.71	$-2,300,345.88
242 - DIRECCION DE PATRIMONIO, ADMON INMOBILIARIA		$1,289,202.73	$2,170,485.86	$-457,638.37	$3,002,050.22	$1,754,349.10	$1,247,701.12	$22,424.63	$1,731,924.47	$2,979,625.59	$25,804.32	$-3,379.69	$1,056,301.04	$-1,030,496.71	$-1,033,876.41
243 - DIRECCION DE INFORMATICA		$4,863,842.26	$208,648.00	$-3,066,524.28	$1,805,966.00	$227,393.63	$1,578,572.37	$100,982.67	$126,410.96	$1,704,983.33	$3,383.92	$97,818.75	$1,024,737.43	$-1,021,373.50	$-923,754.76
244 - DIRECCION DE RECURSOS HUMANOS		$1,916,344.83	$8,882,897.03	$-1,166,508.70	$9,632,733.16	$5,609,640.63	$4,023,092.53	$26,148.85	$5,581,491.78	$9,604,584.31	$301,911.32	$-273,762.47	$3,460,189.34	$-3,158,278.01	$-3,432,040.49
245 - DIRECCION DE ADQUISICIONES		$1,248,781.66	$985,208.48	$-411,568.28	$1,822,401.86	$684,799.87	$1,137,601.99	$6,990.23	$677,809.64	$1,815,411.63	$69,035.86	$-62,045.63	$748,523.24	$-679,487.38	$-741,533.01
251 - DIRECCION DE AREAS ADMINISTRATIVAS		$621,089.85	$155,090.00	$-10,426.00	$765,753.85	$85,700.28	$680,053.57	$4,477.70	$81,222.58	$761,276.15	$14,466.11	$-9,988.41	$469,708.80	$-455,242.69	$-465,231.10
253 - DIRECCION DE CONTROL PRESUPUESTAL Y CONTABILIDAD		$4,578,092.05	$515,596.28	$-1,720,053.48	$3,373,634.85	$352,574.04	$3,021,060.81	$9,457.02	$343,117.02	$3,364,177.83	$4,077.73	$5,379.29	$1,952,897.68	$-1,948,819.95	$-1,943,440.66
	TOTALSECRETARÍA	$36,555,076.35	$18,353,747.65	$-22,758,919.57	$32,149,904.43	$14,314,285.45	$17,835,618.98	$497,471.07	$13,816,814.36	$31,652,433.36	$1,655,041.45	$-1,157,570.38	$11,906,245.80	$-10,251,204.34	$-138,404,833.29
305 - DIRECCION GENERAL DEL DESARROLLO INTEGRAL DE LA FAMILIA (DIF															

MUNICIPIO DE SAN NICOLAS DE LOS GARZA, N.L.

(a) Estado sobre el ejercicio del presupuesto por: ramo o dependencia / unidad responsable

Marzo de 2017

Secretaría: Todas

Unidad responsable: Todas

Divisor: Pesos

RAMO O DEPENDENCIA / SECRETARÍA / UNIDAD RESPONSABLE		Saldos													
		Presupuesto de Egresos Aprobado	Ampliaciones	Reducciones	Presupuesto Vigente	Comprometido	Presupuesto disponible para comprometer	Devengado	Compromisos sin devengar	Presupuesto vigente sin devengar	Ejercido	Devengado sin ejercer	Pagado	Ejercido sin pagar	Cuentas por pagar
		1	2	3	4	5	6=(4-5)	7	8=(5-7)	9=(4-7)	10	11=(7-10)	12	13=(10-12)	14=(7-12)
030 - OFICINA DEL DIRECTOR GENERAL DEL D.I.F.		$1,115,544.08	$248,236.60	$-120,545.56	$1,243,235.12	$123,587.01	$1,119,648.11	$6,045.35	$117,541.66	$1,237,189.77	$15,934.57	$-9,889.22	$770,170.04	$-754,235.47	$-764,124.69
034 - DIRECCION DE PROMOCION HUMANA		$1,764,416.35	$1,856,204.40	$-820,681.72	$2,799,959.03	$1,116,909.12	$1,683,049.91	$14,488.95	$1,102,420.17	$2,785,470.08	$6,541.10	$7,947.85	$960,976.37	$-954,435.27	$-946,487.42
223 - DIRECCION DE CENTROS COMUNITARIOS Y ESTANCIAS INFANTILES		$7,400,285.85	$2,384,178.83	$-1,069,518.51	$8,714,944.97	$3,753,710.50	$4,961,234.47	$62,610.13	$3,691,100.37	$8,952,334.84	$191,922.91	$-129,312.78	$3,073,978.79	$-2,882,055.88	$-3,011,368.66
254 - DIRECCION DE LA FAMILIA Y DE ATENCION A GRUPOS VULNERABLES		$5,044,398.93	$492,394.76	$-3,158,061.56	$2,378,732.13	$368,707.71	$2,010,024.42	$83,952.91	$284,754.80	$2,294,779.22	$6,179.45	$77,773.46	$1,245,792.02	$-1,239,612.57	$-1,161,839.11
	TOTALSECRETARÍA	$15,324,645.21	$4,981,014.39	$-5,168,788.35	$15,136,871.25	$5,362,914.34	$9,773,956.91	$167,097.34	$5,195,817.00	$14,969,773.91	$220,578.03	$-53,480.69	$6,050,917.22	$-5,830,339.20	$-144,288,653.17
306 - CONTRALORIA MUNICIPAL															
040 - CONTRALORIA MUNICIPAL		$1,169,126.68	$376,289.34	$-32,094.92	$1,513,321.10	$315,041.10	$1,198,280.00	$41,821.97	$273,219.13	$1,471,499.13	$2,103.40	$39,718.57	$877,063.97	$-874,960.57	$-835,242.00
042 - DIRECCION DE AUDITORIA		$827,224.77	$76,031.70	$-11,195.17	$892,061.30	$149,163.14	$742,898.16	$5,476.58	$143,686.56	$886,584.72	$32,630.53	$-27,353.95	$499,858.56	$-467,028.03	$-494,381.98
247 - DIRECCION DE SEGURIDAD INTERNA		$3,690,177.63	$634,865.70	$-67,215.91	$4,257,827.42	$1,172,248.19	$3,085,581.23	$14,039.08	$1,158,207.11	$4,243,788.34	$7,996.32	$6,042.76	$1,855,248.39	$-1,847,252.07	$-1,841,209.31
248 - DIRECCION DE ASUNTOS INTERNOS		$627,621.59	$247,618.46	$-37,539.77	$837,700.28	$120,787.81	$716,912.47	$91,420.28	$29,367.53	$746,280.00	$5,304.71	$86,115.57	$474,216.60	$-468,911.90	$-382,796.32
250 - DIRECCION DE EVALUACION		$779,449.06	$179,057.00	$-9,416.00	$949,090.06	$125,862.08	$823,427.98	$5,131.31	$120,530.77	$943,958.75	$39,052.62	$-33,921.31	$523,994.11	$-484,941.49	$-518,862.80
	TOTALSECRETARÍA	$7,093,599.72	$1,513,862.20	$-157,461.77	$8,450,000.15	$1,882,900.32	$6,567,099.83	$157,889.22	$1,725,011.10	$8,292,110.93	$87,287.57	$70,601.65	$4,230,381.64	$-4,143,094.07	$-148,361,145.59
307 - SECRETARIA DE OBRAS PUBLICAS, DES. URBANO Y MEDIO AMBIENTE															
217 - DIR. DESARROLLO URBANO Y MEDIO AMBIENTE		$844,409.72	$35,939.00	$-86,821.00	$793,527.72	$119,750.02	$673,777.70	$2,353.08	$117,396.94	$791,174.64	$1,959.27	$393.81	$509,518.71	$-507,559.45	$-507,165.63
249 - OFICINA DEL SRIO. OBRAS PUBLICAS, DES. URBANO Y MEDIO AMBIEN		$729,207.84	$225,412.18	$-44,813.41	$909,806.61	$137,303.41	$772,503.20	$3,413.18	$133,890.23	$906,393.43	$18,796.90	$-15,383.72	$534,996.91	$-516,200.01	$-531,583.73
255 - DIRECCION DE PROYECTOS Y SUPERVISION		$4,123,638.93	$2,992,603.62	$-1,154,498.12	$5,961,746.43	$3,299,601.22	$2,662,145.21	$242,465.62	$3,057,115.40	$5,719,280.81	$14,311.27	$228,174.55	$1,424,928.12	$-1,410,616.98	$-1,182,442.30
256 - DIRECCION DE CONTRATOS Y NORMATIVIDAD		$497,698.32	$143,616.10	$-10,786.91	$630,527.51	$124,819.11	$505,908.40	$2,660.76	$121,958.35	$627,868.75	$4,327.25	$-1,666.49	$361,675.68	$-357,348.42	$-359,014.92
257 - DIRECCION JURIDICA DE OBRAS PUBLICAS, DESARROLLO URBANO Y ME		$183,902.51	$53,514.00	$-1,440.00	$235,976.51	$87,690.56	$148,285.95	$0.00	$87,690.56	$235,976.51	$0.00	$0.00	$95,280.99	$-95,280.99	$-95,280.99
	TOTALSECRETARÍA	$6,378,857.33	$3,451,084.90	$-1,296,357.44	$8,531,584.79	$3,768,964.32	$4,762,620.47	$250,912.64	$3,518,051.48	$8,280,671.96	$39,394.69	$211,518.15	$2,926,400.41	$-2,887,005.73	$-151,036,633.16
309 - SECRETARIA DE DESARROLLO HUMANO															
070 - OFICINA DEL SECRETARIO DE DESARROLLO HUMANO		$3,129,636.35	$533,179.70	$-1,854,094.27	$1,808,721.78	$80,732.20	$1,727,989.58	$29,597.36	$51,134.84	$1,779,124.42	$84,403.50	$-54,806.14	$495,238.90	$-410,835.40	$-465,641.54
202 - DIRECCION ADMINISTRATIVA DE DESARROLLO HUMANO		$401,601.19	$114,843.50	$-15,046.21	$501,398.48	$85,557.94	$415,840.54	$6,322.18	$79,235.76	$495,076.30	$3,552.61	$2,769.57	$278,756.50	$-275,203.89	$-272,434.32
231 - DIRECCION DE EDUCACION		$1,677,964.40	$192,905.16	$-423,984.16	$1,446,885.40	$256,567.79	$1,190,317.61	$11,509.47	$245,058.32	$1,435,375.93	$1,415.71	$10,093.76	$797,826.82	$-796,411.12	$-786,317.35
232 - DIRECCION DE CULTURA		$3,017,649.79	$1,778,855.31	$-137,675.55	$4,656,829.55	$1,813,248.21	$2,843,581.34	$7,485.93	$1,805,762.28	$4,849,343.62	$60,135.84	$-52,649.91	$952,636.48	$-892,500.64	$-945,150.55
233 - DIRECCION DE LA MUJER		$1,284,669.03	$2,402,821.96	$-593,445.66	$3,093,845.33	$1,420,479.96	$1,673,365.37	$1,778.04	$1,418,701.92	$3,092,067.29	$6,451.23	$-4,673.19	$1,608,846.82	$-1,602,395.59	$-1,607,068.78
234 - DIRECCION DE JUVENTUD		$368,819.09	$557,542.98	$-394,324.98	$531,837.09	$72,893.12	$458,943.97	$7,297.53	$65,595.59	$524,539.56	$6,830.34	$467.19	$375,674.62	$-368,844.28	$-368,377.09
235 - DIRECCION DE DEPORTE		$7,562,825.06	$3,639,919.08	$-874,881.45	$10,327,862.69	$3,166,080.05	$7,161,782.64	$304,932.09	$2,861,147.96	$10,022,930.60	$187,708.24	$117,223.85	$5,070,942.48	$-4,883,234.24	$-4,766,010.39
236 - DIRECCION DE FOMENTO ECONOMICO		$1,104,268.59	$703,911.03	$-502,761.93	$1,305,437.69	$110,815.89	$1,194,621.80	$35,089.15	$75,726.74	$1,270,348.54	$77,822.13	$-42,732.98	$695,333.83	$-617,511.69	$-660,244.68
	TOTALSECRETARÍA	$18,547,453.50	$9,921,778.72	$-4,796,414.21	$23,672,818.01	$7,006,375.16	$16,666,442.85	$404,011.75	$6,602,363.41	$23,268,806.26	$428,319.60	$-24,307.85	$10,275,256.45	$-9,846,936.85	$-160,907,877.86
310 - SECRETARIA DE SERVICIOS PUBLICOS															
080 - OFICINA DEL SECRETARIO DE SERVICIOS PUBLICOS		$778,821.58	$572,167.91	$-44,692.17	$1,306,297.32	$90,514.29	$1,215,783.03	$11,140.71	$79,373.58	$1,295,156.61	$6,726.86	$4,413.85	$910,286.53	$-903,559.98	$-899,145.82
087 - DIRECCION DE MANTENIMIENTO URBANO		$121,065,248.14	$110,813,091.45	$-16,469,181.30	$215,409,158.29	$152,544,786.17	$62,864,372.12	$1,777,093.96	$150,767,692.21	$213,632,064.33	$2,946,918.97	$-1,169,825.01	$41,281,052.30	$-38,334,133.33	$-39,503,958.34
204 - DIRECCION ADMINISTRATIVA DE SERVICIOS PUBLICOS		$2,353,740.80	$506,557.70	$-39,597.01	$2,820,701.49	$395,293.88	$2,425,407.61	$24,186.14	$371,107.74	$2,796,515.35	$23,101.88	$1,084.26	$1,237,293.81	$-1,214,191.92	$-1,213,107.67
216 - DIRECCION DE ALUMBRADO PUBLICO		$26,984,989.93	$115,383,305.80	$-8,671,155.18	$133,677,140.55	$97,484,189.79	$36,192,950.76	$4,128,978.79	$93,355,213.00	$129,548,163.76	$3,700,489.68	$428,487.11	$25,820,094.04	$-22,119,604.36	$-21,691,117.25
238 - DIRECCION DE MANTENIMIENTO INTERNO		$16,840,256.15	$2,262,683.20	$-1,289,943.74	$17,812,995.61	$3,433,930.17	$14,379,065.44	$175,415.58	$3,258,514.59	$17,637,580.03	$25,943.21	$149,472.37	$6,513,063.45	$-6,487,120.24	$-6,337,647.87

MUNICIPIO DE SAN NICOLAS DE LOS GARZA, N.L.

(a) Estado sobre el ejercicio del presupuesto por: ramo o dependencia / unidad responsable

Marzo de 2017

Secretaría: Todas

Unidad responsable: Todas

Divisor: Pesos

RAMO O DEPENDENCIA / SECRETARÍA / UNIDAD RESPONSABLE		Saldos													
		Presupuesto de Egresos Aprobado	Ampliaciones	Reducciones	Presupuesto Vigente	Comprometido	Presupuesto disponible para comprometer	Devengado	Compromisos sin devengar	Presupuesto vigente sin devengar	Ejercido	Devengado sin ejercer	Pagado	Ejercido sin pagar	Cuentas por pagar
		1	2	3	4	5	6=(4-5)	7	8=(5-7)	9=(4-7)	10	11=(7-10)	12	13=(10-12)	14=(7-12)
	TOTALSECRETARÍA	$168,023,056.60	$229,517,606.06	$-26,514,569.40	$371,026,293.26	$253,948,714.30	$117,077,578.96	$6,116,813.18	$247,831,901.12	$364,909,480.08	$6,703,180.61	$-586,367.43	$75,761,790.12	$-69,058,609.51	$-230,552,854.80
312 - SECRETARIA DE SEGURIDAD															
100 - OFICINA DEL SECRETARIO DE SEGURIDAD		$1,607,390.58	$1,460,233.70	$-328,985.29	$2,738,638.99	$853,404.85	$1,885,234.14	$44,977.69	$808,427.16	$2,893,661.30	$52,080.57	$-7,102.88	$1,191,626.54	$-1,139,545.97	$-1,146,648.85
210 - DIRECCION ADMINISTRATIVA DE SEGURIDAD		$2,637,777.09	$360,503.18	$-53,371.02	$2,844,409.26	$563,220.17	$2,281,189.09	$42,868.08	$520,352.11	$2,801,541.20	$9,334.90	$33,533.26	$1,346,072.22	$-1,336,737.42	$-1,303,204.16
228 - DIRECCION GENERAL DE MOVILIDAD		$14,898,630.40	$9,515,940.79	$-3,123,431.31	$21,291,339.88	$7,586,568.45	$13,692,771.43	$143,633.34	$7,454,935.11	$21,147,706.54	$478,133.75	$-334,500.41	$9,520,928.63	$-9,042,794.89	$-9,377,295.29
258 - DIRECCION DE PREVENCION DEL DELITO		$1,477,955.04	$840,868.58	$-685,147.73	$1,633,675.89	$379,869.52	$1,253,806.37	$12,039.63	$367,829.89	$1,621,636.26	$31,251.05	$-19,211.42	$709,253.53	$-678,002.48	$-697,213.90
259 - DIRECCION DE GRUPOS DE REACCION		$14,143,472.11	$4,892,180.57	$-1,090,784.04	$17,744,868.64	$3,582,765.74	$14,162,102.90	$98,069.47	$3,484,696.27	$17,646,799.17	$283,570.11	$-185,500.64	$10,761,792.00	$-10,478,221.89	$-10,663,722.53
260 - DIRECCION DE POLICIA (POLISAN)		$57,534,006.72	$48,751,513.72	$-37,615,431.51	$68,670,088.93	$37,644,490.10	$31,025,598.83	$678,460.16	$36,966,029.94	$67,993,628.77	$1,020,141.11	$-343,680.95	$27,535,150.49	$-26,515,009.38	$-26,858,690.33
261 - CENTRO DE COORDINACION, CONTROL, COMANDO		$3,082,673.19	$1,238,300.00	$-677,186.00	$3,643,787.19	$783,541.15	$2,860,246.04	$9,665.08	$773,876.07	$3,634,102.11	$77.85	$9,587.23	$1,244,529.88	$-1,244,452.03	$-1,234,844.80
	TOTALSECRETARÍA	$95,381,605.14	$66,759,540.55	$-43,574,336.90	$118,566,808.79	$51,405,859.98	$67,160,948.81	$1,027,733.43	$50,378,126.55	$117,539,075.36	$1,874,589.23	$-846,855.80	$52,309,353.30	$-50,434,764.07	$-281,834,474.67
315 - PREVISION SOCIAL															
130 - JUBILADOS		$19,671,987.00	$12,883,640.39	$-6,789,234.00	$25,786,373.39	$6,648,855.73	$19,137,517.66	$424,030.55	$6,224,825.18	$25,362,342.84	$879,256.73	$-255,226.18	$12,834,796.79	$-12,155,540.06	$-12,410,766.24
131 - PENSIONADOS		$17,295,893.50	$14,606,368.72	$-6,714,870.76	$25,187,391.46	$8,014,639.04	$17,172,752.42	$674,795.40	$7,339,843.64	$24,512,596.06	$157,802.97	$516,992.43	$9,713,666.62	$-9,555,863.66	$-9,038,871.22
132 - PREVISION SOCIAL		$9,632,329.03	$11,195,456.77	$-2,075,955.33	$18,951,830.47	$1,196,818.79	$17,755,011.68	$5,670,041.71	$-4,473,222.92	$13,281,788.76	$551,112.28	$5,118,929.43	$10,817,383.15	$-10,266,270.87	$-5,147,341.44
	TOTALSECRETARÍA	$46,600,189.53	$38,685,465.88	$-15,580,060.09	$69,925,595.32	$15,860,313.56	$54,065,281.76	$6,768,867.66	$9,091,445.90	$63,156,727.66	$1,588,171.98	$5,380,695.68	$33,365,846.56	$-31,977,674.59	$-308,431,453.58
316 - SECRETARIA DE PARTICIPACION CIUDADANA															
237 - OFICINA DEL SECRETARIO DE PARTICIPACION CIUDADANA		$548,882.27	$112,313.80	$-15,886.16	$645,117.71	$118,646.79	$526,470.92	$3,754.08	$114,892.71	$641,363.63	$2,878.92	$875.16	$369,895.25	$-367,016.34	$-368,141.17
239 - DIRECCION DE GESTORIA CIUDADANA		$1,843,998.81	$888,145.20	$-388,236.72	$2,165,907.29	$599,957.91	$1,565,949.38	$84,146.11	$515,811.80	$2,081,761.18	$111,471.00	$-27,324.89	$842,551.34	$-731,080.34	$-758,405.23
240 - DIRECCION DE CONSULTA CIUDADANA		$792,370.71	$394,669.96	$-6,955.05	$1,180,085.62	$167,431.99	$1,012,653.63	$7,999.42	$159,432.57	$1,172,086.20	$7,183.30	$816.12	$467,512.24	$-460,328.93	$-459,512.82
252 - DIRECCION DEL PAC		$9,453,308.69	$332,585.50	$-3,707,024.17	$6,078,870.02	$905,972.33	$5,172,897.69	$8,283.40	$897,708.93	$6,070,606.62	$98,817.38	$-90,553.98	$1,817,292.42	$-1,718,475.04	$-1,809,029.02
	TOTALSECRETARÍA	$12,438,370.47	$1,727,714.26	$-4,096,104.10	$10,069,980.63	$1,792,009.02	$8,277,971.61	$104,183.01	$1,687,846.01	$9,965,817.62	$220,350.60	$-116,187.59	$3,497,251.25	$-3,278,900.65	$-311,824,541.82
317 - STAFF															
219 - STAFF		$2,562,114.22	$291,502.04	$-118,224.08	$2,735,392.18	$610,219.88	$2,125,172.30	$92,387.91	$517,831.97	$2,643,004.27	$9,933.24	$82,454.67	$769,330.29	$-759,397.04	$-676,942.38
220 - DIRECCION DE COMUNICACION SOCIAL		$1,835,303.09	$842,479.91	$-85,351.85	$2,192,431.15	$231,737.09	$1,960,694.06	$17,913.85	$213,823.24	$2,174,517.30	$222,972.10	$-204,958.25	$1,416,932.10	$-1,194,060.00	$-1,399,018.25
221 - DIRECCION DE ENLACE		$423,785.06	$302,586.00	$-9,453.00	$716,918.06	$111,798.03	$605,120.03	$11,175.19	$100,622.84	$705,742.87	$8,248.84	$2,926.35	$271,173.42	$-262,924.77	$-259,998.23
	TOTALSECRETARÍA	$4,621,202.37	$1,236,567.95	$-213,028.93	$5,644,741.39	$953,755.00	$4,690,986.39	$121,476.95	$832,278.05	$5,523,264.44	$241,053.98	$-119,577.03	$2,457,435.81	$-2,216,381.82	$-314,160,500.67
318 - DIRECCION GENERAL DE SALUD															
262 - DIRECCION GENERAL DE SALUD		$10,762,554.41	$1,028,996.22	$-1,181,678.52	$10,609,872.11	$2,349,329.17	$8,260,542.94	$285,868.58	$2,063,460.59	$10,324,003.53	$16,240.32	$269,628.26	$4,966,226.86	$-4,949,986.54	$-4,680,358.28
	TOTALSECRETARÍA	$10,762,554.41	$1,028,996.22	$-1,181,678.52	$10,609,872.11	$2,349,329.17	$8,260,542.94	$285,868.58	$2,063,460.59	$10,324,003.53	$16,240.32	$269,628.26	$4,966,226.86	$-4,949,986.54	$-316,840,858.96
	TOTAL RAMO O DEPENDENCIA	$10,762,554.41	$535,815,643.19	$-188,651,336.59	$837,169,502.12	$363,089,313.60	$474,080,188.52	$16,139,542.55	$346,949,771.05	$821,029,959.57	$23,969,839.33	$-7,850,296.76	$334,980,401.51	$-310,990,562.17	$-4,680,358.28

MUNICIPIO DE SAN NICOLAS DE LOS GARZA, N.L.

(b) Estado sobre el Ejercicio del Presupuesto por: Ramo o Dependencia / Clasificación Económica

Marzo de 2017

Divisor: Pesos

Tipo de gasto: Todos

Fuente de financiamiento: Todas

RAMO O DEPENDENCIA / TIPO DE GASTO / CONCEPTO / FUENTE DE FINANCIAMIENTO		Saldos													
		Presupuesto de Egresos Aprobado 1	Ampliaciones 2	Reducciones 3	Presupuesto Vigente 4	Comprometido 5	Presupuesto disponible para comprometer 6=(4-5)	Devengado 7	Compromisos sin devengar 8=(5-7)	Presupuesto vigente sin devengar 9=(4-7)	Ejercido 10	Devengado sin ejercer 11=(7-10)	Pagado 12	Ejercido sin pagar 13=(10-12)	Cuentas por pagar 14=(7-12)
31110 - GOBIERNO MUNICIPAL															
1 - Gasto Corriente															
1111 - 1111 DIETAS															
1 - Recursos Fiscales		$2,151,594.00	$3.00	$-1.00	$2,151,596.00	$0.00	$2,151,596.00	$0.00	$0.00	$2,151,596.00	$0.00	$0.00	$2,151,595.26	$-2,151,595.26	$-2,151,595.26
	TOTAL CONCEPTO	$2,151,594.00	$3.00	$-1.00	$2,151,596.00	$0.00	$2,151,596.00	$0.00	$0.00	$2,151,596.00	$0.00	$0.00	$2,151,595.26	$-2,151,595.26	$-2,151,595.26
1131 - 1131 SUELDO PERSONAL CONFIANZA															
1 - Recursos Fiscales		$65,827,597.38	$3,081,545.00	$-1,353,283.00	$67,555,859.38	$0.00	$67,555,859.38	$0.00	$0.00	$67,555,859.38	$16,187.42	$-16,187.42	$62,743,500.66	$-62,727,313.24	$-62,743,500.66
	TOTAL CONCEPTO	$65,827,597.38	$3,081,545.00	$-1,353,283.00	$67,555,859.38	$0.00	$67,555,859.38	$0.00	$0.00	$67,555,859.38	$16,187.42	$-16,187.42	$62,743,500.66	$-62,727,313.24	$-62,743,500.66
1133 - 1133 SUELDOS SINDICALIZADOS															
1 - Recursos Fiscales		$20,341,854.46	$1,226,530.59	$-885,283.00	$20,683,102.05	$0.00	$20,683,102.05	$0.00	$0.00	$20,683,102.05	$-731.66	$731.66	$20,382,161.88	$-20,382,893.54	$-20,382,161.88
	TOTAL CONCEPTO	$20,341,854.46	$1,226,530.59	$-885,283.00	$20,683,102.05	$0.00	$20,683,102.05	$0.00	$0.00	$20,683,102.05	$-731.66	$731.66	$20,382,161.88	$-20,382,893.54	$-20,382,161.88
1134 - 1134 VACACIONES															
1 - Recursos Fiscales		$149,434.20	$36,817.30	$-6,262.00	$179,989.50	$0.00	$179,989.50	$0.00	$0.00	$179,989.50	$13,500.08	$-13,500.08	$31,421.39	$-17,921.31	$-31,421.39
	TOTAL CONCEPTO	$149,434.20	$36,817.30	$-6,262.00	$179,989.50	$0.00	$179,989.50	$0.00	$0.00	$179,989.50	$13,500.08	$-13,500.08	$31,421.39	$-17,921.31	$-31,421.39
1311 - 1311 PREMIOS DE ANTIGUEDAD															
1 - Recursos Fiscales		$875,000.00	$1,804,127.30	$-874,999.98	$1,804,127.32	$0.00	$1,804,127.32	$0.00	$0.00	$1,804,127.32	$78,310.00	$-78,310.00	$1,193,838.40	$-1,115,528.40	$-1,193,838.40
	TOTAL CONCEPTO	$875,000.00	$1,804,127.30	$-874,999.98	$1,804,127.32	$0.00	$1,804,127.32	$0.00	$0.00	$1,804,127.32	$78,310.00	$-78,310.00	$1,193,838.40	$-1,115,528.40	$-1,193,838.40
1321 - 1321 PRIMA VACACIONAL															
1 - Recursos Fiscales		$0.00	$3,559,451.05	$0.00	$3,559,451.05	$0.00	$3,559,451.05	$0.00	$0.00	$3,559,451.05	$3,441.76	$-3,441.76	$3,549,340.96	$-3,545,899.20	$-3,549,340.96
	TOTAL CONCEPTO	$0.00	$3,559,451.05	$0.00	$3,559,451.05	$0.00	$3,559,451.05	$0.00	$0.00	$3,559,451.05	$3,441.76	$-3,441.76	$3,549,340.96	$-3,545,899.20	$-3,549,340.96
1322 - 1322 PRIMA DOMINICAL															
1 - Recursos Fiscales		$118,722.25	$27,062.95	$-1,261.00	$144,524.20	$0.00	$144,524.20	$0.00	$0.00	$144,524.20	$0.00	$0.00	$124,867.83	$-124,867.83	$-124,867.83
	TOTAL CONCEPTO	$118,722.25	$27,062.95	$-1,261.00	$144,524.20	$0.00	$144,524.20	$0.00	$0.00	$144,524.20	$0.00	$0.00	$124,867.83	$-124,867.83	$-124,867.83
1323 - 1323 AGUINALDO															
1 - Recursos Fiscales		$0.00	$463,318.08	$0.00	$463,318.08	$0.00	$463,318.08	$0.00	$0.00	$463,318.08	$78,723.79	$-78,723.79	$360,107.90	$-281,384.10	$-360,107.90
	TOTAL CONCEPTO	$0.00	$463,318.08	$0.00	$463,318.08	$0.00	$463,318.08	$0.00	$0.00	$463,318.08	$78,723.79	$-78,723.79	$360,107.90	$-281,384.10	$-360,107.90
1331 - 1331 TIEMPO EXTRA															
1 - Recursos Fiscales		$2,299,996.50	$813,652.03	$-201,966.00	$2,911,684.53	$0.00	$2,911,684.53	$0.00	$0.00	$2,911,684.53	$41.66	$-41.66	$2,810,945.59	$-2,810,903.93	$-2,810,945.59
	TOTAL CONCEPTO	$2,299,996.50	$813,652.03	$-201,966.00	$2,911,684.53	$0.00	$2,911,684.53	$0.00	$0.00	$2,911,684.53	$41.66	$-41.66	$2,810,945.59	$-2,810,903.93	$-2,810,945.59
1341 - 1341 GRATIFICACIONES															
1 - Recursos Fiscales		$1,050,004.18	$2,176,887.00	$-592,962.00	$2,633,929.18	$0.00	$2,633,929.18	$0.00	$0.00	$2,633,929.18	$0.00	$0.00	$2,351,267.00	$-2,351,267.00	$-2,351,267.00
	TOTAL CONCEPTO	$1,050,004.18	$2,176,887.00	$-592,962.00	$2,633,929.18	$0.00	$2,633,929.18	$0.00	$0.00	$2,633,929.18	$0.00	$0.00	$2,351,267.00	$-2,351,267.00	$-2,351,267.00
1521 - 1521 INDEMNIZACIONES															

MUNICIPIO DE SAN NICOLAS DE LOS GARZA, N.L.

(b) Estado sobre el Ejercicio del Presupuesto por: Ramo o Dependencia / Clasificación Económica

Marzo de 2017

Divisor: Pesos

Tipo de gasto: Todos

Fuente de financiamiento: Todas

RAMO O DEPENDENCIA / TIPO DE GASTO / CONCEPTO / FUENTE DE FINANCIAMIENTO		Saldos													
		Presupuesto de Egresos Aprobado	Ampliaciones	Reducciones	Presupuesto Vigente	Comprometido	Presupuesto disponible para comprometer	Devengado	Compromisos sin devengar	Presupuesto vigente sin devengar	Ejercido	Devengado sin ejercer	Pagado	Ejercido sin pagar	Cuentas por pagar
		1	2	3	4	5	6=(4-5)	7	8=(5-7)	9=(4-7)	10	11=(7-10)	12	13=(10-12)	14=(7-12)
1 - Recursos Fiscales		$2,999,999.71	$1,680,933.33	$-857,507.05	$3,823,425.99	$0.00	$3,823,425.99	$0.00	$0.00	$3,823,425.99	$424,041.48	$-424,041.48	$1,919,727.22	$-1,495,685.74	$-1,919,727.22
	TOTAL CONCEPTO	$2,999,999.71	$1,680,933.33	$-857,507.05	$3,823,425.99	$0.00	$3,823,425.99	$0.00	$0.00	$3,823,425.99	$424,041.48	$-424,041.48	$1,919,727.22	$-1,495,685.74	$-1,919,727.22
1522 - 1522 LIQUIDACIONES															
1 - Recursos Fiscales		$0.00	$1,306,029.52	$0.00	$1,306,029.52	$0.00	$1,306,029.52	$0.00	$0.00	$1,306,029.52	$219,977.84	$-219,977.84	$1,078,050.95	$-858,073.11	$-1,078,050.95
	TOTAL CONCEPTO	$0.00	$1,306,029.52	$0.00	$1,306,029.52	$0.00	$1,306,029.52	$0.00	$0.00	$1,306,029.52	$219,977.84	$-219,977.84	$1,078,050.95	$-858,073.11	$-1,078,050.95
1541 - 1541 BONOS DE DESPENSA															
1 - Recursos Fiscales		$2,264,850.00	$5,680.00	$-545.00	$2,269,985.00	$0.00	$2,269,985.00	$0.00	$0.00	$2,269,985.00	$0.00	$0.00	$2,058,980.00	$-2,058,980.00	$-2,058,980.00
	TOTAL CONCEPTO	$2,264,850.00	$5,680.00	$-545.00	$2,269,985.00	$0.00	$2,269,985.00	$0.00	$0.00	$2,269,985.00	$0.00	$0.00	$2,058,980.00	$-2,058,980.00	$-2,058,980.00
1542 - 1542 APOYOS A SINDICALIZADOS															
1 - Recursos Fiscales		$9,943.93	$13,343.00	$-1,927.00	$21,359.93	$0.00	$21,359.93	$0.00	$0.00	$21,359.93	$0.00	$0.00	$14,913.00	$-14,913.00	$-14,913.00
	TOTAL CONCEPTO	$9,943.93	$13,343.00	$-1,927.00	$21,359.93	$0.00	$21,359.93	$0.00	$0.00	$21,359.93	$0.00	$0.00	$14,913.00	$-14,913.00	$-14,913.00
1543 - 1543 GASTOS DE FUNERARIAS															
1 - Recursos Fiscales		$247,590.79	$36,940.00	$-97,372.00	$187,158.79	$0.00	$187,158.79	$0.00	$0.00	$187,158.79	$13,247.85	$-13,247.85	$23,625.43	$-10,377.58	$-23,625.43
	TOTAL CONCEPTO	$247,590.79	$36,940.00	$-97,372.00	$187,158.79	$0.00	$187,158.79	$0.00	$0.00	$187,158.79	$13,247.85	$-13,247.85	$23,625.43	$-10,377.58	$-23,625.43
1544 - 1544 SEGURO DE VIDA															
1 - Recursos Fiscales		$46,081.66	$7,367,416.52	$-9,752.00	$7,403,746.18	$5,415,836.75	$1,987,911.43	$0.00	$5,415,836.75	$7,403,746.18	$132,813.10	$-132,813.10	$1,818,761.96	$-1,685,948.87	$-1,818,761.96
	TOTAL CONCEPTO	$46,081.66	$7,367,416.52	$-9,752.00	$7,403,746.18	$5,415,836.75	$1,987,911.43	$0.00	$5,415,836.75	$7,403,746.18	$132,813.10	$-132,813.10	$1,818,761.96	$-1,685,948.87	$-1,818,761.96
1545 - 1545 HORAS PRESTACION															
1 - Recursos Fiscales		$712,500.00	$0.00	$-6,909.00	$705,591.00	$0.00	$705,591.00	$0.00	$0.00	$705,591.00	$0.00	$0.00	$603,225.35	$-603,225.35	$-603,225.35
	TOTAL CONCEPTO	$712,500.00	$0.00	$-6,909.00	$705,591.00	$0.00	$705,591.00	$0.00	$0.00	$705,591.00	$0.00	$0.00	$603,225.35	$-603,225.35	$-603,225.35
1551 - 1551 BECAS A EMPLEADOS															
1 - Recursos Fiscales		$131,881.34	$0.00	$0.00	$131,881.34	$0.00	$131,881.34	$0.00	$0.00	$131,881.34	$0.00	$0.00	$0.00	$0.00	$0.00
	TOTAL CONCEPTO	$131,881.34	$0.00	$0.00	$131,881.34	$0.00	$131,881.34	$0.00	$0.00	$131,881.34	$0.00	$0.00	$0.00	$0.00	$0.00
1591 - 1591 AYUDA PARA ALIMENTACION															
1 - Recursos Fiscales		$125,000.00	$47,471.00	$-4,809.00	$167,662.00	$0.00	$167,662.00	$0.00	$0.00	$167,662.00	$17.27	$-17.27	$160,182.73	$-160,165.46	$-160,182.73
	TOTAL CONCEPTO	$125,000.00	$47,471.00	$-4,809.00	$167,662.00	$0.00	$167,662.00	$0.00	$0.00	$167,662.00	$17.27	$-17.27	$160,182.73	$-160,165.46	$-160,182.73
1592 - 1592 APOYO DE PREVISION SOCIAL															
1 - Recursos Fiscales		$4,875,000.00	$286,076.00	$-1,826,315.00	$3,334,761.00	$0.00	$3,334,761.00	$0.00	$0.00	$3,334,761.00	$176.40	$-176.40	$3,252,943.60	$-3,252,767.19	$-3,252,943.60
	TOTAL CONCEPTO	$4,875,000.00	$286,076.00	$-1,826,315.00	$3,334,761.00	$0.00	$3,334,761.00	$0.00	$0.00	$3,334,761.00	$176.40	$-176.40	$3,252,943.60	$-3,252,767.19	$-3,252,943.60
1593 - 1593 DIA FESTIVO															
1 - Recursos Fiscales		$900,003.34	$344,899.24	$-118,879.00	$1,126,023.58	$0.00	$1,126,023.58	$0.00	$0.00	$1,126,023.58	$73.51	$-73.51	$900,066.95	$-899,993.44	$-900,066.95
	TOTAL CONCEPTO	$900,003.34	$344,899.24	$-118,879.00	$1,126,023.58	$0.00	$1,126,023.58	$0.00	$0.00	$1,126,023.58	$73.51	$-73.51	$900,066.95	$-899,993.44	$-900,066.95
1594 - 1594 BONO ESTADIO															

MUNICIPIO DE SAN NICOLAS DE LOS GARZA, N.L.

(b) Estado sobre el Ejercicio del Presupuesto por: Ramo o Dependencia / Clasificación Económica

Marzo de 2017

Divisor: Pesos

Tipo de gasto: Todos

Fuente de financiamiento: Todas

Saldos

RAMO O DEPENDENCIA / TIPO DE GASTO / CONCEPTO / FUENTE DE FINANCIAMIENTO		Presupuesto de Egresos Aprobado 1	Ampliaciones 2	Reducciones 3	Presupuesto Vigente 4	Comprometido 5	Presupuesto disponible para comprometer 6=(4-5)	Devengado 7	Compromisos sin devengar 8=(5-7)	Presupuesto vigente sin devengar 9=(4-7)	Ejercido 10	Devengado sin ejercer 11=(7-10)	Pagado 12	Ejercido sin pagar 13=(10-12)	Cuentas por pagar 14=(7-12)
1 - Recursos Fiscales		$187,500.00	$370,376.42	$0.00	$557,876.42	$0.00	$557,876.42	$0.00	$0.00	$557,876.42	$0.00	$0.00	$475,600.00	$-475,600.00	$-475,600.00
	TOTAL CONCEPTO	$187,500.00	$370,376.42	$0.00	$557,876.42	$0.00	$557,876.42	$0.00	$0.00	$557,876.42	$0.00	$0.00	$475,600.00	$-475,600.00	$-475,600.00
1596 - 1596 APOYO PARA VIVIENDA															
1 - Recursos Fiscales		$73,077.92	$18,182.00	$-4,048.00	$85,213.92	$0.00	$85,213.92	$0.00	$0.00	$85,213.92	$8.83	$-8.83	$62,992.97	$-62,986.14	$-62,992.97
	TOTAL CONCEPTO	$73,077.92	$18,182.00	$-4,048.00	$85,213.92	$0.00	$85,213.92	$0.00	$0.00	$85,213.92	$8.83	$-8.83	$62,992.97	$-62,986.14	$-62,992.97
1597 - 1597 BONO DE UNIFORME															
1 - Recursos Fiscales		$200,004.03	$0.00	$-19,542.46	$180,461.57	$0.00	$180,461.57	$0.00	$0.00	$180,461.57	$0.00	$0.00	$0.00	$0.00	$0.00
	TOTAL CONCEPTO	$200,004.03	$0.00	$-19,542.46	$180,461.57	$0.00	$180,461.57	$0.00	$0.00	$180,461.57	$0.00	$0.00	$0.00	$0.00	$0.00
1711 - 1711 BONO DE DESEMPEÑO															
1 - Recursos Fiscales		$3,049,999.95	$940,041.76	$-208,487.00	$3,781,554.71	$0.00	$3,781,554.71	$0.00	$0.00	$3,781,554.71	$78.26	$-78.26	$2,796,069.49	$-2,795,991.23	$-2,796,069.49
	TOTAL CONCEPTO	$3,049,999.95	$940,041.76	$-208,487.00	$3,781,554.71	$0.00	$3,781,554.71	$0.00	$0.00	$3,781,554.71	$78.26	$-78.26	$2,796,069.49	$-2,795,991.23	$-2,796,069.49
2111 - 2111 PAPELERIA Y ARTICULOS DE OFICINA															
1 - Recursos Fiscales		$2,750,002.40	$409,422.03	$-626,924.56	$2,530,499.87	$2,193,953.48	$336,546.39	$8,629.36	$2,185,324.12	$2,521,870.51	$46,647.37	$-38,018.01	$30,232.86	$16,414.51	$-21,803.50
	TOTAL CONCEPTO	$2,750,002.40	$409,422.03	$-626,924.56	$2,530,499.87	$2,193,953.48	$336,546.39	$8,629.36	$2,185,324.12	$2,521,870.51	$46,647.37	$-38,018.01	$30,232.86	$16,414.51	$-21,803.50
2122 - 2122 MATERIAL FOTOGRAFIA Y CINEMATOGRAF															
1 - Recursos Fiscales		$400,000.00	$962,410.00	$-400,000.00	$962,410.00	$800,000.00	$162,410.00	$0.00	$800,000.00	$962,410.00	$0.00	$0.00	$162,405.00	$-162,405.00	$-162,405.00
	TOTAL CONCEPTO	$400,000.00	$962,410.00	$-400,000.00	$962,410.00	$800,000.00	$162,410.00	$0.00	$800,000.00	$962,410.00	$0.00	$0.00	$162,405.00	$-162,405.00	$-162,405.00
2151 - 2151 MATERIAL IMPRESO E INFORMACION DIGI															
1 - Recursos Fiscales		$1,100,003.70	$424,786.15	$-205,952.30	$1,318,837.55	$430,040.65	$888,796.90	$3,062.40	$426,978.25	$1,315,775.15	$286,340.90	$-283,278.50	$205,015.33	$81,325.57	$-201,952.93
	TOTAL CONCEPTO	$1,100,003.70	$424,786.15	$-205,952.30	$1,318,837.55	$430,040.65	$888,796.90	$3,062.40	$426,978.25	$1,315,775.15	$286,340.90	$-283,278.50	$205,015.33	$81,325.57	$-201,952.93
2161 - 2161 ARTICULOS PARA ASEO Y LIMPIEZA															
1 - Recursos Fiscales		$1,999,999.44	$573,591.55	$-572,469.00	$2,001,121.99	$1,712,101.62	$289,020.37	$205,499.58	$1,506,602.04	$1,795,622.41	$0.00	$205,499.58	$5,071.85	$-5,071.85	$200,427.73
	TOTAL CONCEPTO	$1,999,999.44	$573,591.55	$-572,469.00	$2,001,121.99	$1,712,101.62	$289,020.37	$205,499.58	$1,506,602.04	$1,795,622.41	$0.00	$205,499.58	$5,071.85	$-5,071.85	$200,427.73
2211 - 2211 CONSUMO DE ALIMENTOS DEL PERSONAL															
1 - Recursos Fiscales		$450,035.78	$72,800.00	$-39,061.03	$483,574.75	$0.00	$483,574.75	$0.00	$0.00	$483,574.75	$0.00	$0.00	$69,376.02	$-69,376.02	$-69,376.02
	TOTAL CONCEPTO	$450,035.78	$72,800.00	$-39,061.03	$483,574.75	$0.00	$483,574.75	$0.00	$0.00	$483,574.75	$0.00	$0.00	$69,376.02	$-69,376.02	$-69,376.02
2212 - 2212 GASTOS DE CAFETERIA															
1 - Recursos Fiscales		$0.00	$54,057.53	$0.00	$54,057.53	$0.00	$54,057.53	$0.00	$0.00	$54,057.53	$0.00	$0.00	$50,421.66	$-50,421.66	$-50,421.66
	TOTAL CONCEPTO	$0.00	$54,057.53	$0.00	$54,057.53	$0.00	$54,057.53	$0.00	$0.00	$54,057.53	$0.00	$0.00	$50,421.66	$-50,421.66	$-50,421.66
2213 - 2213 ALIMENTOS ESTANCIAS INFANTILES															
1 - Recursos Fiscales		$1,948,700.00	$0.00	$-650,200.00	$1,298,500.00	$1,103,237.94	$195,262.06	$0.00	$1,103,237.94	$1,298,500.00	$91,223.76	$-91,223.76	$104,038.30	$-12,814.54	$-104,038.30
	TOTAL CONCEPTO	$1,948,700.00	$0.00	$-650,200.00	$1,298,500.00	$1,103,237.94	$195,262.06	$0.00	$1,103,237.94	$1,298,500.00	$91,223.76	$-91,223.76	$104,038.30	$-12,814.54	$-104,038.30
2214 - 2214 ALIMENTOS A REOS															

MUNICIPIO DE SAN NICOLAS DE LOS GARZA, N.L.

(b) Estado sobre el Ejercicio del Presupuesto por: Ramo o Dependencia / Clasificación Económica

Marzo de 2017

Divisor: Pesos

Tipo de gasto: Todos

Fuente de financiamiento: Todas

RAMO O DEPENDENCIA / TIPO DE GASTO / CONCEPTO / FUENTE DE FINANCIAMIENTO		Saldos													
		Presupuesto de Egresos Aprobado 1	Ampliaciones 2	Reducciones 3	Presupuesto Vigente 4	Comprometido 5	Presupuesto disponible para comprometer 6=(4-5)	Devengado 7	Compromisos sin devengar 8=(5-7)	Presupuesto vigente sin devengar 9=(4-7)	Ejercido 10	Devengado sin ejercer 11=(7-10)	Pagado 12	Ejercido sin pagar 13=(10-12)	Cuentas por pagar 14=(7-12)
1 - Recursos Fiscales		$50,000.00	$0.00	$-749.00	$49,251.00	$0.00	$49,251.00	$0.00	$0.00	$49,251.00	$0.00	$0.00	$0.00	$0.00	$0.00
	TOTAL CONCEPTO	$50,000.00	$0.00	$-749.00	$49,251.00	$0.00	$49,251.00	$0.00	$0.00	$49,251.00	$0.00	$0.00	$0.00	$0.00	$0.00
2221 - 2221 ALIMENTOS PARA ANIMALES															
1 - Recursos Fiscales		$700,000.00	$0.00	$0.00	$700,000.00	$421,998.00	$278,002.00	$0.00	$421,998.00	$700,000.00	$0.00	$0.00	$178,002.00	$-178,002.00	$-178,002.00
	TOTAL CONCEPTO	$700,000.00	$0.00	$0.00	$700,000.00	$421,998.00	$278,002.00	$0.00	$421,998.00	$700,000.00	$0.00	$0.00	$178,002.00	$-178,002.00	$-178,002.00
2421 - 2421 CEMENTO Y PRODUC DE CONCRETO															
1 - Recursos Fiscales		$196,750.00	$660,285.83	$0.00	$857,035.83	$786,999.99	$70,035.84	$0.00	$786,999.99	$857,035.83	$0.00	$0.00	$69,083.88	$-69,083.88	$-69,083.88
	TOTAL CONCEPTO	$196,750.00	$660,285.83	$0.00	$857,035.83	$786,999.99	$70,035.84	$0.00	$786,999.99	$857,035.83	$0.00	$0.00	$69,083.88	$-69,083.88	$-69,083.88
2461 - 2461 MATERIAL ELECTRICO															
1 - Recursos Fiscales		$21,240,356.50	$3,218,169.48	$-1,129,298.50	$23,329,227.48	$14,550,591.25	$8,778,636.23	$3,958,344.75	$10,592,246.50	$19,370,882.73	$3,566,525.57	$391,819.18	$1,110,172.17	$2,456,353.40	$2,848,172.58
	TOTAL CONCEPTO	$21,240,356.50	$3,218,169.48	$-1,129,298.50	$23,329,227.48	$14,550,591.25	$8,778,636.23	$3,958,344.75	$10,592,246.50	$19,370,882.73	$3,566,525.57	$391,819.18	$1,110,172.17	$2,456,353.40	$2,848,172.58
2491 - 2491 PINTURAS Y ACCESORIOS															
1 - Recursos Fiscales		$3,742,184.50	$8,609,098.46	$-1,207,700.77	$11,143,582.19	$10,272,985.00	$870,597.19	$0.00	$10,272,985.00	$11,143,582.19	$0.00	$0.00	$406,593.96	$-406,593.96	$-406,593.96
	TOTAL CONCEPTO	$3,742,184.50	$8,609,098.46	$-1,207,700.77	$11,143,582.19	$10,272,985.00	$870,597.19	$0.00	$10,272,985.00	$11,143,582.19	$0.00	$0.00	$406,593.96	$-406,593.96	$-406,593.96
2492 - 2492 MATERIALES DIVERSOS															
1 - Recursos Fiscales		$2,055,749.33	$5,291,202.69	$-813,231.97	$6,533,720.05	$6,165,221.04	$368,499.01	$57,778.95	$6,107,442.09	$6,475,941.10	$29,220.42	$28,558.53	$152,911.68	$-123,691.26	$-95,132.73
	TOTAL CONCEPTO	$2,055,749.33	$5,291,202.69	$-813,231.97	$6,533,720.05	$6,165,221.04	$368,499.01	$57,778.95	$6,107,442.09	$6,475,941.10	$29,220.42	$28,558.53	$152,911.68	$-123,691.26	$-95,132.73
2493 - 2493 MATERIAL BACHEO DE CALLES															
1 - Recursos Fiscales		$10,500,000.00	$0.00	$0.00	$10,500,000.00	$9,072,603.74	$1,427,396.26	$0.00	$9,072,603.74	$10,500,000.00	$1,083,300.27	$-1,083,300.27	$155,904.00	$927,396.27	$-155,904.00
	TOTAL CONCEPTO	$10,500,000.00	$0.00	$0.00	$10,500,000.00	$9,072,603.74	$1,427,396.26	$0.00	$9,072,603.74	$10,500,000.00	$1,083,300.27	$-1,083,300.27	$155,904.00	$927,396.27	$-155,904.00
2531 - 2531 MEDICAMENTOS															
1 - Recursos Fiscales		$16,437,856.58	$131,816.94	$-51,105.94	$16,518,567.58	$13,696,012.44	$2,822,555.14	$1,369,162.03	$12,326,850.41	$15,149,405.55	$0.00	$1,369,162.03	$1,373,386.99	$-1,373,386.99	$-4,224.96
	TOTAL CONCEPTO	$16,437,856.58	$131,816.94	$-51,105.94	$16,518,567.58	$13,696,012.44	$2,822,555.14	$1,369,162.03	$12,326,850.41	$15,149,405.55	$0.00	$1,369,162.03	$1,373,386.99	$-1,373,386.99	$-4,224.96
2532 - 2532 MATERIAL DE CURACION															
1 - Recursos Fiscales		$2,279,384.12	$943,581.00	$-191,570.16	$3,031,394.96	$2,647,061.35	$384,333.61	$24,131.43	$2,622,929.92	$3,007,263.53	$64,295.38	$-40,163.95	$178,698.15	$-114,402.77	$-154,566.72
	TOTAL CONCEPTO	$2,279,384.12	$943,581.00	$-191,570.16	$3,031,394.96	$2,647,061.35	$384,333.61	$24,131.43	$2,622,929.92	$3,007,263.53	$64,295.38	$-40,163.95	$178,698.15	$-114,402.77	$-154,566.72
2533 - 2533 VACUNAS PARA ANIMALES															
1 - Recursos Fiscales		$0.00	$3,610.00	$0.00	$3,610.00	$0.00	$3,610.00	$0.00	$0.00	$3,610.00	$0.00	$0.00	$2,622.08	$-2,622.08	$-2,622.08
	TOTAL CONCEPTO	$0.00	$3,610.00	$0.00	$3,610.00	$0.00	$3,610.00	$0.00	$0.00	$3,610.00	$0.00	$0.00	$2,622.08	$-2,622.08	$-2,622.08
2611 - 2611 GASOLINA															
1 - Recursos Fiscales		$2,200,751.68	$7,336,436.80	$-734,963.57	$8,802,224.91	$0.00	$8,802,224.91	$0.00	$0.00	$8,802,224.91	$199,460.00	$-199,460.00	$2,554,535.13	$-2,355,075.13	$-2,554,535.13
5 - Recursos Federales		$7,442,670.32	$51,782,778.79	$-28,932,679.44	$30,292,769.67	$35,434,217.88	$-5,141,448.21	$282,891.06	$35,151,326.82	$30,009,878.61	$118,245.57	$164,645.49	$6,313,944.97	$-6,195,699.40	$-6,031,053.91
	TOTAL CONCEPTO	$9,643,422.00	$59,119,215.59	$-29,667,643.01	$39,094,994.58	$35,434,217.88	$3,660,776.70	$282,891.06	$35,151,326.82	$38,812,103.52	$317,705.57	$-34,814.51	$8,868,480.10	$-8,550,774.53	$-8,585,589.04

MUNICIPIO DE SAN NICOLAS DE LOS GARZA, N.L.

(b) Estado sobre el Ejercicio del Presupuesto por: Ramo o Dependencia / Clasificación Económica

Marzo de 2017

Divisor: Pesos

Tipo de gasto: Todos

Fuente de financiamiento: Todas

RAMO O DEPENDENCIA / TIPO DE GASTO / CONCEPTO / FUENTE DE FINANCIAMIENTO		Saldos													
		Presupuesto de Egresos Aprobado 1	Ampliaciones 2	Reducciones 3	Presupuesto Vigente 4	Comprometido 5	Presupuesto disponible para comprometer 6=(4-5)	Devengado 7	Compromisos sin devengar 8=(5-7)	Presupuesto vigente sin devengar 9=(4-7)	Ejercido 10	Devengado sin ejercer 11=(7-10)	Pagado 12	Ejercido sin pagar 13=(10-12)	Cuentas por pagar 14=(7-12)
2612 - 2612 DIESEL															
1 - Recursos Fiscales		$1,174,638.37	$86,511.04	$-16,233.00	$1,244,916.41	$0.00	$1,244,916.41	$0.00	$0.00	$1,244,916.41	$92,230.34	$-92,230.34	$1,024,794.04	$-932,563.70	$-1,024,794.04
	TOTAL CONCEPTO	$1,174,638.37	$86,511.04	$-16,233.00	$1,244,916.41	$0.00	$1,244,916.41	$0.00	$0.00	$1,244,916.41	$92,230.34	$-92,230.34	$1,024,794.04	$-932,563.70	$-1,024,794.04
2613 - 2613 GAS LP															
1 - Recursos Fiscales		$175,000.00	$1,166.00	$-516.00	$175,650.00	$0.00	$175,650.00	$0.00	$0.00	$175,650.00	$31,126.27	$-31,126.27	$93,184.64	$-62,058.37	$-93,184.64
	TOTAL CONCEPTO	$175,000.00	$1,166.00	$-516.00	$175,650.00	$0.00	$175,650.00	$0.00	$0.00	$175,650.00	$31,126.27	$-31,126.27	$93,184.64	$-62,058.37	$-93,184.64
2614 - 2614 ACEITES Y LUBRICANTES															
1 - Recursos Fiscales		$652,123.57	$0.00	$0.00	$652,123.57	$0.00	$652,123.57	$0.00	$0.00	$652,123.57	$0.00	$0.00	$0.00	$0.00	$0.00
	TOTAL CONCEPTO	$652,123.57	$0.00	$0.00	$652,123.57	$0.00	$652,123.57	$0.00	$0.00	$652,123.57	$0.00	$0.00	$0.00	$0.00	$0.00
2711 - 2711 UNIFORMES PERSONAL ADMINISTRATIVO															
1 - Recursos Fiscales		$75,000.00	$0.00	$0.00	$75,000.00	$0.00	$75,000.00	$0.00	$0.00	$75,000.00	$0.00	$0.00	$0.00	$0.00	$0.00
	TOTAL CONCEPTO	$75,000.00	$0.00	$0.00	$75,000.00	$0.00	$75,000.00	$0.00	$0.00	$75,000.00	$0.00	$0.00	$0.00	$0.00	$0.00
2712 - 2712 UNIFORMES PERSONAL DE SERVICIO															
1 - Recursos Fiscales		$35,340.16	$609,869.00	$-3,808.00	$641,401.16	$241,338.00	$400,063.16	$0.00	$241,338.00	$641,401.16	$0.00	$0.00	$356,407.68	$-356,407.68	$-356,407.68
	TOTAL CONCEPTO	$35,340.16	$609,869.00	$-3,808.00	$641,401.16	$241,338.00	$400,063.16	$0.00	$241,338.00	$641,401.16	$0.00	$0.00	$356,407.68	$-356,407.68	$-356,407.68
2713 - 2713 EQUIPO Y ACCESORIOS DE UNIFORMES															
1 - Recursos Fiscales		$0.00	$0.00	$0.00	$0.00	$0.00	$0.00	$0.00	$0.00	$0.00	$0.00	$0.00	$0.00	$0.00	$0.00
	TOTAL CONCEPTO	$0.00	$0.00	$0.00	$0.00	$0.00	$0.00	$0.00	$0.00	$0.00	$0.00	$0.00	$0.00	$0.00	$0.00
2721 - 2721 UNIFORMES DE SEGURIDAD PUBLICA Y AC															
1 - Recursos Fiscales		$0.00	$800,000.00	$0.00	$800,000.00	$0.00	$800,000.00	$0.00	$0.00	$800,000.00	$0.00	$0.00	$0.00	$0.00	$0.00
	TOTAL CONCEPTO	$0.00	$800,000.00	$0.00	$800,000.00	$0.00	$800,000.00	$0.00	$0.00	$800,000.00	$0.00	$0.00	$0.00	$0.00	$0.00
2722 - 2722 UNIFORMES DE PROTECCION CIVIL Y ACC															
1 - Recursos Fiscales		$125,000.00	$333,328.00	$-99,218.00	$359,110.00	$0.00	$359,110.00	$0.00	$0.00	$359,110.00	$179,046.00	$-179,046.00	$179,046.00	$0.00	$-179,046.00
	TOTAL CONCEPTO	$125,000.00	$333,328.00	$-99,218.00	$359,110.00	$0.00	$359,110.00	$0.00	$0.00	$359,110.00	$179,046.00	$-179,046.00	$179,046.00	$0.00	$-179,046.00
2731 - 2731 MATERIAL DEPORTIVO															
1 - Recursos Fiscales		$250,000.00	$1,438,065.00	$-83,333.00	$1,604,732.00	$52,617.60	$1,552,114.40	$290,185.60	$-237,568.00	$1,314,546.40	$168,930.80	$121,254.80	$983,077.26	$-814,146.46	$-692,891.66
	TOTAL CONCEPTO	$250,000.00	$1,438,065.00	$-83,333.00	$1,604,732.00	$52,617.60	$1,552,114.40	$290,185.60	$-237,568.00	$1,314,546.40	$168,930.80	$121,254.80	$983,077.26	$-814,146.46	$-692,891.66
2833 - 2833 FORTASEG															
5 - Recursos Federales		$0.00	$2,166,307.00	$-2,166,307.00	$0.00	$0.00	$0.00	$0.00	$0.00	$0.00	$0.00	$0.00	$0.00	$0.00	$0.00
	TOTAL CONCEPTO	$0.00	$2,166,307.00	$-2,166,307.00	$0.00	$0.00	$0.00	$0.00	$0.00	$0.00	$0.00	$0.00	$0.00	$0.00	$0.00
2911 - 2911 HERRAMIENTAS Y UTILES															
1 - Recursos Fiscales		$135,000.00	$417,793.16	$0.00	$552,793.16	$539,999.99	$12,793.17	$0.00	$539,999.99	$552,793.16	$5,840.52	$-5,840.52	$6,951.61	$-1,111.09	$-6,951.61
	TOTAL CONCEPTO	$135,000.00	$417,793.16	$0.00	$552,793.16	$539,999.99	$12,793.17	$0.00	$539,999.99	$552,793.16	$5,840.52	$-5,840.52	$6,951.61	$-1,111.09	$-6,951.61

MUNICIPIO DE SAN NICOLAS DE LOS GARZA, N.L.

(b) Estado sobre el Ejercicio del Presupuesto por: Ramo o Dependencia / Clasificación Económica

Marzo de 2017

Divisor: Pesos

Tipo de gasto: Todos

Fuente de financiamiento: Todas

RAMO O DEPENDENCIA / TIPO DE GASTO / CONCEPTO / FUENTE DE FINANCIAMIENTO		Saldos													
		Presupuesto de Egresos Aprobado 1	Ampliaciones 2	Reducciones 3	Presupuesto Vigente 4	Comprometido 5	Presupuesto disponible para comprometer 6=(4-5)	Devengado 7	Compromisos sin devengar 8=(5-7)	Presupuesto vigente sin devengar 9=(4-7)	Ejercido 10	Devengado sin ejercer 11=(7-10)	Pagado 12	Ejercido sin pagar 13=(10-12)	Cuentas por pagar 14=(7-12)
2941 - 2941 MATERIALES Y SUMINISTROS DE COMPUTO															
1 - Recursos Fiscales		$250,000.00	$55,661.26	$-240,000.00	$65,661.26	$0.00	$65,661.26	$0.00	$0.00	$65,661.26	$0.00	$0.00	$47,889.04	$-47,889.04	$-47,889.04
	TOTAL CONCEPTO	$250,000.00	$55,661.26	$-240,000.00	$65,661.26	$0.00	$65,661.26	$0.00	$0.00	$65,661.26	$0.00	$0.00	$47,889.04	$-47,889.04	$-47,889.04
2961 - 2961 REFACCIONES															
1 - Recursos Fiscales		$3,249,140.41	$36,773.10	$-6,742.81	$3,279,170.70	$3,232,279.95	$46,890.75	$0.00	$3,232,279.95	$3,279,170.70	$0.00	$0.00	$830.80	$-830.80	$-830.80
	TOTAL CONCEPTO	$3,249,140.41	$36,773.10	$-6,742.81	$3,279,170.70	$3,232,279.95	$46,890.75	$0.00	$3,232,279.95	$3,279,170.70	$0.00	$0.00	$830.80	$-830.80	$-830.80
2962 - 2962 LLANTAS Y CAMARAS															
1 - Recursos Fiscales		$822,032.51	$12,907.00	$-305,601.66	$529,337.85	$0.00	$529,337.85	$22,620.00	$-22,620.00	$506,717.85	$44,474.40	$-21,854.40	$145,800.40	$-101,326.00	$-123,180.40
	TOTAL CONCEPTO	$822,032.51	$12,907.00	$-305,601.66	$529,337.85	$0.00	$529,337.85	$22,620.00	$-22,620.00	$506,717.85	$44,474.40	$-21,854.40	$145,800.40	$-101,326.00	$-123,180.40
2963 - 2963 EQUIPO Y ACCESORIOS															
1 - Recursos Fiscales		$875,000.00	$7,000.00	$-529,561.04	$352,438.96	$0.00	$352,438.96	$0.00	$0.00	$352,438.96	$101,556.84	$-101,556.84	$15,207.60	$86,349.24	$-15,207.60
	TOTAL CONCEPTO	$875,000.00	$7,000.00	$-529,561.04	$352,438.96	$0.00	$352,438.96	$0.00	$0.00	$352,438.96	$101,556.84	$-101,556.84	$15,207.60	$86,349.24	$-15,207.60
3111 - 3111 ENERGIA ELECTRICA															
1 - Recursos Fiscales		$2,867,337.82	$1,258,740.64	$-38,933.00	$4,087,145.46	$0.00	$4,087,145.46	$0.00	$0.00	$4,087,145.46	$0.00	$0.00	$3,140,106.99	$-3,140,106.99	$-3,140,106.99
5 - Recursos Federales		$24,132,663.00	$111,818,186.93	$-32,048,248.50	$103,902,601.43	$81,636,013.08	$22,266,588.35	$0.00	$81,636,013.08	$103,902,601.43	$0.00	$0.00	$22,266,533.13	$-22,266,533.13	$-22,266,533.13
	TOTAL CONCEPTO	$27,000,000.82	$113,076,927.57	$-32,087,181.50	$107,989,746.89	$81,636,013.08	$26,353,733.81	$0.00	$81,636,013.08	$107,989,746.89	$0.00	$0.00	$25,406,640.12	$-25,406,640.12	$-25,406,640.12
3121 - 3121 GAS															
1 - Recursos Fiscales		$425,000.00	$0.00	$0.00	$425,000.00	$0.00	$425,000.00	$0.00	$0.00	$425,000.00	$0.00	$0.00	$213,797.00	$-213,797.00	$-213,797.00
	TOTAL CONCEPTO	$425,000.00	$0.00	$0.00	$425,000.00	$0.00	$425,000.00	$0.00	$0.00	$425,000.00	$0.00	$0.00	$213,797.00	$-213,797.00	$-213,797.00
3131 - 3131 AGUA Y DRENAJE															
1 - Recursos Fiscales		$1,200,002.72	$105,185.00	$-254,250.00	$1,050,937.72	$0.00	$1,050,937.72	$0.00	$0.00	$1,050,937.72	$0.00	$0.00	$366,505.64	$-366,505.64	$-366,505.64
	TOTAL CONCEPTO	$1,200,002.72	$105,185.00	$-254,250.00	$1,050,937.72	$0.00	$1,050,937.72	$0.00	$0.00	$1,050,937.72	$0.00	$0.00	$366,505.64	$-366,505.64	$-366,505.64
3141 - 3141 TELEFONOS															
1 - Recursos Fiscales		$1,410,003.71	$44,909.00	$-60,190.00	$1,394,722.71	$0.00	$1,394,722.71	$0.00	$0.00	$1,394,722.71	$0.00	$0.00	$763,296.55	$-763,296.55	$-763,296.55
	TOTAL CONCEPTO	$1,410,003.71	$44,909.00	$-60,190.00	$1,394,722.71	$0.00	$1,394,722.71	$0.00	$0.00	$1,394,722.71	$0.00	$0.00	$763,296.55	$-763,296.55	$-763,296.55
3151 - 3151 TELEFONOS CELULARES															
1 - Recursos Fiscales		$296,703.23	$26,764.00	$-12,613.00	$310,854.23	$0.00	$310,854.23	$0.00	$0.00	$310,854.23	$0.00	$0.00	$133,289.59	$-133,289.59	$-133,289.59
	TOTAL CONCEPTO	$296,703.23	$26,764.00	$-12,613.00	$310,854.23	$0.00	$310,854.23	$0.00	$0.00	$310,854.23	$0.00	$0.00	$133,289.59	$-133,289.59	$-133,289.59
3161 - 3161 SER.TELECOMUNICACIONES Y SATE GPS															
1 - Recursos Fiscales		$681,250.00	$0.00	$-136,249.98	$545,000.02	$0.00	$545,000.02	$0.00	$0.00	$545,000.02	$0.00	$0.00	$0.00	$0.00	$0.00
	TOTAL CONCEPTO	$681,250.00	$0.00	$-136,249.98	$545,000.02	$0.00	$545,000.02	$0.00	$0.00	$545,000.02	$0.00	$0.00	$0.00	$0.00	$0.00
3181 - 3181 CORREOS, TELEGRAFOS Y MENSAJERIA															
1 - Recursos Fiscales		$0.00	$4,501.00	$0.00	$4,501.00	$0.00	$4,501.00	$0.00	$0.00	$4,501.00	$0.00	$0.00	$4,134.27	$-4,134.27	$-4,134.27

(b) Estado sobre el Ejercicio del Presupuesto por: Ramo o Dependencia / Clasificación Económica

Marzo de 2017

Divisor: Pesos

Tipo de gasto: Todos

Fuente de financiamiento: Todas

RAMO O DEPENDENCIA / TIPO DE GASTO / CONCEPTO / FUENTE DE FINANCIAMIENTO		Saldos													
		Presupuesto de Egresos Aprobado	Ampliaciones	Reducciones	Presupuesto Vigente	Comprometido	Presupuesto disponible para comprometer	Devengado	Compromisos sin devengar	Presupuesto vigente sin devengar	Ejercido	Devengado sin ejercer	Pagado	Ejercido sin pagar	Cuentas por pagar
		1	2	3	4	5	6=(4-5)	7	8=(5-7)	9=(4-7)	10	11=(7-10)	12	13=(10-12)	14=(7-12)
	TOTAL CONCEPTO	$0.00	$4,501.00	$0.00	$4,501.00	$0.00	$4,501.00	$0.00	$0.00	$4,501.00	$0.00	$0.00	$4,134.27	$-4,134.27	$-4,134.27
3221 - 3221 ARRENDAMIENTO DE INMUEBLES															
1 - Recursos Fiscales		$586,400.00	$1,155,000.00	$-138,800.00	$1,582,600.00	$1,102,000.00	$480,600.00	$0.00	$1,102,000.00	$1,582,600.00	$0.00	$0.00	$330,600.00	$-330,600.00	$-330,600.00
	TOTAL CONCEPTO	$586,400.00	$1,155,000.00	$-138,800.00	$1,582,600.00	$1,102,000.00	$480,600.00	$0.00	$1,102,000.00	$1,582,600.00	$0.00	$0.00	$330,600.00	$-330,600.00	$-330,600.00
3231 - 3231 ARRENDAMIENTO DE MAQUINAS COPIADORA															
1 - Recursos Fiscales		$4,231,995.78	$460,000.00	$-1,319,441.00	$3,372,554.78	$1,230,248.51	$2,142,306.25	$0.00	$1,230,248.51	$3,372,554.76	$129,134.95	$-129,134.95	$278,046.42	$-148,911.47	$-278,046.42
	TOTAL CONCEPTO	$4,231,995.78	$460,000.00	$-1,319,441.00	$3,372,554.78	$1,230,248.51	$2,142,306.25	$0.00	$1,230,248.51	$3,372,554.76	$129,134.95	$-129,134.95	$278,046.42	$-148,911.47	$-278,046.42
3251 - 3251 ARRENDA. DE EQ. DE TRANSPORTE															
1 - Recursos Fiscales		$3,549,405.00	$1,012,735.00	$0.00	$4,562,140.00	$3,308,442.15	$1,253,697.85	$87,000.00	$3,221,442.15	$4,475,140.00	$0.00	$87,000.00	$675,961.86	$-675,961.86	$-588,961.86
	TOTAL CONCEPTO	$3,549,405.00	$1,012,735.00	$0.00	$4,562,140.00	$3,308,442.15	$1,253,697.85	$87,000.00	$3,221,442.15	$4,475,140.00	$0.00	$87,000.00	$675,961.86	$-675,961.86	$-588,961.86
3271 - 3271 ARRENDAMIENTO DE SOFTWARE															
1 - Recursos Fiscales		$268,872.00	$85,976.00	$0.00	$354,848.00	$197,148.00	$157,700.00	$0.00	$197,148.00	$354,848.00	$0.00	$0.00	$110,700.00	$-110,700.00	$-110,700.00
	TOTAL CONCEPTO	$268,872.00	$85,976.00	$0.00	$354,848.00	$197,148.00	$157,700.00	$0.00	$197,148.00	$354,848.00	$0.00	$0.00	$110,700.00	$-110,700.00	$-110,700.00
3291 - 3291 ARRENDA. DE EQ. DE COMUNICACION															
1 - Recursos Fiscales		$643,120.00	$125,000.00	$-153,120.00	$615,000.00	$0.00	$615,000.00	$0.00	$0.00	$615,000.00	$0.00	$0.00	$0.00	$0.00	$0.00
	TOTAL CONCEPTO	$643,120.00	$125,000.00	$-153,120.00	$615,000.00	$0.00	$615,000.00	$0.00	$0.00	$615,000.00	$0.00	$0.00	$0.00	$0.00	$0.00
3292 - 3292 ARRENDAMIENTO DE OTROS EQUIPOS															
1 - Recursos Fiscales		$0.00	$9,578.00	$0.00	$9,578.00	$0.00	$9,578.00	$0.00	$0.00	$9,578.00	$0.00	$0.00	$9,577.03	$-9,577.03	$-9,577.03
	TOTAL CONCEPTO	$0.00	$9,578.00	$0.00	$9,578.00	$0.00	$9,578.00	$0.00	$0.00	$9,578.00	$0.00	$0.00	$9,577.03	$-9,577.03	$-9,577.03
3293 - 3293 ARRENDAMIENTO DE EQUIPO DE SONIDO															
1 - Recursos Fiscales		$24,650.00	$0.00	$0.00	$24,650.00	$0.00	$24,650.00	$0.00	$0.00	$24,650.00	$0.00	$0.00	$0.00	$0.00	$0.00
	TOTAL CONCEPTO	$24,650.00	$0.00	$0.00	$24,650.00	$0.00	$24,650.00	$0.00	$0.00	$24,650.00	$0.00	$0.00	$0.00	$0.00	$0.00
3311 - 3311 HONORARIOS AUDITORES EXTERNOS															
1 - Recursos Fiscales		$604,960.00	$0.00	$0.00	$604,960.00	$0.00	$604,960.00	$0.00	$0.00	$604,960.00	$0.00	$0.00	$0.00	$0.00	$0.00
	TOTAL CONCEPTO	$604,960.00	$0.00	$0.00	$604,960.00	$0.00	$604,960.00	$0.00	$0.00	$604,960.00	$0.00	$0.00	$0.00	$0.00	$0.00
3312 - 3312 HONORARIOS A PROFESIONISTAS															
1 - Recursos Fiscales		$11,275,000.00	$49,999.98	$-9,849,456.96	$1,475,543.02	$0.00	$1,475,543.02	$0.00	$0.00	$1,475,543.02	$1,069,582.55	$-1,069,582.55	$174,580.00	$895,002.55	$-174,580.00
	TOTAL CONCEPTO	$11,275,000.00	$49,999.98	$-9,849,456.96	$1,475,543.02	$0.00	$1,475,543.02	$0.00	$0.00	$1,475,543.02	$1,069,582.55	$-1,069,582.55	$174,580.00	$895,002.55	$-174,580.00
3313 - 3313 SERVICIOS DE AVALUO DE BIENES E INM															
1 - Recursos Fiscales		$0.00	$84,166.64	$0.00	$84,166.64	$0.00	$84,166.64	$0.00	$0.00	$84,166.64	$0.00	$0.00	$83,169.82	$-83,169.82	$-83,169.82
	TOTAL CONCEPTO	$0.00	$84,166.64	$0.00	$84,166.64	$0.00	$84,166.64	$0.00	$0.00	$84,166.64	$0.00	$0.00	$83,169.82	$-83,169.82	$-83,169.82
3314 - 3314 HONORARIOS POR SERVICIOS LEGALES															
1 - Recursos Fiscales		$0.00	$11,600.00	$0.00	$11,600.00	$11,600.00	$0.00	$0.00	$11,600.00	$11,600.00	$0.00	$0.00	$0.00	$0.00	$0.00

24/04/2017
11:03:08

MUNICIPIO DE SAN NICOLAS DE LOS GARZA, N.L.

(b) Estado sobre el Ejercicio del Presupuesto por: Ramo o Dependencia / Clasificación Económica

Marzo de 2017

Divisor: Pesos

Tipo de gasto: Todos

Fuente de financiamiento: Todas

RAMO O DEPENDENCIA / TIPO DE GASTO / CONCEPTO / FUENTE DE FINANCIAMIENTO		Saldos													
		Presupuesto de Egresos Aprobado 1	Ampliaciones 2	Reducciones 3	Presupuesto Vigente 4	Comprometido 5	Presupuesto disponible para comprometer 6=(4-5)	Devengado 7	Compromisos sin devengar 8=(5-7)	Presupuesto vigente sin devengar 9=(4-7)	Ejercido 10	Devengado sin ejercer 11=(7-10)	Pagado 12	Ejercido sin pagar 13=(10-12)	Cuentas por pagar 14=(7-12)
TOTAL CONCEPTO		$0.00	$11,600.00	$0.00	$11,600.00	$11,600.00	$0.00	$0.00	$11,600.00	$11,600.00	$0.00	$0.00	$0.00	$0.00	$0.00
3321 - 3321 ESTUDIOS Y PROYECTOS															
1 - Recursos Fiscales		$3,145,000.00	$0.00	$-3,144,999.96	$0.04	$0.00	$0.04	$0.00	$0.00	$0.04	$0.00	$0.00	$0.00	$0.00	$0.00
TOTAL CONCEPTO		$3,145,000.00	$0.00	$-3,144,999.96	$0.04	$0.00	$0.04	$0.00	$0.00	$0.04	$0.00	$0.00	$0.00	$0.00	$0.00
3331 - 3331 SERVICIOS DE CONSULTORIA ADMINISTRA															
1 - Recursos Fiscales		$4,105,000.00	$0.00	$-4,105,000.00	$0.00	$0.00	$0.00	$0.00	$0.00	$0.00	$0.00	$0.00	$0.00	$0.00	$0.00
TOTAL CONCEPTO		$4,105,000.00	$0.00	$-4,105,000.00	$0.00	$0.00	$0.00	$0.00	$0.00	$0.00	$0.00	$0.00	$0.00	$0.00	$0.00
3341 - 3341 CAPACI. Y ADIESTRAMIENTO															
1 - Recursos Fiscales		$0.00	$0.00	$0.00	$0.00	$0.00	$0.00	$0.00	$0.00	$0.00	$0.00	$0.00	$0.00	$0.00	$0.00
TOTAL CONCEPTO		$0.00	$0.00	$0.00	$0.00	$0.00	$0.00	$0.00	$0.00	$0.00	$0.00	$0.00	$0.00	$0.00	$0.00
3347 - 3347 FORTASEG															
5 - Recursos Federales		$0.00	$0.00	$0.00	$0.00	$0.00	$0.00	$0.00	$0.00	$0.00	$0.00	$0.00	$0.00	$0.00	$0.00
TOTAL CONCEPTO		$0.00	$0.00	$0.00	$0.00	$0.00	$0.00	$0.00	$0.00	$0.00	$0.00	$0.00	$0.00	$0.00	$0.00
3363 - 3363 SERVICIOS Y EXPEDICION DE PASAPORTE															
1 - Recursos Fiscales		$783,423.00	$0.00	$0.00	$783,423.00	$661,951.15	$121,471.85	$121,471.84	$540,479.31	$661,951.16	$0.00	$121,471.84	$0.00	$0.00	$121,471.84
TOTAL CONCEPTO		$783,423.00	$0.00	$0.00	$783,423.00	$661,951.15	$121,471.85	$121,471.84	$540,479.31	$661,951.16	$0.00	$121,471.84	$0.00	$0.00	$121,471.84
3373 - 3373 SERVICIOS DE SEGURIDAD PRIVADA															
1 - Recursos Fiscales		$560,000.00	$0.00	$0.00	$560,000.00	$0.00	$560,000.00	$0.00	$0.00	$560,000.00	$0.00	$0.00	$0.00	$0.00	$0.00
TOTAL CONCEPTO		$560,000.00	$0.00	$0.00	$560,000.00	$0.00	$560,000.00	$0.00	$0.00	$560,000.00	$0.00	$0.00	$0.00	$0.00	$0.00
3391 - 3391 SER. MEDICOS Y HOSPITALARIOS															
1 - Recursos Fiscales		$20,908,952.02	$0.00	$-3,584.00	$20,905,368.02	$0.00	$20,905,368.02	$0.00	$0.00	$20,905,368.02	$0.00	$0.00	$39,990.00	$-39,990.00	$-39,990.00
TOTAL CONCEPTO		$20,908,952.02	$0.00	$-3,584.00	$20,905,368.02	$0.00	$20,905,368.02	$0.00	$0.00	$20,905,368.02	$0.00	$0.00	$39,990.00	$-39,990.00	$-39,990.00
3393 - 3393 ESTUDIOS DE LABORATORIO															
1 - Recursos Fiscales		$7,815,127.93	$142,737.41	$-3,530,325.50	$4,427,539.84	$4,154,049.56	$273,490.28	$272,488.31	$3,881,561.25	$4,155,051.53	$0.00	$272,488.31	$0.00	$0.00	$272,488.31
TOTAL CONCEPTO		$7,815,127.93	$142,737.41	$-3,530,325.50	$4,427,539.84	$4,154,049.56	$273,490.28	$272,488.31	$3,881,561.25	$4,155,051.53	$0.00	$272,488.31	$0.00	$0.00	$272,488.31
3451 - 3451 SEGUROS DE VEHICULOS															
1 - Recursos Fiscales		$12,000,000.66	$2,126,231.34	$-2,103,832.00	$12,022,400.00	$0.00	$12,022,400.00	$0.00	$0.00	$12,022,400.00	$1,839,287.36	$-1,839,287.36	$0.00	$1,839,287.36	$0.00
TOTAL CONCEPTO		$12,000,000.66	$2,126,231.34	$-2,103,832.00	$12,022,400.00	$0.00	$12,022,400.00	$0.00	$0.00	$12,022,400.00	$1,839,287.36	$-1,839,287.36	$0.00	$1,839,287.36	$0.00
3491 - 3491 SERVICIOS BANCARIOS															
1 - Recursos Fiscales		$375,000.00	$375,000.00	$0.00	$750,000.00	$0.00	$750,000.00	$0.00	$0.00	$750,000.00	$0.00	$0.00	$713,850.85	$-713,850.85	$-713,850.85
TOTAL CONCEPTO		$375,000.00	$375,000.00	$0.00	$750,000.00	$0.00	$750,000.00	$0.00	$0.00	$750,000.00	$0.00	$0.00	$713,850.85	$-713,850.85	$-713,850.85
3511 - 3511 MTTO. DE EDIFICIOS															
1 - Recursos Fiscales		$4,349,999.33	$107,925.00	$-3,052.00	$4,454,872.33	$0.00	$4,454,872.33	$0.00	$0.00	$4,454,872.33	$31,231.96	$-31,231.96	$176,083.39	$-144,851.43	$-176,083.39

MUNICIPIO DE SAN NICOLAS DE LOS GARZA, N.L.

(b) Estado sobre el Ejercicio del Presupuesto por: Ramo o Dependencia / Clasificación Económica

Marzo de 2017

Divisor: Pesos

Tipo de gasto: Todos

Fuente de financiamiento: Todas

RAMO O DEPENDENCIA / TIPO DE GASTO / CONCEPTO / FUENTE DE FINANCIAMENTO		Saldos													
		Presupuesto de Egresos Aprobado 1	Ampliaciones 2	Reducciones 3	Presupuesto Vigente 4	Comprometido 5	Presupuesto disponible para comprometer 6=(4-5)	Devengado 7	Compromisos sin devengar 8=(5-7)	Presupuesto vigente sin devengar 9=(4-7)	Ejercido 10	Devengado sin ejercer 11=(7-10)	Pagado 12	Ejercido sin pagar 13=(10-12)	Cuentas por pagar 14=(7-12)
	TOTAL CONCEPTO	$4,349,999.33	$107,925.00	$-3,052.00	$4,454,872.33	$0.00	$4,454,872.33	$0.00	$0.00	$4,454,872.33	$31,231.96	$-31,231.96	$176,083.39	$-144,851.43	$-176,083.39
3512 - 3512 MTTO. VIAS PUBLICAS															
1 - Recursos Fiscales		$3,047,000.00	$0.00	$-39,535.00	$3,007,465.00	$0.00	$3,007,465.00	$0.00	$0.00	$3,007,465.00	$0.00	$0.00	$0.00	$0.00	$0.00
	TOTAL CONCEPTO	$3,047,000.00	$0.00	$-39,535.00	$3,007,465.00	$0.00	$3,007,465.00	$0.00	$0.00	$3,007,465.00	$0.00	$0.00	$0.00	$0.00	$0.00
3513 - 3513 MTTO. DE ALBERCAS															
1 - Recursos Fiscales		$475,000.00	$0.00	$0.00	$475,000.00	$14,755.20	$460,244.80	$0.00	$14,755.20	$475,000.00	$0.00	$0.00	$90,201.60	$-90,201.60	$-90,201.60
	TOTAL CONCEPTO	$475,000.00	$0.00	$0.00	$475,000.00	$14,755.20	$460,244.80	$0.00	$14,755.20	$475,000.00	$0.00	$0.00	$90,201.60	$-90,201.60	$-90,201.60
3531 - 3531 MTTO. EQ. DE COMPUTO															
1 - Recursos Fiscales		$185,000.00	$102,420.00	$-184,437.32	$102,982.68	$16,497.64	$86,485.04	$82,377.40	$-65,879.76	$20,605.28	$0.00	$82,377.40	$4,068.29	$-4,068.29	$78,309.11
	TOTAL CONCEPTO	$185,000.00	$102,420.00	$-184,437.32	$102,982.68	$16,497.64	$86,485.04	$82,377.40	$-65,879.76	$20,605.28	$0.00	$82,377.40	$4,068.29	$-4,068.29	$78,309.11
3532 - 3532 MTTO. EQ. DE COMUNICACION															
1 - Recursos Fiscales		$350,000.00	$142,568.00	$-260,055.20	$232,512.80	$0.00	$232,512.80	$52,402.80	$-52,402.80	$180,110.00	$0.00	$52,402.80	$5,602.63	$-5,602.63	$46,800.17
	TOTAL CONCEPTO	$350,000.00	$142,568.00	$-260,055.20	$232,512.80	$0.00	$232,512.80	$52,402.80	$-52,402.80	$180,110.00	$0.00	$52,402.80	$5,602.63	$-5,602.63	$46,800.17
3541 - 3541 MTTO. DE EQUIPO INSTRUMENTAL MEDICO															
1 - Recursos Fiscales		$25,000.00	$0.00	$0.00	$25,000.00	$0.00	$25,000.00	$0.00	$0.00	$25,000.00	$0.00	$0.00	$0.00	$0.00	$0.00
	TOTAL CONCEPTO	$25,000.00	$0.00	$0.00	$25,000.00	$0.00	$25,000.00	$0.00	$0.00	$25,000.00	$0.00	$0.00	$0.00	$0.00	$0.00
3551 - 3551 MTTO. DE VEHICULOS															
1 - Recursos Fiscales		$4,081,867.19	$1,080,973.09	$-26,278.21	$5,136,562.07	$4,501,018.37	$635,543.70	$494,408.33	$4,006,610.04	$4,642,153.74	$14,177.52	$480,230.81	$0.00	$14,177.52	$494,408.33
	TOTAL CONCEPTO	$4,081,867.19	$1,080,973.09	$-26,278.21	$5,136,562.07	$4,501,018.37	$635,543.70	$494,408.33	$4,006,610.04	$4,642,153.74	$14,177.52	$480,230.81	$0.00	$14,177.52	$494,408.33
3552 - 3552 REPARACION VEHICULOS POR ACCIDENTE															
1 - Recursos Fiscales		$953,966.63	$15,000.00	$-1,800.00	$967,166.63	$0.00	$967,166.63	$38,535.56	$-38,535.56	$928,631.07	$144,512.01	$-105,976.45	$124,312.04	$20,199.97	$-85,776.48
	TOTAL CONCEPTO	$953,966.63	$15,000.00	$-1,800.00	$967,166.63	$0.00	$967,166.63	$38,535.56	$-38,535.56	$928,631.07	$144,512.01	$-105,976.45	$124,312.04	$20,199.97	$-85,776.48
3571 - 3571 MTTO. MAQUINARIA Y EQ.															
1 - Recursos Fiscales		$281,783.11	$4,436.00	$-84.00	$286,135.11	$0.00	$286,135.11	$0.00	$0.00	$286,135.11	$0.00	$0.00	$4,176.00	$-4,176.00	$-4,176.00
	TOTAL CONCEPTO	$281,783.11	$4,436.00	$-84.00	$286,135.11	$0.00	$286,135.11	$0.00	$0.00	$286,135.11	$0.00	$0.00	$4,176.00	$-4,176.00	$-4,176.00
3573 - 3573 MTTO. DE ESTACIONOMETROS															
1 - Recursos Fiscales		$100,000.00	$0.00	$-90,068.05	$9,931.95	$0.00	$9,931.95	$0.00	$0.00	$9,931.95	$9,931.92	$-9,931.92	$0.00	$9,931.92	$0.00
	TOTAL CONCEPTO	$100,000.00	$0.00	$-90,068.05	$9,931.95	$0.00	$9,931.95	$0.00	$0.00	$9,931.95	$9,931.92	$-9,931.92	$0.00	$9,931.92	$0.00
3581 - 3581 CUOTAS SIMEPRODE															
5 - Recursos Federales		$3,600,000.00	$12,154,781.31	$-3,600,000.00	$12,154,781.31	$8,893,728.45	$3,261,052.86	$301,614.95	$8,592,113.50	$11,853,166.36	$0.00	$301,614.95	$2,959,436.91	$-2,959,436.91	$-2,657,821.96
	TOTAL CONCEPTO	$3,600,000.00	$12,154,781.31	$-3,600,000.00	$12,154,781.31	$8,893,728.45	$3,261,052.86	$301,614.95	$8,592,113.50	$11,853,166.36	$0.00	$301,614.95	$2,959,436.91	$-2,959,436.91	$-2,657,821.96
3582 - 3582 RECOLECCION Y TRANSPORTACION RESID															
5 - Recursos Federales		$16,800,000.00	$74,400,000.00	$-16,800,000.00	$74,400,000.00	$63,040,354.89	$11,359,645.11	$0.00	$63,040,354.89	$74,400,000.00	$0.00	$0.00	$11,359,645.10	$-11,359,645.10	$-11,359,645.10

MUNICIPIO DE SAN NICOLAS DE LOS GARZA, N.L.

(b) Estado sobre el Ejercicio del Presupuesto por: Ramo o Dependencia / Clasificación Económica

Marzo de 2017

Divisor: Pesos

Tipo de gasto: Todos

Fuente de financiamiento: Todas

RAMO O DEPENDENCIA / TIPO DE GASTO / CONCEPTO / FUENTE DE FINANCIAMIENTO	Saldos													
	Presupuesto de Egresos Aprobado 1	Ampliaciones 2	Reducciones 3	Presupuesto Vigente 4	Comprometido 5	Presupuesto disponible para comprometer 6=(4-5)	Devengado 7	Compromisos sin devengar 8=(5-7)	Presupuesto vigente sin devengar 9=(4-7)	Ejercido 10	Devengado sin ejercer 11=(7-10)	Pagado 12	Ejercido sin pagar 13=(10-12)	Cuentas por pagar 14=(7-12)
TOTAL CONCEPTO	$16,800,000.00	$74,400,000.00	$-16,800,000.00	$74,400,000.00	$63,040,354.89	$11,359,645.11	$0.00	$63,040,354.89	$74,400,000.00	$0.00	$0.00	$11,359,645.10	$-11,359,645.10	$-11,359,645.10
3583 - 3583 DESECHOS PATOLOGICOS														
1 - Recursos Fiscales	$15,000.00	$0.00	$0.00	$15,000.00	$0.00	$15,000.00	$0.00	$0.00	$15,000.00	$0.00	$0.00	$0.00	$0.00	$0.00
TOTAL CONCEPTO	$15,000.00	$0.00	$0.00	$15,000.00	$0.00	$15,000.00	$0.00	$0.00	$15,000.00	$0.00	$0.00	$0.00	$0.00	$0.00
3584 - 3584 SERVICIOS DE LAVANDERIA														
1 - Recursos Fiscales	$420,000.00	$0.00	$0.00	$420,000.00	$300,000.00	$120,000.00	$0.00	$300,000.00	$420,000.00	$0.00	$0.00	$0.00	$0.00	$0.00
TOTAL CONCEPTO	$420,000.00	$0.00	$0.00	$420,000.00	$300,000.00	$120,000.00	$0.00	$300,000.00	$420,000.00	$0.00	$0.00	$0.00	$0.00	$0.00
3585 - 3585 SERVICIO DE DESINFECCION														
1 - Recursos Fiscales	$35,000.00	$478,266.67	$-11,666.66	$501,600.01	$334,060.00	$167,540.01	$167,040.00	$167,020.00	$334,560.01	$0.00	$167,040.00	$0.00	$0.00	$167,040.00
TOTAL CONCEPTO	$35,000.00	$478,266.67	$-11,666.66	$501,600.01	$334,060.00	$167,540.01	$167,040.00	$167,020.00	$334,560.01	$0.00	$167,040.00	$0.00	$0.00	$167,040.00
3591 - 3591 MTTO. DE PARQUES Y JARDINES														
1 - Recursos Fiscales	$71,571,104.00	$39,535.00	$-13,129,187.31	$58,481,451.69	$48,706,444.66	$9,775,007.03	$930,751.49	$47,775,693.17	$57,550,700.20	$1,061,661.09	$-130,909.60	$5,367,590.64	$-4,305,929.55	$-4,436,839.15
TOTAL CONCEPTO	$71,571,104.00	$39,535.00	$-13,129,187.31	$58,481,451.69	$48,706,444.66	$9,775,007.03	$930,751.49	$47,775,693.17	$57,550,700.20	$1,061,661.09	$-130,909.60	$5,367,590.64	$-4,305,929.55	$-4,436,839.15
3611 - 3611 RADIO, PRENSA, T.V, Y PUBLICIDAD														
1 - Recursos Fiscales	$17,340,000.00	$17,232,007.05	$-16,945,610.94	$17,626,396.11	$15,414,216.94	$2,212,179.17	$528,973.37	$14,885,243.57	$17,097,422.74	$15,033.60	$513,939.77	$1,297,707.68	$-1,282,674.08	$-768,734.31
TOTAL CONCEPTO	$17,340,000.00	$17,232,007.05	$-16,945,610.94	$17,626,396.11	$15,414,216.94	$2,212,179.17	$528,973.37	$14,885,243.57	$17,097,422.74	$15,033.60	$513,939.77	$1,297,707.68	$-1,282,674.08	$-768,734.31
3711 - 3711 BOLETO DE AVION														
1 - Recursos Fiscales	$131,250.33	$33,352.00	$-23,882.00	$140,720.33	$0.00	$140,720.33	$0.00	$0.00	$140,720.33	$0.00	$0.00	$55,007.96	$-55,007.96	$-55,007.96
TOTAL CONCEPTO	$131,250.33	$33,352.00	$-23,882.00	$140,720.33	$0.00	$140,720.33	$0.00	$0.00	$140,720.33	$0.00	$0.00	$55,007.96	$-55,007.96	$-55,007.96
3721 - 3721 PASAJES DE TRANSPORTE TERRESTRE														
1 - Recursos Fiscales	$22,916.22	$9,111.00	$-1,251.00	$30,776.22	$0.00	$30,776.22	$0.00	$0.00	$30,776.22	$0.00	$0.00	$11,762.69	$-11,762.69	$-11,762.69
TOTAL CONCEPTO	$22,916.22	$9,111.00	$-1,251.00	$30,776.22	$0.00	$30,776.22	$0.00	$0.00	$30,776.22	$0.00	$0.00	$11,762.69	$-11,762.69	$-11,762.69
3751 - 3751 GASTOS DE VIAJE														
1 - Recursos Fiscales	$34,375.00	$11,928.00	$-2,550.00	$43,753.00	$0.00	$43,753.00	$0.00	$0.00	$43,753.00	$0.00	$0.00	$17,405.52	$-17,405.52	$-17,405.52
TOTAL CONCEPTO	$34,375.00	$11,928.00	$-2,550.00	$43,753.00	$0.00	$43,753.00	$0.00	$0.00	$43,753.00	$0.00	$0.00	$17,405.52	$-17,405.52	$-17,405.52
3811 - 3811 INFORME ANUAL														
1 - Recursos Fiscales	$0.00	$0.00	$0.00	$0.00	$0.00	$0.00	$0.00	$0.00	$0.00	$0.00	$0.00	$0.00	$0.00	$0.00
TOTAL CONCEPTO	$0.00	$0.00	$0.00	$0.00	$0.00	$0.00	$0.00	$0.00	$0.00	$0.00	$0.00	$0.00	$0.00	$0.00
3821 - 3821 ACTIVIDADES CIVICAS, CULTURALES Y														
1 - Recursos Fiscales	$2,021,010.25	$80,372.00	$-175,915.42	$1,925,466.83	$8,462.00	$1,917,004.83	$8,120.00	$342.00	$1,917,346.83	$57,420.00	$-49,300.00	$120,368.69	$-62,948.69	$-112,248.69
TOTAL CONCEPTO	$2,021,010.25	$80,372.00	$-175,915.42	$1,925,466.83	$8,462.00	$1,917,004.83	$8,120.00	$342.00	$1,917,346.83	$57,420.00	$-49,300.00	$120,368.69	$-62,948.69	$-112,248.69
3822 - 3822 EVENTOS OFICIALES														
1 - Recursos Fiscales	$2,824,611.50	$2,296,666.96	$-545,666.66	$4,575,611.80	$1,365,000.00	$3,210,611.80	$0.00	$1,365,000.00	$4,575,611.80	$38,767.20	$-38,767.20	$1,966,497.83	$-1,927,730.63	$-1,966,497.83

MUNICIPIO DE SAN NICOLAS DE LOS GARZA, N.L.

(b) Estado sobre el Ejercicio del Presupuesto por: Ramo o Dependencia / Clasificación Económica

Marzo de 2017

Divisor: Pesos

Tipo de gasto: Todos

Fuente de financiamiento: Todas

RAMO O DEPENDENCIA / TIPO DE GASTO / CONCEPTO / FUENTE DE FINANCIAMIENTO		Saldos													
		Presupuesto de Egresos Aprobado	Ampliaciones	Reducciones	Presupuesto Vigente	Comprometido	Presupuesto disponible para comprometer	Devengado	Compromisos sin devengar	Presupuesto vigente sin devengar	Ejercido	Devengado sin ejercer	Pagado	Ejercido sin pagar	Cuentas por pagar
		1	2	3	4	5	6=(4-5)	7	8=(5-7)	9=(4-7)	10	11=(7-10)	12	13=(10-12)	14=(7-12)
	TOTAL CONCEPTO	$2,824,611.50	$2,296,668.96	$-545,666.66	$4,575,611.80	$1,365,000.00	$3,210,611.80	$0.00	$1,365,000.00	$4,575,611.80	$38,767.20	$-38,767.20	$1,966,497.83	$-1,927,730.63	$-1,966,497.83
3823 - 3823 FESTEJOS NAVIDEÑOS															
1 - Recursos Fiscales		$0.00	$194,000.00	$0.00	$194,000.00	$0.00	$194,000.00	$0.00	$0.00	$194,000.00	$75,400.00	$-75,400.00	$4,952.08	$70,447.92	$-4,952.08
	TOTAL CONCEPTO	$0.00	$194,000.00	$0.00	$194,000.00	$0.00	$194,000.00	$0.00	$0.00	$194,000.00	$75,400.00	$-75,400.00	$4,952.08	$70,447.92	$-4,952.08
3825 - 3825 RECREACION POPULAR															
1 - Recursos Fiscales		$1,400,813.75	$80,181.00	$-393,255.32	$1,087,739.43	$282,332.40	$805,407.03	$1,191.32	$281,141.08	$1,086,548.11	$23,857.72	$-22,666.40	$159,761.30	$-135,903.58	$-158,569.98
	TOTAL CONCEPTO	$1,400,813.75	$80,181.00	$-393,255.32	$1,087,739.43	$282,332.40	$805,407.03	$1,191.32	$281,141.08	$1,086,548.11	$23,857.72	$-22,666.40	$159,761.30	$-135,903.58	$-158,569.98
3826 - 3826 LINEA DIRECTA															
1 - Recursos Fiscales		$150,000.00	$150,000.00	$-150,000.00	$150,000.00	$10,040.38	$139,959.62	$17,127.96	$-7,087.60	$132,872.02	$24,371.60	$-7,243.62	$31,702.80	$-7,331.20	$-14,574.82
	TOTAL CONCEPTO	$150,000.00	$150,000.00	$-150,000.00	$150,000.00	$10,040.38	$139,959.62	$17,127.96	$-7,087.60	$132,872.02	$24,371.60	$-7,243.62	$31,702.80	$-7,331.20	$-14,574.82
3827 - 3827 OTROS GASTOS DE ORDEN SOCIAL															
1 - Recursos Fiscales		$0.00	$159,768.06	$0.00	$159,768.06	$0.00	$159,768.06	$0.00	$0.00	$159,768.06	$6,062.16	$-6,062.16	$151,949.47	$-145,887.31	$-151,949.47
	TOTAL CONCEPTO	$0.00	$159,768.06	$0.00	$159,768.06	$0.00	$159,768.06	$0.00	$0.00	$159,768.06	$6,062.16	$-6,062.16	$151,949.47	$-145,887.31	$-151,949.47
3851 - 3851 GASTOS DE REPRESENTACION															
1 - Recursos Fiscales		$87,500.33	$1,272.00	$-41,770.00	$47,002.33	$0.00	$47,002.33	$0.00	$0.00	$47,002.33	$0.00	$0.00	$972.00	$-972.00	$-972.00
	TOTAL CONCEPTO	$87,500.33	$1,272.00	$-41,770.00	$47,002.33	$0.00	$47,002.33	$0.00	$0.00	$47,002.33	$0.00	$0.00	$972.00	$-972.00	$-972.00
3920 - IMPUESTOS Y DERECHOS															
1 - Recursos Fiscales		$0.00	$12,000.00	$-12,000.00	$0.00	$0.00	$0.00	$0.00	$0.00	$0.00	$0.00	$0.00	$0.00	$0.00	$0.00
	TOTAL CONCEPTO	$0.00	$12,000.00	$-12,000.00	$0.00	$0.00	$0.00	$0.00	$0.00	$0.00	$0.00	$0.00	$0.00	$0.00	$0.00
3921 - 3921 REFRENDOS, PLACAS Y TENENCIAS															
1 - Recursos Fiscales		$2,435,256.11	$181,095.00	$-161,082.00	$2,455,269.11	$0.00	$2,455,269.11	$0.00	$0.00	$2,455,269.11	$7,597.00	$-7,597.00	$1,263,512.79	$-1,255,915.79	$-1,263,512.79
	TOTAL CONCEPTO	$2,435,256.11	$181,095.00	$-161,082.00	$2,455,269.11	$0.00	$2,455,269.11	$0.00	$0.00	$2,455,269.11	$7,597.00	$-7,597.00	$1,263,512.79	$-1,255,915.79	$-1,263,512.79
3951 - 3951 MULTAS Y GASTOS LEGALES															
1 - Recursos Fiscales		$0.00	$130,485.78	$0.00	$130,485.78	$0.00	$130,485.78	$11,920.00	$-11,920.00	$118,565.78	$54,866.00	$-42,946.00	$44,754.11	$10,111.89	$-32,834.11
	TOTAL CONCEPTO	$0.00	$130,485.78	$0.00	$130,485.78	$0.00	$130,485.78	$11,920.00	$-11,920.00	$118,565.78	$54,866.00	$-42,946.00	$44,754.11	$10,111.89	$-32,834.11
3981 - 3981 IMPUESTO SOBRE NOMINA ESTATAL															
1 - Recursos Fiscales		$4,416,053.25	$2,214,509.06	$-1,337,563.00	$5,292,999.31	$0.00	$5,292,999.31	$0.00	$0.00	$5,292,999.31	$0.00	$0.00	$4,151,915.38	$-4,151,915.38	$-4,151,915.38
	TOTAL CONCEPTO	$4,416,053.25	$2,214,509.06	$-1,337,563.00	$5,292,999.31	$0.00	$5,292,999.31	$0.00	$0.00	$5,292,999.31	$0.00	$0.00	$4,151,915.38	$-4,151,915.38	$-4,151,915.38
3991 - 3991 CUOTAS Y SUSCRIPCIONES															
1 - Recursos Fiscales		$68,874.00	$132,651.00	$-68,874.00	$132,651.00	$0.00	$132,651.00	$0.00	$0.00	$132,651.00	$0.00	$0.00	$130,938.19	$-130,938.19	$-130,938.19
	TOTAL CONCEPTO	$68,874.00	$132,651.00	$-68,874.00	$132,651.00	$0.00	$132,651.00	$0.00	$0.00	$132,651.00	$0.00	$0.00	$130,938.19	$-130,938.19	$-130,938.19
4213 - 4213 APORT. AL INSTITUTO DE PLANEACION															
1 - Recursos Fiscales		$475,000.00	$1.00	$0.00	$475,001.00	$0.00	$475,001.00	$158,333.33	$-158,333.33	$316,667.67	$0.00	$158,333.33	$316,666.68	$-316,666.68	$-158,333.35

MUNICIPIO DE SAN NICOLAS DE LOS GARZA, N.L.

(b) Estado sobre el Ejercicio del Presupuesto por: Ramo o Dependencia / Clasificación Económica

Marzo de 2017

Divisor: Pesos

Tipo de gasto: Todos

Fuente de financiamiento: Todas

RAMO O DEPENDENCIA / TIPO DE GASTO / CONCEPTO / FUENTE DE FINANCIAMIENTO		Saldos													
		Presupuesto de Egresos Aprobado	Ampliaciones	Reducciones	Presupuesto Vigente	Comprometido	Presupuesto disponible para comprometer	Devengado	Compromisos sin devengar	Presupuesto vigente sin devengar	Ejercido	Devengado sin ejercer	Pagado	Ejercido sin pagar	Cuentas por pagar
		1	2	3	4	5	6=(4-5)	7	8=(5-7)	9=(4-7)	10	11=(7-10)	12	13=(10-12)	14=(7-12)
	TOTAL CONCEPTO	$475,000.00	$1.00	$0.00	$475,001.00	$0.00	$475,001.00	$158,333.33	$-158,333.33	$316,667.67	$0.00	$158,333.33	$316,666.68	$-316,666.68	$-158,333.35
4214 - 4214 APORT. INSTITUTO MUNICIPAL DEL DEP															
1 - Recursos Fiscales		$0.00	$0.00	$0.00	$0.00	$0.00	$0.00	$0.00	$0.00	$0.00	$0.00	$0.00	$0.00	$0.00	$0.00
	TOTAL CONCEPTO	$0.00	$0.00	$0.00	$0.00	$0.00	$0.00	$0.00	$0.00	$0.00	$0.00	$0.00	$0.00	$0.00	$0.00
4411 - 4411 APOYOS ECONOMICOS Y MAT. A PERS															
1 - Recursos Fiscales		$2,158,500.00	$3,306,281.00	$-0.04	$5,464,780.96	$3,231,586.00	$2,233,194.96	$1,550.00	$3,230,036.00	$5,463,230.96	$50,310.00	$-48,760.00	$423,240.00	$-372,930.00	$-421,690.00
	TOTAL CONCEPTO	$2,158,500.00	$3,306,281.00	$-0.04	$5,464,780.96	$3,231,586.00	$2,233,194.96	$1,550.00	$3,230,036.00	$5,463,230.96	$50,310.00	$-48,760.00	$423,240.00	$-372,930.00	$-421,690.00
4412 - 4412 ALIMENTOS Y DESPENSAS AL ADULTO MAY															
1 - Recursos Fiscales		$727,300.00	$997,500.00	$-727,300.00	$997,500.00	$856,899.99	$140,600.01	$0.00	$856,899.99	$997,500.00	$28,408.06	$-28,408.06	$112,191.95	$-83,783.89	$-112,191.95
	TOTAL CONCEPTO	$727,300.00	$997,500.00	$-727,300.00	$997,500.00	$856,899.99	$140,600.01	$0.00	$856,899.99	$997,500.00	$28,408.06	$-28,408.06	$112,191.95	$-83,783.89	$-112,191.95
4451 - 4451 APORT. PARA AGRUP. CIVICAS, CULT.Y															
1 - Recursos Fiscales		$5,500,000.00	$10,058,333.32	$-1,833,333.33	$13,724,999.99	$957,834.78	$12,767,165.21	$5,488,000.00	$-4,530,165.22	$8,236,999.99	$551,101.60	$4,936,898.40	$6,393,520.20	$-5,842,418.60	$-905,520.20
	TOTAL CONCEPTO	$5,500,000.00	$10,058,333.32	$-1,833,333.33	$13,724,999.99	$957,834.78	$12,767,165.21	$5,488,000.00	$-4,530,165.22	$8,236,999.99	$551,101.60	$4,936,898.40	$6,393,520.20	$-5,842,418.60	$-905,520.20
4452 - 4452 AYUDAS SOCIALES A INSTITUCIONES SIN															
1 - Recursos Fiscales		$37,500.00	$20,000.00	$0.00	$57,500.00	$0.00	$57,500.00	$0.00	$0.00	$57,500.00	$0.00	$0.00	$20,000.00	$-20,000.00	$-20,000.00
	TOTAL CONCEPTO	$37,500.00	$20,000.00	$0.00	$57,500.00	$0.00	$57,500.00	$0.00	$0.00	$57,500.00	$0.00	$0.00	$20,000.00	$-20,000.00	$-20,000.00
4511 - 4511 SUELDOS PERSONAL CONFIANZA															
1 - Recursos Fiscales		$15,776,058.00	$0.00	$-5,155,451.26	$10,620,606.74	$0.00	$10,620,606.74	$0.00	$0.00	$10,620,606.74	$157,802.97	$-157,802.97	$9,024,842.70	$-8,867,039.74	$-9,024,842.70
	TOTAL CONCEPTO	$15,776,058.00	$0.00	$-5,155,451.26	$10,620,606.74	$0.00	$10,620,606.74	$0.00	$0.00	$10,620,606.74	$157,802.97	$-157,802.97	$9,024,842.70	$-8,867,039.74	$-9,024,842.70
4512 - 4512 SUELDOS SINDICALIZADOS															
1 - Recursos Fiscales		$0.00	$0.00	$0.00	$0.00	$0.00	$0.00	$0.00	$0.00	$0.00	$0.00	$0.00	$0.00	$0.00	$0.00
	TOTAL CONCEPTO	$0.00	$0.00	$0.00	$0.00	$0.00	$0.00	$0.00	$0.00	$0.00	$0.00	$0.00	$0.00	$0.00	$0.00
4513 - 4513 AGUINALDO															
1 - Recursos Fiscales		$0.00	$0.00	$0.00	$0.00	$0.00	$0.00	$0.00	$0.00	$0.00	$0.00	$0.00	$0.00	$0.00	$0.00
	TOTAL CONCEPTO	$0.00	$0.00	$0.00	$0.00	$0.00	$0.00	$0.00	$0.00	$0.00	$0.00	$0.00	$0.00	$0.00	$0.00
4514 - 4514 OTROS CONCEPTOS ADICIONALES															
1 - Recursos Fiscales		$0.00	$0.00	$0.00	$0.00	$0.00	$0.00	$0.00	$0.00	$0.00	$0.00	$0.00	$0.00	$0.00	$0.00
	TOTAL CONCEPTO	$0.00	$0.00	$0.00	$0.00	$0.00	$0.00	$0.00	$0.00	$0.00	$0.00	$0.00	$0.00	$0.00	$0.00
4515 - 4515 SERVICIOS MEDICOS															
1 - Recursos Fiscales		$0.00	$14,606,368.72	$-39,584.00	$14,566,784.72	$8,014,639.04	$6,552,145.68	$674,795.40	$7,339,843.64	$13,891,989.32	$0.00	$674,795.40	$688,823.92	$-688,823.92	$-14,028.52
	TOTAL CONCEPTO	$0.00	$14,606,368.72	$-39,584.00	$14,566,784.72	$8,014,639.04	$6,552,145.68	$674,795.40	$7,339,843.64	$13,891,989.32	$0.00	$674,795.40	$688,823.92	$-688,823.92	$-14,028.52
4521 - 4521 SUELDO PERSONAL CONFIANZA															
1 - Recursos Fiscales		$17,447,751.00	$0.00	$-4,500,000.00	$12,947,751.00	$0.00	$12,947,751.00	$0.00	$0.00	$12,947,751.00	$610,885.20	$-610,885.20	$12,257,283.97	$-11,646,398.77	$-12,257,283.97

MUNICIPIO DE SAN NICOLAS DE LOS GARZA, N.L.

(b) Estado sobre el Ejercicio del Presupuesto por: Ramo o Dependencia / Clasificación Económica

Marzo de 2017

Divisor: Pesos

Tipo de gasto: Todos

Fuente de financiamiento: Todas

RAMO O DEPENDENCIA / TIPO DE GASTO / CONCEPTO / FUENTE DE FINANCIAMIENTO		Saldos													
		Presupuesto de Egresos Aprobado 1	Ampliaciones 2	Reducciones 3	Presupuesto Vigente 4	Comprometido 5	Presupuesto disponible para comprometer 6=(4-5)	Devengado 7	Compromisos sin devengar 8=(5-7)	Presupuesto vigente sin devengar 9=(4-7)	Ejercido 10	Devengado sin ejercer 11=(7-10)	Pagado 12	Ejercido sin pagar 13=(10-12)	Cuentas por pagar 14=(7-12)
	TOTAL CONCEPTO	$17,447,751.00	$0.00	$-4,500,000.00	$12,947,751.00	$0.00	$12,947,751.00	$0.00	$0.00	$12,947,751.00	$610,885.20	$-610,885.20	$12,257,283.97	$-11,646,398.77	$-12,257,283.97
4522 - 4522 SUELDOS SINDICALIZADOS															
1 - Recursos Fiscales		$0.00	$0.00	$0.00	$0.00	$0.00	$0.00	$0.00	$0.00	$0.00	$0.00	$0.00	$0.00	$0.00	$0.00
	TOTAL CONCEPTO	$0.00	$0.00	$0.00	$0.00	$0.00	$0.00	$0.00	$0.00	$0.00	$0.00	$0.00	$0.00	$0.00	$0.00
4523 - 4523 AGUINALDO															
1 - Recursos Fiscales		$0.00	$0.00	$0.00	$0.00	$0.00	$0.00	$0.00	$0.00	$0.00	$0.00	$0.00	$0.00	$0.00	$0.00
	TOTAL CONCEPTO	$0.00	$0.00	$0.00	$0.00	$0.00	$0.00	$0.00	$0.00	$0.00	$0.00	$0.00	$0.00	$0.00	$0.00
4524 - 4524 OTROS CONCEPTOS ADICIONALES															
1 - Recursos Fiscales		$0.00	$0.00	$0.00	$0.00	$0.00	$0.00	$0.00	$0.00	$0.00	$0.00	$0.00	$0.00	$0.00	$0.00
	TOTAL CONCEPTO	$0.00	$0.00	$0.00	$0.00	$0.00	$0.00	$0.00	$0.00	$0.00	$0.00	$0.00	$0.00	$0.00	$0.00
4525 - 4525 SERVICIOS MEDICOS															
1 - Recursos Fiscales		$0.00	$12,852,263.68	$-99,823.00	$12,552,440.68	$6,648,855.73	$5,903,584.95	$424,030.55	$6,224,825.18	$12,128,410.13	$0.00	$424,030.55	$417,061.34	$-417,061.34	$6,969.21
	TOTAL CONCEPTO	$0.00	$12,852,263.68	$-99,823.00	$12,552,440.68	$6,648,855.73	$5,903,584.95	$424,030.55	$6,224,825.18	$12,128,410.13	$0.00	$424,030.55	$417,061.34	$-417,061.34	$6,969.21
5111 - 5111 EQUIPO DE OFICINA															
1 - Recursos Fiscales		$0.00	$0.00	$0.00	$0.00	$0.00	$0.00	$0.00	$0.00	$0.00	$0.00	$0.00	$0.00	$0.00	$0.00
	TOTAL CONCEPTO	$0.00	$0.00	$0.00	$0.00	$0.00	$0.00	$0.00	$0.00	$0.00	$0.00	$0.00	$0.00	$0.00	$0.00
5151 - 5151 EQ. DE COMPUTO															
1 - Recursos Fiscales		$0.00	$2,900.00	$0.00	$2,900.00	$0.00	$2,900.00	$2,900.00	$-2,900.00	$0.00	$0.00	$2,900.00	$0.00	$0.00	$2,900.00
	TOTAL CONCEPTO	$0.00	$2,900.00	$0.00	$2,900.00	$0.00	$2,900.00	$2,900.00	$-2,900.00	$0.00	$0.00	$2,900.00	$0.00	$0.00	$2,900.00
5231 - 5231 EQ. DE VIDEO Y FOTOGRAFIA															
1 - Recursos Fiscales		$0.00	$246,687.20	$0.00	$246,687.20	$0.00	$246,687.20	$32,155.40	$-32,155.40	$214,531.80	$214,530.40	$-182,375.00	$0.00	$214,530.40	$32,155.40
	TOTAL CONCEPTO	$0.00	$246,687.20	$0.00	$246,687.20	$0.00	$246,687.20	$32,155.40	$-32,155.40	$214,531.80	$214,530.40	$-182,375.00	$0.00	$214,530.40	$32,155.40
5291 - 5291 EQ. MUSICAL Y DE SONIDO															
1 - Recursos Fiscales		$0.00	$80,000.00	$-80,000.00	$0.00	$0.00	$0.00	$0.00	$0.00	$0.00	$0.00	$0.00	$0.00	$0.00	$0.00
	TOTAL CONCEPTO	$0.00	$80,000.00	$-80,000.00	$0.00	$0.00	$0.00	$0.00	$0.00	$0.00	$0.00	$0.00	$0.00	$0.00	$0.00
5292 - 5292 EQ. EDUCACIONAL Y RECREATIVO															
1 - Recursos Fiscales		$0.00	$0.00	$0.00	$0.00	$0.00	$0.00	$0.00	$0.00	$0.00	$0.00	$0.00	$0.00	$0.00	$0.00
	TOTAL CONCEPTO	$0.00	$0.00	$0.00	$0.00	$0.00	$0.00	$0.00	$0.00	$0.00	$0.00	$0.00	$0.00	$0.00	$0.00
5411 - 5411 EQ. DE TRANSPORTE															
1 - Recursos Fiscales		$2,500,000.00	$187,000.00	$-2,499,999.99	$187,000.01	$0.00	$187,000.01	$0.00	$0.00	$187,000.01	$187,000.00	$-187,000.00	$0.00	$187,000.00	$0.00
	TOTAL CONCEPTO	$2,500,000.00	$187,000.00	$-2,499,999.99	$187,000.01	$0.00	$187,000.01	$0.00	$0.00	$187,000.01	$187,000.00	$-187,000.00	$0.00	$187,000.00	$0.00
54111 - 54111 FORTASEG															
5 - Recursos Federales		$0.00	$0.00	$0.00	$0.00	$0.00	$0.00	$0.00	$0.00	$0.00	$0.00	$0.00	$0.00	$0.00	$0.00

MUNICIPIO DE SAN NICOLAS DE LOS GARZA, N.L.

(b) Estado sobre el Ejercicio del Presupuesto por: Ramo o Dependencia / Clasificación Económica

Marzo de 2017

Divisor: Pesos

Tipo de gasto: Todos

Fuente de financiamiento: Todas

RAMO O DEPENDENCIA / TIPO DE GASTO / CONCEPTO / FUENTE DE FINANCIAMIENTO	Saldos													
	Presupuesto de Egresos Aprobado 1	Ampliaciones 2	Reducciones 3	Presupuesto Vigente 4	Comprometido 5	Presupuesto disponible para comprometer 6=(4-5)	Devengado 7	Compromisos sin devengar 8=(5-7)	Presupuesto vigente sin devengar 9=(4-7)	Ejercido 10	Devengado sin ejercer 11=(7-10)	Pagado 12	Ejercido sin pagar 13=(10-12)	Cuentas por pagar 14=(7-12)
TOTAL CONCEPTO	$0.00	$0.00	$0.00	$0.00	$0.00	$0.00	$0.00	$0.00	$0.00	$0.00	$0.00	$0.00	$0.00	$0.00
5492 - 5492 FORTASEG														
5 - Recursos Federales	$0.00	$0.00	$0.00	$0.00	$0.00	$0.00	$0.00	$0.00	$0.00	$0.00	$0.00	$0.00	$0.00	$0.00
TOTAL CONCEPTO	$0.00	$0.00	$0.00	$0.00	$0.00	$0.00	$0.00	$0.00	$0.00	$0.00	$0.00	$0.00	$0.00	$0.00
5631 - 5631 MAQUINARIA Y EQ. DE CONSTRUCCION														
1 - Recursos Fiscales	$2,622,616.51	$81,000.00	$-712,316.00	$1,991,300.51	$165,823.01	$1,825,477.50	$0.00	$165,823.01	$1,991,300.51	$0.00	$0.00	$537,273.72	$-537,273.72	$-537,273.72
TOTAL CONCEPTO	$2,622,616.51	$81,000.00	$-712,316.00	$1,991,300.51	$165,823.01	$1,825,477.50	$0.00	$165,823.01	$1,991,300.51	$0.00	$0.00	$537,273.72	$-537,273.72	$-537,273.72
5641 - 5641 CLIMA Y CALEFACCION														
1 - Recursos Fiscales	$0.00	$292,320.00	$0.00	$292,320.00	$0.00	$292,320.00	$0.00	$0.00	$292,320.00	$146,160.00	$-146,160.00	$146,160.00	$0.00	$-146,160.00
TOTAL CONCEPTO	$0.00	$292,320.00	$0.00	$292,320.00	$0.00	$292,320.00	$0.00	$0.00	$292,320.00	$146,160.00	$-146,160.00	$146,160.00	$0.00	$-146,160.00
5671 - 5671 HERRAMIENTAS Y MAQUINAS-HERRAMIENTA														
1 - Recursos Fiscales	$0.00	$45,356.00	$0.00	$45,356.00	$0.00	$45,356.00	$0.00	$0.00	$45,356.00	$22,678.00	$-22,678.00	$22,678.00	$0.00	$-22,678.00
TOTAL CONCEPTO	$0.00	$45,356.00	$0.00	$45,356.00	$0.00	$45,356.00	$0.00	$0.00	$45,356.00	$22,678.00	$-22,678.00	$22,678.00	$0.00	$-22,678.00
5691 - 5691 OTROS EQ.S														
1 - Recursos Fiscales	$0.00	$56,260.00	$0.00	$56,260.00	$0.00	$56,260.00	$0.00	$0.00	$56,260.00	$28,130.00	$-28,130.00	$28,130.00	$0.00	$-28,130.00
TOTAL CONCEPTO	$0.00	$56,260.00	$0.00	$56,260.00	$0.00	$56,260.00	$0.00	$0.00	$56,260.00	$28,130.00	$-28,130.00	$28,130.00	$0.00	$-28,130.00
5911 - 5911 SOFTWARE														
1 - Recursos Fiscales	$0.00	$160,343.37	$0.00	$160,343.37	$140,294.00	$20,049.37	$20,049.36	$120,244.64	$140,294.01	$0.00	$20,049.36	$0.00	$0.00	$20,049.36
TOTAL CONCEPTO	$0.00	$160,343.37	$0.00	$160,343.37	$140,294.00	$20,049.37	$20,049.36	$120,244.64	$140,294.01	$0.00	$20,049.36	$0.00	$0.00	$20,049.36
5971 - 5971 LICENCIAS INFORMATICAS														
1 - Recursos Fiscales	$750,000.00	$0.00	$-750,000.00	$0.00	$0.00	$0.00	$0.00	$0.00	$0.00	$0.00	$0.00	$0.00	$0.00	$0.00
TOTAL CONCEPTO	$750,000.00	$0.00	$-750,000.00	$0.00	$0.00	$0.00	$0.00	$0.00	$0.00	$0.00	$0.00	$0.00	$0.00	$0.00
6115 - 6115 PASO A DESV. AV. ROMULO GZA AV. CHU														
5 - Recursos Federales	$0.00	$180,900.00	$0.00	$180,900.00	$0.00	$180,900.00	$0.00	$0.00	$180,900.00	$0.00	$0.00	$180,900.00	$-180,900.00	$-180,900.00
TOTAL CONCEPTO	$0.00	$180,900.00	$0.00	$180,900.00	$0.00	$180,900.00	$0.00	$0.00	$180,900.00	$0.00	$0.00	$180,900.00	$-180,900.00	$-180,900.00
6121 - 6121 ALUMBRADO PUBLICO														
1 - Recursos Fiscales	$0.00	$137,228.00	$0.00	$137,228.00	$0.00	$137,228.00	$0.00	$0.00	$137,228.00	$0.00	$0.00	$137,228.00	$-137,228.00	$-137,228.00
TOTAL CONCEPTO	$0.00	$137,228.00	$0.00	$137,228.00	$0.00	$137,228.00	$0.00	$0.00	$137,228.00	$0.00	$0.00	$137,228.00	$-137,228.00	$-137,228.00
61239 - 61239 REHAB. DE PLAZAS PUB. VARIOS PUNTO														
5 - Recursos Federales	$0.00	$0.00	$0.00	$0.00	$0.00	$0.00	$0.00	$0.00	$0.00	$0.00	$0.00	$0.00	$0.00	$0.00
TOTAL CONCEPTO	$0.00	$0.00	$0.00	$0.00	$0.00	$0.00	$0.00	$0.00	$0.00	$0.00	$0.00	$0.00	$0.00	$0.00
61240 - 61240 CONST. DEL CAMELLON OTE Y PTE.														
5 - Recursos Federales	$0.00	$0.00	$0.00	$0.00	$0.00	$0.00	$0.00	$0.00	$0.00	$0.00	$0.00	$0.00	$0.00	$0.00

MUNICIPIO DE SAN NICOLAS DE LOS GARZA, N.L.

(b) Estado sobre el Ejercicio del Presupuesto por: Ramo o Dependencia / Clasificación Económica

Marzo de 2017

Divisor: Pesos

Tipo de gasto: Todos

Fuente de financiamiento: Todas

RAMO O DEPENDENCIA / TIPO DE GASTO / CONCEPTO / FUENTE DE FINANCIAMIENTO		Saldos													
		Presupuesto de Egresos Aprobado	Ampliaciones	Reducciones	Presupuesto Vigente	Comprometido	Presupuesto disponible para comprometer	Devengado	Compromisos sin devengar	Presupuesto vigente sin devengar	Ejercido	Devengado sin ejercer	Pagado	Ejercido sin pagar	Cuentas por pagar
		1	2	3	4	5	6=(4-5)	7	8=(5-7)	9=(4-7)	10	11=(7-10)	12	13=(10-12)	14=(7-12)
	TOTAL CONCEPTO	$0.00	$0.00	$0.00	$0.00	$0.00	$0.00	$0.00	$0.00	$0.00	$0.00	$0.00	$0.00	$0.00	$0.00
61241 - 61241 CONEXION PARQUE L. IND VIDRIO-TORR															
5 - Recursos Federales		$0.00	$0.00	$0.00	$0.00	$0.00	$0.00	$0.00	$0.00	$0.00	$0.00	$0.00	$0.00	$0.00	$0.00
	TOTAL CONCEPTO	$0.00	$0.00	$0.00	$0.00	$0.00	$0.00	$0.00	$0.00	$0.00	$0.00	$0.00	$0.00	$0.00	$0.00
61242 - 61242 CONST. PARQUE LINEAL RES. ANAHUAC															
5 - Recursos Federales		$0.00	$0.00	$0.00	$0.00	$0.00	$0.00	$0.00	$0.00	$0.00	$0.00	$0.00	$0.00	$0.00	$0.00
	TOTAL CONCEPTO	$0.00	$0.00	$0.00	$0.00	$0.00	$0.00	$0.00	$0.00	$0.00	$0.00	$0.00	$0.00	$0.00	$0.00
61245 - 61245 CONST. CONCHA ACUSTICA COL NVO PER															
5 - Recursos Federales		$0.00	$1,785,079.56	$0.00	$1,785,079.56	$0.00	$1,785,079.56	$0.00	$0.00	$1,785,079.56	$0.00	$0.00	$1,785,079.56	$-1,785,079.56	$-1,785,079.56
	TOTAL CONCEPTO	$0.00	$1,785,079.56	$0.00	$1,785,079.56	$0.00	$1,785,079.56	$0.00	$0.00	$1,785,079.56	$0.00	$0.00	$1,785,079.56	$-1,785,079.56	$-1,785,079.56
61246 - 61246 PLAZAS PUBLICAS IND. Y V. GUERRERO															
6 - Recursos Estatales		$0.00	$0.00	$0.00	$0.00	$0.00	$0.00	$0.00	$0.00	$0.00	$0.00	$0.00	$0.00	$0.00	$0.00
	TOTAL CONCEPTO	$0.00	$0.00	$0.00	$0.00	$0.00	$0.00	$0.00	$0.00	$0.00	$0.00	$0.00	$0.00	$0.00	$0.00
61247 - 61247 PLAZA PUBLICA EN COL LOS NARANJOS															
6 - Recursos Estatales		$0.00	$0.00	$0.00	$0.00	$0.00	$0.00	$0.00	$0.00	$0.00	$0.00	$0.00	$0.00	$0.00	$0.00
	TOTAL CONCEPTO	$0.00	$0.00	$0.00	$0.00	$0.00	$0.00	$0.00	$0.00	$0.00	$0.00	$0.00	$0.00	$0.00	$0.00
61249 - 61249 REHAB. PLAZAS PUB. VARIOS PUNTOS M															
6 - Recursos Estatales		$0.00	$8,085,951.31	$0.00	$8,085,951.31	$0.00	$8,085,951.31	$0.00	$0.00	$8,085,951.31	$0.00	$0.00	$8,085,950.66	$-8,085,950.66	$-8,085,950.66
	TOTAL CONCEPTO	$0.00	$8,085,951.31	$0.00	$8,085,951.31	$0.00	$8,085,951.31	$0.00	$0.00	$8,085,951.31	$0.00	$0.00	$8,085,950.66	$-8,085,950.66	$-8,085,950.66
61250 - 61250 CONCHA ACUSTICA COL.TAL. CROC FOFI															
5 - Recursos Federales		$0.00	$0.00	$0.00	$0.00	$0.00	$0.00	$0.00	$0.00	$0.00	$0.00	$0.00	$0.00	$0.00	$0.00
	TOTAL CONCEPTO	$0.00	$0.00	$0.00	$0.00	$0.00	$0.00	$0.00	$0.00	$0.00	$0.00	$0.00	$0.00	$0.00	$0.00
61251 - 61251 REHAB. PLAZAS PUBLICAS FOFIN 2016															
5 - Recursos Federales		$0.00	$8,548,066.97	$0.00	$8,548,066.97	$0.00	$8,548,066.97	$0.00	$0.00	$8,548,066.97	$0.00	$0.00	$8,548,066.97	$-8,548,066.97	$-8,548,066.97
	TOTAL CONCEPTO	$0.00	$8,548,066.97	$0.00	$8,548,066.97	$0.00	$8,548,066.97	$0.00	$0.00	$8,548,066.97	$0.00	$0.00	$8,548,066.97	$-8,548,066.97	$-8,548,066.97
61407 - 61407 CONST. DRENAJE PLUVIAL FOFIN 2016															
5 - Recursos Federales		$0.00	$1,496,787.39	$0.00	$1,496,787.39	$0.00	$1,496,787.39	$0.00	$0.00	$1,496,787.39	$0.00	$0.00	$1,496,787.39	$-1,496,787.39	$-1,496,787.39
	TOTAL CONCEPTO	$0.00	$1,496,787.39	$0.00	$1,496,787.39	$0.00	$1,496,787.39	$0.00	$0.00	$1,496,787.39	$0.00	$0.00	$1,496,787.39	$-1,496,787.39	$-1,496,787.39
6145 - 6145 PAVIMENTACION Y BACHEO															
1 - Recursos Fiscales		$0.00	$241,388.82	$0.00	$241,388.82	$0.00	$241,388.82	$0.00	$0.00	$241,388.82	$0.00	$0.00	$241,388.82	$-241,388.82	$-241,388.82
	TOTAL CONCEPTO	$0.00	$241,388.82	$0.00	$241,388.82	$0.00	$241,388.82	$0.00	$0.00	$241,388.82	$0.00	$0.00	$241,388.82	$-241,388.82	$-241,388.82
6146 - 6146 FONDO DE DESARROLLO MUNICIPAL 2016															
5 - Recursos Federales		$0.00	$3,133,560.04	$0.00	$3,133,560.04	$0.00	$3,133,560.04	$0.00	$0.00	$3,133,560.04	$1,038,231.36	$-1,038,231.36	$1,734,383.01	$-686,151.65	$-1,724,383.01

MUNICIPIO DE SAN NICOLAS DE LOS GARZA, N.L.

(b) Estado sobre el Ejercicio del Presupuesto por: Ramo o Dependencia / Clasificación Económica

Marzo de 2017

Divisor: Pesos

Tipo de gasto: Todos

Fuente de financiamiento: Todas

RAMO O DEPENDENCIA / TIPO DE GASTO / CONCEPTO / FUENTE DE FINANCIAMIENTO		Saldos													
		Presupuesto de Egresos Aprobado 1	Ampliaciones 2	Reducciones 3	Presupuesto Vigente 4	Comprometido 5	Presupuesto disponible para comprometer 6=(4-5)	Devengado 7	Compromisos sin devengar 8=(5-7)	Presupuesto vigente sin devengar 9=(4-7)	Ejercido 10	Devengado sin ejercer 11=(7-10)	Pagado 12	Ejercido sin pagar 13=(10-12)	Cuentas por pagar 14=(7-12)
	TOTAL CONCEPTO	$0.00	$3,133,560.04	$0.00	$3,133,560.04	$0.00	$3,133,560.04	$0.00	$0.00	$3,133,560.04	$1,038,231.36	$-1,038,231.36	$1,724,383.01	$-686,151.65	$-1,724,383.01
6147 - 6147 CONST. DE CORREDORES Y CICLOP. OTE.															
5 - Recursos Federales		$0.00	$4,496,788.39	$0.00	$4,496,788.39	$0.00	$4,496,788.39	$0.00	$0.00	$4,496,788.39	$0.00	$0.00	$3,000,000.01	$-3,000,000.01	$-3,000,000.01
	TOTAL CONCEPTO	$0.00	$4,496,788.39	$0.00	$4,496,788.39	$0.00	$4,496,788.39	$0.00	$0.00	$4,496,788.39	$0.00	$0.00	$3,000,000.01	$-3,000,000.01	$-3,000,000.01
6148 - 6148 CONST. DE CORREDORES Y CICLOP. PTE.															
5 - Recursos Federales		$0.00	$2,977,777.28	$0.00	$2,977,777.28	$0.00	$2,977,777.28	$0.00	$0.00	$2,977,777.28	$0.00	$0.00	$2,977,777.28	$-2,977,777.28	$-2,977,777.28
	TOTAL CONCEPTO	$0.00	$2,977,777.28	$0.00	$2,977,777.28	$0.00	$2,977,777.28	$0.00	$0.00	$2,977,777.28	$0.00	$0.00	$2,977,777.28	$-2,977,777.28	$-2,977,777.28
6151 - 6151 PUENTES PEATONALES															
1 - Recursos Fiscales		$0.00	$174,000.00	$0.00	$174,000.00	$0.00	$174,000.00	$0.00	$0.00	$174,000.00	$0.00	$0.00	$174,000.00	$-174,000.00	$-174,000.00
	TOTAL CONCEPTO	$0.00	$174,000.00	$0.00	$174,000.00	$0.00	$174,000.00	$0.00	$0.00	$174,000.00	$0.00	$0.00	$174,000.00	$-174,000.00	$-174,000.00
61520 - 61520 REHAB PAV CALLE UXMAL AV.B.ANAHUAC															
5 - Recursos Federales		$0.00	$0.00	$0.00	$0.00	$0.00	$0.00	$0.00	$0.00	$0.00	$0.00	$0.00	$0.00	$0.00	$0.00
	TOTAL CONCEPTO	$0.00	$0.00	$0.00	$0.00	$0.00	$0.00	$0.00	$0.00	$0.00	$0.00	$0.00	$0.00	$0.00	$0.00
61521 - 61521 REHAB.PAV.AVE.NOGALAR AL TOPO CHIC															
5 - Recursos Federales		$0.00	$0.00	$0.00	$0.00	$0.00	$0.00	$0.00	$0.00	$0.00	$0.00	$0.00	$0.00	$0.00	$0.00
	TOTAL CONCEPTO	$0.00	$0.00	$0.00	$0.00	$0.00	$0.00	$0.00	$0.00	$0.00	$0.00	$0.00	$0.00	$0.00	$0.00
61522 - 61522 REHAB.PAV.EN AV.ANTIGUO CAMINO APO															
5 - Recursos Federales		$0.00	$0.00	$0.00	$0.00	$0.00	$0.00	$0.00	$0.00	$0.00	$0.00	$0.00	$0.00	$0.00	$0.00
	TOTAL CONCEPTO	$0.00	$0.00	$0.00	$0.00	$0.00	$0.00	$0.00	$0.00	$0.00	$0.00	$0.00	$0.00	$0.00	$0.00
61523 - 61523 REHAB.PAV. EN LATERAL DE AVE.ROMUL															
5 - Recursos Federales		$0.00	$0.00	$0.00	$0.00	$0.00	$0.00	$0.00	$0.00	$0.00	$0.00	$0.00	$0.00	$0.00	$0.00
	TOTAL CONCEPTO	$0.00	$0.00	$0.00	$0.00	$0.00	$0.00	$0.00	$0.00	$0.00	$0.00	$0.00	$0.00	$0.00	$0.00
61524 - 61524 REHAB.PAV.ASFALTICO EN AVE.ZACATEC															
5 - Recursos Federales		$0.00	$0.00	$0.00	$0.00	$0.00	$0.00	$0.00	$0.00	$0.00	$0.00	$0.00	$0.00	$0.00	$0.00
	TOTAL CONCEPTO	$0.00	$0.00	$0.00	$0.00	$0.00	$0.00	$0.00	$0.00	$0.00	$0.00	$0.00	$0.00	$0.00	$0.00
61525 - 61525 REHAB.PAV.EN AVE.FRAY BARTOLOME DE															
5 - Recursos Federales		$0.00	$0.00	$0.00	$0.00	$0.00	$0.00	$0.00	$0.00	$0.00	$0.00	$0.00	$0.00	$0.00	$0.00
	TOTAL CONCEPTO	$0.00	$0.00	$0.00	$0.00	$0.00	$0.00	$0.00	$0.00	$0.00	$0.00	$0.00	$0.00	$0.00	$0.00
61526 - 61526 REHAB.PAV.CALLES INT JARDINES ANAH															
5 - Recursos Federales		$0.00	$0.00	$0.00	$0.00	$0.00	$0.00	$0.00	$0.00	$0.00	$0.00	$0.00	$0.00	$0.00	$0.00
	TOTAL CONCEPTO	$0.00	$0.00	$0.00	$0.00	$0.00	$0.00	$0.00	$0.00	$0.00	$0.00	$0.00	$0.00	$0.00	$0.00
61527 - 61527 REHAB.PAV.CALLES INT.HEROES DE MEX															
5 - Recursos Federales		$0.00	$0.00	$0.00	$0.00	$0.00	$0.00	$0.00	$0.00	$0.00	$0.00	$0.00	$0.00	$0.00	$0.00

MUNICIPIO DE SAN NICOLAS DE LOS GARZA, N.L.

(b) Estado sobre el Ejercicio del Presupuesto por: Ramo o Dependencia / Clasificación Económica

Marzo de 2017

Divisor: Pesos

Tipo de gasto: Todos

Fuente de financiamiento: Todas

RAMO O DEPENDENCIA / TIPO DE GASTO / CONCEPTO / FUENTE DE FINANCIAMIENTO		Saldos													
		Presupuesto de Egresos Aprobado	Ampliaciones	Reducciones	Presupuesto Vigente	Comprometido	Presupuesto disponible para comprometer	Devengado	Compromisos sin devengar	Presupuesto vigente sin devengar	Ejercido	Devengado sin ejercer	Pagado	Ejercido sin pagar	Cuentas por pagar
		1	2	3	4	5	6=(4-5)	7	8=(5-7)	9=(4-7)	10	11=(7-10)	12	13=(10-12)	14=(7-12)
	TOTAL CONCEPTO	$0.00	$0.00	$0.00	$0.00	$0.00	$0.00	$0.00	$0.00	$0.00	$0.00	$0.00	$0.00	$0.00	$0.00
61526 - 61526 REHAB. PAV. ASFALTICO AVE. LOS PIN															
5 - Recursos Federales		$0.00	$0.00	$0.00	$0.00	$0.00	$0.00	$0.00	$0.00	$0.00	$0.00	$0.00	$0.00	$0.00	$0.00
	TOTAL CONCEPTO	$0.00	$0.00	$0.00	$0.00	$0.00	$0.00	$0.00	$0.00	$0.00	$0.00	$0.00	$0.00	$0.00	$0.00
61529 - 61529 RECONSTR PTE VEHIC TOPO CHICO Y JU															
5 - Recursos Federales		$0.00	$0.00	$0.00	$0.00	$0.00	$0.00	$0.00	$0.00	$0.00	$0.00	$0.00	$0.00	$0.00	$0.00
	TOTAL CONCEPTO	$0.00	$0.00	$0.00	$0.00	$0.00	$0.00	$0.00	$0.00	$0.00	$0.00	$0.00	$0.00	$0.00	$0.00
61530 - 61530 RETORNO DE AV BARRAGAN- JUAN PABLO															
5 - Recursos Federales		$0.00	$8,900,999.70	$0.00	$8,900,999.70	$0.00	$8,900,999.70	$0.00	$0.00	$8,900,999.70	$0.00	$0.00	$8,900,999.70	$-8,900,999.70	$-8,900,999.70
	TOTAL CONCEPTO	$0.00	$8,900,999.70	$0.00	$8,900,999.70	$0.00	$8,900,999.70	$0.00	$0.00	$8,900,999.70	$0.00	$0.00	$8,900,999.70	$-8,900,999.70	$-8,900,999.70
61531 - 61531 REHAB PAV DE AV SENDERO LIMITE APO															
5 - Recursos Federales		$0.00	$8,934,000.00	$-2,934,000.00	$6,000,000.00	$0.00	$6,000,000.00	$0.00	$0.00	$6,000,000.00	$0.00	$0.00	$5,934,000.00	$-5,934,000.00	$-5,934,000.00
	TOTAL CONCEPTO	$0.00	$8,934,000.00	$-2,934,000.00	$6,000,000.00	$0.00	$6,000,000.00	$0.00	$0.00	$6,000,000.00	$0.00	$0.00	$5,934,000.00	$-5,934,000.00	$-5,934,000.00
61535 - 61535 REHAB. PAV. CALLE B. JUAREZ Y P. D															
6 - Recursos Estatales		$0.00	$923,063.86	$0.00	$923,063.86	$0.00	$923,063.86	$0.00	$0.00	$923,063.86	$22,649.21	$-22,649.21	$900,414.65	$-877,765.44	$-900,414.65
	TOTAL CONCEPTO	$0.00	$923,063.86	$0.00	$923,063.86	$0.00	$923,063.86	$0.00	$0.00	$923,063.86	$22,649.21	$-22,649.21	$900,414.65	$-877,765.44	$-900,414.65
61536 - 61536 REHAB PAV DE AV UNION AVE LAS FLOR															
6 - Recursos Estatales		$0.00	$4,641,485.05	$0.00	$4,641,485.05	$0.00	$4,641,485.05	$0.00	$0.00	$4,641,485.05	$0.00	$0.00	$2,041,092.15	$-2,041,092.15	$-2,041,092.15
	TOTAL CONCEPTO	$0.00	$4,641,485.05	$0.00	$4,641,485.05	$0.00	$4,641,485.05	$0.00	$0.00	$4,641,485.05	$0.00	$0.00	$2,041,092.15	$-2,041,092.15	$-2,041,092.15
61537 - 61537 REHAB PAV AVE LERDO DE T DE UNIBA															
6 - Recursos Estatales		$0.00	$6,471,396.57	$0.00	$6,471,396.57	$0.00	$6,471,396.57	$0.00	$0.00	$6,471,396.57	$1,763,284.92	$-1,763,284.92	$4,708,111.65	$-2,944,826.73	$-4,708,111.65
	TOTAL CONCEPTO	$0.00	$6,471,396.57	$0.00	$6,471,396.57	$0.00	$6,471,396.57	$0.00	$0.00	$6,471,396.57	$1,763,284.92	$-1,763,284.92	$4,708,111.65	$-2,944,826.73	$-4,708,111.65
61538 - 61538 REHABILITACION DE PAV. EN GAZAS															
6 - Recursos Estatales		$0.00	$0.00	$0.00	$0.00	$0.00	$0.00	$0.00	$0.00	$0.00	$0.00	$0.00	$0.00	$0.00	$0.00
	TOTAL CONCEPTO	$0.00	$0.00	$0.00	$0.00	$0.00	$0.00	$0.00	$0.00	$0.00	$0.00	$0.00	$0.00	$0.00	$0.00
61539 - 61539 REHAB PAV AVE LOPEZ MATEOS-AVE STA															
6 - Recursos Estatales		$0.00	$2,296,115.82	$0.00	$2,296,115.82	$0.00	$2,296,115.82	$0.00	$0.00	$2,296,115.82	$0.00	$0.00	$2,296,115.82	$-2,296,115.82	$-2,296,115.82
	TOTAL CONCEPTO	$0.00	$2,296,115.82	$0.00	$2,296,115.82	$0.00	$2,296,115.82	$0.00	$0.00	$2,296,115.82	$0.00	$0.00	$2,296,115.82	$-2,296,115.82	$-2,296,115.82
61541 - 61541 REHAB PAV AVE CONDUCTORES ROMULO L															
6 - Recursos Estatales		$0.00	$3,797,991.61	$0.00	$3,797,991.61	$0.00	$3,797,991.61	$0.00	$0.00	$3,797,991.61	$0.00	$0.00	$2,574,606.50	$-2,574,606.50	$-2,574,606.50
	TOTAL CONCEPTO	$0.00	$3,797,991.61	$0.00	$3,797,991.61	$0.00	$3,797,991.61	$0.00	$0.00	$3,797,991.61	$0.00	$0.00	$2,574,606.50	$-2,574,606.50	$-2,574,606.50
61542 - 61542 REHAB PAV AVE DIEGO DIAZ NOGALAR-R															
6 - Recursos Estatales		$0.00	$8,490,956.57	$0.00	$8,490,956.57	$0.00	$8,490,956.57	$0.00	$0.00	$8,490,956.57	$3,241,414.26	$-3,241,414.26	$5,249,542.31	$-2,008,128.05	$-5,249,542.31

MUNICIPIO DE SAN NICOLAS DE LOS GARZA, N.L.

(b) Estado sobre el Ejercicio del Presupuesto por: Ramo o Dependencia / Clasificación Económica

Marzo de 2017

Divisor: Pesos

Tipo de gasto: Todos

Fuente de financiamiento: Todas

RAMO O DEPENDENCIA / TIPO DE GASTO / CONCEPTO / FUENTE DE FINANCIAMIENTO		Saldos													
		Presupuesto de Egresos Aprobado	Ampliaciones	Reducciones	Presupuesto Vigente	Comprometido	Presupuesto disponible para comprometer	Devengado	Compromisos sin devengar	Presupuesto vigente sin devengar	Ejercido	Devengado sin ejercer	Pagado	Ejercido sin pagar	Cuentas por pagar
		1	2	3	4	5	6=(4-5)	7	8=(5-7)	9=(4-7)	10	11=(7-10)	12	13=(10-12)	14=(7-12)
	TOTAL CONCEPTO	$0.00	$8,490,956.57	$0.00	$8,490,956.57	$0.00	$8,490,956.57	$0.00	$0.00	$8,490,956.57	$3,241,414.26	$-3,241,414.26	$5,249,542.31	$-2,008,128.05	$-5,249,542.31
61544 - 61544 REHAB PAV AVE GUERRERO AV LOS ANGE															
6 - Recursos Estatales		$0.00	$0.00	$0.00	$0.00	$0.00	$0.00	$0.00	$0.00	$0.00	$0.00	$0.00	$0.00	$0.00	$0.00
	TOTAL CONCEPTO	$0.00	$0.00	$0.00	$0.00	$0.00	$0.00	$0.00	$0.00	$0.00	$0.00	$0.00	$0.00	$0.00	$0.00
61545 - 61545 REHAB PAV Y AMP AV. ANTIGUO C. A A															
6 - Recursos Estatales		$0.00	$0.00	$0.00	$0.00	$0.00	$0.00	$0.00	$0.00	$0.00	$0.00	$0.00	$0.00	$0.00	$0.00
	TOTAL CONCEPTO	$0.00	$0.00	$0.00	$0.00	$0.00	$0.00	$0.00	$0.00	$0.00	$0.00	$0.00	$0.00	$0.00	$0.00
61549 - 61549 CONST ANDADORES PEAT JUAN PABLO II															
5 - Recursos Federales		$0.00	$1,195,440.55	$0.00	$1,195,440.55	$0.00	$1,195,440.55	$0.00	$0.00	$1,195,440.55	$0.00	$0.00	$1,195,440.55	$-1,195,440.55	$-1,195,440.55
	TOTAL CONCEPTO	$0.00	$1,195,440.55	$0.00	$1,195,440.55	$0.00	$1,195,440.55	$0.00	$0.00	$1,195,440.55	$0.00	$0.00	$1,195,440.55	$-1,195,440.55	$-1,195,440.55
61550 - 61550 REHABILITACION DE PUENTES VEHICULA															
5 - Recursos Federales		$0.00	$417,540.79	$0.00	$417,540.79	$0.00	$417,540.79	$0.00	$0.00	$417,540.79	$0.00	$0.00	$0.00	$0.00	$0.00
	TOTAL CONCEPTO	$0.00	$417,540.79	$0.00	$417,540.79	$0.00	$417,540.79	$0.00	$0.00	$417,540.79	$0.00	$0.00	$0.00	$0.00	$0.00
61551 - 61551 REHABILITACION PAV. AVE. (FORTALEC															
5 - Recursos Federales		$0.00	$1,767,706.65	$0.00	$1,767,706.65	$0.00	$1,767,706.65	$0.00	$0.00	$1,767,706.65	$1,767,706.65	$-1,767,706.65	$0.00	$1,767,706.65	$0.00
	TOTAL CONCEPTO	$0.00	$1,767,706.65	$0.00	$1,767,706.65	$0.00	$1,767,706.65	$0.00	$0.00	$1,767,706.65	$1,767,706.65	$-1,767,706.65	$0.00	$1,767,706.65	$0.00
61552 - 61552 REHABILITACION DE PAVIMENTO FORTAF															
5 - Recursos Federales		$0.00	$11,965,611.54	$0.00	$11,965,611.54	$0.00	$11,965,611.54	$0.00	$0.00	$11,965,611.54	$0.00	$0.00	$11,965,611.53	$-11,965,611.53	$-11,965,611.53
	TOTAL CONCEPTO	$0.00	$11,965,611.54	$0.00	$11,965,611.54	$0.00	$11,965,611.54	$0.00	$0.00	$11,965,611.54	$0.00	$0.00	$11,965,611.53	$-11,965,611.53	$-11,965,611.53
61553 - 61553 CONSTRUCCION DE ANDADORES (FORTAFI															
5 - Recursos Federales		$0.00	$5,993,603.24	$0.00	$5,993,603.24	$0.00	$5,993,603.24	$0.00	$0.00	$5,993,603.24	$0.00	$0.00	$5,993,603.24	$-5,993,603.24	$-5,993,603.24
	TOTAL CONCEPTO	$0.00	$5,993,603.24	$0.00	$5,993,603.24	$0.00	$5,993,603.24	$0.00	$0.00	$5,993,603.24	$0.00	$0.00	$5,993,603.24	$-5,993,603.24	$-5,993,603.24
6173 - 6173 VITAPISTA ELEVADA (FOPADEM)															
5 - Recursos Federales		$0.00	$0.00	$0.00	$0.00	$0.00	$0.00	$0.00	$0.00	$0.00	$0.00	$0.00	$0.00	$0.00	$0.00
	TOTAL CONCEPTO	$0.00	$0.00	$0.00	$0.00	$0.00	$0.00	$0.00	$0.00	$0.00	$0.00	$0.00	$0.00	$0.00	$0.00
6175 - 6175 REHABILITACION PLAZA LAS RANAS															
5 - Recursos Federales		$0.00	$2,996,477.60	$0.00	$2,996,477.60	$0.00	$2,996,477.60	$0.00	$0.00	$2,996,477.60	$0.00	$0.00	$2,996,477.60	$-2,996,477.60	$-2,996,477.60
	TOTAL CONCEPTO	$0.00	$2,996,477.60	$0.00	$2,996,477.60	$0.00	$2,996,477.60	$0.00	$0.00	$2,996,477.60	$0.00	$0.00	$2,996,477.60	$-2,996,477.60	$-2,996,477.60
6176 - 6176 REUBICACION DE GASODUCTO (CONV-2015															
5 - Recursos Federales		$0.00	$0.00	$0.00	$0.00	$0.00	$0.00	$0.00	$0.00	$0.00	$0.00	$0.00	$0.00	$0.00	$0.00
	TOTAL CONCEPTO	$0.00	$0.00	$0.00	$0.00	$0.00	$0.00	$0.00	$0.00	$0.00	$0.00	$0.00	$0.00	$0.00	$0.00
6177 - 6177 CONST VITAPISTA ELEVADA ANAHUAC 2 E															
5 - Recursos Federales		$0.00	$7,221,858.78	$0.00	$7,221,858.78	$0.00	$7,221,858.78	$0.00	$0.00	$7,221,858.78	$0.00	$0.00	$4,195,139.22	$-4,195,139.22	$-4,195,139.22

MUNICIPIO DE SAN NICOLAS DE LOS GARZA, N.L.

(b) Estado sobre el Ejercicio del Presupuesto por: Ramo o Dependencia / Clasificación Económica

Marzo de 2017

Divisor: Pesos

Tipo de gasto: Todos

Fuente de financiamiento: Todas

Saldos

RAMO O DEPENDENCIA / TIPO DE GASTO / CONCEPTO / FUENTE DE FINANCIAMIENTO		Presupuesto de Egresos Aprobado 1	Ampliaciones 2	Reducciones 3	Presupuesto Vigente 4	Comprometido 5	Presupuesto disponible para comprometer 6=(4-5)	Devengado 7	Compromisos sin devengar 8=(5-7)	Presupuesto vigente sin devengar 9=(4-7)	Ejercido 10	Devengado sin ejercer 11=(7-10)	Pagado 12	Ejercido sin pagar 13=(10-12)	Cuentas por pagar 14=(7-12)
	TOTAL CONCEPTO	$0.00	$7,221,658.78	$0.00	$7,221,658.78	$0.00	$7,221,658.78	$0.00	$0.00	$7,221,658.78	$0.00	$0.00	$4,195,139.22	$-4,195,139.22	$-4,195,139.22
6194 - 6194 OBRA FEDERAL															
5 - Recursos Federales		$4,808,529.00	$17,507.55	$0.00	$4,826,036.55	$0.00	$4,826,036.55	$0.00	$0.00	$4,826,036.55	$0.00	$0.00	$0.00	$0.00	$0.00
	TOTAL CONCEPTO	$4,808,529.00	$17,507.55	$0.00	$4,826,036.55	$0.00	$4,826,036.55	$0.00	$0.00	$4,826,036.55	$0.00	$0.00	$0.00	$0.00	$0.00
6195 - 6195 INDIRECTOS															
5 - Recursos Federales		$0.00	$40,529.00	$0.00	$40,529.00	$0.00	$40,529.00	$0.00	$0.00	$40,529.00	$0.00	$0.00	$0.00	$0.00	$0.00
	TOTAL CONCEPTO	$0.00	$40,529.00	$0.00	$40,529.00	$0.00	$40,529.00	$0.00	$0.00	$40,529.00	$0.00	$0.00	$0.00	$0.00	$0.00
6196 - 6196 PROGRAMA DESARROLLO INSTITUCIONAL															
5 - Recursos Federales		$0.00	$60,795.00	$0.00	$60,795.00	$0.00	$60,795.00	$0.00	$0.00	$60,795.00	$0.00	$0.00	$0.00	$0.00	$0.00
	TOTAL CONCEPTO	$0.00	$60,795.00	$0.00	$60,795.00	$0.00	$60,795.00	$0.00	$0.00	$60,795.00	$0.00	$0.00	$0.00	$0.00	$0.00
61963 - 61963 REHAB. ESPACIOS PUBLICOS 2016															
5 - Recursos Federales		$0.00	$587,487.53	$0.00	$587,487.53	$0.00	$587,487.53	$0.00	$0.00	$587,487.53	$0.00	$0.00	$587,487.53	$-587,487.53	$-587,487.53
	TOTAL CONCEPTO	$0.00	$587,487.53	$0.00	$587,487.53	$0.00	$587,487.53	$0.00	$0.00	$587,487.53	$0.00	$0.00	$587,487.53	$-587,487.53	$-587,487.53
6221 - 6221 FONDO DE CULTURA 2015 (ROSA 4 VIENT															
5 - Recursos Federales		$0.00	$0.00	$0.00	$0.00	$0.00	$0.00	$0.00	$0.00	$0.00	$0.00	$0.00	$0.00	$0.00	$0.00
	TOTAL CONCEPTO	$0.00	$0.00	$0.00	$0.00	$0.00	$0.00	$0.00	$0.00	$0.00	$0.00	$0.00	$0.00	$0.00	$0.00
62210 - 62210 EQUIPAMIENTO ROSA DE LOS 4 VIENTOS															
5 - Recursos Federales		$0.00	$2,916,570.20	$0.00	$2,916,570.20	$0.00	$2,916,570.20	$0.00	$0.00	$2,916,570.20	$0.00	$0.00	$2,916,570.19	$-2,916,570.19	$-2,916,570.19
	TOTAL CONCEPTO	$0.00	$2,916,570.20	$0.00	$2,916,570.20	$0.00	$2,916,570.20	$0.00	$0.00	$2,916,570.20	$0.00	$0.00	$2,916,570.19	$-2,916,570.19	$-2,916,570.19
62211 - 62211 REHABILITACION DE UNIDAD DEP CEDEC															
5 - Recursos Federales		$0.00	$11,283,822.55	$-1,857,335.04	$9,426,487.51	$0.00	$9,426,487.51	$0.00	$0.00	$9,426,487.51	$1,179,136.36	$-1,179,136.36	$7,380,093.16	$-6,200,956.80	$-7,380,093.16
	TOTAL CONCEPTO	$0.00	$11,283,822.55	$-1,857,335.04	$9,426,487.51	$0.00	$9,426,487.51	$0.00	$0.00	$9,426,487.51	$1,179,136.36	$-1,179,136.36	$7,380,093.16	$-6,200,956.80	$-7,380,093.16
62212 - 62212 CONST ESTACIONAMIENTO ROSA 4 VIENT															
5 - Recursos Federales		$0.00	$1,754,456.63	$0.00	$1,754,456.63	$0.00	$1,754,456.63	$0.00	$0.00	$1,754,456.63	$0.00	$0.00	$385,753.79	$-385,753.79	$-385,753.79
	TOTAL CONCEPTO	$0.00	$1,754,456.63	$0.00	$1,754,456.63	$0.00	$1,754,456.63	$0.00	$0.00	$1,754,456.63	$0.00	$0.00	$385,753.79	$-385,753.79	$-385,753.79
62213 - 62213 REHABILITACION CENTROS COMUNITARIO															
5 - Recursos Federales		$0.00	$976,129.53	$0.00	$976,129.53	$0.00	$976,129.53	$0.00	$0.00	$976,129.53	$0.00	$0.00	$770,064.14	$-770,064.14	$-770,064.14
	TOTAL CONCEPTO	$0.00	$976,129.53	$0.00	$976,129.53	$0.00	$976,129.53	$0.00	$0.00	$976,129.53	$0.00	$0.00	$770,064.14	$-770,064.14	$-770,064.14
62214 - 62214 OBRAS COMPLEMENTARIAS ROSA VIENTOS															
5 - Recursos Federales		$0.00	$1,199,512.50	$0.00	$1,199,512.50	$0.00	$1,199,512.50	$0.00	$0.00	$1,199,512.50	$0.00	$0.00	$1,199,512.50	$-1,199,512.50	$-1,199,512.50
	TOTAL CONCEPTO	$0.00	$1,199,512.50	$0.00	$1,199,512.50	$0.00	$1,199,512.50	$0.00	$0.00	$1,199,512.50	$0.00	$0.00	$1,199,512.50	$-1,199,512.50	$-1,199,512.50
62219 - 62219 OBRA COMPL. CENTRO CULTUTAL LA PER															
6 - Recursos Estatales		$0.00	$1,200,000.00	$0.00	$1,200,000.00	$0.00	$1,200,000.00	$0.00	$0.00	$1,200,000.00	$491,601.88	$-491,601.88	$217,579.73	$274,022.15	$-217,579.73

MUNICIPIO DE SAN NICOLAS DE LOS GARZA, N.L.

(b) Estado sobre el Ejercicio del Presupuesto por: Ramo o Dependencia / Clasificación Económica

Marzo de 2017

Divisor: Pesos

Tipo de gasto: Todos

Fuente de financiamiento: Todas

RAMO O DEPENDENCIA / TIPO DE GASTO / CONCEPTO / FUENTE DE FINANCIAMIENTO		Saldos													
		Presupuesto de Egresos Aprobado 1	Ampliaciones 2	Reducciones 3	Presupuesto Vigente 4	Comprometido 5	Presupuesto disponible para comprometer 6=(4-5)	Devengado 7	Compromisos sin devengar 8=(5-7)	Presupuesto vigente sin devengar 9=(4-7)	Ejercido 10	Devengado sin ejercer 11=(7-10)	Pagado 12	Ejercido sin pagar 13=(10-12)	Cuentas por pagar 14=(7-12)
	TOTAL CONCEPTO	$0.00	$1,200,000.00	$0.00	$1,200,000.00	$0.00	$1,200,000.00	$0.00	$0.00	$1,200,000.00	$491,801.88	$-491,801.88	$217,579.73	$274,022.15	$-217,579.73
6222 - 6222 FONDO DE CULTURA 2015 (FLOR DE LIZ)															
5 - Recursos Federales		$0.00	$0.00	$0.00	$0.00	$0.00	$0.00	$0.00	$0.00	$0.00	$0.00	$0.00	$0.00	$0.00	$0.00
	TOTAL CONCEPTO	$0.00	$0.00	$0.00	$0.00	$0.00	$0.00	$0.00	$0.00	$0.00	$0.00	$0.00	$0.00	$0.00	$0.00
62220 - 62220 REMODELACION EDIFICIO POLISAN															
6 - Recursos Estatales		$0.00	$0.00	$0.00	$0.00	$0.00	$0.00	$0.00	$0.00	$0.00	$0.00	$0.00	$0.00	$0.00	$0.00
	TOTAL CONCEPTO	$0.00	$0.00	$0.00	$0.00	$0.00	$0.00	$0.00	$0.00	$0.00	$0.00	$0.00	$0.00	$0.00	$0.00
6223 - 6223 FONDO DE INFRAESTRUCTURA DEP. 2015															
5 - Recursos Federales		$0.00	$0.00	$0.00	$0.00	$0.00	$0.00	$0.00	$0.00	$0.00	$0.00	$0.00	$0.00	$0.00	$0.00
	TOTAL CONCEPTO	$0.00	$0.00	$0.00	$0.00	$0.00	$0.00	$0.00	$0.00	$0.00	$0.00	$0.00	$0.00	$0.00	$0.00
6224 - 6224 AMP. DEL CENTRO CULTURAL LA PERGOLA															
5 - Recursos Federales		$0.00	$0.00	$0.00	$0.00	$0.00	$0.00	$0.00	$0.00	$0.00	$0.00	$0.00	$0.00	$0.00	$0.00
	TOTAL CONCEPTO	$0.00	$0.00	$0.00	$0.00	$0.00	$0.00	$0.00	$0.00	$0.00	$0.00	$0.00	$0.00	$0.00	$0.00
6225 - 6225 REM. CENTRO CULTURAL FLOR DE LIZ															
5 - Recursos Federales		$0.00	$0.00	$0.00	$0.00	$0.00	$0.00	$0.00	$0.00	$0.00	$0.00	$0.00	$0.00	$0.00	$0.00
	TOTAL CONCEPTO	$0.00	$0.00	$0.00	$0.00	$0.00	$0.00	$0.00	$0.00	$0.00	$0.00	$0.00	$0.00	$0.00	$0.00
6226 - 6226 CONSTRUCCION EDIFICIO PROTEC. CIVIL															
5 - Recursos Federales		$0.00	$0.00	$0.00	$0.00	$0.00	$0.00	$0.00	$0.00	$0.00	$0.00	$0.00	$0.00	$0.00	$0.00
	TOTAL CONCEPTO	$0.00	$0.00	$0.00	$0.00	$0.00	$0.00	$0.00	$0.00	$0.00	$0.00	$0.00	$0.00	$0.00	$0.00
6227 - 6227 REMODELACION DE CINTERSAN															
5 - Recursos Federales		$0.00	$0.00	$0.00	$0.00	$0.00	$0.00	$0.00	$0.00	$0.00	$0.00	$0.00	$0.00	$0.00	$0.00
	TOTAL CONCEPTO	$0.00	$0.00	$0.00	$0.00	$0.00	$0.00	$0.00	$0.00	$0.00	$0.00	$0.00	$0.00	$0.00	$0.00
6228 - 6228 REMOD. EDIFICIO PRESIDENCIA MPAL.															
5 - Recursos Federales		$0.00	$0.00	$0.00	$0.00	$0.00	$0.00	$0.00	$0.00	$0.00	$0.00	$0.00	$0.00	$0.00	$0.00
	TOTAL CONCEPTO	$0.00	$0.00	$0.00	$0.00	$0.00	$0.00	$0.00	$0.00	$0.00	$0.00	$0.00	$0.00	$0.00	$0.00
6229 - 6229 REMODELACION UNIDAD DEP. ANAHUAC															
5 - Recursos Federales		$0.00	$0.00	$0.00	$0.00	$0.00	$0.00	$0.00	$0.00	$0.00	$0.00	$0.00	$0.00	$0.00	$0.00
	TOTAL CONCEPTO	$0.00	$0.00	$0.00	$0.00	$0.00	$0.00	$0.00	$0.00	$0.00	$0.00	$0.00	$0.00	$0.00	$0.00
6291 - 6291 SUMINISTRO E INST DE PASTO SINTETIC															
5 - Recursos Federales		$0.00	$3,783,597.46	$0.00	$3,783,597.46	$0.00	$3,783,597.46	$0.00	$0.00	$3,783,597.46	$0.00	$0.00	$3,783,597.46	$-3,783,597.46	$-3,783,597.46
	TOTAL CONCEPTO	$0.00	$3,783,597.46	$0.00	$3,783,597.46	$0.00	$3,783,597.46	$0.00	$0.00	$3,783,597.46	$0.00	$0.00	$3,783,597.46	$-3,783,597.46	$-3,783,597.46
6623 - 6623 FONDO METROPOLITANO 2014															
5 - Recursos Federales		$0.00	$0.00	$0.00	$0.00	$0.00	$0.00	$0.00	$0.00	$0.00	$0.00	$0.00	$0.00	$0.00	$0.00

MUNICIPIO DE SAN NICOLAS DE LOS GARZA, N.L.

(b) Estado sobre el Ejercicio del Presupuesto por: Ramo o Dependencia / Clasificación Económica

Marzo de 2017

Divisor: Pesos

Tipo de gasto: Todos

Fuente de financiamiento: Todas

RAMO O DEPENDENCIA / TIPO DE GASTO / CONCEPTO / FUENTE DE FINANCIAMIENTO		Saldos													
		Presupuesto de Egresos Aprobado	Ampliaciones	Reducciones	Presupuesto Vigente	Comprometido	Presupuesto disponible para comprometer	Devengado	Compromisos sin devengar	Presupuesto vigente sin devengar	Ejercido	Devengado sin ejercer	Pagado	Ejercido sin pagar	Cuentas por pagar
		1	2	3	4	5	6=(4-5)	7	8=(5-7)	9=(4-7)	10	11=(7-10)	12	13=(10-12)	14=(7-12)
	TOTAL CONCEPTO	$0.00	$0.00	$0.00	$0.00	$0.00	$0.00	$0.00	$0.00	$0.00	$0.00	$0.00	$0.00	$0.00	$0.00
9111 - 9111 PRESTAMO BAJIO															
5 - Recursos Federales		$0.00	$2,292,112.00	$0.00	$2,292,112.00	$0.00	$2,292,112.00	$0.00	$0.00	$2,292,112.00	$0.00	$0.00	$2,292,112.00	$-2,292,112.00	$-2,292,112.00
	TOTAL CONCEPTO	$0.00	$2,292,112.00	$0.00	$2,292,112.00	$0.00	$2,292,112.00	$0.00	$0.00	$2,292,112.00	$0.00	$0.00	$2,292,112.00	$-2,292,112.00	$-2,292,112.00
9113 - 9113 CAPITAL INTERACCIONES LARGO PLAZO															
5 - Recursos Federales		$600,000.00	$0.00	$-600,000.00	$0.00	$0.00	$0.00	$0.00	$0.00	$0.00	$0.00	$0.00	$0.00	$0.00	$0.00
	TOTAL CONCEPTO	$600,000.00	$0.00	$-600,000.00	$0.00	$0.00	$0.00	$0.00	$0.00	$0.00	$0.00	$0.00	$0.00	$0.00	$0.00
9211 - 9211 INTERESES DE PRESTAMOS															
5 - Recursos Federales		$5,558,336.12	$17,556,942.84	$-9,876,230.70	$13,239,048.26	$0.00	$13,239,048.26	$0.00	$0.00	$13,239,048.26	$0.00	$0.00	$13,239,047.51	$-13,239,047.51	$-13,239,047.51
	TOTAL CONCEPTO	$5,558,336.12	$17,556,942.84	$-9,876,230.70	$13,239,048.26	$0.00	$13,239,048.26	$0.00	$0.00	$13,239,048.26	$0.00	$0.00	$13,239,047.51	$-13,239,047.51	$-13,239,047.51
9911 - 9911 ADEFAS															
1 - Recursos Fiscales		$0.00	$1,319,159.00	$0.00	$1,319,159.00	$0.00	$1,319,159.00	$0.00	$0.00	$1,319,159.00	$708,521.04	$-708,521.04	$610,637.80	$97,883.24	$-610,637.80
	TOTAL CONCEPTO	$0.00	$1,319,159.00	$0.00	$1,319,159.00	$0.00	$1,319,159.00	$0.00	$0.00	$1,319,159.00	$708,521.04	$-708,521.04	$610,637.80	$97,883.24	$-610,637.80
9991 - 9991 DIVERSOS															
1 - Recursos Fiscales		$0.00	$377,203.20	$0.00	$377,203.20	$0.00	$377,203.20	$0.00	$0.00	$377,203.20	$89,022.79	$-89,022.79	$263,100.73	$-174,077.94	$-263,100.73
	TOTAL CONCEPTO	$0.00	$377,203.20	$0.00	$377,203.20	$0.00	$377,203.20	$0.00	$0.00	$377,203.20	$89,022.79	$-89,022.79	$263,100.73	$-174,077.94	$-263,100.73
	TOTAL TIPO DE GASTO	$490,005,195.52	$535,815,643.19	$-188,851,336.59	$837,169,502.12	$363,973,392.60	$473,196,109.52	$16,139,542.55	$347,833,850.05	$821,029,959.57	$23,989,839.33	$-7,850,296.78	$334,980,401.51	$-310,990,562.17	$-318,840,858.96
	TOTAL RAMO O DEPENDENCIA	$490,005,195.52	$535,815,643.19	$-188,851,336.59	$837,169,502.12	$363,973,392.60	$473,196,109.52	$16,139,542.55	$347,833,850.05	$821,029,959.57	$23,989,839.33	$-7,850,296.78	$334,980,401.51	$-310,990,562.17	$-318,840,858.96

MUNICIPIO DE SAN NICOLAS DE LOS GARZA, N.L.

(c) Estado sobre el Ejercicio del Presupuesto por: Ramo o Dependencia / Clasificación Económica / Capítulo del Gasto

Marzo de 2017

Divisor: Pesos

Tipo de gasto: Todos

Fuente de financiamiento: Todas

RAMO O DEPENDENCIA / TIPO DE GASTO / CAPÍTULO / CONCEPTO / FUENTE DE FINANCIAMIENTO		Saldos													
		Presupuesto de Egresos Aprobado	Ampliaciones	Reducciones	Presupuesto Vigente	Comprometido	Presupuesto disponible para comprometer	Devengado	Compromisos sin devengar	Presupuesto vigente sin devengar	Ejercido	Devengado sin ejercer	Pagado	Ejercido sin pagar	Cuentas por pagar
		1	2	3	4	5	6=(4-5)	7	8=(5-7)	9=(4-7)	10	11=(7-10)	12	13=(10-12)	14=(7-12)
31110 - GOBIERNO MUNICIPAL															
1 - Gasto Corriente															
1000 - SERVICIOS PERSONALES															
1111 - 1111 DIETAS															
1 - Recursos Fiscales		$2,151,594.00	$3.00	$-1.00	$2,151,596.00	$0.00	$2,151,596.00	$0.00	$0.00	$2,151,596.00	$0.00	$0.00	$2,151,595.26	$-2,151,595.26	$-2,151,595.26
	TOTAL CONCEPTO	$2,151,594.00	$3.00	$-1.00	$2,151,596.00	$0.00	$2,151,596.00	$0.00	$0.00	$2,151,596.00	$0.00	$0.00	$2,151,595.26	$-2,151,595.26	$-2,151,595.26
1131 - 1131 SUELDO PERSONAL CONFIANZA															
1 - Recursos Fiscales		$65,827,597.38	$3,081,545.00	$-1,353,283.00	$67,555,859.38	$0.00	$67,555,859.38	$0.00	$0.00	$67,555,859.38	$16,187.42	$-16,187.42	$62,743,500.66	$-62,727,313.24	$-62,743,500.66
	TOTAL CONCEPTO	$65,827,597.38	$3,081,545.00	$-1,353,283.00	$67,555,859.38	$0.00	$67,555,859.38	$0.00	$0.00	$67,555,859.38	$16,187.42	$-16,187.42	$62,743,500.66	$-62,727,313.24	$-62,743,500.66
1133 - 1133 SUELDOS SINDICALIZADOS															
1 - Recursos Fiscales		$20,341,854.46	$1,226,530.59	$-885,283.00	$20,683,102.05	$0.00	$20,683,102.05	$0.00	$0.00	$20,683,102.05	$-731.66	$731.66	$20,382,161.88	$-20,382,893.54	$-20,382,161.88
	TOTAL CONCEPTO	$20,341,854.46	$1,226,530.59	$-885,283.00	$20,683,102.05	$0.00	$20,683,102.05	$0.00	$0.00	$20,683,102.05	$-731.66	$731.66	$20,382,161.88	$-20,382,893.54	$-20,382,161.88
1134 - 1134 VACACIONES															
1 - Recursos Fiscales		$149,434.20	$36,817.30	$-6,262.00	$179,989.50	$0.00	$179,989.50	$0.00	$0.00	$179,989.50	$13,500.08	$-13,500.08	$31,421.39	$-17,921.31	$-31,421.39
	TOTAL CONCEPTO	$149,434.20	$36,817.30	$-6,262.00	$179,989.50	$0.00	$179,989.50	$0.00	$0.00	$179,989.50	$13,500.08	$-13,500.08	$31,421.39	$-17,921.31	$-31,421.39
1311 - 1311 PREMIOS DE ANTIGUEDAD															
1 - Recursos Fiscales		$875,000.00	$1,804,127.30	$-874,999.98	$1,804,127.32	$0.00	$1,804,127.32	$0.00	$0.00	$1,804,127.32	$78,310.00	$-78,310.00	$1,193,838.40	$-1,115,528.40	$-1,193,838.40
	TOTAL CONCEPTO	$875,000.00	$1,804,127.30	$-874,999.98	$1,804,127.32	$0.00	$1,804,127.32	$0.00	$0.00	$1,804,127.32	$78,310.00	$-78,310.00	$1,193,838.40	$-1,115,528.40	$-1,193,838.40
1321 - 1321 PRIMA VACACIONAL															
1 - Recursos Fiscales		$0.00	$3,559,451.05	$0.00	$3,559,451.05	$0.00	$3,559,451.05	$0.00	$0.00	$3,559,451.05	$3,441.76	$-3,441.76	$3,549,340.96	$-3,545,899.20	$-3,549,340.96
	TOTAL CONCEPTO	$0.00	$3,559,451.05	$0.00	$3,559,451.05	$0.00	$3,559,451.05	$0.00	$0.00	$3,559,451.05	$3,441.76	$-3,441.76	$3,549,340.96	$-3,545,899.20	$-3,549,340.96
1322 - 1322 PRIMA DOMINICAL															
1 - Recursos Fiscales		$118,722.25	$27,062.95	$-1,261.00	$144,524.20	$0.00	$144,524.20	$0.00	$0.00	$144,524.20	$0.00	$0.00	$124,867.83	$-124,867.83	$-124,867.83
	TOTAL CONCEPTO	$118,722.25	$27,062.95	$-1,261.00	$144,524.20	$0.00	$144,524.20	$0.00	$0.00	$144,524.20	$0.00	$0.00	$124,867.83	$-124,867.83	$-124,867.83
1323 - 1323 AGUINALDO															
1 - Recursos Fiscales		$0.00	$463,318.08	$0.00	$463,318.08	$0.00	$463,318.08	$0.00	$0.00	$463,318.08	$78,723.79	$-78,723.79	$360,107.90	$-281,384.10	$-360,107.90
	TOTAL CONCEPTO	$0.00	$463,318.08	$0.00	$463,318.08	$0.00	$463,318.08	$0.00	$0.00	$463,318.08	$78,723.79	$-78,723.79	$360,107.90	$-281,384.10	$-360,107.90
1331 - 1331 TIEMPO EXTRA															
1 - Recursos Fiscales		$2,299,998.50	$813,652.03	$-201,966.00	$2,911,684.53	$0.00	$2,911,684.53	$0.00	$0.00	$2,911,684.53	$41.66	$-41.66	$2,810,945.59	$-2,810,903.93	$-2,810,945.59
	TOTAL CONCEPTO	$2,299,998.50	$813,652.03	$-201,966.00	$2,911,684.53	$0.00	$2,911,684.53	$0.00	$0.00	$2,911,684.53	$41.66	$-41.66	$2,810,945.59	$-2,810,903.93	$-2,810,945.59
1341 - 1341 GRATIFICACIONES															
1 - Recursos Fiscales		$1,050,004.18	$2,176,887.00	$-592,962.00	$2,633,929.18	$0.00	$2,633,929.18	$0.00	$0.00	$2,633,929.18	$0.00	$0.00	$2,351,267.00	$-2,351,267.00	$-2,351,267.00
	TOTAL CONCEPTO	$1,050,004.18	$2,176,887.00	$-592,962.00	$2,633,929.18	$0.00	$2,633,929.18	$0.00	$0.00	$2,633,929.18	$0.00	$0.00	$2,351,267.00	$-2,351,267.00	$-2,351,267.00
1521 - 1521 INDEMNIZACIONES															

MUNICIPIO DE SAN NICOLAS DE LOS GARZA, N.L.

(c) Estado sobre el Ejercicio del Presupuesto por: Ramo o Dependencia / Clasificación Económica / Capítulo del Gasto

Marzo de 2017

Divisor: Pesos

Tipo de gasto: Todos

Fuente de financiamiento: Todas

RAMO O DEPENDENCIA / TIPO DE GASTO / CAPÍTULO / CONCEPTO / FUENTE DE FINANCIAMIENTO		Saldos													
		Presupuesto de Egresos Aprobado	Ampliaciones	Reducciones	Presupuesto Vigente	Comprometido	Presupuesto disponible para comprometer	Devengado	Comprometidos sin devengar	Presupuesto vigente sin devengar	Ejercido	Devengado sin ejercer	Pagado	Ejercido sin pagar	Cuentas por pagar
		1	2	3	4	5	6=(4-5)	7	8=(5-7)	9=(4-7)	10	11=(7-10)	12	13=(10-12)	14=(7-12)
1 - Recursos Fiscales		$2,999,999.71	$1,680,933.33	$-657,507.05	$3,823,425.99	$0.00	$3,823,425.99	$0.00	$0.00	$3,823,425.99	$424,041.48	$-424,041.48	$1,919,727.22	$-1,495,685.74	$-1,919,727.22
	TOTAL CONCEPTO	$2,999,999.71	$1,680,933.33	$-657,507.05	$3,823,425.99	$0.00	$3,823,425.99	$0.00	$0.00	$3,823,425.99	$424,041.48	$-424,041.48	$1,919,727.22	$-1,495,685.74	$-1,919,727.22
1522 - 1522 LIQUIDACIONES															
1 - Recursos Fiscales		$0.00	$1,306,029.52	$0.00	$1,306,029.52	$0.00	$1,306,029.52	$0.00	$0.00	$1,306,029.52	$219,977.84	$-219,977.84	$1,078,050.95	$-858,073.11	$-1,078,050.95
	TOTAL CONCEPTO	$0.00	$1,306,029.52	$0.00	$1,306,029.52	$0.00	$1,306,029.52	$0.00	$0.00	$1,306,029.52	$219,977.84	$-219,977.84	$1,078,050.95	$-858,073.11	$-1,078,050.95
1541 - 1541 BONOS DE DESPENSA															
1 - Recursos Fiscales		$2,264,850.00	$5,680.00	$-545.00	$2,269,985.00	$0.00	$2,269,985.00	$0.00	$0.00	$2,269,985.00	$0.00	$0.00	$2,058,980.00	$-2,058,980.00	$-2,058,980.00
	TOTAL CONCEPTO	$2,264,850.00	$5,680.00	$-545.00	$2,269,985.00	$0.00	$2,269,985.00	$0.00	$0.00	$2,269,985.00	$0.00	$0.00	$2,058,980.00	$-2,058,980.00	$-2,058,980.00
1542 - 1542 APOYOS A SINDICALIZADOS															
1 - Recursos Fiscales		$9,943.93	$13,343.00	$-1,927.00	$21,359.93	$0.00	$21,359.93	$0.00	$0.00	$21,359.93	$0.00	$0.00	$14,913.00	$-14,913.00	$-14,913.00
	TOTAL CONCEPTO	$9,943.93	$13,343.00	$-1,927.00	$21,359.93	$0.00	$21,359.93	$0.00	$0.00	$21,359.93	$0.00	$0.00	$14,913.00	$-14,913.00	$-14,913.00
1543 - 1543 GASTOS DE FUNERARIAS															
1 - Recursos Fiscales		$247,590.79	$36,940.00	$-97,372.00	$187,158.79	$0.00	$187,158.79	$0.00	$0.00	$187,158.79	$13,247.85	$-13,247.85	$23,625.43	$-10,377.58	$-23,625.43
	TOTAL CONCEPTO	$247,590.79	$36,940.00	$-97,372.00	$187,158.79	$0.00	$187,158.79	$0.00	$0.00	$187,158.79	$13,247.85	$-13,247.85	$23,625.43	$-10,377.58	$-23,625.43
1544 - 1544 SEGURO DE VIDA															
1 - Recursos Fiscales		$46,081.66	$7,367,418.52	$-9,752.00	$7,403,748.18	$5,415,836.75	$1,987,911.43	$0.00	$5,415,836.75	$7,403,748.18	$132,813.10	$-132,813.10	$1,818,761.96	$-1,685,948.87	$-1,818,761.96
	TOTAL CONCEPTO	$46,081.66	$7,367,418.52	$-9,752.00	$7,403,748.18	$5,415,836.75	$1,987,911.43	$0.00	$5,415,836.75	$7,403,748.18	$132,813.10	$-132,813.10	$1,818,761.96	$-1,685,948.87	$-1,818,761.96
1545 - 1545 HORAS PRESTACION															
1 - Recursos Fiscales		$712,500.00	$0.00	$-6,909.00	$705,591.00	$0.00	$705,591.00	$0.00	$0.00	$705,591.00	$0.00	$0.00	$603,225.35	$-603,225.35	$-603,225.35
	TOTAL CONCEPTO	$712,500.00	$0.00	$-6,909.00	$705,591.00	$0.00	$705,591.00	$0.00	$0.00	$705,591.00	$0.00	$0.00	$603,225.35	$-603,225.35	$-603,225.35
1551 - 1551 BECAS A EMPLEADOS															
1 - Recursos Fiscales		$131,881.34	$0.00	$0.00	$131,881.34	$0.00	$131,881.34	$0.00	$0.00	$131,881.34	$0.00	$0.00	$0.00	$0.00	$0.00
	TOTAL CONCEPTO	$131,881.34	$0.00	$0.00	$131,881.34	$0.00	$131,881.34	$0.00	$0.00	$131,881.34	$0.00	$0.00	$0.00	$0.00	$0.00
1591 - 1591 AYUDA PARA ALIMENTACION															
1 - Recursos Fiscales		$125,000.00	$47,471.00	$-4,809.00	$167,662.00	$0.00	$167,662.00	$0.00	$0.00	$167,662.00	$17.27	$-17.27	$160,182.73	$-160,165.46	$-160,182.73
	TOTAL CONCEPTO	$125,000.00	$47,471.00	$-4,809.00	$167,662.00	$0.00	$167,662.00	$0.00	$0.00	$167,662.00	$17.27	$-17.27	$160,182.73	$-160,165.46	$-160,182.73
1592 - 1592 APOYO DE PREVISION SOCIAL															
1 - Recursos Fiscales		$4,875,000.00	$286,076.00	$-1,826,315.00	$3,334,761.00	$0.00	$3,334,761.00	$0.00	$0.00	$3,334,761.00	$176.40	$-176.40	$3,252,943.60	$-3,252,767.19	$-3,252,943.60
	TOTAL CONCEPTO	$4,875,000.00	$286,076.00	$-1,826,315.00	$3,334,761.00	$0.00	$3,334,761.00	$0.00	$0.00	$3,334,761.00	$176.40	$-176.40	$3,252,943.60	$-3,252,767.19	$-3,252,943.60
1593 - 1593 DIA FESTIVO															
1 - Recursos Fiscales		$900,003.34	$344,899.24	$-118,879.00	$1,126,023.58	$0.00	$1,126,023.58	$0.00	$0.00	$1,126,023.58	$73.51	$-73.51	$900,066.95	$-899,993.44	$-900,066.95
	TOTAL CONCEPTO	$900,003.34	$344,899.24	$-118,879.00	$1,126,023.58	$0.00	$1,126,023.58	$0.00	$0.00	$1,126,023.58	$73.51	$-73.51	$900,066.95	$-899,993.44	$-900,066.95
1594 - 1594 BONO ESTADIO															

MUNICIPIO DE SAN NICOLAS DE LOS GARZA, N.L.

(c) Estado sobre el Ejercicio del Presupuesto por: Ramo o Dependencia / Clasificación Económica / Capítulo del Gasto

Marzo de 2017

Divisor: Pesos

Tipo de gasto: Todos

Fuente de financiamiento: Todas

RAMO O DEPENDENCIA / TIPO DE GASTO / CAPÍTULO / CONCEPTO / FUENTE DE FINANCIAMIENTO		Saldos													
		Presupuesto de Egresos Aprobado	Ampliaciones	Reducciones	Presupuesto Vigente	Comprometido	Presupuesto disponible para comprometer	Devengado	Compromisos sin devengar	Presupuesto vigente sin devengar	Ejercido	Devengado sin ejercer	Pagado	Ejercido Sin pagar	Cuentas por pagar
		1	2	3	4	5	6=(4-5)	7	8=(5-7)	9=(4-7)	10	11=(7-10)	12	13=(10-12)	14=(7-12)
1 - Recursos Fiscales		$187,500.00	$370,376.42	$0.00	$557,876.42	$0.00	$557,876.42	$0.00	$0.00	$557,876.42	$0.00	$0.00	$475,600.00	$-475,600.00	$-475,600.00
	TOTAL CONCEPTO	$187,500.00	$370,376.42	$0.00	$557,876.42	$0.00	$557,876.42	$0.00	$0.00	$557,876.42	$0.00	$0.00	$475,600.00	$-475,600.00	$-475,600.00
1596 - 1596 APOYO PARA VIVIENDA															
1 - Recursos Fiscales		$73,077.92	$16,182.00	$-4,048.00	$85,213.92	$0.00	$85,213.92	$0.00	$0.00	$85,213.92	$6.83	$-6.83	$62,992.97	$-62,986.14	$-62,992.97
	TOTAL CONCEPTO	$73,077.92	$16,182.00	$-4,048.00	$85,213.92	$0.00	$85,213.92	$0.00	$0.00	$85,213.92	$6.83	$-6.83	$62,992.97	$-62,986.14	$-62,992.97
1597 - 1597 BONO DE UNIFORME															
1 - Recursos Fiscales		$200,004.03	$0.00	$-19,542.46	$180,461.57	$0.00	$180,461.57	$0.00	$0.00	$180,461.57	$0.00	$0.00	$0.00	$0.00	$0.00
	TOTAL CONCEPTO	$200,004.03	$0.00	$-19,542.46	$180,461.57	$0.00	$180,461.57	$0.00	$0.00	$180,461.57	$0.00	$0.00	$0.00	$0.00	$0.00
1711 - 1711 BONO DE DESEMPEÑO															
1 - Recursos Fiscales		$3,049,999.95	$940,041.76	$-208,487.00	$3,781,554.71	$0.00	$3,781,554.71	$0.00	$0.00	$3,781,554.71	$78.26	$-78.26	$2,796,069.49	$-2,795,991.23	$-2,796,069.49
	TOTAL CONCEPTO	$3,049,999.95	$940,041.76	$-208,487.00	$3,781,554.71	$0.00	$3,781,554.71	$0.00	$0.00	$3,781,554.71	$78.26	$-78.26	$2,796,069.49	$-2,795,991.23	$-2,796,069.49
	TOTAL CAPÍTULO	$108,637,637.64	$25,604,785.09	$-7,072,108.49	$127,170,314.24	$5,415,836.75	$121,754,477.49	$0.00	$5,415,836.75	$127,170,314.24	$979,905.59	$-979,905.59	$110,864,186.52	$-109,884,280.93	$-110,864,186.52
2000 - MATERIALES Y SUMINISTROS															
2111 - 2111 PAPELERIA Y ARTICULOS DE OFICINA															
1 - Recursos Fiscales		$2,750,002.40	$409,422.03	$-628,924.56	$2,530,499.87	$2,193,953.48	$336,546.39	$8,629.36	$2,185,324.12	$2,521,870.51	$46,647.37	$-38,018.01	$30,232.86	$16,414.51	$-21,603.50
	TOTAL CONCEPTO	$2,750,002.40	$409,422.03	$-628,924.56	$2,530,499.87	$2,193,953.48	$336,546.39	$8,629.36	$2,185,324.12	$2,521,870.51	$46,647.37	$-38,018.01	$30,232.86	$16,414.51	$-21,603.50
2122 - 2122 MATERIAL FOTOGRAFIA Y CINEMATOGRAF															
1 - Recursos Fiscales		$400,000.00	$962,410.00	$-400,000.00	$962,410.00	$800,000.00	$162,410.00	$0.00	$800,000.00	$962,410.00	$0.00	$0.00	$162,405.00	$-162,405.00	$-162,405.00
	TOTAL CONCEPTO	$400,000.00	$962,410.00	$-400,000.00	$962,410.00	$800,000.00	$162,410.00	$0.00	$800,000.00	$962,410.00	$0.00	$0.00	$162,405.00	$-162,405.00	$-162,405.00
2151 - 2151 MATERIAL IMPRESO E INFORMACION DIGI															
1 - Recursos Fiscales		$1,100,003.70	$424,786.15	$-205,952.30	$1,318,837.55	$430,040.65	$888,796.90	$3,062.40	$426,978.25	$1,315,775.15	$286,340.90	$-283,278.50	$205,015.33	$81,325.57	$-201,952.93
	TOTAL CONCEPTO	$1,100,003.70	$424,786.15	$-205,952.30	$1,318,837.55	$430,040.65	$888,796.90	$3,062.40	$426,978.25	$1,315,775.15	$286,340.90	$-283,278.50	$205,015.33	$81,325.57	$-201,952.93
2161 - 2161 ARTICULOS PARA ASEO Y LIMPIEZA															
1 - Recursos Fiscales		$1,999,999.44	$573,591.55	$-572,469.00	$2,001,121.99	$1,712,101.62	$289,020.37	$205,499.58	$1,506,602.04	$1,795,622.41	$0.00	$205,499.58	$5,071.85	$-5,071.85	$200,427.73
	TOTAL CONCEPTO	$1,999,999.44	$573,591.55	$-572,469.00	$2,001,121.99	$1,712,101.62	$289,020.37	$205,499.58	$1,506,602.04	$1,795,622.41	$0.00	$205,499.58	$5,071.85	$-5,071.85	$200,427.73
2211 - 2211 CONSUMO DE ALIMENTOS DEL PERSONAL															
1 - Recursos Fiscales		$450,035.78	$72,900.00	$-39,061.03	$483,574.75	$0.00	$483,574.75	$0.00	$0.00	$483,574.75	$0.00	$0.00	$69,376.02	$-69,376.02	$-69,376.02
	TOTAL CONCEPTO	$450,035.78	$72,900.00	$-39,061.03	$483,574.75	$0.00	$483,574.75	$0.00	$0.00	$483,574.75	$0.00	$0.00	$69,376.02	$-69,376.02	$-69,376.02
2212 - 2212 GASTOS DE CAFETERIA															
1 - Recursos Fiscales		$0.00	$54,057.53	$0.00	$54,057.53	$0.00	$54,057.53	$0.00	$0.00	$54,057.53	$0.00	$0.00	$50,421.66	$-50,421.66	$-50,421.66
	TOTAL CONCEPTO	$0.00	$54,057.53	$0.00	$54,057.53	$0.00	$54,057.53	$0.00	$0.00	$54,057.53	$0.00	$0.00	$50,421.66	$-50,421.66	$-50,421.66
2213 - 2213 ALIMENTOS ESTANCIAS INFANTILES															
1 - Recursos Fiscales		$1,946,700.00	$0.00	$-650,200.00	$1,296,500.00	$1,103,237.94	$195,262.06	$0.00	$1,103,237.94	$1,296,500.00	$91,223.76	$-91,223.76	$104,038.30	$-12,814.54	$-104,038.30

MUNICIPIO DE SAN NICOLAS DE LOS GARZA, N.L.

(c) Estado sobre el Ejercicio del Presupuesto por: Ramo o Dependencia / Clasificación Económica / Capitulo del Gasto

Marzo de 2017

Divisor: Pesos

Tipo de gasto: Todos

Fuente de financiamiento: Todas

RAMO O DEPENDENCIA / TIPO DE GASTO / CAPÍTULO / CONCEPTO / FUENTE DE FINANCIAMIENTO		Saldos													
		Presupuesto de Egresos Aprobado	Ampliaciones	Reducciones	Presupuesto Vigente	Comprometido	Presupuesto disponible para comprometer	Devengado	Compromisos sin devengar	Presupuesto vigente sin devengar	Ejercido	Devengado sin ejercer	Pagado	Ejercido sin pagar	Cuentas por pagar
		1	2	3	4	5	6=(4-5)	7	8=(5-7)	9=(4-7)	10	11=(7-10)	12	13=(10-12)	14=(7-12)
	TOTAL CONCEPTO	$1,948,700.00	$0.00	$-650,200.00	$1,298,500.00	$1,103,237.94	$195,262.06	$0.00	$1,103,237.94	$1,298,500.00	$91,223.76	$-91,223.76	$104,038.30	$-12,814.54	$-104,038.30
2214 - 2214 ALIMENTOS A REOS															
1 - Recursos Fiscales		$50,000.00	$0.00	$-749.00	$49,251.00	$0.00	$49,251.00	$0.00	$0.00	$49,251.00	$0.00	$0.00	$0.00	$0.00	$0.00
	TOTAL CONCEPTO	$50,000.00	$0.00	$-749.00	$49,251.00	$0.00	$49,251.00	$0.00	$0.00	$49,251.00	$0.00	$0.00	$0.00	$0.00	$0.00
2221 - 2221 ALIMENTOS PARA ANIMALES															
1 - Recursos Fiscales		$700,000.00	$0.00	$0.00	$700,000.00	$421,998.00	$278,002.00	$0.00	$421,998.00	$700,000.00	$0.00	$0.00	$178,002.00	$-178,002.00	$-178,002.00
	TOTAL CONCEPTO	$700,000.00	$0.00	$0.00	$700,000.00	$421,998.00	$278,002.00	$0.00	$421,998.00	$700,000.00	$0.00	$0.00	$178,002.00	$-178,002.00	$-178,002.00
2421 - 2421 CEMENTO Y PRODUC DE CONCRETO															
1 - Recursos Fiscales		$196,750.00	$660,285.83	$0.00	$857,035.83	$786,999.99	$70,035.84	$0.00	$786,999.99	$857,035.83	$0.00	$0.00	$69,083.88	$-69,083.88	$-69,083.88
	TOTAL CONCEPTO	$196,750.00	$660,285.83	$0.00	$857,035.83	$786,999.99	$70,035.84	$0.00	$786,999.99	$857,035.83	$0.00	$0.00	$69,083.88	$-69,083.88	$-69,083.88
2461 - 2461 MATERIAL ELECTRICO															
1 - Recursos Fiscales		$21,240,356.50	$3,218,169.48	$-1,129,298.50	$23,329,227.48	$14,550,591.25	$8,778,636.23	$3,958,344.75	$10,592,246.50	$19,370,882.73	$3,566,525.57	$391,819.18	$1,110,172.17	$2,456,353.40	$2,848,172.58
	TOTAL CONCEPTO	$21,240,356.50	$3,218,169.48	$-1,129,298.50	$23,329,227.48	$14,550,591.25	$8,778,636.23	$3,958,344.75	$10,592,246.50	$19,370,882.73	$3,566,525.57	$391,819.18	$1,110,172.17	$2,456,353.40	$2,848,172.58
2491 - 2491 PINTURAS Y ACCESORIOS															
1 - Recursos Fiscales		$3,742,184.50	$8,809,096.46	$-1,207,700.77	$11,143,582.19	$10,272,985.00	$870,597.19	$0.00	$10,272,985.00	$11,143,582.19	$0.00	$0.00	$406,593.96	$-406,593.96	$-406,593.96
	TOTAL CONCEPTO	$3,742,184.50	$8,809,096.46	$-1,207,700.77	$11,143,582.19	$10,272,985.00	$870,597.19	$0.00	$10,272,985.00	$11,143,582.19	$0.00	$0.00	$406,593.96	$-406,593.96	$-406,593.96
2492 - 2492 MATERIALES DIVERSOS															
1 - Recursos Fiscales		$2,055,749.33	$5,291,202.69	$-813,231.97	$6,533,720.05	$6,165,221.04	$368,499.01	$57,778.95	$6,107,442.09	$6,475,941.10	$29,220.42	$28,558.53	$152,911.68	$-123,691.26	$-95,132.73
	TOTAL CONCEPTO	$2,055,749.33	$5,291,202.69	$-813,231.97	$6,533,720.05	$6,165,221.04	$368,499.01	$57,778.95	$6,107,442.09	$6,475,941.10	$29,220.42	$28,558.53	$152,911.68	$-123,691.26	$-95,132.73
2493 - 2493 MATERIAL BACHEO DE CALLES															
1 - Recursos Fiscales		$10,500,000.00	$0.00	$0.00	$10,500,000.00	$9,072,603.74	$1,427,396.26	$0.00	$9,072,603.74	$10,500,000.00	$1,083,300.27	$-1,083,300.27	$155,904.00	$927,396.27	$-155,904.00
	TOTAL CONCEPTO	$10,500,000.00	$0.00	$0.00	$10,500,000.00	$9,072,603.74	$1,427,396.26	$0.00	$9,072,603.74	$10,500,000.00	$1,083,300.27	$-1,083,300.27	$155,904.00	$927,396.27	$-155,904.00
2531 - 2531 MEDICAMENTOS															
1 - Recursos Fiscales		$16,437,856.58	$131,816.94	$-51,105.94	$16,518,567.58	$13,696,012.44	$2,822,555.14	$1,369,162.03	$12,326,850.41	$15,149,405.55	$0.00	$1,369,162.03	$1,373,386.99	$-1,373,386.99	$-4,224.96
	TOTAL CONCEPTO	$16,437,856.58	$131,816.94	$-51,105.94	$16,518,567.58	$13,696,012.44	$2,822,555.14	$1,369,162.03	$12,326,850.41	$15,149,405.55	$0.00	$1,369,162.03	$1,373,386.99	$-1,373,386.99	$-4,224.96
2532 - 2532 MATERIAL DE CURACION															
1 - Recursos Fiscales		$2,279,384.12	$943,581.00	$-191,570.16	$3,031,394.96	$2,647,061.35	$384,333.61	$24,131.43	$2,622,929.92	$3,007,263.53	$64,295.38	$-40,163.95	$178,698.15	$-114,402.77	$-154,566.72
	TOTAL CONCEPTO	$2,279,384.12	$943,581.00	$-191,570.16	$3,031,394.96	$2,647,061.35	$384,333.61	$24,131.43	$2,622,929.92	$3,007,263.53	$64,295.38	$-40,163.95	$178,698.15	$-114,402.77	$-154,566.72
2533 - 2533 VACUNAS PARA ANIMALES															
1 - Recursos Fiscales		$0.00	$3,610.00	$0.00	$3,610.00	$0.00	$3,610.00	$0.00	$0.00	$3,610.00	$0.00	$0.00	$2,622.08	$-2,622.08	$-2,622.08
	TOTAL CONCEPTO	$0.00	$3,610.00	$0.00	$3,610.00	$0.00	$3,610.00	$0.00	$0.00	$3,610.00	$0.00	$0.00	$2,622.08	$-2,622.08	$-2,622.08
2611 - 2611 GASOLINA															
1 - Recursos Fiscales		$2,200,751.58	$7,336,436.80	$-734,963.57	$8,802,224.91	$0.00	$8,802,224.91	$0.00	$0.00	$8,802,224.91	$199,460.00	$-199,460.00	$2,554,535.13	$-2,355,075.13	$-2,554,535.13

MUNICIPIO DE SAN NICOLAS DE LOS GARZA, N.L.

(c) Estado sobre el Ejercicio del Presupuesto por: Ramo o Dependencia / Clasificación Económica / Capítulo del Gasto

Marzo de 2017

Divisor: Pesos

Tipo de gasto: Todos

Fuente de financiamiento: Todas

RAMO O DEPENDENCIA / TIPO DE GASTO / CAPÍTULO / CONCEPTO / FUENTE DE FINANCIAMIENTO		Saldos													
		Presupuesto de Egresos Aprobado	Ampliaciones	Reducciones	Presupuesto Vigente	Comprometido	Presupuesto disponible para comprometer	Devengado	Compromisos sin devengar	Presupuesto vigente sin devengar	Ejercido	Devengado sin ejercer	Pagado	Ejercido sin pagar	Cuentas por pagar
		1	2	3	4	5	6=(4-5)	7	8=(5-7)	9=(4-7)	10	11=(7-10)	12	13=(10-12)	14=(7-12)
5 - Recursos Federales		$7,442,870.32	$51,782,778.79	$-28,932,879.44	$30,292,769.67	$35,434,217.88	$-5,141,448.21	$282,891.06	$35,151,326.82	$30,009,878.61	$118,245.57	$164,645.49	$8,313,944.97	$-8,195,699.40	$-8,031,053.91
TOTAL CONCEPTO		$9,643,422.00	$59,119,215.59	$-29,867,643.01	$38,994,994.58	$35,434,217.88	$3,560,776.70	$282,891.06	$35,151,326.82	$38,812,103.52	$317,705.57	$-34,814.51	$8,868,480.10	$-8,550,774.53	$-8,585,589.04
2612 - 2612 DIESEL															
1 - Recursos Fiscales		$1,174,838.37	$86,511.04	$-16,233.00	$1,244,916.41	$0.00	$1,244,916.41	$0.00	$0.00	$1,244,916.41	$92,230.34	$-92,230.34	$1,024,794.04	$-932,563.70	$-1,024,794.04
TOTAL CONCEPTO		$1,174,838.37	$86,511.04	$-16,233.00	$1,244,916.41	$0.00	$1,244,916.41	$0.00	$0.00	$1,244,916.41	$92,230.34	$-92,230.34	$1,024,794.04	$-932,563.70	$-1,024,794.04
2613 - 2613 GAS LP															
1 - Recursos Fiscales		$175,000.00	$1,166.00	$-516.00	$175,650.00	$0.00	$175,650.00	$0.00	$0.00	$175,650.00	$31,126.27	$-31,126.27	$93,184.64	$-62,058.37	$-93,184.64
TOTAL CONCEPTO		$175,000.00	$1,166.00	$-516.00	$175,650.00	$0.00	$175,650.00	$0.00	$0.00	$175,650.00	$31,126.27	$-31,126.27	$93,184.64	$-62,058.37	$-93,184.64
2614 - 2614 ACEITES Y LUBRICANTES															
1 - Recursos Fiscales		$652,123.57	$0.00	$0.00	$652,123.57	$0.00	$652,123.57	$0.00	$0.00	$652,123.57	$0.00	$0.00	$0.00	$0.00	$0.00
TOTAL CONCEPTO		$652,123.57	$0.00	$0.00	$652,123.57	$0.00	$652,123.57	$0.00	$0.00	$652,123.57	$0.00	$0.00	$0.00	$0.00	$0.00
2711 - 2711 UNIFORMES PERSONAL ADMINISTRATIVO															
1 - Recursos Fiscales		$75,000.00	$0.00	$0.00	$75,000.00	$0.00	$75,000.00	$0.00	$0.00	$75,000.00	$0.00	$0.00	$0.00	$0.00	$0.00
TOTAL CONCEPTO		$75,000.00	$0.00	$0.00	$75,000.00	$0.00	$75,000.00	$0.00	$0.00	$75,000.00	$0.00	$0.00	$0.00	$0.00	$0.00
2712 - 2712 UNIFORMES PERSONAL DE SERVICIO															
1 - Recursos Fiscales		$35,340.16	$609,869.00	$-3,808.00	$641,401.16	$241,338.00	$400,063.16	$0.00	$241,338.00	$641,401.16	$0.00	$0.00	$356,407.68	$-356,407.68	$-356,407.68
TOTAL CONCEPTO		$35,340.16	$609,869.00	$-3,808.00	$641,401.16	$241,338.00	$400,063.16	$0.00	$241,338.00	$641,401.16	$0.00	$0.00	$356,407.68	$-356,407.68	$-356,407.68
2713 - 2713 EQUIPO Y ACCESORIOS DE UNIFORMES															
1 - Recursos Fiscales		$0.00	$0.00	$0.00	$0.00	$0.00	$0.00	$0.00	$0.00	$0.00	$0.00	$0.00	$0.00	$0.00	$0.00
TOTAL CONCEPTO		$0.00	$0.00	$0.00	$0.00	$0.00	$0.00	$0.00	$0.00	$0.00	$0.00	$0.00	$0.00	$0.00	$0.00
2721 - 2721 UNIFORMES DE SEGURIDAD PUBLICA Y AC															
1 - Recursos Fiscales		$0.00	$800,000.00	$0.00	$800,000.00	$0.00	$800,000.00	$0.00	$0.00	$800,000.00	$0.00	$0.00	$0.00	$0.00	$0.00
TOTAL CONCEPTO		$0.00	$800,000.00	$0.00	$800,000.00	$0.00	$800,000.00	$0.00	$0.00	$800,000.00	$0.00	$0.00	$0.00	$0.00	$0.00
2722 - 2722 UNIFORMES DE PROTECCION CIVIL Y ACC															
1 - Recursos Fiscales		$125,000.00	$333,328.00	$-99,218.00	$359,110.00	$0.00	$359,110.00	$0.00	$0.00	$359,110.00	$179,046.00	$-179,046.00	$179,046.00	$0.00	$-179,046.00
TOTAL CONCEPTO		$125,000.00	$333,328.00	$-99,218.00	$359,110.00	$0.00	$359,110.00	$0.00	$0.00	$359,110.00	$179,046.00	$-179,046.00	$179,046.00	$0.00	$-179,046.00
2731 - 2731 MATERIAL DEPORTIVO															
1 - Recursos Fiscales		$250,000.00	$1,438,065.00	$-83,333.00	$1,604,732.00	$52,617.60	$1,552,114.40	$290,185.60	$-237,568.00	$1,314,546.40	$168,930.80	$121,254.80	$983,077.26	$-814,146.46	$-892,891.66
TOTAL CONCEPTO		$250,000.00	$1,438,065.00	$-83,333.00	$1,604,732.00	$52,617.60	$1,552,114.40	$290,185.60	$-237,568.00	$1,314,546.40	$168,930.80	$121,254.80	$983,077.26	$-814,146.46	$-892,891.66
2833 - 2833 FORTASEG															
5 - Recursos Federales		$0.00	$2,166,307.00	$-2,166,307.00	$0.00	$0.00	$0.00	$0.00	$0.00	$0.00	$0.00	$0.00	$0.00	$0.00	$0.00
TOTAL CONCEPTO		$0.00	$2,166,307.00	$-2,166,307.00	$0.00	$0.00	$0.00	$0.00	$0.00	$0.00	$0.00	$0.00	$0.00	$0.00	$0.00
2911 - 2911 HERRAMIENTAS Y UTILES															

MUNICIPIO DE SAN NICOLAS DE LOS GARZA, N.L.

(c) Estado sobre el Ejercicio del Presupuesto por: Ramo o Dependencia / Clasificación Económica / Capítulo del Gasto

Marzo de 2017

Divisor: Pesos

Tipo de gasto: Todos

Fuente de financiamiento: Todas

RAMO O DEPENDENCIA / TIPO DE GASTO / CAPÍTULO / CONCEPTO / FUENTE DE FINANCIAMIENTO		Saldos												
		Presupuesto de Egresos Aprobado	Ampliaciones	Reducciones	Presupuesto Vigente	Comprometido	Presupuesto disponible para comprometer	Devengado	Compromisos sin devengar	Presupuesto vigente sin devengar	Ejercido	Devengado sin ejercer	Pagado	Ejercido sin pagar	Cuentas por pagar
		1	2	3	4	5	6=(4-5)	7	8=(5-7)	9=(4-7)	10	11=(7-10)	12	13=(10-12)	14=(7-12)
1 - Recursos Fiscales		$135,000.00	$417,793.16	$0.00	$552,793.16	$539,999.99	$12,793.17	$0.00	$539,999.99	$552,793.16	$5,840.52	$-5,840.52	$6,951.61	$-1,111.09	$-6,951.61
	TOTAL CONCEPTO	$135,000.00	$417,793.16	$0.00	$552,793.16	$539,999.99	$12,793.17	$0.00	$539,999.99	$552,793.16	$5,840.52	$-5,840.52	$6,951.61	$-1,111.09	$-6,951.61
2941 - 2941 MATERIALES Y SUMINISTROS DE COMPUTO															
1 - Recursos Fiscales		$250,000.00	$55,661.26	$-240,000.00	$65,661.26	$0.00	$65,661.26	$0.00	$0.00	$65,661.26	$0.00	$0.00	$47,889.04	$-47,889.04	$-47,889.04
	TOTAL CONCEPTO	$250,000.00	$55,661.26	$-240,000.00	$65,661.26	$0.00	$65,661.26	$0.00	$0.00	$65,661.26	$0.00	$0.00	$47,889.04	$-47,889.04	$-47,889.04
2961 - 2961 REFACCIONES															
1 - Recursos Fiscales		$3,249,140.41	$36,773.10	$-6,742.81	$3,279,170.70	$3,232,279.95	$46,890.75	$0.00	$3,232,279.95	$3,279,170.70	$0.00	$0.00	$830.80	$-830.80	$-830.80
	TOTAL CONCEPTO	$3,249,140.41	$36,773.10	$-6,742.81	$3,279,170.70	$3,232,279.95	$46,890.75	$0.00	$3,232,279.95	$3,279,170.70	$0.00	$0.00	$830.80	$-830.80	$-830.80
2962 - 2962 LLANTAS Y CAMARAS															
1 - Recursos Fiscales		$822,032.51	$12,907.00	$-305,601.66	$529,337.85	$0.00	$529,337.85	$22,620.00	$-22,620.00	$506,717.85	$44,474.40	$-21,854.40	$145,800.40	$-101,326.00	$-123,180.40
	TOTAL CONCEPTO	$822,032.51	$12,907.00	$-305,601.66	$529,337.85	$0.00	$529,337.85	$22,620.00	$-22,620.00	$506,717.85	$44,474.40	$-21,854.40	$145,800.40	$-101,326.00	$-123,180.40
2963 - 2963 EQUIPO Y ACCESORIOS															
1 - Recursos Fiscales		$875,000.00	$7,000.00	$-529,561.04	$352,438.96	$0.00	$352,438.96	$0.00	$0.00	$352,438.96	$101,556.84	$-101,556.84	$15,207.60	$86,349.24	$-15,207.60
	TOTAL CONCEPTO	$875,000.00	$7,000.00	$-529,561.04	$352,438.96	$0.00	$352,438.96	$0.00	$0.00	$352,438.96	$101,556.84	$-101,556.84	$15,207.60	$86,349.24	$-15,207.60
	TOTAL CAPÍTULO	$83,312,719.39	$86,439,227.81	$-39,009,226.75	$130,742,720.45	$103,353,259.92	$27,389,460.53	$6,222,305.16	$97,130,954.76	$124,520,415.29	$6,108,464.41	$113,840.75	$15,975,605.10	$-9,867,140.69	$-9,753,299.94
3000 - SERVICIOS GENERALES															
3111 - 3111 ENERGIA ELECTRICA															
1 - Recursos Fiscales		$2,867,337.82	$1,258,740.64	$-38,933.00	$4,087,145.46	$0.00	$4,087,145.46	$0.00	$0.00	$4,087,145.46	$0.00	$0.00	$3,140,106.99	$-3,140,106.99	$-3,140,106.99
5 - Recursos Federales		$24,132,663.00	$111,818,186.93	$-32,048,248.50	$103,902,601.43	$81,636,013.08	$22,266,588.35	$0.00	$81,636,013.08	$103,902,601.43	$0.00	$0.00	$22,266,533.13	$-22,266,533.13	$-22,266,533.13
	TOTAL CONCEPTO	$27,000,000.82	$113,076,927.57	$-32,087,181.50	$107,989,746.89	$81,636,013.08	$26,353,733.81	$0.00	$81,636,013.08	$107,989,746.89	$0.00	$0.00	$25,406,640.12	$-25,406,640.12	$-25,406,640.12
3121 - 3121 GAS															
1 - Recursos Fiscales		$425,000.00	$0.00	$0.00	$425,000.00	$0.00	$425,000.00	$0.00	$0.00	$425,000.00	$0.00	$0.00	$213,797.00	$-213,797.00	$-213,797.00
	TOTAL CONCEPTO	$425,000.00	$0.00	$0.00	$425,000.00	$0.00	$425,000.00	$0.00	$0.00	$425,000.00	$0.00	$0.00	$213,797.00	$-213,797.00	$-213,797.00
3131 - 3131 AGUA Y DRENAJE															
1 - Recursos Fiscales		$1,200,002.72	$105,185.00	$-254,250.00	$1,050,937.72	$0.00	$1,050,937.72	$0.00	$0.00	$1,050,937.72	$0.00	$0.00	$366,505.64	$-366,505.64	$-366,505.64
	TOTAL CONCEPTO	$1,200,002.72	$105,185.00	$-254,250.00	$1,050,937.72	$0.00	$1,050,937.72	$0.00	$0.00	$1,050,937.72	$0.00	$0.00	$366,505.64	$-366,505.64	$-366,505.64
3141 - 3141 TELEFONOS															
1 - Recursos Fiscales		$1,410,003.71	$44,909.00	$-80,190.00	$1,394,722.71	$0.00	$1,394,722.71	$0.00	$0.00	$1,394,722.71	$0.00	$0.00	$763,296.55	$-763,296.55	$-763,296.55
	TOTAL CONCEPTO	$1,410,003.71	$44,909.00	$-80,190.00	$1,394,722.71	$0.00	$1,394,722.71	$0.00	$0.00	$1,394,722.71	$0.00	$0.00	$763,296.55	$-763,296.55	$-763,296.55
3151 - 3151 TELEFONOS CELULARES															
1 - Recursos Fiscales		$296,703.23	$26,764.00	$-12,613.00	$310,854.23	$0.00	$310,854.23	$0.00	$0.00	$310,854.23	$0.00	$0.00	$133,289.59	$-133,289.59	$-133,289.59
	TOTAL CONCEPTO	$296,703.23	$26,764.00	$-12,613.00	$310,854.23	$0.00	$310,854.23	$0.00	$0.00	$310,854.23	$0.00	$0.00	$133,289.59	$-133,289.59	$-133,289.59
3161 - 3161 SER.TELECOMUNICACIONES Y SATE GPS															

MUNICIPIO DE SAN NICOLAS DE LOS GARZA, N.L.

(c) Estado sobre el Ejercicio del Presupuesto por: Ramo o Dependencia / Clasificación Económica / Capítulo del Gasto

Marzo de 2017

Divisor: Pesos

Tipo de gasto: Todos

Fuente de financiamiento: Todas

RAMO O DEPENDENCIA / TIPO DE GASTO / CAPÍTULO / CONCEPTO / FUENTE DE FINANCIAMIENTO		Saldos													
		Presupuesto de Egresos Aprobado 1	Ampliaciones 2	Reducciones 3	Presupuesto Vigente 4	Comprometido 5	Presupuesto disponible para comprometer 6=(4-5)	Devengado 7	Compromisos sin devengar 8=(5-7)	Presupuesto vigente sin devengar 9=(4-7)	Ejercido 10	Devengado sin ejercer 11=(7-10)	Pagado 12	Ejercido sin pagar 13=(10-12)	Cuentas por pagar 14=(7-12)
1 - Recursos Fiscales		$681,250.00	$0.00	$-136,249.98	$545,000.02	$0.00	$545,000.02	$0.00	$0.00	$545,000.02	$0.00	$0.00	$0.00	$0.00	$0.00
	TOTAL CONCEPTO	$681,250.00	$0.00	$-136,249.98	$545,000.02	$0.00	$545,000.02	$0.00	$0.00	$545,000.02	$0.00	$0.00	$0.00	$0.00	$0.00
3181 - 3181 CORREOS, TELEGRAFOS Y MENSAJERIA															
1 - Recursos Fiscales		$0.00	$4,501.00	$0.00	$4,501.00	$0.00	$4,501.00	$0.00	$0.00	$4,501.00	$0.00	$0.00	$4,134.27	$-4,134.27	$-4,134.27
	TOTAL CONCEPTO	$0.00	$4,501.00	$0.00	$4,501.00	$0.00	$4,501.00	$0.00	$0.00	$4,501.00	$0.00	$0.00	$4,134.27	$-4,134.27	$-4,134.27
3221 - 3221 ARRENDAMIENTO DE INMUEBLES															
1 - Recursos Fiscales		$566,400.00	$1,155,000.00	$-138,800.00	$1,582,600.00	$1,102,000.00	$480,600.00	$0.00	$1,102,000.00	$1,582,600.00	$0.00	$0.00	$330,600.00	$-330,600.00	$-330,600.00
	TOTAL CONCEPTO	$566,400.00	$1,155,000.00	$-138,800.00	$1,582,600.00	$1,102,000.00	$480,600.00	$0.00	$1,102,000.00	$1,582,600.00	$0.00	$0.00	$330,600.00	$-330,600.00	$-330,600.00
3231 - 3231 ARRENDAMIENTO DE MAQUINAS COPIADORA															
1 - Recursos Fiscales		$4,231,995.76	$460,000.00	$-1,319,441.00	$3,372,554.76	$1,230,248.51	$2,142,306.25	$0.00	$1,230,248.51	$3,372,554.76	$129,134.95	$-129,134.95	$278,046.42	$-148,911.47	$-278,046.42
	TOTAL CONCEPTO	$4,231,995.76	$460,000.00	$-1,319,441.00	$3,372,554.76	$1,230,248.51	$2,142,306.25	$0.00	$1,230,248.51	$3,372,554.76	$129,134.95	$-129,134.95	$278,046.42	$-148,911.47	$-278,046.42
3251 - 3251 ARRENDA. DE EQ. DE TRANSPORTE															
1 - Recursos Fiscales		$3,549,405.00	$1,012,735.00	$0.00	$4,562,140.00	$3,308,442.15	$1,253,697.85	$87,000.00	$3,221,442.15	$4,475,140.00	$0.00	$87,000.00	$675,961.86	$-675,961.86	$-588,961.86
	TOTAL CONCEPTO	$3,549,405.00	$1,012,735.00	$0.00	$4,562,140.00	$3,308,442.15	$1,253,697.85	$87,000.00	$3,221,442.15	$4,475,140.00	$0.00	$87,000.00	$675,961.86	$-675,961.86	$-588,961.86
3271 - 3271 ARRENDAMIENTO DE SOFTWARE															
1 - Recursos Fiscales		$268,872.00	$85,976.00	$0.00	$354,848.00	$197,148.00	$157,700.00	$0.00	$197,148.00	$354,848.00	$0.00	$0.00	$110,700.00	$-110,700.00	$-110,700.00
	TOTAL CONCEPTO	$268,872.00	$85,976.00	$0.00	$354,848.00	$197,148.00	$157,700.00	$0.00	$197,148.00	$354,848.00	$0.00	$0.00	$110,700.00	$-110,700.00	$-110,700.00
3291 - 3291 ARRENDA. DE EQ. DE COMUNICACION															
1 - Recursos Fiscales		$643,120.00	$125,000.00	$-153,120.00	$615,000.00	$0.00	$615,000.00	$0.00	$0.00	$615,000.00	$0.00	$0.00	$0.00	$0.00	$0.00
	TOTAL CONCEPTO	$643,120.00	$125,000.00	$-153,120.00	$615,000.00	$0.00	$615,000.00	$0.00	$0.00	$615,000.00	$0.00	$0.00	$0.00	$0.00	$0.00
3292 - 3292 ARRENDAMIENTO DE OTROS EQUIPOS															
1 - Recursos Fiscales		$0.00	$9,578.00	$0.00	$9,578.00	$0.00	$9,578.00	$0.00	$0.00	$9,578.00	$0.00	$0.00	$9,577.03	$-9,577.03	$-9,577.03
	TOTAL CONCEPTO	$0.00	$9,578.00	$0.00	$9,578.00	$0.00	$9,578.00	$0.00	$0.00	$9,578.00	$0.00	$0.00	$9,577.03	$-9,577.03	$-9,577.03
3293 - 3293 ARRENDAMIENTO DE EQUIPO DE SONIDO															
1 - Recursos Fiscales		$24,650.00	$0.00	$0.00	$24,650.00	$0.00	$24,650.00	$0.00	$0.00	$24,650.00	$0.00	$0.00	$0.00	$0.00	$0.00
	TOTAL CONCEPTO	$24,650.00	$0.00	$0.00	$24,650.00	$0.00	$24,650.00	$0.00	$0.00	$24,650.00	$0.00	$0.00	$0.00	$0.00	$0.00
3311 - 3311 HONORARIOS AUDITORES EXTERNOS															
1 - Recursos Fiscales		$604,960.00	$0.00	$0.00	$604,960.00	$0.00	$604,960.00	$0.00	$0.00	$604,960.00	$0.00	$0.00	$0.00	$0.00	$0.00
	TOTAL CONCEPTO	$604,960.00	$0.00	$0.00	$604,960.00	$0.00	$604,960.00	$0.00	$0.00	$604,960.00	$0.00	$0.00	$0.00	$0.00	$0.00
3312 - 3312 HONORARIOS A PROFESIONISTAS															
1 - Recursos Fiscales		$11,275,000.00	$49,999.98	$-9,849,456.96	$1,475,543.02	$0.00	$1,475,543.02	$0.00	$0.00	$1,475,543.02	$1,069,582.55	$-1,069,582.55	$174,580.00	$895,002.55	$-174,580.00
	TOTAL CONCEPTO	$11,275,000.00	$49,999.98	$-9,849,456.96	$1,475,543.02	$0.00	$1,475,543.02	$0.00	$0.00	$1,475,543.02	$1,069,582.55	$-1,069,582.55	$174,580.00	$895,002.55	$-174,580.00
3313 - 3313 SERVICIOS DE AVALUO DE BIENES E INM															

MUNICIPIO DE SAN NICOLAS DE LOS GARZA, N.L.

(c) Estado sobre el Ejercicio del Presupuesto por: Ramo o Dependencia / Clasificación Económica / Capítulo del Gasto

Marzo de 2017

Divisor: Pesos

Tipo de gasto: Todos

Fuente de financiamiento: Todas

RAMO O DEPENDENCIA / TIPO DE GASTO / CAPÍTULO / CONCEPTO / FUENTE DE FINANCIAMIENTO		Saldos													
		Presupuesto de Egresos Aprobado 1	Ampliaciones 2	Reducciones 3	Presupuesto Vigente 4	Comprometido 5	Presupuesto disponible para comprometer 6=(4-5)	Devengado 7	Compromisos sin devengar 8=(5-7)	Presupuesto vigente sin devengar 9=(4-7)	Ejercido 10	Devengado sin ejercer 11=(7-10)	Pagado 12	Ejercido sin pagar 13=(10-12)	Cuentas por pagar 14=(7-12)
1 - Recursos Fiscales		$0.00	$84,166.64	$0.00	$84,166.64	$0.00	$84,166.64	$0.00	$0.00	$84,166.64	$0.00	$0.00	$83,169.82	$-83,169.82	$-83,169.82
	TOTAL CONCEPTO	$0.00	$84,166.64	$0.00	$84,166.64	$0.00	$84,166.64	$0.00	$0.00	$84,166.64	$0.00	$0.00	$83,169.82	$-83,169.82	$-83,169.82
3314 - 3314 HONORARIOS POR SERVICIOS LEGALES															
1 - Recursos Fiscales		$0.00	$11,800.00	$0.00	$11,800.00	$11,800.00	$0.00	$0.00	$11,800.00	$11,800.00	$0.00	$0.00	$0.00	$0.00	$0.00
	TOTAL CONCEPTO	$0.00	$11,800.00	$0.00	$11,800.00	$11,800.00	$0.00	$0.00	$11,800.00	$11,800.00	$0.00	$0.00	$0.00	$0.00	$0.00
3321 - 3321 ESTUDIOS Y PROYECTOS															
1 - Recursos Fiscales		$3,145,000.00	$0.00	$-3,144,999.96	$0.04	$0.00	$0.04	$0.00	$0.00	$0.04	$0.00	$0.00	$0.00	$0.00	$0.00
	TOTAL CONCEPTO	$3,145,000.00	$0.00	$-3,144,999.96	$0.04	$0.00	$0.04	$0.00	$0.00	$0.04	$0.00	$0.00	$0.00	$0.00	$0.00
3331 - 3331 SERVICIOS DE CONSULTORIA ADMINISTRA															
1 - Recursos Fiscales		$4,105,000.00	$0.00	$-4,105,000.00	$0.00	$0.00	$0.00	$0.00	$0.00	$0.00	$0.00	$0.00	$0.00	$0.00	$0.00
	TOTAL CONCEPTO	$4,105,000.00	$0.00	$-4,105,000.00	$0.00	$0.00	$0.00	$0.00	$0.00	$0.00	$0.00	$0.00	$0.00	$0.00	$0.00
3341 - 3341 CAPACI. Y ADIESTRAMIENTO															
1 - Recursos Fiscales		$0.00	$0.00	$0.00	$0.00	$0.00	$0.00	$0.00	$0.00	$0.00	$0.00	$0.00	$0.00	$0.00	$0.00
	TOTAL CONCEPTO	$0.00	$0.00	$0.00	$0.00	$0.00	$0.00	$0.00	$0.00	$0.00	$0.00	$0.00	$0.00	$0.00	$0.00
3347 - 3347 FORTASEG															
5 - Recursos Federales		$0.00	$0.00	$0.00	$0.00	$0.00	$0.00	$0.00	$0.00	$0.00	$0.00	$0.00	$0.00	$0.00	$0.00
	TOTAL CONCEPTO	$0.00	$0.00	$0.00	$0.00	$0.00	$0.00	$0.00	$0.00	$0.00	$0.00	$0.00	$0.00	$0.00	$0.00
3363 - 3363 SERVICIOS Y EXPEDICION DE PASAPORTE															
1 - Recursos Fiscales		$783,423.00	$0.00	$0.00	$783,423.00	$661,951.15	$121,471.85	$121,471.84	$540,479.31	$661,951.16	$0.00	$121,471.84	$0.00	$0.00	$121,471.84
	TOTAL CONCEPTO	$783,423.00	$0.00	$0.00	$783,423.00	$661,951.15	$121,471.85	$121,471.84	$540,479.31	$661,951.16	$0.00	$121,471.84	$0.00	$0.00	$121,471.84
3373 - 3373 SERVICIOS DE SEGURIDAD PRIVADA															
1 - Recursos Fiscales		$560,000.00	$0.00	$0.00	$560,000.00	$0.00	$560,000.00	$0.00	$0.00	$560,000.00	$0.00	$0.00	$0.00	$0.00	$0.00
	TOTAL CONCEPTO	$560,000.00	$0.00	$0.00	$560,000.00	$0.00	$560,000.00	$0.00	$0.00	$560,000.00	$0.00	$0.00	$0.00	$0.00	$0.00
3391 - 3391 SER. MEDICOS Y HOSPITALARIOS															
1 - Recursos Fiscales		$20,906,952.02	$0.00	$-3,584.00	$20,905,368.02	$0.00	$20,905,368.02	$0.00	$0.00	$20,905,368.02	$0.00	$0.00	$39,990.00	$-39,990.00	$-39,990.00
	TOTAL CONCEPTO	$20,906,952.02	$0.00	$-3,584.00	$20,905,368.02	$0.00	$20,905,368.02	$0.00	$0.00	$20,905,368.02	$0.00	$0.00	$39,990.00	$-39,990.00	$-39,990.00
3393 - 3393 ESTUDIOS DE LABORATORIO															
1 - Recursos Fiscales		$7,815,127.93	$142,737.41	$-3,530,325.50	$4,427,539.84	$4,154,049.56	$273,490.28	$272,488.31	$3,881,561.25	$4,155,051.53	$0.00	$272,488.31	$0.00	$0.00	$272,488.31
	TOTAL CONCEPTO	$7,815,127.93	$142,737.41	$-3,530,325.50	$4,427,539.84	$4,154,049.56	$273,490.28	$272,488.31	$3,881,561.25	$4,155,051.53	$0.00	$272,488.31	$0.00	$0.00	$272,488.31
3451 - 3451 SEGUROS DE VEHICULOS															
1 - Recursos Fiscales		$12,000,000.66	$2,126,231.34	$-2,103,832.00	$12,022,400.00	$0.00	$12,022,400.00	$0.00	$0.00	$12,022,400.00	$1,839,287.36	$-1,839,287.36	$0.00	$1,839,287.36	$0.00
	TOTAL CONCEPTO	$12,000,000.66	$2,126,231.34	$-2,103,832.00	$12,022,400.00	$0.00	$12,022,400.00	$0.00	$0.00	$12,022,400.00	$1,839,287.36	$-1,839,287.36	$0.00	$1,839,287.36	$0.00
3491 - 3491 SERVICIOS BANCARIOS															

MUNICIPIO DE SAN NICOLAS DE LOS GARZA, N.L.

(c) Estado sobre el Ejercicio del Presupuesto por: Ramo o Dependencia / Clasificación Económica / Capítulo del Gasto

Marzo de 2017

Divisor: Pesos

Tipo de gasto: Todos

Fuente de financiamiento: Todas

RAMO O DEPENDENCIA / TIPO DE GASTO / CAPÍTULO / CONCEPTO / FUENTE DE FINANCIAMIENTO		Saldos													
		Presupuesto de Egresos Aprobado	Ampliaciones	Reducciones	Presupuesto Vigente	Comprometido	Presupuesto disponible para comprometer	Devengado	Compromisos sin devengar	Presupuesto vigente sin devengar	Ejercido	Devengado sin ejercer	Pagado	Ejercido sin pagar	Cuentas por pagar
		1	2	3	4	5	6=(4-5)	7	8=(5-7)	9=(4-7)	10	11=(7-10)	12	13=(10-12)	14=(7-12)
1 - Recursos Fiscales		$375,000.00	$375,000.00	$0.00	$750,000.00	$0.00	$750,000.00	$0.00	$0.00	$750,000.00	$0.00	$0.00	$713,850.85	$-713,850.85	$-713,850.85
	TOTAL CONCEPTO	$375,000.00	$375,000.00	$0.00	$750,000.00	$0.00	$750,000.00	$0.00	$0.00	$750,000.00	$0.00	$0.00	$713,850.85	$-713,850.85	$-713,850.85
3511 - 3511 MTTO. DE EDIFICIOS															
1 - Recursos Fiscales		$4,349,999.33	$107,925.00	$-3,052.00	$4,454,872.33	$0.00	$4,454,872.33	$0.00	$0.00	$4,454,872.33	$31,231.96	$-31,231.96	$178,083.39	$-144,851.43	$-178,083.39
	TOTAL CONCEPTO	$4,349,999.33	$107,925.00	$-3,052.00	$4,454,872.33	$0.00	$4,454,872.33	$0.00	$0.00	$4,454,872.33	$31,231.96	$-31,231.96	$178,083.39	$-144,851.43	$-178,083.39
3512 - 3512 MTTO. VIAS PUBLICAS															
1 - Recursos Fiscales		$3,047,000.00	$0.00	$-39,535.00	$3,007,465.00	$0.00	$3,007,465.00	$0.00	$0.00	$3,007,465.00	$0.00	$0.00	$0.00	$0.00	$0.00
	TOTAL CONCEPTO	$3,047,000.00	$0.00	$-39,535.00	$3,007,465.00	$0.00	$3,007,465.00	$0.00	$0.00	$3,007,465.00	$0.00	$0.00	$0.00	$0.00	$0.00
3513 - 3513 MTTO. DE ALBERCAS															
1 - Recursos Fiscales		$475,000.00	$0.00	$0.00	$475,000.00	$14,755.20	$460,244.80	$0.00	$14,755.20	$475,000.00	$0.00	$0.00	$90,201.60	$-90,201.60	$-90,201.60
	TOTAL CONCEPTO	$475,000.00	$0.00	$0.00	$475,000.00	$14,755.20	$460,244.80	$0.00	$14,755.20	$475,000.00	$0.00	$0.00	$90,201.60	$-90,201.60	$-90,201.60
3531 - 3531 MTTO. EQ. DE COMPUTO															
1 - Recursos Fiscales		$185,000.00	$102,420.00	$-184,437.32	$102,982.68	$16,497.64	$86,485.04	$82,377.40	$-65,879.76	$20,605.28	$0.00	$82,377.40	$4,068.29	$-4,068.29	$78,309.11
	TOTAL CONCEPTO	$185,000.00	$102,420.00	$-184,437.32	$102,982.68	$16,497.64	$86,485.04	$82,377.40	$-65,879.76	$20,605.28	$0.00	$82,377.40	$4,068.29	$-4,068.29	$78,309.11
3532 - 3532 MTTO. EQ. DE COMUNICACION															
1 - Recursos Fiscales		$350,000.00	$142,568.00	$-260,055.20	$232,512.80	$0.00	$232,512.80	$52,402.80	$-52,402.80	$180,110.00	$0.00	$52,402.80	$5,602.63	$-5,602.63	$46,800.17
	TOTAL CONCEPTO	$350,000.00	$142,568.00	$-260,055.20	$232,512.80	$0.00	$232,512.80	$52,402.80	$-52,402.80	$180,110.00	$0.00	$52,402.80	$5,602.63	$-5,602.63	$46,800.17
3541 - 3541 MTTO. DE EQUIPO INSTRUMENTAL MEDICO															
1 - Recursos Fiscales		$25,000.00	$0.00	$0.00	$25,000.00	$0.00	$25,000.00	$0.00	$0.00	$25,000.00	$0.00	$0.00	$0.00	$0.00	$0.00
	TOTAL CONCEPTO	$25,000.00	$0.00	$0.00	$25,000.00	$0.00	$25,000.00	$0.00	$0.00	$25,000.00	$0.00	$0.00	$0.00	$0.00	$0.00
3551 - 3551 MTTO. DE VEHICULOS															
1 - Recursos Fiscales		$4,081,867.19	$1,080,973.09	$-26,278.21	$5,136,562.07	$4,501,018.37	$635,543.70	$494,408.33	$4,006,610.04	$4,642,153.74	$14,177.52	$480,230.81	$0.00	$14,177.52	$494,408.33
	TOTAL CONCEPTO	$4,081,867.19	$1,080,973.09	$-26,278.21	$5,136,562.07	$4,501,018.37	$635,543.70	$494,408.33	$4,006,610.04	$4,642,153.74	$14,177.52	$480,230.81	$0.00	$14,177.52	$494,408.33
3552 - 3552 REPARACION VEHICULOS POR ACCIDENTE															
1 - Recursos Fiscales		$953,966.63	$15,000.00	$-1,800.00	$967,166.63	$0.00	$967,166.63	$38,535.56	$-38,535.56	$928,631.07	$144,512.01	$-105,976.45	$124,312.04	$20,199.97	$-85,776.48
	TOTAL CONCEPTO	$953,966.63	$15,000.00	$-1,800.00	$967,166.63	$0.00	$967,166.63	$38,535.56	$-38,535.56	$928,631.07	$144,512.01	$-105,976.45	$124,312.04	$20,199.97	$-85,776.48
3571 - 3571 MTTO. MAQUINARIA Y EQ.															
1 - Recursos Fiscales		$281,783.11	$4,436.00	$-84.00	$286,135.11	$0.00	$286,135.11	$0.00	$0.00	$286,135.11	$0.00	$0.00	$4,176.00	$-4,176.00	$-4,176.00
	TOTAL CONCEPTO	$281,783.11	$4,436.00	$-84.00	$286,135.11	$0.00	$286,135.11	$0.00	$0.00	$286,135.11	$0.00	$0.00	$4,176.00	$-4,176.00	$-4,176.00
3573 - 3573 MTTO. DE ESTACIONOMETROS															
1 - Recursos Fiscales		$100,000.00	$0.00	$-90,068.05	$9,931.95	$0.00	$9,931.95	$0.00	$0.00	$9,931.95	$9,931.92	$-9,931.92	$0.00	$9,931.92	$0.00
	TOTAL CONCEPTO	$100,000.00	$0.00	$-90,068.05	$9,931.95	$0.00	$9,931.95	$0.00	$0.00	$9,931.95	$9,931.92	$-9,931.92	$0.00	$9,931.92	$0.00
3581 - 3581 CUOTAS SIMEPRODE															

MUNICIPIO DE SAN NICOLAS DE LOS GARZA, N.L.

(c) Estado sobre el Ejercicio del Presupuesto por: Ramo o Dependencia / Clasificación Económica / Capítulo del Gasto

Marzo de 2017

Divisor: Pesos

Tipo de gasto: Todos

Fuente de financiamiento: Todas

RAMO O DEPENDENCIA / TIPO DE GASTO / CAPÍTULO / CONCEPTO / FUENTE DE FINANCIAMIENTO		Saldos													
		Presupuesto de Egresos Aprobado	Ampliaciones	Reducciones	Presupuesto Vigente	Comprometido	Presupuesto disponible para comprometer	Devengado	Compromisos sin devengar	Presupuesto vigente sin devengar	Ejercido	Devengado sin ejercer	Pagado	Ejercido sin pagar	Cuentas por pagar
		1	2	3	4	5	6=(4-5)	7	8=(5-7)	9=(4-7)	10	11=(7-10)	12	13=(10-12)	14=(7-12)
5 - Recursos Federales		$3,800,000.00	$12,154,781.31	$-3,600,000.00	$12,154,781.31	$8,893,728.45	$3,261,052.86	$301,614.95	$8,592,113.50	$11,853,166.36	$0.00	$301,614.95	$2,959,436.91	$-2,959,436.91	$-2,657,821.96
	TOTAL CONCEPTO	$3,800,000.00	$12,154,781.31	$-3,600,000.00	$12,154,781.31	$8,893,728.45	$3,261,052.86	$301,614.95	$8,592,113.50	$11,853,166.36	$0.00	$301,614.95	$2,959,436.91	$-2,959,436.91	$-2,657,821.96
3582 - 3582 RECOLECCION Y TRANSPORTACION RESID															
5 - Recursos Federales		$16,800,000.00	$74,400,000.00	$-16,800,000.00	$74,400,000.00	$63,040,354.89	$11,359,645.11	$0.00	$63,040,354.89	$74,400,000.00	$0.00	$0.00	$11,359,645.10	$-11,359,645.10	$-11,359,645.10
	TOTAL CONCEPTO	$16,800,000.00	$74,400,000.00	$-16,800,000.00	$74,400,000.00	$63,040,354.89	$11,359,645.11	$0.00	$63,040,354.89	$74,400,000.00	$0.00	$0.00	$11,359,645.10	$-11,359,645.10	$-11,359,645.10
3583 - 3583 DESECHOS PATOLOGICOS															
1 - Recursos Fiscales		$15,000.00	$0.00	$0.00	$15,000.00	$0.00	$15,000.00	$0.00	$0.00	$15,000.00	$0.00	$0.00	$0.00	$0.00	$0.00
	TOTAL CONCEPTO	$15,000.00	$0.00	$0.00	$15,000.00	$0.00	$15,000.00	$0.00	$0.00	$15,000.00	$0.00	$0.00	$0.00	$0.00	$0.00
3584 - 3584 SERVICIOS DE LAVANDERIA															
1 - Recursos Fiscales		$420,000.00	$0.00	$0.00	$420,000.00	$300,000.00	$120,000.00	$0.00	$300,000.00	$420,000.00	$0.00	$0.00	$0.00	$0.00	$0.00
	TOTAL CONCEPTO	$420,000.00	$0.00	$0.00	$420,000.00	$300,000.00	$120,000.00	$0.00	$300,000.00	$420,000.00	$0.00	$0.00	$0.00	$0.00	$0.00
3585 - 3585 SERVICIO DE DESINFECCION															
1 - Recursos Fiscales		$35,000.00	$478,266.67	$-11,666.66	$501,600.01	$334,060.00	$167,540.01	$167,040.00	$167,020.00	$334,560.01	$0.00	$167,040.00	$0.00	$0.00	$167,040.00
	TOTAL CONCEPTO	$35,000.00	$478,266.67	$-11,666.66	$501,600.01	$334,060.00	$167,540.01	$167,040.00	$167,020.00	$334,560.01	$0.00	$167,040.00	$0.00	$0.00	$167,040.00
3591 - 3591 MTTO. DE PARQUES Y JARDINES															
1 - Recursos Fiscales		$71,571,104.00	$39,535.00	$-13,129,187.31	$58,481,451.69	$48,706,444.66	$9,775,007.03	$930,751.49	$47,775,693.17	$57,550,700.20	$1,061,661.09	$-130,909.60	$5,367,590.64	$-4,305,929.55	$-4,436,839.15
	TOTAL CONCEPTO	$71,571,104.00	$39,535.00	$-13,129,187.31	$58,481,451.69	$48,706,444.66	$9,775,007.03	$930,751.49	$47,775,693.17	$57,550,700.20	$1,061,661.09	$-130,909.60	$5,367,590.64	$-4,305,929.55	$-4,436,839.15
3611 - 3611 RADIO, PRENSA, T.V. Y PUBLICIDAD															
1 - Recursos Fiscales		$17,340,000.00	$17,232,007.05	$-16,945,810.94	$17,626,396.11	$15,414,216.94	$2,212,179.17	$528,973.37	$14,885,243.57	$17,097,422.74	$15,033.80	$513,939.77	$1,297,707.68	$-1,282,674.08	$-768,734.31
	TOTAL CONCEPTO	$17,340,000.00	$17,232,007.05	$-16,945,810.94	$17,626,396.11	$15,414,216.94	$2,212,179.17	$528,973.37	$14,885,243.57	$17,097,422.74	$15,033.80	$513,939.77	$1,297,707.68	$-1,282,674.08	$-768,734.31
3711 - 3711 BOLETO DE AVION															
1 - Recursos Fiscales		$131,250.33	$33,352.00	$-23,882.00	$140,720.33	$0.00	$140,720.33	$0.00	$0.00	$140,720.33	$0.00	$0.00	$55,007.96	$-55,007.96	$-55,007.96
	TOTAL CONCEPTO	$131,250.33	$33,352.00	$-23,882.00	$140,720.33	$0.00	$140,720.33	$0.00	$0.00	$140,720.33	$0.00	$0.00	$55,007.96	$-55,007.96	$-55,007.96
3721 - 3721 PASAJES DE TRANSPORTE TERRESTRE															
1 - Recursos Fiscales		$22,916.22	$9,111.00	$-1,251.00	$30,776.22	$0.00	$30,776.22	$0.00	$0.00	$30,776.22	$0.00	$0.00	$11,762.69	$-11,762.69	$-11,762.69
	TOTAL CONCEPTO	$22,916.22	$9,111.00	$-1,251.00	$30,776.22	$0.00	$30,776.22	$0.00	$0.00	$30,776.22	$0.00	$0.00	$11,762.69	$-11,762.69	$-11,762.69
3751 - 3751 GASTOS DE VIAJE															
1 - Recursos Fiscales		$34,375.00	$11,928.00	$-2,550.00	$43,753.00	$0.00	$43,753.00	$0.00	$0.00	$43,753.00	$0.00	$0.00	$17,405.52	$-17,405.52	$-17,405.52
	TOTAL CONCEPTO	$34,375.00	$11,928.00	$-2,550.00	$43,753.00	$0.00	$43,753.00	$0.00	$0.00	$43,753.00	$0.00	$0.00	$17,405.52	$-17,405.52	$-17,405.52
3811 - 3811 INFORME ANUAL															
1 - Recursos Fiscales		$0.00	$0.00	$0.00	$0.00	$0.00	$0.00	$0.00	$0.00	$0.00	$0.00	$0.00	$0.00	$0.00	$0.00
	TOTAL CONCEPTO	$0.00	$0.00	$0.00	$0.00	$0.00	$0.00	$0.00	$0.00	$0.00	$0.00	$0.00	$0.00	$0.00	$0.00
3821 - 3821 ACTIVIDADES CIVICAS, CULTURALES Y															

MUNICIPIO DE SAN NICOLAS DE LOS GARZA, N.L.

(c) Estado sobre el Ejercicio del Presupuesto por: Ramo o Dependencia / Clasificación Económica / Capítulo del Gasto

Marzo de 2017

Divisor: Pesos

Tipo de gasto: Todos

Fuente de financiamiento: Todas

RAMO O DEPENDENCIA / TIPO DE GASTO / CAPÍTULO / CONCEPTO / FUENTE DE FINANCIAMIENTO		Saldos												
		Presupuesto de Egresos Aprobado	Ampliaciones	Reducciones	Presupuesto Vigente	Comprometido	Presupuesto disponible para comprometer	Devengado	Compromisos sin devengar	Presupuesto vigente sin devengar	Ejercido	Devengado sin ejercer	Pagado	Ejercido sin pagar	Cuentas por pagar
		1	2	3	4	5	6=(4-5)	7	8=(5-7)	9=(4-7)	10	11=(7-10)	12	13=(10-12)	14=(7-12)
1 - Recursos Fiscales		$2,021,010.25	$80,372.00	$-175,915.42	$1,925,466.83	$8,462.00	$1,917,004.83	$8,120.00	$342.00	$1,917,346.83	$57,420.00	$-49,300.00	$120,368.69	$-62,948.69	$-112,248.69
	TOTAL CONCEPTO	$2,021,010.25	$80,372.00	$-175,915.42	$1,925,466.83	$8,462.00	$1,917,004.83	$8,120.00	$342.00	$1,917,346.83	$57,420.00	$-49,300.00	$120,368.69	$-62,948.69	$-112,248.69
3822 - 3822 EVENTOS OFICIALES															
1 - Recursos Fiscales		$2,824,611.50	$2,296,866.96	$-545,666.66	$4,575,611.80	$1,365,000.00	$3,210,611.80	$0.00	$1,365,000.00	$4,575,611.80	$38,767.20	$-38,767.20	$1,966,497.83	$-1,927,730.63	$-1,966,497.83
	TOTAL CONCEPTO	$2,824,611.50	$2,296,866.96	$-545,666.66	$4,575,611.80	$1,365,000.00	$3,210,611.80	$0.00	$1,365,000.00	$4,575,611.80	$38,767.20	$-38,767.20	$1,966,497.83	$-1,927,730.63	$-1,966,497.83
3823 - 3823 FESTEJOS NAVIDEÑOS															
1 - Recursos Fiscales		$0.00	$194,000.00	$0.00	$194,000.00	$0.00	$194,000.00	$0.00	$0.00	$194,000.00	$75,400.00	$-75,400.00	$4,952.08	$70,447.92	$-4,952.08
	TOTAL CONCEPTO	$0.00	$194,000.00	$0.00	$194,000.00	$0.00	$194,000.00	$0.00	$0.00	$194,000.00	$75,400.00	$-75,400.00	$4,952.08	$70,447.92	$-4,952.08
3825 - 3825 RECREACION POPULAR															
1 - Recursos Fiscales		$1,400,813.75	$80,181.00	$-393,255.32	$1,087,739.43	$282,332.40	$805,407.03	$1,191.32	$281,141.08	$1,086,548.11	$23,857.72	$-22,666.40	$159,761.30	$-135,903.58	$-158,569.98
	TOTAL CONCEPTO	$1,400,813.75	$80,181.00	$-393,255.32	$1,087,739.43	$282,332.40	$805,407.03	$1,191.32	$281,141.08	$1,086,548.11	$23,857.72	$-22,666.40	$159,761.30	$-135,903.58	$-158,569.98
3826 - 3826 LINEA DIRECTA															
1 - Recursos Fiscales		$150,000.00	$150,000.00	$-150,000.00	$150,000.00	$10,040.38	$139,959.62	$17,127.98	$-7,087.60	$132,872.02	$24,371.60	$-7,243.62	$31,702.80	$-7,331.20	$-14,574.82
	TOTAL CONCEPTO	$150,000.00	$150,000.00	$-150,000.00	$150,000.00	$10,040.38	$139,959.62	$17,127.98	$-7,087.60	$132,872.02	$24,371.60	$-7,243.62	$31,702.80	$-7,331.20	$-14,574.82
3827 - 3827 OTROS GASTOS DE ORDEN SOCIAL															
1 - Recursos Fiscales		$0.00	$159,768.06	$0.00	$159,768.06	$0.00	$159,768.06	$0.00	$0.00	$159,768.06	$6,062.16	$-6,062.16	$151,949.47	$-145,887.31	$-151,949.47
	TOTAL CONCEPTO	$0.00	$159,768.06	$0.00	$159,768.06	$0.00	$159,768.06	$0.00	$0.00	$159,768.06	$6,062.16	$-6,062.16	$151,949.47	$-145,887.31	$-151,949.47
3851 - 3851 GASTOS DE REPRESENTACION															
1 - Recursos Fiscales		$87,500.33	$1,272.00	$-41,770.00	$47,002.33	$0.00	$47,002.33	$0.00	$0.00	$47,002.33	$0.00	$0.00	$972.00	$-972.00	$-972.00
	TOTAL CONCEPTO	$87,500.33	$1,272.00	$-41,770.00	$47,002.33	$0.00	$47,002.33	$0.00	$0.00	$47,002.33	$0.00	$0.00	$972.00	$-972.00	$-972.00
3920 - IMPUESTOS Y DERECHOS															
1 - Recursos Fiscales		$0.00	$12,000.00	$-12,000.00	$0.00	$0.00	$0.00	$0.00	$0.00	$0.00	$0.00	$0.00	$0.00	$0.00	$0.00
	TOTAL CONCEPTO	$0.00	$12,000.00	$-12,000.00	$0.00	$0.00	$0.00	$0.00	$0.00	$0.00	$0.00	$0.00	$0.00	$0.00	$0.00
3921 - 3921 REFRENDOS, PLACAS Y TENENCIAS															
1 - Recursos Fiscales		$2,435,256.11	$181,095.00	$-161,082.00	$2,455,269.11	$0.00	$2,455,269.11	$0.00	$0.00	$2,455,269.11	$7,597.00	$-7,597.00	$1,263,512.79	$-1,255,915.79	$-1,263,512.79
	TOTAL CONCEPTO	$2,435,256.11	$181,095.00	$-161,082.00	$2,455,269.11	$0.00	$2,455,269.11	$0.00	$0.00	$2,455,269.11	$7,597.00	$-7,597.00	$1,263,512.79	$-1,255,915.79	$-1,263,512.79
3951 - 3951 MULTAS Y GASTOS LEGALES															
1 - Recursos Fiscales		$0.00	$130,485.78	$0.00	$130,485.78	$0.00	$130,485.78	$11,920.00	$-11,920.00	$118,565.78	$54,866.00	$-42,946.00	$44,754.11	$10,111.89	$-32,834.11
	TOTAL CONCEPTO	$0.00	$130,485.78	$0.00	$130,485.78	$0.00	$130,485.78	$11,920.00	$-11,920.00	$118,565.78	$54,866.00	$-42,946.00	$44,754.11	$10,111.89	$-32,834.11
3981 - 3981 IMPUESTO SOBRE NOMINA ESTATAL															
1 - Recursos Fiscales		$4,416,053.25	$2,214,509.06	$-1,337,563.00	$5,292,999.31	$0.00	$5,292,999.31	$0.00	$0.00	$5,292,999.31	$0.00	$0.00	$4,151,915.38	$-4,151,915.38	$-4,151,915.38
	TOTAL CONCEPTO	$4,416,053.25	$2,214,509.06	$-1,337,563.00	$5,292,999.31	$0.00	$5,292,999.31	$0.00	$0.00	$5,292,999.31	$0.00	$0.00	$4,151,915.38	$-4,151,915.38	$-4,151,915.38
3991 - 3991 CUOTAS Y SUSCRIPCIONES															

MUNICIPIO DE SAN NICOLAS DE LOS GARZA, N.L.

(c) Estado sobre el Ejercicio del Presupuesto por: Ramo o Dependencia / Clasificación Económica / Capítulo del Gasto

Marzo de 2017

Divisor: Pesos

Tipo de gasto: Todos

Fuente de financiamiento: Todas

RAMO O DEPENDENCIA / TIPO DE GASTO / CAPÍTULO / CONCEPTO / FUENTE DE FINANCIAMIENTO		Saldos													
		Presupuesto de Egresos Aprobado	Ampliaciones	Reducciones	Presupuesto Vigente	Comprometido	Presupuesto disponible para comprometer	Devengado	Compromisos sin devengar	Presupuesto vigente sin devengar	Ejercido	Devengado sin ejercer	Pagado	Ejercido sin pagar	Cuentas por pagar
		1	2	3	4	5	6=(4-5)	7	8=(5-7)	9=(4-7)	10	11=(7-10)	12	13=(10-12)	14=(7-12)
1 - Recursos Fiscales		$68,874.00	$132,651.00	$-68,874.00	$132,651.00	$0.00	$132,651.00	$0.00	$0.00	$132,651.00	$0.00	$0.00	$130,938.19	$-130,938.19	$-130,938.19
	TOTAL CONCEPTO	$68,874.00	$132,651.00	$-68,874.00	$132,651.00	$0.00	$132,651.00	$0.00	$0.00	$132,651.00	$0.00	$0.00	$130,938.19	$-130,938.19	$-130,938.19
	TOTAL CAPÍTULO	$239,093,247.86	$230,341,614.92	$-110,904,627.99	$358,530,234.79	$235,188,363.38	$123,341,871.41	$3,115,423.35	$232,072,940.03	$355,414,811.44	$4,802,894.84	$-1,487,471.29	$58,804,464.24	$-54,201,569.60	$-55,689,040.89
4000 - TRANSFERENCIAS, ASIGNACIONES, SUBSIDIOS Y OTRAS AYUDAS															
4213 - 4213 APORT. AL INSTITUTO DE PLANEACION															
1 - Recursos Fiscales		$475,000.00	$1.00	$0.00	$475,001.00	$0.00	$475,001.00	$158,333.33	$-158,333.33	$316,667.67	$0.00	$158,333.33	$316,666.68	$-316,666.68	$-158,333.35
	TOTAL CONCEPTO	$475,000.00	$1.00	$0.00	$475,001.00	$0.00	$475,001.00	$158,333.33	$-158,333.33	$316,667.67	$0.00	$158,333.33	$316,666.68	$-316,666.68	$-158,333.35
4214 - 4214 APORT. INSTITUTO MUNICIPAL DEL DEP															
1 - Recursos Fiscales		$0.00	$0.00	$0.00	$0.00	$0.00	$0.00	$0.00	$0.00	$0.00	$0.00	$0.00	$0.00	$0.00	$0.00
	TOTAL CONCEPTO	$0.00	$0.00	$0.00	$0.00	$0.00	$0.00	$0.00	$0.00	$0.00	$0.00	$0.00	$0.00	$0.00	$0.00
4411 - 4411 APOYOS ECONOMICOS Y MAT. A PERS															
1 - Recursos Fiscales		$2,158,500.00	$3,306,281.00	$-0.04	$5,464,780.96	$3,231,588.00	$2,233,194.96	$1,550.00	$3,230,038.00	$5,463,230.96	$50,310.00	$-48,760.00	$423,240.00	$-372,930.00	$-421,690.00
	TOTAL CONCEPTO	$2,158,500.00	$3,306,281.00	$-0.04	$5,464,780.96	$3,231,588.00	$2,233,194.96	$1,550.00	$3,230,038.00	$5,463,230.96	$50,310.00	$-48,760.00	$423,240.00	$-372,930.00	$-421,690.00
4412 - 4412 ALIMENTOS Y DESPENSAS AL ADULTO MAY															
1 - Recursos Fiscales		$727,300.00	$997,500.00	$-727,300.00	$997,500.00	$856,899.99	$140,600.01	$0.00	$856,899.99	$997,500.00	$28,408.06	$-28,408.06	$112,191.95	$-83,783.89	$-112,191.95
	TOTAL CONCEPTO	$727,300.00	$997,500.00	$-727,300.00	$997,500.00	$856,899.99	$140,600.01	$0.00	$856,899.99	$997,500.00	$28,408.06	$-28,408.06	$112,191.95	$-83,783.89	$-112,191.95
4451 - 4451 APORT. PARA AGRUP. CIVICAS, CULT.Y															
1 - Recursos Fiscales		$5,500,000.00	$10,058,333.32	$-1,833,333.33	$13,724,999.99	$957,834.78	$12,767,165.21	$5,468,000.00	$-4,530,165.22	$8,236,999.99	$551,101.60	$4,936,898.40	$8,393,520.20	$-5,842,418.60	$-905,520.20
	TOTAL CONCEPTO	$5,500,000.00	$10,058,333.32	$-1,833,333.33	$13,724,999.99	$957,834.78	$12,767,165.21	$5,468,000.00	$-4,530,165.22	$8,236,999.99	$551,101.60	$4,936,898.40	$8,393,520.20	$-5,842,418.60	$-905,520.20
4452 - 4452 AYUDAS SOCIALES A INSTITUCIONES SIN															
1 - Recursos Fiscales		$37,500.00	$20,000.00	$0.00	$57,500.00	$0.00	$57,500.00	$0.00	$0.00	$57,500.00	$0.00	$0.00	$20,000.00	$-20,000.00	$-20,000.00
	TOTAL CONCEPTO	$37,500.00	$20,000.00	$0.00	$57,500.00	$0.00	$57,500.00	$0.00	$0.00	$57,500.00	$0.00	$0.00	$20,000.00	$-20,000.00	$-20,000.00
4511 - 4511 SUELDOS PERSONAL CONFIANZA															
1 - Recursos Fiscales		$15,776,058.00	$0.00	$-5,155,451.26	$10,620,606.74	$0.00	$10,620,606.74	$0.00	$0.00	$10,620,606.74	$157,802.97	$-157,802.97	$9,024,842.70	$-8,867,039.74	$-9,024,842.70
	TOTAL CONCEPTO	$15,776,058.00	$0.00	$-5,155,451.26	$10,620,606.74	$0.00	$10,620,606.74	$0.00	$0.00	$10,620,606.74	$157,802.97	$-157,802.97	$9,024,842.70	$-8,867,039.74	$-9,024,842.70
4512 - 4512 SUELDOS SINDICALIZADOS															
1 - Recursos Fiscales		$0.00	$0.00	$0.00	$0.00	$0.00	$0.00	$0.00	$0.00	$0.00	$0.00	$0.00	$0.00	$0.00	$0.00
	TOTAL CONCEPTO	$0.00	$0.00	$0.00	$0.00	$0.00	$0.00	$0.00	$0.00	$0.00	$0.00	$0.00	$0.00	$0.00	$0.00
4513 - 4513 AGUINALDO															
1 - Recursos Fiscales		$0.00	$0.00	$0.00	$0.00	$0.00	$0.00	$0.00	$0.00	$0.00	$0.00	$0.00	$0.00	$0.00	$0.00
	TOTAL CONCEPTO	$0.00	$0.00	$0.00	$0.00	$0.00	$0.00	$0.00	$0.00	$0.00	$0.00	$0.00	$0.00	$0.00	$0.00
4514 - 4514 OTROS CONCEPTOS ADICIONALES															
1 - Recursos Fiscales		$0.00	$0.00	$0.00	$0.00	$0.00	$0.00	$0.00	$0.00	$0.00	$0.00	$0.00	$0.00	$0.00	$0.00

MUNICIPIO DE SAN NICOLAS DE LOS GARZA, N.L.

(c) Estado sobre el Ejercicio del Presupuesto por: Ramo o Dependencia / Clasificación Económica / Capítulo del Gasto

Marzo de 2017

Divisor: Pesos

Tipo de gasto: Todos

Fuente de financiamiento: Todas

RAMO O DEPENDENCIA / TIPO DE GASTO / CAPÍTULO / CONCEPTO / FUENTE DE FINANCIAMIENTO		Saldos													
		Presupuesto de Egresos Aprobado	Ampliaciones	Reducciones	Presupuesto Vigente	Comprometido	Presupuesto disponible para comprometer	Devengado	Compromisos sin devengar	Presupuesto vigente sin devengar	Ejercido	Devengado sin ejercer	Pagado	Ejercido sin pagar	Cuentas por pagar
		1	2	3	4	5	6=(4-5)	7	8=(5-7)	9=(4-7)	10	11=(7-10)	12	13=(10-12)	14=(7-12)
	TOTAL CONCEPTO	$0.00	$0.00	$0.00	$0.00	$0.00	$0.00	$0.00	$0.00	$0.00	$0.00	$0.00	$0.00	$0.00	$0.00
4515 - 4515 SERVICIOS MEDICOS															
1 - Recursos Fiscales		$0.00	$14,606,368.72	$-39,584.00	$14,566,784.72	$8,014,639.04	$6,552,145.68	$674,795.40	$7,339,843.64	$13,891,989.32	$0.00	$674,795.40	$688,823.92	$-688,823.92	$-14,028.52
	TOTAL CONCEPTO	$0.00	$14,606,368.72	$-39,584.00	$14,566,784.72	$8,014,639.04	$6,552,145.68	$674,795.40	$7,339,843.64	$13,891,989.32	$0.00	$674,795.40	$688,823.92	$-688,823.92	$-14,028.52
4521 - 4521 SUELDO PERSONAL CONFIANZA															
1 - Recursos Fiscales		$17,447,751.00	$0.00	$-4,500,000.00	$12,947,751.00	$0.00	$12,947,751.00	$0.00	$0.00	$12,947,751.00	$610,885.20	$-610,885.20	$12,257,283.97	$-11,646,398.77	$-12,257,283.97
	TOTAL CONCEPTO	$17,447,751.00	$0.00	$-4,500,000.00	$12,947,751.00	$0.00	$12,947,751.00	$0.00	$0.00	$12,947,751.00	$610,885.20	$-610,885.20	$12,257,283.97	$-11,646,398.77	$-12,257,283.97
4522 - 4522 SUELDOS SINDICALIZADOS															
1 - Recursos Fiscales		$0.00	$0.00	$0.00	$0.00	$0.00	$0.00	$0.00	$0.00	$0.00	$0.00	$0.00	$0.00	$0.00	$0.00
	TOTAL CONCEPTO	$0.00	$0.00	$0.00	$0.00	$0.00	$0.00	$0.00	$0.00	$0.00	$0.00	$0.00	$0.00	$0.00	$0.00
4523 - 4523 AGUINALDO															
1 - Recursos Fiscales		$0.00	$0.00	$0.00	$0.00	$0.00	$0.00	$0.00	$0.00	$0.00	$0.00	$0.00	$0.00	$0.00	$0.00
	TOTAL CONCEPTO	$0.00	$0.00	$0.00	$0.00	$0.00	$0.00	$0.00	$0.00	$0.00	$0.00	$0.00	$0.00	$0.00	$0.00
4524 - 4524 OTROS CONCEPTOS ADICIONALES															
1 - Recursos Fiscales		$0.00	$0.00	$0.00	$0.00	$0.00	$0.00	$0.00	$0.00	$0.00	$0.00	$0.00	$0.00	$0.00	$0.00
	TOTAL CONCEPTO	$0.00	$0.00	$0.00	$0.00	$0.00	$0.00	$0.00	$0.00	$0.00	$0.00	$0.00	$0.00	$0.00	$0.00
4525 - 4525 SERVICIOS MEDICOS															
1 - Recursos Fiscales		$0.00	$12,652,263.68	$-99,823.00	$12,552,440.68	$6,648,855.73	$5,903,584.95	$424,030.55	$6,224,825.18	$12,128,410.13	$0.00	$424,030.55	$417,061.34	$-417,061.34	$6,969.21
	TOTAL CONCEPTO	$0.00	$12,652,263.68	$-99,823.00	$12,552,440.68	$6,648,855.73	$5,903,584.95	$424,030.55	$6,224,825.18	$12,128,410.13	$0.00	$424,030.55	$417,061.34	$-417,061.34	$6,969.21
	TOTAL CAPÍTULO	$42,122,109.00	$41,640,747.72	$-12,355,491.63	$71,407,365.09	$19,709,815.54	$51,697,549.55	$6,746,709.28	$12,963,106.26	$64,660,655.81	$1,396,507.82	$5,348,201.46	$29,653,630.77	$-28,255,122.94	$-22,906,921.49
5000 - BIENES MUEBLES, INMUEBLES E INTANGIBLES															
5111 - 5111 EQUIPO DE OFICINA															
1 - Recursos Fiscales		$0.00	$0.00	$0.00	$0.00	$0.00	$0.00	$0.00	$0.00	$0.00	$0.00	$0.00	$0.00	$0.00	$0.00
	TOTAL CONCEPTO	$0.00	$0.00	$0.00	$0.00	$0.00	$0.00	$0.00	$0.00	$0.00	$0.00	$0.00	$0.00	$0.00	$0.00
5151 - 5151 EQ. DE COMPUTO															
1 - Recursos Fiscales		$0.00	$2,900.00	$0.00	$2,900.00	$0.00	$2,900.00	$2,900.00	$-2,900.00	$0.00	$0.00	$2,900.00	$0.00	$0.00	$2,900.00
	TOTAL CONCEPTO	$0.00	$2,900.00	$0.00	$2,900.00	$0.00	$2,900.00	$2,900.00	$-2,900.00	$0.00	$0.00	$2,900.00	$0.00	$0.00	$2,900.00
5231 - 5231 EQ. DE VIDEO Y FOTOGRAFIA															
1 - Recursos Fiscales		$0.00	$246,687.20	$0.00	$246,687.20	$0.00	$246,687.20	$32,155.40	$-32,155.40	$214,531.80	$214,530.40	$-182,375.00	$0.00	$214,530.40	$32,155.40
	TOTAL CONCEPTO	$0.00	$246,687.20	$0.00	$246,687.20	$0.00	$246,687.20	$32,155.40	$-32,155.40	$214,531.80	$214,530.40	$-182,375.00	$0.00	$214,530.40	$32,155.40
5291 - 5291 EQ. MUSICAL Y DE SONIDO															
1 - Recursos Fiscales		$0.00	$80,000.00	$-80,000.00	$0.00	$0.00	$0.00	$0.00	$0.00	$0.00	$0.00	$0.00	$0.00	$0.00	$0.00
	TOTAL CONCEPTO	$0.00	$80,000.00	$-80,000.00	$0.00	$0.00	$0.00	$0.00	$0.00	$0.00	$0.00	$0.00	$0.00	$0.00	$0.00

MUNICIPIO DE SAN NICOLAS DE LOS GARZA, N.L.

(c) Estado sobre el Ejercicio del Presupuesto por: Ramo o Dependencia / Clasificación Económica / Capítulo del Gasto

Marzo de 2017

Divisor: Pesos

Tipo de gasto: Todos

Fuente de financiamiento: Todas

RAMO O DEPENDENCIA / TIPO DE GASTO / CAPÍTULO / CONCEPTO / FUENTE DE FINANCIAMIENTO		Saldos													
		Presupuesto de Egresos Aprobado	Ampliaciones	Reducciones	Presupuesto Vigente	Comprometido	Presupuesto disponible para comprometer	Devengado	Compromisos sin devengar	Presupuesto vigente sin devengar	Ejercido	Devengado sin ejercer	Pagado	Ejercido sin pagar	Cuentas por pagar
		1	2	3	4	5	6=(4-5)	7	8=(5-7)	9=(4-7)	10	11=(7-10)	12	13=(10-12)	14=(7-12)
5292 - 5292 EQ. EDUCACIONAL Y RECREATIVO															
1 - Recursos Fiscales		$0.00	$0.00	$0.00	$0.00	$0.00	$0.00	$0.00	$0.00	$0.00	$0.00	$0.00	$0.00	$0.00	$0.00
	TOTAL CONCEPTO	$0.00	$0.00	$0.00	$0.00	$0.00	$0.00	$0.00	$0.00	$0.00	$0.00	$0.00	$0.00	$0.00	$0.00
5411 - 5411 EQ. DE TRANSPORTE															
1 - Recursos Fiscales		$2,500,000.00	$187,000.00	$-2,499,999.99	$187,000.01	$0.00	$187,000.01	$0.00	$0.00	$187,000.01	$187,000.00	$-187,000.00	$0.00	$187,000.00	$0.00
	TOTAL CONCEPTO	$2,500,000.00	$187,000.00	$-2,499,999.99	$187,000.01	$0.00	$187,000.01	$0.00	$0.00	$187,000.01	$187,000.00	$-187,000.00	$0.00	$187,000.00	$0.00
54111 - 54111 FORTASEG															
5 - Recursos Federales		$0.00	$0.00	$0.00	$0.00	$0.00	$0.00	$0.00	$0.00	$0.00	$0.00	$0.00	$0.00	$0.00	$0.00
	TOTAL CONCEPTO	$0.00	$0.00	$0.00	$0.00	$0.00	$0.00	$0.00	$0.00	$0.00	$0.00	$0.00	$0.00	$0.00	$0.00
5492 - 5492 FORTASEG															
5 - Recursos Federales		$0.00	$0.00	$0.00	$0.00	$0.00	$0.00	$0.00	$0.00	$0.00	$0.00	$0.00	$0.00	$0.00	$0.00
	TOTAL CONCEPTO	$0.00	$0.00	$0.00	$0.00	$0.00	$0.00	$0.00	$0.00	$0.00	$0.00	$0.00	$0.00	$0.00	$0.00
5631 - 5631 MAQUINARIA Y EQ. DE CONSTRUCCION															
1 - Recursos Fiscales		$2,622,616.51	$81,000.00	$-712,316.00	$1,991,300.51	$165,823.01	$1,825,477.50	$0.00	$165,823.01	$1,991,300.51	$0.00	$0.00	$537,273.72	$-537,273.72	$-537,273.72
	TOTAL CONCEPTO	$2,622,616.51	$81,000.00	$-712,316.00	$1,991,300.51	$165,823.01	$1,825,477.50	$0.00	$165,823.01	$1,991,300.51	$0.00	$0.00	$537,273.72	$-537,273.72	$-537,273.72
5641 - 5641 CLIMA Y CALEFACCION															
1 - Recursos Fiscales		$0.00	$292,320.00	$0.00	$292,320.00	$0.00	$292,320.00	$0.00	$0.00	$292,320.00	$146,160.00	$-146,160.00	$146,160.00	$0.00	$-146,160.00
	TOTAL CONCEPTO	$0.00	$292,320.00	$0.00	$292,320.00	$0.00	$292,320.00	$0.00	$0.00	$292,320.00	$146,160.00	$-146,160.00	$146,160.00	$0.00	$-146,160.00
5671 - 5671 HERRAMIENTAS Y MAQUINAS-HERRAMIENTA															
1 - Recursos Fiscales		$0.00	$45,356.00	$0.00	$45,356.00	$0.00	$45,356.00	$0.00	$0.00	$45,356.00	$22,678.00	$-22,678.00	$22,678.00	$0.00	$-22,678.00
	TOTAL CONCEPTO	$0.00	$45,356.00	$0.00	$45,356.00	$0.00	$45,356.00	$0.00	$0.00	$45,356.00	$22,678.00	$-22,678.00	$22,678.00	$0.00	$-22,678.00
5691 - 5691 OTROS EQ.S															
1 - Recursos Fiscales		$0.00	$56,260.00	$0.00	$56,260.00	$0.00	$56,260.00	$0.00	$0.00	$56,260.00	$28,130.00	$-28,130.00	$28,130.00	$0.00	$-28,130.00
	TOTAL CONCEPTO	$0.00	$56,260.00	$0.00	$56,260.00	$0.00	$56,260.00	$0.00	$0.00	$56,260.00	$28,130.00	$-28,130.00	$28,130.00	$0.00	$-28,130.00
5911 - 5911 SOFTWARE															
1 - Recursos Fiscales		$0.00	$160,343.37	$0.00	$160,343.37	$140,294.00	$20,049.37	$20,049.36	$120,244.64	$140,294.01	$0.00	$20,049.36	$0.00	$0.00	$20,049.36
	TOTAL CONCEPTO	$0.00	$160,343.37	$0.00	$160,343.37	$140,294.00	$20,049.37	$20,049.36	$120,244.64	$140,294.01	$0.00	$20,049.36	$0.00	$0.00	$20,049.36
5971 - 5971 LICENCIAS INFORMATICAS															
1 - Recursos Fiscales		$750,000.00	$0.00	$-750,000.00	$0.00	$0.00	$0.00	$0.00	$0.00	$0.00	$0.00	$0.00	$0.00	$0.00	$0.00
	TOTAL CONCEPTO	$750,000.00	$0.00	$-750,000.00	$0.00	$0.00	$0.00	$0.00	$0.00	$0.00	$0.00	$0.00	$0.00	$0.00	$0.00
	TOTAL CAPÍTULO	$5,872,616.51	$1,151,886.57	$-4,042,315.99	$2,982,187.09	$306,117.01	$2,676,050.08	$55,104.76	$251,012.25	$2,927,062.33	$596,498.40	$-543,393.64	$734,241.72	$-135,743.32	$-679,136.96
6000 - INVERSION PUBLICA															
6115 - 6115 PASO A DESV. AV. ROMULO GZA AV. CHU															

(c) Estado sobre el Ejercicio del Presupuesto por: Ramo o Dependencia / Clasificación Económica / Capítulo del Gasto

Marzo de 2017

Divisor: Pesos

Tipo de gasto: Todos

Fuente de financiamiento: Todas

RAMO O DEPENDENCIA / TIPO DE GASTO / CAPÍTULO / CONCEPTO / FUENTE DE FINANCIAMIENTO		Saldos													
	6	Presupuesto de Egresos Aprobado 1	Ampliaciones 2	Reducciones 3	Presupuesto Vigente 4	Comprometido 5	Presupuesto disponible para comprometer 6=(4-5)	Devengado 7	Compromisos sin devengar 8=(5-7)	Presupuesto vigente sin devengar 9=(4-7)	Ejercido 10	Devengado sin ejercer 11=(7-10)	Pagado 12	Ejercido sin pagar 13=(10-12)	Cuentas por pagar 14=(7-12)
5 - Recursos Federales		$0.00	$180,900.00	$0.00	$180,900.00	$0.00	$180,900.00	$0.00	$0.00	$180,900.00	$0.00	$0.00	$180,900.00	$-180,900.00	$-180,900.00
	TOTAL CONCEPTO	$0.00	$180,900.00	$0.00	$180,900.00	$0.00	$180,900.00	$0.00	$0.00	$180,900.00	$0.00	$0.00	$180,900.00	$-180,900.00	$-180,900.00
6121 - 6121 ALUMBRADO PUBLICO															
1 - Recursos Fiscales		$0.00	$137,228.00	$0.00	$137,228.00	$0.00	$137,228.00	$0.00	$0.00	$137,228.00	$0.00	$0.00	$137,228.00	$-137,228.00	$-137,228.00
	TOTAL CONCEPTO	$0.00	$137,228.00	$0.00	$137,228.00	$0.00	$137,228.00	$0.00	$0.00	$137,228.00	$0.00	$0.00	$137,228.00	$-137,228.00	$-137,228.00
61239 - 61239 REHAB. DE PLAZAS PUB. VARIOS PUNTO															
5 - Recursos Federales		$0.00	$0.00	$0.00	$0.00	$0.00	$0.00	$0.00	$0.00	$0.00	$0.00	$0.00	$0.00	$0.00	$0.00
	TOTAL CONCEPTO	$0.00	$0.00	$0.00	$0.00	$0.00	$0.00	$0.00	$0.00	$0.00	$0.00	$0.00	$0.00	$0.00	$0.00
61240 - 61240 CONST. DEL CAMELLON OTE Y PTE.															
5 - Recursos Federales		$0.00	$0.00	$0.00	$0.00	$0.00	$0.00	$0.00	$0.00	$0.00	$0.00	$0.00	$0.00	$0.00	$0.00
	TOTAL CONCEPTO	$0.00	$0.00	$0.00	$0.00	$0.00	$0.00	$0.00	$0.00	$0.00	$0.00	$0.00	$0.00	$0.00	$0.00
61241 - 61241 CONEXION PARQUE L. IND VIDRIO-TORR															
5 - Recursos Federales		$0.00	$0.00	$0.00	$0.00	$0.00	$0.00	$0.00	$0.00	$0.00	$0.00	$0.00	$0.00	$0.00	$0.00
	TOTAL CONCEPTO	$0.00	$0.00	$0.00	$0.00	$0.00	$0.00	$0.00	$0.00	$0.00	$0.00	$0.00	$0.00	$0.00	$0.00
61242 - 61242 CONST. PARQUE LINEAL RES. ANAHUAC															
5 - Recursos Federales		$0.00	$0.00	$0.00	$0.00	$0.00	$0.00	$0.00	$0.00	$0.00	$0.00	$0.00	$0.00	$0.00	$0.00
	TOTAL CONCEPTO	$0.00	$0.00	$0.00	$0.00	$0.00	$0.00	$0.00	$0.00	$0.00	$0.00	$0.00	$0.00	$0.00	$0.00
61245 - 61245 CONST. CONCHA ACUSTICA COL NVO PER															
5 - Recursos Federales		$0.00	$1,785,079.56	$0.00	$1,785,079.56	$0.00	$1,785,079.56	$0.00	$0.00	$1,785,079.56	$0.00	$0.00	$1,785,079.56	$-1,785,079.56	$-1,785,079.56
	TOTAL CONCEPTO	$0.00	$1,785,079.56	$0.00	$1,785,079.56	$0.00	$1,785,079.56	$0.00	$0.00	$1,785,079.56	$0.00	$0.00	$1,785,079.56	$-1,785,079.56	$-1,785,079.56
61246 - 61246 PLAZAS PUBLICAS IND. Y V. GUERRERO															
6 - Recursos Estatales		$0.00	$0.00	$0.00	$0.00	$0.00	$0.00	$0.00	$0.00	$0.00	$0.00	$0.00	$0.00	$0.00	$0.00
	TOTAL CONCEPTO	$0.00	$0.00	$0.00	$0.00	$0.00	$0.00	$0.00	$0.00	$0.00	$0.00	$0.00	$0.00	$0.00	$0.00
61247 - 61247 PLAZA PUBLICA EN COL LOS NARANJOS															
6 - Recursos Estatales		$0.00	$0.00	$0.00	$0.00	$0.00	$0.00	$0.00	$0.00	$0.00	$0.00	$0.00	$0.00	$0.00	$0.00
	TOTAL CONCEPTO	$0.00	$0.00	$0.00	$0.00	$0.00	$0.00	$0.00	$0.00	$0.00	$0.00	$0.00	$0.00	$0.00	$0.00
61249 - 61249 REHAB. PLAZAS PUB. VARIOS PUNTOS M															
6 - Recursos Estatales		$0.00	$6,085,951.31	$0.00	$6,085,951.31	$0.00	$6,085,951.31	$0.00	$0.00	$6,085,951.31	$0.00	$0.00	$6,085,950.66	$-6,085,950.66	$-6,085,950.66
	TOTAL CONCEPTO	$0.00	$6,085,951.31	$0.00	$6,085,951.31	$0.00	$6,085,951.31	$0.00	$0.00	$6,085,951.31	$0.00	$0.00	$6,085,950.66	$-6,085,950.66	$-6,085,950.66
61250 - 61250 CONCHA ACUSTICA COL.TAL. CROC FOFI															
5 - Recursos Federales		$0.00	$0.00	$0.00	$0.00	$0.00	$0.00	$0.00	$0.00	$0.00	$0.00	$0.00	$0.00	$0.00	$0.00
	TOTAL CONCEPTO	$0.00	$0.00	$0.00	$0.00	$0.00	$0.00	$0.00	$0.00	$0.00	$0.00	$0.00	$0.00	$0.00	$0.00
61251 - 61251 REHAB. PLAZAS PUBLICAS FOFIN 2016															

MUNICIPIO DE SAN NICOLAS DE LOS GARZA, N.L.

(c) Estado sobre el Ejercicio del Presupuesto por: Ramo o Dependencia / Clasificación Económica / Capítulo del Gasto

Marzo de 2017

Divisor: Pesos

Tipo de gasto: Todos

Fuente de financiamiento: Todas

RAMO O DEPENDENCIA / TIPO DE GASTO / CAPÍTULO / CONCEPTO / FUENTE DE FINANCIAMIENTO		Saldos													
		Presupuesto de Egresos Aprobado	Ampliaciones	Reducciones	Presupuesto Vigente	Comprometido	Presupuesto disponible para comprometer	Devengado	Compromisos sin devengar	Presupuesto vigente sin devengar	Ejercido	Devengado sin ejercer	Pagado	Ejercido sin pagar	Cuentas por pagar
		1	2	3	4	5	6=(4-5)	7	8=(5-7)	9=(4-7)	10	11=(7-10)	12	13=(10-12)	14=(7-12)
5 - Recursos Federales		$0.00	$8,548,066.97	$0.00	$8,548,066.97	$0.00	$8,548,066.97	$0.00	$0.00	$8,548,066.97	$0.00	$0.00	$8,548,066.97	$-8,548,066.97	$-8,548,066.97
	TOTAL CONCEPTO	$0.00	$8,548,066.97	$0.00	$8,548,066.97	$0.00	$8,548,066.97	$0.00	$0.00	$8,548,066.97	$0.00	$0.00	$8,548,066.97	$-8,548,066.97	$-8,548,066.97
61407 - 61407 CONST. DRENAJE PLUVIAL FOFIN 2016															
5 - Recursos Federales		$0.00	$1,496,787.39	$0.00	$1,496,787.39	$0.00	$1,496,787.39	$0.00	$0.00	$1,496,787.39	$0.00	$0.00	$1,496,787.39	$-1,496,787.39	$-1,496,787.39
	TOTAL CONCEPTO	$0.00	$1,496,787.39	$0.00	$1,496,787.39	$0.00	$1,496,787.39	$0.00	$0.00	$1,496,787.39	$0.00	$0.00	$1,496,787.39	$-1,496,787.39	$-1,496,787.39
6145 - 6145 PAVIMENTACION Y BACHEO															
1 - Recursos Fiscales		$0.00	$241,388.82	$0.00	$241,388.82	$0.00	$241,388.82	$0.00	$0.00	$241,388.82	$0.00	$0.00	$241,388.82	$-241,388.82	$-241,388.82
	TOTAL CONCEPTO	$0.00	$241,388.82	$0.00	$241,388.82	$0.00	$241,388.82	$0.00	$0.00	$241,388.82	$0.00	$0.00	$241,388.82	$-241,388.82	$-241,388.82
6146 - 6146 FONDO DE DESARROLLO MUNICIPAL 2015															
5 - Recursos Federales		$0.00	$3,133,560.04	$0.00	$3,133,560.04	$0.00	$3,133,560.04	$0.00	$0.00	$3,133,560.04	$1,038,231.36	$-1,038,231.36	$1,724,383.01	$-686,151.65	$-1,724,383.01
	TOTAL CONCEPTO	$0.00	$3,133,560.04	$0.00	$3,133,560.04	$0.00	$3,133,560.04	$0.00	$0.00	$3,133,560.04	$1,038,231.36	$-1,038,231.36	$1,724,383.01	$-686,151.65	$-1,724,383.01
6147 - 6147 CONST. DE CORREDORES Y CICLOP. OTE.															
5 - Recursos Federales		$0.00	$4,496,788.39	$0.00	$4,496,788.39	$0.00	$4,496,788.39	$0.00	$0.00	$4,496,788.39	$0.00	$0.00	$3,000,000.01	$-3,000,000.01	$-3,000,000.01
	TOTAL CONCEPTO	$0.00	$4,496,788.39	$0.00	$4,496,788.39	$0.00	$4,496,788.39	$0.00	$0.00	$4,496,788.39	$0.00	$0.00	$3,000,000.01	$-3,000,000.01	$-3,000,000.01
6148 - 6148 CONST. DE CORREDORES Y CICLOP. PTE.															
5 - Recursos Federales		$0.00	$2,977,777.28	$0.00	$2,977,777.28	$0.00	$2,977,777.28	$0.00	$0.00	$2,977,777.28	$0.00	$0.00	$2,977,777.28	$-2,977,777.28	$-2,977,777.28
	TOTAL CONCEPTO	$0.00	$2,977,777.28	$0.00	$2,977,777.28	$0.00	$2,977,777.28	$0.00	$0.00	$2,977,777.28	$0.00	$0.00	$2,977,777.28	$-2,977,777.28	$-2,977,777.28
6151 - 6151 PUENTES PEATONALES															
1 - Recursos Fiscales		$0.00	$174,000.00	$0.00	$174,000.00	$0.00	$174,000.00	$0.00	$0.00	$174,000.00	$0.00	$0.00	$174,000.00	$-174,000.00	$-174,000.00
	TOTAL CONCEPTO	$0.00	$174,000.00	$0.00	$174,000.00	$0.00	$174,000.00	$0.00	$0.00	$174,000.00	$0.00	$0.00	$174,000.00	$-174,000.00	$-174,000.00
61520 - 61520 REHAB PAV CALLE UXMAL AV.B.ANAHUAC															
5 - Recursos Federales		$0.00	$0.00	$0.00	$0.00	$0.00	$0.00	$0.00	$0.00	$0.00	$0.00	$0.00	$0.00	$0.00	$0.00
	TOTAL CONCEPTO	$0.00	$0.00	$0.00	$0.00	$0.00	$0.00	$0.00	$0.00	$0.00	$0.00	$0.00	$0.00	$0.00	$0.00
61521 - 61521 REHAB.PAV.AVE.NOGALAR AL TOPO CHIC															
5 - Recursos Federales		$0.00	$0.00	$0.00	$0.00	$0.00	$0.00	$0.00	$0.00	$0.00	$0.00	$0.00	$0.00	$0.00	$0.00
	TOTAL CONCEPTO	$0.00	$0.00	$0.00	$0.00	$0.00	$0.00	$0.00	$0.00	$0.00	$0.00	$0.00	$0.00	$0.00	$0.00
61522 - 61522 REHAB.PAV.EN AV.ANTIGUO CAMINO APO															
5 - Recursos Federales		$0.00	$0.00	$0.00	$0.00	$0.00	$0.00	$0.00	$0.00	$0.00	$0.00	$0.00	$0.00	$0.00	$0.00
	TOTAL CONCEPTO	$0.00	$0.00	$0.00	$0.00	$0.00	$0.00	$0.00	$0.00	$0.00	$0.00	$0.00	$0.00	$0.00	$0.00
61523 - 61523 REHAB.PAV. EN LATERAL DE AVE.ROMUL															
5 - Recursos Federales		$0.00	$0.00	$0.00	$0.00	$0.00	$0.00	$0.00	$0.00	$0.00	$0.00	$0.00	$0.00	$0.00	$0.00
	TOTAL CONCEPTO	$0.00	$0.00	$0.00	$0.00	$0.00	$0.00	$0.00	$0.00	$0.00	$0.00	$0.00	$0.00	$0.00	$0.00
61524 - 61524 REHAB.PAV.ASFALTICO EN AVE.ZACATEC															

MUNICIPIO DE SAN NICOLAS DE LOS GARZA, N.L.

(c) Estado sobre el Ejercicio del Presupuesto por: Ramo o Dependencia / Clasificación Económica / Capítulo del Gasto

Marzo de 2017

Divisor: Pesos

Tipo de gasto: Todos

Fuente de financiamiento: Todas

RAMO O DEPENDENCIA / TIPO DE GASTO / CAPÍTULO / CONCEPTO / FUENTE DE FINANCIAMIENTO		Saldos													
		Presupuesto de Egresos Aprobado	Ampliaciones	Reducciones	Presupuesto Vigente	Comprometido	Presupuesto disponible para comprometer	Devengado	Compromisos sin devengar	Presupuesto vigente sin devengar	Ejercido	Devengado sin ejercer	Pagado	Ejercido sin pagar	Cuentas por pagar
		1	2	3	4	5	6=(4-5)	7	8=(5-7)	9=(4-7)	10	11=(7-10)	12	13=(10-12)	14=(7-12)
5 - Recursos Federales		$0.00	$0.00	$0.00	$0.00	$0.00	$0.00	$0.00	$0.00	$0.00	$0.00	$0.00	$0.00	$0.00	$0.00
	TOTAL CONCEPTO	$0.00	$0.00	$0.00	$0.00	$0.00	$0.00	$0.00	$0.00	$0.00	$0.00	$0.00	$0.00	$0.00	$0.00
61525 - 61525 REHAB.PAV.EN AVE.FRAY BARTOLOME DE															
5 - Recursos Federales		$0.00	$0.00	$0.00	$0.00	$0.00	$0.00	$0.00	$0.00	$0.00	$0.00	$0.00	$0.00	$0.00	$0.00
	TOTAL CONCEPTO	$0.00	$0.00	$0.00	$0.00	$0.00	$0.00	$0.00	$0.00	$0.00	$0.00	$0.00	$0.00	$0.00	$0.00
61526 - 61526 REHAB.PAV.CALLES INT JARDINES ANAH															
5 - Recursos Federales		$0.00	$0.00	$0.00	$0.00	$0.00	$0.00	$0.00	$0.00	$0.00	$0.00	$0.00	$0.00	$0.00	$0.00
	TOTAL CONCEPTO	$0.00	$0.00	$0.00	$0.00	$0.00	$0.00	$0.00	$0.00	$0.00	$0.00	$0.00	$0.00	$0.00	$0.00
61527 - 61527 REHAB.PAV.CALLES INT.HEROES DE MEX															
5 - Recursos Federales		$0.00	$0.00	$0.00	$0.00	$0.00	$0.00	$0.00	$0.00	$0.00	$0.00	$0.00	$0.00	$0.00	$0.00
	TOTAL CONCEPTO	$0.00	$0.00	$0.00	$0.00	$0.00	$0.00	$0.00	$0.00	$0.00	$0.00	$0.00	$0.00	$0.00	$0.00
61528 - 61528 REHAB. PAV. ASFALTICO AVE. LOS PIN															
5 - Recursos Federales		$0.00	$0.00	$0.00	$0.00	$0.00	$0.00	$0.00	$0.00	$0.00	$0.00	$0.00	$0.00	$0.00	$0.00
	TOTAL CONCEPTO	$0.00	$0.00	$0.00	$0.00	$0.00	$0.00	$0.00	$0.00	$0.00	$0.00	$0.00	$0.00	$0.00	$0.00
61529 - 61529 RECONSTR PTE VEHIC TOPO CHICO Y JU															
5 - Recursos Federales		$0.00	$0.00	$0.00	$0.00	$0.00	$0.00	$0.00	$0.00	$0.00	$0.00	$0.00	$0.00	$0.00	$0.00
	TOTAL CONCEPTO	$0.00	$0.00	$0.00	$0.00	$0.00	$0.00	$0.00	$0.00	$0.00	$0.00	$0.00	$0.00	$0.00	$0.00
61530 - 61530 RETORNO DE AV BARRAGAN- JUAN PABLO															
5 - Recursos Federales		$0.00	$8,900,999.70	$0.00	$8,900,999.70	$0.00	$8,900,999.70	$0.00	$0.00	$8,900,999.70	$0.00	$0.00	$8,900,999.70	$-8,900,999.70	$-8,900,999.70
	TOTAL CONCEPTO	$0.00	$8,900,999.70	$0.00	$8,900,999.70	$0.00	$8,900,999.70	$0.00	$0.00	$8,900,999.70	$0.00	$0.00	$8,900,999.70	$-8,900,999.70	$-8,900,999.70
61531 - 61531 REHAB PAV DE AV SENDERO LIMITE APO															
5 - Recursos Federales		$0.00	$8,934,000.00	$-2,934,000.00	$6,000,000.00	$0.00	$6,000,000.00	$0.00	$0.00	$6,000,000.00	$0.00	$0.00	$5,934,000.00	$-5,934,000.00	$-5,934,000.00
	TOTAL CONCEPTO	$0.00	$8,934,000.00	$-2,934,000.00	$6,000,000.00	$0.00	$6,000,000.00	$0.00	$0.00	$6,000,000.00	$0.00	$0.00	$5,934,000.00	$-5,934,000.00	$-5,934,000.00
61535 - 61535 REHAB. PAV. CALLE B. JUAREZ Y P. D															
6 - Recursos Estatales		$0.00	$923,063.86	$0.00	$923,063.86	$0.00	$923,063.86	$0.00	$0.00	$923,063.86	$22,649.21	$-22,649.21	$900,414.65	$-877,765.44	$-900,414.65
	TOTAL CONCEPTO	$0.00	$923,063.86	$0.00	$923,063.86	$0.00	$923,063.86	$0.00	$0.00	$923,063.86	$22,649.21	$-22,649.21	$900,414.65	$-877,765.44	$-900,414.65
61536 - 61536 REHAB PAV DE AV UNION AVE LAS FLOR															
6 - Recursos Estatales		$0.00	$4,641,485.05	$0.00	$4,641,485.05	$0.00	$4,641,485.05	$0.00	$0.00	$4,641,485.05	$0.00	$0.00	$2,041,092.15	$-2,041,092.15	$-2,041,092.15
	TOTAL CONCEPTO	$0.00	$4,641,485.05	$0.00	$4,641,485.05	$0.00	$4,641,485.05	$0.00	$0.00	$4,641,485.05	$0.00	$0.00	$2,041,092.15	$-2,041,092.15	$-2,041,092.15
61537 - 61537 REHAB PAV AVE LERDO DE T DE UNIVBA															
6 - Recursos Estatales		$0.00	$6,471,396.57	$0.00	$6,471,396.57	$0.00	$6,471,396.57	$0.00	$0.00	$6,471,396.57	$1,763,284.92	$-1,763,284.92	$4,708,111.65	$-2,944,826.73	$-4,708,111.65
	TOTAL CONCEPTO	$0.00	$6,471,396.57	$0.00	$6,471,396.57	$0.00	$6,471,396.57	$0.00	$0.00	$6,471,396.57	$1,763,284.92	$-1,763,284.92	$4,708,111.65	$-2,944,826.73	$-4,708,111.65
61538 - 61538 REHABILITACION DE PAV. EN GAZAS															

MUNICIPIO DE SAN NICOLAS DE LOS GARZA, N.L.

(c) Estado sobre el Ejercicio del Presupuesto por: Ramo o Dependencia / Clasificación Económica / Capítulo del Gasto

Marzo de 2017

Divisor: Pesos

Tipo de gasto: Todos

Fuente de financiamiento: Todas

RAMO O DEPENDENCIA / TIPO DE GASTO / CAPÍTULO / CONCEPTO / FUENTE DE FINANCIAMIENTO	Saldos													
	Presupuesto de Egresos Aprobado 1	Ampliaciones 2	Reducciones 3	Presupuesto Vigente 4	Comprometido 5	Presupuesto disponible para comprometer 6=(4-5)	Devengado 7	Compromisos sin devengar 8=(5-7)	Presupuesto vigente sin devengar 9=(4-7)	Ejercido 10	Devengado sin ejercer 11=(7-10)	Pagado 12	Ejercido sin pagar 13=(10-12)	Cuentas por pagar 14=(7-12)
6 - Recursos Estatales	$0.00	$0.00	$0.00	$0.00	$0.00	$0.00	$0.00	$0.00	$0.00	$0.00	$0.00	$0.00	$0.00	$0.00
TOTAL CONCEPTO	$0.00	$0.00	$0.00	$0.00	$0.00	$0.00	$0.00	$0.00	$0.00	$0.00	$0.00	$0.00	$0.00	$0.00
61539 - 61539 REHAB PAV AVE LOPEZ MATEOS-AVE STA														
6 - Recursos Estatales	$0.00	$2,296,115.82	$0.00	$2,296,115.82	$0.00	$2,296,115.82	$0.00	$0.00	$2,296,115.82	$0.00	$0.00	$2,296,115.82	$-2,296,115.82	$-2,296,115.82
TOTAL CONCEPTO	$0.00	$2,296,115.82	$0.00	$2,296,115.82	$0.00	$2,296,115.82	$0.00	$0.00	$2,296,115.82	$0.00	$0.00	$2,296,115.82	$-2,296,115.82	$-2,296,115.82
61541 - 61541 REHAB PAV AVE CONDUCTORES ROMULO L														
6 - Recursos Estatales	$0.00	$3,797,991.61	$0.00	$3,797,991.61	$0.00	$3,797,991.61	$0.00	$0.00	$3,797,991.61	$0.00	$0.00	$2,574,606.50	$-2,574,606.50	$-2,574,606.50
TOTAL CONCEPTO	$0.00	$3,797,991.61	$0.00	$3,797,991.61	$0.00	$3,797,991.61	$0.00	$0.00	$3,797,991.61	$0.00	$0.00	$2,574,606.50	$-2,574,606.50	$-2,574,606.50
61542 - 61542 REHAB PAV AVE DIEGO DIAZ NOGALAR-R														
6 - Recursos Estatales	$0.00	$8,490,956.57	$0.00	$8,490,956.57	$0.00	$8,490,956.57	$0.00	$0.00	$8,490,956.57	$3,241,414.26	$-3,241,414.26	$5,249,542.31	$-2,008,128.05	$-5,249,542.31
TOTAL CONCEPTO	$0.00	$8,490,956.57	$0.00	$8,490,956.57	$0.00	$8,490,956.57	$0.00	$0.00	$8,490,956.57	$3,241,414.26	$-3,241,414.26	$5,249,542.31	$-2,008,128.05	$-5,249,542.31
61544 - 61544 REHAB PAV AVE GUERRERO AV LOS ANGE														
6 - Recursos Estatales	$0.00	$0.00	$0.00	$0.00	$0.00	$0.00	$0.00	$0.00	$0.00	$0.00	$0.00	$0.00	$0.00	$0.00
TOTAL CONCEPTO	$0.00	$0.00	$0.00	$0.00	$0.00	$0.00	$0.00	$0.00	$0.00	$0.00	$0.00	$0.00	$0.00	$0.00
61545 - 61545 REHAB PAV Y AMP AV. ANTIGUO C. A A														
6 - Recursos Estatales	$0.00	$0.00	$0.00	$0.00	$0.00	$0.00	$0.00	$0.00	$0.00	$0.00	$0.00	$0.00	$0.00	$0.00
TOTAL CONCEPTO	$0.00	$0.00	$0.00	$0.00	$0.00	$0.00	$0.00	$0.00	$0.00	$0.00	$0.00	$0.00	$0.00	$0.00
61549 - 61549 CONST ANDADORES PEAT JUAN PABLO II														
5 - Recursos Federales	$0.00	$1,195,440.55	$0.00	$1,195,440.55	$0.00	$1,195,440.55	$0.00	$0.00	$1,195,440.55	$0.00	$0.00	$1,195,440.55	$-1,195,440.55	$-1,195,440.55
TOTAL CONCEPTO	$0.00	$1,195,440.55	$0.00	$1,195,440.55	$0.00	$1,195,440.55	$0.00	$0.00	$1,195,440.55	$0.00	$0.00	$1,195,440.55	$-1,195,440.55	$-1,195,440.55
61550 - 61550 REHABILITACION DE PUENTES VEHICULA														
5 - Recursos Federales	$0.00	$417,540.79	$0.00	$417,540.79	$0.00	$417,540.79	$0.00	$0.00	$417,540.79	$0.00	$0.00	$0.00	$0.00	$0.00
TOTAL CONCEPTO	$0.00	$417,540.79	$0.00	$417,540.79	$0.00	$417,540.79	$0.00	$0.00	$417,540.79	$0.00	$0.00	$0.00	$0.00	$0.00
61551 - 61551 REHABILITACION PAV. AVE. (FORTALEC														
5 - Recursos Federales	$0.00	$1,767,706.65	$0.00	$1,767,706.65	$0.00	$1,767,706.65	$0.00	$0.00	$1,767,706.65	$1,767,706.65	$-1,767,706.65	$0.00	$1,767,706.65	$0.00
TOTAL CONCEPTO	$0.00	$1,767,706.65	$0.00	$1,767,706.65	$0.00	$1,767,706.65	$0.00	$0.00	$1,767,706.65	$1,767,706.65	$-1,767,706.65	$0.00	$1,767,706.65	$0.00
61552 - 61552 REHABILITACION DE PAVIMENTO FORTAF														
5 - Recursos Federales	$0.00	$11,965,611.54	$0.00	$11,965,611.54	$0.00	$11,965,611.54	$0.00	$0.00	$11,965,611.54	$0.00	$0.00	$11,965,611.53	$-11,965,611.53	$-11,965,611.53
TOTAL CONCEPTO	$0.00	$11,965,611.54	$0.00	$11,965,611.54	$0.00	$11,965,611.54	$0.00	$0.00	$11,965,611.54	$0.00	$0.00	$11,965,611.53	$-11,965,611.53	$-11,965,611.53
61553 - 61553 CONSTRUCCION DE ANDADORES (FORTAFI														
5 - Recursos Federales	$0.00	$5,993,603.24	$0.00	$5,993,603.24	$0.00	$5,993,603.24	$0.00	$0.00	$5,993,603.24	$0.00	$0.00	$5,993,603.24	$-5,993,603.24	$-5,993,603.24
TOTAL CONCEPTO	$0.00	$5,993,603.24	$0.00	$5,993,603.24	$0.00	$5,993,603.24	$0.00	$0.00	$5,993,603.24	$0.00	$0.00	$5,993,603.24	$-5,993,603.24	$-5,993,603.24
6173 - 6173 VITAPISTA ELEVADA (FOPADEM)														

MUNICIPIO DE SAN NICOLAS DE LOS GARZA, N.L.

(c) Estado sobre el Ejercicio del Presupuesto por: Ramo o Dependencia / Clasificación Económica / Capitulo del Gasto

Marzo de 2017

Divisor: Pesos

Tipo de gasto: Todos

Fuente de financiamiento: Todas

RAMO O DEPENDENCIA / TIPO DE GASTO / CAPÍTULO / CONCEPTO / FUENTE DE FINANCIAMIENTO		Saldos													
		Presupuesto de Egresos Aprobado 1	Ampliaciones 2	Reducciones 3	Presupuesto Vigente 4	Comprometido 5	Presupuesto disponible para comprometer 6=(4-5)	Devengado 7	Compromisos sin devengar 8=(5-7)	Presupuesto vigente sin devengar 9=(4-7)	Ejercido 10	Devengado sin ejercer 11=(7-10)	Pagado 12	Ejercido sin pagar 13=(10-12)	Cuentas por pagar 14=(7-12)
5 - Recursos Federales		$0.00	$0.00	$0.00	$0.00	$0.00	$0.00	$0.00	$0.00	$0.00	$0.00	$0.00	$0.00	$0.00	$0.00
	TOTAL CONCEPTO	$0.00	$0.00	$0.00	$0.00	$0.00	$0.00	$0.00	$0.00	$0.00	$0.00	$0.00	$0.00	$0.00	$0.00
6175 - 6175 REHABILITACION PLAZA LAS RANAS															
5 - Recursos Federales		$0.00	$2,996,477.60	$0.00	$2,996,477.60	$0.00	$2,996,477.60	$0.00	$0.00	$2,996,477.60	$0.00	$0.00	$2,996,477.60	$-2,996,477.60	$-2,996,477.60
	TOTAL CONCEPTO	$0.00	$2,996,477.60	$0.00	$2,996,477.60	$0.00	$2,996,477.60	$0.00	$0.00	$2,996,477.60	$0.00	$0.00	$2,996,477.60	$-2,996,477.60	$-2,996,477.60
6176 - 6176 REUBICACION DE GASODUCTO (CONV-2015															
5 - Recursos Federales		$0.00	$0.00	$0.00	$0.00	$0.00	$0.00	$0.00	$0.00	$0.00	$0.00	$0.00	$0.00	$0.00	$0.00
	TOTAL CONCEPTO	$0.00	$0.00	$0.00	$0.00	$0.00	$0.00	$0.00	$0.00	$0.00	$0.00	$0.00	$0.00	$0.00	$0.00
6177 - 6177 CONST VITAPISTA ELEVADA ANAHUAC 2 E															
5 - Recursos Federales		$0.00	$7,221,658.78	$0.00	$7,221,658.78	$0.00	$7,221,658.78	$0.00	$0.00	$7,221,658.78	$0.00	$0.00	$4,195,139.22	$-4,195,139.22	$-4,195,139.22
	TOTAL CONCEPTO	$0.00	$7,221,658.78	$0.00	$7,221,658.78	$0.00	$7,221,658.78	$0.00	$0.00	$7,221,658.78	$0.00	$0.00	$4,195,139.22	$-4,195,139.22	$-4,195,139.22
6194 - 6194 OBRA FEDERAL															
5 - Recursos Federales		$4,808,529.00	$17,507.55	$0.00	$4,826,036.55	$0.00	$4,826,036.55	$0.00	$0.00	$4,826,036.55	$0.00	$0.00	$0.00	$0.00	$0.00
	TOTAL CONCEPTO	$4,808,529.00	$17,507.55	$0.00	$4,826,036.55	$0.00	$4,826,036.55	$0.00	$0.00	$4,826,036.55	$0.00	$0.00	$0.00	$0.00	$0.00
6195 - 6195 INDIRECTOS															
5 - Recursos Federales		$0.00	$40,529.00	$0.00	$40,529.00	$0.00	$40,529.00	$0.00	$0.00	$40,529.00	$0.00	$0.00	$0.00	$0.00	$0.00
	TOTAL CONCEPTO	$0.00	$40,529.00	$0.00	$40,529.00	$0.00	$40,529.00	$0.00	$0.00	$40,529.00	$0.00	$0.00	$0.00	$0.00	$0.00
6196 - 6196 PROGRAMA DESARROLLO INSTITUCIONAL															
5 - Recursos Federales		$0.00	$60,795.00	$0.00	$60,795.00	$0.00	$60,795.00	$0.00	$0.00	$60,795.00	$0.00	$0.00	$0.00	$0.00	$0.00
	TOTAL CONCEPTO	$0.00	$60,795.00	$0.00	$60,795.00	$0.00	$60,795.00	$0.00	$0.00	$60,795.00	$0.00	$0.00	$0.00	$0.00	$0.00
61963 - 61963 REHAB. ESPACIOS PUBLICOS 2016															
5 - Recursos Federales		$0.00	$587,487.53	$0.00	$587,487.53	$0.00	$587,487.53	$0.00	$0.00	$587,487.53	$0.00	$0.00	$587,487.53	$-587,487.53	$-587,487.53
	TOTAL CONCEPTO	$0.00	$587,487.53	$0.00	$587,487.53	$0.00	$587,487.53	$0.00	$0.00	$587,487.53	$0.00	$0.00	$587,487.53	$-587,487.53	$-587,487.53
6221 - 6221 FONDO DE CULTURA 2015 (ROSA 4 VIENT															
5 - Recursos Federales		$0.00	$0.00	$0.00	$0.00	$0.00	$0.00	$0.00	$0.00	$0.00	$0.00	$0.00	$0.00	$0.00	$0.00
	TOTAL CONCEPTO	$0.00	$0.00	$0.00	$0.00	$0.00	$0.00	$0.00	$0.00	$0.00	$0.00	$0.00	$0.00	$0.00	$0.00
62210 - 62210 EQUIPAMIENTO ROSA DE LOS 4 VIENTOS															
5 - Recursos Federales		$0.00	$2,916,570.20	$0.00	$2,916,570.20	$0.00	$2,916,570.20	$0.00	$0.00	$2,916,570.20	$0.00	$0.00	$2,916,570.19	$-2,916,570.19	$-2,916,570.19
	TOTAL CONCEPTO	$0.00	$2,916,570.20	$0.00	$2,916,570.20	$0.00	$2,916,570.20	$0.00	$0.00	$2,916,570.20	$0.00	$0.00	$2,916,570.19	$-2,916,570.19	$-2,916,570.19
62211 - 62211 REHABILITACION DE UNIDAD DEP CEDEC															
5 - Recursos Federales		$0.00	$11,283,822.55	$-1,857,335.04	$9,426,487.51	$0.00	$9,426,487.51	$0.00	$0.00	$9,426,487.51	$1,179,136.36	$-1,179,136.36	$7,380,093.16	$-6,200,956.80	$-7,380,093.16
	TOTAL CONCEPTO	$0.00	$11,283,822.55	$-1,857,335.04	$9,426,487.51	$0.00	$9,426,487.51	$0.00	$0.00	$9,426,487.51	$1,179,136.36	$-1,179,136.36	$7,380,093.16	$-6,200,956.80	$-7,380,093.16
62212 - 62212 CONST ESTACIONAMIENTO ROSA 4 VIENT															

MUNICIPIO DE SAN NICOLAS DE LOS GARZA, N.L.

(c) Estado sobre el Ejercicio del Presupuesto por: Ramo o Dependencia / Clasificación Económica / Capítulo del Gasto

Marzo de 2017

Divisor: Pesos

Tipo de gasto: Todos

Fuente de financiamiento: Todas

RAMO O DEPENDENCIA / TIPO DE GASTO / CAPÍTULO / CONCEPTO / FUENTE DE FINANCIAMIENTO		Saldos													
		Presupuesto de Egresos Aprobado	Ampliaciones	Reducciones	Presupuesto Vigente	Comprometido	Presupuesto disponible para comprometer	Devengado	Compromisos sin devengar	Presupuesto vigente sin devengar	Ejercido	Devengado sin ejercer	Pagado	Ejercido sin pagar	Cuentas por pagar
		1	2	3	4	5	6=(4-5)	7	8=(5-7)	9=(4-7)	10	11=(7-10)	12	13=(10-12)	14=(7-12)
5 - Recursos Federales		$0.00	$1,754,456.63	$0.00	$1,754,456.63	$0.00	$1,754,456.63	$0.00	$0.00	$1,754,456.63	$0.00	$0.00	$385,753.79	$-385,753.79	$-385,753.79
	TOTAL CONCEPTO	$0.00	$1,754,456.63	$0.00	$1,754,456.63	$0.00	$1,754,456.63	$0.00	$0.00	$1,754,456.63	$0.00	$0.00	$385,753.79	$-385,753.79	$-385,753.79
62213 - 62213 REHABILITACION CENTROS COMUNITARIO															
5 - Recursos Federales		$0.00	$976,129.53	$0.00	$976,129.53	$0.00	$976,129.53	$0.00	$0.00	$976,129.53	$0.00	$0.00	$770,064.14	$-770,064.14	$-770,064.14
	TOTAL CONCEPTO	$0.00	$976,129.53	$0.00	$976,129.53	$0.00	$976,129.53	$0.00	$0.00	$976,129.53	$0.00	$0.00	$770,064.14	$-770,064.14	$-770,064.14
62214 - 62214 OBRAS COMPLEMENTARIAS ROSA VIENTOS															
5 - Recursos Federales		$0.00	$1,199,512.50	$0.00	$1,199,512.50	$0.00	$1,199,512.50	$0.00	$0.00	$1,199,512.50	$0.00	$0.00	$1,199,512.50	$-1,199,512.50	$-1,199,512.50
	TOTAL CONCEPTO	$0.00	$1,199,512.50	$0.00	$1,199,512.50	$0.00	$1,199,512.50	$0.00	$0.00	$1,199,512.50	$0.00	$0.00	$1,199,512.50	$-1,199,512.50	$-1,199,512.50
62219 - 62219 OBRA COMPL. CENTRO CULTUTAL LA PER															
6 - Recursos Estatales		$0.00	$1,200,000.00	$0.00	$1,200,000.00	$0.00	$1,200,000.00	$0.00	$0.00	$1,200,000.00	$491,801.88	$-491,801.88	$217,579.73	$274,022.15	$-217,579.73
	TOTAL CONCEPTO	$0.00	$1,200,000.00	$0.00	$1,200,000.00	$0.00	$1,200,000.00	$0.00	$0.00	$1,200,000.00	$491,801.88	$-491,801.88	$217,579.73	$274,022.15	$-217,579.73
6222 - 6222 FONDO DE CULTURA 2015 (FLOR DE LIZ)															
5 - Recursos Federales		$0.00	$0.00	$0.00	$0.00	$0.00	$0.00	$0.00	$0.00	$0.00	$0.00	$0.00	$0.00	$0.00	$0.00
	TOTAL CONCEPTO	$0.00	$0.00	$0.00	$0.00	$0.00	$0.00	$0.00	$0.00	$0.00	$0.00	$0.00	$0.00	$0.00	$0.00
62220 - 62220 REMODELACION EDIFICIO POLISAN															
6 - Recursos Estatales		$0.00	$0.00	$0.00	$0.00	$0.00	$0.00	$0.00	$0.00	$0.00	$0.00	$0.00	$0.00	$0.00	$0.00
	TOTAL CONCEPTO	$0.00	$0.00	$0.00	$0.00	$0.00	$0.00	$0.00	$0.00	$0.00	$0.00	$0.00	$0.00	$0.00	$0.00
6223 - 6223 FONDO DE INFRAESTRUCTURA DEP. 2015															
5 - Recursos Federales		$0.00	$0.00	$0.00	$0.00	$0.00	$0.00	$0.00	$0.00	$0.00	$0.00	$0.00	$0.00	$0.00	$0.00
	TOTAL CONCEPTO	$0.00	$0.00	$0.00	$0.00	$0.00	$0.00	$0.00	$0.00	$0.00	$0.00	$0.00	$0.00	$0.00	$0.00
6224 - 6224 AMP. DEL CENTRO CULTURAL LA PERGOLA															
5 - Recursos Federales		$0.00	$0.00	$0.00	$0.00	$0.00	$0.00	$0.00	$0.00	$0.00	$0.00	$0.00	$0.00	$0.00	$0.00
	TOTAL CONCEPTO	$0.00	$0.00	$0.00	$0.00	$0.00	$0.00	$0.00	$0.00	$0.00	$0.00	$0.00	$0.00	$0.00	$0.00
6225 - 6225 REM. CENTRO CULTURAL FLOR DE LIZ															
5 - Recursos Federales		$0.00	$0.00	$0.00	$0.00	$0.00	$0.00	$0.00	$0.00	$0.00	$0.00	$0.00	$0.00	$0.00	$0.00
	TOTAL CONCEPTO	$0.00	$0.00	$0.00	$0.00	$0.00	$0.00	$0.00	$0.00	$0.00	$0.00	$0.00	$0.00	$0.00	$0.00
6226 - 6226 CONSTRUCCION EDIFICIO PROTEC. CIVIL															
5 - Recursos Federales		$0.00	$0.00	$0.00	$0.00	$0.00	$0.00	$0.00	$0.00	$0.00	$0.00	$0.00	$0.00	$0.00	$0.00
	TOTAL CONCEPTO	$0.00	$0.00	$0.00	$0.00	$0.00	$0.00	$0.00	$0.00	$0.00	$0.00	$0.00	$0.00	$0.00	$0.00
6227 - 6227 REMODELACION DE CINTERSAN															
5 - Recursos Federales		$0.00	$0.00	$0.00	$0.00	$0.00	$0.00	$0.00	$0.00	$0.00	$0.00	$0.00	$0.00	$0.00	$0.00
	TOTAL CONCEPTO	$0.00	$0.00	$0.00	$0.00	$0.00	$0.00	$0.00	$0.00	$0.00	$0.00	$0.00	$0.00	$0.00	$0.00
6228 - 6228 REMOD. EDIFICIO PRESIDENCIA MPAL.															

MUNICIPIO DE SAN NICOLAS DE LOS GARZA, N.L.

(c) Estado sobre el Ejercicio del Presupuesto por: Ramo o Dependencia / Clasificación Económica / Capítulo del Gasto

Marzo de 2017

Divisor: Pesos

Tipo de gasto: Todos

Fuente de financiamiento: Todas

RAMO O DEPENDENCIA / TIPO DE GASTO / CAPÍTULO / CONCEPTO / FUENTE DE FINANCIAMIENTO		Saldos													
		Presupuesto de Egresos Aprobado	Ampliaciones	Reducciones	Presupuesto Vigente	Comprometido	Presupuesto disponible para comprometer	Devengado	Compromisos sin devengar	Presupuesto vigente sin devengar	Ejercido	Devengado sin ejercer	Pagado	Ejercido sin pagar	Cuentas por pagar
		1	2	3	4	5	6=(4-5)	7	8=(5-7)	9=(4-7)	10	11=(7-10)	12	13=(10-12)	14=(7-12)
5 - Recursos Federales		$0.00	$0.00	$0.00	$0.00	$0.00	$0.00	$0.00	$0.00	$0.00	$0.00	$0.00	$0.00	$0.00	$0.00
	TOTAL CONCEPTO	$0.00	$0.00	$0.00	$0.00	$0.00	$0.00	$0.00	$0.00	$0.00	$0.00	$0.00	$0.00	$0.00	$0.00
6229 - 6229 REMODELACION UNIDAD DEP. ANAHUAC															
5 - Recursos Federales		$0.00	$0.00	$0.00	$0.00	$0.00	$0.00	$0.00	$0.00	$0.00	$0.00	$0.00	$0.00	$0.00	$0.00
	TOTAL CONCEPTO	$0.00	$0.00	$0.00	$0.00	$0.00	$0.00	$0.00	$0.00	$0.00	$0.00	$0.00	$0.00	$0.00	$0.00
6291 - 6291 SUMINISTRO E INST DE PASTO SINTETIC															
5 - Recursos Federales		$0.00	$3,783,597.46	$0.00	$3,783,597.46	$0.00	$3,783,597.46	$0.00	$0.00	$3,783,597.46	$0.00	$0.00	$3,783,597.46	$-3,783,597.46	$-3,783,597.46
	TOTAL CONCEPTO	$0.00	$3,783,597.46	$0.00	$3,783,597.46	$0.00	$3,783,597.46	$0.00	$0.00	$3,783,597.46	$0.00	$0.00	$3,783,597.46	$-3,783,597.46	$-3,783,597.46
6623 - 6623 FONDO METROPOLITANO 2014															
5 - Recursos Federales		$0.00	$0.00	$0.00	$0.00	$0.00	$0.00	$0.00	$0.00	$0.00	$0.00	$0.00	$0.00	$0.00	$0.00
	TOTAL CONCEPTO	$0.00	$0.00	$0.00	$0.00	$0.00	$0.00	$0.00	$0.00	$0.00	$0.00	$0.00	$0.00	$0.00	$0.00
	TOTAL CAPÍTULO	$4,808,529.00	$129,081,984.04	$-4,791,335.04	$129,109,178.00	$0.00	$129,109,178.00	$0.00	$0.00	$129,109,178.00	$9,504,024.64	$-9,504,024.64	$102,543,375.12	$-93,039,350.48	$-102,543,375.12
9000 - DEUDA PUBLICA															
9111 - 9111 PRESTAMO BAJIO															
5 - Recursos Federales		$0.00	$2,292,112.00	$0.00	$2,292,112.00	$0.00	$2,292,112.00	$0.00	$0.00	$2,292,112.00	$0.00	$0.00	$2,292,112.00	$-2,292,112.00	$-2,292,112.00
	TOTAL CONCEPTO	$0.00	$2,292,112.00	$0.00	$2,292,112.00	$0.00	$2,292,112.00	$0.00	$0.00	$2,292,112.00	$0.00	$0.00	$2,292,112.00	$-2,292,112.00	$-2,292,112.00
9113 - 9113 CAPITAL INTERACCIONES LARGO PLAZO															
5 - Recursos Federales		$600,000.00	$0.00	$-600,000.00	$0.00	$0.00	$0.00	$0.00	$0.00	$0.00	$0.00	$0.00	$0.00	$0.00	$0.00
	TOTAL CONCEPTO	$600,000.00	$0.00	$-600,000.00	$0.00	$0.00	$0.00	$0.00	$0.00	$0.00	$0.00	$0.00	$0.00	$0.00	$0.00
9211 - 9211 INTERESES DE PRESTAMOS															
5 - Recursos Federales		$5,558,336.12	$17,556,942.84	$-9,876,230.70	$13,239,048.26	$0.00	$13,239,048.26	$0.00	$0.00	$13,239,048.26	$0.00	$0.00	$13,239,047.51	$-13,239,047.51	$-13,239,047.51
	TOTAL CONCEPTO	$5,558,336.12	$17,556,942.84	$-9,876,230.70	$13,239,048.26	$0.00	$13,239,048.26	$0.00	$0.00	$13,239,048.26	$0.00	$0.00	$13,239,047.51	$-13,239,047.51	$-13,239,047.51
9911 - 9911 ADEFAS															
1 - Recursos Fiscales		$0.00	$1,319,159.00	$0.00	$1,319,159.00	$0.00	$1,319,159.00	$0.00	$0.00	$1,319,159.00	$708,521.04	$-708,521.04	$610,637.80	$97,883.24	$-610,637.80
	TOTAL CONCEPTO	$0.00	$1,319,159.00	$0.00	$1,319,159.00	$0.00	$1,319,159.00	$0.00	$0.00	$1,319,159.00	$708,521.04	$-708,521.04	$610,637.80	$97,883.24	$-610,637.80
9991 - 9991 DIVERSOS															
1 - Recursos Fiscales		$0.00	$377,203.20	$0.00	$377,203.20	$0.00	$377,203.20	$0.00	$0.00	$377,203.20	$89,022.79	$-89,022.79	$263,100.73	$-174,077.94	$-263,100.73
	TOTAL CONCEPTO	$0.00	$377,203.20	$0.00	$377,203.20	$0.00	$377,203.20	$0.00	$0.00	$377,203.20	$89,022.79	$-89,022.79	$263,100.73	$-174,077.94	$-263,100.73
	TOTAL CAPÍTULO	$6,158,336.12	$21,545,417.04	$-10,476,230.70	$17,227,522.46	$0.00	$17,227,522.46	$0.00	$0.00	$17,227,522.46	$797,543.83	$-797,543.83	$16,404,898.04	$-15,607,354.21	$-16,404,898.04
	TOTAL TIPO DE GASTO	$490,005,195.52	$535,815,643.19	$-188,651,336.59	$837,169,502.12	$363,973,392.60	$473,196,109.52	$16,139,542.55	$347,833,850.05	$821,029,959.57	$23,969,839.33	$-7,850,296.78	$334,980,401.51	$-310,990,562.17	$-318,840,858.96
	TOTAL RAMO O DEPENDENCIA	$490,005,195.52	$535,815,643.19	$-188,651,336.59	$837,169,502.12	$363,973,392.60	$473,196,109.52	$16,139,542.55	$347,833,850.05	$821,029,959.57	$23,969,839.33	$-7,850,296.78	$334,980,401.51	$-310,990,562.17	$-318,840,858.96

MUNICIPIO DE SAN NICOLAS DE LOS GARZA, N.L.

(d) Estado sobre el ejercicio del presupuesto por ramo o dependencia / capítulo y concepto del gasto

Marzo de 2017

Divisor: Pesos

Secretaría: Todas

CAPÍTULO DEL GASTO / CONCEPTO DEL GASTO	Saldos													
	Presupuesto de Egresos Aprobado	Ampliaciones	Reducciones	Presupuesto Vigente	Comprometido	Presupuesto disponible para comprometer	Devengado	Compromisos sin devengar	Presupuesto vigente sin devengar	Ejercido	Devengado sin ejercer	Pagado	Ejercido sin pagar	Cuentas por pagar
	1	2	3	4	5	6=(4-5)	7	8=(5-7)	9=(4-7)	10	11=(7-10)	12	13=(10-12)	14=(7-12)
SERVICIOS PERSONALES														
REMUNERACIONES AL PERSONAL DE CARACTER PERMANENTE	$88,473,480.05	$4,344,895.89	$-2,244,829.00	$90,570,546.94	$0.00	$90,570,546.94	$0.00	$0.00	$90,570,546.94	$28,955.84	$-28,955.84	$85,308,679.19	$-85,279,723.35	$-85,308,679.19
REMUNERACIONES ADICIONALES Y ESPECIALES	$4,343,724.93	$6,844,498.41	$-1,671,188.98	$11,517,034.36	$0.00	$11,517,034.36	$0.00	$0.00	$11,517,034.36	$160,517.22	$-160,517.22	$10,390,367.68	$-10,229,850.46	$-10,390,367.68
OTRAS PRESTACIONES SOCIALES Y ECONOMICAS	$12,773,432.71	$11,475,349.03	$-2,947,603.51	$21,301,178.23	$5,415,836.75	$15,885,341.48	$0.00	$5,415,836.75	$21,301,178.23	$790,354.37	$-790,354.37	$12,369,070.16	$-11,578,715.89	$-12,369,070.16
PAGO DE ESTIMULOS A SERVIDORES PUBLICOS	$3,049,999.95	$940,041.76	$-206,487.00	$3,781,554.71	$0.00	$3,781,554.71	$0.00	$0.00	$3,781,554.71	$78.26	$-78.26	$2,796,069.49	$-2,795,991.23	$-2,796,069.49
TOTAL POR CAPÍTULO	$108,637,637.64	$25,604,785.09	$-7,072,108.49	$127,170,314.24	$5,415,836.75	$121,754,477.49	$0.00	$5,415,836.75	$127,170,314.24	$979,905.69	$-979,905.69	$110,864,186.52	$-109,884,280.83	$-110,884,186.52
MATERIALES Y SUMINISTROS														
MATERIALES DE ADMINISTRACION, EMISION DE DOCUMENTOS Y ARTICULOS OFICIALES	$6,250,005.54	$2,370,209.73	$-1,807,345.86	$6,812,869.41	$5,136,095.75	$1,676,773.66	$217,191.34	$4,918,904.41	$6,595,678.07	$332,988.27	$-115,796.93	$402,725.04	$-69,736.77	$-185,533.70
ALIMENTOS Y UTENSILIOS	$3,148,735.78	$126,657.53	$-690,010.03	$2,585,383.28	$1,525,235.94	$1,060,147.34	$0.00	$1,525,235.94	$2,585,383.28	$91,223.76	$-91,223.76	$401,837.98	$-310,614.22	$-401,837.98
MATERIALES Y ARTICULOS DE CONSTRUCCION Y DE REPARACION	$37,735,040.34	$17,778,756.46	$-3,150,231.24	$52,363,565.56	$40,848,401.02	$11,515,164.54	$4,016,123.70	$36,832,277.32	$48,347,441.86	$4,679,046.26	$-662,922.56	$1,894,665.69	$2,784,380.57	$2,121,458.01
PRODUCTOS QUIMICOS, FARMACEUTICOS Y DE LABORATORIO	$18,717,240.70	$1,079,007.94	$-242,676.10	$19,553,572.54	$16,343,073.79	$3,210,498.75	$1,393,293.46	$14,949,780.33	$18,160,279.08	$64,295.38	$1,328,998.08	$1,554,707.22	$-1,490,411.84	$-161,413.76
COMBUSTIBLES, LUBRICANTES Y ADITIVOS	$11,845,183.95	$59,206,892.03	$-29,684,392.01	$41,167,684.57	$35,434,217.88	$5,733,466.69	$282,891.06	$35,151,326.82	$40,884,793.51	$441,062.18	$-158,171.12	$8,986,458.78	$-9,545,396.60	$-9,703,567.72
VESTUARIO, BLANCOS, PRENDAS DE PROTECCION Y ARTICULOS DEPORTIVOS	$485,340.16	$3,161,252.00	$-188,359.00	$3,460,243.16	$293,955.60	$3,166,287.56	$290,185.80	$3,770.00	$3,190,057.56	$347,976.80	$-57,791.20	$1,518,530.94	$-1,170,554.14	$-1,228,345.34
MATERIALES Y SUMINISTROS PARA SEGURIDAD	$0.00	$2,166,307.00	$-2,166,307.00	$0.00	$0.00	$0.00	$0.00	$0.00	$0.00	$0.00	$0.00	$0.00	$0.00	$0.00
HERRAMIENTAS, REFACCIONES Y ACCESORIOS MENORES	$5,331,172.92	$530,134.52	$-1,081,905.51	$4,779,401.93	$3,772,279.94	$1,007,121.99	$22,620.00	$3,749,659.94	$4,756,781.93	$151,871.76	$-129,251.76	$216,679.45	$-64,807.69	$-194,059.45
TOTAL POR CAPÍTULO	$83,312,719.38	$86,439,227.81	$-38,009,226.75	$130,742,720.45	$103,353,259.92	$27,389,460.53	$6,222,305.16	$97,130,954.76	$124,520,415.29	$6,108,464.41	$113,840.75	$15,975,605.10	$-9,867,140.69	$-9,753,299.94
SERVICIOS GENERALES														
SERVICIOS BASICOS	$31,012,960.48	$113,258,286.57	$-32,550,484.48	$111,720,762.57	$81,836,013.08	$30,084,749.49	$0.00	$81,836,013.08	$111,720,762.57	$0.00	$0.00	$26,887,663.17	$-26,887,663.17	$-26,887,663.17
SERVICIOS DE ARRENDAMIENTO	$9,284,442.76	$2,848,289.00	$-1,611,361.00	$10,521,370.76	$5,837,838.66	$4,683,532.10	$67,000.00	$5,750,838.66	$10,434,370.76	$129,134.95	$-42,134.95	$1,404,885.31	$-1,275,750.36	$-1,317,885.31
SERVICIOS PROFESIONALES, CIENTIFICOS, TECNICOS Y OTROS SERVICIOS	$49,187,462.95	$288,504.03	$-20,833,368.42	$28,852,800.56	$4,827,800.71	$24,024,999.85	$393,960.15	$4,433,840.56	$28,458,840.41	$1,089,582.55	$-875,622.40	$297,739.82	$771,842.73	$96,220.33
SERVICIOS FINANCIEROS, BANCARIOS Y COMERCIALES	$12,375,000.66	$2,501,231.34	$-2,103,832.00	$12,772,400.00	$0.00	$12,772,400.00	$0.00	$0.00	$12,772,400.00	$1,839,287.36	$-1,839,287.36	$713,850.85	$1,125,436.51	$-713,850.85
SERVICIOS DE INSTALACION, REPARACION, MANTENIMIENTO Y CONSERVACION	$106,290,720.26	$88,525,905.07	$-34,146,163.75	$160,670,461.58	$125,806,858.21	$34,863,603.37	$2,067,130.53	$123,739,728.68	$158,603,331.05	$1,261,514.50	$805,616.03	$20,091,116.80	$-18,829,602.10	$-18,023,986.07
SERVICIOS DE COMUNICACION SOCIAL Y PUBLICIDAD	$17,340,000.00	$17,232,007.05	$-16,945,610.94	$17,626,396.11	$15,414,216.94	$2,212,179.17	$528,973.37	$14,885,243.57	$17,097,422.74	$15,033.60	$513,939.77	$1,297,707.68	$-1,282,674.08	$-788,734.31
SERVICIOS DE TRASLADO Y VIATICOS	$188,541.56	$54,391.00	$-27,683.00	$215,249.56	$0.00	$215,249.56	$0.00	$0.00	$215,249.56	$0.00	$0.00	$84,176.17	$-84,176.17	$-84,176.17
SERVICIOS OFICIALES	$6,483,935.83	$2,962,260.02	$-1,306,007.40	$8,139,588.45	$1,665,834.78	$6,473,753.67	$26,439.30	$1,639,395.48	$8,113,149.15	$225,878.68	$-199,439.38	$2,436,204.17	$-2,210,325.49	$-2,409,764.87
OTROS SERVICIOS GENERALES	$8,920,183.36	$2,670,740.84	$-1,579,519.00	$8,011,405.20	$0.00	$8,011,405.20	$11,920.00	$-11,920.00	$7,999,485.20	$62,463.00	$-50,543.00	$5,591,120.47	$-5,528,657.47	$-5,579,200.47
TOTAL POR CAPÍTULO	$239,093,247.86	$230,341,614.92	$-110,904,627.99	$358,530,234.79	$235,188,363.38	$123,341,871.41	$3,115,423.35	$232,072,940.03	$355,414,811.44	$4,602,894.64	$-1,487,471.29	$58,804,464.24	$-54,201,569.60	$-55,689,040.89
TRANSFERENCIAS, ASIGNACIONES, SUBSIDIOS Y OTRAS AYUDAS														
TRANSFERENCIAS AL RESTO DEL SECTOR PUBLICO	$475,000.00	$1.00	$0.00	$475,001.00	$0.00	$475,001.00	$158,333.33	$-158,333.33	$316,667.67	$0.00	$158,333.33	$316,666.68	$-316,666.68	$-158,333.35
AYUDAS SOCIALES	$8,423,300.00	$14,382,114.32	$-2,560,633.37	$20,244,780.95	$5,046,320.77	$15,198,460.18	$5,489,550.00	$-443,229.23	$14,755,230.95	$629,819.86	$4,859,730.34	$6,948,952.15	$-6,319,132.49	$-1,459,402.15
4500 PENSIONES Y JUBILACIONES	$33,223,809.00	$27,258,832.40	$-9,794,858.26	$50,687,583.14	$14,663,494.77	$36,024,088.37	$1,098,825.95	$13,564,668.82	$49,588,757.19	$708,686.16	$330,137.79	$22,386,011.94	$-21,619,323.77	$-21,289,185.99
TOTAL POR CAPÍTULO	$42,122,109.00	$41,640,747.72	$-12,355,491.63	$71,407,365.09	$19,709,815.54	$51,697,549.55	$6,746,709.28	$12,963,106.26	$64,660,655.81	$1,338,507.82	$5,348,201.46	$29,653,630.77	$-28,255,122.94	$-22,906,921.49

MUNICIPIO DE SAN NICOLAS DE LOS GARZA, N.L.

(d) Estado sobre el ejercicio del presupuesto por ramo o dependencia / capítulo y concepto del gasto

Marzo de 2017

Divisor: Pesos

Secretaría: Todas

CAPÍTULO DEL GASTO / CONCEPTO DEL GASTO	Saldos													
	Presupuesto de Egresos Aprobado	Ampliaciones	Reducciones	Presupuesto Vigente	Comprometido	Presupuesto disponible para comprometer	Devengado	Compromisos sin devengar	Presupuesto vigente sin devengar	Ejercido	Devengado sin ejercer	Pagado	Ejercido sin pagar	Cuentas por pagar
	1	2	3	4	5	6=(4-5)	7	8=(5-7)	9=(4-7)	10	11=(7-10)	12	13=(10-12)	14=(7-12)
BIENES MUEBLES, INMUEBLES E INTANGIBLES														
MOBILIARIO Y EQUIPO DE ADMINISTRACION	$0.00	$2,900.00	$0.00	$2,900.00	$0.00	$2,900.00	$2,900.00	$-2,900.00	$0.00	$0.00	$2,900.00	$0.00	$0.00	$2,900.00
MOBILIARIO Y EQUIPO EDUCACIONAL Y RECREATIVO	$0.00	$326,687.20	$-80,000.00	$246,687.20	$0.00	$246,687.20	$32,155.40	$-32,155.40	$214,531.80	$214,530.40	$-182,375.00	$0.00	$214,530.40	$32,155.40
VEHICULOS Y EQUIPO DE TRANSPORTE	$2,500,000.00	$187,000.00	$-2,499,999.99	$187,000.01	$0.00	$187,000.01	$0.00	$0.00	$187,000.01	$187,000.00	$-187,000.00	$0.00	$187,000.00	$0.00
MAQUINARIA, OTROS EQUIPOS Y HERRAMIENTAS	$2,822,616.51	$474,936.00	$-712,316.00	$2,385,236.51	$165,823.01	$2,219,413.50	$0.00	$165,823.01	$2,385,236.51	$196,966.00	$-196,966.00	$734,241.72	$-537,275.72	$-734,241.72
ACTIVOS INTANGIBLES	$750,000.00	$160,343.37	$-750,000.00	$160,343.37	$140,294.00	$20,049.37	$20,049.36	$120,244.64	$140,294.01	$0.00	$20,049.36	$0.00	$0.00	$20,049.36
TOTAL POR CAPÍTULO	$5,872,616.51	$1,151,866.57	$-4,042,315.99	$2,982,167.09	$306,117.01	$2,676,050.08	$55,104.76	$251,012.25	$2,927,062.33	$598,496.40	$-543,393.64	$734,241.72	$-135,743.32	$-879,136.96
INVERSION PUBLICA														
OBRA PUBLICA EN BIENES DE DOMINIO PUBLICO	$4,808,529.00	$105,977,885.17	$-2,934,000.00	$107,852,424.17	$0.00	$107,852,424.17	$0.00	$0.00	$107,852,424.17	$7,833,286.40	$-7,833,286.40	$85,890,204.15	$-78,056,917.75	$-85,890,204.15
OBRA PUBLICA EN BIENES PROPIOS	$0.00	$23,114,088.87	$-1,857,335.04	$21,256,753.83	$0.00	$21,256,753.83	$0.00	$0.00	$21,256,753.83	$1,670,738.24	$-1,670,738.24	$16,653,170.97	$-14,982,432.73	$-16,653,170.97
TOTAL POR CAPÍTULO	$4,808,529.00	$129,091,974.04	$-4,791,335.04	$129,109,178.00	$0.00	$129,109,178.00	$0.00	$0.00	$129,109,178.00	$9,504,024.64	$-9,504,024.64	$102,543,375.12	$-93,039,350.48	$-102,543,375.12
DEUDA PUBLICA														
AMORTIZACION DE LA DEUDA PUBLICA	$600,000.00	$2,292,112.00	$-600,000.00	$2,292,112.00	$0.00	$2,292,112.00	$0.00	$0.00	$2,292,112.00	$0.00	$0.00	$2,292,112.00	$-2,292,112.00	$-2,292,112.00
INTERESES DE LA DEUDA PUBLICA	$5,558,336.12	$17,556,942.84	$-9,876,230.70	$13,239,048.26	$0.00	$13,239,048.26	$0.00	$0.00	$13,239,048.26	$0.00	$0.00	$13,239,047.51	$-13,239,047.51	$-13,239,047.51
ADEUDOS DE EJERCICIOS FISCALES ANTERIORES (ADEFAS)	$0.00	$1,319,159.00	$0.00	$1,319,158.00	$0.00	$1,319,159.00	$0.00	$0.00	$1,319,158.00	$708,521.04	$-708,521.04	$610,637.80	$97,883.24	$-610,637.80
9991 DIVERSOS	$0.00	$377,203.20	$0.00	$377,203.20	$0.00	$377,203.20	$0.00	$0.00	$377,203.20	$89,022.79	$-89,022.79	$263,100.73	$-174,077.94	$-263,100.73
TOTAL POR CAPÍTULO	$6,158,336.12	$21,545,417.04	$-10,476,230.70	$17,227,522.46	$0.00	$17,227,522.46	$0.00	$0.00	$17,227,522.46	$797,543.83	$-797,543.83	$16,404,898.04	$-15,607,354.21	$-16,404,898.04
TOTAL GENERAL	$490,005,195.52	$535,815,843.19	$-188,651,336.59	$837,169,502.12	$363,973,392.60	$473,196,109.52	$16,139,542.55	$347,833,850.05	$821,029,959.57	$23,989,839.33	$-7,850,296.78	$334,980,401.51	$-310,990,562.17	$-318,840,858.96

MUNICIPIO DE SAN NICOLAS DE LOS GARZA, N.L.
(3) Estado sobre el Ejercicio del Presupuesto por: Ente Público / Clasificación Económica
Marzo de 2017
Tipo de gasto: Todos
Fuente de financiamiento: Todas

Divisor: Pesos

ENTE PÚBLICO / TIPO DE GASTO / CONCEPTO / FUENTE DE FINANCIAMIENTO	Saldos									
	Presupuesto de Egresos Aprobado	Presupuesto Vigente	Comprometido	Presupuesto Disponible Para Comprometer	Devengado	Comprometido No Devengado	Presupuesto Sin Devengar	Ejercido	Pagado	Deuda del ejercicio
	1	2	3	4=(2-3)	5	6=(3-5)	7=(2-5)	8	9	10=(5-8)
31110 - GOBIERNO MUNICIPAL										
1 - Gasto Corriente										
1111 - 1111 DIETAS	$2,151,594.00	$2,151,596.00	$0.00	$2,151,596.00	$0.00	$0.00	$2,151,596.00	$0.00	$2,151,595.26	$0.00
1131 - 1131 SUELDO PERSONAL CONFIANZA	$65,827,597.38	$67,555,859.38	$0.00	$67,555,859.38	$0.00	$0.00	$67,555,859.38	$16,187.42	$62,743,500.66	$-16,187.42
1133 - 1133 SUELDOS SINDICALIZADOS	$20,341,854.46	$20,683,102.05	$0.00	$20,683,102.05	$0.00	$0.00	$20,683,102.05	$-731.66	$20,382,161.88	$731.66
1134 - 1134 VACACIONES	$149,434.20	$179,989.50	$0.00	$179,989.50	$0.00	$0.00	$179,989.50	$13,500.08	$31,421.39	$-13,500.08
1311 - 1311 PREMIOS DE ANTIGUEDAD	$875,000.00	$1,804,127.32	$0.00	$1,804,127.32	$0.00	$0.00	$1,804,127.32	$78,310.00	$1,193,838.40	$-78,310.00
1321 - 1321 PRIMA VACACIONAL	$0.00	$3,559,451.05	$0.00	$3,559,451.05	$0.00	$0.00	$3,559,451.05	$3,441.76	$3,549,340.96	$-3,441.76
1322 - 1322 PRIMA DOMINICAL	$118,722.25	$144,524.20	$0.00	$144,524.20	$0.00	$0.00	$144,524.20	$0.00	$124,867.83	$0.00
1323 - 1323 AGUINALDO	$0.00	$463,318.08	$0.00	$463,318.08	$0.00	$0.00	$463,318.08	$78,723.79	$360,107.90	$-78,723.79
1331 - 1331 TIEMPO EXTRA	$2,299,998.50	$2,911,684.53	$0.00	$2,911,684.53	$0.00	$0.00	$2,911,684.53	$41.66	$2,810,945.59	$-41.66
1341 - 1341 GRATIFICACIONES	$1,050,004.18	$2,633,929.18	$0.00	$2,633,929.18	$0.00	$0.00	$2,633,929.18	$0.00	$2,351,267.00	$0.00
1521 - 1521 INDEMNIZACIONES	$2,999,999.71	$3,823,425.99	$0.00	$3,823,425.99	$0.00	$0.00	$3,823,425.99	$424,041.48	$1,919,727.22	$-424,041.48
1522 - 1522 LIQUIDACIONES	$0.00	$1,306,029.52	$0.00	$1,306,029.52	$0.00	$0.00	$1,306,029.52	$219,977.84	$1,078,050.95	$-219,977.84
1541 - 1541 BONOS DE DESPENSA	$2,264,850.00	$2,269,985.00	$0.00	$2,269,985.00	$0.00	$0.00	$2,269,985.00	$0.00	$2,058,980.00	$0.00
1542 - 1542 APOYOS A SINDICALIZADOS	$9,943.93	$21,359.93	$0.00	$21,359.93	$0.00	$0.00	$21,359.93	$0.00	$14,913.00	$0.00
1543 - 1543 GASTOS DE FUNERARIAS	$247,590.79	$187,158.79	$0.00	$187,158.79	$0.00	$0.00	$187,158.79	$13,247.85	$23,625.43	$-13,247.85
1544 - 1544 SEGURO DE VIDA	$46,081.66	$7,403,748.18	$5,415,836.75	$1,987,911.43	$0.00	$5,415,836.75	$7,403,748.18	$132,813.10	$1,818,761.96	$-132,813.10
1545 - 1545 HORAS PRESTACION	$712,500.00	$705,591.00	$0.00	$705,591.00	$0.00	$0.00	$705,591.00	$0.00	$603,225.35	$0.00
1551 - 1551 BECAS A EMPLEADOS	$131,881.34	$131,881.34	$0.00	$131,881.34	$0.00	$0.00	$131,881.34	$0.00	$0.00	$0.00
1591 - 1591 AYUDA PARA ALIMENTACION	$125,000.00	$167,662.00	$0.00	$167,662.00	$0.00	$0.00	$167,662.00	$17.27	$160,182.73	$-17.27
1592 - 1592 APOYO DE PREVISION SOCIAL	$4,875,000.00	$3,334,761.00	$0.00	$3,334,761.00	$0.00	$0.00	$3,334,761.00	$176.40	$3,252,943.60	$-176.40
1593 - 1593 DIA FESTIVO	$900,003.34	$1,126,023.58	$0.00	$1,126,023.58	$0.00	$0.00	$1,126,023.58	$73.51	$900,066.95	$-73.51
1594 - 1594 BONO ESTADIO	$187,500.00	$557,876.42	$0.00	$557,876.42	$0.00	$0.00	$557,876.42	$0.00	$475,600.00	$0.00
1596 - 1596 APOYO PARA VIVIENDA	$73,077.92	$85,213.92	$0.00	$85,213.92	$0.00	$0.00	$85,213.92	$6.83	$62,992.97	$-6.83
1597 - 1597 BONO DE UNIFORME	$200,004.03	$180,461.57	$0.00	$180,461.57	$0.00	$0.00	$180,461.57	$0.00	$0.00	$0.00
1711 - 1711 BONO DE DESEMPEÑO	$3,049,999.95	$3,781,554.71	$0.00	$3,781,554.71	$0.00	$0.00	$3,781,554.71	$78.26	$2,796,069.49	$-78.26
2111 - 2111 PAPELERIA Y ARTICULOS DE OFICINA	$2,750,002.40	$2,530,499.87	$2,193,953.48	$336,546.39	$8,629.36	$2,185,324.12	$2,521,870.51	$46,647.37	$30,232.86	$-38,018.01
2122 - 2122 MATERIAL FOTOGRAFIA Y CINEMATOGRAF	$400,000.00	$962,410.00	$800,000.00	$162,410.00	$0.00	$800,000.00	$962,410.00	$0.00	$162,405.00	$0.00
2151 - 2151 MATERIAL IMPRESO E INFORMACION DIGI	$1,100,003.70	$1,318,837.55	$430,040.65	$888,796.90	$3,062.40	$426,978.25	$1,315,775.15	$286,340.90	$205,015.33	$-283,278.50

MUNICIPIO DE SAN NICOLAS DE LOS GARZA, N.L.

(3) Estado sobre el Ejercicio del Presupuesto por: Ente Público / Clasificación Económica

Marzo de 2017

Tipo de gasto: Todos

Fuente de financiamiento: Todas

Divisor: Pesos

ENTE PÚBLICO / TIPO DE GASTO / CONCEPTO / FUENTE DE FINANCIAMIENTO	Saldos									
	Presupuesto de Egresos Aprobado	Presupuesto Vigente	Comprometido	Presupuesto Disponible Para Comprometer	Devengado	Comprometido No Devengado	Presupuesto Sin Devengar	Ejercido	Pagado	Deuda del ejercicio
	1	2	3	4=(2-3)	5	6=(3-5)	7=(2-5)	8	9	10=(5-8)
2161 - 2161 ARTICULOS PARA ASEO Y LIMPIEZA	$1,999,999.44	$2,001,121.99	$1,712,101.62	$289,020.37	$205,499.58	$1,506,602.04	$1,795,622.41	$0.00	$5,071.85	$205,499.58
2211 - 2211 CONSUMO DE ALIMENTOS DEL PERSONAL	$450,035.78	$483,574.75	$0.00	$483,574.75	$0.00	$0.00	$483,574.75	$0.00	$69,376.02	$0.00
2212 - 2212 GASTOS DE CAFETERIA	$0.00	$54,057.53	$0.00	$54,057.53	$0.00	$0.00	$54,057.53	$0.00	$50,421.66	$0.00
2213 - 2213 ALIMENTOS ESTANCIAS INFANTILES	$1,948,700.00	$1,298,500.00	$1,103,237.94	$195,262.06	$0.00	$1,103,237.94	$1,298,500.00	$91,223.76	$104,038.30	$-91,223.76
2214 - 2214 ALIMENTOS A REOS	$50,000.00	$49,251.00	$0.00	$49,251.00	$0.00	$0.00	$49,251.00	$0.00	$0.00	$0.00
2221 - 2221 ALIMENTOS PARA ANIMALES	$700,000.00	$700,000.00	$421,998.00	$278,002.00	$0.00	$421,998.00	$700,000.00	$0.00	$178,002.00	$0.00
2421 - 2421 CEMENTO Y PRODUC DE CONCRETO	$196,750.00	$857,035.83	$786,999.99	$70,035.84	$0.00	$786,999.99	$857,035.83	$0.00	$69,083.88	$0.00
2461 - 2461 MATERIAL ELECTRICO	$21,240,356.50	$23,329,227.48	$14,550,591.25	$8,778,636.23	$3,958,344.75	$10,592,246.50	$19,370,882.73	$3,566,525.57	$1,110,172.17	$391,819.18
2491 - 2491 PINTURAS Y ACCESORIOS	$3,742,184.50	$11,143,582.19	$10,272,985.00	$870,597.19	$0.00	$10,272,985.00	$11,143,582.19	$0.00	$406,593.96	$0.00
2492 - 2492 MATERIALES DIVERSOS	$2,055,749.33	$6,533,720.05	$6,165,221.04	$368,499.01	$57,778.95	$6,107,442.09	$6,475,941.10	$29,220.42	$152,911.68	$28,558.53
2493 - 2493 MATERIAL BACHEO DE CALLES	$10,500,000.00	$10,500,000.00	$9,072,603.74	$1,427,396.26	$0.00	$9,072,603.74	$10,500,000.00	$1,083,300.27	$155,904.00	$-1,083,300.27
2531 - 2531 MEDICAMENTOS	$16,437,856.58	$16,518,567.58	$13,696,012.44	$2,822,555.14	$1,369,162.03	$12,326,850.41	$15,149,405.55	$0.00	$1,373,386.99	$1,369,162.03
2532 - 2532 MATERIAL DE CURACION	$2,279,384.12	$3,031,394.96	$2,647,061.35	$384,333.61	$24,131.43	$2,622,929.92	$3,007,263.53	$64,295.38	$178,698.15	$-40,163.95
2533 - 2533 VACUNAS PARA ANIMALES	$0.00	$3,610.00	$0.00	$3,610.00	$0.00	$0.00	$3,610.00	$0.00	$2,622.08	$0.00
2611 - 2611 GASOLINA	$9,643,422.00	$39,094,994.58	$35,434,217.88	$3,660,776.70	$282,891.06	$35,151,326.82	$38,812,103.52	$317,705.57	$8,868,480.10	$-34,814.51
2612 - 2612 DIESEL	$1,174,638.37	$1,244,916.41	$0.00	$1,244,916.41	$0.00	$0.00	$1,244,916.41	$92,230.34	$1,024,794.04	$-92,230.34
2613 - 2613 GAS LP	$175,000.00	$175,650.00	$0.00	$175,650.00	$0.00	$0.00	$175,650.00	$31,126.27	$93,184.64	$-31,126.27
2614 - 2614 ACEITES Y LUBRICANTES	$652,123.57	$652,123.57	$0.00	$652,123.57	$0.00	$0.00	$652,123.57	$0.00	$0.00	$0.00
2711 - 2711 UNIFORMES PERSONAL ADMINISTRATIVO	$75,000.00	$75,000.00	$0.00	$75,000.00	$0.00	$0.00	$75,000.00	$0.00	$0.00	$0.00
2712 - 2712 UNIFORMES PERSONAL DE SERVICIO	$35,340.16	$641,401.16	$241,338.00	$400,063.16	$0.00	$241,338.00	$641,401.16	$0.00	$356,407.68	$0.00
2713 - 2713 EQUIPO Y ACCESORIOS DE UNIFORMES	$0.00	$0.00	$0.00	$0.00	$0.00	$0.00	$0.00	$0.00	$0.00	$0.00
2721 - 2721 UNIFORMES DE SEGURIDAD PUBLICA Y AC	$0.00	$800,000.00	$0.00	$800,000.00	$0.00	$0.00	$800,000.00	$0.00	$0.00	$0.00
2722 - 2722 UNIFORMES DE PROTECCION CIVIL Y ACC	$125,000.00	$359,110.00	$0.00	$359,110.00	$0.00	$0.00	$359,110.00	$179,046.00	$179,046.00	$-179,046.00
2731 - 2731 MATERIAL DEPORTIVO	$250,000.00	$1,604,732.00	$52,617.60	$1,552,114.40	$290,185.60	$-237,568.00	$1,314,546.40	$168,930.80	$983,077.26	$121,254.80
2833 - 2833 FORTASEG	$0.00	$0.00	$0.00	$0.00	$0.00	$0.00	$0.00	$0.00	$0.00	$0.00
2911 - 2911 HERRAMIENTAS Y UTILES	$135,000.00	$552,793.16	$539,999.99	$12,793.17	$0.00	$539,999.99	$552,793.16	$5,840.52	$6,951.61	$-5,840.52
2941 - 2941 MATERIALES Y SUMINISTROS DE COMPUTO	$250,000.00	$65,661.26	$0.00	$65,661.26	$0.00	$0.00	$65,661.26	$0.00	$47,889.04	$0.00
2961 - 2961 REFACCIONES	$3,249,140.41	$3,279,170.70	$3,232,279.95	$46,890.75	$0.00	$3,232,279.95	$3,279,170.70	$0.00	$830.80	$0.00
2962 - 2962 LLANTAS Y CAMARAS	$822,032.51	$529,337.85	$0.00	$529,337.85	$22,620.00	$-22,620.00	$506,717.85	$44,474.40	$145,800.40	$-21,854.40
2963 - 2963 EQUIPO Y ACCESORIOS	$875,000.00	$352,438.96	$0.00	$352,438.96	$0.00	$0.00	$352,438.96	$101,556.84	$15,207.60	$-101,556.84

MUNICIPIO DE SAN NICOLAS DE LOS GARZA, N.L.
(3) Estado sobre el Ejercicio del Presupuesto por: Ente Público / Clasificación Económica
Marzo de 2017
Tipo de gasto: Todos
Fuente de financiamiento: Todas

Divisor: Pesos

ENTE PÚBLICO / TIPO DE GASTO / CONCEPTO / FUENTE DE FINANCIAMIENTO	Saldos									
	Presupuesto de Egresos Aprobado 1	Presupuesto Vigente 2	Comprometido 3	Presupuesto Disponible Para Comprometer 4=(2-3)	Devengado 5	Comprometido No Devengado 6=(3-5)	Presupuesto Sin Devengar 7=(2-5)	Ejercido 8	Pagado 9	Deuda del ejercicio 10=(5-8)
3111 - 3111 ENERGIA ELECTRICA	$27,000,000.82	$107,989,746.89	$81,636,013.08	$26,353,733.81	$0.00	$81,636,013.08	$107,989,746.89	$0.00	$25,406,640.12	$0.00
3121 - 3121 GAS	$425,000.00	$425,000.00	$0.00	$425,000.00	$0.00	$0.00	$425,000.00	$0.00	$213,797.00	$0.00
3131 - 3131 AGUA Y DRENAJE	$1,200,002.72	$1,050,937.72	$0.00	$1,050,937.72	$0.00	$0.00	$1,050,937.72	$0.00	$366,505.64	$0.00
3141 - 3141 TELEFONOS	$1,410,003.71	$1,394,722.71	$0.00	$1,394,722.71	$0.00	$0.00	$1,394,722.71	$0.00	$763,296.55	$0.00
3151 - 3151 TELEFONOS CELULARES	$296,703.23	$310,854.23	$0.00	$310,854.23	$0.00	$0.00	$310,854.23	$0.00	$133,289.59	$0.00
3161 - 3161 SER.TELECOMUNICACIONES Y SATE GPS	$681,250.00	$545,000.02	$0.00	$545,000.02	$0.00	$0.00	$545,000.02	$0.00	$0.00	$0.00
3181 - 3181 CORREOS, TELEGRAFOS Y MENSAJERIA	$0.00	$4,501.00	$0.00	$4,501.00	$0.00	$0.00	$4,501.00	$0.00	$4,134.27	$0.00
3221 - 3221 ARRENDAMIENTO DE INMUEBLES	$566,400.00	$1,582,600.00	$1,102,000.00	$480,600.00	$0.00	$1,102,000.00	$1,582,600.00	$0.00	$330,600.00	$0.00
3231 - 3231 ARRENDAMIENTO DE MAQUINAS COPIADORA	$4,231,995.76	$3,372,554.76	$1,230,248.51	$2,142,306.25	$0.00	$1,230,248.51	$3,372,554.76	$129,134.95	$278,046.42	$-129,134.95
3251 - 3251 ARRENDA. DE EQ. DE TRANSPORTE	$3,549,405.00	$4,562,140.00	$3,308,442.15	$1,253,697.85	$87,000.00	$3,221,442.15	$4,475,140.00	$0.00	$675,961.86	$87,000.00
3271 - 3271 ARRENDAMIENTO DE SOFTWARE	$268,872.00	$354,848.00	$197,148.00	$157,700.00	$0.00	$197,148.00	$354,848.00	$0.00	$110,700.00	$0.00
3291 - 3291 ARRENDA. DE EQ. DE COMUNICACION	$643,120.00	$615,000.00	$0.00	$615,000.00	$0.00	$0.00	$615,000.00	$0.00	$0.00	$0.00
3292 - 3292 ARRENDAMIENTO DE OTROS EQUIPOS	$0.00	$9,578.00	$0.00	$9,578.00	$0.00	$0.00	$9,578.00	$0.00	$9,577.03	$0.00
3293 - 3293 ARRENDAMIENTO DE EQUIPO DE SONIDO	$24,650.00	$24,650.00	$0.00	$24,650.00	$0.00	$0.00	$24,650.00	$0.00	$0.00	$0.00
3311 - 3311 HONORARIOS AUDITORES EXTERNOS	$604,960.00	$604,960.00	$0.00	$604,960.00	$0.00	$0.00	$604,960.00	$0.00	$0.00	$0.00
3312 - 3312 HONORARIOS A PROFESIONISTAS	$11,275,000.00	$1,475,543.02	$0.00	$1,475,543.02	$0.00	$0.00	$1,475,543.02	$1,069,582.55	$174,580.00	$-1,069,582.55
3313 - 3313 SERVICIOS DE AVALUO DE BIENES E INM	$0.00	$84,166.64	$0.00	$84,166.64	$0.00	$0.00	$84,166.64	$0.00	$83,169.82	$0.00
3314 - 3314 HONORARIOS POR SERVICIOS LEGALES	$0.00	$11,600.00	$11,600.00	$0.00	$0.00	$11,600.00	$11,600.00	$0.00	$0.00	$0.00
3321 - 3321 ESTUDIOS Y PROYECTOS	$3,145,000.00	$0.04	$0.00	$0.04	$0.00	$0.00	$0.04	$0.00	$0.00	$0.00
3331 - 3331 SERVICIOS DE CONSULTORIA ADMINISTRA	$4,105,000.00	$0.00	$0.00	$0.00	$0.00	$0.00	$0.00	$0.00	$0.00	$0.00
3341 - 3341 CAPACI. Y ADIESTRAMIENTO	$0.00	$0.00	$0.00	$0.00	$0.00	$0.00	$0.00	$0.00	$0.00	$0.00
3347 - 3347 FORTASEG	$0.00	$0.00	$0.00	$0.00	$0.00	$0.00	$0.00	$0.00	$0.00	$0.00
3363 - 3363 SERVICIOS Y EXPEDICION DE PASAPORTE	$783,423.00	$783,423.00	$661,951.15	$121,471.85	$121,471.84	$540,479.31	$661,951.16	$0.00	$0.00	$121,471.84
3373 - 3373 SERVICIOS DE SEGURIDAD PRIVADA	$560,000.00	$560,000.00	$0.00	$560,000.00	$0.00	$0.00	$560,000.00	$0.00	$0.00	$0.00
3391 - 3391 SER. MEDICOS Y HOSPITALARIOS	$20,908,952.02	$20,905,368.02	$0.00	$20,905,368.02	$0.00	$0.00	$20,905,368.02	$0.00	$39,990.00	$0.00
3393 - 3393 ESTUDIOS DE LABORATORIO	$7,815,127.93	$4,427,539.84	$4,154,049.56	$273,490.28	$272,488.31	$3,881,561.25	$4,155,051.53	$0.00	$0.00	$272,488.31
3451 - 3451 SEGUROS DE VEHICULOS	$12,000,000.66	$12,022,400.00	$0.00	$12,022,400.00	$0.00	$0.00	$12,022,400.00	$1,839,287.36	$0.00	$-1,839,287.36
3491 - 3491 SERVICIOS BANCARIOS	$375,000.00	$750,000.00	$0.00	$750,000.00	$0.00	$0.00	$750,000.00	$0.00	$713,850.85	$0.00
3511 - 3511 MTTO. DE EDIFICIOS	$4,349,999.33	$4,454,872.33	$0.00	$4,454,872.33	$0.00	$0.00	$4,454,872.33	$31,231.96	$176,083.39	$-31,231.96
3512 - 3512 MTTO. VIAS PUBLICAS	$3,047,000.00	$3,007,465.00	$0.00	$3,007,465.00	$0.00	$0.00	$3,007,465.00	$0.00	$0.00	$0.00

MUNICIPIO DE SAN NICOLAS DE LOS GARZA, N.L.
(3) Estado sobre el Ejercicio del Presupuesto por: Ente Público / Clasificación Económica
Marzo de 2017
Tipo de gasto: Todos
Fuente de financiamiento: Todas

Divisor: Pesos

ENTE PÚBLICO / TIPO DE GASTO / CONCEPTO / FUENTE DE FINANCIAMIENTO	Saldos									
	Presupuesto de Egresos Aprobado	Presupuesto Vigente	Comprometido	Presupuesto Disponible Para Comprometer	Devengado	Comprometido No Devengado	Presupuesto Sin Devengar	Ejercido	Pagado	Deuda del ejercicio
	1	2	3	4=(2-3)	5	6=(3-5)	7=(2-5)	8	9	10=(5-8)
3513 - 3513 MTTO. DE ALBERCAS	$475,000.00	$475,000.00	$14,755.20	$460,244.80	$0.00	$14,755.20	$475,000.00	$0.00	$90,201.60	$0.00
3531 - 3531 MTTO. EQ. DE COMPUTO	$185,000.00	$102,982.68	$16,497.64	$86,485.04	$82,377.40	$-65,879.76	$20,605.28	$0.00	$4,068.29	$82,377.40
3532 - 3532 MTTO. EQ. DE COMUNICACION	$350,000.00	$232,512.80	$0.00	$232,512.80	$52,402.80	$-52,402.80	$180,110.00	$0.00	$5,602.63	$52,402.80
3541 - 3541 MTTO. DE EQUIPO INSTRUMENTAL MEDICO	$25,000.00	$25,000.00	$0.00	$25,000.00	$0.00	$0.00	$25,000.00	$0.00	$0.00	$0.00
3551 - 3551 MTTO. DE VEHICULOS	$4,081,867.19	$5,136,562.07	$4,501,018.37	$635,543.70	$494,408.33	$4,006,610.04	$4,642,153.74	$14,177.52	$0.00	$480,230.81
3552 - 3552 REPARACION VEHICULOS POR ACCIDENTE	$953,966.63	$967,166.63	$0.00	$967,166.63	$38,535.56	$-38,535.56	$928,631.07	$144,512.01	$124,312.04	$-105,976.45
3571 - 3571 MTTO. MAQUINARIA Y EQ.	$281,783.11	$286,135.11	$0.00	$286,135.11	$0.00	$0.00	$286,135.11	$0.00	$4,176.00	$0.00
3573 - 3573 MTTO. DE ESTACIONOMETROS	$100,000.00	$9,931.95	$0.00	$9,931.95	$0.00	$0.00	$9,931.95	$9,931.92	$0.00	$-9,931.92
3581 - 3581 CUOTAS SIMEPRODE	$3,600,000.00	$12,154,781.31	$8,893,728.45	$3,261,052.86	$301,614.95	$8,592,113.50	$11,853,166.36	$0.00	$2,959,436.91	$301,614.95
3582 - 3582 RECOLECCION Y TRANSPORTACION RESID	$16,800,000.00	$74,400,000.00	$63,040,354.89	$11,359,645.11	$0.00	$63,040,354.89	$74,400,000.00	$0.00	$11,359,645.10	$0.00
3583 - 3583 DESECHOS PATOLOGICOS	$15,000.00	$15,000.00	$0.00	$15,000.00	$0.00	$0.00	$15,000.00	$0.00	$0.00	$0.00
3584 - 3584 SERVICIOS DE LAVANDERIA	$420,000.00	$420,000.00	$300,000.00	$120,000.00	$0.00	$300,000.00	$420,000.00	$0.00	$0.00	$0.00
3585 - 3585 SERVICIO DE DESINFECCION	$35,000.00	$501,600.01	$334,060.00	$167,540.01	$167,040.00	$167,020.00	$334,560.01	$0.00	$0.00	$167,040.00
3591 - 3591 MTTO. DE PARQUES Y JARDINES	$71,571,104.00	$58,481,451.69	$48,706,444.66	$9,775,007.03	$930,751.49	$47,775,693.17	$57,550,700.20	$1,061,661.09	$5,367,590.64	$-130,909.60
3611 - 3611 RADIO, PRENSA, T.V. Y PUBLICIDAD	$17,340,000.00	$17,626,396.11	$15,414,216.94	$2,212,179.17	$528,973.37	$14,885,243.57	$17,097,422.74	$15,033.60	$1,297,707.68	$513,939.77
3711 - 3711 BOLETO DE AVION	$131,250.33	$140,720.33	$0.00	$140,720.33	$0.00	$0.00	$140,720.33	$0.00	$55,007.96	$0.00
3721 - 3721 PASAJES DE TRANSPORTE TERRESTRE	$22,916.22	$30,776.22	$0.00	$30,776.22	$0.00	$0.00	$30,776.22	$0.00	$11,762.69	$0.00
3751 - 3751 GASTOS DE VIAJE	$34,375.00	$43,753.00	$0.00	$43,753.00	$0.00	$0.00	$43,753.00	$0.00	$17,405.52	$0.00
3811 - 3811 INFORME ANUAL	$0.00	$0.00	$0.00	$0.00	$0.00	$0.00	$0.00	$0.00	$0.00	$0.00
3821 - 3821 ACTIVIDADES CIVICAS, CULTURALES Y	$2,021,010.25	$1,925,466.83	$8,462.00	$1,917,004.83	$8,120.00	$342.00	$1,917,346.83	$57,420.00	$120,368.69	$-49,300.00
3822 - 3822 EVENTOS OFICIALES	$2,824,611.50	$4,575,611.80	$1,365,000.00	$3,210,611.80	$0.00	$1,365,000.00	$4,575,611.80	$38,767.20	$1,966,497.83	$-38,767.20
3823 - 3823 FESTEJOS NAVIDEÑOS	$0.00	$194,000.00	$0.00	$194,000.00	$0.00	$0.00	$194,000.00	$75,400.00	$4,952.08	$-75,400.00
3825 - 3825 RECREACION POPULAR	$1,400,813.75	$1,087,739.43	$282,332.40	$805,407.03	$1,191.32	$281,141.08	$1,086,548.11	$23,857.72	$159,761.30	$-22,666.40
3826 - 3826 LINEA DIRECTA	$150,000.00	$150,000.00	$10,040.38	$139,959.62	$17,127.98	$-7,087.60	$132,872.02	$24,371.60	$31,702.80	$-7,243.62
3827 - 3827 OTROS GASTOS DE ORDEN SOCIAL	$0.00	$159,768.06	$0.00	$159,768.06	$0.00	$0.00	$159,768.06	$6,062.16	$151,949.47	$-6,062.16
3851 - 3851 GASTOS DE REPRESENTACION	$87,500.33	$47,002.33	$0.00	$47,002.33	$0.00	$0.00	$47,002.33	$0.00	$972.00	$0.00
3920 - IMPUESTOS Y DERECHOS	$0.00	$0.00	$0.00	$0.00	$0.00	$0.00	$0.00	$0.00	$0.00	$0.00
3921 - 3921 REFRENDOS, PLACAS Y TENENCIAS	$2,435,256.11	$2,455,269.11	$0.00	$2,455,269.11	$0.00	$0.00	$2,455,269.11	$7,597.00	$1,263,512.79	$-7,597.00
3951 - 3951 MULTAS Y GASTOS LEGALES	$0.00	$130,485.78	$0.00	$130,485.78	$11,920.00	$-11,920.00	$118,565.78	$54,866.00	$44,754.11	$-42,946.00
3981 - 3981 IMPUESTO SOBRE NOMINA ESTATAL	$4,416,053.25	$5,292,999.31	$0.00	$5,292,999.31	$0.00	$0.00	$5,292,999.31	$0.00	$4,151,915.38	$0.00

MUNICIPIO DE SAN NICOLAS DE LOS GARZA, N.L.
(3) Estado sobre el Ejercicio del Presupuesto por: Ente Público / Clasificación Económica
Marzo de 2017
Tipo de gasto: Todos
Fuente de financiamiento: Todas

Divisor: Pesos

ENTE PÚBLICO / TIPO DE GASTO / CONCEPTO / FUENTE DE FINANCIAMIENTO	Saldos									
	Presupuesto de Egresos Aprobado 1	Presupuesto Vigente 2	Comprometido 3	Presupuesto Disponible Para Comprometer 4=(2-3)	Devengado 5	Comprometido No Devengado 6=(3-5)	Presupuesto Sin Devengar 7=(2-5)	Ejercido 8	Pagado 9	Deuda del ejercicio 10=(5-8)
3991 - 3991 CUOTAS Y SUSCRIPCIONES	$68,874.00	$132,651.00	$0.00	$132,651.00	$0.00	$0.00	$132,651.00	$0.00	$130,938.19	$0.00
4213 - 4213 APORT. AL INSTITUTO DE PLANEACION	$475,000.00	$475,001.00	$0.00	$475,001.00	$158,333.33	$-158,333.33	$316,667.67	$0.00	$316,666.68	$158,333.33
4214 - 4214 APORT. INSTITUTO MUNICIPAL DEL DEP	$0.00	$0.00	$0.00	$0.00	$0.00	$0.00	$0.00	$0.00	$0.00	$0.00
4411 - 4411 APOYOS ECONOMICOS Y MAT. A PERS	$2,158,500.00	$5,464,780.96	$3,231,586.00	$2,233,194.96	$1,550.00	$3,230,036.00	$5,463,230.96	$50,310.00	$423,240.00	$-48,760.00
4412 - 4412 ALIMENTOS Y DESPENSAS AL ADULTO MAY	$727,300.00	$997,500.00	$856,899.99	$140,600.01	$0.00	$856,899.99	$997,500.00	$28,408.06	$112,191.95	$-28,408.06
4451 - 4451 APORT. PARA AGRUP. CIVICAS, CULT.Y	$5,500,000.00	$13,724,999.99	$957,834.78	$12,767,165.21	$5,488,000.00	$-4,530,165.22	$8,236,999.99	$551,101.60	$6,393,520.20	$4,936,898.40
4452 - 4452 AYUDAS SOCIALES A INSTITUCIONES SIN	$37,500.00	$57,500.00	$0.00	$57,500.00	$0.00	$0.00	$57,500.00	$0.00	$20,000.00	$0.00
4511 - 4511 SUELDOS PERSONAL CONFIANZA	$15,776,058.00	$10,620,606.74	$0.00	$10,620,606.74	$0.00	$0.00	$10,620,606.74	$157,802.97	$9,024,842.70	$-157,802.97
4512 - 4512 SUELDOS SINDICALIZADOS	$0.00	$0.00	$0.00	$0.00	$0.00	$0.00	$0.00	$0.00	$0.00	$0.00
4513 - 4513 AGUINALDO	$0.00	$0.00	$0.00	$0.00	$0.00	$0.00	$0.00	$0.00	$0.00	$0.00
4514 - 4514 OTROS CONCEPTOS ADICIONALES	$0.00	$0.00	$0.00	$0.00	$0.00	$0.00	$0.00	$0.00	$0.00	$0.00
4515 - 4515 SERVICIOS MEDICOS	$0.00	$14,566,784.72	$8,014,639.04	$6,552,145.68	$674,795.40	$7,339,843.64	$13,891,989.32	$0.00	$688,823.92	$674,795.40
4521 - 4521 SUELDO PERSONAL CONFIANZA	$17,447,751.00	$12,947,751.00	$0.00	$12,947,751.00	$0.00	$0.00	$12,947,751.00	$610,885.20	$12,257,283.97	$-610,885.20
4522 - 4522 SUELDOS SINDICALIZADOS	$0.00	$0.00	$0.00	$0.00	$0.00	$0.00	$0.00	$0.00	$0.00	$0.00
4523 - 4523 AGUINALDO	$0.00	$0.00	$0.00	$0.00	$0.00	$0.00	$0.00	$0.00	$0.00	$0.00
4524 - 4524 OTROS CONCEPTOS ADICIONALES	$0.00	$0.00	$0.00	$0.00	$0.00	$0.00	$0.00	$0.00	$0.00	$0.00
4525 - 4525 SERVICIOS MEDICOS	$0.00	$12,552,440.68	$6,648,855.73	$5,903,584.95	$424,030.55	$6,224,825.18	$12,128,410.13	$0.00	$417,061.34	$424,030.55
5111 - 5111 EQUIPO DE OFICINA	$0.00	$0.00	$0.00	$0.00	$0.00	$0.00	$0.00	$0.00	$0.00	$0.00
5151 - 5151 EQ. DE COMPUTO	$0.00	$2,900.00	$0.00	$2,900.00	$2,900.00	$-2,900.00	$0.00	$0.00	$0.00	$2,900.00
5231 - 5231 EQ. DE VIDEO Y FOTOGRAFIA	$0.00	$246,687.20	$0.00	$246,687.20	$32,155.40	$-32,155.40	$214,531.80	$214,530.40	$0.00	$-182,375.00
5291 - 5291 EQ. MUSICAL Y DE SONIDO	$0.00	$0.00	$0.00	$0.00	$0.00	$0.00	$0.00	$0.00	$0.00	$0.00
5292 - 5292 EQ. EDUCACIONAL Y RECREATIVO	$0.00	$0.00	$0.00	$0.00	$0.00	$0.00	$0.00	$0.00	$0.00	$0.00
5411 - 5411 EQ. DE TRANSPORTE	$2,500,000.00	$187,000.01	$0.00	$187,000.01	$0.00	$0.00	$187,000.01	$187,000.00	$0.00	$-187,000.00
54111 - 54111 FORTASEG	$0.00	$0.00	$0.00	$0.00	$0.00	$0.00	$0.00	$0.00	$0.00	$0.00
5492 - 5492 FORTASEG	$0.00	$0.00	$0.00	$0.00	$0.00	$0.00	$0.00	$0.00	$0.00	$0.00
5631 - 5631 MAQUINARIA Y EQ. DE CONSTRUCCION	$2,622,616.51	$1,991,300.51	$165,823.01	$1,825,477.50	$0.00	$165,823.01	$1,991,300.51	$0.00	$537,273.72	$0.00
5641 - 5641 CLIMA Y CALEFACCION	$0.00	$292,320.00	$0.00	$292,320.00	$0.00	$0.00	$292,320.00	$146,160.00	$146,160.00	$-146,160.00
5671 - 5671 HERRAMIENTAS Y MAQUINAS-HERRAMIENTA	$0.00	$45,356.00	$0.00	$45,356.00	$0.00	$0.00	$45,356.00	$22,678.00	$22,678.00	$-22,678.00
5691 - 5691 OTROS EQ.S	$0.00	$56,260.00	$0.00	$56,260.00	$0.00	$0.00	$56,260.00	$28,130.00	$28,130.00	$-28,130.00
5911 - 5911 SOFTWARE	$0.00	$160,343.37	$140,294.00	$20,049.37	$20,049.36	$120,244.64	$140,294.01	$0.00	$0.00	$20,049.36

MUNICIPIO DE SAN NICOLAS DE LOS GARZA, N.L.
(3) Estado sobre el Ejercicio del Presupuesto por: Ente Público / Clasificación Económica
Marzo de 2017
Tipo de gasto: Todos
Fuente de financiamiento: Todas

Divisor: Pesos

ENTE PÚBLICO / TIPO DE GASTO / CONCEPTO / FUENTE DE FINANCIAMIENTO	Saldos									
	Presupuesto de Egresos Aprobado 1	Presupuesto Vigente 2	Comprometido 3	Presupuesto Disponible Para Comprometer 4=(2-3)	Devengado 5	Comprometido No Devengado 6=(3-5)	Presupuesto Sin Devengar 7=(2-5)	Ejercido 8	Pagado 9	Deuda del ejercicio 10=(5-8)
5971 - 5971 LICENCIAS INFORMATICAS	$750,000.00	$0.00	$0.00	$0.00	$0.00	$0.00	$0.00	$0.00	$0.00	$0.00
6115 - 6115 PASO A DESV. AV. ROMULO GZA AV. CHU	$0.00	$180,900.00	$0.00	$180,900.00	$0.00	$0.00	$180,900.00	$0.00	$180,900.00	$0.00
6121 - 6121 ALUMBRADO PUBLICO	$0.00	$137,228.00	$0.00	$137,228.00	$0.00	$0.00	$137,228.00	$0.00	$137,228.00	$0.00
61239 - 61239 REHAB. DE PLAZAS PUB. VARIOS PUNTO	$0.00	$0.00	$0.00	$0.00	$0.00	$0.00	$0.00	$0.00	$0.00	$0.00
61240 - 61240 CONST. DEL CAMELLON OTE Y PTE.	$0.00	$0.00	$0.00	$0.00	$0.00	$0.00	$0.00	$0.00	$0.00	$0.00
61241 - 61241 CONEXION PARQUE L. IND VIDRIO-TORR	$0.00	$0.00	$0.00	$0.00	$0.00	$0.00	$0.00	$0.00	$0.00	$0.00
61242 - 61242 CONST. PARQUE LINEAL RES. ANAHUAC	$0.00	$0.00	$0.00	$0.00	$0.00	$0.00	$0.00	$0.00	$0.00	$0.00
61245 - 61245 CONST. CONCHA ACUSTICA COL NVO PER	$0.00	$1,785,079.56	$0.00	$1,785,079.56	$0.00	$0.00	$1,785,079.56	$0.00	$1,785,079.56	$0.00
61246 - 61246 PLAZAS PUBLICAS IND. Y V. GUERRERO	$0.00	$0.00	$0.00	$0.00	$0.00	$0.00	$0.00	$0.00	$0.00	$0.00
61247 - 61247 PLAZA PUBLICA EN COL LOS NARANJOS	$0.00	$0.00	$0.00	$0.00	$0.00	$0.00	$0.00	$0.00	$0.00	$0.00
61249 - 61249 REHAB. PLAZAS PUB. VARIOS PUNTOS M	$0.00	$6,085,951.31	$0.00	$6,085,951.31	$0.00	$0.00	$6,085,951.31	$0.00	$6,085,950.66	$0.00
61250 - 61250 CONCHA ACUSTICA COL.TAL. CROC FOFI	$0.00	$0.00	$0.00	$0.00	$0.00	$0.00	$0.00	$0.00	$0.00	$0.00
61251 - 61251 REHAB. PLAZAS PUBLICAS FOFIN 2016	$0.00	$8,548,066.97	$0.00	$8,548,066.97	$0.00	$0.00	$8,548,066.97	$0.00	$8,548,066.97	$0.00
61407 - 61407 CONST. DRENAJE PLUVIAL FOFIN 2016	$0.00	$1,496,787.39	$0.00	$1,496,787.39	$0.00	$0.00	$1,496,787.39	$0.00	$1,496,787.39	$0.00
6145 - 6145 PAVIMENTACION Y BACHEO	$0.00	$241,388.82	$0.00	$241,388.82	$0.00	$0.00	$241,388.82	$0.00	$241,388.82	$0.00
6146 - 6146 FONDO DE DESARROLLO MUNICIPAL 2016	$0.00	$3,133,560.04	$0.00	$3,133,560.04	$0.00	$0.00	$3,133,560.04	$1,038,231.36	$1,724,383.01	$-1,038,231.36
6147 - 6147 CONST. DE CORREDORES Y CICLOP. OTE.	$0.00	$4,496,788.39	$0.00	$4,496,788.39	$0.00	$0.00	$4,496,788.39	$0.00	$3,000,000.01	$0.00
6148 - 6148 CONST. DE CORREDORES Y CICLOP. PTE.	$0.00	$2,977,777.28	$0.00	$2,977,777.28	$0.00	$0.00	$2,977,777.28	$0.00	$2,977,777.28	$0.00
6151 - 6151 PUENTES PEATONALES	$0.00	$174,000.00	$0.00	$174,000.00	$0.00	$0.00	$174,000.00	$0.00	$174,000.00	$0.00
61520 - 61520 REHAB PAV CALLE UXMAL AV.B.ANAHUAC	$0.00	$0.00	$0.00	$0.00	$0.00	$0.00	$0.00	$0.00	$0.00	$0.00
61521 - 61521 REHAB.PAV.AVE.NOGALAR AL TOPO CHIC	$0.00	$0.00	$0.00	$0.00	$0.00	$0.00	$0.00	$0.00	$0.00	$0.00
61522 - 61522 REHAB.PAV.EN AV.ANTIGUO CAMINO APO	$0.00	$0.00	$0.00	$0.00	$0.00	$0.00	$0.00	$0.00	$0.00	$0.00
61523 - 61523 REHAB.PAV. EN LATERAL DE AVE.ROMUL	$0.00	$0.00	$0.00	$0.00	$0.00	$0.00	$0.00	$0.00	$0.00	$0.00
61524 - 61524 REHAB.PAV.ASFALTICO EN AVE.ZACATEC	$0.00	$0.00	$0.00	$0.00	$0.00	$0.00	$0.00	$0.00	$0.00	$0.00
61525 - 61525 REHAB.PAV.EN AVE.FRAY BARTOLOME DE	$0.00	$0.00	$0.00	$0.00	$0.00	$0.00	$0.00	$0.00	$0.00	$0.00
61526 - 61526 REHAB.PAV.CALLES INT JARDINES ANAH	$0.00	$0.00	$0.00	$0.00	$0.00	$0.00	$0.00	$0.00	$0.00	$0.00
61527 - 61527 REHAB.PAV.CALLES INT.HEROES DE MEX	$0.00	$0.00	$0.00	$0.00	$0.00	$0.00	$0.00	$0.00	$0.00	$0.00
61528 - 61528 REHAB. PAV. ASFALTICO AVE. LOS PIN	$0.00	$0.00	$0.00	$0.00	$0.00	$0.00	$0.00	$0.00	$0.00	$0.00
61529 - 61529 RECONSTR PTE VEHIC TOPO CHICO Y JU	$0.00	$0.00	$0.00	$0.00	$0.00	$0.00	$0.00	$0.00	$0.00	$0.00
61530 - 61530 RETORNO DE AV BARRAGAN- JUAN PABLO	$0.00	$8,900,999.70	$0.00	$8,900,999.70	$0.00	$0.00	$8,900,999.70	$0.00	$8,900,999.70	$0.00

MUNICIPIO DE SAN NICOLAS DE LOS GARZA, N.L.
(3) Estado sobre el Ejercicio del Presupuesto por: Ente Público / Clasificación Económica
Marzo de 2017
Tipo de gasto: Todos
Fuente de financiamiento: Todas

Divisor: Pesos

ENTE PÚBLICO / TIPO DE GASTO / CONCEPTO / FUENTE DE FINANCIAMIENTO	Saldos									
	Presupuesto de Egresos Aprobado	Presupuesto Vigente	Comprometido	Presupuesto Disponible Para Comprometer	Devengado	Comprometido No Devengado	Presupuesto Sin Devengar	Ejercido	Pagado	Deuda del ejercicio
	1	2	3	4=(2-3)	5	6=(3-5)	7=(2-5)	8	9	10=(5-8)
61531 - 61531 REHAB PAV DE AV SENDERO LIMITE APO	$0.00	$6,000,000.00	$0.00	$6,000,000.00	$0.00	$0.00	$6,000,000.00	$0.00	$5,934,000.00	$0.00
61535 - 61535 REHAB. PAV. CALLE B. JUAREZ Y P. D	$0.00	$923,063.86	$0.00	$923,063.86	$0.00	$0.00	$923,063.86	$22,649.21	$900,414.65	$-22,649.21
61536 - 61536 REHAB PAV DE AV UNION AVE LAS FLOR	$0.00	$4,641,485.05	$0.00	$4,641,485.05	$0.00	$0.00	$4,641,485.05	$0.00	$2,041,092.15	$0.00
61537 - 61537 REHAB PAV AVE LERDO DE T DE UNI/BA	$0.00	$6,471,396.57	$0.00	$6,471,396.57	$0.00	$0.00	$6,471,396.57	$1,763,284.92	$4,708,111.65	$-1,763,284.92
61538 - 61538 REHABILITACION DE PAV. EN GAZAS	$0.00	$0.00	$0.00	$0.00	$0.00	$0.00	$0.00	$0.00	$0.00	$0.00
61539 - 61539 REHAB PAV AVE LOPEZ MATEOS-AVE STA	$0.00	$2,296,115.82	$0.00	$2,296,115.82	$0.00	$0.00	$2,296,115.82	$0.00	$2,296,115.82	$0.00
61541 - 61541 REHAB PAV AVE CONDUCTORES ROMULO L	$0.00	$3,797,991.61	$0.00	$3,797,991.61	$0.00	$0.00	$3,797,991.61	$0.00	$2,574,606.50	$0.00
61542 - 61542 REHAB PAV AVE DIEGO DIAZ NOGALAR-R	$0.00	$8,490,956.57	$0.00	$8,490,956.57	$0.00	$0.00	$8,490,956.57	$3,241,414.26	$5,249,542.31	$-3,241,414.26
61544 - 61544 REHAB PAV AVE GUERRERO AV LOS ANGE	$0.00	$0.00	$0.00	$0.00	$0.00	$0.00	$0.00	$0.00	$0.00	$0.00
61545 - 61545 REHAB PAV Y AMP AV. ANTIGUO C. A A	$0.00	$0.00	$0.00	$0.00	$0.00	$0.00	$0.00	$0.00	$0.00	$0.00
61549 - 61549 CONST ANDADORES PEAT JUAN PABLO II	$0.00	$1,195,440.55	$0.00	$1,195,440.55	$0.00	$0.00	$1,195,440.55	$0.00	$1,195,440.55	$0.00
61550 - 61550 REHABILITACION DE PUENTES VEHICULA	$0.00	$417,540.79	$0.00	$417,540.79	$0.00	$0.00	$417,540.79	$0.00	$0.00	$0.00
61551 - 61551 REHABILITACION PAV. AVE. (FORTALEC	$0.00	$1,767,706.65	$0.00	$1,767,706.65	$0.00	$0.00	$1,767,706.65	$1,767,706.65	$0.00	$-1,767,706.65
61552 - 61552 REHABILITACION DE PAVIMENTO FORTAF	$0.00	$11,965,611.54	$0.00	$11,965,611.54	$0.00	$0.00	$11,965,611.54	$0.00	$11,965,611.53	$0.00
61553 - 61553 CONSTRUCCION DE ANDADORES (FORTAFI	$0.00	$5,993,603.24	$0.00	$5,993,603.24	$0.00	$0.00	$5,993,603.24	$0.00	$5,993,603.24	$0.00
6173 - 6173 VITAPISTA ELEVADA (FOPADEM)	$0.00	$0.00	$0.00	$0.00	$0.00	$0.00	$0.00	$0.00	$0.00	$0.00
6175 - 6175 REHABILITACION PLAZA LAS RANAS	$0.00	$2,996,477.60	$0.00	$2,996,477.60	$0.00	$0.00	$2,996,477.60	$0.00	$2,996,477.60	$0.00
6176 - 6176 REUBICACION DE GASODUCTO (CONV-2015	$0.00	$0.00	$0.00	$0.00	$0.00	$0.00	$0.00	$0.00	$0.00	$0.00
6177 - 6177 CONST VITAPISTA ELEVADA ANAHUAC 2 E	$0.00	$7,221,658.78	$0.00	$7,221,658.78	$0.00	$0.00	$7,221,658.78	$0.00	$4,195,139.22	$0.00
6194 - 6194 OBRA FEDERAL	$4,808,529.00	$4,826,036.55	$0.00	$4,826,036.55	$0.00	$0.00	$4,826,036.55	$0.00	$0.00	$0.00
6195 - 6195 INDIRECTOS	$0.00	$40,529.00	$0.00	$40,529.00	$0.00	$0.00	$40,529.00	$0.00	$0.00	$0.00
6196 - 6196 PROGRAMA DESARROLLO INSTITUCIONAL	$0.00	$60,795.00	$0.00	$60,795.00	$0.00	$0.00	$60,795.00	$0.00	$0.00	$0.00
61963 - 61963 REHAB. ESPACIOS PUBLICOS 2016	$0.00	$587,487.53	$0.00	$587,487.53	$0.00	$0.00	$587,487.53	$0.00	$587,487.53	$0.00
6221 - 6221 FONDO DE CULTURA 2015 (ROSA 4 VIENT	$0.00	$0.00	$0.00	$0.00	$0.00	$0.00	$0.00	$0.00	$0.00	$0.00
62210 - 62210 EQUIPAMIENTO ROSA DE LOS 4 VIENTOS	$0.00	$2,916,570.20	$0.00	$2,916,570.20	$0.00	$0.00	$2,916,570.20	$0.00	$2,916,570.19	$0.00
62211 - 62211 REHABILITACION DE UNIDAD DEP CEDEC	$0.00	$9,426,487.51	$0.00	$9,426,487.51	$0.00	$0.00	$9,426,487.51	$1,179,136.36	$7,380,093.16	$-1,179,136.36
62212 - 62212 CONST ESTACIONAMIENTO ROSA 4 VIENT	$0.00	$1,754,456.63	$0.00	$1,754,456.63	$0.00	$0.00	$1,754,456.63	$0.00	$385,753.79	$0.00
62213 - 62213 REHABILITACION CENTROS COMUNITARIO	$0.00	$976,129.53	$0.00	$976,129.53	$0.00	$0.00	$976,129.53	$0.00	$770,064.14	$0.00
62214 - 62214 OBRAS COMPLEMENTARIAS ROSA VIENTOS	$0.00	$1,199,512.50	$0.00	$1,199,512.50	$0.00	$0.00	$1,199,512.50	$0.00	$1,199,512.50	$0.00
62219 - 62219 OBRA COMPL. CENTRO CULTUTAL LA PER	$0.00	$1,200,000.00	$0.00	$1,200,000.00	$0.00	$0.00	$1,200,000.00	$491,601.88	$217,579.73	$-491,601.88

MUNICIPIO DE SAN NICOLAS DE LOS GARZA, N.L.
(3) Estado sobre el Ejercicio del Presupuesto por: Ente Público / Clasificación Económica
Marzo de 2017
Tipo de gasto: Todos
Fuente de financiamiento: Todas

Divisor: Pesos

ENTE PÚBLICO / TIPO DE GASTO / CONCEPTO / FUENTE DE FINANCIAMIENTO	Saldos									
	Presupuesto de Egresos Aprobado	Presupuesto Vigente	Comprometido	Presupuesto Disponible Para Comprometer	Devengado	Comprometido No Devengado	Presupuesto Sin Devengar	Ejercido	Pagado	Deuda del ejercicio
	1	2	3	4=(2-3)	5	6=(3-5)	7=(2-5)	8	9	10=(5-8)
6222 - 6222 FONDO DE CULTURA 2015 (FLOR DE LIZ)	$0.00	$0.00	$0.00	$0.00	$0.00	$0.00	$0.00	$0.00	$0.00	$0.00
62220 - 62220 REMODELACION EDIFICIO POLISAN	$0.00	$0.00	$0.00	$0.00	$0.00	$0.00	$0.00	$0.00	$0.00	$0.00
6223 - 6223 FONDO DE INFRAESTRUCTURA DEP. 2015	$0.00	$0.00	$0.00	$0.00	$0.00	$0.00	$0.00	$0.00	$0.00	$0.00
6224 - 6224 AMP. DEL CENTRO CULTURAL LA PERGOLA	$0.00	$0.00	$0.00	$0.00	$0.00	$0.00	$0.00	$0.00	$0.00	$0.00
6225 - 6225 REM. CENTRO CULTURAL FLOR DE LIZ	$0.00	$0.00	$0.00	$0.00	$0.00	$0.00	$0.00	$0.00	$0.00	$0.00
6226 - 6226 CONSTRUCCION EDIFICIO PROTEC. CIVIL	$0.00	$0.00	$0.00	$0.00	$0.00	$0.00	$0.00	$0.00	$0.00	$0.00
6227 - 6227 REMODELACION DE CINTERSAN	$0.00	$0.00	$0.00	$0.00	$0.00	$0.00	$0.00	$0.00	$0.00	$0.00
6228 - 6228 REMOD. EDIFICIO PRESIDENCIA MPAL.	$0.00	$0.00	$0.00	$0.00	$0.00	$0.00	$0.00	$0.00	$0.00	$0.00
6229 - 6229 REMODELACION UNIDAD DEP. ANAHUAC	$0.00	$0.00	$0.00	$0.00	$0.00	$0.00	$0.00	$0.00	$0.00	$0.00
6291 - 6291 SUMINISTRO E INST DE PASTO SINTETIC	$0.00	$3,783,597.46	$0.00	$3,783,597.46	$0.00	$0.00	$3,783,597.46	$0.00	$3,783,597.46	$0.00
6623 - 6623 FONDO METROPOLITANO 2014	$0.00	$0.00	$0.00	$0.00	$0.00	$0.00	$0.00	$0.00	$0.00	$0.00
9111 - 9111 PRESTAMO BAJIO	$0.00	$2,292,112.00	$0.00	$2,292,112.00	$0.00	$0.00	$2,292,112.00	$0.00	$2,292,112.00	$0.00
9113 - 9113 CAPITAL INTERACCIONES LARGO PLAZO	$600,000.00	$0.00	$0.00	$0.00	$0.00	$0.00	$0.00	$0.00	$0.00	$0.00
9211 - 9211 INTERESES DE PRESTAMOS	$5,558,336.12	$13,239,048.26	$0.00	$13,239,048.26	$0.00	$0.00	$13,239,048.26	$0.00	$13,239,047.51	$0.00
9911 - 9911 ADEFAS	$0.00	$1,319,159.00	$0.00	$1,319,159.00	$0.00	$0.00	$1,319,159.00	$708,521.04	$610,637.80	$-708,521.04
9991 - 9991 DIVERSOS	$0.00	$377,203.20	$0.00	$377,203.20	$0.00	$0.00	$377,203.20	$89,022.79	$263,100.73	$-89,022.79
TOTAL TIPO DE GASTO	$490,005,195.52	$837,169,502.12	$363,973,392.60	$473,196,109.52	$16,139,542.55	$347,833,850.05	$821,029,959.57	$23,989,839.33	$334,980,401.51	$-7,850,296.78
TOTAL ENTE PÚBLICO	$490,005,195.52	$837,169,502.12	$363,973,392.60	$473,196,109.52	$16,139,542.55	$347,833,850.05	$821,029,959.57	$23,989,839.33	$334,980,401.51	$-7,850,296.78

MUNICIPIO DE SAN NICOLAS DE LOS GARZA, N.L.

(4) Estado sobre el Ejercicio del Presupuesto por: Ente Público / Clasificación Económica / Capítulo del Gasto

Marzo de 2017

Tipo de gasto: Todos

Divisor: Pesos

Fuente de financiamiento: Todas

ENTE PÚBLICO / TIPO DE GASTO / CAPÍTULO / CONCEPTO / FUENTE DE FINANCIAMIENTO	Saldos									
	Presupuesto de Egresos Aprobado	Presupuesto Vigente	Comprometido	Presupuesto Disponible Para Comprometer	Devengado	Comprometido No Devengado	Presupuesto Sin Devengar	Ejercido	Pagado	Deuda del ejercicio
	1	2	3	4=(2-3)	5	6=(3-5)	7=(2-5)	8	9	10=(5-8)
31110 - GOBIERNO MUNICIPAL										
1 - Gasto Corriente										
1000 - SERVICIOS PERSONALES										
1111 - 1111 DIETAS	$2,151,594.00	$2,151,596.00	$0.00	$2,151,596.00	$0.00	$0.00	$2,151,596.00	$0.00	$2,151,595.26	$0.00
1131 - 1131 SUELDO PERSONAL CONFIANZA	$65,827,597.38	$67,555,859.38	$0.00	$67,555,859.38	$0.00	$0.00	$67,555,859.38	$16,187.42	$62,743,500.66	$-16,187.42
1133 - 1133 SUELDOS SINDICALIZADOS	$20,341,854.46	$20,683,102.05	$0.00	$20,683,102.05	$0.00	$0.00	$20,683,102.05	$-731.66	$20,382,161.88	$731.66
1134 - 1134 VACACIONES	$149,434.20	$179,989.50	$0.00	$179,989.50	$0.00	$0.00	$179,989.50	$13,500.08	$31,421.39	$-13,500.08
1311 - 1311 PREMIOS DE ANTIGUEDAD	$875,000.00	$1,804,127.32	$0.00	$1,804,127.32	$0.00	$0.00	$1,804,127.32	$78,310.00	$1,193,838.40	$-78,310.00
1321 - 1321 PRIMA VACACIONAL	$0.00	$3,559,451.05	$0.00	$3,559,451.05	$0.00	$0.00	$3,559,451.05	$3,441.76	$3,549,340.96	$-3,441.76
1322 - 1322 PRIMA DOMINICAL	$118,722.25	$144,524.20	$0.00	$144,524.20	$0.00	$0.00	$144,524.20	$0.00	$124,867.83	$0.00
1323 - 1323 AGUINALDO	$0.00	$463,318.08	$0.00	$463,318.08	$0.00	$0.00	$463,318.08	$78,723.79	$360,107.90	$-78,723.79
1331 - 1331 TIEMPO EXTRA	$2,299,998.50	$2,911,684.53	$0.00	$2,911,684.53	$0.00	$0.00	$2,911,684.53	$41.66	$2,810,945.59	$-41.66
1341 - 1341 GRATIFICACIONES	$1,050,004.18	$2,633,929.18	$0.00	$2,633,929.18	$0.00	$0.00	$2,633,929.18	$0.00	$2,351,267.00	$0.00
1521 - 1521 INDEMNIZACIONES	$2,999,999.71	$3,823,425.99	$0.00	$3,823,425.99	$0.00	$0.00	$3,823,425.99	$424,041.48	$1,919,727.22	$-424,041.48
1522 - 1522 LIQUIDACIONES	$0.00	$1,306,029.52	$0.00	$1,306,029.52	$0.00	$0.00	$1,306,029.52	$219,977.84	$1,078,050.95	$-219,977.84
1541 - 1541 BONOS DE DESPENSA	$2,264,850.00	$2,269,985.00	$0.00	$2,269,985.00	$0.00	$0.00	$2,269,985.00	$0.00	$2,058,980.00	$0.00
1542 - 1542 APOYOS A SINDICALIZADOS	$9,943.93	$21,359.93	$0.00	$21,359.93	$0.00	$0.00	$21,359.93	$0.00	$14,913.00	$0.00
1543 - 1543 GASTOS DE FUNERARIAS	$247,590.79	$187,158.79	$0.00	$187,158.79	$0.00	$0.00	$187,158.79	$13,247.85	$23,625.43	$-13,247.85
1544 - 1544 SEGURO DE VIDA	$46,081.66	$7,403,748.18	$5,415,836.75	$1,987,911.43	$0.00	$5,415,836.75	$7,403,748.18	$132,813.10	$1,818,761.96	$-132,813.10
1545 - 1545 HORAS PRESTACION	$712,500.00	$705,591.00	$0.00	$705,591.00	$0.00	$0.00	$705,591.00	$0.00	$603,225.35	$0.00
1551 - 1551 BECAS A EMPLEADOS	$131,881.34	$131,881.34	$0.00	$131,881.34	$0.00	$0.00	$131,881.34	$0.00	$0.00	$0.00
1591 - 1591 AYUDA PARA ALIMENTACION	$125,000.00	$167,662.00	$0.00	$167,662.00	$0.00	$0.00	$167,662.00	$17.27	$160,182.73	$-17.27
1592 - 1592 APOYO DE PREVISION SOCIAL	$4,875,000.00	$3,334,761.00	$0.00	$3,334,761.00	$0.00	$0.00	$3,334,761.00	$176.40	$3,252,943.60	$-176.40
1593 - 1593 DIA FESTIVO	$900,003.34	$1,126,023.58	$0.00	$1,126,023.58	$0.00	$0.00	$1,126,023.58	$73.51	$900,066.95	$-73.51
1594 - 1594 BONO ESTADIO	$187,500.00	$557,876.42	$0.00	$557,876.42	$0.00	$0.00	$557,876.42	$0.00	$475,600.00	$0.00
1596 - 1596 APOYO PARA VIVIENDA	$73,077.92	$85,213.92	$0.00	$85,213.92	$0.00	$0.00	$85,213.92	$6.83	$62,992.97	$-6.83
1597 - 1597 BONO DE UNIFORME	$200,004.03	$180,461.57	$0.00	$180,461.57	$0.00	$0.00	$180,461.57	$0.00	$0.00	$0.00
1711 - 1711 BONO DE DESEMPEÑO	$3,049,999.95	$3,781,554.71	$0.00	$3,781,554.71	$0.00	$0.00	$3,781,554.71	$78.26	$2,796,069.49	$-78.26
TOTAL CAPÍTULO	$108,637,637.64	$127,170,314.24	$5,415,836.75	$121,754,477.49	$0.00	$5,415,836.75	$127,170,314.24	$979,905.59	$110,864,186.52	$-979,905.59
2000 - MATERIALES Y SUMINISTROS										

MUNICIPIO DE SAN NICOLAS DE LOS GARZA, N.L.

(4) Estado sobre el Ejercicio del Presupuesto por: Ente Público / Clasificación Económica / Capítulo del Gasto

Marzo de 2017

Tipo de gasto: Todos

Divisor: Pesos

Fuente de financiamiento: Todas

ENTE PÚBLICO / TIPO DE GASTO / CAPÍTULO / CONCEPTO / FUENTE DE FINANCIAMIENTO	Saldos									
	Presupuesto de Egresos Aprobado	Presupuesto Vigente	Comprometido	Presupuesto Disponible Para Comprometer	Devengado	Comprometido No Devengado	Presupuesto Sin Devengar	Ejercido	Pagado	Deuda del ejercicio
	1	2	3	4=(2-3)	5	6=(3-5)	7=(2-5)	8	9	10=(5-8)
2111 - 2111 PAPELERIA Y ARTICULOS DE OFICINA	$2,750,002.40	$2,530,499.87	$2,193,953.48	$336,546.39	$8,629.36	$2,185,324.12	$2,521,870.51	$46,647.37	$30,232.86	$-38,018.01
2122 - 2122 MATERIAL FOTOGRAFIA Y CINEMATOGRAF	$400,000.00	$962,410.00	$800,000.00	$162,410.00	$0.00	$800,000.00	$962,410.00	$0.00	$162,405.00	$0.00
2151 - 2151 MATERIAL IMPRESO E INFORMACION DIGI	$1,100,003.70	$1,318,837.55	$430,040.65	$888,796.90	$3,062.40	$426,978.25	$1,315,775.15	$286,340.90	$205,015.33	$-283,278.50
2161 - 2161 ARTICULOS PARA ASEO Y LIMPIEZA	$1,999,999.44	$2,001,121.99	$1,712,101.62	$289,020.37	$205,499.58	$1,506,602.04	$1,795,622.41	$0.00	$5,071.85	$205,499.58
2211 - 2211 CONSUMO DE ALIMENTOS DEL PERSONAL	$450,035.78	$483,574.75	$0.00	$483,574.75	$0.00	$0.00	$483,574.75	$0.00	$69,376.02	$0.00
2212 - 2212 GASTOS DE CAFETERIA	$0.00	$54,057.53	$0.00	$54,057.53	$0.00	$0.00	$54,057.53	$0.00	$50,421.66	$0.00
2213 - 2213 ALIMENTOS ESTANCIAS INFANTILES	$1,948,700.00	$1,298,500.00	$1,103,237.94	$195,262.06	$0.00	$1,103,237.94	$1,298,500.00	$91,223.76	$104,038.30	$-91,223.76
2214 - 2214 ALIMENTOS A REOS	$50,000.00	$49,251.00	$0.00	$49,251.00	$0.00	$0.00	$49,251.00	$0.00	$0.00	$0.00
2221 - 2221 ALIMENTOS PARA ANIMALES	$700,000.00	$700,000.00	$421,998.00	$278,002.00	$0.00	$421,998.00	$700,000.00	$0.00	$178,002.00	$0.00
2421 - 2421 CEMENTO Y PRODUC DE CONCRETO	$196,750.00	$857,035.83	$786,999.99	$70,035.84	$0.00	$786,999.99	$857,035.83	$0.00	$69,083.88	$0.00
2461 - 2461 MATERIAL ELECTRICO	$21,240,356.50	$23,329,227.48	$14,550,591.25	$8,778,636.23	$3,958,344.75	$10,592,246.50	$19,370,882.73	$3,566,525.57	$1,110,172.17	$391,819.18
2491 - 2491 PINTURAS Y ACCESORIOS	$3,742,184.50	$11,143,582.19	$10,272,985.00	$870,597.19	$0.00	$10,272,985.00	$11,143,582.19	$0.00	$406,593.96	$0.00
2492 - 2492 MATERIALES DIVERSOS	$2,055,749.33	$6,533,720.05	$6,165,221.04	$368,499.01	$57,778.95	$6,107,442.09	$6,475,941.10	$29,220.42	$152,911.68	$28,558.53
2493 - 2493 MATERIAL BACHEO DE CALLES	$10,500,000.00	$10,500,000.00	$9,072,603.74	$1,427,396.26	$0.00	$9,072,603.74	$10,500,000.00	$1,083,300.27	$155,904.00	$-1,083,300.27
2531 - 2531 MEDICAMENTOS	$16,437,856.58	$16,518,567.58	$13,696,012.44	$2,822,555.14	$1,369,162.03	$12,326,850.41	$15,149,405.55	$0.00	$1,373,386.99	$1,369,162.03
2532 - 2532 MATERIAL DE CURACION	$2,279,384.12	$3,031,394.96	$2,647,061.35	$384,333.61	$24,131.43	$2,622,929.92	$3,007,263.53	$64,295.38	$178,698.15	$-40,163.95
2533 - 2533 VACUNAS PARA ANIMALES	$0.00	$3,610.00	$0.00	$3,610.00	$0.00	$0.00	$3,610.00	$0.00	$2,622.08	$0.00
2611 - 2611 GASOLINA	$9,643,422.00	$39,094,994.58	$35,434,217.88	$3,660,776.70	$282,891.06	$35,151,326.82	$38,812,103.52	$317,705.57	$8,868,480.10	$-34,814.51
2612 - 2612 DIESEL	$1,174,638.37	$1,244,916.41	$0.00	$1,244,916.41	$0.00	$0.00	$1,244,916.41	$92,230.34	$1,024,794.04	$-92,230.34
2613 - 2613 GAS LP	$175,000.00	$175,650.00	$0.00	$175,650.00	$0.00	$0.00	$175,650.00	$31,126.27	$93,184.64	$-31,126.27
2614 - 2614 ACEITES Y LUBRICANTES	$652,123.57	$652,123.57	$0.00	$652,123.57	$0.00	$0.00	$652,123.57	$0.00	$0.00	$0.00
2711 - 2711 UNIFORMES PERSONAL ADMINISTRATIVO	$75,000.00	$75,000.00	$0.00	$75,000.00	$0.00	$0.00	$75,000.00	$0.00	$0.00	$0.00
2712 - 2712 UNIFORMES PERSONAL DE SERVICIO	$35,340.16	$641,401.16	$241,338.00	$400,063.16	$0.00	$241,338.00	$641,401.16	$0.00	$356,407.68	$0.00
2713 - 2713 EQUIPO Y ACCESORIOS DE UNIFORMES	$0.00	$0.00	$0.00	$0.00	$0.00	$0.00	$0.00	$0.00	$0.00	$0.00
2721 - 2721 UNIFORMES DE SEGURIDAD PUBLICA Y AC	$0.00	$800,000.00	$0.00	$800,000.00	$0.00	$0.00	$800,000.00	$0.00	$0.00	$0.00
2722 - 2722 UNIFORMES DE PROTECCION CIVIL Y ACC	$125,000.00	$359,110.00	$0.00	$359,110.00	$0.00	$0.00	$359,110.00	$179,046.00	$179,046.00	$-179,046.00
2731 - 2731 MATERIAL DEPORTIVO	$250,000.00	$1,604,732.00	$52,617.60	$1,552,114.40	$290,185.60	$-237,568.00	$1,314,546.40	$168,930.80	$983,077.26	$121,254.80
2833 - 2833 FORTASEG	$0.00	$0.00	$0.00	$0.00	$0.00	$0.00	$0.00	$0.00	$0.00	$0.00
2911 - 2911 HERRAMIENTAS Y UTILES	$135,000.00	$552,793.16	$539,999.99	$12,793.17	$0.00	$539,999.99	$552,793.16	$5,840.52	$6,951.61	$-5,840.52
2941 - 2941 MATERIALES Y SUMINISTROS DE COMPUTO	$250,000.00	$65,661.26	$0.00	$65,661.26	$0.00	$0.00	$65,661.26	$0.00	$47,889.04	$0.00

MUNICIPIO DE SAN NICOLAS DE LOS GARZA, N.L.

(4) Estado sobre el Ejercicio del Presupuesto por: Ente Público / Clasificación Económica / Capítulo del Gasto

Marzo de 2017

Tipo de gasto: Todos

Fuente de financiamiento: Todas

Divisor: Pesos

ENTE PÚBLICO / TIPO DE GASTO / CAPÍTULO / CONCEPTO / FUENTE DE FINANCIAMIENTO	Saldos									
	Presupuesto de Egresos Aprobado	Presupuesto Vigente	Comprometido	Presupuesto Disponible Para Comprometer	Devengado	Comprometido No Devengado	Presupuesto Sin Devengar	Ejercido	Pagado	Deuda del ejercicio
	1	2	3	4=(2-3)	5	6=(3-5)	7=(2-5)	8	9	10=(5-8)
2961 - 2961 REFACCIONES	$3,249,140.41	$3,279,170.70	$3,232,279.95	$46,890.75	$0.00	$3,232,279.95	$3,279,170.70	$0.00	$830.80	$0.00
2962 - 2962 LLANTAS Y CAMARAS	$822,032.51	$529,337.85	$0.00	$529,337.85	$22,620.00	$-22,620.00	$506,717.85	$44,474.40	$145,800.40	$-21,854.40
2963 - 2963 EQUIPO Y ACCESORIOS	$875,000.00	$352,438.96	$0.00	$352,438.96	$0.00	$0.00	$352,438.96	$101,556.84	$15,207.60	$-101,556.84
TOTAL CAPÍTULO	$83,312,719.39	$130,742,720.45	$103,353,259.92	$27,389,460.53	$6,222,305.16	$97,130,954.76	$124,520,415.29	$6,108,464.41	$15,975,605.10	$113,840.75
3000 - SERVICIOS GENERALES										
3111 - 3111 ENERGIA ELECTRICA	$27,000,000.82	$107,989,746.89	$81,636,013.08	$26,353,733.81	$0.00	$81,636,013.08	$107,989,746.89	$0.00	$25,406,640.12	$0.00
3121 - 3121 GAS	$425,000.00	$425,000.00	$0.00	$425,000.00	$0.00	$0.00	$425,000.00	$0.00	$213,797.00	$0.00
3131 - 3131 AGUA Y DRENAJE	$1,200,002.72	$1,050,937.72	$0.00	$1,050,937.72	$0.00	$0.00	$1,050,937.72	$0.00	$366,505.64	$0.00
3141 - 3141 TELEFONOS	$1,410,003.71	$1,394,722.71	$0.00	$1,394,722.71	$0.00	$0.00	$1,394,722.71	$0.00	$763,296.55	$0.00
3151 - 3151 TELEFONOS CELULARES	$296,703.23	$310,854.23	$0.00	$310,854.23	$0.00	$0.00	$310,854.23	$0.00	$133,289.59	$0.00
3161 - 3161 SER.TELECOMUNICACIONES Y SATE GPS	$681,250.00	$545,000.02	$0.00	$545,000.02	$0.00	$0.00	$545,000.02	$0.00	$0.00	$0.00
3181 - 3181 CORREOS, TELEGRAFOS Y MENSAJERIA	$0.00	$4,501.00	$0.00	$4,501.00	$0.00	$0.00	$4,501.00	$0.00	$4,134.27	$0.00
3221 - 3221 ARRENDAMIENTO DE INMUEBLES	$566,400.00	$1,582,600.00	$1,102,000.00	$480,600.00	$0.00	$1,102,000.00	$1,582,600.00	$0.00	$330,600.00	$0.00
3231 - 3231 ARRENDAMIENTO DE MAQUINAS COPIADO	$4,231,995.76	$3,372,554.76	$1,230,248.51	$2,142,306.25	$0.00	$1,230,248.51	$3,372,554.76	$129,134.95	$278,046.42	$-129,134.95
3251 - 3251 ARRENDA. DE EQ. DE TRANSPORTE	$3,549,405.00	$4,562,140.00	$3,308,442.15	$1,253,697.85	$87,000.00	$3,221,442.15	$4,475,140.00	$0.00	$675,961.86	$87,000.00
3271 - 3271 ARRENDAMIENTO DE SOFTWARE	$268,872.00	$354,848.00	$197,148.00	$157,700.00	$0.00	$197,148.00	$354,848.00	$0.00	$110,700.00	$0.00
3291 - 3291 ARRENDA. DE EQ. DE COMUNICACION	$643,120.00	$615,000.00	$0.00	$615,000.00	$0.00	$0.00	$615,000.00	$0.00	$0.00	$0.00
3292 - 3292 ARRENDAMIENTO DE OTROS EQUIPOS	$0.00	$9,578.00	$0.00	$9,578.00	$0.00	$0.00	$9,578.00	$0.00	$9,577.03	$0.00
3293 - 3293 ARRENDAMIENTO DE EQUIPO DE SONIDO	$24,650.00	$24,650.00	$0.00	$24,650.00	$0.00	$0.00	$24,650.00	$0.00	$0.00	$0.00
3311 - 3311 HONORARIOS AUDITORES EXTERNOS	$604,960.00	$604,960.00	$0.00	$604,960.00	$0.00	$0.00	$604,960.00	$0.00	$0.00	$0.00
3312 - 3312 HONORARIOS A PROFESIONISTAS	$11,275,000.00	$1,475,543.02	$0.00	$1,475,543.02	$0.00	$0.00	$1,475,543.02	$1,069,582.55	$174,580.00	$-1,069,582.55
3313 - 3313 SERVICIOS DE AVALUO DE BIENES E INM	$0.00	$84,166.64	$0.00	$84,166.64	$0.00	$0.00	$84,166.64	$0.00	$83,169.82	$0.00
3314 - 3314 HONORARIOS POR SERVICIOS LEGALES	$0.00	$11,600.00	$11,600.00	$0.00	$0.00	$11,600.00	$11,600.00	$0.00	$0.00	$0.00
3321 - 3321 ESTUDIOS Y PROYECTOS	$3,145,000.00	$0.04	$0.00	$0.04	$0.00	$0.00	$0.04	$0.00	$0.00	$0.00
3331 - 3331 SERVICIOS DE CONSULTORIA ADMINISTRA	$4,105,000.00	$0.00	$0.00	$0.00	$0.00	$0.00	$0.00	$0.00	$0.00	$0.00
3341 - 3341 CAPACI. Y ADIESTRAMIENTO	$0.00	$0.00	$0.00	$0.00	$0.00	$0.00	$0.00	$0.00	$0.00	$0.00
3347 - 3347 FORTASEG	$0.00	$0.00	$0.00	$0.00	$0.00	$0.00	$0.00	$0.00	$0.00	$0.00
3363 - 3363 SERVICIOS Y EXPEDICION DE PASAPORTE	$783,423.00	$783,423.00	$661,951.15	$121,471.85	$121,471.84	$540,479.31	$661,951.16	$0.00	$0.00	$121,471.84
3373 - 3373 SERVICIOS DE SEGURIDAD PRIVADA	$560,000.00	$560,000.00	$0.00	$560,000.00	$0.00	$0.00	$560,000.00	$0.00	$0.00	$0.00
3391 - 3391 SER. MEDICOS Y HOSPITALARIOS	$20,908,952.02	$20,905,368.02	$0.00	$20,905,368.02	$0.00	$0.00	$20,905,368.02	$0.00	$39,990.00	$0.00

MUNICIPIO DE SAN NICOLAS DE LOS GARZA, N.L.

(4) Estado sobre el Ejercicio del Presupuesto por: Ente Público / Clasificación Económica / Capítulo del Gasto

Marzo de 2017

Tipo de gasto: Todos

Divisor: Pesos

Fuente de financiamiento: Todas

ENTE PÚBLICO / TIPO DE GASTO / CAPÍTULO / CONCEPTO / FUENTE DE FINANCIAMIENTO	Saldos									
	Presupuesto de Egresos Aprobado	Presupuesto Vigente	Comprometido	Presupuesto Disponible Para Comprometer	Devengado	Comprometido No Devengado	Presupuesto Sin Devengar	Ejercido	Pagado	Deuda del ejercicio
	1	2	3	4=(2-3)	5	6=(3-5)	7=(2-5)	8	9	10=(5-8)
3393 - 3393 ESTUDIOS DE LABORATORIO	$7,815,127.93	$4,427,539.84	$4,154,049.56	$273,490.28	$272,488.31	$3,881,561.25	$4,155,051.53	$0.00	$0.00	$272,488.31
3451 - 3451 SEGUROS DE VEHICULOS	$12,000,000.66	$12,022,400.00	$0.00	$12,022,400.00	$0.00	$0.00	$12,022,400.00	$1,839,287.36	$0.00	$-1,839,287.36
3491 - 3491 SERVICIOS BANCARIOS	$375,000.00	$750,000.00	$0.00	$750,000.00	$0.00	$0.00	$750,000.00	$0.00	$713,850.85	$0.00
3511 - 3511 MTTO. DE EDIFICIOS	$4,349,999.33	$4,454,872.33	$0.00	$4,454,872.33	$0.00	$0.00	$4,454,872.33	$31,231.96	$176,083.39	$-31,231.96
3512 - 3512 MTTO. VIAS PUBLICAS	$3,047,000.00	$3,007,465.00	$0.00	$3,007,465.00	$0.00	$0.00	$3,007,465.00	$0.00	$0.00	$0.00
3513 - 3513 MTTO. DE ALBERCAS	$475,000.00	$475,000.00	$14,755.20	$460,244.80	$0.00	$14,755.20	$475,000.00	$0.00	$90,201.60	$0.00
3531 - 3531 MTTO. EQ. DE COMPUTO	$185,000.00	$102,982.68	$16,497.64	$86,485.04	$82,377.40	$-65,879.76	$20,605.28	$0.00	$4,068.29	$82,377.40
3532 - 3532 MTTO. EQ. DE COMUNICACION	$350,000.00	$232,512.80	$0.00	$232,512.80	$52,402.80	$-52,402.80	$180,110.00	$0.00	$5,602.63	$52,402.80
3541 - 3541 MTTO. DE EQUIPO INSTRUMENTAL MEDICO	$25,000.00	$25,000.00	$0.00	$25,000.00	$0.00	$0.00	$25,000.00	$0.00	$0.00	$0.00
3551 - 3551 MTTO. DE VEHICULOS	$4,081,867.19	$5,136,562.07	$4,501,018.37	$635,543.70	$494,408.33	$4,006,610.04	$4,642,153.74	$14,177.52	$0.00	$480,230.81
3552 - 3552 REPARACION VEHICULOS POR ACCIDENTE	$953,966.63	$967,166.63	$0.00	$967,166.63	$38,535.56	$-38,535.56	$928,631.07	$144,512.01	$124,312.04	$-105,976.45
3571 - 3571 MTTO. MAQUINARIA Y EQ.	$281,783.11	$286,135.11	$0.00	$286,135.11	$0.00	$0.00	$286,135.11	$0.00	$4,176.00	$0.00
3573 - 3573 MTTO. DE ESTACIONOMETROS	$100,000.00	$9,931.95	$0.00	$9,931.95	$0.00	$0.00	$9,931.95	$9,931.92	$0.00	$-9,931.92
3581 - 3581 CUOTAS SIMEPRODE	$3,600,000.00	$12,154,781.31	$8,893,728.45	$3,261,052.86	$301,614.95	$8,592,113.50	$11,853,166.36	$0.00	$2,959,436.91	$301,614.95
3582 - 3582 RECOLECCION Y TRANSPORTACION RESID	$16,800,000.00	$74,400,000.00	$63,040,354.89	$11,359,645.11	$0.00	$63,040,354.89	$74,400,000.00	$0.00	$11,359,645.10	$0.00
3583 - 3583 DESECHOS PATOLOGICOS	$15,000.00	$15,000.00	$0.00	$15,000.00	$0.00	$0.00	$15,000.00	$0.00	$0.00	$0.00
3584 - 3584 SERVICIOS DE LAVANDERIA	$420,000.00	$420,000.00	$300,000.00	$120,000.00	$0.00	$300,000.00	$420,000.00	$0.00	$0.00	$0.00
3585 - 3585 SERVICIO DE DESINFECCION	$35,000.00	$501,600.01	$334,060.00	$167,540.01	$167,040.00	$167,020.00	$334,560.01	$0.00	$0.00	$167,040.00
3591 - 3591 MTTO. DE PARQUES Y JARDINES	$71,571,104.00	$58,481,451.69	$48,706,444.66	$9,775,007.03	$930,751.49	$47,775,693.17	$57,550,700.20	$1,061,661.09	$5,367,590.64	$-130,909.60
3611 - 3611 RADIO, PRENSA, T.V. Y PUBLICIDAD	$17,340,000.00	$17,626,396.11	$15,414,216.94	$2,212,179.17	$528,973.37	$14,885,243.57	$17,097,422.74	$15,033.60	$1,297,707.68	$513,939.77
3711 - 3711 BOLETO DE AVION	$131,250.33	$140,720.33	$0.00	$140,720.33	$0.00	$0.00	$140,720.33	$0.00	$55,007.96	$0.00
3721 - 3721 PASAJES DE TRANSPORTE TERRESTRE	$22,916.22	$30,776.22	$0.00	$30,776.22	$0.00	$0.00	$30,776.22	$0.00	$11,762.69	$0.00
3751 - 3751 GASTOS DE VIAJE	$34,375.00	$43,753.00	$0.00	$43,753.00	$0.00	$0.00	$43,753.00	$0.00	$17,405.52	$0.00
3811 - 3811 INFORME ANUAL	$0.00	$0.00	$0.00	$0.00	$0.00	$0.00	$0.00	$0.00	$0.00	$0.00
3821 - 3821 ACTIVIDADES CIVICAS, CULTURALES Y	$2,021,010.25	$1,925,466.83	$8,462.00	$1,917,004.83	$8,120.00	$342.00	$1,917,346.83	$57,420.00	$120,368.69	$-49,300.00
3822 - 3822 EVENTOS OFICIALES	$2,824,611.50	$4,575,611.80	$1,365,000.00	$3,210,611.80	$0.00	$1,365,000.00	$4,575,611.80	$38,767.20	$1,966,497.83	$-38,767.20
3823 - 3823 FESTEJOS NAVIDEÑOS	$0.00	$194,000.00	$0.00	$194,000.00	$0.00	$0.00	$194,000.00	$75,400.00	$4,952.08	$-75,400.00
3825 - 3825 RECREACION POPULAR	$1,400,813.75	$1,087,739.43	$282,332.40	$805,407.03	$1,191.32	$281,141.08	$1,086,548.11	$23,857.72	$159,761.30	$-22,666.40
3826 - 3826 LINEA DIRECTA	$150,000.00	$150,000.00	$10,040.38	$139,959.62	$17,127.98	$-7,087.60	$132,872.02	$24,371.60	$31,702.80	$-7,243.62
3827 - 3827 OTROS GASTOS DE ORDEN SOCIAL	$0.00	$159,768.06	$0.00	$159,768.06	$0.00	$0.00	$159,768.06	$6,062.16	$151,949.47	$-6,062.16

MUNICIPIO DE SAN NICOLAS DE LOS GARZA, N.L.

(4) Estado sobre el Ejercicio del Presupuesto por: Ente Público / Clasificación Económica / Capítulo del Gasto

Marzo de 2017

Tipo de gasto: Todos

Fuente de financiamiento: Todas

Divisor: Pesos

ENTE PÚBLICO / TIPO DE GASTO / CAPÍTULO / CONCEPTO / FUENTE DE FINANCIAMIENTO	Saldos									
	Presupuesto de Egresos Aprobado	Presupuesto Vigente	Comprometido	Presupuesto Disponible Para Comprometer	Devengado	Comprometido No Devengado	Presupuesto Sin Devengar	Ejercido	Pagado	Deuda del ejercicio
	1	2	3	4=(2-3)	5	6=(3-5)	7=(2-5)	8	9	10=(5-8)
3851 - 3851 GASTOS DE REPRESENTACION	$87,500.33	$47,002.33	$0.00	$47,002.33	$0.00	$0.00	$47,002.33	$0.00	$972.00	$0.00
3920 - IMPUESTOS Y DERECHOS	$0.00	$0.00	$0.00	$0.00	$0.00	$0.00	$0.00	$0.00	$0.00	$0.00
3921 - 3921 REFRENDOS, PLACAS Y TENENCIAS	$2,435,256.11	$2,455,269.11	$0.00	$2,455,269.11	$0.00	$0.00	$2,455,269.11	$7,597.00	$1,263,512.79	$-7,597.00
3951 - 3951 MULTAS Y GASTOS LEGALES	$0.00	$130,485.78	$0.00	$130,485.78	$11,920.00	$-11,920.00	$118,565.78	$54,866.00	$44,754.11	$-42,946.00
3981 - 3981 IMPUESTO SOBRE NOMINA ESTATAL	$4,416,053.25	$5,292,999.31	$0.00	$5,292,999.31	$0.00	$0.00	$5,292,999.31	$0.00	$4,151,915.38	$0.00
3991 - 3991 CUOTAS Y SUSCRIPCIONES	$68,874.00	$132,651.00	$0.00	$132,651.00	$0.00	$0.00	$132,651.00	$0.00	$130,938.19	$0.00
TOTAL CAPÍTULO	$239,093,247.86	$358,530,234.79	$235,188,363.38	$123,341,871.41	$3,115,423.35	$232,072,940.03	$355,414,811.44	$4,602,894.64	$58,804,464.24	$-1,487,471.29
4000 - TRANSFERENCIAS, ASIGNACIONES, SUBSIDIOS Y OTRAS AYUDAS										
4213 - 4213 APORT. AL INSTITUTO DE PLANEACION	$475,000.00	$475,001.00	$0.00	$475,001.00	$158,333.33	$-158,333.33	$316,667.67	$0.00	$316,666.68	$158,333.33
4214 - 4214 APORT. INSTITUTO MUNICIPAL DEL DEP	$0.00	$0.00	$0.00	$0.00	$0.00	$0.00	$0.00	$0.00	$0.00	$0.00
4411 - 4411 APOYOS ECONOMICOS Y MAT. A PERS	$2,158,500.00	$5,464,780.96	$3,231,586.00	$2,233,194.96	$1,550.00	$3,230,036.00	$5,463,230.96	$50,310.00	$423,240.00	$-48,760.00
4412 - 4412 ALIMENTOS Y DESPENSAS AL ADULTO MAY	$727,300.00	$997,500.00	$856,899.99	$140,600.01	$0.00	$856,899.99	$997,500.00	$28,408.06	$112,191.95	$-28,408.06
4451 - 4451 APORT. PARA AGRUP. CIVICAS, CULT.Y	$5,500,000.00	$13,724,999.99	$957,834.78	$12,767,165.21	$5,488,000.00	$-4,530,165.22	$8,236,999.99	$551,101.60	$6,393,520.20	$4,936,898.40
4452 - 4452 AYUDAS SOCIALES A INSTITUCIONES SIN	$37,500.00	$57,500.00	$0.00	$57,500.00	$0.00	$0.00	$57,500.00	$0.00	$20,000.00	$0.00
4511 - 4511 SUELDOS PERSONAL CONFIANZA	$15,776,058.00	$10,620,606.74	$0.00	$10,620,606.74	$0.00	$0.00	$10,620,606.74	$157,802.97	$9,024,842.70	$-157,802.97
4512 - 4512 SUELDOS SINDICALIZADOS	$0.00	$0.00	$0.00	$0.00	$0.00	$0.00	$0.00	$0.00	$0.00	$0.00
4513 - 4513 AGUINALDO	$0.00	$0.00	$0.00	$0.00	$0.00	$0.00	$0.00	$0.00	$0.00	$0.00
4514 - 4514 OTROS CONCEPTOS ADICIONALES	$0.00	$0.00	$0.00	$0.00	$0.00	$0.00	$0.00	$0.00	$0.00	$0.00
4515 - 4515 SERVICIOS MEDICOS	$0.00	$14,566,784.72	$8,014,639.04	$6,552,145.68	$674,795.40	$7,339,843.64	$13,891,989.32	$0.00	$688,823.92	$674,795.40
4521 - 4521 SUELDO PERSONAL CONFIANZA	$17,447,751.00	$12,947,751.00	$0.00	$12,947,751.00	$0.00	$0.00	$12,947,751.00	$610,885.20	$12,257,283.97	$-610,885.20
4522 - 4522 SUELDOS SINDICALIZADOS	$0.00	$0.00	$0.00	$0.00	$0.00	$0.00	$0.00	$0.00	$0.00	$0.00
4523 - 4523 AGUINALDO	$0.00	$0.00	$0.00	$0.00	$0.00	$0.00	$0.00	$0.00	$0.00	$0.00
4524 - 4524 OTROS CONCEPTOS ADICIONALES	$0.00	$0.00	$0.00	$0.00	$0.00	$0.00	$0.00	$0.00	$0.00	$0.00
4525 - 4525 SERVICIOS MEDICOS	$0.00	$12,552,440.68	$6,648,855.73	$5,903,584.95	$424,030.55	$6,224,825.18	$12,128,410.13	$0.00	$417,061.34	$424,030.55
TOTAL CAPÍTULO	$42,122,109.00	$71,407,365.09	$19,709,815.54	$51,697,549.55	$6,746,709.28	$12,963,106.26	$64,660,655.81	$1,398,507.82	$29,653,630.77	$5,348,201.46
5000 - BIENES MUEBLES, INMUEBLES E INTANGIBLES										
5111 - 5111 EQUIPO DE OFICINA	$0.00	$0.00	$0.00	$0.00	$0.00	$0.00	$0.00	$0.00	$0.00	$0.00
5151 - 5151 EQ. DE COMPUTO	$0.00	$2,900.00	$0.00	$2,900.00	$2,900.00	$-2,900.00	$0.00	$0.00	$0.00	$2,900.00
5231 - 5231 EQ. DE VIDEO Y FOTOGRAFIA	$0.00	$246,687.20	$0.00	$246,687.20	$32,155.40	$-32,155.40	$214,531.80	$214,530.40	$0.00	$-182,375.00
5291 - 5291 EQ. MUSICAL Y DE SONIDO	$0.00	$0.00	$0.00	$0.00	$0.00	$0.00	$0.00	$0.00	$0.00	$0.00

MUNICIPIO DE SAN NICOLAS DE LOS GARZA, N.L.
(4) Estado sobre el Ejercicio del Presupuesto por: Ente Público / Clasificación Económica / Capítulo del Gasto
Marzo de 2017
Tipo de gasto: Todos
Fuente de financiamiento: Todas

Divisor: Pesos

ENTE PÚBLICO / TIPO DE GASTO / CAPÍTULO / CONCEPTO / FUENTE DE FINANCIAMIENTO	Saldos									
	Presupuesto de Egresos Aprobado	Presupuesto Vigente	Comprometido	Presupuesto Disponible Para Comprometer	Devengado	Comprometido No Devengado	Presupuesto Sin Devengar	Ejercido	Pagado	Deuda del ejercicio
	1	2	3	4=(2-3)	5	6=(3-5)	7=(2-5)	8	9	10=(5-8)
5292 - 5292 EQ. EDUCACIONAL Y RECREATIVO	$0.00	$0.00	$0.00	$0.00	$0.00	$0.00	$0.00	$0.00	$0.00	$0.00
5411 - 5411 EQ. DE TRANSPORTE	$2,500,000.00	$187,000.01	$0.00	$187,000.01	$0.00	$0.00	$187,000.01	$187,000.00	$0.00	$-187,000.00
54111 - 54111 FORTASEG	$0.00	$0.00	$0.00	$0.00	$0.00	$0.00	$0.00	$0.00	$0.00	$0.00
5492 - 5492 FORTASEG	$0.00	$0.00	$0.00	$0.00	$0.00	$0.00	$0.00	$0.00	$0.00	$0.00
5631 - 5631 MAQUINARIA Y EQ. DE CONSTRUCCION	$2,622,616.51	$1,991,300.51	$165,823.01	$1,825,477.50	$0.00	$165,823.01	$1,991,300.51	$0.00	$537,273.72	$0.00
5641 - 5641 CLIMA Y CALEFACCION	$0.00	$292,320.00	$0.00	$292,320.00	$0.00	$0.00	$292,320.00	$146,160.00	$146,160.00	$-146,160.00
5671 - 5671 HERRAMIENTAS Y MAQUINAS-HERRAMIENT	$0.00	$45,356.00	$0.00	$45,356.00	$0.00	$0.00	$45,356.00	$22,678.00	$22,678.00	$-22,678.00
5691 - 5691 OTROS EQ.S	$0.00	$56,260.00	$0.00	$56,260.00	$0.00	$0.00	$56,260.00	$28,130.00	$28,130.00	$-28,130.00
5911 - 5911 SOFTWARE	$0.00	$160,343.37	$140,294.00	$20,049.37	$20,049.36	$120,244.64	$140,294.01	$0.00	$0.00	$20,049.36
5971 - 5971 LICENCIAS INFORMATICAS	$750,000.00	$0.00	$0.00	$0.00	$0.00	$0.00	$0.00	$0.00	$0.00	$0.00
TOTAL CAPÍTULO	$5,872,616.51	$2,982,167.09	$306,117.01	$2,676,050.08	$55,104.76	$251,012.25	$2,927,062.33	$598,498.40	$734,241.72	$-543,393.64
6000 - INVERSION PUBLICA										
6115 - 6115 PASO A DESV. AV. ROMULO GZA AV. CHU	$0.00	$180,900.00	$0.00	$180,900.00	$0.00	$0.00	$180,900.00	$0.00	$180,900.00	$0.00
6121 - 6121 ALUMBRADO PUBLICO	$0.00	$137,228.00	$0.00	$137,228.00	$0.00	$0.00	$137,228.00	$0.00	$137,228.00	$0.00
61239 - 61239 REHAB. DE PLAZAS PUB. VARIOS PUNTO	$0.00	$0.00	$0.00	$0.00	$0.00	$0.00	$0.00	$0.00	$0.00	$0.00
61240 - 61240 CONST. DEL CAMELLON OTE Y PTE.	$0.00	$0.00	$0.00	$0.00	$0.00	$0.00	$0.00	$0.00	$0.00	$0.00
61241 - 61241 CONEXION PARQUE L. IND VIDRIO-TORR	$0.00	$0.00	$0.00	$0.00	$0.00	$0.00	$0.00	$0.00	$0.00	$0.00
61242 - 61242 CONST. PARQUE LINEAL RES. ANAHUAC	$0.00	$0.00	$0.00	$0.00	$0.00	$0.00	$0.00	$0.00	$0.00	$0.00
61245 - 61245 CONST. CONCHA ACUSTICA COL NVO PE	$0.00	$1,785,079.56	$0.00	$1,785,079.56	$0.00	$0.00	$1,785,079.56	$0.00	$1,785,079.56	$0.00
61246 - 61246 PLAZAS PUBLICAS IND. Y V. GUERRERO	$0.00	$0.00	$0.00	$0.00	$0.00	$0.00	$0.00	$0.00	$0.00	$0.00
61247 - 61247 PLAZA PUBLICA EN COL LOS NARANJOS	$0.00	$0.00	$0.00	$0.00	$0.00	$0.00	$0.00	$0.00	$0.00	$0.00
61249 - 61249 REHAB. PLAZAS PUB. VARIOS PUNTOS M	$0.00	$6,085,951.31	$0.00	$6,085,951.31	$0.00	$0.00	$6,085,951.31	$0.00	$6,085,950.66	$0.00
61250 - 61250 CONCHA ACUSTICA COL.TAL. CROC FOF	$0.00	$0.00	$0.00	$0.00	$0.00	$0.00	$0.00	$0.00	$0.00	$0.00
61251 - 61251 REHAB. PLAZAS PUBLICAS FOFIN 2016	$0.00	$8,548,066.97	$0.00	$8,548,066.97	$0.00	$0.00	$8,548,066.97	$0.00	$8,548,066.97	$0.00
61407 - 61407 CONST. DRENAJE PLUVIAL FOFIN 2016	$0.00	$1,496,787.39	$0.00	$1,496,787.39	$0.00	$0.00	$1,496,787.39	$0.00	$1,496,787.39	$0.00
6145 - 6145 PAVIMENTACION Y BACHEO	$0.00	$241,388.82	$0.00	$241,388.82	$0.00	$0.00	$241,388.82	$0.00	$241,388.82	$0.00
6146 - 6146 FONDO DE DESARROLLO MUNICIPAL 2016	$0.00	$3,133,560.04	$0.00	$3,133,560.04	$0.00	$0.00	$3,133,560.04	$1,038,231.36	$1,724,383.01	$-1,038,231.36
6147 - 6147 CONST. DE CORREDORES Y CICLOP. OTE.	$0.00	$4,496,788.39	$0.00	$4,496,788.39	$0.00	$0.00	$4,496,788.39	$0.00	$3,000,000.01	$0.00
6148 - 6148 CONST. DE CORREDORES Y CICLOP. PTE.	$0.00	$2,977,777.28	$0.00	$2,977,777.28	$0.00	$0.00	$2,977,777.28	$0.00	$2,977,777.28	$0.00
6151 - 6151 PUENTES PEATONALES	$0.00	$174,000.00	$0.00	$174,000.00	$0.00	$0.00	$174,000.00	$0.00	$174,000.00	$0.00

MUNICIPIO DE SAN NICOLAS DE LOS GARZA, N.L.

(4) Estado sobre el Ejercicio del Presupuesto por: Ente Público / Clasificación Económica / Capítulo del Gasto

Marzo de 2017

Tipo de gasto: Todos

Fuente de financiamiento: Todas

Divisor: Pesos

ENTE PÚBLICO / TIPO DE GASTO / CAPÍTULO / CONCEPTO / FUENTE DE FINANCIAMIENTO	Saldos									
	Presupuesto de Egresos Aprobado	Presupuesto Vigente	Comprometido	Presupuesto Disponible Para Comprometer	Devengado	Comprometido No Devengado	Presupuesto Sin Devengar	Ejercido	Pagado	Deuda del ejercicio
	1	2	3	4=(2-3)	5	6=(3-5)	7=(2-5)	8	9	10=(5-8)
61520 - 61520 REHAB PAV CALLE UXMAL AV.B.ANAHUA	$0.00	$0.00	$0.00	$0.00	$0.00	$0.00	$0.00	$0.00	$0.00	$0.00
61521 - 61521 REHAB.PAV.AVE.NOGALAR AL TOPO CHI	$0.00	$0.00	$0.00	$0.00	$0.00	$0.00	$0.00	$0.00	$0.00	$0.00
61522 - 61522 REHAB.PAV.EN AV.ANTIGUO CAMINO APO	$0.00	$0.00	$0.00	$0.00	$0.00	$0.00	$0.00	$0.00	$0.00	$0.00
61523 - 61523 REHAB.PAV. EN LATERAL DE AVE.ROMUL	$0.00	$0.00	$0.00	$0.00	$0.00	$0.00	$0.00	$0.00	$0.00	$0.00
61524 - 61524 REHAB.PAV.ASFALTICO EN AVE.ZACATEC	$0.00	$0.00	$0.00	$0.00	$0.00	$0.00	$0.00	$0.00	$0.00	$0.00
61525 - 61525 REHAB.PAV.EN AVE.FRAY BARTOLOME D	$0.00	$0.00	$0.00	$0.00	$0.00	$0.00	$0.00	$0.00	$0.00	$0.00
61526 - 61526 REHAB.PAV.CALLES INT JARDINES ANAH	$0.00	$0.00	$0.00	$0.00	$0.00	$0.00	$0.00	$0.00	$0.00	$0.00
61527 - 61527 REHAB.PAV.CALLES INT.HEROES DE MEX	$0.00	$0.00	$0.00	$0.00	$0.00	$0.00	$0.00	$0.00	$0.00	$0.00
61528 - 61528 REHAB. PAV. ASFALTICO AVE. LOS PIN	$0.00	$0.00	$0.00	$0.00	$0.00	$0.00	$0.00	$0.00	$0.00	$0.00
61529 - 61529 RECONSTR PTE VEHIC TOPO CHICO Y JU	$0.00	$0.00	$0.00	$0.00	$0.00	$0.00	$0.00	$0.00	$0.00	$0.00
61530 - 61530 RETORNO DE AV BARRAGAN- JUAN PABL	$0.00	$8,900,999.70	$0.00	$8,900,999.70	$0.00	$0.00	$8,900,999.70	$0.00	$8,900,999.70	$0.00
61531 - 61531 REHAB PAV DE AV SENDERO LIMITE APO	$0.00	$6,000,000.00	$0.00	$6,000,000.00	$0.00	$0.00	$6,000,000.00	$0.00	$5,934,000.00	$0.00
61535 - 61535 REHAB. PAV. CALLE B. JUAREZ Y P. D	$0.00	$923,063.86	$0.00	$923,063.86	$0.00	$0.00	$923,063.86	$22,649.21	$900,414.65	$-22,649.21
61536 - 61536 REHAB PAV DE AV UNION AVE LAS FLOR	$0.00	$4,641,485.05	$0.00	$4,641,485.05	$0.00	$0.00	$4,641,485.05	$0.00	$2,041,092.15	$0.00
61537 - 61537 REHAB PAV AVE LERDO DE T DE UNI/BA	$0.00	$6,471,396.57	$0.00	$6,471,396.57	$0.00	$0.00	$6,471,396.57	$1,763,284.92	$4,708,111.65	$-1,763,284.92
61538 - 61538 REHABILITACION DE PAV. EN GAZAS	$0.00	$0.00	$0.00	$0.00	$0.00	$0.00	$0.00	$0.00	$0.00	$0.00
61539 - 61539 REHAB PAV AVE LOPEZ MATEOS-AVE ST	$0.00	$2,296,115.82	$0.00	$2,296,115.82	$0.00	$0.00	$2,296,115.82	$0.00	$2,296,115.82	$0.00
61541 - 61541 REHAB PAV AVE CONDUCTORES ROMUL	$0.00	$3,797,991.61	$0.00	$3,797,991.61	$0.00	$0.00	$3,797,991.61	$0.00	$2,574,606.50	$0.00
61542 - 61542 REHAB PAV AVE DIEGO DIAZ NOGALAR-R	$0.00	$8,490,956.57	$0.00	$8,490,956.57	$0.00	$0.00	$8,490,956.57	$3,241,414.26	$5,249,542.31	$-3,241,414.26
61544 - 61544 REHAB PAV AVE GUERRERO AV LOS ANG	$0.00	$0.00	$0.00	$0.00	$0.00	$0.00	$0.00	$0.00	$0.00	$0.00
61545 - 61545 REHAB PAV Y AMP AV. ANTIGUO C. A A	$0.00	$0.00	$0.00	$0.00	$0.00	$0.00	$0.00	$0.00	$0.00	$0.00
61549 - 61549 CONST ANDADORES PEAT JUAN PABLO	$0.00	$1,195,440.55	$0.00	$1,195,440.55	$0.00	$0.00	$1,195,440.55	$0.00	$1,195,440.55	$0.00
61550 - 61550 REHABILITACION DE PUENTES VEHICULA	$0.00	$417,540.79	$0.00	$417,540.79	$0.00	$0.00	$417,540.79	$0.00	$0.00	$0.00
61551 - 61551 REHABILITACION PAV. AVE. (FORTALEC	$0.00	$1,767,706.65	$0.00	$1,767,706.65	$0.00	$0.00	$1,767,706.65	$1,767,706.65	$0.00	$-1,767,706.65
61552 - 61552 REHABILITACION DE PAVIMENTO FORTA	$0.00	$11,965,611.54	$0.00	$11,965,611.54	$0.00	$0.00	$11,965,611.54	$0.00	$11,965,611.53	$0.00
61553 - 61553 CONSTRUCCION DE ANDADORES (FORTA	$0.00	$5,993,603.24	$0.00	$5,993,603.24	$0.00	$0.00	$5,993,603.24	$0.00	$5,993,603.24	$0.00
6173 - 6173 VITAPISTA ELEVADA (FOPADEM)	$0.00	$0.00	$0.00	$0.00	$0.00	$0.00	$0.00	$0.00	$0.00	$0.00
6175 - 6175 REHABILITACION PLAZA LAS RANAS	$0.00	$2,996,477.60	$0.00	$2,996,477.60	$0.00	$0.00	$2,996,477.60	$0.00	$2,996,477.60	$0.00
6176 - 6176 REUBICACION DE GASODUCTO (CONV-2015	$0.00	$0.00	$0.00	$0.00	$0.00	$0.00	$0.00	$0.00	$0.00	$0.00
6177 - 6177 CONST VITAPISTA ELEVADA ANAHUAC 2 E	$0.00	$7,221,658.78	$0.00	$7,221,658.78	$0.00	$0.00	$7,221,658.78	$0.00	$4,195,139.22	$0.00

MUNICIPIO DE SAN NICOLAS DE LOS GARZA, N.L.

(4) Estado sobre el Ejercicio del Presupuesto por: Ente Público / Clasificación Económica / Capítulo del Gasto

Marzo de 2017

Tipo de gasto: Todos

Fuente de financiamiento: Todas

Divisor: Pesos

ENTE PÚBLICO / TIPO DE GASTO / CAPÍTULO / CONCEPTO / FUENTE DE FINANCIAMIENTO	Saldos									
	Presupuesto de Egresos Aprobado	Presupuesto Vigente	Comprometido	Presupuesto Disponible Para Comprometer	Devengado	Comprometido No Devengado	Presupuesto Sin Devengar	Ejercido	Pagado	Deuda del ejercicio
	1	2	3	4=(2-3)	5	6=(3-5)	7=(2-5)	8	9	10=(5-8)
6194 - 6194 OBRA FEDERAL	$4,808,529.00	$4,826,036.55	$0.00	$4,826,036.55	$0.00	$0.00	$4,826,036.55	$0.00	$0.00	$0.00
6195 - 6195 INDIRECTOS	$0.00	$40,529.00	$0.00	$40,529.00	$0.00	$0.00	$40,529.00	$0.00	$0.00	$0.00
6196 - 6196 PROGRAMA DESARROLLO INSTITUCIONAL	$0.00	$60,795.00	$0.00	$60,795.00	$0.00	$0.00	$60,795.00	$0.00	$0.00	$0.00
61963 - 61963 REHAB. ESPACIOS PUBLICOS 2016	$0.00	$587,487.53	$0.00	$587,487.53	$0.00	$0.00	$587,487.53	$0.00	$587,487.53	$0.00
6221 - 6221 FONDO DE CULTURA 2015 (ROSA 4 VIENT	$0.00	$0.00	$0.00	$0.00	$0.00	$0.00	$0.00	$0.00	$0.00	$0.00
62210 - 62210 EQUIPAMIENTO ROSA DE LOS 4 VIENTOS	$0.00	$2,916,570.20	$0.00	$2,916,570.20	$0.00	$0.00	$2,916,570.20	$0.00	$2,916,570.19	$0.00
62211 - 62211 REHABILITACION DE UNIDAD DEP CEDEC	$0.00	$9,426,487.51	$0.00	$9,426,487.51	$0.00	$0.00	$9,426,487.51	$1,179,136.36	$7,380,093.16	$-1,179,136.36
62212 - 62212 CONST ESTACIONAMIENTO ROSA 4 VIEN	$0.00	$1,754,456.63	$0.00	$1,754,456.63	$0.00	$0.00	$1,754,456.63	$0.00	$385,753.79	$0.00
62213 - 62213 REHABILITACION CENTROS COMUNITAR	$0.00	$976,129.53	$0.00	$976,129.53	$0.00	$0.00	$976,129.53	$0.00	$770,064.14	$0.00
62214 - 62214 OBRAS COMPLEMENTARIAS ROSA VIENT	$0.00	$1,199,512.50	$0.00	$1,199,512.50	$0.00	$0.00	$1,199,512.50	$0.00	$1,199,512.50	$0.00
62219 - 62219 OBRA COMPL. CENTRO CULTUTAL LA PE	$0.00	$1,200,000.00	$0.00	$1,200,000.00	$0.00	$0.00	$1,200,000.00	$491,601.88	$217,579.73	$-491,601.88
6222 - 6222 FONDO DE CULTURA 2015 (FLOR DE LIZ)	$0.00	$0.00	$0.00	$0.00	$0.00	$0.00	$0.00	$0.00	$0.00	$0.00
62220 - 62220 REMODELACION EDIFICIO POLISAN	$0.00	$0.00	$0.00	$0.00	$0.00	$0.00	$0.00	$0.00	$0.00	$0.00
6223 - 6223 FONDO DE INFRAESTRUCTURA DEP. 2015	$0.00	$0.00	$0.00	$0.00	$0.00	$0.00	$0.00	$0.00	$0.00	$0.00
6224 - 6224 AMP. DEL CENTRO CULTURAL LA PERGOLA	$0.00	$0.00	$0.00	$0.00	$0.00	$0.00	$0.00	$0.00	$0.00	$0.00
6225 - 6225 REM. CENTRO CULTURAL FLOR DE LIZ	$0.00	$0.00	$0.00	$0.00	$0.00	$0.00	$0.00	$0.00	$0.00	$0.00
6226 - 6226 CONSTRUCCION EDIFICIO PROTEC. CIVIL	$0.00	$0.00	$0.00	$0.00	$0.00	$0.00	$0.00	$0.00	$0.00	$0.00
6227 - 6227 REMODELACION DE CINTERSAN	$0.00	$0.00	$0.00	$0.00	$0.00	$0.00	$0.00	$0.00	$0.00	$0.00
6228 - 6228 REMOD. EDIFICIO PRESIDENCIA MPAL.	$0.00	$0.00	$0.00	$0.00	$0.00	$0.00	$0.00	$0.00	$0.00	$0.00
6229 - 6229 REMODELACION UNIDAD DEP. ANAHUAC	$0.00	$0.00	$0.00	$0.00	$0.00	$0.00	$0.00	$0.00	$0.00	$0.00
6291 - 6291 SUMINISTRO E INST DE PASTO SINTETIC	$0.00	$3,783,597.46	$0.00	$3,783,597.46	$0.00	$0.00	$3,783,597.46	$0.00	$3,783,597.46	$0.00
6623 - 6623 FONDO METROPOLITANO 2014	$0.00	$0.00	$0.00	$0.00	$0.00	$0.00	$0.00	$0.00	$0.00	$0.00
TOTAL CAPÍTULO	$4,808,529.00	$129,109,178.00	$0.00	$129,109,178.00	$0.00	$0.00	$129,109,178.00	$9,504,024.64	$102,543,375.12	$-9,504,024.64
9000 - DEUDA PUBLICA										
9111 - 9111 PRESTAMO BAJIO	$0.00	$2,292,112.00	$0.00	$2,292,112.00	$0.00	$0.00	$2,292,112.00	$0.00	$2,292,112.00	$0.00
9113 - 9113 CAPITAL INTERACCIONES LARGO PLAZO	$600,000.00	$0.00	$0.00	$0.00	$0.00	$0.00	$0.00	$0.00	$0.00	$0.00
9211 - 9211 INTERESES DE PRESTAMOS	$5,558,336.12	$13,239,048.26	$0.00	$13,239,048.26	$0.00	$0.00	$13,239,048.26	$0.00	$13,239,047.51	$0.00
9911 - 9911 ADEFAS	$0.00	$1,319,159.00	$0.00	$1,319,159.00	$0.00	$0.00	$1,319,159.00	$708,521.04	$610,637.80	$-708,521.04
9991 - 9991 DIVERSOS	$0.00	$377,203.20	$0.00	$377,203.20	$0.00	$0.00	$377,203.20	$89,022.79	$263,100.73	$-89,022.79
TOTAL CAPÍTULO	$6,158,336.12	$17,227,522.46	$0.00	$17,227,522.46	$0.00	$0.00	$17,227,522.46	$797,543.83	$16,404,898.04	$-797,543.83

MUNICIPIO DE SAN NICOLAS DE LOS GARZA, N.L.

(4) Estado sobre el Ejercicio del Presupuesto por: Ente Público / Clasificación Económica / Capítulo del Gasto

Marzo de 2017

Tipo de gasto: Todos

Fuente de financiamiento: Todas

Divisor: Pesos

ENTE PÚBLICO / TIPO DE GASTO / CAPÍTULO / CONCEPTO / FUENTE DE FINANCIAMIENTO	Saldos									
	Presupuesto de Egresos Aprobado	Presupuesto Vigente	Comprometido	Presupuesto Disponible Para Comprometer	Devengado	Comprometido No Devengado	Presupuesto Sin Devengar	Ejercido	Pagado	Deuda del ejercicio
	1	2	3	4=(2-3)	5	6=(3-5)	7=(2-5)	8	9	10=(5-8)
TOTAL TIPO DE GASTO	$490,005,195.52	$837,169,502.12	$363,973,392.60	$473,196,109.52	$16,139,542.55	$347,833,850.05	$821,029,959.57	$23,989,839.33	$334,980,401.51	$-7,850,296.78
TOTAL ENTE PÚBLICO	$490,005,195.52	$837,169,502.12	$363,973,392.60	$473,196,109.52	$16,139,542.55	$347,833,850.05	$821,029,959.57	$23,989,839.33	$334,980,401.51	$-7,850,296.78

MUNICIPIO DE SAN NICOLAS DE LOS GARZA, N.L.

(5) Estado sobre el Ejercicio del Presupuesto por: Ente Público / Función

Marzo de 2017
Secretaría: Todas
Finalidad: Todas
Función: Todas

Divisor: Pesos

RAMO O DEPENDENCIA / FINALIDAD / FUNCIÓN / SUBFUNCIÓN	Presupuesto de Egresos Aprobado	Presupuesto Vigente	Comprometido	Presupuesto Disponible Para Comprometer	Devengado	Comprometido No Devengado	Presupuesto Sin Devengar	Ejercido	Pagado	Deuda del ejercicio
	1	2	3	4=(2-3)	5	6=(3-5)	7=(2-5)	8	9	10=(5-8)
31110 - GOBIERNO MUNICIPAL										
1000 - GOBIERNO										
1100 - LEGISLACION										
1110 - LEGISLACIÓN	$7,657,097.62	$6,572,551.99	$690,254.91	$5,882,297.08	$46,369.53	$643,885.38	$6,526,182.46	$88,567.74	$4,212,486.07	$-42,198.21
TOTALFUNCION	$7,657,097.62	$6,572,551.99	$690,254.91	$5,882,297.08	$46,369.53	$643,885.38	$6,526,182.46	$88,567.74	$4,212,486.07	$-42,198.21
1300 - COORDINACION DE LA POLITICA DE GOBIERNO										
1310 - PRESIDENCIA / GUBERNATURA	$2,562,114.22	$2,735,392.18	$610,219.88	$2,125,172.30	$92,387.91	$517,831.97	$2,643,004.27	$9,933.24	$769,330.29	$82,454.67
1330 - PRESERVACIÓN Y CUIDADO DEL PATRIMONIO PÚBLICO	$16,840,256.15	$17,812,995.61	$3,433,930.17	$14,379,065.44	$175,415.58	$3,258,514.59	$17,637,580.03	$25,943.21	$6,513,063.45	$149,472.37
1340 - FUNCIÓN PÚBLICA	$827,224.77	$892,061.30	$149,163.14	$742,898.16	$5,476.58	$143,686.56	$886,584.72	$32,830.53	$499,858.56	$-27,353.95
1350 - ASUNTOS JURÍDICOS	$1,032,443.10	$1,355,884.99	$278,025.30	$1,077,859.69	$1,831.04	$276,194.26	$1,354,053.95	$10,341.86	$831,161.60	$-8,510.82
TOTALFUNCION	$21,262,038.25	$22,796,334.09	$4,471,338.49	$18,324,995.60	$275,111.11	$4,196,227.38	$22,521,222.98	$79,048.84	$8,613,413.90	$196,062.27
1500 - ASUNTOS FINANCIEROS Y HACENDARIOS										
1510 - ASUNTOS FINANCIEROS	$709,488.72	$840,960.65	$46,406.55	$794,554.10	$5,640.19	$40,766.36	$835,320.46	$8,868.22	$574,192.62	$-3,228.03
1520 - ASUNTOS HACENDARIOS	$26,106,346.29	$14,280,038.68	$5,905,995.39	$8,374,043.29	$328,806.80	$5,577,188.59	$13,951,231.88	$1,231,591.69	$4,572,593.34	$-902,784.89
TOTALFUNCION	$26,815,835.01	$15,120,999.33	$5,952,401.94	$9,168,597.39	$334,446.99	$5,617,954.95	$14,786,552.34	$1,240,459.91	$5,146,785.96	$-906,012.92
1700 - ASUNTOS DE ORDEN PUBLICO Y DE SEGURIDAD INTERIOR										
1710 - POLICÍA	$88,054,264.28	$109,339,973.35	$49,205,693.81	$60,134,279.54	$930,202.60	$48,275,491.21	$108,409,770.75	$1,813,096.01	$48,527,124.66	$-882,893.41
1720 - PROTECCIÓN CIVIL	$2,525,334.82	$4,337,427.32	$882,621.95	$3,454,805.37	$24,027.85	$858,594.10	$4,313,399.47	$512,039.11	$1,916,957.84	$-488,011.26
1730 - OTROS ASUNTOS DE ORDEN PÚBLICO Y SEGURIDAD	$5,317,685.36	$7,220,126.46	$1,757,733.81	$5,462,392.65	$146,083.05	$1,611,650.76	$7,074,043.41	$57,463.13	$2,910,373.02	$88,619.92
TOTALFUNCION	$95,897,284.46	$120,897,527.13	$51,846,049.57	$69,051,477.56	$1,100,313.50	$50,745,736.07	$119,797,213.63	$2,382,598.25	$53,354,455.53	$-1,282,284.75
1800 - OTROS SERVICIOS GENERALES										
1810 - SERVICIOS REGISTRALES, ADMINISTRATIVOS Y PATRIMONIALES	$68,437,117.34	$93,190,544.29	$29,310,579.56	$63,879,964.73	$1,668,677.88	$27,641,901.68	$91,521,866.41	$1,786,253.95	$40,163,299.08	$-117,576.07
1830 - SERVICIOS DE COMUNICACIÓN Y MEDIOS	$1,635,303.09	$2,192,431.15	$231,737.09	$1,960,694.06	$17,913.85	$213,823.24	$2,174,517.30	$222,872.10	$1,416,932.10	$-204,958.25
1840 - ACCESO A LA INFORMACIÓN PÚBLICA GUBERNAMENTAL	$1,169,126.68	$1,513,321.10	$315,041.10	$1,198,280.00	$41,821.97	$273,219.13	$1,471,499.13	$2,103.40	$877,063.97	$39,718.57
TOTALFUNCION	$71,241,547.10	$96,896,296.53	$29,857,357.75	$67,038,938.78	$1,728,413.70	$28,128,944.05	$95,167,882.83	$2,011,229.45	$42,457,295.15	$-282,815.75
TOTAL FINALIDAD	$222,873,802.43	$262,283,709.06	$92,817,402.66	$169,466,306.40	$3,484,654.83	$89,332,747.83	$258,799,054.23	$5,801,904.19	$113,784,436.60	$-2,317,249.36
2000 - DESARROLLO SOCIAL										
2200 - VIVIENDA Y SERVICIOS A LA COMUNIDAD										
2210 - URBANIZACIÓN	$0.00	$124,181,817.45	$0.00	$124,181,817.45	$0.00	$0.00	$124,181,817.45	$9,504,024.64	$102,543,375.12	$-9,504,024.64
2240 - ALUMBRADO PÚBLICO	$49,167,652.93	$133,677,140.55	$97,484,189.79	$36,192,950.76	$4,128,976.79	$93,355,213.00	$129,548,163.76	$3,700,489.68	$25,820,094.04	$428,487.11
2260 - SERVICIOS COMUNALES	$165,920,028.66	$236,561,750.05	$158,857,517.82	$77,704,232.23	$1,954,408.77	$156,903,109.05	$234,607,341.28	$3,257,563.11	$48,846,604.14	$-1,303,154.34

MUNICIPIO DE SAN NICOLAS DE LOS GARZA, N.L.
(5) Estado sobre el Ejercicio del Presupuesto por: Ente Público / Función
Marzo de 2017
Secretaría: Todas
Finalidad: Todas
Función: Todas

Divisor: Pesos

RAMO O DEPENDENCIA / FINALIDAD / FUNCIÓN / SUBFUNCIÓN	Presupuesto de Egresos Aprobado	Presupuesto Vigente	Comprometido	Presupuesto Disponible Para Comprometer	Devengado	Comprometido No Devengado	Presupuesto Sin Devengar	Ejercido	Pagado	Deuda del ejercicio
	1	2	3	4=(2-3)	5	6=(3-5)	7=(2-5)	8	9	10=(5-8)
	Saldos									
TOTALFUNCION	$215,087,681.59	$494,420,708.05	$256,341,707.61	$238,079,000.44	$6,083,385.56	$250,258,322.05	$488,337,322.49	$16,462,077.44	$177,210,073.30	$-10,378,691.88
2300 - SALUD										
2320 - PRESTACIÓN DE SERVICIOS DE SALUD A LA PERSONA	$10,762,554.41	$10,609,872.11	$2,349,329.17	$8,260,542.94	$285,868.58	$2,063,460.59	$10,324,003.53	$16,240.32	$4,966,226.86	$269,628.26
TOTALFUNCION	$10,762,554.41	$10,609,872.11	$2,349,329.17	$8,260,542.94	$285,868.58	$2,063,460.59	$10,324,003.53	$16,240.32	$4,966,226.86	$269,628.26
2400 - RECREACION, CULTURA Y OTRAS MANIFESTACIONES SOCIALES										
2410 - DEPORTE Y RECREACIÓN	$7,562,825.06	$10,327,862.69	$3,166,080.05	$7,161,782.64	$304,932.09	$2,861,147.96	$10,022,930.60	$187,708.24	$5,070,942.48	$117,223.85
2420 - CULTURA	$5,064,433.27	$6,635,552.03	$2,142,709.12	$4,492,842.91	$26,292.93	$2,116,416.19	$6,609,259.10	$68,381.89	$2,126,137.92	$-42,088.96
TOTALFUNCION	$12,627,258.34	$16,963,414.73	$5,308,789.17	$11,654,625.56	$331,225.02	$4,977,564.15	$16,632,189.71	$256,090.13	$7,197,080.40	$75,134.89
2600 - PROTECCION SOCIAL										
2640 - DESEMPLEO	$1,284,669.03	$3,093,845.33	$1,420,479.96	$1,673,365.37	$1,778.04	$1,418,701.92	$3,092,067.29	$6,451.23	$1,608,846.82	$-4,673.19
TOTALFUNCION	$1,284,669.03	$3,093,845.33	$1,420,479.96	$1,673,365.37	$1,778.04	$1,418,701.92	$3,092,067.29	$6,451.23	$1,608,846.82	$-4,673.19
2700 - OTROS ASUNTOS SOCIALES										
2710 - OTROS ASUNTOS SOCIALES	$5,465,746.97	$7,385,801.66	$3,543,970.35	$3,841,831.31	$247,499.66	$3,296,470.69	$7,138,302.00	$20,597.79	$2,296,122.51	$226,901.87
TOTALFUNCION	$5,465,746.97	$7,385,801.66	$3,543,970.35	$3,841,831.31	$247,499.66	$3,296,470.69	$7,138,302.00	$20,597.79	$2,296,122.51	$226,901.87
TOTAL FINALIDAD	$245,227,910.34	$532,473,641.88	$268,964,276.26	$263,509,365.62	$10,434,411.69	$262,014,519.40	$525,523,885.02	$16,761,456.90	$193,278,349.89	$-9,811,700.04
3000 - DESARROLLO ECONOMICO										
3100 - ASUNTOS ECONOMICOS, COMERCIALES Y LABORALES EN GENERAL										
3120 - ASUNTOS LABORALES GENERALES	$1,104,288.59	$1,305,437.69	$110,815.89	$1,194,621.80	$35,089.15	$75,726.74	$1,270,348.54	$77,822.13	$695,333.83	$-42,732.98
TOTALFUNCION	$1,104,288.59	$1,305,437.69	$110,815.89	$1,194,621.80	$35,089.15	$75,726.74	$1,270,348.54	$77,822.13	$695,333.83	$-42,732.98
TOTAL FINALIDAD	$1,104,288.59	$1,305,437.69	$110,815.89	$1,194,621.80	$10,469,500.84	$75,726.74	$1,270,348.54	$77,822.13	$695,333.83	$-42,732.98
4000 - OTRAS NO CLASIFICADAS EN FUNCIONES ANTERIORES										
4100 - TRANSACCIONES DE LA DEUDA PUBLICA / COSTO FINANCIERO DE LA DEUDA										
4110 - DEUDA PÚBLICA INTERNA	$6,158,336.12	$15,531,160.26	$0.00	$15,531,160.26	$0.00	$0.00	$15,531,160.26	$0.00	$15,531,159.51	$0.00
TOTALFUNCION	$6,158,336.12	$15,531,160.26	$0.00	$15,531,160.26	$0.00	$0.00	$15,531,160.26	$0.00	$15,531,159.51	$0.00
4200 - TRANSFERENCIAS, PARTICIPACIONES Y APORTACIONES ENTRE DIFERENTES NIVELES Y ORDENES DE GOBIERNO										
4210 - TRANSFERENCIAS ENTRE DIFERENTES NIVELES Y ORDENES DE GOBIERNO	$9,832,329.03	$18,951,830.47	$1,196,818.79	$17,755,011.68	$5,670,041.71	$-4,473,222.92	$13,281,788.76	$551,112.28	$10,817,383.15	$5,118,929.43
4220 - PARTICIPACIONES ENTRE DIFERENTES NIVELES Y ORDENES DE GOBIERNO	$4,808,529.00	$4,927,360.55	$0.00	$4,927,360.55	$0.00	$0.00	$4,927,360.55	$0.00	$0.00	$0.00
TOTALFUNCION	$14,640,858.03	$23,879,191.02	$1,196,818.79	$22,682,372.23	$5,670,041.71	$-4,473,222.92	$18,209,149.31	$551,112.28	$10,817,383.15	$5,118,929.43
4400 - ADEUDOS DE EJERCICIOS FISCALES ANTERIORES										
4410 - ADEUDOS DE EJERCICIOS FISCALES ANTERIORES	$0.00	$1,696,362.20	$0.00	$1,696,362.20	$0.00	$0.00	$1,696,362.20	$797,543.83	$873,738.53	$-797,543.83
TOTALFUNCION	$0.00	$1,696,362.20	$0.00	$1,696,362.20	$0.00	$0.00	$1,696,362.20	$797,543.83	$873,738.53	$-797,543.83

MUNICIPIO DE SAN NICOLAS DE LOS GARZA, N.L.
(5) Estado sobre el Ejercicio del Presupuesto por: Ente Público / Función
Marzo de 2017
Secretaría: Todas
Finalidad: Todas
Función: Todas

Divisor: Pesos

RAMO O DEPENDENCIA / FINALIDAD / FUNCIÓN / SUBFUNCIÓN	Saldos									
	Presupuesto de Egresos Aprobado	Presupuesto Vigente	Comprometido	Presupuesto Disponible Para Comprometer	Devengado	Comprometido No Devengado	Presupuesto Sin Devengar	Ejercido	Pagado	Deuda del ejercicio
	1	2	3	4=(2-3)	5	6=(3-5)	7=(2-5)	8	9	10=(5-8)
TOTAL FINALIDAD	$20,799,194.15	$41,106,713.48	$1,196,818.79	$39,909,894.69	$16,139,542.55	$-4,473,222.92	$35,436,671.77	$1,348,656.11	$27,222,281.19	$4,321,385.60
TOTAL RAMO O DEPENDENCIA	$490,005,195.52	$837,169,502.12	$363,089,313.60	$474,080,188.52	$16,139,542.55	$346,949,771.05	$821,029,959.57	$23,989,839.33	$334,980,401.51	$-7,850,296.78

MUNICIPIO DE SAN NICOLAS DE LOS GARZA, N.L.

(6) Estado sobre el Ejercicio del Presupuesto por: Ente Público / Fuente de Financiamiento

Marzo de 2017

Secretaría: Todas

Unidad responsable: Todas

Fuente de financiamiento: Todas

Divisor: Pesos

RAMO O DEPENDENCIA / FUENTE DE FINANCIAMIENTO	Saldos									
	Presupuesto de Egresos Aprobado	Presupuesto Vigente	Comprometido	Presupuesto Disponible Para Comprometer	Devengado	Comprometido No Devengado	Presupuesto Sin Devengar	Ejercido	Pagado	Deuda del ejercicio
	1	2	3	4=(2-3)	5	6=(3-5)	7=(2-5)	8	9	10=(5-8)
31110 - GOBIERNO MUNICIPAL										
1 - Recursos Fiscales	$427,062,997.07	$472,331,628.26	$174,084,999.30	$298,246,628.96	$15,555,036.54	$158,529,962.76	$456,776,591.72	$14,367,569.12	$174,558,923.59	$1,187,467.42
5 - Recursos Federales	$62,942,198.45	$330,930,913.07	$189,004,314.30	$141,926,598.77	$584,506.01	$188,419,808.29	$330,346,407.06	$4,103,319.94	$136,348,064.45	$-3,518,813.93
6 - Recursos Estatales	$0.00	$33,906,960.79	$0.00	$33,906,960.79	$0.00	$0.00	$33,906,960.79	$5,518,950.27	$24,073,413.47	$-5,518,950.27
TOTAL RAMO O DEPENDENCIA	$490,005,195.52	$837,169,502.12	$363,089,313.60	$474,080,188.52	$16,139,542.55	$346,949,771.05	$821,029,959.57	$23,989,839.33	$334,980,401.51	$-7,850,296.78

MUNICIPIO DE SAN NICOLAS DE LOS GARZA, N.L.

7) Estado sobre el Ejercicio del Presupuesto por: Ente Público / Distribución Geográfica (Entidad Federativa

Marzo de 2017

Divisor: Pesos

Secretaría: Todas

Ramo / Sector Entidad Federativa Municipio Localidad	Saldos									
	Presupuesto de Egresos Aprobado	Presupuesto Vigente	Comprometido	Presupuesto Disponible Para Comprometer	Devengado	Comprometido No Devengado	Presupuesto Sin Devengar	Ejercido	Pagado	Deuda del ejercicio
	1	2	3	4=(2-3)	5	6=(3-5)	7=(2-5)	8	9	10=(5-8)
GOBIERNO MUNICIPAL										
Nuevo León										
San Nicolás de los Garza										
San Nicolás de los Garza										
	$490,005,195.52	$837,169,502.12	$363,973,392.60	$473,196,109.52	$16,139,542.55	$347,833,850.05	$821,029,959.57	$23,989,839.33	$334,980,401.51	$-7,850,296.78

MUNICIPIO DE SAN NICOLAS DE LOS GARZA, N.L.

(g) Estado sobre el Ejercicio del Presupuesto por: Ramo o Dependencia / Programa

Marzo de 2017

Divisor: Pesos

Secretaria: Todas

Programa: Todos

RAMO O DEPENDENCIA / SECRETARÍA / PROGRAMA	Saldos													
	Presupuesto de Egresos Aprobado 1	Ampliaciones 2	Reducciones 3	Presupuesto Vigente 4	Comprometido 5	Presupuesto disponible para comprometer 6=(4-5)	Devengado 7	Compromisos sin devengar 8=(5-7)	Presupuesto vigente sin devengar 9=(4-7)	Ejercido 10	Devengado sin ejercer 11=(7-10)	Pagado 12	Ejercido sin pagar 13=(10-12)	Cuentas por pagar 14=(7-12)
31110 - GOBIERNO MUNICIPAL														
113 - OBRA PUBLICA														
1121 - PRESTACIÓN DE SERVICIOS PÚBLICOS	$0.00	$128,973,152.49	$-4,791,335.04	$124,181,817.45	$0.00	$124,181,817.45	$0.00	$0.00	$124,181,817.45	$9,504,024.64	$-9,504,024.64	$102,543,375.12	$-93,039,350.48	$-102,543,375.12
TOTALSECRETARÍA	$0.00	$128,973,152.49	$-4,791,335.04	$124,181,817.45	$0.00	$124,181,817.45	$0.00	$0.00	$124,181,817.45	$9,504,024.64	$-9,504,024.64	$102,543,375.12	$-93,039,350.48	$-102,543,375.12
116 - RAMO 33														
1121 - PRESTACIÓN DE SERVICIOS PÚBLICOS	$42,582,683.00	$1,964,037.25	$-44,546,700.25	$0.00	$0.00	$0.00	$0.00	$0.00	$0.00	$0.00	$0.00	$0.00	$0.00	$0.00
121 - GASTO FEDERALIZADO	$10,966,865.12	$19,967,886.39	$-10,476,230.70	$20,458,520.81	$0.00	$20,458,520.81	$0.00	$0.00	$20,458,520.81	$0.00	$0.00	$15,531,159.51	$-15,531,159.51	$-15,531,159.51
TOTALSECRETARÍA	$53,549,528.12	$21,931,923.64	$-55,022,930.95	$20,458,520.81	$0.00	$20,458,520.81	$0.00	$0.00	$20,458,520.81	$0.00	$0.00	$15,531,159.51	$-15,531,159.51	$-15,531,159.51
117 - OTROS EGRESOS														
23 - ADEUDOS DE EJERCICIOS FISCALES ANTERIORES	$0.00	$1,696,362.20	$0.00	$1,696,362.20	$0.00	$1,696,362.20	$0.00	$0.00	$1,696,362.20	$797,543.83	$-797,543.83	$873,738.53	$-76,194.70	$-873,738.53
TOTALSECRETARÍA	$0.00	$1,696,362.20	$0.00	$1,696,362.20	$0.00	$1,696,362.20	$0.00	$0.00	$1,696,362.20	$797,543.83	$-797,543.83	$873,738.53	$-76,194.70	$-873,738.53
301 - CABILDO														
1125 - REGULACIÓN Y SUPERVISIÓN	$2,897,077.45	$111,515.94	$-23,649.00	$2,984,944.39	$207,609.81	$2,777,334.58	$29,381.15	$178,228.66	$2,955,563.24	$1,077.51	$28,303.64	$2,567,817.97	$-2,566,740.45	$-2,538,436.82
TOTALSECRETARÍA	$2,897,077.45	$111,515.94	$-23,649.00	$2,984,944.39	$207,609.81	$2,777,334.58	$29,381.15	$178,228.66	$2,955,563.24	$1,077.51	$28,303.64	$2,567,817.97	$-2,566,740.45	$-2,538,436.82
303 - SECRETARIA DE AYUNTAMIENTO														
1125 - REGULACIÓN Y SUPERVISIÓN	$8,133,895.58	$3,776,389.72	$-2,866,341.90	$9,044,943.40	$1,555,601.79	$7,489,341.61	$42,847.27	$1,512,754.52	$9,002,096.13	$609,871.20	$-567,023.93	$4,297,506.55	$-3,687,635.36	$-4,254,859.28
1131 - APOYO AL PROCESO PRESUPUESTARIO Y PARA MEJORAR LA EFICIENCIA INSTITUCIONAL	$3,498,083.74	$2,148,720.42	$-628,360.42	$5,018,443.74	$2,680,841.38	$2,337,782.36	$165,009.10	$2,515,672.28	$4,853,434.64	$203,114.09	$-38,104.99	$1,419,698.40	$-1,216,584.31	$-1,254,889.30
TOTALSECRETARÍA	$11,631,979.32	$5,925,110.14	$-3,493,702.32	$14,063,387.14	$4,236,283.17	$9,827,103.97	$207,856.37	$4,028,426.80	$13,855,530.77	$812,985.28	$-605,128.91	$5,717,204.96	$-4,904,219.67	$-5,509,348.59
304 - SECRETARIA DE FINANZAS Y TESORERIA														
1131 - APOYO AL PROCESO PRESUPUESTARIO Y PARA MEJORAR LA EFICIENCIA INSTITUCIONAL	$36,555,076.35	$18,353,747.65	$-22,758,919.57	$32,149,904.43	$14,314,285.45	$17,835,618.98	$497,471.07	$13,816,814.38	$31,652,433.38	$1,655,041.45	$-1,157,570.38	$11,906,245.80	$-10,251,204.34	$-11,408,774.73
TOTALSECRETARÍA	$36,555,076.35	$18,353,747.65	$-22,758,919.57	$32,149,904.43	$14,314,285.45	$17,835,618.98	$497,471.07	$13,816,814.38	$31,652,433.38	$1,655,041.45	$-1,157,570.38	$11,906,245.80	$-10,251,204.34	$-11,408,774.73
305 - DIRECCION GENERAL DEL DESARROLLO INTEGRAL DE LA FAMILIA (DIF														
1121 - PRESTACIÓN DE SERVICIOS PÚBLICOS	$14,209,101.13	$4,732,777.79	$-5,048,242.79	$13,893,636.13	$5,239,327.33	$8,654,308.80	$161,051.99	$5,078,275.34	$13,732,584.14	$204,643.46	$-43,591.47	$5,280,747.18	$-5,076,103.72	$-5,119,695.19
1131 - APOYO AL PROCESO PRESUPUESTARIO Y PARA MEJORAR LA EFICIENCIA INSTITUCIONAL	$1,115,544.08	$248,236.60	$-120,545.56	$1,243,235.12	$123,587.01	$1,119,648.11	$6,045.35	$117,541.66	$1,237,189.77	$15,934.57	$-9,889.22	$770,170.04	$-754,235.47	$-764,124.69
TOTALSECRETARÍA	$15,324,645.21	$4,981,014.39	$-5,168,788.35	$15,136,871.25	$5,362,914.34	$9,773,956.91	$167,097.34	$5,195,817.00	$14,969,773.91	$220,578.03	$-53,480.69	$6,050,917.22	$-5,830,338.20	$-5,883,819.88
306 - CONTRALORIA MUNICIPAL														
1123 - PLANEACIÓN, SEGUIMIENTO Y EVALUACIÓN DE POLÍTICAS PÚBLICAS	$779,449.06	$179,057.00	$-9,418.00	$949,090.06	$125,662.08	$823,427.98	$5,131.31	$120,530.77	$943,958.75	$39,052.62	$-33,921.31	$523,994.11	$-484,941.49	$-518,862.80
1131 - APOYO AL PROCESO PRESUPUESTARIO Y PARA MEJORAR LA EFICIENCIA INSTITUCIONAL	$4,317,799.22	$882,484.16	$-104,756.68	$5,095,527.70	$1,293,034.00	$3,802,493.70	$105,459.36	$1,187,574.64	$4,990,068.34	$13,301.03	$92,158.33	$2,329,464.99	$-2,316,163.97	$-2,224,005.63
1132 - APOYO A LA FUNCIÓN PÚBLICA Y AL MEJORAMIENTO DE LA GESTIÓN	$1,996,351.45	$452,321.04	$-43,290.09	$2,405,382.40	$464,204.24	$1,941,178.16	$47,296.55	$416,905.69	$2,358,083.85	$34,933.93	$12,364.62	$1,378,922.53	$-1,341,988.61	$-1,329,623.98
TOTALSECRETARÍA	$7,093,599.72	$1,513,862.20	$-157,461.77	$8,450,000.15	$1,882,900.32	$6,567,099.83	$157,889.22	$1,725,011.10	$8,292,110.93	$87,287.57	$70,601.65	$4,230,381.64	$-4,143,094.07	$-4,072,492.42
307 - SECRETARIA DE OBRAS PUBLICAS, DES. URBANO Y MEDIO AMBIENTE														
1125 - REGULACIÓN Y SUPERVISIÓN	$1,028,312.23	$89,453.00	$-88,261.00	$1,029,504.23	$207,440.58	$822,063.65	$2,353.08	$205,087.50	$1,027,151.15	$1,959.27	$393.81	$604,799.70	$-602,840.44	$-602,446.62
1131 - APOYO AL PROCESO PRESUPUESTARIO Y PARA MEJORAR LA EFICIENCIA INSTITUCIONAL	$5,350,545.09	$3,361,031.90	$-1,210,096.44	$7,502,080.55	$3,561,523.74	$3,940,556.81	$246,558.76	$3,312,963.98	$7,253,520.79	$37,435.42	$211,124.34	$2,321,600.71	$-2,284,165.29	$-2,073,040.95

MUNICIPIO DE SAN NICOLAS DE LOS GARZA, N.L.

(g) Estado sobre el Ejercicio del Presupuesto por: Ramo o Dependencia / Programa

Marzo de 2017

Divisor: Pesos

Secretaría: Todas

Programa: Todos

RAMO O DEPENDENCIA / SECRETARÍA / PROGRAMA	Saldos													
	Presupuesto de Egresos Aprobado	Ampliaciones	Reducciones	Presupuesto Vigente	Comprometido	Presupuesto disponible para comprometer	Devengado	Compromisos sin devengar	Presupuesto vigente sin devengar	Ejercido	Devengado sin ejercer	Pagado	Ejercido sin pagar	Cuentas por pagar
	1	2	3	4	5	6=(4-5)	7	8=(5-7)	9=(4-7)	10	11=(7-10)	12	13=(10-12)	14=(7-12)
TOTALSECRETARÍA	$6,378,857.33	$3,451,084.90	$-1,298,357.44	$8,531,584.79	$3,768,964.32	$4,762,620.47	$250,912.84	$3,518,051.48	$8,280,671.95	$39,394.69	$211,518.15	$2,929,400.41	$-2,887,005.73	$-2,675,487.57
309 - SECRETARIA DE DESARROLLO HUMANO														
1121 - PRESTACIÓN DE SERVICIOS PÚBLICOS	$1,284,869.03	$2,402,621.98	$-593,445.68	$3,093,845.33	$1,420,479.96	$1,673,365.37	$1,778.04	$1,418,701.92	$3,092,087.29	$6,451.23	$-4,673.19	$1,606,846.82	$-1,602,395.59	$-1,607,068.78
1124 - PROMOCIÓN Y FOMENTO	$13,731,546.93	$6,671,133.56	$-2,333,824.07	$18,268,852.42	$5,419,605.06	$12,849,247.36	$366,314.17	$5,053,290.89	$17,902,538.25	$333,912.26	$32,401.91	$7,892,414.23	$-7,858,501.96	$-7,526,100.06
1131 - APOYO AL PROCESO PRESUPUESTARIO Y PARA MEJORAR LA EFICIENCIA INSTITUCIONAL	$3,531,237.54	$848,023.20	$-1,869,140.48	$2,310,120.26	$186,290.14	$2,143,830.12	$35,919.54	$130,370.60	$2,274,200.72	$87,956.11	$-52,036.57	$773,995.40	$-686,039.30	$-738,075.86
TOTALSECRETARÍA	$18,547,453.50	$9,921,778.72	$-4,796,414.21	$23,672,818.01	$7,006,375.16	$16,666,442.85	$404,011.75	$6,602,363.41	$23,268,826.26	$428,319.60	$-24,307.85	$10,275,256.45	$-9,846,936.85	$-9,871,244.70
310 - SECRETARIA DE SERVICIOS PUBLICOS														
1121 - PRESTACIÓN DE SERVICIOS PÚBLICOS	$148,050,238.07	$226,176,397.25	$-25,140,336.48	$349,086,298.84	$250,028,975.96	$99,057,322.88	$5,906,070.75	$244,122,905.21	$343,180,229.09	$6,647,408.65	$-741,337.90	$67,101,146.34	$-60,453,737.69	$-61,195,075.59
1131 - APOYO AL PROCESO PRESUPUESTARIO Y PARA MEJORAR LA EFICIENCIA INSTITUCIONAL	$19,972,818.53	$3,341,408.81	$-1,374,232.92	$21,939,994.42	$3,918,738.34	$18,020,256.08	$210,742.43	$3,708,995.91	$21,729,251.99	$55,771.96	$154,970.47	$8,660,643.78	$-8,604,871.83	$-8,449,901.35
TOTALSECRETARÍA	$168,023,056.60	$229,517,806.06	$-26,514,569.40	$371,026,293.26	$253,948,714.30	$117,077,578.96	$6,116,813.18	$247,831,901.12	$364,909,480.08	$6,703,180.61	$-586,367.43	$75,761,790.12	$-69,058,609.51	$-69,644,976.94
312 - SECRETARIA DE SEGURIDAD														
1121 - PRESTACIÓN DE SERVICIOS PÚBLICOS	$88,054,264.28	$63,800,503.68	$-42,514,794.59	$109,339,973.35	$49,205,693.81	$60,134,279.54	$930,202.80	$48,275,491.21	$108,409,770.75	$1,813,096.01	$-882,893.41	$48,527,124.66	$-46,714,028.64	$-47,596,922.06
1127 - ESPECÍFICOS	$3,062,873.19	$1,238,300.00	$-677,186.00	$3,643,787.19	$783,541.15	$2,860,246.04	$9,685.08	$773,856.07	$3,634,102.11	$77.65	$9,607.23	$1,244,529.88	$-1,244,452.03	$-1,234,844.80
1131 - APOYO AL PROCESO PRESUPUESTARIO Y PARA MEJORAR LA EFICIENCIA INSTITUCIONAL	$4,244,667.67	$1,720,736.89	$-382,358.31	$5,583,048.25	$1,416,625.02	$4,166,423.23	$87,845.75	$1,328,779.27	$5,495,202.50	$61,415.37	$26,430.38	$2,537,698.76	$-2,476,283.39	$-2,449,853.01
TOTALSECRETARÍA	$95,361,805.14	$66,759,540.55	$-43,574,338.90	$118,566,808.79	$51,405,859.98	$67,160,948.81	$1,027,733.43	$50,378,126.55	$117,539,075.36	$1,874,589.23	$-846,855.80	$52,309,353.30	$-50,434,764.07	$-51,281,619.87
315 - PREVISION SOCIAL														
1112 - OTROS SUBSIDIOS	$9,832,329.03	$11,195,456.77	$-2,075,955.33	$19,951,830.47	$1,196,818.79	$17,755,011.68	$5,670,041.71	$-4,473,222.92	$13,281,788.76	$551,112.28	$5,118,929.43	$10,817,383.15	$-10,266,270.87	$-5,147,341.44
1151 - PENSIONES Y JUBILACIONES	$36,967,860.50	$27,490,009.11	$-13,484,104.76	$50,973,764.85	$14,663,494.77	$36,310,270.08	$1,098,825.95	$13,564,668.82	$49,874,938.90	$836,441.46	$262,384.49	$22,548,463.42	$-21,712,021.95	$-21,449,637.47
TOTALSECRETARÍA	$46,800,189.53	$38,685,465.88	$-15,560,060.09	$69,925,595.32	$15,860,313.56	$54,065,281.76	$6,768,867.66	$9,091,445.90	$63,156,727.66	$1,387,553.74	$5,381,313.92	$33,365,846.56	$-31,978,292.82	$-26,596,978.90
316 - SECRETARIA DE PARTICIPACION CIUDADANA														
1124 - PROMOCIÓN Y FOMENTO	$10,245,679.39	$727,255.46	$-3,713,979.22	$7,258,955.63	$1,073,404.32	$6,185,551.31	$18,282.82	$1,057,141.50	$7,242,672.81	$106,000.69	$-89,737.87	$2,284,804.66	$-2,178,803.97	$-2,268,541.84
1131 - APOYO AL PROCESO PRESUPUESTARIO Y PARA MEJORAR LA EFICIENCIA INSTITUCIONAL	$2,192,691.08	$1,000,458.80	$-382,124.88	$2,811,025.00	$718,604.70	$2,092,420.30	$87,900.19	$630,704.51	$2,723,124.81	$114,349.91	$-26,449.72	$1,212,446.60	$-1,098,096.68	$-1,124,546.41
TOTALSECRETARÍA	$12,438,370.47	$1,727,714.26	$-4,096,104.10	$10,069,980.63	$1,792,009.02	$8,277,971.61	$106,183.01	$1,687,846.01	$9,965,817.62	$220,350.60	$-116,187.59	$3,497,251.25	$-3,276,900.65	$-3,393,088.24
317 - STAFF														
1131 - APOYO AL PROCESO PRESUPUESTARIO Y PARA MEJORAR LA EFICIENCIA INSTITUCIONAL	$4,821,202.37	$1,236,567.95	$-213,028.93	$5,844,741.39	$953,755.00	$4,890,986.39	$121,478.95	$832,276.05	$5,523,264.44	$241,053.98	$-119,577.03	$2,457,435.81	$-2,216,381.82	$-2,335,958.86
TOTALSECRETARÍA	$4,821,202.37	$1,236,567.95	$-213,028.93	$5,844,741.39	$953,755.00	$4,890,986.39	$121,478.95	$832,276.05	$5,523,264.44	$241,053.98	$-119,577.03	$2,457,435.81	$-2,216,381.82	$-2,335,958.86
318 - DIRECCION GENERAL DE SALUD														
1131 - APOYO AL PROCESO PRESUPUESTARIO Y PARA MEJORAR LA EFICIENCIA INSTITUCIONAL	$10,762,554.41	$1,028,996.22	$-1,181,678.52	$10,609,872.11	$2,349,329.17	$8,260,542.94	$285,868.58	$2,063,460.59	$10,324,003.53	$16,240.32	$269,628.26	$4,966,226.86	$-4,949,986.54	$-4,680,358.28
TOTALSECRETARÍA	$10,762,554.41	$1,028,996.22	$-1,181,678.52	$10,609,872.11	$2,349,329.17	$8,260,542.94	$285,868.58	$2,063,460.59	$10,324,003.53	$16,240.32	$269,628.26	$4,966,226.86	$-4,949,986.54	$-4,680,358.28
TOTAL RAMO O DEPENDENCIA	$490,005,195.52	$535,815,843.19	$-188,651,336.59	$837,169,502.12	$363,089,313.60	$474,080,188.52	$16,139,542.55	$346,949,771.05	$821,029,959.57	$23,969,221.10	$-7,849,678.55	$334,980,401.51	$-310,991,180.41	$-318,840,858.96

MUNICIPIO DE SAN NICOLAS DE LOS GARZA, N.L.

(h) Estado sobre el Ejercicio del Presupuesto por: Ramo o Dependencia / Unidad Responsable / Programa

Marzo de 2017

Divisor: Pesos

Secretaría: Todas **Unidad responsable: Todas**

Programa: Todos

RAMO O DEPENDENCIA / SECRETARÍA / UNIDAD RESPONSABLE / PROGRAMA	Saldos													
	Presupuesto de Egresos Aprobado 1	Ampliaciones 2	Reducciones 3	Presupuesto Vigente 4	Comprometido 5	Presupuesto disponible para comprometer 6=(4-5)	Devengado 7	Compromisos sin devengar 8=(5-7)	Presupuesto vigente sin devengar 9=(4-7)	Ejercido 10	Devengado sin ejercer 11=(7-10)	Pagado 12	Ejercido sin pagar 13=(10-12)	Cuentas por pagar 14=(7-12)
31110 - GOBIERNO MUNICIPAL														
113 - OBRA PUBLICA														
052 - OBRA PUBLICA DIRECTA														
1121 - PRESTACIÓN DE SERVICIOS PÚBLICOS	$0.00	$128,973,152.49	$-4,791,335.04	$124,181,817.45	$0.00	$124,181,817.45	$0.00	$0.00	$124,181,817.45	$9,504,024.64	$-9,504,024.64	$102,543,375.12	$-93,039,350.48	$-102,543,375.12
TOTAL UNIDAD RESPONSABLE	$0.00	$128,973,152.49	$-4,791,335.04	$124,181,817.45	$0.00	$124,181,817.45	$0.00	$0.00	$124,181,817.45	$9,504,024.64	$-9,504,024.64	$102,543,375.12	$-93,039,350.48	$-102,543,375.12
TOTAL SECRETARÍA	$0.00	$128,973,152.49	$-4,791,335.04	$124,181,817.45	$0.00	$124,181,817.45	$0.00	$0.00	$124,181,817.45	$9,504,024.64	$-9,504,024.64	$102,543,375.12	$-93,039,350.48	$-102,543,375.12
116 - RAMO 33														
020 - DEUDA PUBLICA														
121 - GASTO FEDERALIZADO	$6,158,336.12	$19,849,054.84	$-10,476,230.70	$15,531,160.26	$0.00	$15,531,160.26	$0.00	$0.00	$15,531,160.26	$0.00	$0.00	$15,531,159.51	$-15,531,159.51	$-15,531,159.51
TOTAL UNIDAD RESPONSABLE	$6,158,336.12	$19,849,054.84	$-10,476,230.70	$15,531,160.26	$0.00	$15,531,160.26	$0.00	$0.00	$15,531,160.26	$0.00	$0.00	$15,531,159.51	$-15,531,159.51	$-15,531,159.51
054 - OBRA FEDERAL														
121 - GASTO FEDERALIZADO	$4,809,529.00	$118,831.55	$0.00	$4,927,360.55	$0.00	$4,927,360.55	$0.00	$0.00	$4,927,360.55	$0.00	$0.00	$0.00	$0.00	$0.00
TOTAL UNIDAD RESPONSABLE	$4,809,529.00	$118,831.55	$0.00	$4,927,360.55	$0.00	$4,927,360.55	$0.00	$0.00	$4,927,360.55	$0.00	$0.00	$0.00	$0.00	$0.00
087 - DIRECCION DE MANTENIMIENTO URBANO														
1121 - PRESTACIÓN DE SERVICIOS PÚBLICOS	$20,400,000.00	$0.00	$-20,400,000.00	$0.00	$0.00	$0.00	$0.00	$0.00	$0.00	$0.00	$0.00	$0.00	$0.00	$0.00
TOTAL UNIDAD RESPONSABLE	$20,400,000.00	$0.00	$-20,400,000.00	$0.00	$0.00	$0.00	$0.00	$0.00	$0.00	$0.00	$0.00	$0.00	$0.00	$0.00
218 - DIRECCION DE ALUMBRADO PUBLICO														
1121 - PRESTACIÓN DE SERVICIOS PÚBLICOS	$22,182,663.00	$1,964,037.25	$-24,146,700.25	$0.00	$0.00	$0.00	$0.00	$0.00	$0.00	$0.00	$0.00	$0.00	$0.00	$0.00
TOTAL UNIDAD RESPONSABLE	$22,182,663.00	$1,964,037.25	$-24,146,700.25	$0.00	$0.00	$0.00	$0.00	$0.00	$0.00	$0.00	$0.00	$0.00	$0.00	$0.00
TOTAL SECRETARÍA	$53,549,528.12	$21,931,923.84	$-55,022,930.95	$20,458,520.81	$0.00	$20,458,520.81	$0.00	$0.00	$20,458,520.81	$0.00	$0.00	$15,531,159.51	$-15,531,159.51	$-15,531,159.51
117 - OTROS EGRESOS														
020 - OTROS EGRESOS														
23 - ADEUDOS DE EJERCICIOS FISCALES ANTERIORES	$0.00	$1,696,362.20	$0.00	$1,696,362.20	$0.00	$1,696,362.20	$0.00	$0.00	$1,696,362.20	$797,543.83	$-797,543.83	$873,738.53	$-76,194.70	$-873,738.53
TOTAL UNIDAD RESPONSABLE	$0.00	$1,696,362.20	$0.00	$1,696,362.20	$0.00	$1,696,362.20	$0.00	$0.00	$1,696,362.20	$797,543.83	$-797,543.83	$873,738.53	$-76,194.70	$-873,738.53
TOTAL SECRETARÍA	$0.00	$1,696,362.20	$0.00	$1,696,362.20	$0.00	$1,696,362.20	$0.00	$0.00	$1,696,362.20	$797,543.83	$-797,543.83	$873,738.53	$-76,194.70	$-873,738.53
301 - CABILDO														
001 - CABILDO														
1125 - REGULACIÓN Y SUPERVISIÓN	$2,897,077.45	$111,515.94	$-23,649.00	$2,984,944.39	$207,609.81	$2,777,334.58	$29,381.15	$178,228.66	$2,955,563.24	$1,077.51	$28,303.64	$2,567,817.97	$-2,566,740.45	$-2,538,436.82
TOTAL UNIDAD RESPONSABLE	$2,897,077.45	$111,515.94	$-23,649.00	$2,984,944.39	$207,609.81	$2,777,334.58	$29,381.15	$178,228.66	$2,955,563.24	$1,077.51	$28,303.64	$2,567,817.97	$-2,566,740.45	$-2,538,436.82
TOTAL SECRETARÍA	$2,897,077.45	$111,515.94	$-23,649.00	$2,984,944.39	$207,609.81	$2,777,334.58	$29,381.15	$178,228.66	$2,955,563.24	$1,077.51	$28,303.64	$2,567,817.97	$-2,566,740.45	$-2,538,436.82
303 - SECRETARIA DE AYUNTAMIENTO														
010 - OFICINA DEL SECRETARIO DEL AYUNTAMIENTO														
1125 - REGULACIÓN Y SUPERVISIÓN	$2,350,874.47	$130,966.15	$-1,828,756.31	$653,084.31	$150,360.14	$502,724.17	$2,041.21	$148,318.93	$651,043.10	$3,993.38	$-1,952.17	$375,732.25	$-371,736.87	$-373,691.04

MUNICIPIO DE SAN NICOLAS DE LOS GARZA, N.L.

(h) Estado sobre el Ejercicio del Presupuesto por: Ramo o Dependencia / Unidad Responsable / Programa

Marzo de 2017

Divisor: Pesos

Secretaría: Todas **Unidad responsable: Todas**

Programa: Todos

RAMO O DEPENDENCIA / SECRETARÍA / UNIDAD RESPONSABLE / PROGRAMA	Saldos													
	© Presupuesto de Egresos Aprobado	Ampliaciones	Reducciones	Presupuesto Vigente	Comprometido	Presupuesto disponible para comprometer	Devengado	Compromisos sin devengar	Presupuesto vigente sin devengar	Ejercido	Devengado sin ejercer	Pagado	Ejercido sin pagar	Cuentas por pagar
	1	2	3	4	5	6=(4-5)	7	8=(5-7)	9=(4-7)	10	11=(7-10)	12	13=(10-12)	14=(7-12)
TOTAL UNIDAD RESPONSABLE	$2,350,874.47	$130,968.15	$-1,828,756.31	$653,084.31	$150,360.14	$502,724.17	$2,041.21	$148,318.93	$651,043.10	$3,993.38	$-1,952.17	$375,732.25	$-371,738.87	$-373,691.04
012 - DIRECCION JURIDICA														
1125 - REGULACIÓN Y SUPERVISIÓN	$848,540.59	$280,261.05	$-8,893.18	$1,119,908.48	$190,334.74	$929,573.74	$1,831.04	$188,503.70	$1,118,077.44	$10,341.86	$-8,510.82	$735,880.81	$-725,538.76	$-734,049.57
TOTAL UNIDAD RESPONSABLE	$848,540.59	$280,261.05	$-8,893.18	$1,119,908.48	$190,334.74	$929,573.74	$1,831.04	$188,503.70	$1,118,077.44	$10,341.86	$-8,510.82	$735,880.81	$-725,538.76	$-734,049.57
200 - DIRECCION DE BOMBEROS Y PROTECCION CIVIL														
1125 - REGULACIÓN Y SUPERVISIÓN	$2,525,334.82	$2,364,258.42	$-552,165.92	$4,337,427.32	$882,621.95	$3,454,805.37	$24,027.85	$858,594.10	$4,313,399.47	$512,039.11	$-468,011.26	$1,916,957.84	$-1,404,918.73	$-1,892,929.99
TOTAL UNIDAD RESPONSABLE	$2,525,334.82	$2,364,258.42	$-552,165.92	$4,337,427.32	$882,621.95	$3,454,805.37	$24,027.85	$858,594.10	$4,313,399.47	$512,039.11	$-468,011.26	$1,916,957.84	$-1,404,918.73	$-1,892,929.99
226 - DIRECCION GENERAL DE GOBIERNO														
1131 - APOYO AL PROCESO PRESUPUESTARIO Y PARA MEJORAR LA EFICIENCIA INSTITUCIONAL	$3,498,083.74	$2,148,720.42	$-628,360.42	$5,018,443.74	$2,680,681.38	$2,337,762.36	$165,009.10	$2,515,672.28	$4,853,434.64	$203,114.09	$-38,104.99	$1,419,698.40	$-1,216,584.31	$-1,254,689.30
TOTAL UNIDAD RESPONSABLE	$3,498,083.74	$2,148,720.42	$-628,360.42	$5,018,443.74	$2,680,681.38	$2,337,762.36	$165,009.10	$2,515,672.28	$4,853,434.64	$203,114.09	$-38,104.99	$1,419,698.40	$-1,216,584.31	$-1,254,689.30
227 - DIRECCION GENERAL DE INSPECCION														
1125 - REGULACIÓN Y SUPERVISIÓN	$2,409,145.70	$1,000,904.10	$-475,526.51	$2,934,523.29	$332,284.96	$2,602,238.33	$14,947.17	$317,337.79	$2,919,576.12	$83,496.85	$-68,549.68	$1,268,935.85	$-1,185,439.00	$-1,253,988.68
TOTAL UNIDAD RESPONSABLE	$2,409,145.70	$1,000,904.10	$-475,526.51	$2,934,523.29	$332,284.96	$2,602,238.33	$14,947.17	$317,337.79	$2,919,576.12	$83,496.85	$-68,549.68	$1,268,935.85	$-1,185,439.00	$-1,253,988.68
TOTAL SECRETARÍA	$11,831,979.32	$5,925,110.14	$-3,493,702.32	$14,063,387.14	$4,236,283.17	$9,827,103.97	$207,856.37	$4,028,426.80	$13,855,530.77	$812,985.28	$-605,126.91	$5,717,204.96	$-4,904,219.67	$-5,509,348.59
304 - SECRETARIA DE FINANZAS Y TESORERIA														
020 - OFICINA DEL SECRETARIO DE FINANZAS Y TESORERIA														
1131 - APOYO AL PROCESO PRESUPUESTARIO Y PARA MEJORAR LA EFICIENCIA INSTITUCIONAL	$709,488.72	$207,246.27	$-75,774.34	$840,960.65	$46,406.55	$794,554.10	$5,640.18	$40,766.36	$835,320.46	$8,868.22	$-3,228.03	$574,192.62	$-565,324.39	$-568,552.43
TOTAL UNIDAD RESPONSABLE	$709,488.72	$207,246.27	$-75,774.34	$840,960.65	$46,406.55	$794,554.10	$5,640.18	$40,766.36	$835,320.46	$8,868.22	$-3,228.03	$574,192.62	$-565,324.39	$-568,552.43
024 - DIRECCION DE INGRESOS														
1131 - APOYO AL PROCESO PRESUPUESTARIO Y PARA MEJORAR LA EFICIENCIA INSTITUCIONAL	$21,528,254.23	$5,228,575.73	$-15,850,426.14	$10,906,403.82	$5,553,421.35	$5,352,982.47	$319,349.78	$5,234,071.57	$10,587,054.04	$1,227,513.96	$-908,164.18	$2,619,895.66	$-1,392,181.71	$-2,300,345.88
TOTAL UNIDAD RESPONSABLE	$21,528,254.23	$5,228,575.73	$-15,850,426.14	$10,906,403.82	$5,553,421.35	$5,352,982.47	$319,349.78	$5,234,071.57	$10,587,054.04	$1,227,513.96	$-908,164.18	$2,619,895.66	$-1,392,181.71	$-2,300,345.88
242 - DIRECCION DE PATRIMONIO, ADMON INMOBILIARIA														
1131 - APOYO AL PROCESO PRESUPUESTARIO Y PARA MEJORAR LA EFICIENCIA INSTITUCIONAL	$1,299,202.73	$2,170,485.86	$-457,638.37	$3,002,050.22	$1,754,349.10	$1,247,701.12	$22,424.63	$1,731,924.47	$2,979,625.59	$25,804.32	$-3,379.69	$1,056,301.04	$-1,030,496.71	$-1,033,876.41
TOTAL UNIDAD RESPONSABLE	$1,299,202.73	$2,170,485.86	$-457,638.37	$3,002,050.22	$1,754,349.10	$1,247,701.12	$22,424.63	$1,731,924.47	$2,979,625.59	$25,804.32	$-3,379.69	$1,056,301.04	$-1,030,496.71	$-1,033,876.41
243 - DIRECCION DE INFORMATICA														
1131 - APOYO AL PROCESO PRESUPUESTARIO Y PARA MEJORAR LA EFICIENCIA INSTITUCIONAL	$4,863,842.26	$208,648.00	$-3,066,524.26	$1,805,966.00	$227,393.63	$1,578,572.37	$100,962.67	$126,430.96	$1,704,983.33	$3,363.92	$97,618.75	$1,024,737.43	$-1,021,373.50	$-923,754.76
TOTAL UNIDAD RESPONSABLE	$4,863,842.26	$208,648.00	$-3,066,524.26	$1,805,966.00	$227,393.63	$1,578,572.37	$100,962.67	$126,430.96	$1,704,983.33	$3,363.92	$97,618.75	$1,024,737.43	$-1,021,373.50	$-923,754.76
244 - DIRECCION DE RECURSOS HUMANOS														
1131 - APOYO AL PROCESO PRESUPUESTARIO Y PARA MEJORAR LA EFICIENCIA INSTITUCIONAL	$1,916,344.83	$8,882,897.03	$-1,166,508.70	$9,632,733.16	$5,609,640.63	$4,023,092.53	$28,148.85	$5,581,491.78	$9,604,584.31	$301,911.32	$-273,762.47	$3,460,189.34	$-3,158,278.01	$-3,432,040.49
TOTAL UNIDAD RESPONSABLE	$1,916,344.83	$8,882,897.03	$-1,166,508.70	$9,632,733.16	$5,609,640.63	$4,023,092.53	$28,148.85	$5,581,491.78	$9,604,584.31	$301,911.32	$-273,762.47	$3,460,189.34	$-3,158,278.01	$-3,432,040.49
245 - DIRECCION DE ADQUISICIONES														

MUNICIPIO DE SAN NICOLAS DE LOS GARZA, N.L.

(h) Estado sobre el Ejercicio del Presupuesto por: Ramo o Dependencia / Unidad Responsable / Programa

Marzo de 2017

Divisor: Pesos

Secretaría: Todas **Unidad responsable: Todas**

Programa: Todos

RAMO O DEPENDENCIA / SECRETARÍA / UNIDAD RESPONSABLE / PROGRAMA	Saldos													
	Presupuesto de Egresos Aprobado	Ampliaciones	Reducciones	Presupuesto Vigente	Comprometido	Presupuesto disponible para comprometer	Devengado	Compromisos sin devengar	Presupuesto vigente sin devengar	Ejercido	Devengado sin ejercer	Pagado	Ejercido sin pagar	Cuentas por pagar
	1	2	3	4	5	6=(4-5)	7	8=(5-7)	9=(4-7)	10	11=(7-10)	12	13=(10-12)	14=(7-12)
1131 - APOYO AL PROCESO PRESUPUESTARIO Y PARA MEJORAR LA EFICIENCIA INSTITUCIONAL	$1,248,761.86	$985,208.48	$-411,568.28	$1,822,401.86	$684,799.87	$1,137,601.99	$6,990.23	$677,809.64	$1,815,411.63	$69,035.86	$-62,045.63	$748,523.24	$-679,487.38	$-741,533.01
TOTAL UNIDAD RESPONSABLE	$1,248,761.86	$985,208.48	$-411,568.28	$1,822,401.86	$684,799.87	$1,137,601.99	$6,990.23	$677,809.64	$1,815,411.63	$69,035.86	$-62,045.63	$748,523.24	$-679,487.38	$-741,533.01
251 - DIRECCION DE AREAS ADMINISTRATIVAS														
1131 - APOYO AL PROCESO PRESUPUESTARIO Y PARA MEJORAR LA EFICIENCIA INSTITUCIONAL	$821,089.85	$155,090.00	$-10,426.00	$765,753.85	$85,700.28	$680,053.57	$4,477.70	$81,222.58	$761,276.15	$14,466.11	$-9,988.41	$469,708.80	$-455,242.69	$-465,231.10
TOTAL UNIDAD RESPONSABLE	$821,089.85	$155,090.00	$-10,426.00	$765,753.85	$85,700.28	$680,053.57	$4,477.70	$81,222.58	$761,276.15	$14,466.11	$-9,988.41	$469,708.80	$-455,242.69	$-465,231.10
253 - DIRECCION DE CONTROL PRESUPUESTAL Y CONTABILIDAD														
1131 - APOYO AL PROCESO PRESUPUESTARIO Y PARA MEJORAR LA EFICIENCIA INSTITUCIONAL	$4,578,092.05	$515,596.28	$-1,720,053.48	$3,373,634.85	$352,574.04	$3,021,060.81	$9,457.02	$343,117.02	$3,364,177.83	$4,077.73	$5,379.29	$1,952,697.68	$-1,948,619.95	$-1,943,440.66
TOTAL UNIDAD RESPONSABLE	$4,578,092.05	$515,596.28	$-1,720,053.48	$3,373,634.85	$352,574.04	$3,021,060.81	$9,457.02	$343,117.02	$3,364,177.83	$4,077.73	$5,379.29	$1,952,697.68	$-1,948,619.95	$-1,943,440.66
TOTAL SECRETARÍA	$30,555,076.35	$18,353,747.65	$-22,758,918.57	$32,148,904.43	$14,314,285.45	$17,835,618.98	$497,471.07	$13,816,814.38	$31,652,433.36	$1,655,041.45	$-1,157,570.38	$11,906,245.80	$-10,251,204.34	$-11,408,774.73
305 - DIRECCION GENERAL DEL DESARROLLO INTEGRAL DE LA FAMILIA (DIF														
038 - OFICINA DEL DIRECTOR GENERAL DEL D.I.F.														
1131 - APOYO AL PROCESO PRESUPUESTARIO Y PARA MEJORAR LA EFICIENCIA INSTITUCIONAL	$1,115,544.08	$248,236.80	$-120,545.56	$1,243,235.12	$123,587.01	$1,119,648.11	$6,045.35	$117,541.66	$1,237,189.77	$15,934.57	$-9,889.22	$770,170.04	$-754,235.47	$-764,124.69
TOTAL UNIDAD RESPONSABLE	$1,115,544.08	$248,236.80	$-120,545.56	$1,243,235.12	$123,587.01	$1,119,648.11	$6,045.35	$117,541.66	$1,237,189.77	$15,934.57	$-9,889.22	$770,170.04	$-754,235.47	$-764,124.69
034 - DIRECCION DE PROMOCION HUMANA														
1121 - PRESTACIÓN DE SERVICIOS PÚBLICOS	$1,764,416.35	$1,856,204.40	$-820,661.72	$2,799,959.03	$1,116,909.12	$1,683,049.91	$14,488.95	$1,102,420.17	$2,785,470.08	$6,541.10	$7,947.85	$960,976.37	$-954,435.27	$-946,487.42
TOTAL UNIDAD RESPONSABLE	$1,764,416.35	$1,856,204.40	$-820,661.72	$2,799,959.03	$1,116,909.12	$1,683,049.91	$14,488.95	$1,102,420.17	$2,785,470.08	$6,541.10	$7,947.85	$960,976.37	$-954,435.27	$-946,487.42
223 - DIRECCION DE CENTROS COMUNITARIOS Y ESTANCIAS INFANTILES														
1121 - PRESTACIÓN DE SERVICIOS PÚBLICOS	$7,400,285.85	$2,384,178.63	$-1,069,519.51	$8,714,944.97	$3,753,710.50	$4,961,234.47	$62,610.13	$3,691,100.37	$8,652,334.84	$191,922.91	$-129,312.78	$3,073,978.79	$-2,882,055.88	$-3,011,368.66
TOTAL UNIDAD RESPONSABLE	$7,400,285.85	$2,384,178.63	$-1,069,519.51	$8,714,944.97	$3,753,710.50	$4,961,234.47	$62,610.13	$3,691,100.37	$8,652,334.84	$191,922.91	$-129,312.78	$3,073,978.79	$-2,882,055.88	$-3,011,368.66
254 - DIRECCION DE LA FAMILIA Y DE ATENCION A GRUPOS VULNERABLES														
1121 - PRESTACIÓN DE SERVICIOS PÚBLICOS	$5,044,398.93	$492,394.76	$-3,158,061.56	$2,378,732.13	$368,707.71	$2,010,024.42	$83,952.91	$284,754.80	$2,294,779.22	$6,179.45	$77,773.46	$1,245,792.02	$-1,239,612.57	$-1,161,839.11
TOTAL UNIDAD RESPONSABLE	$5,044,398.93	$492,394.76	$-3,158,061.56	$2,378,732.13	$368,707.71	$2,010,024.42	$83,952.91	$284,754.80	$2,294,779.22	$6,179.45	$77,773.46	$1,245,792.02	$-1,239,612.57	$-1,161,839.11
TOTAL SECRETARÍA	$15,324,645.21	$4,981,014.39	$-5,168,786.35	$15,136,871.25	$5,362,914.34	$9,773,956.91	$167,097.34	$5,195,817.00	$14,969,773.91	$220,578.03	$-53,480.69	$6,050,917.22	$-5,830,339.20	$-5,863,819.88
306 - CONTRALORIA MUNICIPAL														
048 - CONTRALORIA MUNICIPAL														
1132 - APOYO A LA FUNCIÓN PÚBLICA Y AL MEJORAMIENTO DE LA GESTIÓN	$1,189,126.68	$376,289.34	$-32,094.92	$1,513,321.10	$315,041.10	$1,198,280.00	$41,821.97	$273,219.13	$1,471,499.13	$2,103.40	$39,718.57	$877,063.97	$-874,960.57	$-835,242.00
TOTAL UNIDAD RESPONSABLE	$1,189,126.68	$376,289.34	$-32,094.92	$1,513,321.10	$315,041.10	$1,198,280.00	$41,821.97	$273,219.13	$1,471,499.13	$2,103.40	$39,718.57	$877,063.97	$-874,960.57	$-835,242.00
042 - DIRECCION DE AUDITORIA														
1132 - APOYO A LA FUNCIÓN PÚBLICA Y AL MEJORAMIENTO DE LA GESTIÓN	$827,224.77	$78,031.70	$-11,195.17	$892,061.30	$149,183.14	$742,898.16	$5,476.58	$143,686.56	$886,584.72	$32,830.53	$-27,353.95	$499,858.56	$-467,028.03	$-494,381.98
TOTAL UNIDAD RESPONSABLE	$827,224.77	$78,031.70	$-11,195.17	$892,061.30	$149,183.14	$742,898.16	$5,476.58	$143,686.56	$886,584.72	$32,830.53	$-27,353.95	$499,858.56	$-467,028.03	$-494,381.98
247 - DIRECCION DE SEGURIDAD INTERNA														
1131 - APOYO AL PROCESO PRESUPUESTARIO Y PARA MEJORAR LA EFICIENCIA INSTITUCIONAL	$3,690,177.63	$634,865.70	$-87,215.91	$4,237,827.42	$1,172,246.19	$3,065,581.23	$14,039.08	$1,158,207.11	$4,243,788.34	$7,996.32	$6,042.76	$1,855,248.39	$-1,847,252.07	$-1,841,209.31

MUNICIPIO DE SAN NICOLAS DE LOS GARZA, N.L.

(h) Estado sobre el Ejercicio del Presupuesto por: Ramo o Dependencia / Unidad Responsable / Programa

Marzo de 2017

Divisor: Pesos

Secretaría: Todas **Unidad responsable: Todas**

Programa: Todos

RAMO O DEPENDENCIA / SECRETARÍA / UNIDAD RESPONSABLE / PROGRAMA	Presupuesto de Egresos Aprobado 1	Ampliaciones 2	Reducciones 3	Presupuesto Vigente 4	Comprometido 5	Presupuesto disponible para comprometer 6=(4-5)	Devengado 7	Compromisos sin devengar 8=(5-7)	Presupuesto vigente sin devengar 9=(4-7)	Ejercido 10	Devengado sin ejercer 11=(7-10)	Pagado 12	Ejercido sin pagar 13=(10-12)	Cuentas por pagar 14=(7-12)
TOTAL UNIDAD RESPONSABLE	$3,690,177.63	$634,865.70	$-67,215.91	$4,257,827.42	$1,172,246.19	$3,085,581.23	$14,039.06	$1,158,207.11	$4,243,788.34	$7,996.32	$6,042.76	$1,855,248.39	$-1,847,252.07	$-1,841,209.31
248 - DIRECCION DE ASUNTOS INTERNOS														
1131 - APOYO AL PROCESO PRESUPUESTARIO Y PARA MEJORAR LA EFICIENCIA INSTITUCIONAL	$627,621.59	$247,618.46	$-37,539.77	$837,700.28	$120,787.81	$716,912.47	$91,420.28	$29,367.53	$746,280.00	$5,304.71	$86,115.57	$474,216.60	$-468,911.90	$-382,796.32
TOTAL UNIDAD RESPONSABLE	$627,621.59	$247,618.46	$-37,539.77	$837,700.28	$120,787.81	$716,912.47	$91,420.28	$29,367.53	$746,280.00	$5,304.71	$86,115.57	$474,216.60	$-468,911.90	$-382,796.32
250 - DIRECCION DE EVALUACION														
1123 - PLANEACIÓN, SEGUIMIENTO Y EVALUACIÓN DE POLÍTICAS PÚBLICAS	$779,449.06	$179,057.00	$-9,416.00	$949,090.06	$125,662.08	$823,427.98	$5,131.31	$120,530.77	$943,958.75	$39,052.62	$-33,921.31	$523,994.11	$-484,941.49	$-518,862.80
TOTAL UNIDAD RESPONSABLE	$779,449.06	$179,057.00	$-9,416.00	$949,090.06	$125,662.08	$823,427.98	$5,131.31	$120,530.77	$943,958.75	$39,052.62	$-33,921.31	$523,994.11	$-484,941.49	$-518,862.80
TOTAL SECRETARÍA	$7,093,599.72	$1,513,862.20	$-157,461.77	$8,450,000.15	$1,882,900.32	$6,567,099.83	$157,889.22	$1,725,011.10	$8,292,110.93	$87,287.57	$70,601.65	$4,230,381.64	$-4,143,094.07	$-4,072,492.42
307 - SECRETARIA DE OBRAS PUBLICAS, DES. URBANO Y MEDIO AMBIENTE														
217 - DIR. DESARROLLO URBANO Y MEDIO AMBIENTE														
1125 - REGULACIÓN Y SUPERVISIÓN	$844,409.72	$35,939.00	$-86,821.00	$793,527.72	$119,750.02	$673,777.70	$2,353.08	$117,396.94	$791,174.64	$1,959.27	$393.81	$509,518.71	$-507,559.45	$-507,165.63
TOTAL UNIDAD RESPONSABLE	$844,409.72	$35,939.00	$-86,821.00	$793,527.72	$119,750.02	$673,777.70	$2,353.08	$117,396.94	$791,174.64	$1,959.27	$393.81	$509,518.71	$-507,559.45	$-507,165.63
249 - OFICINA DEL SRIO. OBRAS PUBLICAS, DES. URBANO Y MEDIO AMBIEN														
1131 - APOYO AL PROCESO PRESUPUESTARIO Y PARA MEJORAR LA EFICIENCIA INSTITUCIONAL	$729,207.84	$225,412.18	$-44,813.41	$909,806.61	$137,303.41	$772,503.20	$3,413.18	$133,890.23	$906,393.43	$18,796.90	$-15,383.72	$534,996.91	$-516,200.01	$-531,583.73
TOTAL UNIDAD RESPONSABLE	$729,207.84	$225,412.18	$-44,813.41	$909,806.61	$137,303.41	$772,503.20	$3,413.18	$133,890.23	$906,393.43	$18,796.90	$-15,383.72	$534,996.91	$-516,200.01	$-531,583.73
255 - DIRECCION DE PROYECTOS Y SUPERVISION														
1131 - APOYO AL PROCESO PRESUPUESTARIO Y PARA MEJORAR LA EFICIENCIA INSTITUCIONAL	$4,123,638.93	$2,992,603.62	$-1,154,496.12	$5,961,746.43	$3,299,601.22	$2,662,145.21	$242,485.82	$3,057,115.40	$5,719,260.61	$14,311.27	$228,174.55	$1,424,928.12	$-1,410,616.86	$-1,182,442.30
TOTAL UNIDAD RESPONSABLE	$4,123,638.93	$2,992,603.62	$-1,154,496.12	$5,961,746.43	$3,299,601.22	$2,662,145.21	$242,485.82	$3,057,115.40	$5,719,260.61	$14,311.27	$228,174.55	$1,424,928.12	$-1,410,616.86	$-1,182,442.30
256 - DIRECCION DE CONTRATOS Y NORMATIVIDAD														
1131 - APOYO AL PROCESO PRESUPUESTARIO Y PARA MEJORAR LA EFICIENCIA INSTITUCIONAL	$497,698.32	$143,616.10	$-10,786.91	$630,527.51	$124,619.11	$505,908.40	$2,680.76	$121,958.35	$627,866.75	$4,327.25	$-1,646.49	$361,675.68	$-357,348.42	$-359,014.92
TOTAL UNIDAD RESPONSABLE	$497,698.32	$143,616.10	$-10,786.91	$630,527.51	$124,619.11	$505,908.40	$2,680.76	$121,958.35	$627,866.75	$4,327.25	$-1,646.49	$361,675.68	$-357,348.42	$-359,014.92
257 - DIRECCION JURIDICA DE OBRAS PUBLICAS, DESARROLLO URBANO Y ME														
1125 - REGULACIÓN Y SUPERVISIÓN	$183,902.51	$53,514.00	$-1,440.00	$235,976.51	$87,690.56	$148,285.95	$0.00	$87,690.56	$235,976.51	$0.00	$0.00	$95,280.99	$-95,280.99	$-95,280.99
TOTAL UNIDAD RESPONSABLE	$183,902.51	$53,514.00	$-1,440.00	$235,976.51	$87,690.56	$148,285.95	$0.00	$87,690.56	$235,976.51	$0.00	$0.00	$95,280.99	$-95,280.99	$-95,280.99
TOTAL SECRETARÍA	$6,378,857.33	$3,451,084.90	$-1,298,357.44	$8,531,584.79	$3,768,964.32	$4,762,620.47	$250,912.84	$3,518,051.48	$8,280,671.95	$39,394.69	$211,518.15	$2,926,400.41	$-2,887,005.73	$-2,675,487.57
309 - SECRETARIA DE DESARROLLO HUMANO														
070 - OFICINA DEL SECRETARIO DE DESARROLLO HUMANO														
1131 - APOYO AL PROCESO PRESUPUESTARIO Y PARA MEJORAR LA EFICIENCIA INSTITUCIONAL	$3,129,636.35	$533,179.70	$-1,854,094.27	$1,808,721.78	$80,732.20	$1,727,989.58	$29,597.36	$51,134.84	$1,779,124.42	$84,403.50	$-54,806.14	$495,238.90	$-410,835.40	$-465,641.54
TOTAL UNIDAD RESPONSABLE	$3,129,636.35	$533,179.70	$-1,854,094.27	$1,808,721.78	$80,732.20	$1,727,989.58	$29,597.36	$51,134.84	$1,779,124.42	$84,403.50	$-54,806.14	$495,238.90	$-410,835.40	$-465,641.54
202 - DIRECCION ADMINISTRATIVA DE DESARROLLO HUMANO														
1131 - APOYO AL PROCESO PRESUPUESTARIO Y PARA MEJORAR LA EFICIENCIA INSTITUCIONAL	$401,801.19	$114,843.50	$-15,046.21	$501,398.48	$85,557.94	$415,840.54	$6,322.18	$79,235.76	$495,076.30	$3,552.61	$2,769.57	$278,756.50	$-275,203.89	$-272,434.32

MUNICIPIO DE SAN NICOLAS DE LOS GARZA, N.L.

(h) Estado sobre el Ejercicio del Presupuesto por: Ramo o Dependencia / Unidad Responsable / Programa

Marzo de 2017

Divisor: Pesos

Secretaría: Todas **Unidad responsable: Todas**

Programa: Todos

RAMO O DEPENDENCIA / SECRETARÍA / UNIDAD RESPONSABLE / PROGRAMA	Saldos													
	Presupuesto de Egresos Aprobado 1	Ampliaciones 2	Reducciones 3	Presupuesto Vigente 4	Comprometido 5	Presupuesto disponible para comprometer 6=(4-5)	Devengado 7	Comprometidos sin devengar 8=(5-7)	Presupuesto vigente sin devengar 9=(4-7)	Ejercido 10	Devengado sin ejercer 11=(7-10)	Pagado 12	Ejercido sin pagar 13=(10-12)	Cuentas por pagar 14=(7-12)
TOTAL UNIDAD RESPONSABLE	$401,601.19	$114,843.50	$-15,046.21	$501,398.48	$85,557.94	$415,840.54	$6,322.18	$79,235.76	$495,076.30	$3,552.61	$2,769.57	$278,756.50	$-275,203.89	$-272,434.32
231 - DIRECCION DE EDUCACION														
1124 - PROMOCIÓN Y FOMENTO	$1,677,964.40	$192,905.16	$-423,984.16	$1,446,885.40	$256,567.79	$1,190,317.61	$11,509.47	$245,058.32	$1,435,375.93	$1,415.71	$10,093.76	$797,826.82	$-796,411.12	$-786,317.35
TOTAL UNIDAD RESPONSABLE	$1,677,964.40	$192,905.16	$-423,984.16	$1,446,885.40	$256,567.79	$1,190,317.61	$11,509.47	$245,058.32	$1,435,375.93	$1,415.71	$10,093.76	$797,826.82	$-796,411.12	$-786,317.35
232 - DIRECCION DE CULTURA														
1124 - PROMOCIÓN Y FOMENTO	$3,017,649.79	$1,776,855.31	$-137,675.55	$4,656,829.55	$1,813,248.21	$2,843,581.34	$7,485.93	$1,805,762.28	$4,849,343.62	$60,135.84	$-52,649.91	$952,636.48	$-892,500.64	$-945,150.55
TOTAL UNIDAD RESPONSABLE	$3,017,649.79	$1,776,855.31	$-137,675.55	$4,656,829.55	$1,813,248.21	$2,843,581.34	$7,485.93	$1,805,762.28	$4,849,343.62	$60,135.84	$-52,649.91	$952,636.48	$-892,500.64	$-945,150.55
233 - DIRECCION DE LA MUJER														
1121 - PRESTACIÓN DE SERVICIOS PÚBLICOS	$1,284,669.03	$2,402,821.99	$-593,445.68	$3,093,845.33	$1,420,479.96	$1,673,365.37	$1,778.04	$1,418,701.92	$3,092,067.29	$6,451.23	$-4,673.19	$1,608,846.82	$-1,602,395.59	$-1,607,068.78
TOTAL UNIDAD RESPONSABLE	$1,284,669.03	$2,402,821.99	$-593,445.68	$3,093,845.33	$1,420,479.96	$1,673,365.37	$1,778.04	$1,418,701.92	$3,092,067.29	$6,451.23	$-4,673.19	$1,608,846.82	$-1,602,395.59	$-1,607,068.78
234 - DIRECCION DE JUVENTUD														
1124 - PROMOCIÓN Y FOMENTO	$368,819.09	$557,542.98	$-394,524.98	$531,837.09	$72,893.12	$458,943.97	$7,297.53	$65,595.59	$524,539.56	$6,830.34	$467.19	$375,674.62	$-368,844.28	$-368,377.09
TOTAL UNIDAD RESPONSABLE	$368,819.09	$557,542.98	$-394,524.98	$531,837.09	$72,893.12	$458,943.97	$7,297.53	$65,595.59	$524,539.56	$6,830.34	$467.19	$375,674.62	$-368,844.28	$-368,377.09
235 - DIRECCION DE DEPORTE														
1124 - PROMOCIÓN Y FOMENTO	$7,562,825.06	$3,639,919.08	$-874,881.45	$10,327,862.69	$3,166,080.05	$7,161,782.64	$304,932.09	$2,861,147.96	$10,022,930.60	$187,706.24	$117,225.85	$5,070,942.48	$-4,883,234.24	$-4,766,010.39
TOTAL UNIDAD RESPONSABLE	$7,562,825.06	$3,639,919.08	$-874,881.45	$10,327,862.69	$3,166,080.05	$7,161,782.64	$304,932.09	$2,861,147.96	$10,022,930.60	$187,706.24	$117,225.85	$5,070,942.48	$-4,883,234.24	$-4,766,010.39
236 - DIRECCION DE FOMENTO ECONOMICO														
1124 - PROMOCIÓN Y FOMENTO	$1,104,288.59	$703,911.03	$-502,761.93	$1,305,437.69	$110,815.89	$1,194,621.80	$35,089.15	$75,726.74	$1,270,348.54	$77,822.13	$-42,732.98	$695,333.83	$-617,511.69	$-660,244.68
TOTAL UNIDAD RESPONSABLE	$1,104,288.59	$703,911.03	$-502,761.93	$1,305,437.69	$110,815.89	$1,194,621.80	$35,089.15	$75,726.74	$1,270,348.54	$77,822.13	$-42,732.98	$695,333.83	$-617,511.69	$-660,244.68
TOTAL SECRETARÍA	$18,547,453.50	$9,921,778.72	$-4,796,414.21	$23,872,818.01	$7,006,375.16	$16,866,442.85	$404,011.75	$6,602,363.41	$23,268,806.26	$428,319.60	$-24,307.65	$10,275,258.45	$-9,846,938.85	$-9,871,244.70
310 - SECRETARIA DE SERVICIOS PUBLICOS														
080 - OFICINA DEL SECRETARIO DE SERVICIOS PUBLICOS														
1131 - APOYO AL PROCESO PRESUPUESTARIO Y PARA MEJORAR LA EFICIENCIA INSTITUCIONAL	$778,821.58	$572,167.91	$-44,692.17	$1,306,297.32	$90,514.29	$1,215,783.03	$11,140.71	$79,373.58	$1,295,156.61	$6,726.86	$4,413.85	$910,286.53	$-903,559.66	$-899,145.82
TOTAL UNIDAD RESPONSABLE	$778,821.58	$572,167.91	$-44,692.17	$1,306,297.32	$90,514.29	$1,215,783.03	$11,140.71	$79,373.58	$1,295,156.61	$6,726.86	$4,413.85	$910,286.53	$-903,559.66	$-899,145.82
087 - DIRECCION DE MANTENIMIENTO URBANO														
1121 - PRESTACIÓN DE SERVICIOS PÚBLICOS	$121,065,248.14	$110,813,091.45	$-16,469,181.30	$215,409,158.29	$152,544,786.17	$62,864,372.12	$1,777,093.96	$150,767,692.21	$213,632,064.33	$2,946,918.97	$-1,169,825.01	$41,281,052.30	$-38,334,133.33	$-39,503,958.34
TOTAL UNIDAD RESPONSABLE	$121,065,248.14	$110,813,091.45	$-16,469,181.30	$215,409,158.29	$152,544,786.17	$62,864,372.12	$1,777,093.96	$150,767,692.21	$213,632,064.33	$2,946,918.97	$-1,169,825.01	$41,281,052.30	$-38,334,133.33	$-39,503,958.34
204 - DIRECCION ADMINISTRATIVA DE SERVICIOS PUBLICOS														
1131 - APOYO AL PROCESO PRESUPUESTARIO Y PARA MEJORAR LA EFICIENCIA INSTITUCIONAL	$2,353,740.80	$506,557.70	$-39,597.01	$2,820,701.49	$395,293.88	$2,425,407.61	$24,188.14	$371,107.74	$2,796,515.35	$23,101.88	$1,084.26	$1,237,293.81	$-1,214,191.92	$-1,213,107.67
TOTAL UNIDAD RESPONSABLE	$2,353,740.80	$506,557.70	$-39,597.01	$2,820,701.49	$395,293.88	$2,425,407.61	$24,188.14	$371,107.74	$2,796,515.35	$23,101.88	$1,084.26	$1,237,293.81	$-1,214,191.92	$-1,213,107.67
218 - DIRECCION DE ALUMBRADO PUBLICO														
1121 - PRESTACIÓN DE SERVICIOS PÚBLICOS	$26,984,989.93	$115,363,305.80	$-8,671,155.18	$133,677,140.55	$97,484,189.79	$36,192,950.76	$4,128,976.79	$93,355,213.00	$129,548,163.79	$3,790,489.68	$428,487.11	$25,820,094.04	$-22,119,604.36	$-21,691,117.25

MUNICIPIO DE SAN NICOLAS DE LOS GARZA, N.L.

(h) Estado sobre el Ejercicio del Presupuesto por: Ramo o Dependencia / Unidad Responsable / Programa

Marzo de 2017

Divisor: Pesos

Secretaria: Todas **Unidad responsable: Todas**

Programa: Todos

RAMO O DEPENDENCIA / SECRETARÍA / UNIDAD RESPONSABLE / PROGRAMA	Saldos													
	Presupuesto de Egresos Aprobado 1	Ampliaciones 2	Reducciones 3	Presupuesto Vigente 4	Comprometido 5	Presupuesto disponible para comprometer 6=(4-5)	Devengado 7	Compromisos sin devengar 8=(5-7)	Presupuesto vigente sin devengar 9=(4-7)	Ejercido 10	Devengado sin ejercer 11=(7-10)	Pagado 12	Ejercido sin pagar 13=(10-12)	Cuentas por pagar 14=(7-12)
TOTAL UNIDAD RESPONSABLE	$26,984,989.93	$115,363,305.80	$-8,671,155.18	$133,677,140.55	$97,484,189.79	$36,192,950.76	$4,128,978.79	$93,355,213.00	$129,548,163.76	$3,700,489.68	$428,487.11	$25,820,094.04	$-22,119,604.36	$-21,691,117.25
230 - DIRECCION DE MANTENIMIENTO INTERNO														
1131 - APOYO AL PROCESO PRESUPUESTARIO Y PARA MEJORAR LA EFICIENCIA INSTITUCIONAL	$16,840,256.15	$2,262,683.20	$-1,289,943.74	$17,812,995.61	$3,433,930.17	$14,378,065.44	$175,415.58	$3,258,514.59	$17,637,580.03	$25,943.21	$149,472.37	$6,513,063.45	$-6,487,120.24	$-6,337,647.87
TOTAL UNIDAD RESPONSABLE	$16,840,256.15	$2,262,683.20	$-1,289,943.74	$17,812,995.61	$3,433,930.17	$14,378,065.44	$175,415.58	$3,258,514.59	$17,637,580.03	$25,943.21	$149,472.37	$6,513,063.45	$-6,487,120.24	$-6,337,647.87
TOTAL SECRETARÍA	$168,023,058.60	$229,517,606.06	$-26,514,569.40	$371,026,293.26	$253,948,714.30	$117,077,578.96	$6,116,813.18	$247,831,901.12	$364,909,480.08	$6,703,180.81	$-586,367.43	$75,761,790.12	$-69,058,609.51	$-69,644,976.94
312 - SECRETARIA DE SEGURIDAD														
100 - OFICINA DEL SECRETARIO DE SEGURIDAD														
1131 - APOYO AL PROCESO PRESUPUESTARIO Y PARA MEJORAR LA EFICIENCIA INSTITUCIONAL	$1,807,390.58	$1,460,233.70	$-328,985.29	$2,738,638.99	$853,404.85	$1,885,234.14	$44,977.69	$808,427.16	$2,693,661.30	$52,080.57	$-7,102.88	$1,191,626.54	$-1,139,545.97	$-1,146,648.85
TOTAL UNIDAD RESPONSABLE	$1,807,390.58	$1,460,233.70	$-328,985.29	$2,738,638.99	$853,404.85	$1,885,234.14	$44,977.69	$808,427.16	$2,693,661.30	$52,080.57	$-7,102.88	$1,191,626.54	$-1,139,545.97	$-1,146,648.85
210 - DIRECCION ADMINISTRATIVA DE SEGURIDAD														
1131 - APOYO AL PROCESO PRESUPUESTARIO Y PARA MEJORAR LA EFICIENCIA INSTITUCIONAL	$2,837,277.09	$260,503.19	$-53,371.02	$2,844,409.26	$563,220.17	$2,281,189.09	$42,868.06	$520,352.11	$2,801,541.20	$9,334.80	$33,533.26	$1,346,072.22	$-1,336,737.42	$-1,303,204.16
TOTAL UNIDAD RESPONSABLE	$2,837,277.09	$260,503.19	$-53,371.02	$2,844,409.26	$563,220.17	$2,281,189.09	$42,868.06	$520,352.11	$2,801,541.20	$9,334.80	$33,533.26	$1,346,072.22	$-1,336,737.42	$-1,303,204.16
228 - DIRECCION GENERAL DE MOVILIDAD														
1121 - PRESTACIÓN DE SERVICIOS PÚBLICOS	$14,898,830.40	$9,515,940.79	$-3,123,431.31	$21,291,339.88	$7,598,568.45	$13,692,771.43	$143,633.34	$7,454,935.11	$21,147,706.54	$478,133.75	$-334,500.41	$9,520,928.63	$-9,042,794.89	$-9,377,295.29
TOTAL UNIDAD RESPONSABLE	$14,898,830.40	$9,515,940.79	$-3,123,431.31	$21,291,339.88	$7,598,568.45	$13,692,771.43	$143,633.34	$7,454,935.11	$21,147,706.54	$478,133.75	$-334,500.41	$9,520,928.63	$-9,042,794.89	$-9,377,295.29
258 - DIRECCION DE PREVENCION DEL DELITO														
1121 - PRESTACIÓN DE SERVICIOS PÚBLICOS	$1,477,955.04	$840,868.58	$-685,147.73	$1,633,675.89	$379,869.52	$1,253,806.37	$12,039.63	$367,829.89	$1,621,636.26	$31,251.05	$-19,211.42	$709,253.53	$-678,002.48	$-697,213.90
TOTAL UNIDAD RESPONSABLE	$1,477,955.04	$840,868.58	$-685,147.73	$1,633,675.89	$379,869.52	$1,253,806.37	$12,039.63	$367,829.89	$1,621,636.26	$31,251.05	$-19,211.42	$709,253.53	$-678,002.48	$-697,213.90
259 - DIRECCION DE GRUPOS DE REACCION														
1121 - PRESTACIÓN DE SERVICIOS PÚBLICOS	$14,143,472.11	$4,892,180.57	$-1,090,784.04	$17,744,868.64	$3,582,765.74	$14,162,102.90	$98,069.47	$3,484,696.27	$17,646,799.17	$283,570.11	$-185,500.64	$10,761,792.00	$-10,478,221.89	$-10,663,722.53
TOTAL UNIDAD RESPONSABLE	$14,143,472.11	$4,892,180.57	$-1,090,784.04	$17,744,868.64	$3,582,765.74	$14,162,102.90	$98,069.47	$3,484,696.27	$17,646,799.17	$283,570.11	$-185,500.64	$10,761,792.00	$-10,478,221.89	$-10,663,722.53
260 - DIRECCION DE POLICIA (POLISAN)														
1121 - PRESTACIÓN DE SERVICIOS PÚBLICOS	$57,534,006.72	$48,751,513.72	$-37,615,431.51	$68,670,088.93	$37,644,490.10	$31,025,598.83	$676,460.16	$36,968,029.94	$67,993,628.77	$1,020,141.11	$-343,680.95	$27,535,150.49	$-26,515,009.38	$-26,858,690.33
TOTAL UNIDAD RESPONSABLE	$57,534,006.72	$48,751,513.72	$-37,615,431.51	$68,670,088.93	$37,644,490.10	$31,025,598.83	$676,460.16	$36,968,029.94	$67,993,628.77	$1,020,141.11	$-343,680.95	$27,535,150.49	$-26,515,009.38	$-26,858,690.33
261 - CENTRO DE COORDINACION, CONTROL, COMANDO														
1127 - ESPECÍFICOS	$3,082,873.19	$1,238,300.00	$-677,186.00	$3,643,787.19	$783,541.15	$2,860,246.04	$9,685.08	$773,856.07	$3,634,102.11	$77.85	$9,607.23	$1,244,529.88	$-1,244,452.03	$-1,234,844.80
TOTAL UNIDAD RESPONSABLE	$3,082,873.19	$1,238,300.00	$-677,186.00	$3,643,787.19	$783,541.15	$2,860,246.04	$9,685.08	$773,856.07	$3,634,102.11	$77.85	$9,607.23	$1,244,529.88	$-1,244,452.03	$-1,234,844.80
TOTAL SECRETARÍA	$95,381,605.14	$66,759,540.55	$-43,574,336.90	$118,566,808.79	$51,405,859.98	$67,160,948.81	$1,027,733.43	$50,378,126.55	$117,536,075.36	$1,874,589.21	$-846,855.80	$52,309,353.30	$-50,434,764.07	$-51,281,619.87
315 - PREVISION SOCIAL														
130 - JUBILADOS														
1151 - PENSIONES Y JUBILACIONES	$19,671,987.00	$12,883,640.39	$-6,769,234.00	$25,786,373.39	$6,648,855.73	$19,137,517.66	$424,030.55	$6,224,825.18	$25,362,342.84	$678,638.50	$-254,607.95	$12,834,796.79	$-12,156,158.29	$-12,410,766.24
TOTAL UNIDAD RESPONSABLE	$19,671,987.00	$12,883,640.39	$-6,769,234.00	$25,786,373.39	$6,648,855.73	$19,137,517.66	$424,030.55	$6,224,825.18	$25,362,342.84	$678,638.50	$-254,607.95	$12,834,796.79	$-12,156,158.29	$-12,410,766.24

(h) Estado sobre el Ejercicio del Presupuesto por: Ramo o Dependencia / Unidad Responsable / Programa

Marzo de 2017

Divisor: Pesos

Secretaría: Todas Unidad responsable: Todas

Programa: Todos

RAMO O DEPENDENCIA / SECRETARÍA / UNIDAD RESPONSABLE / PROGRAMA		Saldos													
		Presupuesto de Egresos Aprobado	Ampliaciones	Reducciones	Presupuesto Vigente	Comprometido	Presupuesto disponible para comprometer	Devengado	Compromisos sin devengar	Presupuesto vigente sin devengar	Ejercido	Devengado sin ejercer	Pagado	Ejercido sin pagar	Cuentas por pagar
		1	2	3	4	5	6=(4-5)	7	8=(5-7)	9=(4-7)	10	11=(7-10)	12	13=(10-12)	14=(7-12)
131 - PENSIONADOS															
1151 - PENSIONES Y JUBILACIONES		$17,295,893.50	$14,806,368.72	$-6,714,870.76	$25,187,391.46	$8,014,639.04	$17,172,752.42	$674,795.40	$7,339,843.64	$24,512,596.06	$157,802.97	$516,992.43	$9,713,666.82	$-9,555,863.68	$-9,038,871.22
	TOTAL UNIDAD RESPONSABLE	$17,295,893.50	$14,806,368.72	$-6,714,870.76	$25,187,391.46	$8,014,639.04	$17,172,752.42	$674,795.40	$7,339,843.64	$24,512,596.06	$157,802.97	$516,992.43	$9,713,666.82	$-9,555,863.68	$-9,038,871.22
132 - PREVISION SOCIAL															
1112 - OTROS SUBSIDIOS		$9,832,329.03	$11,195,456.77	$-2,075,955.33	$18,951,830.47	$1,196,818.79	$17,755,011.68	$5,670,041.71	$-4,473,222.92	$13,281,788.76	$551,112.28	$5,118,929.43	$10,817,383.15	$-10,266,270.87	$-5,147,341.44
	TOTAL UNIDAD RESPONSABLE	$9,832,329.03	$11,195,456.77	$-2,075,955.33	$18,951,830.47	$1,196,818.79	$17,755,011.68	$5,670,041.71	$-4,473,222.92	$13,281,788.76	$551,112.28	$5,118,929.43	$10,817,383.15	$-10,266,270.87	$-5,147,341.44
	TOTAL SECRETARÍA	$46,900,189.53	$38,685,465.88	$-15,560,060.09	$69,925,595.32	$15,860,313.56	$54,065,281.76	$6,768,867.66	$9,091,445.90	$63,156,727.66	$1,387,553.74	$5,381,313.92	$33,365,846.56	$-31,978,292.82	$-26,596,978.90
316 - SECRETARIA DE PARTICIPACION CIUDADANA															
237 - OFICINA DEL SECRETARIO DE PARTICIPACION CIUDADANA															
1131 - APOYO AL PROCESO PRESUPUESTARIO Y PARA MEJORAR LA EFICIENCIA INSTITUCIONAL		$548,692.27	$112,313.60	$-15,888.16	$645,117.71	$118,646.79	$526,470.92	$3,754.08	$114,892.71	$641,363.63	$2,878.92	$875.16	$369,895.25	$-367,016.34	$-366,141.17
	TOTAL UNIDAD RESPONSABLE	$548,692.27	$112,313.60	$-15,888.16	$645,117.71	$118,646.79	$526,470.92	$3,754.08	$114,892.71	$641,363.63	$2,878.92	$875.16	$369,895.25	$-367,016.34	$-366,141.17
239 - DIRECCION DE GESTORIA CIUDADANA															
1131 - APOYO AL PROCESO PRESUPUESTARIO Y PARA MEJORAR LA EFICIENCIA INSTITUCIONAL		$1,643,998.81	$868,145.20	$-366,236.72	$2,165,907.29	$599,957.91	$1,565,949.38	$84,146.11	$515,811.80	$2,081,761.18	$111,471.00	$-27,324.89	$842,551.34	$-731,080.34	$-758,405.23
	TOTAL UNIDAD RESPONSABLE	$1,643,998.81	$868,145.20	$-366,236.72	$2,165,907.29	$599,957.91	$1,565,949.38	$84,146.11	$515,811.80	$2,081,761.18	$111,471.00	$-27,324.89	$842,551.34	$-731,080.34	$-758,405.23
240 - DIRECCION DE CONSULTA CIUDADANA															
1124 - PROMOCIÓN Y FOMENTO		$792,370.71	$394,669.96	$-6,955.05	$1,180,085.62	$167,431.99	$1,012,653.63	$7,999.42	$159,432.57	$1,172,086.20	$7,183.30	$816.12	$467,512.24	$-460,328.93	$-459,512.82
	TOTAL UNIDAD RESPONSABLE	$792,370.71	$394,669.96	$-6,955.05	$1,180,085.62	$167,431.99	$1,012,653.63	$7,999.42	$159,432.57	$1,172,086.20	$7,183.30	$816.12	$467,512.24	$-460,328.93	$-459,512.82
252 - DIRECCION DEL PAC															
1124 - PROMOCIÓN Y FOMENTO		$9,453,308.69	$332,585.50	$-3,707,024.17	$6,078,870.02	$905,972.33	$5,172,897.69	$8,263.40	$897,708.93	$6,070,606.62	$98,817.38	$-90,553.98	$1,817,292.42	$-1,718,475.04	$-1,809,029.02
	TOTAL UNIDAD RESPONSABLE	$9,453,308.69	$332,585.50	$-3,707,024.17	$6,078,870.02	$905,972.33	$5,172,897.69	$8,263.40	$897,708.93	$6,070,606.62	$98,817.38	$-90,553.98	$1,817,292.42	$-1,718,475.04	$-1,809,029.02
	TOTAL SECRETARÍA	$12,438,370.47	$1,727,714.26	$-4,096,104.10	$10,069,980.63	$1,792,009.02	$8,277,971.61	$104,163.01	$1,687,846.01	$9,965,817.82	$220,350.60	$-116,187.59	$3,497,251.25	$-3,276,900.65	$-3,393,088.24
317 - STAFF															
219 - STAFF															
1131 - APOYO AL PROCESO PRESUPUESTARIO Y PARA MEJORAR LA EFICIENCIA INSTITUCIONAL		$2,562,114.22	$291,502.04	$-118,224.08	$2,735,392.18	$610,219.88	$2,125,172.30	$92,387.91	$517,831.97	$2,643,004.27	$9,933.24	$82,454.67	$789,330.29	$-759,397.04	$-676,942.38
	TOTAL UNIDAD RESPONSABLE	$2,562,114.22	$291,502.04	$-118,224.08	$2,735,392.18	$610,219.88	$2,125,172.30	$92,387.91	$517,831.97	$2,643,004.27	$9,933.24	$82,454.67	$789,330.29	$-759,397.04	$-676,942.38
220 - DIRECCION DE COMUNICACION SOCIAL															
1131 - APOYO AL PROCESO PRESUPUESTARIO Y PARA MEJORAR LA EFICIENCIA INSTITUCIONAL		$1,635,303.09	$642,479.91	$-85,351.85	$2,192,431.15	$231,737.09	$1,960,694.06	$17,913.85	$213,823.24	$2,174,517.30	$222,872.10	$-204,958.25	$1,416,932.10	$-1,194,060.00	$-1,399,018.25
	TOTAL UNIDAD RESPONSABLE	$1,635,303.09	$642,479.91	$-85,351.85	$2,192,431.15	$231,737.09	$1,960,694.06	$17,913.85	$213,823.24	$2,174,517.30	$222,872.10	$-204,958.25	$1,416,932.10	$-1,194,060.00	$-1,399,018.25
221 - DIRECCION DE ENLACE															
1131 - APOYO AL PROCESO PRESUPUESTARIO Y PARA MEJORAR LA EFICIENCIA INSTITUCIONAL		$423,785.06	$302,586.00	$-9,453.00	$716,918.06	$111,798.03	$605,120.03	$11,175.19	$100,622.84	$705,742.87	$8,248.84	$2,926.55	$271,173.42	$-262,924.77	$-259,998.23
	TOTAL UNIDAD RESPONSABLE	$423,785.06	$302,586.00	$-9,453.00	$716,918.06	$111,798.03	$605,120.03	$11,175.19	$100,622.84	$705,742.87	$8,248.84	$2,926.55	$271,173.42	$-262,924.77	$-259,998.23

MUNICIPIO DE SAN NICOLAS DE LOS GARZA, N.L.

(h) Estado sobre el Ejercicio del Presupuesto por: Ramo o Dependencia / Unidad Responsable / Programa

Marzo de 2017

Divisor: Pesos

Secretaría: Todas **Unidad responsable: Todas**

Programa: Todos

RAMO O DEPENDENCIA / SECRETARÍA / UNIDAD RESPONSABLE / PROGRAMA	Saldos													
	Presupuesto de Egresos Aprobado	Ampliaciones	Reducciones	Presupuesto Vigente	Comprometido	Presupuesto disponible para comprometer	Devengado	Compromisos sin devengar	Presupuesto vigente sin devengar	Ejercido	Devengado sin ejercer	Pagado	Ejercido sin pagar	Cuentas por pagar
	1	2	3	4	5	6=(4-5)	7	8=(5-7)	9=(4-7)	10	11=(7-10)	12	13=(10-12)	14=(7-12)
TOTAL SECRETARÍA	$4,621,202.37	$1,236,567.95	$-213,026.93	$5,644,741.39	$953,755.00	$4,690,986.39	$121,476.95	$832,278.05	$5,523,264.44	$241,053.96	$-119,577.03	$2,457,435.81	$-2,216,381.82	$-2,335,956.86
318 - DIRECCION GENERAL DE SALUD														
262 - DIRECCION GENERAL DE SALUD														
1131 - APOYO AL PROCESO PRESUPUESTARIO Y PARA MEJORAR LA EFICIENCIA INSTITUCIONAL	$10,762,564.41	$1,028,996.22	$-1,181,678.52	$10,609,872.11	$2,349,329.17	$8,260,542.94	$285,868.58	$2,063,460.59	$10,324,003.53	$16,240.32	$269,628.26	$4,966,226.86	$-4,949,986.54	$-4,680,358.28
TOTAL UNIDAD RESPONSABLE	$10,762,564.41	$1,028,996.22	$-1,181,678.52	$10,609,872.11	$2,349,329.17	$8,260,542.94	$285,868.58	$2,063,460.59	$10,324,003.53	$16,240.32	$269,628.26	$4,966,226.86	$-4,949,986.54	$-4,680,358.28
TOTAL SECRETARÍA	$10,762,564.41	$1,028,996.22	$-1,181,678.52	$10,609,872.11	$2,349,329.17	$8,260,542.94	$285,868.58	$2,063,460.59	$10,324,003.53	$16,240.32	$269,628.26	$4,966,226.86	$-4,949,986.54	$-4,680,358.28
TOTAL RAMO O DEPENDENCIA	$490,005,195.52	$535,815,643.19	$-186,651,336.59	$837,169,502.12	$363,089,313.60	$474,080,188.52	$16,139,542.55	$346,949,771.05	$821,029,958.57	$23,969,221.10	$-7,848,678.55	$334,990,401.51	$-310,991,180.41	$-318,840,858.96

MUNICIPIO DE SAN NICOLAS DE LOS GARZA, N.L.

(I) Estado sobre el Ejercicio del Presupuesto por: Ramo o Dependencia / Clasificación Económica del Gasto / Distribución geográfica (Entidad Federativa)

Marzo de 2017

Divisor: Pesos

Tipo de gasto: Todos

Fuente de financiamiento: Todas

RAMO O DEPENDENCIA / ENTIDAD FEDERATIVA / TIPO DE GASTO / CONCEPTO / FUENTE DE FINANCIAMIENTO		Saldos													
		Presupuesto de Egresos Aprobado	Ampliaciones	Reducciones	Presupuesto Vigente	Comprometido	Presupuesto disponible para comprometer	Devengado	Compromisos sin devengar	Presupuesto vigente sin devengar	Ejercido	Devengado sin ejercer	Pagado	Ejercido sin pagar	Cuentas por pagar
		1	2	3	4	5	6=(4-5)	7	8=(5-7)	9=(4-7)	10	11=(7-10)	12	13=(10-12)	14=(7-12)
31110 - GOBIERNO MUNICIPAL															
19 - Nuevo León															
1 - Gasto Corriente															
1111 - 1111 DIETAS															
1 - Recursos Fiscales		$2,151,594.00	$3.00	$-1.00	$2,151,596.00	$0.00	$2,151,596.00	$0.00	$0.00	$2,151,596.00	$0.00	$0.00	$2,151,595.26	$-2,151,595.26	$-2,151,595.26
	TOTAL CONCEPTO	$2,151,594.00	$3.00	$-1.00	$2,151,596.00	$0.00	$2,151,596.00	$0.00	$0.00	$2,151,596.00	$0.00	$0.00	$2,151,595.26	$-2,151,595.26	$-2,151,595.26
1131 - 1131 SUELDO PERSONAL CONFIANZA															
1 - Recursos Fiscales		$65,827,597.38	$3,081,545.00	$-1,353,283.00	$67,555,859.38	$0.00	$67,555,859.38	$0.00	$0.00	$67,555,859.38	$16,187.42	$-16,187.42	$62,743,500.66	$-62,727,313.24	$-62,743,500.66
	TOTAL CONCEPTO	$65,827,597.38	$3,081,545.00	$-1,353,283.00	$67,555,859.38	$0.00	$67,555,859.38	$0.00	$0.00	$67,555,859.38	$16,187.42	$-16,187.42	$62,743,500.66	$-62,727,313.24	$-62,743,500.66
1133 - 1133 SUELDOS SINDICALIZADOS															
1 - Recursos Fiscales		$20,341,854.46	$1,226,530.59	$-885,283.00	$20,683,102.05	$0.00	$20,683,102.05	$0.00	$0.00	$20,683,102.05	$-731.66	$731.66	$20,382,161.88	$-20,382,893.54	$-20,382,161.88
	TOTAL CONCEPTO	$20,341,854.46	$1,226,530.59	$-885,283.00	$20,683,102.05	$0.00	$20,683,102.05	$0.00	$0.00	$20,683,102.05	$-731.66	$731.66	$20,382,161.88	$-20,382,893.54	$-20,382,161.88
1134 - 1134 VACACIONES															
1 - Recursos Fiscales		$149,434.20	$36,817.30	$-6,262.00	$179,989.50	$0.00	$179,989.50	$0.00	$0.00	$179,989.50	$13,500.08	$-13,500.08	$31,421.39	$-17,921.31	$-31,421.39
	TOTAL CONCEPTO	$149,434.20	$36,817.30	$-6,262.00	$179,989.50	$0.00	$179,989.50	$0.00	$0.00	$179,989.50	$13,500.08	$-13,500.08	$31,421.39	$-17,921.31	$-31,421.39
1311 - 1311 PREMIOS DE ANTIGUEDAD															
1 - Recursos Fiscales		$875,000.00	$1,804,127.30	$-874,999.98	$1,804,127.32	$0.00	$1,804,127.32	$0.00	$0.00	$1,804,127.32	$78,310.00	$-78,310.00	$1,193,838.40	$-1,115,528.40	$-1,193,838.40
	TOTAL CONCEPTO	$875,000.00	$1,804,127.30	$-874,999.98	$1,804,127.32	$0.00	$1,804,127.32	$0.00	$0.00	$1,804,127.32	$78,310.00	$-78,310.00	$1,193,838.40	$-1,115,528.40	$-1,193,838.40
1321 - 1321 PRIMA VACACIONAL															
1 - Recursos Fiscales		$0.00	$3,559,451.05	$0.00	$3,559,451.05	$0.00	$3,559,451.05	$0.00	$0.00	$3,559,451.05	$3,441.76	$-3,441.76	$3,549,340.96	$-3,545,899.20	$-3,549,340.96
	TOTAL CONCEPTO	$0.00	$3,559,451.05	$0.00	$3,559,451.05	$0.00	$3,559,451.05	$0.00	$0.00	$3,559,451.05	$3,441.76	$-3,441.76	$3,549,340.96	$-3,545,899.20	$-3,549,340.96
1322 - 1322 PRIMA DOMINICAL															
1 - Recursos Fiscales		$118,722.25	$27,062.95	$-1,261.00	$144,524.20	$0.00	$144,524.20	$0.00	$0.00	$144,524.20	$0.00	$0.00	$124,867.83	$-124,867.83	$-124,867.83
	TOTAL CONCEPTO	$118,722.25	$27,062.95	$-1,261.00	$144,524.20	$0.00	$144,524.20	$0.00	$0.00	$144,524.20	$0.00	$0.00	$124,867.83	$-124,867.83	$-124,867.83
1323 - 1323 AGUINALDO															
1 - Recursos Fiscales		$0.00	$463,318.08	$0.00	$463,318.08	$0.00	$463,318.08	$0.00	$0.00	$463,318.08	$78,723.79	$-78,723.79	$360,107.90	$-281,384.10	$-360,107.90
	TOTAL CONCEPTO	$0.00	$463,318.08	$0.00	$463,318.08	$0.00	$463,318.08	$0.00	$0.00	$463,318.08	$78,723.79	$-78,723.79	$360,107.90	$-281,384.10	$-360,107.90
1331 - 1331 TIEMPO EXTRA															
1 - Recursos Fiscales		$2,299,998.50	$813,852.03	$-201,966.00	$2,911,684.53	$0.00	$2,911,684.53	$0.00	$0.00	$2,911,684.53	$41.66	$-41.66	$2,810,945.59	$-2,810,903.93	$-2,810,945.59
	TOTAL CONCEPTO	$2,299,998.50	$813,852.03	$-201,966.00	$2,911,684.53	$0.00	$2,911,684.53	$0.00	$0.00	$2,911,684.53	$41.66	$-41.66	$2,810,945.59	$-2,810,903.93	$-2,810,945.59
1341 - 1341 GRATIFICACIONES															
1 - Recursos Fiscales		$1,050,004.18	$2,176,887.00	$-592,962.00	$2,633,929.18	$0.00	$2,633,929.18	$0.00	$0.00	$2,633,929.18	$0.00	$0.00	$2,351,267.00	$-2,351,267.00	$-2,351,267.00
	TOTAL CONCEPTO	$1,050,004.18	$2,176,887.00	$-592,962.00	$2,633,929.18	$0.00	$2,633,929.18	$0.00	$0.00	$2,633,929.18	$0.00	$0.00	$2,351,267.00	$-2,351,267.00	$-2,351,267.00

MUNICIPIO DE SAN NICOLAS DE LOS GARZA, N.L.

(I) Estado sobre el Ejercicio del Presupuesto por: Ramo o Dependencia / Clasificación Económica del Gasto / Distribución geográfica (Entidad Federativa)

Marzo de 2017

Divisor: Pesos

Tipo de gasto: Todos

Fuente de financiamiento: Todas

RAMO O DEPENDENCIA / ENTIDAD FEDERATIVA / TIPO DE GASTO / CONCEPTO / FUENTE DE FINANCIAMIENTO		Saldos													
		Presupuesto de Egresos Aprobado	Ampliaciones	Reducciones	Presupuesto Vigente	Comprometido	Presupuesto disponible para comprometer	Devengado	Compromisos sin devengar	Presupuesto vigente sin devengar	Ejercido	Devengado sin ejercer	Pagado	Ejercido sin pagar	Cuentas por pagar
		1	2	3	4	5	6=(4-5)	7	8=(5-7)	9=(4-7)	10	11=(7-10)	12	13=(10-12)	14=(7-12)
1521 - 1521 INDEMNIZACIONES															
1 - Recursos Fiscales		$2,999,999.71	$1,680,933.33	$-857,507.05	$3,823,425.99	$0.00	$3,823,425.99	$0.00	$0.00	$3,823,425.99	$424,041.48	$-424,041.48	$1,919,727.22	$-1,495,685.74	$-1,919,727.22
	TOTAL CONCEPTO	$2,999,999.71	$1,680,933.33	$-857,507.05	$3,823,425.99	$0.00	$3,823,425.99	$0.00	$0.00	$3,823,425.99	$424,041.48	$-424,041.48	$1,919,727.22	$-1,495,685.74	$-1,919,727.22
1522 - 1522 LIQUIDACIONES															
1 - Recursos Fiscales		$0.00	$1,306,029.52	$0.00	$1,306,029.52	$0.00	$1,306,029.52	$0.00	$0.00	$1,306,029.52	$219,977.84	$-219,977.84	$1,078,050.95	$-858,073.11	$-1,078,050.95
	TOTAL CONCEPTO	$0.00	$1,306,029.52	$0.00	$1,306,029.52	$0.00	$1,306,029.52	$0.00	$0.00	$1,306,029.52	$219,977.84	$-219,977.84	$1,078,050.95	$-858,073.11	$-1,078,050.95
1541 - 1541 BONOS DE DESPENSA															
1 - Recursos Fiscales		$2,264,850.00	$5,680.00	$-545.00	$2,269,985.00	$0.00	$2,269,985.00	$0.00	$0.00	$2,269,985.00	$0.00	$0.00	$2,058,980.00	$-2,058,980.00	$-2,058,980.00
	TOTAL CONCEPTO	$2,264,850.00	$5,680.00	$-545.00	$2,269,985.00	$0.00	$2,269,985.00	$0.00	$0.00	$2,269,985.00	$0.00	$0.00	$2,058,980.00	$-2,058,980.00	$-2,058,980.00
1542 - 1542 APOYOS A SINDICALIZADOS															
1 - Recursos Fiscales		$9,943.93	$13,343.00	$-1,927.00	$21,359.93	$0.00	$21,359.93	$0.00	$0.00	$21,359.93	$0.00	$0.00	$14,913.00	$-14,913.00	$-14,913.00
	TOTAL CONCEPTO	$9,943.93	$13,343.00	$-1,927.00	$21,359.93	$0.00	$21,359.93	$0.00	$0.00	$21,359.93	$0.00	$0.00	$14,913.00	$-14,913.00	$-14,913.00
1543 - 1543 GASTOS DE FUNERARIAS															
1 - Recursos Fiscales		$247,590.79	$36,940.00	$-97,372.00	$187,158.79	$0.00	$187,158.79	$0.00	$0.00	$187,158.79	$13,247.85	$-13,247.85	$23,625.43	$-10,377.58	$-23,625.43
	TOTAL CONCEPTO	$247,590.79	$36,940.00	$-97,372.00	$187,158.79	$0.00	$187,158.79	$0.00	$0.00	$187,158.79	$13,247.85	$-13,247.85	$23,625.43	$-10,377.58	$-23,625.43
1544 - 1544 SEGURO DE VIDA															
1 - Recursos Fiscales		$46,081.66	$7,367,418.52	$-9,752.00	$7,403,748.18	$5,415,836.75	$1,987,911.43	$0.00	$5,415,836.75	$7,403,748.18	$132,813.10	$-132,813.10	$1,818,761.96	$-1,685,948.87	$-1,818,761.98
	TOTAL CONCEPTO	$46,081.66	$7,367,418.52	$-9,752.00	$7,403,748.18	$5,415,836.75	$1,987,911.43	$0.00	$5,415,836.75	$7,403,748.18	$132,813.10	$-132,813.10	$1,818,761.96	$-1,685,948.87	$-1,818,761.98
1545 - 1545 HORAS PRESTACION															
1 - Recursos Fiscales		$712,500.00	$0.00	$-6,909.00	$705,591.00	$0.00	$705,591.00	$0.00	$0.00	$705,591.00	$0.00	$0.00	$603,225.35	$-603,225.35	$-603,225.35
	TOTAL CONCEPTO	$712,500.00	$0.00	$-6,909.00	$705,591.00	$0.00	$705,591.00	$0.00	$0.00	$705,591.00	$0.00	$0.00	$603,225.35	$-603,225.35	$-603,225.35
1551 - 1551 BECAS A EMPLEADOS															
1 - Recursos Fiscales		$131,881.34	$0.00	$0.00	$131,881.34	$0.00	$131,881.34	$0.00	$0.00	$131,881.34	$0.00	$0.00	$0.00	$0.00	$0.00
	TOTAL CONCEPTO	$131,881.34	$0.00	$0.00	$131,881.34	$0.00	$131,881.34	$0.00	$0.00	$131,881.34	$0.00	$0.00	$0.00	$0.00	$0.00
1591 - 1591 AYUDA PARA ALIMENTACION															
1 - Recursos Fiscales		$125,000.00	$47,471.00	$-4,809.00	$167,662.00	$0.00	$167,662.00	$0.00	$0.00	$167,662.00	$17.27	$-17.27	$160,182.73	$-160,165.46	$-160,182.73
	TOTAL CONCEPTO	$125,000.00	$47,471.00	$-4,809.00	$167,662.00	$0.00	$167,662.00	$0.00	$0.00	$167,662.00	$17.27	$-17.27	$160,182.73	$-160,165.46	$-160,182.73
1592 - 1592 APOYO DE PREVISION SOCIAL															
1 - Recursos Fiscales		$4,875,000.00	$286,076.00	$-1,826,315.00	$3,334,761.00	$0.00	$3,334,761.00	$0.00	$0.00	$3,334,761.00	$176.40	$-176.40	$3,252,943.60	$-3,252,767.19	$-3,252,943.60
	TOTAL CONCEPTO	$4,875,000.00	$286,076.00	$-1,826,315.00	$3,334,761.00	$0.00	$3,334,761.00	$0.00	$0.00	$3,334,761.00	$176.40	$-176.40	$3,252,943.60	$-3,252,767.19	$-3,252,943.60
1593 - 1593 DIA FESTIVO															
1 - Recursos Fiscales		$900,003.34	$344,899.24	$-118,879.00	$1,126,023.58	$0.00	$1,126,023.58	$0.00	$0.00	$1,126,023.58	$73.51	$-73.51	$900,066.95	$-899,993.44	$-900,066.95
	TOTAL CONCEPTO	$900,003.34	$344,899.24	$-118,879.00	$1,126,023.58	$0.00	$1,126,023.58	$0.00	$0.00	$1,126,023.58	$73.51	$-73.51	$900,066.95	$-899,993.44	$-900,066.95

MUNICIPIO DE SAN NICOLAS DE LOS GARZA, N.L.

(I) Estado sobre el Ejercicio del Presupuesto por: Ramo o Dependencia / Clasificación Económica del Gasto / Distribución geográfica (Entidad Federativa)

Marzo de 2017

Divisor: Pesos

Tipo de gasto: Todos

Fuente de financiamiento: Todas

RAMO O DEPENDENCIA / ENTIDAD FEDERATIVA / TIPO DE GASTO / CONCEPTO / FUENTE DE FINANCIAMIENTO		Saldos													
		Presupuesto de Egresos Aprobado	Ampliaciones	Reducciones	Presupuesto Vigente	Comprometido	Presupuesto disponible para comprometer	Devengado	Compromisos sin devengar	Presupuesto vigente sin devengar	Ejercido	Devengado sin ejercer	Pagado	Ejercido sin pagar	Cuentas por pagar
		1	2	3	4	5	6=(4-5)	7	8=(5-7)	9=(4-7)	10	11=(7-10)	12	13=(10-12)	14=(7-12)
1594 - 1594 BONO ESTADIO															
1 - Recursos Fiscales		$187,500.00	$370,376.42	$0.00	$557,876.42	$0.00	$557,876.42	$0.00	$0.00	$557,876.42	$0.00	$0.00	$475,600.00	$-475,600.00	$-475,600.00
	TOTAL CONCEPTO	$187,500.00	$370,376.42	$0.00	$557,876.42	$0.00	$557,876.42	$0.00	$0.00	$557,876.42	$0.00	$0.00	$475,600.00	$-475,600.00	$-475,600.00
1596 - 1596 APOYO PARA VIVIENDA															
1 - Recursos Fiscales		$73,077.92	$16,182.00	$-4,046.00	$85,213.92	$0.00	$85,213.92	$0.00	$0.00	$85,213.92	$6.83	$-6.83	$62,992.97	$-62,986.14	$-62,992.97
	TOTAL CONCEPTO	$73,077.92	$16,182.00	$-4,046.00	$85,213.92	$0.00	$85,213.92	$0.00	$0.00	$85,213.92	$6.83	$-6.83	$62,992.97	$-62,986.14	$-62,992.97
1597 - 1597 BONO DE UNIFORME															
1 - Recursos Fiscales		$200,004.03	$0.00	$-19,542.46	$180,461.57	$0.00	$180,461.57	$0.00	$0.00	$180,461.57	$0.00	$0.00	$0.00	$0.00	$0.00
	TOTAL CONCEPTO	$200,004.03	$0.00	$-19,542.46	$180,461.57	$0.00	$180,461.57	$0.00	$0.00	$180,461.57	$0.00	$0.00	$0.00	$0.00	$0.00
1711 - 1711 BONO DE DESEMPEÑO															
1 - Recursos Fiscales		$3,049,999.95	$940,041.76	$-208,487.00	$3,781,554.71	$0.00	$3,781,554.71	$0.00	$0.00	$3,781,554.71	$78.26	$-78.26	$2,796,069.49	$-2,795,991.23	$-2,796,069.49
	TOTAL CONCEPTO	$3,049,999.95	$940,041.76	$-208,487.00	$3,781,554.71	$0.00	$3,781,554.71	$0.00	$0.00	$3,781,554.71	$78.26	$-78.26	$2,796,069.49	$-2,795,991.23	$-2,796,069.49
2111 - 2111 PAPELERIA Y ARTICULOS DE OFICINA															
1 - Recursos Fiscales		$2,750,002.40	$409,422.03	$-628,924.56	$2,530,499.87	$2,193,953.48	$336,546.39	$8,629.36	$2,185,324.12	$2,521,870.51	$46,647.37	$-38,018.01	$30,232.86	$16,414.51	$-21,603.50
	TOTAL CONCEPTO	$2,750,002.40	$409,422.03	$-628,924.56	$2,530,499.87	$2,193,953.48	$336,546.39	$8,629.36	$2,185,324.12	$2,521,870.51	$46,647.37	$-38,018.01	$30,232.86	$16,414.51	$-21,603.50
2122 - 2122 MATERIAL FOTOGRAFIA Y CINEMATOGRAF															
1 - Recursos Fiscales		$400,000.00	$962,410.00	$-400,000.00	$962,410.00	$800,000.00	$162,410.00	$0.00	$800,000.00	$962,410.00	$0.00	$0.00	$162,405.00	$-162,405.00	$-162,405.00
	TOTAL CONCEPTO	$400,000.00	$962,410.00	$-400,000.00	$962,410.00	$800,000.00	$162,410.00	$0.00	$800,000.00	$962,410.00	$0.00	$0.00	$162,405.00	$-162,405.00	$-162,405.00
2151 - 2151 MATERIAL IMPRESO E INFORMACION DIGI															
1 - Recursos Fiscales		$1,100,003.70	$424,786.15	$-205,952.30	$1,318,837.55	$430,040.65	$888,796.90	$3,062.40	$426,978.25	$1,315,775.15	$286,340.90	$-283,278.50	$205,015.33	$81,325.57	$-201,952.93
	TOTAL CONCEPTO	$1,100,003.70	$424,786.15	$-205,952.30	$1,318,837.55	$430,040.65	$888,796.90	$3,062.40	$426,978.25	$1,315,775.15	$286,340.90	$-283,278.50	$205,015.33	$81,325.57	$-201,952.93
2161 - 2161 ARTICULOS PARA ASEO Y LIMPIEZA															
1 - Recursos Fiscales		$1,999,999.44	$573,591.55	$-572,469.00	$2,001,121.99	$1,712,101.62	$289,020.37	$205,499.58	$1,506,602.04	$1,795,622.41	$0.00	$205,499.58	$5,071.85	$-5,071.85	$200,427.73
	TOTAL CONCEPTO	$1,999,999.44	$573,591.55	$-572,469.00	$2,001,121.99	$1,712,101.62	$289,020.37	$205,499.58	$1,506,602.04	$1,795,622.41	$0.00	$205,499.58	$5,071.85	$-5,071.85	$200,427.73
2211 - 2211 CONSUMO DE ALIMENTOS DEL PERSONAL															
1 - Recursos Fiscales		$450,035.78	$72,600.00	$-39,061.03	$483,574.75	$0.00	$483,574.75	$0.00	$0.00	$483,574.75	$0.00	$0.00	$69,376.02	$-69,376.02	$-69,376.02
	TOTAL CONCEPTO	$450,035.78	$72,600.00	$-39,061.03	$483,574.75	$0.00	$483,574.75	$0.00	$0.00	$483,574.75	$0.00	$0.00	$69,376.02	$-69,376.02	$-69,376.02
2212 - 2212 GASTOS DE CAFETERIA															
1 - Recursos Fiscales		$0.00	$54,057.53	$0.00	$54,057.53	$0.00	$54,057.53	$0.00	$0.00	$54,057.53	$0.00	$0.00	$50,421.66	$-50,421.66	$-50,421.66
	TOTAL CONCEPTO	$0.00	$54,057.53	$0.00	$54,057.53	$0.00	$54,057.53	$0.00	$0.00	$54,057.53	$0.00	$0.00	$50,421.66	$-50,421.66	$-50,421.66
2213 - 2213 ALIMENTOS ESTANCIAS INFANTILES															
1 - Recursos Fiscales		$1,948,700.00	$0.00	$-650,200.00	$1,298,500.00	$1,103,237.94	$195,262.06	$0.00	$1,103,237.94	$1,298,500.00	$91,223.76	$-91,223.76	$104,038.30	$-12,814.54	$-104,038.30
	TOTAL CONCEPTO	$1,948,700.00	$0.00	$-650,200.00	$1,298,500.00	$1,103,237.94	$195,262.06	$0.00	$1,103,237.94	$1,298,500.00	$91,223.76	$-91,223.76	$104,038.30	$-12,814.54	$-104,038.30

MUNICIPIO DE SAN NICOLAS DE LOS GARZA, N.L.

(I) Estado sobre el Ejercicio del Presupuesto por: Ramo o Dependencia / Clasificación Económica del Gasto / Distribución geográfica (Entidad Federativa)

Marzo de 2017

Divisor: Pesos

Tipo de gasto: Todos

Fuente de financiamiento: Todas

RAMO O DEPENDENCIA / ENTIDAD FEDERATIVA / TIPO DE GASTO / CONCEPTO / FUENTE DE FINANCIAMIENTO		Saldos													
		Presupuesto de Egresos Aprobado	Ampliaciones	Reducciones	Presupuesto Vigente	Comprometido	Presupuesto disponible para comprometer	Devengado	Compromisos sin devengar	Presupuesto vigente sin devengar	Ejercido	Devengado sin ejercer	Pagado	Ejercido sin pagar	Cuentas por pagar
		1	2	3	4	5	6=(4-5)	7	8=(5-7)	9=(4-7)	10	11=(7-10)	12	13=(10-12)	14=(7-12)
2214 - 2214 ALIMENTOS A REOS															
1 - Recursos Fiscales		$50,000.00	$0.00	$-749.00	$49,251.00	$0.00	$49,251.00	$0.00	$0.00	$49,251.00	$0.00	$0.00	$0.00	$0.00	$0.00
	TOTAL CONCEPTO	$50,000.00	$0.00	$-749.00	$49,251.00	$0.00	$49,251.00	$0.00	$0.00	$49,251.00	$0.00	$0.00	$0.00	$0.00	$0.00
2221 - 2221 ALIMENTOS PARA ANIMALES															
1 - Recursos Fiscales		$700,000.00	$0.00	$0.00	$700,000.00	$421,998.00	$278,002.00	$0.00	$421,998.00	$700,000.00	$0.00	$0.00	$178,002.00	$-178,002.00	$-178,002.00
	TOTAL CONCEPTO	$700,000.00	$0.00	$0.00	$700,000.00	$421,998.00	$278,002.00	$0.00	$421,998.00	$700,000.00	$0.00	$0.00	$178,002.00	$-178,002.00	$-178,002.00
2421 - 2421 CEMENTO Y PRODUC DE CONCRETO															
1 - Recursos Fiscales		$196,750.00	$660,285.83	$0.00	$857,035.83	$786,999.99	$70,035.84	$0.00	$786,999.99	$857,035.83	$0.00	$0.00	$69,083.88	$-69,083.88	$-69,083.88
	TOTAL CONCEPTO	$196,750.00	$660,285.83	$0.00	$857,035.83	$786,999.99	$70,035.84	$0.00	$786,999.99	$857,035.83	$0.00	$0.00	$69,083.88	$-69,083.88	$-69,083.88
2461 - 2461 MATERIAL ELECTRICO															
1 - Recursos Fiscales		$21,240,356.50	$3,218,169.48	$-1,129,298.50	$23,329,227.48	$14,550,591.25	$8,778,636.23	$3,958,344.75	$10,592,246.50	$19,370,882.73	$3,566,525.57	$391,818.18	$1,110,172.17	$2,456,353.40	$2,848,172.58
	TOTAL CONCEPTO	$21,240,356.50	$3,218,169.48	$-1,129,298.50	$23,329,227.48	$14,550,591.25	$8,778,636.23	$3,958,344.75	$10,592,246.50	$19,370,882.73	$3,566,525.57	$391,818.18	$1,110,172.17	$2,456,353.40	$2,848,172.58
2491 - 2491 PINTURAS Y ACCESORIOS															
1 - Recursos Fiscales		$3,742,184.50	$8,609,098.46	$-1,207,700.77	$11,143,582.19	$10,272,985.00	$870,597.19	$0.00	$10,272,985.00	$11,143,582.19	$0.00	$0.00	$406,593.96	$-406,593.96	$-406,593.96
	TOTAL CONCEPTO	$3,742,184.50	$8,609,098.46	$-1,207,700.77	$11,143,582.19	$10,272,985.00	$870,597.19	$0.00	$10,272,985.00	$11,143,582.19	$0.00	$0.00	$406,593.96	$-406,593.96	$-406,593.96
2492 - 2492 MATERIALES DIVERSOS															
1 - Recursos Fiscales		$2,055,749.33	$5,291,202.69	$-813,231.97	$6,533,720.05	$6,165,221.04	$368,499.01	$57,778.95	$6,107,442.09	$6,475,941.10	$29,220.42	$28,558.53	$152,911.68	$-123,691.26	$-95,132.73
	TOTAL CONCEPTO	$2,055,749.33	$5,291,202.69	$-813,231.97	$6,533,720.05	$6,165,221.04	$368,499.01	$57,778.95	$6,107,442.09	$6,475,941.10	$29,220.42	$28,558.53	$152,911.68	$-123,691.26	$-95,132.73
2493 - 2493 MATERIAL BACHEO DE CALLES															
1 - Recursos Fiscales		$10,500,000.00	$0.00	$0.00	$10,500,000.00	$9,072,603.74	$1,427,396.26	$0.00	$9,072,603.74	$10,500,000.00	$1,083,300.27	$-1,083,300.27	$155,904.00	$927,396.27	$-155,904.00
	TOTAL CONCEPTO	$10,500,000.00	$0.00	$0.00	$10,500,000.00	$9,072,603.74	$1,427,396.26	$0.00	$9,072,603.74	$10,500,000.00	$1,083,300.27	$-1,083,300.27	$155,904.00	$927,396.27	$-155,904.00
2531 - 2531 MEDICAMENTOS															
1 - Recursos Fiscales		$16,437,856.58	$131,816.94	$-51,105.94	$16,518,567.58	$13,696,012.44	$2,822,555.14	$1,369,162.03	$12,326,850.41	$15,149,405.55	$0.00	$1,369,162.03	$1,373,386.99	$-1,373,386.99	$-4,224.96
	TOTAL CONCEPTO	$16,437,856.58	$131,816.94	$-51,105.94	$16,518,567.58	$13,696,012.44	$2,822,555.14	$1,369,162.03	$12,326,850.41	$15,149,405.55	$0.00	$1,369,162.03	$1,373,386.99	$-1,373,386.99	$-4,224.96
2532 - 2532 MATERIAL DE CURACION															
1 - Recursos Fiscales		$2,279,384.12	$943,581.00	$-191,570.16	$3,031,394.96	$2,647,061.35	$384,333.61	$24,131.43	$2,622,929.92	$3,007,263.53	$64,295.38	$-40,163.95	$178,698.15	$-114,402.77	$-154,566.72
	TOTAL CONCEPTO	$2,279,384.12	$943,581.00	$-191,570.16	$3,031,394.96	$2,647,061.35	$384,333.61	$24,131.43	$2,622,929.92	$3,007,263.53	$64,295.38	$-40,163.95	$178,698.15	$-114,402.77	$-154,566.72
2533 - 2533 VACUNAS PARA ANIMALES															
1 - Recursos Fiscales		$0.00	$3,610.00	$0.00	$3,610.00	$0.00	$3,610.00	$0.00	$0.00	$3,610.00	$0.00	$0.00	$2,622.08	$-2,622.08	$-2,622.08
	TOTAL CONCEPTO	$0.00	$3,610.00	$0.00	$3,610.00	$0.00	$3,610.00	$0.00	$0.00	$3,610.00	$0.00	$0.00	$2,622.08	$-2,622.08	$-2,622.08
2611 - 2611 GASOLINA															
1 - Recursos Fiscales		$2,200,751.68	$7,336,436.80	$-734,963.57	$8,802,224.91	$0.00	$8,802,224.91	$0.00	$0.00	$8,802,224.91	$199,460.00	$-199,460.00	$2,554,535.13	$-2,355,075.13	$-2,554,535.13
5 - Recursos Federales		$7,442,679.32	$51,782,778.79	$-28,932,679.44	$30,292,768.67	$35,434,217.88	$-5,141,448.21	$282,891.06	$35,151,326.82	$30,009,876.61	$118,245.57	$164,645.49	$6,313,944.97	$-6,195,699.40	$-6,031,053.91

MUNICIPIO DE SAN NICOLAS DE LOS GARZA, N.L.

(I) Estado sobre el Ejercicio del Presupuesto por: Ramo o Dependencia / Clasificación Económica del Gasto / Distribución geográfica (Entidad Federativa)

Marzo de 2017

Divisor: Pesos

Tipo de gasto: Todos

Fuente de financiamiento: Todas

RAMO O DEPENDENCIA / ENTIDAD FEDERATIVA / TIPO DE GASTO / CONCEPTO / FUENTE DE FINANCIAMIENTO		Saldos													
		Presupuesto de Egresos Aprobado	Ampliaciones	Reducciones	Presupuesto Vigente	Comprometido	Presupuesto disponible para comprometer	Devengado	Compromisos sin devengar	Presupuesto vigente sin devengar	Ejercido	Devengado sin ejercer	Pagado	Ejercido sin pagar	Cuentas por pagar
		1	2	3	4	5	6=(4-5)	7	8=(5-7)	9=(4-7)	10	11=(7-10)	12	13=(10-12)	14=(7-12)
	TOTAL CONCEPTO	$9,643,422.00	$59,119,215.59	$-29,867,643.01	$39,094,994.58	$35,434,217.88	$3,660,776.70	$282,891.06	$35,151,326.82	$38,812,103.52	$317,705.57	$-34,814.51	$8,868,480.10	$-8,550,774.53	$-8,585,589.04
2612 - 2612 DIESEL															
1 - Recursos Fiscales		$1,174,638.37	$86,511.04	$-16,233.00	$1,244,916.41	$0.00	$1,244,916.41	$0.00	$0.00	$1,244,916.41	$92,230.34	$-92,230.34	$1,024,794.04	$-932,563.70	$-1,024,794.04
	TOTAL CONCEPTO	$1,174,638.37	$86,511.04	$-16,233.00	$1,244,916.41	$0.00	$1,244,916.41	$0.00	$0.00	$1,244,916.41	$92,230.34	$-92,230.34	$1,024,794.04	$-932,563.70	$-1,024,794.04
2613 - 2613 GAS LP															
1 - Recursos Fiscales		$175,000.00	$1,166.00	$-516.00	$175,650.00	$0.00	$175,650.00	$0.00	$0.00	$175,650.00	$31,126.27	$-31,126.27	$93,184.64	$-62,058.37	$-93,184.64
	TOTAL CONCEPTO	$175,000.00	$1,166.00	$-516.00	$175,650.00	$0.00	$175,650.00	$0.00	$0.00	$175,650.00	$31,126.27	$-31,126.27	$93,184.64	$-62,058.37	$-93,184.64
2614 - 2614 ACEITES Y LUBRICANTES															
1 - Recursos Fiscales		$652,123.57	$0.00	$0.00	$652,123.57	$0.00	$652,123.57	$0.00	$0.00	$652,123.57	$0.00	$0.00	$0.00	$0.00	$0.00
	TOTAL CONCEPTO	$652,123.57	$0.00	$0.00	$652,123.57	$0.00	$652,123.57	$0.00	$0.00	$652,123.57	$0.00	$0.00	$0.00	$0.00	$0.00
2711 - 2711 UNIFORMES PERSONAL ADMINISTRATIVO															
1 - Recursos Fiscales		$75,000.00	$0.00	$0.00	$75,000.00	$0.00	$75,000.00	$0.00	$0.00	$75,000.00	$0.00	$0.00	$0.00	$0.00	$0.00
	TOTAL CONCEPTO	$75,000.00	$0.00	$0.00	$75,000.00	$0.00	$75,000.00	$0.00	$0.00	$75,000.00	$0.00	$0.00	$0.00	$0.00	$0.00
2712 - 2712 UNIFORMES PERSONAL DE SERVICIO															
1 - Recursos Fiscales		$35,340.16	$609,869.00	$-3,808.00	$641,401.16	$241,338.00	$400,063.16	$0.00	$241,338.00	$641,401.16	$0.00	$0.00	$356,407.68	$-356,407.68	$-356,407.68
	TOTAL CONCEPTO	$35,340.16	$609,869.00	$-3,808.00	$641,401.16	$241,338.00	$400,063.16	$0.00	$241,338.00	$641,401.16	$0.00	$0.00	$356,407.68	$-356,407.68	$-356,407.68
2713 - 2713 EQUIPO Y ACCESORIOS DE UNIFORMES															
1 - Recursos Fiscales		$0.00	$0.00	$0.00	$0.00	$0.00	$0.00	$0.00	$0.00	$0.00	$0.00	$0.00	$0.00	$0.00	$0.00
	TOTAL CONCEPTO	$0.00	$0.00	$0.00	$0.00	$0.00	$0.00	$0.00	$0.00	$0.00	$0.00	$0.00	$0.00	$0.00	$0.00
2721 - 2721 UNIFORMES DE SEGURIDAD PUBLICA Y AC															
1 - Recursos Fiscales		$0.00	$800,000.00	$0.00	$800,000.00	$0.00	$800,000.00	$0.00	$0.00	$800,000.00	$0.00	$0.00	$0.00	$0.00	$0.00
	TOTAL CONCEPTO	$0.00	$800,000.00	$0.00	$800,000.00	$0.00	$800,000.00	$0.00	$0.00	$800,000.00	$0.00	$0.00	$0.00	$0.00	$0.00
2722 - 2722 UNIFORMES DE PROTECCION CIVIL Y ACC															
1 - Recursos Fiscales		$125,000.00	$333,328.00	$-99,218.00	$359,110.00	$0.00	$359,110.00	$0.00	$0.00	$359,110.00	$179,046.00	$-179,046.00	$179,046.00	$0.00	$-179,046.00
	TOTAL CONCEPTO	$125,000.00	$333,328.00	$-99,218.00	$359,110.00	$0.00	$359,110.00	$0.00	$0.00	$359,110.00	$179,046.00	$-179,046.00	$179,046.00	$0.00	$-179,046.00
2731 - 2731 MATERIAL DEPORTIVO															
1 - Recursos Fiscales		$250,000.00	$1,436,065.00	$-83,333.00	$1,604,732.00	$52,617.60	$1,552,114.40	$290,185.60	$-237,568.00	$1,314,546.40	$188,930.80	$121,254.80	$983,077.26	$-814,146.46	$-692,891.66
	TOTAL CONCEPTO	$250,000.00	$1,436,065.00	$-83,333.00	$1,604,732.00	$52,617.60	$1,552,114.40	$290,185.60	$-237,568.00	$1,314,546.40	$188,930.80	$121,254.80	$983,077.26	$-814,146.46	$-692,891.66
2833 - 2833 FORTASEG															
5 - Recursos Federales		$0.00	$2,166,307.00	$-2,166,307.00	$0.00	$0.00	$0.00	$0.00	$0.00	$0.00	$0.00	$0.00	$0.00	$0.00	$0.00
	TOTAL CONCEPTO	$0.00	$2,166,307.00	$-2,166,307.00	$0.00	$0.00	$0.00	$0.00	$0.00	$0.00	$0.00	$0.00	$0.00	$0.00	$0.00
2911 - 2911 HERRAMIENTAS Y UTILES															
1 - Recursos Fiscales		$135,000.00	$417,793.16	$0.00	$552,793.16	$539,999.99	$12,793.17	$0.00	$539,999.99	$552,793.16	$5,840.52	$-5,840.52	$6,951.61	$-1,111.09	$-6,951.61

MUNICIPIO DE SAN NICOLAS DE LOS GARZA, N.L.

(I) Estado sobre el Ejercicio del Presupuesto por: Ramo o Dependencia / Clasificación Económica del Gasto / Distribución geográfica (Entidad Federativa)

Marzo de 2017

Divisor: Pesos

Tipo de gasto: Todos

Fuente de financiamiento: Todas

RAMO O DEPENDENCIA / ENTIDAD FEDERATIVA / TIPO DE GASTO / CONCEPTO / FUENTE DE FINANCIAMIENTO		Saldos													
		Presupuesto de Egresos Aprobado	Ampliaciones	Reducciones	Presupuesto Vigente	Comprometido	Presupuesto disponible para comprometer	Devengado	Compromisos sin devengar	Presupuesto vigente sin devengar	Ejercido	Devengado sin ejercer	Pagado	Ejercido sin pagar	Cuentas por pagar
		1	2	3	4	5	6=(4-5)	7	8=(5-7)	9=(4-7)	10	11=(7-10)	12	13=(10-12)	14=(7-12)
	TOTAL CONCEPTO	$135,000.00	$417,793.16	$0.00	$552,793.16	$539,999.99	$12,793.17	$0.00	$539,999.99	$552,793.16	$5,840.52	$-5,840.52	$6,951.61	$-1,111.09	$-6,951.61
2941 - 2941 MATERIALES Y SUMINISTROS DE COMPUTO															
1 - Recursos Fiscales		$250,000.00	$55,661.26	$-240,000.00	$65,661.26	$0.00	$65,661.26	$0.00	$0.00	$65,661.26	$0.00	$0.00	$47,889.04	$-47,889.04	$-47,889.04
	TOTAL CONCEPTO	$250,000.00	$55,661.26	$-240,000.00	$65,661.26	$0.00	$65,661.26	$0.00	$0.00	$65,661.26	$0.00	$0.00	$47,889.04	$-47,889.04	$-47,889.04
2961 - 2961 REFACCIONES															
1 - Recursos Fiscales		$3,249,140.41	$36,773.10	$-6,742.81	$3,279,170.70	$3,232,279.95	$46,890.75	$0.00	$3,232,279.95	$3,279,170.70	$0.00	$0.00	$830.80	$-830.80	$-830.80
	TOTAL CONCEPTO	$3,249,140.41	$36,773.10	$-6,742.81	$3,279,170.70	$3,232,279.95	$46,890.75	$0.00	$3,232,279.95	$3,279,170.70	$0.00	$0.00	$830.80	$-830.80	$-830.80
2962 - 2962 LLANTAS Y CAMARAS															
1 - Recursos Fiscales		$822,032.51	$12,907.00	$-305,601.66	$529,337.85	$0.00	$529,337.85	$22,620.00	$-22,620.00	$506,717.85	$44,474.40	$-21,854.40	$145,800.40	$-101,326.00	$-123,180.40
	TOTAL CONCEPTO	$822,032.51	$12,907.00	$-305,601.66	$529,337.85	$0.00	$529,337.85	$22,620.00	$-22,620.00	$506,717.85	$44,474.40	$-21,854.40	$145,800.40	$-101,326.00	$-123,180.40
2963 - 2963 EQUIPO Y ACCESORIOS															
1 - Recursos Fiscales		$875,000.00	$7,000.00	$-529,561.04	$352,438.96	$0.00	$352,438.96	$0.00	$0.00	$352,438.96	$101,556.84	$-101,556.84	$15,207.60	$86,349.24	$-15,207.60
	TOTAL CONCEPTO	$875,000.00	$7,000.00	$-529,561.04	$352,438.96	$0.00	$352,438.96	$0.00	$0.00	$352,438.96	$101,556.84	$-101,556.84	$15,207.60	$86,349.24	$-15,207.60
3111 - 3111 ENERGIA ELECTRICA															
1 - Recursos Fiscales		$2,867,337.82	$1,258,740.64	$-38,933.00	$4,087,145.46	$0.00	$4,087,145.46	$0.00	$0.00	$4,087,145.46	$0.00	$0.00	$3,140,106.99	$-3,140,106.99	$-3,140,106.99
5 - Recursos Federales		$24,132,883.00	$111,818,186.93	$-32,048,248.50	$103,902,601.43	$81,636,013.08	$22,266,588.35	$0.00	$81,636,013.08	$103,902,601.43	$0.00	$0.00	$22,266,533.13	$-22,266,533.13	$-22,266,533.13
	TOTAL CONCEPTO	$27,000,000.82	$113,076,927.57	$-32,087,181.50	$107,989,746.89	$81,636,013.08	$26,353,733.81	$0.00	$81,636,013.08	$107,989,746.89	$0.00	$0.00	$25,406,640.12	$-25,406,640.12	$-25,406,640.12
3121 - 3121 GAS															
1 - Recursos Fiscales		$425,000.00	$0.00	$0.00	$425,000.00	$0.00	$425,000.00	$0.00	$0.00	$425,000.00	$0.00	$0.00	$213,797.00	$-213,797.00	$-213,797.00
	TOTAL CONCEPTO	$425,000.00	$0.00	$0.00	$425,000.00	$0.00	$425,000.00	$0.00	$0.00	$425,000.00	$0.00	$0.00	$213,797.00	$-213,797.00	$-213,797.00
3131 - 3131 AGUA Y DRENAJE															
1 - Recursos Fiscales		$1,200,002.72	$105,185.00	$-254,250.00	$1,050,937.72	$0.00	$1,050,937.72	$0.00	$0.00	$1,050,937.72	$0.00	$0.00	$366,505.64	$-366,505.64	$-366,505.64
	TOTAL CONCEPTO	$1,200,002.72	$105,185.00	$-254,250.00	$1,050,937.72	$0.00	$1,050,937.72	$0.00	$0.00	$1,050,937.72	$0.00	$0.00	$366,505.64	$-366,505.64	$-366,505.64
3141 - 3141 TELEFONOS															
1 - Recursos Fiscales		$1,410,003.71	$44,909.00	$-60,190.00	$1,394,722.71	$0.00	$1,394,722.71	$0.00	$0.00	$1,394,722.71	$0.00	$0.00	$763,296.55	$-763,296.55	$-763,296.55
	TOTAL CONCEPTO	$1,410,003.71	$44,909.00	$-60,190.00	$1,394,722.71	$0.00	$1,394,722.71	$0.00	$0.00	$1,394,722.71	$0.00	$0.00	$763,296.55	$-763,296.55	$-763,296.55
3151 - 3151 TELEFONOS CELULARES															
1 - Recursos Fiscales		$296,703.23	$26,764.00	$-12,613.00	$310,854.23	$0.00	$310,854.23	$0.00	$0.00	$310,854.23	$0.00	$0.00	$133,289.59	$-133,289.59	$-133,289.59
	TOTAL CONCEPTO	$296,703.23	$26,764.00	$-12,613.00	$310,854.23	$0.00	$310,854.23	$0.00	$0.00	$310,854.23	$0.00	$0.00	$133,289.59	$-133,289.59	$-133,289.59
3161 - 3161 SER.TELECOMUNICACIONES Y SATE GPS															
1 - Recursos Fiscales		$681,250.00	$0.00	$-136,249.98	$545,000.02	$0.00	$545,000.02	$0.00	$0.00	$545,000.02	$0.00	$0.00	$0.00	$0.00	$0.00
	TOTAL CONCEPTO	$681,250.00	$0.00	$-136,249.98	$545,000.02	$0.00	$545,000.02	$0.00	$0.00	$545,000.02	$0.00	$0.00	$0.00	$0.00	$0.00
3181 - 3181 CORREOS, TELEGRAFOS Y MENSAJERIA															

MUNICIPIO DE SAN NICOLAS DE LOS GARZA, N.L.

(I) Estado sobre el Ejercicio del Presupuesto por: Ramo o Dependencia / Clasificación Económica del Gasto / Distribución geográfica (Entidad Federativa)

Marzo de 2017

Divisor: Pesos

Tipo de gasto: Todos

Fuente de financiamiento: Todas

RAMO O DEPENDENCIA / ENTIDAD FEDERATIVA / TIPO DE GASTO / CONCEPTO / FUENTE DE FINANCIAMIENTO		Saldos													
		Presupuesto de Egresos Aprobado 1	Ampliaciones 2	Reducciones 3	Presupuesto Vigente 4	Comprometido 5	Presupuesto disponible para comprometer 6=(4-5)	Devengado 7	Compromisos sin devengar 8=(5-7)	Presupuesto vigente sin devengar 9=(4-7)	Ejercido 10	Devengado sin ejercer 11=(7-10)	Pagado 12	Ejercido sin pagar 13=(10-12)	Cuentas por pagar 14=(7-12)
1 - Recursos Fiscales		$0.00	$4,501.00	$0.00	$4,501.00	$0.00	$4,501.00	$0.00	$0.00	$4,501.00	$0.00	$0.00	$4,134.27	$-4,134.27	$-4,134.27
	TOTAL CONCEPTO	$0.00	$4,501.00	$0.00	$4,501.00	$0.00	$4,501.00	$0.00	$0.00	$4,501.00	$0.00	$0.00	$4,134.27	$-4,134.27	$-4,134.27
3221 - 3221 ARRENDAMIENTO DE INMUEBLES															
1 - Recursos Fiscales		$566,400.00	$1,155,000.00	$-138,800.00	$1,582,600.00	$1,102,000.00	$480,600.00	$0.00	$1,102,000.00	$1,582,600.00	$0.00	$0.00	$330,600.00	$-330,600.00	$-330,600.00
	TOTAL CONCEPTO	$566,400.00	$1,155,000.00	$-138,800.00	$1,582,600.00	$1,102,000.00	$480,600.00	$0.00	$1,102,000.00	$1,582,600.00	$0.00	$0.00	$330,600.00	$-330,600.00	$-330,600.00
3231 - 3231 ARRENDAMIENTO DE MAQUINAS COPIADORA															
1 - Recursos Fiscales		$4,231,995.76	$460,000.00	$-1,319,441.00	$3,372,554.76	$1,230,248.51	$2,142,306.25	$0.00	$1,230,248.51	$3,372,554.76	$129,134.95	$-129,134.95	$278,046.42	$-148,911.47	$-278,046.42
	TOTAL CONCEPTO	$4,231,995.76	$460,000.00	$-1,319,441.00	$3,372,554.76	$1,230,248.51	$2,142,306.25	$0.00	$1,230,248.51	$3,372,554.76	$129,134.95	$-129,134.95	$278,046.42	$-148,911.47	$-278,046.42
3251 - 3251 ARRENDA. DE EQ. DE TRANSPORTE															
1 - Recursos Fiscales		$3,549,405.00	$1,012,735.00	$0.00	$4,562,140.00	$3,308,442.15	$1,253,697.85	$87,000.00	$3,221,442.15	$4,475,140.00	$0.00	$87,000.00	$675,961.86	$-675,961.86	$-588,961.86
	TOTAL CONCEPTO	$3,549,405.00	$1,012,735.00	$0.00	$4,562,140.00	$3,308,442.15	$1,253,697.85	$87,000.00	$3,221,442.15	$4,475,140.00	$0.00	$87,000.00	$675,961.86	$-675,961.86	$-588,961.86
3271 - 3271 ARRENDAMIENTO DE SOFTWARE															
1 - Recursos Fiscales		$268,872.00	$85,976.00	$0.00	$354,848.00	$197,148.00	$157,700.00	$0.00	$197,148.00	$354,848.00	$0.00	$0.00	$110,700.00	$-110,700.00	$-110,700.00
	TOTAL CONCEPTO	$268,872.00	$85,976.00	$0.00	$354,848.00	$197,148.00	$157,700.00	$0.00	$197,148.00	$354,848.00	$0.00	$0.00	$110,700.00	$-110,700.00	$-110,700.00
3291 - 3291 ARRENDA. DE EQ. DE COMUNICACION															
1 - Recursos Fiscales		$643,120.00	$125,000.00	$-153,120.00	$615,000.00	$0.00	$615,000.00	$0.00	$0.00	$615,000.00	$0.00	$0.00	$0.00	$0.00	$0.00
	TOTAL CONCEPTO	$643,120.00	$125,000.00	$-153,120.00	$615,000.00	$0.00	$615,000.00	$0.00	$0.00	$615,000.00	$0.00	$0.00	$0.00	$0.00	$0.00
3292 - 3292 ARRENDAMIENTO DE OTROS EQUIPOS															
1 - Recursos Fiscales		$0.00	$9,578.00	$0.00	$9,578.00	$0.00	$9,578.00	$0.00	$0.00	$9,578.00	$0.00	$0.00	$9,577.03	$-9,577.03	$-9,577.03
	TOTAL CONCEPTO	$0.00	$9,578.00	$0.00	$9,578.00	$0.00	$9,578.00	$0.00	$0.00	$9,578.00	$0.00	$0.00	$9,577.03	$-9,577.03	$-9,577.03
3293 - 3293 ARRENDAMIENTO DE EQUIPO DE SONIDO															
1 - Recursos Fiscales		$24,650.00	$0.00	$0.00	$24,650.00	$0.00	$24,650.00	$0.00	$0.00	$24,650.00	$0.00	$0.00	$0.00	$0.00	$0.00
	TOTAL CONCEPTO	$24,650.00	$0.00	$0.00	$24,650.00	$0.00	$24,650.00	$0.00	$0.00	$24,650.00	$0.00	$0.00	$0.00	$0.00	$0.00
3311 - 3311 HONORARIOS AUDITORES EXTERNOS															
1 - Recursos Fiscales		$604,960.00	$0.00	$0.00	$604,960.00	$0.00	$604,960.00	$0.00	$0.00	$604,960.00	$0.00	$0.00	$0.00	$0.00	$0.00
	TOTAL CONCEPTO	$604,960.00	$0.00	$0.00	$604,960.00	$0.00	$604,960.00	$0.00	$0.00	$604,960.00	$0.00	$0.00	$0.00	$0.00	$0.00
3312 - 3312 HONORARIOS A PROFESIONISTAS															
1 - Recursos Fiscales		$11,275,000.00	$49,999.98	$-9,849,456.96	$1,475,543.02	$0.00	$1,475,543.02	$0.00	$0.00	$1,475,543.02	$1,069,582.55	$-1,069,582.55	$174,580.00	$895,002.55	$-174,580.00
	TOTAL CONCEPTO	$11,275,000.00	$49,999.98	$-9,849,456.96	$1,475,543.02	$0.00	$1,475,543.02	$0.00	$0.00	$1,475,543.02	$1,069,582.55	$-1,069,582.55	$174,580.00	$895,002.55	$-174,580.00
3313 - 3313 SERVICIOS DE AVALUO DE BIENES E INM															
1 - Recursos Fiscales		$0.00	$84,166.64	$0.00	$84,166.64	$0.00	$84,166.64	$0.00	$0.00	$84,166.64	$0.00	$0.00	$83,169.82	$-83,169.82	$-83,169.82
	TOTAL CONCEPTO	$0.00	$84,166.64	$0.00	$84,166.64	$0.00	$84,166.64	$0.00	$0.00	$84,166.64	$0.00	$0.00	$83,169.82	$-83,169.82	$-83,169.82
3314 - 3314 HONORARIOS POR SERVICIOS LEGALES															

MUNICIPIO DE SAN NICOLAS DE LOS GARZA, N.L.

(I) Estado sobre el Ejercicio del Presupuesto por: Ramo o Dependencia / Clasificación Económica del Gasto / Distribución geográfica (Entidad Federativa)

Marzo de 2017

Divisor: Pesos

Tipo de gasto: Todos

Fuente de financiamiento: Todas

RAMO O DEPENDENCIA / ENTIDAD FEDERATIVA / TIPO DE GASTO / CONCEPTO / FUENTE DE FINANCIAMIENTO		Saldos													
		Presupuesto de Egresos Aprobado	Ampliaciones	Reducciones	Presupuesto Vigente	Comprometido	Presupuesto disponible para comprometer	Devengado	Compromisos sin devengar	Presupuesto vigente sin devengar	Ejercido	Devengado sin ejercer	Pagado	Ejercido sin pagar	Cuentas por pagar
		1	2	3	4	5	6=(4-5)	7	8=(5-7)	9=(4-7)	10	11=(7-10)	12	13=(10-12)	14=(7-12)
1 - Recursos Fiscales		$0.00	$11,600.00	$0.00	$11,600.00	$11,600.00	$0.00	$0.00	$11,600.00	$11,600.00	$0.00	$0.00	$0.00	$0.00	$0.00
	TOTAL CONCEPTO	$0.00	$11,600.00	$0.00	$11,600.00	$11,600.00	$0.00	$0.00	$11,600.00	$11,600.00	$0.00	$0.00	$0.00	$0.00	$0.00
3321 - 3321 ESTUDIOS Y PROYECTOS															
1 - Recursos Fiscales		$3,145,000.00	$0.00	$-3,144,999.96	$0.04	$0.00	$0.04	$0.00	$0.00	$0.04	$0.00	$0.00	$0.00	$0.00	$0.00
	TOTAL CONCEPTO	$3,145,000.00	$0.00	$-3,144,999.96	$0.04	$0.00	$0.04	$0.00	$0.00	$0.04	$0.00	$0.00	$0.00	$0.00	$0.00
3331 - 3331 SERVICIOS DE CONSULTORIA ADMINISTRA															
1 - Recursos Fiscales		$4,105,000.00	$0.00	$-4,105,000.00	$0.00	$0.00	$0.00	$0.00	$0.00	$0.00	$0.00	$0.00	$0.00	$0.00	$0.00
	TOTAL CONCEPTO	$4,105,000.00	$0.00	$-4,105,000.00	$0.00	$0.00	$0.00	$0.00	$0.00	$0.00	$0.00	$0.00	$0.00	$0.00	$0.00
3341 - 3341 CAPACI. Y ADIESTRAMIENTO															
1 - Recursos Fiscales		$0.00	$0.00	$0.00	$0.00	$0.00	$0.00	$0.00	$0.00	$0.00	$0.00	$0.00	$0.00	$0.00	$0.00
	TOTAL CONCEPTO	$0.00	$0.00	$0.00	$0.00	$0.00	$0.00	$0.00	$0.00	$0.00	$0.00	$0.00	$0.00	$0.00	$0.00
3347 - 3347 FORTASEG															
5 - Recursos Federales		$0.00	$0.00	$0.00	$0.00	$0.00	$0.00	$0.00	$0.00	$0.00	$0.00	$0.00	$0.00	$0.00	$0.00
	TOTAL CONCEPTO	$0.00	$0.00	$0.00	$0.00	$0.00	$0.00	$0.00	$0.00	$0.00	$0.00	$0.00	$0.00	$0.00	$0.00
3363 - 3363 SERVICIOS Y EXPEDICION DE PASAPORTE															
1 - Recursos Fiscales		$783,423.00	$0.00	$0.00	$783,423.00	$661,951.15	$121,471.85	$121,471.84	$540,479.31	$661,951.16	$0.00	$121,471.84	$0.00	$0.00	$121,471.84
	TOTAL CONCEPTO	$783,423.00	$0.00	$0.00	$783,423.00	$661,951.15	$121,471.85	$121,471.84	$540,479.31	$661,951.16	$0.00	$121,471.84	$0.00	$0.00	$121,471.84
3373 - 3373 SERVICIOS DE SEGURIDAD PRIVADA															
1 - Recursos Fiscales		$560,000.00	$0.00	$0.00	$560,000.00	$0.00	$560,000.00	$0.00	$0.00	$560,000.00	$0.00	$0.00	$0.00	$0.00	$0.00
	TOTAL CONCEPTO	$560,000.00	$0.00	$0.00	$560,000.00	$0.00	$560,000.00	$0.00	$0.00	$560,000.00	$0.00	$0.00	$0.00	$0.00	$0.00
3391 - 3391 SER. MEDICOS Y HOSPITALARIOS															
1 - Recursos Fiscales		$20,908,952.02	$0.00	$-3,584.00	$20,905,368.02	$0.00	$20,905,368.02	$0.00	$0.00	$20,905,368.02	$0.00	$0.00	$39,990.00	$-39,990.00	$-39,990.00
	TOTAL CONCEPTO	$20,908,952.02	$0.00	$-3,584.00	$20,905,368.02	$0.00	$20,905,368.02	$0.00	$0.00	$20,905,368.02	$0.00	$0.00	$39,990.00	$-39,990.00	$-39,990.00
3393 - 3393 ESTUDIOS DE LABORATORIO															
1 - Recursos Fiscales		$7,815,127.93	$142,737.41	$-3,530,325.50	$4,427,539.84	$4,154,049.56	$273,490.28	$272,488.31	$3,881,561.25	$4,155,051.53	$0.00	$272,488.31	$0.00	$0.00	$272,488.31
	TOTAL CONCEPTO	$7,815,127.93	$142,737.41	$-3,530,325.50	$4,427,539.84	$4,154,049.56	$273,490.28	$272,488.31	$3,881,561.25	$4,155,051.53	$0.00	$272,488.31	$0.00	$0.00	$272,488.31
3451 - 3451 SEGUROS DE VEHICULOS															
1 - Recursos Fiscales		$12,000,000.66	$2,126,231.34	$-2,103,832.00	$12,022,400.00	$0.00	$12,022,400.00	$0.00	$0.00	$12,022,400.00	$1,839,287.36	$-1,839,287.36	$0.00	$1,839,287.36	$0.00
	TOTAL CONCEPTO	$12,000,000.66	$2,126,231.34	$-2,103,832.00	$12,022,400.00	$0.00	$12,022,400.00	$0.00	$0.00	$12,022,400.00	$1,839,287.36	$-1,839,287.36	$0.00	$1,839,287.36	$0.00
3491 - 3491 SERVICIOS BANCARIOS															
1 - Recursos Fiscales		$375,000.00	$375,000.00	$0.00	$750,000.00	$0.00	$750,000.00	$0.00	$0.00	$750,000.00	$0.00	$0.00	$713,850.85	$-713,850.85	$-713,850.85
	TOTAL CONCEPTO	$375,000.00	$375,000.00	$0.00	$750,000.00	$0.00	$750,000.00	$0.00	$0.00	$750,000.00	$0.00	$0.00	$713,850.85	$-713,850.85	$-713,850.85
3511 - 3511 MTTO. DE EDIFICIOS															

MUNICIPIO DE SAN NICOLAS DE LOS GARZA, N.L.

(I) Estado sobre el Ejercicio del Presupuesto por: Ramo o Dependencia / Clasificación Económica del Gasto / Distribución geográfica (Entidad Federativa)

Marzo de 2017

Divisor: Pesos

Tipo de gasto: Todos

Fuente de financiamiento: Todas

RAMO O DEPENDENCIA / ENTIDAD FEDERATIVA / TIPO DE GASTO / CONCEPTO / FUENTE DE FINANCIAMIENTO		Saldos													
		Presupuesto de Egresos Aprobado	Ampliaciones	Reducciones	Presupuesto Vigente	Comprometido	Presupuesto disponible para comprometer	Devengado	Compromisos sin devengar	Presupuesto vigente sin devengar	Ejercido	Devengado sin ejercer	Pagado	Ejercido sin pagar	Cuentas por pagar
		1	2	3	4	5	6=(4-5)	7	8=(5-7)	9=(4-7)	10	11=(7-10)	12	13=(10-12)	14=(7-12)
1 - Recursos Fiscales		$4,349,999.33	$107,925.00	$-3,052.00	$4,454,872.33	$0.00	$4,454,872.33	$0.00	$0.00	$4,454,872.33	$31,231.96	$-31,231.96	$176,083.39	$-144,851.43	$-176,083.39
	TOTAL CONCEPTO	$4,349,999.33	$107,925.00	$-3,052.00	$4,454,872.33	$0.00	$4,454,872.33	$0.00	$0.00	$4,454,872.33	$31,231.96	$-31,231.96	$176,083.39	$-144,851.43	$-176,083.39
3512 - 3512 MTTO. VIAS PUBLICAS															
1 - Recursos Fiscales		$3,047,000.00	$0.00	$-39,535.00	$3,007,465.00	$0.00	$3,007,465.00	$0.00	$0.00	$3,007,465.00	$0.00	$0.00	$0.00	$0.00	$0.00
	TOTAL CONCEPTO	$3,047,000.00	$0.00	$-39,535.00	$3,007,465.00	$0.00	$3,007,465.00	$0.00	$0.00	$3,007,465.00	$0.00	$0.00	$0.00	$0.00	$0.00
3513 - 3513 MTTO. DE ALBERCAS															
1 - Recursos Fiscales		$475,000.00	$0.00	$0.00	$475,000.00	$14,755.20	$460,244.80	$0.00	$14,755.20	$475,000.00	$0.00	$0.00	$90,201.60	$-90,201.60	$-90,201.60
	TOTAL CONCEPTO	$475,000.00	$0.00	$0.00	$475,000.00	$14,755.20	$460,244.80	$0.00	$14,755.20	$475,000.00	$0.00	$0.00	$90,201.60	$-90,201.60	$-90,201.60
3531 - 3531 MTTO. EQ. DE COMPUTO															
1 - Recursos Fiscales		$185,000.00	$102,420.00	$-184,437.32	$102,982.68	$16,497.64	$86,485.04	$82,377.40	$-65,879.76	$20,605.28	$0.00	$82,377.40	$4,068.29	$-4,068.29	$78,309.11
	TOTAL CONCEPTO	$185,000.00	$102,420.00	$-184,437.32	$102,982.68	$16,497.64	$86,485.04	$82,377.40	$-65,879.76	$20,605.28	$0.00	$82,377.40	$4,068.29	$-4,068.29	$78,309.11
3532 - 3532 MTTO. EQ. DE COMUNICACION															
1 - Recursos Fiscales		$350,000.00	$142,568.00	$-260,055.20	$232,512.80	$0.00	$232,512.80	$52,402.80	$-52,402.80	$180,110.00	$0.00	$52,402.80	$5,602.63	$-5,602.63	$46,800.17
	TOTAL CONCEPTO	$350,000.00	$142,568.00	$-260,055.20	$232,512.80	$0.00	$232,512.80	$52,402.80	$-52,402.80	$180,110.00	$0.00	$52,402.80	$5,602.63	$-5,602.63	$46,800.17
3541 - 3541 MTTO. DE EQUIPO INSTRUMENTAL MEDICO															
1 - Recursos Fiscales		$25,000.00	$0.00	$0.00	$25,000.00	$0.00	$25,000.00	$0.00	$0.00	$25,000.00	$0.00	$0.00	$0.00	$0.00	$0.00
	TOTAL CONCEPTO	$25,000.00	$0.00	$0.00	$25,000.00	$0.00	$25,000.00	$0.00	$0.00	$25,000.00	$0.00	$0.00	$0.00	$0.00	$0.00
3551 - 3551 MTTO. DE VEHICULOS															
1 - Recursos Fiscales		$4,081,867.19	$1,080,973.09	$-26,278.21	$5,136,562.07	$4,501,018.37	$635,543.70	$494,408.33	$4,006,610.04	$4,642,153.74	$14,177.52	$480,230.81	$0.00	$14,177.52	$494,408.33
	TOTAL CONCEPTO	$4,081,867.19	$1,080,973.09	$-26,278.21	$5,136,562.07	$4,501,018.37	$635,543.70	$494,408.33	$4,006,610.04	$4,642,153.74	$14,177.52	$480,230.81	$0.00	$14,177.52	$494,408.33
3552 - 3552 REPARACION VEHICULOS POR ACCIDENTE															
1 - Recursos Fiscales		$953,966.63	$15,000.00	$-1,800.00	$967,166.63	$0.00	$967,166.63	$38,535.56	$-38,535.56	$928,631.07	$144,512.01	$-105,976.45	$124,312.04	$20,199.97	$-85,776.48
	TOTAL CONCEPTO	$953,966.63	$15,000.00	$-1,800.00	$967,166.63	$0.00	$967,166.63	$38,535.56	$-38,535.56	$928,631.07	$144,512.01	$-105,976.45	$124,312.04	$20,199.97	$-85,776.48
3571 - 3571 MTTO. MAQUINARIA Y EQ.															
1 - Recursos Fiscales		$281,783.11	$4,436.00	$-84.00	$286,135.11	$0.00	$286,135.11	$0.00	$0.00	$286,135.11	$0.00	$0.00	$4,176.00	$-4,176.00	$-4,176.00
	TOTAL CONCEPTO	$281,783.11	$4,436.00	$-84.00	$286,135.11	$0.00	$286,135.11	$0.00	$0.00	$286,135.11	$0.00	$0.00	$4,176.00	$-4,176.00	$-4,176.00
3573 - 3573 MTTO. DE ESTACIONOMETROS															
1 - Recursos Fiscales		$100,000.00	$0.00	$-90,068.05	$9,931.95	$0.00	$9,931.95	$0.00	$0.00	$9,931.95	$9,931.92	$-9,931.92	$0.00	$9,931.92	$0.00
	TOTAL CONCEPTO	$100,000.00	$0.00	$-90,068.05	$9,931.95	$0.00	$9,931.95	$0.00	$0.00	$9,931.95	$9,931.92	$-9,931.92	$0.00	$9,931.92	$0.00
3581 - 3581 CUOTAS SIMEPRODE															
5 - Recursos Federales		$3,600,000.00	$12,154,781.31	$-3,600,000.00	$12,154,781.31	$8,893,728.45	$3,261,052.86	$301,614.95	$8,592,113.50	$11,853,166.36	$0.00	$301,614.95	$2,959,436.91	$-2,959,436.91	$-2,657,821.96
	TOTAL CONCEPTO	$3,600,000.00	$12,154,781.31	$-3,600,000.00	$12,154,781.31	$8,893,728.45	$3,261,052.86	$301,614.95	$8,592,113.50	$11,853,166.36	$0.00	$301,614.95	$2,959,436.91	$-2,959,436.91	$-2,657,821.96
3582 - 3582 RECOLECCION Y TRANSPORTACION RESID															

MUNICIPIO DE SAN NICOLAS DE LOS GARZA, N.L.

(I) Estado sobre el Ejercicio del Presupuesto por: Ramo o Dependencia / Clasificación Económica del Gasto / Distribución geográfica (Entidad Federativa)

Marzo de 2017

Divisor: Pesos

Tipo de gasto: Todos

Fuente de financiamiento: Todas

RAMO O DEPENDENCIA / ENTIDAD FEDERATIVA / TIPO DE GASTO / CONCEPTO / FUENTE DE FINANCIAMIENTO		Saldos													
		Presupuesto de Egresos Aprobado	Ampliaciones	Reducciones	Presupuesto Vigente	Comprometido	Presupuesto disponible para comprometer	Devengado	Compromisos sin devengar	Presupuesto vigente sin devengar	Ejercido	Devengado sin ejercer	Pagado	Ejercido sin pagar	Cuentas por pagar
		1	2	3	4	5	6=(4-5)	7	8=(5-7)	9=(4-7)	10	11=(7-10)	12	13=(10-12)	14=(7-12)
5 - Recursos Federales		$16,800,000.00	$74,400,000.00	$-16,800,000.00	$74,400,000.00	$63,040,354.89	$11,359,645.11	$0.00	$63,040,354.89	$74,400,000.00	$0.00	$0.00	$11,359,645.10	$-11,359,645.10	$-11,359,645.10
	TOTAL CONCEPTO	$16,800,000.00	$74,400,000.00	$-16,800,000.00	$74,400,000.00	$63,040,354.89	$11,359,645.11	$0.00	$63,040,354.89	$74,400,000.00	$0.00	$0.00	$11,359,645.10	$-11,359,645.10	$-11,359,645.10
3583 - 3583 DESECHOS PATOLOGICOS															
1 - Recursos Fiscales		$15,000.00	$0.00	$0.00	$15,000.00	$0.00	$15,000.00	$0.00	$0.00	$15,000.00	$0.00	$0.00	$0.00	$0.00	$0.00
	TOTAL CONCEPTO	$15,000.00	$0.00	$0.00	$15,000.00	$0.00	$15,000.00	$0.00	$0.00	$15,000.00	$0.00	$0.00	$0.00	$0.00	$0.00
3584 - 3584 SERVICIOS DE LAVANDERIA															
1 - Recursos Fiscales		$420,000.00	$0.00	$0.00	$420,000.00	$300,000.00	$120,000.00	$0.00	$300,000.00	$420,000.00	$0.00	$0.00	$0.00	$0.00	$0.00
	TOTAL CONCEPTO	$420,000.00	$0.00	$0.00	$420,000.00	$300,000.00	$120,000.00	$0.00	$300,000.00	$420,000.00	$0.00	$0.00	$0.00	$0.00	$0.00
3585 - 3585 SERVICIO DE DESINFECCION															
1 - Recursos Fiscales		$35,000.00	$478,266.67	$-11,666.66	$501,600.01	$334,060.00	$167,540.01	$167,040.00	$167,020.00	$334,560.01	$0.00	$167,040.00	$0.00	$0.00	$167,040.00
	TOTAL CONCEPTO	$35,000.00	$478,266.67	$-11,666.66	$501,600.01	$334,060.00	$167,540.01	$167,040.00	$167,020.00	$334,560.01	$0.00	$167,040.00	$0.00	$0.00	$167,040.00
3591 - 3591 MTTO. DE PARQUES Y JARDINES															
1 - Recursos Fiscales		$71,571,104.00	$39,535.00	$-13,129,187.31	$58,481,451.69	$48,706,444.66	$9,775,007.03	$930,751.49	$47,775,693.17	$57,550,700.20	$1,061,661.09	$-130,909.60	$5,367,590.64	$-4,305,929.55	$-4,436,839.15
	TOTAL CONCEPTO	$71,571,104.00	$39,535.00	$-13,129,187.31	$58,481,451.69	$48,706,444.66	$9,775,007.03	$930,751.49	$47,775,693.17	$57,550,700.20	$1,061,661.09	$-130,909.60	$5,367,590.64	$-4,305,929.55	$-4,436,839.15
3611 - 3611 RADIO, PRENSA, T.V. Y PUBLICIDAD															
1 - Recursos Fiscales		$17,340,000.00	$17,232,007.05	$-16,945,610.94	$17,626,396.11	$15,414,216.94	$2,212,179.17	$528,973.37	$14,885,243.57	$17,097,422.74	$15,033.60	$513,939.77	$1,297,707.68	$-1,282,674.08	$-768,734.31
	TOTAL CONCEPTO	$17,340,000.00	$17,232,007.05	$-16,945,610.94	$17,626,396.11	$15,414,216.94	$2,212,179.17	$528,973.37	$14,885,243.57	$17,097,422.74	$15,033.60	$513,939.77	$1,297,707.68	$-1,282,674.08	$-768,734.31
3711 - 3711 BOLETO DE AVION															
1 - Recursos Fiscales		$131,250.33	$33,352.00	$-23,882.00	$140,720.33	$0.00	$140,720.33	$0.00	$0.00	$140,720.33	$0.00	$0.00	$55,007.96	$-55,007.96	$-55,007.96
	TOTAL CONCEPTO	$131,250.33	$33,352.00	$-23,882.00	$140,720.33	$0.00	$140,720.33	$0.00	$0.00	$140,720.33	$0.00	$0.00	$55,007.96	$-55,007.96	$-55,007.96
3721 - 3721 PASAJES DE TRANSPORTE TERRESTRE															
1 - Recursos Fiscales		$22,916.22	$9,111.00	$-1,251.00	$30,776.22	$0.00	$30,776.22	$0.00	$0.00	$30,776.22	$0.00	$0.00	$11,762.69	$-11,762.69	$-11,762.69
	TOTAL CONCEPTO	$22,916.22	$9,111.00	$-1,251.00	$30,776.22	$0.00	$30,776.22	$0.00	$0.00	$30,776.22	$0.00	$0.00	$11,762.69	$-11,762.69	$-11,762.69
3751 - 3751 GASTOS DE VIAJE															
1 - Recursos Fiscales		$34,375.00	$11,928.00	$-2,550.00	$43,753.00	$0.00	$43,753.00	$0.00	$0.00	$43,753.00	$0.00	$0.00	$17,405.52	$-17,405.52	$-17,405.52
	TOTAL CONCEPTO	$34,375.00	$11,928.00	$-2,550.00	$43,753.00	$0.00	$43,753.00	$0.00	$0.00	$43,753.00	$0.00	$0.00	$17,405.52	$-17,405.52	$-17,405.52
3811 - 3811 INFORME ANUAL															
1 - Recursos Fiscales		$0.00	$0.00	$0.00	$0.00	$0.00	$0.00	$0.00	$0.00	$0.00	$0.00	$0.00	$0.00	$0.00	$0.00
	TOTAL CONCEPTO	$0.00	$0.00	$0.00	$0.00	$0.00	$0.00	$0.00	$0.00	$0.00	$0.00	$0.00	$0.00	$0.00	$0.00
3821 - 3821 ACTIVIDADES CIVICAS, CULTURALES Y															
1 - Recursos Fiscales		$2,021,010.25	$80,372.00	$-175,915.42	$1,925,466.83	$8,462.00	$1,917,004.83	$8,120.00	$342.00	$1,917,346.83	$57,420.00	$-49,300.00	$120,368.69	$-62,948.69	$-112,248.69
	TOTAL CONCEPTO	$2,021,010.25	$80,372.00	$-175,915.42	$1,925,466.83	$8,462.00	$1,917,004.83	$8,120.00	$342.00	$1,917,346.83	$57,420.00	$-49,300.00	$120,368.69	$-62,948.69	$-112,248.69
3822 - 3822 EVENTOS OFICIALES															

MUNICIPIO DE SAN NICOLAS DE LOS GARZA, N.L.

(I) Estado sobre el Ejercicio del Presupuesto por: Ramo o Dependencia / Clasificación Económica del Gasto / Distribución geográfica (Entidad Federativa)

Marzo de 2017

Divisor: Pesos

Tipo de gasto: Todos

Fuente de financiamiento: Todas

RAMO O DEPENDENCIA / ENTIDAD FEDERATIVA / TIPO DE GASTO / CONCEPTO / FUENTE DE FINANCIAMIENTO		Saldos													
		Presupuesto de Egresos Aprobado	Ampliaciones	Reducciones	Presupuesto Vigente	Comprometido	Presupuesto disponible para comprometer	Devengado	Compromisos sin devengar	Presupuesto vigente sin devengar	Ejercido	Devengado sin ejercer	Pagado	Ejercido sin pagar	Cuentas por pagar
		1	2	3	4	5	6=(4-5)	7	8=(5-7)	9=(4-7)	10	11=(7-10)	12	13=(10-12)	14=(7-12)
1 - Recursos Fiscales		$2,824,611.50	$2,296,866.96	$-545,666.66	$4,575,811.80	$1,365,000.00	$3,210,811.80	$0.00	$1,365,000.00	$4,575,811.80	$38,767.20	$-38,767.20	$1,966,497.83	$-1,927,730.63	$-1,966,497.83
	TOTAL CONCEPTO	$2,824,611.50	$2,296,866.96	$-545,666.66	$4,575,811.80	$1,365,000.00	$3,210,811.80	$0.00	$1,365,000.00	$4,575,811.80	$38,767.20	$-38,767.20	$1,966,497.83	$-1,927,730.63	$-1,966,497.83
3823 - 3823 FESTEJOS NAVIDEÑOS															
1 - Recursos Fiscales		$0.00	$194,000.00	$0.00	$194,000.00	$0.00	$194,000.00	$0.00	$0.00	$194,000.00	$75,400.00	$-75,400.00	$4,952.08	$70,447.92	$-4,952.08
	TOTAL CONCEPTO	$0.00	$194,000.00	$0.00	$194,000.00	$0.00	$194,000.00	$0.00	$0.00	$194,000.00	$75,400.00	$-75,400.00	$4,952.08	$70,447.92	$-4,952.08
3825 - 3825 RECREACION POPULAR															
1 - Recursos Fiscales		$1,400,813.75	$80,181.00	$-393,255.32	$1,087,739.43	$282,332.40	$805,407.03	$1,191.32	$281,141.08	$1,086,548.11	$23,857.72	$-22,666.40	$159,761.30	$-135,903.58	$-158,569.98
	TOTAL CONCEPTO	$1,400,813.75	$80,181.00	$-393,255.32	$1,087,739.43	$282,332.40	$805,407.03	$1,191.32	$281,141.08	$1,086,548.11	$23,857.72	$-22,666.40	$159,761.30	$-135,903.58	$-158,569.98
3826 - 3826 LINEA DIRECTA															
1 - Recursos Fiscales		$150,000.00	$150,000.00	$-150,000.00	$150,000.00	$10,040.38	$139,959.62	$17,127.98	$-7,087.60	$132,872.02	$24,371.80	$-7,243.62	$31,702.80	$-7,331.20	$-14,574.82
	TOTAL CONCEPTO	$150,000.00	$150,000.00	$-150,000.00	$150,000.00	$10,040.38	$139,959.62	$17,127.98	$-7,087.60	$132,872.02	$24,371.80	$-7,243.62	$31,702.80	$-7,331.20	$-14,574.82
3827 - 3827 OTROS GASTOS DE ORDEN SOCIAL															
1 - Recursos Fiscales		$0.00	$159,768.06	$0.00	$159,768.06	$0.00	$159,768.06	$0.00	$0.00	$159,768.06	$6,062.16	$-6,062.16	$151,949.47	$-145,887.31	$-151,949.47
	TOTAL CONCEPTO	$0.00	$159,768.06	$0.00	$159,768.06	$0.00	$159,768.06	$0.00	$0.00	$159,768.06	$6,062.16	$-6,062.16	$151,949.47	$-145,887.31	$-151,949.47
3851 - 3851 GASTOS DE REPRESENTACION															
1 - Recursos Fiscales		$87,500.33	$1,272.00	$-41,770.00	$47,002.33	$0.00	$47,002.33	$0.00	$0.00	$47,002.33	$0.00	$0.00	$972.00	$-972.00	$-972.00
	TOTAL CONCEPTO	$87,500.33	$1,272.00	$-41,770.00	$47,002.33	$0.00	$47,002.33	$0.00	$0.00	$47,002.33	$0.00	$0.00	$972.00	$-972.00	$-972.00
3920 - IMPUESTOS Y DERECHOS															
1 - Recursos Fiscales		$0.00	$12,000.00	$-12,000.00	$0.00	$0.00	$0.00	$0.00	$0.00	$0.00	$0.00	$0.00	$0.00	$0.00	$0.00
	TOTAL CONCEPTO	$0.00	$12,000.00	$-12,000.00	$0.00	$0.00	$0.00	$0.00	$0.00	$0.00	$0.00	$0.00	$0.00	$0.00	$0.00
3921 - 3921 REFRENDOS, PLACAS Y TENENCIAS															
1 - Recursos Fiscales		$2,435,256.11	$181,095.00	$-161,082.00	$2,455,269.11	$0.00	$2,455,269.11	$0.00	$0.00	$2,455,269.11	$7,597.00	$-7,597.00	$1,263,512.79	$-1,255,915.79	$-1,263,512.79
	TOTAL CONCEPTO	$2,435,256.11	$181,095.00	$-161,082.00	$2,455,269.11	$0.00	$2,455,269.11	$0.00	$0.00	$2,455,269.11	$7,597.00	$-7,597.00	$1,263,512.79	$-1,255,915.79	$-1,263,512.79
3951 - 3951 MULTAS Y GASTOS LEGALES															
1 - Recursos Fiscales		$0.00	$130,485.78	$0.00	$130,485.78	$0.00	$130,485.78	$11,920.00	$-11,920.00	$118,565.78	$54,866.00	$-42,946.00	$44,754.11	$10,111.89	$-32,834.11
	TOTAL CONCEPTO	$0.00	$130,485.78	$0.00	$130,485.78	$0.00	$130,485.78	$11,920.00	$-11,920.00	$118,565.78	$54,866.00	$-42,946.00	$44,754.11	$10,111.89	$-32,834.11
3981 - 3981 IMPUESTO SOBRE NOMINA ESTATAL															
1 - Recursos Fiscales		$4,416,053.25	$2,214,509.06	$-1,337,563.00	$5,292,999.31	$0.00	$5,292,999.31	$0.00	$0.00	$5,292,999.31	$0.00	$0.00	$4,151,915.38	$-4,151,915.38	$-4,151,915.38
	TOTAL CONCEPTO	$4,416,053.25	$2,214,509.06	$-1,337,563.00	$5,292,999.31	$0.00	$5,292,999.31	$0.00	$0.00	$5,292,999.31	$0.00	$0.00	$4,151,915.38	$-4,151,915.38	$-4,151,915.38
3991 - 3991 CUOTAS Y SUSCRIPCIONES															
1 - Recursos Fiscales		$68,874.00	$132,651.00	$-68,874.00	$132,651.00	$0.00	$132,651.00	$0.00	$0.00	$132,651.00	$0.00	$0.00	$130,938.19	$-130,938.19	$-130,938.19
	TOTAL CONCEPTO	$68,874.00	$132,651.00	$-68,874.00	$132,651.00	$0.00	$132,651.00	$0.00	$0.00	$132,651.00	$0.00	$0.00	$130,938.19	$-130,938.19	$-130,938.19
4213 - 4213 APORT. AL INSTITUTO DE PLANEACION															

MUNICIPIO DE SAN NICOLAS DE LOS GARZA, N.L.

(I) Estado sobre el Ejercicio del Presupuesto por: Ramo o Dependencia / Clasificación Económica del Gasto / Distribución geográfica (Entidad Federativa)

Marzo de 2017

Divisor: Pesos

Tipo de gasto: Todos

Fuente de financiamiento: Todas

RAMO O DEPENDENCIA / ENTIDAD FEDERATIVA / TIPO DE GASTO / CONCEPTO / FUENTE DE FINANCIAMIENTO		Saldos												
		Presupuesto de Egresos Aprobado	Ampliaciones	Reducciones	Presupuesto Vigente	Comprometido	Presupuesto disponible para comprometer	Devengado	Compromisos sin devengar	Presupuesto vigente sin devengar	Ejercido	Devengado sin ejercer	Pagado	Ejercido sin pagar	Cuentas por pagar
		1	2	3	4	5	6=(4-5)	7	8=(5-7)	9=(4-7)	10	11=(7-10)	12	13=(10-12)	14=(7-12)
1 - Recursos Fiscales		$475,000.00	$1.00	$0.00	$475,001.00	$0.00	$475,001.00	$158,333.33	$-158,333.33	$316,667.67	$0.00	$158,333.33	$316,666.68	$-316,666.68	$-158,333.35
	TOTAL CONCEPTO	$475,000.00	$1.00	$0.00	$475,001.00	$0.00	$475,001.00	$158,333.33	$-158,333.33	$316,667.67	$0.00	$158,333.33	$316,666.68	$-316,666.68	$-158,333.35
4214 - 4214 APORT. INSTITUTO MUNICIPAL DEL DEP															
1 - Recursos Fiscales		$0.00	$0.00	$0.00	$0.00	$0.00	$0.00	$0.00	$0.00	$0.00	$0.00	$0.00	$0.00	$0.00	$0.00
	TOTAL CONCEPTO	$0.00	$0.00	$0.00	$0.00	$0.00	$0.00	$0.00	$0.00	$0.00	$0.00	$0.00	$0.00	$0.00	$0.00
4411 - 4411 APOYOS ECONOMICOS Y MAT. A PERS															
1 - Recursos Fiscales		$2,158,500.00	$3,306,281.00	$-0.04	$5,464,780.96	$3,231,588.00	$2,233,194.96	$1,550.00	$3,230,038.00	$5,463,230.96	$50,310.00	$-48,760.00	$423,240.00	$-372,930.00	$-421,690.00
	TOTAL CONCEPTO	$2,158,500.00	$3,306,281.00	$-0.04	$5,464,780.96	$3,231,588.00	$2,233,194.96	$1,550.00	$3,230,038.00	$5,463,230.96	$50,310.00	$-48,760.00	$423,240.00	$-372,930.00	$-421,690.00
4412 - 4412 ALIMENTOS Y DESPENSAS AL ADULTO MAY															
1 - Recursos Fiscales		$727,300.00	$997,500.00	$-727,300.00	$997,500.00	$856,899.99	$140,600.01	$0.00	$856,899.99	$997,500.00	$28,408.06	$-28,408.06	$112,191.95	$-83,783.89	$-112,191.95
	TOTAL CONCEPTO	$727,300.00	$997,500.00	$-727,300.00	$997,500.00	$856,899.99	$140,600.01	$0.00	$856,899.99	$997,500.00	$28,408.06	$-28,408.06	$112,191.95	$-83,783.89	$-112,191.95
4451 - 4451 APORT. PARA AGRUP. CIVICAS, CULT.Y															
1 - Recursos Fiscales		$5,500,000.00	$10,058,333.32	$-1,833,333.33	$13,724,999.99	$957,834.78	$12,767,165.21	$5,488,000.00	$-4,530,165.22	$8,236,999.99	$551,101.60	$4,936,898.40	$6,393,520.20	$-5,842,418.60	$-905,520.20
	TOTAL CONCEPTO	$5,500,000.00	$10,058,333.32	$-1,833,333.33	$13,724,999.99	$957,834.78	$12,767,165.21	$5,488,000.00	$-4,530,165.22	$8,236,999.99	$551,101.60	$4,936,898.40	$6,393,520.20	$-5,842,418.60	$-905,520.20
4452 - 4452 AYUDAS SOCIALES A INSTITUCIONES SIN															
1 - Recursos Fiscales		$37,500.00	$20,000.00	$0.00	$57,500.00	$0.00	$57,500.00	$0.00	$0.00	$57,500.00	$0.00	$0.00	$20,000.00	$-20,000.00	$-20,000.00
	TOTAL CONCEPTO	$37,500.00	$20,000.00	$0.00	$57,500.00	$0.00	$57,500.00	$0.00	$0.00	$57,500.00	$0.00	$0.00	$20,000.00	$-20,000.00	$-20,000.00
4511 - 4511 SUELDOS PERSONAL CONFIANZA															
1 - Recursos Fiscales		$15,776,058.00	$0.00	$-5,155,451.26	$10,620,606.74	$0.00	$10,620,606.74	$0.00	$0.00	$10,620,606.74	$157,802.97	$-157,802.97	$9,024,842.70	$-8,867,039.74	$-9,024,842.70
	TOTAL CONCEPTO	$15,776,058.00	$0.00	$-5,155,451.26	$10,620,606.74	$0.00	$10,620,606.74	$0.00	$0.00	$10,620,606.74	$157,802.97	$-157,802.97	$9,024,842.70	$-8,867,039.74	$-9,024,842.70
4512 - 4512 SUELDOS SINDICALIZADOS															
1 - Recursos Fiscales		$0.00	$0.00	$0.00	$0.00	$0.00	$0.00	$0.00	$0.00	$0.00	$0.00	$0.00	$0.00	$0.00	$0.00
	TOTAL CONCEPTO	$0.00	$0.00	$0.00	$0.00	$0.00	$0.00	$0.00	$0.00	$0.00	$0.00	$0.00	$0.00	$0.00	$0.00
4513 - 4513 AGUINALDO															
1 - Recursos Fiscales		$0.00	$0.00	$0.00	$0.00	$0.00	$0.00	$0.00	$0.00	$0.00	$0.00	$0.00	$0.00	$0.00	$0.00
	TOTAL CONCEPTO	$0.00	$0.00	$0.00	$0.00	$0.00	$0.00	$0.00	$0.00	$0.00	$0.00	$0.00	$0.00	$0.00	$0.00
4514 - 4514 OTROS CONCEPTOS ADICIONALES															
1 - Recursos Fiscales		$0.00	$0.00	$0.00	$0.00	$0.00	$0.00	$0.00	$0.00	$0.00	$0.00	$0.00	$0.00	$0.00	$0.00
	TOTAL CONCEPTO	$0.00	$0.00	$0.00	$0.00	$0.00	$0.00	$0.00	$0.00	$0.00	$0.00	$0.00	$0.00	$0.00	$0.00
4515 - 4515 SERVICIOS MEDICOS															
1 - Recursos Fiscales		$0.00	$14,606,368.72	$-39,584.00	$14,566,784.72	$8,014,639.04	$6,552,145.68	$674,795.40	$7,339,843.64	$13,891,989.32	$0.00	$674,795.40	$688,823.92	$-688,823.92	$-14,028.52
	TOTAL CONCEPTO	$0.00	$14,606,368.72	$-39,584.00	$14,566,784.72	$8,014,639.04	$6,552,145.68	$674,795.40	$7,339,843.64	$13,891,989.32	$0.00	$674,795.40	$688,823.92	$-688,823.92	$-14,028.52
4521 - 4521 SUELDO PERSONAL CONFIANZA															

MUNICIPIO DE SAN NICOLAS DE LOS GARZA, N.L.

(I) Estado sobre el Ejercicio del Presupuesto por: Ramo o Dependencia / Clasificación Económica del Gasto / Distribución geográfica (Entidad Federativa)

Marzo de 2017

Divisor: Pesos

Tipo de gasto: Todos

Fuente de financiamiento: Todas

RAMO O DEPENDENCIA / ENTIDAD FEDERATIVA / TIPO DE GASTO / CONCEPTO / FUENTE DE FINANCIAMIENTO		Saldos													
		Presupuesto de Egresos Aprobado	Ampliaciones	Reducciones	Presupuesto Vigente	Comprometido	Presupuesto disponible para comprometer	Devengado	Compromisos sin devengar	Presupuesto vigente sin devengar	Ejercido	Devengado sin ejercer	Pagado	Ejercido sin pagar	Cuentas por pagar
		1	2	3	4	5	6=(4-5)	7	8=(5-7)	9=(4-7)	10	11=(7-10)	12	13=(10-12)	14=(7-12)
1 - Recursos Fiscales		$17,447,751.00	$0.00	$-4,500,000.00	$12,947,751.00	$0.00	$12,947,751.00	$0.00	$0.00	$12,947,751.00	$810,885.20	$-810,885.20	$12,257,283.97	$-11,446,398.77	$-12,257,283.97
	TOTAL CONCEPTO	$17,447,751.00	$0.00	$-4,500,000.00	$12,947,751.00	$0.00	$12,947,751.00	$0.00	$0.00	$12,947,751.00	$810,885.20	$-810,885.20	$12,257,283.97	$-11,446,398.77	$-12,257,283.97
4522 - 4522 SUELDOS SINDICALIZADOS															
1 - Recursos Fiscales		$0.00	$0.00	$0.00	$0.00	$0.00	$0.00	$0.00	$0.00	$0.00	$0.00	$0.00	$0.00	$0.00	$0.00
	TOTAL CONCEPTO	$0.00	$0.00	$0.00	$0.00	$0.00	$0.00	$0.00	$0.00	$0.00	$0.00	$0.00	$0.00	$0.00	$0.00
4523 - 4523 AGUINALDO															
1 - Recursos Fiscales		$0.00	$0.00	$0.00	$0.00	$0.00	$0.00	$0.00	$0.00	$0.00	$0.00	$0.00	$0.00	$0.00	$0.00
	TOTAL CONCEPTO	$0.00	$0.00	$0.00	$0.00	$0.00	$0.00	$0.00	$0.00	$0.00	$0.00	$0.00	$0.00	$0.00	$0.00
4524 - 4524 OTROS CONCEPTOS ADICIONALES															
1 - Recursos Fiscales		$0.00	$0.00	$0.00	$0.00	$0.00	$0.00	$0.00	$0.00	$0.00	$0.00	$0.00	$0.00	$0.00	$0.00
	TOTAL CONCEPTO	$0.00	$0.00	$0.00	$0.00	$0.00	$0.00	$0.00	$0.00	$0.00	$0.00	$0.00	$0.00	$0.00	$0.00
4525 - 4525 SERVICIOS MEDICOS															
1 - Recursos Fiscales		$0.00	$12,652,263.68	$-99,823.00	$12,552,440.68	$6,648,855.73	$5,903,584.95	$424,030.55	$6,224,825.18	$12,128,410.13	$0.00	$424,030.55	$417,061.34	$-417,061.34	$6,968.21
	TOTAL CONCEPTO	$0.00	$12,652,263.68	$-99,823.00	$12,552,440.68	$6,648,855.73	$5,903,584.95	$424,030.55	$6,224,825.18	$12,128,410.13	$0.00	$424,030.55	$417,061.34	$-417,061.34	$6,968.21
5111 - 5111 EQUIPO DE OFICINA															
1 - Recursos Fiscales		$0.00	$0.00	$0.00	$0.00	$0.00	$0.00	$0.00	$0.00	$0.00	$0.00	$0.00	$0.00	$0.00	$0.00
	TOTAL CONCEPTO	$0.00	$0.00	$0.00	$0.00	$0.00	$0.00	$0.00	$0.00	$0.00	$0.00	$0.00	$0.00	$0.00	$0.00
5151 - 5151 EQ. DE COMPUTO															
1 - Recursos Fiscales		$0.00	$2,900.00	$0.00	$2,900.00	$0.00	$2,900.00	$2,900.00	$-2,900.00	$0.00	$0.00	$2,900.00	$0.00	$0.00	$2,900.00
	TOTAL CONCEPTO	$0.00	$2,900.00	$0.00	$2,900.00	$0.00	$2,900.00	$2,900.00	$-2,900.00	$0.00	$0.00	$2,900.00	$0.00	$0.00	$2,900.00
5231 - 5231 EQ. DE VIDEO Y FOTOGRAFIA															
1 - Recursos Fiscales		$0.00	$246,687.20	$0.00	$246,687.20	$0.00	$246,687.20	$32,155.40	$-32,155.40	$214,531.80	$214,530.40	$-182,375.00	$0.00	$214,530.40	$32,155.40
	TOTAL CONCEPTO	$0.00	$246,687.20	$0.00	$246,687.20	$0.00	$246,687.20	$32,155.40	$-32,155.40	$214,531.80	$214,530.40	$-182,375.00	$0.00	$214,530.40	$32,155.40
5291 - 5291 EQ. MUSICAL Y DE SONIDO															
1 - Recursos Fiscales		$0.00	$80,000.00	$-80,000.00	$0.00	$0.00	$0.00	$0.00	$0.00	$0.00	$0.00	$0.00	$0.00	$0.00	$0.00
	TOTAL CONCEPTO	$0.00	$80,000.00	$-80,000.00	$0.00	$0.00	$0.00	$0.00	$0.00	$0.00	$0.00	$0.00	$0.00	$0.00	$0.00
5292 - 5292 EQ. EDUCACIONAL Y RECREATIVO															
1 - Recursos Fiscales		$0.00	$0.00	$0.00	$0.00	$0.00	$0.00	$0.00	$0.00	$0.00	$0.00	$0.00	$0.00	$0.00	$0.00
	TOTAL CONCEPTO	$0.00	$0.00	$0.00	$0.00	$0.00	$0.00	$0.00	$0.00	$0.00	$0.00	$0.00	$0.00	$0.00	$0.00
5411 - 5411 EQ. DE TRANSPORTE															
1 - Recursos Fiscales		$2,500,000.00	$187,000.00	$-2,499,999.99	$187,000.01	$0.00	$187,000.01	$0.00	$0.00	$187,000.01	$187,000.00	$-187,000.00	$0.00	$187,000.00	$0.00
	TOTAL CONCEPTO	$2,500,000.00	$187,000.00	$-2,499,999.99	$187,000.01	$0.00	$187,000.01	$0.00	$0.00	$187,000.01	$187,000.00	$-187,000.00	$0.00	$187,000.00	$0.00
54111 - 54111 FORTASEG															

MUNICIPIO DE SAN NICOLAS DE LOS GARZA, N.L.

(I) Estado sobre el Ejercicio del Presupuesto por: Ramo o Dependencia / Clasificación Económica del Gasto / Distribución geográfica (Entidad Federativa)

Marzo de 2017

Divisor: Pesos

Tipo de gasto: Todos

Fuente de financiamiento: Todas

RAMO O DEPENDENCIA / ENTIDAD FEDERATIVA / TIPO DE GASTO / CONCEPTO / FUENTE DE FINANCIAMIENTO		Saldos													
		Presupuesto de Egresos Aprobado 1	Ampliaciones 2	Reducciones 3	Presupuesto Vigente 4	Comprometido 5	Presupuesto disponible para comprometer 6=(4-5)	Devengado 7	Compromisos sin devengar 8=(5-7)	Presupuesto vigente sin devengar 9=(4-7)	Ejercido 10	Devengado sin ejercer 11=(7-10)	Pagado 12	Ejercido sin pagar 13=(10-12)	Cuentas por pagar 14=(7-12)
5 - Recursos Federales		$0.00	$0.00	$0.00	$0.00	$0.00	$0.00	$0.00	$0.00	$0.00	$0.00	$0.00	$0.00	$0.00	$0.00
	TOTAL CONCEPTO	$0.00	$0.00	$0.00	$0.00	$0.00	$0.00	$0.00	$0.00	$0.00	$0.00	$0.00	$0.00	$0.00	$0.00
5492 - 5492 FORTASEG															
5 - Recursos Federales		$0.00	$0.00	$0.00	$0.00	$0.00	$0.00	$0.00	$0.00	$0.00	$0.00	$0.00	$0.00	$0.00	$0.00
	TOTAL CONCEPTO	$0.00	$0.00	$0.00	$0.00	$0.00	$0.00	$0.00	$0.00	$0.00	$0.00	$0.00	$0.00	$0.00	$0.00
5631 - 5631 MAQUINARIA Y EQ. DE CONSTRUCCION															
1 - Recursos Fiscales		$2,622,616.51	$81,000.00	$-712,316.00	$1,991,300.51	$165,823.01	$1,825,477.50	$0.00	$165,823.01	$1,991,300.51	$0.00	$0.00	$537,273.72	$-537,273.72	$-537,273.72
	TOTAL CONCEPTO	$2,622,616.51	$81,000.00	$-712,316.00	$1,991,300.51	$165,823.01	$1,825,477.50	$0.00	$165,823.01	$1,991,300.51	$0.00	$0.00	$537,273.72	$-537,273.72	$-537,273.72
5641 - 5641 CLIMA Y CALEFACCION															
1 - Recursos Fiscales		$0.00	$292,320.00	$0.00	$292,320.00	$0.00	$292,320.00	$0.00	$0.00	$292,320.00	$146,160.00	$-146,160.00	$146,160.00	$0.00	$-146,160.00
	TOTAL CONCEPTO	$0.00	$292,320.00	$0.00	$292,320.00	$0.00	$292,320.00	$0.00	$0.00	$292,320.00	$146,160.00	$-146,160.00	$146,160.00	$0.00	$-146,160.00
5671 - 5671 HERRAMIENTAS Y MAQUINAS-HERRAMIENTA															
1 - Recursos Fiscales		$0.00	$45,356.00	$0.00	$45,356.00	$0.00	$45,356.00	$0.00	$0.00	$45,356.00	$22,678.00	$-22,678.00	$22,678.00	$0.00	$-22,678.00
	TOTAL CONCEPTO	$0.00	$45,356.00	$0.00	$45,356.00	$0.00	$45,356.00	$0.00	$0.00	$45,356.00	$22,678.00	$-22,678.00	$22,678.00	$0.00	$-22,678.00
5691 - 5691 OTROS EQ.S															
1 - Recursos Fiscales		$0.00	$56,260.00	$0.00	$56,260.00	$0.00	$56,260.00	$0.00	$0.00	$56,260.00	$28,130.00	$-28,130.00	$28,130.00	$0.00	$-28,130.00
	TOTAL CONCEPTO	$0.00	$56,260.00	$0.00	$56,260.00	$0.00	$56,260.00	$0.00	$0.00	$56,260.00	$28,130.00	$-28,130.00	$28,130.00	$0.00	$-28,130.00
5911 - 5911 SOFTWARE															
1 - Recursos Fiscales		$0.00	$160,343.37	$0.00	$160,343.37	$140,294.00	$20,049.37	$20,049.36	$120,244.64	$140,294.01	$0.00	$20,049.36	$0.00	$0.00	$20,049.36
	TOTAL CONCEPTO	$0.00	$160,343.37	$0.00	$160,343.37	$140,294.00	$20,049.37	$20,049.36	$120,244.64	$140,294.01	$0.00	$20,049.36	$0.00	$0.00	$20,049.36
5971 - 5971 LICENCIAS INFORMATICAS															
1 - Recursos Fiscales		$750,000.00	$0.00	$-750,000.00	$0.00	$0.00	$0.00	$0.00	$0.00	$0.00	$0.00	$0.00	$0.00	$0.00	$0.00
	TOTAL CONCEPTO	$750,000.00	$0.00	$-750,000.00	$0.00	$0.00	$0.00	$0.00	$0.00	$0.00	$0.00	$0.00	$0.00	$0.00	$0.00
6115 - 6115 PASO A DESV. AV. ROMULO GZA AV. CHU															
5 - Recursos Federales		$0.00	$180,900.00	$0.00	$180,900.00	$0.00	$180,900.00	$0.00	$0.00	$180,900.00	$0.00	$0.00	$180,900.00	$-180,900.00	$-180,900.00
	TOTAL CONCEPTO	$0.00	$180,900.00	$0.00	$180,900.00	$0.00	$180,900.00	$0.00	$0.00	$180,900.00	$0.00	$0.00	$180,900.00	$-180,900.00	$-180,900.00
6121 - 6121 ALUMBRADO PUBLICO															
1 - Recursos Fiscales		$0.00	$137,228.00	$0.00	$137,228.00	$0.00	$137,228.00	$0.00	$0.00	$137,228.00	$0.00	$0.00	$137,228.00	$-137,228.00	$-137,228.00
	TOTAL CONCEPTO	$0.00	$137,228.00	$0.00	$137,228.00	$0.00	$137,228.00	$0.00	$0.00	$137,228.00	$0.00	$0.00	$137,228.00	$-137,228.00	$-137,228.00
61239 - 61239 REHAB. DE PLAZAS PUB. VARIOS PUNTO															
5 - Recursos Federales		$0.00	$0.00	$0.00	$0.00	$0.00	$0.00	$0.00	$0.00	$0.00	$0.00	$0.00	$0.00	$0.00	$0.00
	TOTAL CONCEPTO	$0.00	$0.00	$0.00	$0.00	$0.00	$0.00	$0.00	$0.00	$0.00	$0.00	$0.00	$0.00	$0.00	$0.00
61240 - 61240 CONST. DEL CAMELLON OTE Y PTE.															

MUNICIPIO DE SAN NICOLAS DE LOS GARZA, N.L.

(I) Estado sobre el Ejercicio del Presupuesto por: Ramo o Dependencia / Clasificación Económica del Gasto / Distribución geográfica (Entidad Federativa)

Marzo de 2017

Divisor: Pesos

Tipo de gasto: Todos

Fuente de financiamiento: Todas

RAMO O DEPENDENCIA / ENTIDAD FEDERATIVA / TIPO DE GASTO / CONCEPTO / FUENTE DE FINANCIAMIENTO		Saldos													
		Presupuesto de Egresos Aprobado 1	Ampliaciones 2	Reducciones 3	Presupuesto Vigente 4	Comprometido 5	Presupuesto disponible para comprometer 6=(4-5)	Devengado 7	Compromisos sin devengar 8=(5-7)	Presupuesto vigente sin devengar 9=(4-7)	Ejercido 10	Devengado sin ejercer 11=(7-10)	Pagado 12	Ejercido sin pagar 13=(10-12)	Cuentas por pagar 14=(7-12)
5 - Recursos Federales		$0.00	$0.00	$0.00	$0.00	$0.00	$0.00	$0.00	$0.00	$0.00	$0.00	$0.00	$0.00	$0.00	$0.00
	TOTAL CONCEPTO	$0.00	$0.00	$0.00	$0.00	$0.00	$0.00	$0.00	$0.00	$0.00	$0.00	$0.00	$0.00	$0.00	$0.00
61241 - 61241 CONEXION PARQUE L. IND VIDRIO-TORR															
5 - Recursos Federales		$0.00	$0.00	$0.00	$0.00	$0.00	$0.00	$0.00	$0.00	$0.00	$0.00	$0.00	$0.00	$0.00	$0.00
	TOTAL CONCEPTO	$0.00	$0.00	$0.00	$0.00	$0.00	$0.00	$0.00	$0.00	$0.00	$0.00	$0.00	$0.00	$0.00	$0.00
61242 - 61242 CONST. PARQUE LINEAL RES. ANAHUAC															
5 - Recursos Federales		$0.00	$0.00	$0.00	$0.00	$0.00	$0.00	$0.00	$0.00	$0.00	$0.00	$0.00	$0.00	$0.00	$0.00
	TOTAL CONCEPTO	$0.00	$0.00	$0.00	$0.00	$0.00	$0.00	$0.00	$0.00	$0.00	$0.00	$0.00	$0.00	$0.00	$0.00
61245 - 61245 CONST. CONCHA ACUSTICA COL NVO PER															
5 - Recursos Federales		$0.00	$1,785,079.56	$0.00	$1,785,079.56	$0.00	$1,785,079.56	$0.00	$0.00	$1,785,079.56	$0.00	$0.00	$1,785,079.56	$-1,785,079.56	$-1,785,079.56
	TOTAL CONCEPTO	$0.00	$1,785,079.56	$0.00	$1,785,079.56	$0.00	$1,785,079.56	$0.00	$0.00	$1,785,079.56	$0.00	$0.00	$1,785,079.56	$-1,785,079.56	$-1,785,079.56
61246 - 61246 PLAZAS PUBLICAS IND. Y V. GUERRERO															
6 - Recursos Estatales		$0.00	$0.00	$0.00	$0.00	$0.00	$0.00	$0.00	$0.00	$0.00	$0.00	$0.00	$0.00	$0.00	$0.00
	TOTAL CONCEPTO	$0.00	$0.00	$0.00	$0.00	$0.00	$0.00	$0.00	$0.00	$0.00	$0.00	$0.00	$0.00	$0.00	$0.00
61247 - 61247 PLAZA PUBLICA EN COL LOS NARANJOS															
6 - Recursos Estatales		$0.00	$0.00	$0.00	$0.00	$0.00	$0.00	$0.00	$0.00	$0.00	$0.00	$0.00	$0.00	$0.00	$0.00
	TOTAL CONCEPTO	$0.00	$0.00	$0.00	$0.00	$0.00	$0.00	$0.00	$0.00	$0.00	$0.00	$0.00	$0.00	$0.00	$0.00
61249 - 61249 REHAB. PLAZAS PUB. VARIOS PUNTOS M															
6 - Recursos Estatales		$0.00	$6,085,951.31	$0.00	$6,085,951.31	$0.00	$6,085,951.31	$0.00	$0.00	$6,085,951.31	$0.00	$0.00	$6,085,950.66	$-6,085,950.66	$-6,085,950.66
	TOTAL CONCEPTO	$0.00	$6,085,951.31	$0.00	$6,085,951.31	$0.00	$6,085,951.31	$0.00	$0.00	$6,085,951.31	$0.00	$0.00	$6,085,950.66	$-6,085,950.66	$-6,085,950.66
61250 - 61250 CONCHA ACUSTICA COL.TAL. CROC FOFI															
5 - Recursos Federales		$0.00	$0.00	$0.00	$0.00	$0.00	$0.00	$0.00	$0.00	$0.00	$0.00	$0.00	$0.00	$0.00	$0.00
	TOTAL CONCEPTO	$0.00	$0.00	$0.00	$0.00	$0.00	$0.00	$0.00	$0.00	$0.00	$0.00	$0.00	$0.00	$0.00	$0.00
61251 - 61251 REHAB. PLAZAS PUBLICAS FOFIN 2016															
5 - Recursos Federales		$0.00	$8,548,066.97	$0.00	$8,548,066.97	$0.00	$8,548,066.97	$0.00	$0.00	$8,548,066.97	$0.00	$0.00	$8,548,066.97	$-8,548,066.97	$-8,548,066.97
	TOTAL CONCEPTO	$0.00	$8,548,066.97	$0.00	$8,548,066.97	$0.00	$8,548,066.97	$0.00	$0.00	$8,548,066.97	$0.00	$0.00	$8,548,066.97	$-8,548,066.97	$-8,548,066.97
61407 - 61407 CONST. DRENAJE PLUVIAL FOFIN 2016															
5 - Recursos Federales		$0.00	$1,496,787.39	$0.00	$1,496,787.39	$0.00	$1,496,787.39	$0.00	$0.00	$1,496,787.39	$0.00	$0.00	$1,496,787.39	$-1,496,787.39	$-1,496,787.39
	TOTAL CONCEPTO	$0.00	$1,496,787.39	$0.00	$1,496,787.39	$0.00	$1,496,787.39	$0.00	$0.00	$1,496,787.39	$0.00	$0.00	$1,496,787.39	$-1,496,787.39	$-1,496,787.39
6145 - 6145 PAVIMENTACION Y BACHEO															
1 - Recursos Fiscales		$0.00	$241,388.82	$0.00	$241,388.82	$0.00	$241,388.82	$0.00	$0.00	$241,388.82	$0.00	$0.00	$241,388.82	$-241,388.82	$-241,388.82
	TOTAL CONCEPTO	$0.00	$241,388.82	$0.00	$241,388.82	$0.00	$241,388.82	$0.00	$0.00	$241,388.82	$0.00	$0.00	$241,388.82	$-241,388.82	$-241,388.82
6146 - 6146 FONDO DE DESARROLLO MUNICIPAL 2016															

(I) Estado sobre el Ejercicio del Presupuesto por: Ramo o Dependencia / Clasificación Económica del Gasto / Distribución geográfica (Entidad Federativa)

Marzo de 2017

Divisor: Pesos

Tipo de gasto: Todos

Fuente de financiamiento: Todas

RAMO O DEPENDENCIA / ENTIDAD FEDERATIVA / TIPO DE GASTO / CONCEPTO / FUENTE DE FINANCIAMIENTO		Saldos													
		Presupuesto de Egresos Aprobado	Ampliaciones	Reducciones	Presupuesto Vigente	Comprometido	Presupuesto disponible para comprometer	Devengado	Compromisos sin devengar	Presupuesto vigente sin devengar	Ejercido	Devengado sin ejercer	Pagado	Ejercido sin pagar	Cuentas por pagar
		1	2	3	4	5	6=(4-5)	7	8=(5-7)	9=(4-7)	10	11=(7-10)	12	13=(10-12)	14=(7-12)
5 - Recursos Federales		$0.00	$3,133,560.04	$0.00	$3,133,560.04	$0.00	$3,133,560.04	$0.00	$0.00	$3,133,560.04	$1,038,231.36	$-1,038,231.36	$1,724,383.01	$-686,151.65	$-1,724,383.01
	TOTAL CONCEPTO	$0.00	$3,133,560.04	$0.00	$3,133,560.04	$0.00	$3,133,560.04	$0.00	$0.00	$3,133,560.04	$1,038,231.36	$-1,038,231.36	$1,724,383.01	$-686,151.65	$-1,724,383.01
6147 - 6147 CONST. DE CORREDORES Y CICLOP. OTE.															
5 - Recursos Federales		$0.00	$4,496,788.39	$0.00	$4,496,788.39	$0.00	$4,496,788.39	$0.00	$0.00	$4,496,788.39	$0.00	$0.00	$3,000,000.01	$-3,000,000.01	$-3,000,000.01
	TOTAL CONCEPTO	$0.00	$4,496,788.39	$0.00	$4,496,788.39	$0.00	$4,496,788.39	$0.00	$0.00	$4,496,788.39	$0.00	$0.00	$3,000,000.01	$-3,000,000.01	$-3,000,000.01
6148 - 6148 CONST. DE CORREDORES Y CICLOP. PTE.															
5 - Recursos Federales		$0.00	$2,977,777.28	$0.00	$2,977,777.28	$0.00	$2,977,777.28	$0.00	$0.00	$2,977,777.28	$0.00	$0.00	$2,977,777.28	$-2,977,777.28	$-2,977,777.28
	TOTAL CONCEPTO	$0.00	$2,977,777.28	$0.00	$2,977,777.28	$0.00	$2,977,777.28	$0.00	$0.00	$2,977,777.28	$0.00	$0.00	$2,977,777.28	$-2,977,777.28	$-2,977,777.28
6151 - 6151 PUENTES PEATONALES															
1 - Recursos Fiscales		$0.00	$174,000.00	$0.00	$174,000.00	$0.00	$174,000.00	$0.00	$0.00	$174,000.00	$0.00	$0.00	$174,000.00	$-174,000.00	$-174,000.00
	TOTAL CONCEPTO	$0.00	$174,000.00	$0.00	$174,000.00	$0.00	$174,000.00	$0.00	$0.00	$174,000.00	$0.00	$0.00	$174,000.00	$-174,000.00	$-174,000.00
61520 - 61520 REHAB PAV CALLE UXMAL AV.B.ANAHUAC															
5 - Recursos Federales		$0.00	$0.00	$0.00	$0.00	$0.00	$0.00	$0.00	$0.00	$0.00	$0.00	$0.00	$0.00	$0.00	$0.00
	TOTAL CONCEPTO	$0.00	$0.00	$0.00	$0.00	$0.00	$0.00	$0.00	$0.00	$0.00	$0.00	$0.00	$0.00	$0.00	$0.00
61521 - 61521 REHAB.PAV.AVE.NOGALAR AL TOPO CHIC															
5 - Recursos Federales		$0.00	$0.00	$0.00	$0.00	$0.00	$0.00	$0.00	$0.00	$0.00	$0.00	$0.00	$0.00	$0.00	$0.00
	TOTAL CONCEPTO	$0.00	$0.00	$0.00	$0.00	$0.00	$0.00	$0.00	$0.00	$0.00	$0.00	$0.00	$0.00	$0.00	$0.00
61522 - 61522 REHAB.PAV.EN AV.ANTIGUO CAMINO APO															
5 - Recursos Federales		$0.00	$0.00	$0.00	$0.00	$0.00	$0.00	$0.00	$0.00	$0.00	$0.00	$0.00	$0.00	$0.00	$0.00
	TOTAL CONCEPTO	$0.00	$0.00	$0.00	$0.00	$0.00	$0.00	$0.00	$0.00	$0.00	$0.00	$0.00	$0.00	$0.00	$0.00
61523 - 61523 REHAB.PAV. EN LATERAL DE AVE.ROMUL															
5 - Recursos Federales		$0.00	$0.00	$0.00	$0.00	$0.00	$0.00	$0.00	$0.00	$0.00	$0.00	$0.00	$0.00	$0.00	$0.00
	TOTAL CONCEPTO	$0.00	$0.00	$0.00	$0.00	$0.00	$0.00	$0.00	$0.00	$0.00	$0.00	$0.00	$0.00	$0.00	$0.00
61524 - 61524 REHAB.PAV.ASFALTICO EN AVE.ZACATEC															
5 - Recursos Federales		$0.00	$0.00	$0.00	$0.00	$0.00	$0.00	$0.00	$0.00	$0.00	$0.00	$0.00	$0.00	$0.00	$0.00
	TOTAL CONCEPTO	$0.00	$0.00	$0.00	$0.00	$0.00	$0.00	$0.00	$0.00	$0.00	$0.00	$0.00	$0.00	$0.00	$0.00
61525 - 61525 REHAB.PAV.EN AVE.FRAY BARTOLOME DE															
5 - Recursos Federales		$0.00	$0.00	$0.00	$0.00	$0.00	$0.00	$0.00	$0.00	$0.00	$0.00	$0.00	$0.00	$0.00	$0.00
	TOTAL CONCEPTO	$0.00	$0.00	$0.00	$0.00	$0.00	$0.00	$0.00	$0.00	$0.00	$0.00	$0.00	$0.00	$0.00	$0.00
61526 - 61526 REHAB.PAV.CALLES INT JARDINES ANAH															
5 - Recursos Federales		$0.00	$0.00	$0.00	$0.00	$0.00	$0.00	$0.00	$0.00	$0.00	$0.00	$0.00	$0.00	$0.00	$0.00
	TOTAL CONCEPTO	$0.00	$0.00	$0.00	$0.00	$0.00	$0.00	$0.00	$0.00	$0.00	$0.00	$0.00	$0.00	$0.00	$0.00
61527 - 61527 REHAB.PAV.CALLES INT.HEROES DE MEX															

MUNICIPIO DE SAN NICOLAS DE LOS GARZA, N.L.

(I) Estado sobre el Ejercicio del Presupuesto por: Ramo o Dependencia / Clasificación Económica del Gasto / Distribución geográfica (Entidad Federativa)

Marzo de 2017

Divisor: Pesos

Tipo de gasto: Todos

Fuente de financiamiento: Todas

RAMO O DEPENDENCIA / ENTIDAD FEDERATIVA / TIPO DE GASTO / CONCEPTO / FUENTE DE FINANCIAMIENTO		Saldos													
		Presupuesto de Egresos Aprobado	Ampliaciones	Reducciones	Presupuesto Vigente	Comprometido	Presupuesto disponible para comprometer	Devengado	Compromisos sin devengar	Presupuesto vigente sin devengar	Ejercido	Devengado sin ejercer	Pagado	Ejercido sin pagar	Cuentas por pagar
		1	2	3	4	5	6=(4-5)	7	8=(5-7)	9=(4-7)	10	11=(7-10)	12	13=(10-12)	14=(7-12)
5 - Recursos Federales		$0.00	$0.00	$0.00	$0.00	$0.00	$0.00	$0.00	$0.00	$0.00	$0.00	$0.00	$0.00	$0.00	$0.00
	TOTAL CONCEPTO	$0.00	$0.00	$0.00	$0.00	$0.00	$0.00	$0.00	$0.00	$0.00	$0.00	$0.00	$0.00	$0.00	$0.00
61528 - 61528 REHAB. PAV. ASFALTICO AVE. LOS PIN															
5 - Recursos Federales		$0.00	$0.00	$0.00	$0.00	$0.00	$0.00	$0.00	$0.00	$0.00	$0.00	$0.00	$0.00	$0.00	$0.00
	TOTAL CONCEPTO	$0.00	$0.00	$0.00	$0.00	$0.00	$0.00	$0.00	$0.00	$0.00	$0.00	$0.00	$0.00	$0.00	$0.00
61529 - 61529 RECONSTR PTE VEHIC TOPO CHICO Y JU															
5 - Recursos Federales		$0.00	$0.00	$0.00	$0.00	$0.00	$0.00	$0.00	$0.00	$0.00	$0.00	$0.00	$0.00	$0.00	$0.00
	TOTAL CONCEPTO	$0.00	$0.00	$0.00	$0.00	$0.00	$0.00	$0.00	$0.00	$0.00	$0.00	$0.00	$0.00	$0.00	$0.00
61530 - 61530 RETORNO DE AV BARRAGAN- JUAN PABLO															
5 - Recursos Federales		$0.00	$8,900,999.70	$0.00	$8,900,999.70	$0.00	$8,900,999.70	$0.00	$0.00	$8,900,999.70	$0.00	$0.00	$8,900,999.70	$-8,900,999.70	$-8,900,999.70
	TOTAL CONCEPTO	$0.00	$8,900,999.70	$0.00	$8,900,999.70	$0.00	$8,900,999.70	$0.00	$0.00	$8,900,999.70	$0.00	$0.00	$8,900,999.70	$-8,900,999.70	$-8,900,999.70
61531 - 61531 REHAB PAV DE AV SENDERO LIMITE APO															
5 - Recursos Federales		$0.00	$8,934,000.00	$-2,934,000.00	$6,000,000.00	$0.00	$6,000,000.00	$0.00	$0.00	$6,000,000.00	$0.00	$0.00	$5,934,000.00	$-5,934,000.00	$-5,934,000.00
	TOTAL CONCEPTO	$0.00	$8,934,000.00	$-2,934,000.00	$6,000,000.00	$0.00	$6,000,000.00	$0.00	$0.00	$6,000,000.00	$0.00	$0.00	$5,934,000.00	$-5,934,000.00	$-5,934,000.00
61535 - 61535 REHAB. PAV. CALLE B. JUAREZ Y P. D															
6 - Recursos Estatales		$0.00	$923,063.86	$0.00	$923,063.86	$0.00	$923,063.86	$0.00	$0.00	$923,063.86	$22,649.21	$-22,649.21	$900,414.65	$-877,765.44	$-900,414.65
	TOTAL CONCEPTO	$0.00	$923,063.86	$0.00	$923,063.86	$0.00	$923,063.86	$0.00	$0.00	$923,063.86	$22,649.21	$-22,649.21	$900,414.65	$-877,765.44	$-900,414.65
61536 - 61536 REHAB PAV DE AV UNION AVE LAS FLOR															
6 - Recursos Estatales		$0.00	$4,641,485.05	$0.00	$4,641,485.05	$0.00	$4,641,485.05	$0.00	$0.00	$4,641,485.05	$0.00	$0.00	$2,041,092.15	$-2,041,092.15	$-2,041,092.15
	TOTAL CONCEPTO	$0.00	$4,641,485.05	$0.00	$4,641,485.05	$0.00	$4,641,485.05	$0.00	$0.00	$4,641,485.05	$0.00	$0.00	$2,041,092.15	$-2,041,092.15	$-2,041,092.15
61537 - 61537 REHAB PAV AVE LERDO DE T DE UNIVBA															
6 - Recursos Estatales		$0.00	$6,471,396.57	$0.00	$6,471,396.57	$0.00	$6,471,396.57	$0.00	$0.00	$6,471,396.57	$1,763,284.92	$-1,763,284.92	$4,708,111.65	$-2,944,826.73	$-4,708,111.65
	TOTAL CONCEPTO	$0.00	$6,471,396.57	$0.00	$6,471,396.57	$0.00	$6,471,396.57	$0.00	$0.00	$6,471,396.57	$1,763,284.92	$-1,763,284.92	$4,708,111.65	$-2,944,826.73	$-4,708,111.65
61538 - 61538 REHABILITACION DE PAV. EN GAZAS															
6 - Recursos Estatales		$0.00	$0.00	$0.00	$0.00	$0.00	$0.00	$0.00	$0.00	$0.00	$0.00	$0.00	$0.00	$0.00	$0.00
	TOTAL CONCEPTO	$0.00	$0.00	$0.00	$0.00	$0.00	$0.00	$0.00	$0.00	$0.00	$0.00	$0.00	$0.00	$0.00	$0.00
61539 - 61539 REHAB PAV AVE LOPEZ MATEOS-AVE STA															
6 - Recursos Estatales		$0.00	$2,296,115.82	$0.00	$2,296,115.82	$0.00	$2,296,115.82	$0.00	$0.00	$2,296,115.82	$0.00	$0.00	$2,296,115.82	$-2,296,115.82	$-2,296,115.82
	TOTAL CONCEPTO	$0.00	$2,296,115.82	$0.00	$2,296,115.82	$0.00	$2,296,115.82	$0.00	$0.00	$2,296,115.82	$0.00	$0.00	$2,296,115.82	$-2,296,115.82	$-2,296,115.82
61541 - 61541 REHAB PAV AVE CONDUCTORES ROMULO L															
6 - Recursos Estatales		$0.00	$3,797,991.61	$0.00	$3,797,991.61	$0.00	$3,797,991.61	$0.00	$0.00	$3,797,991.61	$0.00	$0.00	$2,574,606.50	$-2,574,606.50	$-2,574,606.50
	TOTAL CONCEPTO	$0.00	$3,797,991.61	$0.00	$3,797,991.61	$0.00	$3,797,991.61	$0.00	$0.00	$3,797,991.61	$0.00	$0.00	$2,574,606.50	$-2,574,606.50	$-2,574,606.50
61542 - 61542 REHAB PAV AVE DIEGO DIAZ NOGALAR-R															

MUNICIPIO DE SAN NICOLAS DE LOS GARZA, N.L.

(I) Estado sobre el Ejercicio del Presupuesto por: Ramo o Dependencia / Clasificación Económica del Gasto / Distribución geográfica (Entidad Federativa)

Marzo de 2017

Divisor: Pesos

Tipo de gasto: Todos

Fuente de financiamiento: Todas

RAMO O DEPENDENCIA / ENTIDAD FEDERATIVA / TIPO DE GASTO / CONCEPTO / FUENTE DE FINANCIAMIENTO		Saldos													
	©	Presupuesto de Egresos Aprobado	Ampliaciones	Reducciones	Presupuesto Vigente	Comprometido	Presupuesto disponible para comprometer	Devengado	© Compromisos sin devengar	Presupuesto vigente sin devengar	Ejercido	Devengado sin ejercer	Pagado	Ejercido sin pagar	Cuentas por pagar
		1	2	3	4	5	6=(4-5)	7	8=(5-7)	9=(4-7)	10	11=(7-10)	12	13=(10-12)	14=(7-12)
5 - Recursos Estatales		$0.00	$8,490,956.57	$0.00	$8,490,956.57	$0.00	$8,490,956.57	$0.00	$0.00	$8,490,956.57	$3,241,414.26	$-3,241,414.26	$5,249,542.31	$-2,008,128.05	$-5,249,542.31
TOTAL CONCEPTO		$0.00	$8,490,956.57	$0.00	$8,490,956.57	$0.00	$8,490,956.57	$0.00	$0.00	$8,490,956.57	$3,241,414.26	$-3,241,414.26	$5,249,542.31	$-2,008,128.05	$-5,249,542.31
61544 - 61544 REHAB PAV AVE GUERRERO AV LOS ANGE															
6 - Recursos Estatales		$0.00	$0.00	$0.00	$0.00	$0.00	$0.00	$0.00	$0.00	$0.00	$0.00	$0.00	$0.00	$0.00	$0.00
TOTAL CONCEPTO		$0.00	$0.00	$0.00	$0.00	$0.00	$0.00	$0.00	$0.00	$0.00	$0.00	$0.00	$0.00	$0.00	$0.00
61545 - 61545 REHAB PAV Y AMP AV. ANTIGUO C. A A															
6 - Recursos Estatales		$0.00	$0.00	$0.00	$0.00	$0.00	$0.00	$0.00	$0.00	$0.00	$0.00	$0.00	$0.00	$0.00	$0.00
TOTAL CONCEPTO		$0.00	$0.00	$0.00	$0.00	$0.00	$0.00	$0.00	$0.00	$0.00	$0.00	$0.00	$0.00	$0.00	$0.00
61549 - 61549 CONST ANDADORES PEAT JUAN PABLO II															
5 - Recursos Federales		$0.00	$1,195,440.55	$0.00	$1,195,440.55	$0.00	$1,195,440.55	$0.00	$0.00	$1,195,440.55	$0.00	$0.00	$1,195,440.55	$-1,195,440.55	$-1,195,440.55
TOTAL CONCEPTO		$0.00	$1,195,440.55	$0.00	$1,195,440.55	$0.00	$1,195,440.55	$0.00	$0.00	$1,195,440.55	$0.00	$0.00	$1,195,440.55	$-1,195,440.55	$-1,195,440.55
61550 - 61550 REHABILITACION DE PUENTES VEHICULA															
5 - Recursos Federales		$0.00	$417,540.79	$0.00	$417,540.79	$0.00	$417,540.79	$0.00	$0.00	$417,540.79	$0.00	$0.00	$0.00	$0.00	$0.00
TOTAL CONCEPTO		$0.00	$417,540.79	$0.00	$417,540.79	$0.00	$417,540.79	$0.00	$0.00	$417,540.79	$0.00	$0.00	$0.00	$0.00	$0.00
61551 - 61551 REHABILITACION PAV. AVE. (FORTALEC															
5 - Recursos Federales		$0.00	$1,767,706.65	$0.00	$1,767,706.65	$0.00	$1,767,706.65	$0.00	$0.00	$1,767,706.65	$1,767,706.65	$-1,767,706.65	$0.00	$1,767,706.65	$0.00
TOTAL CONCEPTO		$0.00	$1,767,706.65	$0.00	$1,767,706.65	$0.00	$1,767,706.65	$0.00	$0.00	$1,767,706.65	$1,767,706.65	$-1,767,706.65	$0.00	$1,767,706.65	$0.00
61552 - 61552 REHABILITACION DE PAVIMENTO FORTAF															
5 - Recursos Federales		$0.00	$11,965,611.54	$0.00	$11,965,611.54	$0.00	$11,965,611.54	$0.00	$0.00	$11,965,611.54	$0.00	$0.00	$11,965,611.53	$-11,965,611.53	$-11,965,611.53
TOTAL CONCEPTO		$0.00	$11,965,611.54	$0.00	$11,965,611.54	$0.00	$11,965,611.54	$0.00	$0.00	$11,965,611.54	$0.00	$0.00	$11,965,611.53	$-11,965,611.53	$-11,965,611.53
61553 - 61553 CONSTRUCCION DE ANDADORES (FORTAFI															
5 - Recursos Federales		$0.00	$5,993,603.24	$0.00	$5,993,603.24	$0.00	$5,993,603.24	$0.00	$0.00	$5,993,603.24	$0.00	$0.00	$5,993,603.24	$-5,993,603.24	$-5,993,603.24
TOTAL CONCEPTO		$0.00	$5,993,603.24	$0.00	$5,993,603.24	$0.00	$5,993,603.24	$0.00	$0.00	$5,993,603.24	$0.00	$0.00	$5,993,603.24	$-5,993,603.24	$-5,993,603.24
6173 - 6173 VITAPISTA ELEVADA (FOPADEM)															
5 - Recursos Federales		$0.00	$0.00	$0.00	$0.00	$0.00	$0.00	$0.00	$0.00	$0.00	$0.00	$0.00	$0.00	$0.00	$0.00
TOTAL CONCEPTO		$0.00	$0.00	$0.00	$0.00	$0.00	$0.00	$0.00	$0.00	$0.00	$0.00	$0.00	$0.00	$0.00	$0.00
6175 - 6175 REHABILITACION PLAZA LAS RANAS															
5 - Recursos Federales		$0.00	$2,996,477.60	$0.00	$2,996,477.60	$0.00	$2,996,477.60	$0.00	$0.00	$2,996,477.60	$0.00	$0.00	$2,996,477.60	$-2,996,477.60	$-2,996,477.60
TOTAL CONCEPTO		$0.00	$2,996,477.60	$0.00	$2,996,477.60	$0.00	$2,996,477.60	$0.00	$0.00	$2,996,477.60	$0.00	$0.00	$2,996,477.60	$-2,996,477.60	$-2,996,477.60
6176 - 6176 REUBICACION DE GASODUCTO (CONV-2015															
5 - Recursos Federales		$0.00	$0.00	$0.00	$0.00	$0.00	$0.00	$0.00	$0.00	$0.00	$0.00	$0.00	$0.00	$0.00	$0.00
TOTAL CONCEPTO		$0.00	$0.00	$0.00	$0.00	$0.00	$0.00	$0.00	$0.00	$0.00	$0.00	$0.00	$0.00	$0.00	$0.00
6177 - 6177 CONST VITAPISTA ELEVADA ANAHUAC 2 E															

MUNICIPIO DE SAN NICOLAS DE LOS GARZA, N.L.

(I) Estado sobre el Ejercicio del Presupuesto por: Ramo o Dependencia / Clasificación Económica del Gasto / Distribución geográfica (Entidad Federativa)

Marzo de 2017

Divisor: Pesos

Tipo de gasto: Todos

Fuente de financiamiento: Todas

RAMO O DEPENDENCIA / ENTIDAD FEDERATIVA / TIPO DE GASTO / CONCEPTO / FUENTE DE FINANCIAMIENTO		Saldos													
		Presupuesto de Egresos Aprobado 1	Ampliaciones 2	Reducciones 3	Presupuesto Vigente 4	Comprometido 5	Presupuesto disponible para comprometer 6=(4-5)	Devengado 7	Compromisos sin devengar 8=(5-7)	Presupuesto vigente sin devengar 9=(4-7)	Ejercido 10	Devengado sin ejercer 11=(7-10)	Pagado 12	Ejercido sin pagar 13=(10-12)	Cuentas por pagar 14=(7-12)
5 - Recursos Federales		$0.00	$7,221,658.78	$0.00	$7,221,658.78	$0.00	$7,221,658.78	$0.00	$0.00	$7,221,658.78	$0.00	$0.00	$4,195,139.22	$-4,195,139.22	$-4,195,139.22
	TOTAL CONCEPTO	$0.00	$7,221,658.78	$0.00	$7,221,658.78	$0.00	$7,221,658.78	$0.00	$0.00	$7,221,658.78	$0.00	$0.00	$4,195,139.22	$-4,195,139.22	$-4,195,139.22
6194 - 6194 OBRA FEDERAL															
5 - Recursos Federales		$4,808,529.00	$17,507.55	$0.00	$4,826,036.55	$0.00	$4,826,036.55	$0.00	$0.00	$4,826,036.55	$0.00	$0.00	$0.00	$0.00	$0.00
	TOTAL CONCEPTO	$4,808,529.00	$17,507.55	$0.00	$4,826,036.55	$0.00	$4,826,036.55	$0.00	$0.00	$4,826,036.55	$0.00	$0.00	$0.00	$0.00	$0.00
6195 - 6195 INDIRECTOS															
5 - Recursos Federales		$0.00	$40,529.00	$0.00	$40,529.00	$0.00	$40,529.00	$0.00	$0.00	$40,529.00	$0.00	$0.00	$0.00	$0.00	$0.00
	TOTAL CONCEPTO	$0.00	$40,529.00	$0.00	$40,529.00	$0.00	$40,529.00	$0.00	$0.00	$40,529.00	$0.00	$0.00	$0.00	$0.00	$0.00
6196 - 6196 PROGRAMA DESARROLLO INSTITUCIONAL															
5 - Recursos Federales		$0.00	$60,795.00	$0.00	$60,795.00	$0.00	$60,795.00	$0.00	$0.00	$60,795.00	$0.00	$0.00	$0.00	$0.00	$0.00
	TOTAL CONCEPTO	$0.00	$60,795.00	$0.00	$60,795.00	$0.00	$60,795.00	$0.00	$0.00	$60,795.00	$0.00	$0.00	$0.00	$0.00	$0.00
61963 - 61963 REHAB. ESPACIOS PUBLICOS 2016															
5 - Recursos Federales		$0.00	$587,487.53	$0.00	$587,487.53	$0.00	$587,487.53	$0.00	$0.00	$587,487.53	$0.00	$0.00	$587,487.53	$-587,487.53	$-587,487.53
	TOTAL CONCEPTO	$0.00	$587,487.53	$0.00	$587,487.53	$0.00	$587,487.53	$0.00	$0.00	$587,487.53	$0.00	$0.00	$587,487.53	$-587,487.53	$-587,487.53
6221 - 6221 FONDO DE CULTURA 2015 (ROSA 4 VIENT															
5 - Recursos Federales		$0.00	$0.00	$0.00	$0.00	$0.00	$0.00	$0.00	$0.00	$0.00	$0.00	$0.00	$0.00	$0.00	$0.00
	TOTAL CONCEPTO	$0.00	$0.00	$0.00	$0.00	$0.00	$0.00	$0.00	$0.00	$0.00	$0.00	$0.00	$0.00	$0.00	$0.00
62210 - 62210 EQUIPAMIENTO ROSA DE LOS 4 VIENTOS															
5 - Recursos Federales		$0.00	$2,916,570.20	$0.00	$2,916,570.20	$0.00	$2,916,570.20	$0.00	$0.00	$2,916,570.20	$0.00	$0.00	$2,916,570.19	$-2,916,570.19	$-2,916,570.19
	TOTAL CONCEPTO	$0.00	$2,916,570.20	$0.00	$2,916,570.20	$0.00	$2,916,570.20	$0.00	$0.00	$2,916,570.20	$0.00	$0.00	$2,916,570.19	$-2,916,570.19	$-2,916,570.19
62211 - 62211 REHABILITACION DE UNIDAD DEP CEDEC															
5 - Recursos Federales		$0.00	$11,283,822.55	$-1,857,335.04	$9,426,487.51	$0.00	$9,426,487.51	$0.00	$0.00	$9,426,487.51	$1,179,136.36	$-1,179,136.36	$7,380,093.16	$-6,200,956.80	$-7,380,093.16
	TOTAL CONCEPTO	$0.00	$11,283,822.55	$-1,857,335.04	$9,426,487.51	$0.00	$9,426,487.51	$0.00	$0.00	$9,426,487.51	$1,179,136.36	$-1,179,136.36	$7,380,093.16	$-6,200,956.80	$-7,380,093.16
62212 - 62212 CONST ESTACIONAMIENTO ROSA 4 VIENT															
5 - Recursos Federales		$0.00	$1,754,456.63	$0.00	$1,754,456.63	$0.00	$1,754,456.63	$0.00	$0.00	$1,754,456.63	$0.00	$0.00	$385,753.79	$-385,753.79	$-385,753.79
	TOTAL CONCEPTO	$0.00	$1,754,456.63	$0.00	$1,754,456.63	$0.00	$1,754,456.63	$0.00	$0.00	$1,754,456.63	$0.00	$0.00	$385,753.79	$-385,753.79	$-385,753.79
62213 - 62213 REHABILITACION CENTROS COMUNITARIO															
5 - Recursos Federales		$0.00	$976,129.53	$0.00	$976,129.53	$0.00	$976,129.53	$0.00	$0.00	$976,129.53	$0.00	$0.00	$770,064.14	$-770,064.14	$-770,064.14
	TOTAL CONCEPTO	$0.00	$976,129.53	$0.00	$976,129.53	$0.00	$976,129.53	$0.00	$0.00	$976,129.53	$0.00	$0.00	$770,064.14	$-770,064.14	$-770,064.14
62214 - 62214 OBRAS COMPLEMENTARIAS ROSA VIENTOS															
5 - Recursos Federales		$0.00	$1,199,512.50	$0.00	$1,199,512.50	$0.00	$1,199,512.50	$0.00	$0.00	$1,199,512.50	$0.00	$0.00	$1,199,512.50	$-1,199,512.50	$-1,199,512.50
	TOTAL CONCEPTO	$0.00	$1,199,512.50	$0.00	$1,199,512.50	$0.00	$1,199,512.50	$0.00	$0.00	$1,199,512.50	$0.00	$0.00	$1,199,512.50	$-1,199,512.50	$-1,199,512.50
62219 - 62219 OBRA COMPL. CENTRO CULTUTAL LA PER															

MUNICIPIO DE SAN NICOLAS DE LOS GARZA, N.L.

(I) Estado sobre el Ejercicio del Presupuesto por: Ramo o Dependencia / Clasificación Económica del Gasto / Distribución geográfica (Entidad Federativa)

Marzo de 2017

Divisor: Pesos

Tipo de gasto: Todos

Fuente de financiamiento: Todas

RAMO O DEPENDENCIA / ENTIDAD FEDERATIVA / TIPO DE GASTO / CONCEPTO / FUENTE DE FINANCIAMIENTO		Saldos													
		Presupuesto de Egresos Aprobado	Ampliaciones	Reducciones	Presupuesto Vigente	Comprometido	Presupuesto disponible para comprometer	Devengado	Compromisos sin devengar	Presupuesto vigente sin devengar	Ejercido	Devengado sin ejercer	Pagado	Ejercido sin pagar	Cuentas por pagar
		1	2	3	4	5	6=(4-5)	7	8=(5-7)	9=(4-7)	10	11=(7-10)	12	13=(10-12)	14=(7-12)
6 - Recursos Estatales		$0.00	$1,200,000.00	$0.00	$1,200,000.00	$0.00	$1,200,000.00	$0.00	$0.00	$1,200,000.00	$491,601.88	$-491,601.88	$217,579.73	$274,022.15	$-217,579.73
	TOTAL CONCEPTO	$0.00	$1,200,000.00	$0.00	$1,200,000.00	$0.00	$1,200,000.00	$0.00	$0.00	$1,200,000.00	$491,601.88	$-491,601.88	$217,579.73	$274,022.15	$-217,579.73
6222 - 6222 FONDO DE CULTURA 2015 (FLOR DE LIZ)															
5 - Recursos Federales		$0.00	$0.00	$0.00	$0.00	$0.00	$0.00	$0.00	$0.00	$0.00	$0.00	$0.00	$0.00	$0.00	$0.00
	TOTAL CONCEPTO	$0.00	$0.00	$0.00	$0.00	$0.00	$0.00	$0.00	$0.00	$0.00	$0.00	$0.00	$0.00	$0.00	$0.00
62220 - 62220 REMODELACION EDIFICIO POLISAN															
6 - Recursos Estatales		$0.00	$0.00	$0.00	$0.00	$0.00	$0.00	$0.00	$0.00	$0.00	$0.00	$0.00	$0.00	$0.00	$0.00
	TOTAL CONCEPTO	$0.00	$0.00	$0.00	$0.00	$0.00	$0.00	$0.00	$0.00	$0.00	$0.00	$0.00	$0.00	$0.00	$0.00
6223 - 6223 FONDO DE INFRAESTRUCTURA DEP. 2015															
5 - Recursos Federales		$0.00	$0.00	$0.00	$0.00	$0.00	$0.00	$0.00	$0.00	$0.00	$0.00	$0.00	$0.00	$0.00	$0.00
	TOTAL CONCEPTO	$0.00	$0.00	$0.00	$0.00	$0.00	$0.00	$0.00	$0.00	$0.00	$0.00	$0.00	$0.00	$0.00	$0.00
6224 - 6224 AMP. DEL CENTRO CULTURAL LA PERGOLA															
5 - Recursos Federales		$0.00	$0.00	$0.00	$0.00	$0.00	$0.00	$0.00	$0.00	$0.00	$0.00	$0.00	$0.00	$0.00	$0.00
	TOTAL CONCEPTO	$0.00	$0.00	$0.00	$0.00	$0.00	$0.00	$0.00	$0.00	$0.00	$0.00	$0.00	$0.00	$0.00	$0.00
6225 - 6225 REM. CENTRO CULTURAL FLOR DE LIZ															
5 - Recursos Federales		$0.00	$0.00	$0.00	$0.00	$0.00	$0.00	$0.00	$0.00	$0.00	$0.00	$0.00	$0.00	$0.00	$0.00
	TOTAL CONCEPTO	$0.00	$0.00	$0.00	$0.00	$0.00	$0.00	$0.00	$0.00	$0.00	$0.00	$0.00	$0.00	$0.00	$0.00
6226 - 6226 CONSTRUCCION EDIFICIO PROTEC. CIVIL															
5 - Recursos Federales		$0.00	$0.00	$0.00	$0.00	$0.00	$0.00	$0.00	$0.00	$0.00	$0.00	$0.00	$0.00	$0.00	$0.00
	TOTAL CONCEPTO	$0.00	$0.00	$0.00	$0.00	$0.00	$0.00	$0.00	$0.00	$0.00	$0.00	$0.00	$0.00	$0.00	$0.00
6227 - 6227 REMODELACION DE CINTERSAN															
5 - Recursos Federales		$0.00	$0.00	$0.00	$0.00	$0.00	$0.00	$0.00	$0.00	$0.00	$0.00	$0.00	$0.00	$0.00	$0.00
	TOTAL CONCEPTO	$0.00	$0.00	$0.00	$0.00	$0.00	$0.00	$0.00	$0.00	$0.00	$0.00	$0.00	$0.00	$0.00	$0.00
6228 - 6228 REMOD. EDIFICIO PRESIDENCIA MPAL.															
5 - Recursos Federales		$0.00	$0.00	$0.00	$0.00	$0.00	$0.00	$0.00	$0.00	$0.00	$0.00	$0.00	$0.00	$0.00	$0.00
	TOTAL CONCEPTO	$0.00	$0.00	$0.00	$0.00	$0.00	$0.00	$0.00	$0.00	$0.00	$0.00	$0.00	$0.00	$0.00	$0.00
6229 - 6229 REMODELACION UNIDAD DEP. ANAHUAC															
5 - Recursos Federales		$0.00	$0.00	$0.00	$0.00	$0.00	$0.00	$0.00	$0.00	$0.00	$0.00	$0.00	$0.00	$0.00	$0.00
	TOTAL CONCEPTO	$0.00	$0.00	$0.00	$0.00	$0.00	$0.00	$0.00	$0.00	$0.00	$0.00	$0.00	$0.00	$0.00	$0.00
6291 - 6291 SUMINISTRO E INST DE PASTO SINTETIC															
5 - Recursos Federales		$0.00	$3,783,597.46	$0.00	$3,783,597.46	$0.00	$3,783,597.46	$0.00	$0.00	$3,783,597.46	$0.00	$0.00	$3,783,597.46	$-3,783,597.46	$-3,783,597.46
	TOTAL CONCEPTO	$0.00	$3,783,597.46	$0.00	$3,783,597.46	$0.00	$3,783,597.46	$0.00	$0.00	$3,783,597.46	$0.00	$0.00	$3,783,597.46	$-3,783,597.46	$-3,783,597.46
6623 - 6623 FONDO METROPOLITANO 2014															

MUNICIPIO DE SAN NICOLAS DE LOS GARZA, N.L.

(I) Estado sobre el Ejercicio del Presupuesto por: Ramo o Dependencia / Clasificación Económica del Gasto / Distribución geográfica (Entidad Federativa)

Marzo de 2017

Divisor: Pesos

Tipo de gasto: Todos

Fuente de financiamiento: Todas

RAMO O DEPENDENCIA / ENTIDAD FEDERATIVA / TIPO DE GASTO / CONCEPTO / FUENTE DE FINANCIAMIENTO		Saldos													
		Presupuesto de Egresos Aprobado	Ampliaciones	Reducciones	Presupuesto Vigente	Comprometido	Presupuesto disponible para comprometer	Devengado	Compromisos sin devengar	Presupuesto vigente sin devengar	Ejercido	Devengado sin ejercer	Pagado	Ejercido sin pagar	Cuentas por pagar
		1	2	3	4	5	6=(4-5)	7	8=(5-7)	9=(4-7)	10	11=(7-10)	12	13=(10-12)	14=(7-12)
5 - Recursos Federales		$0.00	$0.00	$0.00	$0.00	$0.00	$0.00	$0.00	$0.00	$0.00	$0.00	$0.00	$0.00	$0.00	$0.00
	TOTAL CONCEPTO	$0.00	$0.00	$0.00	$0.00	$0.00	$0.00	$0.00	$0.00	$0.00	$0.00	$0.00	$0.00	$0.00	$0.00
9111 - 9111 PRESTAMO BAJIO															
5 - Recursos Federales		$0.00	$2,292,112.00	$0.00	$2,292,112.00	$0.00	$2,292,112.00	$0.00	$0.00	$2,292,112.00	$0.00	$0.00	$2,292,112.00	$-2,292,112.00	$-2,292,112.00
	TOTAL CONCEPTO	$0.00	$2,292,112.00	$0.00	$2,292,112.00	$0.00	$2,292,112.00	$0.00	$0.00	$2,292,112.00	$0.00	$0.00	$2,292,112.00	$-2,292,112.00	$-2,292,112.00
9113 - 9113 CAPITAL INTERACCIONES LARGO PLAZO															
5 - Recursos Federales		$600,000.00	$0.00	$-600,000.00	$0.00	$0.00	$0.00	$0.00	$0.00	$0.00	$0.00	$0.00	$0.00	$0.00	$0.00
	TOTAL CONCEPTO	$600,000.00	$0.00	$-600,000.00	$0.00	$0.00	$0.00	$0.00	$0.00	$0.00	$0.00	$0.00	$0.00	$0.00	$0.00
9211 - 9211 INTERESES DE PRESTAMOS															
5 - Recursos Federales		$5,558,336.12	$17,556,942.84	$-9,876,230.70	$13,239,048.26	$0.00	$13,239,048.26	$0.00	$0.00	$13,239,048.26	$0.00	$0.00	$13,239,047.51	$-13,239,047.51	$-13,239,047.51
	TOTAL CONCEPTO	$5,558,336.12	$17,556,942.84	$-9,876,230.70	$13,239,048.26	$0.00	$13,239,048.26	$0.00	$0.00	$13,239,048.26	$0.00	$0.00	$13,239,047.51	$-13,239,047.51	$-13,239,047.51
9911 - 9911 ADEFAS															
1 - Recursos Fiscales		$0.00	$1,319,159.00	$0.00	$1,319,159.00	$0.00	$1,319,159.00	$0.00	$0.00	$1,319,159.00	$708,521.04	$-708,521.04	$610,637.80	$97,883.24	$-610,637.80
	TOTAL CONCEPTO	$0.00	$1,319,159.00	$0.00	$1,319,159.00	$0.00	$1,319,159.00	$0.00	$0.00	$1,319,159.00	$708,521.04	$-708,521.04	$610,637.80	$97,883.24	$-610,637.80
9991 - 9991 DIVERSOS															
1 - Recursos Fiscales		$0.00	$377,203.20	$0.00	$377,203.20	$0.00	$377,203.20	$0.00	$0.00	$377,203.20	$89,022.79	$-89,022.79	$263,100.73	$-174,077.94	$-263,100.73
	TOTAL CONCEPTO	$0.00	$377,203.20	$0.00	$377,203.20	$0.00	$377,203.20	$0.00	$0.00	$377,203.20	$89,022.79	$-89,022.79	$263,100.73	$-174,077.94	$-263,100.73
	TOTAL TIPO DE GASTO	$490,005,195.52	$535,815,643.19	$-188,651,336.59	$837,169,502.12	$363,973,392.60	$473,196,109.52	$16,139,542.55	$347,833,850.05	$821,029,959.57	$23,989,839.33	$-7,850,296.78	$334,980,401.51	$-310,990,562.17	$-318,840,858.96
	TOTAL ENTIDAD FEDERATIVA	$490,005,195.52	$535,815,643.19	$-188,651,336.59	$837,169,502.12	$363,973,392.60	$473,196,109.52	$16,139,542.55	$347,833,850.05	$821,029,959.57	$23,989,839.33	$-7,850,296.78	$334,980,401.51	$-310,990,562.17	$-318,840,858.96
	TOTAL RAMO O DEPENDENCIA	$490,005,195.52	$535,815,643.19	$-188,651,336.59	$837,169,502.12	$363,973,392.60	$473,196,109.52	$16,139,542.55	$347,833,850.05	$821,029,959.57	$23,989,839.33	$-7,850,296.78	$334,980,401.51	$-310,990,562.17	$-318,840,858.96

ANEXO H

Avance Físico-Financiero de Fondo para la Infraestructura Social Municipal.

SECRETARIA DE FINANZAS
Y TESORERIA MUNICIPAL

VAMOS SAN NICOLÁS 2015 -2018

Oficio N° SFyT-100-2017

DRA. LUZ NATALIA BERRÙN CASTAÑON
SECRETARIA DE DESARROLLO SOCIAL DEL ESTADO DE NUEVO LEÒN
SOCIAL DEL ESTADO DE NUEVO LEON.
PRESENTE.

Por este conducto le envío el informe, sobre el avance Físico – Financiero correspondiente al Fondo de Infraestructura Social Municipal del Primer Trimestre para el ejercicio fiscal 2017. (Se adjunta formato).

Lo anterior para dar cumplimiento con lo establecido en el artículo 33 fracción II inciso d y f de la Ley de Coordinación Fiscal.

Sin más por el momento y esperando que esta información le sea de utilidad, aprovecho la ocasión para enviarle un cordial saludo, y reiterarle la seguridad de mi más distinguidas consideraciones.

A T E N T A M E N T E,

LIC. ROLANDO OLIVERIO RODRIGUEZ HERNANDEZ
SECRETARIO DE FINANZAS Y TESORERO MUNICIPAL

San Nicolás de los Garza N.L. a 25 de Abril del 2017

Hora 10 34

SECRETARÍA DE DESARROLLO SOCIAL
26 ABR. 2017
RECIBIDO

c.c.p. Archivo

Juárez No. 100, Centro,
San Nicolás de los Garza
Nuevo León, México.
T: 8158.1200

FONDO DE APORTACIONES PARA LA INFRAESTRUCTURA SOCIAL MUNICIPAL 2017
AVANCE FÍSICO-FINANCIERO
(PESOS)

PERIODO DE 1º DE ENERO AL 31 DE MARZO 2017

NORMAL ( ) INFORME DE GOBIERNO ( ) TRIMESTRAL (X)

ESTADO : NUEVO LEÓN 19

MUNICIPIO : SAN NICOLAS DE LOS GARZA

FONDO : III

FECHA DE ELABORACIÓN		
DIA	MES	AÑO
24	4	2017

PROGRAMA	SUBPROGRAMA	No. DE OBRA	DESCRP. DE LA OBRA	UBICACIÓN O LOCALIDAD	AVANCE ACUMULADO FIS %	AVANCE ACUMULADO FIN %	FECHA DE INICIO Y TERMINO	INVERSIÓN APROBADA TOTAL	INVERSIÓN APROBADA FEDERAL	INVERSIÓN APROBADA ESTATAL	INVERSIÓN APROBADA MPAL.	INVERSIÓN APROBADA PART.	INVERSIÓN EJERCIDA TOTAL	INVERSIÓN EJERCIDA FEDERAL	INVERSIÓN EJERCIDA ESTATAL	INVERSIÓN EJERCIDA MPAL.	INVERSIÓN EJERCIDA PART.	METAS TOTALES UNIDAD DE MEDIDA	METAS TOTALES APROBADAS	METAS TOTALES MODIFICADAS	METAS TOTALES ALCANZADAS	OBSERVACIONES
I004	FISM	NA	OBRA PUBLICA		0%	0%		19,656,923.00	19,656,923.00	0.00	0.00	0.00	0.00	0.00	0.00	0.00	0.00	SIN ESPECIFICAR	0	0	0	EN PROCESO DE AUTROIZAR LAS OBRAS DE ACUERDO A LA NORMATIVA APLICABLE
I004	FISM	GI	GASTOS INDIRECTOS		0%	0%		607,946.00	607,946.00	0.00	0.00	0.00	0.00	0.00	0.00	0.00	0.00	PIEZA	0	0	0	
							SUMA DE LA HOJA	20,264,869.00	20,264,869.00	0.00	0.00	0.00	0.00	0.00	0.00	0.00	0.00					
							SUBTOTAL	20,264,869.00	20,264,869.00	0.00	0.00	0.00	0.00	0.00	0.00	0.00	0.00					
							SUMA TOTAL	20,264,869.00	20,264,869.00	0.00	0.00	0.00	0.00	0.00	0.00	0.00	0.00					

LIC. VICTOR OSWALDO FUENTES SOLIS

PRESIDENTE MUNICIPAL

ANEXO I

Estado Analítico del Ramo 33

MUNICIPIO DE SAN NICOLAS DE LOS GARZA, NUEVO LEON
SECRETARIA DE FINANZAS Y TESORERIA MUNICIPAL
AL MES DE MARZO DE 2017
(MILES DE PESOS)

R A M O 33

INGRESOS	TRIM	ACUM
FORTALECIMIENTO MUNICIPAL		
1.- APORTACION FEDERAL	59,752,876	59,752,876
2.- RENDIMIENTOS	22,149	22,149
	59,775,025	59,775,025
INFRAESTRUCTURA SOCIAL		
1.- APORTACION FEDERAL	6,079,461	6,079,461
2.- RENDIMIENTOS	2,291	2,291
	6,081,752	6,081,752
TOTAL	**65,856,777**	**65,856,777**

EGRESOS	TRIM	ACUM
FORTALECIMIENTO MUNICIPAL		
1.-DEUDA PUBLICA	-	-
2.-SEGURIDAD	22,246,185	22,246,185
3.-OTROS REQUERIMIENTOS	15,601,973	15,601,973
	37,848,158	37,848,158
INFRAESTRUCTURA SOCIAL		
1.-OBRA FEDERAL	-	-
2.-GASTOS INDIRECTOS	-	-
3.- DESARROLLO INSTITUCIONAL	-	-
	-	-
TOTAL	**37,848,158**	**37,848,158**

ANEXO J

Avances en el Cumplimiento de la Ley General de la Contabilidad Gubernamental

1.-Estado de Flujo de Efectivo.

2.-Estado de Situación Financiera.

3.-Estado de Actividades.

4.-Estado de Cambios en la Situación Financiera.

5.-Estado Analítico del Activo.

6.-Estado Analítico de la Deuda y Otros Pasivos.

7.-Estado de Variación en la Hacienda Pública /Patrimonio.

ANEXO J

1.-Estado de Flujo de Efectivo.

MUNICIPIO DE SAN NICOLÁS DE LOS GARZA, NUEVO LEÓN
ESTADO DE FLUJO DE EFECTIVO
mar-17
Pesos Mexicanos

RFC: MSN850101A49

Descripción	mar-17	mzo-16
FLUJOS DE EFECTIVO DE LAS ACTIVIDADES DE GESTIÓN		
ORIGEN		
IMPUESTOS	240,503,459	223,431,710
CUOTAS Y APORTACIONES DE SEGURIDAD SOCIAL	3,276,557	2,572,738
DERECHOS	18,876,265	15,814,924
PRODUCTOS	10,817,201	10,935,386
APROVECHAMIENTOS	17,309,586	21,730,356
PARTICIPACIONES Y APORTACIONES	298,775,859	181,480,715
TRANSFERENCIAS, ASIGNACIONES, SUBSIDIOS Y OTRAS AYUDAS	57,121,936	43,775,255
OTROS INGRESOS Y BENEFICIOS VARIOS	-	-
	646,680,863	499,741,084
APLICACIÓN		
SERVICIOS PERSONALES	111,844,093	130,614,631
MATERIALES Y SUMINISTROS	22,084,070	14,651,223
SERVICIOS GENERALES	63,407,359	47,858,449
TRANSFERENCIAS AL RESTO DEL SECTOR PÚBLICO	316,667	2,816,667
AYUDAS SOCIALES	7,578,772	10,672,809
PENSIONES Y JUBILACIONES	23,156,700	-
TRANSFERENCIAS A FIDEICOMISOS, MANDATOS Y CONTRATOS ANÁLOGOS	-	-
INTERESES DE LA DEUDA PÚBLICA	13,239,048	12,484,682
OTROS GASTOS	1,671,282	313,714
	243,297,990	219,412,175
FLUJOS NETOS DE EFECTIVO POR ACTIVIDADES DE OPERACIÓN	403,382,872	280,328,909

FLUJOS DE EFECTIVO DE LAS ACTIVIDADES DE INVERSIÓN

APLICACIÓN		
BIENES INMUEBLES, INFRAESTRUCTURA Y CONSTRUCCIONES EN PROCESO	112,047,400	72,294,121
BIENES MUEBLES	1,332,740	8,880,133
ACTIVOS INTANGIBLES	-	-
	113,380,140	81,174,254
FLUJOS NETOS DE EFECTIVO POR ACTIVIDADES DE INVERSIÓN	- 113,380,140	- 81,174,254

FLUJOS DE EFECTIVO DE LAS ACTIVIDADES DE FINANCIAMIENTO

ORIGEN		
DISMINUCIÓN DE ACTIVOS FINANCIEROS	4,854,387	-
INCREMENTO DE OTROS PASIVOS	-	-
	4,854,387	-
APLICACIÓN		
INCREMENTO DE ACTIVOS FINANCIEROS	-	3,694,762
DISMINUCIÓN DE OTROS PASIVOS	33,329,894	77,762,764
	33,329,894	81,457,526
FLUJOS NETOS DE EFECTIVO POR ACTIVIDADES DE FINANCIAMIENTO	- 28,475,508	- 81,457,526
INCREMENTO/DISMINUCIÓN NETA EN EL EFECTIVO	**261,527,225**	**117,697,128**
EFECTIVO AL INICIO DEL PERÍODO	**530,262,005**	**389,997,000**
EFECTIVO AL FINAL DEL PERÍODO	**791,789,230**	**507,694,129**

"Bajo protesta de decir verdad declaramos que los Estados Financieros y sus notas, son razonablemente correctos son responsabilidad del emisor"

ANEXO J

2.-Estado de Situación Financiera.

MUNICIPIO DE SAN NICOLAS DE LOS GARZA, N.L.
ESTADO DE SITUACIÓN FINANCIERA
AL 31 de MARZO DE 2017 Y 2016
MONEDA NACIONAL

RFC:MSN850101A49

ACTIVO	mar-17	mar-16
ACTIVO CIRCULANTE		
EFECTIVO Y EQUIVALENTES	792,156,508	507,694,129
DERECHOS A RECIBIR EFECTIVOS Y EQUIVALENTES	6,028,128	51,689,805
DERECHOS A RECIBIR BIENES O SERVICIOS	0	0
OTROS ACTIVOS CIRCULANTES	0	0
TOTAL ACTIVO CIRCULANTE	798,184,636	559,383,933
ACTIVO NO CIRCULANTE		
BIENES MUEBLES, INMUEBLES, INFRAESTRUCTURA Y C	4,575,327,273	4,049,235,964
ACTIVOS INTANGIBLE	4,290,072	3,323,177
DEPRECIACIONES, DETERIORO Y AMORTIZACIÓN	0	0
TOTAL ACTIVO NO CIRCULANTE	4,579,617,345	4,052,559,141
TOTAL ACTIVO	5,377,801,981	4,611,943,074

PASIVO	mar-17	mar-16
PASIVO CIRCULANTE		
CUENTAS POR PAGAR A CORTO PLAZO	448,997,181	617,554,693
DOCUMENTOS POR PAGAR	0	0
FONDOS Y BIENES DE TERCEROS EN GARANTÍA	0	0
PORCION A CORTO PLAZO DE LA DEUDA PUBLICA	0	0
TOTAL PASIVO CIRCULANTE	448,997,181	617,554,693
PASIVO NO CIRCULANTE		
DEUDA PUBLICA A LARGO PLAZO	881,281,068	904,150,707
TOTAL PASIVO NO CIRCULANTE	881,281,068	904,150,707
TOTAL PASIVO	1,330,278,249	1,521,705,400
HACIENDA PÚBLICA/ PATRIMONIO		
PATRIMONIO CONTRIBUIDO		
APORTACIONES	258,528.02	258,528.02
TOTAL PATRIMONIO CONTRIBUIDO	258,528.02	258,528.02
PATRIMONIO GENERADO		
RESULTADO DEL EJERCICIO	403,382,872	280,328,909
RESULTADOS DE EJERCICIOS ANTERIORES	1,842,099,882	1,008,235,065
RECTIFICACION DE RESULTADOS DE EJERCICIOS ANT	1,801,782,450	1,801,415,172
TOTAL PATRIMONIO GENERADO	4,047,265,204	3,089,979,146
TOTAL HACIENDA PUBLICA/PATRIMONIO	4,047,523,732	3,090,237,674
TOTAL PASIVO Y HACIENDA PÚBLICA/ PATRIMONIO	5,377,801,981	4,611,943,074

Powered by INFOFIN

"Bajo protesta de decir verdad declaramos que los Estados Financieros y sus notas, son razonablemente correctos y son responsabilidad del emisor"

ANEXO J

3.-Estado de Actividades.

MUNICIPIO DE SAN NICOLÁS DE LOS GARZA, NUEVO LEÓN
ESTADO DE ACTIVIDADES
AL 31 DE MARZO DE 2017 Y 2016
MONEDA NACIONAL

RFC: MSN850101A49

	mar-2017	mar-2016
INGRESOS Y OTROS BENEFICIOS		
INGRESOS DE GESTION		
IMPUESTOS	240,503,459	223,431,710
CUOTAS Y APORTACIONES DE SEGURIDAD SOCIAL	3,276,557	2,572,738
DERECHOS	18,876,265	15,814,924
PRODUCTOS DE TIPO CORRIENTE	10,817,201	10,935,386
APROVECHAMIENTOS DE TIPO CORRIENTE	17,309,586	21,730,356
TOTAL INGRESOS DE GESTION	290,783,068	274,485,114
PARTICIPACIONES, APORTACIONES, TRANSFERENCIAS, ASIGNACIONES, SUBSIDIOS Y OTRAS AYUDAS		
PARTICIPACIONES Y APORTACIONES	298,775,859	181,480,715
TRANSFERENCIAS, ASIGNACIONES, SUBSIDIOS Y OTRAS AYUDAS	57,121,936	43,775,255
	355,897,795	225,255,970
OTROS INGRESOS Y BENEFICIOS		
OTROS INGRESOS Y BENEFICIOS VARIOS	0	0
	0	0
TOTAL DE INGRESOS	**646,680,863**	**499,741,084**
GASTOS Y OTRAS PÉRDIDAS		
GASTOS DE FUNCIONAMIENTO		
SERVICIOS PERSONALES	111,844,093	130,614,631
MATERIALES Y SUMINISTROS FEDERALES	22,084,070	14,651,223
SERVICIOS GENERALES	63,407,359	47,858,449
	197,335,522	193,124,303
TRANSFERENCIAS, ASIGNACIONES Y SUBSIDIOS		
TRANSFERENCIAS AL RESTO DEL SECTOR PUBLICO	316,667	2,816,667
AYUDAS SOCIALES	7,578,772	10,672,809
PENSIONES Y JUBILACIONES	23,156,700	0
TRANSFERENCIAS A FIDEICOMISOS, MANDATOS Y CONTRATOS ANALOGOS	0	0
	31,052,138	13,489,476
INTERESES, COMISIONES Y OTROS GASTOS DE LA DEUDA PUBLICA		
INTERESES DE LA DEUDA PUBLICA	13,239,048	12,484,682
OTROS GASTOS Y PÉRDIDAS EXTRAORDINARIAS		
OTROS GASTOS	1,671,282	313,714
TOTAL DE GASTOS	**243,297,990**	**219,412,175**
RESULTADO DEL EJERCICIO (AHORRO/DESAHORRO)	**403,382,872**	**280,328,909**

Powered by INFOFIN

ANEXO J

4.-Estado de Cambios en la Situación Financiera.

MUNICIPIO DE SAN NICOLÁS DE LOS GARZA, NUEVO LEÓN
ESTADO DE CAMBIOS EN LA SITUACIÓN FINANCIERA
AL 31 de Marzo de 2017
MILES DE PESOS

RFC: MSN850101A49

	ORIGEN	APLICACIÓN
ACTIVO		
ACTIVO CIRCULANTE		
EFECTIVO Y EQUIVALENTES	0	284,462,379
DERECHOS A RECIBIR EFECTIVOS Y EQUIVALENTES	- 45,661,677.05	0
DERECHOS A RECIBIR BIENES O SERVICIOS	0	0
OTROS ACTIVOS CIRCULANTES	0	0
TOTAL ACTIVO CIRCULANTE	**- 45,661,677.05**	**284,462,379**
ACTIVO NO CIRCULANTE		
BIENES MUEBLES	0	526,091,309
ACTIVOS INTANGIBLE	0	966,896
DEPRECIACIONES, DETERIORO Y AMORTIZACIÓN	0	0
TOTAL ACTIVO NO CIRCULANTE	**0**	**527,058,205**
TOTAL ACTIVO	**-45,661,677**	**811,520,584**
PASIVO		
PASIVO CIRCULANTE		
CUENTAS POR PAGAR A CORTO PLAZO	0	168,557,512
FONDOS Y BIENES DE TERCEROS EN GARANTÍA	0	0
OTROS PASIVOS A CORTO PLAZO	0	0
PORCION A CORTO PLAZO DE LA DEUDA PUBLICA	0	0
TOTAL PASIVO CIRCULANTE	**0**	**168,557,512**
PASIVO NO CIRCULANTE		
DEUDA PUBLICA A LARGO PLAZO	0	22,869,639
TOTAL PASIVO NO CIRCULANTE	**0**	**22,869,639**
TOTAL PASIVO	**0**	**191,427,151**
HACIENDA PÚBLICA/ PATRIMONIO		
PATRIMONIO CONTRIBUIDO		
APORTACIONES	0	0
TOTAL PATRIMONIO CONTRIBUIDO	0	0
PATRIMONIO GENERADO		
RESULTADO DEL EJERCICIO	123,053,963	0
RESULTADOS DE EJERCICIOS ANTERIORES	833,864,817	0
RECTIFICACION DE RESULTADOS DE EJERCICIOS ANTERI	367,278	0
TOTAL PATRIMONIO GENERADO	957,286,058	0
TOTAL HACIENDA PUBLICA/PATRIMONIO	957,286,058	0
TOTAL PASIVO Y HACIENDA PÚBLICA/ PATRIMONIO	957,286,058	191,427,151

Powered by INFOFIN
"Bajo protesta de decir verdad declaramos que los Estados Financieros y sus notas, son razonablemente correctos y son responsabilidad del emisor"

ANEXO J

5.-Estado Analítico del Activo.

MUNICIPIO DE SAN NICOLAS DE LOS GARZA, NUEVO LEON
ANALÍTICO DEL ACTIVO
Primer Trimestre
MONEDA NACIONAL

RFC: MSN850101A49

ACTIVO	Saldo Inicial ene-17	CARGOS DEL PERÍODO	ABONOS DEL PERÍODO	SALDO FINAL	VARIACIÓN DEL PERÍODO
ACTIVO CIRCULANTE					
EFECTIVO Y EQUIVALENTES	530,262,005	1,547,786,987	1,285,892,484	792,156,508	261,894,503
DERECHOS A RECIBIR EFECTIVOS Y EQUIVALENTES	10,882,514	1,087,368	5,941,755	6,028,128	- 4,854,387
DERECHOS A RECIBIR BIENES O SERVICIOS	-	-	-	-	-
OTROS ACTIVOS CIRCULANTES	-	717,806	717,806	-	-
TOTAL ACTIVO CIRCULANTE	541,144,519	1,549,592,161	1,292,552,044	798,184,636	257,040,116
ACTIVO NO CIRCULANTE					
BIENES MUEBLES	4,461,947,133	117,863,559	4,483,419	4,575,327,273	113,380,140
ACTIVOS INTANGIBLE	4,290,072	0	0.00	4,290,072.48	-
DEPRECIACIONES, DETERIORO Y AMORTIZACIÓN	0	0	0.00	0.00	-
TOTAL ACTIVO NO CIRCULANTE	4,466,237,205	117,863,559	4,483,419	4,579,617,345	113,380,140
TOTAL ACTIVO	**5,007,381,725**	**1,667,455,719**	**1,297,035,463**	**5,377,801,981**	**370,420,256**

Powered by INFOFIN

ANEXO J

6.-Estado Analítico de la Deuda y Otros Pasivos.

MUNICIPIO DE SAN NICOLÁS DE LOS GARZA, NUEVO LEÓN

ESTADO ANALÍTICO DE LA DEUDA Y OTROS PASIVOS

AL 31 DE MARZO DE 2017

MILES DE PESOS

RFC MSN850101A49

DENOMINACIÓN DE LAS DEUDAS	MONEDA DE CONTRATACIÓN	INSTITUCIÓN Ó PAÍS ACREEDOR	SALDOS AL 31 DE DICIEMBRE DE 2016	MOVIMIENTOS					SALDOS AL 31 DE MARZO DE 2016
				OPERACIONES DE ENDEUDAMIENTO DEL PERÍODO					
				AMORTIZACIÓN BRUTA	COLOCACIÓN BRUTA	ENDEUDAMIENTO NETO DEL PERÍODO	DEPURACIÓN O CONCILIACIÓN	VARIACIÓN DEL ENDEUDAMIENTO DEL PERÍODO	
DEUDA PÚBLICA									
CORTO PLAZO:									
DEUDA PÚBLICA INTERIOR			-	-	-	-	-	-	-
DEUDA PÚBLICA EXTERIOR									
ORGANISMOS FINANCIEROS									
SUBTOTAL CORTO PLAZO			-	-	-	-	-	-	-
LARGO PLAZO:									
DEUDA PÚBLICA INTERIOR			883,573,180	2,292,112	-	- 2,292,112	-	- 2,292,112	881,281,068
DEUDA PÚBLICA EXTERIOR									
ORGANISMOS FINANCIEROS									
ARRENDAMIENTOS FINANCIEROS									
SUBTOTAL LARGO PLAZO			883,573,180	2,292,112	-	- 2,292,112	-	- 2,292,112	881,281,068
OTROS PASIVOS			480,034,963	416,185,772	385,147,990	- 31,037,782	-	- 31,037,782	448,997,181
TOTAL DEUDA Y OTROS PASIVOS			1,363,608,143	418,477,884	385,147,990	- 33,329,894	-	- 33,329,894	1,330,278,249

"Bajo protesta de decir verdad declaramos que los Estados Financieros y sus notas, son razonablemente correctos y son responsabilidad del emisor"

ANEXO J

7.-Estado de Variación en la Hacienda Publica /Patrimonio.

Estado de Variación en la Hacienda Pública
Del 1° de ENERO al 31 de MARZO de 2017
(Pesos)
MUNICIPIO DE SAN NICOLÁS DE LOS GARZA, NUEVO LEÓN

Estado de Variación en la Hacienda Pública
Del 1° de enero a mar-2017

RFC: MSN850101A49

Concepto	Hacienda Pública / Patrimonio Contribuido	Hacienda Pública/Patrimonio Generado de Ejercicios Anteriores	Hacienda Pública/Patrimonio Generado del Ejercicio	Ajustes por Cambios de Valor	Total
Rectificaciones de Resultados de Ejercicios Anteriores					
Patrimonio Neto Inicial Ajustado del Ejercicio					
Aportaciones	-	-	-	-	-
Donaciones de Capital	-	-	-	-	-
Actualizacion de la Hacienda Pública/Patrimonio	-	-	-	-	-
	-	-	-	-	-
Variaciones de la Hacienda Pública/Patrimonio Neto del Ejercicio					
Resultados del Ejercicio (Ahorro/Desahorro)	-	-	-	-	-
Resultados de Ejercicios Anteriores	-	1,801,782,450	-	-	1,801,782,450
Revalúos	-	-	-	-	-
Reservas	-	-	-	-	-
	-	1,801,782,450	-	-	1,801,782,450
Hacienda Pública/Patrimonio Neto Final del Ejercicio 2015	-	**1,801,782,450**	-	-	**1,801,782,450**
Cambios en La Hacienda Pública/Patrimonio Neto del Ejerccio 2016					
Aportaciones	258,528	-	-	-	258,528
Donaciones de Capital		-	-	-	-
Actualizacion de la Hacienda Publica/Patrimonio	-	-	-	-	-
	258,528	-	-	-	**258,528**
Variaciones de la Hacienda Pública/Patrimonio Neto del Ejercicio 2016					
Resultados del Ejercicio (Ahorro/Desahorro)	-	880,482,555	403,382,872	-	1,283,865,427
Resultados de Ejercicios Anteriores	-	961,617,327	-	-	961,617,327
Revalúos	-	-	-	-	-
Reservas	-	-	-	-	-
	-	**1,842,099,882**	**403,382,872**	-	**2,245,482,754**
Total Hacienda Pública/Patrimonio Neto Final del Ejercicio 2016	**258,528**	**1,842,099,882**	**403,382,872**	-	**2,245,741,282**
Saldos Neto en la Hacienda Pública/Patrimonio 2016	**258,528**	**3,643,882,332**	**403,382,872**	-	**4,047,523,732**

Bajo protesta de decir verdad declaramos que los Estados Financieros y sus Notas son razonablemente correctos y responsabilidad del emisor

ANEXO K

Información Financiera que Hace Referencia la Ley de Disciplina Financiera de las Entidades Federativas y los Municipios Correspondiente al 1°Trim 2017.

1.- Estado de Situación Financiera Detallado.

2.-Informe Analítico de la Deuda Publica y Otros Pasivos.

3.-Informe Analítico de Obligaciones Diferentes de Financiamientos.

4.-Balance Presupuestario.

5.-Estado Analítico de Ingresos Detallado.

6.- Estado Analítico del Ejercicio del Presupuesto de Egresos Detallado

(a) (Clasificación por Objeto del Gasto)

(b) (Clasificación Administrativa)

(c) (Clasificación Funcional)

(d) (Clasificación de Servicios Personales por Categoria)

ANEXO K

1.- Estado de Situación Financiera Detallado.

MUNICIPIO DE SAN NICOLAS DE LOS GARZA NUEVO LEON

Estado de Situación Financiera Detallado- LDF

Al 31 de marzo de 2017 y al 31 de diciembre de 2016

(PESOS)

Concepto	2017	2016	Concepto	2017	2016
ACTIVO			PASIVO		
Activo Circulante			Pasivo Circulante		
Efectivo y Equivalentes	792,156,508.02	530,262,005.03	Cuentas por Pagar a Corto Plazo	448,997,181.19	480,034,963.26
Efectivo	314,300.00	218,300.00	Servicios Personales por Pagar a Corto Plazo	0	0
Bancos/Tesorería	791,733,051.20	518,835,582.36	Proveedores por Pagar a Corto Plazo	329,819,922.90	346,208,563.76
Bancos/Dependencias y Otros	0	0	Contratistas por Obras Públicas por Pagar a Corto Plazo	87,725,797.89	101,241,163.77
Inversiones Temporales (Hasta 3 meses)	109,156.82	11,208,122.67	Participaciones y Aportaciones por Pagar a Corto Plazo	0	0
Fondos con Afectación Específica	0	0	Transferencias Otorgadas por Pagar a Corto Plazo	0	0
Depósitos de Fondos de Terceros en Garantía y/o Administrac	0	0	Intereses, Comisiones y Otros Gastos de la Deuda Pública por Paga	0	0
Otros Efectivos y Equivalentes	0	0	Retenciones y Contribuciones por Pagar a Corto Plazo	4,826,642.29	5,771,544.92
Derechos a Recibir Efectivo o Equivalentes	6,028,127.73	10,882,514.28	Devoluciones de la Ley de Ingresos por Pagar a Corto Plazo	0	0
Inversiones Financieras de Corto Plazo	0	0	Otras Cuentas por Pagar a Corto Plazo	26,624,818.11	26,813,690.81
Cuentas por Cobrar a Corto Plazo	-	-	Documentos por Pagar a Corto Plazo	-	-
Deudores Diversos por Cobrar a Corto Plazo	6,028,127.73	10,882,514.28	Documentos Comerciales por Pagar a Corto Plazo	0	0
Ingresos por Recuperar a Corto Plazo	0	0	Documentos con Contratistas por Obras Públicas por Pagar a Corto	0	0
Deudores por Anticipos de la Tesorería a Corto Plazo	0	0	Otros Documentos por Pagar a Corto Plazo	0	0
Préstamos Otorgados a Corto Plazo	0	0	Porción a Corto Plazo de la Deuda Pública a Largo Plazo	-	-
Otros Derechos a Recibir Efectivo o Equivalentes a Corto Plazo	0	0	Porción a Corto Plazo de la Deuda Pública	0	0
Derechos a Recibir Bienes o Servicios	-	-	Porción a Corto Plazo de Arrendamiento Financiero	0	0
Anticipo a Proveedores por Adquisición de Bienes y Prestación	0	0	Títulos y Valores a Corto Plazo	-	-
Anticipo a Proveedores por Adquisición de Bienes Inmuebles y	0	0	Pasivos Diferidos a Corto Plazo	-	-
Anticipo a Proveedores por Adquisición de Bienes Intangibles	0	0	Ingresos Cobrados por Adelantado a Corto Plazo	0	0
Anticipo a Contratistas por Obras Públicas a Corto Plazo	0	0	Intereses Cobrados por Adelantado a Corto Plazo	0	0
Otros Derechos a Recibir Bienes o Servicios a Corto Plazo	0	0	Otros Pasivos Diferidos a Corto Plazo	0	0
Inventarios	-	-	Fondos y Bienes de Terceros en Garantía y/o Administración a Cort	-	-
Inventario de Mercancías para Venta	0	0	Fondos en Garantía a Corto Plazo	0	0
Inventario de Mercancías Terminadas	0	0	Fondos en Administración a Corto Plazo	0	0
Inventario de Mercancías en Proceso de Elaboración	0	0	Fondos Contingentes a Corto Plazo	0	0
Inventario de Materias Primas, Materiales y Suministros para	0	0	Fondos de Fideicomisos, Mandatos y Contratos Análogos a Corto P	0	0
Bienes en Tránsito	0	0	Otros Fondos de Terceros en Garantía y/o Administración a Corto	0	0
Almacenes	-		Valores y Bienes en Garantía a Corto Plazo	0	0
Estimación por Pérdida o Deterioro de Activos Circulantes	-	-	Provisiones a Corto Plazo	-	-
Estimaciones para Cuentas Incobrables por Derechos a Recibir	0	0	Provisión para Demandas y Juicios a Corto Plazo	0	0
Estimación por Deterioro de Inventarios	0	0	Provisión para Contingencias a Corto Plazo	0	0
Otros Activos Circulantes	-	-	Otras Provisiones a Corto Plazo	0	0
Valores en Garantía	0	0	Otros Pasivos a Corto Plazo	-	-
Bienes en Garantía (excluye depósitos de fondos)	0	0	Ingresos por Clasificar	0	0
Bienes Derivados de Embargos, Decomisos, Aseguramientos y	0	0	Recaudación por Participar	0	0

MUNICIPIO DE SAN NICOLAS DE LOS GARZA NUEVO LEON

Estado de Situación Financiera Detallado- LDF

Al 31 de marzo de 2017 y al 31 de diciembre de 2016

(PESOS)

Concepto	2017	2016	Concepto	2017	2016
Adquisición con Fondos de Terceros	0	0	Otros Pasivos Circulantes	0	0
Total de Activos Circulantes	**798,184,635.75**	**541,144,519.31**	**Total de Pasivos Circulantes**	**448,997,181.19**	**480,034,963.26**
Activo No Circulante			Pasivo No Circulante		
Inversiones Financieras a Largo Plazo	0	0	Cuentas por Pagar a Largo Plazo	0	0
Derechos a Recibir Efectivo o Equivalentes a Largo Plazo	0	0	Documentos por Pagar a Largo Plazo	0	0
Bienes Inmuebles, Infraestructura y Construcciones en Proceso	4,442,667,505.02	4,330,620,105.26	Deuda Pública a Largo Plazo	881,281,068.00	883,573,180.00
Bienes Muebles	132,659,767.85	131,327,027.73	Pasivos Diferidos a Largo Plazo	0	0
Activos Intangibles	4,290,072.48	4,290,072.48	Fondos y Bienes de Terceros en Garantía y/o en Administración a L	0	0
Depreciación, Deterioro y Amortización Acumulada de Bienes	0	0	Provisiones a Largo Plazo	0	0
Activos Diferidos	0	0			
Estimación por Pérdida o Deterioro de Activos no Circulantes	0	0	**Total de Pasivos No Circulantes**	**881,281,068.00**	**883,573,180.00**
Otros Activos no Circulantes	0				
			Total del Pasivo	**1,330,278,249.19**	**1,363,608,143.26**
Total de Activos No Circulantes	**4,579,617,345.35**	**4,466,237,205.47**			
			HACIENDA PÚBLICA/PATRIMONIO		
Total del Activo	**5,377,801,981.10**	**5,007,381,724.78**			
			Hacienda Pública/Patrimonio Contribuido	**258,528.02**	**258,528.02**
			Aportaciones	258,528.02	258,528.02
			Donaciones de Capital	0	0
			Actualización de la Hacienda Pública/Patrimonio	0	0
			Hacienda Pública/Patrimonio Generado	**4,047,265,203.89**	**3,643,515,053.50**
			Resultados del Ejercicio (Ahorro/ Desahorro)	403,382,872.06	880,482,554.95
			Resultados de Ejercicios Anteriores	1,842,099,881.63	961,617,326.68
			Revalúos	0	
			Reservas	0	
			Rectificaciones de Resultados de Ejercicios Anteriores	1,801,782,450.20	1,801,415,171.87
			Exceso o Insuficiencia en la Actualización de la Hacienda Pública/P	-	-
			Resultado por Posición Monetaria	0	
			Resultado por Tenencia de Activos no Monetarios	0	
			Total Hacienda Pública/Patrimonio	**4,047,523,731.91**	**3,643,773,581.52**
			Total del Pasivo y Hacienda Pública/Patrimonio	**5,377,801,981.10**	**5,007,381,724.78**

ANEXO K

2.-Informe Analítico de la Deuda Publica y Otros Pasivos.

MUNICIPIO DE SAN NICOLAS DE LOS GARZA, NUEVO LEON
Informe Analítico de la Deuda Pública y Otros Pasivos
Del 1° de enero al 31 de marzo de 2017
(PESOS)

Denominación de la Deuda Pública y Otros Pasivos	Saldo al 31 de diciembre de 2016	Disposiciones del Periodo	Amortizaciones del Periodo	Revaluaciones, Reclasificaciones y Otros Ajustes	Saldo Final del Periodo	Pago de Intereses del Periodo	Pago de Comisiones y demás costos asociados durante el Periodo
Deuda Pública	883,573,180.00	0	2,292,112.00	0	881,281,068.00	13,239,047.51	0
Corto Plazo	0	0	0	0	0	0	0
Instituciones de Crédito	0	0	0	0	0	0	0
Títulos y Valores	0	0	0	0	0	0	0
Arrendamientos Financieros	0	0	0	0	0	0	0
Largo Plazo	883,573,180.00	0	2,292,112.00	0	881,281,068.00	13,239,047.51	-
Instituciones de Crédito	883,573,180.00	0	2,292,112.00	0	881,281,068.00	13,239,047.51	0
Títulos y Valores	0	0	0	0	0	0	0
Arrendamientos Financieros	0	0	0	0	0	0	0
Otros Pasivos	480,034,963.26	-	31,037,782.07	-	448,997,181.19	-	-
Total de la Deuda Pública y Otros Pasivos	1,363,608,143.26	-	33,329,894.07	-	1,330,278,249.19	13,239,047.51	-
Deuda Contingente (informativo)	0	0	0	0	0	0	0
Deuda Contingente 1	0	0	0	0	0	0	0
Deuda Contingente 2	0	0	0	0	0	0	0
Deuda Contingente XX	0	0	0	0	0	0	0
Valor de Instrumentos Bono Cupón Cero (Informativo)	0	0	0	0	0	0	0
Instrumento Bono Cupón Cero 1	0	0	0	0	0	0	0
Instrumento Bono Cupón Cero 2	0	0	0	0	0	0	0
Instrumento Bono Cupón Cero XX	0	0	0	0	0	0	0

Obligaciones a Corto Plazo	Monto Contratado	Plazo Pactado	Tasa de Interés	Comisiones y Costos Relacionados	Tasa Efectiva
Obligaciones a Corto Plazo (Informativo)	0	0	0	0	0
Crédito 1	0	0	0	0	0
Crédito 2	0	0	0	0	0
Crédito XX	0	0	0	0	0

ANEXO K

3.-Informe Analítico de Obligaciones Diferentes de Financiamientos.

MUNICIPIO DE SAN NICOLAS DE LOS GARZA, NUEVO LEON
Informe Analítico de Obligaciones Diferentes de Financiamientos
Del 01 de Enero al 31 de Marzo de 2017
(PESOS)

Denominación de las Obligaciones Diferentes de Financiamiento	Fecha del Contrato	Fecha de inicio de operación del proyecto	Fecha de vencimiento	Monto de la inversión pactado	Monto promedio mensual del pago de la contraprestación	Monto promedio mensual del pago de la contraprestación correspondiente al pago de inversión	Monto pagado de la inversión al 31 de marzo de 2017	Plazo pactado	Monto pagado de la inversión actualizado al 31 de marzo de 2017	Saldo pendiente por pagar de la inversión al 31 de marzo de 2017
A. Asociaciones Público Privadas				-	-	-	-		-	-
a) APP 1	-0-	-0-	-0-	-	-	-	-	-0-	-	-
b) APP 2	-0-	-0-	-0-	-	-	-	-	-0-	-	-
c) APP 3	-0-	-0-	-0-	-	-	-	-	-0-	-	-
d) APP XX	-0-	-0-	-0-	-	-	-	-	-0-	-	-
B. Otros Instrumentos				-	-	-	-		-	-
a) Otro Instrumento 1	-0-	-0-	-0-	-	-	-	-	-0-	-	-
b) Otro Instrumento 2	-0-	-0-	-0-	-	-	-	-	-0-	-	-
c) Otro Instrumento 3	-0-	-0-	-0-	-	-	-	-	-0-	-	-
d) Otro Instrumento XX	-0-	-0-	-0-	-	-	-	-	-0-	-	-
Total de Obligaciones Diferentes de Financiamiento	-0-	-0-	-0-	-	-	-	-	-0-	-	-

ANEXO K

4.-Balance Presupuestario.

MUNICIPIO DE SAN NICOLAS DE LOS GARZA, NUEVO LEON

Balance Presupuestario

Del 01 de Enero al 31 de Marzo de 2017

(PESOS)

Concepto	Estimado/ Aprobado	Devengado	Recaudado/ Pagado
Ingresos Totales	1,721,418,692.65	646,680,862.53	646,680,862.53
Ingresos de Libre Disposición	1,243,590,069.32	580,848,525.72	580,848,525.72
Transferencias Federales Etiquetadas	403,210,143.02	65,832,336.81	65,832,336.81
Financiamiento Neto	74,618,480.31	-	-
Egresos Presupuestarios	483,846,859.40	16,139,542.55	318,575,503.47
Gasto No Etiquetado (sin incluir Amortización de la Deuda Pública)	471,088,330.40	16,139,542.55	177,894,638.65
Gasto Etiquetado (sin incluir Amortización de la Deuda Pública)	12,758,529.00	-	140,680,864.82
Remanentes del Ejercicio Anterior	530,043,705.03	790,607,250.44	790,607,250.44
Remanentes de Ingresos de Libre Disposición aplicados en el periodo	177,699,749.17	441,863,346.74	441,863,346.74
Remanentes de Transferencias Federales Etiquetadas aplicados en el periodo	352,343,955.86	348,743,903.70	348,743,903.70
Balance Presupuestario	1,767,615,538.28	1,421,148,570.42	1,118,712,609.50
Balance Presupuestario sin Financiamiento Neto	1,692,997,057.97	1,421,148,570.42	1,118,712,609.50
Balance Presupuestario sin Financiamiento Neto y sin Remanentes del Ejercicio Anterior	1,162,953,352.94	630,541,319.98	328,105,359.06

Concepto	Devengado	Devengado	Pagado
Intereses, Comisiones y Gastos de la Deuda	5,558,336.12	-	13,239,047.51
Intereses, Comisiones y Gastos de la Deuda con Gasto No Etiquetado	-	-	-
Intereses, Comisiones y Gastos de la Deuda con Gasto Etiquetado	5,558,336.12	-	13,239,047.51
Balance Primario	1,168,511,689.06	630,541,319.98	341,344,406.57

Concepto	Estimado/ Aprobado	Devengado	Recaudado/ Pagado
Financiamiento	74,618,480.31	-	-
Financiamiento con Fuente de Pago de Ingresos de Libre Disposición	-	-	-
Financiamiento con Fuente de Pago de Transferencias Federales etiquetadas	74,618,480.31	-	-
Amortización de la Deuda	600,000.00	-	2,292,112.00
Amortización de la Deuda Pública con Gasto No Etiquetado	-	-	-
Amortización de la Deuda Pública con Gasto Etiquetado	600,000.00	-	2,292,112.00
Financiamiento Neto	74,018,480.31	-	- 2,292,112.00

Concepto	Estimado/ Aprobado	Devengado	Recaudado/ Pagado
Ingresos de Libre Disposición	1,243,590,069.32	580,848,525.72	580,848,525.72
Financiamiento Neto con Fuente de Pago de Ingresos de Libre Disposición	-	-	-
Financiamiento con Fuente de Pago de Ingresos de Libre Disposición	-	-	-
Amortización de la Deuda Pública con Gasto No Etiquetado	-	-	-
Gasto No Etiquetado (sin incluir Amortización de la Deuda Pública)	471,088,330.40	16,139,542.55	177,894,638.65
Remanentes de Ingresos de Libre Disposición aplicados en el periodo	177,699,749.17	441,863,346.74	441,863,346.74
Balance Presupuestario de Recursos Disponibles	950,201,488.09	1,006,572,329.91	844,817,233.81
Balance Presupuestario de Recursos Disponibles sin Financiamiento Neto	950,201,488.09	1,006,572,329.91	844,817,233.81

Concepto	Estimado/ Aprobado	Devengado	Recaudado/ Pagado
Transferencias Federales Etiquetadas	$ 403,210,143.02	$ 65,832,336.81	$ 65,832,336.81
Financiamiento Neto con Fuente de Pago de Transferencias Federales	$ 74,018,480.31	$ -	-$ 2,292,112.00
Financiamiento con Fuente de Pago de Transferencias Federales etiquetadas	$ 74,618,480.31	$ -	$ -
Amortización de la Deuda Pública con Gasto Etiquetado	$ 600,000.00	$ -	$ 2,292,112.00
Gasto Etiquetado (sin incluir Amortización de la Deuda Pública)	$ 12,758,529.00	$ -	$ 140,680,864.82
Remanentes de Transferencias Federales Etiquetadas aplicados en el periodo	$ 352,343,955.86	$ 348,743,903.70	$ 348,743,903.70
Balance Presupuestario de Recursos Etiquetados	$ 816,814,050.19	$ 414,576,240.51	$ 271,603,263.69
Balance Presupuestario de Recursos Etiquetados sin Financiamiento Neto	$ 742,795,569.88	$ 414,576,240.51	$ 273,895,375.69

ANEXO K

5.-Estado Analítico de Ingresos Detallado.

MUNICIPIO DE SAN NICOLAS DE LOS GARZA, NUEVO LEON
Estado Analítico de Ingresos Detallado
Del 1 de Enero al 31 de Marzo de 2017
(PESOS)

Concepto	Ingreso					Diferencia
	Estimado	Ampliaciones/ (Reducciones)	Modificado	Devengado	Recaudado	
Ingresos de Libre Disposición						
Impuestos	383,016,778.31	34,452,976.41	417,469,754.72	240,503,458.72	240,503,458.72	142,513,319.59
Cuotas y Aportaciones de Seguridad Social	11,135,142.33	-	11,135,142.33	3,276,557.11	3,276,557.11	7,858,585.22
Contribuciones de Mejoras	-	-	-	-	-	-
Derechos	50,676,402.46	20,270,560.98	70,946,963.44	18,876,265.09	18,876,265.09	31,800,137.37
Productos	55,045,563.52	-	55,045,563.52	10,817,200.67	10,817,200.67	44,228,362.85
Aprovechamientos	87,634,725.82	-	87,634,725.82	17,309,586.15	17,309,586.15	70,325,139.67
Ingresos por Ventas de Bienes y Servicios	-	-	-	-	-	-
Participaciones	510,230,560.87	-	510,230,560.87	135,234,935.14	135,234,935.14	374,995,625.73
Fondo General de Participaciones	399,870,628.91	-	399,870,628.91	107,042,867.19	107,042,867.19	292,827,761.72
Fondo de Fomento Municipal	52,027,622.43	-	52,027,622.43	13,991,553.42	13,991,553.42	38,036,069.01
Fondo de Fiscalización y Recaudación	18,700,861.91	-	18,700,861.91	4,209,506.12	4,209,506.12	14,491,355.79
Fondo de Compensación	-	-	-	-	-	-
Fondo de Extracción de Hidrocarburos	3,995,924.51	-	3,995,924.51	394,920.15	394,920.15	3,601,004.36
Impuesto Especial Sobre Producción y Servicios	15,080,398.43	-	15,080,398.43	4,372,141.14	4,372,141.14	10,708,257.29
0.136% de la Recaudación Federal Participable	-	-	-	-	-	-
3.17% Sobre Extracción de Petróleo	-	-	-	-	-	-
Gasolinas y Diésel	20,555,124.68	-	20,555,124.68	5,223,947.12	5,223,947.12	15,331,177.56
Fondo del Impuesto Sobre la Renta	-	-	-	-	-	-
Fondo de Estabilización de los Ingresos de las Entidades Federativas	-	-	-	-	-	-
Incentivos Derivados de la Colaboración Fiscal	50,783,987.60	-	50,783,987.60	29,875,765.06	29,875,765.06	20,908,222.54
Tenencia o Uso de Vehículos	37,985,851.44	-	37,985,851.44	25,372,655.48	25,372,655.48	12,613,195.96
Fondo de Compensación ISAN	-	-	-	-	-	-
Impuesto Sobre Automóviles Nuevos	12,798,136.16	-	12,798,136.16	4,503,109.58	4,503,109.58	8,295,026.58
Fondo de Compensación de Repecos-Intermedios	-	-	-	-	-	-
Otros Incentivos Económicos		-	-	-	-	-
Transferencias	95,066,908.43		95,860,694.78	31,749,280.06	31,749,280.06	63,317,628.37
Convenios	130,000,000.00	239,382,258.16	369,382,258.16	93,205,477.72	93,205,477.72	130,000,000.00
Otros Convenios y Subsidios	130,000,000.00	239,382,258.16	369,382,258.16	-	-	130,000,000.00
Otros Ingresos de Libre Disposición	-	-	-	-	-	-
Participaciones en Ingresos Locales	-	-	-			-
Otros Ingresos de Libre Disposición	-	-	-			-
Total de Ingresos de Libre Disposición	1,373,590,069.32	294,105,795.55	1,668,489,651.23	580,848,525.72	580,848,525.72	885,947,021.32
Ingresos Excedentes de Ingresos de Libre Disposición						
Transferencias Federales Etiquetadas						
Aportaciones	273,210,143.02	- 13,933,770.02	259,276,373.00	65,832,336.81	65,832,336.81	207,377,806.21
Fondo de Aportaciones para la Nómina Educativa y Gasto Operativo	-	-	-	-	-	-
Fondo de Aportaciones para los Servicios de Salud	-	-	-	-	-	-
Fondo de Aportaciones para la Infraestructura Social	19,234,188.07	1,030,680.93	20,264,869.00	6,079,460.85	6,079,460.85	13,154,727.22
Fondo de Aportaciones para el Fortalecimiento de los Municipios y de las Demarcaciones Territoriales del Distrito Federal	253,975,954.95	- 14,964,450.95	239,011,504.00	59,752,875.96	59,752,875.96	194,223,078.99
Fondo de Aportaciones Múltiples	-	-	-	-	-	-
Fondo de Aportaciones para la Educación Tecnológica y de Adultos	-	-	-	-	-	-
Fondo de Aportaciones para la Seguridad Pública de los Estados y del Distrito Federal	-	-	-	-	-	-
Fondo de Aportaciones para el Fortalecimiento de las Entidades	-	-	-	-	-	-
Convenios	-	-	-	-	-	-
Convenios de Protección Social en Salud	-	-	-	-	-	-
Convenios de Descentralización	-	-	-	-	-	-
Convenios de Reasignación	-	-	-	-	-	-
Otros Convenios y Subsidios	-	-	-	-	-	-
Fondos Distintos de Aportaciones	-	-	-	-	-	-
Fondo para Entidades Federativas y Municipios Productores de Hidrocarburos	-	-	-	-	-	-
Fondo Minero	-	-	-	-	-	-
Transferencias, Subsidios y Subvenciones, y Pensiones y Jubilaciones	-	-	-	-	-	-
Otras Transferencias Federales Etiquetadas	-	-	-	-	-	-
				-	-	
Total de Transferencias Federales Etiquetadas	273,210,143.02	- 13,933,770.02	259,276,373.00	65,832,336.81	65,832,336.81	207,377,806.21
Ingresos Derivados de Financiamientos	-	-	-	-	-	-
Ingresos Derivados de Financiamientos						-
Total de Ingresos	1,646,800,212.34	280,172,025.53	1,927,766,024.23	646,680,862.53	646,680,862.53	1,093,324,827.53
Datos Informativos						
1. Ingresos Derivados de Financiamientos con Fuente de Pago de Ingresos de Libre Disposición	-	-	-	-	-	
2. Ingresos Derivados de Financiamientos con Fuente de Pago de Transferencias Federales Etiquetadas	74,618,480.31	-	74,618,480.31	-	-	
3. Ingresos Derivados de Financiamientos (3 = 1 + 2)	74,618,480.31	-	74,618,480.31	-	-	-

ANEXO K

6.-Estado Analítico del Ejercicio del Presupuesto de Egresos Detallado

(a) (Clasificación por Objeto del Gasto)

MUNICIPIO DE SAN NICOLAS DE LOS GARZA, NUEVO LEON
Estado Analítico del Ejercicio del Presupuesto de Egresos Detallado
Clasificación por Objeto del Gasto (Capitulo y Concepto)
Del 1 de Enero al 31 de Marzo de 2017
(PESOS)

Concepto	Egresos					
	Aprobado	Ampliaciones/ (Reducciones)	Modificado	Devengado	Pagado	Subejercicio
I. Gasto No Etiquetado	$ 471,088,330.40	$ 15,060,183.35	$ 486,148,513.75	$ 16,139,542.55	$ 178,768,377.18	$ 470,008,971.20
Servicios Personales	**$ 108,637,637.64**	**$ 18,532,676.60**	**$ 127,170,314.24**	**$ -**	**$ 110,864,186.52**	**$ 127,170,314.24**
Remuneraciones al Personal de Carácter Permanente	$ 88,470,480.05	$ 2,100,066.89	$ 90,570,546.94	$ -	$ 85,308,679.19	$ 90,570,546.94
Remuneraciones al Personal de Carácter Transitorio	$ -	$ -	$ -	$ -	$ -	$ -
Remuneraciones Adicionales y Especiales	$ 4,343,724.93	$ 7,173,309.43	$ 11,517,034.36	$ -	$ 10,390,367.68	$ 11,517,034.36
Seguridad Social	$ -	$ -	$ -	$ -	$ -	$ -
Otras Prestaciones Sociales y Económicas	$ 12,773,432.71	$ 8,527,745.52	$ 21,301,178.23	$ -	$ 12,369,070.16	$ 21,301,178.23
Previsiones	$ -	$ -	$ -	$ -	$ -	$ -
Pago de Estímulos a Servidores Públicos	$ 3,049,999.95	$ 731,554.76	$ 3,781,554.71	$ -	$ 2,796,069.49	$ 3,781,554.71
Materiales y Suministros	**$ 77,312,719.39**	**$ 29,430,001.06**	**$ 106,742,720.45**	**$ 6,222,305.16**	**$ 14,403,382.66**	**$ 100,520,415.29**
Materiales de Administración, Emisión de Documentos y Artículos Oficiales	$ 6,250,005.54	$ 562,863.87	$ 6,812,869.41	$ 217,191.34	$ 402,725.04	$ 6,595,678.07
Alimentos y Utensilios	$ 3,148,735.78	-$ 563,352.50	$ 2,585,383.28	$ -	$ 401,837.98	$ 2,585,383.28
Materias Primas y Materiales de Producción y Comercializac	$ -	$ -	$ -	$ -	$ -	$ -
Materiales y Artículos de Construcción y de Reparación	$ 31,735,040.34	$ 14,628,525.22	$ 46,363,565.56	$ 4,016,123.70	$ 605,334.31	$ 42,347,441.86
Productos Químicos, Farmacéuticos y de Laboratorio	$ 18,717,240.70	$ 836,331.84	$ 19,553,572.54	$ 1,393,293.46	$ 1,554,707.22	$ 18,160,279.08
Combustibles, Lubricantes y Aditivos	$ 11,645,183.95	$ 11,522,500.62	$ 23,167,684.57	$ 282,891.06	$ 9,703,567.72	$ 22,884,793.51
Vestuario, Blancos, Prendas de Protección y Artículos Depor	$ 485,340.16	$ 2,994,903.00	$ 3,480,243.16	$ 290,185.60	$ 1,518,530.94	$ 3,190,057.56
Materiales y Suministros Para Seguridad	$ -	$ -	$ -	$ -	$ -	$ -
Herramientas, Refacciones y Accesorios Menores	$ 5,331,172.92	-$ 551,770.99	$ 4,779,401.93	$ 22,620.00	$ 216,679.45	$ 4,756,781.93
Servicios Generales	**$ 237,143,247.86**	**-$ 60,993,663.15**	**$ 176,149,584.71**	**$ 3,115,423.35**	**$ 22,239,196.98**	**$ 173,034,161.36**
Servicios Básicos	$ 29,062,960.48	-$ 13,322,847.99	$ 15,740,112.49	$ -	$ 4,641,477.92	$ 15,740,112.49
Servicios de Arrendamiento	$ 9,284,442.76	$ 1,236,928.00	$ 10,521,370.76	$ 87,000.00	$ 1,404,885.31	$ 10,434,370.76
Servicios Profesionales, Científicos, Técnicos y Otros Servicio	$ 49,197,462.95	-$ 20,344,862.39	$ 28,852,600.56	$ 393,960.15	$ 297,739.82	$ 28,458,640.41
Servicios Financieros, Bancarios y Comerciales	$ 12,375,000.66	$ 397,399.34	$ 12,772,400.00	$ -	$ 713,850.85	$ 12,772,400.00
Servicios de Instalación, Reparación, Mantenimiento y Conservación	$ 106,290,720.26	-$ 32,020,258.68	$ 74,270,461.58	$ 2,067,130.53	$ 5,772,034.59	$ 72,203,331.05
Servicios de Comunicación Social y Publicidad	$ 17,340,000.00	$ 286,396.11	$ 17,626,396.11	$ 528,973.37	$ 1,297,707.68	$ 17,097,422.74
Servicios de Traslado y Viáticos	$ 188,541.56	$ 26,708.00	$ 215,249.56	$ -	$ 84,176.17	$ 215,249.56
Servicios Oficiales	$ 6,483,935.83	$ 1,655,652.62	$ 8,139,588.45	$ 26,439.30	$ 2,436,204.17	$ 8,113,149.15
Otros Servicios Generales	$ 6,920,183.36	$ 1,091,221.84	$ 8,011,405.20	$ 11,920.00	$ 5,591,120.47	$ 7,999,485.20
Transferencias, Asignaciones, Subsidios y Otras Ayudas	**$ 42,122,109.00**	**$ 29,285,256.09**	**$ 71,407,365.09**	**$ 6,746,709.28**	**$ 29,653,630.77**	**$ 64,660,655.81**
Transferencias Internas y Asignaciones al Sector Público	$ -	$ -	$ -	$ -	$ -	$ -
Transferencias al Resto del Sector Público	$ 475,000.00	$ 1.00	$ 475,001.00	$ 158,333.33	$ 316,666.68	$ 316,667.67
Subsidios y Subvenciones	$ -	$ -	$ -	$ -	$ -	$ -
Ayudas Sociales	$ 8,423,300.00	$ 11,821,480.95	$ 20,244,780.95	$ 5,489,550.00	$ 6,948,952.15	$ 14,755,230.95
Pensiones y Jubilaciones	$ 33,223,809.00	$ 17,463,774.14	$ 50,687,583.14	$ 1,098,825.95	$ 22,388,011.94	$ 49,588,757.19
Transferencias a Fideicomisos, Mandatos y Otros Análogos	$ -	$ -	$ -	$ -	$ -	$ -
Transferencias a la Seguridad Social	$ -	$ -	$ -	$ -	$ -	$ -
Donativos	$ -	$ -	$ -	$ -	$ -	$ -
Transferencias al Exterior	$ -	$ -	$ -	$ -	$ -	$ -
Bienes Muebles, Inmuebles e Intangibles	**$ 5,872,616.51**	**-$ 2,890,449.42**	**$ 2,982,167.09**	**$ 55,104.76**	**$ 734,241.72**	**$ 2,927,062.33**
Mobiliario y Equipo de Administración	$ -	$ 2,900.00	$ 2,900.00	$ 2,900.00	$ -	$ -
Mobiliario y Equipo Educacional y Recreativo	$ -	$ 246,687.20	$ 246,687.20	$ 32,155.40	$ -	$ 214,531.80
Equipo e Instrumental Médico y de Laboratorio	$ -	$ -	$ -	$ -	$ -	$ -
Vehículos y Equipo de Transporte	$ 2,500,000.00	-$ 2,312,999.99	$ 187,000.01	$ -	$ -	$ 187,000.01
Equipo de Defensa y Seguridad	$ -	$ -	$ -	$ -	$ -	$ -
Maquinaria, Otros Equipos y Herramientas	$ 2,622,616.51	-$ 237,380.00	$ 2,385,236.51	$ -	$ 734,241.72	$ 2,385,236.51

MUNICIPIO DE SAN NICOLAS DE LOS GARZA, NUEVO LEON
Estado Analítico del Ejercicio del Presupuesto de Egresos Detallado
Clasificación por Objeto del Gasto (Capítulo y Concepto)
Del 1 de Enero al 31 de Marzo de 2017
(PESOS)

Concepto	Egresos					
	Aprobado	Ampliaciones/ (Reducciones)	Modificado	Devengado	Pagado	Subejercicio
Servicios Generales	$ 1,950,000.00	$ 180,430,650.08	$ 182,380,650.08	$ -	$ 36,565,267.26	$ 182,380,650.08
Servicios Básicos	$ 1,950,000.00	$ 94,030,650.08	$ 95,980,650.08	$ -	$ 22,246,185.25	$ 95,980,650.08
Servicios de Arrendamiento	$ -	$ -	$ -	$ -	$ -	$ -
Servicios Profesionales, Científicos, Técnicos y Otros Servicio	$ -	$ -	$ -	$ -	$ -	$ -
Servicios Financieros, Bancarios y Comerciales	$ -	$ -	$ -	$ -	$ -	$ -
Servicios de Instalación, Reparación, Mantenimiento y Conservación	$ -	$ 86,400,000.00	$ 86,400,000.00	$ -	$ 14,319,082.01	$ 86,400,000.00
Servicios de Comunicación Social y Publicidad	$ -	$ -	$ -	$ -	$ -	$ -
Servicios de Traslado y Viáticos	$ -	$ -	$ -	$ -	$ -	$ -
Servicios Oficiales	$ -	$ -	$ -	$ -	$ -	$ -
Otros Servicios Generales	$ -	$ -	$ -	$ -	$ -	$ -
Transferencias, Asignaciones, Subsidios y Otras Ayudas	$ -	$ -	$ -	$ -	$ -	$ -
Transferencias Internas y Asignaciones al Sector Público	$ -	$ -	$ -	$ -	$ -	$ -
Transferencias al Resto del Sector Público	$ -	$ -	$ -	$ -	$ -	$ -
Subsidios y Subvenciones	$ -	$ -	$ -	$ -	$ -	$ -
Ayudas Sociales	$ -	$ -	$ -	$ -	$ -	$ -
Pensiones y Jubilaciones	$ -	$ -	$ -	$ -	$ -	$ -
Transferencias a Fideicomisos, Mandatos y Otros Análogos	$ -	$ -	$ -	$ -	$ -	$ -
Transferencias a la Seguridad Social	$ -	$ -	$ -	$ -	$ -	$ -
Donativos	$ -	$ -	$ -	$ -	$ -	$ -
Transferencias al Exterior	$ -	$ -	$ -	$ -	$ -	$ -
Bienes Muebles, Inmuebles e Intangibles	$ -	$ -	$ -	$ -	$ -	$ -
Mobiliario y Equipo de Administración	$ -	$ -	$ -	$ -	$ -	$ -
Mobiliario y Equipo Educacional y Recreativo	$ -	$ -	$ -	$ -	$ -	$ -
Equipo e Instrumental Médico y de Laboratorio	$ -	$ -	$ -	$ -	$ -	$ -
Vehículos y Equipo de Transporte	$ -	$ -	$ -	$ -	$ -	$ -
Equipo de Defensa y Seguridad	$ -	$ -	$ -	$ -	$ -	$ -
Maquinaria, Otros Equipos y Herramientas	$ -	$ -	$ -	$ -	$ -	$ -
Activos Biológicos	$ -	$ -	$ -	$ -	$ -	$ -
Bienes Inmuebles	$ -	$ -	$ -	$ -	$ -	$ -
Activos Intangibles	$ -	$ -	$ -	$ -	$ -	$ -
Inversión Pública	$ 4,808,529.00	$ 124,300,649.03	$ 129,109,178.03	$ -	$ 102,543,375.12	$ 129,109,178.03
Obra Pública en Bienes de Dominio Público	$ 4,808,529.00	$ 96,533,895.20	$ 101,342,424.20	$ -	$ 88,806,774.32	$ 101,342,424.20
Obra Pública en Bienes Propios	$ -	$ 27,766,753.83	$ 27,766,753.83	$ -	$ 13,736,600.80	$ 27,766,753.83
Proyectos Productivos y Acciones de Fomento	$ -	$ -	$ -	$ -	$ -	$ -
Inversiones Financieras y Otras Provisiones	$ -	$ -	$ -	$ -	$ -	$ -
Inversiones Para el Fomento de Actividades Productivas	$ -	$ -	$ -	$ -	$ -	$ -
Acciones y Participaciones de Capital	$ -	$ -	$ -	$ -	$ -	$ -
Compra de Títulos y Valores	$ -	$ -	$ -	$ -	$ -	$ -
Concesión de Préstamos	$ -	$ -	$ -	$ -	$ -	$ -
Inversiones en Fideicomisos, Mandatos y Otros Análogos	$ -	$ -	$ -	$ -	$ -	$ -
Fideicomiso de Desastres Naturales (Inform	$ -	$ -	$ -	$ -	$ -	$ -
Otras Inversiones Financieras	$ -	$ -	$ -	$ -	$ -	$ -
Provisiones para Contingencias y Otras Erogaciones Especial	$ -	$ -	$ -	$ -	$ -	$ -
Participaciones y Aportaciones	$ -	$ -	$ -	$ -	$ -	$ -
Participaciones	$ -	$ -	$ -	$ -	$ -	$ -
Aportaciones	$ -	$ -	$ -	$ -	$ -	$ -
Convenios	$ -	$ -	$ -	$ -	$ -	$ -

MUNICIPIO DE SAN NICOLAS DE LOS GARZA, NUEVO LEON
Estado Analítico del Ejercicio del Presupuesto de Egresos Detallado
Clasificación por Objeto del Gasto (Capítulo y Concepto)
Del 1 de Enero al 31 de Marzo de 2017
(PESOS)

Concepto	Egresos					
	Aprobado	Ampliaciones/ (Reducciones)	Modificado	Devengado	Pagado	Subejercicio
Activos Biológicos	$ -	$ -	$ -	$ -	$ -	$ -
Bienes Inmuebles	$ -	$ -	$ -	$ -	$ -	$ -
Activos Intangibles	$ 750,000.00	-$ 589,656.63	$ 160,343.37	$ 20,049.36	$ -	$ 140,294.01
Inversión Pública	**$ -**	**-$ 0.03**	**-$ 0.03**	**$ -**	**$ -**	**-$ 0.03**
Obra Pública en Bienes de Dominio Público	$ -	$ 6,509,999.97	$ 6,509,999.97	$ -	$ -	$ 6,509,999.97
Obra Pública en Bienes Propios	$ -	-$ 6,510,000.00	-$ 6,510,000.00	$ -	$ -	-$ 6,510,000.00
Proyectos Productivos y Acciones de Fomento	$ -	$ -	$ -	$ -	$ -	$ -
Inversiones Financieras y Otras Provisiones	**$ -**	**$ -**	**$ -**	**$ -**	**$ -**	**$ -**
Inversiones Para el Fomento de Actividades Productivas	$ -	$ -	$ -	$ -	$ -	$ -
Acciones y Participaciones de Capital	$ -	$ -	$ -	$ -	$ -	$ -
Compra de Títulos y Valores	$ -	$ -	$ -	$ -	$ -	$ -
Concesión de Préstamos	$ -	$ -	$ -	$ -	$ -	$ -
Inversiones en Fideicomisos, Mandatos y Otros Análogos	$ -	$ -	$ -	$ -	$ -	$ -
Fideicomiso de Desastres Naturales (Informativo)	$ -	$ -	$ -	$ -	$ -	$ -
Otras Inversiones Financieras	$ -	$ -	$ -	$ -	$ -	$ -
Provisiones para Contingencias y Otras Erogaciones Especial	$ -	$ -	$ -	$ -	$ -	$ -
Participaciones y Aportaciones	**$ -**	**$ -**	**$ -**	**$ -**	**$ -**	**$ -**
Participaciones	$ -	$ -	$ -	$ -	$ -	$ -
Aportaciones	$ -	$ -	$ -	$ -	$ -	$ -
Convenios	$ -	$ -	$ -	$ -	$ -	$ -
Deuda Pública	**$ -**	**$ 1,696,362.20**	**$ 1,696,362.20**	**$ -**	**$ 873,738.53**	**$ 1,696,362.20**
Amortización de la Deuda Pública	$ -	$ -	$ -	$ -	$ -	$ -
Intereses de la Deuda Pública	$ -	$ -	$ -	$ -	$ -	$ -
Comisiones de la Deuda Pública	$ -	$ -	$ -	$ -	$ -	$ -
Gastos de la Deuda Pública	$ -	$ -	$ -	$ -	$ -	$ -
Costo por Coberturas	$ -	$ -	$ -	$ -	$ -	$ -
Apoyos Financieros	$ -	$ -	$ -	$ -	$ -	$ -
Adeudos de Ejercicios Fiscales Anteriores (ADEFAS)	$ -	$ 1,696,362.20	$ 1,696,362.20	$ -	$ 873,738.53	$ 1,696,362.20
Gasto Etiquetado	$ 18,916,865.12	$ 332,104,123.25	$ 351,020,988.37	$ -	$ 156,212,024.33	$ 351,020,988.37
Servicios Personales	**$ -**	**$ -**	**$ -**	**$ -**	**$ -**	**$ -**
Remuneraciones al Personal de Carácter Permanente	$ -	$ -	$ -	$ -	$ -	$ -
Remuneraciones al Personal de Carácter Transitorio	$ -	$ -	$ -	$ -	$ -	$ -
Remuneraciones Adicionales y Especiales	$ -	$ -	$ -	$ -	$ -	$ -
Seguridad Social	$ -	$ -	$ -	$ -	$ -	$ -
Otras Prestaciones Sociales y Económicas	$ -	$ -	$ -	$ -	$ -	$ -
Previsiones	$ -	$ -	$ -	$ -	$ -	$ -
Pago de Estímulos a Servidores Públicos	$ -	$ -	$ -	$ -	$ -	$ -
Materiales y Suministros	**$ 6,000,000.00**	**$ 18,000,000.00**	**$ 24,000,000.00**	**$ -**	**$ 1,572,222.44**	**$ 24,000,000.00**
Materiales de Administración, Emisión de Documentos y Artículos Oficiales	$ -	$ -	$ -	$ -	$ -	$ -
Alimentos y Utensilios	$ -	$ -	$ -	$ -	$ -	$ -
Materias Primas y Materiales de Producción y Comercializac	$ -	$ -	$ -	$ -	$ -	$ -
Materiales y Artículos de Construcción y de Reparación	$ 6,000,000.00	$ -	$ 6,000,000.00	$ -	$ 1,289,331.38	$ 6,000,000.00
Productos Químicos, Farmacéuticos y de Laboratorio	$ -	$ -	$ -	$ -	$ -	$ -
Combustibles, Lubricantes y Aditivos	$ -	$ 18,000,000.00	$ 18,000,000.00	$ -	$ 282,891.06	$ 18,000,000.00
Vestuario, Blancos, Prendas de Protección y Artículos Depor	$ -	$ -	$ -	$ -	$ -	$ -
Materiales y Suministros Para Seguridad	$ -	$ -	$ -	$ -	$ -	$ -
Herramientas, Refacciones y Accesorios Menores	$ -	$ -	$ -	$ -	$ -	$ -

MUNICIPIO DE SAN NICOLAS DE LOS GARZA, NUEVO LEON
Estado Analítico del Ejercicio del Presupuesto de Egresos Detallado
Clasificación por Objeto del Gasto (Capítulo y Concepto)
Del 1 de Enero al 31 de Marzo de 2017
(PESOS)

Concepto	Egresos					Subejercicio
	Aprobado	Ampliaciones/ (Reducciones)	Modificado	Devengado	Pagado	
Deuda Pública	$ 6,158,336.12	$ 9,372,824.14	$ 15,531,160.26	$ -	$ 15,531,159.51	$ 15,531,160.26
Amortización de la Deuda Pública	$ 600,000.00	$ 1,692,112.00	$ 2,292,112.00	$ -	$ 2,292,112.00	$ 2,292,112.00
Intereses de la Deuda Pública	$ 5,558,336.12	$ 7,680,712.14	$ 13,239,048.26	$ -	$ 13,239,047.51	$ 13,239,048.26
Comisiones de la Deuda Pública	$ -	$ -	$ -	$ -	$ -	$ -
Gastos de la Deuda Pública	$ -	$ -	$ -	$ -	$ -	$ -
Costo por Coberturas	$ -	$ -	$ -	$ -	$ -	$ -
Apoyos Financieros	$ -	$ -	$ -	$ -	$ -	$ -
Adeudos de Ejercicios Fiscales Anteriores (ADEFAS)	$ -	$ -	$ -	$ -	$ -	$ -
Total de Egresos	$ 490,005,195.52	$ 347,164,306.60	$ 837,169,502.12	$ 16,139,542.55	$ 334,980,401.51	$ 821,029,959.57

ANEXO K

6.-Estado Analítico del Ejercicio del Presupuesto de Egresos Detallado

(b) (Clasificación Administrativa)

MUNICIPIO DE SAN NICOLAS DE LOS GARZA, NUEVO LEON

Analítico del Ejercicio del Presupuesto de Egresos Detallado - LDF

Clasificación Administrativa

Del 1 de Enero al 31 de Marzo de 2017

(PESOS)

Estado

Concepto	Egresos					
	Aprobado (d)	Ampliaciones/	Modificado	Devengado	Pagado	Subejercicio
I. Gasto No Etiquetado	471,088,330.40	- 298,298,291.62	486,148,513.75	16,139,542.55	177,557,708.56	470,008,971.20
A. OBRA PUBLICA	- 4,808,529.00	- 124,419,480.61	- 4,927,360.58	-	-	- 4,927,360.58
B. RAMO 33	47,391,192.00	- 33,091,007.31	4,927,360.55	-	-	4,927,360.55
C. OTROS EGRESOS	-	1,696,362.20	1,696,362.20	-	873,738.53	1,696,362.20
D. CABILDO	2,897,077.45	87,866.94	2,984,944.39	29,381.15	2,567,817.97	2,955,563.24
E. SECRETARIA DE AYUNTAMIENTO	11,631,979.32	2,431,407.82	14,063,387.14	207,856.37	5,717,204.96	13,855,530.77
F. SECRETARIA DE FINANZAS Y TESORERIA	36,555,076.35	- 4,405,171.92	32,149,904.43	497,471.07	11,906,245.80	31,652,433.36
G. DIRECCION GENERAL DEL DESARROLLO INTEGRAL DE LA FAMILIA	15,324,645.21	- 187,773.96	15,136,871.25	167,097.34	6,050,917.22	14,969,773.91
H. CONTRALORIA MUNICIPAL	7,093,599.72	1,356,400.43	8,450,000.15	157,889.22	4,230,381.64	8,292,110.93
I. SECRETARIA DE OBRAS PUBLICAS. DES. URBANO Y MED. AMBIENTE	6,378,857.33	2,152,727.46	8,531,584.79	250,912.84	2,926,400.41	8,280,671.95
J. SECRETARIA DE DESARROLLO HUMANO	18,547,453.50	5,125,364.51	23,672,818.01	404,011.75	10,275,256.45	23,268,806.26
K. SECRETARIA DE SERVICIOS PUBLICOS	160,073,056.60	- 157,858,063.50	182,645,643.18	6,116,813.18	36,696,522.86	176,528,830.00
L. SECRETARIA DE SEGURIDAD	95,381,605.14	- 12,814,796.35	100,566,808.79	1,027,733.43	52,026,462.24	99,539,075.36
M. PREVISION SOCIAL	46,800,189.53	23,125,405.79	69,925,595.32	6,768,867.66	33,365,846.56	63,156,727.66
N. SECRETARIA DE PARTICIPACION CIUDADANA	12,438,370.47	- 2,368,389.84	10,069,980.63	104,163.01	3,497,251.25	9,965,817.62
N. STAFF	4,621,202.37	1,023,539.02	5,644,741.39	121,476.95	2,457,435.81	5,523,264.44
O. DIRECCION GENERAL DE SALUD	10,762,554.41	- 152,682.30	10,609,872.11	285,868.58	4,966,226.86	10,324,003.53
II. Gasto Etiquetado	18,916,865.12	332,104,123.25	351,020,988.37	-	157,422,692.95	351,020,988.37
A. OBRA PUBLICA	4,808,529.00	124,300,649.03	129,109,178.03	-	102,543,375.12	129,109,178.03
B. RAMO 33	6,158,336.12	9,372,824.14	15,531,160.26	-	15,531,159.51	15,531,160.26
C. OTROS EGRESOS	-	-	-	-	-	-
D. CABILDO	-	-	-	-	-	-
E. SECRETARIA DE AYUNTAMIENTO	-	-	-	-	-	-
F. SECRETARIA DE FINANZAS Y TESORERIA	-	-	-	-	-	-
G. DIRECCION GENERAL DEL DESARROLLO INTEGRAL DE LA FAMILIA	-	-	-	-	-	-
H. CONTRALORIA MUNICIPAL	-	-	-	-	-	-
I. SECRETARIA DE OBRAS PUBLICAS. DES. URBANO Y MED. AMBIENTE	-	-	-	-	-	-
J. SECRETARIA DE DESARROLLO HUMANO	-	-	-	-	-	-
K. SECRETARIA DE SERVICIOS PUBLICOS	7,950,000.00	180,430,650.08	188,380,650.08	-	39,065,267.26	188,380,650.08
L. SECRETARIA DE SEGURIDAD	-	18,000,000.00	18,000,000.00	-	282,891.06	18,000,000.00
M. PREVISION SOCIAL	-	-	-	-	-	-
N. SECRETARIA DE PARTICIPACION CIUDADANA	-	-	-	-	-	-
N. STAFF	-	-	-	-	-	-
O. DIRECCION GENERAL DE SALUD	-	-	-	-	-	-
III. Total de Egresos (III = I + II)	490,005,195.52	33,805,831.63	837,169,502.12	16,139,542.55	334,980,401.51	821,029,959.57

ANEXO K

6.-Estado Analítico del Ejercicio del Presupuesto de Egresos Detallado

(c) (Clasificación Funcional)

MUNICIPIO DE SAN NICOLAS DE LOS GARZA, NUEVO LEON
Estado Analítico del Ejercicio del Presupuesto de Egresos Detallado – LDF
Clasificación Funcional (Finalidad y Función)
Del 1 de Enero al 31 de Marzo de 2017
(PESOS)

Concepto	Egresos					
	Aprobado	Ampliaciones/ (Reducciones)	Modificado	Devengado	Pagado	Subejercicio
Gasto No Etiquetado	471,088,330.40	15,060,183.35	486,148,513.75	16,139,542.55	177,557,708.57	470,008,971.20
Gobierno	222,778,802.44	8,651,377.63	231,430,180.07	3,484,654.83	113,501,545.55	227,945,525.24
Legislación	7,657,097.62	1,084,545.63	6,572,551.99	46,369.53	4,212,486.07	6,526,182.46
Justicia	-	-	-	-	-	-
Coordinación de la Política de Gobierno	21,262,038.25	1,534,295.84	22,796,334.09	275,111.11	8,613,413.90	22,521,222.98
Relaciones Exteriores	-	-	-	-	-	-
Asuntos Financieros y Hacendarios	26,815,835.01	11,694,835.68	15,120,999.33	334,446.99	5,146,785.96	14,786,552.34
Seguridad Nacional	-	-	-	-	-	-
Asuntos de Orden Público y de Seguridad Interior	95,947,284.46	25,000,242.67	120,947,527.13	1,100,313.50	53,354,455.53	119,847,213.63
Otros Servicios Generales	71,096,547.10	5,103,779.57	65,992,767.53	1,728,413.70	42,174,404.09	64,264,353.83
Desarrollo Social	232,564,381.34	4,727,038.57	227,837,342.77	6,949,756.86	51,669,707.51	220,887,585.91
Protección Ambiental	-	-	-	-	-	-
Vivienda y Servicios a la Comunidad	202,379,152.59	12,639,743.65	189,739,408.94	6,083,385.56	35,601,430.92	183,656,023.38
Salud	10,775,054.41	152,682.30	10,622,372.11	285,868.58	4,966,226.86	10,336,503.53
Recreación, Cultura y Otras Manifestaciones Sociales	12,627,258.34	4,336,156.39	16,963,414.73	331,225.02	7,197,080.40	16,632,189.71
Educación	-	-	-	-	-	-
Protección Social	1,284,669.03	1,809,176.30	3,093,845.33	1,778.04	1,608,846.82	3,092,067.29
Otros Asuntos Sociales	5,498,246.97	1,920,054.69	7,418,301.66	247,499.66	2,296,122.51	7,170,802.00
Desarrollo Económico	1,104,288.59	201,149.10	1,305,437.69	35,089.15	695,333.83	1,270,348.54
Asuntos Económicos, Comerciales y Laborales en General	1,104,288.59	201,149.10	1,305,437.69	35,089.15	695,333.83	1,270,348.54
Agropecuaria, Silvicultura, Pesca y Caza	-	-	-	-	-	-
Combustibles y Energía	-	-	-	-	-	-
Minería, Manufacturas y Construcción	-	-	-	-	-	-
Transporte	-	-	-	-	-	-
Comunicaciones	-	-	-	-	-	-
Turismo	-	-	-	-	-	-
Ciencia, Tecnología e Innovación	-	-	-	-	-	-
Otras Industrias y Otros Asuntos Económicos	-	-	-	-	-	-
Otras No Clasificadas en Funciones Anteriores	14,640,858.03	10,934,695.19	25,575,553.22	5,670,041.71	11,691,121.68	19,905,511.51
Transacciones de la Deuda Publica / Costo Financiero de la Deuda	-	-	-	-	-	-
Transferencias, Participaciones y Aportaciones Entre Diferentes Niveles y Ordenes de Gobierno	14,640,858.03	9,238,332.99	23,879,191.02	5,670,041.71	10,817,383.15	18,209,149.31
Saneamiento del Sistema Financiero	-	-	-	-	-	-
Adeudos de Ejercicios Fiscales Anteriores	-	1,696,362.20	1,696,362.20	-	873,738.53	1,696,362.20
Gasto Etiquetado	18,916,865.12	332,104,123.25	351,020,988.37	-	157,422,692.95	351,020,988.37
Gobierno	-	18,000,000.00	18,000,000.00	-	282,891.06	18,000,000.00
Legislación	-	-	-	-	-	-
Justicia	-	-	-	-	-	-
Coordinación de la Política de Gobierno	-	-	-	-	-	-
Relaciones Exteriores	-	-	-	-	-	-
Asuntos Financieros y Hacendarios	-	-	-	-	-	-
Seguridad Nacional	-	-	-	-	-	-
Asuntos de Orden Público y de Seguridad Interior	-	-	-	-	-	-
Otros Servicios Generales	-	-	-	-	-	-
Desarrollo Social	-	18,000,000.00	18,000,000.00	-	282,891.06	18,000,000.00
Protección Ambiental	12,758,529.00	304,731,299.11	317,489,828.11	-	141,608,642.38	317,489,828.11
Vivienda y Servicios a la Comunidad	-	-	-	-	-	-
Salud	12,758,529.00	304,731,299.11	317,489,828.11	-	141,608,642.38	317,489,828.11
Recreación, Cultura y Otras Manifestaciones Sociales	-	-	-	-	-	-
Educación	-	-	-	-	-	-
Protección Social	-	-	-	-	-	-
Otros Asuntos Sociales	-	-	-	-	-	-
Desarrollo Económico	-	-	-	-	-	-
Asuntos Económicos, Comerciales y Laborales en General	-	-	-	-	-	-
Agropecuaria, Silvicultura, Pesca y Caza	-	-	-	-	-	-
Combustibles y Energía	-	-	-	-	-	-
Minería, Manufacturas y Construcción	-	-	-	-	-	-
Transporte	-	-	-	-	-	-
Comunicaciones	-	-	-	-	-	-
Turismo	-	-	-	-	-	-
Ciencia, Tecnología e Innovación	-	-	-	-	-	-
Otras Industrias y Otros Asuntos Económicos	-	-	-	-	-	-
Otras No Clasificadas en Funciones Anteriores	6,158,336.12	9,372,824.14	15,531,160.26	-	15,531,159.51	15,531,160.26
Transacciones de la Deuda Publica / Costo Financiero de la Deuda	6,158,336.12	9,372,824.14	15,531,160.26	-	15,531,159.51	15,531,160.26
Transferencias, Participaciones y Aportaciones Entre Diferentes Niveles y Ordenes de Gobierno	-	-	-	-	-	-
Saneamiento del Sistema Financiero	-	-	-	-	-	-
Adeudos de Ejercicios Fiscales Anteriores	-	-	-	-	-	-
Total de Egresos	490,005,195.52	347,164,306.60	837,169,502.12	16,139,542.55	334,980,401.52	821,029,959.57

ANEXO K

6.-Estado Analítico del Ejercicio del Presupuesto de Egresos Detallado

(d) (Clasificación de Servicios Personales por Categoría)

MUNICIPIO DE SAN NICOLAS DE LOS GARZA, NUEVO LEON
Estado Analítico del Ejercicio del Presupuesto de Egresos Detallado - LDF
Clasificación de Servicios Personales por Categoría
Del 1 de Enero al 31 de Marzo de 2017
(PESOS)

Concepto	Egresos					
	Aprobado	Ampliaciones/ (Reducciones)	Modificado	Devengado	Pagado	Subejercicio
Gasto No Etiquetado	108,637,637.64	18,532,676.60	127,170,314.24	-	110,864,186.52	127,170,314.24
Personal Administrativo y de Servicio Público	58,504,582.37	15,589,290.72	74,093,873.09	-	63,581,530.66	74,093,873.09
Magisterio	-	-	-	-	-	-
Servicios de Salud	5,696,428.36	313,540.00	6,009,968.36	-	5,506,598.24	6,009,968.36
Personal Administrativo	-	-	-	-	-	-
Personal Médico, Paramédico y afín	5,696,428.36	313,540.00	6,009,968.36	-	5,506,598.24	6,009,968.36
Seguridad Pública	44,436,626.91	2,629,845.88	47,066,472.79	-	41,776,057.62	47,066,472.79
Gastos asociados a la implementación de nuevas leyes federales o reformas a las mismas	-	-	-	-	-	-
Nombre del Programa o Ley 1	-	-	-	-	-	-
Nombre del Programa o Ley 2	-	-	-	-	-	-
Sentencias laborales definitivas	-	-	-	-	-	-
Gasto Etiquetado	-	-	-	-	-	-
Personal Administrativo y de Servicio Público	-	-	-	-	-	-
Magisterio	-	-	-	-	-	-
Servicios de Salud	-	-	-	-	-	-
Personal Administrativo	-	-	-	-	-	-
Personal Médico, Paramédico y afín	-	-	-	-	-	-
Seguridad Pública	-	-	-	-	-	-
Gastos asociados a la implementación de nuevas leyes federales o reformas a las mismas	-	-	-	-	-	-
Nombre del Programa o Ley 1	-	-	-	-	-	-
Nombre del Programa o Ley 2	-	-	-	-	-	-
Sentencias laborales definitivas	-	-	-	-	-	-
Total del Gasto en Servicios Personales	108,637,637.64	18,532,676.60	127,170,314.24	-	110,864,186.52	127,170,314.24

ANEXO L

Información Financiera que Hace Referencia la Ley de Disciplina Financiera de las Entidades Federativas y los Municipios Correspondiente al 4°Trim 2016.

1.- Estado de Situación Financiera Detallado.

2.-Informe Analítico de la Deuda Publica y Otros Pasivos.

3.-Informe Analítico de Obligaciones Diferentes de Financiamientos.

4.-Balance Presupuestario.

5.-Estado Analítico de Ingresos Detallado.

6.- Estado Analítico del Ejercicio del Presupuesto de Egresos Detallado

(a) (Clasificación por Objeto del Gasto)

(b) (Clasificación Administrativa)

(c) (Clasificación Funcional)

(d) (Clasificación de Servicios Personales por Categoría)

ANEXO L

1.- Estado de Situación Financiera Detallado.

MUNICIPIO DE SAN NICOLAS DE LOS GARZA NUEVO LEON

Estado de Situación Financiera Detallado- LDF

Al 31 de diciembre de 2016 y al 31 de diciembre de 2015

(PESOS)

Concepto	2016	2015	Concepto	2016	2015
ACTIVO			PASIVO		
Activo Circulante			Pasivo Circulante		
Efectivo y Equivalentes	530,262,005.03	389,997,000.37	Cuentas por Pagar a Corto Plazo	480,034,963.26	686,353,490.71
Efectivo	218,300.00	120,000.00	Servicios Personales por Pagar a Corto Plazo	0	0
Bancos/Tesorería	518,835,582.36	343,345,643.77	Proveedores por Pagar a Corto Plazo	346,208,563.76	515,524,370.96
Bancos/Dependencias y Otros	0	0	Contratistas por Obras Públicas por Pagar a Corto Plazo	101,241,163.77	110,022,915.66
Inversiones Temporales (Hasta 3 meses)	11,208,122.67	46,531,356.60	Participaciones y Aportaciones por Pagar a Corto Plazo	0	0
Fondos con Afectación Específica	0	0	Transferencias Otorgadas por Pagar a Corto Plazo	0	0
Depósitos de Fondos de Terceros en Garantía y/o Administrac	0	0	Intereses, Comisiones y Otros Gastos de la Deuda Pública por Paga	0	0
Otros Efectivos y Equivalentes	0	0	Retenciones y Contribuciones por Pagar a Corto Plazo	5,771,544.92	21,714,623.04
Derechos a Recibir Efectivo o Equivalentes	10,882,514.28	47,995,042.98	Devoluciones de la Ley de Ingresos por Pagar a Corto Plazo	0	0
Inversiones Financieras de Corto Plazo	0	0	Otras Cuentas por Pagar a Corto Plazo	26,813,690.81	39,091,581.05
Cuentas por Cobrar a Corto Plazo	-	1,542,937.50	Documentos por Pagar a Corto Plazo	-	-
Deudores Diversos por Cobrar a Corto Plazo	10,882,514.28	46,452,105.48	Documentos Comerciales por Pagar a Corto Plazo	0	0
Ingresos por Recuperar a Corto Plazo	0	0	Documentos con Contratistas por Obras Públicas por Pagar a Corto	0	0
Deudores por Anticipos de la Tesorería a Corto Plazo	0	0	Otros Documentos por Pagar a Corto Plazo	0	0
Préstamos Otorgados a Corto Plazo	0	0	Porción a Corto Plazo de la Deuda Pública a Largo Plazo	-	-
Otros Derechos a Recibir Efectivo o Equivalentes a Corto Plazo	0	0	Porción a Corto Plazo de la Deuda Pública	0	0
Derechos a Recibir Bienes o Servicios	-	-	Porción a Corto Plazo de Arrendamiento Financiero	0	0
Anticipo a Proveedores por Adquisición de Bienes y Prestación	0	0	Títulos y Valores a Corto Plazo	-	-
Anticipo a Proveedores por Adquisición de Bienes Inmuebles y	0	0	Pasivos Diferidos a Corto Plazo	-	-
Anticipo a Proveedores por Adquisición de Bienes Intangibles	0	0	Ingresos Cobrados por Adelantado a Corto Plazo	0	0
Anticipo a Contratistas por Obras Públicas a Corto Plazo	0	0	Intereses Cobrados por Adelantado a Corto Plazo	0	0
Otros Derechos a Recibir Bienes o Servicios a Corto Plazo	0	0	Otros Pasivos Diferidos a Corto Plazo	0	0
Inventarios	-	-	Fondos y Bienes de Terceros en Garantía y/o Administración a Cort	-	-
Inventario de Mercancías para Venta	0	0	Fondos en Garantía a Corto Plazo	0	0
Inventario de Mercancías Terminadas	0	0	Fondos en Administración a Corto Plazo	0	0
Inventario de Mercancías en Proceso de Elaboración	0	0	Fondos Contingentes a Corto Plazo	0	0
Inventario de Materias Primas, Materiales y Suministros para	0	0	Fondos de Fideicomisos, Mandatos y Contratos Análogos a Corto P	0	0
Bienes en Tránsito	0	0	Otros Fondos de Terceros en Garantía y/o Administración a Corto P	0	0
Almacenes	-		Valores y Bienes en Garantía a Corto Plazo	0	0
Estimación por Pérdida o Deterioro de Activos Circulantes	-	-	Provisiones a Corto Plazo	-	-
Estimaciones para Cuentas Incobrables por Derechos a Recibir	0	0	Provisión para Demandas y Juicios a Corto Plazo	0	0
Estimación por Deterioro de Inventarios	0	0	Provisión para Contingencias a Corto Plazo	0	0
Otros Activos Circulantes	-	-	Otras Provisiones a Corto Plazo	0	0
Valores en Garantía	0	0	Otros Pasivos a Corto Plazo	-	-
Bienes en Garantía (excluye depósitos de fondos)	0	0	Ingresos por Clasificar	0	0
Bienes Derivados de Embargos, Decomisos, Aseguramientos y	0	0	Recaudación por Participar	0	0

MUNICIPIO DE SAN NICOLAS DE LOS GARZA NUEVO LEON

Estado de Situación Financiera Detallado- LDF

Al 31 de diciembre de 2016 y al 31 de diciembre de 2015

(PESOS)

Concepto	2016	2015	Concepto	2016	2015
Adquisición con Fondos de Terceros	0	0	Otros Pasivos Circulantes	0	0
Total de Activos Circulantes	**541,144,519.31**	**437,992,043.35**	**Total de Pasivos Circulantes**	**480,034,963.26**	**686,353,490.71**
Activo No Circulante			Pasivo No Circulante		
Inversiones Financieras a Largo Plazo	0	0	Cuentas por Pagar a Largo Plazo	0	0
Derechos a Recibir Efectivo o Equivalentes a Largo Plazo	0	0	Documentos por Pagar a Largo Plazo	0	0
Bienes Inmuebles, Infraestructura y Construcciones en Proceso	4,330,620,105.26	3,882,844,933.08	Deuda Pública a Largo Plazo	883,573,180.00	913,114,674.00
Bienes Muebles	131,327,027.73	85,216,776.44	Pasivos Diferidos a Largo Plazo	0	0
Activos Intangibles	4,290,072.48	3,323,176.55	Fondos y Bienes de Terceros en Garantía y/o en Administración a L	0	0
Depreciación, Deterioro y Amortización Acumulada de Bienes	0	0	Provisiones a Largo Plazo	0	0
Activos Diferidos	0	0			
Estimación por Pérdida o Deterioro de Activos no Circulantes	0	0	**Total de Pasivos No Circulantes**	**883,573,180.00**	**913,114,674.00**
Otros Activos no Circulantes	0				
			Total del Pasivo	**1,363,608,143.26**	**1,599,468,164.71**
Total de Activos No Circulantes	**4,466,237,205.47**	**3,971,384,886.07**			
			HACIENDA PÚBLICA/PATRIMONIO		
Total del Activo	**5,007,381,724.78**	**4,409,376,929.42**			
			Hacienda Pública/Patrimonio Contribuido	258,528.02	258,528.02
			Aportaciones	258,528.02	258,528.02
			Donaciones de Capital	0	0
			Actualización de la Hacienda Pública/Patrimonio	0	0
			Hacienda Pública/Patrimonio Generado	3,643,515,053.50	2,809,650,236.69
			Resultados del Ejercicio (Ahorro/ Desahorro)	880,482,554.95	644,881,277.93
			Resultados de Ejercicios Anteriores	961,617,326.68	363,353,786.89
			Revalúos	0	
			Reservas	0	
			Rectificaciones de Resultados de Ejercicios Anteriores	1,801,415,171.87	1,801,415,171.87
			Exceso o Insuficiencia en la Actualización de la Hacienda Pública/P	-	-
			Resultado por Posición Monetaria	0	
			Resultado por Tenencia de Activos no Monetarios	0	
			Total Hacienda Pública/Patrimonio	**3,643,773,581.52**	**2,809,908,764.71**
			Total del Pasivo y Hacienda Pública/Patrimonio	**5,007,381,724.78**	**4,409,376,929.42**

ANEXO L

2.-Informe Analítico de la Deuda Publica y Otros Pasivos.

MUNICIPIO DE SAN NICOLAS DE LOS GARZA, NUEVO LEON
Informe Analítico de la Deuda Pública y Otros Pasivos
Del 1° de enero al 31 de diciembre de 2016
(PESOS)

Denominación de la Deuda Pública y Otros Pasivos	Saldo al 31 de diciembre de 2015	Disposiciones del Periodo	Amortizaciones del Periodo	Revaluaciones, Reclasificaciones y Otros Ajustes	Saldo Final del Periodo	Pago de Intereses del Periodo	Pago de Comisiones y demás costos asociados durante el Periodo
Deuda Pública	913,114,674.00	0	29,541,494.00	0	883,573,180.00	57,135,377.14	2900000
Corto Plazo	0	0	0	0	0	0	0
Instituciones de Crédito	0	0	0	0	0	0	0
Títulos y Valores	0	0	0	0	0	0	0
Arrendamientos Financieros	0	0	0	0	0	0	0
Largo Plazo	913,114,674.00	0	29,541,494.00	0	883,573,180.00	57,135,377.14	2,900,000.00
Instituciones de Crédito	913,114,674.00	0	29,541,494.00	0	883,573,180.00	57,135,377.14	2,900,000.00
Títulos y Valores	0	0	0	0	0	0	0
Arrendamientos Financieros	0	0	0	0	0	0	0
Otros Pasivos	686,353,490.71	-	206,318,527.45	-	480,034,963.26	-	-
Total de la Deuda Pública y Otros Pasivos	1,599,468,164.71	-	235,860,021.45	-	1,363,608,143.26	57,135,377.14	2,900,000.00
Deuda Contingente (informativo)	0	0	0	0	0	0	0
Deuda Contingente 1	0	0	0	0	0	0	0
Deuda Contingente 2	0	0	0	0	0	0	0
Deuda Contingente XX	0	0	0	0	0	0	0
Valor de Instrumentos Bono Cupón Cero (Informativo)	0	0	0	0	0	0	0
Instrumento Bono Cupón Cero 1	0	0	0	0	0	0	0
Instrumento Bono Cupón Cero 2	0	0	0	0	0	0	0
Instrumento Bono Cupón Cero XX	0	0	0	0	0	0	0

Obligaciones a Corto Plazo	Monto Contratado	Plazo Pactado	Tasa de Interés	Comisiones y Costos Relacionados	Tasa Efectiva
Obligaciones a Corto Plazo (Informativo)	0	0	0	0	0
Crédito 1	0	0	0	0	0
Crédito 2	0	0	0	0	0
Crédito XX	0	0	0	0	0

ANEXO L

3.-Informe Analítico de Obligaciones Diferentes de Financiamientos.

MUNICIPIO DE SAN NICOLAS DE LOS GARZA, NUEVO LEON
Informe Analítico de Obligaciones Diferentes de Financiamientos
Del 01 de Enero al 31 de Diciembre de 2016
(PESOS)

Denominación de las Obligaciones Diferentes de Financiamiento	Fecha del Contrato	Fecha de inicio de operación del proyecto	Fecha de vencimiento	Monto de la inversión pactado	Monto promedio mensual del pago de la contraprestación	Monto promedio mensual del pago de la contraprestación correspondiente al pago de inversión	Monto pagado de la inversión al 31 de marzo de 2017	Plazo pactado	Monto pagado de la inversión actualizado al 31 de marzo de 2017	Saldo pendiente por pagar de la inversión al 31 de marzo de 2017
A. Asociaciones Público Privadas				-	-	-	-		-	-
a) APP 1	-0-	-0-	-0-	-	-	-	-	-0-	-	-
b) APP 2	-0-	-0-	-0-	-	-	-	-	-0-	-	-
c) APP 3	-0-	-0-	-0-	-	-	-	-	-0-	-	-
d) APP XX	-0-	-0-	-0-	-	-	-	-	-0-	-	-
B. Otros Instrumentos				-	-	-	-		-	-
a) Otro Instrumento 1	-0-	-0-	-0-	-	-	-	-	-0-	-	-
b) Otro Instrumento 2	-0-	-0-	-0-	-	-	-	-	-0-	-	-
c) Otro Instrumento 3	-0-	-0-	-0-	-	-	-	-	-0-	-	-
d) Otro Instrumento XX	-0-	-0-	-0-	-	-	-	-	-0-	-	-
Total de Obligaciones Diferentes de Financiamiento	-0-	-0-	-0-	-	-	-	-	-0-	-	-

ANEXO L

4.-Balance Presupuestario.

MUNICIPIO DE SAN NICOLAS DE LOS GARZA, NUEVO LEON

Balance Presupuestario

Del 01 de Enero al 31 de Diciembre de 2016

(PESOS)

Concepto	Estimado/ Aprobado	Devengado	Recaudado/ Pagado
Ingresos Totales	1,575,441,428.59	2,377,998,806.03	2,377,998,806.03
Ingresos de Libre Disposición	1,245,460,921.80	1,840,746,239.99	1,840,746,239.99
Transferencias Federales Etiquetadas	265,338,025.79	265,252,566.04	265,252,566.04
Financiamiento Neto	64,642,480.99	272,000,000.00	272,000,000.00
Egresos Presupuestarios	1,414,461,947.61	9,250,686.31	1,654,050,690.49
Gasto No Etiquetado (sin incluir Amortización de la Deuda Pública)	1,088,123,921.81	3,752,075.20	1,014,233,971.94
Gasto Etiquetado (sin incluir Amortización de la Deuda Pública)	326,338,025.80	5,498,611.11	639,816,718.55
Remanentes del Ejercicio Anterior	389,877,000.37	530,043,705.03	530,043,705.03
Remanentes de Ingresos de Libre Disposición aplicados en el periodo	134,151,098.62	177,699,749.17	177,699,749.17
Remanentes de Transferencias Federales Etiquetadas aplicados en el periodo	255,725,901.75	352,343,955.86	352,343,955.86
Balance Presupuestario	550,856,481.35	2,898,791,824.75	1,253,991,820.57
Balance Presupuestario sin Financiamiento Neto	486,214,000.36	2,626,791,824.75	981,991,820.57
Balance Presupuestario sin Financiamiento Neto y sin Remanentes del Ejercicio Anterior	96,336,999.99	2,096,748,119.72	451,948,115.54

Concepto	Devengado	Devengado	Pagado
Intereses, Comisiones y Gastos de la Deuda	66,000,000.00	-	60,035,377.14
Intereses, Comisiones y Gastos de la Deuda con Gasto No Etiquetado	-	-	4,433,531.25
Intereses, Comisiones y Gastos de la Deuda con Gasto Etiquetado	66,000,000.00	-	55,601,845.89
Balance Primario	162,336,999.99	2,096,748,119.72	511,983,492.68

Concepto	Estimado/ Aprobado	Devengado	Recaudado/ Pagado
Financiamiento	64,642,480.99	272,000,000.00	272,000,000.00
Financiamiento con Fuente de Pago de Ingresos de Libre Disposición	-	-	-
Financiamiento con Fuente de Pago de Transferencias Federales etiquetadas	64,642,480.99	272,000,000.00	272,000,000.00
Amortización de la Deuda	30,000,000.00	-	280,791,494.00
Amortización de la Deuda Pública con Gasto No Etiquetado	-	-	244,034,788.00
Amortización de la Deuda Pública con Gasto Etiquetado	30,000,000.00	-	36,756,706.00
Financiamiento Neto	34,642,480.99	272,000,000.00	- 8,791,494.00

Concepto	Estimado/ Aprobado	Devengado	Recaudado/ Pagado
Ingresos de Libre Disposición	1,245,460,921.80	1,840,746,239.99	1,840,746,239.99
Financiamiento Neto con Fuente de Pago de Ingresos de Libre Disposición	-	-	- 244,034,788.00
Financiamiento con Fuente de Pago de Ingresos de Libre Disposición	-	-	-
Amortización de la Deuda Pública con Gasto No Etiquetado	-	-	244,034,788.00
Gasto No Etiquetado (sin incluir Amortización de la Deuda Pública)	1,088,123,921.81	3,752,075.20	1,014,233,971.94
Remanentes de Ingresos de Libre Disposición aplicados en el periodo	134,151,098.62	177,699,749.17	177,699,749.17
Balance Presupuestario de Recursos Disponibles	291,488,098.61	2,014,693,913.96	760,177,229.22
Balance Presupuestario de Recursos Disponibles sin Financiamiento Neto	291,488,098.61	2,014,693,913.96	1,004,212,017.22

Concepto	Estimado/ Aprobado	Devengado	Recaudado/ Pagado
Transferencias Federales Etiquetadas	$ 265,338,025.79	$ 265,252,566.04	$ 265,252,566.04
Financiamiento Neto con Fuente de Pago de Transferencias Federales	$ 34,642,480.99	$ 272,000,000.00	$ 235,243,294.00
Financiamiento con Fuente de Pago de Transferencias Federales etiquetadas	$ 64,642,480.99	$ 272,000,000.00	$ 272,000,000.00
Amortización de la Deuda Pública con Gasto Etiquetado	$ 30,000,000.00	$ -	$ 36,756,706.00
Gasto Etiquetado (sin incluir Amortización de la Deuda Pública)	$ 326,338,025.80	$ 5,498,611.11	$ 639,816,718.55
Remanentes de Transferencias Federales Etiquetadas aplicados en el periodo	$ 255,725,901.75	$ 352,343,955.86	$ 352,343,955.86
Balance Presupuestario de Recursos Etiquetados	$ 229,368,382.74	$ 884,097,910.79	$ 213,023,097.35
Balance Presupuestario de Recursos Etiquetados sin Financiamiento Neto	$ 194,725,901.74	$ 612,097,910.79	-$ 22,220,196.65

ANEXO L

5.-Estado Analítico de Ingresos Detallado.

MUNICIPIO DE SAN NICOLAS DE LOS GARZA, NUEVO LEON
Estado Analítico de Ingresos Detallado
Del 1 de Enero al 31 de Diciembre de 2016
(PESOS)

Concepto	Ingreso					Diferencia
	Estimado	Ampliaciones/ (Reducciones)	Modificado	Devengado	Recaudado	
Ingresos de Libre Disposición						
Impuestos	338,311,514.96	14,821,950.44	353,133,465.40	353,305,239.36	353,305,239.36	14,993,724.40
Cuotas y Aportaciones de Seguridad Social	10,662,960.35	952,986.16	11,615,946.51	11,833,286.64	11,833,286.64	1,170,326.29
Contribuciones de Mejoras	-	-	-	-	-	-
Derechos	48,843,419.17	2,064,121.45	50,907,540.62	50,746,455.75	50,746,455.75	1,903,036.58
Productos	28,228,599.45	14,659,762.36	42,888,361.81	42,858,357.16	42,858,357.16	14,629,757.71
Aprovechamientos	33,268,066.18	70,985,350.97	104,253,417.15	109,083,414.69	109,083,414.69	75,815,348.51
Ingresos por Ventas de Bienes y Servicios	-	-	-	-	-	-
Participaciones	479,860,026.17	378,656,534.27	486,043,906.81	494,635,629.16	494,635,629.16	14,775,602.99
Fondo General de Participaciones	372,472,653.63	376,241,679.89	376,241,679.89	382,607,139.16	382,607,139.16	10,134,485.54
Fondo de Fomento Municipal	53,654,897.76	- 6,516,257.33	47,138,640.43	48,214,484.07	48,214,484.07	- 5,440,413.69
Fondo de Fiscalización y Recaudación	17,415,809.42	- 2,608,255.25	14,807,554.17	17,227,639.95	17,227,639.95	- 188,169.46
Fondo de Compensación	-	-	-	-	-	-
Fondo de Extracción de Hidrocarburos	-	4,310,998.00	4,310,998.00	4,309,663.10	4,309,663.10	4,309,663.10
Impuesto Especial Sobre Producción y Servicios	15,945,871.96	- 1,520,617.29	14,425,254.67	14,451,899.42	14,451,899.42	- 1,493,972.54
0.136% de la Recaudación Federal Participable	-	-	-	-	-	-
3.17% Sobre Extracción de Petróleo	-	-	-	-	-	-
Gasolinas y Diésel	20,370,793.41	- 293,024.65	20,077,768.76	19,992,835.46	19,992,835.46	- 377,957.95
Fondo del Impuesto Sobre la Renta	-	-	-	-	-	-
Fondo de Estabilización de los Ingresos de las Entidades Federativas	-	9,042,010.89	9,042,010.89	7,831,968.00	7,831,968.00	7,831,968.00
Incentivos Derivados de la Colaboración Fiscal	53,331,578.07	15,999,128.27	69,330,706.34	67,699,758.53	67,699,758.53	14,368,180.46
Tenencia o Uso de Vehículos	41,484,320.16	14,033,678.51	55,517,998.67	53,876,226.96	53,876,226.96	12,391,906.80
Fondo de Compensación ISAN	-	-	-	-	-	-
Impuesto Sobre Automóviles Nuevos	11,847,257.91	1,965,449.76	13,812,707.67	13,823,531.57	13,823,531.57	1,976,273.66
Fondo de Compensación de Repecos-Intermedios	-	-	-	-	-	-
Otros Incentivos Económicos		-	-	-	-	-
Transferencias	95,954,757.46		186,233,851.92	160,311,056.22	160,311,056.22	64,356,298.76
Convenios	157,000,000.00	815,748,273.63	972,748,273.63	550,273,042.48	550,273,042.48	393,273,042.48
Otros Convenios y Subsidios	157,000,000.00	815,748,273.63	972,748,273.63	-	-	- 157,000,000.00
Otros Ingresos de Libre Disposición	-	-	-	-	-	-
Participaciones en Ingresos Locales	-	-	-			-
Otros Ingresos de Libre Disposición	-	-	-			-
Total de Ingresos de Libre Disposición	1,245,460,921.80	1,313,888,107.55	2,277,155,470.19	1,840,746,239.99	1,840,746,239.99	595,285,318.19
Ingresos Excedentes de Ingresos de Libre Disposición						-
						-
						-
Transferencias Federales Etiquetadas						
Aportaciones	265,338,025.79	- 85,459.75	265,252,566.04	265,252,566.04	265,252,566.04	- 85,459.75
Fondo de Aportaciones para la Nómina Educativa y Gasto Operativo	-	-	-	-	-	-
Fondo de Aportaciones para los Servicios de Salud	-	-	-	-	-	-
Fondo de Aportaciones para la Infraestructura Social	18,648,818.15	25,150.85	18,673,969.00	18,673,969.00	18,673,969.00	25,150.85
Fondo de Aportaciones para el Fortalecimiento de los Municipios y de las Demarcaciones Territoriales del Distrito Federal	246,689,207.65	- 110,610.61	246,578,597.04	246,578,597.04	246,578,597.04	- 110,610.61
Fondo de Aportaciones Múltiples	-	-	-	-	-	-
Fondo de Aportaciones para la Educación Tecnológica y de Adultos	-	-	-	-	-	-
Fondo de Aportaciones para la Seguridad Pública de los Estados y del Distrito Federal	-	-	-	-	-	-
Fondo de Aportaciones para el Fortalecimiento de las Entidades	-	-	-	-	-	-
Convenios	-	-	-	-	-	-
Convenios de Protección Social en Salud	-	-	-	-	-	-
Convenios de Descentralización	-	-	-	-	-	-
Convenios de Reasignación	-	-	-	-	-	-
Otros Convenios y Subsidios	-	-	-	-	-	-
Fondos Distintos de Aportaciones	-	-	-	-	-	-
Fondo para Entidades Federativas y Municipios Productores de	-	-	-	-	-	-
Fondo Minero	-	-	-	-	-	-
Transferencias, Subsidios y Subvenciones, y Pensiones y Jubilaciones	-	-	-	-	-	-
Otras Transferencias Federales Etiquetadas	-	-	-	-	-	-
						-
Total de Transferencias Federales Etiquetadas	265,338,025.79	- 85,459.75	265,252,566.04	265,252,566.04	265,252,566.04	- 85,459.75
						-
Ingresos Derivados de Financiamientos	64,642,480.99	207,357,519.01	272,000,000.00	272,000,000.00	272,000,000.00	207,357,519.01
Ingresos Derivados de Financiamientos	64,642,480.99	207,357,519.01	272,000,000.00	272,000,000.00	272,000,000.00	207,357,519.01
Total de Ingresos	1,575,441,428.59	1,521,160,166.80	2,814,408,036.23	2,377,998,806.03	2,377,998,806.03	802,557,377.44
Datos Informativos						
1. Ingresos Derivados de Financiamientos con Fuente de Pago de Ingresos de Libre Disposición	-	-	-	-	-	
2. Ingresos Derivados de Financiamientos con Fuente de Pago de Transferencias Federales Etiquetadas	64,642,480.99	207,357,519.01	272,000,000.00	272,000,000.00	272,000,000.00	207,357,519.01
3. Ingresos Derivados de Financiamientos (3 = 1 + 2)	64,642,480.99	207,357,519.01	272,000,000.00	272,000,000.00	272,000,000.00	207,357,519.01

ANEXO L

6.-Estado Analítico del Ejercicio del Presupuesto de Egresos Detallado

(a) (Clasificación por Objeto del Gasto)

Estado Analítico del Ejercicio del Presupuesto de Egresos Detallado
Clasificación por Objeto del Gasto (Capítulo y Concepto)
Del 1 de Enero al 31 de Diciembre de 2016
(PESOS)

Concepto	Egresos					Subejercicio
	Aprobado	Ampliaciones/ (Reducciones)	Modificado	Devengado	Pagado	
I. Gasto No Etiquetado	$ 1,153,103,402.80	$ 359,631,459.38	$ 1,512,734,862.18	$ 3,752,075.20	$ 1,258,268,759.94	$ 1,508,982,786.98
Servicios Personales	$ 595,544,801.13	$ 12,801,514.01	$ 608,346,315.14	$ -	$ 548,050,087.72	$ 608,346,315.14
Remuneraciones al Personal de Carácter Permanente	$ 431,809,757.59	-$ 2,750,584.34	$ 429,059,173.25	$ -	$ 396,794,220.66	$ 429,059,173.25
Remuneraciones al Personal de Carácter Transitorio	$ 80,000.00	$ -	$ 80,000.00	$ -	$ -	$ 80,000.00
Remuneraciones Adicionales y Especiales	$ 101,339,028.79	$ 3,485,480.03	$ 104,824,508.82	$ -	$ 90,204,346.69	$ 104,824,508.82
Seguridad Social	$ -	$ -	$ -	$ -	$ -	$ -
Otras Prestaciones Sociales y Económicas	$ 53,531,907.03	$ 9,417,506.91	$ 62,949,413.94	$ -	$ 50,924,174.74	$ 62,949,413.94
Previsiones	$ -	$ -	$ -	$ -	$ -	$ -
Pago de Estímulos a Servidores Públicos	$ 8,784,107.72	$ 2,649,111.41	$ 11,433,219.13	$ -	$ 10,127,345.63	$ 11,433,219.13
Materiales y Suministros	$ 145,446,711.20	$ 190,913.58	$ 145,637,624.78	$ 2,096,850.86	$ 102,845,976.39	$ 143,540,773.92
Materiales de Administración, Emisión de Documentos y Artículos Oficiales	$ 7,001,272.00	$ 3,315,867.98	$ 10,317,139.98	$ 174,283.66	$ 5,734,818.65	$ 10,142,856.32
Alimentos y Utensilios	$ 3,890,000.00	$ 556,705.71	$ 4,446,705.71	$ 63,568.93	$ 3,420,613.53	$ 4,383,136.78
Materias Primas y Materiales de Producción y Comercialización	$ -	$ -	$ -	$ -	$ 24,404,131.58	$ -
Materiales y Artículos de Construcción y de Reparación	$ 37,908,371.20	$ 2,240,885.52	$ 40,149,256.72	$ 1,424,267.34	$ 30,170,861.09	$ 38,724,989.38
Productos Químicos, Farmacéuticos y de Laboratorio	$ 33,722,000.00	$ 594,884.00	$ 34,316,884.00	$ 95,523.74	$ 31,101,691.45	$ 34,221,360.26
Combustibles, Lubricantes y Aditivos	$ 39,880,732.00	-$ 3,552,862.91	$ 36,327,869.09	$ -	$ 1,965,464.02	$ 36,327,869.09
Vestuario, Blancos, Prendas de Protección y Artículos Deportivos	$ 6,940,000.00	-$ 2,482,537.00	$ 4,457,463.00	$ 44,056.80	$ -	$ 4,413,406.20
Materiales y Suministros Para Seguridad	$ -	$ -	$ -	$ -	$ -	$ -
Herramientas, Refacciones y Accesorios Menores	$ 16,104,336.00	-$ 482,029.72	$ 15,622,306.28	$ 295,150.39	$ 6,048,396.07	$ 15,327,155.89
Servicios Generales	$ 246,841,404.08	$ 72,432,302.67	$ 319,273,706.75	$ 1,455,292.41	$ 267,007,380.91	$ 317,818,414.34
Servicios Básicos	$ 31,939,765.10	$ 319,690.62	$ 32,259,455.72	$ -	$ 21,436,913.74	$ 32,259,455.72
Servicios de Arrendamiento	$ 10,021,248.00	-$ 1,452,975.38	$ 8,568,272.62	$ 144,260.00	$ 7,117,223.31	$ 8,424,012.62
Servicios Profesionales, Científicos, Técnicos y Otros Servicios	$ 56,691,002.00	$ 18,012,642.80	$ 74,703,644.80	$ 25,520.00	$ 64,776,657.87	$ 74,678,124.80
Servicios Financieros, Bancarios y Comerciales	$ 9,160,000.00	$ 3,652,906.67	$ 12,812,906.67	$ 4,489.20	$ 9,694,556.26	$ 12,808,417.47
Servicios de Instalación, Reparación, Mantenimiento y Conservación	$ 73,348,172.45	$ 34,549,668.18	$ 107,897,840.63	$ 377,597.59	$ 93,670,977.53	$ 107,520,243.04
Servicios de Comunicación Social y Publicidad	$ 16,510,400.00	$ 1,582,415.00	$ 18,092,815.00	$ 321,253.30	$ 17,015,187.71	$ 17,771,561.70
Servicios de Traslado y Viáticos	$ 1,030,600.00	-$ 153,881.00	$ 876,719.00	$ -	$ 458,649.90	$ 876,719.00
Servicios Oficiales	$ 23,503,500.00	-$ 3,984,429.06	$ 19,519,070.94	$ 552,510.32	$ 12,205,955.78	$ 18,966,560.62
Otros Servicios Generales	$ 24,636,716.53	$ 19,906,264.84	$ 44,542,981.37	$ 29,662.00	$ 40,631,258.81	$ 44,513,319.37
Transferencias, Asignaciones, Subsidios y Otras Ayudas	$ 47,670,248.00	$ 1,047,226.00	$ 48,717,474.00	$ 116,544.17	$ 30,929,738.57	$ 48,600,929.83
Transferencias Internas y Asignaciones al Sector Público	$ -	$ -	$ -	$ -	$ -	$ -
Transferencias al Resto del Sector Público	$ 18,700,000.00	$ -	$ 18,700,000.00	$ -	$ 4,738,424.88	$ 18,700,000.00
Subsidios y Subvenciones	$ -	$ -	$ -	$ -	$ -	$ -
Ayudas Sociales	$ 28,970,248.00	$ 1,047,226.00	$ 30,017,474.00	$ 116,544.17	$ 26,191,313.69	$ 29,900,929.83
Pensiones y Jubilaciones	$ -	$ -	$ -	$ -	$ -	$ -
Transferencias a Fideicomisos, Mandatos y Otros Análogos	$ -	$ -	$ -	$ -	$ -	$ -
Transferencias a la Seguridad Social	$ -	$ -	$ -	$ -	$ -	$ -
Donativos	$ -	$ -	$ -	$ -	$ -	$ -
Transferencias al Exterior	$ -	$ -	$ -	$ -	$ -	$ -
Bienes Muebles, Inmuebles e Intangibles	$ 52,620,757.40	$ 11,479,684.13	$ 64,100,441.53	$ 83,387.76	$ 44,818,287.65	$ 64,017,053.77
Mobiliario y Equipo de Administración	$ 5,620,757.40	-$ 5,014,887.40	$ 605,870.00	$ -	$ 374,673.04	$ 605,870.00
Mobiliario y Equipo Educacional y Recreativo	$ -	$ 1,592,696.33	$ 1,592,696.33	$ -	$ 123,911.20	$ 1,592,696.33
Equipo e Instrumental Médico y de Laboratorio	$ -	$ 265,960.00	$ 265,960.00	$ -	$ -	$ 265,960.00
Vehículos y Equipo de Transporte	$ 47,000,000.00	-$ 2,666,692.80	$ 44,333,307.20	$ 75,400.00	$ 31,544,096.14	$ 44,257,907.20
Equipo de Defensa y Seguridad	$ -	$ -	$ -	$ -	$ -	$ -
Maquinaria, Otros Equipos y Herramientas	$ -	$ 9,873,386.00	$ 9,873,386.00	$ 4,431.20	$ 6,497,777.32	$ 9,868,954.80
Activos Biológicos	$ -	$ -	$ -	$ -	$ -	$ -
Bienes Inmuebles	$ -	$ 5,500,000.00	$ 5,500,000.00	$ -	$ 5,500,000.00	$ 5,500,000.00
Activos Intangibles	$ -	$ 1,929,222.00	$ 1,929,222.00	$ 3,556.56	$ 777,829.95	$ 1,925,665.44
Inversión Pública	$ -	$ 6,902,368.98	$ 6,902,368.98	$ -	$ 6,902,368.98	$ 6,902,368.98
Obra Pública en Bienes de Dominio Público	$ -	$ 6,902,368.98	$ 6,902,368.98	$ -	$ 6,902,368.98	$ 6,902,368.98
Obra Pública en Bienes Propios	$ -	$ -	$ -	$ -	$ -	$ -
Proyectos Productivos y Acciones de Fomento	$ -	$ -	$ -	$ -	$ -	$ -

Estado Analítico del Ejercicio del Presupuesto de Egresos Detallado
Clasificación por Objeto del Gasto (Capítulo y Concepto)
Del 1 de Enero al 31 de Diciembre de 2016
(PESOS)

Concepto	Egresos					Subejercicio
	Aprobado	Ampliaciones/ (Reducciones)	Modificado	Devengado	Pagado	
Inversiones Financieras y Otras Provisiones	$ -	$ -	$ -	$ -	$ -	$ -
Inversiones Para el Fomento de Actividades Productivas	$ -	$ -	$ -	$ -	$ -	$ -
Acciones y Participaciones de Capital	$ -	$ -	$ -	$ -	$ -	$ -
Compra de Títulos y Valores	$ -	$ -	$ -	$ -	$ -	$ -
Concesión de Préstamos	$ -	$ -	$ -	$ -	$ -	$ -
Inversiones en Fideicomisos, Mandatos y Otros Análogos	$ -	$ -	$ -	$ -	$ -	$ -
Fideicomiso de Desastres Naturales (Informativo)	$ -	$ -	$ -	$ -	$ -	$ -
Otras Inversiones Financieras	$ -	$ -	$ -	$ -	$ -	$ -
Provisiones para Contingencias y Otras Erogaciones Especiales	$ -	$ -	$ -	$ -	$ -	$ -
Participaciones y Aportaciones	$ -	$ -	$ -	$ -	$ -	$ -
Participaciones	$ -	$ -	$ -	$ -	$ -	$ -
Aportaciones	$ -	$ -	$ -	$ -	$ -	$ -
Convenios	$ -	$ -	$ -	$ -	$ -	$ -
Deuda Pública	**$ 64,979,480.99**	**$ 254,777,450.01**	**$ 319,756,931.00**	**$ -**	**$ 257,714,919.72**	**$ 319,756,931.00**
Amortización de la Deuda Pública	$ -	$ 268,172,402.39	$ 268,172,402.39	$ -	$ 244,034,788.00	$ 268,172,402.39
Intereses de la Deuda Pública	$ -	$ 1,533,531.25	$ 1,533,531.25	$ -	$ 1,533,531.25	$ 1,533,531.25
Comisiones de la Deuda Pública	$ -	$ 2,900,000.00	$ 2,900,000.00	$ -	$ 2,900,000.00	$ 2,900,000.00
Gastos de la Deuda Pública	$ -	$ -	$ -	$ -	$ -	$ -
Costo por Coberturas	$ 337,000.00	$ -	$ 337,000.00	$ -	$ -	$ 337,000.00
Apoyos Financieros	$ -	$ -	$ -	$ -	$ -	$ -
Adeudos de Ejercicios Fiscales Anteriores (ADEFAS)	$ 64,642,480.99	-$ 17,828,483.63	$ 46,813,997.36	$ -	$ 9,246,600.47	$ 46,813,997.36
Gasto Etiquetado	$ 422,338,025.80	$ 879,335,148.26	$ 1,301,673,174.06	$ 5,498,611.11	$ 676,573,424.55	$ 1,296,174,562.95
Servicios Personales	$ -	$ -	$ -	$ -	$ -	$ -
Remuneraciones al Personal de Carácter Permanente	$ -	$ -	$ -	$ -	$ -	$ -
Remuneraciones al Personal de Carácter Transitorio	$ -	$ -	$ -	$ -	$ -	$ -
Remuneraciones Adicionales y Especiales	$ -	$ -	$ -	$ -	$ -	$ -
Seguridad Social	$ -	$ -	$ -	$ -	$ -	$ -
Otras Prestaciones Sociales y Económicas	$ -	$ -	$ -	$ -	$ -	$ -
Previsiones	$ -	$ -	$ -	$ -	$ -	$ -
Pago de Estímulos a Servidores Públicos	$ -	$ -	$ -	$ -	$ -	$ -
Materiales y Suministros	$ -	$ 10,353,196.22	$ 10,353,196.22	$ -	$ 10,223,305.15	$ 10,353,196.22
Materiales de Administración, Emisión de Documentos y Artículos Oficiales	$ -	$ 40,000.00	$ 40,000.00	$ -	$ 39,987.90	$ 40,000.00
Alimentos y Utensilios	$ -	$ -	$ -	$ -	$ -	$ -
Materias Primas y Materiales de Producción y Comercialización	$ -	$ -	$ -	$ -	$ -	$ -
Materiales y Artículos de Construcción y de Reparación	$ -	$ -	$ -	$ -	$ -	$ -
Productos Químicos, Farmacéuticos y de Laboratorio	$ -	$ -	$ -	$ -	$ -	$ -
Combustibles, Lubricantes y Aditivos	$ -	$ -	$ -	$ -	$ -	$ -
Vestuario, Blancos, Prendas de Protección y Artículos Deportivos	$ -	$ -	$ -	$ -	$ -	$ -
Materiales y Suministros Para Seguridad	$ -	$ 8,529,214.22	$ 8,529,214.22	$ -	$ 8,399,335.82	$ 8,529,214.22
Herramientas, Refacciones y Accesorios Menores	$ -	$ 1,783,982.00	$ 1,783,982.00	$ -	$ 1,783,981.43	$ 1,783,982.00
Servicios Generales	**$ 150,689,207.65**	**$ 6,299,697.34**	**$ 156,988,904.99**	**$ 5,498,611.11**	**$ 155,747,216.44**	**$ 151,490,293.88**
Servicios Básicos	$ 76,841,207.65	$ 11,256,037.70	$ 88,097,245.35	$ -	$ 87,195,308.80	$ 88,097,245.35
Servicios de Arrendamiento	$ -	$ -	$ -	$ -	$ -	$ -
Servicios Profesionales, Científicos, Técnicos y Otros Servicios	$ -	$ 3,268,560.00	$ 3,268,560.00	$ -	$ 2,928,808.00	$ 3,268,560.00
Servicios Financieros, Bancarios y Comerciales	$ -	$ -	$ -	$ -	$ -	$ -
Servicios de Instalación, Reparación, Mantenimiento y Conservación	$ 73,848,000.00	-$ 8,224,900.36	$ 65,623,099.64	$ 5,498,611.11	$ 65,623,099.64	$ 60,124,488.53
Servicios de Comunicación Social y Publicidad	$ -	$ -	$ -	$ -	$ -	$ -
Servicios de Traslado y Viáticos	$ -	$ -	$ -	$ -	$ -	$ -
Servicios Oficiales	$ -	$ -	$ -	$ -	$ -	$ -
Otros Servicios Generales	$ -	$ -	$ -	$ -	$ -	$ -
Transferencias, Asignaciones, Subsidios y Otras Ayudas	$ -	$ -	$ -	$ -	$ -	$ -
Transferencias Internas y Asignaciones al Sector Público	$ -	$ -	$ -	$ -	$ -	$ -
Transferencias al Resto del Sector Público	$ -	$ -	$ -	$ -	$ -	$ -

Estado Analítico del Ejercicio del Presupuesto de Egresos Detallado
Clasificación por Objeto del Gasto (Capítulo y Concepto)
Del 1 de Enero al 31 de Diciembre de 2016
(PESOS)

Concepto	Egresos					Subejercicio
	Aprobado	Ampliaciones/ (Reducciones)	Modificado	Devengado	Pagado	
Subsidios y Subvenciones	$ -	$ -	$ -	$ -	$ -	$ -
Ayudas Sociales	$ -	$ -	$ -	$ -	$ -	$ -
Pensiones y Jubilaciones	$ -	$ -	$ -	$ -	$ -	$ -
Transferencias a Fideicomisos, Mandatos y Otros Análogos	$ -	$ -	$ -	$ -	$ -	$ -
Transferencias a la Seguridad Social	$ -	$ -	$ -	$ -	$ -	$ -
Donativos	$ -	$ -	$ -	$ -	$ -	$ -
Transferencias al Exterior	$ -	$ -	$ -	$ -	$ -	$ -
Bienes Muebles, Inmuebles e Intangibles	**$ -**	**$ 3,411,648.47**	**$ 3,411,648.47**	**$ -**	**$ 3,411,646.67**	**$ 3,411,648.47**
Mobiliario y Equipo de Administración	$ -	$ 1,811,648.47	$ 1,811,648.47	$ -	$ 1,811,648.47	$ 1,811,648.47
Mobiliario y Equipo Educacional y Recreativo	$ -	$ 1,600,000.00	$ 1,600,000.00	$ -	$ 1,599,998.20	$ 1,600,000.00
Equipo e Instrumental Médico y de Laboratorio	$ -	$ -	$ -	$ -	$ -	$ -
Vehículos y Equipo de Transporte	$ -	$ -	$ -	$ -	$ -	$ -
Equipo de Defensa y Seguridad	$ -	$ -	$ -	$ -	$ -	$ -
Maquinaria, Otros Equipos y Herramientas	$ -	$ -	$ -	$ -	$ -	$ -
Activos Biológicos	$ -	$ -	$ -	$ -	$ -	$ -
Bienes Inmuebles	$ -	$ -	$ -	$ -	$ -	$ -
Activos Intangibles	$ -	$ -	$ -	$ -	$ -	$ -
Inversión Pública	**$ 175,648,818.15**	**$ 862,912,053.87**	**$ 1,038,560,872.02**	**$ -**	**$ 414,832,704.40**	**$ 1,038,560,872.02**
Obra Pública en Bienes de Dominio Público	$ 175,648,818.15	$ 641,101,938.52	$ 816,750,756.67	$ -	$ 246,281,584.05	$ 816,750,756.67
Obra Pública en Bienes Propios	$ -	$ 221,810,115.35	$ 221,810,115.35	$ -	$ 168,551,120.35	$ 221,810,115.35
Proyectos Productivos y Acciones de Fomento	$ -	$ -	$ -	$ -	$ -	$ -
Inversiones Financieras y Otras Provisiones	**$ -**	**$ -**	**$ -**	**$ -**	**$ -**	**$ -**
Inversiones Para el Fomento de Actividades Productivas	$ -	$ -	$ -	$ -	$ -	$ -
Acciones y Participaciones de Capital	$ -	$ -	$ -	$ -	$ -	$ -
Compra de Títulos y Valores	$ -	$ -	$ -	$ -	$ -	$ -
Concesión de Préstamos	$ -	$ -	$ -	$ -	$ -	$ -
Inversiones en Fideicomisos, Mandatos y Otros Análogos	$ -	$ -	$ -	$ -	$ -	$ -
Fideicomiso de Desastres Naturales (Informativo)	$ -	$ -	$ -	$ -	$ -	$ -
Otras Inversiones Financieras	$ -	$ -	$ -	$ -	$ -	$ -
Provisiones para Contingencias y Otras Erogaciones Especiales	$ -	$ -	$ -	$ -	$ -	$ -
Participaciones y Aportaciones	**$ -**	**$ -**	**$ -**	**$ -**	**$ -**	**$ -**
Participaciones	$ -	$ -	$ -	$ -	$ -	$ -
Aportaciones	$ -	$ -	$ -	$ -	$ -	$ -
Convenios	$ -	$ -	$ -	$ -	$ -	$ -
Deuda Pública	**$ 96,000,000.00**	**-$ 3,641,447.64**	**$ 92,358,552.36**	**$ -**	**$ 92,358,551.89**	**$ 92,358,552.36**
Amortización de la Deuda Pública	$ 30,000,000.00	$ 6,756,706.47	$ 36,756,706.47	$ -	$ 36,756,706.00	$ 36,756,706.47
Intereses de la Deuda Pública	$ 66,000,000.00	-$ 10,398,154.11	$ 55,601,845.89	$ -	$ 55,601,845.89	$ 55,601,845.89
Comisiones de la Deuda Pública	$ -	$ -	$ -	$ -	$ -	$ -
Gastos de la Deuda Pública	$ -	$ -	$ -	$ -	$ -	$ -
Costo por Coberturas	$ -	$ -	$ -	$ -	$ -	$ -
Apoyos Financieros	$ -	$ -	$ -	$ -	$ -	$ -
Adeudos de Ejercicios Fiscales Anteriores (ADEFAS)	$ -	$ -	$ -	$ -	$ -	$ -
Total de Egresos	$ 1,575,441,428.60	$ 1,238,966,607.64	$ 2,814,408,036.24	$ 9,250,686.31	$ 1,934,842,184.49	$ 2,805,157,349.93

ANEXO L

6.-Estado Analítico del Ejercicio del Presupuesto de Egresos Detallado

(b) (Clasificación Administrativa)

Estado Analítico del Ejercicio del Presupuesto de Egresos Detallado - LDF
Clasificación Administrativa
Del 1 de Enero al 31 de Diciembre de 2016
(PESOS)

Concepto	Egresos					Subejercicio
	Aprobado (d)	Ampliaciones/	Modificado	Devengado	Pagado	
I. Gasto No Etiquetado	1,153,103,402.80	357,527,524.91	1,510,630,927.71	3,752,075.20	1,256,617,603.23	1,506,878,852.51
A. OBRA PUBLICA	-	6,902,368.98	6,902,368.98	-	6,902,368.98	6,902,368.98
B. ACTIVO FIJO	52,620,757.40	11,479,684.13	64,100,441.53	83,387.76	44,818,287.65	64,017,053.77
C. AMORTIZACION DE LA DEUDA	-	269,705,933.64	269,705,933.64	-	245,568,319.25	269,705,933.64
D. RAMO 33	-	-	-	-	-	-
E. OTROS EGRESOS	64,642,480.99	- 17,828,483.63	46,813,997.36	-	9,246,600.47	46,813,997.36
F. CABILDO	12,950,267.09	123,619.94	13,073,887.03	14,616.00	11,454,869.47	13,059,271.03
G. SECRETARIA DE AYUNTAMIENTO	34,374,073.87	396,684.00	34,770,757.87	119,242.83	26,937,445.74	34,651,515.04
H SECRETARIA DE FINANZAS Y TESORERIA	154,568,502.46	- 18,036.19	154,550,466.27	252,612.07	134,922,130.18	154,297,854.20
I. DIRECCION GENERAL DEL DESARROLLO INTEGRAL D	45,908,261.60	267,984.05	46,176,245.65	138,067.91	32,334,627.99	46,038,177.74
J. CONTRALORIA MUNICIPAL	20,164,817.77	1,613,862.00	21,778,679.77	19,774.48	17,797,186.41	21,758,905.29
K. SECRETARIA DE OBRAS PUBLICAS. DES. URBANO Y	15,820,112.00	- 2,229,134.73	13,590,977.27	10,309.59	10,636,620.68	13,580,667.68
L. SECRETARIA DE DESARROLLO HUMANO	68,694,488.00	- 3,849,230.77	64,845,257.23	6,471.64	45,465,356.70	64,838,785.59
LI. SECRETARIA DE SERVICIOS PUBLICOS	218,343,303.71	41,879,320.54	260,222,624.25	1,821,919.38	231,213,654.04	258,400,704.87
M. SECRETARIA DE SEGURIDAD	260,758,404.91	- 12,670,893.22	248,087,511.69	390,164.56	213,041,689.30	247,697,347.13
N. PREVISION SOCIAL	140,446,712.00	7,362,850.46	147,809,562.46	-	130,802,881.56	147,809,562.46
Ñ. SECRETARIA DE PARTICIPACION CIUDADANA	31,686,056.00	- 4,140,917.00	27,545,139.00	471,914.68	18,076,406.45	27,073,224.32
O. STAFF	32,125,165.00	2,611,297.10	34,736,462.10	423,594.30	30,607,285.77	34,312,867.80
P. DIRECCION GENERAL DE SALUD	-	55,920,615.61	55,920,615.61	-	46,791,872.59	55,920,615.61
II. Gasto Etiquetado	422,338,025.80	881,439,082.73	1,303,777,108.53	5,498,611.11	678,224,581.24	1,298,278,497.42
A. OBRA PUBLICA	157,000,000.00	864,323,412.78	1,021,323,412.78	-	397,142,467.39	1,021,323,412.78
B. ACTIVO FIJO	-	3,411,648.47	3,411,648.47	-	3,411,646.67	3,411,648.47
C. AMORTIZACION DE LA DEUDA	-	-	-	-	-	-
D. RAMO 33	265,338,025.80	82,265.26	265,420,291.06	5,498,611.11	264,518,354.03	259,921,679.95
E. OTROS EGRESOS	-	-	-	-	-	-
F. CABILDO	-	-	-	-	-	-
G. SECRETARIA DE AYUNTAMIENTO	-	-	-	-	-	-
H SECRETARIA DE FINANZAS Y TESORERIA	-	-	-	-	-	-
I. DIRECCION GENERAL DEL DESARROLLO INTEGRAL D	-	-	-	-	-	-
J. CONTRALORIA MUNICIPAL	-	-	-	-	-	-
K. SECRETARIA DE OBRAS PUBLICAS. DES. URBANO Y	-	-	-	-	-	-
L. SECRETARIA DE DESARROLLO HUMANO	-	-	-	-	-	-
LI. SECRETARIA DE SERVICIOS PUBLICOS	-	-	-	-	-	-
M. SECRETARIA DE SEGURIDAD	-	13,621,756.22	13,621,756.22	-	13,152,113.15	13,621,756.22
N. PREVISION SOCIAL	-	-	-	-	-	-
Ñ. SECRETARIA DE PARTICIPACION CIUDADANA	-	-	-	-	-	-
O. STAFF	-	-	-	-	-	-
P. DIRECCION GENERAL DE SALUD	-	-	-	-	-	-
III. Total de Egresos (III = I + II)	1,575,441,428.60	1,238,966,607.64	2,814,408,036.24	- 9,250,686.31	1,934,842,184.47	2,805,157,349.93

ANEXO L

6.-Estado Analítico del Ejercicio del Presupuesto de Egresos Detallado

(c) (Clasificación Funcional)

Estado Analítico del Ejercicio del Presupuesto de Egresos Detallado – LDF
Clasificación Funcional (Finalidad y Función)
Del 1 de Enero al 31 de Diciembre de 2016
(PESOS)

Concepto	Egresos					Subejercicio
	Aprobado	Ampliaciones/ (Reducciones)	Modificado	Devengado	Pagado	
Gasto No Etiquetado	1,057,103,402.80	343,923,633.39	1,400,984,036.19	3,752,075.20	1,163,655,116.88	1,397,231,960.99
Gobierno	616,099,976.81	84,898,583.40	700,998,560.21	1,482,760.27	579,311,893.85	699,515,799.94
Legislación	23,153,844.22	83,093.94	23,236,938.16	14,616.00	19,897,683.83	23,222,322.16
Justicia	-	-	-	-	-	-
Coordinación de la Política de Gobierno	30,137,488.61	9,777,724.54	39,915,213.15	171,797.66	34,576,080.82	39,743,415.49
Relaciones Exteriores	-	-	-	-	-	-
Asuntos Financieros y Hacendarios	37,728,197.67	35,684,782.14	73,412,979.81	212,350.57	62,421,907.37	73,200,629.24
Seguridad Nacional	-	-	-	-	-	-
Asuntos de Orden Público y de Seguridad Interior	267,451,401.88	506,315.86	267,957,717.74	481,966.44	230,928,351.35	267,475,751.30
Otros Servicios Generales	257,629,044.43	38,846,666.92	296,475,711.35	602,029.60	231,487,870.48	295,873,681.75
Desarrollo Social	227,173,504.20	77,294,470.08	304,467,974.28	2,268,643.29	268,725,441.98	302,199,330.99
Protección Ambiental	-	-	-	-	-	-
Vivienda y Servicios a la Comunidad	62,514,984.72	80,510,631.38	143,025,616.10	2,249,839.76	133,981,350.75	140,775,776.34
Salud	108,834,246.48	16,376.57	108,817,869.91	11,665.54	95,858,256.60	108,806,204.37
Recreación, Cultura y Otras Manifestaciones Sociales	41,007,961.00	514,362.00	40,493,599.00	-	29,794,989.63	40,493,599.00
Educación	-	-	-	-	-	-
Protección Social	1,673,410.00	137,052.00	1,810,462.00	-	924,087.68	1,810,462.00
Otros Asuntos Sociales	13,142,902.00	2,822,474.73	10,320,427.27	7,137.99	8,166,757.32	10,313,289.28
Desarrollo Económico	6,208,635.00	-	6,165,635.00	671.64	3,500,169.60	6,164,963.36
Asuntos Económicos, Comerciales y Laborales en General	6,208,635.00	-	6,165,635.00	671.64	3,500,169.60	6,164,963.36
Agropecuaria, Silvicultura, Pesca y Caza	-	-	-	-	-	-
Combustibles y Energía	-	-	-	-	-	-
Minería, Manufacturas y Construcción	-	-	-	-	-	-
Transporte	-	-	-	-	-	-
Comunicaciones	-	-	-	-	-	-
Turismo	-	-	-	-	-	-
Ciencia, Tecnología e Innovación	-	-	-	-	-	-
Otras Industrias y Otros Asuntos Económicos	-	-	-	-	-	-
Otras No Clasificadas en Funciones Anteriores	207,621,286.79	181,730,579.91	389,351,866.70	-	312,117,611.45	389,351,866.70
Transacciones de la Deuda Publica / Costo Financiero de la Deuda	-	269,705,933.64	269,705,933.64	-	245,568,319.25	269,705,933.64
Transferencias, Participaciones y Aportaciones Entre Diferentes Niveles y Ordenes de Gobierno	142,978,805.80	70,146,870.10	72,831,935.70	-	57,302,691.73	72,831,935.70
Saneamiento del Sistema Financiero	-	-	-	-	-	-
Adeudos de Ejercicios Fiscales Anteriores	64,642,480.99	17,828,483.63	46,813,997.36	-	9,246,600.47	46,813,997.36
Gasto Etiquetado	518,338,025.80	895,085,974.25	1,413,424,000.05	5,498,611.11	771,187,067.60	1,407,925,388.94
Gobierno	-	17,033,404.69	17,033,404.69	-	16,563,759.82	17,033,404.69
Legislación	-	-	-	-	-	-
Justicia	-	-	-	-	-	-
Coordinación de la Política de Gobierno	-	-	-	-	-	-
Relaciones Exteriores	-	-	-	-	-	-
Asuntos Financieros y Hacendarios	-	-	-	-	-	-
Seguridad Nacional	-	-	-	-	-	-
Asuntos de Orden Público y de Seguridad Interior	-	-	-	-	-	-
Otros Servicios Generales	-	17,033,404.69	17,033,404.69	-	16,563,759.82	17,033,404.69
Desarrollo Social	422,338,025.80	881,090,082.73	1,303,428,108.53	5,498,611.11	661,660,821.42	1,297,929,497.42
Protección Ambiental	-	-	-	-	-	-
Vivienda y Servicios a la Comunidad	422,338,025.80	881,090,082.73	1,303,428,108.53	5,498,611.11	661,660,821.42	1,297,929,497.42
Salud	-	-	-	-	-	-
Recreación, Cultura y Otras Manifestaciones Sociales	-	-	-	-	-	-
Educación	-	-	-	-	-	-
Protección Social	-	-	-	-	-	-
Otros Asuntos Sociales	-	-	-	-	-	-
Desarrollo Económico	-	-	-	-	-	-
Asuntos Económicos, Comerciales y Laborales en General	-	-	-	-	-	-
Agropecuaria, Silvicultura, Pesca y Caza	-	-	-	-	-	-
Combustibles y Energía	-	-	-	-	-	-
Minería, Manufacturas y Construcción	-	-	-	-	-	-
Transporte	-	-	-	-	-	-
Comunicaciones	-	-	-	-	-	-
Turismo	-	-	-	-	-	-
Ciencia, Tecnología e Innovación	-	-	-	-	-	-
Otras Industrias y Otros Asuntos Económicos	-	-	-	-	-	-
Otras No Clasificadas en Funciones Anteriores	96,000,000.00	3,037,513.17	92,962,486.83	-	92,962,486.36	92,962,486.83
Transacciones de la Deuda Publica / Costo Financiero de la Deuda	96,000,000.00	3,037,513.17	92,962,486.83	-	92,962,486.36	92,962,486.83
Transferencias, Participaciones y Aportaciones Entre Diferentes Niveles y Ordenes de Gobierno	-	-	-	-	-	-
Saneamiento del Sistema Financiero	-	-	-	-	-	-
Adeudos de Ejercicios Fiscales Anteriores	-	-	-	-	-	-
Total de Egresos	1,575,441,428.60	1,239,009,607.64	2,814,408,036.24	9,250,686.31	1,934,842,184.48	2,805,157,349.93

ANEXO L

6.-Estado Analítico del Ejercicio del Presupuesto de Egresos Detallado

(d) (Clasificación de Servicios Personales por Categoría)

Estado Analítico del Ejercicio del Presupuesto de Egresos Detallado - LDF
Clasificación de Servicios Personales por Categoría
Del 1 de Enero al 31 de Diciembre de 2016
(PESOS)

Concepto	Egresos					
	Aprobado	Ampliaciones/ (Reducciones)	Modificado	Devengado	Pagado	Subejercicio
Gasto No Etiquetado	519,673,592.42	3,746,762.80	523,420,355.22	-	548,050,087.71	523,420,355.22
Personal Administrativo y de Servicio Público	323,267,372.48	- 309,461.40	322,957,911.08	-	365,407,283.87	322,957,911.08
Magisterio	-	-	-	-	-	-
Servicios de Salud	6,354,886.76	12,346,630.84	18,701,517.60	-	14,785,832.64	18,701,517.60
Personal Administrativo	-	-	-	-	-	-
Personal Médico, Paramédico y afín	6,354,886.76	12,346,630.84	18,701,517.60	-	14,785,832.64	18,701,517.60
Seguridad Pública	190,051,333.18	- 8,290,406.64	181,760,926.54	-	167,856,971.20	181,760,926.54
Gastos asociados a la implementación de nuevas leyes federales o reformas a las mismas	-	-	-	-	-	-
Nombre del Programa o Ley 1	-	-	-	-	-	-
Nombre del Programa o Ley 2	-	-	-	-	-	-
Sentencias laborales definitivas	-	-	-	-	-	-
	-	-	-	-	-	
Gasto Etiquetado	-	-	-	-	-	-
Personal Administrativo y de Servicio Público	-	-	-	-	-	-
Magisterio	-	-	-	-	-	-
Servicios de Salud	-	-	-	-	-	-
Personal Administrativo	-	-	-	-	-	-
Personal Médico, Paramédico y afín	-	-	-	-	-	-
Seguridad Pública	-	-	-	-	-	-
Gastos asociados a la implementación de nuevas leyes federales o reformas a las mismas	-	-	-	-	-	-
Nombre del Programa o Ley 1	-	-	-	-	-	-
Nombre del Programa o Ley 2	-	-	-	-	-	-
Sentencias laborales definitivas	-	-	-	-	-	-
Total del Gasto en Servicios Personales	519,673,592.42	3,746,762.80	523,420,355.22	-	548,050,087.71	523,420,355.22

ANEXO M

Estados Financieros de Institutos Municipales

INSTITUTO MUNICIPAL DEL DEPORTE NICOLAITA

NOTAS A LOS ESTADOS FINANCIEROS CORRESPONDIENTES AL PERIODO COMPRENDIDO DEL 01 DE ENERO AL 31 DE MARZO DE 2017Y 2016

(CIFRAS EN PESOS)

En cumplimiento a lo dispuesto en los artículos 46 y 49 de la Ley General de Contabilidad Gubernamental, el **INSTITUTO MUNICIPAL DEL DEPORTE NICOLAITA,** presenta las notas a los estados financieros cuyos rubros así lo requieren, atendiendo en todo momento a los postulados de revelación suficiente e importancia relativa, a fin de que la información sea de mayor utilidad para los usuarios.

A continuación se presentan los tres tipos de notas que acompañan a los estados financieros:

a) Notas de desglose;
b) Notas de memoria (cuentas de orden), y
c) Notas de gestión administrativa.

NOTAS DE DESGLOSE

I) NOTAS AL ESTADO DE SITUACIÓN FINANCIERA

Activo

1. Efectivo y Equivalentes

Efectivo y Equivalentes	2017	2016
Caja Chica	$ -	$ -
Bancos e Inversiones	1,025,005	851
	$ 1,025,005	**$ 851**

2. Derechos a Recibir Efectivo y Equivalentes

Derechos a Recibir Efectivo y Equivalentes	2017	2016
Deudores Diversos	$ 75,998	$ 334,666
Gastos por Comprobar	128,206	159,706
	$ 204,204	**$ 494,372**

3. Bienes Muebles

Bienes Muebles	2017	2016
Muebles de Oficina y Estantería	$ 36,111	$ 36,111
Equipo de Cómputo y de Tecnologías de la Inf.	45,265	45,265

Maquinaria, Otros Equipos y Herramientas	396,991	396,991
Mobiliario y Equipo Educacional y Recreativo	749,696	749,696
Otros Equipos	-	-
	$ 1,228,063	$ 1,228,063

Pasivo

4. Cuentas por Pagar a Corto Plazo

Cuentas Por Pagar a Corto Plazo	2017	2016
Proveedores	$ 4,960,586	$ 9,677,621
Impuestos por Pagar	5,681,775	5,681,775
	$ 10,642,360	**$ 15,359,396**

Durante el Primer Trimestre de 2017 se efectuaron pagos a proveedores por la cantidad de $ 4'628,610.72 correspondiente al saldo de la cuenta por pagar al cierre del ejercicio anterior.

En virtud de que Instituto se encuentra en estatus de liquidación para el ejercicio fiscal de 2017 no existen movimientos presupuestales autorizados.

II) NOTAS AL ESTADO DE ACTIVIDADES

5. Ingresos y Otros Beneficios

Participaciones, Aportaciones, Transferencias, Asignaciones, Subsidios y Otras Ayudas	2017	2016
Transferencias, Asignaciones, Subsidios y Otras Ayudas	$ -	$ -
Participaciones y Aportaciones	$ 6,000,000	$ 2,450,000
	$ 6,000,000	**$ 2,450,000**

Otros Productos	2017	2016
Productos	$ -	$ -
Otros Ingresos	-	16,129
	$ -	**$ 16,129**

Hasta el 31 de Octubre de 2015, fecha de Supresión, (Nota Núm. 15 segundo párrafo), el Instituto recibió como fuente principal de ingresos, Ministraciones del subsidio aprobado por el Municipio de San Nicolás en apoyo a la operación del mismo; Asimismo, recibió ingresos aproximadamente el 20% del total de sus ingresos por captación de recursos propios.

Durante el primer trimestre de 2017 el instituto recibió por parte del Municipio de San Nicolás la cantidad de $6'000,000.00 (Seis millones de pesos) destinada para el pago de deuda con algunos proveedores

Esta Erogación se realiza con cargo al presupuesto de Egresos del Municipio de San Nicolás por lo que no representa Ministración alguna al Instituto, y por ende no se considera partida presupuestal del mismo.

Gastos y Otras Pérdidas:

6. **Gastos Funcionamiento**

Servicios Personales	**2017**	**2016**
Sueldo Base al Personal Permanente	$ -	$ 2,113
Remuneraciones Adicionales y Especiales	-	2,776,172
Otros Servicios Personales	-	-
	$ -	**$ 2,778,285**
Servicios Generales		
Servicios Profesionales, Científicos, Técnicos y Otros Servicios	350,350	-
Servicios Financieros, Bancarios y Comerciales	522	5,590
Servicios Oficiales	-	21,691
	$ 350,872	$ 27,281
Total Gastos de Funcionamiento	**$ 350,872**	**$ 2,805,566**

Los conceptos de gasto reconocidos por El Instituto, se apegan en todo momento al Clasificador por Tipo de Gasto y al Clasificador por Objeto de Gasto, así como a sus descripciones generales. Estos clasificadores son resultados de los Acuerdos emitidos por el Consejo Nacional de Armonización Contable (CONAC) y publicados en su Sitio Web Oficial.

III) NOTAS AL ESTADO DE VARIACIONES EN LA HACIENDA PÚBLICA

Resultado de Ejercicios Anteriores

7. Cambios en Políticas Contables

En virtud de los trabajos de adopción de la nueva Ley General de Contabilidad Gubernamental, los Entes Públicos deben modificar sus políticas de registro contable, migrando de Contabilidad de Flujo de Efectivo a Contabilidad Acumulativa, por tanto, el Instituto a partir del Ejercicio Fiscal de 2015, registra, entre otras, las Cuentas por Cobrar y por Pagar, a favor y a cargo del mismo, algunas provisiones en materia salarial principalmente, Los Bienes Muebles, Inmuebles e Intangibles, así como su depreciación y Amortización, Estos cambios produjeron ajustes contra las cuentas de Resultados de Ejercicios Anterior, a fin de reconocer los saldos a la fecha de las cuentas de balance creadas para el control de los conceptos mencionados anteriormente.

IV) NOTAS AL ESTADO DE FLUJOS DE EFECTIVO

Efectivo y equivalentes

8. Análisis de los saldos inicial y final

	2017		2016	
	Saldo Inicial	Saldo Final	Saldo Inicial	Saldo Final
Bancos e Inversiones	851	1,025,005	- 14,002	851
	$ 851	**$ 1,025,005**	**-$ 14,002**	**$ 851**

9. Detalle de la Actividades de Inversión

Bienes Muebles	2017	Municipales	%
Muebles de Oficina y Estantería	$ 36,111	$ 36,111	100.0%
Equipo de Cómputo y de Tecnologías de la Inf.	45,265	45,265	100.0%
Maquinaria, Otros Equipos y Herramientas	396,992	396,992	100.0%
Mobiliario y Equipo Educacional y Recreativo	749,696	749,696	100.0%
	$ 1,228,063	$ 1,228,063	

V) CONCILIACIÓN ENTRE LOS INGRESOS PRESUPUESTARIOS Y CONTABLES, ASÍ COMO ENTRE LOS EGRESOS PRESUPUESTARIOS Y LOS GASTOS CONTABLES

10. Conciliación entre los Ingresos Presupuestales y Contables

La conciliación se presenta atendiendo a lo dispuesto por el Acuerdo por el que se emite el formato de conciliación entre los ingresos presupuestarios y contables, así como entre los egresos presupuestarios y los gastos contables

En este período, no se presenta la conciliación entre los Ingresos Presupuestales y los Ingresos Contables, en virtud de que no existen partidas presupuestales.

NOTAS DE MEMORIA (CUENTAS DE ORDEN)

Las cuentas de orden se utilizan para registrar movimientos de valores que no afecten o modifiquen el balance del ente contable, sin embargo, su incorporación en libros es necesaria con fines de recordatorio contable, de control y en general sobre los aspectos administrativos, o bien, para consignar sus derechos o responsabilidades contingentes que puedan, o no, presentarse en el futuro.

Las cuentas que se manejan para efectos de estas Notas son las siguientes:

11. Cuentas de Orden Contables y Presupuestarias:

CUENTAS DE ORDEN PRESUPUESTARIAS
Ley de Ingresos
Ley de Ingresos Estimada
Ley de Ingresos por Ejecutar
Modificaciones a la Ley de Ingresos Estimada
Ley de Ingresos Devengada
Ley de Ingresos Recaudada
Presupuesto de Egresos
Presupuesto de Egresos Aprobado
Presupuesto de Egresos por Ejercer
Modificaciones al Ppto. de Egresos Aprobado
Presupuesto de Egresos Comprometido
Presupuesto de Egresos Devengado
Presupuesto de Egresos Ejercido
Presupuesto de Egresos Pagado

Por la naturaleza del Ente, a la fecha no ha sido necesaria la creación de cuentas de Orden Contables.

La operación y resultados de las Cuentas de Orden Presupuestales, se presenta a detalle en la elaboración de los Estados Financieros Presupuestales, por lo que en esta nota solo se incluyen los Nombres y Clasificaciones de las Cuentas creadas.

NOTAS DE GESTIÓN ADMINISTRATIVA

12. Introducción

Los Estados Financieros del Instituto Municipal del Deporte Nicolaita, proveen de información financiera a los principales usuarios de la misma, al Congreso y a los ciudadanos.

El objetivo del presente documento es la revelación del contexto y de los aspectos económicos-financieros más relevantes que influyeron en las decisiones del período, y que son considerados en la elaboración de los estados financieros para la mayor comprensión de los mismos y sus particularidades.

De esta manera, se informa y explica la respuesta del Ente a las condiciones relacionadas con la información financiera de cada período de gestión; además, de exponer aquellas políticas que podrían afectar la toma de decisiones en períodos posteriores.

13. Panorama Económico y Financiero

El Instituto Municipal del Deporte Nicolaita, dejo de operar el 31 de Octubre de 2015, como se menciona en la Nota siguiente, por lo que durante el Primer Trimestre de este ejercicio, solo recibió una aportación especial de recursos provenientes del Gobierno Municipal de San Nicolás de los Garza Nuevo León, (Nota Núm. 5).

Al día 31 de Marzo de 2017 el Instituto se encuentra en proceso de Liquidación.

El Instituto, no genera ingresos propios para sufragar sus programas de trabajo, por lo que está condicionada en su totalidad a las condiciones económicas y financieras que impongan o afecten a los Presupuestos de Egresos Municipales, aprobados por el Cabildo del Municipio.

14. Autorización e Historia

Mediante la expedición del Decreto 29 del H. Congreso del Estado de Nuevo León, publicado en el Periódico Oficial del Estado de Nuevo León en fecha 9 de Marzo de 2006 se aprueba la solicitud del

Ayuntamiento de San Nicolás de los Garza Nuevo León, para la de creación del organismo descentralizado denominado "El Instituto Municipal del Deporte Nicolaita"

En Sesión Ordinaria del Ayuntamiento, realizada el 29 de Septiembre de 2015, se acordó por parte del mismo, la **Supresión** del Instituto Municipal del Deporte Nicolaita, a partir del 1 de Noviembre de 2015, nombrando como autoridad liquidadora al C. Contralor Municipal, a quien se le instruyó liquidar hasta su conclusión a dicho Ente y rendir un informe quincenal a la Secretaria del Ayuntamiento, del Status que guarda el proceso de liquidación.

15. Organización y Objeto Social

Propiciar la participación y el desarrollo de la actividad física, deportiva y recreativa en toda La población Nicolaíta.

16. Bases de Preparación de los Estados Financieros

El 31 de diciembre de 2008 fue publicada en el Diario Oficial de la Federación la Ley General de Contabilidad Gubernamental (Ley de Contabilidad), que tiene como objeto establecer los criterios generales que regirán la Contabilidad Gubernamental y la emisión de información financiera de los entes públicos, con el fin de lograr su adecuada armonización, para facilitar a los entes públicos el registro y la fiscalización de los activos, pasivos, ingresos y gastos y, en general, contribuir a medir la eficacia, economía y eficiencia del gasto e ingreso públicos.

La Ley de Contabilidad es de observancia obligatoria para los poderes Ejecutivo, Legislativo y Judicial de la Federación, entidades federativas; los ayuntamientos de los municipios; los órganos político administrativos de las demarcaciones territoriales del Distrito Federal; las entidades de la administración pública paraestatal, ya sean federales, estatales o municipales y los órganos autónomos federales y estatales.

Los entes públicos deberán generar y presentar periódicamente, conforme con lo establecido en la Ley General de Contabilidad Gubernamental y las resoluciones del CONAC, los siguientes estados e información contable:

ANEXOS:

- Estado de Situación Financiera.
- Estado de Actividades.
- Estado de Variaciones en la Hacienda Pública/Patrimonio.
- Estado de Flujo de Efectivo.
- Estado de Cambios en la Situación Financiera
- Estado Analítico de Activo.
- Estado Analítico de la Deuda y Otros Pasivos.

- Informe sobre Pasivos Contingentes (No aplicable).
- Estado Analítico de Ingresos
- Estado sobre el Ejercicio del Presupuesto por ente público/ramo o dependencia.
- Estado sobre el Ejercicio del Presupuesto por ente público/capítulo del gasto
- Estado sobre el Ejercicio del Presupuesto por ramo o dependencia/unidad responsable.
- Estado sobre el Ejercicio del Presupuesto por ramo o dependencia/unidad responsable/capítulo y concepto del gasto.
- Notas a los Estados Financieros.

17. Políticas de Contabilidad Significativas

De conformidad con los artículos 46 y 49 de la Ley General de Contabilidad Gubernamental se acompañan las notas a los estados contables teniendo presente los Postulados de Revelación Suficiente e Importancia Relativa, con la finalidad que la información sea de mayor utilidad para los usuarios.

Las principales políticas contables seguidas por la Auditoría Superior del Estado de Nuevo León son las siguientes:

a) ***Efectivo y equivalentes de efectivo.*** Consisten principalmente en depósitos bancarios en cuentas de cheques e inversiones en valores a corto plazo, de gran liquidez, fácilmente convertibles en efectivo y sujetos a riesgos poco significativos de cambios en valor. El efectivo se presenta a valor nominal.

b) ***Mobiliario y equipo.*** Se registran al costo de adquisición y la depreciación se calculará considerando el costo de adquisición del activo depreciable o amortizable, menos su valor de desecho, entre los años correspondientes a su vida útil o su vida económica, registrándose en los gastos del período, con el objetivo de conocer el gasto patrimonial por el servicio que está dando el activo, lo cual redundará en una estimación adecuada de la utilidad en un ente público lucrativo o del costo de operación en un ente público con fines exclusivamente gubernamentales o sin fines de lucro, y en una cuenta complementaria de activo como depreciación o amortización acumulada, a efecto de poder determinar el valor neto o el monto por depreciar o amortizar restante.

Cálculo de la depreciación o amortización:

$$\frac{\text{Costo de adquisición del activo depreciable o amortizable (Menos) Valor de deshecho}}{\text{Vida Útil}}$$

1) **Costo de adquisición**: Es el monto pagado de efectivo o equivalentes por un activo o servicio al momento de su adquisición.

2) **Valor de desecho:** Es la mejor estimación del valor que tendrá el activo en la fecha en la que dejará de ser útil para el ente público. Esta fecha es la del fin de su vida útil, o la del fin de su vida económica y si no se puede determinar es igual a cero.

3) **Vida útil de un activo:** Es el período durante el que se espera utilizar el activo por parte del ente público.

c) ***Impuestos a la utilidad.*** El Instituto no es sujeto al pago del Impuesto Sobre la Renta (ISR), por lo tanto no se determina impuesto causado y/o diferido por ISR, como es requerido por la NIF D-4 "Impuestos a utilidad".

d) ***Reconocimiento de ingresos.*** Los ingresos por aportaciones municipales se reconocen cuando se devengan.

e) ***Reconocimiento de gastos.*** Los gastos se reconocen cuando se devengan.

f) ***Reconocimiento de los efectos de la inflación en la información financiera.*** Conforme al boletín B-10 de la Consejo Mexicano para la Investigación y Desarrollo de Normas de Información Financiera, A.C. (CINIF), El Instituto actualizará sus estados financieros en términos de poder adquisitivo de la moneda del último ejercicio, utilizando el Índice Nacional de Precios al Consumidor (INPC).

Durante el primer trimestre de 2017 y 2016 se operó con un entorno económico no inflacionario.

El Instituto Municipal del Deporte Nicolaita no es sujeto del Impuesto Sobre la Renta (ISR), por ser organismo público del Gobierno Municipal.

La Ley del Impuesto Sobre la Renta establece que estos organismos sólo tendrán la obligación de retener y enterar el impuesto cuando hagan pagos a terceros, así como de exigir documentación que reúna requisitos fiscales, en los términos de esa Ley.

18. Reporte Analítico del Activo

De conformidad con las Principales Reglas de Registro y Valoración del Patrimonio (Elementos Generales) publicadas en el Diario Oficial de la Federación (DOF) el 27 de diciembre de 2010 y con las Reglas Específicas del Registro y Valoración del Patrimonio publicadas en el DOF el 13 de diciembre de 2011, la estimación de la vida útil de un bien será una cuestión de criterio basada en la experiencia que el ente público tenga con activos similares o de la aplicación.

En base a lo anterior, los parámetros de vida útil o porcentajes de depreciación, deterioro o amortización utilizados en los diferentes tipos de activos son los siguientes:

Concepto	Años de vida útil	% de depreciación anual
Muebles de Oficina y Estantería	10	10
Muebles, Excepto De Oficina Y Estantería	10	10
Equipo de Cómputo y de Tecnologías de la Información	3	33.3
Equipos y Aparatos Audiovisuales	3	33.3
Cámaras Fotográficas y de Video	3	33.3
Automóviles y Equipo Terrestre	5	20
Sistemas de Aire Acondicionado, Calefacción y de Refrigeración Industrial y Comercial	10	10
Equipo de Comunicación y Telecomunicación	10	10
Equipos de Generación Eléctrica, Aparatos y Accesorios Eléctricos	10	10
Herramientas y Máquinas-Herramienta	10	10
Equipo de Laboratorio	5	20
Otros Equipos	10	10

19. Responsabilidad Sobre la Presentación Razonable de la Información Contable

La Información Contable está firmada en cada página de la misma e incluye al final la siguiente leyenda: "Bajo protesta de decir verdad declaramos que los Estados Financieros y sus notas, son razonablemente correctos y son responsabilidad del emisor".

Lo anterior, no será aplicable para la información contable consolidada.

Lic. Alejandro Reynoso Gil
Liquidador Del Instituto Municipal del Deporte Nicolaita

INSTITUTO MUNICIPAL DEL DEPORTE NICOLAITA
ESTADO DE SITUACIÓN FINANCIERA
AL 31 DE MARZO DE 2017 Y 2016

Fecha : 21-04-2017
Hora : 03:48:28 PM

RFC IMD061227AQ7

ACTIVO	2017	2016
ACTIVO CIRCULANTE		
EFECTIVO Y EQUIVALENTES	1,025,005	851
DERECHOS A RECIBIR EFECTIVOS Y EQUIVALENTES	204,204	494,372
DERECHOS A RECIBIR BIENES O SERVICIOS	-	-
OTROS ACTIVOS CIRCULANTES	-	-
TOTAL ACTIVO CIRCULANTE	1,229,209	495,223
ACTIVO NO CIRCULANTE		
BIENES INMUEBLES, INFRAESTRUCTURA Y CONSTRUCCIONES EN PROCESO		
BIENES MUEBLES	1,228,063	1,228,063
ACTIVOS INTANGIBLE	-	-
TOTAL ACTIVO NO CIRCULANTE	1,228,063	1,228,063
TOTAL ACTIVO	2,457,272	1,723,286

PASIVO	2017	2016
PASIVO CIRCULANTE		
CUENTAS POR PAGAR A CORTO PLAZO	10,642,360	15,359,396
PORCIÓN A CORTO PLAZO DE LA DEUDA PÚBLICA	-	-
	10,642,360	15,359,396
PASIVO NO CIRCULANTE		
DEUDA PÚBLICA A LARGO PLAZO	-	-
	-	-
TOTAL PASIVO	10,642,360	15,359,396
HACIENDA PÚBLICA/ PATRIMONIO		
PATRIMONIO CONTRIBUÍDO		
APORTACIONES	-	-
	-	-
PATRIMONIO GENERADO		
RESULTADO DEL EJERCICIO	5,649,128	- 339,437
RESULTADOS DE EJERCICIOS ANTERIORES	- 15,062,279	- 14,524,736
RECTIFICACIONES DE RESULTADOS DE EJERCICIOS ANTERIORES	1,228,063	1,228,063
TOTAL PATRIMONIO GENERADO	- 8,185,088	- 13,636,110
TOTAL HACIENDA PÚBLICA/PATRIMONIO	- 8,185,088	- 13,636,110
TOTAL PASIVO Y HACIENDA PÚBLICA/ PATRIMONIO	2,457,272	1,723,286

Powered by FYFCON

"Bajo protesta de decir verdad declaramos que los Estados Financieros y sus notas, son razonablemente correctos y son responsabilidad del emisor"

LIC. ALEJANDRO REYNOSO GIL
LIQUIDADOR DEL INSTITUTO DEL DEPORTE NICOLAITA

INSTITUTO MUNICIPAL DEL DEPORTE NICOLAITA
ESTADO DE ACTIVIDADES
AL 31 DE MARZO DE 2017 Y 2016

RFC IMD061227AQ7

	01 DE ENERO AL 31 DE MARZO DE 2017	01 DE ENERO AL 31 DE MARZO DE 2017
INGRESOS Y OTROS BENEFICIOS		
INGRESOS DE GESTIÓN		
IMPUESTOS		
CUOTAS Y APORTACIONES DE SEGURIDAD SOCIAL		
DERECHOS		
PRODUCTOS DE TIPO CORRIENTE	-	-
APROVECHAMIENTOS DE TIPO CORRIENTE	-	-
	-	-
PARTICIPACIONES, APORTACIONES, TRANSFERENCIAS, ASIGNACIONES	-	-
PARTICIPACIONES Y APORTACIONES	6,000,000	2,450,000
TRANSFERENCIAS, ASIGNACIONES, SUBSIDIOS Y OTRAS AYUDAS	-	-
SUBSIDIOS Y SUBVENCIONES	-	-
	6,000,000	2,450,000
OTROS INGRESOS Y BENEFICIOS		
OTROS INGRESOS Y BENEFICIOS VARIOS	-	16,129
	-	16,129
TOTAL DE INGRESOS	6,000,000	2,466,129
GASTOS Y OTRAS PÉRDIDAS		
GASTOS DE FUNCIONAMIENTO		
SERVICIOS PERSONALES	350,350	2,778,285
MATERIALES Y SUMINISTROS	-	-
SERVICIOS GENERALES	522	27,281
	350,872	2,805,566
TOTAL DE GASTOS	350,872	2,805,566
RESULTADO DEL EJERCICIO (AHORRO/DESAHORRO)	5,649,128	- 339,437

Powered by FYFCON

"Bajo protesta de decir verdad declaramos que los Estados Financieros y sus notas, son razonablemente correctos y son responsabilidad del emisor"

LIC. ALEJANDRO REYNOSO GIL
LIQUIDADOR DEL INSTITUTO DEL DEPORTE NICOLAITA

INSTITUTO MUNICIPAL DEL DEPORTE NICOLAITA
ESTADO DE FLUJO DE EFECTIVO
AL 31 DE MARZO DE 2017 Y 2016

RFC IMD061227AQ7

Descripción	2017	2016
FLUJOS DE EFECTIVO DE LAS ACTIVIDADES DE GESTIÓN		
ORIGEN		
IMPUESTOS	-	-
CUOTAS Y APORTACIONES DE SEGURIDAD SOCIAL	-	-
DERECHOS		
PRODUCTOS DE TIPO CORREIENTE	-	-
APROVECHAMIENTOS DE TIPO CORRIENTE	-	-
PARTICIPACIONES Y APORTACIONES	6,000,000	2,450,000
TRANSFERENCIAS, ASIGNACIONES, SUBSIDIOS Y OTRAS AYUDAS	-	-
SUBSIDIOS Y SUBVENCIONES	-	-
OTROS INGRESOS Y BENEFICIOS VARIOS	-	16,129
	6,000,000	2,466,129
APLICACIÓN		
SERVICIOS PERSONALES	350,350	2,778,285
MATERIALES Y SUMINISTROS	-	-
SERVICIOS GENERALES	522	27,281
TRANSFERENCIAS AL RESTO DEL SECTOR PÚBLICO		
AYUDAS SOCIALES		
INTERESES DE LA DEUDA PÚBLICA		
OTROS GASTOS		
	350,872	2,805,566
FLUJOS NETOS DE EFECTIVO POR ACTIVIDADES DE OPERACIÓN	5,649,128	- 339,437
FLUJOS DE EFECTIVO DE LAS ACTIVIDADES DE INVERSIÓN		
APLICACIÓN		
BIENES INMUEBLES, INFRAESTRUCTURA Y CONSTRUCCIONES EN PROCESO		
BIENES MUEBLES	-	-
ACTIVOS INTANGIBLES		
FLUJOS NETOS DE EFECTIVO POR ACTIVIDADES DE INVERSIÓN	-	-
FLUJOS DE EFECTIVO DE LAS ACTIVIDADES DE FINANCIAMIENTO		
ORIGEN		
DISMINUCIÓN DE ACTIVOS FINANCIEROS	-	-
INCREMENTO DE OTROS PASIVOS	- 4,628,611	354,290
	- 4,628,611	354,290
APLICACION		
INCREMENTO DE ACTIVOS FINANCIEROS	-	-
DISMINUCION DE OTROS PASIVOS	-	-
	-	-
FLUJOS NETOS DE EFECTIVO POR ACTIVIDADES DE FINANCIAMIENTO	- 4,628,611	354,290
INCREMENTO/DISMINUCIÓN NETA EN EL EFECTIVO	**1,020,517**	**14,854**
EFECTIVO AL INICIO DEL PERIODO	4,488	- 14,002
AJUSTES A RESULTADOS DE EJERCICIOS ANTERIORES		
EFECTIVO AL FINAL DEL PERÍODO	**1,025,005**	**851**

Powered by FYFCON

"Bajo protesta de decir verdad declaramos que los Estados Financieros y sus notas, son razonablemente correctos y son responsabilidad del emisor"

LIC. ALEJANDRO REYNOSO GIL
LIQUIDADOR DEL INSTITUTO DEL DEPORTE NICOLAITA

INSTITUTO MUNICIPAL DEL DEPORTE NICOLAITA
ESTADO DE CAMBIOS EN LA SITUACIÓN FINANCIERA
AL 31 DE MARZO DE 2017

Fecha : 21-04-2017
Hora : 03:48:28 PM

RFC IMD061227AQ7

	ORIGEN	APLICACIÓN
ACTIVO		
ACTIVO CIRCULANTE		
EFECTIVO Y EQUIVALENTES	-	1,024,154
DERECHOS A RECIBIR EFECTIVOS Y EQUIVALENTES	290,168	-
DERECHOS A RECIBIR BIENES O SERVICIOS	-	-
OTROS ACTIVOS CIRCULANTES	-	-
TOTAL ACTIVO CIRCULANTE	290,168	1,024,154
ACTIVO NO CIRCULANTE		
BIENES INMUEBLES, INFRAESTRUCTURA Y CONSTRUCCIONES EN PROCESO	-	-
BIENES MUEBLES	-	-
ACTIVOS INTANGIBLE	-	-
TOTAL ACTIVO NO CIRCULANTE	-	-
TOTAL ACTIVO	290,168	1,024,154
PASIVO		
PASIVO CIRCULANTE		
CUENTAS POR PAGAR A CORTO PLAZO	-	4,717,036
PORCIÓN A CORTO PLAZO DE LA DEUDA PÚBLICA	-	-
TOTAL PASIVO CIRCULANTE	-	4,717,036
PASIVO NO CIRCULANTE		
DEUDA PÚBLICA A LARGO PLAZO	-	-
	-	-
TOTAL PASIVO	-	4,717,036
HACIENDA PÚBLICA/ PATRIMONIO		
PATRIMONIO CONTRIBUIDO		
APORTACIONES	-	-
TOTAL PATRIMONIO CONTRIBUIDO	-	-
PATRIMONIO GENERADO		
RESULTADO DEL EJERCICIO	-	- 5,988,565
RESULTADOS DE EJERCICIOS ANTERIORES	-	537,543
RECTIFICACIONES DE RESULTADOS DE EJERCICIOS ANTERIORES	-	-
TOTAL PATRIMONIO GENERADO	-	- 5,451,021
TOTAL HACIENDA PÚBLICA/ PATRIMONIO	-	- 5,451,021
TOTAL PASIVO Y HACIENDA PÚBLICA/ PATRIMONIO	-	- 733,986
SUMAS IGUALES	290,168	290,168

Powered by FYFCON

"Bajo protesta de decir verdad declaramos que los Estados Financieros y sus notas, son razonablemente correctos y son responsabilidad del emisor"

LIC. ALEJANDRO REYNOSO GIL
LIQUIDADOR DEL INSTITUTO DEL DEPORTE NICOLAITA

INSTITUTO MUNICIPAL DEL DEPORTE NICOLAITA
ESTADO ANALÍTICO DEL ACTIVO
AL 31 DE MARZO DE 2017

Fecha : 21-04-2017
Hora : 03:48:28 PM

RFC IMD061227AQ7

	SALDO INICIAL	CARGOS DEL PERÍODO	ABONOS DEL PERÍODO	SALDO FINAL	VARIACIÓN DEL PERÍODO
ACTIVO					
ACTIVO CIRCULANTE					
EFECTIVO Y EQUIVALENTES	4,488	6,000,000	4,979,483	1,025,005	1,020,517
DERECHOS A RECIBIR EFECTIVOS Y EQUIVALENTES	204,204	-	-	204,204	-
DERECHOS A RECIBIR BIENES O SERVICIOS					
OTROS ACTIVOS CIRCULANTES					
TOTAL ACTIVO CIRCULANTE	208,692	6,000,000	4,979,483	1,229,209	1,020,517
ACTIVO NO CIRCULANTE					
BIENES INMUEBLES, INFRAESTRUCTURA Y CONSTRUCCIONES EN PROCESO					
BIENES MUEBLES	1,228,063	-	-	1,228,063	-
ACTIVOS INTANGIBLE					
TOTAL ACTIVO NO CIRCULANTE	1,228,063	-	-	1,228,063	-
TOTAL ACTIVO	1,436,755	6,000,000	4,979,483	2,457,272	1,020,517

Powered by FYFCON

"Bajo protesta de decir verdad declaramos que los Estados Financieros y sus notas, son razonablemente correctos y son responsabilidad del emisor"

LIC. ALEJANDRO REYNOSO GIL
LIQUIDADOR DEL INSTITUTO DEL DEPORTE NICOLAITA

INSTITUTO MUNICIPAL DEL DEPORTE NICOLAITA
ESTADO ANALÍTICO DE LA DEUDA Y OTROS PASIVOS
DEL 01 DE ENERO AL 31 DE MARZO DE 2017

RFC IMD061227AQ7

DENOMINACIÓN DE LAS DEUDAS	MONEDA DE CONTRATACIÓN	INSTITUCIÓN Ó PAÍS ACREEDOR	SALDOS AL 01 DE ENERO DE 2017	MOVIMIENTOS					SALDOS AL 31 DE MARZO DE 2017
				OPERACIONES DE ENDEUDAMIENTO DEL PERÍODO					
				AMORTIZACIÓN BRUTA	COLOCACIÓN BRUTA	ENDEUDAMIENTO NETO DEL PERÍODO	DEPURACIÓN O CONCILIACIÓN	VARIACIÓN DEL ENDEUDAMIENTO DEL PERÍODO	
DEUDA PÚBLICA									
CORTO PLAZO:									
DEUDA PÚBLICA INTERIOR			-	-	-	-	-	-	-
DEUDA PÚBLICA EXTERIOR									
ORGANISMOS FINANCIEROS									
SUBTOTAL CORTO PLAZO			-	-	-	-	-	-	-
LARGO PLAZO:									
DUEDA PÚBLICA INTERIOR			-	-	-	-	-	-	-
DUEDA PÚBLICA EXTERIOR									
ORGANISMOS FINANCIEROS									
ARRENDAMIENTOS FINANCIEROS									
SUBTOTAL LARGO PLAZO			-	-	-	-	-	-	-
OTROS PASIVOS			15,270,971	4,628,611	-	- 4,628,611	-	- 4,628,611	10,642,360
TOTAL DEUDA Y OTROS PASIVOS			15,270,971	4,628,611	-	- 4,628,611	-	- 4,628,611	10,642,360

Powered by FYFCON

"Bajo protesta de decir verdad declaramos que los Estados Financieros y sus notas, son razonablemente correctos y son responsabilidad del emisor"

LIC. ALEJANDRO REYNOSO GIL
LIQUIDADOR DEL INSTITUTO DEL DEPORTE NICOLAITA

INSTITUTO MUNICIPAL DEL DEPORTE NICOLAITA
ESTADO DE VARIACIONES EN LA HACIENDA PÚBLICA/PATRIMONIO
DEL 01 DE ENERO AL 31 DE MARZO DE 2017

RFC IMD061227AQ7

CONCEPTO	HACIENDA PÚBLICA/PATRIMONIO CONTRIBUÍDO	HACIENDA PÚBLICA/PATRIMONIO GENERADO DE EJERCICIOS	HACIENDA PÚBLICA/PATRIMONIO GENERADO DEL	AJUSTES POR CAMBIOS DE VALORES	TOTAL
RECTIFICACION DE RESULTADOS DE EJERCICIOS ANTERIORES					
PATRIMONIO NETO INICIAL AJUSTADO DEL EJERCICIO					
APORTACIONES	-	-	-	-	-
DONACIONES DE CAPITAL	-	-	-	-	-
ACTUALIZACIÓN DE LA HACIENDA PÚBLICA / PATRIMONIO	-	-	-	-	-
	-	-	-	-	-
VARIACIONES DE LA HACIENDA PÚBLICA/PATRIMONIO NETO DEL EJERCICIO					
RESULTADOS DEL EJERCICIO: AHORRO/DESAHORRO	-	-	-	-	-
RESULTADOS DEL EJERCICIOS ANTERIORES	-	15,062,279	-	-	15,062,279
REVALÚOS	-	-	-	-	-
RESERVAS	-	-	-	-	-
RECTIFICACIONES DE RESULTADOS DE EJERCICIOS ANTERIORES					-
	-	15,062,279	-	-	15,062,279
TOTAL RECTIFICACION DE RESULTADOS DE EJERCICIOS ANTERIORES	-	1,228,063	-	-	1,228,063
HACIENDA PÚBLICA/PATRIMONIO NETO FINAL DEL EJERCICIO 2016	-	**13,834,216**		-	**13,834,216**
CAMBIOS DE LA HACIENDA PÚBLICA/PATRIMONIO NETO AL 31 DE DICIEMBRE DE 2016					
APORTACIONES	-	-	-	-	-
DONACIONES DE CAPITAL	-	-	-	-	-
ACTUALIZACIÓN DE LA HACIENDA PÚBLICA / PATRIMONIO	-	-	-	-	-
	-	-	-	-	-
VARIACIONES DE LA HACIENDA PÚBLICA/PATRIMONIO NETO DEL PRIMER TRIMESTRE					
RESULTADOS DEL EJERCICIO: AHORRO/DESAHORRO	-	-	5,649,128	-	5,649,128
RESULTADOS DEL EJERCICIOS ANTERIORES	-	-	-	-	-
REVALÚOS	-	-	-	-	-
RESERVAS	-	-	-	-	-
	-	-	5,649,128	-	5,649,128
TOTAL HACIENDA PÚBLICA/PATRIMONIO NETO AL 31 DE MARZO DE 2017	-	-	5,649,128	-	5,649,128
SALDO NETO EN LA HACIENDA PÚBLICA/PATRIMONIO AL 31 DE 31 DE MARZO DE 2017	-	13,834,216	5,649,128	-	8,185,088

Powered by FYFCON

"Bajo protesta de decir verdad declaramos que los Estados Financieros y sus notas, son razonablemente correctos y son responsabilidad del emisor"

LIC. ALEJANDRO REYNOSO GIL
LIQUIDADOR DEL INSTITUTO DEL DEPORTE NICOLAITA

Municipio de San Nicolás de los Garza, Nuevo León

Estados financieros y Opinión del auditor independiente

Al 31 de Marzo de 2016 y 2015

Municipio de San Nicolás de los Garza, Nuevo León

Índice

	Páginas
Opinión del auditor independiente	1
Estados de situación financiera	4
Estados de actividades	5
Estados de variaciones en la hacienda publica	6
Estados de cambios en la situación financiera	7
Estado de Flujos de efectivo	8
Estado análitico de la deuda y otros pasivos	9
Estado análitico del activo	10
Notas a los estados financieros	11

Opinión del Auditor Independiente

Al R. Ayuntamiento del Municipio de San Nicolás de los Garza, Nuevo León

Opinión

Hemos auditado los estados financieros del Municipio de San Nicolás de los Garza, Nuevo León (la entidad), que comprenden los estados de situación financiera, los estados analíticos del activo y los estados analíticos de la deuda y otros pasivos al 31 de Marzo de 2017 y 2016, y los estados de actividades, los estados de variaciones en el patrimonio, los estados de flujos de efectivo y los estados de cambios en la situación financiera, correspondiente al período del 1º de Enero al 31 de Marzo del 2017 y 2016, así como las notas explicativas a los estados financieros que incluyen un resumen de las políticas contables significativas.

En nuestra opinión, excepto por los efectos de las cuestiones descritas en la sección de fundamento de la opinión con salvedades de nuestro informe los estados financieros adjuntos, que se describen en el párrafo anterior, están preparados, en todos los aspectos materiales, de conformidad con las disposiciones en materia de información financiera que se indican en la Nota 5 a los estados financieros que se acompañan y que están establecidas en la Ley General de Contabilidad Gubernamental.

Fundamento de la opinión con salvedades

El Municipio está en proceso de conciliar, regularizar e incorporar en sus registros contables los bienes muebles e inmuebles y terrenos bajo su custodia, que deberán quedar reconocidos como mínimo a su valor original y catastral, conforme al acuerdo aprobado por el Consejo Nacional de Armonización Contable (CONAC), publicado en el Diario Oficial de la Federación el 8 de Agosto de 2013.

Existen construcciones en proceso por $1,433,980,688, cuya fecha de terminación no pudo ser precisada y algunas de estas obras ya se encuentran operando y no han sido capitalizadas.

Hemos llevado a cabo nuestras auditorías de conformidad con las Normas Internacionales de Auditoría. Nuestras responsabilidades, de acuerdo con estas normas, se describen con más detalle en la sección "Responsabilidades del auditor para la auditoría de los estados financieros" de nuestro informe. Somos independientes de la entidad de conformidad con el Código de Ética Profesional del Instituto Mexicano de Contadores Públicos, A. C., junto con los requerimientos de ética que son aplicables a nuestras auditorías de los estados financieros en México, y hemos cumplido con las demás responsabilidades de ética de conformidad con esos requerimientos y con el Código de Ética Profesional. Consideramos que la evidencia de auditoría que hemos obtenido proporciona una base suficiente y adecuada para nuestra opinión.

Párrafo de énfasis base de preparación contable y utilización de este informe
Llamamos la atención sobre la Nota 5 a los estados financieros adjuntos en la que se describen las bases contables utilizadas para la preparación de los mismos. Dichos estados financieros fueron preparados para cumplir con los requerimientos normativos gubernamentales a que está sujeta la entidad y para ser integrados en el Reporte de la Cuenta de Pública; consecuentemente, éstos pueden no ser apropiados para otra finalidad. Nuestra opinión no se modifica por esta cuestión.

Responsabilidades de la administración y de los encargados del gobierno de la entidad sobre los estados financieros
La administración es responsable de la preparación de los estados financieros adjuntos de conformidad con las disposiciones en materia de información financiera establecidas en la Ley General de Contabilidad Gubernamental que se describen en la Nota 5 a dichos estados financieros, y del control interno que la administración consideró necesario para permitir la preparación de estados financieros libres de incorrección material debida a fraude o error.

En la preparación de los estados financieros, la administración es responsable de la valoración de la capacidad de la entidad para continuar operando como una entidad en funcionamiento, revelando, en su caso, las cuestiones relativas a la entidad en funcionamiento y utilizando las bases contables aplicables a una entidad en funcionamiento, a menos que la administración tenga la intención de liquidar la entidad o cesar sus operaciones, o bien no exista una alternativa realista.

Los encargados del gobierno de la entidad son responsables de la supervisión del proceso de información financiera de la entidad.

Responsabilidades del auditor sobre la auditoría de los estados financieros
Nuestros objetivos son obtener una seguridad razonable sobre de que los estados financieros, en su conjunto, se encuentran libres de incorrección material, debido a fraude o error, y emitir un informe de auditoría que contiene nuestra opinión. Seguridad razonable es un alto nivel de seguridad, pero no es una garantía, de que una auditoría realizada de conformidad con las Normas Internacionales de Auditoría siempre detecte una incorrección material cuando existe. Las incorreciones pueden deberse a fraude o error y son consideradas materiales si individualmente, o en su conjunto, puede preverse razonablemente que influyan en las decisiones económicas que los usuarios hacen basándose en los estados financieros.

Como parte de una auditoría de conformidad con las Normas Internacionales de Auditoría, aplicamos nuestro juicio profesional y mantenemos una actitud de escepticismo profesional durante toda la auditoría. También:

• Identificamos y evaluamos los riesgos de incorrección material en los estados financieros, debida a fraude o error, diseñamos y aplicamos los procedimientos de auditoría para responder a esos riesgos y obtener evidencia de auditoría suficiente y apropiada para obtener una base para nuestra opinión. El riesgo de no detectar una incorrección material debida a fraude es mayor que en el caso de una incorrección material, ya que el fraude puede implicar colusión, falsificación, manifestaciones intencionalmente erróneas, omisiones intencionales o la anulación del control interno.

• Obtenemos conocimiento del control interno importante para la auditoría con el fin de diseñar los procedimientos de auditoría que consideramos adecuados en las circunstancias, y no con la finalidad de expresar una opinión sobre la eficacia del control interno de la entidad.

• Evaluamos lo apropiado de las políticas contables utilizadas y la razonabilidad de las estimaciones contables, así como las revelaciones hechas por la administración de la entidad.

• Concluimos sobre lo apropiado del uso de la administración de las bases contables aplicables a una entidad en funcionamiento y, con base en la evidencia de auditoría obtenida, concluimos sobre si existe o no una incertidumbre importante relacionada con eventos o con condiciones que pueden originar dudas significativas sobre la capacidad de la entidad para continuar como entidad en funcionamiento. Si concluimos que existe una incertidumbre importante, se nos requiere que llamemos la atención en nuestro informe de auditoría sobre la correspondiente información revelada en los estados financieros o, si dicha revelación es insuficiente, que expresemos una opinión modificada. Nuestras conclusiones se basan en la evidencia de auditoría obtenida hasta la fecha de nuestro informe. Sin embargo, hechos o condiciones futuros pueden ser causa de que la entidad deje de ser una entidad en funcionamiento.

Nos comunicamos con los responsables del gobierno de la entidad en relación, entre otras cuestiones, con el alcance planeado y el momento de realización de la auditoría y los hallazgos importantes de la auditoría, así como cualquier deficiencia significativa en el control interno que identificamos durante nuestra auditoría.

C.P. Nicolás González Villarreal
Monterrey, Nuevo León
24 de Abril de 2017.

Municipio de San Nicolás de los Garza, Nuevo León
Estado de situación financiera
Al 31 de marzo de 2017 y 2016
(cifras en pesos)

ACTIVO	2017	2016
ACTIVO CIRCULANTE	**$ 798,184,636**	**$ 559,383,933**
Efectivo y Equivalentes **(Nota 7)**	792,156,508	$ 507,694,129
Derechos a Recibir Efectivo o Equivalentes **(Nota 8)**	6,028,128	51,689,805
ACTIVO NO CIRCULANTE	**4,579,617,345**	**4,052,559,141**
Bienes Muebles e Inmuebles **(Nota 9)**	4,575,327,273	4,049,235,964
Activo Intangible **(Nota 9)**	4,290,072	3,323,177
TOTAL DEL ACTIVO	**5,377,801,981**	**$ 4,611,943,074**

PASIVO	2017	2016
PASIVO CIRCULANTE	**$ 448,497,181**	**$ 617,554,693**
Cuentas por Pagar a Corto Plazo **(Nota 10)**	448,997,181	617,554,693
PASIVO NO CIRCULANTE	**881,281,068**	**904,150,708**
Deuda Publica a Largo Plazo **(Nota 11)**	881,281,068	904,150,708
TOTAL DEL PASIVO	**1,330,278,249**	**1,521,705,401**
PATRIMONIO		
PATRIMONIO CONTRIBUIDO	**258,528**	**258,528**
Aportaciones	258,528	258,528
PATRIMONIO GENERADO	**4,047,265,204**	**3,089,979,145**
Resultado del Ejercicio Ahorro (Desahorro)	403,382,872	280,328,909
Resultado de Ejercicios Anteriores	1,842,099,882	1,008,235,064
Rectificaciones de Resultados de Ejercicios Anteriores	1,801,782,450	1,801,415,172
TOTAL DEL PATRIMONIO	**4,047,523,732**	**3,090,237,673**
TOTAL DEL PASIVO Y PATRIMONIO	**$ 5,377,801,981**	**$ 4,611,943,074**

Bajo protesta de decir verdad declaramos que los Estados Financieros y sus notas, son razonablemente correctos y son responsabilidad del emisor

LIC. VICTOR OSWALDO FUENTES SOLIS
PRESIDENTE MUNICIPAL

LIC. ALFREDO SERGIO CUADRA TINAJERO
SINDICO PRIMERO

LIC. ROLANDO OLIVERIO RODRIGUEZ HERNANDEZ
SECRETARIO DE FINANZAS Y TESORERO MUNICIPAL

Municipio de San Nicolás de los Garza, Nuevo León
Estado de actividades
Del 01 de enero al 31 de marzo de 2017 y 2016
(cifras en pesos)

	2017	2016
INGRESOS Y OTROS BENEFICIOS - Nota 13		
INGRESOS DE GESTION		
IMPUESTOS	$ 240,503,459	$ 223,431,710
CUOTAS Y APORTACIONES DE SEGURIDAD SOCIAL	$ 3,276,557	$ 2,572,738
DERECHOS	$ 18,876,265	$ 15,814,924
PRODUCTOS DE TIPO CORRIENTE	$ 10,817,201	$ 10,935,386
APROVECHAMIENTOS DE TIPO CORRIENTE	$ 17,309,586	$ 21,730,356
TOTAL INGRESOS DE GESTION	$ 290,783,068	$ 274,485,114
PARTICIPACIONES, APORTACIONES, TRANSFERENCIAS, ASIGNACIONES, SUBSIDIOS Y OTRAS AYUDAS		
Participaciones y Aportaciones	298,775,859	181,480,715
Transferencias, Asignaciones, Subsidios y Otras Ayudas	57,121,936	43,775,255
	355,897,795	225,255,970
OTROS INGRESOS Y BENEFICIOS		
Otros Ingresos y Beneficios Varios	-	-
	-	-
TOTAL DE INGRESOS	646,680,863	499,741,084
GASTOS Y OTRAS PÉRDIDAS - Nota 14		
GASTOS DE FUNCIONAMIENTO		
Servicios Personales	111,844,093	130,814,631
Materiales y Suministros	22,084,070	14,851,223
Servicios Generales	63,407,359	47,858,449
	197,335,522	193,124,303
TRANSFERENCIAS, ASIGNACIONES, SUBSIDIOS		
Transferencias al Resto del Sector Publico	316,667	2,816,667
Ayudas Sociales	7,578,772	10,672,809
Transferencias a Fideicomisos, Mandatos y Contratos Analogos	-	-
Pensiones y Jubilaciones	23,156,700	-
	31,052,138	13,489,476
INTERESES, COMISIONES Y OTROS GASTOS DE LA DEUDA PUBLICA		
Intereses de la Deuda Publica	13,239,048	12,484,682
OTROS GASTOS Y PÉRDIDAS EXTRAORDINARIAS		
Otros Gastos	1,671,282	313,714
TOTAL DE GASTOS	243,297,990	219,412,175
RESULTADO DEL EJERCICIO (AHORRO/DESAHORRO)	$ 403,382,872	$ 280,328,909

Bajo protesta de decir verdad declaramos que los Estados Financieros y sus notas, son razonablemente correctos y son responsabilidad del emisor

LIC. VICTOR OSWALDO FUENTES SOLIS
PRESIDENTE MUNICIPAL

LIC. ALFREDO SERGIO CUADRA TINAJERO
SINDICO PRIMERO

LIC. ROLANDO OLIVERIO RODRIGUEZ HERNANDEZ
SECRETARIO DE FINANZAS Y TESORERO MUNICIPAL

Municipio de San Nicolás de los Garza, Nuevo León
Estado de variaciones en la hacienda publica
Del 31 de diciembre de 2015 al 31 de marzo de 2017
(cifras en pesos)

Concepto	Patrimonio Contribuído	Patrimonio Generado de Ejercicios Anteriores	Patrimonio Generado del Ejercicio	TOTAL
Patrimonio al Final del Ejercicio 2015	**$ 258,528**	**$ 2,164,769,236**	**$ 644,881,000**	**$ 2,809,908,764**
Rectificaciones en Resultados de Ejercicios Anteriores				-
Cambios en Políticas Contables y Cambios por Errores Contables	-		-	-
Patrimonio Neto Inicial del Ejercicio	**258,528**			
Cambios en el Patrimonio 2016				
Actualizaciones del Patrimonio (Traspaso del resultado del ejercicio anterior)		644,881,000	(644,881,000)	-
Variaciones del Patrimonio Neto del Ejercicio	**258,528**	**2,809,650,236**	-	**2,809,908,765**
Reservas - Ajustes		46,617,737		46,617,737
Resultados del Ejercicio: Desahorro			880,482,555	880,482,555
Patrimonio Neto al Final del Ejercicio 2016	**258,528**	**2,856,267,973**	**880,482,555**	**3,643,773,582**
Cambios en el Patrimonio 2016				
Actualizaciones del Patrimonio (Traspaso del resultado del ejercicio anterior)		880,482,555	(880,482,555)	
Variaciones del Patrimonio Neto del Ejercicio	**258,528**	**3,643,515,054**	-	**3,643,773,582**
Ganancia (Pérdida) por Revalúos				
Reservas - Ajustes		367,278		367,278
Resultados del Ejercicio: Ahorro			403,382,872	403,382,872
Saldo Neto del Patrimonio a Marzo de 2017	**$ 258,528**	**$ 3,643,882,332**	**$ 403,382,872**	**$ 4,047,523,732**

Bajo protesta de decir verdad declaramos que los Estados Financieros y sus notas, son razonablemente correctos y son responsabilidad del emisor

LIC. VICTOR OSWALDO FUENTES SOLIS
PRESIDENTE MUNICIPAL

LIC. ALFREDO SERGIO CUADRA TINAJERO
SINDICO PRIMERO

LIC. ROLANDO OLIVERIO RODRIGUEZ HERNANDEZ
SECRETARIO DE FINANZAS Y TESORERO MUNICIPAL

Municipio de San Nicolás de los Garza, Nuevo León
Estado de cambios en la situación financiera
Del 01 de enero al 31 de marzo de 2017
(cifras en pesos)

Concepto	ORIGEN	APLICACIÓN
ACTIVO	**-45,661,677**	**$ 811,520,584**
ACTIVO CIRCULANTE		**284,462,379**
Efectivo y Equivalentes		284,462,379
Derechos a Recibir Efectivo o Equivalentes	**-45,661,677**	
Estimación por Pérdida o Deterioro de Activos Circulantes		
Otros Activos Circulantes		
ACTIVO NO CIRCULANTE		**527,058,205**
Bienes Inmuebles, Infraestructura y Construcciones en Proceso		526,091,309
Bienes Muebles		966,896
PASIVO		**$ 191,427,151**
PASIVO CIRCULANTE		
Cuentas por Pagar a Corto Plazo		168,557,512
PASIVO NO CIRCULANTE		
Deuda Publica		22,869,639
PATRIMONIO	**$ 957,286,058**	
PATRIMONIO CONTRIBUIDO		
Aportaciones	-	
Donaciones de Capital	-	
PATRIMONIO GENERADO	**957,286,058**	
Resultados del Ejercicio: Ahorro (Desahorro)	123,053,963	
Resultados de Ejercicios Anteriores	833,864,817	
Rectificaciones de Resultados de Ejercicios Anteriores	367,278	

Bajo protesta de decir verdad declaramos que los Estados Financieros y sus notas, son razonablemente correctos y son responsabilidad del emisor

LIC. VICTOR OSWALDO FUENTES SOLIS
PRESIDENTE MUNICIPAL

LIC. ALFREDO SERGIO CUADRA TINAJERO
SINDICO PRIMERO

LIC. ROLANDO OLIVERIO RODRIGUEZ HERNANDEZ
SECRETARIO DE FINANZAS Y TESORERO MUNICIPAL

Municipio de San Nicolás de los Garza, Nuevo León
Estado de flujos de efectivo
Del 01 de enero al 31 de marzo de 2017 y 2016
(cifras en pesos)

Flujos de Efectivo por Actividades de Operación	2017	2016
Origen	$ 646,680,863	$ 499,741,084
Impuestos	240,503,459	223,431,710
Cuotas y aportaciones de seguridad social	3,276,557	2,572,738
Derechos	18,876,265	15,814,924
Productos	10,817,201	10,935,386
Aprovechamientos	17,309,586	21,730,356
Participaciones	298,775,859	181,480,715
Transferencias, asignaciones, subsidios	57,121,936	43,775,255
Aplicación	243,297,990	219,412,175
Servicios Personales	111,844,093	130,614,631
Materiales y Suministros	22,084,070	14,651,223
Servicios Generales	63,407,359	47,858,449
Transferencias	316,667	2,816,667
Ayudas sociales	7,578,772	10,672,809
Intereses de la deuda	13,239,048	12,484,682
Otros gastos	1,671,282	313,714
Pensiones y Jubilaciones	23,156,799	-
Flujo Neto de Efectivo por Actividades de Operación	403,382,872	280,328,909
Flujos de Efectivo de las Actividades de Inversión		
Origen	-	-
Venta o Disposición de Activos Fijos	-	-
Otros	-	-
Aplicación	113,380,140	81,174,254
Activos Fijos	113,380,140	81,174,254
Otros	-	-
Flujo Neto de Efectivo por Actividades de Inversión	(113,380,140)	(81,174,254)
Flujo de Efectivo de las Actividades de Financiamiento		
Origen	4,854,387	-
Disminución de Activos Financieros, excluido el Efectivo y Equivalentes	4,854,387	-
Incremento de Otros Pasivos	-	-
Aplicación	33,329,894	81,457,526
Incremento de Activos Financieros, excluido el Efectivo y Equivalentes	-	3,694,762
Disminución de Otros Pasivos	33,329,894	77,762,764
Flujo Neto de Efectivo por Actividades de Financiamiento	(28,475,508)	(81,457,526)
Incremento / (Disminución) Neta en el ejercicio del Efectivo y Equivalentes de Efectivo	261,527,225	117,697,129
Efectivo y Equivalentes al Efectivo al Inicio del Ejercicio	530,262,005	389,997,000
Efectivo y Equivalentes al Efectivo al Final del Ejercicio	$ 791,789,230	$ 507,694,129

Bajo protesta de decir verdad declaramos que los Estados Financieros y sus notas, son razonablemente correctos y son responsabilidad del emisor

LIC. VICTOR OSWALDO FUENTES SOLIS
PRESIDENTE MUNICIPAL

LIC. ALFREDO SERGIO CUADRA TINAJERO
SINDICO PRIMERO

LIC. ROLANDO OLIVERIO RODRIGUEZ HERNANDEZ
SECRETARIO DE FINANZAS Y TESORERO MUNICIPAL

Municipio de San Nicolás de los Garza, Nuevo León
Estado analítico de la deuda y otros pasivos
Del 01 de enero al 31 de marzo de 2017
(cifras en pesos)

Denominación de las Deudas	Moneda de Contratación	Institución o País Acreedor	Saldo Inicial del Periodo	Saldo Final del Periodo
DEUDA PÚBLICA				
Corto Plazo			$ -	$ -
Deuda Interna				
Instituciones de Crédito				
Títulos y Valores				
Arrendamientos Financieros				
Deuda Externa				
Organismos Financieros Internacionales				
Deuda Bilateral				
Títulos y Valores				
Arrendamientos Financieros				
Subtotal a Corto Plazo			-	-
Largo Plazo				
Deuda Interna				
Instituciones de Crédito	Pesos	Afirme	883,573,180	881,281,068
Títulos y Valores				
Arrendamientos Financieros				
Deuda Externa				
Organismos Financieros Internacionales				
Deuda Bilateral				
Títulos y Valores				
Arrendamientos Financieros				
Subtotal a Largo Plazo				
Otros Pasivos	Pesos	México	480,034,963	448,997,181
Total Deuda y Otros Pasivos			**$ 1,363,608,143**	**$ 1,330,278,249**

Bajo protesta de decir verdad declaramos que los Estados Financieros y sus notas, son razonablemente correctos y son responsabilidad del emisor

LIC. VICTOR OSWALDO FUENTES SOLIS
PRESIDENTE MUNICIPAL

LIC. ALFREDO SERGIO CUADRA TINAJERO
SINDICO PRIMERO

LIC. ROLANDO OLIVERIO RODRIGUEZ HERNANDEZ
SECRETARIO DE FINANZAS Y TESORERO MUNICIPAL

Municipio de San Nicolás de los Garza, Nuevo León
Estado analítico del activo
Del 01 enero al 31 de marzo de 2017

(cifras en pesos)

Concepto	Saldo Inicial	Cargos del Periodo	Abonos del Periodo	Saldo Final	Variación del Periodo
ACTIVO					
ACTIVO CIRCULANTE	$ 541,144,519	$ 1,549,592,161	$ 1,292,552,044	$ 798,184,636	$ 257,040,116
Efectivo y Equivalentes	530,262,005	1,547,786,487	1,285,892,484	792,156,008	261,894,503
Derechos a Recibir Efectivo o Equivalentes	10,882,514	1,087,368	5,941,755	6,028,128	4,854,503
Estimación por Pérdida o Deterioro de Activos Circulantes	-	-	-	-	-
Otros Activos Circulantes	-	717,806	717,806	-	-
ACTIVO NO CIRCULANTE	4,466,237,205	117,863,559	4,483,419	4,579,617,345	113,380,140
Bienes Muebles	4,461,947,133	117,863,559	4,483,419	4,575,327,273	113,380,140
Depreciación, Deterioro y Amortización Acumulada de Bienes	-	-	-	-	-
Activos Intangibles	4,290,072	-	-	4,290,072	-
TOTAL DEL ACTIVO	$ 5,007,381,725	$ 1,667,455,719	$ 1,297,035,463	$ 5,377,801,980	$ 370,420,256

Bajo protesta de decir verdad declaramos que los Estados Financieros y sus notas, son razonablemente correctos y son responsabilidad del emisor

LIC. VICTOR OSWALDO FUENTES SOLIS
PRESIDENTE MUNICIPAL

LIC. ALFREDO SERGIO CUADRA TINAJERO
SINDICO PRIMERO

LIC. ROLANDO OLIVERIO RODRIGUEZ HERNANDEZ
SECRETARIO DE FINANZAS Y TESORERO MUNICIPAL

MUNICIPIO SAN NICOLAS DE LOS GARZA, NUEVO LEÓN
NOTAS DE LOS ESTADOS FINANCIEROS AL 31 DE MARZO DE 2017 y 2016
(CIFRAS EN PESOS)

Nota 1 Introducción

Los Estados Financieros del Municipio de San Nicolás de los Garza, proveen de información financiera a los principales usuarios de la misma, al Congreso y a los ciudadanos.

El objetivo del presente documento es la revelación del contexto y de los aspectos económicos-financieros más relevantes que influyen en las decisiones del período, y que son considerados en la elaboración de los estados financieros para la mayor comprensión de los mismos y sus particularidades.

De esta manera, se informa y explica la respuesta del Municipio a las condiciones relacionadas con la información financiera de cada período de gestión; además, de exponer aquellas políticas que podrían afectar la toma de decisiones en períodos posteriores.

Nota 2 Panorama Económico y Financiero

El Gobierno Municipal de San Nicolás de los Garza, Nuevo León, opera mediante la recepción y generación de recursos que provienen tanto de fuentes propias, del Estado, de la Federación y de Fuentes de Financiamiento provenientes principalmente de la banca comercial y privada. Estos Ingresos son aprobados por el H. Congreso del Estado, a solicitud del mismo Municipio y en base a un proyecto que remite al mismo en el mes de Noviembre. Posteriormente y una vez autorizado el Presupuesto de Ingresos, el Municipio aprueba su Presupuesto de Egresos para ese ejercicio fiscal orientado al cumplimiento de los objetivos plasmados en el plan Municipal de Desarrollo.

Nota 3 Autorización e Historia

La historia de los inicios de San Nicolás de los Garza, Nuevo León, está estrechamente ligada a los acontecimientos derivados de la fundación de Monterrey, ocurrida el 20 de septiembre de 1596.

A partir de 1925, las gestiones municipales eran de dos años, en 1943 se ampliaron a períodos de tres años, posteriormente, de 1970 a 1974 volvieron a ser de dos años y después de esta fecha y hasta la actualidad la administración dura un trienio.

Nota 4 Organización y Objeto Social

El Municipio de San Nicolás de los Garza es un Ente Público, que tiene origen en el Artículo 115 de la Constitución Política de los Estados Unidos Mexicanos y que para su funcionamiento es Regulado por la Ley de Gobierno Municipal del Estado de Nuevo León, emitida por el H. Congreso del Estado.

Nota 5 Bases de Preparación de los Estado Financieros

1. Los estados financieros adjuntos del Municipio se prepararon de conformidad con los siguientes disposiciones normativas que le son aplicables en su carácter de Ayuntamiento del Municipio:

a) Las disposiciones vigentes de la Ley General de Contabilidad Gubernamental (LGCG).

b) Las Normas de Información Financiera Gubernamental Generales (NIFGG) y las Normas Especificas de Información Financiera Gubernamental (NEIFG), emitidas por la Unidad de Contabilidad Gubernamental e informes sobre la Gestión Pública (UCG) de la Secretaria de Hacienda y Crédito Público.

c) Normas Internacionales de Contabilidad para el Sector Publico.

El 31 de diciembre de 2008 fue publicada en el Diario Oficial de la Federación la Ley General de Contabilidad Gubernamental, que tiene como objeto establecer los criterios generales que regirán la Contabilidad Gubernamental y la emisión de información financiera de los entes públicos, con el fin de lograr su adecuada armonización, para facilitar a los entes públicos el registro y la fiscalización de los activos, pasivos, ingresos y gastos y, en general, contribuir a medir la eficacia, economía y eficiencia del gasto e ingreso públicos.

La LGCG es de observancia obligatoria para los poderes Ejecutivos, Legislativo y Judicial de la Federación, entidades federativas; los ayuntamientos de los municipios; los órganos político administrativos de las demarcaciones territoriales del Distrito Federal; las entidades de la administración pública paraestatal, ya sean federales, estatales o municipales y los órganos autónomos federales y estatales.

Los entes públicos deberán generar y presentar periódicamente, conforme con lo establecido en la Ley General de Contabilidad Gubernamental y las resoluciones del CONAC, los siguientes estados e información contable:

ANEXOS:

- Estado de Situación Financiera.
- Estado de Actividades.
- Estado de Variaciones en la Hacienda Pública / Patrimonio.
- Estado de Flujo de Efectivo.
- Estado de Cambios en la Situación Financiera.
- Estado Analítico de Activo.
- Estado Analítico de la Deuda y Otros Pasivos.
- Informe sobre Pasivos Contingentes (No aplicable).
- Estado Analítico de Ingresos.
- Estado sobre el Ejercicio del Presupuesto por ente público / ramo o dependencia.
- Estado sobre el Ejercicio del Presupuesto por ramo o dependencia / unidad responsable.
- Estado sobre el Ejercicio del Presupuesto por ramo o dependencia / unidad responsable / capítulo y concepto del gasto.
- Notas a los Estados Financieros.

Nota 6 Principales Políticas Contables

Las políticas contables mas representativas utilizadas por el Municipio, para la preparación de sus estados financieros, se resumen a continuación:

a) **Efectivo y equivalentes de efectivo.** Consisten principalmente en depósitos bancarios en cuentas de cheques e inversiones en valores a corto plazo, de gran liquidez, fácilmente convertibles en efectivo y sujetos a riesgos poco significativos de cambios en valor. El efectivo se presenta a valor nominal.

b) **Bienes inmuebles, infraestructura y bienes muebles.** Los bienes inmuebles, infraestructura y bienes muebles se expresan a su costo histórico. La depreciación se calcula por el método de la línea recta aplicando valores de los activos, las tasas de depreciación se indican en la Nota 15, sin embargo al 31 de Marzo de 2017; no se han realizado el registro de dicha depreciación.

c) **Impuestos.** El Municipio no es sujeto al pago del Impuesto Sobre la Renta (ISR), por lo tanto no se determina impuesto causado y/o diferido por ISR, como es requerido por la NIF D-4 "Impuestos a utilidad".

La Ley del Impuesto Sobre la Renta establece que estos Entes sólo tendrán la obligación de retener y enterar el impuesto cuando hagan pagos a terceros, así como de exigir documentación que reúna requisitos fiscales, en los términos de esa Ley.

Al 31 de Marzo del 2017 no se tiene creada ninguna provisión por este concepto, por lo que dicha obligación laboral se cargará a gastos cuando se tenga la obligación de pagarla y se encuentra contemplada en el presupuesto de egresos.

d) **Beneficios a los empleados.** Los beneficios como sueldos, tiempo extra, vacaciones, días festivos y permisos de ausencia con goce de sueldo entre otros, se reconocen en los resultados conforme se devengan y sus pasivos se expresan a valor nominal.

e) **Ahorro neto del ejercicio.** El ahorro neto del ejercicio representa el resultado de la actuación total del Municipio durante el período que se presenta.

f) **Uso de estimaciones.** La preparación de los estados Financieros de conformidad con las disposiciones emitidas por la UCE, requiere del uso de estimaciones en la valuación de algunos de sus renglones, los resultados que finalmente se obtengan pueden diferir de dichas estimaciones.

g) **Diferencias cambiarias.** El Municipio no cuenta con Activos ni Pasivos en moneda extranjera.

h) **Cambios en políticas contables y corrección de errores.** El principal cambio en la política contable, es el reconocimiento de los gastos de acuerdo a los momentos contables descritos en la normatividad correspondiente, el cual tiene un efecto significativo en el presupuesto de egresos de 2017, ya que antes se consideraban los gastos en base a flujo de efectivo.

Nota 7 Efectivo y Equivalentes

Al 31 de Marzo de 2017 y 2016, este rubro se integra como sigue:

	2017	2016
Caja	$ 314,300	$ 120,000
Bancos	791,733,051	459,921,032
Inversiones Temporales	109,157	47,653,097
	792,156,508	$ 507,694,129

Nota 8 Derechos a recibir Efectivo y Equivalentes

Al 31 de Marzo de 2017 y 2016, este rubro se integra como sigue:

	2017	2016
Cuentas por Cobrar a Corto Plazo	758,320	1,542,938
Deudores Diversos a Corto Plazo	$ 5,269,808	$ 50,146,867
	$ 6,028,128	$ 57,689,805

Nota 9 Bienes Muebles, Inmuebles, Infraestructura y Construcciones en Proceso e Intangibles

Al 31 de Marzo de 2017 y 2016, este rubro se integra como sigue:

	2017	2016
Bienes Inmuebles, Infraestructura y Construcciones en Proceso		
Terrenos	$ 2,710,940,614	$ 2,705,440,615
Edificios	81,230,673	81,230,673
Construcciones en Proceso en Bienes de Dominio Propio	1,433,980,688	1,106,079,967
Otras Construcciones en Proceso	216,515,530	62,387,799
	$ 4,442,667,505	$ 3,955,139,054
Bienes Muebles		
Mobiliario y Equipo de Administración	$ 4,705,698	$ 2,577,914
Mobiliario y Equipo Educacional y Recreativo	2,296,482	360,316
Equipos e Instrumental Médico y de Laboratorio	81,608	81,608
Vehículos y Equipo Terrestre	108,760,682	81,679,730
Equipo de Defensa y Seguridad	550,000	550,000
Maquinaria, Otros Equipos y Herramienta	16,265,298	8,847,342
	$ 132,659,768	$ 94,096,910

Activos Intangibles

Software	$ 2,768,468	$ 1,801,573
Licencias	1,521,604	1,521,604
	$ 4,290,072	$ 3,323,177

Nota 10 Cuentas por Pagar a Corto Plazo

Al 31 de Marzo de 2017 y 2016 este rubro se integra como sigue:

	2017	2016
Proveedores por Pagar a Corto Plazo	$ 329,819,923	$ 469,959,596
Contratistas por Obras Públicas por Pagar a Corto Plazo	87,725,798	99,954,599
Retenciones y Contribuciones por Pagar a Corto Plazo	4,826,642	21,768,249
Otras Cuentas por Pagar a Corto Plazo	26,624,818	25,872,249
	$ 448,997,181	$ 617,554,693

Nota 11 Deuda Pública

La deuda publica al 31 de Marzo de 2017, se integra de la siguiente manera

	2016
Banco Afirme, S.A. crédito simple con vencimiento en 2036, con una TIIE aplicada periódicamente de acuerdo con la publicación del Banco de México	$ 881,281,068
	$ 881,281,068

Nota 12 Presupuesto de Ingresos y Egresos

El presupuesto de ingresos para el ejercicio 2017 asciende a $1,721,418,692 y fue autorizado por el H. Congreso del Estado de Nuevo León y publicado en el Periódico Oficial del Estado de Nuevo León el 30 de Diciembre de 2016.

En sesión ordinaria del 21 de Febrero de 2017, el R. Ayuntamiento aprobó la primera modificación al presupuesto de ingresos el cual asciende a $2,002,384,604.

El R. Ayuntamiento aprobó el presupuesto de egresos para el ejercicio 2016, el cual asciende a $1,646,800,212 y fue publicado en el Periódico Oficial del Estado de Nuevo León, el 30 de Diciembre de 2016.

El 1º de Marzo de 2017 se publicó en el Periódico Oficial del Estado de Nuevo León, la primera modificación al presupuesto de egresos, el cual asciende a $2,155,438,092.

Nota 13 Ingresos

Los ingresos del 1º de Enero al 31 de Marzo de 2017 y 2016, se integra como sigue:

	Real 2017	2016
Impuestos		
Impuestos Sobre los Ingresos	$ 2,088,358	$ 12,853
Impuestos Sobre el Patrimonio	236,023,021	221,410,386
Accesorios de Impuestos	2,392,080	2,008,471
	$ 240,503,459	$ 223,431,710
Cuotas y Aportaciones de Seguridad Social		
Otras Cuotas	$ 3,276,557	$ 2,572,738
Derechos		
Derechos por el Uso, Goce, Aprovechamiento o exportación de Bienes de Dominio Público	$ 4,366,699	$ 3,332,595
Derechos por Prestación de Servicios	6,706,037	6,843,567
Accesorios de Derechos	171,517	111,621
Otros Derechos	7,632,012	5,527,141
	$ 18,876,265	$ 15,814,924
Productos de Tipo Corriente		
Productos Derivados del Uso y Aprovechamiento de Bienes no Sujetos a Régimen de Dominio Público	$ 6,877,772	$ 8,427,044
Otros Productos que Generan Ingresos Corrientes	3,939,429	2,508,342
	$ 10,817,201	$ 10,935,386
Aprovechamientos de Tipo Corriente		
Multas	$ 16,166,491	$ 21,078,326
Indemnizaciones	803,495	525,069
Accesorios de Aprovechamientos	146,052	121,161
Otros Aprovechamientos	193,548	5,800
	$ 17,309,586	$ 21,730,356
Total Ingresos de Gestión	$ 290,783,068	$ 274,485,114
Participaciones y Aportaciones		
Participaciones	$ 139,738,045	$ 114,233,875
Aportaciones	76,833,220	67,246,840
Convenios	82,204,594	-
	$ 298,775,859	$ 181,480,715

Transferencias, Asignaciones y Subsidios		
Transferencias Internas	$ 57,121,936	$ 43,775,255
Total de Ingresos	$ 355,897,795	$ 499,741,084

Nota 14 Gastos

Los gastos del 1º de Enero al 31 de Marzo de 2017 y 2016 se integra como sigue

	Real 2017	2016
Servicios Personales		
Remuneraciones al Personal de Carácter Transitorio	$ 85,337,635	$ 97,337,277
Remuneraciones Adicionales y Especiales	10,550,885	13,654,344
Seguridad Social		
Otras Prestaciones Sociales y Económicas	13,159,425	16,800,255
Pago de Estímulos a Servidores Públicos	2,796,148	2,822,755
	$ 111,844,093	$ 130,614,631
Materiales y Suministros		
Materiales de Administración, Emisión de Documentos Artículos Oficiales	$ 735,713	$ 581,544
Alimentos y Utensilios	493,062	383,951
Materiales y Artículos de Construcción y de Reparación	6,573,712	3,766,399
Productos Químicos, Farmacéuticos y de Laboratorio	1,619,003	2,021,499
Combustibles, Lubricantes y Aditivos	10,427,521	7,336,730
Vestuario, Blancos, Prendas de Protección y Art	1,866,508	18,455
Herramientas, Refacciones y Accesorios	368,551	542,645
	$ 22,084,070	$ 14,651,223
Servicios Generales		
Servicios Básicos	$ 26,887,663	$ 20,316,242
Servicios de Arrendamiento	1,534,020	363,511
Servicios Profesionales, Científicos y Técnicos y Otros Servicios	1,367,322	3,805,145
Servicios Financieros, Bancarios y Comerciales	2,553,138	991,129
Servicios de Instalación, Reparación Mantenimiento y Conservación	21,352,632	15,112,966
Servicios de Comunicación Social y Publicidad	1,312,742	1,605,223
Servicios de Traslado y Viáticos	84,176	74,759
Servicios Oficiales	2,662,083	2,632,125
Otros Servicios Generales	5,653,583	2,957,349
	$ 63,407,359	$ 47,858,449
Total Gastos de Funcionamiento	$ 197,335,522	$ 193,124,303

Transferencias, Asignaciones, Subsidios Y Otras Ayudas		
Transferencias a Entidades Paraestatales	$ 316,666	$ 2,816,667
Ayudas Sociales a Personas	7,578,772	10,672,809
Transferencias a Fideicomisos, Mandatos	-	-
Pensiones y Jubilaciones	23,156,700	-
	$ 31,052,138	$ 13,489,476
Deuda Pública		
Intereses, Comisiones y Otros Gastos de la Deuda Publica		
Intereses de la Deuda Pública Interna	$ 13,239,048	$ 12,484,682
Otros Gastos		
Otros Gastos Varios	$ 1,671,282	$ 313,714
Total de Gastos	$ 243,297,990	$ 219,412,175

Nota 15 Reporte Analítico del Activo

De conformidad con las Principales Reglas de Registro y Valoración del Patrimonio (Elementos Generales) publicadas en el Diario Oficial de la Federación (DOF) el 27 de diciembre de 2010 y con las Reglas Específicas del Registro y Valoración del Patrimonio publicadas en el DOF el 13 de diciembre de 2011, la estimación de la vida útil de un bien será una cuestión de criterio basada en la experiencia que el ente público tenga con activos similares o de la aplicación.

En base a lo anterior, los parámetros de vida útil o porcentajes de depreciación, deterioro o amortización utilizados en los diferentes tipos de activos son los siguientes:

CONCEPTO	Años de vida útil	% de depreciación anual
Muebles de Oficina y Estantería	10	10
Muebles, Excepto de Oficina y Estantería	10	10
Equipo de Cómputo y de Tecnologías de la Información	3	33.3
Equipos y Aparatos Audiovisuales	3	33.3
Cámaras Fotográficas y de Video	3	33.3
Automóviles y Equipo Terrestre	5	20
Sistemas de Aire Acondicionado, Calefacción y de Refrigeración Industrial y Comercial	10	10
Equipo de Comunicación y Telecomunicación	10	10
Equipo de Generación Eléctrica, Aparatos y Accesorios Eléctricos	10	10
Herramientas y Máquinas-Herramienta	10	10
Equipo de Laboratorio	5	20
Otros Equipos	10	10

Al 31 de Marzo de 2017, no se ha llevado a cabo el registro de la depreciación correspondiente.

Nota 16 Patrimonio

El patrimonio del Municipio se constituye por los siguientes conceptos:

I. Los ingresos que perciba en el desarrollo de su objeto y en el ejercicio de sus atribuciones.

II. Los recursos que en su caso le otorgue la Federación para el cumplimiento de sus funciones con cargo al Presupuesto de Egresos de la Federación del ejercicio fiscal que corresponda.

III. Los donativos de toda especie que pueda recibir legalmente.

IV. En general, los demás bienes y los derechos que por cualquier título adquiera legalmente.

Nota 17 Participaciones

Conforme a la Ley Federal de coordinación Fiscal, el Municipio recibe sus participaciones de la Federación a través del Estado. La Ley de Egresos del Estado de Nuevo León, establece que corresponderá a los municipios el 100% de las cantidades que perciba el Estado por concepto del Fondo de Fomento Municipal, y el 20% de las cantidades que perciba el Estado por los siguientes conceptos:
Participaciones federales del fondo general de participaciones.

a) Impuesto sobre automóviles nuevos.
b) Impuesto especial sobre producción y servicios.
c) Fondo de fiscalización.

Así también, los Municipios reciben el 30% de las cantidades que recaude el Estado por concepto del Impuesto sobre Tenencia o Uso de Vehículos. Este impuesto se distribuye conforme a lo señalado en la Ley de Egresos del Estado de Nuevo León.

Adicionalmente el Municipio recibe participaciones por concepto de Derechos de control Vehicular, conforme a lo establecido en la Ley de Egresos del Estado de Nuevo León.

Nota 18 Control de gastos

La administración del Municipio ha establecido mecanismos que le permiten asegurarse, en forma razonable, del cumplimiento de las disposiciones normativas que al respecto se indican en la Ley de Adquisiciones, Enajenaciones, Arrendamientos y Prestación de Servicios para la Administración Pública del Estado de Nuevo León, la Ley de Obras Públicas para el Estado y Municipios de Nuevo León, el Reglamento de Adquisiciones, Arrendamientos y Contratación de Servicios para el Municipio de San Nicolás de los Garza, N.L.

Nota 19 Cuentas de Orden

Las cuentas de orden se utilizan para registrar movimientos de valores que no afecten o modifiquen el balance del ente contable, sin embargo, su incorporación en libros es necesaria con fines de recordatorio contable, de control y en general sobre los aspectos administrativos, o bien, para consignar sus derechos o responsabilidades contingentes que puedan, o no, presentarse en el futuro.

Cuentas de Orden Contables y Presupuestarias:

Ley de Ingresos
Ley de Ingresos Estimada
Ley de Ingresos por Ejecutar
Modificaciones a la Ley de Ingresos Estimada
Ley de Ingresos Devengada

Ley de Ingresos Recaudada

Presupuesto de Egresos
Presupuesto de Egresos Aprobado
Presupuesto de Egresos por Ejercer
Modificaciones al Ppto. de Egresos Aprobado
Presupuesto de Egresos Comprometido
Presupuesto de Egresos Devengado
Presupuesto de Egresos Ejercido
Presupuesto de Egresos Pagado

Por la naturaleza del Ente, a la fechas no ha sido necesaria la creación de cuentas de Orden Contables.

La operación y resultados de las Cuentas de Orden Presupuestales, se presenta a detalle en la elaboración de los Estados Financieros Presupuestales, por lo que en esta nota solo se incluyen los Nombres y Clasificaciones de las Cuentas creadas.

Nota 20 Contingencias y Compromisos

Los impuestos a que esta obligado a retener el Municipio, están sujetos a revisión por parte de las autoridades fiscales federales correspondientes.

Nota 21 Responsabilidad sobre la presentación razonable de la información contable

La Información Contable está firmada en cada página de la misma e incluye al final la siguiente leyenda: "Bajo protesta de decir verdad declaramos que los Estados Financieros y sus notas, son razonablemente correctos y son responsabilidad del emisor".

Estas notas son parte integrante a los Estados Financieros del Municipio de San Nicolás de los Garza, Nuevo León por el período del 1 de enero al 31 de Marzo de 2017 y 2016.

Lic. Víctor Oswaldo Fuentes Solís
Presidente Municipal

Lic. Alfredo Sergio Cuadra Tinajero
Síndico Primero del R. Ayuntamiento

Lic. Rolando Oliverio Rodríguez Hernández
Secretario de Finanzas y Tesorero Municipal

EL C. LIC. JESÚS HORACIO GONZÁLEZ DELGADILLO, SECRETARIO DEL AYUNTAMIENTO DE SAN NICOLÁS DE LOS GARZA, NUEVO LEÓN, EN USO DE LAS FACULTADES QUE LE CONFIERE EL ARTÍCULO 98 FRACCIÓN XIII, DE LA LEY DE GOBIERNO MUNICIPAL DEL ESTADO DE NUEVO LEÓN, HAGO CONSTAR Y C E R T I F I C O:

QUE EN LA SESIÓN ORDINARIA DEL R. AYUNTAMIENTO, CELEBRADA EL 28 DE ABRIL DEL AÑO 2017, SE TRATÓ LO SIGUIENTE:

Acto seguido el C. Secretario manifiesta: "Podemos pasar ahora al Informe de Comisiones, vamos a empezar con el Dictamen de la Comisión de Hacienda Municipal, que es referente a aprobar el Informe de Avance de Gestión Financiera correspondiente al periodo del 1° de enero al 31 de marzo de 2017. Por lo cual voy a ceder el uso de la palabra al Presidente de la Comisión, el Síndico Alfredo Sergio Cuadra Tinajero, adelante tiene Usted la palabra Sindico".

Quien manifiesta: "Señor Secretario, debido a que el documento fue circulado con anterioridad, le solicito someter a consideración del pleno, la dispensa de la lectura del Dictamen de la Comisión de Hacienda Municipal, referente a aprobar el Informe de Avance de Gestión Financiera correspondiente al periodo del 1° de enero al 31 de marzo de 2017, y pasar directamente a la votación del mismo".

El C. Secretario comunica: "Con mucho gusto se somete a consideración del pleno la dispensa de la lectura del Dictamen por haberse circulado con anterioridad y pasar así directamente a la votación del mismo. ¿Quiénes estén a favor? ".

El C. Secretario indica: "Muchas gracias, se aprueba por unanimidad la dispensa de la lectura del Dictamen la cual se insertará en el acta correspondiente a la presente sesión, a menos de que exista algún comentario, al no haber comentarios".

R. AYUNTAMIENTO

P R E S E N T E.-

A los Integrantes de la Comisión de Hacienda Municipal, fue turnada solicitud del C. Secretario de Finanzas y Tesorero, Lic. Rolando Oliverio Rodríguez Hernández, a efecto de presentar dictamen relativo a los estados financieros correspondientes de la Administración Pública Municipal, del período del 01 de enero al 31 de marzo del 2017, para en su caso ser aprobado por el R. Ayuntamiento, y así dar cumplimiento a lo establecido en los artículos 18 fracción VII, 21 fracciones VIII y XIX, 25 fracción II, 64 fracción II, inciso E) del Reglamento Interior del R. Ayuntamiento de San Nicolás de los Garza, Nuevo León.

A N T E C E D E N T E

1.- Que en los términos de los artículos 57 y 58 de la Ley General de Contabilidad Gubernamental que se reformó, las tesorerías de los municipios establecerán en sus respectivas páginas de Internet los enlaces electrónicos que permitan acceder

a la información financiera de todos los entes públicos que conforman el correspondiente orden de gobierno así como los órganos o instancias de transparencias competentes, en el entendido que tal información financiera que deba incluirse en Internet deberá publicarse por lo menos trimestralmente y difundirse en dicho medio dentro de los treinta días naturales siguientes al cierre del período que corresponda, por lo que el Municipio de San Nicolás de los Garza, Nuevo León, tiene la obligación de presentar la información financiera correspondiente al primer trimestre del período comprendido del 01-primero de enero al 31-treinta y uno de marzo de 2017, en los términos de la citada ley.

CONSIDERANDOS

1.- Que esta Comisión de Hacienda Municipal es competente para conocer estudiar y proponer al Republicano Ayuntamiento los proyectos, reglamentos, acuerdos y demás disposiciones administrativas para el buen manejo de los asuntos hacendarios, de conformidad con lo dispuesto por los artículos 118, 119 y demás relativos de la Constitución Política del Estado de Nuevo León; y 18 fracción VII, 21 fracciones VIII y XIX, 25 inciso A), fracciones I y II, 64 fracción II, inciso E) del Reglamento Interior del R. Ayuntamiento de San Nicolás de los Garza, Nuevo León.

2.- Que los artículos 33 fracción III inciso e), 100 fracción IX, de la Ley de Gobierno Municipal del Estado de Nuevo León y los artículos 7 y 14 de la Ley de Fiscalización Superior del Estado de Nuevo León, establece la atribución y responsabilidad del Ayuntamiento en materia de hacienda pública municipal de enviar al Congreso del Estado los documentos y Estados Financieros, por lo que la Comisión que suscribe, emite el presente dictamen.

3.- Que el artículo 44 de la Ley General de Contabilidad Gubernamental menciona que los estados financieros y la información emanada de la contabilidad deberán sujetarse a criterios de utilidad, confiabilidad, relevancia, comprensibilidad y de comparación, así como a otros atributos asociados a cada uno de ellos, como oportunidad, veracidad, representatividad, objetividad, suficiencia, posibilidad de predicción e importancia relativa, con el fin de alcanzar la modernización y armonización que la ley determina.

La información financiera presentada en este dictamen corresponde al período del 1° primero de Enero al 31 treinta y uno de Marzo del año 2017 dos mil dieciséis, la cual contiene los siguientes documentos:

a) Estado de Situación Financiera al 31 de marzo de 2017.

b) Estado de Actividades al 31 de marzo de 2017.

c) Estado Analítico de Activo al 31 de marzo de 2017.

d) Estado Analítico de Pasivo y Patrimonio al 31 de marzo de 2017.

e) Estado Analítico de la deuda Bancaria al 31 de marzo de 2017.

f) Información presupuestaria de Ingresos con desagregación al 31 de marzo de 2017.

g) Información presupuestaria de Egresos con desagregación al 31 de marzo de 2017.

h) Avance Físico-Financiero del Fondo para la Infraestructura Social Municipal al 31 de marzo de 2017.

I) Estado Analítico del Ramo 33.

j) Avances del Cumplimiento a la Ley General de Contabilidad Gubernamental.

j) Avances del Cumplimiento a la Ley de Disciplina Financiera de las Entidades Federativas y los Municipios.

k) Estados financieros del Instituto Municipal del Deporte correspondientes al 31 de marzo de 2017.

En base a lo anterior, esta Comisión considera sea aprobado el presente dictamen de conformidad con lo dispuesto por los artículos 33 fracción III, inciso e), 100 fracción IX, de la Ley de Gobierno Municipal del Estado de Nuevo León y los artículos 7 y 14 de la Ley de Fiscalización Superior del Estado de Nuevo León, 9 de la Ley de Acceso a la Información Pública del Estado de Nuevo León, 18, fracción VII, 21, fracciones VIII y XIX, 25 fracción II, 59, 60, fracciones I, II y III, 61, 63 fracción II, 64 fracción II, inciso E) y demás relativos del Reglamento Interior del R. Ayuntamiento, por lo que se tiene a bien presentar para su aprobación el presente:

A C U E R D O

PRIMERO.- Se aprueban los Estados Financieros, correspondientes al Ejercicio Fiscal del 01 de enero al 31 de marzo de 2017, en la forma y términos descritos en el presente dictamen.

SEGUNDO.- Háganse las publicaciones respectivas de los Estados Financieros, así como del presente acuerdo, en la Tabla de Avisos del R. Ayuntamiento en la Gaceta Municipal de acuerdo a lo establecido en el artículo 64, de la Ley de Gobierno Municipal del Estado de Nuevo León.

TERCERO.- Enviar al H. Congreso del Estado los documentos y Estados Financieros, para dar cumplimiento así a lo señalado en los artículos 33, fracción III inciso e), de la Ley de Gobierno Municipal del Estado de Nuevo León y a los artículos 7 y 14 de la Ley de Fiscalización Superior del Estado de Nuevo León.

Así lo acuerdan y suscriben a los 25 días del mes de abril del año 2017, en San Nicolás de los Garza, Nuevo León, los integrantes de la

COMISIÓN DE HACIENDA MUNICIPAL

C. ALFREDO SERGIO CUADRA TINAJERO

PRESIDENTE

C. EDUARDO DAVID MALDONADO GONZÁLEZ — SECRETARIO

C. LIZA AIRAM CÁRDENAS CERVANTES — VOCAL

C. NORA HERMINIA GARCÍA CANTÚ — VOCAL

C. MILTON ALEJANDRO MÁRQUEZ MORENO — VOCAL

El C. Secretario agrega: "Se somete a votación de forma económica el Dictamen de la Comisión de Hacienda Municipal, referente a aprobar el Informe de Avance de Gestión Financiera correspondiente al periodo del 1° de enero al 31 de marzo de 2017.¿Quiénes estén a favor?".

El C. Secretario agrega: "Muchas gracias, se aprueba por unanimidad el Dictamen de la Comisión de Hacienda Municipal, referente a aprobar el Informe de Avance de Gestión Financiera correspondiente al periodo del 1° de enero al 31 de marzo de 2017".

SE EXPIDE LA PRESENTE CERTIFICACIÓN A PETICIÓN DE LA PARTE INTERESADA PARA LOS EFECTOS Y USOS A QUE HUBIERE LUGAR, LA CUAL CONSTA DE 4 (cuatro) FOJAS ÚTILES, EN LA CIUDAD DE SAN NICOLÁS DE LOS GARZA, N.L. A LOS 28 (veintiocho) DÍAS DEL MES DE ABRIL DEL AÑO 2017. -- DOY FE.

ATENTAMENTE.

LIC. JESÚS HORACIO GONZÁLEZ DELGADILLO
SECRETARIO DEL AYUNTAMIENTO

JHGD/ehc