MUNICIPIO DE SAN NICOLAS DE LOS GARZA, N.L.
SECRETARIA DE FINANZAS Y TESORERIA

ASENL
AUDITORIA SUPERIOR DEL ESTADO DE NUEVO LEON
30 ENE 2018
RECIBIDO
POR: _____ HORA: _____

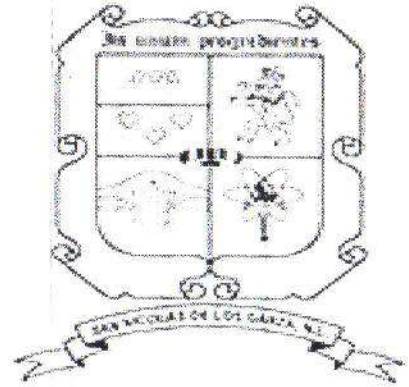

H. CONGRESO DEL ESTADO
OFICIALIA MAYOR
RECIBIDO
30 ENE 2018
DEPARTAMENTO
OFICIALIA DE PARTES
MONTERREY, N. L.

CUARTO AVANCE DE GESTION FINANCIERA
PERIODO OCTUBRE A DICIEMBRE 2017

GOBIERNO MUNICIPAL
SAN NICOLÁS
DE LOS GARZA

SECRETARIA DE FINANZAS
Y TESORERÍA MUNICIPAL
OFICINA DEL TESORERO

OFICIO N°SFYT-014-2018

H. CONGRESO DEL ESTADO DE NUEVO LEÓN
LXXIV LEGISLATURA
P R E S E N T E.-

En cumplimiento a lo dispuesto al Artículo 33 Fracción III inciso e), de la Ley de Gobierno Municipal del Estado de Nuevo León vigente en el Estado, y al artículo 7, de la Ley de Fiscalización Superior del Estado de Nuevo León, le envió 1 ejemplar del Informe de Avance de Gestión Financiera, correspondiente al 4to. Trimestre del Ejercicio Fiscal de 2017, el cual fue presentado y aprobado en el Acta de Sesión de Cabildo No. 97 Correspondiente a la Sexagésima Quinta Sesión ordinaria del día 30 de Enero del año en curso.

En dicho Informe, se incluyen los Estados Financieros del Municipio, así como el de el Instituto Municipal del Deporte del período en referencia, conforme a los diferentes clasificadores que componen tanto el Presupuesto de Ingresos, como de Egresos del Ejercicio fiscal 2017.

Así mismo, se anexa estados analíticos tanto de Ingresos como de Egresos y demás información complementaria.

Sin más por el momento me despido, quedando a sus órdenes para cualquier aclaración o duda al respecto.

15:27
H. CONGRESO DEL ESTADO
OFICIALÍA MAYOR
30 ENE 2018
DEPARTAMENTO
OFICIALÍA DE PARTES
MONTERREY, N. L.
9 A. G. F. 2017
Anexo CD,

A T E N T A M E N T E

LIC. ROLANDO OLIVERIO RODRIGUEZ HERNANDEZ
C. SECRETARIO DE FINANZAS Y TESORERO MUNICIPAL

San Nicolás de los Garza Nuevo León a 30 de Enero del 2018

c.c.p. Archivo

Juárez No. 100, Centro,
San Nicolás de los Garza
Nuevo León, México.
T: 8158.1200

GOBIERNO MUNICIPAL
SAN NICOLÁS
DE LOS GARZA

SECRETARIA DE FINANZAS
Y TESORERÍA MUNICIPAL
OFICINA DEL TESORERO

OFICIO N°SFYT-013-2018

C.P. JORGE G. GALVÀN GONZÀLEZ
Auditor General de la Auditoria Superior del Estado de Nuevo León
P R E S E N T E.-

En cumplimiento a lo dispuesto al Artículo 33 Fracción III inciso e), de la Ley de Gobierno Municipal del Estado de Nuevo León vigente en el Estado y al artículo 7, de la Ley de Fiscalización Superior del Estado de Nuevo León, le envió 1 ejemplar del Informe de Avance de Gestión Financiera, correspondiente al Cuarto Trimestre del Ejercicio Fiscal de 2017, el cual fue presentado y aprobado en el Acta de Sesión de Cabildo No.97 correspondiente a la Sexagésima Quinta Sesión Ordinaria del día 30 de enero del año en curso.

En dicho Informe, se incluyen los Estados Financieros del Municipio, así como el de el Instituto Municipal Deporte del período en referencia, conforme a los diferentes clasificadores que componen tanto el Presupuesto de Ingresos, como de Egresos del Ejercicio fiscal 2017.

Así mismo, se anexa estados analíticos tanto de Ingresos como de Egresos y demás información complementaria.

Sin más por el momento me despido, quedando a sus órdenes para cualquier aclaración o duda al respecto.

ASENL
AUDITORIA SUPERIOR DEL ESTADO DE NUEVO LEÓN
30 ENE 2018
RECIBIDO
POR: HORA: 15:58
Anexo 1 CD AGF 2017

A T E N T A M E N T E

LIC. ROLANDO OLIVERIO RODRIGUEZ HERNADNEZ
C. SECRETARIO DE FINANZAS Y TESORERO MUNICIPAL

San Nicolás de los Garza Nuevo León, a 30 de Enero del 2018

c.c.p. Archivo

Juárez No. 100, Centro,
San Nicolás de los Garza
Nuevo León, México.
T: 8158.1200

INGRESOS ESTIMADOS Y RECAUDADOS 2016-2017
AL 31 DE DICIEMBRE 2017
(PESOS)

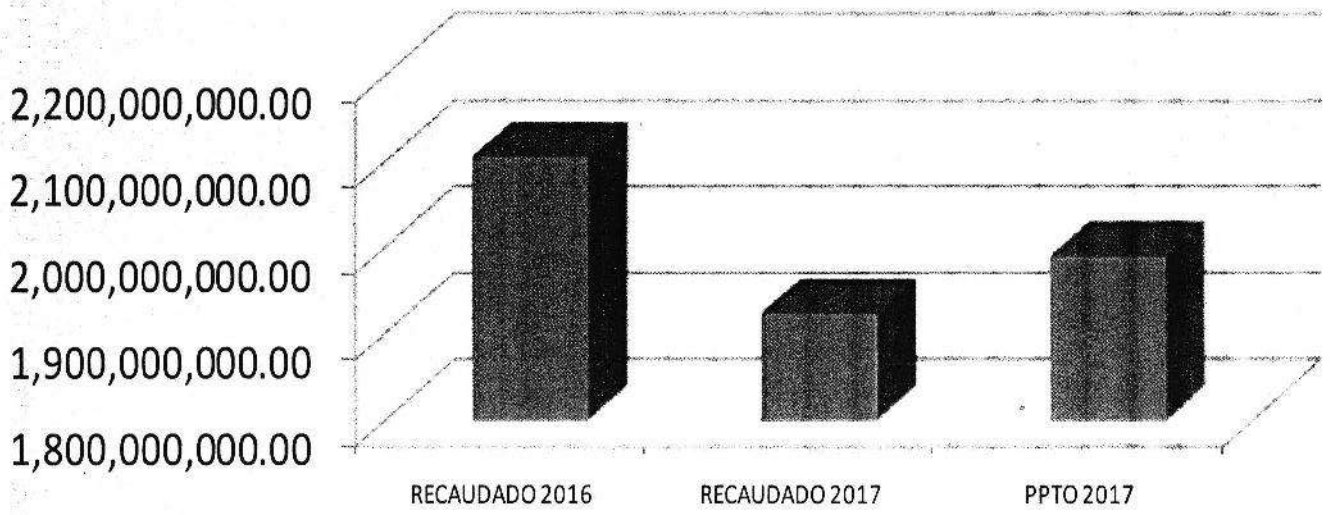

CONCEPTO	RECAUDADO 2016	2017 RECAUDADO	PRESUPUESTO 2017	VARIACION RECAUDADO VS 2016	VARIACION RECAUDADO VS PTTO
IMPUESTOS	$ 353,305,239	$ 394,935,302	$ 398,922,939	$ 41,630,063	-$ 3,987,637
CUOTAS Y APORTACIONES DE SEGURIDAD SOCIAL	$ 11,833,287	$ 13,065,138	$ 13,034,841	$ 1,231,851	$ 30,298
CONTRIBUCIONES DE MEJORA	$ -	$ 250,000	$ -	$ 250,000	$ 250,000
DERECHOS	$ 50,746,456	$ 52,569,729	$ 46,776,928	$ 1,823,273	$ 5,792,801
PRODUCTOS	$ 42,858,357	$ 52,756,786	$ 56,632,811	$ 9,898,429	-$ 3,876,025
APROVECHAMIENTOS	$ 109,083,415	$ 101,555,023	$ 90,383,197	-$ 7,528,392	$ 11,171,826
PARTICIPACIONES Y APORTACIONES	$ 773,711,727	$ 780,759,664	$ 802,984,534	$ 7,047,937	-$ 22,224,870
TRANSFERENCIAS, ASIGNACIONES , SUBSIDIOS Y OTRAS AYUDAS	$ 764,460,326	$ 527,165,105	$ 581,047,966	-$ 237,295,220	-$ 53,882,860
TOTALES	**$ 2,105,998,806**	**$ 1,923,056,747**	**$ 1,989,783,215**	**-$ 182,942,059**	**-$ 66,726,468**

(1) Es sobre ercicio s Ingre por En ublico/

Diciembre de 2017

Divisor: Pesos

RUBRO	ESTIMADO	MODIFICADO	DEVENGADO	RECAUDADO	AVANCE DE RECAUDACIÓN (Recaudado/Estimado)
0300 - INGRESOS DERIVADOS DE FINANCIAMIENTO	$74,618,480.31	$74,618,480.31	$0.00	$0.00	0.00%
1000 - IMPUESTOS	$383,016,778.33	$398,922,939.41	$394,935,301.66	$394,935,301.66	99.00%
2000 - Cuotas y Aportaciones de seguridad social	$11,135,142.33	$13,034,840.50	$13,065,138.22	$13,065,138.22	100.23%
3000 - Contribuciones de mejoras	$0.00	$0.00	$250,000.00	$250,000.00	0.00%
4000 - DERECHOS	$50,676,402.46	$46,776,927.83	$52,569,728.67	$52,569,728.67	112.38%
5000 - PRODUCTOS	$55,045,563.52	$56,632,811.00	$52,756,786.17	$52,756,786.17	93.16%
6000 - Aprovechamientos	$87,634,725.82	$90,383,197.00	$101,555,022.62	$101,555,022.62	112.36%
8000 - Participaciones y Aportaciones	$796,238,840.00	$802,984,533.99	$780,759,664.63	$780,759,664.63	97.23%
9000 - Transferencias, Asignaciones, Subsidios y Otras Ayudas	$263,052,759.87	$581,047,965.72	$527,165,105.38	$527,165,105.38	90.73%
TOTAL	$1,721,418,692.64	$2,064,401,695.76	$1,923,056,747.35	$1,923,056,747.35	

Diciembre de 2017
Divisor: Pesos

RUBRO / TIPO		ESTIMADO	MODIFICADO	DEVENGADO	RECAUDADO	AVANCE DE RECAUDACIÓN (Recaudado/Estimado)
0300 - INGRESOS DERIVADOS DE FINANCIAMIENTO						
0301 - INGRESOS DERIVADOS DE FINANCIAMIENTO		$74,618,480.31	$74,618,480.31	$0.00	$0.00	0.00%
	TOTAL RUBRO	$74,618,480.31	$74,618,480.31	$0.00	$0.00	
1000 - IMPUESTOS						
1100 - IMPUESTOS SOBRE LOS INGRESOS		$9,100,948.38	$15,180,664.59	$15,337,762.60	$15,337,762.60	101.03%
1200 - Impuestos sobre el patrimonio		$366,278,566.11	$374,931,815.67	$369,370,904.99	$369,370,904.99	98.52%
1700 - ACCESORIOS		$7,637,263.84	$8,810,459.15	$10,226,634.07	$10,226,634.07	116.07%
	TOTAL RUBRO	$383,016,778.33	$398,922,939.41	$394,935,301.66	$394,935,301.66	
2000 - Cuotas y Aportaciones de seguridad social						
2400 - OTRAS CUOTAS Y APORTACIONES PARA LA SEGURIDAD SOCIAL		$11,135,142.33	$13,034,840.50	$13,065,138.22	$13,065,138.22	100.23%
	TOTAL RUBRO	$11,135,142.33	$13,034,840.50	$13,065,138.22	$13,065,138.22	
3000 - Contribuciones de mejoras						
3100 - Contribución de mejoras por obras públicas		$0.00	$0.00	$250,000.00	$250,000.00	0.00%
	TOTAL RUBRO	$0.00	$0.00	$250,000.00	$250,000.00	
4000 - DERECHOS						
4100 - DERECHOS POR EL USO, GOCE, APROVECHAMIENTO O EXPLOTACIÓN DE BIENES DE DOMINIO PÚBLICO		$10,281,046.39	$10,199,762.54	$10,498,444.43	$10,498,444.43	102.93%
4300 - Derechos por prestación de servicios		$29,294,166.06	$25,000,604.86	$29,787,645.76	$29,787,645.76	119.15%
4400 - Otros Derechos		$10,299,904.84	$10,394,935.93	$10,775,893.36	$10,775,893.36	103.66%
4500 - Accesorios		$801,285.17	$1,181,624.50	$1,507,745.12	$1,507,745.12	127.60%
	TOTAL RUBRO	$50,676,402.46	$46,776,927.83	$52,569,728.67	$52,569,728.67	
5000 - PRODUCTOS						
5100 - Productos de tipo corriente		$49,772,303.91	$55,262,783.56	$51,007,485.41	$51,007,485.41	92.30%
5900 - Productos no comprendidos en las fracciones de la Ley de Ingresos causadas en ejercicios fiscales anteriores pendientes de liquidación o pago		$5,273,259.61	$1,370,027.44	$1,749,300.76	$1,749,300.76	127.68%
	TOTAL RUBRO	$55,045,563.52	$56,632,811.00	$52,756,786.17	$52,756,786.17	
6000 - Aprovechamientos						
6100 - Aprovechamientos de tipo corriente		$83,718,816.72	$85,532,772.87	$96,374,784.55	$96,374,784.55	112.68%
6200 - Aprovechamientos de capital		$3,915,909.10	$4,850,424.13	$5,180,238.07	$5,180,238.07	106.80%
	TOTAL RUBRO	$87,634,725.82	$90,383,197.00	$101,555,022.62	$101,555,022.62	
8000 - Participaciones y Aportaciones						
8100 - Participaciones		$523,028,697.01	$543,708,160.63	$521,483,291.31	$521,483,291.31	95.91%
8200 - Aportaciones		$273,210,142.99	$259,276,373.36	$259,276,373.32	$259,276,373.32	100.00%
	TOTAL RUBRO	$796,238,840.00	$802,984,533.99	$780,759,664.63	$780,759,664.63	
9000 - Transferencias, Asignaciones, Subsidios y Otras Ayudas						
9100 - Transferencias Internas y Asignaciones al Sector Público		$263,052,759.87	$581,047,965.72	$527,165,105.38	$527,165,105.38	90.73%
	TOTAL RUBRO	$263,052,759.87	$581,047,965.72	$527,165,105.38	$527,165,105.38	

Estado sobre el ejercicio de los ingresos por Ente Público / Rubro / Tipo

Diciembre de 2017

Divisor: Pesos

RUBRO / TIPO	ESTIMADO	MODIFICADO	DEVENGADO	RECAUDADO	AVANCE DE RECAUDACIÓN (Recaudado/Estimado)
TOTAL GENERAL	$1,721,418,692.64	$2,064,401,695.76	$1,923,056,747.35	$1,923,056,747.35	

Diciembre de 2017

Divisor: Pesos

RUBRO / TIPO / CLASE		ESTIMADO	MODIFICADO	DEVENGADO	RECAUDADO	AVANCE DE RECAUDACIÓN (Recaudado/Estimado)
0300 - INGRESOS DERIVADOS DE FINANCIAMIENTO						
0301 - INGRESOS DERIVADOS DE FINANCIAMIENTO						
SIN CLASE -		$74,618,480.31	$74,618,480.31	$0.00	$0.00	0.00%
	TOTAL TIPO	$74,618,480.31	$74,618,480.31	$0.00	$0.00	
	TOTAL RUBRO	$74,618,480.31	$74,618,480.31	$0.00	$0.00	
1000 - IMPUESTOS						
1100 - IMPUESTOS SOBRE LOS INGRESOS						
1101 - DIVERSIONES Y ESPECTACULOS PUBLICOS		$9,086,590.91	$15,180,464.60	$15,337,562.60	$15,337,562.60	101.03%
1102 - JUEGOS PERMITIDOS		$14,357.48	$200.00	$200.00	$200.00	100.00%
	TOTAL TIPO	$9,100,948.39	$15,180,664.60	$15,337,762.60	$15,337,762.60	
1200 - Impuestos sobre el patrimonio						
1201 - PREDIAL PRESENTE AÑO		$231,188,591.79	$209,110,696.23	$210,696,172.01	$210,696,172.01	100.76%
1202 - PREDIAL REZAGADO		$50,396,225.23	$48,449,896.15	$46,945,735.82	$46,945,735.82	96.90%
1203 - PREDIAL MODERNIZACION CATASTRAL		$15,000,000.00	$12,273,265.84	$6,584,743.24	$6,584,743.24	53.65%
1205 - I.S.A.I.		$68,905,952.82	$104,206,740.75	$104,158,061.71	$104,158,061.71	99.95%
1206 - I.S.A.I TARIFA ESPECIAL		$730,068.05	$834,933.05	$944,906.00	$944,906.00	113.17%
1207 - ABONO DE CONTRIBUCIONES FUTURAS		$57,728.21	$56,283.64	$41,286.21	$41,286.21	73.35%
	TOTAL TIPO	$366,278,566.10	$374,931,815.66	$369,370,904.99	$369,370,904.99	
1700 - ACCESORIOS						
1701 - RECARGOS DE IMPUESTO PREDIAL		$6,424,703.88	$6,806,513.15	$8,157,951.72	$8,157,951.72	119.86%
1702 - RECARGOS DE ADQUISICION DE INMUEBLES		$936,509.14	$1,754,328.48	$1,762,585.38	$1,762,585.38	100.47%
1703 - GASTOS DE EJECUCION DE IMPUESTO PREDIAL		$151,436.36	$120,360.30	$116,087.30	$116,087.30	96.45%
1705 - SANCION DE IMPUESTO PREDIAL		$124,614.46	$117,321.50	$178,073.95	$178,073.95	151.78%
1707 - ACTUALIZACION ISAI		$0.00	$3,711.00	$3,711.00	$3,711.00	100.00%
1708 - RECARGOS		$0.00	$8,224.72	$8,224.72	$8,224.72	100.00%
	TOTAL TIPO	$7,637,263.84	$8,810,459.15	$10,226,634.07	$10,226,634.07	
	TOTAL RUBRO	$383,016,778.33	$398,922,939.41	$394,935,301.66	$394,935,301.66	
2000 - Cuotas y Aportaciones de seguridad social						
2400 - OTRAS CUOTAS Y APORTACIONES PARA LA SEGURIDAD SOCIAL						
2401 - RET. 3% CRUZ VERDE		$11,135,142.33	$12,996,089.10	$13,015,816.82	$13,015,816.82	100.15%
2402 - RETENCION CRUZ VERDE INSTITUTOS		$0.00	$38,751.40	$49,321.40	$49,321.40	127.28%
	TOTAL TIPO	$11,135,142.33	$13,034,840.50	$13,065,138.22	$13,065,138.22	
	TOTAL RUBRO	$11,135,142.33	$13,034,840.50	$13,065,138.22	$13,065,138.22	
3000 - Contribuciones de mejoras						
3100 - Contribución de mejoras por obras públicas						
3101 - COOPERACION P/ OBRA PUBLICA		$0.00	$0.00	$250,000.00	$250,000.00	0.00%

Diciembre de 2017

Divisor: Pesos

RUBRO / TIPO / CLASE	ESTIMADO	MODIFICADO	DEVENGADO	RECAUDADO	AVANCE DE RECAUDACIÓN (Recaudado/Estimado)
TOTAL TIPO	$0.00	$0.00	$250,000.00	$250,000.00	
TOTAL RUBRO	$0.00	$0.00	$250,000.00	$250,000.00	
4000 - DERECHOS					
4100 - DERECHOS POR EL USO, GOCE, APROVECHAMIENTO O EXPLOTACIÓN DE BIENES DE DOMINIO PÚBLICO					
4101 - SITIOS DE AUTOMOVILES	$108,590.44	$114,474.77	$132,721.83	$132,721.83	115.94%
4102 - CAJONES ESTACIONAMIENTO COMERCIAL	$1,108,700.92	$1,174,415.00	$1,196,720.33	$1,196,720.33	101.90%
4103 - CAJONES ESTACIONAMIENTO PARTICULAR	$1,548,042.54	$2,104,793.71	$2,181,479.33	$2,181,479.33	103.64%
4104 - RECAUDACION DE ESTACIONOMETROS	$959,493.00	$603,605.60	$603,270.90	$603,270.90	99.94%
4106 - MERCADOS AMBULANTES	$3,993,621.88	$4,182,372.72	$4,287,796.77	$4,287,796.77	102.52%
4107 - LIMPIEZA DE LOTES BALDIOS	$105,706.24	$10,674.45	$10,674.45	$10,674.45	100.00%
4108 - SERV. LIMPIA DE DESECHOS IND. Y COMERCIA	$457,605.98	$547,184.53	$560,878.56	$560,878.56	102.50%
4109 - MERCADOS Y PISOS	$1,999,285.38	$1,462,241.75	$1,524,902.26	$1,524,902.26	104.29%
TOTAL TIPO	$10,281,046.38	$10,199,762.53	$10,498,444.43	$10,498,444.43	
4300 - Derechos por prestación de servicios					
4301 - TRAMITACIONES URBANISTICAS	$7,087,943.18	$3,528,799.03	$4,570,743.59	$4,570,743.59	129.53%
4302 - APROBACION DE PLANOS	$4,471,418.40	$5,992,166.77	$8,568,642.67	$8,568,642.67	143.00%
4303 - NUMEROS OFICIALES	$33,990.05	$22,273.77	$22,590.08	$22,590.08	101.42%
4304 - INCRIP. Y/O AMPLIACION DE FRACC. EXISTEN	$152,441.69	$0.00	$0.00	$0.00	0.00%
4306 - PASAPORTE	$2,599,248.70	$2,246,709.00	$2,382,001.00	$2,382,001.00	106.02%
4307 - PERMISO PROV. P/ AREAS CARGA Y DESCARGA	$2,094,868.74	$2,103,285.22	$2,384,148.03	$2,384,148.03	113.35%
4308 - INSTALACION DE SE?ALAMIENTOS EXCLUSIVOS	$292,352.72	$244,380.82	$245,950.38	$245,950.38	100.64%
4309 - INSPECCION DE PROTECCION CIVIL	$1,922,357.14	$970,989.33	$1,204,758.94	$1,204,758.94	124.08%
4310 - REVISION DE ISAI	$106,961.29	$39,955.80	$35,483.00	$35,483.00	88.81%
4311 - EXAMEN MEDICO P/AUTORIZ. LIC. DE MANEJO	$1,221,778.07	$1,681,802.60	$1,601,774.07	$1,601,774.07	95.24%
4312 - INSPECCION DE AMBULANTES (COMERCIO)	$17,826.86	$2,859.59	$3,690.09	$3,690.09	129.04%
4313 - INTERVENCION DE DIV. Y ESPECTACULOS PUB.	$11,125.91	$6,160.00	$7,000.00	$7,000.00	113.64%
4314 - OBRA TERMINADA	$101,255.45	$5,259.75	$5,077.16	$5,077.16	96.53%
4315 - LICENCIA DE MANEJO	$2,426,831.85	$2,332,881.64	$2,312,952.28	$2,312,952.28	99.15%
4316 - DERECHOS MUNICIPALES	$813,036.73	$861,498.84	$855,857.47	$855,857.47	99.35%
4317 - ANUNCIOS	$5,860,648.00	$4,856,736.93	$5,431,636.92	$5,431,636.92	111.84%
4318 - INSPECCION PATRIMONIO	$80,081.26	$104,845.75	$110,056.66	$110,056.66	104.97%
4319 - PERMISO ESPECIAL P/VENTA Y/O CONSUMO ALC	$0.00	$0.00	$45,283.42	$45,283.42	0.00%
TOTAL TIPO	$29,294,166.04	$25,000,604.84	$29,787,645.76	$29,787,645.76	
4400 - Otros Derechos					
4401 - CERTIFICACIONES	$376,624.94	$289,879.02	$314,019.06	$314,019.06	108.33%
4402 - CERTIFICACIONES DE PREDIAL	$29,423.18	$49,680.91	$49,795.52	$49,795.52	100.23%

Diciembre de 2017

Divisor: Pesos

RUBRO / TIPO / CLASE		ESTIMADO	MODIFICADO	DEVENGADO	RECAUDADO	AVANCE DE RECAUDACIÓN (Recaudado/Estimado)
4403 - CERTIFICACIONES COM. MPALES		$76,121.80	$80,340.19	$96,373.25	$96,373.25	119.96%
4404 - VO.BO. NO INFRACCIONES		$246,512.99	$370,152.48	$382,633.94	$382,633.94	103.37%
4405 - CERTIFICACION DE REFRENDOS		$213,036.46	$242,686.77	$242,466.63	$242,466.63	99.91%
4406 - PERMISO POR REPARTO PROPAGANDA IMPRESA		$161,542.18	$132,111.70	$155,702.50	$155,702.50	117.86%
4407 - INSCRIPCIONES		$115,755.17	$220,716.48	$320,589.75	$320,589.75	145.25%
4408 - ART. 58 FRACC. I CENTRO DEPORTIVOS		$263,309.20	$357,896.00	$357,896.00	$357,896.00	100.00%
4409 - ART 58 FRACC III RODEOS		$188,378.92	$0.00	$0.00	$0.00	0.00%
4412 - ESTAB. C/VTA. BEBIDAS ALCOHOLICAS EN B/C		$4,000,156.38	$5,166,531.17	$5,125,861.18	$5,125,861.18	99.21%
4413 - ESTAB. C/VTA. BEBIDAS ALCOHOLICAS EN B/A		$2,904,690.60	$3,484,941.19	$3,528,955.53	$3,528,955.53	101.26%
4414 - NUEVOS FRACCIONAMIENTOS		$1,724,353.01	$0.01	$201,600.00	$201,600.00	3,017,964,071.86%
	TOTAL TIPO	$10,299,904.83	$10,394,935.92	$10,775,893.36	$10,775,893.36	
4500 - Accesorios						
4501 - RECARGOS DE DERECHOS		$462,734.03	$495,432.00	$656,749.41	$656,749.41	132.56%
4502 - GASTOS DE DERECHO		$25,588.82	$100,148.70	$118,553.87	$118,553.87	118.38%
4503 - SANCION DE DERECHOS		$236,067.03	$456,478.88	$579,494.45	$579,494.45	126.95%
4504 - ACTUALIZACION DE DERECHOS		$76,895.29	$129,564.92	$152,947.39	$152,947.39	118.05%
	TOTAL TIPO	$801,285.17	$1,181,624.50	$1,507,745.12	$1,507,745.12	
	TOTAL RUBRO	$50,676,402.42	$46,776,927.79	$52,569,728.67	$52,569,728.67	
5000 - PRODUCTOS						
5100 - Productos de tipo corriente						
5101 - CENTRO COM. VICENTE GUERRERO		$26,275.30	$0.00	$0.00	$0.00	0.00%
5103 - CENTRO CONT.CONST. DE QUERETARO III		$8,073.86	$0.00	$0.00	$0.00	0.00%
5105 - TERCERA DELEGACION		$96,059.45	$800.01	$1,000.00	$1,000.00	125.00%
5106 - URGENCIAS		$282,984.60	$485,559.70	$556,517.45	$556,517.45	114.61%
5111 - DENTAL		$903,778.36	$702,782.13	$723,082.13	$723,082.13	102.89%
5112 - DICTAMEN MEDICO		$598,634.76	$772,379.40	$778,077.95	$778,077.95	100.74%
5113 - TRASLADO AMBULANCIA		$569,958.43	$303,405.51	$348,343.75	$348,343.75	114.81%
5115 - CONSULTA PSICOLOGICA		$98,499.29	$90,360.18	$84,417.00	$84,417.00	93.42%
5116 - UNIDADES DE REHABILITACION		$839,476.69	$786,013.33	$891,458.00	$891,458.00	113.42%
5117 - SERVICIO DE CENTRO ANTIRRABICO		$8,009.82	$10,395.82	$9,700.00	$9,700.00	93.31%
5118 - SERVICIO DE INSPECCION PATRIMONIO MUNICI		$36,956.00	$0.00	$0.00	$0.00	0.00%
5119 - RECUPERACIONES TESTAMENTOS		$0.00	$0.00	$147,350.00	$147,350.00	0.00%
5120 - CUOTAS DIF		$3,066,666.18	$1,851,333.12	$1,811,676.96	$1,811,676.96	97.86%
5123 - RECUP. DE TEATROS Y AUDITORIOS		$1,390,232.90	$1,308,302.90	$1,447,820.00	$1,447,820.00	110.66%
5124 - SALON FIESTA AMIGOS		$291,465.73	$207,117.73	$184,726.00	$184,726.00	89.19%
5125 - SALON DE FIESTA FLOR DE LIZ		$465,801.40	$391,341.40	$412,500.00	$412,500.00	105.41%

Diciembre de 2017
Divisor: Pesos

RUBRO TIPO CLASE	ESTIMADO	MODIFICADO	DEVENGADO	RECAUDADO	AVANCE DE RECAUDACIÓN (Recaudado/Estimado)
5126 - SALON NUEVO MEZQUITAL	$14,723.60	$11,243.60	$6,500.00	$6,500.00	57.81%
5127 - TALLERES MUSAN	$4,267.00	$120.00	$0.00	$0.00	0.00%
5128 - RECUPERACION EVENTOS CULTURALES	$576,846.24	$1,233,055.88	$1,239,529.64	$1,239,529.64	100.53%
5129 - CLUSTER	$17,800.00	$72,400.00	$75,600.00	$75,600.00	104.42%
5130 - OTROS SERVICIOS PASAPORTES	$326,257.00	$0.00	$0.00	$0.00	0.00%
5131 - INGRESOS POR TAQUILLA MUSAN	$33,035.00	$26,475.00	$27,325.00	$27,325.00	103.21%
5133 - BIENES MUEBLES	$7,000,000.00	$5,979,750.00	$6,545,000.00	$6,545,000.00	109.45%
5134 - BIENES INMUEBLES	$15,000,000.00	$14,203,333.33	$1,213,333.33	$1,213,333.33	8.54%
5135 - ARRENDAMIENTO	$1,276,103.46	$1,691,303.29	$1,766,839.16	$1,766,839.16	104.47%
5136 - ARRENDAMIENTO DE PANTEONES	$241,815.73	$215,261.75	$232,879.84	$232,879.84	108.18%
5137 - PERMISO PROVISIONAL ESTACIONAMIENTO PUBL	$0.00	$0.00	$0.00	$0.00	0.00%
5138 - RENTA DE ESPACIOS MUSAN	$0.00	$10,250.00	$12,500.00	$12,500.00	121.95%
5140 - RENDIMIENTOS BANCARIOS	$7,601,547.76	$15,344,152.43	$23,267,105.85	$23,267,105.85	151.64%
5141 - OTRAS RECUPERACIONES	$79,336.95	$12,520.89	$35,227.72	$35,227.72	281.35%
5142 - VENTA DE IMPRESOS,FORMATOS Y PAPEL	$273,591.00	$211,949.36	$207,191.94	$207,191.94	97.76%
5143 - GARAGES Y TALLERES	$1,200,000.00	$1,600,000.00	$1,600,000.00	$1,600,000.00	100.00%
5144 - CONVOCATORIAS PARA CONCURSOS	$330,175.00	$236,675.00	$139,500.00	$139,500.00	58.94%
5145 - INTERESES INFRAESTRUCTURA SOCIAL	$68,962.17	$107,111.41	$154,329.77	$154,329.77	144.08%
5146 - INTERESES FORTALECIMIENTO MUNICIPAL	$86,599.00	$163,330.10	$235,028.73	$235,028.73	143.90%
5148 - CENTRO DEPORTIVO ANAHUAC	$575,419.80	$707,221.09	$694,825.19	$694,825.19	98.25%
5149 - CENTRO DEPORTIVO BOSQUES DEL NOGALAR	$7,776.50	$380.00	$380.00	$380.00	100.00%
5150 - CENTRO DEPORTIVO CEDECO	$944,891.10	$313,760.00	$319,600.00	$319,600.00	101.86%
5151 - CENTRO DEPORTIVO CONSTITUYENTES DE QUERETARO 1 Y 3 SECTOR	$136,634.65	$157,660.50	$156,935.00	$156,935.00	99.54%
5152 - CENTRO DEPORTIVO CONTITUYENTES DE QUERETARO 5 Y 6 SECTOR	$85,915.43	$66,548.65	$69,980.00	$69,980.00	105.16%
5153 - CENTRO DEPORTIVO UNIDAD LABORAL	$269,540.70	$316,153.80	$299,630.00	$299,630.00	94.77%
5154 - CENTRO DEPORTIVO MARIO J. MONTEMAYOR	$2,394,528.55	$2,506,983.85	$2,273,495.00	$2,273,495.00	90.69%
5155 - CENTRO DEPORTIVO NUEVO MEZQUITAL	$168,981.80	$164,042.80	$149,450.00	$149,450.00	91.10%
5156 - CENTRO DEPORTIVO MIGUEL ALEMAN	$29,540.40	$47,925.70	$38,800.00	$38,800.00	80.96%
5157 - CENTRO DEPORTIVO JESUS HINOJOSA TIJERINA	$666,255.50	$645,289.10	$616,110.00	$616,110.00	95.48%
5158 - CENTRO DEPORTIVO REVOLUCION	$603,384.30	$673,518.50	$689,880.00	$689,880.00	102.43%
5159 - LIGAS DEPORTIVAS	$924,744.30	$1,417,326.30	$1,445,440.00	$1,445,440.00	101.98%
5160 - SNACK DE UNIDADES DEPORTIVAS	$11,639.00	$22,500.00	$22,500.00	$22,500.00	100.00%
5162 - RECUPERACION DE TESTAMENTOS	$123,700.00	$127,050.00	$0.00	$0.00	0.00%
5163 - ASESORIAS ESCOLARES	$2,400.00	$63,820.00	$69,320.00	$69,320.00	108.62%
5164 - UNIDAD PABELLON TIRO CON ARCO	$13,019.20	$3,880.00	$6,580.00	$6,580.00	169.59%

Diciembre de 2017

Divisor: Pesos

RUBRO / TIPO / CLASE	ESTIMADO	MODIFICADO	DEVENGADO	RECAUDADO	AVANCE DE RECAUDACIÓN (Recaudado/Estimado)
TOTAL TIPO	$49,772,303.91	$55,262,783.56	$51,007,485.41	$51,007,485.41	
5900 - Productos no comprendidos en las fracciones de la Ley de Ingresos causadas en ejercicios fiscales anteriores pendientes de liquidación o pago					
5902 - CANCELACION/CTAS/A?OS ANTERIORES	$819,733.71	$633,861.87	$887,787.14	$887,787.14	140.06%
5903 - OTROS INGRESOS	$4,453,525.90	$736,165.57	$861,513.62	$861,513.62	117.03%
TOTAL TIPO	$5,273,259.61	$1,370,027.44	$1,749,300.76	$1,749,300.76	
TOTAL RUBRO	$55,045,563.52	$56,632,811.00	$52,756,786.17	$52,756,786.17	
6000 - Aprovechamientos					
6100 - Aprovechamientos de tipo corriente					
6101 - TRANSITO	$54,000,000.00	$56,402,099.97	$56,351,288.50	$56,351,288.50	99.91%
6102 - POLICIA	$1,228,220.90	$1,178,894.19	$1,161,931.35	$1,161,931.35	98.56%
6103 - OBRAS PUBLICAS	$2,662,081.37	$1,900,029.54	$2,672,301.60	$2,672,301.60	140.65%
6104 - COMERCIO Y ESPECTACULOS	$299,944.76	$491,440.56	$509,547.11	$509,547.11	103.68%
6105 - PREDIOS BALDIOS	$404,365.32	$316,700.96	$340,145.43	$340,145.43	107.40%
6107 - ECOLOGIA	$779,358.17	$153,845.10	$110,351.10	$110,351.10	71.73%
6108 - ESTACIONOMETROS	$177,081.02	$102,006.33	$123,380.79	$123,380.79	120.95%
6109 - MULTAS DE PROTECCION CIVIL	$1,389,577.62	$1,109,023.51	$1,157,706.35	$1,157,706.35	104.39%
6110 - VIOLACION AL REGLAMENTO DE LIMPIA	$91,773.46	$74,214.87	$78,494.88	$78,494.88	105.77%
6111 - MONTERREY	$0.00	$0.00	$0.00	$0.00	0.00%
6112 - GUADALUPE	$0.00	$0.00	$0.00	$0.00	0.00%
6113 - SAN PEDRO	$0.00	$0.00	$0.00	$0.00	0.00%
6114 - SANTA CATARINA	$0.00	$0.00	$0.00	$0.00	0.00%
6115 - ESCOBEDO	$0.00	$0.00	$0.00	$0.00	0.00%
6116 - APODACA	$0.00	$0.00	$0.00	$0.00	0.00%
6117 - ALLENDE	$0.00	$0.00	$0.00	$0.00	0.00%
6118 - VILLA DE GARCIA	$0.00	$0.00	$0.00	$0.00	0.00%
6119 - VILLA DE JUAREZ	$0.00	$0.00	$0.00	$0.00	0.00%
6121 - DONATIVOS DIF	$70,000.00	$125,000.00	$125,000.00	$125,000.00	100.00%
6123 - DONATIVOS PARA OBRAS Y SERVICIOS PUBLICO	$348,000.00	$5,000.00	$3,487,269.36	$3,487,269.36	69,745.39%
6124 - DONATIVOS DIVERSOS	$1,092,160.00	$1,294,755.28	$3,568,945.28	$3,568,945.28	275.65%
6126 - DONATIVOS PARA BECAS ESPECIALES	$5,500.00	$0.00	$0.00	$0.00	0.00%
6127 - DONATIVOS PARA APOYA MI EDUCACION	$0.00	$0.00	$0.00	$0.00	0.00%
6129 - RECARGOS DE APROVECHAMIENTO	$399,906.39	$815,333.65	$1,596,680.78	$1,596,680.78	195.83%
6130 - SANCION DE APROVECHAMIENTO	$130,116.69	$198,384.72	$279,817.73	$279,817.73	141.05%
6132 - GASTOS DE APROVECHAMIENTOS	$26,459.60	$7,877.39	$4,348.63	$4,348.63	55.20%
6133 - MULTAS CONTROL VEHICULAR (GOB ETDO)	$20,019,215.31	$20,375,350.54	$23,797,505.46	$23,797,505.46	116.80%
6134 - MULTAS POR INSPECCION	$595,056.10	$982,816.25	$1,010,070.20	$1,010,070.20	102.77%

(3) ...ado sobre el ejercicio de los Ingresos por Ente Público / Rubro / Tipo / Clase

Diciembre de 2017

Divisor: Pesos

RUBRO / TIPO / CLASE		ESTIMADO	MODIFICADO	DEVENGADO	RECAUDADO	AVANCE DE RECAUDACIÓN (Recaudado/Estimado)
	TOTAL TIPO	$83,718,816.71	$85,532,772.86	$96,374,784.55	$96,374,784.55	
6200 - Aprovechamientos de capital						
6201 - DAÑOS A BIENES MUNICIPALES		$3,915,909.10	$4,850,424.13	$5,180,238.07	$5,180,238.07	106.80%
	TOTAL TIPO	$3,915,909.10	$4,850,424.13	$5,180,238.07	$5,180,238.07	
	TOTAL RUBRO	$87,634,725.81	$90,383,196.99	$101,555,022.62	$101,555,022.62	
8000 - Participaciones y Aportaciones						
8100 - Participaciones						
8101 - FONDO GENERAL DE PARTICIPACIONES		$399,870,628.89	$414,731,461.49	$396,832,713.03	$396,832,713.03	95.68%
8102 - IMPUESTOS S/PRODUCCION Y SERVICIOS		$15,080,398.43	$16,912,311.51	$17,044,026.51	$17,044,026.51	100.78%
8103 - FONDO NACIONAL DE FOMENTO MUNICIPAL		$52,027,622.43	$56,626,976.79	$53,119,982.09	$53,119,982.09	93.81%
8104 - FONDO DE FISCALIZACION		$18,700,861.91	$18,934,729.28	$17,756,554.28	$17,756,554.28	93.78%
8105 - RECAUDACION DE VENTA DE GASOLINA Y DIESE		$20,555,124.68	$20,257,202.66	$19,356,047.06	$19,356,047.06	95.55%
8106 - IMPUESTO SOBRE AUTOMOVILES NUEVOS		$12,798,136.16	$14,904,454.89	$15,912,531.42	$15,912,531.42	106.76%
8108 - FONDO DE EXTRACCION DE HIDROCARBUROS		$3,995,924.51	$1,341,024.01	$1,461,436.92	$1,461,436.92	108.98%
	TOTAL TIPO	$523,028,697.01	$543,708,160.63	$521,483,291.31	$521,483,291.31	
8200 - Aportaciones						
8201 - RAMO 33FORTAMUN_FONDO PARA EL FORTALECIM		$253,975,954.92	$239,011,503.91	$239,011,503.84	$239,011,503.84	100.00%
8202 - RAMO 33 FISM_FONDO DE INFRAESTRUCTURA SO		$19,234,188.07	$20,264,869.45	$20,264,869.48	$20,264,869.48	100.00%
8203 - FONDOS DESCENTRALIZADOS ESTATALES		$0.00	$0.00	$0.00	$0.00	0.00%
8204 - FONDO DE SEGURIDAD MUNICIPAL		$0.00	$0.00	$0.00	$0.00	0.00%
	TOTAL TIPO	$273,210,142.99	$259,276,373.36	$259,276,373.32	$259,276,373.32	
	TOTAL RUBRO	$796,238,840.00	$802,984,533.99	$780,759,664.63	$780,759,664.63	
9000 - Transferencias, Asignaciones, Subsidios y Otras Ayudas						
9100 - Transferencias Internas y Asignaciones al Sector Público						
9101 - FONDOS DESCENTRALIZADOS		$17,714,188.65	$1,574,575.15	$1,574,575.15	$1,574,575.15	100.00%
9102 - BENEFICIO IMPUESTO SOBRE NOMINAS ESTATAL		$0.00	$12,095,680.52	$12,985,178.85	$12,985,178.85	107.35%
9104 - CTA.PUENTE CONV. ESTATALES Y FEDERALES		$130,000,000.00	$420,417,042.04	$365,260,440.60	$365,260,440.60	86.88%
9105 - ESTIMULO FISCAL 2008		$0.00	$0.00	$0.00	$0.00	0.00%
9106 - TENENCIA		$37,985,851.44	$51,566,753.70	$49,912,148.53	$49,912,148.53	96.79%
9107 - CONVENIO DERECHOS ESTATALES		$0.00	$100.25	$100.25	$100.25	100.00%
9108 - APORTACION DE INGRESOS SOBRE NOMINA SEG.		$30,156,301.77	$31,184,297.79	$31,703,482.60	$31,703,482.60	101.66%
9109 - CONTROL VEHICULAR		$5,196,418.01	$14,209,516.27	$14,149,003.49	$14,149,003.49	99.57%
9110 - DEVOLUCION ISR		$42,000,000.00	$50,000,000.00	$51,580,175.91	$51,580,175.91	103.16%
	TOTAL TIPO	$263,052,759.87	$581,047,965.72	$527,165,105.38	$527,165,105.38	
	TOTAL RUBRO	$263,052,759.87	$581,047,965.72	$527,165,105.38	$527,165,105.38	
	TOTAL GENERAL	$1,721,418,692.59	$2,064,401,695.71	$1,923,056,747.35	$1,923,056,747.35	

EGRESOS APROBADO Y CONSUMIDO 2016-2017
AL 31 DE DICIEMBRE 2017
(PESOS)

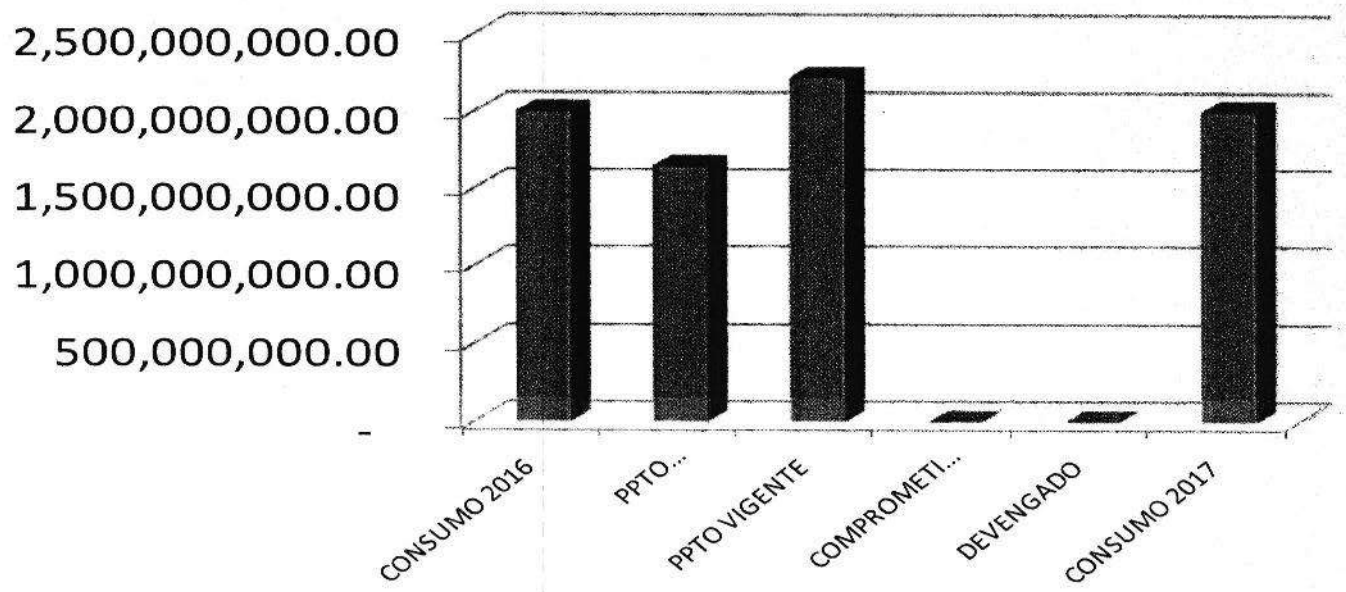

CAPITULO/DESCRIPCION	CONSUMO 2016	PPTO. APROBADO	PPTO. VIGENTE	COMPROMETIDO	PPTO. DEVENGADO	CONSUMO 2017
SERVICIOS PERSONALES	$552,236,847.00	$519,673,592.00	$523,395,354.00	$0.00	$0.00	$477,180,863.00
MATERIALES Y SUMINISTROS	$116,888,148.00	$182,309,036.00	$206,564,299.00	$0.00	$0.00	$167,087,840.00
SERVICIOS GENERALES	$436,746,830.00	$522,219,809.00	$533,609,374.00	$0.00	$0.00	$419,673,870.00
TRANSFERENCIAS, ASIGNACIONES, SUBSIDIOS Y OTRAS AYUI	$46,383,232.00	$175,897,848.00	$169,397,847.00	$0.00	$0.00	$155,693,748.00
BIENES MUEBLES, INMUEBLES E INTANGIBLES	$52,577,147.00	$23,490,466.00	$57,441,998.00	$0.00	$0.00	$49,182,399.00
INVERSION PUBLICA	$442,231,807.00	$178,576,117.00	$695,701,256.00	$0.00	$0.00	$695,701,194.00
DEUDA PUBLICA	$354,055,657.00	$44,633,344.00	$40,630,854.00	$0.00	$0.00	$40,327,987.00
TOTALES	$2,001,119,668.00	$1,646,800,212.00	$2,226,740,982.00	$0.00	$0.00	$2,004,847,901.00

MUNICIPIO DE SAN NICOLAS DE LOS GARZA, N.L.

(a) Estado sobre el ejercicio del presupuesto por: ramo o dependencia / unidad responsable

Diciembre de 2017

Secretaría: Todas

Unidad responsable: Todas

Divisor: Pesos

RAMO O DEPENDENCIA / SECRETARÍA / UNIDAD RESPONSABLE		Saldos													
		Presupuesto de Egresos Aprobado	Ampliaciones	Reducciones	Presupuesto Vigente	Comprometido	Presupuesto disponible para comprometer	Devengado	Compromisos sin devengar	Presupuesto vigente sin devengar	Ejercido	Devengado sin ejercer	Pagado	Ejercido sin pagar	Cuentas por pagar
		1	2	3	4	5	6=(4-5)	7	8=(5-7)	9=(4-7)	10	11=(7-10)	12	13=(10-12)	14=(7-12)
31110 - GOBIERNO MUNICIPAL															
113 - OBRA PUBLICA															
052 - OBRA PUBLICA DIRECTA		$159,341,999.44	$1,084,139,282.45	$-568,147,648.78	$675,333,633.11	$0.00	$675,333,633.11	$0.00	$0.00	$675,333,633.11	$52,944,738.54	$-52,944,738.54	$822,388,833.13	$-569,444,094.59	$-622,388,833.13
	TOTALSECRETARÍA	$159,341,999.44	$1,084,139,282.45	$-568,147,648.78	$675,333,633.11	$0.00	$675,333,633.11	$0.00	$0.00	$675,333,633.11	$52,944,738.54	$-52,944,738.54	$822,388,833.13	$-569,444,094.59	$-622,388,833.13
116 - RAMO 33															
020 - DEUDA PUBLICA		$24,633,344.50	$27,508,546.25	$-19,602,639.60	$32,539,251.15	$0.00	$32,539,251.15	$0.00	$0.00	$32,539,251.15	$0.00	$0.00	$32,539,251.15	$-32,539,251.15	$-32,539,251.15
054 - OBRA FEDERAL		$19,234,118.00	$5,516,427.92	$-4,382,923.27	$20,367,622.65	$0.00	$20,367,622.65	$0.00	$0.00	$20,367,622.65	$0.00	$0.00	$20,367,622.65	$-20,367,622.65	$-20,367,622.65
067 - DIRECCION DE MANTENIMIENTO URBANO		$81,600,000.00	$0.00	$-81,600,000.00	$0.00	$0.00	$0.00	$0.00	$0.00	$0.00	$0.00	$0.00	$0.00	$0.00	$0.00
218 - DIRECCION DE ALUMBRADO PUBLICO		$88,750,651.00	$1,964,037.25	$-90,684,688.25	$0.00	$0.00	$0.00	$0.00	$0.00	$0.00	$0.00	$0.00	$0.00	$0.00	$0.00
	TOTALSECRETARÍA	$214,168,113.50	$34,989,011.42	$-196,280,251.12	$52,906,873.80	$0.00	$52,906,873.80	$0.00	$0.00	$52,906,873.80	$0.00	$0.00	$52,906,873.80	$-52,906,873.80	$-675,295,706.93
117 - OTROS EGRESOS															
020 - OTROS EGRESOS		$20,000,000.00	$5,899,952.70	$-17,808,349.93	$8,091,602.77	$0.00	$8,091,602.77	$0.00	$0.00	$8,091,602.77	$81,138.33	$-81,139.33	$7,707,596.78	$-7,626,457.45	$-7,707,596.78
	TOTALSECRETARÍA	$20,000,000.00	$5,899,952.70	$-17,808,349.93	$8,091,602.77	$0.00	$8,091,602.77	$0.00	$0.00	$8,091,602.77	$81,139.33	$-81,139.33	$7,707,596.78	$-7,626,457.45	$-683,003,303.71
301 - CABILDO															
001 - CABILDO		$12,039,916.48	$1,171,324.94	$-835,081.94	$12,376,159.48	$0.00	$12,376,159.48	$0.00	$0.00	$12,376,159.48	$53,664.70	$-53,664.70	$12,099,291.34	$-12,045,626.64	$-12,099,291.34
	TOTALSECRETARÍA	$12,039,916.48	$1,171,324.94	$-835,081.94	$12,376,159.48	$0.00	$12,376,159.48	$0.00	$0.00	$12,376,159.48	$53,664.70	$-53,664.70	$12,099,291.34	$-12,045,626.64	$-695,102,595.05
303 - SECRETARIA DE AYUNTAMIENTO															
010 - OFICINA DEL SECRETARIO DEL AYUNTAMIENTO		$3,823,106.33	$1,097,807.70	$-2,352,022.04	$2,568,891.99	$0.00	$2,568,891.99	$0.00	$0.00	$2,568,891.99	$94,186.24	$-94,186.24	$2,089,962.97	$-1,995,776.74	$-2,089,962.97
012 - DIRECCION JURIDICA		$3,383,082.26	$1,399,773.05	$-360,939.05	$4,421,916.26	$0.00	$4,421,916.26	$0.00	$0.00	$4,421,916.26	$78,695.65	$-78,695.65	$3,849,969.04	$-3,771,273.39	$-3,849,969.04
200 - DIRECCION DE BOMBEROS Y PROTECCION CIVIL		$8,679,729.14	$5,007,254.30	$-1,745,906.42	$11,941,077.02	$0.00	$11,941,077.02	$0.00	$0.00	$11,941,077.02	$1,375,597.39	$-1,375,597.39	$9,387,452.24	$-8,011,854.85	$-9,387,452.24
226 - DIRECCION GENERAL DE GOBIERNO		$8,743,622.97	$4,037,069.82	$-2,086,120.89	$10,694,571.90	$0.00	$10,694,571.90	$0.00	$0.00	$10,694,571.90	$612,131.31	$-612,131.31	$8,558,178.45	$-7,946,047.13	$-8,558,178.45
227 - DIRECCION GENERAL DE INSPECCION		$8,117,031.36	$1,297,747.92	$-1,296,642.10	$8,118,137.18	$0.00	$8,118,137.18	$0.00	$0.00	$8,118,137.18	$95,858.92	$-95,858.92	$6,006,162.36	$-5,910,303.43	$-6,006,162.36
	TOTALSECRETARÍA	$32,746,572.06	$12,839,652.79	$-7,841,630.50	$37,744,594.35	$0.00	$37,744,594.35	$0.00	$0.00	$37,744,594.35	$2,256,469.51	$-2,256,469.51	$29,891,725.06	$-27,635,255.54	$-724,994,320.11
304 - SECRETARIA DE FINANZAS Y TESORERIA															
020 - OFICINA DEL SECRETARIO DE FINANZAS Y TESORERIA		$2,636,570.79	$1,983,005.32	$-1,343,289.99	$3,278,286.12	$0.00	$3,278,286.12	$0.00	$0.00	$3,278,286.12	$31,469.36	$-31,469.36	$2,973,321.08	$-2,941,851.70	$-2,973,321.08
024 - DIRECCION DE INGRESOS		$39,492,549.56	$53,486,148.25	$-48,407,250.57	$44,573,447.24	$0.00	$44,573,447.24	$0.00	$0.00	$44,573,447.24	$7,811,722.32	$-7,811,722.32	$26,499,665.04	$-18,687,942.73	$-26,499,665.04
242 - DIRECCION DE PATRIMONIO, ADMON INMOBILIARIA		$4,833,770.36	$2,669,196.60	$-2,023,199.98	$5,499,767.98	$0.00	$5,499,767.98	$0.00	$0.00	$5,499,767.98	$30,246.20	$-30,246.20	$4,840,566.85	$-4,810,322.65	$-4,840,566.85
243 - DIRECCION DE INFORMATICA		$14,269,264.00	$16,645,864.60	$-15,993,864.82	$14,921,263.78	$0.00	$14,921,263.78	$0.00	$0.00	$14,921,263.78	$1,113,843.28	$-1,113,843.28	$10,236,140.03	$-9,094,296.75	$-10,236,140.03
244 - DIRECCION DE RECURSOS HUMANOS		$13,887,967.37	$16,436,819.40	$-12,470,446.11	$17,854,340.72	$0.00	$17,854,340.72	$0.00	$0.00	$17,854,340.72	$1,038,269.65	$-1,038,269.65	$16,069,107.21	$-15,030,837.56	$-16,069,107.21
245 - DIRECCION DE ADQUISICIONES		$4,278,268.10	$1,830,428.48	$-1,201,049.96	$4,707,646.62	$0.00	$4,707,646.62	$0.00	$0.00	$4,707,646.62	$54,013.60	$-54,013.60	$4,248,008.07	$-4,193,994.47	$-4,248,008.07
251 - DIRECCION DE AREAS ADMINISTRATIVAS		$2,278,055.91	$1,023,127.00	$-210,025.00	$3,091,157.91	$0.00	$3,091,157.91	$0.00	$0.00	$3,091,157.91	$24,206.89	$-24,206.89	$2,558,145.03	$-2,533,938.14	$-2,558,145.03
253 - DIRECCION DE CONTABILIDAD		$58,420,053.51	$4,629,855.01	$-14,088,776.60	$48,961,131.92	$0.00	$48,961,131.92	$0.00	$0.00	$48,961,131.92	$416,254.17	$-416,254.17	$8,304,532.67	$-7,888,278.50	$-8,304,532.67
263 - DIRECCION GENERAL DE PLANEACION FINANCIERA		$0.00	$1,074,864.01	$-137,755.00	$937,109.01	$0.00	$937,109.01	$0.00	$0.00	$937,109.01	$1,725.79	$-1,725.79	$912,234.16	$-910,508.36	$-912,234.16
265 - COORDINACION DE ENLACE P/LA TRANSICION DEL PATRONATO DE LA R		$0.00	$35,360.00	$-1,430.00	$33,930.00	$0.00	$33,930.00	$0.00	$0.00	$33,930.00	$295.67	$-295.67	$33,633.99	$-33,338.32	$-33,633.99

MUNICIPIO DE SAN NICOLAS DE LOS GARZA, N.L.

(a) Estado sobre el ejercicio del presupuesto por: ramo o dependencia / unidad responsable

Diciembre de 2017

Secretaría: Todas

Unidad responsable: Todas

Divisor: Pesos

RAMO O DEPENDENCIA / SECRETARÍA / UNIDAD RESPONSABLE		Saldos													
		Presupuesto de Egresos Aprobado	Ampliaciones	Reducciones	Presupuesto Vigente	Comprometido	Presupuesto disponible para comprometer	Devengado	Compromisos sin devengar	Presupuesto vigente sin devengar	Ejercido	Devengado sin ejercer	Pagado	Ejercido sin pagar	Cuentas por pagar
		1	2	3	4	5	6=(4-5)	7	8=(5-7)	9=(4-7)	10	11=(7-10)	12	13=(10-12)	14=(7-12)
	TOTALSECRETARÍA	$140,058,529.59	$99,636,668.73	$-95,877,067.03	$143,858,111.29	$0.00	$143,858,111.29	$0.00	$0.00	$143,858,111.29	$10,522,046.95	$-10,522,046.95	$76,747,356.13	$-86,225,309.18	$-931,741,676.23
305 - DIRECCION GENERAL DEL DESARROLLO INTEGRAL DE LA FAMILIA (DIF															
030 - OFICINA DEL DIRECTOR GENERAL DEL D.I.F.		$3,820,021.81	$667,653.60	$-696,918.01	$3,890,757.40	$0.00	$3,890,757.40	$0.00	$0.00	$3,890,757.40	$72,820.88	$-72,820.88	$2,918,427.03	$-2,845,606.15	$-2,918,427.03
034 - DIRECCION DE PROMOCION HUMANA		$5,786,346.10	$3,083,103.40	$-1,846,543.98	$7,222,905.52	$0.00	$7,222,905.52	$0.00	$0.00	$7,222,905.52	$209,894.73	$-209,894.73	$5,089,788.61	$-5,779,893.87	$-5,089,788.61
223 - DIRECCION DE CENTROS COMUNITARIOS Y ESTANCIAS INFANTILES		$19,847,120.97	$4,176,600.27	$-3,424,888.63	$20,600,832.61	$0.00	$20,600,832.61	$0.00	$0.00	$20,600,832.61	$588,032.72	$-588,032.72	$17,604,417.23	$-17,016,384.51	$-17,604,417.23
254 - DIRECCION DE LA FAMILIA Y DE ATENCION A GRUPOS VULNERABLES		$9,847,430.65	$2,022,529.76	$-4,793,490.76	$7,076,469.65	$0.00	$7,076,469.65	$0.00	$0.00	$7,076,469.65	$308,401.40	$-308,401.40	$6,076,890.59	$-5,768,489.19	$-6,076,890.59
	TOTALSECRETARÍA	$39,400,919.54	$9,951,887.03	$-10,561,841.38	$38,790,965.18	$0.00	$38,790,965.18	$0.00	$0.00	$38,790,965.18	$1,179,149.73	$-1,179,149.73	$32,589,523.45	$-31,410,373.72	$-634,331,189.68
306 - CONTRALORIA MUNICIPAL															
040 - CONTRALORIA MUNICIPAL		$3,465,554.24	$2,418,202.35	$-988,152.67	$4,895,603.92	$0.00	$4,895,603.92	$0.00	$0.00	$4,895,603.92	$87,072.67	$-87,072.67	$4,382,447.61	$-4,305,374.83	$-4,382,447.61
042 - DIRECCION DE AUDITORIA		$2,601,092.01	$397,655.70	$-219,124.70	$2,979,623.01	$0.00	$2,979,623.01	$0.00	$0.00	$2,979,623.01	$83,238.26	$-83,238.26	$2,781,939.40	$-2,696,701.15	$-2,781,939.40
247 - DIRECCION DE SEGURIDAD INTERNA		$10,587,877.39	$1,707,122.90	$-1,586,720.84	$10,708,279.36	$0.00	$10,708,279.36	$0.00	$0.00	$10,708,279.36	$347,234.77	$-347,234.77	$9,599,599.08	$-9,252,364.32	$-9,599,599.08
248 - DIRECCION DE ASUNTOS INTERNOS		$2,362,573.90	$1,006,952.25	$-501,416.46	$2,868,109.69	$0.00	$2,868,109.69	$0.00	$0.00	$2,868,109.69	$54,068.56	$-54,068.56	$2,416,069.46	$-2,362,000.88	$-2,416,069.46
250 - DIRECCION DE EVALUACION		$2,928,019.68	$382,756.00	$-291,375.00	$3,019,400.68	$0.00	$3,019,400.68	$0.00	$0.00	$3,019,400.68	$57,331.82	$-57,331.82	$2,013,008.04	$-1,955,676.21	$-2,013,008.04
	TOTALSECRETARÍA	$22,145,117.14	$5,912,689.20	$-3,586,789.67	$24,471,016.67	$0.00	$24,471,016.67	$0.00	$0.00	$24,471,016.67	$628,946.11	$-628,946.11	$21,203,063.59	$-20,574,117.48	$-955,534,263.27
307 - SECRETARIA DE OBRAS PUBLICAS, DES. URBANO Y MEDIO AMBIENTE															
217 - DIR. DESARROLLO URBANO Y MEDIO AMBIENTE		$2,909,911.10	$192,936.00	$-214,522.00	$2,888,325.10	$0.00	$2,888,325.10	$0.00	$0.00	$2,888,325.10	$46,628.46	$-46,628.46	$2,512,445.14	$-2,465,816.68	$-2,512,445.14
249 - OFICINA DEL SRIO. OBRAS PUBLICAS, DES. URBANO Y MEDIO AMBIEN		$2,302,761.21	$1,726,919.18	$-1,049,524.18	$2,980,156.21	$0.00	$2,980,156.21	$0.00	$0.00	$2,980,156.21	$26,910.73	$-26,910.73	$2,660,818.06	$-2,633,907.34	$-2,660,818.06
255 - DIRECCION DE PROYECTOS Y SUPERVISION		$7,469,262.21	$6,298,739.11	$-2,968,907.15	$10,799,094.27	$0.00	$10,799,094.27	$0.00	$0.00	$10,799,094.27	$308,872.04	$-308,872.04	$8,739,826.52	$-8,430,954.49	$-8,739,826.52
256 - DIRECCION DE CONTRATOS Y NORMATIVIDAD		$1,744,734.81	$1,600,198.10	$-509,698.10	$2,834,734.81	$0.00	$2,834,734.81	$0.00	$0.00	$2,834,734.81	$349,818.43	$-349,818.43	$2,328,684.83	$-1,978,866.41	$-2,328,684.83
257 - DIRECCION JURIDICA DE OBRAS PUBLICAS, DESARROLLO URBANO Y ME		$528,350.43	$191,734.00	$-66,076.00	$654,008.43	$0.00	$654,008.43	$0.00	$0.00	$654,008.43	$0.00	$0.00	$591,586.62	$-591,586.62	$-591,586.62
	TOTALSECRETARÍA	$14,954,519.86	$10,010,526.39	$-4,808,727.43	$20,156,318.82	$0.00	$20,156,318.82	$0.00	$0.00	$20,156,318.82	$732,229.65	$-732,229.65	$16,833,361.18	$-16,101,131.53	$-872,367,624.45
309 - SECRETARIA DE DESARROLLO HUMANO															
070 - OFICINA DEL SECRETARIO DE DESARROLLO HUMANO		$7,915,283.79	$3,977,851.70	$-3,949,980.70	$7,943,154.79	$0.00	$7,943,154.79	$0.00	$0.00	$7,943,154.79	$88,132.33	$-88,132.33	$4,020,350.33	$-3,932,218.00	$-4,020,350.33
202 - DIRECCION ADMINISTRATIVA DE DESARROLLO HUMANO		$1,246,885.05	$464,587.50	$-164,525.10	$1,546,947.45	$0.00	$1,546,947.45	$0.00	$0.00	$1,546,947.45	$87,031.36	$-87,031.36	$1,362,551.90	$-1,295,520.53	$-1,362,551.90
231 - DIRECCION DE EDUCACION		$4,696,577.91	$1,208,228.93	$-1,126,930.93	$4,777,875.91	$0.00	$4,777,875.91	$0.00	$0.00	$4,777,875.91	$26,516.92	$-26,516.92	$4,245,968.18	$-4,219,471.26	$-4,245,968.18
232 - DIRECCION DE CULTURA		$10,979,944.09	$11,666,902.82	$-6,919,226.46	$15,727,620.45	$0.00	$15,727,620.45	$0.00	$0.00	$15,727,620.45	$500,820.34	$-500,820.34	$10,635,268.95	$-10,134,448.64	$-10,635,268.95
233 - DIRECCION DE LA MUJER		$3,974,272.25	$3,028,603.98	$-2,839,728.98	$4,163,147.25	$0.00	$4,163,147.25	$0.00	$0.00	$4,163,147.25	$29,709.36	$-29,709.36	$3,937,291.81	$-3,907,582.46	$-3,937,291.81
234 - DIRECCION DE JUVENTUD		$1,412,291.74	$1,138,006.98	$-629,390.98	$1,920,907.74	$0.00	$1,920,907.74	$0.00	$0.00	$1,920,907.74	$12,569.55	$-12,569.55	$1,858,720.48	$-1,846,150.93	$-1,858,720.48
235 - DIRECCION DE DEPORTE		$27,453,482.25	$16,610,965.72	$-10,787,613.42	$33,276,834.55	$0.00	$33,276,834.55	$0.00	$0.00	$33,276,834.55	$3,924,360.70	$-3,924,360.70	$26,250,384.43	$-22,326,023.72	$-26,250,384.43
236 - DIRECCION DE FOMENTO ECONOMICO		$3,966,680.24	$1,930,919.35	$-1,316,736.02	$4,600,863.57	$0.00	$4,600,863.57	$0.00	$0.00	$4,600,863.57	$13,295.99	$-13,295.99	$3,249,223.57	$-3,235,927.58	$-3,249,223.57
	TOTALSECRETARÍA	$61,665,397.31	$40,026,066.96	$-27,734,312.57	$73,957,151.70	$0.00	$73,957,151.70	$0.00	$0.00	$73,957,151.70	$4,662,436.55	$-4,662,436.55	$55,359,799.68	$-50,697,363.12	$-907,727,424.13
310 - SECRETARIA DE SERVICIOS PUBLICOS															
080 - OFICINA DEL SECRETARIO DE SERVICIOS PUBLICOS		$3,005,031.05	$4,709,821.98	$-1,121,993.98	$6,592,662.05	$0.00	$6,592,662.05	$0.00	$0.00	$6,592,662.05	$2,230,661.67	$-2,230,661.67	$4,075,094.69	$-1,844,433.03	$-4,075,094.69
087 - DIRECCION DE MANTENIMIENTO URBANO		$231,303,235.64	$149,539,294.61	$-100,156,944.13	$280,685,589.12	$0.00	$280,685,589.12	$0.00	$0.00	$280,685,589.12	$7,055,231.13	$-7,055,231.13	$245,257,461.42	$-238,202,230.30	$-245,257,461.42

MUNICIPIO DE SAN NICOLAS DE LOS GARZA, N.L.

(a) Estado sobre el ejercicio del presupuesto por: ramo o dependencia / unidad responsable

Diciembre de 2017

Secretaría: Todas

Unidad responsable: Todas

Divisor: Pesos

RAMO O DEPENDENCIA / SECRETARÍA / UNIDAD RESPONSABLE		Saldos													
		Presupuesto de Egresos Aprobado 1	Ampliaciones 2	Reducciones 3	Presupuesto Vigente 4	Comprometido 5	Presupuesto disponible para comprometer 6=(4-5)	Devengado 7	Compromisos sin devengar 8=(5-7)	Presupuesto vigente sin devengar 9=(4-7)	Ejercido 10	Devengado sin ejercer 11=(7-10)	Pagado 12	Ejercido sin pagar 13=(10-12)	Cuentas por pagar 14=(7-12)
204 - DIRECCION ADMINISTRATIVA DE SERVICIOS PUBLICOS		$7,255,742.24	$2,273,497.67	$-2,814,764.69	$6,714,475.02	$0.00	$6,714,475.02	$0.00	$0.00	$6,714,475.02	$116,002.00	$-116,002.00	$5,900,074.97	$-5,784,072.97	$-5,900,074.97
218 - DIRECCION DE ALUMBRADO PUBLICO		$45,717,234.55	$153,148,065.41	$-20,440,690.69	$178,424,609.27	$0.00	$178,424,609.27	$0.00	$0.00	$178,424,609.27	$24,692,781.54	$-24,692,781.54	$136,854,611.58	$-112,161,830.03	$-136,854,611.58
230 - DIRECCION DE MANTENIMIENTO INTERNO		$42,257,739.33	$4,284,552.07	$-7,874,746.96	$38,667,544.44	$0.00	$38,667,544.44	$0.00	$0.00	$38,667,544.44	$759,610.99	$-759,610.99	$29,200,115.67	$-28,440,504.68	$-29,200,115.67
264 - DIRECCION DE MANTENIMIENTO DE CARPETA ASFALTICA		$0.00	$22,090,407.43	$-6,079,104.00	$16,011,303.43	$0.00	$16,011,303.43	$0.00	$0.00	$16,011,303.43	$1,576,338.53	$-1,576,338.53	$8,399,608.24	$-6,823,269.71	$-8,399,608.24
	TOTALSECRETARÍA	$329,538,985.80	$336,045,439.17	$-138,488,241.65	$527,096,183.32	$0.00	$527,096,183.32	$0.00	$0.00	$527,096,183.32	$36,430,625.85	$-36,430,625.85	$429,896,996.58	$-393,256,340.73	$-1,357,414,390.71
312 - SECRETARIA DE SEGURIDAD															
100 - OFICINA DEL SECRETARIO DE SEGURIDAD		$6,065,973.14	$2,855,583.12	$-2,120,878.32	$6,799,777.94	$0.00	$6,799,777.94	$0.00	$0.00	$6,799,777.94	$17,944.66	$-17,944.66	$4,053,611.59	$-4,035,666.93	$-4,053,611.59
210 - DIRECCION ADMINISTRATIVA DE SEGURIDAD		$7,393,961.85	$1,174,155.33	$-807,111.33	$7,761,025.85	$0.00	$7,761,025.85	$0.00	$0.00	$7,761,025.85	$393,607.93	$-393,607.93	$6,364,158.81	$-5,970,550.87	$-6,364,158.81
228 - DIRECCION GENERAL DE MOVILIDAD		$51,304,548.37	$41,603,948.71	$-32,058,556.72	$60,849,840.36	$0.00	$60,849,840.36	$0.00	$0.00	$60,849,840.36	$3,897,799.74	$-3,897,799.74	$52,692,896.65	$-48,795,196.91	$-52,692,896.65
258 - DIRECCION DE PREVENCION DEL DELITO		$4,393,987.37	$1,150,265.58	$-1,046,278.58	$4,497,974.37	$0.00	$4,497,974.37	$0.00	$0.00	$4,497,974.37	$85,347.60	$-85,347.60	$3,537,193.53	$-3,451,845.92	$-3,537,193.53
259 - DIRECCION DE GRUPOS DE REACCION		$50,288,969.30	$13,488,944.57	$-10,560,774.57	$53,217,139.30	$0.00	$53,217,139.30	$0.00	$0.00	$53,217,139.30	$754,718.29	$-754,718.29	$47,812,822.98	$-47,057,904.68	$-47,812,822.98
260 - DIRECCION DE POLICIA (POLISAN)		$212,425,289.69	$163,931,743.37	$-155,384,427.40	$220,972,605.66	$0.00	$220,972,605.66	$0.00	$0.00	$220,972,605.66	$14,066,457.30	$-14,066,457.30	$171,020,053.87	$-157,013,596.57	$-171,020,053.87
261 - CENTRO DE COORDINACION, CONTROL, COMANDO		$10,719,412.05	$9,058,152.00	$-8,693,244.26	$11,084,319.79	$0.00	$11,084,319.79	$0.00	$0.00	$11,084,319.79	$579,543.19	$-579,543.19	$7,930,493.67	$-7,350,950.49	$-7,930,493.67
	TOTALSECRETARÍA	$342,591,261.77	$233,262,692.68	$-210,671,271.18	$365,182,683.27	$0.00	$365,182,683.27	$0.00	$0.00	$365,182,683.27	$19,795,618.72	$-19,795,618.72	$293,210,931.10	$-273,415,312.38	$-1,650,625,321.80
315 - PREVISION SOCIAL															
130 - JUBILADOS		$72,445,482.06	$23,572,154.19	$-24,283,055.64	$71,734,580.61	$0.00	$71,734,580.61	$0.00	$0.00	$71,734,580.61	$2,758,328.74	$-2,758,328.74	$67,477,031.84	$-64,718,703.10	$-67,477,031.84
131 - PENSIONADOS		$64,835,098.39	$24,665,248.84	$-30,686,314.89	$58,804,032.14	$0.00	$58,804,032.14	$0.00	$0.00	$58,804,032.14	$2,404,920.19	$-2,404,920.19	$53,127,523.17	$-50,722,602.98	$-53,127,523.17
132 - PREVISION SOCIAL		$38,891,621.57	$20,858,870.10	$-17,876,268.10	$41,874,223.57	$0.00	$41,874,223.57	$0.00	$0.00	$41,874,223.57	$232,382.53	$-232,382.53	$40,265,229.01	$-40,032,846.48	$-40,265,229.01
	TOTALSECRETARÍA	$176,172,202.02	$69,096,272.93	$-73,045,638.63	$172,212,836.32	$0.00	$172,212,836.32	$0.00	$0.00	$172,212,836.32	$5,395,631.45	$-5,395,631.45	$160,869,784.01	$-155,474,152.56	$-1,811,495,105.82
316 - SECRETARIA DE PARTICIPACION CIUDADANA															
237 - OFICINA DEL SECRETARIO DE PARTICIPACION CIUDADANA		$1,944,354.66	$596,870.60	$-262,641.60	$2,278,583.66	$0.00	$2,278,583.66	$0.00	$0.00	$2,278,583.66	$7,873.22	$-7,873.22	$1,904,132.87	$-1,896,259.66	$-1,904,132.87
239 - DIRECCION DE GESTORIA CIUDADANA		$5,233,473.59	$2,407,049.52	$-1,139,862.52	$6,500,660.59	$0.00	$6,500,660.59	$0.00	$0.00	$6,500,660.59	$192,051.47	$-192,051.47	$5,450,808.11	$-5,258,756.64	$-5,450,808.11
240 - DIRECCION DE CONSULTA CIUDADANA		$2,824,136.71	$1,048,396.77	$-304,208.96	$3,368,326.52	$0.00	$3,368,326.52	$0.00	$0.00	$3,368,326.52	$24,241.59	$-24,241.59	$2,894,782.43	$-2,870,540.84	$-2,894,782.43
252 - DIRECCION DEL PAC		$26,675,885.34	$1,540,757.50	$-11,559,376.02	$16,857,266.82	$0.00	$16,857,266.82	$0.00	$0.00	$16,857,266.82	$123,966.43	$-123,966.43	$9,978,567.19	$-9,854,600.76	$-9,978,567.19
	TOTALSECRETARÍA	$36,677,852.30	$5,593,074.39	$-13,266,089.10	$29,004,837.59	$0.00	$29,004,837.59	$0.00	$0.00	$29,004,837.59	$348,132.71	$-348,132.71	$20,228,290.60	$-19,880,157.90	$-1,831,723,396.42
317 - STAFF															
219 - STAFF		$6,576,598.55	$1,417,678.05	$-883,853.88	$6,110,422.72	$0.00	$6,110,422.72	$0.00	$0.00	$6,110,422.72	$31,916.81	$-31,916.81	$4,728,947.76	$-4,697,030.97	$-4,728,947.76
220 - DIRECCION DE COMUNICACION SOCIAL		$7,128,736.22	$4,350,057.71	$-3,391,605.51	$8,087,187.42	$0.00	$8,087,187.42	$0.00	$0.00	$8,087,187.42	$354,073.08	$-354,073.08	$8,724,994.26	$-8,370,921.18	$-8,724,994.26
221 - DIRECCION DE ENLACE		$1,484,360.44	$876,040.00	$-414,899.00	$1,745,501.44	$0.00	$1,745,501.44	$0.00	$0.00	$1,745,501.44	$4,016.90	$-4,016.90	$1,220,296.85	$-1,216,279.96	$-1,220,296.85
	TOTALSECRETARÍA	$14,189,694.21	$6,643,775.76	$-4,690,358.39	$15,943,111.58	$0.00	$15,943,111.58	$0.00	$0.00	$15,943,111.58	$390,006.79	$-390,006.79	$12,674,238.88	$-12,284,232.10	$-1,844,397,635.32
318 - DIRECCION GENERAL DE SALUD															
262 - DIRECCION GENERAL DE SALUD		$31,039,131.34	$2,447,765.22	$-3,871,994.24	$29,614,902.32	$0.00	$29,614,902.32	$0.00	$0.00	$29,614,902.32	$463,220.49	$-463,220.49	$24,626,208.49	$-24,162,988.00	$-24,626,208.49
	TOTALSECRETARÍA	$31,039,131.34	$2,447,765.22	$-3,871,994.24	$29,614,902.32	$0.00	$29,614,902.32	$0.00	$0.00	$29,614,902.32	$463,220.49	$-463,220.49	$24,626,208.49	$-24,162,988.00	$-1,869,023,843.80
	TOTAL RAMO O DEPENDENCIA	$31,039,131.34	$1,957,456,082.76	$-1,377,515,313.54	$2,226,740,981.57	$0.00	$2,226,740,981.57	$0.00	$0.00	$2,226,740,981.57	$135,824,057.08	$-135,824,057.08	$1,869,023,843.80	$-1,733,199,786.72	$-24,626,208.49

ANEXOS

A. Estado de Situación Financiera al 31 de Diciembre de 2017.

B. Estado de Actividades al 31 de Diciembre de 2017.

C. Estado Analítico de Activo al 31 de Diciembre de 2017.

D. Estado Analítico de Pasivo y Patrimonio al 31 de Diciembre de 2017.

E. Estado Analítico de la Deuda Bancaria al 31 de Diciembre de 2017.

F. Información Presupuestaria de Ingresos con Desagregación al 31 de Diciembre de 2017.

G. Información Presupuestaria de Egresos con Desagregación al 31 de Diciembre de 2017.

H. Avance Físico-Financiero de Fondo para la Infraestructura Social Municipal.

I. Estado Analítico del Ramo 33

J. Avances en el Cumplimiento de la Ley General de la Contabilidad Gubernamental

k. Información Financiera que Hace Referencia la Ley de Disciplina Financiera de las Entidades Federativas y los Municipios Correspondiente al 4°Trimestre 2017

L. Estados Financieros de Institutos Municipales

M. Dictamen emitido por el Despacho de Contadores Públicos Independientes.

N. Acta de Cabildo

ANEXO A

Estado de Situación Financiera al 31 Diciembre de 2017

MUNICIPIO DE SAN NICOLAS DE LOS GARZA, N.L.

Dirección: JUAREZ # 100 RFC: MSN850101A49

BALANCE2 HOJA: 1

09:38:00 a.m. 25/01/2018

BALANCE GENERAL
MONEDA NACIONAL al 31/12/2017

ACTIVO

Circulante:

1-0-0-0-0-000-000000-	ACTIVO	5,475,639,920.61
1-1-0-0-0-000-000000-	ACTIVO CIRCULANTE	385,215,575.88
1-1-1-0-0-000-000000-	EFECTIVO Y EQUIVALENTES	379,662,847.20
1-1-1-1-0-000-000000-	EFECTIVO	312,200.00
1-1-1-2-0-000-000000-	BANCOS/TESORERÍA	379,240,647.99
1-1-1-4-0-000-000000-	INVERSIONES TEMPORALES	109,999.21
1-1-2-0-0-000-000000-	DERECHOS A RECIBIR EFECTIVO O EQUIVAL	5,552,728.68
1-1-2-3-0-000-000000-	DEUDORES DIVERSOS POR COBRAR A COR	5,552,728.68
1-2-0-0-0-000-000000-	ACTIVO NO CIRCULANTE	5,090,424,344.73
1-2-3-0-0-000-000000-	BIENES INMUEBLES, INFRAESTRUCTURA Y C	4,946,107,277.95
1-2-3-1-0-000-000000-	TERRENOS	2,710,994,720.20
1-2-3-3-0-000-000000-	EDIFICIOS NO HABITACIONALES	81,230,673.00
1-2-3-5-0-000-000000-	CONSTRUCCIONES EN PROCESO EN BIENE	1,867,271,590.12
1-2-3-6-0-000-000000-	CONSTRUCCIONES EN PROCESO EN BIENE	286,610,294.63
1-2-4-0-0-000-000000-	BIENES MUEBLES	163,921,745.35
1-2-4-1-0-000-000000-	MOBILIARIO Y EQUIPO DE ADMINISTRACIÓN	8,246,116.70
1-2-4-2-0-000-000000-	MOBILIARIO Y EQUIPO EDUCACIONAL Y RE	2,872,385.94
1-2-4-3-0-000-000000-	EQUIPO E INSTRUMENTAL MÉDICO Y DE LA	81,607.97
1-2-4-4-0-000-000000-	EQUIPO DE TRANSPORTE	125,151,586.57
1-2-4-5-0-000-000000-	EQUIPO DE DEFENSA Y SEGURIDAD	550,000.08
1-2-4-6-0-000-000000-	MAQUINARIA, OTROS EQUIPOS Y HERRAMI	27,020,048.09
1-2-5-0-0-000-000000-	ACTIVOS INTANGIBLES	5,412,417.35
1-2-5-1-0-000-000000-	SOFTWARE	3,509,333.84
1-2-5-4-0-000-000000-	LICENCIAS	1,903,083.51
1-2-6-0-0-000-000000-	DEPRE, DETERIORO Y AMORTIZACIONES AC	(25,017,095.92)
1-2-6-3-0-000-000000-	DEPRECIACIÓN ACUMULADA DE MUEBLES	(25,017,095.92)

Total de Activo Circulante	5,475,639,920.61
TOTAL DE ACTIVO	5,475,639,920.61

MUNICIPIO DE SAN NICOLAS DE LOS GARZA, N.L.

Dirección: JUAREZ # 100

RFC: MSN850101A49

BALANCE2

09:38:00 a.m.

25/01/2018

BALANCE GENERAL
MONEDA NACIONAL al 31/12/2017

PASIVO		
Circulante:		
2-0-0-0-0-000-000000- PASIVO	1,286,201,184.29	
2-1-0-0-0-000-000000- PASIVO CIRCULANTE	365,120,116.29	
2-1-1-0-0-000-000000- CUENTAS POR PAGAR A CORTO PLAZO	365,120,116.29	
2-1-1-2-0-000-000000- PROVEEDORES POR PAGAR A CORTO PLAZ	229,914,459.01	
2-1-1-3-0-000-000000- CONTRATISTAS POR OBRAS PÚBLICAS POR	84,284,602.85	
2-1-1-7-0-000-000000- RETENCIONES Y CONTRIBUCIONES POR PA	8,419,248.85	
2-1-1-9-0-000-000000- OTRAS CUENTAS POR PAGAR A CORTO PL	42,501,805.58	
2-2-0-0-0-000-000000- PASIVO NO CIRCULANTE	921,081,068.00	
2-2-3-0-0-000-000000- DEUDA PÚBLICA A LARGO PLAZO	921,081,068.00	
2-2-3-3-0-000-000000- PRÉSTAMOS DE LA DEUDA PÚBLICA INTER	921,081,068.00	
Total de Pasivo Circulante		1,286,201,184.29
TOTAL DE PASIVO		1,286,201,184.29
Capital: Contable:		
3-0-0-0-0-000-000000- HACIENDA PÚBLICA/ PATRIMONIO	4,189,438,736.32	
3-1-0-0-0-000-000000- HACIENDA PÚBLICA/PATRIMONIO CONTRIBUID	258,528.02	
3-1-1-0-0-000-000000- APORTACIONES	258,528.02	
3-1-1-1-0-000-000000- APORTACIONES	258,528.02	
3-2-0-0-0-000-000000- PATRIMONIO GENERADO	4,189,180,208.30	
3-2-2-0-0-000-000000- RESULTADOS DE EJERCICIOS ANTERIORES	2,493,590,520.52	
3-2-2-1-0-000-000000- REMANENTE DEL EJERCICIO ACUMULADO	2,493,590,520.52	
3-2-5-0-0-000-000000- RECTIFICACIONES DE RESULTADOS EJER A	1,695,589,687.78	
3-2-5-1-0-000-000000- CAMBIOS EN POLITICAS CONTABLES		1,695,589,687.78
Total de Capital Contable		4,189,438,736.32
TOTAL DE CAPITAL		4,189,438,736.32
TOTAL DE PASIVO MAS CAPITAL		5,475,639,920.61

ANEXO B

Estado de Actividades al 31 Diciembre de 2017.

MUNICIPIO DE SAN NICOLAS DE LOS GARZA, N.L.

Dirección: JUAREZ # 100
EDORESU1 09:41:10 a.m.

RFC: MSN850101A49
HOJA: 1
25/01/2018

ESTADO DE RESULTADOS

MONEDA NACIONAL al mes de Diciembre de 2017

INGRESOS

	MENSUAL	ACUMULADO
4-0-0-0-0-000-000000- INGRESOS Y OTROS BENEFICIOS	**$158,897,165.21**	**$1,923,056,747.35**
4-1-0-0-0-000-000000- INGRESOS DE GESTIÓN	$39,905,756.30	$615,131,977.34
4-1-1-0-0-000-000000- IMPUESTOS	$16,673,949.45	$394,935,301.66
4-1-1-1-0-000-000000- IMPUESTOS SOBRE LOS INGRESOS	$7,966.00	$15,337,762.60
4-1-1-2-0-000-000000- IMPUESTOS SOBRE EL PATRIMONIO	$15,426,628.08	$369,370,904.99
4-1-1-7-0-000-000000- ACCESORIOS DE IMPUESTOS	$1,239,355.37	$10,226,634.07
4-1-2-0-0-000-000000- CUOTAS Y APORTACIONES DE SEGURIDAD SOCIA	$1,030,055.69	$13,065,138.22
4-1-2-9-0-000-000000- OTRAS CUOTAS Y APORTACIONES DE SEGURIDAD	$1,030,055.69	$13,065,138.22
4-1-3-0-0-000-000000- CONTRIBUCIONES DE MEJORAS		$250,000.00
4-1-3-1-0-000-000000- CONTRIBUCIONES DE MEJORAS		$250,000.00
4-1-4-0-0-000-000000- DERECHOS	$3,776,711.97	$52,569,728.67
4-1-4-1-0-000-000000- DERECHOS POR EL USO, GOCE, APROVECHAMIEN	$586,955.70	$10,498,444.43
4-1-4-3-0-000-000000- DERECHOS POR PRESTACIÓN DE SERVICIOS	$2,867,329.50	$29,787,645.76
4-1-4-4-0-000-000000- ACCESORIOS DE DERECHOS	$198,271.52	$1,507,745.12
4-1-4-9-0-000-000000- OTROS DERECHOS	$124,155.25	$10,775,893.36
4-1-5-0-0-000-000000- PRODUCTOS DE TIPO CORRIENTE	$6,307,310.10	$52,756,786.17
4-1-5-1-0-000-000000- PRODUCTOS DERIVADOS DEL USO Y APROVECHAM	$6,102,654.72	$51,007,485.41
4-1-5-9-0-000-000000- PRODUCTOS NO COMPRENDIDOS EN LA FRAC LEY	$204,655.38	$1,749,300.76
4-1-6-0-0-000-000000- APROVECHAMIENTOS DE TIPO CORRIENTE	$12,117,729.09	$101,555,022.62
4-1-6-2-0-000-000000- MULTAS	$6,885,350.98	$87,312,722.77
4-1-6-3-0-000-000000- INDEMNIZACIONES	$30,254.00	$5,180,238.07
4-1-6-8-0-000-000000- ACCESORIOS DE APROVECHAMIENTOS	$358,804.75	$1,880,847.14
4-1-6-9-0-000-000000- OTROS APROVECHAMIENTOS	$4,843,319.36	$7,181,214.64
4-2-0-0-0-000-000000- PARTICIPACIONES, APORTACIONES, TRANSFERE	$118,991,408.91	$1,307,924,770.01
4-2-1-0-0-000-000000- PARTICIPACIONES Y APORTACIONES	$104,142,096.89	$1,146,020,105.23
4-2-1-1-0-000-000000- PARTICIPACIONES	$37,392,245.02	$521,483,291.31
4-2-1-2-0-000-000000- APORTACIONES	$19,917,625.32	$259,276,373.32
4-2-1-3-0-000-000000- CONVENIOS	$46,832,226.55	$365,260,440.60
4-2-2-0-0-000-000000- TRANSFERENCIAS, ASIGNACIONES,SUBSIDIOS Y	$14,849,312.02	$161,904,664.78
4-2-2-1-0-000-000000- TRANSFERENCIAS INTERNAS Y ASIGNACIONES A	$14,849,312.02	$161,904,664.78
6-0-0-0-0-000-000000- CIERRE CONTABLE	**-$651,490,638.89**	**-$651,490,638.89**
6-1-0-0-0-000-000000- RESUMEN DE INGRESOS	$651,490,638.89	$651,490,638.89
6-2-0-0-0-000-000000- AHORRO DE LA GESTION	-$1,302,981,277.78	-$1,302,981,277.78
Total de Ingresos	**-$492,593,473.68**	**$1,271,566,108.46**

GASTOS

5-0-0-0-0-000-000000- GASTOS Y OTRAS PÉRDIDAS	**$264,100,537.25**	**$1,271,566,108.46**
5-1-0-0-0-000-000000- GASTOS DE FUNCIONAMIENTO	$217,976,396.76	$1,063,942,572.37
5-1-1-0-0-000-000000- SERVICIOS PERSONALES	$75,549,067.09	$477,180,862.90
5-1-1-1-0-000-000000- REMUNERACIONES AL PERSONAL DE CARÁCTER P	$27,056,637.75	$338,865,785.20
5-1-1-3-0-000-000000- REMUNERACIONES ADICIONALES Y ESPECIALES	$45,872,659.32	$78,531,371.15
5-1-1-5-0-000-000000- OTRAS PRESTACIONES SOCIALES Y ECONÓMICAS	$1,707,114.03	$49,021,313.48
5-1-1-6-0-000-000000- PAGO DE ESTÍMULOS A SERVIDORES PÚBLICOS	$912,655.99	$10,762,393.07
5-1-2-0-0-000-000000- MATERIALES Y SUMINISTROS	$59,732,758.27	$167,087,839.44
5-1-2-1-0-000-000000- MATERIALES DE ADMINISTRACIÓN, EMISIÓN DE	$2,481,686.08	$7,797,380.97
5-1-2-2-0-000-000000- ALIMENTOS Y UTENSILIOS	$288,394.56	$2,381,617.15
5-1-2-4-0-000-000000- MATERIALES Y ARTÍCULOS DE CONSTRUCCIÓN Y	$35,583,296.21	$70,631,410.69

MUNICIPIO DE SAN NICOLAS DE LOS GARZA, N.L.

Dirección: JUAREZ # 100
EDORESU1 09:41:10 a.m.

RFC: MSN850101A49
HOJA: 2
25/01/2018

ESTADO DE RESULTADOS

MONEDA NACIONAL al mes de Diciembre de 2017

	MENSUAL	ACUMULADO
5-1-2-5-0-000-000000- PRODUCTOS QUÍMICOS, FARMACÉUTICOS Y DE L	$5,020,929.02	$18,757,613.01
5-1-2-6-0-000-000000- COMBUSTIBLES, LUBRICANTES Y ADITIVOS	$8,985,078.64	$45,667,843.76
5-1-2-7-0-000-000000- VESTUARIO, BLANCOS, PRENDAS DE PROTECCIÓ	$546,169.55	$3,583,821.93
5-1-2-8-0-000-000000- MATERIALES Y SUMINISTROS PARA SEGURIDAD	$3,364,077.37	$9,612,613.77
5-1-2-9-0-000-000000- HERRAMIENTAS, REFACCIONES Y ACCESORIOS M	$3,463,126.84	$8,655,538.16
5-1-3-0-0-000-000000- SERVICIOS GENERALES	$82,694,571.40	$419,673,870.03
5-1-3-1-0-000-000000- SERVICIOS BÁSICOS	$11,297,822.27	$120,313,602.22
5-1-3-2-0-000-000000- SERVICIOS DE ARRENDAMIENTO	$2,210,651.35	$9,863,321.85
5-1-3-3-0-000-000000- SERV.PROFECIONALES,CIENTIFICOS,TECNICOS	$17,047,251.15	$54,790,484.93
5-1-3-4-0-000-000000- SERVICIOS FINANCIEROS, BANCARIOS Y COMER	$1,873,082.36	$9,856,172.05
5-1-3-5-0-000-000000- SERVICIOS DE INSTALACIÓN, REPARACIÓN, MA	$41,694,635.09	$180,807,672.07
5-1-3-6-0-000-000000- SERVICIOS DE COMUNICACIÓN SOCIAL Y PUBLI	$3,792,029.61	$16,555,739.27
5-1-3-7-0-000-000000- SERVICIOS DE TRASLADO Y VIÁTICOS	$7,692.20	$276,991.69
5-1-3-8-0-000-000000- SERVICIOS OFICIALES	$2,827,320.26	$12,208,478.39
5-1-3-9-0-000-000000- OTROS SERVICIOS GENERALES	$1,944,087.11	$15,001,407.56
5-2-0-0-0-000-000000- TRANSFERNCIAS, ASIGNACIONES, SUBSIDIOS Y	$27,884,735.85	$155,693,747.68
5-2-2-0-0-000-000000- TRANSFERENCIAS AL RESTO DEL SECTOR PÚBLI	$158,333.29	$1,899,999.96
5-2-2-1-0-000-000000- TRANSFERENCIAS A ENTIDADES PARAESTATALES	$158,333.29	$1,899,999.96
5-2-4-0-0-000-000000- AYUDAS SOCIALES	$1,249,180.39	$28,254,766.79
5-2-4-1-0-000-000000- AYUDAS SOCIALES A PERSONAS	$476,765.49	$7,091,023.89
5-2-4-3-0-000-000000- AYUDAS SOCIALES A INSTITUCIONES	$772,414.90	$21,163,742.90
5-2-5-0-0-000-000000- PENSIONES Y JUBILACIONES	$26,477,222.17	$125,538,980.93
5-2-5-1-0-000-000000- PENSIONES	$11,412,616.56	$55,532,443.35
5-2-5-2-0-000-000000- JUBILACIONES	$15,064,605.61	$70,006,537.58
5-4-0-0-0-000-000000- INTERESES, COMISIONES Y OTROS GASTOS DE	$1,981,915.25	$30,047,139.15
5-4-1-0-0-000-000000- INTERESES DE LA DEUDA PÚBLICA	$1,924,050.21	$29,989,274.11
5-4-1-1-0-000-000000- INTERESES DE LA DEUDA PÚBLICA INTERNA	$1,924,050.21	$29,989,274.11
5-4-2-0-0-000-000000- COMISIONES DE LA DEUDA PUBLICA	$57,865.04	$57,865.04
5-4-2-1-0-000-000000- COMISIONES DE LA DEUDA PUBLICA INTERNA	$57,865.04	$57,865.04
5-5-0-0-0-000-000000- OTROS GASTOS Y PÉRDIDAS EXTRAORDINARIAS	$16,257,489.39	$21,882,649.26
5-5-1-0-0-000-000000- ESTIMACIONES, DEPRECIACIONES, DETERIOROS	$14,093,913.15	$14,093,913.15
5-5-1-5-0-000-000000- DEPRECIACION DE BIENES MUEBLES	$13,841,322.57	$13,841,322.57
5-5-1-8-0-000-000000- DISMINUCION DE BIENES	$252,590.58	$252,590.58
5-5-9-0-0-000-000000- OTROS GASTOS	$2,163,576.24	$7,788,736.11
5-5-9-1-0-000-000000- GASTOS DE EJERCICIOS ANTERIORES	$2,077,189.76	$6,041,491.50
5-5-9-9-0-000-000000- OTROS GASTOS VARIOS	$86,386.48	$1,747,244.61
Total de Gastos:	**$264,100,537.25**	**$1,271,566,108.46**
UTILIDAD (PERDIDA) :	**-$756,694,010.93**	**$0.00**

ANEXO C

Estado Analítico de Activo al 31 Diciembre de 2017.

MUNICIPIO DE SAN NICOLAS DE LOS GARZA, N.L.

Dirección: JUAREZ # 100 RFC: MSN850101A49

BALANCE2 HOJA: 1

10:13:04 a.m. 25/01/2018

BALANCE GENERAL
MONEDA NACIONAL al 31/12/2017

ACTIVO

Circulante:

1-0-0-0-0-000-000000- ACTIVO	5,475,639,920.61
1-1-0-0-0-000-000000- ACTIVO CIRCULANTE	385,215,575.88
1-1-1-0-0-000-000000- EFECTIVO Y EQUIVALENTES	379,662,847.20
1-1-1-1-0-000-000000- EFECTIVO	312,200.00
1-1-1-1-1-000-000000- CAJA	312,200.00
1-1-1-1-1-001-000000- CAJA	312,200.00
1-1-1-2-0-000-000000- BANCOS/TESORERÍA	379,240,647.99
1-1-1-2-1-000-000000- BANCOS/TESORERÍA	379,240,647.99
1-1-1-2-1-001-000000- BANCOS MONEDA NACIONAL	379,240,647.99
1-1-1-4-0-000-000000- INVERSIONES TEMPORALES	109,999.21
1-1-1-4-1-000-000000- INVERSIONES TEMPORALES	109,999.21
1-1-1-4-1-001-000000- INVERSIONES EN MONEDA NACIONAL CO	109,999.21
1-1-2-0-0-000-000000- DERECHOS A RECIBIR EFECTIVO O EQUIVAL	5,552,728.68
1-1-2-3-0-000-000000- DEUDORES DIVERSOS POR COBRAR A COR	5,552,728.68
1-1-2-3-1-000-000000- DEUDORES DIVERSOS POR COBRAR A CO	782,920.85
1-1-2-3-1-001-000000- FUNCIONARIOS Y EMPLEADOS	1.00
1-1-2-3-1-003-000000- GASTOS POR COMPROBAR	173,314.10
1-1-2-3-1-004-000000- FALTANTES DE CAJEROS	81,368.18
1-1-2-3-1-005-000000- CHEQUES DEVUELTOS	528,237.57
1-1-2-3-9-000-000000- OTROS DEUDORES DIVERSOS POR COBR	4,769,807.83
1-1-2-3-9-006-000000- OTROS DEUDORES DIVERSOS POR COBR	4,769,807.83
1-2-0-0-0-000-000000- ACTIVO NO CIRCULANTE	5,090,424,344.73
1-2-3-0-0-000-000000- BIENES INMUEBLES, INFRAESTRUCTURA Y C	4,946,107,277.95
1-2-3-1-0-000-000000- TERRENOS	2,710,994,720.20
1-2-3-1-1-000-000000- TERRENOS	2,710,994,720.20
1-2-3-1-1-581-000000- TERRENOS	2,710,994,720.20
1-2-3-3-0-000-000000- EDIFICIOS NO HABITACIONALES	81,230,673.00
1-2-3-3-1-000-000000- EDIFICIOS NO HABITACIONALES	81,230,673.00
1-2-3-3-1-583-000000- EDIFICIOS NO HABITACIONALES	81,230,673.00
1-2-3-5-0-000-000000- CONSTRUCCIONES EN PROCESO EN BIENE	1,867,271,590.12
1-2-3-5-2-000-000000- EDIFICACIÓN NO HABITACIONAL EN PROC	440,437,584.73
1-2-3-5-2-612-000000- EDIFICACIÓN NO HABITACIONAL EN PRO	440,437,584.73
1-2-3-5-3-000-000000- CONSTRUCCIÓN DE OBRAS PARA EL ABAS	963,765.65
1-2-3-5-3-613-000000- CONSTRUCCIÓN DE OBRAS PARA EL ABA	963,765.65
1-2-3-5-4-000-000000- DIVISIÓN DE TERRENOS Y CONSTRUCCIÓ	71,624,438.64
1-2-3-5-4-614-000000- DIVISIÓN DE TERRENOS Y CONSTRUCCI	71,624,438.64
1-2-3-5-5-000-000000- CONSTRUCCIÓN DE VIAS DE COMUNICACI	839,937,853.87
1-2-3-5-5-615-000000- CONSTRUCCIÓN DE VIAS DE COMUNICAC	839,937,853.87
1-2-3-5-6-000-000000- OTRAS CONSTRUCCIONES DE INGENIERIA	328,243,354.69
1-2-3-5-6-616-000000- OTRAS CONSTRUCCIONES DE INGENIERI	328,243,354.69
1-2-3-5-7-000-000000- INSTALACIONES Y EQUIPAMIENTO EN CON	41,999,328.21
1-2-3-5-7-617-000000- INSTALACIONES Y EQUIPAMIENTO EN CO	41,999,328.21
1-2-3-5-9-000-000000- TRABAJOS DE ACABADOS EN EDIFICACIO	144,065,264.33
1-2-3-5-9-619-000000- TRABAJOS DE ACABADOS EN EDIFICACIO	144,065,264.33
1-2-3-6-0-000-000000- CONSTRUCCIONES EN PROCESO EN BIENE	286,610,294.63
1-2-3-6-1-000-000000- EDIFICACION NO HABITACIONAL EN PROC	280,243,639.14
1-2-3-6-1-622-000000- EDIFICACION NO HABITACIONAL EN PRO	280,243,639.14
1-2-3-6-9-000-000000- TRABAJOS DE ACABADOS EN EDIFICACIO	6,366,655.49
1-2-3-6-9-629-000000- TRABAJOS DE ACABADOS EN EDIFICACIO	6,366,655.49
1-2-4-0-0-000-000000- BIENES MUEBLES	163,921,745.35
1-2-4-1-0-000-000000- MOBILIARIO Y EQUIPO DE ADMINISTRACIÓN	8,246,116.70
1-2-4-1-1-000-000000- MUEBLES DE OFICINA Y ESTANTERÍA	5,644,467.03

BALANCE GENERAL

MONEDA NACIONAL al 31/12/2017

1-2-4-1-1-511-000000-	MUEBLES DE OFICINA Y ESTANTERÍA	5,644,467.03
1-2-4-1-2-000-000000-	MUEBLES, EXCEPTO DE OFICINA Y ESTAN	54,462.00
1-2-4-1-2-512-000000-	MUEBLES, EXCEPTO DE OFICINA Y ESTA	54,462.00
1-2-4-1-3-000-000000-	EQUIPO DE CÓMPUTO Y DE TECNOLOGÍAS	2,533,985.66
1-2-4-1-3-515-000000-	EQUIPO DE CÓMPUTO Y DE TECNOLOGÍA	2,533,985.66
1-2-4-1-9-000-000000-	OTROS MOBILIARIOS Y EQUIPO DE ADMINI	13,202.01
1-2-4-1-9-519-000000-	OTROS MOBILIARIOS Y EQUIPO DE ADMI	13,202.01
1-2-4-2-0-000-000000-	MOBILIARIO Y EQUIPO EDUCACIONAL Y RE	2,872,385.94
1-2-4-2-3-000-000000-	CÁMARAS FOTOGRÁFICAS Y DE VIDEO	2,363,219.21
1-2-4-2-3-523-000000-	CÁMARAS FOTOGRÁFICAS Y DE VIDEO	2,363,219.21
1-2-4-2-9-000-000000-	OTRO MOBILIARIO Y EQUIPO EDUCACIONA	509,166.73
1-2-4-2-9-529-000000-	OTRO MOBILIARIO Y EQUIPO EDUCACION	509,166.73
1-2-4-3-0-000-000000-	EQUIPO E INSTRUMENTAL MÉDICO Y DE LA	81,607.97
1-2-4-3-1-000-000000-	EQUIPO MÉDICO Y DE LABORATORIO	81,607.97
1-2-4-3-1-531-000000-	EQUIPO MÉDICO Y DE LABORATORIO	81,607.97
1-2-4-4-0-000-000000-	EQUIPO DE TRANSPORTE	125,151,586.57
1-2-4-4-1-000-000000-	AUTOMÓVILES Y EQUIPO TERRESTRE	121,466,586.51
1-2-4-4-1-541-000000-	AUTOMÓVILES Y EQUIPO TERRESTRE	121,466,586.51
1-2-4-4-9-000-000000-	OTROS EQUIPOS DE TRANSPORTE	3,685,000.06
1-2-4-4-9-549-000000-	OTROS EQUIPOS DE TRANSPORTE	3,685,000.06
1-2-4-5-0-000-000000-	EQUIPO DE DEFENSA Y SEGURIDAD	550,000.08
1-2-4-5-1-000-000000-	EQUIPO DE DEDENSA Y SEGURIDAD	550,000.08
1-2-4-5-1-551-000000-	EQUIPO DE DEFENSA Y SEGURIDAD	550,000.08
1-2-4-6-0-000-000000-	MAQUINARIA, OTROS EQUIPOS Y HERRAMI	27,020,048.09
1-2-4-6-3-000-000000-	MAQUINARIA Y EQUIPO DE CONSTRUCCIÓ	11,190,247.12
1-2-4-6-3-563-000000-	MAQUINARIA Y EQUIPO DE CONSTRUCCI	11,190,247.12
1-2-4-6-4-000-000000-	SISTEMAS DE AIRE ACONDICIONADO, CAL	785,175.17
1-2-4-6-4-564-000000-	SISTEMAS DE AIRE ACONDICIONADO, CA	785,175.17
1-2-4-6-5-000-000000-	EQUIPO DE COMUNICACIÓN Y TELECOMU	12,585,024.93
1-2-4-6-5-565-000000-	EQUIPO DE COMUNICACIÓN Y TELECOMU	12,585,024.93
1-2-4-6-6-000-000000-	EQUIPO DE GENERACION ELECTRICA, APA	105,557.68
1-2-4-6-6-566-000000-	EQUIPOS DE GENERACION ELECTRICA, A	105,557.68
1-2-4-6-7-000-000000-	HERRAMIENTAS Y MAQUINAS-HERRAMIEN	225,132.73
1-2-4-6-7-567-000000-	HERRAMIENTAS Y MAQUINAS-HERRAMIE	225,132.73
1-2-4-6-9-000-000000-	OTROS EQUIPOS	2,128,910.46
1-2-4-6-9-569-000000-	OTROS EQUIPOS	2,128,910.46
1-2-5-0-0-000-000000-	ACTIVOS INTANGIBLES	5,412,417.35
1-2-5-1-0-000-000000-	SOFTWARE	3,509,333.84
1-2-5-1-1-000-000000-	SOFTWARE	3,509,333.84
1-2-5-1-1-591-000000-	SOFTWARE	3,509,333.84
1-2-5-4-0-000-000000-	LICENCIAS	1,903,083.51
1-2-5-4-1-000-000000-	LICENCIAS INFORMATICAS E INTELECTUAL	1,903,083.51
1-2-5-4-1-597-000000-	LICENCIAS INFORMATICAS E INTELECTU	1,903,083.51
1-2-6-0-0-000-000000-	DEPRE, DETERIORO Y AMORTIZACIONES AC	(25,017,095.92)
1-2-6-3-0-000-000000-	DEPRECIACIÓN ACUMULADA DE MUEBLES	(25,017,095.92)
1-2-6-3-1-000-000000-	DEPRECIACIÓN ACUM. DE MOBILIARIO Y E	(198,476.61)
1-2-6-3-1-001-000000-	DEPRECIACIÓN ACUM DE MOBILIARIO Y E	(70,892.27)
1-2-6-3-1-002-000000-	MUEBLES, EXCEPTO DE OFICINA Y ESTA	(807.17)
1-2-6-3-1-003-000000-	EQ. DE COMPUTO Y TECNOLOGIAS DE LA	(126,777.17)
1-2-6-3-2-000-000000-	DEPRECIACIÓN ACUM DE MOBILIARIO Y E	(996,016.48)
1-2-6-3-2-003-000000-	DEP. ACUM.CAMRAS FOTOGRAFICAS Y D	(950,873.21)
1-2-6-3-2-009-000000-	DEP ACUM OTRO MOB. Y EQUIPO EDUCA	(45,143.27)
1-2-6-3-4-000-000000-	DEPRECIACIÓN ACUM DE EQUIPO DE TRA	(22,168,484.98)
1-2-6-3-4-001-000000-	DEPRECIACIÓN ACUM. DE EQUIPO DE TR	(21,818,484.98)

BALANCE GENERAL
MONEDA NACIONAL al 31/12/2017

1-2-6-3-4-009-000000-	DEP ACUM OTROS EQUIPOS DE TRANSP	(350,000.00)	
1-2-6-3-6-000-000000-	DEPRECIACIÓN ACUM. DE MAQUINARIA, O	(1,654,117.85)	
1-2-6-3-6-003-000000-	DEP ACUM MAQUINARIA Y EQ. DE CONS	(343,202.38)	
1-2-6-3-6-004-000000-	DEP ACUM SISTEMA DE AIRE ACONDICIO	(617.31)	
1-2-6-3-6-005-000000-	DEP ACUM EQ DE COMUNICACION Y TEL	(1,302,726.32)	
1-2-6-3-6-006-000000-	DEP ACUM EQUIPO DE GENERACION ELE	(5,132.89)	
1-2-6-3-6-007-000000-	DEP ACUM HERRAMIENTAS Y MAQ-HERR	(2,438.95)	
	Total de Activo Circulante		5,475,639,920.61
	TOTAL DE ACTIVO		5,475,639,920.61

ANEXO D

Estado Analítico de Pasivo y Patrimonio al 31 Diciembre de 2017.

BALANCE GENERAL
MONEDA NACIONAL al 31/12/2017

PASIVO

Circulante:

2-0-0-0-0-000-000000- PASIVO	1,286,201,184.29	
2-1-0-0-0-000-000000- PASIVO CIRCULANTE	365,120,116.29	
2-1-1-0-0-000-000000- CUENTAS POR PAGAR A CORTO PLAZO	365,120,116.29	
2-1-1-2-0-000-000000- PROVEEDORES POR PAGAR A CORTO PLAZ	229,914,459.01	
2-1-1-2-1-000-000000- DEUDAS POR ADQUISICIÓN DE BIENES Y C	206,459,103.23	
2-1-1-2-1-001-000000- PROVEEDORES		204,175,733.31
2-1-1-2-1-003-000000- PASIVOS POR DOCUMENTAR		2,283,369.92
2-1-1-2-2-000-000000- PROVEEDORES POR DEDUCCION DE NOMI	23,455,355.78	
2-1-1-2-2-001-000000- PROVEEDORES POR DEDUCCION DE NO	23,455,355.78	
2-1-1-3-0-000-000000- CONTRATISTAS POR OBRAS PÚBLICAS POR	84,284,602.85	
2-1-1-3-1-000-000000- CONTRATISTAS POR OBRAS EN BIENES D	84,284,602.85	
2-1-1-3-1-002-000000- CONTRATISTAS		84,284,602.85
2-1-1-7-0-000-000000- RETENCIONES Y CONTRIBUCIONES POR PA	8,419,248.85	
2-1-1-7-1-000-000000- RETENCIONES DE IMPUESTOS POR PAGA	643,486.33	
2-1-1-7-1-001-000000- I.S.P.T.		750,633.51
2-1-1-7-1-002-000000- IMPUESTOS POR ARRENDAMIENTOS		9,683.73
2-1-1-7-1-003-000000- HONORARIOS	(116,830.91)	
2-1-1-7-2-000-000000- RETENCIONES SOBRE NÓMINAS POR PAG	576,108.21	
2-1-1-7-2-001-000000- RETENCIONES SOBRE NÓMINAS POR PA	576,108.21	
2-1-1-7-9-000-000000- OTRAS RETENCIONES Y CONTRIBUCIONE	7,199,654.31	
2-1-1-7-9-001-000000- OTRAS RETENCIONES Y CONTRIBUCIONE	7,199,654.31	
2-1-1-9-0-000-000000- OTRAS CUENTAS POR PAGAR A CORTO PL	42,501,805.58	
2-1-1-9-1-000-000000- ACREEDORES DIVERSOS	15,426,255.45	
2-1-1-9-1-001-000000- ACREEDORES DIVERSOS	15,426,255.45	
2-1-1-9-3-000-000000- ANTICIPOS POR PAGAR A CORTO PLAZO	9,105,959.13	
2-1-1-9-3-001-000000- ANTICIPOS POR PAGAR A CORTO PLAZO	9,105,959.13	
2-1-1-9-7-000-000000- CONVENIO DE COBRO DE MULTAS DE OTR	11,096,516.17	
2-1-1-9-7-001-000000- CONVENIO DE COBRO DE MULTAS DE OT	11,096,516.17	
2-1-1-9-8-000-000000- CONVENIO PARA COBRO DE DERECHOS E	5,289,825.99	
2-1-1-9-8-001-000000- CONVENIO PARA COBRO DE DERECHOS	5,289,825.99	
2-1-1-9-9-000-000000- OTRAS CUENTAS POR PAGAR A CORTO PL	1,583,248.84	
2-1-1-9-9-001-000000- OTRAS CUENTAS POR PAGAR A CORTO P	1,583,248.84	
2-2-0-0-0-000-000000- PASIVO NO CIRCULANTE	921,081,068.00	
2-2-3-0-0-000-000000- DEUDA PÚBLICA A LARGO PLAZO	921,081,068.00	
2-2-3-3-0-000-000000- PRÉSTAMOS DE LA DEUDA PÚBLICA INTER	921,081,068.00	
2-2-3-3-1-000-000000- PRÉSTAMOS DE LA DEUDA PÚBLICA INTER	921,081,068.00	
2-2-3-3-1-001-000000- PRÉSTAMOS DE LA DEUDA PÚBLICA INTE	921,081,068.00	
Total de Pasivo Circulante		1,286,201,184.29
TOTAL DE PASIVO		1,286,201,184.29

Capital: Contable:

3-0-0-0-0-000-000000- HACIENDA PÚBLICA/ PATRIMONIO	4,189,438,736.32	
3-1-0-0-0-000-000000- HACIENDA PÚBLICA/PATRIMONIO CONTRIBUID	258,528.02	
3-1-1-0-0-000-000000- APORTACIONES	258,528.02	
3-1-1-1-0-000-000000- APORTACIONES	258,528.02	
3-1-1-1-1-000-000000- APORTACIONES	258,528.02	
3-1-1-1-1-001-000000- APORTACIONES	258,528.02	
3-2-0-0-0-000-000000- PATRIMONIO GENERADO	4,189,180,208.30	
3-2-2-0-0-000-000000- RESULTADOS DE EJERCICIOS ANTERIORES	2,493,590,520.52	

MUNICIPIO DE SAN NICOLAS DE LOS GARZA, N.L.

Dirección: JUAREZ # 100

RFC: MSN850101A49

BALANCE2

10:13:04 a.m.

25/01/2018

BALANCE GENERAL
MONEDA NACIONAL al 31/12/2017

3-2-2-1-0-000-000000- REMANENTE DEL EJERCICIO ACUMULADO	2,493,590,520.52	
3-2-2-1-1-000-000000- RESULTADO DE EJERCICIOS ANTERIORES	2,493,590,520.52	
3-2-2-1-1-001-000000- RESULTADO DE EJERCICIOS ANTERIORE	2,493,590,520.52	
3-2-5-0-0-000-000000- RECTIFICACIONES DE RESULTADOS EJER A	1,695,589,687.78	
3-2-5-1-0-000-000000- CAMBIOS EN POLITICAS CONTABLES		1,695,589,687.78
Total de Capital Contable		4,189,438,736.32
TOTAL DE CAPITAL		4,189,438,736.32
TOTAL DE PASIVO MAS CAPITAL		5,475,639,920.61

ANEXO E

Estado Analítico de la Deuda Bancaria al 31 Diciembre de 2017.

MUNICIPIO DE SAN NICOLAS DE LOS GARZA, NUEVO LEON

DEUDA PUBLICA AL 31 DE DICIEMBRE DE 2017

OBLIGACIONES BANCARIAS

	SALDO A DIC-16	AMORTIZ. ENE-17	AMORTIZ. FEB-17	AMORTIZ. MZO-17	SALDO A MZO-17	AMORTIZ. ABR-17	AMORTIZ. MYO-17	AMORTIZ. JUN-17	SALDO A JUN-17	AMORTIZ. JUL-17	AMORTIZ. AGO-17	AMORTIZ. SEP-17	SALDO A SEP-17	AMORTIZ. OCT-17	AMORTIZ. NOV-17	AMORTIZ. DIC-17	SALDO A DIC-17
PRESTAMO BANCA COMERCIAL																	
CREDITOS BAJIO																	
1.- REESTRCUTURA CON BAJIO CRED 600 MDP 2,3,4 (630,659,662)	391,099,622	1,392,033	0	0	389,707,589	0	0	0	389,707,589	0	0	0	389,707,589	0	0	0	389,707,589
2.- REESTRCUTURA CON BAJIO CRED 342 MDP (608)	211,366,639	747,438	0	0	210,619,201	0	0	1,369,781	209,249,420	0	0	0	209,249,420	0	0	0	209,249,420
3.- PRESTAMO CON BAJIO CRED 93 MDP (739)	31,106,919	152,641	0	0	30,954,278	0	0	-1,369,781	32,324,059	0	0	0	32,324,059	0	0	0	32,324,059
4.- PRESTAMO CON INTERACCIONES CRED 56.9 MDP (407308)	0	0	0	0	0	0	0	0	0	0	0	0	0	0	0	0	0
5.- PRESTAMO INTERACCIONES CRED 40 MDP (429358)	0	0	0	0	0	0	0	0	0	0	0	0	0	0	0	200,000	249,800,000
6.- PRESTAMO AFIRME CRED 250 MDP (303489016)	250,000,000	0	0	0	250,000,000	0	0	0	250,000,000	0	0	0	250,000,000	0	0	-40,000,000	40,000,000
7.- PRESTAMO AFIRME CRED 40 MDP ()																-39,800,000	921,081,068
TOTAL CREDITOS BANCA COMERCIAL	883,573,180	2,292,112	0	0	881,281,068	0	0	0	881,281,068	0	0	0	881,281,068	0	0	-39,800,000	921,081,068
	883,573,180	2,292,112	0	0	881,281,068	0	0	0	881,281,068	0	0	0	881,281,068	0	0	-39,800,000	921,081,068

ANEXO F

Información Presupuestaria de Ingresos con Desagregación al 31 Diciembre de 2017.

(1) Estado sobre el ejercicio de los Ingresos por Ente Público/ Rubro

Diciembre de 2017

Divisor: Pesos

RUBRO	ESTIMADO	MODIFICADO	DEVENGADO	RECAUDADO	AVANCE DE RECAUDACIÓN (Recaudado/Estimado)
0300 - INGRESOS DERIVADOS DE FINANCIAMIENTO	$74,618,480.31	$74,618,480.31	$0.00	$0.00	0.00%
1000 - IMPUESTOS	$383,016,778.33	$398,922,939.41	$394,935,301.66	$394,935,301.66	99.00%
2000 - Cuotas y Aportaciones de seguridad social	$11,135,142.33	$13,034,840.50	$13,065,138.22	$13,065,138.22	100.23%
3000 - Contribuciones de mejoras	$0.00	$0.00	$250,000.00	$250,000.00	0.00%
4000 - DERECHOS	$50,676,402.46	$46,776,927.83	$52,569,728.67	$52,569,728.67	112.38%
5000 - PRODUCTOS	$55,045,563.52	$56,632,811.00	$52,756,786.17	$52,756,786.17	93.16%
6000 - Aprovechamientos	$87,634,725.82	$90,383,197.00	$101,555,022.62	$101,555,022.62	112.36%
8000 - Participaciones y Aportaciones	$796,238,840.00	$802,984,533.99	$780,759,664.63	$780,759,664.63	97.23%
9000 - Transferencias, Asignaciones, Subsidios y Otras Ayudas	$263,052,759.87	$581,047,965.72	$527,165,105.38	$527,165,105.38	90.73%
TOTAL	$1,721,418,692.64	$2,064,401,695.76	$1,923,056,747.35	$1,923,056,747.35	

(2) Estado sobre el ejercicio de los Ingresos por Ente Público / Rubro / Tipo

Diciembre de 2017

Divisor: Pesos

RUBRO / TIPO		ESTIMADO	MODIFICADO	DEVENGADO	RECAUDADO	AVANCE DE RECAUDACIÓN (Recaudado/Estimado)
0300 - INGRESOS DERIVADOS DE FINANCIAMIENTO						
0301 - INGRESOS DERIVADOS DE FINANCIAMIENTO		$74,618,480.31	$74,618,480.31	$0.00	$0.00	0.00%
	TOTAL RUBRO	$74,618,480.31	$74,618,480.31	$0.00	$0.00	
1000 - IMPUESTOS						
1100 - IMPUESTOS SOBRE LOS INGRESOS		$9,100,948.38	$15,180,664.59	$15,337,762.60	$15,337,762.60	101.03%
1200 - Impuestos sobre el patrimonio		$366,278,566.11	$374,931,815.67	$369,370,904.99	$369,370,904.99	98.52%
1700 - ACCESORIOS		$7,637,263.84	$8,810,459.15	$10,226,634.07	$10,226,634.07	116.07%
	TOTAL RUBRO	$383,016,778.33	$398,922,939.41	$394,935,301.66	$394,935,301.66	
2000 - Cuotas y Aportaciones de seguridad social						
2400 - OTRAS CUOTAS Y APORTACIONES PARA LA SEGURIDAD SOCIAL		$11,135,142.33	$13,034,840.50	$13,065,138.22	$13,065,138.22	100.23%
	TOTAL RUBRO	$11,135,142.33	$13,034,840.50	$13,065,138.22	$13,065,138.22	
3000 - Contribuciones de mejoras						
3100 - Contribución de mejoras por obras públicas		$0.00	$0.00	$250,000.00	$250,000.00	0.00%
	TOTAL RUBRO	$0.00	$0.00	$250,000.00	$250,000.00	
4000 - DERECHOS						
4100 - DERECHOS POR EL USO, GOCE, APROVECHAMIENTO O EXPLOTACIÓN DE BIENES DE DOMINIO PÚBLICO		$10,281,046.39	$10,199,762.54	$10,498,444.43	$10,498,444.43	102.93%
4300 - Derechos por prestación de servicios		$29,294,166.06	$25,000,604.86	$29,787,645.76	$29,787,645.76	119.15%
4400 - Otros Derechos		$10,299,904.84	$10,394,935.93	$10,775,893.36	$10,775,893.36	103.66%
4500 - Accesorios		$801,285.17	$1,181,624.50	$1,507,745.12	$1,507,745.12	127.60%
	TOTAL RUBRO	$50,676,402.46	$46,776,927.83	$52,569,728.67	$52,569,728.67	
5000 - PRODUCTOS						
5100 - Productos de tipo corriente		$49,772,303.91	$55,262,783.56	$51,007,485.41	$51,007,485.41	92.30%
5900 - Productos no comprendidos en las fracciones de la Ley de Ingresos causadas en ejercicios fiscales anteriores pendientes de liquidación o pago		$5,273,259.61	$1,370,027.44	$1,749,300.76	$1,749,300.76	127.68%
	TOTAL RUBRO	$55,045,563.52	$56,632,811.00	$52,756,786.17	$52,756,786.17	
6000 - Aprovechamientos						
6100 - Aprovechamientos de tipo corriente		$83,718,816.72	$85,532,772.87	$96,374,784.55	$96,374,784.55	112.68%
6200 - Aprovechamientos de capital		$3,915,909.10	$4,850,424.13	$5,180,238.07	$5,180,238.07	106.80%
	TOTAL RUBRO	$87,634,725.82	$90,383,197.00	$101,555,022.62	$101,555,022.62	
8000 - Participaciones y Aportaciones						
8100 - Participaciones		$523,028,697.01	$543,708,160.63	$521,483,291.31	$521,483,291.31	95.91%
8200 - Aportaciones		$273,210,142.99	$259,276,373.36	$259,276,373.32	$259,276,373.32	100.00%
	TOTAL RUBRO	$796,238,840.00	$802,984,533.99	$780,759,664.63	$780,759,664.63	
9000 - Transferencias, Asignaciones, Subsidios y Otras Ayudas						
9100 - Transferencias Internas y Asignaciones al Sector Público		$263,052,759.87	$581,047,965.72	$527,165,105.38	$527,165,105.38	90.73%
	TOTAL RUBRO	$263,052,759.87	$581,047,965.72	$527,165,105.38	$527,165,105.38	

RUBRO / TIPO	ESTIMADO	MODIFICADO	DEVENGADO	RECAUDADO	AVANCE DE RECAUDACIÓN (Recaudado/Estimado)
TOTAL GENERAL	$1,721,418,692.64	$2,064,401,695.76	$1,923,056,747.35	$1,923,056,747.35	

Diciembre de 2017

Divisor: Pesos

RUBRO / TIPO / CLASE		ESTIMADO	MODIFICADO	DEVENGADO	RECAUDADO	AVANCE DE RECAUDACIÓN (Recaudado/Estimado)
0300 - INGRESOS DERIVADOS DE FINANCIAMIENTO						
0301 - INGRESOS DERIVADOS DE FINANCIAMIENTO						
SIN CLASE -		$74,618,480.31	$74,618,480.31	$0.00	$0.00	0.00%
	TOTAL TIPO	$74,618,480.31	$74,618,480.31	$0.00	$0.00	
	TOTAL RUBRO	$74,618,480.31	$74,618,480.31	$0.00	$0.00	
1000 - IMPUESTOS						
1100 - IMPUESTOS SOBRE LOS INGRESOS						
1101 - DIVERSIONES Y ESPECTACULOS PUBLICOS		$9,086,590.91	$15,180,464.60	$15,337,562.60	$15,337,562.60	101.03%
1102 - JUEGOS PERMITIDOS		$14,357.48	$200.00	$200.00	$200.00	100.00%
	TOTAL TIPO	$9,100,948.39	$15,180,664.60	$15,337,762.60	$15,337,762.60	
1200 - Impuestos sobre el patrimonio						
1201 - PREDIAL PRESENTE AÑO		$231,188,591.79	$209,110,696.23	$210,696,172.01	$210,696,172.01	100.76%
1202 - PREDIAL REZAGADO		$50,396,225.23	$48,449,896.15	$46,945,735.82	$46,945,735.82	96.90%
1203 - PREDIAL MODERNIZACION CATASTRAL		$15,000,000.00	$12,273,265.84	$6,584,743.24	$6,584,743.24	53.65%
1205 - I.S.A.I.		$68,905,952.82	$104,206,740.75	$104,158,061.71	$104,158,061.71	99.95%
1206 - I.S.A.I TARIFA ESPECIAL		$730,068.05	$834,933.05	$944,906.00	$944,906.00	113.17%
1207 - ABONO DE CONTRIBUCIONES FUTURAS		$57,728.21	$56,283.64	$41,286.21	$41,286.21	73.35%
	TOTAL TIPO	$366,278,566.10	$374,931,815.66	$369,370,904.99	$369,370,904.99	
1700 - ACCESORIOS						
1701 - RECARGOS DE IMPUESTO PREDIAL		$6,424,703.88	$6,806,513.15	$8,157,951.72	$8,157,951.72	119.86%
1702 - RECARGOS DE ADQUISICION DE INMUEBLES		$936,509.14	$1,754,328.48	$1,762,585.38	$1,762,585.38	100.47%
1703 - GASTOS DE EJECUCION DE IMPUESTO PREDIAL		$151,436.36	$120,360.30	$116,087.30	$116,087.30	96.45%
1705 - SANCION DE IMPUESTO PREDIAL		$124,614.46	$117,321.50	$178,073.95	$178,073.95	151.78%
1707 - ACTUALIZACION ISAI		$0.00	$3,711.00	$3,711.00	$3,711.00	100.00%
1708 - RECARGOS		$0.00	$8,224.72	$8,224.72	$8,224.72	100.00%
	TOTAL TIPO	$7,637,263.84	$8,810,459.15	$10,226,634.07	$10,226,634.07	
	TOTAL RUBRO	$383,016,778.33	$398,922,939.41	$394,935,301.66	$394,935,301.66	
2000 - Cuotas y Aportaciones de seguridad social						
2400 - OTRAS CUOTAS Y APORTACIONES PARA LA SEGURIDAD SOCIAL						
2401 - RET. 3% CRUZ VERDE		$11,135,142.33	$12,996,089.10	$13,015,816.82	$13,015,816.82	100.15%
2402 - RETENCION CRUZ VERDE INSTITUTOS		$0.00	$38,751.40	$49,321.40	$49,321.40	127.28%
	TOTAL TIPO	$11,135,142.33	$13,034,840.50	$13,065,138.22	$13,065,138.22	
	TOTAL RUBRO	$11,135,142.33	$13,034,840.50	$13,065,138.22	$13,065,138.22	
3000 - Contribuciones de mejoras						
3100 - Contribución de mejoras por obras públicas						
3101 - COOPERACION P/ OBRA PUBLICA		$0.00	$0.00	$250,000.00	$250,000.00	0.00%

(3) Estado sobre el ejercicio de los Ingresos por Ente Público / Rubro / Tipo / Clase

Diciembre de 2017

Divisor: Pesos

RUBRO / TIPO / CLASE	ESTIMADO	MODIFICADO	DEVENGADO	RECAUDADO	AVANCE DE RECAUDACIÓN (Recaudado/Estimado)
TOTAL TIPO	$0.00	$0.00	$250,000.00	$250,000.00	
TOTAL RUBRO	$0.00	$0.00	$250,000.00	$250,000.00	
4000 - DERECHOS					
4100 - DERECHOS POR EL USO, GOCE, APROVECHAMIENTO O EXPLOTACIÓN DE BIENES DE DOMINIO PÚBLICO					
4101 - SITIOS DE AUTOMOVILES	$108,590.44	$114,474.77	$132,721.83	$132,721.83	115.94%
4102 - CAJONES ESTACIONAMIENTO COMERCIAL	$1,108,700.92	$1,174,415.00	$1,196,720.33	$1,196,720.33	101.90%
4103 - CAJONES ESTACIONAMIENTO PARTICULAR	$1,548,042.54	$2,104,793.71	$2,181,479.33	$2,181,479.33	103.64%
4104 - RECAUDACION DE ESTACIONOMETROS	$959,493.00	$603,605.60	$603,270.90	$603,270.90	99.94%
4106 - MERCADOS AMBULANTES	$3,993,621.88	$4,182,372.72	$4,287,796.77	$4,287,796.77	102.52%
4107 - LIMPIEZA DE LOTES BALDIOS	$105,706.24	$10,674.45	$10,674.45	$10,674.45	100.00%
4108 - SERV. LIMPIA DE DESECHOS IND. Y COMERCIA	$457,605.98	$547,184.53	$560,878.56	$560,878.56	102.50%
4109 - MERCADOS Y PISOS	$1,999,285.38	$1,462,241.75	$1,524,902.26	$1,524,902.26	104.29%
TOTAL TIPO	$10,281,046.38	$10,199,762.53	$10,498,444.43	$10,498,444.43	
4300 - Derechos por prestación de servicios					
4301 - TRAMITACIONES URBANISTICAS	$7,087,943.18	$3,528,799.03	$4,570,743.59	$4,570,743.59	129.53%
4302 - APROBACION DE PLANOS	$4,471,418.40	$5,992,166.77	$8,568,642.67	$8,568,642.67	143.00%
4303 - NUMEROS OFICIALES	$33,990.05	$22,273.77	$22,590.08	$22,590.08	101.42%
4304 - INCRIP. Y/O AMPLIACION DE FRACC. EXISTEN	$152,441.69	$0.00	$0.00	$0.00	0.00%
4306 - PASAPORTE	$2,599,248.70	$2,246,709.00	$2,382,001.00	$2,382,001.00	106.02%
4307 - PERMISO PROV. P/ AREAS CARGA Y DESCARGA	$2,094,868.74	$2,103,285.22	$2,384,148.03	$2,384,148.03	113.35%
4308 - INSTALACION DE SE?ALAMIENTOS EXCLUSIVOS	$292,352.72	$244,380.82	$245,950.38	$245,950.38	100.64%
4309 - INSPECCION DE PROTECCION CIVIL	$1,922,357.14	$970,989.33	$1,204,758.94	$1,204,758.94	124.08%
4310 - REVISION DE ISAI	$106,961.29	$39,955.80	$35,483.00	$35,483.00	88.81%
4311 - EXAMEN MEDICO P/AUTORIZ. LIC. DE MANEJO	$1,221,778.07	$1,681,802.60	$1,601,774.07	$1,601,774.07	95.24%
4312 - INSPECCION DE AMBULANTES (COMERCIO)	$17,826.86	$2,859.59	$3,690.09	$3,690.09	129.04%
4313 - INTERVENCION DE DIV. Y ESPECTACULOS PUB.	$11,125.91	$6,160.00	$7,000.00	$7,000.00	113.64%
4314 - OBRA TERMINADA	$101,255.45	$5,259.75	$5,077.16	$5,077.16	96.53%
4315 - LICENCIA DE MANEJO	$2,426,831.85	$2,332,881.64	$2,312,952.28	$2,312,952.28	99.15%
4316 - DERECHOS MUNICIPALES	$813,036.73	$861,498.84	$855,857.47	$855,857.47	99.35%
4317 - ANUNCIOS	$5,860,648.00	$4,856,736.93	$5,431,636.92	$5,431,636.92	111.84%
4318 - INSPECCION PATRIMONIO	$80,081.26	$104,845.75	$110,056.66	$110,056.66	104.97%
4319 - PERMISO ESPECIAL P/VENTA Y/O CONSUMO ALC	$0.00	$0.00	$45,283.42	$45,283.42	0.00%
TOTAL TIPO	$29,294,166.04	$25,000,604.84	$29,787,645.76	$29,787,645.76	
4400 - Otros Derechos					
4401 - CERTIFICACIONES	$376,624.94	$289,879.02	$314,019.06	$314,019.06	108.33%
4402 - CERTIFICACIONES DE PREDIAL	$29,423.18	$49,680.91	$49,795.52	$49,795.52	100.23%

MUNICIPIO DE SAN NICOLAS DE LOS GARZA, N.L.

(3) Estado sobre el ejercicio de los Ingresos por Ente Público / Rubro / Tipo / Clase

Diciembre de 2017

Divisor: Pesos

RUBRO / TIPO / CLASE		ESTIMADO	MODIFICADO	DEVENGADO	RECAUDADO	AVANCE DE RECAUDACIÓN (Recaudado/Estimado)
4403 - CERTIFICACIONES COM. MPALES		$76,121.80	$80,340.19	$96,373.25	$96,373.25	119.96%
4404 - VO.BO. NO INFRACCIONES		$246,512.99	$370,152.48	$382,633.94	$382,633.94	103.37%
4405 - CERTIFICACION DE REFRENDOS		$213,036.46	$242,686.77	$242,466.63	$242,466.63	99.91%
4406 - PERMISO POR REPARTO PROPAGANDA IMPRESA		$161,542.18	$132,111.70	$155,702.50	$155,702.50	117.86%
4407 - INSCRIPCIONES		$115,755.17	$220,716.48	$320,589.75	$320,589.75	145.25%
4408 - ART. 58 FRACC. I CENTRO DEPORTIVOS		$263,309.20	$357,896.00	$357,896.00	$357,896.00	100.00%
4409 - ART 58 FRACC III RODEOS		$188,378.92	$0.00	$0.00	$0.00	0.00%
4412 - ESTAB. C/VTA. BEBIDAS ALCOHOLICAS EN B/C		$4,000,156.38	$5,166,531.17	$5,125,861.18	$5,125,861.18	99.21%
4413 - ESTAB. C/VTA. BEBIDAS ALCOHOLICAS EN B/A		$2,904,690.60	$3,484,941.19	$3,528,955.53	$3,528,955.53	101.26%
4414 - NUEVOS FRACCIONAMIENTOS		$1,724,353.01	$0.01	$201,600.00	$201,600.00	3,017,964,071.86%
	TOTAL TIPO	$10,299,904.83	$10,394,935.92	$10,775,893.36	$10,775,893.36	
4500 - Accesorios						
4501 - RECARGOS DE DERECHOS		$462,734.03	$495,432.00	$656,749.41	$656,749.41	132.56%
4502 - GASTOS DE DERECHO		$25,588.82	$100,148.70	$118,553.87	$118,553.87	118.38%
4503 - SANCION DE DERECHOS		$236,067.03	$456,478.88	$579,494.45	$579,494.45	126.95%
4504 - ACTUALIZACION DE DERECHOS		$76,895.29	$129,564.92	$152,947.39	$152,947.39	118.05%
	TOTAL TIPO	$801,285.17	$1,181,624.50	$1,507,745.12	$1,507,745.12	
	TOTAL RUBRO	$50,676,402.42	$46,776,927.79	$52,569,728.67	$52,569,728.67	
5000 - PRODUCTOS						
5100 - Productos de tipo corriente						
5101 - CENTRO COM. VICENTE GUERRERO		$26,275.30	$0.00	$0.00	$0.00	0.00%
5103 - CENTRO CONT.CONST. DE QUERETARO III		$8,073.86	$0.00	$0.00	$0.00	0.00%
5105 - TERCERA DELEGACION		$96,059.45	$800.01	$1,000.00	$1,000.00	125.00%
5106 - URGENCIAS		$282,984.60	$485,559.70	$556,517.45	$556,517.45	114.61%
5111 - DENTAL		$903,778.36	$702,782.13	$723,082.13	$723,082.13	102.89%
5112 - DICTAMEN MEDICO		$598,634.76	$772,379.40	$778,077.95	$778,077.95	100.74%
5113 - TRASLADO AMBULANCIA		$569,958.43	$303,405.51	$348,343.75	$348,343.75	114.81%
5115 - CONSULTA PSICOLOGICA		$98,499.29	$90,360.18	$84,417.00	$84,417.00	93.42%
5116 - UNIDADES DE REHABILITACION		$839,476.69	$786,013.33	$891,458.00	$891,458.00	113.42%
5117 - SERVICIO DE CENTRO ANTIRRABICO		$8,009.82	$10,395.82	$9,700.00	$9,700.00	93.31%
5118 - SERVICIO DE INSPECCION PATRIMONIO MUNICI		$36,956.00	$0.00	$0.00	$0.00	0.00%
5119 - RECUPERACIONES TESTAMENTOS		$0.00	$0.00	$147,350.00	$147,350.00	0.00%
5120 - CUOTAS DIF		$3,066,666.18	$1,851,333.12	$1,811,676.96	$1,811,676.96	97.86%
5123 - RECUP. DE TEATROS Y AUDITORIOS		$1,390,232.90	$1,308,302.90	$1,447,820.00	$1,447,820.00	110.66%
5124 - SALON FIESTA AMIGOS		$291,465.73	$207,117.73	$184,726.00	$184,726.00	89.19%
5125 - SALON DE FIESTA FLOR DE LIZ		$465,801.40	$391,341.40	$412,500.00	$412,500.00	105.41%

(3) Estado sobre el ejercicio de los Ingresos por Ente Público / Rubro / Tipo / Clase

Diciembre de 2017

Divisor: Pesos

RUBRO TIPO CLASE	ESTIMADO	MODIFICADO	DEVENGADO	RECAUDADO	AVANCE DE RECAUDACIÓN (Recaudado/Estimado)
5126 - SALON NUEVO MEZQUITAL	$14,723.60	$11,243.60	$6,500.00	$6,500.00	57.81%
5127 - TALLERES MUSAN	$4,267.00	$120.00	$0.00	$0.00	0.00%
5128 - RECUPERACION EVENTOS CULTURALES	$576,846.24	$1,233,055.88	$1,239,529.64	$1,239,529.64	100.53%
5129 - CLUSTER	$17,800.00	$72,400.00	$75,600.00	$75,600.00	104.42%
5130 - OTROS SERVICIOS PASAPORTES	$326,257.00	$0.00	$0.00	$0.00	0.00%
5131 - INGRESOS POR TAQUILLA MUSAN	$33,035.00	$26,475.00	$27,325.00	$27,325.00	103.21%
5133 - BIENES MUEBLES	$7,000,000.00	$5,979,750.00	$6,545,000.00	$6,545,000.00	109.45%
5134 - BIENES INMUEBLES	$15,000,000.00	$14,203,333.33	$1,213,333.33	$1,213,333.33	8.54%
5135 - ARRENDAMIENTO	$1,276,103.46	$1,691,303.29	$1,766,839.16	$1,766,839.16	104.47%
5136 - ARRENDAMIENTO DE PANTEONES	$241,815.73	$215,261.75	$232,879.84	$232,879.84	108.18%
5137 - PERMISO PROVISIONAL ESTACIONAMIENTO PUBL	$0.00	$0.00	$0.00	$0.00	0.00%
5138 - RENTA DE ESPACIOS MUSAN	$0.00	$10,250.00	$12,500.00	$12,500.00	121.95%
5140 - RENDIMIENTOS BANCARIOS	$7,601,547.76	$15,344,152.43	$23,267,105.85	$23,267,105.85	151.64%
5141 - OTRAS RECUPERACIONES	$79,336.95	$12,520.89	$35,227.72	$35,227.72	281.35%
5142 - VENTA DE IMPRESOS,FORMATOS Y PAPEL	$273,591.00	$211,949.36	$207,191.94	$207,191.94	97.76%
5143 - GARAGES Y TALLERES	$1,200,000.00	$1,600,000.00	$1,600,000.00	$1,600,000.00	100.00%
5144 - CONVOCATORIAS PARA CONCURSOS	$330,175.00	$236,675.00	$139,500.00	$139,500.00	58.94%
5145 - INTERESES INFRAESTRUCTURA SOCIAL	$68,962.17	$107,111.41	$154,329.77	$154,329.77	144.08%
5146 - INTERESES FORTALECIMIENTO MUNICIPAL	$86,599.00	$163,330.10	$235,028.73	$235,028.73	143.90%
5148 - CENTRO DEPORTIVO ANAHUAC	$575,419.80	$707,221.09	$694,825.19	$694,825.19	98.25%
5149 - CENTRO DEPORTIVO BOSQUES DEL NOGALAR	$7,776.50	$380.00	$380.00	$380.00	100.00%
5150 - CENTRO DEPORTIVO CEDECO	$944,891.10	$313,760.00	$319,600.00	$319,600.00	101.86%
5151 - CENTRO DEPORTIVO CONSTITUYENTES DE QUERETARO 1 Y 3 SECTOR	$136,634.65	$157,660.50	$156,935.00	$156,935.00	99.54%
5152 - CENTRO DEPORTIVO CONTITUYENTES DE QUERETARO 5 Y 6 SECTOR	$85,915.43	$66,548.65	$69,980.00	$69,980.00	105.16%
5153 - CENTRO DEPORTIVO UNIDAD LABORAL	$269,540.70	$316,153.80	$299,630.00	$299,630.00	94.77%
5154 - CENTRO DEPORTIVO MARIO J. MONTEMAYOR	$2,394,528.55	$2,506,983.85	$2,273,495.00	$2,273,495.00	90.69%
5155 - CENTRO DEPORTIVO NUEVO MEZQUITAL	$168,981.80	$164,042.80	$149,450.00	$149,450.00	91.10%
5156 - CENTRO DEPORTIVO MIGUEL ALEMAN	$29,540.40	$47,925.70	$38,800.00	$38,800.00	80.96%
5157 - CENTRO DEPORTIVO JESUS HINOJOSA TIJERINA	$666,255.50	$645,289.10	$616,110.00	$616,110.00	95.48%
5158 - CENTRO DEPORTIVO REVOLUCION	$603,384.30	$673,518.50	$689,880.00	$689,880.00	102.43%
5159 - LIGAS DEPORTIVAS	$924,744.30	$1,417,326.30	$1,445,440.00	$1,445,440.00	101.98%
5160 - SNACK DE UNIDADES DEPORTIVAS	$11,639.00	$22,500.00	$22,500.00	$22,500.00	100.00%
5162 - RECUPERACION DE TESTAMENTOS	$123,700.00	$127,050.00	$0.00	$0.00	0.00%
5163 - ASESORIAS ESCOLARES	$2,400.00	$63,820.00	$69,320.00	$69,320.00	108.62%
5164 - UNIDAD PABELLON TIRO CON ARCO	$13,019.20	$3,880.00	$6,580.00	$6,580.00	169.59%

Diciembre de 2017

Divisor: Pesos

RUBRO / TIPO / CLASE	ESTIMADO	MODIFICADO	DEVENGADO	RECAUDADO	AVANCE DE RECAUDACIÓN (Recaudado/Estimado)
TOTAL TIPO	$49,772,303.91	$55,262,783.56	$51,007,485.41	$51,007,485.41	
5900 - Productos no comprendidos en las fracciones de la Ley de Ingresos causadas en ejercicios fiscales anteriores pendientes de liquidación o pago					
5902 - CANCELACION/CTAS/A?OS ANTERIORES	$819,733.71	$633,861.87	$887,787.14	$887,787.14	140.06%
5903 - OTROS INGRESOS	$4,453,525.90	$736,165.57	$861,513.62	$861,513.62	117.03%
TOTAL TIPO	$5,273,259.61	$1,370,027.44	$1,749,300.76	$1,749,300.76	
TOTAL RUBRO	$55,045,563.52	$56,632,811.00	$52,756,786.17	$52,756,786.17	
6000 - Aprovechamientos					
6100 - Aprovechamientos de tipo corriente					
6101 - TRANSITO	$54,000,000.00	$56,402,099.97	$56,351,288.50	$56,351,288.50	99.91%
6102 - POLICIA	$1,228,220.90	$1,178,894.19	$1,161,931.35	$1,161,931.35	98.56%
6103 - OBRAS PUBLICAS	$2,662,081.37	$1,900,029.54	$2,672,301.60	$2,672,301.60	140.65%
6104 - COMERCIO Y ESPECTACULOS	$299,944.76	$491,440.56	$509,547.11	$509,547.11	103.68%
6105 - PREDIOS BALDIOS	$404,365.32	$316,700.96	$340,145.43	$340,145.43	107.40%
6107 - ECOLOGIA	$779,358.17	$153,845.10	$110,351.10	$110,351.10	71.73%
6108 - ESTACIONOMETROS	$177,081.02	$102,006.33	$123,380.79	$123,380.79	120.95%
6109 - MULTAS DE PROTECCION CIVIL	$1,389,577.62	$1,109,023.51	$1,157,706.35	$1,157,706.35	104.39%
6110 - VIOLACION AL REGLAMENTO DE LIMPIA	$91,773.46	$74,214.87	$78,494.88	$78,494.88	105.77%
6111 - MONTERREY	$0.00	$0.00	$0.00	$0.00	0.00%
6112 - GUADALUPE	$0.00	$0.00	$0.00	$0.00	0.00%
6113 - SAN PEDRO	$0.00	$0.00	$0.00	$0.00	0.00%
6114 - SANTA CATARINA	$0.00	$0.00	$0.00	$0.00	0.00%
6115 - ESCOBEDO	$0.00	$0.00	$0.00	$0.00	0.00%
6116 - APODACA	$0.00	$0.00	$0.00	$0.00	0.00%
6117 - ALLENDE	$0.00	$0.00	$0.00	$0.00	0.00%
6118 - VILLA DE GARCIA	$0.00	$0.00	$0.00	$0.00	0.00%
6119 - VILLA DE JUAREZ	$0.00	$0.00	$0.00	$0.00	0.00%
6121 - DONATIVOS DIF	$70,000.00	$125,000.00	$125,000.00	$125,000.00	100.00%
6123 - DONATIVOS PARA OBRAS Y SERVICIOS PUBLICO	$348,000.00	$5,000.00	$3,487,269.36	$3,487,269.36	69,745.39%
6124 - DONATIVOS DIVERSOS	$1,092,160.00	$1,294,755.28	$3,568,945.28	$3,568,945.28	275.65%
6126 - DONATIVOS PARA BECAS ESPECIALES	$5,500.00	$0.00	$0.00	$0.00	0.00%
6127 - DONATIVOS PARA APOYA MI EDUCACION	$0.00	$0.00	$0.00	$0.00	0.00%
6129 - RECARGOS DE APROVECHAMIENTO	$399,906.39	$815,333.65	$1,596,680.78	$1,596,680.78	195.83%
6130 - SANCION DE APROVECHAMIENTO	$130,116.69	$198,384.72	$279,817.73	$279,817.73	141.05%
6132 - GASTOS DE APROVECHAMIENTOS	$26,459.60	$7,877.39	$4,348.63	$4,348.63	55.20%
6133 - MULTAS CONTROL VEHICULAR (GOB ETDO)	$20,019,215.31	$20,375,350.54	$23,797,505.46	$23,797,505.46	116.80%
6134 - MULTAS POR INSPECCION	$595,056.10	$982,816.25	$1,010,070.20	$1,010,070.20	102.77%

MUNICIPIO DE SAN NICOLAS DE LOS GARZA, N.L.

(3) Estado sobre el ejercicio de los Ingresos por Ente Público / Rubro / Tipo / Clase

Diciembre de 2017

Divisor: Pesos

RUBRO / TIPO / CLASE		ESTIMADO	MODIFICADO	DEVENGADO	RECAUDADO	AVANCE DE RECAUDACIÓN (Recaudado/Estimado)
	TOTAL TIPO	$83,718,816.71	$85,532,772.86	$96,374,784.55	$96,374,784.55	
6200 - Aprovechamientos de capital						
6201 - DAÑOS A BIENES MUNICIPALES		$3,915,909.10	$4,850,424.13	$5,180,238.07	$5,180,238.07	106.80%
	TOTAL TIPO	$3,915,909.10	$4,850,424.13	$5,180,238.07	$5,180,238.07	
	TOTAL RUBRO	$87,634,725.81	$90,383,196.99	$101,555,022.62	$101,555,022.62	
8000 - Participaciones y Aportaciones						
8100 - Participaciones						
8101 - FONDO GENERAL DE PARTICIPACIONES		$399,870,628.89	$414,731,461.49	$396,832,713.03	$396,832,713.03	95.68%
8102 - IMPUESTOS S/PRODUCCION Y SERVICIOS		$15,080,398.43	$16,912,311.51	$17,044,026.51	$17,044,026.51	100.78%
8103 - FONDO NACIONAL DE FOMENTO MUNICIPAL		$52,027,622.43	$56,626,976.79	$53,119,982.09	$53,119,982.09	93.81%
8104 - FONDO DE FISCALIZACION		$18,700,861.91	$18,934,729.28	$17,756,554.28	$17,756,554.28	93.78%
8105 - RECAUDACION DE VENTA DE GASOLINA Y DIESE		$20,555,124.68	$20,257,202.66	$19,356,047.06	$19,356,047.06	95.55%
8106 - IMPUESTO SOBRE AUTOMOVILES NUEVOS		$12,798,136.16	$14,904,454.89	$15,912,531.42	$15,912,531.42	106.76%
8108 - FONDO DE EXTRACCION DE HIDROCARBUROS		$3,995,924.51	$1,341,024.01	$1,461,436.92	$1,461,436.92	108.98%
	TOTAL TIPO	$523,028,697.01	$543,708,160.63	$521,483,291.31	$521,483,291.31	
8200 - Aportaciones						
8201 - RAMO 33FORTAMUN_FONDO PARA EL FORTALECIM		$253,975,954.92	$239,011,503.91	$239,011,503.84	$239,011,503.84	100.00%
8202 - RAMO 33 FISM_FONDO DE INFRAESTRUCTURA SO		$19,234,188.07	$20,264,869.45	$20,264,869.48	$20,264,869.48	100.00%
8203 - FONDOS DESCENTRALIZADOS ESTATALES		$0.00	$0.00	$0.00	$0.00	0.00%
8204 - FONDO DE SEGURIDAD MUNICIPAL		$0.00	$0.00	$0.00	$0.00	0.00%
	TOTAL TIPO	$273,210,142.99	$259,276,373.36	$259,276,373.32	$259,276,373.32	
	TOTAL RUBRO	$796,238,840.00	$802,984,533.99	$780,759,664.63	$780,759,664.63	
9000 - Transferencias, Asignaciones, Subsidios y Otras Ayudas						
9100 - Transferencias Internas y Asignaciones al Sector Público						
9101 - FONDOS DESCENTRALIZADOS		$17,714,188.65	$1,574,575.15	$1,574,575.15	$1,574,575.15	100.00%
9102 - BENEFICIO IMPUESTO SOBRE NOMINAS ESTATAL		$0.00	$12,095,680.52	$12,985,178.85	$12,985,178.85	107.35%
9104 - CTA.PUENTE CONV. ESTATALES Y FEDERALES		$130,000,000.00	$420,417,042.04	$365,260,440.60	$365,260,440.60	86.88%
9105 - ESTIMULO FISCAL 2008		$0.00	$0.00	$0.00	$0.00	0.00%
9106 - TENENCIA		$37,985,851.44	$51,566,753.70	$49,912,148.53	$49,912,148.53	96.79%
9107 - CONVENIO DERECHOS ESTATALES		$0.00	$100.25	$100.25	$100.25	100.00%
9108 - APORTACION DE INGRESOS SOBRE NOMINA SEG.		$30,156,301.77	$31,184,297.79	$31,703,482.60	$31,703,482.60	101.66%
9109 - CONTROL VEHICULAR		$5,196,418.01	$14,209,516.27	$14,149,003.49	$14,149,003.49	99.57%
9110 - DEVOLUCION ISR		$42,000,000.00	$50,000,000.00	$51,580,175.91	$51,580,175.91	103.16%
	TOTAL TIPO	$263,052,759.87	$581,047,965.72	$527,165,105.38	$527,165,105.38	
	TOTAL RUBRO	$263,052,759.87	$581,047,965.72	$527,165,105.38	$527,165,105.38	
	TOTAL GENERAL	$1,721,418,692.59	$2,064,401,695.71	$1,923,056,747.35	$1,923,056,747.35	

(5) Estado sobre el ejercicio de los Ingresos por Ente Público/Clasificación Económica /Rubro /Tipo

Diciembre de 2017

Divisor: Pesos

TIPO DE INGRESO / RUBRO / TIPO		ESTIMADO	MODIFICADO	DEVENGADO	RECAUDADO	AVANCE DE RECAUDACIÓN (Recaudado/Estimado)
3 - Amortización de la deuda						
0300 - INGRESOS DERIVADOS DE FINANCIAMIENTO						
0301 - INGRESOS DERIVADOS DE FINANCIAMIENTO		$74,618,480.31	$74,618,480.31	$0.00	$0.00	0.00%
	TOTAL RUBRO	$74,618,480.31	$74,618,480.31	$0.00	$0.00	
1000 - IMPUESTOS						
1100 - IMPUESTOS SOBRE LOS INGRESOS		$9,100,948.38	$15,180,664.59	$15,337,762.60	$15,337,762.60	101.03%
1200 - Impuestos sobre el patrimonio		$366,278,566.11	$374,931,815.67	$369,370,904.99	$369,370,904.99	98.52%
1700 - ACCESORIOS		$7,637,263.84	$8,810,459.15	$10,226,634.07	$10,226,634.07	116.07%
	TOTAL RUBRO	$383,016,778.33	$398,922,939.41	$394,935,301.66	$394,935,301.66	
2000 - Cuotas y Aportaciones de seguridad social						
2400 - OTRAS CUOTAS Y APORTACIONES PARA LA SEGURIDAD SOCIAL		$11,135,142.33	$13,034,840.50	$13,065,138.22	$13,065,138.22	100.23%
	TOTAL RUBRO	$11,135,142.33	$13,034,840.50	$13,065,138.22	$13,065,138.22	
3000 - Contribuciones de mejoras						
3100 - Contribución de mejoras por obras públicas		$0.00	$0.00	$250,000.00	$250,000.00	0.00%
	TOTAL RUBRO	$0.00	$0.00	$250,000.00	$250,000.00	
4000 - DERECHOS						
4100 - DERECHOS POR EL USO, GOCE, APROVECHAMIENTO O EXPLOTACIÓN DE BIENES DE DOMINIO PÚBLICO		$10,281,046.39	$10,199,762.54	$10,498,444.43	$10,498,444.43	102.93%
4300 - Derechos por prestación de servicios		$29,294,166.06	$25,000,604.86	$29,787,645.76	$29,787,645.76	119.15%
4400 - Otros Derechos		$10,299,904.84	$10,394,935.93	$10,775,893.36	$10,775,893.36	103.66%
4500 - Accesorios		$801,285.17	$1,181,624.50	$1,507,745.12	$1,507,745.12	127.60%
	TOTAL RUBRO	$50,676,402.46	$46,776,927.83	$52,569,728.67	$52,569,728.67	
5000 - PRODUCTOS						
5100 - Productos de tipo corriente		$49,772,303.91	$55,262,783.56	$51,007,485.41	$51,007,485.41	92.30%
5900 - Productos no comprendidos en las fracciones de la Ley de Ingresos causadas en ejercicios fiscales anteriores pendientes de liquidación o pago		$5,273,259.61	$1,370,027.44	$1,749,300.76	$1,749,300.76	127.68%
	TOTAL RUBRO	$55,045,563.52	$56,632,811.00	$52,756,786.17	$52,756,786.17	
6000 - Aprovechamientos						
6100 - Aprovechamientos de tipo corriente		$83,718,816.72	$85,532,772.87	$96,374,784.55	$96,374,784.55	112.68%
6200 - Aprovechamientos de capital		$3,915,909.10	$4,850,424.13	$5,180,238.07	$5,180,238.07	106.80%
	TOTAL RUBRO	$87,634,725.82	$90,383,197.00	$101,555,022.62	$101,555,022.62	
8000 - Participaciones y Aportaciones						
8100 - Participaciones		$523,028,697.01	$543,708,160.63	$521,483,291.31	$521,483,291.31	95.91%
8200 - Aportaciones		$273,210,142.99	$259,276,373.36	$259,276,373.32	$259,276,373.32	100.00%
	TOTAL RUBRO	$796,238,840.00	$802,984,533.99	$780,759,664.63	$780,759,664.63	
9000 - Transferencias, Asignaciones, Subsidios y Otras Ayudas						

(5) Estado sobre el ejercicio de los Ingresos por Ente Público/Clasificación Económica /Rubro /Tipo

Diciembre de 2017

Divisor: Pesos

TIPO DE INGRESO / RUBRO / TIPO	ESTIMADO	MODIFICADO	DEVENGADO	RECAUDADO	AVANCE DE RECAUDACIÓN (Recaudado/Estimado)
9100 - Transferencias Internas y Asignaciones al Sector Público	$263,052,759.87	$581,047,965.72	$527,165,105.38	$527,165,105.38	90.73%
TOTAL RUBRO	$263,052,759.87	$581,047,965.72	$527,165,105.38	$527,165,105.38	
TOTAL TIPO DE INGRESO	$1,721,418,692.64	$2,064,401,695.76	$1,923,056,747.35	$1,923,056,747.35	
TOTAL GENERAL	$1,721,418,692.64	$2,064,401,695.76	$1,923,056,747.35	$1,923,056,747.35	

Diciembre de 2017
Divisor: Pesos

TIPO DE INGRESO / RUBRO / TIPO / CLASE		ESTIMADO	MODIFICADO	DEVENGADO	RECAUDADO	AVANCE DE RECAUDACIÓN (Recaudado/Estimado)
3 - Amortización de la deuda						
0300 - INGRESOS DERIVADOS DE FINANCIAMIENTO						
0301 - INGRESOS DERIVADOS DE FINANCIAMIENTO						
SIN CLASE -		$74,618,480.31	$74,618,480.31	$0.00	$0.00	0.00%
	TOTAL TIPO	$74,618,480.31	$74,618,480.31	$0.00	$0.00	
	TOTAL RUBRO	$74,618,480.31	$74,618,480.31	$0.00	$0.00	
1000 - IMPUESTOS						
1100 - IMPUESTOS SOBRE LOS INGRESOS						
1101 - DIVERSIONES Y ESPECTACULOS PUBLICOS		$9,086,590.91	$15,180,464.60	$15,337,562.60	$15,337,562.60	101.03%
1102 - JUEGOS PERMITIDOS		$14,357.48	$200.00	$200.00	$200.00	100.00%
	TOTAL TIPO	$9,100,948.39	$15,180,664.60	$15,337,762.60	$15,337,762.60	
1200 - Impuestos sobre el patrimonio						
1201 - PREDIAL PRESENTE AÑO		$231,188,591.79	$209,110,696.23	$210,696,172.01	$210,696,172.01	100.76%
1202 - PREDIAL REZAGADO		$50,396,225.23	$48,449,896.15	$46,945,735.82	$46,945,735.82	96.90%
1203 - PREDIAL MODERNIZACION CATASTRAL		$15,000,000.00	$12,273,265.84	$6,584,743.24	$6,584,743.24	53.65%
1205 - I.S.A.I.		$68,905,952.82	$104,206,740.75	$104,158,061.71	$104,158,061.71	99.95%
1206 - I.S.A.I TARIFA ESPECIAL		$730,068.05	$834,933.05	$944,906.00	$944,906.00	113.17%
1207 - ABONO DE CONTRIBUCIONES FUTURAS		$57,728.21	$56,283.64	$41,286.21	$41,286.21	73.35%
	TOTAL TIPO	$366,278,566.10	$374,931,815.66	$369,370,904.99	$369,370,904.99	
1700 - ACCESORIOS						
1701 - RECARGOS DE IMPUESTO PREDIAL		$6,424,703.88	$6,806,513.15	$8,157,951.72	$8,157,951.72	119.86%
1702 - RECARGOS DE ADQUISICION DE INMUEBLES		$936,509.14	$1,754,328.48	$1,762,585.38	$1,762,585.38	100.47%
1703 - GASTOS DE EJECUCION DE IMPUESTO PREDIAL		$151,436.36	$120,360.30	$116,087.30	$116,087.30	96.45%
1705 - SANCION DE IMPUESTO PREDIAL		$124,614.46	$117,321.50	$178,073.95	$178,073.95	151.78%
1707 - ACTUALIZACION ISAI		$0.00	$3,711.00	$3,711.00	$3,711.00	100.00%
1708 - RECARGOS		$0.00	$8,224.72	$8,224.72	$8,224.72	100.00%
	TOTAL TIPO	$7,637,263.84	$8,810,459.15	$10,226,634.07	$10,226,634.07	
	TOTAL RUBRO	$383,016,778.33	$398,922,939.41	$394,935,301.66	$394,935,301.66	
2000 - Cuotas y Aportaciones de seguridad social						
2400 - OTRAS CUOTAS Y APORTACIONES PARA LA SEGURIDAD SOCIAL						
2401 - RET. 3% CRUZ VERDE		$11,135,142.33	$12,996,089.10	$13,015,816.82	$13,015,816.82	100.15%
2402 - RETENCION CRUZ VERDE INSTITUTOS		$0.00	$38,751.40	$49,321.40	$49,321.40	127.28%
	TOTAL TIPO	$11,135,142.33	$13,034,840.50	$13,065,138.22	$13,065,138.22	
	TOTAL RUBRO	$11,135,142.33	$13,034,840.50	$13,065,138.22	$13,065,138.22	
3000 - Contribuciones de mejoras						
3100 - Contribución de mejoras por obras públicas						

Diciembre de 2017

Divisor: Pesos

TIPO DE INGRESO / RUBRO / TIPO / CLASE	ESTIMADO	MODIFICADO	DEVENGADO	RECAUDADO	AVANCE DE RECAUDACIÓN (Recaudado/Estimado)
3101 - COOPERACION P/ OBRA PUBLICA	$0.00	$0.00	$250,000.00	$250,000.00	0.00%
TOTAL TIPO	$0.00	$0.00	$250,000.00	$250,000.00	
TOTAL RUBRO	$0.00	$0.00	$250,000.00	$250,000.00	
4000 - DERECHOS					
4100 - DERECHOS POR EL USO, GOCE, APROVECHAMIENTO O EXPLOTACIÓN DE BIENES DE DOMINIO PÚBLICO					
4101 - SITIOS DE AUTOMOVILES	$108,590.44	$114,474.77	$132,721.83	$132,721.83	115.94%
4102 - CAJONES ESTACIONAMIENTO COMERCIAL	$1,108,700.92	$1,174,415.00	$1,196,720.33	$1,196,720.33	101.90%
4103 - CAJONES ESTACIONAMIENTO PARTICULAR	$1,548,042.54	$2,104,793.71	$2,181,479.33	$2,181,479.33	103.64%
4104 - RECAUDACION DE ESTACIONOMETROS	$959,493.00	$603,605.60	$603,270.90	$603,270.90	99.94%
4106 - MERCADOS AMBULANTES	$3,993,621.88	$4,182,372.72	$4,287,796.77	$4,287,796.77	102.52%
4107 - LIMPIEZA DE LOTES BALDIOS	$105,706.24	$10,674.45	$10,674.45	$10,674.45	100.00%
4108 - SERV. LIMPIA DE DESECHOS IND. Y COMERCIA	$457,605.98	$547,184.53	$560,878.56	$560,878.56	102.50%
4109 - MERCADOS Y PISOS	$1,999,285.38	$1,462,241.75	$1,524,902.26	$1,524,902.26	104.29%
TOTAL TIPO	$10,281,046.38	$10,199,762.53	$10,498,444.43	$10,498,444.43	
4300 - Derechos por prestación de servicios					
4301 - TRAMITACIONES URBANISTICAS	$7,087,943.18	$3,528,799.03	$4,570,743.59	$4,570,743.59	129.53%
4302 - APROBACION DE PLANOS	$4,471,418.40	$5,992,166.77	$8,568,642.67	$8,568,642.67	143.00%
4303 - NUMEROS OFICIALES	$33,990.05	$22,273.77	$22,590.08	$22,590.08	101.42%
4304 - INCRIP. Y/O AMPLIACION DE FRACC. EXISTEN	$152,441.69	$0.00	$0.00	$0.00	0.00%
4306 - PASAPORTE	$2,599,248.70	$2,246,709.00	$2,382,001.00	$2,382,001.00	106.02%
4307 - PERMISO PROV. P/ AREAS CARGA Y DESCARGA	$2,094,868.74	$2,103,285.22	$2,384,148.03	$2,384,148.03	113.35%
4308 - INSTALACION DE SE?ALAMIENTOS EXCLUSIVOS	$292,352.72	$244,380.82	$245,950.38	$245,950.38	100.64%
4309 - INSPECCION DE PROTECCION CIVIL	$1,922,357.14	$970,989.33	$1,204,758.94	$1,204,758.94	124.08%
4310 - REVISION DE ISAI	$106,961.29	$39,955.80	$35,483.00	$35,483.00	88.81%
4311 - EXAMEN MEDICO P/AUTORIZ. LIC. DE MANEJO	$1,221,778.07	$1,681,802.60	$1,601,774.07	$1,601,774.07	95.24%
4312 - INSPECCION DE AMBULANTES (COMERCIO)	$17,826.86	$2,859.59	$3,690.09	$3,690.09	129.04%
4313 - INTERVENCION DE DIV. Y ESPECTACULOS PUB.	$11,125.91	$6,160.00	$7,000.00	$7,000.00	113.64%
4314 - OBRA TERMINADA	$101,255.45	$5,259.75	$5,077.16	$5,077.16	96.53%
4315 - LICENCIA DE MANEJO	$2,426,831.85	$2,332,881.64	$2,312,952.28	$2,312,952.28	99.15%
4316 - DERECHOS MUNICIPALES	$813,036.73	$861,498.84	$855,857.47	$855,857.47	99.35%
4317 - ANUNCIOS	$5,860,648.00	$4,856,736.93	$5,431,636.92	$5,431,636.92	111.84%
4318 - INSPECCION PATRIMONIO	$80,081.26	$104,845.75	$110,056.66	$110,056.66	104.97%
4319 - PERMISO ESPECIAL P/VENTA Y/O CONSUMO ALC	$0.00	$0.00	$45,283.42	$45,283.42	0.00%
TOTAL TIPO	$29,294,166.04	$25,000,604.84	$29,787,645.76	$29,787,645.76	
4400 - Otros Derechos					
4401 - CERTIFICACIONES	$376,624.94	$289,879.02	$314,019.06	$314,019.06	108.33%

Diciembre de 2017

Divisor: Pesos

TIPO DE INGRESO / RUBRO / TIPO / CLASE		ESTIMADO	MODIFICADO	DEVENGADO	RECAUDADO	AVANCE DE RECAUDACIÓN (Recaudado/Estimado)
4402 - CERTIFICACIONES DE PREDIAL		$29,423.18	$49,680.91	$49,795.52	$49,795.52	100.23%
4403 - CERTIFICACIONES COM. MPALES		$76,121.80	$80,340.19	$96,373.25	$96,373.25	119.96%
4404 - VO.BO. NO INFRACCIONES		$246,512.99	$370,152.48	$382,633.94	$382,633.94	103.37%
4405 - CERTIFICACION DE REFRENDOS		$213,036.46	$242,686.77	$242,466.63	$242,466.63	99.91%
4406 - PERMISO POR REPARTO PROPAGANDA IMPRESA		$161,542.18	$132,111.70	$155,702.50	$155,702.50	117.86%
4407 - INSCRIPCIONES		$115,755.17	$220,716.48	$320,589.75	$320,589.75	145.25%
4408 - ART. 58 FRACC. I CENTRO DEPORTIVOS		$263,309.20	$357,896.00	$357,896.00	$357,896.00	100.00%
4409 - ART 58 FRACC III RODEOS		$188,378.92	$0.00	$0.00	$0.00	0.00%
4412 - ESTAB. C/VTA. BEBIDAS ALCOHOLICAS EN B/C		$4,000,156.38	$5,166,531.17	$5,125,861.18	$5,125,861.18	99.21%
4413 - ESTAB. C/VTA. BEBIDAS ALCOHOLICAS EN B/A		$2,904,690.60	$3,484,941.19	$3,528,955.53	$3,528,955.53	101.26%
4414 - NUEVOS FRACCIONAMIENTOS		$1,724,353.01	$0.01	$201,600.00	$201,600.00	3,017,964,071.86%
	TOTAL TIPO	$10,299,904.83	$10,394,935.92	$10,775,893.36	$10,775,893.36	
4500 - Accesorios						
4501 - RECARGOS DE DERECHOS		$462,734.03	$495,432.00	$656,749.41	$656,749.41	132.56%
4502 - GASTOS DE DERECHO		$25,588.82	$100,148.70	$118,553.87	$118,553.87	118.38%
4503 - SANCION DE DERECHOS		$236,067.03	$456,478.88	$579,494.45	$579,494.45	126.95%
4504 - ACTUALIZACION DE DERECHOS		$76,895.29	$129,564.92	$152,947.39	$152,947.39	118.05%
	TOTAL TIPO	$801,285.17	$1,181,624.50	$1,507,745.12	$1,507,745.12	
	TOTAL RUBRO	$50,676,402.42	$46,776,927.79	$52,569,728.67	$52,569,728.67	
5000 - PRODUCTOS						
5100 - Productos de tipo corriente						
5101 - CENTRO COM. VICENTE GUERRERO		$26,275.30	$0.00	$0.00	$0.00	0.00%
5103 - CENTRO CONT.CONST. DE QUERETARO III		$8,073.86	$0.00	$0.00	$0.00	0.00%
5105 - TERCERA DELEGACION		$96,059.45	$800.01	$1,000.00	$1,000.00	125.00%
5106 - URGENCIAS		$282,984.60	$485,559.70	$556,517.45	$556,517.45	114.61%
5111 - DENTAL		$903,778.36	$702,782.13	$723,082.13	$723,082.13	102.89%
5112 - DICTAMEN MEDICO		$598,634.76	$772,379.40	$778,077.95	$778,077.95	100.74%
5113 - TRASLADO AMBULANCIA		$569,958.43	$303,405.51	$348,343.75	$348,343.75	114.81%
5115 - CONSULTA PSICOLOGICA		$98,499.29	$90,360.18	$84,417.00	$84,417.00	93.42%
5116 - UNIDADES DE REHABILITACION		$839,476.69	$786,013.33	$891,458.00	$891,458.00	113.42%
5117 - SERVICIO DE CENTRO ANTIRRABICO		$8,009.82	$10,395.82	$9,700.00	$9,700.00	93.31%
5118 - SERVICIO DE INSPECCION PATRIMONIO MUNICI		$36,956.00	$0.00	$0.00	$0.00	0.00%
5119 - RECUPERACIONES TESTAMENTOS		$0.00	$0.00	$147,350.00	$147,350.00	0.00%
5120 - CUOTAS DIF		$3,066,666.18	$1,851,333.12	$1,811,676.96	$1,811,676.96	97.86%
5123 - RECUP. DE TEATROS Y AUDITORIOS		$1,390,232.90	$1,308,302.90	$1,447,820.00	$1,447,820.00	110.66%
5124 - SALON FIESTA AMIGOS		$291,465.73	$207,117.73	$184,726.00	$184,726.00	89.19%

Diciembre de 2017

Divisor: Pesos

TIPO DE INGRESO / RUBRO / TIPO / CLASE	ESTIMADO	MODIFICADO	DEVENGADO	RECAUDADO	AVANCE DE RECAUDACIÓN (Recaudado/Estimado)
5125 - SALON DE FIESTA FLOR DE LIZ	$465,801.40	$391,341.40	$412,500.00	$412,500.00	105.41%
5126 - SALON NUEVO MEZQUITAL	$14,723.60	$11,243.60	$6,500.00	$6,500.00	57.81%
5127 - TALLERES MUSAN	$4,267.00	$120.00	$0.00	$0.00	0.00%
5128 - RECUPERACION EVENTOS CULTURALES	$576,846.24	$1,233,055.88	$1,239,529.64	$1,239,529.64	100.53%
5129 - CLUSTER	$17,800.00	$72,400.00	$75,600.00	$75,600.00	104.42%
5130 - OTROS SERVICIOS PASAPORTES	$326,257.00	$0.00	$0.00	$0.00	0.00%
5131 - INGRESOS POR TAQUILLA MUSAN	$33,035.00	$26,475.00	$27,325.00	$27,325.00	103.21%
5133 - BIENES MUEBLES	$7,000,000.00	$5,979,750.00	$6,545,000.00	$6,545,000.00	109.45%
5134 - BIENES INMUEBLES	$15,000,000.00	$14,203,333.33	$1,213,333.33	$1,213,333.33	8.54%
5135 - ARRENDAMIENTO	$1,276,103.46	$1,691,303.29	$1,766,839.16	$1,766,839.16	104.47%
5136 - ARRENDAMIENTO DE PANTEONES	$241,815.73	$215,261.75	$232,879.84	$232,879.84	108.18%
5137 - PERMISO PROVISIONAL ESTACIONAMIENTO PUBL	$0.00	$0.00	$0.00	$0.00	0.00%
5138 - RENTA DE ESPACIOS MUSAN	$0.00	$10,250.00	$12,500.00	$12,500.00	121.95%
5140 - RENDIMIENTOS BANCARIOS	$7,601,547.76	$15,344,152.43	$23,267,105.85	$23,267,105.85	151.64%
5141 - OTRAS RECUPERACIONES	$79,336.95	$12,520.89	$35,227.72	$35,227.72	281.35%
5142 - VENTA DE IMPRESOS,FORMATOS Y PAPEL	$273,591.00	$211,949.36	$207,191.94	$207,191.94	97.76%
5143 - GARAGES Y TALLERES	$1,200,000.00	$1,600,000.00	$1,600,000.00	$1,600,000.00	100.00%
5144 - CONVOCATORIAS PARA CONCURSOS	$330,175.00	$236,675.00	$139,500.00	$139,500.00	58.94%
5145 - INTERESES INFRAESTRUCTURA SOCIAL	$68,962.17	$107,111.41	$154,329.77	$154,329.77	144.08%
5146 - INTERESES FORTALECIMIENTO MUNICIPAL	$86,599.00	$163,330.10	$235,028.73	$235,028.73	143.90%
5148 - CENTRO DEPORTIVO ANAHUAC	$575,419.80	$707,221.09	$694,825.19	$694,825.19	98.25%
5149 - CENTRO DEPORTIVO BOSQUES DEL NOGALAR	$7,776.50	$380.00	$380.00	$380.00	100.00%
5150 - CENTRO DEPORTIVO CEDECO	$944,891.10	$313,760.00	$319,600.00	$319,600.00	101.86%
5151 - CENTRO DEPORTIVO CONSTITUYENTES DE QUERETARO 1 Y 3 SECTOR	$136,634.65	$157,660.50	$156,935.00	$156,935.00	99.54%
5152 - CENTRO DEPORTIVO CONTITUYENTES DE QUERETARO 5 Y 6 SECTOR	$85,915.43	$66,548.65	$69,980.00	$69,980.00	105.16%
5153 - CENTRO DEPORTIVO UNIDAD LABORAL	$269,540.70	$316,153.80	$299,630.00	$299,630.00	94.77%
5154 - CENTRO DEPORTIVO MARIO J. MONTEMAYOR	$2,394,528.55	$2,506,983.85	$2,273,495.00	$2,273,495.00	90.69%
5155 - CENTRO DEPORTIVO NUEVO MEZQUITAL	$168,981.80	$164,042.80	$149,450.00	$149,450.00	91.10%
5156 - CENTRO DEPORTIVO MIGUEL ALEMAN	$29,540.40	$47,925.70	$38,800.00	$38,800.00	80.96%
5157 - CENTRO DEPORTIVO JESUS HINOJOSA TIJERINA	$666,255.50	$645,289.10	$616,110.00	$616,110.00	95.48%
5158 - CENTRO DEPORTIVO REVOLUCION	$603,384.30	$673,518.50	$689,880.00	$689,880.00	102.43%
5159 - LIGAS DEPORTIVAS	$924,744.30	$1,417,326.30	$1,445,440.00	$1,445,440.00	101.98%
5160 - SNACK DE UNIDADES DEPORTIVAS	$11,639.00	$22,500.00	$22,500.00	$22,500.00	100.00%
5162 - RECUPERACION DE TESTAMENTOS	$123,700.00	$127,050.00	$0.00	$0.00	0.00%
5163 - ASESORIAS ESCOLARES	$2,400.00	$63,820.00	$69,320.00	$69,320.00	108.62%

Diciembre de 2017

Divisor: Pesos

TIPO DE INGRESO / RUBRO / TIPO / CLASE	ESTIMADO	MODIFICADO	DEVENGADO	RECAUDADO	AVANCE DE RECAUDACIÓN (Recaudado/Estimado)
5164 - UNIDAD PABELLON TIRO CON ARCO	$13,019.20	$3,880.00	$6,580.00	$6,580.00	169.59%
TOTAL TIPO	$49,772,303.91	$55,262,783.56	$51,007,485.41	$51,007,485.41	
5900 - Productos no comprendidos en las fracciones de la Ley de Ingresos causadas en ejercicios fiscales anteriores pendientes de liquidación o pago					
5902 - CANCELACION/CTAS/A?OS ANTERIORES	$819,733.71	$633,861.87	$887,787.14	$887,787.14	140.06%
5903 - OTROS INGRESOS	$4,453,525.90	$736,165.57	$861,513.62	$861,513.62	117.03%
TOTAL TIPO	$5,273,259.61	$1,370,027.44	$1,749,300.76	$1,749,300.76	
TOTAL RUBRO	$55,045,563.52	$56,632,811.00	$52,756,786.17	$52,756,786.17	
6000 - Aprovechamientos					
6100 - Aprovechamientos de tipo corriente					
6101 - TRANSITO	$54,000,000.00	$56,402,099.97	$56,351,288.50	$56,351,288.50	99.91%
6102 - POLICIA	$1,228,220.90	$1,178,894.19	$1,161,931.35	$1,161,931.35	98.56%
6103 - OBRAS PUBLICAS	$2,662,081.37	$1,900,029.54	$2,672,301.60	$2,672,301.60	140.65%
6104 - COMERCIO Y ESPECTACULOS	$299,944.76	$491,440.56	$509,547.11	$509,547.11	103.68%
6105 - PREDIOS BALDIOS	$404,365.32	$316,700.96	$340,145.43	$340,145.43	107.40%
6107 - ECOLOGIA	$779,358.17	$153,845.10	$110,351.10	$110,351.10	71.73%
6108 - ESTACIONOMETROS	$177,081.02	$102,006.33	$123,380.79	$123,380.79	120.95%
6109 - MULTAS DE PROTECCION CIVIL	$1,389,577.62	$1,109,023.51	$1,157,706.35	$1,157,706.35	104.39%
6110 - VIOLACION AL REGLAMENTO DE LIMPIA	$91,773.46	$74,214.87	$78,494.88	$78,494.88	105.77%
6111 - MONTERREY	$0.00	$0.00	$0.00	$0.00	0.00%
6112 - GUADALUPE	$0.00	$0.00	$0.00	$0.00	0.00%
6113 - SAN PEDRO	$0.00	$0.00	$0.00	$0.00	0.00%
6114 - SANTA CATARINA	$0.00	$0.00	$0.00	$0.00	0.00%
6115 - ESCOBEDO	$0.00	$0.00	$0.00	$0.00	0.00%
6116 - APODACA	$0.00	$0.00	$0.00	$0.00	0.00%
6117 - ALLENDE	$0.00	$0.00	$0.00	$0.00	0.00%
6118 - VILLA DE GARCIA	$0.00	$0.00	$0.00	$0.00	0.00%
6119 - VILLA DE JUAREZ	$0.00	$0.00	$0.00	$0.00	0.00%
6121 - DONATIVOS DIF	$70,000.00	$125,000.00	$125,000.00	$125,000.00	100.00%
6123 - DONATIVOS PARA OBRAS Y SERVICIOS PUBLICO	$348,000.00	$5,000.00	$3,487,269.36	$3,487,269.36	69,745.39%
6124 - DONATIVOS DIVERSOS	$1,092,160.00	$1,294,755.28	$3,568,945.28	$3,568,945.28	275.65%
6126 - DONATIVOS PARA BECAS ESPECIALES	$5,500.00	$0.00	$0.00	$0.00	0.00%
6127 - DONATIVOS PARA APOYA MI EDUCACION	$0.00	$0.00	$0.00	$0.00	0.00%
6129 - RECARGOS DE APROVECHAMIENTO	$399,906.39	$815,333.65	$1,596,680.78	$1,596,680.78	195.83%
6130 - SANCION DE APROVECHAMIENTO	$130,116.69	$198,384.72	$279,817.73	$279,817.73	141.05%
6132 - GASTOS DE APROVECHAMIENTOS	$26,459.60	$7,877.39	$4,348.63	$4,348.63	55.20%
6133 - MULTAS CONTROL VEHICULAR (GOB ETDO)	$20,019,215.31	$20,375,350.54	$23,797,505.46	$23,797,505.46	116.80%

Diciembre de 2017

Divisor: Pesos

TIPO DE INGRESO / RUBRO / TIPO / CLASE		ESTIMADO	MODIFICADO	DEVENGADO	RECAUDADO	AVANCE DE RECAUDACIÓN (Recaudado/Estimado)
6134 - MULTAS POR INSPECCION		$595,056.10	$982,816.25	$1,010,070.20	$1,010,070.20	102.77%
	TOTAL TIPO	$83,718,816.71	$85,532,772.86	$96,374,784.55	$96,374,784.55	
6200 - Aprovechamientos de capital						
6201 - DAÑOS A BIENES MUNICIPALES		$3,915,909.10	$4,850,424.13	$5,180,238.07	$5,180,238.07	106.80%
	TOTAL TIPO	$3,915,909.10	$4,850,424.13	$5,180,238.07	$5,180,238.07	
	TOTAL RUBRO	$87,634,725.81	$90,383,196.99	$101,555,022.62	$101,555,022.62	
8000 - Participaciones y Aportaciones						
8100 - Participaciones						
8101 - FONDO GENERAL DE PARTICIPACIONES		$399,870,628.89	$414,731,461.49	$396,832,713.03	$396,832,713.03	95.68%
8102 - IMPUESTOS S/PRODUCCION Y SERVICIOS		$15,080,398.43	$16,912,311.51	$17,044,026.51	$17,044,026.51	100.78%
8103 - FONDO NACIONAL DE FOMENTO MUNICIPAL		$52,027,622.43	$56,626,976.79	$53,119,982.09	$53,119,982.09	93.81%
8104 - FONDO DE FISCALIZACION		$18,700,861.91	$18,934,729.28	$17,756,554.28	$17,756,554.28	93.78%
8105 - RECAUDACION DE VENTA DE GASOLINA Y DIESE		$20,555,124.68	$20,257,202.66	$19,356,047.06	$19,356,047.06	95.55%
8106 - IMPUESTO SOBRE AUTOMOVILES NUEVOS		$12,798,136.16	$14,904,454.89	$15,912,531.42	$15,912,531.42	106.76%
8108 - FONDO DE EXTRACCION DE HIDROCARBUROS		$3,995,924.51	$1,341,024.01	$1,461,436.92	$1,461,436.92	108.98%
	TOTAL TIPO	$523,028,697.01	$543,708,160.63	$521,483,291.31	$521,483,291.31	
8200 - Aportaciones						
8201 - RAMO 33FORTAMUN_FONDO PARA EL FORTALECIM		$253,975,954.92	$239,011,503.91	$239,011,503.84	$239,011,503.84	100.00%
8202 - RAMO 33 FISM_FONDO DE INFRAESTRUCTURA SO		$19,234,188.07	$20,264,869.45	$20,264,869.48	$20,264,869.48	100.00%
8203 - FONDOS DESCENTRALIZADOS ESTATALES		$0.00	$0.00	$0.00	$0.00	0.00%
8204 - FONDO DE SEGURIDAD MUNICIPAL		$0.00	$0.00	$0.00	$0.00	0.00%
	TOTAL TIPO	$273,210,142.99	$259,276,373.36	$259,276,373.32	$259,276,373.32	
	TOTAL RUBRO	$796,238,840.00	$802,984,533.99	$780,759,664.63	$780,759,664.63	
9000 - Transferencias, Asignaciones, Subsidios y Otras Ayudas						
9100 - Transferencias Internas y Asignaciones al Sector Público						
9101 - FONDOS DESCENTRALIZADOS		$17,714,188.65	$1,574,575.15	$1,574,575.15	$1,574,575.15	100.00%
9102 - BENEFICIO IMPUESTO SOBRE NOMINAS ESTATAL		$0.00	$12,095,680.52	$12,985,178.85	$12,985,178.85	107.35%
9104 - CTA.PUENTE CONV. ESTATALES Y FEDERALES		$130,000,000.00	$420,417,042.04	$365,260,440.60	$365,260,440.60	86.88%
9105 - ESTIMULO FISCAL 2008		$0.00	$0.00	$0.00	$0.00	0.00%
9106 - TENENCIA		$37,985,851.44	$51,566,753.70	$49,912,148.53	$49,912,148.53	96.79%
9107 - CONVENIO DERECHOS ESTATALES		$0.00	$100.25	$100.25	$100.25	100.00%
9108 - APORTACION DE INGRESOS SOBRE NOMINA SEG.		$30,156,301.77	$31,184,297.79	$31,703,482.60	$31,703,482.60	101.66%
9109 - CONTROL VEHICULAR		$5,196,418.01	$14,209,516.27	$14,149,003.49	$14,149,003.49	99.57%
9110 - DEVOLUCION ISR		$42,000,000.00	$50,000,000.00	$51,580,175.91	$51,580,175.91	103.16%
	TOTAL TIPO	$263,052,759.87	$581,047,965.72	$527,165,105.38	$527,165,105.38	

Diciembre de 2017

Divisor: Pesos

TIPO DE INGRESO / RUBRO / TIPO / CLASE	ESTIMADO	MODIFICADO	DEVENGADO	RECAUDADO	AVANCE DE RECAUDACIÓN (Recaudado/Estimado)
TOTAL RUBRO	$263,052,759.87	$581,047,965.72	$527,165,105.38	$527,165,105.38	
TOTAL TIPO DE INGRESO	$1,721,418,692.59	$2,064,401,695.71	$1,923,056,747.35	$1,923,056,747.35	
TOTAL GENERAL	$1,721,418,692.59	$2,064,401,695.71	$1,923,056,747.35	$1,923,056,747.35	

MUNICIPIO DE SAN NICOLAS DE LOS GARZA, N.L.

(7) Estado sobre el ejercicio de los Ingresos por Ente Público / Clasificación Económica / Rubro / Tipo / Clase / Concepto

Diciembre de 2017

Divisor: Pesos

TIPO DE INGRESO / RUBRO / TIPO / CLASE / CONCEPTO	ESTIMADO	MODIFICADO	DEVENGADO	RECAUDADO	AVANCE DE RECAUDACIÓN (Recaudado/Estimado)
3 - Amortización de la deuda					
0300 - INGRESOS DERIVADOS DE FINANCIAMIENTO					
0301 - INGRESOS DERIVADOS DE FINANCIAMIENTO					
SIN CLASE -					
SIN CONCEPTO -	$74,618,480.31	$74,618,480.31	$0.00	$0.00	0.00%
TOTAL CLASE	$74,618,480.31	$74,618,480.31	$0.00	$0.00	
TOTAL TIPO	$74,618,480.31	$74,618,480.31	$0.00	$0.00	
TOTAL RUBRO	$74,618,480.31	$74,618,480.31	$0.00	$0.00	
1000 - IMPUESTOS					
1100 - IMPUESTOS SOBRE LOS INGRESOS					
1101 - DIVERSIONES Y ESPECTACULOS PUBLICOS					
SIN CONCEPTO -	$9,086,590.91	$15,180,464.60	$15,337,562.60	$15,337,562.60	101.03%
TOTAL CLASE	$9,086,590.91	$15,180,464.60	$15,337,562.60	$15,337,562.60	
1102 - JUEGOS PERMITIDOS					
SIN CONCEPTO -	$14,357.48	$200.00	$200.00	$200.00	100.00%
TOTAL CLASE	$14,357.48	$200.00	$200.00	$200.00	
TOTAL TIPO	$9,100,948.39	$15,180,664.60	$15,337,762.60	$15,337,762.60	
1200 - Impuestos sobre el patrimonio					
1201 - PREDIAL PRESENTE AÑO					
SIN CONCEPTO -	$231,188,591.79	$209,110,696.23	$210,696,172.01	$210,696,172.01	100.76%
TOTAL CLASE	$231,188,591.79	$209,110,696.23	$210,696,172.01	$210,696,172.01	
1202 - PREDIAL REZAGADO					
SIN CONCEPTO -	$50,396,225.23	$48,449,896.15	$46,945,735.82	$46,945,735.82	96.90%
TOTAL CLASE	$50,396,225.23	$48,449,896.15	$46,945,735.82	$46,945,735.82	
1203 - PREDIAL MODERNIZACION CATASTRAL					
SIN CONCEPTO -	$15,000,000.00	$12,273,265.84	$6,584,743.24	$6,584,743.24	53.65%
TOTAL CLASE	$15,000,000.00	$12,273,265.84	$6,584,743.24	$6,584,743.24	
1205 - I.S.A.I.					
SIN CONCEPTO -	$68,905,952.82	$104,206,740.75	$104,158,061.71	$104,158,061.71	99.95%
TOTAL CLASE	$68,905,952.82	$104,206,740.75	$104,158,061.71	$104,158,061.71	
1206 - I.S.A.I TARIFA ESPECIAL					
SIN CONCEPTO -	$730,068.05	$834,933.05	$944,906.00	$944,906.00	113.17%
TOTAL CLASE	$730,068.05	$834,933.05	$944,906.00	$944,906.00	
1207 - ABONO DE CONTRIBUCIONES FUTURAS					

Diciembre de 2017

Divisor: Pesos

TIPO DE INGRESO / RUBRO / TIPO / CLASE / CONCEPTO		ESTIMADO	MODIFICADO	DEVENGADO	RECAUDADO	AVANCE DE RECAUDACIÓN (Recaudado/Estimado)
SIN CONCEPTO -		$57,728.21	$56,283.64	$41,286.21	$41,286.21	73.35%
	TOTAL CLASE	$57,728.21	$56,283.64	$41,286.21	$41,286.21	
	TOTAL TIPO	$366,278,566.10	$374,931,815.66	$369,370,904.99	$369,370,904.99	
1700 - ACCESORIOS						
1701 - RECARGOS DE IMPUESTO PREDIAL						
SIN CONCEPTO -		$6,424,703.88	$6,806,513.15	$8,157,951.72	$8,157,951.72	119.86%
	TOTAL CLASE	$6,424,703.88	$6,806,513.15	$8,157,951.72	$8,157,951.72	
1702 - RECARGOS DE ADQUISICION DE INMUEBLES						
SIN CONCEPTO -		$936,509.14	$1,754,328.48	$1,762,585.38	$1,762,585.38	100.47%
	TOTAL CLASE	$936,509.14	$1,754,328.48	$1,762,585.38	$1,762,585.38	
1703 - GASTOS DE EJECUCION DE IMPUESTO PREDIAL						
SIN CONCEPTO -		$151,436.36	$120,360.30	$116,087.30	$116,087.30	96.45%
	TOTAL CLASE	$151,436.36	$120,360.30	$116,087.30	$116,087.30	
1705 - SANCION DE IMPUESTO PREDIAL						
SIN CONCEPTO -		$124,614.46	$117,321.50	$178,073.95	$178,073.95	151.78%
	TOTAL CLASE	$124,614.46	$117,321.50	$178,073.95	$178,073.95	
1707 - ACTUALIZACION ISAI						
SIN CONCEPTO -		$0.00	$3,711.00	$3,711.00	$3,711.00	100.00%
	TOTAL CLASE	$0.00	$3,711.00	$3,711.00	$3,711.00	
1708 - RECARGOS						
SIN CONCEPTO -		$0.00	$8,224.72	$8,224.72	$8,224.72	100.00%
	TOTAL CLASE	$0.00	$8,224.72	$8,224.72	$8,224.72	
	TOTAL TIPO	$7,637,263.84	$8,810,459.15	$10,226,634.07	$10,226,634.07	
	TOTAL RUBRO	$383,016,778.33	$398,922,939.41	$394,935,301.66	$394,935,301.66	
2000 - Cuotas y Aportaciones de seguridad social						
2400 - OTRAS CUOTAS Y APORTACIONES PARA LA SEGURIDAD SOCIAL						
2401 - RET. 3% CRUZ VERDE						
SIN CONCEPTO -		$11,135,142.33	$12,996,089.10	$13,015,816.82	$13,015,816.82	100.15%
	TOTAL CLASE	$11,135,142.33	$12,996,089.10	$13,015,816.82	$13,015,816.82	
2402 - RETENCION CRUZ VERDE INSTITUTOS						
SIN CONCEPTO -		$0.00	$38,751.40	$49,321.40	$49,321.40	127.28%
	TOTAL CLASE	$0.00	$38,751.40	$49,321.40	$49,321.40	
	TOTAL TIPO	$11,135,142.33	$13,034,840.50	$13,065,138.22	$13,065,138.22	
	TOTAL RUBRO	$11,135,142.33	$13,034,840.50	$13,065,138.22	$13,065,138.22	

Diciembre de 2017
Divisor: Pesos

TIPO DE INGRESO / RUBRO / TIPO / CLASE / CONCEPTO		ESTIMADO	MODIFICADO	DEVENGADO	RECAUDADO	AVANCE DE RECAUDACIÓN (Recaudado/Estimado)
3000 - Contribuciones de mejoras						
3100 - Contribución de mejoras por obras públicas						
3101 - COOPERACION P/ OBRA PUBLICA						
SIN CONCEPTO -		$0.00	$0.00	$250,000.00	$250,000.00	0.00%
	TOTAL CLASE	$0.00	$0.00	$250,000.00	$250,000.00	
	TOTAL TIPO	$0.00	$0.00	$250,000.00	$250,000.00	
	TOTAL RUBRO	$0.00	$0.00	$250,000.00	$250,000.00	
4000 - DERECHOS						
4100 - DERECHOS POR EL USO, GOCE, APROVECHAMIENTO O EXPLOTACIÓN DE BIENES DE DOMINIO PÚBLICO						
4101 - SITIOS DE AUTOMOVILES						
SIN CONCEPTO -		$108,590.44	$114,474.77	$132,721.83	$132,721.83	115.94%
	TOTAL CLASE	$108,590.44	$114,474.77	$132,721.83	$132,721.83	
4102 - CAJONES ESTACIONAMIENTO COMERCIAL						
SIN CONCEPTO -		$1,108,700.92	$1,174,415.00	$1,196,720.33	$1,196,720.33	101.90%
	TOTAL CLASE	$1,108,700.92	$1,174,415.00	$1,196,720.33	$1,196,720.33	
4103 - CAJONES ESTACIONAMIENTO PARTICULAR						
SIN CONCEPTO -		$1,548,042.54	$2,104,793.71	$2,181,479.33	$2,181,479.33	103.64%
	TOTAL CLASE	$1,548,042.54	$2,104,793.71	$2,181,479.33	$2,181,479.33	
4104 - RECAUDACION DE ESTACIONOMETROS						
SIN CONCEPTO -		$959,493.00	$603,605.60	$603,270.90	$603,270.90	99.94%
	TOTAL CLASE	$959,493.00	$603,605.60	$603,270.90	$603,270.90	
4106 - MERCADOS AMBULANTES						
SIN CONCEPTO -		$3,993,621.88	$4,182,372.72	$4,287,796.77	$4,287,796.77	102.52%
	TOTAL CLASE	$3,993,621.88	$4,182,372.72	$4,287,796.77	$4,287,796.77	
4107 - LIMPIEZA DE LOTES BALDIOS						
SIN CONCEPTO -		$105,706.24	$10,674.45	$10,674.45	$10,674.45	100.00%
	TOTAL CLASE	$105,706.24	$10,674.45	$10,674.45	$10,674.45	
4108 - SERV. LIMPIA DE DESECHOS IND. Y COMERCIA						
SIN CONCEPTO -		$457,605.98	$547,184.53	$560,878.56	$560,878.56	102.50%
	TOTAL CLASE	$457,605.98	$547,184.53	$560,878.56	$560,878.56	
4109 - MERCADOS Y PISOS						
SIN CONCEPTO -		$1,999,285.38	$1,462,241.75	$1,524,902.26	$1,524,902.26	104.29%
	TOTAL CLASE	$1,999,285.38	$1,462,241.75	$1,524,902.26	$1,524,902.26	
	TOTAL TIPO	$10,281,046.38	$10,199,762.53	$10,498,444.43	$10,498,444.43	

Diciembre de 2017
Divisor: Pesos

TIPO DE INGRESO / RUBRO / TIPO / CLASE / CONCEPTO		ESTIMADO	MODIFICADO	DEVENGADO	RECAUDADO	AVANCE DE RECAUDACIÓN (Recaudado/Estimado)
4300 - Derechos por prestación de servicios						
4301 - TRAMITACIONES URBANISTICAS						
SIN CONCEPTO -		$7,087,943.18	$3,528,799.03	$4,570,743.59	$4,570,743.59	129.53%
	TOTAL CLASE	$7,087,943.18	$3,528,799.03	$4,570,743.59	$4,570,743.59	
4302 - APROBACION DE PLANOS						
SIN CONCEPTO -		$4,471,418.40	$5,992,166.77	$8,568,642.67	$8,568,642.67	143.00%
	TOTAL CLASE	$4,471,418.40	$5,992,166.77	$8,568,642.67	$8,568,642.67	
4303 - NUMEROS OFICIALES						
SIN CONCEPTO -		$33,990.05	$22,273.77	$22,590.08	$22,590.08	101.42%
	TOTAL CLASE	$33,990.05	$22,273.77	$22,590.08	$22,590.08	
4304 - INCRIP. Y/O AMPLIACION DE FRACC. EXISTEN						
SIN CONCEPTO -		$152,441.69	$0.00	$0.00	$0.00	0.00%
	TOTAL CLASE	$152,441.69	$0.00	$0.00	$0.00	
4306 - PASAPORTE						
SIN CONCEPTO -		$2,599,248.70	$2,246,709.00	$2,382,001.00	$2,382,001.00	106.02%
	TOTAL CLASE	$2,599,248.70	$2,246,709.00	$2,382,001.00	$2,382,001.00	
4307 - PERMISO PROV. P/ AREAS CARGA Y DESCARGA						
SIN CONCEPTO -		$2,094,868.74	$2,103,285.22	$2,384,148.03	$2,384,148.03	113.35%
	TOTAL CLASE	$2,094,868.74	$2,103,285.22	$2,384,148.03	$2,384,148.03	
4308 - INSTALACION DE SE?ALAMIENTOS EXCLUSIVOS						
SIN CONCEPTO -		$292,352.72	$244,380.82	$245,950.38	$245,950.38	100.64%
	TOTAL CLASE	$292,352.72	$244,380.82	$245,950.38	$245,950.38	
4309 - INSPECCION DE PROTECCION CIVIL						
SIN CONCEPTO -		$1,922,357.14	$970,989.33	$1,204,758.94	$1,204,758.94	124.08%
	TOTAL CLASE	$1,922,357.14	$970,989.33	$1,204,758.94	$1,204,758.94	
4310 - REVISION DE ISAI						
SIN CONCEPTO -		$106,961.29	$39,955.80	$35,483.00	$35,483.00	88.81%
	TOTAL CLASE	$106,961.29	$39,955.80	$35,483.00	$35,483.00	
4311 - EXAMEN MEDICO P/AUTORIZ. LIC. DE MANEJO						
SIN CONCEPTO -		$1,221,778.07	$1,681,802.60	$1,601,774.07	$1,601,774.07	95.24%
	TOTAL CLASE	$1,221,778.07	$1,681,802.60	$1,601,774.07	$1,601,774.07	
4312 - INSPECCION DE AMBULANTES (COMERCIO)						
SIN CONCEPTO -		$17,826.86	$2,859.59	$3,690.09	$3,690.09	129.04%
	TOTAL CLASE	$17,826.86	$2,859.59	$3,690.09	$3,690.09	

Diciembre de 2017
Divisor: Pesos

TIPO DE INGRESO / RUBRO / TIPO / CLASE / CONCEPTO		ESTIMADO	MODIFICADO	DEVENGADO	RECAUDADO	AVANCE DE RECAUDACIÓN (Recaudado/Estimado)
4313 - INTERVENCION DE DIV. Y ESPECTACULOS PUB.						
SIN CONCEPTO -		$11,125.91	$6,160.00	$7,000.00	$7,000.00	113.64%
	TOTAL CLASE	$11,125.91	$6,160.00	$7,000.00	$7,000.00	
4314 - OBRA TERMINADA						
SIN CONCEPTO -		$101,255.45	$5,259.75	$5,077.16	$5,077.16	96.53%
	TOTAL CLASE	$101,255.45	$5,259.75	$5,077.16	$5,077.16	
4315 - LICENCIA DE MANEJO						
SIN CONCEPTO -		$2,426,831.85	$2,332,881.64	$2,312,952.28	$2,312,952.28	99.15%
	TOTAL CLASE	$2,426,831.85	$2,332,881.64	$2,312,952.28	$2,312,952.28	
4316 - DERECHOS MUNICIPALES						
SIN CONCEPTO -		$813,036.73	$861,498.84	$855,857.47	$855,857.47	99.35%
	TOTAL CLASE	$813,036.73	$861,498.84	$855,857.47	$855,857.47	
4317 - ANUNCIOS						
SIN CONCEPTO -		$5,860,648.00	$4,856,736.93	$5,431,636.92	$5,431,636.92	111.84%
	TOTAL CLASE	$5,860,648.00	$4,856,736.93	$5,431,636.92	$5,431,636.92	
4318 - INSPECCION PATRIMONIO						
SIN CONCEPTO -		$80,081.26	$104,845.75	$110,056.66	$110,056.66	104.97%
	TOTAL CLASE	$80,081.26	$104,845.75	$110,056.66	$110,056.66	
4319 - PERMISO ESPECIAL P/VENTA Y/O CONSUMO ALC						
SIN CONCEPTO -		$0.00	$0.00	$45,283.42	$45,283.42	0.00%
	TOTAL CLASE	$0.00	$0.00	$45,283.42	$45,283.42	
	TOTAL TIPO	$29,294,166.04	$25,000,604.84	$29,787,645.76	$29,787,645.76	
4400 - Otros Derechos						
4401 - CERTIFICACIONES						
SIN CONCEPTO -		$376,624.94	$289,879.02	$314,019.06	$314,019.06	108.33%
	TOTAL CLASE	$376,624.94	$289,879.02	$314,019.06	$314,019.06	
4402 - CERTIFICACIONES DE PREDIAL						
SIN CONCEPTO -		$29,423.18	$49,680.91	$49,795.52	$49,795.52	100.23%
	TOTAL CLASE	$29,423.18	$49,680.91	$49,795.52	$49,795.52	
4403 - CERTIFICACIONES COM. MPALES						
SIN CONCEPTO -		$76,121.80	$80,340.19	$96,373.25	$96,373.25	119.96%
	TOTAL CLASE	$76,121.80	$80,340.19	$96,373.25	$96,373.25	
4404 - VO.BO. NO INFRACCIONES						
SIN CONCEPTO -		$246,512.99	$370,152.48	$382,633.94	$382,633.94	103.37%

Diciembre de 2017
Divisor: Pesos

TIPO DE INGRESO / RUBRO / TIPO / CLASE / CONCEPTO		ESTIMADO	MODIFICADO	DEVENGADO	RECAUDADO	AVANCE DE RECAUDACIÓN (Recaudado/Estimado)
	TOTAL CLASE	$246,512.99	$370,152.48	$382,633.94	$382,633.94	
4405 - CERTIFICACION DE REFRENDOS						
SIN CONCEPTO -		$213,036.46	$242,686.77	$242,466.63	$242,466.63	99.91%
	TOTAL CLASE	$213,036.46	$242,686.77	$242,466.63	$242,466.63	
4406 - PERMISO POR REPARTO PROPAGANDA IMPRESA						
SIN CONCEPTO -		$161,542.18	$132,111.70	$155,702.50	$155,702.50	117.86%
	TOTAL CLASE	$161,542.18	$132,111.70	$155,702.50	$155,702.50	
4407 - INSCRIPCIONES						
SIN CONCEPTO -		$115,755.17	$220,716.48	$320,589.75	$320,589.75	145.25%
	TOTAL CLASE	$115,755.17	$220,716.48	$320,589.75	$320,589.75	
4408 - ART. 58 FRACC. I CENTRO DEPORTIVOS						
SIN CONCEPTO -		$263,309.20	$357,896.00	$357,896.00	$357,896.00	100.00%
	TOTAL CLASE	$263,309.20	$357,896.00	$357,896.00	$357,896.00	
4409 - ART 58 FRACC III RODEOS						
SIN CONCEPTO -		$188,378.92	$0.00	$0.00	$0.00	0.00%
	TOTAL CLASE	$188,378.92	$0.00	$0.00	$0.00	
4412 - ESTAB. C/VTA. BEBIDAS ALCOHOLICAS EN B/C						
SIN CONCEPTO -		$4,000,156.38	$5,166,531.17	$5,125,861.18	$5,125,861.18	99.21%
	TOTAL CLASE	$4,000,156.38	$5,166,531.17	$5,125,861.18	$5,125,861.18	
4413 - ESTAB. C/VTA. BEBIDAS ALCOHOLICAS EN B/A						
SIN CONCEPTO -		$2,904,690.60	$3,484,941.19	$3,528,955.53	$3,528,955.53	101.26%
	TOTAL CLASE	$2,904,690.60	$3,484,941.19	$3,528,955.53	$3,528,955.53	
4414 - NUEVOS FRACCIONAMIENTOS						
SIN CONCEPTO -		$1,724,353.01	$0.01	$201,600.00	$201,600.00	3,017,964,071.86%
	TOTAL CLASE	$1,724,353.01	$0.01	$201,600.00	$201,600.00	
	TOTAL TIPO	$10,299,904.83	$10,394,935.92	$10,775,893.36	$10,775,893.36	
4500 - Accesorios						
4501 - RECARGOS DE DERECHOS						
SIN CONCEPTO -		$462,734.03	$495,432.00	$656,749.41	$656,749.41	132.56%
	TOTAL CLASE	$462,734.03	$495,432.00	$656,749.41	$656,749.41	
4502 - GASTOS DE DERECHO						
SIN CONCEPTO -		$25,588.82	$100,148.70	$118,553.87	$118,553.87	118.38%
	TOTAL CLASE	$25,588.82	$100,148.70	$118,553.87	$118,553.87	
4503 - SANCION DE DERECHOS						

Diciembre de 2017
Divisor: Pesos

TIPO DE INGRESO / RUBRO / TIPO / CLASE / CONCEPTO		ESTIMADO	MODIFICADO	DEVENGADO	RECAUDADO	AVANCE DE RECAUDACIÓN (Recaudado/Estimado)
SIN CONCEPTO -		$236,067.03	$456,478.88	$579,494.45	$579,494.45	126.95%
	TOTAL CLASE	$236,067.03	$456,478.88	$579,494.45	$579,494.45	
4504 - ACTUALIZACION DE DERECHOS						
SIN CONCEPTO -		$76,895.29	$129,564.92	$152,947.39	$152,947.39	118.05%
	TOTAL CLASE	$76,895.29	$129,564.92	$152,947.39	$152,947.39	
	TOTAL TIPO	$801,285.17	$1,181,624.50	$1,507,745.12	$1,507,745.12	
	TOTAL RUBRO	$50,676,402.42	$46,776,927.79	$52,569,728.67	$52,569,728.67	
5000 - PRODUCTOS						
5100 - Productos de tipo corriente						
5101 - CENTRO COM. VICENTE GUERRERO						
SIN CONCEPTO -		$26,275.30	$0.00	$0.00	$0.00	0.00%
	TOTAL CLASE	$26,275.30	$0.00	$0.00	$0.00	
5103 - CENTRO CONT.CONST. DE QUERETARO III						
SIN CONCEPTO -		$8,073.86	$0.00	$0.00	$0.00	0.00%
	TOTAL CLASE	$8,073.86	$0.00	$0.00	$0.00	
5105 - TERCERA DELEGACION						
SIN CONCEPTO -		$96,059.45	$800.01	$1,000.00	$1,000.00	125.00%
	TOTAL CLASE	$96,059.45	$800.01	$1,000.00	$1,000.00	
5106 - URGENCIAS						
SIN CONCEPTO -		$282,984.60	$485,559.70	$556,517.45	$556,517.45	114.61%
	TOTAL CLASE	$282,984.60	$485,559.70	$556,517.45	$556,517.45	
5111 - DENTAL						
SIN CONCEPTO -		$903,778.36	$702,782.13	$723,082.13	$723,082.13	102.89%
	TOTAL CLASE	$903,778.36	$702,782.13	$723,082.13	$723,082.13	
5112 - DICTAMEN MEDICO						
SIN CONCEPTO -		$598,634.76	$772,379.40	$778,077.95	$778,077.95	100.74%
	TOTAL CLASE	$598,634.76	$772,379.40	$778,077.95	$778,077.95	
5113 - TRASLADO AMBULANCIA						
SIN CONCEPTO -		$569,958.43	$303,405.51	$348,343.75	$348,343.75	114.81%
	TOTAL CLASE	$569,958.43	$303,405.51	$348,343.75	$348,343.75	
5115 - CONSULTA PSICOLOGICA						
SIN CONCEPTO -		$98,499.29	$90,360.18	$84,417.00	$84,417.00	93.42%
	TOTAL CLASE	$98,499.29	$90,360.18	$84,417.00	$84,417.00	
5116 - UNIDADES DE REHABILITACION						

Diciembre de 2017
Divisor: Pesos

TIPO DE INGRESO / RUBRO / TIPO / CLASE / CONCEPTO		ESTIMADO	MODIFICADO	DEVENGADO	RECAUDADO	AVANCE DE RECAUDACIÓN (Recaudado/Estimado)
SIN CONCEPTO -		$839,476.69	$786,013.33	$891,458.00	$891,458.00	113.42%
	TOTAL CLASE	$839,476.69	$786,013.33	$891,458.00	$891,458.00	
5117 - SERVICIO DE CENTRO ANTIRRABICO						
SIN CONCEPTO -		$8,009.82	$10,395.82	$9,700.00	$9,700.00	93.31%
	TOTAL CLASE	$8,009.82	$10,395.82	$9,700.00	$9,700.00	
5118 - SERVICIO DE INSPECCION PATRIMONIO MUNICI						
SIN CONCEPTO -		$36,956.00	$0.00	$0.00	$0.00	0.00%
	TOTAL CLASE	$36,956.00	$0.00	$0.00	$0.00	
5119 - RECUPERACIONES TESTAMENTOS						
SIN CONCEPTO -		$0.00	$0.00	$147,350.00	$147,350.00	0.00%
	TOTAL CLASE	$0.00	$0.00	$147,350.00	$147,350.00	
5120 - CUOTAS DIF						
SIN CONCEPTO -		$3,066,666.18	$1,851,333.12	$1,811,676.96	$1,811,676.96	97.86%
	TOTAL CLASE	$3,066,666.18	$1,851,333.12	$1,811,676.96	$1,811,676.96	
5123 - RECUP. DE TEATROS Y AUDITORIOS						
SIN CONCEPTO -		$1,390,232.90	$1,308,302.90	$1,447,820.00	$1,447,820.00	110.66%
	TOTAL CLASE	$1,390,232.90	$1,308,302.90	$1,447,820.00	$1,447,820.00	
5124 - SALON FIESTA AMIGOS						
SIN CONCEPTO -		$291,465.73	$207,117.73	$184,726.00	$184,726.00	89.19%
	TOTAL CLASE	$291,465.73	$207,117.73	$184,726.00	$184,726.00	
5125 - SALON DE FIESTA FLOR DE LIZ						
SIN CONCEPTO -		$465,801.40	$391,341.40	$412,500.00	$412,500.00	105.41%
	TOTAL CLASE	$465,801.40	$391,341.40	$412,500.00	$412,500.00	
5126 - SALON NUEVO MEZQUITAL						
SIN CONCEPTO -		$14,723.60	$11,243.60	$6,500.00	$6,500.00	57.81%
	TOTAL CLASE	$14,723.60	$11,243.60	$6,500.00	$6,500.00	
5127 - TALLERES MUSAN						
SIN CONCEPTO -		$4,267.00	$120.00	$0.00	$0.00	0.00%
	TOTAL CLASE	$4,267.00	$120.00	$0.00	$0.00	
5128 - RECUPERACION EVENTOS CULTURALES						
SIN CONCEPTO -		$576,846.24	$1,233,055.88	$1,239,529.64	$1,239,529.64	100.53%
	TOTAL CLASE	$576,846.24	$1,233,055.88	$1,239,529.64	$1,239,529.64	
5129 - CLUSTER						
SIN CONCEPTO -		$17,800.00	$72,400.00	$75,600.00	$75,600.00	104.42%

MUNICIPIO DE SAN NICOLAS DE LOS GARZA, N.L.

(7) Estado sobre el ejercicio de los Ingresos por Ente Público / Clasificación Económica / Rubro / Tipo / Clase / Concepto

Diciembre de 2017

Divisor: Pesos

TIPO DE INGRESO / RUBRO / TIPO / CLASE / CONCEPTO		ESTIMADO	MODIFICADO	DEVENGADO	RECAUDADO	AVANCE DE RECAUDACIÓN (Recaudado/Estimado)
	TOTAL CLASE	$17,800.00	$72,400.00	$75,600.00	$75,600.00	
5130 - OTROS SERVICIOS PASAPORTES						0.00%
SIN CONCEPTO -		$326,257.00	$0.00	$0.00	$0.00	
	TOTAL CLASE	$326,257.00	$0.00	$0.00	$0.00	
5131 - INGRESOS POR TAQUILLA MUSAN						103.21%
SIN CONCEPTO -		$33,035.00	$26,475.00	$27,325.00	$27,325.00	
	TOTAL CLASE	$33,035.00	$26,475.00	$27,325.00	$27,325.00	
5133 - BIENES MUEBLES						109.45%
SIN CONCEPTO -		$7,000,000.00	$5,979,750.00	$6,545,000.00	$6,545,000.00	
	TOTAL CLASE	$7,000,000.00	$5,979,750.00	$6,545,000.00	$6,545,000.00	
5134 - BIENES INMUEBLES						8.54%
SIN CONCEPTO -		$15,000,000.00	$14,203,333.33	$1,213,333.33	$1,213,333.33	
	TOTAL CLASE	$15,000,000.00	$14,203,333.33	$1,213,333.33	$1,213,333.33	
5135 - ARRENDAMIENTO						104.47%
SIN CONCEPTO -		$1,276,103.46	$1,691,303.29	$1,766,839.16	$1,766,839.16	
	TOTAL CLASE	$1,276,103.46	$1,691,303.29	$1,766,839.16	$1,766,839.16	
5136 - ARRENDAMIENTO DE PANTEONES						108.18%
SIN CONCEPTO -		$241,815.73	$215,261.75	$232,879.84	$232,879.84	
	TOTAL CLASE	$241,815.73	$215,261.75	$232,879.84	$232,879.84	
5137 - PERMISO PROVISIONAL ESTACIONAMIENTO PUBL						0.00%
SIN CONCEPTO -		$0.00	$0.00	$0.00	$0.00	
	TOTAL CLASE	$0.00	$0.00	$0.00	$0.00	
5138 - RENTA DE ESPACIOS MUSAN						121.95%
SIN CONCEPTO -		$0.00	$10,250.00	$12,500.00	$12,500.00	
	TOTAL CLASE	$0.00	$10,250.00	$12,500.00	$12,500.00	
5140 - RENDIMIENTOS BANCARIOS						151.64%
SIN CONCEPTO -		$7,601,547.76	$15,344,152.43	$23,267,105.85	$23,267,105.85	
	TOTAL CLASE	$7,601,547.76	$15,344,152.43	$23,267,105.85	$23,267,105.85	
5141 - OTRAS RECUPERACIONES						281.35%
SIN CONCEPTO -		$79,336.95	$12,520.89	$35,227.72	$35,227.72	
	TOTAL CLASE	$79,336.95	$12,520.89	$35,227.72	$35,227.72	
5142 - VENTA DE IMPRESOS,FORMATOS Y PAPEL						97.76%
SIN CONCEPTO -		$273,591.00	$211,949.36	$207,191.94	$207,191.94	
	TOTAL CLASE	$273,591.00	$211,949.36	$207,191.94	$207,191.94	

(7) Estado sobre el ejercicio de los Ingresos por Ente Público / Clasificación Económica / Rubro / Tipo / Clase / Concepto

Diciembre de 2017

Divisor: Pesos

TIPO DE INGRESO / RUBRO / TIPO / CLASE / CONCEPTO		ESTIMADO	MODIFICADO	DEVENGADO	RECAUDADO	AVANCE DE RECAUDACIÓN (Recaudado/Estimado)
5143 - GARAGES Y TALLERES						
SIN CONCEPTO -		$1,200,000.00	$1,600,000.00	$1,600,000.00	$1,600,000.00	100.00%
	TOTAL CLASE	$1,200,000.00	$1,600,000.00	$1,600,000.00	$1,600,000.00	
5144 - CONVOCATORIAS PARA CONCURSOS						
SIN CONCEPTO -		$330,175.00	$236,675.00	$139,500.00	$139,500.00	58.94%
	TOTAL CLASE	$330,175.00	$236,675.00	$139,500.00	$139,500.00	
5145 - INTERESES INFRAESTRUCTURA SOCIAL						
SIN CONCEPTO -		$68,962.17	$107,111.41	$154,329.77	$154,329.77	144.08%
	TOTAL CLASE	$68,962.17	$107,111.41	$154,329.77	$154,329.77	
5146 - INTERESES FORTALECIMIENTO MUNICIPAL						
SIN CONCEPTO -		$86,599.00	$163,330.10	$235,028.73	$235,028.73	143.90%
	TOTAL CLASE	$86,599.00	$163,330.10	$235,028.73	$235,028.73	
5148 - CENTRO DEPORTIVO ANAHUAC						
SIN CONCEPTO -		$575,419.80	$707,221.09	$694,825.19	$694,825.19	98.25%
	TOTAL CLASE	$575,419.80	$707,221.09	$694,825.19	$694,825.19	
5149 - CENTRO DEPORTIVO BOSQUES DEL NOGALAR						
SIN CONCEPTO -		$7,776.50	$380.00	$380.00	$380.00	100.00%
	TOTAL CLASE	$7,776.50	$380.00	$380.00	$380.00	
5150 - CENTRO DEPORTIVO CEDECO						
SIN CONCEPTO -		$944,891.10	$313,760.00	$319,600.00	$319,600.00	101.86%
	TOTAL CLASE	$944,891.10	$313,760.00	$319,600.00	$319,600.00	
5151 - CENTRO DEPORTIVO CONSTITUYENTES DE QUERETARO 1 Y 3 SECTOR						
SIN CONCEPTO -		$136,634.65	$157,660.50	$156,935.00	$156,935.00	99.54%
	TOTAL CLASE	$136,634.65	$157,660.50	$156,935.00	$156,935.00	
5152 - CENTRO DEPORTIVO CONTITUYENTES DE QUERETARO 5 Y 6 SECTOR						
SIN CONCEPTO -		$85,915.43	$66,548.65	$69,980.00	$69,980.00	105.16%
	TOTAL CLASE	$85,915.43	$66,548.65	$69,980.00	$69,980.00	
5153 - CENTRO DEPORTIVO UNIDAD LABORAL						
SIN CONCEPTO -		$269,540.70	$316,153.80	$299,630.00	$299,630.00	94.77%
	TOTAL CLASE	$269,540.70	$316,153.80	$299,630.00	$299,630.00	
5154 - CENTRO DEPORTIVO MARIO J. MONTEMAYOR						
SIN CONCEPTO -		$2,394,528.55	$2,506,983.85	$2,273,495.00	$2,273,495.00	90.69%
	TOTAL CLASE	$2,394,528.55	$2,506,983.85	$2,273,495.00	$2,273,495.00	
5155 - CENTRO DEPORTIVO NUEVO MEZQUITAL						

Diciembre de 2017
Divisor: Pesos

TIPO DE INGRESO / RUBRO / TIPO / CLASE / CONCEPTO		ESTIMADO	MODIFICADO	DEVENGADO	RECAUDADO	AVANCE DE RECAUDACIÓN (Recaudado/Estimado)
SIN CONCEPTO -		$168,981.80	$164,042.80	$149,450.00	$149,450.00	91.10%
	TOTAL CLASE	$168,981.80	$164,042.80	$149,450.00	$149,450.00	
5156 - CENTRO DEPORTIVO MIGUEL ALEMAN						
SIN CONCEPTO -		$29,540.40	$47,925.70	$38,800.00	$38,800.00	80.96%
	TOTAL CLASE	$29,540.40	$47,925.70	$38,800.00	$38,800.00	
5157 - CENTRO DEPORTIVO JESUS HINOJOSA TIJERINA						
SIN CONCEPTO -		$666,255.50	$645,289.10	$616,110.00	$616,110.00	95.48%
	TOTAL CLASE	$666,255.50	$645,289.10	$616,110.00	$616,110.00	
5158 - CENTRO DEPORTIVO REVOLUCION						
SIN CONCEPTO -		$603,384.30	$673,518.50	$689,880.00	$689,880.00	102.43%
	TOTAL CLASE	$603,384.30	$673,518.50	$689,880.00	$689,880.00	
5159 - LIGAS DEPORTIVAS						
SIN CONCEPTO -		$924,744.30	$1,417,326.30	$1,445,440.00	$1,445,440.00	101.98%
	TOTAL CLASE	$924,744.30	$1,417,326.30	$1,445,440.00	$1,445,440.00	
5160 - SNACK DE UNIDADES DEPORTIVAS						
SIN CONCEPTO -		$11,639.00	$22,500.00	$22,500.00	$22,500.00	100.00%
	TOTAL CLASE	$11,639.00	$22,500.00	$22,500.00	$22,500.00	
5162 - RECUPERACION DE TESTAMENTOS						
SIN CONCEPTO -		$123,700.00	$127,050.00	$0.00	$0.00	0.00%
	TOTAL CLASE	$123,700.00	$127,050.00	$0.00	$0.00	
5163 - ASESORIAS ESCOLARES						
SIN CONCEPTO -		$2,400.00	$63,820.00	$69,320.00	$69,320.00	108.62%
	TOTAL CLASE	$2,400.00	$63,820.00	$69,320.00	$69,320.00	
5164 - UNIDAD PABELLON TIRO CON ARCO						
SIN CONCEPTO -		$13,019.20	$3,880.00	$6,580.00	$6,580.00	169.59%
	TOTAL CLASE	$13,019.20	$3,880.00	$6,580.00	$6,580.00	
	TOTAL TIPO	$49,772,303.91	$55,262,783.56	$51,007,485.41	$51,007,485.41	
5900 - Productos no comprendidos en las fracciones de la Ley de Ingresos causadas en ejercicios fiscales anteriores pendientes de liquidación o pago						
5902 - CANCELACION/CTAS/A?OS ANTERIORES						
SIN CONCEPTO -		$819,733.71	$633,861.87	$887,787.14	$887,787.14	140.06%
	TOTAL CLASE	$819,733.71	$633,861.87	$887,787.14	$887,787.14	
5903 - OTROS INGRESOS						
SIN CONCEPTO -		$4,453,525.90	$736,165.57	$861,513.62	$861,513.62	117.03%
	TOTAL CLASE	$4,453,525.90	$736,165.57	$861,513.62	$861,513.62	

(7) Estado sobre el ejercicio de los Ingresos por Ente Público / Clasificación Económica / Rubro / Tipo / Clase / Concepto

Diciembre de 2017

Divisor: Pesos

TIPO DE INGRESO / RUBRO / TIPO / CLASE / CONCEPTO		ESTIMADO	MODIFICADO	DEVENGADO	RECAUDADO	AVANCE DE RECAUDACIÓN (Recaudado/Estimado)
	TOTAL TIPO	$5,273,259.61	$1,370,027.44	$1,749,300.76	$1,749,300.76	
	TOTAL RUBRO	$55,045,563.52	$56,632,811.00	$52,756,786.17	$52,756,786.17	
6000 - Aprovechamientos						
6100 - Aprovechamientos de tipo corriente						
6101 - TRANSITO						
SIN CONCEPTO -		$54,000,000.00	$56,402,099.97	$56,351,288.50	$56,351,288.50	99.91%
	TOTAL CLASE	$54,000,000.00	$56,402,099.97	$56,351,288.50	$56,351,288.50	
6102 - POLICIA						
SIN CONCEPTO -		$1,228,220.90	$1,178,894.19	$1,161,931.35	$1,161,931.35	98.56%
	TOTAL CLASE	$1,228,220.90	$1,178,894.19	$1,161,931.35	$1,161,931.35	
6103 - OBRAS PUBLICAS						
SIN CONCEPTO -		$2,662,081.37	$1,900,029.54	$2,672,301.60	$2,672,301.60	140.65%
	TOTAL CLASE	$2,662,081.37	$1,900,029.54	$2,672,301.60	$2,672,301.60	
6104 - COMERCIO Y ESPECTACULOS						
SIN CONCEPTO -		$299,944.76	$491,440.56	$509,547.11	$509,547.11	103.68%
	TOTAL CLASE	$299,944.76	$491,440.56	$509,547.11	$509,547.11	
6105 - PREDIOS BALDIOS						
SIN CONCEPTO -		$404,365.32	$316,700.96	$340,145.43	$340,145.43	107.40%
	TOTAL CLASE	$404,365.32	$316,700.96	$340,145.43	$340,145.43	
6107 - ECOLOGIA						
SIN CONCEPTO -		$779,358.17	$153,845.10	$110,351.10	$110,351.10	71.73%
	TOTAL CLASE	$779,358.17	$153,845.10	$110,351.10	$110,351.10	
6108 - ESTACIONOMETROS						
SIN CONCEPTO -		$177,081.02	$102,006.33	$123,380.79	$123,380.79	120.95%
	TOTAL CLASE	$177,081.02	$102,006.33	$123,380.79	$123,380.79	
6109 - MULTAS DE PROTECCION CIVIL						
SIN CONCEPTO -		$1,389,577.62	$1,109,023.51	$1,157,706.35	$1,157,706.35	104.39%
	TOTAL CLASE	$1,389,577.62	$1,109,023.51	$1,157,706.35	$1,157,706.35	
6110 - VIOLACION AL REGLAMENTO DE LIMPIA						
SIN CONCEPTO -		$91,773.46	$74,214.87	$78,494.88	$78,494.88	105.77%
	TOTAL CLASE	$91,773.46	$74,214.87	$78,494.88	$78,494.88	
6111 - MONTERREY						
SIN CONCEPTO -		$0.00	$0.00	$0.00	$0.00	0.00%
	TOTAL CLASE	$0.00	$0.00	$0.00	$0.00	

Diciembre de 2017
Divisor: Pesos

TIPO DE INGRESO / RUBRO / TIPO / CLASE / CONCEPTO		ESTIMADO	MODIFICADO	DEVENGADO	RECAUDADO	AVANCE DE RECAUDACIÓN (Recaudado/Estimado)
6112 - GUADALUPE						
SIN CONCEPTO -		$0.00	$0.00	$0.00	$0.00	0.00%
	TOTAL CLASE	$0.00	$0.00	$0.00	$0.00	
6113 - SAN PEDRO						
SIN CONCEPTO -		$0.00	$0.00	$0.00	$0.00	0.00%
	TOTAL CLASE	$0.00	$0.00	$0.00	$0.00	
6114 - SANTA CATARINA						
SIN CONCEPTO -		$0.00	$0.00	$0.00	$0.00	0.00%
	TOTAL CLASE	$0.00	$0.00	$0.00	$0.00	
6115 - ESCOBEDO						
SIN CONCEPTO -		$0.00	$0.00	$0.00	$0.00	0.00%
	TOTAL CLASE	$0.00	$0.00	$0.00	$0.00	
6116 - APODACA						
SIN CONCEPTO -		$0.00	$0.00	$0.00	$0.00	0.00%
	TOTAL CLASE	$0.00	$0.00	$0.00	$0.00	
6117 - ALLENDE						
SIN CONCEPTO -		$0.00	$0.00	$0.00	$0.00	0.00%
	TOTAL CLASE	$0.00	$0.00	$0.00	$0.00	
6118 - VILLA DE GARCIA						
SIN CONCEPTO -		$0.00	$0.00	$0.00	$0.00	0.00%
	TOTAL CLASE	$0.00	$0.00	$0.00	$0.00	
6119 - VILLA DE JUAREZ						
SIN CONCEPTO -		$0.00	$0.00	$0.00	$0.00	0.00%
	TOTAL CLASE	$0.00	$0.00	$0.00	$0.00	
6121 - DONATIVOS DIF						
SIN CONCEPTO -		$70,000.00	$125,000.00	$125,000.00	$125,000.00	100.00%
	TOTAL CLASE	$70,000.00	$125,000.00	$125,000.00	$125,000.00	
6123 - DONATIVOS PARA OBRAS Y SERVICIOS PUBLICO						
SIN CONCEPTO -		$348,000.00	$5,000.00	$3,487,269.36	$3,487,269.36	69,745.39%
	TOTAL CLASE	$348,000.00	$5,000.00	$3,487,269.36	$3,487,269.36	
6124 - DONATIVOS DIVERSOS						
SIN CONCEPTO -		$1,092,160.00	$1,294,755.28	$3,568,945.28	$3,568,945.28	275.65%
	TOTAL CLASE	$1,092,160.00	$1,294,755.28	$3,568,945.28	$3,568,945.28	
6126 - DONATIVOS PARA BECAS ESPECIALES						

Diciembre de 2017
Divisor: Pesos

TIPO DE INGRESO / RUBRO / TIPO / CLASE / CONCEPTO		ESTIMADO	MODIFICADO	DEVENGADO	RECAUDADO	AVANCE DE RECAUDACIÓN (Recaudado/Estimado)
SIN CONCEPTO -		$5,500.00	$0.00	$0.00	$0.00	0.00%
	TOTAL CLASE	$5,500.00	$0.00	$0.00	$0.00	
6127 - DONATIVOS PARA APOYA MI EDUCACION						
SIN CONCEPTO -		$0.00	$0.00	$0.00	$0.00	0.00%
	TOTAL CLASE	$0.00	$0.00	$0.00	$0.00	
6129 - RECARGOS DE APROVECHAMIENTO						
SIN CONCEPTO -		$399,906.39	$815,333.65	$1,596,680.78	$1,596,680.78	195.83%
	TOTAL CLASE	$399,906.39	$815,333.65	$1,596,680.78	$1,596,680.78	
6130 - SANCION DE APROVECHAMIENTO						
SIN CONCEPTO -		$130,116.69	$198,384.72	$279,817.73	$279,817.73	141.05%
	TOTAL CLASE	$130,116.69	$198,384.72	$279,817.73	$279,817.73	
6132 - GASTOS DE APROVECHAMIENTOS						
SIN CONCEPTO -		$26,459.60	$7,877.39	$4,348.63	$4,348.63	55.20%
	TOTAL CLASE	$26,459.60	$7,877.39	$4,348.63	$4,348.63	
6133 - MULTAS CONTROL VEHICULAR (GOB ETDO)						
SIN CONCEPTO -		$20,019,215.31	$20,375,350.54	$23,797,505.46	$23,797,505.46	116.80%
	TOTAL CLASE	$20,019,215.31	$20,375,350.54	$23,797,505.46	$23,797,505.46	
6134 - MULTAS POR INSPECCION						
SIN CONCEPTO -		$595,056.10	$982,816.25	$1,010,070.20	$1,010,070.20	102.77%
	TOTAL CLASE	$595,056.10	$982,816.25	$1,010,070.20	$1,010,070.20	
	TOTAL TIPO	$83,718,816.71	$85,532,772.86	$96,374,784.55	$96,374,784.55	
6200 - Aprovechamientos de capital						
6201 - DAÑOS A BIENES MUNICIPALES						
SIN CONCEPTO -		$3,915,909.10	$4,850,424.13	$5,180,238.07	$5,180,238.07	106.80%
	TOTAL CLASE	$3,915,909.10	$4,850,424.13	$5,180,238.07	$5,180,238.07	
	TOTAL TIPO	$3,915,909.10	$4,850,424.13	$5,180,238.07	$5,180,238.07	
	TOTAL RUBRO	$87,634,725.81	$90,383,196.99	$101,555,022.62	$101,555,022.62	
8000 - Participaciones y Aportaciones						
8100 - Participaciones						
8101 - FONDO GENERAL DE PARTICIPACIONES						
SIN CONCEPTO -		$399,870,628.89	$414,731,461.49	$396,832,713.03	$396,832,713.03	95.68%
	TOTAL CLASE	$399,870,628.89	$414,731,461.49	$396,832,713.03	$396,832,713.03	
8102 - IMPUESTOS S/PRODUCCION Y SERVICIOS						
SIN CONCEPTO -		$15,080,398.43	$16,912,311.51	$17,044,026.51	$17,044,026.51	100.78%

Diciembre de 2017
Divisor: Pesos

TIPO DE INGRESO / RUBRO / TIPO / CLASE / CONCEPTO		ESTIMADO	MODIFICADO	DEVENGADO	RECAUDADO	AVANCE DE RECAUDACIÓN (Recaudado/Estimado)
	TOTAL CLASE	$15,080,398.43	$16,912,311.51	$17,044,026.51	$17,044,026.51	
8103 - FONDO NACIONAL DE FOMENTO MUNICIPAL						
SIN CONCEPTO -		$52,027,622.43	$56,626,976.79	$53,119,982.09	$53,119,982.09	93.81%
	TOTAL CLASE	$52,027,622.43	$56,626,976.79	$53,119,982.09	$53,119,982.09	
8104 - FONDO DE FISCALIZACION						
SIN CONCEPTO -		$18,700,861.91	$18,934,729.28	$17,756,554.28	$17,756,554.28	93.78%
	TOTAL CLASE	$18,700,861.91	$18,934,729.28	$17,756,554.28	$17,756,554.28	
8105 - RECAUDACION DE VENTA DE GASOLINA Y DIESE						
SIN CONCEPTO -		$20,555,124.68	$20,257,202.66	$19,356,047.06	$19,356,047.06	95.55%
	TOTAL CLASE	$20,555,124.68	$20,257,202.66	$19,356,047.06	$19,356,047.06	
8106 - IMPUESTO SOBRE AUTOMOVILES NUEVOS						
SIN CONCEPTO -		$12,798,136.16	$14,904,454.89	$15,912,531.42	$15,912,531.42	106.76%
	TOTAL CLASE	$12,798,136.16	$14,904,454.89	$15,912,531.42	$15,912,531.42	
8108 - FONDO DE EXTRACCION DE HIDROCARBUROS						
SIN CONCEPTO -		$3,995,924.51	$1,341,024.01	$1,461,436.92	$1,461,436.92	108.98%
	TOTAL CLASE	$3,995,924.51	$1,341,024.01	$1,461,436.92	$1,461,436.92	
	TOTAL TIPO	$523,028,697.01	$543,708,160.63	$521,483,291.31	$521,483,291.31	
8200 - Aportaciones						
8201 - RAMO 33FORTAMUN_FONDO PARA EL FORTALECIM						
SIN CONCEPTO -		$253,975,954.92	$239,011,503.91	$239,011,503.84	$239,011,503.84	100.00%
	TOTAL CLASE	$253,975,954.92	$239,011,503.91	$239,011,503.84	$239,011,503.84	
8202 - RAMO 33 FISM_FONDO DE INFRAESTRUCTURA SO						
SIN CONCEPTO -		$19,234,188.07	$20,264,869.45	$20,264,869.48	$20,264,869.48	100.00%
	TOTAL CLASE	$19,234,188.07	$20,264,869.45	$20,264,869.48	$20,264,869.48	
8203 - FONDOS DESCENTRALIZADOS ESTATALES						
SIN CONCEPTO -		$0.00	$0.00	$0.00	$0.00	0.00%
	TOTAL CLASE	$0.00	$0.00	$0.00	$0.00	
8204 - FONDO DE SEGURIDAD MUNICIPAL						
SIN CONCEPTO -		$0.00	$0.00	$0.00	$0.00	0.00%
	TOTAL CLASE	$0.00	$0.00	$0.00	$0.00	
	TOTAL TIPO	$273,210,142.99	$259,276,373.36	$259,276,373.32	$259,276,373.32	
	TOTAL RUBRO	$796,238,840.00	$802,984,533.99	$780,759,664.63	$780,759,664.63	
9000 - Transferencias, Asignaciones, Subsidios y Otras Ayudas						
9100 - Transferencias Internas y Asignaciones al Sector Público						

Diciembre de 2017

Divisor: Pesos

TIPO DE INGRESO / RUBRO / TIPO / CLASE / CONCEPTO		ESTIMADO	MODIFICADO	DEVENGADO	RECAUDADO	AVANCE DE RECAUDACIÓN (Recaudado/Estimado)
9101 - FONDOS DESCENTRALIZADOS						
SIN CONCEPTO -		$17,714,188.65	$1,574,575.15	$1,574,575.15	$1,574,575.15	100.00%
	TOTAL CLASE	$17,714,188.65	$1,574,575.15	$1,574,575.15	$1,574,575.15	
9102 - BENEFICIO IMPUESTO SOBRE NOMINAS ESTATAL						
SIN CONCEPTO -		$0.00	$12,095,680.52	$12,985,178.85	$12,985,178.85	107.35%
	TOTAL CLASE	$0.00	$12,095,680.52	$12,985,178.85	$12,985,178.85	
9104 - CTA.PUENTE CONV. ESTATALES Y FEDERALES						
SIN CONCEPTO -		$130,000,000.00	$420,417,042.04	$365,260,440.60	$365,260,440.60	86.88%
	TOTAL CLASE	$130,000,000.00	$420,417,042.04	$365,260,440.60	$365,260,440.60	
9105 - ESTIMULO FISCAL 2008						
SIN CONCEPTO -		$0.00	$0.00	$0.00	$0.00	0.00%
	TOTAL CLASE	$0.00	$0.00	$0.00	$0.00	
9106 - TENENCIA						
SIN CONCEPTO -		$37,985,851.44	$51,566,753.70	$49,912,148.53	$49,912,148.53	96.79%
	TOTAL CLASE	$37,985,851.44	$51,566,753.70	$49,912,148.53	$49,912,148.53	
9107 - CONVENIO DERECHOS ESTATALES						
SIN CONCEPTO -		$0.00	$100.25	$100.25	$100.25	100.00%
	TOTAL CLASE	$0.00	$100.25	$100.25	$100.25	
9108 - APORTACION DE INGRESOS SOBRE NOMINA SEG.						
SIN CONCEPTO -		$30,156,301.77	$31,184,297.79	$31,703,482.60	$31,703,482.60	101.66%
	TOTAL CLASE	$30,156,301.77	$31,184,297.79	$31,703,482.60	$31,703,482.60	
9109 - CONTROL VEHICULAR						
SIN CONCEPTO -		$5,196,418.01	$14,209,516.27	$14,149,003.49	$14,149,003.49	99.57%
	TOTAL CLASE	$5,196,418.01	$14,209,516.27	$14,149,003.49	$14,149,003.49	
9110 - DEVOLUCION ISR						
SIN CONCEPTO -		$42,000,000.00	$50,000,000.00	$51,580,175.91	$51,580,175.91	103.16%
	TOTAL CLASE	$42,000,000.00	$50,000,000.00	$51,580,175.91	$51,580,175.91	
	TOTAL TIPO	$263,052,759.87	$581,047,965.72	$527,165,105.38	$527,165,105.38	
	TOTAL RUBRO	$263,052,759.87	$581,047,965.72	$527,165,105.38	$527,165,105.38	
	TOTAL TIPO DE INGRESO	$1,721,418,692.59	$2,064,401,695.71	$1,923,056,747.35	$1,923,056,747.35	
	TOTAL GENERAL	$1,721,418,692.59	$2,064,401,695.71	$1,923,056,747.35	$1,923,056,747.35	

ANEXO G

Información Presupuestaria de Egresos con Desagregación al 31 Diciembre de 2017.

MUNICIPIO DE SAN NICOLAS DE LOS GARZA, N.L.

(2) Estado sobre el ejercicio del presupuesto por ente público / capítulo del gasto

Diciembre de 2017

Divisor: Pesos

Secretaría: Todas

CAPÍTULO DEL GASTO	Saldos										
	Presupuesto de Egresos Aprobado	Ampliaciones / (reducciones)	Presupuesto Vigente	Comprometido	Presupuesto Disponible Para Comprometer	Devengado	Comprometido No Devengado	Presupuesto Sin Devengar	Ejercido	Pagado	Deuda del ejercicio
	1	2	3	4	5=(3-4)	6	7=(4-6)	8=(3-6)	9	10	11=(6-9)
SERVICIOS PERSONALES	$519,673,592.42	$3,721,761.76	$523,395,354.18	$0.00	$523,395,354.18	$0.00	$0.00	$523,395,354.18	$2,882,667.01	$474,298,195.91	$-2,882,667.01
MATERIALES Y SUMINISTROS	$182,309,035.63	$24,255,263.33	$206,564,298.96	$0.00	$206,564,298.96	$0.00	$0.00	$206,564,298.96	$28,868,861.29	$138,218,978.15	$-28,868,861.29
SERVICIOS GENERALES	$522,219,808.74	$11,389,565.14	$533,609,373.88	$0.00	$533,609,373.88	$0.00	$0.00	$533,609,373.88	$30,716,358.14	$388,957,511.89	$-30,716,358.14
TRANSFERENCIAS, ASIGNACIONES, SUBSIDIOS Y OTRAS AYUDAS	$175,897,847.59	$-6,500,000.45	$169,397,847.14	$0.00	$169,397,847.14	$0.00	$0.00	$169,397,847.14	$5,163,248.92	$150,530,498.74	$-5,163,248.92
BIENES MUEBLES, INMUEBLES E INTANGIBLES	$23,490,466.03	$33,951,531.70	$57,441,997.73	$0.00	$57,441,997.73	$0.00	$0.00	$57,441,997.73	$15,167,043.85	$34,015,355.40	$-15,167,043.85
INVERSION PUBLICA	$178,576,117.44	$517,125,138.32	$695,701,255.76	$0.00	$695,701,255.76	$0.00	$0.00	$695,701,255.76	$52,944,738.54	$642,756,455.78	$-52,944,738.54
DEUDA PUBLICA	$44,633,344.50	$-4,002,490.58	$40,630,853.92	$0.00	$40,630,853.92	$0.00	$0.00	$40,630,853.92	$81,139.33	$40,246,847.93	$-81,139.33
16% IVA	$0.00	$0.00	$0.00	$0.00	$0.00	$0.00	$0.00	$0.00	$0.00	$0.00	$0.00
TOTAL:	**$1,646,800,212.35**	**$579,940,769.22**	**$2,226,740,981.57**	**$0.00**	**$2,226,740,981.57**	**$0.00**	**$0.00**	**$2,226,740,981.57**	**$135,824,057.08**	**$1,869,023,843.80**	**$-135,824,057.08**

MUNICIPIO DE SAN NICOLAS DE LOS GARZA, N.L.

(a) Estado sobre el ejercicio del presupuesto por: ramo o dependencia / unidad responsable

Diciembre de 2017

Secretaria: Todas

Unidad responsable: Todas

Divisor: Pesos

RAMO O DEPENDENCIA / SECRETARÍA / UNIDAD RESPONSABLE		Saldos												
		Presupuesto de Egresos Aprobado	Ampliaciones	Reducciones	Presupuesto Vigente	Comprometido	Presupuesto disponible para comprometer	Devengado	Compromisos sin devengar	Presupuesto vigente sin devengar	Ejercido	Devengado sin ejercer	Pagado	Ejercido sin pagar	Cuentas por pagar
		1	2	3	4	5	6=(4-5)	7	8=(5-7)	9=(4-7)	10	11=(7-10)	12	13=(10-12)	14=(7-12)
31110 - GOBIERNO MUNICIPAL															
113 - OBRA PUBLICA															
052 - OBRA PUBLICA DIRECTA		$159,341,999.44	$1,084,139,282.46	$-568,147,648.78	$675,333,633.11	$0.00	$675,333,633.11	$0.00	$0.00	$675,333,633.11	$52,944,738.54	$-52,944,738.54	$622,388,833.13	$-569,444,094.59	$-622,388,833.13
	TOTALSECRETARÍA	$159,341,999.44	$1,084,139,282.46	$-568,147,648.78	$675,333,633.11	$0.00	$675,333,633.11	$0.00	$0.00	$675,333,633.11	$52,944,738.54	$-52,944,738.54	$622,388,833.13	$-569,444,094.59	$-622,388,833.13
116 - RAMO 33															
020 - DEUDA PUBLICA		$24,633,344.50	$27,508,546.26	$-19,602,639.60	$32,539,251.15	$0.00	$32,539,251.15	$0.00	$0.00	$32,539,251.15	$0.00	$0.00	$32,539,251.15	$-32,539,251.15	$-32,539,251.15
054 - OBRA FEDERAL		$19,234,118.00	$5,518,427.92	$-4,382,923.27	$20,367,622.65	$0.00	$20,367,622.65	$0.00	$0.00	$20,367,622.65	$0.00	$0.00	$20,367,622.65	$-20,367,622.65	$-20,367,622.65
067 - DIRECCION DE MANTENIMIENTO URBANO		$81,800,000.00	$0.00	$-81,800,000.00	$0.00	$0.00	$0.00	$0.00	$0.00	$0.00	$0.00	$0.00	$0.00	$0.00	$0.00
218 - DIRECCION DE ALUMBRADO PUBLICO		$88,730,651.00	$1,964,037.25	$-90,694,688.25	$0.00	$0.00	$0.00	$0.00	$0.00	$0.00	$0.00	$0.00	$0.00	$0.00	$0.00
	TOTALSECRETARÍA	$214,198,113.50	$34,989,011.42	$-196,280,251.12	$52,906,873.80	$0.00	$52,906,873.80	$0.00	$0.00	$52,906,873.80	$0.00	$0.00	$52,906,873.80	$-52,906,873.80	$-675,295,706.90
117 - OTROS EGRESOS															
020 - OTROS EGRESOS		$20,000,000.00	$5,899,952.70	$-17,808,349.93	$8,091,602.77	$0.00	$8,091,602.77	$0.00	$0.00	$8,091,602.77	$81,139.33	$-81,139.33	$7,707,596.78	$-7,626,457.45	$-7,707,596.78
	TOTALSECRETARÍA	$20,000,000.00	$5,899,952.70	$-17,808,349.93	$8,091,602.77	$0.00	$8,091,602.77	$0.00	$0.00	$8,091,602.77	$81,139.33	$-81,139.33	$7,707,596.78	$-7,626,457.45	$-683,003,303.71
301 - CABILDO															
001 - CABILDO		$12,039,918.48	$1,171,324.94	$-835,081.94	$12,376,159.48	$0.00	$12,376,159.48	$0.00	$0.00	$12,376,159.48	$53,664.70	$-53,664.70	$12,099,291.34	$-12,045,626.64	$-12,099,291.34
	TOTALSECRETARÍA	$12,039,918.48	$1,171,324.94	$-835,081.94	$12,376,159.48	$0.00	$12,376,159.48	$0.00	$0.00	$12,376,159.48	$53,664.70	$-53,664.70	$12,099,291.34	$-12,045,626.64	$-695,102,595.35
303 - SECRETARIA DE AYUNTAMIENTO															
010 - OFICINA DEL SECRETARIO DEL AYUNTAMIENTO		$3,823,106.33	$1,097,807.70	$-2,352,022.04	$2,568,891.99	$0.00	$2,568,891.99	$0.00	$0.00	$2,568,891.99	$94,146.24	$-94,146.24	$2,068,962.87	$-1,995,776.14	$-2,068,962.87
012 - DIRECCION JURIDICA		$3,383,082.26	$1,399,773.05	$-360,939.05	$4,421,916.26	$0.00	$4,421,916.26	$0.00	$0.00	$4,421,916.26	$78,696.66	$-78,696.66	$3,849,969.04	$-3,771,272.39	$-3,849,969.04
200 - DIRECCION DE BOMBEROS Y PROTECCION CIVIL		$6,679,729.14	$5,007,254.30	$-1,745,906.42	$11,941,077.02	$0.00	$11,941,077.02	$0.00	$0.00	$11,941,077.02	$1,375,597.39	$-1,375,597.39	$9,387,452.24	$-8,011,854.85	$-9,387,452.24
226 - DIRECCION GENERAL DE GOBIERNO		$8,743,822.97	$4,037,069.82	$-2,086,120.89	$10,694,571.90	$0.00	$10,694,571.90	$0.00	$0.00	$10,694,571.90	$612,131.31	$-612,131.31	$8,558,178.45	$-7,946,047.13	$-8,558,178.45
227 - DIRECCION GENERAL DE INSPECCION		$8,117,031.36	$1,297,747.92	$-1,296,642.10	$8,118,137.18	$0.00	$8,118,137.18	$0.00	$0.00	$8,118,137.18	$95,858.92	$-95,858.92	$8,006,162.36	$-7,910,303.43	$-8,006,162.36
	TOTALSECRETARÍA	$32,746,572.06	$12,839,652.79	$-7,841,630.50	$37,744,594.35	$0.00	$37,744,594.35	$0.00	$0.00	$37,744,594.35	$2,256,469.51	$-2,256,469.51	$29,891,725.06	$-27,635,255.54	$-724,964,320.11
304 - SECRETARIA DE FINANZAS Y TESORERIA															
020 - OFICINA DEL SECRETARIO DE FINANZAS Y TESORERIA		$2,836,570.79	$1,983,005.32	$-1,343,289.99	$3,278,286.12	$0.00	$3,278,286.12	$0.00	$0.00	$3,278,286.12	$31,469.36	$-31,469.36	$2,973,321.08	$-2,941,851.72	$-2,973,321.08
024 - DIRECCION DE INGRESOS		$39,492,548.56	$53,488,148.25	$-48,407,250.57	$44,573,447.24	$0.00	$44,573,447.24	$0.00	$0.00	$44,573,447.24	$7,811,722.32	$-7,811,722.32	$26,499,665.04	$-18,687,942.73	$-26,499,665.04
242 - DIRECCION DE PATRIMONIO, ADMON INMOBILIARIA		$4,833,770.36	$2,669,196.80	$-2,023,199.98	$5,499,767.98	$0.00	$5,499,767.98	$0.00	$0.00	$5,499,767.98	$30,248.20	$-30,248.20	$4,940,566.85	$-4,910,322.65	$-4,940,566.85
243 - DIRECCION DE INFORMATICA		$14,269,294.00	$16,646,864.60	$-15,993,864.82	$14,921,293.78	$0.00	$14,921,293.78	$0.00	$0.00	$14,921,293.78	$1,113,843.28	$-1,113,843.28	$10,208,140.03	$-9,094,296.75	$-10,208,140.03
244 - DIRECCION DE RECURSOS HUMANOS		$13,887,967.37	$16,436,818.46	$-12,470,446.11	$17,854,340.72	$0.00	$17,854,340.72	$0.00	$0.00	$17,854,340.72	$1,038,269.65	$-1,038,269.65	$16,069,107.21	$-15,030,837.56	$-16,069,107.21
245 - DIRECCION DE ADQUISICIONES		$4,278,268.10	$1,630,428.48	$-1,201,049.96	$4,707,646.62	$0.00	$4,707,646.62	$0.00	$0.00	$4,707,646.62	$54,013.60	$-54,013.60	$4,248,008.07	$-4,193,994.47	$-4,248,008.07
251 - DIRECCION DE AREAS ADMINISTRATIVAS		$2,276,056.91	$1,023,127.00	$-210,025.00	$3,091,157.91	$0.00	$3,091,157.91	$0.00	$0.00	$3,091,157.91	$24,206.89	$-24,206.89	$2,556,145.03	$-2,533,938.14	$-2,556,145.03
253 - DIRECCION DE CONTABILIDAD		$58,420,053.51	$4,629,855.01	$-14,088,778.60	$48,961,131.92	$0.00	$48,961,131.92	$0.00	$0.00	$48,961,131.92	$416,254.17	$-416,254.17	$41,304,532.67	$-7,888,278.50	$-41,304,532.67
263 - DIRECCION GENERAL DE PLANEACION FINANCIERA		$0.00	$1,074,864.01	$-137,755.00	$937,109.01	$0.00	$937,109.01	$0.00	$0.00	$937,109.01	$1,725.79	$-1,725.79	$912,234.16	$-910,508.36	$-912,234.16
265 - COORDINACION DE ENLACE P/LA TRANSICION DEL PATRONATO DE LA R		$0.00	$35,360.00	$-1,430.00	$33,930.00	$0.00	$33,930.00	$0.00	$0.00	$33,930.00	$295.67	$-295.67	$33,633.99	$-33,338.32	$-33,633.99

MUNICIPIO DE SAN NICOLAS DE LOS GARZA, N.L.

(a) Estado sobre el ejercicio del presupuesto por: ramo o dependencia / unidad responsable

Diciembre de 2017

Secretaría: Todas

Unidad responsable: Todas

Divisor: Pesos

RAMO O DEPENDENCIA / SECRETARÍA / UNIDAD RESPONSABLE		Saldos														
		Presupuesto de Egresos Aprobado	Ampliaciones	Reducciones	Presupuesto Vigente	Comprometido	Presupuesto disponible para comprometer	Devengado	Compromisos sin devengar	Presupuesto vigente sin devengar	Ejercido	Devengado sin ejercer	Pagado	Ejercido sin pagar	Cuentas por pagar
		1	2	3	4	5	6=(4-5)	7	8=(5-7)	9=(4-7)	10	11=(7-10)	12	13=(10-12)	14=(7-12)
	TOTALSECRETARÍA	$140,098,529.59	$99,636,668.73	$-95,877,067.03	$143,858,131.29	$0.00	$143,858,131.29	$0.00	$0.00	$143,858,131.29	$10,522,046.96	$-10,522,046.96	$76,747,356.13	$-66,225,309.18	$-891,741,676.23
305 - DIRECCION GENERAL DEL DESARROLLO INTEGRAL DE LA FAMILIA (DIF															
030 - OFICINA DEL DIRECTOR GENERAL DEL D.I.F.		$3,820,021.81	$667,853.60	$-696,918.01	$3,890,757.40	$0.00	$3,890,757.40	$0.00	$0.00	$3,890,757.40	$72,620.88	$-72,620.88	$2,918,427.03	$-2,845,806.15	$-2,918,427.03
034 - DIRECCION DE PROMOCION HUMANA		$9,786,346.10	$3,083,103.40	$-1,846,543.98	$7,222,905.52	$0.00	$7,222,905.52	$0.00	$0.00	$7,222,905.52	$209,894.73	$-209,894.73	$5,989,788.81	$-5,779,893.87	$-5,989,788.81
223 - DIRECCION DE CENTROS COMUNITARIOS Y ESTANCIAS INFANTILES		$19,847,120.97	$4,176,800.27	$-3,424,888.63	$20,600,832.61	$0.00	$20,600,832.61	$0.00	$0.00	$20,600,832.61	$568,032.72	$-568,032.72	$17,604,417.23	$-17,036,384.51	$-17,604,417.23
254 - DIRECCION DE LA FAMILIA Y DE ATENCION A GRUPOS VULNERABLES		$9,847,430.65	$2,022,529.76	$-4,793,490.76	$7,076,469.65	$0.00	$7,076,469.65	$0.00	$0.00	$7,076,469.65	$306,401.40	$-306,401.40	$6,076,890.59	$-5,768,489.19	$-6,076,890.59
	TOTALSECRETARÍA	$39,400,919.54	$9,951,887.03	$-10,561,841.36	$38,790,965.19	$0.00	$38,790,965.19	$0.00	$0.00	$38,790,965.19	$1,179,149.73	$-1,179,149.73	$32,589,523.45	$-31,410,373.72	$-834,331,199.66
306 - CONTRALORIA MUNICIPAL															
040 - CONTRALORIA MUNICIPAL		$3,465,554.24	$2,416,202.35	$-986,152.67	$4,895,603.92	$0.00	$4,895,603.92	$0.00	$0.00	$4,895,603.92	$87,072.67	$-87,072.67	$4,382,447.61	$-4,295,374.93	$-4,382,447.61
042 - DIRECCION DE AUDITORIA		$2,801,092.01	$397,656.70	$-219,124.70	$2,979,623.01	$0.00	$2,979,623.01	$0.00	$0.00	$2,979,623.01	$83,238.26	$-83,238.26	$2,781,939.40	$-2,698,701.15	$-2,781,939.40
247 - DIRECCION DE SEGURIDAD INTERNA		$10,587,877.30	$1,707,122.90	$-1,586,720.64	$10,708,279.36	$0.00	$10,708,279.36	$0.00	$0.00	$10,708,279.36	$347,234.77	$-347,234.77	$9,599,599.06	$-9,252,364.32	$-9,599,599.06
248 - DIRECCION DE ASUNTOS INTERNOS		$2,362,573.90	$1,006,952.25	$-501,416.46	$2,868,109.69	$0.00	$2,868,109.69	$0.00	$0.00	$2,868,109.69	$54,068.58	$-54,068.58	$2,416,069.46	$-2,362,000.88	$-2,416,069.46
250 - DIRECCION DE EVALUACION		$2,928,019.68	$382,756.00	$-291,375.00	$3,019,400.68	$0.00	$3,019,400.68	$0.00	$0.00	$3,019,400.68	$57,331.82	$-57,331.82	$2,013,008.04	$-1,955,676.21	$-2,013,008.04
	TOTALSECRETARÍA	$22,145,117.14	$5,912,689.20	$-3,586,789.67	$24,471,016.67	$0.00	$24,471,016.67	$0.00	$0.00	$24,471,016.67	$628,946.11	$-628,946.11	$21,203,063.89	$-20,574,117.48	$-855,534,263.27
307 - SECRETARIA DE OBRAS PUBLICAS, DES. URBANO Y MEDIO AMBIENTE															
217 - DIR. DESARROLLO URBANO Y MEDIO AMBIENTE		$2,909,911.10	$192,936.00	$-214,522.00	$2,888,325.10	$0.00	$2,888,325.10	$0.00	$0.00	$2,888,325.10	$46,626.46	$-46,626.46	$2,512,445.14	$-2,465,818.68	$-2,512,445.14
249 - OFICINA DEL SRIO. OBRAS PUBLICAS, DES. URBANO Y MEDIO AMBIEN		$2,302,761.21	$1,726,919.18	$-1,049,524.18	$2,980,156.21	$0.00	$2,980,156.21	$0.00	$0.00	$2,980,156.21	$26,910.73	$-26,910.73	$2,660,818.06	$-2,633,907.34	$-2,660,818.06
255 - DIRECCION DE PROYECTOS Y SUPERVISION		$7,469,262.31	$6,298,739.11	$-2,968,907.15	$10,799,094.27	$0.00	$10,799,094.27	$0.00	$0.00	$10,799,094.27	$308,672.04	$-308,672.04	$8,739,626.52	$-8,430,954.48	$-8,739,626.52
256 - DIRECCION DE CONTRATOS Y NORMATIVIDAD		$1,744,234.81	$1,600,196.10	$-509,696.10	$2,834,734.81	$0.00	$2,834,734.81	$0.00	$0.00	$2,834,734.81	$349,818.43	$-349,818.43	$2,328,684.83	$-1,978,866.41	$-2,328,684.83
257 - DIRECCION JURIDICA DE OBRAS PUBLICAS, DESARROLLO URBANO Y ME		$528,350.43	$191,734.00	$-66,076.00	$654,008.43	$0.00	$654,008.43	$0.00	$0.00	$654,008.43	$0.00	$0.00	$591,586.62	$-591,586.62	$-591,586.62
	TOTALSECRETARÍA	$14,954,519.86	$10,010,526.39	$-4,808,727.43	$20,156,318.82	$0.00	$20,156,318.82	$0.00	$0.00	$20,156,318.82	$732,229.65	$-732,229.65	$16,833,361.18	$-16,101,131.53	$-872,367,624.45
309 - SECRETARIA DE DESARROLLO HUMANO															
070 - OFICINA DEL SECRETARIO DE DESARROLLO HUMANO		$7,819,263.79	$3,977,851.70	$-3,849,960.70	$7,943,154.79	$0.00	$7,943,154.79	$0.00	$0.00	$7,943,154.79	$88,132.33	$-88,132.33	$4,020,350.33	$-3,932,218.00	$-4,020,350.33
262 - DIRECCION ADMINISTRATIVA DE DESARROLLO HUMANO		$1,246,885.05	$464,587.50	$-164,525.10	$1,546,947.45	$0.00	$1,546,947.45	$0.00	$0.00	$1,546,947.45	$67,031.36	$-67,031.36	$1,362,551.90	$-1,295,520.53	$-1,362,551.90
231 - DIRECCION DE EDUCACION		$4,696,577.91	$1,206,226.93	$-1,126,930.93	$4,777,875.91	$0.00	$4,777,875.91	$0.00	$0.00	$4,777,875.91	$26,516.92	$-26,516.92	$4,245,988.18	$-4,219,471.26	$-4,245,988.18
232 - DIRECCION DE CULTURA		$10,879,944.09	$11,666,902.82	$-6,819,226.46	$15,727,620.45	$0.00	$15,727,620.45	$0.00	$0.00	$15,727,620.45	$590,820.34	$-590,820.34	$10,635,286.96	$-10,134,466.64	$-10,635,286.96
233 - DIRECCION DE LA MUJER		$3,974,272.25	$3,029,603.96	$-2,839,728.96	$4,163,147.25	$0.00	$4,163,147.25	$0.00	$0.00	$4,163,147.25	$29,709.36	$-29,709.36	$3,937,291.81	$-3,907,582.45	$-3,937,291.81
234 - DIRECCION DE JUVENTUD		$1,412,291.74	$1,138,006.96	$-629,390.96	$1,920,907.74	$0.00	$1,920,907.74	$0.00	$0.00	$1,920,907.74	$12,569.55	$-12,569.55	$1,655,720.48	$-1,643,150.93	$-1,655,720.48
235 - DIRECCION DE DEPORTE		$27,493,482.25	$16,610,985.72	$-10,787,813.42	$33,276,634.55	$0.00	$33,276,634.55	$0.00	$0.00	$33,276,634.55	$3,924,360.70	$-3,924,360.70	$26,250,384.43	$-22,326,023.72	$-26,250,384.43
236 - DIRECCION DE FOMENTO ECONOMICO		$3,986,880.24	$1,930,919.35	$-1,316,736.02	$4,600,863.57	$0.00	$4,600,863.57	$0.00	$0.00	$4,600,863.57	$13,295.99	$-13,295.99	$3,249,223.57	$-3,235,927.58	$-3,249,223.57
	TOTALSECRETARÍA	$61,665,397.31	$40,026,066.96	$-27,734,312.57	$73,957,151.70	$0.00	$73,957,151.70	$0.00	$0.00	$73,957,151.70	$4,662,436.55	$-4,662,436.55	$55,359,799.68	$-50,697,363.13	$-907,727,424.13
310 - SECRETARIA DE SERVICIOS PUBLICOS															
080 - OFICINA DEL SECRETARIO DE SERVICIOS PUBLICOS		$3,055,031.05	$4,709,821.98	$-1,121,990.98	$6,592,862.05	$0.00	$6,592,862.05	$0.00	$0.00	$6,592,862.05	$2,230,661.67	$-2,230,661.67	$4,075,094.69	$-1,844,433.03	$-4,075,094.69
087 - DIRECCION DE MANTENIMIENTO URBANO		$231,383,238.64	$149,539,294.61	$-100,156,944.13	$280,685,589.12	$0.00	$280,685,589.12	$0.00	$0.00	$280,685,589.12	$7,055,231.13	$-7,055,231.13	$245,257,461.42	$-238,202,230.29	$-245,257,461.42

MUNICIPIO DE SAN NICOLAS DE LOS GARZA, N.L.

(a) Estado sobre el ejercicio del presupuesto por: ramo o dependencia / unidad responsable

Diciembre de 2017

Secretaría: Todas

Unidad responsable: Todas

Divisor: Pesos

RAMO O DEPENDENCIA / SECRETARÍA / UNIDAD RESPONSABLE		Saldos													
		Presupuesto de Egresos Aprobado	Ampliaciones	Reducciones	Presupuesto Vigente	Comprometido	Presupuesto disponible para comprometer	Devengado	Compromisos sin devengar	Presupuesto vigente sin devengar	Ejercido	Devengado sin ejercer	Pagado	Ejercido sin pagar	Cuentas por pagar
		1	2	3	4	5	6=(4-5)	7	8=(5-7)	9=(4-7)	10	11=(7-10)	12	13=(10-12)	14=(7-12)
204 - DIRECCION ADMINISTRATIVA DE SERVICIOS PUBLICOS		$7,255,742.24	$2,273,497.67	$-2,814,764.89	$6,714,475.02	$0.00	$6,714,475.02	$0.00	$0.00	$6,714,475.02	$116,002.00	$-116,002.00	$5,900,074.97	$-5,784,072.97	$-5,900,074.97
218 - DIRECCION DE ALUMBRADO PUBLICO		$45,717,234.55	$153,148,085.41	$-20,440,890.69	$178,424,609.27	$0.00	$178,424,609.27	$0.00	$0.00	$178,424,609.27	$24,692,781.54	$-24,692,781.54	$136,854,611.58	$-112,161,830.03	$-138,854,611.58
230 - DIRECCION DE MANTENIMIENTO INTERNO		$42,257,739.33	$4,284,552.07	$-7,874,745.96	$38,667,544.44	$0.00	$38,667,544.44	$0.00	$0.00	$38,667,544.44	$759,610.99	$-759,610.99	$29,200,115.67	$-28,440,504.68	$-29,200,115.67
264 - DIRECCION DE MANTENIMIENTO DE CARPETA ASFALTICA		$0.00	$22,090,407.43	$-6,079,104.00	$16,011,303.43	$0.00	$16,011,303.43	$0.00	$0.00	$16,011,303.43	$1,576,338.53	$-1,576,338.53	$8,399,608.24	$-6,823,269.71	$-8,399,608.24
	TOTALSECRETARÍA	$329,538,986.60	$336,045,439.17	$-138,488,241.65	$527,096,183.32	$0.00	$527,096,183.32	$0.00	$0.00	$527,096,183.32	$36,430,625.85	$-36,430,625.85	$429,686,986.58	$-393,256,340.73	$-1,357,414,390.71
312 - SECRETARIA DE SEGURIDAD															
100 - OFICINA DEL SECRETARIO DE SEGURIDAD		$6,068,073.14	$2,855,583.12	$-2,120,878.32	$6,798,777.94	$0.00	$6,798,777.94	$0.00	$0.00	$6,798,777.94	$17,944.66	$-17,944.66	$4,053,411.59	$-4,035,466.93	$-4,053,411.59
210 - DIRECCION ADMINISTRATIVA DE SEGURIDAD		$7,393,981.65	$1,174,155.33	$-807,111.33	$7,761,025.65	$0.00	$7,761,025.65	$0.00	$0.00	$7,761,025.65	$393,807.93	$-393,807.93	$6,364,158.81	$-5,970,350.87	$-6,364,158.81
228 - DIRECCION GENERAL DE MOVILIDAD		$51,304,548.37	$41,603,846.71	$-32,058,556.72	$60,849,840.36	$0.00	$60,849,840.36	$0.00	$0.00	$60,849,840.36	$3,897,799.74	$-3,897,799.74	$52,692,996.65	$-48,795,196.91	$-52,692,996.65
258 - DIRECCION DE PREVENCION DEL DELITO		$4,383,987.37	$1,150,265.56	$-1,046,278.56	$4,497,974.37	$0.00	$4,497,974.37	$0.00	$0.00	$4,497,974.37	$85,347.60	$-85,347.60	$3,537,193.53	$-3,451,845.92	$-3,537,193.53
259 - DIRECCION DE GRUPOS DE REACCION		$50,268,969.30	$13,486,944.57	$-10,560,774.57	$53,217,139.30	$0.00	$53,217,139.30	$0.00	$0.00	$53,217,139.30	$754,718.29	$-754,718.29	$47,812,822.98	$-47,057,904.69	$-47,812,822.98
260 - DIRECCION DE POLICIA (POLISAN)		$212,425,289.69	$163,931,743.37	$-155,384,427.40	$220,972,605.66	$0.00	$220,972,605.66	$0.00	$0.00	$220,972,605.66	$14,006,457.30	$-14,006,457.30	$171,020,053.87	$-157,013,596.57	$-171,020,053.87
261 - CENTRO DE COORDINACION, CONTROL, COMANDO		$10,719,412.05	$9,058,152.00	$-8,693,244.26	$11,084,319.79	$0.00	$11,084,319.79	$0.00	$0.00	$11,084,319.79	$579,543.19	$-579,543.19	$7,930,493.67	$-7,350,950.49	$-7,930,493.67
	TOTALSECRETARÍA	$342,591,261.77	$233,262,692.68	$-210,671,271.18	$365,182,683.27	$0.00	$365,182,683.27	$0.00	$0.00	$365,182,683.27	$19,735,618.72	$-19,735,618.72	$293,210,931.10	$-273,475,312.38	$-1,650,695,321.80
315 - PREVISION SOCIAL															
130 - JUBILADOS		$72,445,482.06	$23,572,154.19	$-24,283,055.64	$71,734,580.61	$0.00	$71,734,580.61	$0.00	$0.00	$71,734,580.61	$2,756,328.74	$-2,756,328.74	$67,477,031.84	$-64,718,703.10	$-67,477,031.84
131 - PENSIONADOS		$84,835,098.39	$24,655,246.64	$-30,886,314.89	$58,804,032.14	$0.00	$58,804,032.14	$0.00	$0.00	$58,804,032.14	$2,404,920.19	$-2,404,920.19	$53,127,523.17	$-50,722,602.98	$-53,127,523.17
132 - PREVISION SOCIAL		$38,891,621.57	$20,858,870.10	$-17,876,268.10	$41,874,223.57	$0.00	$41,874,223.57	$0.00	$0.00	$41,874,223.57	$232,382.53	$-232,382.53	$40,265,229.01	$-40,032,846.48	$-40,265,229.01
	TOTALSECRETARÍA	$176,172,202.02	$69,086,270.93	$-73,045,638.63	$172,212,836.32	$0.00	$172,212,836.32	$0.00	$0.00	$172,212,836.32	$5,393,631.45	$-5,393,631.45	$160,869,784.01	$-155,474,152.56	$-1,811,495,105.82
316 - SECRETARIA DE PARTICIPACION CIUDADANA															
237 - OFICINA DEL SECRETARIO DE PARTICIPACION CIUDADANA		$1,844,354.66	$596,870.60	$-262,641.60	$2,278,583.66	$0.00	$2,278,583.66	$0.00	$0.00	$2,278,583.66	$7,873.22	$-7,873.22	$1,904,132.87	$-1,896,259.65	$-1,904,132.87
239 - DIRECCION DE GESTORIA CIUDADANA		$5,233,473.59	$2,407,049.52	$-1,139,862.52	$6,500,660.59	$0.00	$6,500,660.59	$0.00	$0.00	$6,500,660.59	$192,051.47	$-192,051.47	$3,450,808.11	$-3,258,756.64	$-3,450,808.11
240 - DIRECCION DE CONSULTA CIUDADANA		$2,824,138.71	$1,048,396.77	$-304,208.96	$3,368,326.52	$0.00	$3,368,326.52	$0.00	$0.00	$3,368,326.52	$24,241.59	$-24,241.59	$2,894,782.43	$-2,870,540.84	$-2,894,782.43
252 - DIRECCION DEL PAC		$26,675,885.34	$1,540,757.50	$-11,559,376.02	$16,857,266.82	$0.00	$16,857,266.82	$0.00	$0.00	$16,857,266.82	$123,966.43	$-123,966.43	$9,078,567.19	$-8,954,600.76	$-9,078,567.19
	TOTALSECRETARÍA	$36,577,852.30	$5,593,074.39	$-13,266,089.10	$29,004,837.59	$0.00	$29,004,837.59	$0.00	$0.00	$29,004,837.59	$348,132.71	$-348,132.71	$20,228,290.60	$-19,880,157.90	$-1,831,723,396.42
317 - STAFF															
219 - STAFF		$5,576,598.55	$1,417,878.05	$-883,853.88	$6,110,422.72	$0.00	$6,110,422.72	$0.00	$0.00	$6,110,422.72	$31,916.81	$-31,916.81	$4,728,947.78	$-4,697,030.97	$-4,728,947.78
220 - DIRECCIÓN DE COMUNICACION SOCIAL		$7,128,735.22	$4,350,057.71	$-3,391,805.51	$8,087,187.42	$0.00	$8,087,187.42	$0.00	$0.00	$8,087,187.42	$354,073.08	$-354,073.08	$6,724,994.26	$-6,370,921.18	$-6,724,994.26
221 - DIRECCION DE ENLACE		$1,484,360.44	$676,040.00	$-414,899.00	$1,745,501.44	$0.00	$1,745,501.44	$0.00	$0.00	$1,745,501.44	$4,016.90	$-4,016.90	$1,220,296.85	$-1,216,279.95	$-1,220,296.85
	TOTALSECRETARÍA	$14,189,694.21	$6,443,975.76	$-4,690,558.39	$15,943,111.58	$0.00	$15,943,111.58	$0.00	$0.00	$15,943,111.58	$390,006.79	$-390,006.79	$12,674,238.90	$-12,284,232.10	$-1,844,397,835.32
318 - DIRECCION GENERAL DE SALUD															
262 - DIRECCION GENERAL DE SALUD		$31,039,131.34	$2,447,765.22	$-3,871,994.24	$29,614,902.32	$0.00	$29,614,902.32	$0.00	$0.00	$29,614,902.32	$463,220.49	$-463,220.49	$24,626,208.48	$-24,162,988.00	$-24,626,208.48
	TOTALSECRETARÍA	$31,039,131.34	$2,447,765.22	$-3,871,994.24	$29,614,902.32	$0.00	$29,614,902.32	$0.00	$0.00	$29,614,902.32	$463,220.49	$-463,220.49	$24,626,208.48	$-24,162,988.00	$-1,869,023,843.80
	TOTAL RAMO O DEPENDENCIA	$31,039,131.34	$1,957,456,062.76	$-1,377,515,313.54	$2,226,740,981.57	$0.00	$2,226,740,981.57	$0.00	$0.00	$2,226,740,981.57	$135,824,057.08	$-135,824,057.08	$1,869,023,843.80	$-1,733,199,786.72	$-24,626,208.49

MUNICIPIO DE SAN NICOLAS DE LOS GARZA, N.L.

(b) Estado sobre el Ejercicio del Presupuesto por: Ramo o Dependencia / Clasificación Económica

Diciembre de 2017

Divisor: Pesos

Tipo de gasto: Todos

Fuente de financiamiento: Todas

RAMO O DEPENDENCIA / TIPO DE GASTO / CONCEPTO / FUENTE DE FINANCIAMIENTO		Saldos													
		Presupuesto de Egresos Aprobado 1	Ampliaciones 2	Reducciones 3	Presupuesto Vigente 4	Comprometido 5	Presupuesto disponible para comprometer 6=(4-5)	Devengado 7	Compromisos sin devengar 8=(5-7)	Presupuesto vigente sin devengar 9=(4-7)	Ejercido 10	Devengado sin ejercer 11=(7-10)	Pagado 12	Ejercido sin pagar 13=(10-12)	Cuentas por pagar 14=(7-12)
31110 - GOBIERNO MUNICIPAL															
1 - Gasto Corriente															
1111 - 1111 DIETAS															
1 - Recursos Fiscales		$8,606,376.00	$12.00	$-6.00	$8,606,382.00	$0.00	$8,606,382.00	$0.00	$0.00	$8,606,382.00	$0.00	$0.00	$8,606,381.44	$-8,606,381.44	$-8,606,381.44
	TOTAL CONCEPTO	$8,606,376.00	$12.00	$-6.00	$8,606,382.00	$0.00	$8,606,382.00	$0.00	$0.00	$8,606,382.00	$0.00	$0.00	$8,606,381.44	$-8,606,381.44	$-8,606,381.44
1131 - 1131 SUELDO PERSONAL CONFIANZA															
1 - Recursos Fiscales		$263,310,385.83	$30,205,260.11	$-23,639,879.00	$269,875,766.94	$0.00	$269,875,766.94	$0.00	$0.00	$269,875,766.94	$541,730.56	$-541,730.56	$249,335,507.81	$-248,793,777.25	$-249,335,507.81
	TOTAL CONCEPTO	$263,310,385.83	$30,205,260.11	$-23,639,879.00	$269,875,766.94	$0.00	$269,875,766.94	$0.00	$0.00	$269,875,766.94	$541,730.56	$-541,730.56	$249,335,507.81	$-248,793,777.25	$-249,335,507.81
1133 - 1133 SUELDOS SINDICALIZADOS															
1 - Recursos Fiscales		$61,367,417.47	$9,185,615.59	$-8,385,940.00	$82,167,093.06	$0.00	$82,167,093.06	$0.00	$0.00	$82,167,093.06	$69,815.92	$-69,815.92	$80,047,516.18	$-79,977,700.26	$-80,047,516.18
	TOTAL CONCEPTO	$61,367,417.47	$9,185,615.59	$-8,385,940.00	$82,167,093.06	$0.00	$82,167,093.06	$0.00	$0.00	$82,167,093.06	$69,815.92	$-69,815.92	$80,047,516.18	$-79,977,700.26	$-80,047,516.18
1134 - 1134 VACACIONES															
1 - Recursos Fiscales		$749,997.56	$247,891.30	$-236,519.00	$761,369.86	$0.00	$761,369.86	$0.00	$0.00	$761,369.86	$56,045.87	$-56,045.87	$208,787.42	$-152,741.55	$-208,787.42
	TOTAL CONCEPTO	$749,997.56	$247,891.30	$-236,519.00	$761,369.86	$0.00	$761,369.86	$0.00	$0.00	$761,369.86	$56,045.87	$-56,045.87	$208,787.42	$-152,741.55	$-208,787.42
1311 - 1311 PREMIOS DE ANTIGUEDAD															
1 - Recursos Fiscales		$3,500,000.00	$3,734,048.30	$-4,004,163.96	$3,229,884.34	$0.00	$3,229,884.34	$0.00	$0.00	$3,229,884.34	$2,567.43	$-2,567.43	$2,893,976.97	$-2,891,409.54	$-2,893,976.97
	TOTAL CONCEPTO	$3,500,000.00	$3,734,048.30	$-4,004,163.96	$3,229,884.34	$0.00	$3,229,884.34	$0.00	$0.00	$3,229,884.34	$2,567.43	$-2,567.43	$2,893,976.97	$-2,891,409.54	$-2,893,976.97
1321 - 1321 PRIMA VACACIONAL															
1 - Recursos Fiscales		$23,999,999.46	$10,421,895.05	$-12,533,977.34	$21,887,917.17	$0.00	$21,887,917.17	$0.00	$0.00	$21,887,917.17	$45,737.21	$-45,737.21	$19,722,181.12	$-19,676,443.91	$-19,722,181.12
	TOTAL CONCEPTO	$23,999,999.46	$10,421,895.05	$-12,533,977.34	$21,887,917.17	$0.00	$21,887,917.17	$0.00	$0.00	$21,887,917.17	$45,737.21	$-45,737.21	$19,722,181.12	$-19,676,443.91	$-19,722,181.12
1322 - 1322 PRIMA DOMINICAL															
1 - Recursos Fiscales		$475,000.77	$405,746.96	$-244,081.95	$636,665.77	$0.00	$636,665.77	$0.00	$0.00	$636,665.77	$397.65	$-397.65	$537,258.71	$-536,861.06	$-537,258.71
	TOTAL CONCEPTO	$475,000.77	$405,746.96	$-244,081.95	$636,665.77	$0.00	$636,665.77	$0.00	$0.00	$636,665.77	$397.65	$-397.65	$537,258.71	$-536,861.06	$-537,258.71
1323 - 1323 AGUINALDO															
1 - Recursos Fiscales		$49,169,660.11	$16,457,810.08	$-14,453,976.08	$51,173,494.11	$0.00	$51,173,494.11	$0.00	$0.00	$51,173,494.11	$768,430.91	$-768,430.91	$44,455,461.37	$-43,687,030.46	$-44,455,461.37
	TOTAL CONCEPTO	$49,169,660.11	$16,457,810.08	$-14,453,976.08	$51,173,494.11	$0.00	$51,173,494.11	$0.00	$0.00	$51,173,494.11	$768,430.91	$-768,430.91	$44,455,461.37	$-43,687,030.46	$-44,455,461.37
1331 - 1331 TIEMPO EXTRA															
1 - Recursos Fiscales		$9,199,999.87	$3,382,975.03	$-3,884,924.04	$8,698,050.86	$0.00	$8,698,050.86	$0.00	$0.00	$8,698,050.86	$519.90	$-519.90	$7,548,974.90	$-7,548,455.00	$-7,548,974.90
	TOTAL CONCEPTO	$9,199,999.87	$3,382,975.03	$-3,884,924.04	$8,698,050.86	$0.00	$8,698,050.86	$0.00	$0.00	$8,698,050.86	$519.90	$-519.90	$7,548,974.90	$-7,548,455.00	$-7,548,974.90
1341 - 1341 GRATIFICACIONES															
1 - Recursos Fiscales		$4,200,028.96	$2,812,199.00	$-2,721,963.71	$4,290,264.25	$0.00	$4,290,264.25	$0.00	$0.00	$4,290,264.25	$0.00	$0.00	$2,555,865.00	$-2,555,865.00	$-2,555,865.00
	TOTAL CONCEPTO	$4,200,028.96	$2,812,199.00	$-2,721,963.71	$4,290,264.25	$0.00	$4,290,264.25	$0.00	$0.00	$4,290,264.25	$0.00	$0.00	$2,555,865.00	$-2,555,865.00	$-2,555,865.00
1521 - 1521 INDEMNIZACIONES															

MUNICIPIO DE SAN NICOLAS DE LOS GARZA, N.L.

(b) Estado sobre el Ejercicio del Presupuesto por: Ramo o Dependencia / Clasificación Económica

Diciembre de 2017

Divisor: Pesos

Tipo de gasto: Todos

Fuente de financiamiento: Todas

RAMO O DEPENDENCIA / TIPO DE GASTO / CONCEPTO / FUENTE DE FINANCIAMIENTO		Saldos													
		Presupuesto de Egresos Aprobado	Ampliaciones	Reducciones	Presupuesto Vigente	Comprometido	Presupuesto disponible para comprometer	Devengado	Compromisos sin devengar	Presupuesto vigente sin devengar	Ejercido	Devengado sin ejercer	Pagado	Ejercido sin pagar	Cuentas por pagar
		1	2	3	4	5	6=(4-5)	7	8=(5-7)	9=(4-7)	10	11=(7-10)	12	13=(10-12)	14=(7-12)
1 - Recursos Fiscales		$11,999,998.43	$5,228,152.33	$-6,664,768.79	$10,563,381.97	$0.00	$10,563,381.97	$0.00	$0.00	$10,563,381.97	$818,199.04	$-818,199.04	$7,299,730.43	$-6,481,531.39	$-7,299,730.43
	TOTAL CONCEPTO	$11,999,998.43	$5,228,152.33	$-6,664,768.79	$10,563,381.97	$0.00	$10,563,381.97	$0.00	$0.00	$10,563,381.97	$818,199.04	$-818,199.04	$7,299,730.43	$-6,481,531.39	$-7,299,730.43
1522 - 1522 LIQUIDACIONES															
1 - Recursos Fiscales		$7,848,701.00	$4,838,927.04	$-6,852,015.04	$5,835,613.00	$0.00	$5,835,613.00	$0.00	$0.00	$5,835,613.00	$297,325.72	$-297,325.72	$4,399,617.87	$-4,102,292.15	$-4,399,617.87
	TOTAL CONCEPTO	$7,848,701.00	$4,838,927.04	$-6,852,015.04	$5,835,613.00	$0.00	$5,835,613.00	$0.00	$0.00	$5,835,613.00	$297,325.72	$-297,325.72	$4,399,617.87	$-4,102,292.15	$-4,399,617.87
1541 - 1541 BONOS DE DESPENSA															
1 - Recursos Fiscales		$6,059,400.00	$926,873.00	$-1,315,921.00	$8,670,352.00	$0.00	$8,670,352.00	$0.00	$0.00	$8,670,352.00	$14,024.24	$-14,024.24	$8,088,855.76	$-8,074,831.52	$-8,088,855.76
	TOTAL CONCEPTO	$6,059,400.00	$926,873.00	$-1,315,921.00	$8,670,352.00	$0.00	$8,670,352.00	$0.00	$0.00	$8,670,352.00	$14,024.24	$-14,024.24	$8,088,855.76	$-8,074,831.52	$-8,088,855.76
1542 - 1542 APOYOS A SINDICALIZADOS															
1 - Recursos Fiscales		$39,775.72	$49,673.00	$-7,891.00	$81,557.72	$0.00	$81,557.72	$0.00	$0.00	$81,557.72	$34.12	$-34.12	$35,516.88	$-35,482.77	$-35,516.88
	TOTAL CONCEPTO	$39,775.72	$49,673.00	$-7,891.00	$81,557.72	$0.00	$81,557.72	$0.00	$0.00	$81,557.72	$34.12	$-34.12	$35,516.88	$-35,482.77	$-35,516.88
1543 - 1543 GASTOS DE FUNERARIAS															
1 - Recursos Fiscales		$990,363.16	$328,196.00	$-336,932.00	$981,627.16	$0.00	$981,627.16	$0.00	$0.00	$981,627.16	$160,752.26	$-160,752.26	$136,742.39	$24,009.88	$-136,742.39
	TOTAL CONCEPTO	$990,363.16	$328,196.00	$-336,932.00	$981,627.16	$0.00	$981,627.16	$0.00	$0.00	$981,627.16	$160,752.26	$-160,752.26	$136,742.39	$24,009.88	$-136,742.39
1544 - 1544 SEGURO DE VIDA															
1 - Recursos Fiscales		$4,936,649.63	$7,858,318.52	$-4,933,155.00	$7,661,813.15	$0.00	$7,661,813.15	$0.00	$0.00	$7,661,813.15	$25,000.00	$-25,000.00	$7,506,871.85	$-7,481,871.85	$-7,506,871.85
	TOTAL CONCEPTO	$4,936,649.63	$7,858,318.52	$-4,933,155.00	$7,661,813.15	$0.00	$7,661,813.15	$0.00	$0.00	$7,661,813.15	$25,000.00	$-25,000.00	$7,506,871.85	$-7,481,871.85	$-7,506,871.85
1545 - 1545 HORAS PRESTACION															
1 - Recursos Fiscales		$2,850,000.00	$1,691,313.00	$-1,405,288.00	$3,136,025.00	$0.00	$3,136,025.00	$0.00	$0.00	$3,136,025.00	$2,466.59	$-2,466.59	$2,621,333.04	$-2,618,866.45	$-2,621,333.04
	TOTAL CONCEPTO	$2,850,000.00	$1,691,313.00	$-1,405,288.00	$3,136,025.00	$0.00	$3,136,025.00	$0.00	$0.00	$3,136,025.00	$2,466.59	$-2,466.59	$2,621,333.04	$-2,618,866.45	$-2,621,333.04
1551 - 1551 BECAS A EMPLEADOS															
1 - Recursos Fiscales		$527,525.34	$175,497.56	$-151,932.56	$551,090.34	$0.00	$551,090.34	$0.00	$0.00	$551,090.34	$32,280.00	$-32,280.00	$345,441.00	$-313,161.00	$-345,441.00
	TOTAL CONCEPTO	$527,525.34	$175,497.56	$-151,932.56	$551,090.34	$0.00	$551,090.34	$0.00	$0.00	$551,090.34	$32,280.00	$-32,280.00	$345,441.00	$-313,161.00	$-345,441.00
1591 - 1591 AYUDA PARA ALIMENTACION															
1 - Recursos Fiscales		$500,000.00	$306,467.00	$-140,771.00	$665,696.00	$0.00	$665,696.00	$0.00	$0.00	$665,696.00	$1,283.76	$-1,283.76	$626,906.24	$-625,612.48	$-626,906.24
	TOTAL CONCEPTO	$500,000.00	$306,467.00	$-140,771.00	$665,696.00	$0.00	$665,696.00	$0.00	$0.00	$665,696.00	$1,283.76	$-1,283.76	$626,906.24	$-625,612.48	$-626,906.24
1592 - 1592 APOYO DE PREVISION SOCIAL															
1 - Recursos Fiscales		$19,500,000.00	$3,170,979.00	$-7,574,726.26	$15,096,252.74	$0.00	$15,096,252.74	$0.00	$0.00	$15,096,252.74	$21,567.82	$-21,567.82	$12,610,191.00	$-12,588,623.18	$-12,610,191.00
	TOTAL CONCEPTO	$19,500,000.00	$3,170,979.00	$-7,574,726.26	$15,096,252.74	$0.00	$15,096,252.74	$0.00	$0.00	$15,096,252.74	$21,567.82	$-21,567.82	$12,610,191.00	$-12,588,623.18	$-12,610,191.00
1593 - 1593 DIA FESTIVO															
1 - Recursos Fiscales		$3,600,002.56	$745,681.24	$-575,187.24	$3,770,496.56	$0.00	$3,770,496.56	$0.00	$0.00	$3,770,496.56	$5,415.47	$-5,415.47	$2,242,947.99	$-2,237,532.52	$-2,242,947.99
	TOTAL CONCEPTO	$3,600,002.56	$745,681.24	$-575,187.24	$3,770,496.56	$0.00	$3,770,496.56	$0.00	$0.00	$3,770,496.56	$5,415.47	$-5,415.47	$2,242,947.99	$-2,237,532.52	$-2,242,947.99
1594 - 1594 BONO ESTADIO															

MUNICIPIO DE SAN NICOLAS DE LOS GARZA, N.L.

(b) Estado sobre el Ejercicio del Presupuesto por: Ramo o Dependencia / Clasificación Económica

Diciembre de 2017

Divisor: Pesos

Tipo de gasto: Todos

Fuente de financiamiento: Todas

RAMO O DEPENDENCIA / TIPO DE GASTO / CONCEPTO / FUENTE DE FINANCIAMIENTO		Saldos													
		Presupuesto de Egresos Aprobado	Ampliaciones	Reducciones	Presupuesto Vigente	Comprometido	Presupuesto disponible para comprometer	Devengado	Compromisos sin devengar	Presupuesto vigente sin devengar	Ejercido	Devengado sin ejercer	Pagado	Ejercido sin pagar	Cuentas por pagar
		1	2	3	4	5	6=(4-5)	7	8=(5-7)	9=(4-7)	10	11=(7-10)	12	13=(10-12)	14=(7-12)
1594 - 1594 BONO ESTADIO															
1 - Recursos Fiscales		$750,000.00	$1,212,466.42	$-164,171.00	$1,798,295.42	$0.00	$1,798,295.42	$0.00	$0.00	$1,798,295.42	$2,204.32	$-2,204.32	$1,493,795.68	$-1,491,591.36	$-1,493,795.68
	TOTAL CONCEPTO	$750,000.00	$1,212,466.42	$-164,171.00	$1,798,295.42	$0.00	$1,798,295.42	$0.00	$0.00	$1,798,295.42	$2,204.32	$-2,204.32	$1,493,795.68	$-1,491,591.36	$-1,493,795.68
1596 - 1596 APOYO PARA VIVIENDA															
1 - Recursos Fiscales		$292,311.67	$63,127.00	$-25,219.00	$330,219.67	$0.00	$330,219.67	$0.00	$0.00	$330,219.67	$451.54	$-451.54	$232,348.46	$-231,896.91	$-232,348.46
	TOTAL CONCEPTO	$292,311.67	$63,127.00	$-25,219.00	$330,219.67	$0.00	$330,219.67	$0.00	$0.00	$330,219.67	$451.54	$-451.54	$232,348.46	$-231,896.91	$-232,348.46
1597 - 1597 BONO DE UNIFORME															
1 - Recursos Fiscales		$799,999.75	$9,150.00	$-137,066.46	$672,083.29	$0.00	$672,083.29	$0.00	$0.00	$672,083.29	$0.00	$0.00	$0.00	$0.00	$0.00
	TOTAL CONCEPTO	$799,999.75	$9,150.00	$-137,066.46	$672,083.29	$0.00	$672,083.29	$0.00	$0.00	$672,083.29	$0.00	$0.00	$0.00	$0.00	$0.00
1711 - 1711 BONO DE DESEMPEÑO															
1 - Recursos Fiscales		$12,199,999.33	$4,198,486.76	$-3,344,504.09	$13,053,982.00	$0.00	$13,053,982.00	$0.00	$0.00	$13,053,982.00	$16,406.68	$-16,406.68	$10,745,986.39	$-10,729,579.71	$-10,745,986.39
	TOTAL CONCEPTO	$12,199,999.33	$4,198,486.76	$-3,344,504.09	$13,053,982.00	$0.00	$13,053,982.00	$0.00	$0.00	$13,053,982.00	$16,406.68	$-16,406.68	$10,745,986.39	$-10,729,579.71	$-10,745,986.39
2111 - 2111 PAPELERIA Y ARTICULOS DE OFICINA															
1 - Recursos Fiscales		$2,750,002.40	$950,508.37	$-856,988.79	$2,843,521.98	$0.00	$2,843,521.98	$0.00	$0.00	$2,843,521.98	$145,438.03	$-145,438.03	$1,757,571.64	$-1,612,133.61	$-1,757,571.64
	TOTAL CONCEPTO	$2,750,002.40	$950,508.37	$-856,988.79	$2,843,521.98	$0.00	$2,843,521.98	$0.00	$0.00	$2,843,521.98	$145,438.03	$-145,438.03	$1,757,571.64	$-1,612,133.61	$-1,757,571.64
2122 - 2122 MATERIAL FOTOGRAFIA Y CINEMATOGRAF															
1 - Recursos Fiscales		$400,000.00	$1,823,336.37	$-1,200,000.00	$1,023,336.37	$0.00	$1,023,336.37	$0.00	$0.00	$1,023,336.37	$40,000.00	$-40,000.00	$982,696.06	$-942,696.06	$-982,696.06
	TOTAL CONCEPTO	$400,000.00	$1,823,336.37	$-1,200,000.00	$1,023,336.37	$0.00	$1,023,336.37	$0.00	$0.00	$1,023,336.37	$40,000.00	$-40,000.00	$982,696.06	$-942,696.06	$-982,696.06
2151 - 2151 MATERIAL IMPRESO E INFORMACION DIGI															
1 - Recursos Fiscales		$4,399,999.78	$2,530,072.10	$-2,242,298.16	$4,687,773.72	$0.00	$4,687,773.72	$0.00	$0.00	$4,687,773.72	$21,140.00	$-21,140.00	$3,281,600.61	$-3,260,460.61	$-3,281,600.61
	TOTAL CONCEPTO	$4,399,999.78	$2,530,072.10	$-2,242,298.16	$4,687,773.72	$0.00	$4,687,773.72	$0.00	$0.00	$4,687,773.72	$21,140.00	$-21,140.00	$3,281,600.61	$-3,260,460.61	$-3,281,600.61
2161 - 2161 ARTICULOS PARA ASEO Y LIMPIEZA															
1 - Recursos Fiscales		$1,999,999.44	$729,571.95	$-579,627.00	$2,149,944.39	$0.00	$2,149,944.39	$0.00	$0.00	$2,149,944.39	$68,677.68	$-68,677.68	$1,500,256.94	$-1,431,579.25	$-1,500,256.94
	TOTAL CONCEPTO	$1,999,999.44	$729,571.95	$-579,627.00	$2,149,944.39	$0.00	$2,149,944.39	$0.00	$0.00	$2,149,944.39	$68,677.68	$-68,677.68	$1,500,256.94	$-1,431,579.25	$-1,500,256.94
2211 - 2211 CONSUMO DE ALIMENTOS DEL PERSONAL															
1 - Recursos Fiscales		$1,800,001.04	$218,490.50	$-1,499,443.46	$519,048.08	$0.00	$519,048.08	$0.00	$0.00	$519,048.08	$0.00	$0.00	$335,057.16	$-335,057.16	$-335,057.16
	TOTAL CONCEPTO	$1,800,001.04	$218,490.50	$-1,499,443.46	$519,048.08	$0.00	$519,048.08	$0.00	$0.00	$519,048.08	$0.00	$0.00	$335,057.16	$-335,057.16	$-335,057.16
2212 - 2212 GASTOS DE CAFETERIA															
1 - Recursos Fiscales		$0.00	$1,509,870.74	$-1,200,649.00	$309,221.74	$0.00	$309,221.74	$0.00	$0.00	$309,221.74	$0.00	$0.00	$275,758.28	$-275,758.28	$-275,758.28
	TOTAL CONCEPTO	$0.00	$1,509,870.74	$-1,200,649.00	$309,221.74	$0.00	$309,221.74	$0.00	$0.00	$309,221.74	$0.00	$0.00	$275,758.28	$-275,758.28	$-275,758.28
2213 - 2213 ALIMENTOS ESTANCIAS INFANTILES															
1 - Recursos Fiscales		$1,948,700.00	$0.00	$-650,200.00	$1,298,500.00	$0.00	$1,298,500.00	$0.00	$0.00	$1,298,500.00	$96,870.59	$-96,870.59	$991,410.32	$-894,539.73	$-991,410.32
	TOTAL CONCEPTO	$1,948,700.00	$0.00	$-650,200.00	$1,298,500.00	$0.00	$1,298,500.00	$0.00	$0.00	$1,298,500.00	$96,870.59	$-96,870.59	$991,410.32	$-894,539.73	$-991,410.32

MUNICIPIO DE SAN NICOLAS DE LOS GARZA, N.L.

(b) Estado sobre el Ejercicio del Presupuesto por: Ramo o Dependencia / Clasificación Económica

Diciembre de 2017

Divisor: Pesos

Tipo de gasto: Todos

Fuente de financiamiento: Todas

RAMO O DEPENDENCIA / TIPO DE GASTO / CONCEPTO / FUENTE DE FINANCIAMIENTO		Saldos													
		Presupuesto de Egresos Aprobado	Ampliaciones	Reducciones	Presupuesto Vigente	Comprometido	Presupuesto disponible para comprometer	Devengado	Compromisos sin devengar	Presupuesto vigente sin devengar	Ejercido	Devengado sin ejercer	Pagado	Ejercido sin pagar	Cuentas por pagar
		1	2	3	4	5	6=(4-5)	7	8=(5-7)	9=(4-7)	10	11=(7-10)	12	13=(10-12)	14=(7-12)
2214 - 2214 ALIMENTOS A REOS															
1 - Recursos Fiscales		$200,000.00	$0.00	$-113,660.00	$86,340.00	$0.00	$86,340.00	$0.00	$0.00	$86,340.00	$0.00	$0.00	$0.00	$0.00	$0.00
	TOTAL CONCEPTO	$200,000.00	$0.00	$-113,660.00	$86,340.00	$0.00	$86,340.00	$0.00	$0.00	$86,340.00	$0.00	$0.00	$0.00	$0.00	$0.00
2221 - 2221 ALIMENTOS PARA ANIMALES															
1 - Recursos Fiscales		$700,000.00	$84,000.00	$-100,000.00	$684,000.00	$0.00	$684,000.00	$0.00	$0.00	$684,000.00	$0.00	$0.00	$682,520.80	$-682,520.80	$-682,520.80
	TOTAL CONCEPTO	$700,000.00	$84,000.00	$-100,000.00	$684,000.00	$0.00	$684,000.00	$0.00	$0.00	$684,000.00	$0.00	$0.00	$682,520.80	$-682,520.80	$-682,520.80
2421 - 2421 CEMENTO Y PRODUC DE CONCRETO															
1 - Recursos Fiscales		$787,000.00	$937,009.35	$-593,772.44	$1,130,236.91	$0.00	$1,130,236.91	$0.00	$0.00	$1,130,236.91	$38,759.85	$-38,759.85	$668,888.00	$-630,128.15	$-668,888.00
	TOTAL CONCEPTO	$787,000.00	$937,009.35	$-593,772.44	$1,130,236.91	$0.00	$1,130,236.91	$0.00	$0.00	$1,130,236.91	$38,759.85	$-38,759.85	$668,888.00	$-630,128.15	$-668,888.00
2461 - 2461 MATERIAL ELECTRICO															
1 - Recursos Fiscales		$27,234,150.00	$37,423,879.20	$-9,738,744.92	$55,919,284.28	$0.00	$55,919,284.28	$0.00	$0.00	$55,919,284.28	$24,176,907.66	$-24,176,907.66	$29,051,536.97	$-4,874,629.31	$-29,051,536.97
	TOTAL CONCEPTO	$27,234,150.00	$37,423,879.20	$-9,738,744.92	$55,919,284.28	$0.00	$55,919,284.28	$0.00	$0.00	$55,919,284.28	$24,176,907.66	$-24,176,907.66	$29,051,536.97	$-4,874,629.31	$-29,051,536.97
2491 - 2491 PINTURAS Y ACCESORIOS															
1 - Recursos Fiscales		$11,302,022.00	$8,902,168.61	$-9,714,675.60	$10,489,515.01	$0.00	$10,489,515.01	$0.00	$0.00	$10,489,515.01	$515,036.29	$-515,036.29	$5,174,073.99	$-4,659,037.70	$-5,174,073.99
	TOTAL CONCEPTO	$11,302,022.00	$8,902,168.61	$-9,714,675.60	$10,489,515.01	$0.00	$10,489,515.01	$0.00	$0.00	$10,489,515.01	$515,036.29	$-515,036.29	$5,174,073.99	$-4,659,037.70	$-5,174,073.99
2492 - 2492 MATERIALES DIVERSOS															
1 - Recursos Fiscales		$7,222,999.33	$7,574,744.93	$-6,391,291.48	$8,406,452.78	$0.00	$8,406,452.78	$0.00	$0.00	$8,406,452.78	$599,456.52	$-599,456.52	$4,121,445.41	$-3,521,988.89	$-4,121,445.41
	TOTAL CONCEPTO	$7,222,999.33	$7,574,744.93	$-6,391,291.48	$8,406,452.78	$0.00	$8,406,452.78	$0.00	$0.00	$8,406,452.78	$599,456.52	$-599,456.52	$4,121,445.41	$-3,521,988.89	$-4,121,445.41
2493 - 2493 MATERIAL BACHEO DE CALLES															
1 - Recursos Fiscales		$20,500,000.00	$11,382,745.43	$-21,381,770.41	$10,500,975.02	$0.00	$10,500,975.02	$0.00	$0.00	$10,500,975.02	$926,499.24	$-926,499.24	$5,358,806.76	$-4,432,307.52	$-5,358,806.76
	TOTAL CONCEPTO	$20,500,000.00	$11,382,745.43	$-21,381,770.41	$10,500,975.02	$0.00	$10,500,975.02	$0.00	$0.00	$10,500,975.02	$926,499.24	$-926,499.24	$5,358,806.76	$-4,432,307.52	$-5,358,806.76
2531 - 2531 MEDICAMENTOS															
1 - Recursos Fiscales		$16,437,856.58	$134,191.94	$-52,985.94	$16,519,062.58	$0.00	$16,519,062.58	$0.00	$0.00	$16,519,062.58	$0.00	$0.00	$15,868,244.96	$-15,868,244.96	$-15,868,244.96
	TOTAL CONCEPTO	$16,437,856.58	$134,191.94	$-52,985.94	$16,519,062.58	$0.00	$16,519,062.58	$0.00	$0.00	$16,519,062.58	$0.00	$0.00	$15,868,244.96	$-15,868,244.96	$-15,868,244.96
2532 - 2532 MATERIAL DE CURACION															
1 - Recursos Fiscales		$2,279,384.12	$1,868,962.86	$-709,813.59	$3,438,533.39	$0.00	$3,438,533.39	$0.00	$0.00	$3,438,533.39	$190,238.73	$-190,238.73	$2,678,218.50	$-2,487,979.77	$-2,678,218.50
	TOTAL CONCEPTO	$2,279,384.12	$1,868,962.86	$-709,813.59	$3,438,533.39	$0.00	$3,438,533.39	$0.00	$0.00	$3,438,533.39	$190,238.73	$-190,238.73	$2,678,218.50	$-2,487,979.77	$-2,678,218.50
2533 - 2533 VACUNAS PARA ANIMALES															
1 - Recursos Fiscales		$0.00	$21,910.00	$0.00	$21,910.00	$0.00	$21,910.00	$0.00	$0.00	$21,910.00	$0.00	$0.00	$20,910.82	$-20,910.82	$-20,910.82
	TOTAL CONCEPTO	$0.00	$21,910.00	$0.00	$21,910.00	$0.00	$21,910.00	$0.00	$0.00	$21,910.00	$0.00	$0.00	$20,910.82	$-20,910.82	$-20,910.82
2611 - 2611 GASOLINA															
1 - Recursos Fiscales		$8,803,006.90	$10,483,633.67	$-7,490,959.30	$11,795,681.27	$0.00	$11,795,681.27	$0.00	$0.00	$11,795,681.27	$0.00	$0.00	$11,281,016.96	$-11,281,016.96	$-11,281,016.96
5 - Recursos Federales		$29,770,681.29	$63,269,237.44	$-56,067,678.54	$36,952,240.19	$0.00	$36,952,240.19	$0.00	$0.00	$36,952,240.19	$0.00	$0.00	$29,306,106.33	$-29,306,106.33	$-29,306,106.33

MUNICIPIO DE SAN NICOLAS DE LOS GARZA, N.L.

(b) Estado sobre el Ejercicio del Presupuesto por: Ramo o Dependencia / Clasificación Económica

Diciembre de 2017

Divisor: Pesos

Tipo de gasto: Todos

Fuente de financiamiento: Todas

RAMO O DEPENDENCIA / TIPO DE GASTO / CONCEPTO / FUENTE DE FINANCIAMIENTO		Saldos													
		Presupuesto de Egresos Aprobado	Ampliaciones	Reducciones	Presupuesto Vigente	Comprometido	Presupuesto disponible para comprometer	Devengado	Compromisos sin devengar	Presupuesto vigente sin devengar	Ejercido	Devengado sin ejercer	Pagado	Ejercido sin pagar	Cuentas por pagar
		1	2	3	4	5	6=(4-5)	7	8=(5-7)	9=(4-7)	10	11=(7-10)	12	13=(10-12)	14=(7-12)
	TOTAL CONCEPTO	$38,573,688.19	$73,752,871.11	$-63,578,637.84	$48,747,921.46	$0.00	$48,747,921.46	$0.00	$0.00	$48,747,921.46	$0.00	$0.00	$40,587,123.29	$-40,587,123.29	$-40,587,123.29
2612 - 2612 DIESEL															
1 - Recursos Fiscales		$4,698,553.49	$1,970,953.04	$-1,839,687.81	$4,829,818.72	$0.00	$4,829,818.72	$0.00	$0.00	$4,829,818.72	$0.00	$0.00	$4,505,323.34	$-4,505,323.34	$-4,505,323.34
	TOTAL CONCEPTO	$4,698,553.49	$1,970,953.04	$-1,839,687.81	$4,829,818.72	$0.00	$4,829,818.72	$0.00	$0.00	$4,829,818.72	$0.00	$0.00	$4,505,323.34	$-4,505,323.34	$-4,505,323.34
2613 - 2613 GAS LP															
1 - Recursos Fiscales		$700,000.00	$40,728.00	$-120,856.72	$619,871.28	$0.00	$619,871.28	$0.00	$0.00	$619,871.28	$2,465.57	$-2,465.57	$569,417.91	$-566,952.34	$-569,417.91
	TOTAL CONCEPTO	$700,000.00	$40,728.00	$-120,856.72	$619,871.28	$0.00	$619,871.28	$0.00	$0.00	$619,871.28	$2,465.57	$-2,465.57	$569,417.91	$-566,952.34	$-569,417.91
2614 - 2614 ACEITES Y LUBRICANTES															
1 - Recursos Fiscales		$1,649,999.32	$250,000.00	$-1,888,501.88	$11,497.44	$0.00	$11,497.44	$0.00	$0.00	$11,497.44	$0.00	$0.00	$3,513.65	$-3,513.65	$-3,513.65
	TOTAL CONCEPTO	$1,649,999.32	$250,000.00	$-1,888,501.88	$11,497.44	$0.00	$11,497.44	$0.00	$0.00	$11,497.44	$0.00	$0.00	$3,513.65	$-3,513.65	$-3,513.65
2711 - 2711 UNIFORMES PERSONAL ADMINISTRATIVO															
1 - Recursos Fiscales		$300,000.00	$69,000.00	$-57,378.00	$311,622.00	$0.00	$311,622.00	$0.00	$0.00	$311,622.00	$0.00	$0.00	$292,181.52	$-292,181.52	$-292,181.52
	TOTAL CONCEPTO	$300,000.00	$69,000.00	$-57,378.00	$311,622.00	$0.00	$311,622.00	$0.00	$0.00	$311,622.00	$0.00	$0.00	$292,181.52	$-292,181.52	$-292,181.52
2712 - 2712 UNIFORMES PERSONAL DE SERVICIO															
1 - Recursos Fiscales		$2,000,000.65	$1,109,554.84	$-2,294,828.65	$814,726.84	$0.00	$814,726.84	$0.00	$0.00	$814,726.84	$4,872.00	$-4,872.00	$712,278.23	$-707,406.23	$-712,278.23
	TOTAL CONCEPTO	$2,000,000.65	$1,109,554.84	$-2,294,828.65	$814,726.84	$0.00	$814,726.84	$0.00	$0.00	$814,726.84	$4,872.00	$-4,872.00	$712,278.23	$-707,406.23	$-712,278.23
2713 - 2713 EQUIPO Y ACCESORIOS DE UNIFORMES															
1 - Recursos Fiscales		$6,000,000.00	$3,871,530.00	$-9,871,530.00	$0.00	$0.00	$0.00	$0.00	$0.00	$0.00	$0.00	$0.00	$0.00	$0.00	$0.00
	TOTAL CONCEPTO	$6,000,000.00	$3,871,530.00	$-9,871,530.00	$0.00	$0.00	$0.00	$0.00	$0.00	$0.00	$0.00	$0.00	$0.00	$0.00	$0.00
2721 - 2721 UNIFORMES DE SEGURIDAD PUBLICA Y AC															
1 - Recursos Fiscales		$5,600,000.00	$2,353,000.00	$-5,600,000.00	$2,353,000.00	$0.00	$2,353,000.00	$0.00	$0.00	$2,353,000.00	$0.00	$0.00	$650,616.46	$-650,616.46	$-650,616.46
	TOTAL CONCEPTO	$5,600,000.00	$2,353,000.00	$-5,600,000.00	$2,353,000.00	$0.00	$2,353,000.00	$0.00	$0.00	$2,353,000.00	$0.00	$0.00	$650,616.46	$-650,616.46	$-650,616.46
2722 - 2722 UNIFORMES DE PROTECCION CIVIL Y ACC															
1 - Recursos Fiscales		$500,000.00	$333,328.00	$-472,524.00	$360,804.00	$0.00	$360,804.00	$0.00	$0.00	$360,804.00	$0.00	$0.00	$358,092.00	$-358,092.00	$-358,092.00
	TOTAL CONCEPTO	$500,000.00	$333,328.00	$-472,524.00	$360,804.00	$0.00	$360,804.00	$0.00	$0.00	$360,804.00	$0.00	$0.00	$358,092.00	$-358,092.00	$-358,092.00
2731 - 2731 MATERIAL DEPORTIVO															
1 - Recursos Fiscales		$1,000,000.00	$2,635,837.00	$-2,086,034.00	$1,549,803.00	$0.00	$1,549,803.00	$0.00	$0.00	$1,549,803.00	$59,656.80	$-59,656.80	$1,490,136.46	$-1,430,477.66	$-1,490,136.46
	TOTAL CONCEPTO	$1,000,000.00	$2,635,837.00	$-2,086,034.00	$1,549,803.00	$0.00	$1,549,803.00	$0.00	$0.00	$1,549,803.00	$59,656.80	$-59,656.80	$1,490,136.46	$-1,430,477.66	$-1,490,136.46
2751 - 2751 BLANCOS Y OTROS PRODUCTOS TEXTILES															
1 - Recursos Fiscales		$0.00	$15,987.00	$0.00	$15,987.00	$0.00	$15,987.00	$0.00	$0.00	$15,987.00	$0.00	$0.00	$15,986.46	$-15,986.46	$-15,986.46
	TOTAL CONCEPTO	$0.00	$15,987.00	$0.00	$15,987.00	$0.00	$15,987.00	$0.00	$0.00	$15,987.00	$0.00	$0.00	$15,986.46	$-15,986.46	$-15,986.46
2821 - 2821 MATERIALES DE SEGURIDAD PUBLICA															
1 - Recursos Fiscales		$0.00	$3,364,077.37	$0.00	$3,364,077.37	$0.00	$3,364,077.37	$0.00	$0.00	$3,364,077.37	$0.00	$0.00	$3,364,077.37	$-3,364,077.37	$-3,364,077.37

MUNICIPIO DE SAN NICOLAS DE LOS GARZA, N.L.

(b) Estado sobre el Ejercicio del Presupuesto por: Ramo o Dependencia / Clasificación Económica

Diciembre de 2017

Divisor: Pesos

Tipo de gasto: Todos

Fuente de financiamiento: Todas

RAMO O DEPENDENCIA / TIPO DE GASTO / CONCEPTO / FUENTE DE FINANCIAMIENTO		Saldos													
		Presupuesto de Egresos Aprobado 1	Ampliaciones 2	Reducciones 3	Presupuesto Vigente 4	Comprometido 5	Presupuesto disponible para comprometer 6=(4-5)	Devengado 7	Compromisos sin devengar 8=(5-7)	Presupuesto vigente sin devengar 9=(4-7)	Ejercido 10	Devengado sin ejercer 11=(7-10)	Pagado 12	Ejercido sin pagar 13=(10-12)	Cuentas por pagar 14=(7-12)
	TOTAL CONCEPTO	$0.00	$3,364,077.37	$0.00	$3,364,077.37	$0.00	$3,364,077.37	$0.00	$0.00	$3,364,077.37	$0.00	$0.00	$3,364,077.37	$-3,364,077.37	$-3,364,077.37
2833 - 2833 FORTASEG															
5 - Recursos Federales		$0.00	$14,218,987.50	$-7,970,451.00	$6,248,536.50	$0.00	$6,248,536.50	$0.00	$0.00	$6,248,536.50	$0.00	$0.00	$6,248,536.40	$-6,248,536.40	$-6,248,536.40
	TOTAL CONCEPTO	$0.00	$14,218,987.50	$-7,970,451.00	$6,248,536.50	$0.00	$6,248,536.50	$0.00	$0.00	$6,248,536.50	$0.00	$0.00	$6,248,536.40	$-6,248,536.40	$-6,248,536.40
2911 - 2911 HERRAMIENTAS Y UTILES															
1 - Recursos Fiscales		$540,000.00	$435,104.16	$-404,999.82	$570,104.34	$0.00	$570,104.34	$0.00	$0.00	$570,104.34	$49,568.71	$-49,568.71	$431,167.62	$-381,598.91	$-431,167.62
	TOTAL CONCEPTO	$540,000.00	$435,104.16	$-404,999.82	$570,104.34	$0.00	$570,104.34	$0.00	$0.00	$570,104.34	$49,568.71	$-49,568.71	$431,167.62	$-381,598.91	$-431,167.62
2931 - 2931 ACCESORIOS EQUIPO MUSICAL Y SONIDO															
1 - Recursos Fiscales		$0.00	$45,803.00	$0.00	$45,803.00	$0.00	$45,803.00	$0.00	$0.00	$45,803.00	$0.00	$0.00	$45,802.48	$-45,802.48	$-45,802.48
	TOTAL CONCEPTO	$0.00	$45,803.00	$0.00	$45,803.00	$0.00	$45,803.00	$0.00	$0.00	$45,803.00	$0.00	$0.00	$45,802.48	$-45,802.48	$-45,802.48
2941 - 2941 MATERIALES Y SUMINISTROS DE COMPUTO															
1 - Recursos Fiscales		$1,000,000.00	$828,434.15	$-329,226.00	$1,499,208.15	$0.00	$1,499,208.15	$0.00	$0.00	$1,499,208.15	$206,159.80	$-206,159.80	$965,816.77	$-759,656.97	$-965,816.77
	TOTAL CONCEPTO	$1,000,000.00	$828,434.15	$-329,226.00	$1,499,208.15	$0.00	$1,499,208.15	$0.00	$0.00	$1,499,208.15	$206,159.80	$-206,159.80	$965,816.77	$-759,656.97	$-965,816.77
2961 - 2961 REFACCIONES															
1 - Recursos Fiscales		$12,996,554.47	$4,581,648.10	$-6,849,436.35	$10,728,766.22	$0.00	$10,728,766.22	$0.00	$0.00	$10,728,766.22	$694,353.87	$-694,353.87	$2,959,423.53	$-2,265,069.66	$-2,959,423.53
	TOTAL CONCEPTO	$12,996,554.47	$4,581,648.10	$-6,849,436.35	$10,728,766.22	$0.00	$10,728,766.22	$0.00	$0.00	$10,728,766.22	$694,353.87	$-694,353.87	$2,959,423.53	$-2,265,069.66	$-2,959,423.53
2962 - 2962 LLANTAS Y CAMARAS															
1 - Recursos Fiscales		$3,288,124.80	$698,360.90	$-2,363,582.85	$1,622,903.05	$0.00	$1,622,903.05	$0.00	$0.00	$1,622,903.05	$34,558.72	$-34,558.72	$1,180,288.40	$-1,145,729.68	$-1,180,288.40
	TOTAL CONCEPTO	$3,288,124.80	$698,360.90	$-2,363,582.85	$1,622,903.05	$0.00	$1,622,903.05	$0.00	$0.00	$1,622,903.05	$34,558.72	$-34,558.72	$1,180,288.40	$-1,145,729.68	$-1,180,288.40
2963 - 2963 EQUIPO Y ACCESORIOS															
1 - Recursos Fiscales		$3,500,000.00	$5,146,835.00	$-5,804,642.68	$2,842,192.32	$0.00	$2,842,192.32	$0.00	$0.00	$2,842,192.32	$998,199.22	$-998,199.22	$1,090,199.04	$-91,999.82	$-1,090,199.04
	TOTAL CONCEPTO	$3,500,000.00	$5,146,835.00	$-5,804,642.68	$2,842,192.32	$0.00	$2,842,192.32	$0.00	$0.00	$2,842,192.32	$998,199.22	$-998,199.22	$1,090,199.04	$-91,999.82	$-1,090,199.04
3111 - 3111 ENERGIA ELECTRICA															
1 - Recursos Fiscales		$11,469,349.83	$6,493,696.62	$-1,466,068.05	$16,496,978.40	$0.00	$16,496,978.40	$0.00	$0.00	$16,496,978.40	$0.00	$0.00	$15,654,554.78	$-15,654,554.78	$-15,654,554.78
5 - Recursos Federales		$96,530,651.00	$111,818,186.93	$-102,935,440.87	$105,413,397.06	$0.00	$105,413,397.06	$0.00	$0.00	$105,413,397.06	$0.00	$0.00	$93,695,303.69	$-93,695,303.69	$-93,695,303.69
	TOTAL CONCEPTO	$108,000,000.83	$118,311,883.55	$-104,401,508.92	$121,910,375.46	$0.00	$121,910,375.46	$0.00	$0.00	$121,910,375.46	$0.00	$0.00	$109,349,858.47	$-109,349,858.47	$-109,349,858.47
3121 - 3121 GAS															
1 - Recursos Fiscales		$1,700,000.00	$294.00	$-32,704.00	$1,667,590.00	$0.00	$1,667,590.00	$0.00	$0.00	$1,667,590.00	$0.00	$0.00	$702,305.00	$-702,305.00	$-702,305.00
	TOTAL CONCEPTO	$1,700,000.00	$294.00	$-32,704.00	$1,667,590.00	$0.00	$1,667,590.00	$0.00	$0.00	$1,667,590.00	$0.00	$0.00	$702,305.00	$-702,305.00	$-702,305.00
3131 - 3131 AGUA Y DRENAJE															
1 - Recursos Fiscales		$4,799,999.86	$1,552,701.00	$-2,024,176.00	$4,328,524.86	$0.00	$4,328,524.86	$0.00	$0.00	$4,328,524.86	$0.00	$0.00	$3,828,779.56	$-3,828,779.56	$-3,828,779.56
	TOTAL CONCEPTO	$4,799,999.86	$1,552,701.00	$-2,024,176.00	$4,328,524.86	$0.00	$4,328,524.86	$0.00	$0.00	$4,328,524.86	$0.00	$0.00	$3,828,779.56	$-3,828,779.56	$-3,828,779.56
3141 - 3141 TELEFONOS															

MUNICIPIO DE SAN NICOLAS DE LOS GARZA, N.L.

(b) Estado sobre el Ejercicio del Presupuesto por: Ramo o Dependencia / Clasificación Económica

Diciembre de 2017

Divisor: Pesos

Tipo de gasto: Todos

Fuente de financiamiento: Todas

RAMO O DEPENDENCIA / TIPO DE GASTO / CONCEPTO / FUENTE DE FINANCIAMIENTO		Saldos													
		Presupuesto de Egresos Aprobado 1	Ampliaciones 2	Reducciones 3	Presupuesto Vigente 4	Comprometido 5	Presupuesto disponible para comprometer 6=(4-5)	Devengado 7	Compromisos sin devengar 8=(5-7)	Presupuesto vigente sin devengar 9=(4-7)	Ejercido 10	Devengado sin ejercer 11=(7-10)	Pagado 12	Ejercido sin pagar 13=(10-12)	Cuentas por pagar 14=(7-12)
1 - Recursos Fiscales		$5,639,999.93	$1,234,952.00	$-935,458.40	$5,939,493.53	$0.00	$5,939,493.53	$0.00	$0.00	$5,939,493.53	$0.00	$0.00	$4,919,713.38	$-4,919,713.38	$-4,919,713.38
	TOTAL CONCEPTO	$5,639,999.93	$1,234,952.00	$-935,458.40	$5,939,493.53	$0.00	$5,939,493.53	$0.00	$0.00	$5,939,493.53	$0.00	$0.00	$4,919,713.38	$-4,919,713.38	$-4,919,713.38
3151 - 3151 TELEFONOS CELULARES															
1 - Recursos Fiscales		$1,186,812.95	$89,668.00	$-96,387.00	$1,180,093.95	$0.00	$1,180,093.95	$0.00	$0.00	$1,180,093.95	$0.00	$0.00	$556,534.29	$-556,534.29	$-556,534.29
	TOTAL CONCEPTO	$1,186,812.95	$89,668.00	$-96,387.00	$1,180,093.95	$0.00	$1,180,093.95	$0.00	$0.00	$1,180,093.95	$0.00	$0.00	$556,534.29	$-556,534.29	$-556,534.29
3161 - 3161 SER.TELECOMUNICACIONES Y SATE GPS															
1 - Recursos Fiscales		$1,090,000.00	$499,583.33	$-561,380.26	$1,028,203.07	$0.00	$1,028,203.07	$0.00	$0.00	$1,028,203.07	$0.00	$0.00	$938,068.80	$-938,068.80	$-938,068.80
	TOTAL CONCEPTO	$1,090,000.00	$499,583.33	$-561,380.26	$1,028,203.07	$0.00	$1,028,203.07	$0.00	$0.00	$1,028,203.07	$0.00	$0.00	$938,068.80	$-938,068.80	$-938,068.80
3181 - 3181 CORREOS, TELEGRAFOS Y MENSAJERIA															
1 - Recursos Fiscales		$0.00	$21,920.00	$0.00	$21,920.00	$0.00	$21,920.00	$0.00	$0.00	$21,920.00	$0.00	$0.00	$18,342.72	$-18,342.72	$-18,342.72
	TOTAL CONCEPTO	$0.00	$21,920.00	$0.00	$21,920.00	$0.00	$21,920.00	$0.00	$0.00	$21,920.00	$0.00	$0.00	$18,342.72	$-18,342.72	$-18,342.72
3221 - 3221 ARRENDAMIENTO DE INMUEBLES															
1 - Recursos Fiscales		$2,265,600.00	$1,265,205.00	$-1,793,472.00	$1,737,333.00	$0.00	$1,737,333.00	$0.00	$0.00	$1,737,333.00	$0.00	$0.00	$1,335,262.08	$-1,335,262.08	$-1,335,262.08
	TOTAL CONCEPTO	$2,265,600.00	$1,265,205.00	$-1,793,472.00	$1,737,333.00	$0.00	$1,737,333.00	$0.00	$0.00	$1,737,333.00	$0.00	$0.00	$1,335,262.08	$-1,335,262.08	$-1,335,262.08
3231 - 3231 ARRENDAMIENTO DE MAQUINAS COPIADORA															
1 - Recursos Fiscales		$4,231,995.76	$1,402,259.01	$-2,051,885.75	$3,582,369.02	$0.00	$3,582,369.02	$0.00	$0.00	$3,582,369.02	$0.00	$0.00	$1,606,753.33	$-1,606,753.33	$-1,606,753.33
	TOTAL CONCEPTO	$4,231,995.76	$1,402,259.01	$-2,051,885.75	$3,582,369.02	$0.00	$3,582,369.02	$0.00	$0.00	$3,582,369.02	$0.00	$0.00	$1,606,753.33	$-1,606,753.33	$-1,606,753.33
3251 - 3251 ARRENDA. DE EQ. DE TRANSPORTE															
1 - Recursos Fiscales		$6,986,075.00	$1,317,029.00	$-2,755,963.73	$4,547,140.27	$0.00	$4,547,140.27	$0.00	$0.00	$4,547,140.27	$0.00	$0.00	$4,071,404.03	$-4,071,404.03	$-4,071,404.03
	TOTAL CONCEPTO	$6,986,075.00	$1,317,029.00	$-2,755,963.73	$4,547,140.27	$0.00	$4,547,140.27	$0.00	$0.00	$4,547,140.27	$0.00	$0.00	$4,071,404.03	$-4,071,404.03	$-4,071,404.03
3261 - 3261 ARRENDAMIENTO DE MAQUINARIA															
1 - Recursos Fiscales		$0.00	$691,650.00	$0.00	$691,650.00	$0.00	$691,650.00	$0.00	$0.00	$691,650.00	$0.00	$0.00	$691,650.00	$-691,650.00	$-691,650.00
	TOTAL CONCEPTO	$0.00	$691,650.00	$0.00	$691,650.00	$0.00	$691,650.00	$0.00	$0.00	$691,650.00	$0.00	$0.00	$691,650.00	$-691,650.00	$-691,650.00
3271 - 3271 ARRENDAMIENTO DE SOFTWARE															
1 - Recursos Fiscales		$268,672.00	$85,576.00	$0.00	$354,248.00	$0.00	$354,248.00	$0.00	$0.00	$354,248.00	$0.00	$0.00	$354,248.00	$-354,248.00	$-354,248.00
	TOTAL CONCEPTO	$268,672.00	$85,576.00	$0.00	$354,248.00	$0.00	$354,248.00	$0.00	$0.00	$354,248.00	$0.00	$0.00	$354,248.00	$-354,248.00	$-354,248.00
3291 - 3291 ARRENDA. DE EQ. DE COMUNICACION															
1 - Recursos Fiscales		$1,469,960.00	$986,440.00	$-929,878.00	$1,526,522.00	$0.00	$1,526,522.00	$0.00	$0.00	$1,526,522.00	$122,496.00	$-122,496.00	$489,984.00	$-367,488.00	$-489,984.00
	TOTAL CONCEPTO	$1,469,960.00	$986,440.00	$-929,878.00	$1,526,522.00	$0.00	$1,526,522.00	$0.00	$0.00	$1,526,522.00	$122,496.00	$-122,496.00	$489,984.00	$-367,488.00	$-489,984.00
3292 - 3292 ARRENDAMIENTO DE OTROS EQUIPOS															
1 - Recursos Fiscales		$0.00	$1,191,531.00	$0.00	$1,191,531.00	$0.00	$1,191,531.00	$0.00	$0.00	$1,191,531.00	$143,260.00	$-143,260.00	$1,048,264.41	$-905,004.41	$-1,048,264.41
	TOTAL CONCEPTO	$0.00	$1,191,531.00	$0.00	$1,191,531.00	$0.00	$1,191,531.00	$0.00	$0.00	$1,191,531.00	$143,260.00	$-143,260.00	$1,048,264.41	$-905,004.41	$-1,048,264.41
3293 - 3293 ARRENDAMIENTO DE EQUIPO DE SONIDO															

MUNICIPIO DE SAN NICOLAS DE LOS GARZA, N.L.

(b) Estado sobre el Ejercicio del Presupuesto por: Ramo o Dependencia / Clasificación Económica

Diciembre de 2017

Divisor: Pesos

Tipo de gasto: Todos

Fuente de financiamiento: Todas

RAMO O DEPENDENCIA / TIPO DE GASTO / CONCEPTO / FUENTE DE FINANCIAMIENTO		Saldos													
		Presupuesto de Egresos Aprobado 1	Ampliaciones 2	Reducciones 3	Presupuesto Vigente 4	Comprometido 5	Presupuesto disponible para comprometer 6=(4-5)	Devengado 7	Compromisos sin devengar 8=(5-7)	Presupuesto vigente sin devengar 9=(4-7)	Ejercido 10	Devengado sin ejercer 11=(7-10)	Pagado 12	Ejercido sin pagar 13=(10-12)	Cuentas por pagar 14=(7-12)
1 - Recursos Fiscales		$96,600.00	$0.00	$-32,864.00	$65,736.00	$0.00	$65,736.00	$0.00	$0.00	$65,736.00	$0.00	$0.00	$0.00	$0.00	$0.00
	TOTAL CONCEPTO	$96,600.00	$0.00	$-32,864.00	$65,736.00	$0.00	$65,736.00	$0.00	$0.00	$65,736.00	$0.00	$0.00	$0.00	$0.00	$0.00
3311 - 3311 HONORARIOS AUDITORES EXTERNOS															
1 - Recursos Fiscales		$2,419,840.00	$0.00	$0.00	$2,419,840.00	$0.00	$2,419,840.00	$0.00	$0.00	$2,419,840.00	$125,380.00	$-125,380.00	$850,760.00	$-725,380.00	$-850,760.00
	TOTAL CONCEPTO	$2,419,840.00	$0.00	$0.00	$2,419,840.00	$0.00	$2,419,840.00	$0.00	$0.00	$2,419,840.00	$125,380.00	$-125,380.00	$850,760.00	$-725,380.00	$-850,760.00
3312 - 3312 HONORARIOS A PROFESIONISTAS															
1 - Recursos Fiscales		$14,500,000.00	$21,264,959.55	$-22,156,024.25	$13,608,935.30	$0.00	$13,608,935.30	$0.00	$0.00	$13,608,935.30	$1,726,363.72	$-1,726,363.72	$5,332,409.60	$-3,606,045.88	$-5,332,409.60
	TOTAL CONCEPTO	$14,500,000.00	$21,264,959.55	$-22,156,024.25	$13,608,935.30	$0.00	$13,608,935.30	$0.00	$0.00	$13,608,935.30	$1,726,363.72	$-1,726,363.72	$5,332,409.60	$-3,606,045.88	$-5,332,409.60
3313 - 3313 SERVICIOS DE AVALUO DE BIENES E INM															
1 - Recursos Fiscales		$0.00	$173,405.04	$0.00	$173,405.04	$0.00	$173,405.04	$0.00	$0.00	$173,405.04	$0.00	$0.00	$171,782.22	$-171,782.22	$-171,782.22
	TOTAL CONCEPTO	$0.00	$173,405.04	$0.00	$173,405.04	$0.00	$173,405.04	$0.00	$0.00	$173,405.04	$0.00	$0.00	$171,782.22	$-171,782.22	$-171,782.22
3314 - 3314 HONORARIOS POR SERVICIOS LEGALES															
1 - Recursos Fiscales		$0.00	$114,608.00	$0.00	$114,608.00	$0.00	$114,608.00	$0.00	$0.00	$114,608.00	$0.00	$0.00	$103,008.00	$-103,008.00	$-103,008.00
	TOTAL CONCEPTO	$0.00	$114,608.00	$0.00	$114,608.00	$0.00	$114,608.00	$0.00	$0.00	$114,608.00	$0.00	$0.00	$103,008.00	$-103,008.00	$-103,008.00
3321 - 3321 ESTUDIOS Y PROYECTOS															
1 - Recursos Fiscales		$18,580,000.00	$31,347,273.07	$-31,548,632.92	$18,378,640.15	$0.00	$18,378,640.15	$0.00	$0.00	$18,378,640.15	$5,739,755.40	$-5,739,755.40	$5,744,398.88	$-4,643.48	$-5,744,398.88
	TOTAL CONCEPTO	$18,580,000.00	$31,347,273.07	$-31,548,632.92	$18,378,640.15	$0.00	$18,378,640.15	$0.00	$0.00	$18,378,640.15	$5,739,755.40	$-5,739,755.40	$5,744,398.88	$-4,643.48	$-5,744,398.88
3331 - 3331 SERVICIOS DE CONSULTORIA ADMINISTRA															
1 - Recursos Fiscales		$4,105,000.00	$6,399,348.32	$-6,946,843.00	$3,557,505.32	$0.00	$3,557,505.32	$0.00	$0.00	$3,557,505.32	$700,493.41	$-700,493.41	$2,503,940.23	$-1,803,446.82	$-2,503,940.23
	TOTAL CONCEPTO	$4,105,000.00	$6,399,348.32	$-6,946,843.00	$3,557,505.32	$0.00	$3,557,505.32	$0.00	$0.00	$3,557,505.32	$700,493.41	$-700,493.41	$2,503,940.23	$-1,803,446.82	$-2,503,940.23
3341 - 3341 CAPACI. Y ADIESTRAMIENTO															
1 - Recursos Fiscales		$0.00	$700.00	$0.00	$700.00	$0.00	$700.00	$0.00	$0.00	$700.00	$0.00	$0.00	$700.00	$-700.00	$-700.00
	TOTAL CONCEPTO	$0.00	$700.00	$0.00	$700.00	$0.00	$700.00	$0.00	$0.00	$700.00	$0.00	$0.00	$700.00	$-700.00	$-700.00
3347 - 3347 FORTASEG															
5 - Recursos Federales		$3,000,000.00	$9,971,735.20	$-11,448,150.00	$1,523,585.20	$0.00	$1,523,585.20	$0.00	$0.00	$1,523,585.20	$0.00	$0.00	$1,486,735.20	$-1,486,735.20	$-1,486,735.20
	TOTAL CONCEPTO	$3,000,000.00	$9,971,735.20	$-11,448,150.00	$1,523,585.20	$0.00	$1,523,585.20	$0.00	$0.00	$1,523,585.20	$0.00	$0.00	$1,486,735.20	$-1,486,735.20	$-1,486,735.20
3363 - 3363 SERVICIOS Y EXPEDICION DE PASAPORTE															
1 - Recursos Fiscales		$783,423.00	$0.00	$0.00	$783,423.00	$0.00	$783,423.00	$0.00	$0.00	$783,423.00	$0.00	$0.00	$669,658.82	$-669,658.82	$-669,658.82
	TOTAL CONCEPTO	$783,423.00	$0.00	$0.00	$783,423.00	$0.00	$783,423.00	$0.00	$0.00	$783,423.00	$0.00	$0.00	$669,658.82	$-669,658.82	$-669,658.82
3373 - 3373 SERVICIOS DE SEGURIDAD PRIVADA															
1 - Recursos Fiscales		$560,000.00	$0.00	$0.00	$560,000.00	$0.00	$560,000.00	$0.00	$0.00	$560,000.00	$0.00	$0.00	$374,999.92	$-374,999.92	$-374,999.92
	TOTAL CONCEPTO	$560,000.00	$0.00	$0.00	$560,000.00	$0.00	$560,000.00	$0.00	$0.00	$560,000.00	$0.00	$0.00	$374,999.92	$-374,999.92	$-374,999.92
3391 - 3391 SER. MEDICOS Y HOSPITALARIOS															

MUNICIPIO DE SAN NICOLAS DE LOS GARZA, N.L.

(b) Estado sobre el Ejercicio del Presupuesto por: Ramo o Dependencia / Clasificación Económica

Diciembre de 2017

Divisor: Pesos

Tipo de gasto: Todos

Fuente de financiamiento: Todas

RAMO O DEPENDENCIA / TIPO DE GASTO / CONCEPTO / FUENTE DE FINANCIAMIENTO		Saldos													
		Presupuesto de Egresos Aprobado	Ampliaciones	Reducciones	Presupuesto Vigente	Comprometido	Presupuesto disponible para comprometer	Devengado	Compromisos sin devengar	Presupuesto vigente sin devengar	Ejercido	Devengado sin ejercer	Pagado	Ejercido sin pagar	Cuentas por pagar
		1	2	3	4	5	6=(4-5)	7	8=(5-7)	9=(4-7)	10	11=(7-10)	12	13=(10-12)	14=(7-12)
1 - Recursos Fiscales		$20,908,952.02	$6,776,545.00	$-5,741,909.86	$21,943,587.16	$0.00	$21,943,587.16	$0.00	$0.00	$21,943,587.16	$7,791,676.91	$-7,791,676.91	$12,163,661.51	$-4,371,784.51	$-12,163,661.51
	TOTAL CONCEPTO	$20,908,952.02	$6,776,545.00	$-5,741,909.86	$21,943,587.16	$0.00	$21,943,587.16	$0.00	$0.00	$21,943,587.16	$7,791,676.91	$-7,791,676.91	$12,163,661.51	$-4,371,784.51	$-12,163,661.51
33911 - 33911 FORTASEG															
5 - Recursos Federales		$0.00	$5,143,150.00	$0.00	$5,143,150.00	$0.00	$5,143,150.00	$0.00	$0.00	$5,143,150.00	$0.00	$0.00	$5,053,450.60	$-5,053,450.60	$-5,053,450.60
	TOTAL CONCEPTO	$0.00	$5,143,150.00	$0.00	$5,143,150.00	$0.00	$5,143,150.00	$0.00	$0.00	$5,143,150.00	$0.00	$0.00	$5,053,450.60	$-5,053,450.60	$-5,053,450.60
3393 - 3393 ESTUDIOS DE LABORATORIO															
1 - Recursos Fiscales		$8,320,001.58	$739,164.41	$-4,101,762.91	$4,957,403.08	$0.00	$4,957,403.08	$0.00	$0.00	$4,957,403.08	$0.00	$0.00	$4,251,110.51	$-4,251,110.51	$-4,251,110.51
	TOTAL CONCEPTO	$8,320,001.58	$739,164.41	$-4,101,762.91	$4,957,403.08	$0.00	$4,957,403.08	$0.00	$0.00	$4,957,403.08	$0.00	$0.00	$4,251,110.51	$-4,251,110.51	$-4,251,110.51
3451 - 3451 SEGUROS DE VEHICULOS															
1 - Recursos Fiscales		$12,000,000.66	$2,131,231.34	$-2,513,832.00	$11,617,400.00	$0.00	$11,617,400.00	$0.00	$0.00	$11,617,400.00	$0.00	$0.00	$8,142,215.88	$-8,142,215.88	$-8,142,215.88
	TOTAL CONCEPTO	$12,000,000.66	$2,131,231.34	$-2,513,832.00	$11,617,400.00	$0.00	$11,617,400.00	$0.00	$0.00	$11,617,400.00	$0.00	$0.00	$8,142,215.88	$-8,142,215.88	$-8,142,215.88
3453 - 3453 SEGURO POR TRASLADO BIENES PATRIMON															
1 - Recursos Fiscales		$0.00	$20,500.00	$0.00	$20,500.00	$0.00	$20,500.00	$0.00	$0.00	$20,500.00	$0.00	$0.00	$20,416.00	$-20,416.00	$-20,416.00
	TOTAL CONCEPTO	$0.00	$20,500.00	$0.00	$20,500.00	$0.00	$20,500.00	$0.00	$0.00	$20,500.00	$0.00	$0.00	$20,416.00	$-20,416.00	$-20,416.00
3471 - 3471 FLETES Y MANIOBRAS															
1 - Recursos Fiscales		$0.00	$98,600.00	$0.00	$98,600.00	$0.00	$98,600.00	$0.00	$0.00	$98,600.00	$98,600.00	$-98,600.00	$0.00	$98,600.00	$0.00
	TOTAL CONCEPTO	$0.00	$98,600.00	$0.00	$98,600.00	$0.00	$98,600.00	$0.00	$0.00	$98,600.00	$98,600.00	$-98,600.00	$0.00	$98,600.00	$0.00
3491 - 3491 SERVICIOS BANCARIOS															
1 - Recursos Fiscales		$1,500,000.00	$1,227,888.71	$-392,200.00	$2,335,688.71	$0.00	$2,335,688.71	$0.00	$0.00	$2,335,688.71	$0.00	$0.00	$1,594,940.17	$-1,594,940.17	$-1,594,940.17
	TOTAL CONCEPTO	$1,500,000.00	$1,227,888.71	$-392,200.00	$2,335,688.71	$0.00	$2,335,688.71	$0.00	$0.00	$2,335,688.71	$0.00	$0.00	$1,594,940.17	$-1,594,940.17	$-1,594,940.17
3511 - 3511 MTTO. DE EDIFICIOS															
1 - Recursos Fiscales		$8,100,000.00	$2,231,926.23	$-3,077,004.97	$7,254,921.26	$0.00	$7,254,921.26	$0.00	$0.00	$7,254,921.26	$139,810.44	$-139,810.44	$1,241,099.57	$-1,101,289.13	$-1,241,099.57
	TOTAL CONCEPTO	$8,100,000.00	$2,231,926.23	$-3,077,004.97	$7,254,921.26	$0.00	$7,254,921.26	$0.00	$0.00	$7,254,921.26	$139,810.44	$-139,810.44	$1,241,099.57	$-1,101,289.13	$-1,241,099.57
3512 - 3512 MTTO. VIAS PUBLICAS															
1 - Recursos Fiscales		$12,188,000.00	$343,339.00	$-8,072,979.52	$4,458,359.48	$0.00	$4,458,359.48	$0.00	$0.00	$4,458,359.48	$0.00	$0.00	$395,979.41	$-395,979.41	$-395,979.41
	TOTAL CONCEPTO	$12,188,000.00	$343,339.00	$-8,072,979.52	$4,458,359.48	$0.00	$4,458,359.48	$0.00	$0.00	$4,458,359.48	$0.00	$0.00	$395,979.41	$-395,979.41	$-395,979.41
3513 - 3513 MTTO. DE ALBERCAS															
1 - Recursos Fiscales		$1,900,000.00	$316,666.00	$-874,417.00	$1,342,249.00	$0.00	$1,342,249.00	$0.00	$0.00	$1,342,249.00	$0.00	$0.00	$1,024,442.28	$-1,024,442.28	$-1,024,442.28
	TOTAL CONCEPTO	$1,900,000.00	$316,666.00	$-874,417.00	$1,342,249.00	$0.00	$1,342,249.00	$0.00	$0.00	$1,342,249.00	$0.00	$0.00	$1,024,442.28	$-1,024,442.28	$-1,024,442.28
3521 - 3521 MTTO. DE EQ. DE OFICINA															
1 - Recursos Fiscales		$0.00	$15,454.34	$0.00	$15,454.34	$0.00	$15,454.34	$0.00	$0.00	$15,454.34	$0.00	$0.00	$15,451.03	$-15,451.03	$-15,451.03
	TOTAL CONCEPTO	$0.00	$15,454.34	$0.00	$15,454.34	$0.00	$15,454.34	$0.00	$0.00	$15,454.34	$0.00	$0.00	$15,451.03	$-15,451.03	$-15,451.03
3531 - 3531 MTTO. EQ. DE COMPUTO															

MUNICIPIO DE SAN NICOLAS DE LOS GARZA, N.L.

(b) Estado sobre el Ejercicio del Presupuesto por: Ramo o Dependencia / Clasificación Económica

Diciembre de 2017

Divisor: Pesos

Tipo de gasto: Todos

Fuente de financiamiento: Todas

RAMO O DEPENDENCIA / TIPO DE GASTO / CONCEPTO / FUENTE DE FINANCIAMIENTO		Saldos													
		Presupuesto de Egresos Aprobado	Ampliaciones	Reducciones	Presupuesto Vigente	Comprometido	Presupuesto disponible para comprometer	Devengado	Compromisos sin devengar	Presupuesto vigente sin devengar	Ejercido	Devengado sin ejercer	Pagado	Ejercido sin pagar	Cuentas por pagar
		1	2	3	4	5	6=(4-5)	7	8=(5-7)	9=(4-7)	10	11=(7-10)	12	13=(10-12)	14=(7-12)
1 - Recursos Fiscales		$740,000.00	$1,276,524.72	$-562,754.22	$1,453,770.50	$0.00	$1,453,770.50	$0.00	$0.00	$1,453,770.50	$553,320.00	$-553,320.00	$900,193.37	$-346,873.37	$-900,193.37
	TOTAL CONCEPTO	$740,000.00	$1,276,524.72	$-562,754.22	$1,453,770.50	$0.00	$1,453,770.50	$0.00	$0.00	$1,453,770.50	$553,320.00	$-553,320.00	$900,193.37	$-346,873.37	$-900,193.37
3532 - 3532 MTTO. EQ. DE COMUNICACION															
1 - Recursos Fiscales		$1,400,000.00	$3,176,916.93	$-1,621,612.13	$2,955,304.80	$0.00	$2,955,304.80	$0.00	$0.00	$2,955,304.80	$359,752.39	$-359,752.39	$1,506,678.68	$-1,146,926.29	$-1,506,678.68
	TOTAL CONCEPTO	$1,400,000.00	$3,176,916.93	$-1,621,612.13	$2,955,304.80	$0.00	$2,955,304.80	$0.00	$0.00	$2,955,304.80	$359,752.39	$-359,752.39	$1,506,678.68	$-1,146,926.29	$-1,506,678.68
3541 - 3541 MTTO. DE EQUIPO INSTRUMENTAL MEDICO															
1 - Recursos Fiscales		$100,000.00	$0.00	$-6,560.00	$93,440.00	$0.00	$93,440.00	$0.00	$0.00	$93,440.00	$0.00	$0.00	$5,291.20	$-5,291.20	$-5,291.20
	TOTAL CONCEPTO	$100,000.00	$0.00	$-6,560.00	$93,440.00	$0.00	$93,440.00	$0.00	$0.00	$93,440.00	$0.00	$0.00	$5,291.20	$-5,291.20	$-5,291.20
3551 - 3551 MTTO. DE VEHICULOS															
1 - Recursos Fiscales		$16,327,462.33	$10,004,773.09	$-6,361,933.57	$19,970,301.85	$0.00	$19,970,301.85	$0.00	$0.00	$19,970,301.85	$5,729,006.00	$-5,729,006.00	$10,590,360.58	$-4,861,354.58	$-10,590,360.58
	TOTAL CONCEPTO	$16,327,462.33	$10,004,773.09	$-6,361,933.57	$19,970,301.85	$0.00	$19,970,301.85	$0.00	$0.00	$19,970,301.85	$5,729,006.00	$-5,729,006.00	$10,590,360.58	$-4,861,354.58	$-10,590,360.58
3552 - 3552 REPARACION VEHICULOS POR ACCIDENTE															
1 - Recursos Fiscales		$3,815,874.30	$134,176.00	$-749,961.34	$3,200,088.96	$0.00	$3,200,088.96	$0.00	$0.00	$3,200,088.96	$60,998.70	$-60,998.70	$1,053,575.80	$-992,577.10	$-1,053,575.80
	TOTAL CONCEPTO	$3,815,874.30	$134,176.00	$-749,961.34	$3,200,088.96	$0.00	$3,200,088.96	$0.00	$0.00	$3,200,088.96	$60,998.70	$-60,998.70	$1,053,575.80	$-992,577.10	$-1,053,575.80
3571 - 3571 MTTO. MAQUINARIA Y EQ.															
1 - Recursos Fiscales		$1,127,132.45	$251,795.00	$-1,074,310.28	$304,617.17	$0.00	$304,617.17	$0.00	$0.00	$304,617.17	$0.00	$0.00	$90,418.14	$-90,418.14	$-90,418.14
	TOTAL CONCEPTO	$1,127,132.45	$251,795.00	$-1,074,310.28	$304,617.17	$0.00	$304,617.17	$0.00	$0.00	$304,617.17	$0.00	$0.00	$90,418.14	$-90,418.14	$-90,418.14
3572 - 3572 MTTO. DE SEÑALES Y NOMENCLATURA															
1 - Recursos Fiscales		$0.00	$254,182.00	$-201,382.00	$52,780.00	$0.00	$52,780.00	$0.00	$0.00	$52,780.00	$0.00	$0.00	$0.00	$0.00	$0.00
6 - Recursos Estatales		$0.00	$7,630,370.02	$0.00	$7,630,370.02	$0.00	$7,630,370.02	$0.00	$0.00	$7,630,370.02	$1,105,990.80	$-1,105,990.80	$6,493,688.56	$-5,387,697.76	$-6,493,688.56
	TOTAL CONCEPTO	$0.00	$7,884,552.02	$-201,382.00	$7,683,150.02	$0.00	$7,683,150.02	$0.00	$0.00	$7,683,150.02	$1,105,990.80	$-1,105,990.80	$6,493,688.56	$-5,387,697.76	$-6,493,688.56
3573 - 3573 MTTO. DE ESTACIONOMETROS															
1 - Recursos Fiscales		$400,003.67	$180,068.05	$-180,470.05	$399,601.67	$0.00	$399,601.67	$0.00	$0.00	$399,601.67	$0.00	$0.00	$20,313.92	$-20,313.92	$-20,313.92
	TOTAL CONCEPTO	$400,003.67	$180,068.05	$-180,470.05	$399,601.67	$0.00	$399,601.67	$0.00	$0.00	$399,601.67	$0.00	$0.00	$20,313.92	$-20,313.92	$-20,313.92
3581 - 3581 CUOTAS SIMEPRODE															
5 - Recursos Federales		$14,400,000.00	$15,127,100.34	$-14,400,000.00	$15,127,100.34	$0.00	$15,127,100.34	$0.00	$0.00	$15,127,100.34	$0.00	$0.00	$15,112,013.03	$-15,112,013.03	$-15,112,013.03
	TOTAL CONCEPTO	$14,400,000.00	$15,127,100.34	$-14,400,000.00	$15,127,100.34	$0.00	$15,127,100.34	$0.00	$0.00	$15,127,100.34	$0.00	$0.00	$15,112,013.03	$-15,112,013.03	$-15,112,013.03
3582 - 3582 RECOLECCION Y TRANSPORTACION RESID															
5 - Recursos Federales		$67,200,000.00	$80,553,023.55	$-71,572,300.59	$76,180,722.96	$0.00	$76,180,722.96	$0.00	$0.00	$76,180,722.96	$0.00	$0.00	$69,801,855.17	$-69,801,855.17	$-69,801,855.17
	TOTAL CONCEPTO	$67,200,000.00	$80,553,023.55	$-71,572,300.59	$76,180,722.96	$0.00	$76,180,722.96	$0.00	$0.00	$76,180,722.96	$0.00	$0.00	$69,801,855.17	$-69,801,855.17	$-69,801,855.17
3583 - 3583 DESECHOS PATOLOGICOS															
1 - Recursos Fiscales		$60,000.00	$0.00	$-4,500.00	$55,500.00	$0.00	$55,500.00	$0.00	$0.00	$55,500.00	$0.00	$0.00	$9,000.00	$-9,000.00	$-9,000.00
	TOTAL CONCEPTO	$60,000.00	$0.00	$-4,500.00	$55,500.00	$0.00	$55,500.00	$0.00	$0.00	$55,500.00	$0.00	$0.00	$9,000.00	$-9,000.00	$-9,000.00

MUNICIPIO DE SAN NICOLAS DE LOS GARZA, N.L.

(b) Estado sobre el Ejercicio del Presupuesto por: Ramo o Dependencia / Clasificación Económica

Diciembre de 2017

Divisor: Pesos

Tipo de gasto: Todos

Fuente de financiamiento: Todas

RAMO O DEPENDENCIA / TIPO DE GASTO / CONCEPTO / FUENTE DE FINANCIAMIENTO		Saldos													
		Presupuesto de Egresos Aprobado	Ampliaciones	Reducciones	Presupuesto Vigente	Comprometido	Presupuesto disponible para comprometer	Devengado	Compromisos sin devengar	Presupuesto vigente sin devengar	Ejercido	Devengado sin ejercer	Pagado	Ejercido sin pagar	Cuentas por pagar
		1	2	3	4	5	6=(4-5)	7	8=(5-7)	9=(4-7)	10	11=(7-10)	12	13=(10-12)	14=(7-12)
3584 - 3584 SERVICIOS DE LAVANDERIA															
1 - Recursos Fiscales		$420,000.00	$0.00	$0.00	$420,000.00	$0.00	$420,000.00	$0.00	$0.00	$420,000.00	$0.00	$0.00	$326,121.24	$-326,121.24	$-326,121.24
	TOTAL CONCEPTO	$420,000.00	$0.00	$0.00	$420,000.00	$0.00	$420,000.00	$0.00	$0.00	$420,000.00	$0.00	$0.00	$326,121.24	$-326,121.24	$-326,121.24
3585 - 3585 SERVICIO DE DESINFECCION															
1 - Recursos Fiscales		$140,000.00	$478,266.67	$-116,666.60	$501,600.07	$0.00	$501,600.07	$0.00	$0.00	$501,600.07	$0.00	$0.00	$501,100.00	$-501,100.00	$-501,100.00
	TOTAL CONCEPTO	$140,000.00	$478,266.67	$-116,666.60	$501,600.07	$0.00	$501,600.07	$0.00	$0.00	$501,600.07	$0.00	$0.00	$501,100.00	$-501,100.00	$-501,100.00
3586 - 3586 SERVICIOS DE LIMPIEZA															
1 - Recursos Fiscales		$0.00	$1,838,600.00	$0.00	$1,838,600.00	$0.00	$1,838,600.00	$0.00	$0.00	$1,838,600.00	$626,399.98	$-626,399.98	$1,212,200.01	$-585,800.02	$-1,212,200.01
	TOTAL CONCEPTO	$0.00	$1,838,600.00	$0.00	$1,838,600.00	$0.00	$1,838,600.00	$0.00	$0.00	$1,838,600.00	$626,399.98	$-626,399.98	$1,212,200.01	$-585,800.02	$-1,212,200.01
3591 - 3591 MTTO. DE PARQUES Y JARDINES															
1 - Recursos Fiscales		$71,571,104.00	$4,854,545.80	$-13,129,187.31	$63,296,462.49	$0.00	$63,296,462.49	$0.00	$0.00	$63,296,462.49	$3,767,863.28	$-3,767,863.28	$58,162,748.48	$-54,394,885.20	$-58,162,748.48
	TOTAL CONCEPTO	$71,571,104.00	$4,854,545.80	$-13,129,187.31	$63,296,462.49	$0.00	$63,296,462.49	$0.00	$0.00	$63,296,462.49	$3,767,863.28	$-3,767,863.28	$58,162,748.48	$-54,394,885.20	$-58,162,748.48
3611 - 3611 RADIO, PRENSA, T.V. Y PUBLICIDAD															
1 - Recursos Fiscales		$18,170,000.00	$21,584,721.20	$-20,662,243.29	$19,092,477.91	$0.00	$19,092,477.91	$0.00	$0.00	$19,092,477.91	$1,496,997.10	$-1,496,997.10	$15,058,742.17	$-13,561,745.07	$-15,058,742.17
	TOTAL CONCEPTO	$18,170,000.00	$21,584,721.20	$-20,662,243.29	$19,092,477.91	$0.00	$19,092,477.91	$0.00	$0.00	$19,092,477.91	$1,496,997.10	$-1,496,997.10	$15,058,742.17	$-13,561,745.07	$-15,058,742.17
3621 - 3621 PUBLICIDAD SOBRE SERVICIOS															
1 - Recursos Fiscales		$0.00	$5,046.00	$0.00	$5,046.00	$0.00	$5,046.00	$0.00	$0.00	$5,046.00	$0.00	$0.00	$0.00	$0.00	$0.00
	TOTAL CONCEPTO	$0.00	$5,046.00	$0.00	$5,046.00	$0.00	$5,046.00	$0.00	$0.00	$5,046.00	$0.00	$0.00	$0.00	$0.00	$0.00
3711 - 3711 BOLETO DE AVION															
1 - Recursos Fiscales		$550,000.33	$90,816.00	$-139,152.35	$502,663.98	$0.00	$502,663.98	$0.00	$0.00	$502,663.98	$0.00	$0.00	$168,485.08	$-168,485.08	$-168,485.08
	TOTAL CONCEPTO	$550,000.33	$90,816.00	$-139,152.35	$502,663.98	$0.00	$502,663.98	$0.00	$0.00	$502,663.98	$0.00	$0.00	$168,485.08	$-168,485.08	$-168,485.08
3721 - 3721 PASAJES DE TRANSPORTE TERRESTRE															
1 - Recursos Fiscales		$91,666.22	$37,456.00	$-5,101.67	$124,022.55	$0.00	$124,022.55	$0.00	$0.00	$124,022.55	$0.00	$0.00	$52,758.24	$-52,758.24	$-52,758.24
	TOTAL CONCEPTO	$91,666.22	$37,456.00	$-5,101.67	$124,022.55	$0.00	$124,022.55	$0.00	$0.00	$124,022.55	$0.00	$0.00	$52,758.24	$-52,758.24	$-52,758.24
3751 - 3751 GASTOS DE VIAJE															
1 - Recursos Fiscales		$275,000.00	$46,647.00	$-122,544.00	$199,103.00	$0.00	$199,103.00	$0.00	$0.00	$199,103.00	$0.00	$0.00	$55,748.37	$-55,748.37	$-55,748.37
	TOTAL CONCEPTO	$275,000.00	$46,647.00	$-122,544.00	$199,103.00	$0.00	$199,103.00	$0.00	$0.00	$199,103.00	$0.00	$0.00	$55,748.37	$-55,748.37	$-55,748.37
3811 - 3811 INFORME ANUAL															
1 - Recursos Fiscales		$1,180,000.00	$0.00	$-308,858.00	$871,142.00	$0.00	$871,142.00	$0.00	$0.00	$871,142.00	$0.00	$0.00	$301,716.00	$-301,716.00	$-301,716.00
	TOTAL CONCEPTO	$1,180,000.00	$0.00	$-308,858.00	$871,142.00	$0.00	$871,142.00	$0.00	$0.00	$871,142.00	$0.00	$0.00	$301,716.00	$-301,716.00	$-301,716.00
3821 - 3821 ACTIVIDADES CIVICAS, CULTURALES Y															
1 - Recursos Fiscales		$8,084,041.00	$2,571,059.99	$-4,953,566.75	$5,701,534.24	$0.00	$5,701,534.24	$0.00	$0.00	$5,701,534.24	$103,820.00	$-103,820.00	$2,023,989.48	$-1,920,169.48	$-2,023,989.48
	TOTAL CONCEPTO	$8,084,041.00	$2,571,059.99	$-4,953,566.75	$5,701,534.24	$0.00	$5,701,534.24	$0.00	$0.00	$5,701,534.24	$103,820.00	$-103,820.00	$2,023,989.48	$-1,920,169.48	$-2,023,989.48

MUNICIPIO DE SAN NICOLAS DE LOS GARZA, N.L.

(b) Estado sobre el Ejercicio del Presupuesto por: Ramo o Dependencia / Clasificación Económica

Diciembre de 2017

Divisor: Pesos

Tipo de gasto: Todos

Fuente de financiamiento: Todas

RAMO O DEPENDENCIA / TIPO DE GASTO / CONCEPTO / FUENTE DE FINANCIAMIENTO		Saldos													
		Presupuesto de Egresos Aprobado	Ampliaciones	Reducciones	Presupuesto Vigente	Comprometido	Presupuesto disponible para comprometer	Devengado	Compromisos sin devengar	Presupuesto vigente sin devengar	Ejercido	Devengado sin ejercer	Pagado	Ejercido sin pagar	Cuentas por pagar
		1	2	3	4	5	6=(4-5)	7	8=(5-7)	9=(4-7)	10	11=(7-10)	12	13=(10-12)	14=(7-12)
3822 - 3822 EVENTOS OFICIALES															
1 - Recursos Fiscales		$14,136,167.42	$2,639,170.96	$-6,561,549.96	$10,213,788.42	$0.00	$10,213,788.42	$0.00	$0.00	$10,213,788.42	$9,187.20	$-9,187.20	$4,594,706.84	$-4,585,519.64	$-4,594,706.84
	TOTAL CONCEPTO	$14,136,167.42	$2,639,170.96	$-6,561,549.96	$10,213,788.42	$0.00	$10,213,788.42	$0.00	$0.00	$10,213,788.42	$9,187.20	$-9,187.20	$4,594,706.84	$-4,585,519.64	$-4,594,706.84
3823 - 3823 FESTEJOS NAVIDEÑOS															
1 - Recursos Fiscales		$1,500,000.00	$447,010.01	$-265,000.00	$1,682,010.01	$0.00	$1,682,010.01	$0.00	$0.00	$1,682,010.01	$15,000.01	$-15,000.01	$416,982.43	$-401,982.42	$-416,982.43
	TOTAL CONCEPTO	$1,500,000.00	$447,010.01	$-265,000.00	$1,682,010.01	$0.00	$1,682,010.01	$0.00	$0.00	$1,682,010.01	$15,000.01	$-15,000.01	$416,982.43	$-401,982.42	$-416,982.43
3824 - 3824 PLACAS Y MONUMENTOS CONMEMORATI															
1 - Recursos Fiscales		$0.00	$100,257.00	$0.00	$100,257.00	$0.00	$100,257.00	$0.00	$0.00	$100,257.00	$0.00	$0.00	$51,846.42	$-51,846.42	$-51,846.42
	TOTAL CONCEPTO	$0.00	$100,257.00	$0.00	$100,257.00	$0.00	$100,257.00	$0.00	$0.00	$100,257.00	$0.00	$0.00	$51,846.42	$-51,846.42	$-51,846.42
3825 - 3825 RECREACION POPULAR															
1 - Recursos Fiscales		$5,803,255.00	$3,123,356.58	$-1,790,033.10	$6,936,578.48	$0.00	$6,936,578.48	$0.00	$0.00	$6,936,578.48	$203,459.22	$-203,459.22	$3,756,221.73	$-3,552,762.51	$-3,756,221.73
	TOTAL CONCEPTO	$5,803,255.00	$3,123,356.58	$-1,790,033.10	$6,936,578.48	$0.00	$6,936,578.48	$0.00	$0.00	$6,936,578.48	$203,459.22	$-203,459.22	$3,756,221.73	$-3,552,762.51	$-3,756,221.73
3826 - 3826 LINEA DIRECTA															
1 - Recursos Fiscales		$600,000.00	$678,000.00	$-700,000.00	$578,000.00	$0.00	$578,000.00	$0.00	$0.00	$578,000.00	$23,180.57	$-23,180.57	$271,348.04	$-248,167.47	$-271,348.04
	TOTAL CONCEPTO	$600,000.00	$678,000.00	$-700,000.00	$578,000.00	$0.00	$578,000.00	$0.00	$0.00	$578,000.00	$23,180.57	$-23,180.57	$271,348.04	$-248,167.47	$-271,348.04
3827 - 3827 OTROS GASTOS DE ORDEN SOCIAL															
1 - Recursos Fiscales		$0.00	$387,800.77	$-850.00	$386,950.77	$0.00	$386,950.77	$0.00	$0.00	$386,950.77	$5,100.00	$-5,100.00	$381,521.52	$-376,421.52	$-381,521.52
	TOTAL CONCEPTO	$0.00	$387,800.77	$-850.00	$386,950.77	$0.00	$386,950.77	$0.00	$0.00	$386,950.77	$5,100.00	$-5,100.00	$381,521.52	$-376,421.52	$-381,521.52
3851 - 3851 GASTOS DE REPRESENTACION															
1 - Recursos Fiscales		$350,000.33	$204,657.00	$-243,527.17	$311,130.16	$0.00	$311,130.16	$0.00	$0.00	$311,130.16	$0.00	$0.00	$50,398.93	$-50,398.93	$-50,398.93
	TOTAL CONCEPTO	$350,000.33	$204,657.00	$-243,527.17	$311,130.16	$0.00	$311,130.16	$0.00	$0.00	$311,130.16	$0.00	$0.00	$50,398.93	$-50,398.93	$-50,398.93
3920 - IMPUESTOS Y DERECHOS															
1 - Recursos Fiscales		$0.00	$12,000.00	$-12,000.00	$0.00	$0.00	$0.00	$0.00	$0.00	$0.00	$0.00	$0.00	$0.00	$0.00	$0.00
	TOTAL CONCEPTO	$0.00	$12,000.00	$-12,000.00	$0.00	$0.00	$0.00	$0.00	$0.00	$0.00	$0.00	$0.00	$0.00	$0.00	$0.00
3921 - 3921 REFRENDOS, PLACAS Y TENENCIAS															
1 - Recursos Fiscales		$2,435,256.11	$418,351.40	$-217,083.00	$2,636,524.51	$0.00	$2,636,524.51	$0.00	$0.00	$2,636,524.51	$15,221.00	$-15,221.00	$1,520,744.19	$-1,505,523.19	$-1,520,744.19
	TOTAL CONCEPTO	$2,435,256.11	$418,351.40	$-217,083.00	$2,636,524.51	$0.00	$2,636,524.51	$0.00	$0.00	$2,636,524.51	$15,221.00	$-15,221.00	$1,520,744.19	$-1,505,523.19	$-1,520,744.19
3951 - 3951 MULTAS Y GASTOS LEGALES															
1 - Recursos Fiscales		$28,000,000.00	$481,501.78	$-5,781,088.92	$22,700,412.86	$0.00	$22,700,412.86	$0.00	$0.00	$22,700,412.86	$53,026.00	$-53,026.00	$327,486.29	$-274,460.29	$-327,486.29
	TOTAL CONCEPTO	$28,000,000.00	$481,501.78	$-5,781,088.92	$22,700,412.86	$0.00	$22,700,412.86	$0.00	$0.00	$22,700,412.86	$53,026.00	$-53,026.00	$327,486.29	$-274,460.29	$-327,486.29
3981 - 3981 IMPUESTO SOBRE NOMINA ESTATAL															
1 - Recursos Fiscales		$17,664,211.98	$7,543,054.81	$-7,360,060.84	$17,847,205.95	$0.00	$17,847,205.95	$0.00	$0.00	$17,847,205.95	$0.00	$0.00	$12,944,646.84	$-12,944,646.84	$-12,944,646.84
	TOTAL CONCEPTO	$17,664,211.98	$7,543,054.81	$-7,360,060.84	$17,847,205.95	$0.00	$17,847,205.95	$0.00	$0.00	$17,847,205.95	$0.00	$0.00	$12,944,646.84	$-12,944,646.84	$-12,944,646.84

MUNICIPIO DE SAN NICOLAS DE LOS GARZA, N.L.

(b) Estado sobre el Ejercicio del Presupuesto por: Ramo o Dependencia / Clasificación Económica

Diciembre de 2017

Divisor: Pesos

Tipo de gasto: Todos

Fuente de financiamiento: Todas

RAMO O DEPENDENCIA / TIPO DE GASTO / CONCEPTO / FUENTE DE FINANCIAMIENTO		Saldos													
		Presupuesto de Egresos Aprobado 1	Ampliaciones 2	Reducciones 3	Presupuesto Vigente 4	Comprometido 5	Presupuesto disponible para comprometer 6=(4-5)	Devengado 7	Compromisos sin devengar 8=(5-7)	Presupuesto vigente sin devengar 9=(4-7)	Ejercido 10	Devengado sin ejercer 11=(7-10)	Pagado 12	Ejercido sin pagar 13=(10-12)	Cuentas por pagar 14=(7-12)
3991 - 3991 CUOTAS Y SUSCRIPCIONES															
1 - Recursos Fiscales		$275,500.00	$183,344.00	$-299,864.00	$158,980.00	$0.00	$158,980.00	$0.00	$0.00	$158,980.00	$0.00	$0.00	$140,283.24	$-140,283.24	$-140,283.24
	TOTAL CONCEPTO	$275,500.00	$183,344.00	$-299,864.00	$158,980.00	$0.00	$158,980.00	$0.00	$0.00	$158,980.00	$0.00	$0.00	$140,283.24	$-140,283.24	$-140,283.24
4213 - 4213 APORT. AL INSTITUTO DE PLANEACION															
1 - Recursos Fiscales		$1,900,000.00	$1.00	$-1.00	$1,900,000.00	$0.00	$1,900,000.00	$0.00	$0.00	$1,900,000.00	$0.00	$0.00	$1,899,999.96	$-1,899,999.96	$-1,899,999.96
	TOTAL CONCEPTO	$1,900,000.00	$1.00	$-1.00	$1,900,000.00	$0.00	$1,900,000.00	$0.00	$0.00	$1,900,000.00	$0.00	$0.00	$1,899,999.96	$-1,899,999.96	$-1,899,999.96
4214 - 4214 APORT. INSTITUTO MUNICIPAL DEL DEP															
1 - Recursos Fiscales		$9,591,314.67	$0.00	$-2,000,000.00	$7,591,314.67	$0.00	$7,591,314.67	$0.00	$0.00	$7,591,314.67	$0.00	$0.00	$0.00	$0.00	$0.00
	TOTAL CONCEPTO	$9,591,314.67	$0.00	$-2,000,000.00	$7,591,314.67	$0.00	$7,591,314.67	$0.00	$0.00	$7,591,314.67	$0.00	$0.00	$0.00	$0.00	$0.00
4411 - 4411 APOYOS ECONOMICOS Y MAT. A PERS															
1 - Recursos Fiscales		$8,634,000.00	$4,386,886.00	$-6,061,086.45	$6,958,799.55	$0.00	$6,958,799.55	$0.00	$0.00	$6,958,799.55	$0.00	$0.00	$6,397,044.79	$-6,397,044.79	$-6,397,044.79
	TOTAL CONCEPTO	$8,634,000.00	$4,386,886.00	$-6,061,086.45	$6,958,799.55	$0.00	$6,958,799.55	$0.00	$0.00	$6,958,799.55	$0.00	$0.00	$6,397,044.79	$-6,397,044.79	$-6,397,044.79
4412 - 4412 ALIMENTOS Y DESPENSAS AL ADULTO MAY															
1 - Recursos Fiscales		$727,300.00	$997,500.00	$-727,300.00	$997,500.00	$0.00	$997,500.00	$0.00	$0.00	$997,500.00	$0.00	$0.00	$693,979.10	$-693,979.10	$-693,979.10
	TOTAL CONCEPTO	$727,300.00	$997,500.00	$-727,300.00	$997,500.00	$0.00	$997,500.00	$0.00	$0.00	$997,500.00	$0.00	$0.00	$693,979.10	$-693,979.10	$-693,979.10
4451 - 4451 APORT. PARA AGRUP. CIVICAS, CULT.Y															
1 - Recursos Fiscales		$22,000,000.44	$12,499,667.65	$-12,500,273.65	$21,999,394.44	$0.00	$21,999,394.44	$0.00	$0.00	$21,999,394.44	$0.00	$0.00	$21,133,742.90	$-21,133,742.90	$-21,133,742.90
	TOTAL CONCEPTO	$22,000,000.44	$12,499,667.65	$-12,500,273.65	$21,999,394.44	$0.00	$21,999,394.44	$0.00	$0.00	$21,999,394.44	$0.00	$0.00	$21,133,742.90	$-21,133,742.90	$-21,133,742.90
4452 - 4452 AYUDAS SOCIALES A INSTITUCIONES SIN															
1 - Recursos Fiscales		$150,000.00	$30,000.00	$-71,400.00	$108,600.00	$0.00	$108,600.00	$0.00	$0.00	$108,600.00	$0.00	$0.00	$30,000.00	$-30,000.00	$-30,000.00
	TOTAL CONCEPTO	$150,000.00	$30,000.00	$-71,400.00	$108,600.00	$0.00	$108,600.00	$0.00	$0.00	$108,600.00	$0.00	$0.00	$30,000.00	$-30,000.00	$-30,000.00
4511 - 4511 SUELDOS SINDICALIZADOS															
1 - Recursos Fiscales		$63,104,229.94	$0.00	$-29,080,746.39	$34,023,483.55	$0.00	$34,023,483.55	$0.00	$0.00	$34,023,483.55	$26,508.83	$-26,508.83	$32,853,324.55	$-32,626,815.72	$-32,853,324.55
	TOTAL CONCEPTO	$63,104,229.94	$0.00	$-29,080,746.39	$34,023,483.55	$0.00	$34,023,483.55	$0.00	$0.00	$34,023,483.55	$26,508.83	$-26,508.83	$32,853,324.55	$-32,626,815.72	$-32,853,324.55
4512 - 4512 SUELDOS PERSONAL CONFIANZA															
1 - Recursos Fiscales		$0.00	$3,930,435.92	$0.00	$3,930,435.92	$0.00	$3,930,435.92	$0.00	$0.00	$3,930,435.92	$13,918.58	$-13,918.58	$3,916,160.20	$-3,902,241.62	$-3,916,160.20
	TOTAL CONCEPTO	$0.00	$3,930,435.92	$0.00	$3,930,435.92	$0.00	$3,930,435.92	$0.00	$0.00	$3,930,435.92	$13,918.58	$-13,918.58	$3,916,160.20	$-3,902,241.62	$-3,916,160.20
4513 - 4513 AGUINALDO															
1 - Recursos Fiscales		$0.00	$2,164,116.00	$0.00	$2,164,116.00	$0.00	$2,164,116.00	$0.00	$0.00	$2,164,116.00	$36,182.31	$-36,182.31	$1,949,337.54	$-1,913,155.22	$-1,949,337.54
	TOTAL CONCEPTO	$0.00	$2,164,116.00	$0.00	$2,164,116.00	$0.00	$2,164,116.00	$0.00	$0.00	$2,164,116.00	$36,182.31	$-36,182.31	$1,949,337.54	$-1,913,155.22	$-1,949,337.54
4514 - 4514 OTROS CONCEPTOS ADICIONALES															
1 - Recursos Fiscales		$0.00	$2,528,619.00	$-105,458.00	$2,423,161.00	$0.00	$2,423,161.00	$0.00	$0.00	$2,423,161.00	$115,203.34	$-115,203.34	$2,167,475.43	$-2,052,272.10	$-2,167,475.43
	TOTAL CONCEPTO	$0.00	$2,528,619.00	$-105,458.00	$2,423,161.00	$0.00	$2,423,161.00	$0.00	$0.00	$2,423,161.00	$115,203.34	$-115,203.34	$2,167,475.43	$-2,052,272.10	$-2,167,475.43

MUNICIPIO DE SAN NICOLAS DE LOS GARZA, N.L.

(b) Estado sobre el Ejercicio del Presupuesto por: Ramo o Dependencia / Clasificación Económica

Diciembre de 2017

Divisor: Pesos

Tipo de gasto: Todos

Fuente de financiamiento: Todas

RAMO O DEPENDENCIA / TIPO DE GASTO / CONCEPTO / FUENTE DE FINANCIAMIENTO		Saldos													
		Presupuesto de Egresos Aprobado	Ampliaciones	Reducciones	Presupuesto Vigente	Comprometido	Presupuesto disponible para comprometer	Devengado	Compromisos sin devengar	Presupuesto vigente sin devengar	Ejercido	Devengado sin ejercer	Pagado	Ejercido sin pagar	Cuentas por pagar
		1	2	3	4	5	6=(4-5)	7	8=(5-7)	9=(4-7)	10	11=(7-10)	12	13=(10-12)	14=(7-12)
1 - Recursos Fiscales		$0.00	$15,961,736.72	$-39,584.00	$15,922,152.72	$0.00	$15,922,152.72	$0.00	$0.00	$15,922,152.72	$2,213,107.13	$-2,213,107.13	$12,441,225.44	$-10,228,118.32	$-12,441,225.44
	TOTAL CONCEPTO	$0.00	$15,961,736.72	$-39,584.00	$15,922,152.72	$0.00	$15,922,152.72	$0.00	$0.00	$15,922,152.72	$2,213,107.13	$-2,213,107.13	$12,441,225.44	$-10,228,118.32	$-12,441,225.44
4521 - 4521 SUELDOS SINDICALIZADOS															
1 - Recursos Fiscales		$69,791,002.54	$823,546.00	$-21,293,644.73	$49,120,903.81	$0.00	$49,120,903.81	$0.00	$0.00	$49,120,903.81	$38,102.67	$-38,102.67	$49,082,548.55	$-49,044,445.88	$-49,082,548.55
	TOTAL CONCEPTO	$69,791,002.54	$823,546.00	$-21,293,644.73	$49,120,903.81	$0.00	$49,120,903.81	$0.00	$0.00	$49,120,903.81	$38,102.67	$-38,102.67	$49,082,548.55	$-49,044,445.88	$-49,082,548.55
4522 - 4522 SUELDO PERSONAL CONFIANZA															
1 - Recursos Fiscales		$0.00	$4,167,240.00	$0.00	$4,167,240.00	$0.00	$4,167,240.00	$0.00	$0.00	$4,167,240.00	$14,798.43	$-14,798.43	$4,152,440.90	$-4,137,642.47	$-4,152,440.90
	TOTAL CONCEPTO	$0.00	$4,167,240.00	$0.00	$4,167,240.00	$0.00	$4,167,240.00	$0.00	$0.00	$4,167,240.00	$14,798.43	$-14,798.43	$4,152,440.90	$-4,137,642.47	$-4,152,440.90
4523 - 4523 AGUINALDO															
1 - Recursos Fiscales		$0.00	$2,455,005.00	$0.00	$2,455,005.00	$0.00	$2,455,005.00	$0.00	$0.00	$2,455,005.00	$60,635.21	$-60,635.21	$2,100,993.79	$-2,040,358.57	$-2,100,993.79
	TOTAL CONCEPTO	$0.00	$2,455,005.00	$0.00	$2,455,005.00	$0.00	$2,455,005.00	$0.00	$0.00	$2,455,005.00	$60,635.21	$-60,635.21	$2,100,993.79	$-2,040,358.57	$-2,100,993.79
4524 - 4524 OTROS CONCEPTOS ADICIONALES															
1 - Recursos Fiscales		$0.00	$2,715,334.80	$-192,236.00	$2,523,098.80	$0.00	$2,523,098.80	$0.00	$0.00	$2,523,098.80	$568,269.80	$-568,269.80	$1,951,303.08	$-1,383,033.28	$-1,951,303.08
	TOTAL CONCEPTO	$0.00	$2,715,334.80	$-192,236.00	$2,523,098.80	$0.00	$2,523,098.80	$0.00	$0.00	$2,523,098.80	$568,269.80	$-568,269.80	$1,951,303.08	$-1,383,033.28	$-1,951,303.08
4525 - 4525 SERVICIOS MEDICOS															
1 - Recursos Fiscales		$0.00	$13,379,651.68	$-267,010.00	$13,112,641.68	$0.00	$13,112,641.68	$0.00	$0.00	$13,112,641.68	$2,076,522.63	$-2,076,522.63	$9,960,922.52	$-7,884,399.89	$-9,960,922.52
	TOTAL CONCEPTO	$0.00	$13,379,651.68	$-267,010.00	$13,112,641.68	$0.00	$13,112,641.68	$0.00	$0.00	$13,112,641.68	$2,076,522.63	$-2,076,522.63	$9,960,922.52	$-7,884,399.89	$-9,960,922.52
5111 - 5111 EQUIPO DE OFICINA															
1 - Recursos Fiscales		$0.00	$4,678,276.40	$-2,491,567.16	$2,186,709.24	$0.00	$2,186,709.24	$0.00	$0.00	$2,186,709.24	$59,015.00	$-59,015.00	$710,323.63	$-651,308.63	$-710,323.63
	TOTAL CONCEPTO	$0.00	$4,678,276.40	$-2,491,567.16	$2,186,709.24	$0.00	$2,186,709.24	$0.00	$0.00	$2,186,709.24	$59,015.00	$-59,015.00	$710,323.63	$-651,308.63	$-710,323.63
5114 - 5114 EQUIPO DE OFICINA PROGRAMAS															
1 - Recursos Fiscales		$0.00	$2,000,000.00	$0.00	$2,000,000.00	$0.00	$2,000,000.00	$0.00	$0.00	$2,000,000.00	$0.00	$0.00	$1,999,399.20	$-1,999,399.20	$-1,999,399.20
	TOTAL CONCEPTO	$0.00	$2,000,000.00	$0.00	$2,000,000.00	$0.00	$2,000,000.00	$0.00	$0.00	$2,000,000.00	$0.00	$0.00	$1,999,399.20	$-1,999,399.20	$-1,999,399.20
5126 - 5126 COCINAS Y ACCESORIOS															
1 - Recursos Fiscales		$0.00	$31,900.00	$0.00	$31,900.00	$0.00	$31,900.00	$0.00	$0.00	$31,900.00	$0.00	$0.00	$31,900.00	$-31,900.00	$-31,900.00
	TOTAL CONCEPTO	$0.00	$31,900.00	$0.00	$31,900.00	$0.00	$31,900.00	$0.00	$0.00	$31,900.00	$0.00	$0.00	$31,900.00	$-31,900.00	$-31,900.00
5151 - 5151 EQ. DE COMPUTO															
1 - Recursos Fiscales		$0.00	$1,162,680.64	$-27,956.00	$1,134,724.64	$0.00	$1,134,724.64	$0.00	$0.00	$1,134,724.64	$26,987.40	$-26,987.40	$1,072,383.73	$-1,045,396.33	$-1,072,383.73
	TOTAL CONCEPTO	$0.00	$1,162,680.64	$-27,956.00	$1,134,724.64	$0.00	$1,134,724.64	$0.00	$0.00	$1,134,724.64	$26,987.40	$-26,987.40	$1,072,383.73	$-1,045,396.33	$-1,072,383.73
5191 - 5191 OTROS MOBILIARIOS Y EQUIPOS DE ADMI															
1 - Recursos Fiscales		$0.00	$13,202.01	$0.00	$13,202.01	$0.00	$13,202.01	$0.00	$0.00	$13,202.01	$0.00	$0.00	$13,202.01	$-13,202.01	$-13,202.01
	TOTAL CONCEPTO	$0.00	$13,202.01	$0.00	$13,202.01	$0.00	$13,202.01	$0.00	$0.00	$13,202.01	$0.00	$0.00	$13,202.01	$-13,202.01	$-13,202.01
5231 - 5231 EQ. DE VIDEO Y FOTOGRAFIA															

MUNICIPIO DE SAN NICOLAS DE LOS GARZA, N.L.

(b) Estado sobre el Ejercicio del Presupuesto por: Ramo o Dependencia / Clasificación Económica

Diciembre de 2017

Divisor: Pesos

Tipo de gasto: Todos

Fuente de financiamiento: Todas

RAMO O DEPENDENCIA / TIPO DE GASTO / CONCEPTO / FUENTE DE FINANCIAMIENTO		Saldos													
		Presupuesto de Egresos Aprobado	Ampliaciones	Reducciones	Presupuesto Vigente	Comprometido	Presupuesto disponible para comprometer	Devengado	Compromisos sin devengar	Presupuesto vigente sin devengar	Ejercido	Devengado sin ejercer	Pagado	Ejercido sin pagar	Cuentas por pagar
		1	2	3	4	5	6=(4-5)	7	8=(5-7)	9=(4-7)	10	11=(7-10)	12	13=(10-12)	14=(7-12)
1 - Recursos Fiscales		$0.00	$1,033,502.24	$0.00	$1,033,502.24	$0.00	$1,033,502.24	$0.00	$0.00	$1,033,502.24	$26,958.40	$-26,958.40	$331,541.84	$-304,583.44	$-331,541.84
	TOTAL CONCEPTO	$0.00	$1,033,502.24	$0.00	$1,033,502.24	$0.00	$1,033,502.24	$0.00	$0.00	$1,033,502.24	$26,958.40	$-26,958.40	$331,541.84	$-304,583.44	$-331,541.84
5291 - 5291 EQ. MUSICAL Y DE SONIDO															
1 - Recursos Fiscales		$0.00	$869,778.00	$-100,809.20	$768,968.80	$0.00	$768,968.80	$0.00	$0.00	$768,968.80	$0.00	$0.00	$561,018.73	$-561,018.73	$-561,018.73
	TOTAL CONCEPTO	$0.00	$869,778.00	$-100,809.20	$768,968.80	$0.00	$768,968.80	$0.00	$0.00	$768,968.80	$0.00	$0.00	$561,018.73	$-561,018.73	$-561,018.73
5292 - 5292 EQ. EDUCACIONAL Y RECREATIVO															
1 - Recursos Fiscales		$0.00	$0.00	$0.00	$0.00	$0.00	$0.00	$0.00	$0.00	$0.00	$0.00	$0.00	$0.00	$0.00	$0.00
	TOTAL CONCEPTO	$0.00	$0.00	$0.00	$0.00	$0.00	$0.00	$0.00	$0.00	$0.00	$0.00	$0.00	$0.00	$0.00	$0.00
5411 - 5411 EQ. DE TRANSPORTE															
1 - Recursos Fiscales		$10,000,000.00	$41,367,806.45	$-16,455,525.14	$34,912,281.31	$0.00	$34,912,281.31	$0.00	$0.00	$34,912,281.31	$10,943,708.91	$-10,943,708.91	$18,660,510.96	$-7,716,802.05	$-18,660,510.96
	TOTAL CONCEPTO	$10,000,000.00	$41,367,806.45	$-16,455,525.14	$34,912,281.31	$0.00	$34,912,281.31	$0.00	$0.00	$34,912,281.31	$10,943,708.91	$-10,943,708.91	$18,660,510.96	$-7,716,802.05	$-18,660,510.96
54111 - 54111 FORTASEG															
5 - Recursos Federales		$0.00	$10,000,000.00	$-10,000,000.00	$0.00	$0.00	$0.00	$0.00	$0.00	$0.00	$0.00	$0.00	$0.00	$0.00	$0.00
	TOTAL CONCEPTO	$0.00	$10,000,000.00	$-10,000,000.00	$0.00	$0.00	$0.00	$0.00	$0.00	$0.00	$0.00	$0.00	$0.00	$0.00	$0.00
5492 - 5492 FORTASEG															
5 - Recursos Federales		$0.00	$5,805,386.87	$-3,870,000.00	$1,935,386.87	$0.00	$1,935,386.87	$0.00	$0.00	$1,935,386.87	$0.00	$0.00	$1,935,000.07	$-1,935,000.07	$-1,935,000.07
	TOTAL CONCEPTO	$0.00	$5,805,386.87	$-3,870,000.00	$1,935,386.87	$0.00	$1,935,386.87	$0.00	$0.00	$1,935,386.87	$0.00	$0.00	$1,935,000.07	$-1,935,000.07	$-1,935,000.07
5631 - 5631 MAQUINARIA Y EQ. DE CONSTRUCCION															
1 - Recursos Fiscales		$10,490,466.03	$6,965,057.59	$-9,799,462.01	$7,656,061.61	$0.00	$7,656,061.61	$0.00	$0.00	$7,656,061.61	$3,947,768.53	$-3,947,768.53	$3,640,622.84	$307,145.69	$-3,640,622.84
	TOTAL CONCEPTO	$10,490,466.03	$6,965,057.59	$-9,799,462.01	$7,656,061.61	$0.00	$7,656,061.61	$0.00	$0.00	$7,656,061.61	$3,947,768.53	$-3,947,768.53	$3,640,622.84	$307,145.69	$-3,640,622.84
5641 - 5641 CLIMA Y CALEFACCION															
1 - Recursos Fiscales		$0.00	$1,363,417.40	$-242,670.48	$1,120,746.92	$0.00	$1,120,746.92	$0.00	$0.00	$1,120,746.92	$71,520.96	$-71,520.96	$421,448.37	$-349,927.41	$-421,448.37
	TOTAL CONCEPTO	$0.00	$1,363,417.40	$-242,670.48	$1,120,746.92	$0.00	$1,120,746.92	$0.00	$0.00	$1,120,746.92	$71,520.96	$-71,520.96	$421,448.37	$-349,927.41	$-421,448.37
5650 - EQUIPO DE COMUNICACIÓN Y TELECOMUNICACIÓN															
1 - Recursos Fiscales		$0.00	$436,045.31	$-436,045.31	$0.00	$0.00	$0.00	$0.00	$0.00	$0.00	$0.00	$0.00	$0.00	$0.00	$0.00
	TOTAL CONCEPTO	$0.00	$436,045.31	$-436,045.31	$0.00	$0.00	$0.00	$0.00	$0.00	$0.00	$0.00	$0.00	$0.00	$0.00	$0.00
5651 - 5651 EQ. DE COMUNICACIONES															
1 - Recursos Fiscales		$0.00	$3,240,165.31	$-1.07	$3,240,164.24	$0.00	$3,240,164.24	$0.00	$0.00	$3,240,164.24	$0.00	$0.00	$3,239,484.82	$-3,239,484.82	$-3,239,484.82
	TOTAL CONCEPTO	$0.00	$3,240,165.31	$-1.07	$3,240,164.24	$0.00	$3,240,164.24	$0.00	$0.00	$3,240,164.24	$0.00	$0.00	$3,239,484.82	$-3,239,484.82	$-3,239,484.82
5671 - 5671 HERRAMIENTAS Y MAQUINAS-HERRAMIENTA															
1 - Recursos Fiscales		$0.00	$521,536.00	$-256,622.00	$264,914.00	$0.00	$264,914.00	$0.00	$0.00	$264,914.00	$8,269.14	$-8,269.14	$195,977.36	$-187,708.22	$-195,977.36
	TOTAL CONCEPTO	$0.00	$521,536.00	$-256,622.00	$264,914.00	$0.00	$264,914.00	$0.00	$0.00	$264,914.00	$8,269.14	$-8,269.14	$195,977.36	$-187,708.22	$-195,977.36
5691 - 5691 OTROS EQ.S															

25/01/2018
13:33:09

MUNICIPIO DE SAN NICOLAS DE LOS GARZA, N.L.

(b) Estado sobre el Ejercicio del Presupuesto por: Ramo o Dependencia / Clasificación Económica

Diciembre de 2017

Divisor: Pesos

Tipo de gasto: Todos

Fuente de financiamiento: Todas

RAMO O DEPENDENCIA / TIPO DE GASTO / CONCEPTO / FUENTE DE FINANCIAMIENTO	Saldos													
	Presupuesto de Egresos Aprobado 1	Ampliaciones 2	Reducciones 3	Presupuesto Vigente 4	Comprometido 5	Presupuesto disponible para comprometer 6=(4-5)	Devengado 7	Compromisos sin devengar 8=(5-7)	Presupuesto vigente sin devengar 9=(4-7)	Ejercido 10	Devengado sin ejercer 11=(7-10)	Pagado 12	Ejercido sin pagar 13=(10-12)	Cuentas por pagar 14=(7-12)
5671 - 5671 HERRAMIENTAS Y MAQUINAS-HERRAMIENTA	$0.00	$521,536.00	$-256,622.00	$264,914.00	$0.00	$264,914.00	$0.00	$0.00	$264,914.00	$8,269.14	$-8,269.14	$195,977.36	$-187,708.22	$-195,977.36
1 - Recursos Fiscales	$0.00	$521,536.00	$-256,622.00	$264,914.00	$0.00	$264,914.00	$0.00	$0.00	$264,914.00	$8,269.14	$-8,269.14	$195,977.36	$-187,708.22	$-195,977.36
TOTAL CONCEPTO	$0.00	$521,536.00	$-256,622.00	$264,914.00	$0.00	$264,914.00	$0.00	$0.00	$264,914.00	$8,269.14	$-8,269.14	$195,977.36	$-187,708.22	$-195,977.36
5691 - 5691 OTROS EQ.S	$0.00	$163,012.48	$0.00	$163,012.48	$0.00	$163,012.48	$0.00	$0.00	$163,012.48	$0.00	$0.00	$163,012.48	$-163,012.48	$-163,012.48
1 - Recursos Fiscales	$0.00	$163,012.48	$0.00	$163,012.48	$0.00	$163,012.48	$0.00	$0.00	$163,012.48	$0.00	$0.00	$163,012.48	$-163,012.48	$-163,012.48
TOTAL CONCEPTO	$0.00	$163,012.48	$0.00	$163,012.48	$0.00	$163,012.48	$0.00	$0.00	$163,012.48	$0.00	$0.00	$163,012.48	$-163,012.48	$-163,012.48
5911 - 5911 SOFTWARE	$0.00	$798,343.37	$0.00	$798,343.37	$0.00	$798,343.37	$0.00	$0.00	$798,343.37	$82,815.51	$-82,815.51	$658,049.36	$-575,233.85	$-658,049.36
1 - Recursos Fiscales	$0.00	$798,343.37	$0.00	$798,343.37	$0.00	$798,343.37	$0.00	$0.00	$798,343.37	$82,815.51	$-82,815.51	$658,049.36	$-575,233.85	$-658,049.36
TOTAL CONCEPTO	$0.00	$798,343.37	$0.00	$798,343.37	$0.00	$798,343.37	$0.00	$0.00	$798,343.37	$82,815.51	$-82,815.51	$658,049.36	$-575,233.85	$-658,049.36
5971 - 5971 LICENCIAS INFORMATICAS	$3,000,000.00	$5,750,000.00	$-8,368,520.00	$381,480.00	$0.00	$381,480.00	$0.00	$0.00	$381,480.00	$0.00	$0.00	$381,480.00	$-381,480.00	$-381,480.00
1 - Recursos Fiscales	$3,000,000.00	$5,750,000.00	$-8,368,520.00	$381,480.00	$0.00	$381,480.00	$0.00	$0.00	$381,480.00	$0.00	$0.00	$381,480.00	$-381,480.00	$-381,480.00
TOTAL CONCEPTO	$3,000,000.00	$5,750,000.00	$-8,368,520.00	$381,480.00	$0.00	$381,480.00	$0.00	$0.00	$381,480.00	$0.00	$0.00	$381,480.00	$-381,480.00	$-381,480.00
6115 - 6115 PASO A DESV. AV. ROMULO GZA AV. CHU	$0.00	$1,592,635.32	$-989,635.32	$603,000.00	$0.00	$603,000.00	$0.00	$0.00	$603,000.00	$0.00	$0.00	$603,000.00	$-603,000.00	$-603,000.00
5 - Recursos Federales	$0.00	$1,592,635.32	$-989,635.32	$603,000.00	$0.00	$603,000.00	$0.00	$0.00	$603,000.00	$0.00	$0.00	$603,000.00	$-603,000.00	$-603,000.00
TOTAL CONCEPTO	$0.00	$1,592,635.32	$-989,635.32	$603,000.00	$0.00	$603,000.00	$0.00	$0.00	$603,000.00	$0.00	$0.00	$603,000.00	$-603,000.00	$-603,000.00
6121 - 6121 ALUMBRADO PUBLICO	$0.00	$137,228.00	$0.00	$137,228.00	$0.00	$137,228.00	$0.00	$0.00	$137,228.00	$0.00	$0.00	$137,228.00	$-137,228.00	$-137,228.00
1 - Recursos Fiscales	$0.00	$137,228.00	$0.00	$137,228.00	$0.00	$137,228.00	$0.00	$0.00	$137,228.00	$0.00	$0.00	$137,228.00	$-137,228.00	$-137,228.00
TOTAL CONCEPTO	$0.00	$137,228.00	$0.00	$137,228.00	$0.00	$137,228.00	$0.00	$0.00	$137,228.00	$0.00	$0.00	$137,228.00	$-137,228.00	$-137,228.00
6122 - 6122 CONSTR. Y REHABILITACION DE PARQUES	$0.00	$4,656,632.21	$0.00	$4,656,632.21	$0.00	$4,656,632.21	$0.00	$0.00	$4,656,632.21	$897,925.26	$-897,925.26	$3,758,706.82	$-2,860,781.56	$-3,758,706.82
1 - Recursos Fiscales	$0.00	$4,656,632.21	$0.00	$4,656,632.21	$0.00	$4,656,632.21	$0.00	$0.00	$4,656,632.21	$897,925.26	$-897,925.26	$3,758,706.82	$-2,860,781.56	$-3,758,706.82
TOTAL CONCEPTO	$0.00	$4,656,632.21	$0.00	$4,656,632.21	$0.00	$4,656,632.21	$0.00	$0.00	$4,656,632.21	$897,925.26	$-897,925.26	$3,758,706.82	$-2,860,781.56	$-3,758,706.82
61228 - 61228 REM. CENTRO CULTURAL BERNARDO REY	$0.00	$4,996,245.26	$-3,047,100.84	$1,949,144.42	$0.00	$1,949,144.42	$0.00	$0.00	$1,949,144.42	$0.00	$0.00	$1,949,144.42	$-1,949,144.42	$-1,949,144.42
5 - Recursos Federales	$0.00	$4,996,245.26	$-3,047,100.84	$1,949,144.42	$0.00	$1,949,144.42	$0.00	$0.00	$1,949,144.42	$0.00	$0.00	$1,949,144.42	$-1,949,144.42	$-1,949,144.42
TOTAL CONCEPTO	$0.00	$4,996,245.26	$-3,047,100.84	$1,949,144.42	$0.00	$1,949,144.42	$0.00	$0.00	$1,949,144.42	$0.00	$0.00	$1,949,144.42	$-1,949,144.42	$-1,949,144.42
61230 - 61230 ESPACIO CULTURAL LAS PUENTES 3ER S	$0.00	$2,050,827.74	$-1,237,769.97	$813,057.77	$0.00	$813,057.77	$0.00	$0.00	$813,057.77	$0.00	$0.00	$813,057.77	$-813,057.77	$-813,057.77
5 - Recursos Federales	$0.00	$2,050,827.74	$-1,237,769.97	$813,057.77	$0.00	$813,057.77	$0.00	$0.00	$813,057.77	$0.00	$0.00	$813,057.77	$-813,057.77	$-813,057.77
TOTAL CONCEPTO	$0.00	$2,050,827.74	$-1,237,769.97	$813,057.77	$0.00	$813,057.77	$0.00	$0.00	$813,057.77	$0.00	$0.00	$813,057.77	$-813,057.77	$-813,057.77
61232 - 61232 ESPACIO CULTURAL JARDINES DE CASA	$0.00	$3,067,851.72	$-1,819,685.05	$1,248,166.67	$0.00	$1,248,166.67	$0.00	$0.00	$1,248,166.67	$0.00	$0.00	$1,248,166.67	$-1,248,166.67	$-1,248,166.67
5 - Recursos Federales	$0.00	$3,067,851.72	$-1,819,685.05	$1,248,166.67	$0.00	$1,248,166.67	$0.00	$0.00	$1,248,166.67	$0.00	$0.00	$1,248,166.67	$-1,248,166.67	$-1,248,166.67
TOTAL CONCEPTO	$0.00	$3,067,851.72	$-1,819,685.05	$1,248,166.67	$0.00	$1,248,166.67	$0.00	$0.00	$1,248,166.67	$0.00	$0.00	$1,248,166.67	$-1,248,166.67	$-1,248,166.67
61239 - 61239 REHAB. DE PLAZAS PUB. VARIOS PUNTO	$0.00	$109,441.72	$-109,441.72	$0.00	$0.00	$0.00	$0.00	$0.00	$0.00	$0.00	$0.00	$0.00	$0.00	$0.00
5 - Recursos Federales	$0.00	$109,441.72	$-109,441.72	$0.00	$0.00	$0.00	$0.00	$0.00	$0.00	$0.00	$0.00	$0.00	$0.00	$0.00
TOTAL CONCEPTO	$0.00	$109,441.72	$-109,441.72	$0.00	$0.00	$0.00	$0.00	$0.00	$0.00	$0.00	$0.00	$0.00	$0.00	$0.00

MUNICIPIO DE SAN NICOLAS DE LOS GARZA, N.L.

(b) Estado sobre el Ejercicio del Presupuesto por: Ramo o Dependencia / Clasificación Económica

Diciembre de 2017

Divisor: Pesos

Tipo de gasto: Todos

Fuente de financiamiento: Todas

RAMO O DEPENDENCIA / TIPO DE GASTO / CONCEPTO / FUENTE DE FINANCIAMIENTO		Saldos													
		Presupuesto de Egresos Aprobado	Ampliaciones	Reducciones	Presupuesto Vigente	Comprometido	Presupuesto disponible para comprometer	Devengado	Compromisos sin devengar	Presupuesto vigente sin devengar	Ejercido	Devengado sin ejercer	Pagado	Ejercido sin pagar	Cuentas por pagar
		1	2	3	4	5	6=(4-5)	7	8=(5-7)	9=(4-7)	10	11=(7-10)	12	13=(10-12)	14=(7-12)
6124 - 6124 CONSTR. Y REHABILITACION DE INMUEBL															
1 - Recursos Fiscales		$0.00	$6,566,730.07	$0.00	$6,566,730.07	$0.00	$6,566,730.07	$0.00	$0.00	$6,566,730.07	$1,983,701.89	$-1,983,701.89	$4,583,028.18	$-2,599,326.29	$-4,583,028.18
	TOTAL CONCEPTO	$0.00	$6,566,730.07	$0.00	$6,566,730.07	$0.00	$6,566,730.07	$0.00	$0.00	$6,566,730.07	$1,983,701.89	$-1,983,701.89	$4,583,028.18	$-2,599,326.29	$-4,583,028.18
61240 - 61240 CONST. DEL CAMELLON OTE Y PTE.															
5 - Recursos Federales		$0.00	$1,346,104.05	$-1,346,104.05	$0.00	$0.00	$0.00	$0.00	$0.00	$0.00	$0.00	$0.00	$0.00	$0.00	$0.00
	TOTAL CONCEPTO	$0.00	$1,346,104.05	$-1,346,104.05	$0.00	$0.00	$0.00	$0.00	$0.00	$0.00	$0.00	$0.00	$0.00	$0.00	$0.00
61241 - 61241 CONEXION PARQUE L. IND VIDRIO-TORR															
5 - Recursos Federales		$0.00	$51,334.00	$-51,334.00	$0.00	$0.00	$0.00	$0.00	$0.00	$0.00	$0.00	$0.00	$0.00	$0.00	$0.00
	TOTAL CONCEPTO	$0.00	$51,334.00	$-51,334.00	$0.00	$0.00	$0.00	$0.00	$0.00	$0.00	$0.00	$0.00	$0.00	$0.00	$0.00
61242 - 61242 CONST. PARQUE LINEAL RES. ANAHUAC															
5 - Recursos Federales		$0.00	$236,493.14	$-236,493.14	$0.00	$0.00	$0.00	$0.00	$0.00	$0.00	$0.00	$0.00	$0.00	$0.00	$0.00
	TOTAL CONCEPTO	$0.00	$236,493.14	$-236,493.14	$0.00	$0.00	$0.00	$0.00	$0.00	$0.00	$0.00	$0.00	$0.00	$0.00	$0.00
61245 - 61245 CONST. CONCHA ACUSTICA COL NVO PER															
5 - Recursos Federales		$0.00	$6,000,000.00	$-49,797.14	$5,950,202.86	$0.00	$5,950,202.86	$0.00	$0.00	$5,950,202.86	$0.00	$0.00	$5,950,202.86	$-5,950,202.86	$-5,950,202.86
	TOTAL CONCEPTO	$0.00	$6,000,000.00	$-49,797.14	$5,950,202.86	$0.00	$5,950,202.86	$0.00	$0.00	$5,950,202.86	$0.00	$0.00	$5,950,202.86	$-5,950,202.86	$-5,950,202.86
61246 - 61246 PLAZAS PUBLICAS IND. Y V. GUERRERO															
6 - Recursos Estatales		$0.00	$2,333,154.89	$-1,666,782.25	$666,372.64	$0.00	$666,372.64	$0.00	$0.00	$666,372.64	$313,841.84	$-313,841.84	$352,530.42	$-38,688.58	$-352,530.42
	TOTAL CONCEPTO	$0.00	$2,333,154.89	$-1,666,782.25	$666,372.64	$0.00	$666,372.64	$0.00	$0.00	$666,372.64	$313,841.84	$-313,841.84	$352,530.42	$-38,688.58	$-352,530.42
61247 - 61247 PLAZA PUBLICA EN COL LOS NARANJOS															
6 - Recursos Estatales		$0.00	$2,357,514.96	$-1,838,857.16	$518,657.80	$0.00	$518,657.80	$0.00	$0.00	$518,657.80	$0.00	$0.00	$518,656.75	$-518,656.75	$-518,656.75
	TOTAL CONCEPTO	$0.00	$2,357,514.96	$-1,838,857.16	$518,657.80	$0.00	$518,657.80	$0.00	$0.00	$518,657.80	$0.00	$0.00	$518,656.75	$-518,656.75	$-518,656.75
61249 - 61249 REHAB. PLAZAS PUB. VARIOS PUNTOS M															
6 - Recursos Estatales		$0.00	$16,389,090.49	$-6,655,777.59	$9,733,312.90	$0.00	$9,733,312.90	$0.00	$0.00	$9,733,312.90	$0.00	$0.00	$9,733,312.90	$-9,733,312.90	$-9,733,312.90
	TOTAL CONCEPTO	$0.00	$16,389,090.49	$-6,655,777.59	$9,733,312.90	$0.00	$9,733,312.90	$0.00	$0.00	$9,733,312.90	$0.00	$0.00	$9,733,312.90	$-9,733,312.90	$-9,733,312.90
6125 - 6125 ESTUDIOS Y PROYECTOS															
1 - Recursos Fiscales		$0.00	$5,360,919.64	$0.00	$5,360,919.64	$0.00	$5,360,919.64	$0.00	$0.00	$5,360,919.64	$1,210,383.64	$-1,210,383.64	$4,150,536.00	$-2,940,152.36	$-4,150,536.00
	TOTAL CONCEPTO	$0.00	$5,360,919.64	$0.00	$5,360,919.64	$0.00	$5,360,919.64	$0.00	$0.00	$5,360,919.64	$1,210,383.64	$-1,210,383.64	$4,150,536.00	$-2,940,152.36	$-4,150,536.00
61250 - 61250 CONCHA ACUSTICA COL.TAL. CROC FOFI															
5 - Recursos Federales		$0.00	$3,503,877.14	$-12,924.18	$3,490,952.96	$0.00	$3,490,952.96	$0.00	$0.00	$3,490,952.96	$0.00	$0.00	$3,490,952.96	$-3,490,952.96	$-3,490,952.96
	TOTAL CONCEPTO	$0.00	$3,503,877.14	$-12,924.18	$3,490,952.96	$0.00	$3,490,952.96	$0.00	$0.00	$3,490,952.96	$0.00	$0.00	$3,490,952.96	$-3,490,952.96	$-3,490,952.96
61251 - 61251 REHAB. PLAZAS PUBLICAS FOFIN 2016															
5 - Recursos Federales		$0.00	$49,397,909.59	$-6,916,660.00	$42,481,009.59	$0.00	$42,481,009.59	$0.00	$0.00	$42,481,009.59	$0.00	$0.00	$42,481,009.59	$-42,481,009.59	$-42,481,009.59
	TOTAL CONCEPTO	$0.00	$49,397,909.59	$-6,916,660.00	$42,481,009.59	$0.00	$42,481,009.59	$0.00	$0.00	$42,481,009.59	$0.00	$0.00	$42,481,009.59	$-42,481,009.59	$-42,481,009.59

25/01/2018
13:33:09

MUNICIPIO DE SAN NICOLAS DE LOS GARZA, N.L.

(b) Estado sobre el Ejercicio del Presupuesto por: Ramo o Dependencia / Clasificación Económica

Diciembre de 2017

Divisor: Pesos

Tipo de gasto: Todos

Fuente de financiamiento: Todas

RAMO O DEPENDENCIA / TIPO DE GASTO / CONCEPTO / FUENTE DE FINANCIAMIENTO		Saldos													
		Presupuesto de Egresos Aprobado	Ampliaciones	Reducciones	Presupuesto Vigente	Comprometido	Presupuesto disponible para comprometer	Devengado	Compromisos sin devengar	Presupuesto vigente sin devengar	Ejercido	Devengado sin ejercer	Pagado	Ejercido sin pagar	Cuentas por pagar
		1	2	3	4	5	6=(4-5)	7	8=(5-7)	9=(4-7)	10	11=(7-10)	12	13=(10-12)	14=(7-12)
61252 - 61252 REHA Y EQ PARQ REP MEX FORTAL 2017		$0.00	$5,000,000.00	$-57,720.75	$4,942,279.25	$0.00	$4,942,279.25	$0.00	$0.00	$4,942,279.25	$0.00	$0.00	$4,942,279.25	$-4,942,279.25	$-4,942,279.25
5 - Recursos Federales	TOTAL CONCEPTO	$0.00	$5,000,000.00	$-57,720.75	$4,942,279.25	$0.00	$4,942,279.25	$0.00	$0.00	$4,942,279.25	$0.00	$0.00	$4,942,279.25	$-4,942,279.25	$-4,942,279.25
61253 - 61253 REHA PARQ. LAS TORRES 1 E PDR 2017		$0.00	$2,000,000.00	$-24,174.33	$1,975,825.67	$0.00	$1,975,825.67	$0.00	$0.00	$1,975,825.67	$0.00	$0.00	$1,975,825.67	$-1,975,825.67	$-1,975,825.67
5 - Recursos Federales	TOTAL CONCEPTO	$0.00	$2,000,000.00	$-24,174.33	$1,975,825.67	$0.00	$1,975,825.67	$0.00	$0.00	$1,975,825.67	$0.00	$0.00	$1,975,825.67	$-1,975,825.67	$-1,975,825.67
61407 - 61407 CONST. DRENAJE PLUVIAL FOFIN 2016		$0.00	$24,053,737.14	$-4,974,384.70	$19,079,352.44	$0.00	$19,079,352.44	$0.00	$0.00	$19,079,352.44	$0.00	$0.00	$19,079,352.44	$-19,079,352.44	$-19,079,352.44
5 - Recursos Federales	TOTAL CONCEPTO	$0.00	$24,053,737.14	$-4,974,384.70	$19,079,352.44	$0.00	$19,079,352.44	$0.00	$0.00	$19,079,352.44	$0.00	$0.00	$19,079,352.44	$-19,079,352.44	$-19,079,352.44
6141 - 6141 ADECUACIONES VIALES		$0.00	$17,973,023.32	$-467,488.00	$17,505,535.32	$0.00	$17,505,535.32	$0.00	$0.00	$17,505,535.32	$11,008,679.56	$-11,008,679.56	$6,496,855.76	$4,511,823.79	$-6,496,855.76
1 - Recursos Fiscales	TOTAL CONCEPTO	$0.00	$17,973,023.32	$-467,488.00	$17,505,535.32	$0.00	$17,505,535.32	$0.00	$0.00	$17,505,535.32	$11,008,679.56	$-11,008,679.56	$6,496,855.76	$4,511,823.79	$-6,496,855.76
6142 - 6142 BANQUETAS Y CAMELLONES		$0.00	$3,146,783.17	$0.00	$3,146,783.17	$0.00	$3,146,783.17	$0.00	$0.00	$3,146,783.17	$1,888,069.90	$-1,888,069.90	$1,258,713.27	$629,356.63	$-1,258,713.27
1 - Recursos Fiscales	TOTAL CONCEPTO	$0.00	$3,146,783.17	$0.00	$3,146,783.17	$0.00	$3,146,783.17	$0.00	$0.00	$3,146,783.17	$1,888,069.90	$-1,888,069.90	$1,258,713.27	$629,356.63	$-1,258,713.27
6143 - 6143 DRENAJE PLUVIAL		$0.00	$4,317,981.27	$-298,186.34	$4,019,794.93	$0.00	$4,019,794.93	$0.00	$0.00	$4,019,794.93	$3,155,125.89	$-3,155,125.89	$864,668.04	$2,290,456.85	$-864,668.04
1 - Recursos Fiscales	TOTAL CONCEPTO	$0.00	$4,317,981.27	$-298,186.34	$4,019,794.93	$0.00	$4,019,794.93	$0.00	$0.00	$4,019,794.93	$3,155,125.89	$-3,155,125.89	$864,668.04	$2,290,456.85	$-864,668.04
6145 - 6145 PAVIMENTACION Y BACHEO		$155,341,999.44	$83,900,634.83	$-227,496,430.47	$11,746,203.80	$0.00	$11,746,203.80	$0.00	$0.00	$11,746,203.80	$6,597,180.57	$-6,597,180.57	$5,149,023.23	$1,448,157.34	$-5,149,023.23
1 - Recursos Fiscales	TOTAL CONCEPTO	$155,341,999.44	$83,900,634.83	$-227,496,430.47	$11,746,203.80	$0.00	$11,746,203.80	$0.00	$0.00	$11,746,203.80	$6,597,180.57	$-6,597,180.57	$5,149,023.23	$1,448,157.34	$-5,149,023.23
6146 - 6146 FONDO DE DESARROLLO MUNICIPAL 2016		$0.00	$4,731,420.66	$-870,994.31	$3,860,426.35	$0.00	$3,860,426.35	$0.00	$0.00	$3,860,426.35	$0.00	$0.00	$3,860,425.73	$-3,860,425.73	$-3,860,425.73
5 - Recursos Federales	TOTAL CONCEPTO	$0.00	$4,731,420.66	$-870,994.31	$3,860,426.35	$0.00	$3,860,426.35	$0.00	$0.00	$3,860,426.35	$0.00	$0.00	$3,860,425.73	$-3,860,425.73	$-3,860,425.73
6147 - 6147 CONST. DE CORREDORES Y CICLOP. OTE.		$0.00	$13,107,127.68	$-3,107,127.67	$10,000,000.01	$0.00	$10,000,000.01	$0.00	$0.00	$10,000,000.01	$0.00	$0.00	$10,000,000.01	$-10,000,000.01	$-10,000,000.01
5 - Recursos Federales	TOTAL CONCEPTO	$0.00	$13,107,127.68	$-3,107,127.67	$10,000,000.01	$0.00	$10,000,000.01	$0.00	$0.00	$10,000,000.01	$0.00	$0.00	$10,000,000.01	$-10,000,000.01	$-10,000,000.01
6148 - 6148 CONST. DE CORREDORES Y CICLOP. PTE.		$0.00	$12,292,022.01	$-2,469,679.46	$9,822,342.55	$0.00	$9,822,342.55	$0.00	$0.00	$9,822,342.55	$0.00	$0.00	$9,822,342.55	$-9,822,342.55	$-9,822,342.55
5 - Recursos Federales	TOTAL CONCEPTO	$0.00	$12,292,022.01	$-2,469,679.46	$9,822,342.55	$0.00	$9,822,342.55	$0.00	$0.00	$9,822,342.55	$0.00	$0.00	$9,822,342.55	$-9,822,342.55	$-9,822,342.55
6151 - 6151 PUENTES PEATONALES		$0.00	$4,374,569.58	$-1,601,092.54	$2,773,477.04	$0.00	$2,773,477.04	$0.00	$0.00	$2,773,477.04	$2,512,477.04	$-2,512,477.04	$261,000.00	$2,251,477.04	$-261,000.00
1 - Recursos Fiscales	TOTAL CONCEPTO	$0.00	$4,374,569.58	$-1,601,092.54	$2,773,477.04	$0.00	$2,773,477.04	$0.00	$0.00	$2,773,477.04	$2,512,477.04	$-2,512,477.04	$261,000.00	$2,251,477.04	$-261,000.00

MUNICIPIO DE SAN NICOLAS DE LOS GARZA, N.L.

(b) Estado sobre el Ejercicio del Presupuesto por: Ramo o Dependencia / Clasificación Económica

Diciembre de 2017

Divisor: Pesos

Tipo de gasto: Todos

Fuente de financiamiento: Todas

RAMO O DEPENDENCIA / TIPO DE GASTO / CONCEPTO / FUENTE DE FINANCIAMIENTO		Saldos													
		Presupuesto de Egresos Aprobado	Ampliaciones	Reducciones	Presupuesto Vigente	Comprometido	Presupuesto disponible para comprometer	Devengado	Compromisos sin devengar	Presupuesto vigente sin devengar	Ejercido	Devengado sin ejercer	Pagado	Ejercido sin pagar	Cuentas por pagar
		1	2	3	4	5	6=(4-5)	7	8=(5-7)	9=(4-7)	10	11=(7-10)	12	13=(10-12)	14=(7-12)
6152 - 6152 PUENTES VEHICULARES															
1 - Recursos Fiscales															
	TOTAL CONCEPTO	$0.00	$1,954,703.78	$0.00	$1,954,703.78	$0.00	$1,954,703.78	$0.00	$0.00	$1,954,703.78	$0.00	$0.00	$1,954,702.87	$-1,954,702.87	$-1,954,702.87
		$0.00	$1,954,703.78	$0.00	$1,954,703.78	$0.00	$1,954,703.78	$0.00	$0.00	$1,954,703.78	$0.00	$0.00	$1,954,702.87	$-1,954,702.87	$-1,954,702.87
61520 - 61520 REHAB PAV CALLE UXMAL AV.B.ANAHUAC															
5 - Recursos Federales															
	TOTAL CONCEPTO	$0.00	$32,105.65	$-32,105.65	$0.00	$0.00	$0.00	$0.00	$0.00	$0.00	$0.00	$0.00	$0.00	$0.00	$0.00
		$0.00	$32,105.65	$-32,105.65	$0.00	$0.00	$0.00	$0.00	$0.00	$0.00	$0.00	$0.00	$0.00	$0.00	$0.00
61521 - 61521 REHAB.PAV.AVE.NOGALAR AL TOPO CHIC															
5 - Recursos Federales															
	TOTAL CONCEPTO	$0.00	$1,228,116.90	$-1,228,116.90	$0.00	$0.00	$0.00	$0.00	$0.00	$0.00	$0.00	$0.00	$0.00	$0.00	$0.00
		$0.00	$1,228,116.90	$-1,228,116.90	$0.00	$0.00	$0.00	$0.00	$0.00	$0.00	$0.00	$0.00	$0.00	$0.00	$0.00
61522 - 61522 REHAB.PAV.EN AV.ANTIGUO CAMINO APO															
5 - Recursos Federales															
	TOTAL CONCEPTO	$0.00	$1,408,819.46	$-580,283.60	$828,535.86	$0.00	$828,535.86	$0.00	$0.00	$828,535.86	$0.00	$0.00	$828,535.86	$-828,535.86	$-828,535.86
		$0.00	$1,408,819.46	$-580,283.60	$828,535.86	$0.00	$828,535.86	$0.00	$0.00	$828,535.86	$0.00	$0.00	$828,535.86	$-828,535.86	$-828,535.86
61523 - 61523 REHAB.PAV. EN LATERAL DE AVE.ROMUL															
5 - Recursos Federales															
	TOTAL CONCEPTO	$0.00	$1,644,072.76	$-1,644,072.76	$0.00	$0.00	$0.00	$0.00	$0.00	$0.00	$0.00	$0.00	$0.00	$0.00	$0.00
		$0.00	$1,644,072.76	$-1,644,072.76	$0.00	$0.00	$0.00	$0.00	$0.00	$0.00	$0.00	$0.00	$0.00	$0.00	$0.00
61524 - 61524 REHAB.PAV.ASFALTICO EN AVE.ZACATEC															
5 - Recursos Federales															
	TOTAL CONCEPTO	$0.00	$122,708.25	$-122,708.25	$0.00	$0.00	$0.00	$0.00	$0.00	$0.00	$0.00	$0.00	$0.00	$0.00	$0.00
		$0.00	$122,708.25	$-122,708.25	$0.00	$0.00	$0.00	$0.00	$0.00	$0.00	$0.00	$0.00	$0.00	$0.00	$0.00
61525 - 61525 REHAB.PAV.EN AVE.FRAY BARTOLOME DE															
5 - Recursos Federales															
	TOTAL CONCEPTO	$0.00	$549,216.41	$-549,216.41	$0.00	$0.00	$0.00	$0.00	$0.00	$0.00	$0.00	$0.00	$0.00	$0.00	$0.00
		$0.00	$549,216.41	$-549,216.41	$0.00	$0.00	$0.00	$0.00	$0.00	$0.00	$0.00	$0.00	$0.00	$0.00	$0.00
61526 - 61526 REHAB.PAV.CALLES INT JARDINES ANAH															
5 - Recursos Federales															
	TOTAL CONCEPTO	$0.00	$4,571,819.46	$-4,571,819.46	$0.00	$0.00	$0.00	$0.00	$0.00	$0.00	$0.00	$0.00	$0.00	$0.00	$0.00
		$0.00	$4,571,819.46	$-4,571,819.46	$0.00	$0.00	$0.00	$0.00	$0.00	$0.00	$0.00	$0.00	$0.00	$0.00	$0.00
61527 - 61527 REHAB.PAV.CALLES INT.HEROES DE MEX															
5 - Recursos Federales															
	TOTAL CONCEPTO	$0.00	$2,104,448.94	$-2,104,448.94	$0.00	$0.00	$0.00	$0.00	$0.00	$0.00	$0.00	$0.00	$0.00	$0.00	$0.00
		$0.00	$2,104,448.94	$-2,104,448.94	$0.00	$0.00	$0.00	$0.00	$0.00	$0.00	$0.00	$0.00	$0.00	$0.00	$0.00
61528 - 61528 REHAB. PAV. ASFALTICO AVE. LOS PIN															
5 - Recursos Federales															
	TOTAL CONCEPTO	$0.00	$71,795.73	$-71,795.73	$0.00	$0.00	$0.00	$0.00	$0.00	$0.00	$0.00	$0.00	$0.00	$0.00	$0.00
		$0.00	$71,795.73	$-71,795.73	$0.00	$0.00	$0.00	$0.00	$0.00	$0.00	$0.00	$0.00	$0.00	$0.00	$0.00
61529 - 61529 RECONSTR PTE VEHIC TOPO CHICO Y JU															
5 - Recursos Federales															
	TOTAL CONCEPTO	$0.00	$15,000,000.00	$-15,000,000.00	$0.00	$0.00	$0.00	$0.00	$0.00	$0.00	$0.00	$0.00	$0.00	$0.00	$0.00
		$0.00	$15,000,000.00	$-15,000,000.00	$0.00	$0.00	$0.00	$0.00	$0.00	$0.00	$0.00	$0.00	$0.00	$0.00	$0.00

MUNICIPIO DE SAN NICOLAS DE LOS GARZA, N.L.

(b) Estado sobre el Ejercicio del Presupuesto por: Ramo o Dependencia / Clasificación Económica

Diciembre de 2017

Divisor: Pesos

Tipo de gasto: Todos

Fuente de financiamiento: Todas

RAMO O DEPENDENCIA / TIPO DE GASTO / CONCEPTO / FUENTE DE FINANCIAMIENTO		Saldos													
		Presupuesto de Egresos Aprobado	Ampliaciones	Reducciones	Presupuesto Vigente	Comprometido	Presupuesto disponible para comprometer	Devengado	Compromisos sin devengar	Presupuesto vigente sin devengar	Ejercido	Devengado sin ejercer	Pagado	Ejercido sin pagar	Cuentas por pagar
		1	2	3	4	5	6=(4-5)	7	8=(5-7)	9=(4-7)	10	11=(7-10)	12	13=(10-12)	14=(7-12)
6153 - 6153 ADECUACIONES VIALES															
5 - Recursos Federales		$0.00	$2,193,648.33	$0.00	$2,193,648.33	$0.00	$2,193,648.33	$0.00	$0.00	$2,193,648.33	$1,199,327.38	$-1,199,327.38	$994,320.95	$205,006.43	$-994,320.95
	TOTAL CONCEPTO	$0.00	$2,193,648.33	$0.00	$2,193,648.33	$0.00	$2,193,648.33	$0.00	$0.00	$2,193,648.33	$1,199,327.38	$-1,199,327.38	$994,320.95	$205,006.43	$-994,320.95
61530 - 61530 RETORNO DE AV BARRAGAN- JUAN PABLO															
5 - Recursos Federales		$0.00	$30,000,000.00	$-393,478.95	$29,606,521.05	$0.00	$29,606,521.05	$0.00	$0.00	$29,606,521.05	$0.00	$0.00	$29,606,521.05	$-29,606,521.05	$-29,606,521.05
	TOTAL CONCEPTO	$0.00	$30,000,000.00	$-393,478.95	$29,606,521.05	$0.00	$29,606,521.05	$0.00	$0.00	$29,606,521.05	$0.00	$0.00	$29,606,521.05	$-29,606,521.05	$-29,606,521.05
61531 - 61531 REHAB PAV DE AV SENDERO LIMITE APO															
5 - Recursos Federales		$0.00	$23,714,001.00	$-3,934,000.00	$19,780,001.00	$0.00	$19,780,001.00	$0.00	$0.00	$19,780,001.00	$0.00	$0.00	$19,780,000.66	$-19,780,000.66	$-19,780,000.66
	TOTAL CONCEPTO	$0.00	$23,714,001.00	$-3,934,000.00	$19,780,001.00	$0.00	$19,780,001.00	$0.00	$0.00	$19,780,001.00	$0.00	$0.00	$19,780,000.66	$-19,780,000.66	$-19,780,000.66
61535 - 61535 REHAB. PAV. CALLE B. JUAREZ Y P. D															
6 - Recursos Estatales		$0.00	$5,813,695.35	$-3,261,323.56	$2,552,371.79	$0.00	$2,552,371.79	$0.00	$0.00	$2,552,371.79	$0.00	$0.00	$2,552,371.79	$-2,552,371.79	$-2,552,371.79
	TOTAL CONCEPTO	$0.00	$5,813,695.35	$-3,261,323.56	$2,552,371.79	$0.00	$2,552,371.79	$0.00	$0.00	$2,552,371.79	$0.00	$0.00	$2,552,371.79	$-2,552,371.79	$-2,552,371.79
61536 - 61536 REHAB PAV DE AV UNION AVE LAS FLOR															
6 - Recursos Estatales		$0.00	$16,401,776.59	$-6,875,764.97	$9,526,011.62	$0.00	$9,526,011.62	$0.00	$0.00	$9,526,011.62	$0.00	$0.00	$9,526,011.58	$-9,526,011.58	$-9,526,011.58
	TOTAL CONCEPTO	$0.00	$16,401,776.59	$-6,875,764.97	$9,526,011.62	$0.00	$9,526,011.62	$0.00	$0.00	$9,526,011.62	$0.00	$0.00	$9,526,011.58	$-9,526,011.58	$-9,526,011.58
61537 - 61537 REHAB PAV AVE LERDO DE T DE UNIBA															
6 - Recursos Estatales		$0.00	$14,827,958.89	$-4,051,938.28	$10,776,020.61	$0.00	$10,776,020.61	$0.00	$0.00	$10,776,020.61	$0.00	$0.00	$10,776,019.67	$-10,776,019.67	$-10,776,019.67
	TOTAL CONCEPTO	$0.00	$14,827,958.89	$-4,051,938.28	$10,776,020.61	$0.00	$10,776,020.61	$0.00	$0.00	$10,776,020.61	$0.00	$0.00	$10,776,019.67	$-10,776,019.67	$-10,776,019.67
61538 - 61538 REHABILITACION DE PAV. EN GAZAS															
6 - Recursos Estatales		$0.00	$11,693,791.39	$-7,709,814.55	$3,983,976.84	$0.00	$3,983,976.84	$0.00	$0.00	$3,983,976.84	$0.00	$0.00	$3,983,976.43	$-3,983,976.43	$-3,983,976.43
	TOTAL CONCEPTO	$0.00	$11,693,791.39	$-7,709,814.55	$3,983,976.84	$0.00	$3,983,976.84	$0.00	$0.00	$3,983,976.84	$0.00	$0.00	$3,983,976.43	$-3,983,976.43	$-3,983,976.43
61539 - 61539 REHAB PAV AVE LOPEZ MATEOS-AVE STA															
6 - Recursos Estatales		$0.00	$22,480,664.97	$-11,156,542.29	$11,324,122.68	$0.00	$11,324,122.68	$0.00	$0.00	$11,324,122.68	$0.00	$0.00	$11,324,121.69	$-11,324,121.69	$-11,324,121.69
	TOTAL CONCEPTO	$0.00	$22,480,664.97	$-11,156,542.29	$11,324,122.68	$0.00	$11,324,122.68	$0.00	$0.00	$11,324,122.68	$0.00	$0.00	$11,324,121.69	$-11,324,121.69	$-11,324,121.69
6154 - 6154 REHAB PARQ LAS TORRES 2 ET POR 2017															
5 - Recursos Federales		$0.00	$3,000,000.00	$-34,986.00	$2,965,014.00	$0.00	$2,965,014.00	$0.00	$0.00	$2,965,014.00	$0.00	$0.00	$2,965,013.69	$-2,965,013.69	$-2,965,013.69
	TOTAL CONCEPTO	$0.00	$3,000,000.00	$-34,986.00	$2,965,014.00	$0.00	$2,965,014.00	$0.00	$0.00	$2,965,014.00	$0.00	$0.00	$2,965,013.69	$-2,965,013.69	$-2,965,013.69
61541 - 61541 REHAB PAV AVE CONDUCTORES ROMULO L															
6 - Recursos Estatales		$0.00	$29,010,798.14	$-13,554,139.65	$15,456,658.49	$0.00	$15,456,658.49	$0.00	$0.00	$15,456,658.49	$1,558,318.09	$-1,558,318.09	$13,898,340.40	$-12,340,022.31	$-13,898,340.40
	TOTAL CONCEPTO	$0.00	$29,010,798.14	$-13,554,139.65	$15,456,658.49	$0.00	$15,456,658.49	$0.00	$0.00	$15,456,658.49	$1,558,318.09	$-1,558,318.09	$13,898,340.40	$-12,340,022.31	$-13,898,340.40
61542 - 61542 REHAB PAV AVE DIEGO DIAZ NOGALAR-R															
6 - Recursos Estatales		$0.00	$33,269,463.91	$-13,029,159.19	$20,240,304.72	$0.00	$20,240,304.72	$0.00	$0.00	$20,240,304.72	$0.00	$0.00	$20,240,303.85	$-20,240,303.85	$-20,240,303.85
	TOTAL CONCEPTO	$0.00	$33,269,463.91	$-13,029,159.19	$20,240,304.72	$0.00	$20,240,304.72	$0.00	$0.00	$20,240,304.72	$0.00	$0.00	$20,240,303.85	$-20,240,303.85	$-20,240,303.85

MUNICIPIO DE SAN NICOLAS DE LOS GARZA, N.L.

(b) Estado sobre el Ejercicio del Presupuesto por: Ramo o Dependencia / Clasificación Económica

Diciembre de 2017

Divisor: Pesos

Tipo de gasto: Todos

Fuente de financiamiento: Todas

RAMO O DEPENDENCIA / TIPO DE GASTO / CONCEPTO / FUENTE DE FINANCIAMIENTO		Saldos													
		Presupuesto de Egresos Aprobado	Ampliaciones	Reducciones	Presupuesto Vigente	Comprometido	Presupuesto disponible para comprometer	Devengado	Compromisos sin devengar	Presupuesto vigente sin devengar	Ejercido	Devengado sin ejercer	Pagado	Ejercido sin pagar	Cuentas por pagar
		1	2	3	4	5	6=(4-5)	7	8=(5-7)	9=(4-7)	10	11=(7-10)	12	13=(10-12)	14=(7-12)
61544 - 61544 REHAB PAV AVE GUERRERO AV LOS ANGE															
6 - Recursos Estatales		$0.00	$13,589,910.47	$-6,278,181.59	$7,311,728.88	$0.00	$7,311,728.88	$0.00	$0.00	$7,311,728.88	$0.00	$0.00	$7,311,728.88	$-7,311,728.88	$-7,311,728.88
	TOTAL CONCEPTO	$0.00	$13,589,910.47	$-6,278,181.59	$7,311,728.88	$0.00	$7,311,728.88	$0.00	$0.00	$7,311,728.88	$0.00	$0.00	$7,311,728.88	$-7,311,728.88	$-7,311,728.88
61545 - 61545 REHAB PAV Y AMP AV. ANTIGUO C. A A															
6 - Recursos Estatales		$0.00	$45,395,410.00	$-28,483,249.69	$16,912,160.31	$0.00	$16,912,160.31	$0.00	$0.00	$16,912,160.31	$0.00	$0.00	$16,912,160.31	$-16,912,160.31	$-16,912,160.31
	TOTAL CONCEPTO	$0.00	$45,395,410.00	$-28,483,249.69	$16,912,160.31	$0.00	$16,912,160.31	$0.00	$0.00	$16,912,160.31	$0.00	$0.00	$16,912,160.31	$-16,912,160.31	$-16,912,160.31
61549 - 61549 CONST ANDADORES PEAT JUAN PABLO II															
5 - Recursos Federales		$0.00	$4,000,000.00	$-15,591.04	$3,984,408.96	$0.00	$3,984,408.96	$0.00	$0.00	$3,984,408.96	$0.00	$0.00	$3,984,408.96	$-3,984,408.96	$-3,984,408.96
	TOTAL CONCEPTO	$0.00	$4,000,000.00	$-15,591.04	$3,984,408.96	$0.00	$3,984,408.96	$0.00	$0.00	$3,984,408.96	$0.00	$0.00	$3,984,408.96	$-3,984,408.96	$-3,984,408.96
6155 - 6155 REHAB PLAZAS PUB OSP FORTALECE 2017															
5 - Recursos Federales		$0.00	$21,000,000.00	$-245,974.77	$20,754,025.23	$0.00	$20,754,025.23	$0.00	$0.00	$20,754,025.23	$0.00	$0.00	$20,754,025.23	$-20,754,025.23	$-20,754,025.23
	TOTAL CONCEPTO	$0.00	$21,000,000.00	$-245,974.77	$20,754,025.23	$0.00	$20,754,025.23	$0.00	$0.00	$20,754,025.23	$0.00	$0.00	$20,754,025.23	$-20,754,025.23	$-20,754,025.23
61550 - 61550 REHABILITACION DE PUENTES VEHICULA															
5 - Recursos Federales		$0.00	$3,010,095.52	$-850,859.25	$2,159,236.27	$0.00	$2,159,236.27	$0.00	$0.00	$2,159,236.27	$0.00	$0.00	$2,159,186.24	$-2,159,186.24	$-2,159,186.24
	TOTAL CONCEPTO	$0.00	$3,010,095.52	$-850,859.25	$2,159,236.27	$0.00	$2,159,236.27	$0.00	$0.00	$2,159,236.27	$0.00	$0.00	$2,159,186.24	$-2,159,186.24	$-2,159,186.24
61551 - 61551 REHABILITACION PAV. AVE. (FORTALEC															
5 - Recursos Federales		$0.00	$44,818,807.39	$-20,511,963.89	$24,306,843.50	$0.00	$24,306,843.50	$0.00	$0.00	$24,306,843.50	$0.00	$0.00	$24,306,841.69	$-24,306,841.69	$-24,306,841.69
	TOTAL CONCEPTO	$0.00	$44,818,807.39	$-20,511,963.89	$24,306,843.50	$0.00	$24,306,843.50	$0.00	$0.00	$24,306,843.50	$0.00	$0.00	$24,306,841.69	$-24,306,841.69	$-24,306,841.69
61552 - 61552 REHABILITACION DE PAVIMENTO FORTAF															
5 - Recursos Federales		$0.00	$94,173,711.84	$-24,589,634.48	$69,584,077.36	$0.00	$69,584,077.36	$0.00	$0.00	$69,584,077.36	$0.00	$0.00	$69,584,077.36	$-69,584,077.36	$-69,584,077.36
	TOTAL CONCEPTO	$0.00	$94,173,711.84	$-24,589,634.48	$69,584,077.36	$0.00	$69,584,077.36	$0.00	$0.00	$69,584,077.36	$0.00	$0.00	$69,584,077.36	$-69,584,077.36	$-69,584,077.36
61553 - 61553 CONSTRUCCION DE ANDADORES (FORTAFI															
5 - Recursos Federales		$0.00	$38,861,005.59	$-8,000,505.97	$30,860,499.62	$0.00	$30,860,499.62	$0.00	$0.00	$30,860,499.62	$0.00	$0.00	$30,860,499.62	$-30,860,499.62	$-30,860,499.62
	TOTAL CONCEPTO	$0.00	$38,861,005.59	$-8,000,505.97	$30,860,499.62	$0.00	$30,860,499.62	$0.00	$0.00	$30,860,499.62	$0.00	$0.00	$30,860,499.62	$-30,860,499.62	$-30,860,499.62
61554 - 61554 REHA ANDADOR PEATON RS FORTAL 2017															
5 - Recursos Federales		$0.00	$8,515,401.56	$-1,597,583.68	$6,917,817.88	$0.00	$6,917,817.88	$0.00	$0.00	$6,917,817.88	$0.00	$0.00	$6,917,817.88	$-6,917,817.88	$-6,917,817.88
	TOTAL CONCEPTO	$0.00	$8,515,401.56	$-1,597,583.68	$6,917,817.88	$0.00	$6,917,817.88	$0.00	$0.00	$6,917,817.88	$0.00	$0.00	$6,917,817.88	$-6,917,817.88	$-6,917,817.88
61555 - 61555 AMP C ANTIGUO C MEZQUITAL (PDR2017															
5 - Recursos Federales		$0.00	$5,000,000.00	$-30,699.04	$4,969,300.96	$0.00	$4,969,300.96	$0.00	$0.00	$4,969,300.96	$0.00	$0.00	$4,969,300.96	$-4,969,300.96	$-4,969,300.96
	TOTAL CONCEPTO	$0.00	$5,000,000.00	$-30,699.04	$4,969,300.96	$0.00	$4,969,300.96	$0.00	$0.00	$4,969,300.96	$0.00	$0.00	$4,969,300.96	$-4,969,300.96	$-4,969,300.96
61556 - 61556 ANDADORES PEATONALES VARIOS PUNTOS															
1 - Recursos Fiscales		$0.00	$1,618,246.74	$-41,552.69	$1,576,694.05	$0.00	$1,576,694.05	$0.00	$0.00	$1,576,694.05	$622,136.68	$-622,136.68	$954,557.37	$-332,420.69	$-954,557.37
	TOTAL CONCEPTO	$0.00	$1,618,246.74	$-41,552.69	$1,576,694.05	$0.00	$1,576,694.05	$0.00	$0.00	$1,576,694.05	$622,136.68	$-622,136.68	$954,557.37	$-332,420.69	$-954,557.37

MUNICIPIO DE SAN NICOLAS DE LOS GARZA, N.L.

(b) Estado sobre el Ejercicio del Presupuesto por: Ramo o Dependencia / Clasificación Económica

Diciembre de 2017

Divisor: Pesos

Tipo de gasto: Todos

Fuente de financiamiento: Todas

RAMO O DEPENDENCIA / TIPO DE GASTO / CONCEPTO / FUENTE DE FINANCIAMIENTO		Saldos													
		Presupuesto de Egresos Aprobado	Ampliaciones	Reducciones	Presupuesto Vigente	Comprometido	Presupuesto disponible para comprometer	Devengado	Compromisos sin devengar	Presupuesto vigente sin devengar	Ejercido	Devengado sin ejercer	Pagado	Ejercido sin pagar	Cuentas por pagar
		1	2	3	4	5	6=(4-5)	7	8=(5-7)	9=(4-7)	10	11=(7-10)	12	13=(10-12)	14=(7-12)
61557 - 61557 REHAB. CALLES U.D.O PDR 2017															
5 - Recursos Federales		$0.00	$8,915,000.00	$-19,827.77	$8,895,172.23	$0.00	$8,895,172.23	$0.00	$0.00	$8,895,172.23	$0.00	$0.00	$8,895,170.23	$-8,895,170.23	$-8,895,170.23
	TOTAL CONCEPTO	$0.00	$8,915,000.00	$-19,827.77	$8,895,172.23	$0.00	$8,895,172.23	$0.00	$0.00	$8,895,172.23	$0.00	$0.00	$8,895,170.23	$-8,895,170.23	$-8,895,170.23
61558 - 61558 REHAB DE PAV. AV. UNION (PDR 2017)															
5 - Recursos Federales		$0.00	$12,947,717.04	$-2,947,145.00	$10,000,572.04	$0.00	$10,000,572.04	$0.00	$0.00	$10,000,572.04	$0.00	$0.00	$10,000,572.04	$-10,000,572.04	$-10,000,572.04
	TOTAL CONCEPTO	$0.00	$12,947,717.04	$-2,947,145.00	$10,000,572.04	$0.00	$10,000,572.04	$0.00	$0.00	$10,000,572.04	$0.00	$0.00	$10,000,572.04	$-10,000,572.04	$-10,000,572.04
61559 - 61559 REHAB DE VIALIDADES (FDM 2017)															
5 - Recursos Federales		$0.00	$16,859,461.37	$-2,555,367.03	$14,304,094.34	$0.00	$14,304,094.34	$0.00	$0.00	$14,304,094.34	$7,424,617.03	$-7,424,617.03	$6,879,477.31	$545,139.72	$-6,879,477.31
	TOTAL CONCEPTO	$0.00	$16,859,461.37	$-2,555,367.03	$14,304,094.34	$0.00	$14,304,094.34	$0.00	$0.00	$14,304,094.34	$7,424,617.03	$-7,424,617.03	$6,879,477.31	$545,139.72	$-6,879,477.31
6156 - 6156 REHAB T EQ ARBOLEDAS FORTALECE 2017															
5 - Recursos Federales		$0.00	$5,000,000.00	$-56,974.37	$4,943,025.63	$0.00	$4,943,025.63	$0.00	$0.00	$4,943,025.63	$0.00	$0.00	$4,943,025.63	$-4,943,025.63	$-4,943,025.63
	TOTAL CONCEPTO	$0.00	$5,000,000.00	$-56,974.37	$4,943,025.63	$0.00	$4,943,025.63	$0.00	$0.00	$4,943,025.63	$0.00	$0.00	$4,943,025.63	$-4,943,025.63	$-4,943,025.63
61560 - 61560 REHA DE ANDADORES PEATON REGIO OTE															
5 - Recursos Federales		$0.00	$7,000,000.00	$-3,294.87	$6,996,705.13	$0.00	$6,996,705.13	$0.00	$0.00	$6,996,705.13	$0.00	$0.00	$6,996,705.13	$-6,996,705.13	$-6,996,705.13
	TOTAL CONCEPTO	$0.00	$7,000,000.00	$-3,294.87	$6,996,705.13	$0.00	$6,996,705.13	$0.00	$0.00	$6,996,705.13	$0.00	$0.00	$6,996,705.13	$-6,996,705.13	$-6,996,705.13
61561 - 61561 REHA DE ANDADORES PEATO REGION PTE															
5 - Recursos Federales		$0.00	$7,000,000.00	$-82,241.62	$6,917,758.38	$0.00	$6,917,758.38	$0.00	$0.00	$6,917,758.38	$0.00	$0.00	$6,917,758.38	$-6,917,758.38	$-6,917,758.38
	TOTAL CONCEPTO	$0.00	$7,000,000.00	$-82,241.62	$6,917,758.38	$0.00	$6,917,758.38	$0.00	$0.00	$6,917,758.38	$0.00	$0.00	$6,917,758.38	$-6,917,758.38	$-6,917,758.38
61562 - 61562 REHA PAV ASF PICO BOLIVAR P REG 20															
5 - Recursos Federales		$0.00	$5,000,000.00	$-50,572.06	$4,949,427.94	$0.00	$4,949,427.94	$0.00	$0.00	$4,949,427.94	$0.00	$0.00	$4,949,427.94	$-4,949,427.94	$-4,949,427.94
	TOTAL CONCEPTO	$0.00	$5,000,000.00	$-50,572.06	$4,949,427.94	$0.00	$4,949,427.94	$0.00	$0.00	$4,949,427.94	$0.00	$0.00	$4,949,427.94	$-4,949,427.94	$-4,949,427.94
61563 - 61563 REH. PTE VEH AV MANUEL L B Y															
6 - Recursos Estatales		$0.00	$2,100,000.00	$-465.30	$2,099,534.70	$0.00	$2,099,534.70	$0.00	$0.00	$2,099,534.70	$1,469,674.29	$-1,469,674.29	$629,860.41	$839,813.88	$-629,860.41
	TOTAL CONCEPTO	$0.00	$2,100,000.00	$-465.30	$2,099,534.70	$0.00	$2,099,534.70	$0.00	$0.00	$2,099,534.70	$1,469,674.29	$-1,469,674.29	$629,860.41	$839,813.88	$-629,860.41
61564 - 61564 SUST. BARRERA CENTRAL DES/MPAL 201															
6 - Recursos Estatales		$0.00	$3,235,154.55	$-35,154.55	$3,200,000.00	$0.00	$3,200,000.00	$0.00	$0.00	$3,200,000.00	$1,940,165.76	$-1,940,165.76	$1,259,834.24	$680,331.52	$-1,259,834.24
	TOTAL CONCEPTO	$0.00	$3,235,154.55	$-35,154.55	$3,200,000.00	$0.00	$3,200,000.00	$0.00	$0.00	$3,200,000.00	$1,940,165.76	$-1,940,165.76	$1,259,834.24	$680,331.52	$-1,259,834.24
6157 - 6157 REHA Y EQ G PARQUE SN FORTALEC 2017															
5 - Recursos Federales		$0.00	$5,000,000.00	$-55,703.84	$4,944,296.16	$0.00	$4,944,296.16	$0.00	$0.00	$4,944,296.16	$0.00	$0.00	$4,944,296.16	$-4,944,296.16	$-4,944,296.16
	TOTAL CONCEPTO	$0.00	$5,000,000.00	$-55,703.84	$4,944,296.16	$0.00	$4,944,296.16	$0.00	$0.00	$4,944,296.16	$0.00	$0.00	$4,944,296.16	$-4,944,296.16	$-4,944,296.16
6164 - 6164 ADECUACIONES Y OBRA CIVIL															
1 - Recursos Fiscales		$0.00	$5,270,402.09	$-420,043.27	$4,850,358.82	$0.00	$4,850,358.82	$0.00	$0.00	$4,850,358.82	$3,649,812.94	$-3,649,812.94	$1,200,545.88	$2,449,267.06	$-1,200,545.88
	TOTAL CONCEPTO	$0.00	$5,270,402.09	$-420,043.27	$4,850,358.82	$0.00	$4,850,358.82	$0.00	$0.00	$4,850,358.82	$3,649,812.94	$-3,649,812.94	$1,200,545.88	$2,449,267.06	$-1,200,545.88

MUNICIPIO DE SAN NICOLAS DE LOS GARZA, N.L.

(b) Estado sobre el Ejercicio del Presupuesto por: Ramo o Dependencia / Clasificación Económica

Diciembre de 2017

Divisor: Pesos

Tipo de gasto: Todos

Fuente de financiamiento: Todas

RAMO O DEPENDENCIA / TIPO DE GASTO / CONCEPTO / FUENTE DE FINANCIAMIENTO		Saldos													
		Presupuesto de Egresos Aprobado	Ampliaciones	Reducciones	Presupuesto Vigente	Comprometido	Presupuesto disponible para comprometer	Devengado	Compromisos sin devengar	Presupuesto vigente sin devengar	Ejercido	Devengado sin ejercer	Pagado	Ejercido sin pagar	Cuentas por pagar
		1	2	3	4	5	6=(4-5)	7	8=(5-7)	9=(4-7)	10	11=(7-10)	12	13=(10-12)	14=(7-12)
6171 - 6171 SEÑALES, SEMAFOROS Y NOMENCLATURA															
1 - Recursos Fiscales		$0.00	$799,415.30	$0.00	$799,415.30	$0.00	$799,415.30	$0.00	$0.00	$799,415.30	$799,415.30	$-799,415.30	$0.00	$799,415.30	$0.00
	TOTAL CONCEPTO	$0.00	$799,415.30	$0.00	$799,415.30	$0.00	$799,415.30	$0.00	$0.00	$799,415.30	$799,415.30	$-799,415.30	$0.00	$799,415.30	$0.00
6173 - 6173 VITAPISTA ELEVADA (FOPADEM)															
5 - Recursos Federales		$0.00	$17,837.74	$-17,837.74	$0.00	$0.00	$0.00	$0.00	$0.00	$0.00	$0.00	$0.00	$0.00	$0.00	$0.00
	TOTAL CONCEPTO	$0.00	$17,837.74	$-17,837.74	$0.00	$0.00	$0.00	$0.00	$0.00	$0.00	$0.00	$0.00	$0.00	$0.00	$0.00
6175 - 6175 REHABILITACION PLAZA LAS RANAS															
5 - Recursos Federales		$0.00	$13,076,943.61	$-3,088,686.46	$9,988,257.15	$0.00	$9,988,257.15	$0.00	$0.00	$9,988,257.15	$0.00	$0.00	$9,988,257.15	$-9,988,257.15	$-9,988,257.15
	TOTAL CONCEPTO	$0.00	$13,076,943.61	$-3,088,686.46	$9,988,257.15	$0.00	$9,988,257.15	$0.00	$0.00	$9,988,257.15	$0.00	$0.00	$9,988,257.15	$-9,988,257.15	$-9,988,257.15
6176 - 6176 REUBICACION DE GASODUCTO (CONV-2015															
5 - Recursos Federales		$0.00	$3,735,452.25	$-3,735,452.25	$0.00	$0.00	$0.00	$0.00	$0.00	$0.00	$0.00	$0.00	$0.00	$0.00	$0.00
	TOTAL CONCEPTO	$0.00	$3,735,452.25	$-3,735,452.25	$0.00	$0.00	$0.00	$0.00	$0.00	$0.00	$0.00	$0.00	$0.00	$0.00	$0.00
6177 - 6177 CONST VITAPISTA ELEVADA ANAHUAC 2 E															
5 - Recursos Federales		$0.00	$23,076,000.74	$-13,887,232.30	$9,188,768.44	$0.00	$9,188,768.44	$0.00	$0.00	$9,188,768.44	$0.00	$0.00	$9,188,768.44	$-9,188,768.44	$-9,188,768.44
	TOTAL CONCEPTO	$0.00	$23,076,000.74	$-13,887,232.30	$9,188,768.44	$0.00	$9,188,768.44	$0.00	$0.00	$9,188,768.44	$0.00	$0.00	$9,188,768.44	$-9,188,768.44	$-9,188,768.44
6194 - 6194 OBRA FEDERAL															
5 - Recursos Federales		$19,234,118.00	$2,499,066.71	$-1,973,124.46	$19,760,060.25	$0.00	$19,760,060.25	$0.00	$0.00	$19,760,060.25	$0.00	$0.00	$19,760,060.25	$-19,760,060.25	$-19,760,060.25
	TOTAL CONCEPTO	$19,234,118.00	$2,499,066.71	$-1,973,124.46	$19,760,060.25	$0.00	$19,760,060.25	$0.00	$0.00	$19,760,060.25	$0.00	$0.00	$19,760,060.25	$-19,760,060.25	$-19,760,060.25
6195 - 6195 INDIRECTOS															
5 - Recursos Federales		$0.00	$2,409,415.14	$-1,801,852.74	$607,562.40	$0.00	$607,562.40	$0.00	$0.00	$607,562.40	$0.00	$0.00	$607,562.40	$-607,562.40	$-607,562.40
	TOTAL CONCEPTO	$0.00	$2,409,415.14	$-1,801,852.74	$607,562.40	$0.00	$607,562.40	$0.00	$0.00	$607,562.40	$0.00	$0.00	$607,562.40	$-607,562.40	$-607,562.40
6196 - 6196 PROGRAMA DESARROLLO INSTITUCIONAL															
5 - Recursos Federales		$0.00	$607,946.07	$-607,946.07	$0.00	$0.00	$0.00	$0.00	$0.00	$0.00	$0.00	$0.00	$0.00	$0.00	$0.00
	TOTAL CONCEPTO	$0.00	$607,946.07	$-607,946.07	$0.00	$0.00	$0.00	$0.00	$0.00	$0.00	$0.00	$0.00	$0.00	$0.00	$0.00
61963 - 61963 REHAB. ESPACIOS PUBLICOS 2016															
5 - Recursos Federales		$0.00	$2,934,106.08	$-1,541,004.80	$1,393,101.28	$0.00	$1,393,101.28	$0.00	$0.00	$1,393,101.28	$0.00	$0.00	$1,393,101.28	$-1,393,101.28	$-1,393,101.28
	TOTAL CONCEPTO	$0.00	$2,934,106.08	$-1,541,004.80	$1,393,101.28	$0.00	$1,393,101.28	$0.00	$0.00	$1,393,101.28	$0.00	$0.00	$1,393,101.28	$-1,393,101.28	$-1,393,101.28
6221 - 6221 FONDO DE CULTURA 2015 (ROSA 4 VIENT															
5 - Recursos Federales		$0.00	$2,688,275.27	$-2,688,275.27	$0.00	$0.00	$0.00	$0.00	$0.00	$0.00	$0.00	$0.00	$0.00	$0.00	$0.00
	TOTAL CONCEPTO	$0.00	$2,688,275.27	$-2,688,275.27	$0.00	$0.00	$0.00	$0.00	$0.00	$0.00	$0.00	$0.00	$0.00	$0.00	$0.00
62210 - 62210 EQUIPAMIENTO ROSA DE LOS 4 VIENTOS															
5 - Recursos Federales		$0.00	$8,568,437.08	$-2,576,328.46	$5,992,108.62	$0.00	$5,992,108.62	$0.00	$0.00	$5,992,108.62	$0.00	$0.00	$5,992,108.62	$-5,992,108.62	$-5,992,108.62
	TOTAL CONCEPTO	$0.00	$8,568,437.08	$-2,576,328.46	$5,992,108.62	$0.00	$5,992,108.62	$0.00	$0.00	$5,992,108.62	$0.00	$0.00	$5,992,108.62	$-5,992,108.62	$-5,992,108.62

MUNICIPIO DE SAN NICOLAS DE LOS GARZA, N.L.

(b) Estado sobre el Ejercicio del Presupuesto por: Ramo o Dependencia / Clasificación Económica

Diciembre de 2017

Divisor: Pesos

Tipo de gasto: Todos

Fuente de financiamiento: Todas

RAMO O DEPENDENCIA / TIPO DE GASTO / CONCEPTO / FUENTE DE FINANCIAMIENTO		Saldos													
		Presupuesto de Egresos Aprobado	Ampliaciones	Reducciones	Presupuesto Vigente	Comprometido	Presupuesto disponible para comprometer	Devengado	Compromisos sin devengar	Presupuesto vigente sin devengar	Ejercido	Devengado sin ejercer	Pagado	Ejercido sin pagar	Cuentas por pagar
		1	2	3	4	5	6=(4-5)	7	8=(5-7)	9=(4-7)	10	11=(7-10)	12	13=(10-12)	14=(7-12)
62211 - 62211 REHABILITACION DE UNIDAD DEP CEDEC															
5 - Recursos Federales		$0.00	$40,038,302.48	$-21,795,970.69	$18,242,331.79	$0.00	$18,242,331.79	$0.00	$0.00	$18,242,331.79	$1,179,136.36	$-1,179,136.36	$17,063,195.43	$-15,884,059.07	$-17,063,195.43
	TOTAL CONCEPTO	$0.00	$40,038,302.48	$-21,795,970.69	$18,242,331.79	$0.00	$18,242,331.79	$0.00	$0.00	$18,242,331.79	$1,179,136.36	$-1,179,136.36	$17,063,195.43	$-15,884,059.07	$-17,063,195.43
62212 - 62212 CONST ESTACIONAMIENTO ROSA 4 VIENT															
5 - Recursos Federales		$0.00	$11,319,919.56	$-8,475,785.26	$2,844,134.30	$0.00	$2,844,134.30	$0.00	$0.00	$2,844,134.30	$327,310.47	$-327,310.47	$2,516,823.83	$-2,189,513.36	$-2,516,823.83
	TOTAL CONCEPTO	$0.00	$11,319,919.56	$-8,475,785.26	$2,844,134.30	$0.00	$2,844,134.30	$0.00	$0.00	$2,844,134.30	$327,310.47	$-327,310.47	$2,516,823.83	$-2,189,513.36	$-2,516,823.83
62213 - 62213 REHABILITACION CENTROS COMUNITARIO															
5 - Recursos Federales		$0.00	$11,366,476.13	$-5,441,216.76	$5,925,259.37	$0.00	$5,925,259.37	$0.00	$0.00	$5,925,259.37	$664,038.99	$-664,038.99	$5,261,220.38	$-4,597,181.39	$-5,261,220.38
	TOTAL CONCEPTO	$0.00	$11,366,476.13	$-5,441,216.76	$5,925,259.37	$0.00	$5,925,259.37	$0.00	$0.00	$5,925,259.37	$664,038.99	$-664,038.99	$5,261,220.38	$-4,597,181.39	$-5,261,220.38
62214 - 62214 OBRAS COMPLEMENTARIAS ROSA VIENTOS															
5 - Recursos Federales		$0.00	$7,474,364.77	$-3,475,990.16	$3,998,374.61	$0.00	$3,998,374.61	$0.00	$0.00	$3,998,374.61	$0.00	$0.00	$3,998,374.61	$-3,998,374.61	$-3,998,374.61
	TOTAL CONCEPTO	$0.00	$7,474,364.77	$-3,475,990.16	$3,998,374.61	$0.00	$3,998,374.61	$0.00	$0.00	$3,998,374.61	$0.00	$0.00	$3,998,374.61	$-3,998,374.61	$-3,998,374.61
62215 - 62215 CONST. CASA DEL ADULTO MAYOR															
5 - Recursos Federales		$0.00	$8,000,000.00	$-128,963.58	$8,871,036.42	$0.00	$8,871,036.42	$0.00	$0.00	$8,871,036.42	$0.00	$0.00	$8,871,036.42	$-8,871,036.42	$-8,871,036.42
	TOTAL CONCEPTO	$0.00	$8,000,000.00	$-128,963.58	$8,871,036.42	$0.00	$8,871,036.42	$0.00	$0.00	$8,871,036.42	$0.00	$0.00	$8,871,036.42	$-8,871,036.42	$-8,871,036.42
62217 - 62217 REHAB CENTRO ANTIRRAB.MPAL (FORTAL															
6 - Recursos Estatales		$0.00	$7,000,000.00	$-90,168.04	$6,909,831.96	$0.00	$6,909,831.96	$0.00	$0.00	$6,909,831.96	$0.00	$0.00	$6,909,831.96	$-6,909,831.96	$-6,909,831.96
	TOTAL CONCEPTO	$0.00	$7,000,000.00	$-90,168.04	$6,909,831.96	$0.00	$6,909,831.96	$0.00	$0.00	$6,909,831.96	$0.00	$0.00	$6,909,831.96	$-6,909,831.96	$-6,909,831.96
62218 - 62218 REHA U DEP CONST QRO 3 S PDR 2017															
5 - Recursos Federales		$0.00	$5,000,000.00	$-5,000,000.00	$0.00	$0.00	$0.00	$0.00	$0.00	$0.00	$0.00	$0.00	$0.00	$0.00	$0.00
	TOTAL CONCEPTO	$0.00	$5,000,000.00	$-5,000,000.00	$0.00	$0.00	$0.00	$0.00	$0.00	$0.00	$0.00	$0.00	$0.00	$0.00	$0.00
62219 - 62219 OBRA COMPL. CENTRO CULTURAL LA PER															
6 - Recursos Estatales		$0.00	$1,224,567.29	$0.00	$1,224,567.29	$0.00	$1,224,567.29	$0.00	$0.00	$1,224,567.29	$0.00	$0.00	$1,224,567.29	$-1,224,567.29	$-1,224,567.29
	TOTAL CONCEPTO	$0.00	$1,224,567.29	$0.00	$1,224,567.29	$0.00	$1,224,567.29	$0.00	$0.00	$1,224,567.29	$0.00	$0.00	$1,224,567.29	$-1,224,567.29	$-1,224,567.29
6222 - 6222 FONDO DE CULTURA 2015 (FLOR DE LIZ)															
5 - Recursos Federales		$0.00	$65,666.24	$-65,666.24	$0.00	$0.00	$0.00	$0.00	$0.00	$0.00	$0.00	$0.00	$0.00	$0.00	$0.00
	TOTAL CONCEPTO	$0.00	$65,666.24	$-65,666.24	$0.00	$0.00	$0.00	$0.00	$0.00	$0.00	$0.00	$0.00	$0.00	$0.00	$0.00
62220 - 62220 REMODELACION EDIFICIO POLISAN															
6 - Recursos Estatales		$0.00	$25,000,000.00	$-25,000,000.00	$0.00	$0.00	$0.00	$0.00	$0.00	$0.00	$0.00	$0.00	$0.00	$0.00	$0.00
	TOTAL CONCEPTO	$0.00	$25,000,000.00	$-25,000,000.00	$0.00	$0.00	$0.00	$0.00	$0.00	$0.00	$0.00	$0.00	$0.00	$0.00	$0.00
62221 - 62221 OBRAS COMPLEMENTARIAS															
1 - Recursos Fiscales		$0.00	$11,709,638.42	$-2,464,495.36	$9,245,143.06	$0.00	$9,245,143.06	$0.00	$0.00	$9,245,143.06	$1,996,914.85	$-1,996,914.85	$7,248,228.21	$-5,251,313.36	$-7,248,228.21
	TOTAL CONCEPTO	$0.00	$11,709,638.42	$-2,464,495.36	$9,245,143.06	$0.00	$9,245,143.06	$0.00	$0.00	$9,245,143.06	$1,996,914.85	$-1,996,914.85	$7,248,228.21	$-5,251,313.36	$-7,248,228.21

MUNICIPIO DE SAN NICOLAS DE LOS GARZA, N.L.

(b) Estado sobre el Ejercicio del Presupuesto por: Ramo o Dependencia / Clasificación Económica

Diciembre de 2017

Divisor: Pesos

Tipo de gasto: Todos

Fuente de financiamiento: Todas

RAMO O DEPENDENCIA / TIPO DE GASTO / CONCEPTO / FUENTE DE FINANCIAMIENTO		Saldos													
		Presupuesto de Egresos Aprobado 1	Ampliaciones 2	Reducciones 3	Presupuesto Vigente 4	Comprometido 5	Presupuesto disponible para comprometer 6=(4-5)	Devengado 7	Compromisos sin devengar 8=(5-7)	Presupuesto vigente sin devengar 9=(4-7)	Ejercido 10	Devengado sin ejercer 11=(7-10)	Pagado 12	Ejercido sin pagar 13=(10-12)	Cuentas por pagar 14=(7-12)
62222 - 62222 REMODELACION EDIFICIO DE CINTERSAN															
1 - Recursos Fiscales		$0.00	$1,220,580.82	$-674,106.00	$546,484.82	$0.00	$546,484.82	$0.00	$0.00	$546,484.82	$546,484.82	$-546,484.82	$0.00	$546,484.82	$0.00
	TOTAL CONCEPTO	$0.00	$1,220,580.82	$-674,106.00	$546,484.82	$0.00	$546,484.82	$0.00	$0.00	$546,484.82	$546,484.82	$-546,484.82	$0.00	$546,484.82	$0.00
62223 - 62223 TALAVERNA PDR 2017															
5 - Recursos Federales		$0.00	$4,196,635.71	$-1,728,850.00	$2,469,785.71	$0.00	$2,469,785.71	$0.00	$0.00	$2,469,785.71	$0.00	$0.00	$2,469,785.71	$-2,469,785.71	$-2,469,785.71
	TOTAL CONCEPTO	$0.00	$4,196,635.71	$-1,728,850.00	$2,469,785.71	$0.00	$2,469,785.71	$0.00	$0.00	$2,469,785.71	$0.00	$0.00	$2,469,785.71	$-2,469,785.71	$-2,469,785.71
62224 - 62224 REHAB MODULOS DIF PDR 2017															
1 - Recursos Fiscales		$0.00	$2,500,000.00	$-29,474.29	$2,470,525.71	$0.00	$2,470,525.71	$0.00	$0.00	$2,470,525.71	$0.00	$0.00	$2,470,525.71	$-2,470,525.71	$-2,470,525.71
	TOTAL CONCEPTO	$0.00	$2,500,000.00	$-29,474.29	$2,470,525.71	$0.00	$2,470,525.71	$0.00	$0.00	$2,470,525.71	$0.00	$0.00	$2,470,525.71	$-2,470,525.71	$-2,470,525.71
62225 - 62225 REHAB U DEP CONST QRO 6 S PDR 2017															
5 - Recursos Federales		$0.00	$11,427,629.66	$-6,483,299.16	$4,944,330.50	$0.00	$4,944,330.50	$0.00	$0.00	$4,944,330.50	$0.00	$0.00	$4,944,330.50	$-4,944,330.50	$-4,944,330.50
	TOTAL CONCEPTO	$0.00	$11,427,629.66	$-6,483,299.16	$4,944,330.50	$0.00	$4,944,330.50	$0.00	$0.00	$4,944,330.50	$0.00	$0.00	$4,944,330.50	$-4,944,330.50	$-4,944,330.50
62226 - 62226 REHA U. DEP. MARIO J M FORTAL 2017															
5 - Recursos Federales		$0.00	$5,000,000.00	$-53,952.53	$4,946,047.47	$0.00	$4,946,047.47	$0.00	$0.00	$4,946,047.47	$0.00	$0.00	$4,946,047.47	$-4,946,047.47	$-4,946,047.47
	TOTAL CONCEPTO	$0.00	$5,000,000.00	$-53,952.53	$4,946,047.47	$0.00	$4,946,047.47	$0.00	$0.00	$4,946,047.47	$0.00	$0.00	$4,946,047.47	$-4,946,047.47	$-4,946,047.47
62227 - 62227 REHA U DEP REVOLUCION FORTAL 2017															
5 - Recursos Federales		$0.00	$5,000,000.00	$-56,421.57	$4,943,578.43	$0.00	$4,943,578.43	$0.00	$0.00	$4,943,578.43	$0.00	$0.00	$4,943,578.43	$-4,943,578.43	$-4,943,578.43
	TOTAL CONCEPTO	$0.00	$5,000,000.00	$-56,421.57	$4,943,578.43	$0.00	$4,943,578.43	$0.00	$0.00	$4,943,578.43	$0.00	$0.00	$4,943,578.43	$-4,943,578.43	$-4,943,578.43
6223 - 6223 FONDO DE INFRAESTRUCTURA DEP. 2015															
5 - Recursos Federales		$0.00	$755.76	$-755.76	$0.00	$0.00	$0.00	$0.00	$0.00	$0.00	$0.00	$0.00	$0.00	$0.00	$0.00
	TOTAL CONCEPTO	$0.00	$755.76	$-755.76	$0.00	$0.00	$0.00	$0.00	$0.00	$0.00	$0.00	$0.00	$0.00	$0.00	$0.00
6224 - 6224 AMP. DEL CENTRO CULTURAL LA PERGOLA															
5 - Recursos Federales		$0.00	$38,743.67	$-38,743.67	$0.00	$0.00	$0.00	$0.00	$0.00	$0.00	$0.00	$0.00	$0.00	$0.00	$0.00
	TOTAL CONCEPTO	$0.00	$38,743.67	$-38,743.67	$0.00	$0.00	$0.00	$0.00	$0.00	$0.00	$0.00	$0.00	$0.00	$0.00	$0.00
6225 - 6225 REM. CENTRO CULTURAL FLOR DE LIZ															
5 - Recursos Federales		$0.00	$154,705.22	$-154,705.22	$0.00	$0.00	$0.00	$0.00	$0.00	$0.00	$0.00	$0.00	$0.00	$0.00	$0.00
	TOTAL CONCEPTO	$0.00	$154,705.22	$-154,705.22	$0.00	$0.00	$0.00	$0.00	$0.00	$0.00	$0.00	$0.00	$0.00	$0.00	$0.00
6226 - 6226 CONSTRUCCION EDIFICIO PROTEC. CIVIL															
5 - Recursos Federales		$0.00	$23,627.79	$-23,627.79	$0.00	$0.00	$0.00	$0.00	$0.00	$0.00	$0.00	$0.00	$0.00	$0.00	$0.00
	TOTAL CONCEPTO	$0.00	$23,627.79	$-23,627.79	$0.00	$0.00	$0.00	$0.00	$0.00	$0.00	$0.00	$0.00	$0.00	$0.00	$0.00
6227 - 6227 REMODELACION DE CINTERSAN															
5 - Recursos Federales		$0.00	$14,791.48	$-14,791.48	$0.00	$0.00	$0.00	$0.00	$0.00	$0.00	$0.00	$0.00	$0.00	$0.00	$0.00
	TOTAL CONCEPTO	$0.00	$14,791.48	$-14,791.48	$0.00	$0.00	$0.00	$0.00	$0.00	$0.00	$0.00	$0.00	$0.00	$0.00	$0.00

MUNICIPIO DE SAN NICOLAS DE LOS GARZA, N.L.

(b) Estado sobre el Ejercicio del Presupuesto por: Ramo o Dependencia / Clasificación Económica

Diciembre de 2017

Divisor: Pesos

Tipo de gasto: Todos

Fuente de financiamiento: Todas

RAMO O DEPENDENCIA / TIPO DE GASTO / CONCEPTO / FUENTE DE FINANCIAMIENTO	Saldos													
	Presupuesto de Egresos Aprobado 1	Ampliaciones 2	Reducciones 3	Presupuesto Vigente 4	Comprometido 5	Presupuesto disponible para comprometer 6=(4-5)	Devengado 7	Compromisos sin devengar 8=(5-7)	Presupuesto vigente sin devengar 9=(4-7)	Ejercido 10	Devengado sin ejercer 11=(7-10)	Pagado 12	Ejercido sin pagar 13=(10-12)	Cuentas por pagar 14=(7-12)
5 - Recursos Federales	$0.00	$46,517.35	$-46,517.35	$0.00	$0.00	$0.00	$0.00	$0.00	$0.00	$0.00	$0.00	$0.00	$0.00	$0.00
TOTAL CONCEPTO	$0.00	$46,517.35	$-46,517.35	$0.00	$0.00	$0.00	$0.00	$0.00	$0.00	$0.00	$0.00	$0.00	$0.00	$0.00
6291 - 6291 SUMINISTRO E INST DE PASTO SINTETIC														
5 - Recursos Federales	$0.00	$4,350,857.57	$-3,375.00	$4,347,482.57	$0.00	$4,347,482.57	$0.00	$0.00	$4,347,482.57	$0.00	$0.00	$4,347,481.97	$-4,347,481.97	$-4,347,481.97
TOTAL CONCEPTO	$0.00	$4,350,857.57	$-3,375.00	$4,347,482.57	$0.00	$4,347,482.57	$0.00	$0.00	$4,347,482.57	$0.00	$0.00	$4,347,481.97	$-4,347,481.97	$-4,347,481.97
6292 - 6292 SUMUN. E INST. FACHADA U. D. CEDECO														
1 - Recursos Fiscales	$0.00	$370,031.09	$0.00	$370,031.09	$0.00	$370,031.09	$0.00	$0.00	$370,031.09	$0.00	$0.00	$370,031.09	$-370,031.09	$-370,031.09
TOTAL CONCEPTO	$0.00	$370,031.09	$0.00	$370,031.09	$0.00	$370,031.09	$0.00	$0.00	$370,031.09	$0.00	$0.00	$370,031.09	$-370,031.09	$-370,031.09
6623 - 6623 FONDO METROPOLITANO 2014														
5 - Recursos Federales	$0.00	$1,242,013.70	$-1,242,013.70	$0.00	$0.00	$0.00	$0.00	$0.00	$0.00	$0.00	$0.00	$0.00	$0.00	$0.00
TOTAL CONCEPTO	$0.00	$1,242,013.70	$-1,242,013.70	$0.00	$0.00	$0.00	$0.00	$0.00	$0.00	$0.00	$0.00	$0.00	$0.00	$0.00
9111 - 9111 PRESTAMO BAJIO														
5 - Recursos Federales	$0.00	$2,592,112.00	$-200,000.00	$2,392,112.00	$0.00	$2,392,112.00	$0.00	$0.00	$2,392,112.00	$0.00	$0.00	$2,392,112.00	$-2,392,112.00	$-2,392,112.00
TOTAL CONCEPTO	$0.00	$2,592,112.00	$-200,000.00	$2,392,112.00	$0.00	$2,392,112.00	$0.00	$0.00	$2,392,112.00	$0.00	$0.00	$2,392,112.00	$-2,392,112.00	$-2,392,112.00
9113 - 9113 CAPITAL INTERACCIONES LARGO PLAZO														
5 - Recursos Federales	$2,400,000.00	$0.00	$-2,400,000.00	$0.00	$0.00	$0.00	$0.00	$0.00	$0.00	$0.00	$0.00	$0.00	$0.00	$0.00
TOTAL CONCEPTO	$2,400,000.00	$0.00	$-2,400,000.00	$0.00	$0.00	$0.00	$0.00	$0.00	$0.00	$0.00	$0.00	$0.00	$0.00	$0.00
9116 - 9116 CAPITAL PRESTAMO AFIRME														
5 - Recursos Federales	$0.00	$200,000.00	$-100,000.00	$100,000.00	$0.00	$100,000.00	$0.00	$0.00	$100,000.00	$0.00	$0.00	$100,000.00	$-100,000.00	$-100,000.00
TOTAL CONCEPTO	$0.00	$200,000.00	$-100,000.00	$100,000.00	$0.00	$100,000.00	$0.00	$0.00	$100,000.00	$0.00	$0.00	$100,000.00	$-100,000.00	$-100,000.00
9211 - 9211 INTERESES DE PRESTAMOS														
5 - Recursos Federales	$22,233,344.50	$24,655,569.21	$-16,902,639.60	$29,989,274.11	$0.00	$29,989,274.11	$0.00	$0.00	$29,989,274.11	$0.00	$0.00	$29,989,274.11	$-29,989,274.11	$-29,989,274.11
TOTAL CONCEPTO	$22,233,344.50	$24,655,569.21	$-16,902,639.60	$29,989,274.11	$0.00	$29,989,274.11	$0.00	$0.00	$29,989,274.11	$0.00	$0.00	$29,989,274.11	$-29,989,274.11	$-29,989,274.11
9311 - 9311 COMISIONES DE LA DEUDA PUBLICA INTE														
5 - Recursos Federales	$0.00	$57,865.04	$0.00	$57,865.04	$0.00	$57,865.04	$0.00	$0.00	$57,865.04	$0.00	$0.00	$57,865.04	$-57,865.04	$-57,865.04
TOTAL CONCEPTO	$0.00	$57,865.04	$0.00	$57,865.04	$0.00	$57,865.04	$0.00	$0.00	$57,865.04	$0.00	$0.00	$57,865.04	$-57,865.04	$-57,865.04
9911 - 9911 ADEFAS														
1 - Recursos Fiscales	$20,000,000.00	$4,126,435.29	$-17,782,077.93	$6,344,357.36	$0.00	$6,344,357.36	$0.00	$0.00	$6,344,357.36	$23,200.00	$-23,200.00	$6,018,291.50	$-5,995,091.50	$-6,018,291.50
TOTAL CONCEPTO	$20,000,000.00	$4,126,435.29	$-17,782,077.93	$6,344,357.36	$0.00	$6,344,357.36	$0.00	$0.00	$6,344,357.36	$23,200.00	$-23,200.00	$6,018,291.50	$-5,995,091.50	$-6,018,291.50
9991 - 9991 DIVERSOS														
1 - Recursos Fiscales	$0.00	$1,773,517.41	$-26,272.00	$1,747,245.41	$0.00	$1,747,245.41	$0.00	$0.00	$1,747,245.41	$57,939.33	$-57,939.33	$1,689,305.28	$-1,631,365.95	$-1,689,305.28
TOTAL CONCEPTO	$0.00	$1,773,517.41	$-26,272.00	$1,747,245.41	$0.00	$1,747,245.41	$0.00	$0.00	$1,747,245.41	$57,939.33	$-57,939.33	$1,689,305.28	$-1,631,365.95	$-1,689,305.28
TOTAL TIPO DE GASTO	$1,646,800,212.36	$1,957,456,082.76	$-1,377,515,313.54	$2,226,740,981.57	$0.00	$2,226,740,981.57	$0.00	$0.00	$2,226,740,981.57	$135,824,057.08	$-135,824,057.08	$1,869,023,843.80	$-1,733,198,786.72	$-1,869,023,843.80

MUNICIPIO DE SAN NICOLAS DE LOS GARZA, N.L.

(b) Estado sobre el Ejercicio del Presupuesto por: Ramo o Dependencia / Clasificación Económica

Diciembre de 2017

Divisor: Pesos

Tipo de gasto: Todos

Fuente de financiamiento: Todas

RAMO O DEPENDENCIA / TIPO DE GASTO / CONCEPTO / FUENTE DE FINANCIAMIENTO	Saldos													
	Presupuesto de Egresos Aprobado	Ampliaciones	Reducciones	Presupuesto Vigente	Comprometido	Presupuesto disponible para comprometer	Devengado	Compromisos sin devengar	Presupuesto vigente sin devengar	Ejercido	Devengado sin ejercer	Pagado	Ejercido sin pagar	Cuentas por pagar
	1	2	3	4	5	6=(4-5)	7	8=(5-7)	9=(4-7)	10	11=(7-10)	12	13=(10-12)	14=(7-12)
9991 - 9991 DIVERSOS														
1 - Recursos Fiscales	$0.00	$1,773,517.41	$-26,272.00	$1,747,245.41	$0.00	$1,747,245.41	$0.00	$0.00	$1,747,245.41	$57,939.33	$-57,939.33	$1,689,305.26	$-1,631,365.93	$-1,689,305.26
TOTAL CONCEPTO	$0.00	$1,773,517.41	$-26,272.00	$1,747,245.41	$0.00	$1,747,245.41	$0.00	$0.00	$1,747,245.41	$57,939.33	$-57,939.33	$1,689,305.26	$-1,631,365.93	$-1,689,305.26
TOTAL TIPO DE GASTO	$1,646,800,212.35	$1,957,456,082.76	$-1,377,515,313.54	$2,226,740,981.57	$0.00	$2,226,740,981.57	$0.00	$0.00	$2,226,740,981.57	$136,824,057.08	$-135,824,057.08	$1,869,023,843.80	$-1,733,199,786.72	$-1,869,023,843.80
TOTAL RAMO O DEPENDENCIA	$1,646,800,212.35	$1,957,456,082.76	$-1,377,515,313.54	$2,226,740,981.57	$0.00	$2,226,740,981.57	$0.00	$0.00	$2,226,740,981.57	$136,824,057.08	$-135,824,057.08	$1,869,023,843.80	$-1,733,199,786.72	$-1,869,023,843.80

MUNICIPIO DE SAN NICOLAS DE LOS GARZA, N.L.

(c) Estado sobre el Ejercicio del Presupuesto por: Ramo o Dependencia / Clasificación Económica / Capítulo del Gasto

Diciembre de 2017

Divisor: Pesos

Tipo de gasto: Todos

Fuente de financiamiento: Todas

RAMO O DEPENDENCIA / TIPO DE GASTO / CAPÍTULO / CONCEPTO / FUENTE DE FINANCIAMIENTO		Saldos													
		Presupuesto de Egresos Aprobado	Ampliaciones	Reducciones	Presupuesto Vigente	Comprometido	Presupuesto disponible para comprometer	Devengado	Compromisos sin devengar	Presupuesto vigente sin devengar	Ejercido	Devengado sin ejercer	Pagado	Ejercido sin pagar	Cuentas por pagar
		1	2	3	4	5	6=(4-5)	7	8=(5-7)	9=(4-7)	10	11=(7-10)	12	13=(10-12)	14=(7-12)
31110 - GOBIERNO MUNICIPAL															
1 - Gasto Corriente															
1000 - SERVICIOS PERSONALES															
1111 - 1111 DIETAS															
1 - Recursos Fiscales															
	TOTAL CONCEPTO	$8,606,376.00	$12.00	$-6.00	$8,606,382.00	$0.00	$8,606,382.00	$0.00	$0.00	$8,606,382.00	$0.00	$0.00	$8,606,381.44	$-8,606,381.44	$-8,606,381.44
		$8,606,376.00	$12.00	$-6.00	$8,606,382.00	$0.00	$8,606,382.00	$0.00	$0.00	$8,606,382.00	$0.00	$0.00	$8,606,381.44	$-8,606,381.44	$-8,606,381.44
1131 - 1131 SUELDO PERSONAL CONFIANZA															
1 - Recursos Fiscales															
	TOTAL CONCEPTO	$263,310,385.83	$30,205,260.11	$-23,639,879.00	$269,875,766.94	$0.00	$269,875,766.94	$0.00	$0.00	$269,875,766.94	$541,730.56	$-541,730.56	$249,335,507.81	$-248,793,777.25	$-249,335,507.81
		$263,310,385.83	$30,205,260.11	$-23,639,879.00	$269,875,766.94	$0.00	$269,875,766.94	$0.00	$0.00	$269,875,766.94	$541,730.56	$-541,730.56	$249,335,507.81	$-248,793,777.25	$-249,335,507.81
1133 - 1133 SUELDOS SINDICALIZADOS															
1 - Recursos Fiscales															
	TOTAL CONCEPTO	$81,367,417.47	$9,185,615.59	$-8,385,940.00	$82,167,093.06	$0.00	$82,167,093.06	$0.00	$0.00	$82,167,093.06	$69,815.92	$-69,815.92	$80,047,516.18	$-79,977,700.26	$-80,047,516.18
		$81,367,417.47	$9,185,615.59	$-8,385,940.00	$82,167,093.06	$0.00	$82,167,093.06	$0.00	$0.00	$82,167,093.06	$69,815.92	$-69,815.92	$80,047,516.18	$-79,977,700.26	$-80,047,516.18
1134 - 1134 VACACIONES															
1 - Recursos Fiscales															
	TOTAL CONCEPTO	$749,997.56	$247,891.30	$-236,519.00	$761,369.86	$0.00	$761,369.86	$0.00	$0.00	$761,369.86	$56,045.87	$-56,045.87	$208,787.42	$-152,741.55	$-208,787.42
		$749,997.56	$247,891.30	$-236,519.00	$761,369.86	$0.00	$761,369.86	$0.00	$0.00	$761,369.86	$56,045.87	$-56,045.87	$208,787.42	$-152,741.55	$-208,787.42
1311 - 1311 PREMIOS DE ANTIGUEDAD															
1 - Recursos Fiscales															
	TOTAL CONCEPTO	$3,500,000.00	$3,734,048.30	$-4,004,163.96	$3,229,884.34	$0.00	$3,229,884.34	$0.00	$0.00	$3,229,884.34	$2,567.43	$-2,567.43	$2,893,976.97	$-2,891,409.54	$-2,893,976.97
		$3,500,000.00	$3,734,048.30	$-4,004,163.96	$3,229,884.34	$0.00	$3,229,884.34	$0.00	$0.00	$3,229,884.34	$2,567.43	$-2,567.43	$2,893,976.97	$-2,891,409.54	$-2,893,976.97
1321 - 1321 PRIMA VACACIONAL															
1 - Recursos Fiscales															
	TOTAL CONCEPTO	$23,999,999.46	$10,421,895.05	$-12,533,977.34	$21,887,917.17	$0.00	$21,887,917.17	$0.00	$0.00	$21,887,917.17	$45,737.21	$-45,737.21	$19,722,181.12	$-19,676,443.91	$-19,722,181.12
		$23,999,999.46	$10,421,895.05	$-12,533,977.34	$21,887,917.17	$0.00	$21,887,917.17	$0.00	$0.00	$21,887,917.17	$45,737.21	$-45,737.21	$19,722,181.12	$-19,676,443.91	$-19,722,181.12
1322 - 1322 PRIMA DOMINICAL															
1 - Recursos Fiscales															
	TOTAL CONCEPTO	$475,000.77	$405,746.95	$-244,081.95	$636,665.77	$0.00	$636,665.77	$0.00	$0.00	$636,665.77	$397.66	$-397.66	$537,258.71	$-536,861.06	$-537,258.71
		$475,000.77	$405,746.95	$-244,081.95	$636,665.77	$0.00	$636,665.77	$0.00	$0.00	$636,665.77	$397.66	$-397.66	$537,258.71	$-536,861.06	$-537,258.71
1323 - 1323 AGUINALDO															
1 - Recursos Fiscales															
	TOTAL CONCEPTO	$49,169,660.11	$16,457,810.08	$-14,453,976.08	$51,173,494.11	$0.00	$51,173,494.11	$0.00	$0.00	$51,173,494.11	$768,430.91	$-768,430.91	$44,455,461.37	$-43,687,030.46	$-44,455,461.37
		$49,169,660.11	$16,457,810.08	$-14,453,976.08	$51,173,494.11	$0.00	$51,173,494.11	$0.00	$0.00	$51,173,494.11	$768,430.91	$-768,430.91	$44,455,461.37	$-43,687,030.46	$-44,455,461.37
1331 - 1331 TIEMPO EXTRA															
1 - Recursos Fiscales															
	TOTAL CONCEPTO	$9,199,999.67	$3,382,975.03	$-3,884,924.04	$8,698,050.66	$0.00	$8,698,050.66	$0.00	$0.00	$8,698,050.66	$519.90	$-519.90	$7,548,974.90	$-7,548,455.00	$-7,548,974.90
		$9,199,999.67	$3,382,975.03	$-3,884,924.04	$8,698,050.66	$0.00	$8,698,050.66	$0.00	$0.00	$8,698,050.66	$519.90	$-519.90	$7,548,974.90	$-7,548,455.00	$-7,548,974.90
1341 - 1341 GRATIFICACIONES															
1 - Recursos Fiscales															
	TOTAL CONCEPTO	$4,200,028.96	$2,812,199.00	$-2,721,963.71	$4,290,264.25	$0.00	$4,290,264.25	$0.00	$0.00	$4,290,264.25	$0.00	$0.00	$2,555,865.00	$-2,555,865.00	$-2,555,865.00
		$4,200,028.96	$2,812,199.00	$-2,721,963.71	$4,290,264.25	$0.00	$4,290,264.25	$0.00	$0.00	$4,290,264.25	$0.00	$0.00	$2,555,865.00	$-2,555,865.00	$-2,555,865.00
1521 - 1521 INDEMNIZACIONES															

MUNICIPIO DE SAN NICOLAS DE LOS GARZA, N.L.

(c) Estado sobre el Ejercicio del Presupuesto por: Ramo o Dependencia / Clasificación Económica / Capítulo del Gasto

Diciembre de 2017

Divisor: Pesos

Tipo de gasto: Todos

Fuente de financiamiento: Todas

RAMO O DEPENDENCIA / TIPO DE GASTO / CAPÍTULO / CONCEPTO / FUENTE DE FINANCIAMIENTO		Saldos													
		Presupuesto de Egresos Aprobado	Ampliaciones	Reducciones	Presupuesto Vigente	Comprometido	Presupuesto disponible para comprometer	Devengado	Compromisos sin devengar	Presupuesto vigente sin devengar	Ejercido	Devengado sin ejercer	Pagado	Ejercido sin pagar	Cuentas por pagar
		1	2	3	4	5	6=(4-5)	7	8=(5-7)	9=(4-7)	10	11=(7-10)	12	13=(10-12)	14=(7-12)
1 - Recursos Fiscales		$11,999,998.43	$5,228,152.35	$-6,664,768.79	$10,563,381.97	$0.00	$10,563,381.97	$0.00	$0.00	$10,563,381.97	$818,199.04	$-818,199.04	$7,299,730.43	$-6,481,531.39	$-7,299,730.43
	TOTAL CONCEPTO	$11,999,998.43	$5,228,152.35	$-6,664,768.79	$10,563,381.97	$0.00	$10,563,381.97	$0.00	$0.00	$10,563,381.97	$818,199.04	$-818,199.04	$7,299,730.43	$-6,481,531.39	$-7,299,730.43
1522 - 1522 LIQUIDACIONES															
1 - Recursos Fiscales		$7,048,701.00	$4,838,927.04	$-6,852,015.04	$5,035,613.00	$0.00	$5,035,613.00	$0.00	$0.00	$5,035,613.00	$297,325.72	$-297,325.72	$4,399,617.87	$-4,102,292.15	$-4,399,617.87
	TOTAL CONCEPTO	$7,048,701.00	$4,838,927.04	$-6,852,015.04	$5,035,613.00	$0.00	$5,035,613.00	$0.00	$0.00	$5,035,613.00	$297,325.72	$-297,325.72	$4,399,617.87	$-4,102,292.15	$-4,399,617.87
1541 - 1541 BONOS DE DESPENSA															
1 - Recursos Fiscales		$9,059,400.00	$926,873.00	$-1,316,921.00	$8,670,352.00	$0.00	$8,670,352.00	$0.00	$0.00	$8,670,352.00	$14,024.24	$-14,024.24	$8,088,855.76	$-8,074,831.52	$-8,088,855.76
	TOTAL CONCEPTO	$9,059,400.00	$926,873.00	$-1,316,921.00	$8,670,352.00	$0.00	$8,670,352.00	$0.00	$0.00	$8,670,352.00	$14,024.24	$-14,024.24	$8,088,855.76	$-8,074,831.52	$-8,088,855.76
1542 - 1542 APOYOS A SINDICALIZADOS															
1 - Recursos Fiscales		$39,775.72	$49,673.00	$-7,891.00	$81,557.72	$0.00	$81,557.72	$0.00	$0.00	$81,557.72	$34.12	$-34.12	$36,516.88	$-36,482.77	$-36,516.88
	TOTAL CONCEPTO	$39,775.72	$49,673.00	$-7,891.00	$81,557.72	$0.00	$81,557.72	$0.00	$0.00	$81,557.72	$34.12	$-34.12	$36,516.88	$-36,482.77	$-36,516.88
1543 - 1543 GASTOS DE FUNERARIAS															
1 - Recursos Fiscales		$990,363.16	$328,196.00	$-336,932.00	$981,627.16	$0.00	$981,627.16	$0.00	$0.00	$981,627.16	$160,752.26	$-160,752.26	$136,742.39	$24,009.88	$-136,742.39
	TOTAL CONCEPTO	$990,363.16	$328,196.00	$-336,932.00	$981,627.16	$0.00	$981,627.16	$0.00	$0.00	$981,627.16	$160,752.26	$-160,752.26	$136,742.39	$24,009.88	$-136,742.39
1544 - 1544 SEGURO DE VIDA															
1 - Recursos Fiscales		$4,936,649.63	$7,658,318.52	$-4,933,155.00	$7,661,813.15	$0.00	$7,661,813.15	$0.00	$0.00	$7,661,813.15	$25,000.00	$-25,000.00	$7,506,871.85	$-7,481,871.85	$-7,506,871.85
	TOTAL CONCEPTO	$4,936,649.63	$7,658,318.52	$-4,933,155.00	$7,661,813.15	$0.00	$7,661,813.15	$0.00	$0.00	$7,661,813.15	$25,000.00	$-25,000.00	$7,506,871.85	$-7,481,871.85	$-7,506,871.85
1545 - 1545 HORAS PRESTACION															
1 - Recursos Fiscales		$2,850,000.00	$1,691,313.00	$-1,405,288.00	$3,136,025.00	$0.00	$3,136,025.00	$0.00	$0.00	$3,136,025.00	$2,466.59	$-2,466.59	$2,621,333.04	$-2,618,866.45	$-2,621,333.04
	TOTAL CONCEPTO	$2,850,000.00	$1,691,313.00	$-1,405,288.00	$3,136,025.00	$0.00	$3,136,025.00	$0.00	$0.00	$3,136,025.00	$2,466.59	$-2,466.59	$2,621,333.04	$-2,618,866.45	$-2,621,333.04
1551 - 1551 BECAS A EMPLEADOS															
1 - Recursos Fiscales		$527,526.34	$175,497.59	$-151,932.59	$551,090.34	$0.00	$551,090.34	$0.00	$0.00	$551,090.34	$32,280.00	$-32,280.00	$345,441.00	$-313,161.00	$-345,441.00
	TOTAL CONCEPTO	$527,526.34	$175,497.59	$-151,932.59	$551,090.34	$0.00	$551,090.34	$0.00	$0.00	$551,090.34	$32,280.00	$-32,280.00	$345,441.00	$-313,161.00	$-345,441.00
1591 - 1591 AYUDA PARA ALIMENTACION															
1 - Recursos Fiscales		$500,000.00	$306,467.00	$-140,771.00	$665,696.00	$0.00	$665,696.00	$0.00	$0.00	$665,696.00	$1,293.76	$-1,293.76	$826,906.24	$-825,612.48	$-826,906.24
	TOTAL CONCEPTO	$500,000.00	$306,467.00	$-140,771.00	$665,696.00	$0.00	$665,696.00	$0.00	$0.00	$665,696.00	$1,293.76	$-1,293.76	$826,906.24	$-825,612.48	$-826,906.24
1592 - 1592 APOYO DE PREVISION SOCIAL															
1 - Recursos Fiscales		$19,500,000.00	$3,170,979.00	$-7,574,726.26	$15,096,252.74	$0.00	$15,096,252.74	$0.00	$0.00	$15,096,252.74	$21,567.82	$-21,567.82	$12,610,191.00	$-12,588,623.18	$-12,610,191.00
	TOTAL CONCEPTO	$19,500,000.00	$3,170,979.00	$-7,574,726.26	$15,096,252.74	$0.00	$15,096,252.74	$0.00	$0.00	$15,096,252.74	$21,567.82	$-21,567.82	$12,610,191.00	$-12,588,623.18	$-12,610,191.00
1593 - 1593 DIA FESTIVO															
1 - Recursos Fiscales		$3,600,002.56	$745,661.24	$-575,187.24	$3,770,496.56	$0.00	$3,770,496.56	$0.00	$0.00	$3,770,496.56	$5,415.47	$-5,415.47	$2,242,947.99	$-2,237,532.52	$-2,242,947.99
	TOTAL CONCEPTO	$3,600,002.56	$745,661.24	$-575,187.24	$3,770,496.56	$0.00	$3,770,496.56	$0.00	$0.00	$3,770,496.56	$5,415.47	$-5,415.47	$2,242,947.99	$-2,237,532.52	$-2,242,947.99
1594 - 1594 BONO ESTADIO															

MUNICIPIO DE SAN NICOLAS DE LOS GARZA, N.L.

(c) Estado sobre el Ejercicio del Presupuesto por: Ramo o Dependencia / Clasificación Económica / Capítulo del Gasto

Diciembre de 2017

Divisor: Pesos

Tipo de gasto: Todos

Fuente de financiamiento: Todas

RAMO O DEPENDENCIA / TIPO DE GASTO / CAPÍTULO / CONCEPTO / FUENTE DE FINANCIAMIENTO		Saldos													
		Presupuesto de Egresos Aprobado	Ampliaciones	Reducciones	Presupuesto Vigente	Comprometido	Presupuesto disponible para comprometer	Devengado	Compromisos sin devengar	Presupuesto vigente sin devengar	Ejercido	Devengado sin ejercer	Pagado	Ejercido sin pagar	Cuentas por pagar
		1	2	3	4	5	6=(4-5)	7	8=(5-7)	9=(4-7)	10	11=(7-10)	12	13=(10-12)	14=(7-12)
1594 - 1594 BONO ESTADIO															
1 - Recursos Fiscales		$750,000.00	$1,212,466.42	$-164,171.00	$1,798,295.42	$0.00	$1,798,295.42	$0.00	$0.00	$1,798,295.42	$2,204.32	$-2,204.32	$1,493,795.68	$-1,491,591.36	$-1,493,795.68
	TOTAL CONCEPTO	$750,000.00	$1,212,466.42	$-164,171.00	$1,798,295.42	$0.00	$1,798,295.42	$0.00	$0.00	$1,798,295.42	$2,204.32	$-2,204.32	$1,493,795.68	$-1,491,591.36	$-1,493,795.68
1596 - 1596 APOYO PARA VIVIENDA															
1 - Recursos Fiscales		$282,311.67	$63,127.00	$-25,219.00	$330,219.67	$0.00	$330,219.67	$0.00	$0.00	$330,219.67	$451.54	$-451.54	$232,348.46	$-231,896.91	$-232,348.46
	TOTAL CONCEPTO	$282,311.67	$63,127.00	$-25,219.00	$330,219.67	$0.00	$330,219.67	$0.00	$0.00	$330,219.67	$451.54	$-451.54	$232,348.46	$-231,896.91	$-232,348.46
1597 - 1597 BONO DE UNIFORME															
1 - Recursos Fiscales		$799,999.75	$9,150.00	$-137,086.46	$672,063.29	$0.00	$672,063.29	$0.00	$0.00	$672,063.29	$0.00	$0.00	$0.00	$0.00	$0.00
	TOTAL CONCEPTO	$799,999.75	$9,150.00	$-137,086.46	$672,063.29	$0.00	$672,063.29	$0.00	$0.00	$672,063.29	$0.00	$0.00	$0.00	$0.00	$0.00
1711 - 1711 BONO DE DESEMPEÑO															
1 - Recursos Fiscales		$12,199,999.33	$4,198,486.76	$-3,344,504.09	$13,053,982.00	$0.00	$13,053,982.00	$0.00	$0.00	$13,053,982.00	$16,406.68	$-16,406.68	$10,745,986.39	$-10,729,579.71	$-10,745,986.39
	TOTAL CONCEPTO	$12,199,999.33	$4,198,486.76	$-3,344,504.09	$13,053,982.00	$0.00	$13,053,982.00	$0.00	$0.00	$13,053,982.00	$16,406.68	$-16,406.68	$10,745,986.39	$-10,729,579.71	$-10,745,986.39
	TOTAL CAPÍTULO	$519,673,592.42	$107,456,761.31	$-103,734,999.55	$523,395,354.18	$0.00	$523,395,354.18	$0.00	$0.00	$523,395,354.18	$2,882,667.01	$-2,882,667.01	$474,288,195.91	$-471,415,528.90	$-474,288,195.91
2000 - MATERIALES Y SUMINISTROS															
2111 - 2111 PAPELERIA Y ARTICULOS DE OFICINA															
1 - Recursos Fiscales		$2,750,002.40	$950,508.37	$-856,988.79	$2,843,521.98	$0.00	$2,843,521.98	$0.00	$0.00	$2,843,521.98	$145,438.03	$-145,438.03	$1,757,571.64	$-1,612,133.61	$-1,757,571.64
	TOTAL CONCEPTO	$2,750,002.40	$950,508.37	$-856,988.79	$2,843,521.98	$0.00	$2,843,521.98	$0.00	$0.00	$2,843,521.98	$145,438.03	$-145,438.03	$1,757,571.64	$-1,612,133.61	$-1,757,571.64
2122 - 2122 MATERIAL FOTOGRAFIA Y CINEMATOGRAF															
1 - Recursos Fiscales		$400,000.00	$1,823,336.37	$-1,200,000.00	$1,023,336.37	$0.00	$1,023,336.37	$0.00	$0.00	$1,023,336.37	$40,000.00	$-40,000.00	$982,696.06	$-942,696.06	$-982,696.06
	TOTAL CONCEPTO	$400,000.00	$1,823,336.37	$-1,200,000.00	$1,023,336.37	$0.00	$1,023,336.37	$0.00	$0.00	$1,023,336.37	$40,000.00	$-40,000.00	$982,696.06	$-942,696.06	$-982,696.06
2151 - 2151 MATERIAL IMPRESO E INFORMACION DIGI															
1 - Recursos Fiscales		$4,399,999.78	$2,530,072.10	$-2,242,298.16	$4,687,773.72	$0.00	$4,687,773.72	$0.00	$0.00	$4,687,773.72	$21,140.00	$-21,140.00	$3,281,600.61	$-3,260,460.61	$-3,281,600.61
	TOTAL CONCEPTO	$4,399,999.78	$2,530,072.10	$-2,242,298.16	$4,687,773.72	$0.00	$4,687,773.72	$0.00	$0.00	$4,687,773.72	$21,140.00	$-21,140.00	$3,281,600.61	$-3,260,460.61	$-3,281,600.61
2161 - 2161 ARTICULOS PARA ASEO Y LIMPIEZA															
1 - Recursos Fiscales		$1,999,999.44	$729,571.95	$-579,627.00	$2,149,944.39	$0.00	$2,149,944.39	$0.00	$0.00	$2,149,944.39	$68,677.69	$-68,677.69	$1,500,256.94	$-1,431,579.25	$-1,500,256.94
	TOTAL CONCEPTO	$1,999,999.44	$729,571.95	$-579,627.00	$2,149,944.39	$0.00	$2,149,944.39	$0.00	$0.00	$2,149,944.39	$68,677.69	$-68,677.69	$1,500,256.94	$-1,431,579.25	$-1,500,256.94
2211 - 2211 CONSUMO DE ALIMENTOS DEL PERSONAL															
1 - Recursos Fiscales		$1,800,001.04	$218,490.50	$-1,499,443.46	$519,048.08	$0.00	$519,048.08	$0.00	$0.00	$519,048.08	$0.00	$0.00	$335,057.16	$-335,057.16	$-335,057.16
	TOTAL CONCEPTO	$1,800,001.04	$218,490.50	$-1,499,443.46	$519,048.08	$0.00	$519,048.08	$0.00	$0.00	$519,048.08	$0.00	$0.00	$335,057.16	$-335,057.16	$-335,057.16
2212 - 2212 GASTOS DE CAFETERIA															
1 - Recursos Fiscales		$0.00	$1,509,870.74	$-1,200,649.00	$309,221.74	$0.00	$309,221.74	$0.00	$0.00	$309,221.74	$0.00	$0.00	$275,758.28	$-275,758.28	$-275,758.28
	TOTAL CONCEPTO	$0.00	$1,509,870.74	$-1,200,649.00	$309,221.74	$0.00	$309,221.74	$0.00	$0.00	$309,221.74	$0.00	$0.00	$275,758.28	$-275,758.28	$-275,758.28
2213 - 2213 ALIMENTOS ESTANCIAS INFANTILES															

MUNICIPIO DE SAN NICOLAS DE LOS GARZA, N.L.

(c) Estado sobre el Ejercicio del Presupuesto por: Ramo o Dependencia / Clasificación Económica / Capítulo del Gasto

Diciembre de 2017

Divisor: Pesos

Tipo de gasto: Todos

Fuente de financiamiento: Todas

RAMO O DEPENDENCIA / TIPO DE GASTO / CAPÍTULO / CONCEPTO / FUENTE DE FINANCIAMIENTO		Saldos													
		Presupuesto de Egresos Aprobado	Ampliaciones	Reducciones	Presupuesto Vigente	Comprometido	Presupuesto disponible para comprometer	Devengado	Compromisos sin devengar	Presupuesto vigente sin devengar	Ejercido	Devengado sin ejercer	Pagado	Ejercido sin pagar	Cuentas por pagar
		1	2	3	4	5	6=(4-5)	7	8=(5-7)	9=(4-7)	10	11=(7-10)	12	13=(10-12)	14=(7-12)
1 - Recursos Fiscales		$1,948,700.00	$0.00	$-650,200.00	$1,298,500.00	$0.00	$1,298,500.00	$0.00	$0.00	$1,298,500.00	$96,870.59	$-96,870.59	$991,410.32	$-894,539.73	$-991,410.32
	TOTAL CONCEPTO	$1,948,700.00	$0.00	$-650,200.00	$1,298,500.00	$0.00	$1,298,500.00	$0.00	$0.00	$1,298,500.00	$96,870.59	$-96,870.59	$991,410.32	$-894,539.73	$-991,410.32
2214 - 2214 ALIMENTOS A REOS															
1 - Recursos Fiscales		$200,000.00	$0.00	$-113,660.00	$86,340.00	$0.00	$86,340.00	$0.00	$0.00	$86,340.00	$0.00	$0.00	$0.00	$0.00	$0.00
	TOTAL CONCEPTO	$200,000.00	$0.00	$-113,660.00	$86,340.00	$0.00	$86,340.00	$0.00	$0.00	$86,340.00	$0.00	$0.00	$0.00	$0.00	$0.00
2221 - 2221 ALIMENTOS PARA ANIMALES															
1 - Recursos Fiscales		$700,000.00	$84,000.00	$-100,000.00	$684,000.00	$0.00	$684,000.00	$0.00	$0.00	$684,000.00	$0.00	$0.00	$682,520.80	$-682,520.80	$-682,520.80
	TOTAL CONCEPTO	$700,000.00	$84,000.00	$-100,000.00	$684,000.00	$0.00	$684,000.00	$0.00	$0.00	$684,000.00	$0.00	$0.00	$682,520.80	$-682,520.80	$-682,520.80
2421 - 2421 CEMENTO Y PRODUC DE CONCRETO															
1 - Recursos Fiscales		$787,000.00	$937,009.35	$-593,772.44	$1,130,236.91	$0.00	$1,130,236.91	$0.00	$0.00	$1,130,236.91	$38,759.85	$-38,759.85	$868,888.00	$-830,128.15	$-868,888.00
	TOTAL CONCEPTO	$787,000.00	$937,009.35	$-593,772.44	$1,130,236.91	$0.00	$1,130,236.91	$0.00	$0.00	$1,130,236.91	$38,759.85	$-38,759.85	$868,888.00	$-830,128.15	$-868,888.00
2461 - 2461 MATERIAL ELECTRICO															
1 - Recursos Fiscales		$27,234,150.00	$37,423,879.20	$-8,738,744.92	$55,919,284.28	$0.00	$55,919,284.28	$0.00	$0.00	$55,919,284.28	$24,176,907.66	$-24,176,907.66	$29,051,536.97	$-4,874,629.31	$-29,051,536.97
	TOTAL CONCEPTO	$27,234,150.00	$37,423,879.20	$-8,738,744.92	$55,919,284.28	$0.00	$55,919,284.28	$0.00	$0.00	$55,919,284.28	$24,176,907.66	$-24,176,907.66	$29,051,536.97	$-4,874,629.31	$-29,051,536.97
2491 - 2491 PINTURAS Y ACCESORIOS															
1 - Recursos Fiscales		$11,302,022.00	$8,902,168.61	$-9,714,675.60	$10,489,515.01	$0.00	$10,489,515.01	$0.00	$0.00	$10,489,515.01	$515,036.29	$-515,036.29	$5,174,073.99	$-4,659,037.70	$-5,174,073.99
	TOTAL CONCEPTO	$11,302,022.00	$8,902,168.61	$-9,714,675.60	$10,489,515.01	$0.00	$10,489,515.01	$0.00	$0.00	$10,489,515.01	$515,036.29	$-515,036.29	$5,174,073.99	$-4,659,037.70	$-5,174,073.99
2492 - 2492 MATERIALES DIVERSOS															
1 - Recursos Fiscales		$7,222,999.33	$7,574,744.93	$-6,391,291.48	$8,406,452.78	$0.00	$8,406,452.78	$0.00	$0.00	$8,406,452.78	$589,456.52	$-589,456.52	$4,121,445.41	$-3,521,988.89	$-4,121,445.41
	TOTAL CONCEPTO	$7,222,999.33	$7,574,744.93	$-6,391,291.48	$8,406,452.78	$0.00	$8,406,452.78	$0.00	$0.00	$8,406,452.78	$589,456.52	$-589,456.52	$4,121,445.41	$-3,521,988.89	$-4,121,445.41
2493 - 2493 MATERIAL BACHEO DE CALLES															
1 - Recursos Fiscales		$20,500,000.00	$11,382,745.43	$-21,381,770.41	$10,500,975.02	$0.00	$10,500,975.02	$0.00	$0.00	$10,500,975.02	$926,499.24	$-926,499.24	$5,358,806.76	$-4,432,307.52	$-5,358,806.76
	TOTAL CONCEPTO	$20,500,000.00	$11,382,745.43	$-21,381,770.41	$10,500,975.02	$0.00	$10,500,975.02	$0.00	$0.00	$10,500,975.02	$926,499.24	$-926,499.24	$5,358,806.76	$-4,432,307.52	$-5,358,806.76
2531 - 2531 MEDICAMENTOS															
1 - Recursos Fiscales		$16,437,856.58	$134,191.94	$-52,985.94	$16,519,062.58	$0.00	$16,519,062.58	$0.00	$0.00	$16,519,062.58	$0.00	$0.00	$15,868,244.96	$-15,868,244.96	$-15,868,244.96
	TOTAL CONCEPTO	$16,437,856.58	$134,191.94	$-52,985.94	$16,519,062.58	$0.00	$16,519,062.58	$0.00	$0.00	$16,519,062.58	$0.00	$0.00	$15,868,244.96	$-15,868,244.96	$-15,868,244.96
2532 - 2532 MATERIAL DE CURACION															
1 - Recursos Fiscales		$2,279,384.12	$1,868,962.86	$-709,813.59	$3,438,533.39	$0.00	$3,438,533.39	$0.00	$0.00	$3,438,533.39	$190,238.73	$-190,238.73	$2,678,218.50	$-2,487,979.77	$-2,678,218.50
	TOTAL CONCEPTO	$2,279,384.12	$1,868,962.86	$-709,813.59	$3,438,533.39	$0.00	$3,438,533.39	$0.00	$0.00	$3,438,533.39	$190,238.73	$-190,238.73	$2,678,218.50	$-2,487,979.77	$-2,678,218.50
2533 - 2533 VACUNAS PARA ANIMALES															
1 - Recursos Fiscales		$0.00	$21,910.00	$0.00	$21,910.00	$0.00	$21,910.00	$0.00	$0.00	$21,910.00	$0.00	$0.00	$20,910.82	$-20,910.82	$-20,910.82
	TOTAL CONCEPTO	$0.00	$21,910.00	$0.00	$21,910.00	$0.00	$21,910.00	$0.00	$0.00	$21,910.00	$0.00	$0.00	$20,910.82	$-20,910.82	$-20,910.82
2611 - 2611 GASOLINA															

MUNICIPIO DE SAN NICOLAS DE LOS GARZA, N.L.

(c) Estado sobre el Ejercicio del Presupuesto por: Ramo o Dependencia / Clasificación Económica / Capítulo del Gasto

Diciembre de 2017

Divisor: Pesos

Tipo de gasto: Todos

Fuente de financiamiento: Todas

RAMO O DEPENDENCIA / TIPO DE GASTO / CAPITULO / CONCEPTO / FUENTE DE FINANCIAMIENTO		Saldos													
		Presupuesto de Egresos Aprobado 1	Ampliaciones 2	Reducciones 3	Presupuesto Vigente 4	Comprometido 5	Presupuesto disponible para comprometer 6=(4-5)	Devengado 7	Compromisos sin devengar 8=(5-7)	Presupuesto vigente sin devengar 9=(4-7)	Ejercido 10	Devengado sin ejercer 11=(7-10)	Pagado 12	Ejercido sin pagar 13=(10-12)	Cuentas por pagar 14=(7-12)
1 - Recursos Fiscales		$8,803,006.90	$10,483,633.67	$-7,490,959.30	$11,795,681.27	$0.00	$11,795,681.27	$0.00	$0.00	$11,795,681.27	$0.00	$0.00	$11,281,016.96	$-11,281,016.96	$-11,281,016.96
5 - Recursos Federales		$29,770,661.28	$63,269,237.44	$-56,087,678.54	$36,952,240.19	$0.00	$36,952,240.19	$0.00	$0.00	$36,952,240.19	$0.00	$0.00	$29,306,106.33	$-29,306,106.33	$-29,306,106.33
	TOTAL CONCEPTO	$38,573,668.18	$73,752,871.11	$-63,578,637.84	$48,747,921.46	$0.00	$48,747,921.46	$0.00	$0.00	$48,747,921.46	$0.00	$0.00	$40,587,123.29	$-40,587,123.29	$-40,587,123.29
2612 - 2612 DIESEL															
1 - Recursos Fiscales		$4,666,553.49	$1,970,953.04	$-1,839,687.81	$4,829,818.72	$0.00	$4,829,818.72	$0.00	$0.00	$4,829,818.72	$0.00	$0.00	$4,505,323.34	$-4,505,323.34	$-4,505,323.34
	TOTAL CONCEPTO	$4,666,553.49	$1,970,953.04	$-1,839,687.81	$4,829,818.72	$0.00	$4,829,818.72	$0.00	$0.00	$4,829,818.72	$0.00	$0.00	$4,505,323.34	$-4,505,323.34	$-4,505,323.34
2613 - 2613 GAS LP															
1 - Recursos Fiscales		$700,000.00	$40,728.00	$-120,856.72	$619,871.28	$0.00	$619,871.28	$0.00	$0.00	$619,871.28	$2,465.57	$-2,465.57	$569,417.91	$-566,952.34	$-569,417.91
	TOTAL CONCEPTO	$700,000.00	$40,728.00	$-120,856.72	$619,871.28	$0.00	$619,871.28	$0.00	$0.00	$619,871.28	$2,465.57	$-2,465.57	$569,417.91	$-566,952.34	$-569,417.91
2614 - 2614 ACEITES Y LUBRICANTES															
1 - Recursos Fiscales		$1,649,999.32	$250,000.00	$-1,888,501.88	$11,497.44	$0.00	$11,497.44	$0.00	$0.00	$11,497.44	$0.00	$0.00	$3,513.65	$-3,513.65	$-3,513.65
	TOTAL CONCEPTO	$1,649,999.32	$250,000.00	$-1,888,501.88	$11,497.44	$0.00	$11,497.44	$0.00	$0.00	$11,497.44	$0.00	$0.00	$3,513.65	$-3,513.65	$-3,513.65
2711 - 2711 UNIFORMES PERSONAL ADMINISTRATIVO															
1 - Recursos Fiscales		$300,000.00	$69,000.00	$-57,378.00	$311,622.00	$0.00	$311,622.00	$0.00	$0.00	$311,622.00	$0.00	$0.00	$292,181.52	$-292,181.52	$-292,181.52
	TOTAL CONCEPTO	$300,000.00	$69,000.00	$-57,378.00	$311,622.00	$0.00	$311,622.00	$0.00	$0.00	$311,622.00	$0.00	$0.00	$292,181.52	$-292,181.52	$-292,181.52
2712 - 2712 UNIFORMES PERSONAL DE SERVICIO															
1 - Recursos Fiscales		$2,000,000.65	$1,109,954.84	$-2,294,828.65	$814,726.84	$0.00	$814,726.84	$0.00	$0.00	$814,726.84	$4,872.00	$-4,872.00	$712,278.23	$-707,406.23	$-712,278.23
	TOTAL CONCEPTO	$2,000,000.65	$1,109,954.84	$-2,294,828.65	$814,726.84	$0.00	$814,726.84	$0.00	$0.00	$814,726.84	$4,872.00	$-4,872.00	$712,278.23	$-707,406.23	$-712,278.23
2713 - 2713 EQUIPO Y ACCESORIOS DE UNIFORMES															
1 - Recursos Fiscales		$6,000,000.00	$3,871,530.00	$-9,871,530.00	$0.00	$0.00	$0.00	$0.00	$0.00	$0.00	$0.00	$0.00	$0.00	$0.00	$0.00
	TOTAL CONCEPTO	$6,000,000.00	$3,871,530.00	$-9,871,530.00	$0.00	$0.00	$0.00	$0.00	$0.00	$0.00	$0.00	$0.00	$0.00	$0.00	$0.00
2721 - 2721 UNIFORMES DE SEGURIDAD PUBLICA Y AC															
1 - Recursos Fiscales		$5,600,000.00	$2,353,000.00	$-5,600,000.00	$2,353,000.00	$0.00	$2,353,000.00	$0.00	$0.00	$2,353,000.00	$0.00	$0.00	$650,616.46	$-650,616.46	$-650,616.46
	TOTAL CONCEPTO	$5,600,000.00	$2,353,000.00	$-5,600,000.00	$2,353,000.00	$0.00	$2,353,000.00	$0.00	$0.00	$2,353,000.00	$0.00	$0.00	$650,616.46	$-650,616.46	$-650,616.46
2722 - 2722 UNIFORMES DE PROTECCION CIVIL Y ACC															
1 - Recursos Fiscales		$500,000.00	$333,328.00	$-472,524.00	$360,804.00	$0.00	$360,804.00	$0.00	$0.00	$360,804.00	$0.00	$0.00	$358,092.00	$-358,092.00	$-358,092.00
	TOTAL CONCEPTO	$500,000.00	$333,328.00	$-472,524.00	$360,804.00	$0.00	$360,804.00	$0.00	$0.00	$360,804.00	$0.00	$0.00	$358,092.00	$-358,092.00	$-358,092.00
2731 - 2731 MATERIAL DEPORTIVO															
1 - Recursos Fiscales		$1,000,000.00	$2,635,837.00	$-2,086,034.00	$1,549,803.00	$0.00	$1,549,803.00	$0.00	$0.00	$1,549,803.00	$59,658.80	$-59,658.80	$1,490,136.46	$-1,430,477.66	$-1,490,136.46
	TOTAL CONCEPTO	$1,000,000.00	$2,635,837.00	$-2,086,034.00	$1,549,803.00	$0.00	$1,549,803.00	$0.00	$0.00	$1,549,803.00	$59,658.80	$-59,658.80	$1,490,136.46	$-1,430,477.66	$-1,490,136.46
2751 - 2751 BLANCOS Y OTROS PRODUCTOS TEXTILES															
1 - Recursos Fiscales		$0.00	$15,987.00	$0.00	$15,987.00	$0.00	$15,987.00	$0.00	$0.00	$15,987.00	$0.00	$0.00	$15,986.46	$-15,986.46	$-15,986.46
	TOTAL CONCEPTO	$0.00	$15,987.00	$0.00	$15,987.00	$0.00	$15,987.00	$0.00	$0.00	$15,987.00	$0.00	$0.00	$15,986.46	$-15,986.46	$-15,986.46

25/01/2018
13:47:35

MUNICIPIO DE SAN NICOLAS DE LOS GARZA, N.L.

(c) Estado sobre el Ejercicio del Presupuesto por: Ramo o Dependencia / Clasificación Económica / Capítulo del Gasto

Diciembre de 2017

Divisor: Pesos

Tipo de gasto: Todos

Fuente de financiamiento: Todas

RAMO O DEPENDENCIA / TIPO DE GASTO / CAPÍTULO / CONCEPTO / FUENTE DE FINANCIAMIENTO		Saldos														
		Presupuesto de Egresos Aprobado	Ampliaciones	Reducciones	Presupuesto Vigente	Comprometido	Presupuesto disponible para comprometer	Devengado	Compromisos sin devengar	Presupuesto vigente sin devengar	Ejercido	Devengado sin ejercer	Pagado	Ejercido sin pagar	Cuentas por pagar
		1	2	3	4	5	6=(4-5)	7	8=(5-7)	9=(4-7)	10	11=(7-10)	12	13=(10-12)	14=(7-12)
2821 - 2821 MATERIALES DE SEGURIDAD PUBLICA		$0.00	$3,364,077.37	$0.00	$3,364,077.37	$0.00	$3,364,077.37	$0.00	$0.00	$3,364,077.37	$0.00	$0.00	$3,364,077.37	$-3,364,077.37	$-3,364,077.37
1 - Recursos Fiscales	TOTAL CONCEPTO	$0.00	$3,364,077.37	$0.00	$3,364,077.37	$0.00	$3,364,077.37	$0.00	$0.00	$3,364,077.37	$0.00	$0.00	$3,364,077.37	$-3,364,077.37	$-3,364,077.37
2833 - 2833 FORTASEG		$0.00	$14,218,987.50	$-7,970,451.00	$6,248,536.50	$0.00	$6,248,536.50	$0.00	$0.00	$6,248,536.50	$0.00	$0.00	$6,248,536.40	$-6,248,536.40	$-6,248,536.40
5 - Recursos Federales	TOTAL CONCEPTO	$0.00	$14,218,987.50	$-7,970,451.00	$6,248,536.50	$0.00	$6,248,536.50	$0.00	$0.00	$6,248,536.50	$0.00	$0.00	$6,248,536.40	$-6,248,536.40	$-6,248,536.40
2911 - 2911 HERRAMIENTAS Y UTILES		$540,000.00	$435,104.16	$-404,999.82	$570,104.34	$0.00	$570,104.34	$0.00	$0.00	$570,104.34	$49,568.71	$-49,568.71	$431,167.62	$-381,598.91	$-431,167.62
1 - Recursos Fiscales	TOTAL CONCEPTO	$540,000.00	$435,104.16	$-404,999.82	$570,104.34	$0.00	$570,104.34	$0.00	$0.00	$570,104.34	$49,568.71	$-49,568.71	$431,167.62	$-381,598.91	$-431,167.62
2931 - 2931 ACCESORIOS EQUIPO MUSICAL Y SONIDO		$0.00	$45,803.00	$0.00	$45,803.00	$0.00	$45,803.00	$0.00	$0.00	$45,803.00	$0.00	$0.00	$45,802.48	$-45,802.48	$-45,802.48
1 - Recursos Fiscales	TOTAL CONCEPTO	$0.00	$45,803.00	$0.00	$45,803.00	$0.00	$45,803.00	$0.00	$0.00	$45,803.00	$0.00	$0.00	$45,802.48	$-45,802.48	$-45,802.48
2941 - 2941 MATERIALES Y SUMINISTROS DE COMPUTO		$1,000,000.00	$828,434.15	$-329,226.00	$1,499,208.15	$0.00	$1,499,208.15	$0.00	$0.00	$1,499,208.15	$206,159.80	$-206,159.80	$965,816.77	$-759,656.97	$-965,816.77
1 - Recursos Fiscales	TOTAL CONCEPTO	$1,000,000.00	$828,434.15	$-329,226.00	$1,499,208.15	$0.00	$1,499,208.15	$0.00	$0.00	$1,499,208.15	$206,159.80	$-206,159.80	$965,816.77	$-759,656.97	$-965,816.77
2961 - 2961 REFACCIONES		$12,996,554.47	$4,561,648.10	$-6,849,436.35	$10,728,766.22	$0.00	$10,728,766.22	$0.00	$0.00	$10,728,766.22	$694,353.87	$-694,353.87	$2,959,423.53	$-2,265,069.66	$-2,959,423.53
1 - Recursos Fiscales	TOTAL CONCEPTO	$12,996,554.47	$4,561,648.10	$-6,849,436.35	$10,728,766.22	$0.00	$10,728,766.22	$0.00	$0.00	$10,728,766.22	$694,353.87	$-694,353.87	$2,959,423.53	$-2,265,069.66	$-2,959,423.53
2962 - 2962 LLANTAS Y CAMARAS		$3,288,124.80	$698,360.90	$-2,363,582.65	$1,622,903.05	$0.00	$1,622,903.05	$0.00	$0.00	$1,622,903.05	$34,558.72	$-34,558.72	$1,180,288.40	$-1,145,729.68	$-1,180,288.40
1 - Recursos Fiscales	TOTAL CONCEPTO	$3,288,124.80	$698,360.90	$-2,363,582.65	$1,622,903.05	$0.00	$1,622,903.05	$0.00	$0.00	$1,622,903.05	$34,558.72	$-34,558.72	$1,180,288.40	$-1,145,729.68	$-1,180,288.40
2963 - 2963 EQUIPO Y ACCESORIOS		$3,500,000.00	$5,148,835.00	$-5,804,642.68	$2,842,192.32	$0.00	$2,842,192.32	$0.00	$0.00	$2,842,192.32	$998,199.22	$-998,199.22	$1,090,199.04	$-91,999.82	$-1,090,199.04
1 - Recursos Fiscales	TOTAL CONCEPTO	$3,500,000.00	$5,148,835.00	$-5,804,642.68	$2,842,192.32	$0.00	$2,842,192.32	$0.00	$0.00	$2,842,192.32	$998,199.22	$-998,199.22	$1,090,199.04	$-91,999.82	$-1,090,199.04
	TOTAL CAPÍTULO	$182,309,835.63	$191,813,501.52	$-167,558,238.19	$206,564,298.96	$0.00	$206,564,298.96	$0.00	$0.00	$206,564,298.96	$28,866,861.29	$-28,866,861.29	$138,218,978.15	$-109,350,116.86	$-138,218,978.15
3000 - SERVICIOS GENERALES															
3111 - 3111 ENERGIA ELECTRICA		$11,469,349.83	$6,493,696.62	$-1,466,068.05	$16,496,978.40	$0.00	$16,496,978.40	$0.00	$0.00	$16,496,978.40	$0.00	$0.00	$15,854,554.78	$-15,854,554.78	$-15,854,554.78
1 - Recursos Fiscales		$96,530,651.00	$111,818,186.93	$-102,935,440.87	$105,413,397.06	$0.00	$105,413,397.06	$0.00	$0.00	$105,413,397.06	$0.00	$0.00	$93,695,303.69	$-93,695,303.69	$-93,695,303.69
5 - Recursos Federales	TOTAL CONCEPTO	$108,000,000.83	$118,311,883.55	$-104,401,508.92	$121,910,375.46	$0.00	$121,910,375.46	$0.00	$0.00	$121,910,375.46	$0.00	$0.00	$109,549,858.47	$-109,549,858.47	$-109,549,858.47
3121 - 3121 GAS		$1,700,000.03	$294.00	$-32,704.03	$1,667,590.00	$0.00	$1,667,590.00	$0.00	$0.00	$1,667,590.00	$0.00	$0.00	$702,305.00	$-702,305.00	$-702,305.00
1 - Recursos Fiscales	TOTAL CONCEPTO	$1,700,000.03	$294.00	$-32,704.03	$1,667,590.00	$0.00	$1,667,590.00	$0.00	$0.00	$1,667,590.00	$0.00	$0.00	$702,305.00	$-702,305.00	$-702,305.00

25/01/2018
13:47:35

MUNICIPIO DE SAN NICOLAS DE LOS GARZA, N.L.

(c) Estado sobre el Ejercicio del Presupuesto por: Ramo o Dependencia / Clasificación Económica / Capítulo del Gasto

Diciembre de 2017

Divisor: Pesos

Tipo de gasto: Todos

Fuente de financiamiento: Todas

RAMO O DEPENDENCIA / TIPO DE GASTO / CAPÍTULO / CONCEPTO / FUENTE DE FINANCIAMIENTO		Saldos													
		Presupuesto de Egresos Aprobado	Ampliaciones	Reducciones	Presupuesto Vigente	Comprometido	Presupuesto disponible para comprometer	Devengado	Compromisos sin devengar	Presupuesto vigente sin devengar	Ejercido	Devengado sin ejercer	Pagado	Ejercido sin pagar	Cuentas por pagar
		1	2	3	4	5	6=(4-5)	7	8=(5-7)	9=(4-7)	10	11=(7-10)	12	13=(10-12)	14=(7-12)
3131 - 3131 AGUA Y DRENAJE		$4,799,999.86	$1,552,701.00	$-2,024,176.00	$4,328,524.86	$0.00	$4,328,524.86	$0.00	$0.00	$4,328,524.86	$0.00	$0.00	$3,828,779.56	$-3,828,779.56	$-3,828,779.56
1 - Recursos Fiscales	TOTAL CONCEPTO	$4,799,999.86	$1,552,701.00	$-2,024,176.00	$4,328,524.86	$0.00	$4,328,524.86	$0.00	$0.00	$4,328,524.86	$0.00	$0.00	$3,828,779.56	$-3,828,779.56	$-3,828,779.56
3141 - 3141 TELEFONOS		$5,639,999.93	$1,234,952.00	$-935,458.40	$5,939,493.53	$0.00	$5,939,493.53	$0.00	$0.00	$5,939,493.53	$0.00	$0.00	$4,919,713.38	$-4,919,713.38	$-4,919,713.38
1 - Recursos Fiscales	TOTAL CONCEPTO	$5,639,999.93	$1,234,952.00	$-935,458.40	$5,939,493.53	$0.00	$5,939,493.53	$0.00	$0.00	$5,939,493.53	$0.00	$0.00	$4,919,713.38	$-4,919,713.38	$-4,919,713.38
3151 - 3151 TELEFONOS CELULARES		$1,186,812.95	$89,668.00	$-96,387.00	$1,180,093.95	$0.00	$1,180,093.95	$0.00	$0.00	$1,180,093.95	$0.00	$0.00	$556,534.29	$-556,534.29	$-556,534.29
1 - Recursos Fiscales	TOTAL CONCEPTO	$1,186,812.95	$89,668.00	$-96,387.00	$1,180,093.95	$0.00	$1,180,093.95	$0.00	$0.00	$1,180,093.95	$0.00	$0.00	$556,534.29	$-556,534.29	$-556,534.29
3161 - 3161 SER.TELECOMUNICACIONES Y SATE GPS		$1,090,000.00	$499,583.33	$-561,380.26	$1,028,203.07	$0.00	$1,028,203.07	$0.00	$0.00	$1,028,203.07	$0.00	$0.00	$938,068.80	$-938,068.80	$-938,068.80
1 - Recursos Fiscales	TOTAL CONCEPTO	$1,090,000.00	$499,583.33	$-561,380.26	$1,028,203.07	$0.00	$1,028,203.07	$0.00	$0.00	$1,028,203.07	$0.00	$0.00	$938,068.80	$-938,068.80	$-938,068.80
3181 - 3181 CORREOS, TELEGRAFOS Y MENSAJERIA		$0.00	$21,920.00	$0.00	$21,920.00	$0.00	$21,920.00	$0.00	$0.00	$21,920.00	$0.00	$0.00	$18,342.72	$-18,342.72	$-18,342.72
1 - Recursos Fiscales	TOTAL CONCEPTO	$0.00	$21,920.00	$0.00	$21,920.00	$0.00	$21,920.00	$0.00	$0.00	$21,920.00	$0.00	$0.00	$18,342.72	$-18,342.72	$-18,342.72
3221 - 3221 ARRENDAMIENTO DE INMUEBLES		$2,265,600.00	$1,265,205.00	$-1,793,472.00	$1,737,333.00	$0.00	$1,737,333.00	$0.00	$0.00	$1,737,333.00	$0.00	$0.00	$1,335,262.08	$-1,335,262.08	$-1,335,262.08
1 - Recursos Fiscales	TOTAL CONCEPTO	$2,265,600.00	$1,265,205.00	$-1,793,472.00	$1,737,333.00	$0.00	$1,737,333.00	$0.00	$0.00	$1,737,333.00	$0.00	$0.00	$1,335,262.08	$-1,335,262.08	$-1,335,262.08
3231 - 3231 ARRENDAMIENTO DE MAQUINAS COPIADORA		$4,231,995.76	$1,402,259.01	$-2,051,885.75	$3,582,369.02	$0.00	$3,582,369.02	$0.00	$0.00	$3,582,369.02	$0.00	$0.00	$1,606,753.33	$-1,606,753.33	$-1,606,753.33
1 - Recursos Fiscales	TOTAL CONCEPTO	$4,231,995.76	$1,402,259.01	$-2,051,885.75	$3,582,369.02	$0.00	$3,582,369.02	$0.00	$0.00	$3,582,369.02	$0.00	$0.00	$1,606,753.33	$-1,606,753.33	$-1,606,753.33
3251 - 3251 ARRENDA. DE EQ. DE TRANSPORTE		$5,986,075.00	$1,317,029.00	$-2,755,963.73	$4,547,140.27	$0.00	$4,547,140.27	$0.00	$0.00	$4,547,140.27	$0.00	$0.00	$4,071,404.03	$-4,071,404.03	$-4,071,404.03
1 - Recursos Fiscales	TOTAL CONCEPTO	$5,986,075.00	$1,317,029.00	$-2,755,963.73	$4,547,140.27	$0.00	$4,547,140.27	$0.00	$0.00	$4,547,140.27	$0.00	$0.00	$4,071,404.03	$-4,071,404.03	$-4,071,404.03
3261 - 3261 ARRENDAMIENTO DE MAQUINARIA		$0.00	$691,650.00	$0.00	$691,650.00	$0.00	$691,650.00	$0.00	$0.00	$691,650.00	$0.00	$0.00	$691,650.00	$-691,650.00	$-691,650.00
1 - Recursos Fiscales	TOTAL CONCEPTO	$0.00	$691,650.00	$0.00	$691,650.00	$0.00	$691,650.00	$0.00	$0.00	$691,650.00	$0.00	$0.00	$691,650.00	$-691,650.00	$-691,650.00
3271 - 3271 ARRENDAMIENTO DE SOFTWARE		$268,872.00	$85,976.00	$0.00	$354,848.00	$0.00	$354,848.00	$0.00	$0.00	$354,848.00	$0.00	$0.00	$354,248.00	$-354,248.00	$-354,248.00
1 - Recursos Fiscales	TOTAL CONCEPTO	$268,872.00	$85,976.00	$0.00	$354,848.00	$0.00	$354,848.00	$0.00	$0.00	$354,848.00	$0.00	$0.00	$354,248.00	$-354,248.00	$-354,248.00
3291 - 3291 ARRENDA. DE EQ. DE COMUNICACION		$1,469,960.00	$886,440.00	$-829,878.00	$1,526,522.00	$0.00	$1,526,522.00	$0.00	$0.00	$1,526,522.00	$122,496.00	$-122,496.00	$489,984.00	$-367,488.00	$-489,984.00
1 - Recursos Fiscales	TOTAL CONCEPTO	$1,469,960.00	$886,440.00	$-829,878.00	$1,526,522.00	$0.00	$1,526,522.00	$0.00	$0.00	$1,526,522.00	$122,496.00	$-122,496.00	$489,984.00	$-367,488.00	$-489,984.00

25/01/2018
13:47:35

MUNICIPIO DE SAN NICOLAS DE LOS GARZA, N.L.

(c) Estado sobre el Ejercicio del Presupuesto por: Ramo o Dependencia / Clasificación Económica / Capítulo del Gasto

Diciembre de 2017

Divisor: Pesos

Tipo de gasto: Todos

Fuente de financiamiento: Todas

RAMO O DEPENDENCIA / TIPO DE GASTO / CAPÍTULO / CONCEPTO / FUENTE DE FINANCIAMIENTO		Saldos													
		Presupuesto de Egresos Aprobado	Ampliaciones	Reducciones	Presupuesto Vigente	Comprometido	Presupuesto disponible para comprometer	Devengado	Compromisos sin devengar	Presupuesto vigente sin devengar	Ejercido	Devengado sin ejercer	Pagado	Ejercido sin pagar	Cuentas por pagar
		1	2	3	4	5	6=(4-5)	7	8=(5-7)	9=(4-7)	10	11=(7-10)	12	13=(10-12)	14=(7-12)
3292 - 3292 ARRENDAMIENTO DE OTROS EQUIPOS															
1 - Recursos Fiscales		$0.00	$1,191,531.00	$0.00	$1,191,531.00	$0.00	$1,191,531.00	$0.00	$0.00	$1,191,531.00	$143,260.00	$-143,260.00	$1,048,264.41	$-905,004.41	$-1,048,264.41
	TOTAL CONCEPTO	$0.00	$1,191,531.00	$0.00	$1,191,531.00	$0.00	$1,191,531.00	$0.00	$0.00	$1,191,531.00	$143,260.00	$-143,260.00	$1,048,264.41	$-905,004.41	$-1,048,264.41
3293 - 3293 ARRENDAMIENTO DE EQUIPO DE SONIDO															
1 - Recursos Fiscales		$98,600.00	$0.00	$-32,864.00	$65,736.00	$0.00	$65,736.00	$0.00	$0.00	$65,736.00	$0.00	$0.00	$0.00	$0.00	$0.00
	TOTAL CONCEPTO	$98,600.00	$0.00	$-32,864.00	$65,736.00	$0.00	$65,736.00	$0.00	$0.00	$65,736.00	$0.00	$0.00	$0.00	$0.00	$0.00
3311 - 3311 HONORARIOS AUDITORES EXTERNOS															
1 - Recursos Fiscales		$2,419,840.00	$0.00	$0.00	$2,419,840.00	$0.00	$2,419,840.00	$0.00	$0.00	$2,419,840.00	$125,360.00	$-125,360.00	$850,760.00	$-725,360.00	$-850,760.00
	TOTAL CONCEPTO	$2,419,840.00	$0.00	$0.00	$2,419,840.00	$0.00	$2,419,840.00	$0.00	$0.00	$2,419,840.00	$125,360.00	$-125,360.00	$850,760.00	$-725,360.00	$-850,760.00
3312 - 3312 HONORARIOS A PROFESIONISTAS															
1 - Recursos Fiscales		$14,500,000.00	$21,264,959.55	$-22,156,024.25	$13,608,935.30	$0.00	$13,608,935.30	$0.00	$0.00	$13,608,935.30	$1,726,363.72	$-1,726,363.72	$5,332,409.60	$-3,606,045.88	$-5,332,409.60
	TOTAL CONCEPTO	$14,500,000.00	$21,264,959.55	$-22,156,024.25	$13,608,935.30	$0.00	$13,608,935.30	$0.00	$0.00	$13,608,935.30	$1,726,363.72	$-1,726,363.72	$5,332,409.60	$-3,606,045.88	$-5,332,409.60
3313 - 3313 SERVICIOS DE AVALUO DE BIENES E INM															
1 - Recursos Fiscales		$0.00	$173,405.04	$0.00	$173,405.04	$0.00	$173,405.04	$0.00	$0.00	$173,405.04	$0.00	$0.00	$171,782.22	$-171,782.22	$-171,782.22
	TOTAL CONCEPTO	$0.00	$173,405.04	$0.00	$173,405.04	$0.00	$173,405.04	$0.00	$0.00	$173,405.04	$0.00	$0.00	$171,782.22	$-171,782.22	$-171,782.22
3314 - 3314 HONORARIOS POR SERVICIOS LEGALES															
1 - Recursos Fiscales		$0.00	$114,608.00	$0.00	$114,608.00	$0.00	$114,608.00	$0.00	$0.00	$114,608.00	$0.00	$0.00	$103,008.00	$-103,008.00	$-103,008.00
	TOTAL CONCEPTO	$0.00	$114,608.00	$0.00	$114,608.00	$0.00	$114,608.00	$0.00	$0.00	$114,608.00	$0.00	$0.00	$103,008.00	$-103,008.00	$-103,008.00
3321 - 3321 ESTUDIOS Y PROYECTOS															
1 - Recursos Fiscales		$18,580,000.00	$31,347,273.07	$-31,548,632.92	$18,378,640.15	$0.00	$18,378,640.15	$0.00	$0.00	$18,378,640.15	$5,739,755.40	$-5,739,755.40	$5,744,398.88	$-4,643.48	$-5,744,398.88
	TOTAL CONCEPTO	$18,580,000.00	$31,347,273.07	$-31,548,632.92	$18,378,640.15	$0.00	$18,378,640.15	$0.00	$0.00	$18,378,640.15	$5,739,755.40	$-5,739,755.40	$5,744,398.88	$-4,643.48	$-5,744,398.88
3331 - 3331 SERVICIOS DE CONSULTORIA ADMINISTRA															
1 - Recursos Fiscales		$4,105,000.00	$6,399,348.32	$-6,946,843.00	$3,557,505.32	$0.00	$3,557,505.32	$0.00	$0.00	$3,557,505.32	$700,493.41	$-700,493.41	$2,503,940.23	$-1,803,446.82	$-2,503,940.23
	TOTAL CONCEPTO	$4,105,000.00	$6,399,348.32	$-6,946,843.00	$3,557,505.32	$0.00	$3,557,505.32	$0.00	$0.00	$3,557,505.32	$700,493.41	$-700,493.41	$2,503,940.23	$-1,803,446.82	$-2,503,940.23
3341 - 3341 CAPACI. Y ADIESTRAMIENTO															
1 - Recursos Fiscales		$0.00	$700.00	$0.00	$700.00	$0.00	$700.00	$0.00	$0.00	$700.00	$0.00	$0.00	$700.00	$-700.00	$-700.00
	TOTAL CONCEPTO	$0.00	$700.00	$0.00	$700.00	$0.00	$700.00	$0.00	$0.00	$700.00	$0.00	$0.00	$700.00	$-700.00	$-700.00
3347 - 3347 FORTASEG															
5 - Recursos Federales		$3,000,000.00	$9,971,735.20	$-11,448,150.00	$1,523,585.20	$0.00	$1,523,585.20	$0.00	$0.00	$1,523,585.20	$0.00	$0.00	$1,486,735.20	$-1,486,735.20	$-1,486,735.20
	TOTAL CONCEPTO	$3,000,000.00	$9,971,735.20	$-11,448,150.00	$1,523,585.20	$0.00	$1,523,585.20	$0.00	$0.00	$1,523,585.20	$0.00	$0.00	$1,486,735.20	$-1,486,735.20	$-1,486,735.20
3363 - 3363 SERVICIOS Y EXPEDICION DE PASAPORTE															
1 - Recursos Fiscales		$783,423.00	$0.00	$0.00	$783,423.00	$0.00	$783,423.00	$0.00	$0.00	$783,423.00	$0.00	$0.00	$666,658.82	$-666,658.82	$-666,658.82
	TOTAL CONCEPTO	$783,423.00	$0.00	$0.00	$783,423.00	$0.00	$783,423.00	$0.00	$0.00	$783,423.00	$0.00	$0.00	$666,658.82	$-666,658.82	$-666,658.82

MUNICIPIO DE SAN NICOLAS DE LOS GARZA, N.L.

(c) Estado sobre el Ejercicio del Presupuesto por: Ramo o Dependencia / Clasificación Económica / Capítulo del Gasto

Diciembre de 2017

Divisor: Pesos

Tipo de gasto: Todos

Fuente de financiamiento: Todas

RAMO O DEPENDENCIA / TIPO DE GASTO / CAPÍTULO / CONCEPTO / FUENTE DE FINANCIAMIENTO		Saldos													
		Presupuesto de Egresos Aprobado	Ampliaciones	Reducciones	Presupuesto Vigente	Comprometido	Presupuesto disponible para comprometer	Devengado	Compromisos sin devengar	Presupuesto vigente sin devengar	Ejercido	Devengado sin ejercer	Pagado	Ejercido sin pagar	Cuentas por pagar
		1	2	3	4	5	6=(4-5)	7	8=(5-7)	9=(4-7)	10	11=(7-10)	12	13=(10-12)	14=(7-12)
3373 - 3373 SERVICIOS DE SEGURIDAD PRIVADA		$560,000.00	$0.00	$0.00	$560,000.00	$0.00	$560,000.00	$0.00	$0.00	$560,000.00	$0.00	$0.00	$374,999.92	$-374,999.92	$-374,999.92
1 - Recursos Fiscales	TOTAL CONCEPTO	$560,000.00	$0.00	$0.00	$560,000.00	$0.00	$560,000.00	$0.00	$0.00	$560,000.00	$0.00	$0.00	$374,999.92	$-374,999.92	$-374,999.92
3391 - 3391 SER. MEDICOS Y HOSPITALARIOS		$20,908,952.02	$6,776,545.00	$-5,741,909.86	$21,943,587.16	$0.00	$21,943,587.16	$0.00	$0.00	$21,943,587.16	$7,791,876.91	$-7,791,876.91	$12,163,661.51	$-4,371,784.51	$-12,163,661.51
1 - Recursos Fiscales	TOTAL CONCEPTO	$20,908,952.02	$6,776,545.00	$-5,741,909.86	$21,943,587.16	$0.00	$21,943,587.16	$0.00	$0.00	$21,943,587.16	$7,791,876.91	$-7,791,876.91	$12,163,661.51	$-4,371,784.51	$-12,163,661.51
33911 - 33911 FORTASEG		$0.00	$5,143,150.00	$0.00	$5,143,150.00	$0.00	$5,143,150.00	$0.00	$0.00	$5,143,150.00	$0.00	$0.00	$5,053,450.60	$-5,053,450.60	$-5,053,450.60
5 - Recursos Federales	TOTAL CONCEPTO	$0.00	$5,143,150.00	$0.00	$5,143,150.00	$0.00	$5,143,150.00	$0.00	$0.00	$5,143,150.00	$0.00	$0.00	$5,053,450.60	$-5,053,450.60	$-5,053,450.60
3393 - 3393 ESTUDIOS DE LABORATORIO		$8,320,001.58	$739,164.41	$-4,101,762.91	$4,957,403.08	$0.00	$4,957,403.08	$0.00	$0.00	$4,957,403.08	$0.00	$0.00	$4,251,110.51	$-4,251,110.51	$-4,251,110.51
1 - Recursos Fiscales	TOTAL CONCEPTO	$8,320,001.58	$739,164.41	$-4,101,762.91	$4,957,403.08	$0.00	$4,957,403.08	$0.00	$0.00	$4,957,403.08	$0.00	$0.00	$4,251,110.51	$-4,251,110.51	$-4,251,110.51
3451 - 3451 SEGUROS DE VEHICULOS		$12,000,000.66	$2,131,231.34	$-2,513,832.00	$11,617,400.00	$0.00	$11,617,400.00	$0.00	$0.00	$11,617,400.00	$0.00	$0.00	$8,142,215.88	$-8,142,215.88	$-8,142,215.88
1 - Recursos Fiscales	TOTAL CONCEPTO	$12,000,000.66	$2,131,231.34	$-2,513,832.00	$11,617,400.00	$0.00	$11,617,400.00	$0.00	$0.00	$11,617,400.00	$0.00	$0.00	$8,142,215.88	$-8,142,215.88	$-8,142,215.88
3453 - 3453 SEGURO POR TRASLADO BIENES PATRIMON		$0.00	$20,500.00	$0.00	$20,500.00	$0.00	$20,500.00	$0.00	$0.00	$20,500.00	$0.00	$0.00	$20,416.00	$-20,416.00	$-20,416.00
1 - Recursos Fiscales	TOTAL CONCEPTO	$0.00	$20,500.00	$0.00	$20,500.00	$0.00	$20,500.00	$0.00	$0.00	$20,500.00	$0.00	$0.00	$20,416.00	$-20,416.00	$-20,416.00
3471 - 3471 FLETES Y MANIOBRAS		$0.00	$98,600.00	$0.00	$98,600.00	$0.00	$98,600.00	$0.00	$0.00	$98,600.00	$98,600.00	$-98,600.00	$0.00	$98,600.00	$0.00
1 - Recursos Fiscales	TOTAL CONCEPTO	$0.00	$98,600.00	$0.00	$98,600.00	$0.00	$98,600.00	$0.00	$0.00	$98,600.00	$98,600.00	$-98,600.00	$0.00	$98,600.00	$0.00
3491 - 3491 SERVICIOS BANCARIOS		$1,500,000.00	$1,227,888.71	$-392,200.00	$2,335,688.71	$0.00	$2,335,688.71	$0.00	$0.00	$2,335,688.71	$0.00	$0.00	$1,594,940.17	$-1,594,940.17	$-1,594,940.17
1 - Recursos Fiscales	TOTAL CONCEPTO	$1,500,000.00	$1,227,888.71	$-392,200.00	$2,335,688.71	$0.00	$2,335,688.71	$0.00	$0.00	$2,335,688.71	$0.00	$0.00	$1,594,940.17	$-1,594,940.17	$-1,594,940.17
3511 - 3511 MTTO. DE EDIFICIOS		$8,100,000.00	$2,231,926.23	$-3,077,004.97	$7,254,921.26	$0.00	$7,254,921.26	$0.00	$0.00	$7,254,921.26	$139,810.44	$-139,810.44	$1,241,099.57	$-1,101,289.13	$-1,241,099.57
1 - Recursos Fiscales	TOTAL CONCEPTO	$8,100,000.00	$2,231,926.23	$-3,077,004.97	$7,254,921.26	$0.00	$7,254,921.26	$0.00	$0.00	$7,254,921.26	$139,810.44	$-139,810.44	$1,241,099.57	$-1,101,289.13	$-1,241,099.57
3512 - 3512 MTTO. VIAS PUBLICAS		$12,189,000.00	$343,339.00	$-8,072,979.52	$4,458,359.48	$0.00	$4,458,359.48	$0.00	$0.00	$4,458,359.48	$0.00	$0.00	$395,979.41	$-395,979.41	$-395,979.41
1 - Recursos Fiscales	TOTAL CONCEPTO	$12,189,000.00	$343,339.00	$-8,072,979.52	$4,458,359.48	$0.00	$4,458,359.48	$0.00	$0.00	$4,458,359.48	$0.00	$0.00	$395,979.41	$-395,979.41	$-395,979.41
3513 - 3513 MTTO. DE ALBERCAS		$1,900,000.00	$316,666.00	$-874,417.00	$1,342,249.00	$0.00	$1,342,249.00	$0.00	$0.00	$1,342,249.00	$0.00	$0.00	$1,024,442.28	$-1,024,442.28	$-1,024,442.28
1 - Recursos Fiscales	TOTAL CONCEPTO	$1,900,000.00	$316,666.00	$-874,417.00	$1,342,249.00	$0.00	$1,342,249.00	$0.00	$0.00	$1,342,249.00	$0.00	$0.00	$1,024,442.28	$-1,024,442.28	$-1,024,442.28

MUNICIPIO DE SAN NICOLAS DE LOS GARZA, N.L.

(c) Estado sobre el Ejercicio del Presupuesto por: Ramo o Dependencia / Clasificación Económica / Capítulo del Gasto

Diciembre de 2017

Divisor: Pesos

Tipo de gasto: Todos

Fuente de financiamiento: Todas

RAMO O DEPENDENCIA / TIPO DE GASTO / CAPÍTULO / CONCEPTO / FUENTE DE FINANCIAMIENTO		Saldos													
		Presupuesto de Egresos Aprobado	Ampliaciones	Reducciones	Presupuesto Vigente	Comprometido	Presupuesto disponible para comprometer	Devengado	Compromisos sin devengar	Presupuesto vigente sin devengar	Ejercido	Devengado sin ejercer	Pagado	Ejercido sin pagar	Cuentas por pagar
		1	2	3	4	5	6=(4-5)	7	8=(5-7)	9=(4-7)	10	11=(7-10)	12	13=(10-12)	14=(7-12)
3521 - 3521 MTTO. DE EQ. DE OFICINA		$0.00	$15,454.34	$0.00	$15,454.34	$0.00	$15,454.34	$0.00	$0.00	$15,454.34	$0.00	$0.00	$15,451.03	$-15,451.03	$-15,451.03
1 - Recursos Fiscales	TOTAL CONCEPTO	$0.00	$15,454.34	$0.00	$15,454.34	$0.00	$15,454.34	$0.00	$0.00	$15,454.34	$0.00	$0.00	$15,451.03	$-15,451.03	$-15,451.03
3531 - 3531 MTTO. EQ. DE COMPUTO		$740,000.00	$1,276,524.72	$-562,754.22	$1,453,770.50	$0.00	$1,453,770.50	$0.00	$0.00	$1,453,770.50	$553,320.00	$-553,320.00	$900,193.37	$-346,873.37	$-900,193.37
1 - Recursos Fiscales	TOTAL CONCEPTO	$740,000.00	$1,276,524.72	$-562,754.22	$1,453,770.50	$0.00	$1,453,770.50	$0.00	$0.00	$1,453,770.50	$553,320.00	$-553,320.00	$900,193.37	$-346,873.37	$-900,193.37
3532 - 3532 MTTO. EQ. DE COMUNICACION		$1,400,000.00	$3,176,916.93	$-1,621,612.13	$2,955,304.80	$0.00	$2,955,304.80	$0.00	$0.00	$2,955,304.80	$359,752.39	$-359,752.39	$1,506,678.68	$-1,146,926.29	$-1,506,678.68
1 - Recursos Fiscales	TOTAL CONCEPTO	$1,400,000.00	$3,176,916.93	$-1,621,612.13	$2,955,304.80	$0.00	$2,955,304.80	$0.00	$0.00	$2,955,304.80	$359,752.39	$-359,752.39	$1,506,678.68	$-1,146,926.29	$-1,506,678.68
3541 - 3541 MTTO. DE EQUIPO INSTRUMENTAL MEDICO		$100,000.00	$0.00	$-6,560.00	$93,440.00	$0.00	$93,440.00	$0.00	$0.00	$93,440.00	$0.00	$0.00	$5,291.20	$-5,291.20	$-5,291.20
1 - Recursos Fiscales	TOTAL CONCEPTO	$100,000.00	$0.00	$-6,560.00	$93,440.00	$0.00	$93,440.00	$0.00	$0.00	$93,440.00	$0.00	$0.00	$5,291.20	$-5,291.20	$-5,291.20
3551 - 3551 MTTO. DE VEHICULOS		$16,327,462.33	$10,004,773.09	$-6,361,933.57	$19,970,301.85	$0.00	$19,970,301.85	$0.00	$0.00	$19,970,301.85	$5,729,006.00	$-5,729,006.00	$10,590,360.58	$-4,861,354.58	$-10,590,360.58
1 - Recursos Fiscales	TOTAL CONCEPTO	$16,327,462.33	$10,004,773.09	$-6,361,933.57	$19,970,301.85	$0.00	$19,970,301.85	$0.00	$0.00	$19,970,301.85	$5,729,006.00	$-5,729,006.00	$10,590,360.58	$-4,861,354.58	$-10,590,360.58
3552 - 3552 REPARACION VEHICULOS POR ACCIDENTE		$3,815,874.30	$134,176.00	$-749,961.34	$3,200,088.96	$0.00	$3,200,088.96	$0.00	$0.00	$3,200,088.96	$60,998.70	$-60,998.70	$1,053,575.80	$-992,577.10	$-1,053,575.80
1 - Recursos Fiscales	TOTAL CONCEPTO	$3,815,874.30	$134,176.00	$-749,961.34	$3,200,088.96	$0.00	$3,200,088.96	$0.00	$0.00	$3,200,088.96	$60,998.70	$-60,998.70	$1,053,575.80	$-992,577.10	$-1,053,575.80
3571 - 3571 MTTO. MAQUINARIA Y EQ.		$1,127,132.45	$251,795.00	$-1,074,310.28	$304,617.17	$0.00	$304,617.17	$0.00	$0.00	$304,617.17	$0.00	$0.00	$90,418.14	$-90,418.14	$-90,418.14
1 - Recursos Fiscales	TOTAL CONCEPTO	$1,127,132.45	$251,795.00	$-1,074,310.28	$304,617.17	$0.00	$304,617.17	$0.00	$0.00	$304,617.17	$0.00	$0.00	$90,418.14	$-90,418.14	$-90,418.14
3572 - 3572 MTTO. DE SEÑALES Y NOMENCLATURA		$0.00	$254,182.00	$-201,382.00	$52,780.00	$0.00	$52,780.00	$0.00	$0.00	$52,780.00	$0.00	$0.00	$0.00	$0.00	$0.00
1 - Recursos Fiscales		$0.00	$7,630,370.02	$0.00	$7,630,370.02	$0.00	$7,630,370.02	$0.00	$0.00	$7,630,370.02	$1,105,990.80	$-1,105,990.80	$6,493,688.56	$-5,387,697.76	$-6,493,688.56
6 - Recursos Estatales	TOTAL CONCEPTO	$0.00	$7,884,552.02	$-201,382.00	$7,683,150.02	$0.00	$7,683,150.02	$0.00	$0.00	$7,683,150.02	$1,105,990.80	$-1,105,990.80	$6,493,688.56	$-5,387,697.76	$-6,493,688.56
3573 - 3573 MTTO. DE ESTACIONOMETROS		$400,003.67	$180,068.05	$-180,470.05	$399,601.67	$0.00	$399,601.67	$0.00	$0.00	$399,601.67	$0.00	$0.00	$20,313.92	$-20,313.92	$-20,313.92
1 - Recursos Fiscales	TOTAL CONCEPTO	$400,003.67	$180,068.05	$-180,470.05	$399,601.67	$0.00	$399,601.67	$0.00	$0.00	$399,601.67	$0.00	$0.00	$20,313.92	$-20,313.92	$-20,313.92
3581 - 3581 CUOTAS SIMEPRODE		$14,400,000.00	$15,127,100.34	$-14,400,000.00	$15,127,100.34	$0.00	$15,127,100.34	$0.00	$0.00	$15,127,100.34	$0.00	$0.00	$15,112,013.03	$-15,112,013.03	$-15,112,013.03
5 - Recursos Federales	TOTAL CONCEPTO	$14,400,000.00	$15,127,100.34	$-14,400,000.00	$15,127,100.34	$0.00	$15,127,100.34	$0.00	$0.00	$15,127,100.34	$0.00	$0.00	$15,112,013.03	$-15,112,013.03	$-15,112,013.03
3582 - 3582 RECOLECCION Y TRANSPORTACION RESID		$67,200,000.00	$80,553,023.55	$-71,572,300.59	$76,180,722.96	$0.00	$76,180,722.96	$0.00	$0.00	$76,180,722.96	$0.00	$0.00	$69,801,855.17	$-69,801,855.17	$-69,801,855.17
5 - Recursos Federales															

MUNICIPIO DE SAN NICOLAS DE LOS GARZA, N.L.

(c) Estado sobre el Ejercicio del Presupuesto por: Ramo o Dependencia / Clasificación Económica / Capítulo del Gasto

Diciembre de 2017

Divisor: Pesos

Tipo de gasto: Todos

Fuente de financiamiento: Todas

RAMO O DEPENDENCIA / TIPO DE GASTO / CAPÍTULO / CONCEPTO / FUENTE DE FINANCIAMIENTO		Saldos													
		Presupuesto de Egresos Aprobado	Ampliaciones	Reducciones	Presupuesto Vigente	Comprometido	Presupuesto disponible para comprometer	Devengado	Compromisos sin devengar	Presupuesto vigente sin devengar	Ejercido	Devengado sin ejercer	Pagado	Ejercido sin pagar	Cuentas por pagar
		1	2	3	4	5	6=(4-5)	7	8=(5-7)	9=(4-7)	10	11=(7-10)	12	13=(10-12)	14=(7-12)
	TOTAL CONCEPTO	$67,200,000.00	$80,953,023.55	$-71,572,300.59	$76,180,722.96	$0.00	$76,180,722.96	$0.00	$0.00	$76,180,722.96	$0.00	$0.00	$69,801,855.17	$-69,801,855.17	$-69,801,855.17
3583 - 3583 DESECHOS PATOLOGICOS															
1 - Recursos Fiscales		$60,000.00	$0.00	$-4,500.00	$55,500.00	$0.00	$55,500.00	$0.00	$0.00	$55,500.00	$0.00	$0.00	$9,000.00	$-9,000.00	$-9,000.00
	TOTAL CONCEPTO	$60,000.00	$0.00	$-4,500.00	$55,500.00	$0.00	$55,500.00	$0.00	$0.00	$55,500.00	$0.00	$0.00	$9,000.00	$-9,000.00	$-9,000.00
3584 - 3584 SERVICIOS DE LAVANDERIA															
1 - Recursos Fiscales		$420,000.00	$0.00	$0.00	$420,000.00	$0.00	$420,000.00	$0.00	$0.00	$420,000.00	$0.00	$0.00	$326,121.24	$-326,121.24	$-326,121.24
	TOTAL CONCEPTO	$420,000.00	$0.00	$0.00	$420,000.00	$0.00	$420,000.00	$0.00	$0.00	$420,000.00	$0.00	$0.00	$326,121.24	$-326,121.24	$-326,121.24
3585 - 3585 SERVICIO DE DESINFECCION															
1 - Recursos Fiscales		$140,000.00	$478,266.67	$-116,666.60	$501,600.07	$0.00	$501,600.07	$0.00	$0.00	$501,600.07	$0.00	$0.00	$501,100.00	$-501,100.00	$-501,100.00
	TOTAL CONCEPTO	$140,000.00	$478,266.67	$-116,666.60	$501,600.07	$0.00	$501,600.07	$0.00	$0.00	$501,600.07	$0.00	$0.00	$501,100.00	$-501,100.00	$-501,100.00
3586 - 3586 SERVICIOS DE LIMPIEZA															
1 - Recursos Fiscales		$0.00	$1,838,600.00	$0.00	$1,838,600.00	$0.00	$1,838,600.00	$0.00	$0.00	$1,838,600.00	$626,399.99	$-626,399.99	$1,212,200.01	$-585,800.02	$-1,212,200.01
	TOTAL CONCEPTO	$0.00	$1,838,600.00	$0.00	$1,838,600.00	$0.00	$1,838,600.00	$0.00	$0.00	$1,838,600.00	$626,399.99	$-626,399.99	$1,212,200.01	$-585,800.02	$-1,212,200.01
3591 - 3591 MTTO. DE PARQUES Y JARDINES															
1 - Recursos Fiscales		$71,571,104.00	$4,854,545.80	$-13,129,187.31	$63,296,462.49	$0.00	$63,296,462.49	$0.00	$0.00	$63,296,462.49	$3,767,863.28	$-3,767,863.28	$58,182,748.48	$-54,394,885.20	$-58,182,748.48
	TOTAL CONCEPTO	$71,571,104.00	$4,854,545.80	$-13,129,187.31	$63,296,462.49	$0.00	$63,296,462.49	$0.00	$0.00	$63,296,462.49	$3,767,863.28	$-3,767,863.28	$58,182,748.48	$-54,394,885.20	$-58,182,748.48
3611 - 3611 RADIO, PRENSA, T.V. Y PUBLICIDAD															
1 - Recursos Fiscales		$18,170,000.00	$21,584,721.20	$-20,662,243.29	$19,092,477.91	$0.00	$19,092,477.91	$0.00	$0.00	$19,092,477.91	$1,496,997.10	$-1,496,997.10	$15,058,742.17	$-13,561,745.07	$-15,058,742.17
	TOTAL CONCEPTO	$18,170,000.00	$21,584,721.20	$-20,662,243.29	$19,092,477.91	$0.00	$19,092,477.91	$0.00	$0.00	$19,092,477.91	$1,496,997.10	$-1,496,997.10	$15,058,742.17	$-13,561,745.07	$-15,058,742.17
3621 - 3621 PUBLICIDAD SOBRE SERVICIOS															
1 - Recursos Fiscales		$0.00	$5,046.00	$0.00	$5,046.00	$0.00	$5,046.00	$0.00	$0.00	$5,046.00	$0.00	$0.00	$0.00	$0.00	$0.00
	TOTAL CONCEPTO	$0.00	$5,046.00	$0.00	$5,046.00	$0.00	$5,046.00	$0.00	$0.00	$5,046.00	$0.00	$0.00	$0.00	$0.00	$0.00
3711 - 3711 BOLETO DE AVION															
1 - Recursos Fiscales		$550,000.33	$90,616.00	$-138,152.35	$502,663.98	$0.00	$502,663.98	$0.00	$0.00	$502,663.98	$0.00	$0.00	$168,485.08	$-168,485.08	$-168,485.08
	TOTAL CONCEPTO	$550,000.33	$90,616.00	$-138,152.35	$502,663.98	$0.00	$502,663.98	$0.00	$0.00	$502,663.98	$0.00	$0.00	$168,485.08	$-168,485.08	$-168,485.08
3721 - 3721 PASAJES DE TRANSPORTE TERRESTRE															
1 - Recursos Fiscales		$91,666.22	$37,458.00	$-5,101.67	$124,022.55	$0.00	$124,022.55	$0.00	$0.00	$124,022.55	$0.00	$0.00	$52,758.24	$-52,758.24	$-52,758.24
	TOTAL CONCEPTO	$91,666.22	$37,458.00	$-5,101.67	$124,022.55	$0.00	$124,022.55	$0.00	$0.00	$124,022.55	$0.00	$0.00	$52,758.24	$-52,758.24	$-52,758.24
3751 - 3751 GASTOS DE VIAJE															
1 - Recursos Fiscales		$275,000.00	$46,647.00	$-122,544.00	$199,103.00	$0.00	$199,103.00	$0.00	$0.00	$199,103.00	$0.00	$0.00	$55,748.37	$-55,748.37	$-55,748.37
	TOTAL CONCEPTO	$275,000.00	$46,647.00	$-122,544.00	$199,103.00	$0.00	$199,103.00	$0.00	$0.00	$199,103.00	$0.00	$0.00	$55,748.37	$-55,748.37	$-55,748.37
3811 - 3811 INFORME ANUAL															
1 - Recursos Fiscales		$1,180,000.00	$0.00	$-308,858.00	$871,142.00	$0.00	$871,142.00	$0.00	$0.00	$871,142.00	$0.00	$0.00	$301,716.00	$-301,716.00	$-301,716.00

MUNICIPIO DE SAN NICOLAS DE LOS GARZA, N.L.

(c) Estado sobre el Ejercicio del Presupuesto por: Ramo o Dependencia / Clasificación Económica / Capítulo del Gasto

Diciembre de 2017

Divisor: Pesos

Tipo de gasto: Todos

Fuente de financiamiento: Todas

RAMO O DEPENDENCIA / TIPO DE GASTO / CAPÍTULO / CONCEPTO / FUENTE DE FINANCIAMIENTO		Saldos														
		Presupuesto de Egresos Aprobado	Ampliaciones	Reducciones	Presupuesto Vigente	Comprometido	Presupuesto disponible para comprometer	Devengado	Compromisos sin devengar	Presupuesto vigente sin devengar	Ejercido	Devengado sin ejercer	Pagado	Ejercido sin pagar	Cuentas por pagar
		1	2	3	4	5	6=(4-5)	7	8=(5-7)	9=(4-7)	10	11=(7-10)	12	13=(10-12)	14=(7-12)
	TOTAL CONCEPTO	$1,180,000.00	$0.00	$-306,858.00	$871,142.00	$0.00	$871,142.00	$0.00	$0.00	$871,142.00	$0.00	$0.00	$301,716.00	$-301,716.00	$-301,716.00
3821 - 3821 ACTIVIDADES CIVICAS, CULTURALES Y															
1 - Recursos Fiscales		$8,084,041.00	$2,571,059.99	$-4,953,566.75	$5,701,534.24	$0.00	$5,701,534.24	$0.00	$0.00	$5,701,534.24	$103,820.00	$-103,820.00	$2,023,989.48	$-1,920,169.48	$-2,023,989.48
	TOTAL CONCEPTO	$8,084,041.00	$2,571,059.99	$-4,953,566.75	$5,701,534.24	$0.00	$5,701,534.24	$0.00	$0.00	$5,701,534.24	$103,820.00	$-103,820.00	$2,023,989.48	$-1,920,169.48	$-2,023,989.48
3822 - 3822 EVENTOS OFICIALES															
1 - Recursos Fiscales		$14,136,167.42	$2,639,170.96	$-6,561,549.96	$10,213,788.42	$0.00	$10,213,788.42	$0.00	$0.00	$10,213,788.42	$9,187.20	$-9,187.20	$4,594,706.84	$-4,585,519.64	$-4,594,706.84
	TOTAL CONCEPTO	$14,136,167.42	$2,639,170.96	$-6,561,549.96	$10,213,788.42	$0.00	$10,213,788.42	$0.00	$0.00	$10,213,788.42	$9,187.20	$-9,187.20	$4,594,706.84	$-4,585,519.64	$-4,594,706.84
3823 - 3823 FESTEJOS NAVIDEÑOS															
1 - Recursos Fiscales		$1,500,000.00	$447,010.01	$-265,000.00	$1,682,010.01	$0.00	$1,682,010.01	$0.00	$0.00	$1,682,010.01	$15,000.01	$-15,000.01	$416,982.43	$-401,982.42	$-416,982.43
	TOTAL CONCEPTO	$1,500,000.00	$447,010.01	$-265,000.00	$1,682,010.01	$0.00	$1,682,010.01	$0.00	$0.00	$1,682,010.01	$15,000.01	$-15,000.01	$416,982.43	$-401,982.42	$-416,982.43
3824 - 3824 PLACAS Y MONUMENTOS CONMEMORATI															
1 - Recursos Fiscales		$0.00	$100,257.00	$0.00	$100,257.00	$0.00	$100,257.00	$0.00	$0.00	$100,257.00	$0.00	$0.00	$51,846.42	$-51,846.42	$-51,846.42
	TOTAL CONCEPTO	$0.00	$100,257.00	$0.00	$100,257.00	$0.00	$100,257.00	$0.00	$0.00	$100,257.00	$0.00	$0.00	$51,846.42	$-51,846.42	$-51,846.42
3825 - 3825 RECREACION POPULAR															
1 - Recursos Fiscales		$5,603,255.00	$3,123,356.58	$-1,790,033.10	$6,936,578.48	$0.00	$6,936,578.48	$0.00	$0.00	$6,936,578.48	$203,459.22	$-203,459.22	$3,756,221.73	$-3,552,762.51	$-3,756,221.73
	TOTAL CONCEPTO	$5,603,255.00	$3,123,356.58	$-1,790,033.10	$6,936,578.48	$0.00	$6,936,578.48	$0.00	$0.00	$6,936,578.48	$203,459.22	$-203,459.22	$3,756,221.73	$-3,552,762.51	$-3,756,221.73
3826 - 3826 LINEA DIRECTA															
1 - Recursos Fiscales		$600,000.00	$678,000.00	$-700,000.00	$578,000.00	$0.00	$578,000.00	$0.00	$0.00	$578,000.00	$23,180.57	$-23,180.57	$271,348.04	$-248,167.47	$-271,348.04
	TOTAL CONCEPTO	$600,000.00	$678,000.00	$-700,000.00	$578,000.00	$0.00	$578,000.00	$0.00	$0.00	$578,000.00	$23,180.57	$-23,180.57	$271,348.04	$-248,167.47	$-271,348.04
3827 - 3827 OTROS GASTOS DE ORDEN SOCIAL															
1 - Recursos Fiscales		$0.00	$387,800.77	$-850.00	$386,950.77	$0.00	$386,950.77	$0.00	$0.00	$386,950.77	$5,100.00	$-5,100.00	$381,521.52	$-376,421.52	$-381,521.52
	TOTAL CONCEPTO	$0.00	$387,800.77	$-850.00	$386,950.77	$0.00	$386,950.77	$0.00	$0.00	$386,950.77	$5,100.00	$-5,100.00	$381,521.52	$-376,421.52	$-381,521.52
3851 - 3851 GASTOS DE REPRESENTACION															
1 - Recursos Fiscales		$350,000.33	$204,657.00	$-243,527.17	$311,130.16	$0.00	$311,130.16	$0.00	$0.00	$311,130.16	$0.00	$0.00	$50,398.93	$-50,398.93	$-50,398.93
	TOTAL CONCEPTO	$350,000.33	$204,657.00	$-243,527.17	$311,130.16	$0.00	$311,130.16	$0.00	$0.00	$311,130.16	$0.00	$0.00	$50,398.93	$-50,398.93	$-50,398.93
3920 - IMPUESTOS Y DERECHOS															
1 - Recursos Fiscales		$0.00	$12,000.00	$-12,000.00	$0.00	$0.00	$0.00	$0.00	$0.00	$0.00	$0.00	$0.00	$0.00	$0.00	$0.00
	TOTAL CONCEPTO	$0.00	$12,000.00	$-12,000.00	$0.00	$0.00	$0.00	$0.00	$0.00	$0.00	$0.00	$0.00	$0.00	$0.00	$0.00
3921 - 3921 REFRENDOS, PLACAS Y TENENCIAS															
1 - Recursos Fiscales		$2,435,256.11	$418,351.40	$-217,083.00	$2,636,524.51	$0.00	$2,636,524.51	$0.00	$0.00	$2,636,524.51	$15,221.00	$-15,221.00	$1,520,744.19	$-1,505,523.19	$-1,520,744.19
	TOTAL CONCEPTO	$2,435,256.11	$418,351.40	$-217,083.00	$2,636,524.51	$0.00	$2,636,524.51	$0.00	$0.00	$2,636,524.51	$15,221.00	$-15,221.00	$1,520,744.19	$-1,505,523.19	$-1,520,744.19
3951 - 3951 MULTAS Y GASTOS LEGALES															
1 - Recursos Fiscales		$28,000,000.00	$481,501.75	$-5,781,088.92	$22,700,412.86	$0.00	$22,700,412.86	$0.00	$0.00	$22,700,412.86	$53,026.00	$-53,026.00	$327,486.29	$-274,460.29	$-327,486.29

MUNICIPIO DE SAN NICOLAS DE LOS GARZA, N.L.

(c) Estado sobre el Ejercicio del Presupuesto por: Ramo o Dependencia / Clasificación Económica / Capítulo del Gasto

Diciembre de 2017

Divisor: Pesos

Tipo de gasto: Todos

Fuente de financiamiento: Todas

RAMO O DEPENDENCIA / TIPO DE GASTO / CAPÍTULO / CONCEPTO / FUENTE DE FINANCIAMIENTO		Saldos													
		Presupuesto de Egresos Aprobado	Ampliaciones	Reducciones	Presupuesto Vigente	Comprometido	Presupuesto disponible para comprometer	Devengado	Compromisos sin devengar	Presupuesto vigente sin devengar	Ejercido	Devengado sin ejercer	Pagado	Ejercido sin pagar	Cuentas por pagar
		1	2	3	4	5	6=(4-5)	7	8=(5-7)	9=(4-7)	10	11=(7-10)	12	13=(10-12)	14=(7-12)
	TOTAL CONCEPTO	$28,000,000.00	$481,501.78	$-5,781,088.92	$22,700,412.86	$0.00	$22,700,412.86	$0.00	$0.00	$22,700,412.86	$53,026.00	$-53,026.00	$327,486.29	$-274,460.29	$-327,486.29
3981 - 3981 IMPUESTO SOBRE NOMINA ESTATAL															
1 - Recursos Fiscales		$17,664,211.98	$7,543,054.81	$-7,360,060.84	$17,847,205.95	$0.00	$17,847,205.95	$0.00	$0.00	$17,847,205.95	$0.00	$0.00	$12,944,646.84	$-12,944,646.84	$-12,944,646.84
	TOTAL CONCEPTO	$17,664,211.98	$7,543,054.81	$-7,360,060.84	$17,847,205.95	$0.00	$17,847,205.95	$0.00	$0.00	$17,847,205.95	$0.00	$0.00	$12,944,646.84	$-12,944,646.84	$-12,944,646.84
3991 - 3991 CUOTAS Y SUSCRIPCIONES															
1 - Recursos Fiscales		$275,500.00	$183,344.00	$-299,864.00	$158,980.00	$0.00	$158,980.00	$0.00	$0.00	$158,980.00	$0.00	$0.00	$140,283.24	$-140,283.24	$-140,283.24
	TOTAL CONCEPTO	$275,500.00	$183,344.00	$-299,864.00	$158,980.00	$0.00	$158,980.00	$0.00	$0.00	$158,980.00	$0.00	$0.00	$140,283.24	$-140,283.24	$-140,283.24
	TOTAL CAPÍTULO	$522,219,808.74	$383,282,160.77	$-371,892,595.63	$533,609,373.88	$0.00	$533,609,373.88	$0.00	$0.00	$533,609,373.88	$30,716,358.14	$-30,716,358.14	$388,957,511.89	$-358,241,153.76	$-388,957,511.89
4000 - TRANSFERENCIAS, ASIGNACIONES, SUBSIDIOS Y OTRAS AYUDAS															
4213 - 4213 APORT. AL INSTITUTO DE PLANEACION															
1 - Recursos Fiscales		$1,900,000.00	$1.00	$-1.00	$1,900,000.00	$0.00	$1,900,000.00	$0.00	$0.00	$1,900,000.00	$0.00	$0.00	$1,899,999.96	$-1,899,999.96	$-1,899,999.96
	TOTAL CONCEPTO	$1,900,000.00	$1.00	$-1.00	$1,900,000.00	$0.00	$1,900,000.00	$0.00	$0.00	$1,900,000.00	$0.00	$0.00	$1,899,999.96	$-1,899,999.96	$-1,899,999.96
4214 - 4214 APORT. INSTITUTO MUNICIPAL DEL DEP															
1 - Recursos Fiscales		$9,591,314.67	$0.00	$-2,000,000.00	$7,591,314.67	$0.00	$7,591,314.67	$0.00	$0.00	$7,591,314.67	$0.00	$0.00	$0.00	$0.00	$0.00
	TOTAL CONCEPTO	$9,591,314.67	$0.00	$-2,000,000.00	$7,591,314.67	$0.00	$7,591,314.67	$0.00	$0.00	$7,591,314.67	$0.00	$0.00	$0.00	$0.00	$0.00
4411 - 4411 APOYOS ECONOMICOS Y MAT. A PERS															
1 - Recursos Fiscales		$8,634,000.00	$4,365,866.00	$-6,041,066.45	$6,958,799.55	$0.00	$6,958,799.55	$0.00	$0.00	$6,958,799.55	$0.00	$0.00	$6,397,044.79	$-6,397,044.79	$-6,397,044.79
	TOTAL CONCEPTO	$8,634,000.00	$4,365,866.00	$-6,041,066.45	$6,958,799.55	$0.00	$6,958,799.55	$0.00	$0.00	$6,958,799.55	$0.00	$0.00	$6,397,044.79	$-6,397,044.79	$-6,397,044.79
4412 - 4412 ALIMENTOS Y DESPENSAS AL ADULTO MAY															
1 - Recursos Fiscales		$727,300.00	$997,500.00	$-727,300.00	$997,500.00	$0.00	$997,500.00	$0.00	$0.00	$997,500.00	$0.00	$0.00	$693,979.10	$-693,979.10	$-693,979.10
	TOTAL CONCEPTO	$727,300.00	$997,500.00	$-727,300.00	$997,500.00	$0.00	$997,500.00	$0.00	$0.00	$997,500.00	$0.00	$0.00	$693,979.10	$-693,979.10	$-693,979.10
4451 - 4451 APORT. PARA AGRUP. CIVICAS, CULT.Y															
1 - Recursos Fiscales		$22,000,000.44	$12,499,667.65	$-12,500,273.65	$21,999,394.44	$0.00	$21,999,394.44	$0.00	$0.00	$21,999,394.44	$0.00	$0.00	$21,133,742.90	$-21,133,742.90	$-21,133,742.90
	TOTAL CONCEPTO	$22,000,000.44	$12,499,667.65	$-12,500,273.65	$21,999,394.44	$0.00	$21,999,394.44	$0.00	$0.00	$21,999,394.44	$0.00	$0.00	$21,133,742.90	$-21,133,742.90	$-21,133,742.90
4452 - 4452 AYUDAS SOCIALES A INSTITUCIONES SIN															
1 - Recursos Fiscales		$150,000.00	$30,000.00	$-71,400.00	$108,600.00	$0.00	$108,600.00	$0.00	$0.00	$108,600.00	$0.00	$0.00	$30,000.00	$-30,000.00	$-30,000.00
	TOTAL CONCEPTO	$150,000.00	$30,000.00	$-71,400.00	$108,600.00	$0.00	$108,600.00	$0.00	$0.00	$108,600.00	$0.00	$0.00	$30,000.00	$-30,000.00	$-30,000.00
4511 - 4511 SUELDOS SINDICALIZADOS															
1 - Recursos Fiscales		$63,104,229.94	$0.00	$-29,080,746.39	$34,023,483.55	$0.00	$34,023,483.55	$0.00	$0.00	$34,023,483.55	$26,508.83	$-26,508.83	$32,653,324.55	$-32,626,815.72	$-32,653,324.55
	TOTAL CONCEPTO	$63,104,229.94	$0.00	$-29,080,746.39	$34,023,483.55	$0.00	$34,023,483.55	$0.00	$0.00	$34,023,483.55	$26,508.83	$-26,508.83	$32,653,324.55	$-32,626,815.72	$-32,653,324.55
4512 - 4512 SUELDOS PERSONAL CONFIANZA															
1 - Recursos Fiscales		$0.00	$3,930,435.92	$0.00	$3,930,435.92	$0.00	$3,930,435.92	$0.00	$0.00	$3,930,435.92	$13,918.58	$-13,918.58	$3,916,160.20	$-3,902,241.62	$-3,916,160.20
	TOTAL CONCEPTO	$0.00	$3,930,435.92	$0.00	$3,930,435.92	$0.00	$3,930,435.92	$0.00	$0.00	$3,930,435.92	$13,918.58	$-13,918.58	$3,916,160.20	$-3,902,241.62	$-3,916,160.20

MUNICIPIO DE SAN NICOLAS DE LOS GARZA, N.L.

(c) Estado sobre el Ejercicio del Presupuesto por: Ramo o Dependencia / Clasificación Económica / Capítulo del Gasto

Diciembre de 2017

Divisor: Pesos

Tipo de gasto: Todos

Fuente de financiamiento: Todas

RAMO O DEPENDENCIA / TIPO DE GASTO / CAPÍTULO / CONCEPTO / FUENTE DE FINANCIAMIENTO		Saldos													
		Presupuesto de Egresos Aprobado	Ampliaciones	Reducciones	Presupuesto Vigente	Comprometido	Presupuesto disponible para comprometer	Devengado	Compromisos sin devengar	Presupuesto vigente sin devengar	Ejercido	Devengado sin ejercer	Pagado	Ejercido sin pagar	Cuentas por pagar
		1	2	3	4	5	6=(4-5)	7	8=(5-7)	9=(4-7)	10	11=(7-10)	12	13=(10-12)	14=(7-12)
1 - Recursos Fiscales		$0.00	$2,164,116.00	$0.00	$2,164,116.00	$0.00	$2,164,116.00	$0.00	$0.00	$2,164,116.00	$36,182.31	$-36,182.31	$1,949,337.54	$-1,913,155.22	$-1,949,337.54
	TOTAL CONCEPTO	$0.00	$2,164,116.00	$0.00	$2,164,116.00	$0.00	$2,164,116.00	$0.00	$0.00	$2,164,116.00	$36,182.31	$-36,182.31	$1,949,337.54	$-1,913,155.22	$-1,949,337.54
4514 - 4514 OTROS CONCEPTOS ADICIONALES															
1 - Recursos Fiscales		$0.00	$2,528,619.00	$-105,458.00	$2,423,161.00	$0.00	$2,423,161.00	$0.00	$0.00	$2,423,161.00	$115,203.34	$-115,203.34	$2,167,475.43	$-2,052,272.10	$-2,167,475.43
	TOTAL CONCEPTO	$0.00	$2,528,619.00	$-105,458.00	$2,423,161.00	$0.00	$2,423,161.00	$0.00	$0.00	$2,423,161.00	$115,203.34	$-115,203.34	$2,167,475.43	$-2,052,272.10	$-2,167,475.43
4515 - 4515 SERVICIOS MEDICOS															
1 - Recursos Fiscales		$0.00	$15,961,736.72	$-39,584.00	$15,922,152.72	$0.00	$15,922,152.72	$0.00	$0.00	$15,922,152.72	$2,213,107.13	$-2,213,107.13	$12,441,225.44	$-10,228,118.32	$-12,441,225.44
	TOTAL CONCEPTO	$0.00	$15,961,736.72	$-39,584.00	$15,922,152.72	$0.00	$15,922,152.72	$0.00	$0.00	$15,922,152.72	$2,213,107.13	$-2,213,107.13	$12,441,225.44	$-10,228,118.32	$-12,441,225.44
4521 - 4521 SUELDOS SINDICALIZADOS															
1 - Recursos Fiscales		$69,791,002.54	$823,546.00	$-21,293,644.73	$49,120,903.81	$0.00	$49,120,903.81	$0.00	$0.00	$49,120,903.81	$38,102.67	$-38,102.67	$49,082,548.55	$-49,044,445.88	$-49,082,548.55
	TOTAL CONCEPTO	$69,791,002.54	$823,546.00	$-21,293,644.73	$49,120,903.81	$0.00	$49,120,903.81	$0.00	$0.00	$49,120,903.81	$38,102.67	$-38,102.67	$49,082,548.55	$-49,044,445.88	$-49,082,548.55
4522 - 4522 SUELDO PERSONAL CONFIANZA															
1 - Recursos Fiscales		$0.00	$4,167,240.00	$0.00	$4,167,240.00	$0.00	$4,167,240.00	$0.00	$0.00	$4,167,240.00	$14,799.43	$-14,799.43	$4,152,440.90	$-4,137,642.47	$-4,152,440.90
	TOTAL CONCEPTO	$0.00	$4,167,240.00	$0.00	$4,167,240.00	$0.00	$4,167,240.00	$0.00	$0.00	$4,167,240.00	$14,799.43	$-14,799.43	$4,152,440.90	$-4,137,642.47	$-4,152,440.90
4523 - 4523 AGUINALDO															
1 - Recursos Fiscales		$0.00	$2,455,005.00	$0.00	$2,455,005.00	$0.00	$2,455,005.00	$0.00	$0.00	$2,455,005.00	$60,635.21	$-60,635.21	$2,100,993.79	$-2,040,358.57	$-2,100,993.79
	TOTAL CONCEPTO	$0.00	$2,455,005.00	$0.00	$2,455,005.00	$0.00	$2,455,005.00	$0.00	$0.00	$2,455,005.00	$60,635.21	$-60,635.21	$2,100,993.79	$-2,040,358.57	$-2,100,993.79
4524 - 4524 OTROS CONCEPTOS ADICIONALES															
1 - Recursos Fiscales		$0.00	$2,715,334.80	$-192,236.00	$2,523,098.80	$0.00	$2,523,098.80	$0.00	$0.00	$2,523,098.80	$568,269.80	$-568,269.80	$1,951,303.08	$-1,383,033.28	$-1,951,303.08
	TOTAL CONCEPTO	$0.00	$2,715,334.80	$-192,236.00	$2,523,098.80	$0.00	$2,523,098.80	$0.00	$0.00	$2,523,098.80	$568,269.80	$-568,269.80	$1,951,303.08	$-1,383,033.28	$-1,951,303.08
4525 - 4525 SERVICIOS MEDICOS															
1 - Recursos Fiscales		$0.00	$13,379,651.68	$-267,010.00	$13,112,641.68	$0.00	$13,112,641.68	$0.00	$0.00	$13,112,641.68	$2,076,522.63	$-2,076,522.63	$9,960,922.52	$-7,884,399.89	$-9,960,922.52
	TOTAL CONCEPTO	$0.00	$13,379,651.68	$-267,010.00	$13,112,641.68	$0.00	$13,112,641.68	$0.00	$0.00	$13,112,641.68	$2,076,522.63	$-2,076,522.63	$9,960,922.52	$-7,884,399.89	$-9,960,922.52
	TOTAL CAPÍTULO	$175,897,647.59	$65,836,738.77	$-72,338,740.22	$169,397,647.14	$0.00	$169,397,647.14	$0.00	$0.00	$169,397,647.14	$5,163,246.82	$-5,163,246.82	$150,530,498.74	$-145,367,249.82	$-150,530,498.74
5000 - BIENES MUEBLES, INMUEBLES E INTANGIBLES															
5111 - 5111 EQUIPO DE OFICINA															
1 - Recursos Fiscales		$0.00	$4,678,276.40	$-2,491,567.16	$2,186,709.24	$0.00	$2,186,709.24	$0.00	$0.00	$2,186,709.24	$59,015.00	$-59,015.00	$710,323.63	$-651,308.63	$-710,323.63
	TOTAL CONCEPTO	$0.00	$4,678,276.40	$-2,491,567.16	$2,186,709.24	$0.00	$2,186,709.24	$0.00	$0.00	$2,186,709.24	$59,015.00	$-59,015.00	$710,323.63	$-651,308.63	$-710,323.63
5114 - 5114 EQUIPO DE OFICINA PROGRAMAS															
1 - Recursos Fiscales		$0.00	$2,000,000.00	$0.00	$2,000,000.00	$0.00	$2,000,000.00	$0.00	$0.00	$2,000,000.00	$0.00	$0.00	$1,999,399.20	$-1,999,399.20	$-1,999,399.20
	TOTAL CONCEPTO	$0.00	$2,000,000.00	$0.00	$2,000,000.00	$0.00	$2,000,000.00	$0.00	$0.00	$2,000,000.00	$0.00	$0.00	$1,999,399.20	$-1,999,399.20	$-1,999,399.20
5126 - 5126 COCINAS Y ACCESORIOS															
1 - Recursos Fiscales		$0.00	$31,900.00	$0.00	$31,900.00	$0.00	$31,900.00	$0.00	$0.00	$31,900.00	$0.00	$0.00	$31,900.00	$-31,900.00	$-31,900.00

MUNICIPIO DE SAN NICOLAS DE LOS GARZA, N.L.

(c) Estado sobre el Ejercicio del Presupuesto por: Ramo o Dependencia / Clasificación Econòmica / Capitulo del Gasto

Diciembre de 2017

Divisor: Pesos

Tipo de gasto: Todos

Fuente de financiamiento: Todas

RAMO O DEPENDENCIA / TIPO DE GASTO / CAPÍTULO / CONCEPTO / FUENTE DE FINANCIAMIENTO		Saldos													
		Presupuesto de Egresos Aprobado	Ampliaciones	Reducciones	Presupuesto Vigente	Comprometido	Presupuesto disponible para comprometer	Devengado	Compromisos sin devengar	Presupuesto vigente sin devengar	Ejercido	Devengado sin ejercer	Pagado	Ejercido sin pagar	Cuentas por pagar
		1	2	3	4	5	6=(4-5)	7	8=(5-7)	9=(4-7)	10	11=(7-10)	12	13=(10-12)	14=(7-12)
	TOTAL CONCEPTO	$0.00	$31,900.00	$0.00	$31,900.00	$0.00	$31,900.00	$0.00	$0.00	$31,900.00	$0.00	$0.00	$31,900.00	$-31,900.00	$-31,900.00
5151 - 5151 EQ. DE COMPUTO															
1 - Recursos Fiscales		$0.00	$1,162,680.64	$-27,956.00	$1,134,724.64	$0.00	$1,134,724.64	$0.00	$0.00	$1,134,724.64	$26,987.40	$-26,987.40	$1,072,383.73	$-1,045,396.33	$-1,072,383.73
	TOTAL CONCEPTO	$0.00	$1,162,680.64	$-27,956.00	$1,134,724.64	$0.00	$1,134,724.64	$0.00	$0.00	$1,134,724.64	$26,987.40	$-26,987.40	$1,072,383.73	$-1,045,396.33	$-1,072,383.73
5191 - 5191 OTROS MOBILIARIOS Y EQUIPOS DE ADMI															
1 - Recursos Fiscales		$0.00	$13,202.01	$0.00	$13,202.01	$0.00	$13,202.01	$0.00	$0.00	$13,202.01	$0.00	$0.00	$13,202.01	$-13,202.01	$-13,202.01
	TOTAL CONCEPTO	$0.00	$13,202.01	$0.00	$13,202.01	$0.00	$13,202.01	$0.00	$0.00	$13,202.01	$0.00	$0.00	$13,202.01	$-13,202.01	$-13,202.01
5231 - 5231 EQ. DE VIDEO Y FOTOGRAFIA															
1 - Recursos Fiscales		$0.00	$1,033,502.24	$0.00	$1,033,502.24	$0.00	$1,033,502.24	$0.00	$0.00	$1,033,502.24	$26,958.40	$-26,958.40	$331,541.84	$-304,583.44	$-331,541.84
	TOTAL CONCEPTO	$0.00	$1,033,502.24	$0.00	$1,033,502.24	$0.00	$1,033,502.24	$0.00	$0.00	$1,033,502.24	$26,958.40	$-26,958.40	$331,541.84	$-304,583.44	$-331,541.84
5291 - 5291 EQ. MUSICAL Y DE SONIDO															
1 - Recursos Fiscales		$0.00	$669,778.00	$-100,809.20	$568,968.80	$0.00	$568,968.80	$0.00	$0.00	$568,968.80	$0.00	$0.00	$561,018.73	$-561,018.73	$-561,018.73
	TOTAL CONCEPTO	$0.00	$669,778.00	$-100,809.20	$568,968.80	$0.00	$568,968.80	$0.00	$0.00	$568,968.80	$0.00	$0.00	$561,018.73	$-561,018.73	$-561,018.73
5292 - 5292 EQ. EDUCACIONAL Y RECREATIVO															
1 - Recursos Fiscales		$0.00	$0.00	$0.00	$0.00	$0.00	$0.00	$0.00	$0.00	$0.00	$0.00	$0.00	$0.00	$0.00	$0.00
	TOTAL CONCEPTO	$0.00	$0.00	$0.00	$0.00	$0.00	$0.00	$0.00	$0.00	$0.00	$0.00	$0.00	$0.00	$0.00	$0.00
5411 - 5411 EQ. DE TRANSPORTE															
1 - Recursos Fiscales		$10,000,000.00	$41,367,806.45	$-16,455,525.14	$34,912,281.31	$0.00	$34,912,281.31	$0.00	$0.00	$34,912,281.31	$10,943,708.91	$-10,943,708.91	$18,660,510.96	$-7,716,802.05	$-18,660,510.96
	TOTAL CONCEPTO	$10,000,000.00	$41,367,806.45	$-16,455,525.14	$34,912,281.31	$0.00	$34,912,281.31	$0.00	$0.00	$34,912,281.31	$10,943,708.91	$-10,943,708.91	$18,660,510.96	$-7,716,802.05	$-18,660,510.96
54111 - 54111 FORTASEG															
5 - Recursos Federales		$0.00	$10,000,000.00	$-10,000,000.00	$0.00	$0.00	$0.00	$0.00	$0.00	$0.00	$0.00	$0.00	$0.00	$0.00	$0.00
	TOTAL CONCEPTO	$0.00	$10,000,000.00	$-10,000,000.00	$0.00	$0.00	$0.00	$0.00	$0.00	$0.00	$0.00	$0.00	$0.00	$0.00	$0.00
5492 - 5492 FORTASEG															
5 - Recursos Federales		$0.00	$5,805,386.87	$-3,870,000.00	$1,935,386.87	$0.00	$1,935,386.87	$0.00	$0.00	$1,935,386.87	$0.00	$0.00	$1,935,000.07	$-1,935,000.07	$-1,935,000.07
	TOTAL CONCEPTO	$0.00	$5,805,386.87	$-3,870,000.00	$1,935,386.87	$0.00	$1,935,386.87	$0.00	$0.00	$1,935,386.87	$0.00	$0.00	$1,935,000.07	$-1,935,000.07	$-1,935,000.07
5631 - 5631 MAQUINARIA Y EQ. DE CONSTRUCCION															
1 - Recursos Fiscales		$10,490,466.02	$6,965,657.59	$-9,799,462.01	$7,656,661.61	$0.00	$7,656,661.61	$0.00	$0.00	$7,656,661.61	$3,947,768.53	$-3,947,768.53	$3,640,622.84	$307,145.69	$-3,640,622.84
	TOTAL CONCEPTO	$10,490,466.02	$6,965,657.59	$-9,799,462.01	$7,656,661.61	$0.00	$7,656,661.61	$0.00	$0.00	$7,656,661.61	$3,947,768.53	$-3,947,768.53	$3,640,622.84	$307,145.69	$-3,640,622.84
5641 - 5641 CLIMA Y CALEFACCION															
1 - Recursos Fiscales		$0.00	$1,363,417.40	$-242,670.48	$1,120,746.92	$0.00	$1,120,746.92	$0.00	$0.00	$1,120,746.92	$71,520.96	$-71,520.96	$421,448.37	$-349,927.41	$-421,448.37
	TOTAL CONCEPTO	$0.00	$1,363,417.40	$-242,670.48	$1,120,746.92	$0.00	$1,120,746.92	$0.00	$0.00	$1,120,746.92	$71,520.96	$-71,520.96	$421,448.37	$-349,927.41	$-421,448.37
5650 - EQUIPO DE COMUNICACIÓN Y TELECOMUNICACIÓN															
1 - Recursos Fiscales		$0.00	$436,045.31	$-436,045.31	$0.00	$0.00	$0.00	$0.00	$0.00	$0.00	$0.00	$0.00	$0.00	$0.00	$0.00

MUNICIPIO DE SAN NICOLAS DE LOS GARZA, N.L.

(c) Estado sobre el Ejercicio del Presupuesto por: Ramo o Dependencia / Clasificación Económica / Capítulo del Gasto

Diciembre de 2017

Divisor: Pesos

Tipo de gasto: Todos

Fuente de financiamiento: Todas

RAMO O DEPENDENCIA / TIPO DE GASTO / CAPÍTULO / CONCEPTO / FUENTE DE FINANCIAMIENTO		Saldos													
		Presupuesto de Egresos Aprobado	Ampliaciones	Reducciones	Presupuesto Vigente	Comprometido	Presupuesto disponible para comprometer	Devengado	Compromisos sin devengar	Presupuesto vigente sin devengar	Ejercido	Devengado sin ejercer	Pagado	Ejercido sin pagar	Cuentas por pagar
		1	2	3	4	5	6=(4-5)	7	8=(5-7)	9=(4-7)	10	11=(7-10)	12	13=(10-12)	14=(7-12)
	TOTAL CONCEPTO	$0.00	$1,363,417.40	$-242,670.48	$1,120,746.92	$0.00	$1,120,746.92	$0.00	$0.00	$1,120,746.92	$71,520.96	$-71,520.96	$421,448.37	$-349,927.41	$-421,448.37
5650 - EQUIPO DE COMUNICACIÓN Y TELECOMUNICACIÓN															
SIN CONFIGURAR -		$0.00	$436,045.31	$-436,045.31	$0.00	$0.00	$0.00	$0.00	$0.00	$0.00	$0.00	$0.00	$0.00	$0.00	$0.00
	TOTAL CONCEPTO	$0.00	$436,045.31	$-436,045.31	$0.00	$0.00	$0.00	$0.00	$0.00	$0.00	$0.00	$0.00	$0.00	$0.00	$0.00
5651 - 5651 EQ. DE COMUNICACIONES															
1 - Recursos Fiscales		$0.00	$2,804,120.00	$-0.07	$2,804,119.93	$0.00	$2,804,119.93	$0.00	$0.00	$2,804,119.93	$0.00	$0.00	$2,803,556.82	$-2,803,556.82	$-2,803,556.82
SIN CONFIGURAR -		$0.00	$436,045.31	$-1.00	$436,044.31	$0.00	$436,044.31	$0.00	$0.00	$436,044.31	$0.00	$0.00	$435,928.00	$-435,928.00	$-435,928.00
	TOTAL CONCEPTO	$0.00	$3,240,165.31	$-1.07	$3,240,164.24	$0.00	$3,240,164.24	$0.00	$0.00	$3,240,164.24	$0.00	$0.00	$3,239,484.82	$-3,239,484.82	$-3,239,484.82
5671 - 5671 HERRAMIENTAS Y MAQUINAS-HERRAMIENTA															
1 - Recursos Fiscales		$0.00	$521,536.00	$-256,622.00	$264,914.00	$0.00	$264,914.00	$0.00	$0.00	$264,914.00	$8,269.14	$-8,269.14	$195,977.36	$-187,708.22	$-195,977.36
	TOTAL CONCEPTO	$0.00	$521,536.00	$-256,622.00	$264,914.00	$0.00	$264,914.00	$0.00	$0.00	$264,914.00	$8,269.14	$-8,269.14	$195,977.36	$-187,708.22	$-195,977.36
5691 - 5691 OTROS EQ.S															
1 - Recursos Fiscales		$0.00	$163,012.48	$0.00	$163,012.48	$0.00	$163,012.48	$0.00	$0.00	$163,012.48	$0.00	$0.00	$163,012.48	$-163,012.48	$-163,012.48
	TOTAL CONCEPTO	$0.00	$163,012.48	$0.00	$163,012.48	$0.00	$163,012.48	$0.00	$0.00	$163,012.48	$0.00	$0.00	$163,012.48	$-163,012.48	$-163,012.48
5911 - 5911 SOFTWARE															
1 - Recursos Fiscales		$0.00	$798,343.37	$0.00	$798,343.37	$0.00	$798,343.37	$0.00	$0.00	$798,343.37	$82,815.51	$-82,815.51	$658,049.36	$-575,233.85	$-658,049.36
	TOTAL CONCEPTO	$0.00	$798,343.37	$0.00	$798,343.37	$0.00	$798,343.37	$0.00	$0.00	$798,343.37	$82,815.51	$-82,815.51	$658,049.36	$-575,233.85	$-658,049.36
5971 - 5971 LICENCIAS INFORMATICAS															
1 - Recursos Fiscales		$3,000,000.00	$5,750,000.00	$-8,368,520.00	$381,480.00	$0.00	$381,480.00	$0.00	$0.00	$381,480.00	$0.00	$0.00	$381,480.00	$-381,480.00	$-381,480.00
	TOTAL CONCEPTO	$3,000,000.00	$5,750,000.00	$-8,368,520.00	$381,480.00	$0.00	$381,480.00	$0.00	$0.00	$381,480.00	$0.00	$0.00	$381,480.00	$-381,480.00	$-381,480.00
	TOTAL CAPÍTULO	$23,490,466.03	$86,000,710.07	$-52,049,178.37	$57,441,997.73	$0.00	$57,441,997.73	$0.00	$0.00	$57,441,997.73	$15,167,043.88	$-15,167,043.88	$34,015,355.40	$-18,848,311.55	$-34,015,355.40
6000 - INVERSION PUBLICA															
6115 - 6115 PASO A DESV. AV. ROMULO GZA AV. CHU															
5 - Recursos Federales		$0.00	$1,592,635.32	$-989,635.32	$603,000.00	$0.00	$603,000.00	$0.00	$0.00	$603,000.00	$0.00	$0.00	$603,000.00	$-603,000.00	$-603,000.00
	TOTAL CONCEPTO	$0.00	$1,592,635.32	$-989,635.32	$603,000.00	$0.00	$603,000.00	$0.00	$0.00	$603,000.00	$0.00	$0.00	$603,000.00	$-603,000.00	$-603,000.00
6121 - 6121 ALUMBRADO PUBLICO															
1 - Recursos Fiscales		$0.00	$137,228.00	$0.00	$137,228.00	$0.00	$137,228.00	$0.00	$0.00	$137,228.00	$0.00	$0.00	$137,228.00	$-137,228.00	$-137,228.00
	TOTAL CONCEPTO	$0.00	$137,228.00	$0.00	$137,228.00	$0.00	$137,228.00	$0.00	$0.00	$137,228.00	$0.00	$0.00	$137,228.00	$-137,228.00	$-137,228.00
6122 - 6122 CONSTR. Y REHABILITACION DE PARQUES															
1 - Recursos Fiscales		$0.00	$4,656,632.21	$0.00	$4,656,632.21	$0.00	$4,656,632.21	$0.00	$0.00	$4,656,632.21	$897,925.26	$-897,925.26	$3,758,706.82	$-2,860,781.56	$-3,758,706.82
	TOTAL CONCEPTO	$0.00	$4,656,632.21	$0.00	$4,656,632.21	$0.00	$4,656,632.21	$0.00	$0.00	$4,656,632.21	$897,925.26	$-897,925.26	$3,758,706.82	$-2,860,781.56	$-3,758,706.82
61228 - 61228 REM. CENTRO CULTURAL BERNARDO REY															
5 - Recursos Federales		$0.00	$4,996,245.26	$-3,047,100.84	$1,949,144.42	$0.00	$1,949,144.42	$0.00	$0.00	$1,949,144.42	$0.00	$0.00	$1,949,144.42	$-1,949,144.42	$-1,949,144.42

MUNICIPIO DE SAN NICOLAS DE LOS GARZA, N.L.

(c) Estado sobre el Ejercicio del Presupuesto por: Ramo o Dependencia / Clasificación Económica / Capítulo del Gasto

Diciembre de 2017

Divisor: Pesos

Tipo de gasto: Todos

Fuente de financiamiento: Todas

RAMO O DEPENDENCIA / TIPO DE GASTO / CAPÍTULO / CONCEPTO / FUENTE DE FINANCIAMIENTO		Saldos													
		Presupuesto de Egresos Aprobado	Ampliaciones	Reducciones	Presupuesto Vigente	Comprometido	Presupuesto disponible para comprometer	Devengado	Compromisos sin devengar	Presupuesto vigente sin devengar	Ejercido	Devengado sin ejercer	Pagado	Ejercido sin pagar	Cuentas por pagar
		1	2	3	4	5	6=(4-5)	7	8=(5-7)	9=(4-7)	10	11=(7-10)	12	13=(10-12)	14=(7-12)
	TOTAL CONCEPTO	$0.00	$4,896,245.26	$-3,047,100.84	$1,949,144.42	$0.00	$1,949,144.42	$0.00	$0.00	$1,949,144.42	$0.00	$0.00	$1,949,144.42	$-1,949,144.42	$-1,949,144.42
61230 - 61230 ESPACIO CULTURAL LAS PUENTES 3ER S															
5 - Recursos Federales		$0.00	$2,050,827.74	$-1,237,769.97	$813,057.77	$0.00	$813,057.77	$0.00	$0.00	$813,057.77	$0.00	$0.00	$813,057.77	$-813,057.77	$-813,057.77
	TOTAL CONCEPTO	$0.00	$2,050,827.74	$-1,237,769.97	$813,057.77	$0.00	$813,057.77	$0.00	$0.00	$813,057.77	$0.00	$0.00	$813,057.77	$-813,057.77	$-813,057.77
61232 - 61232 ESPACIO CULTURAL JARDINES DE CASA															
5 - Recursos Federales		$0.00	$3,067,851.72	$-1,819,685.05	$1,248,166.67	$0.00	$1,248,166.67	$0.00	$0.00	$1,248,166.67	$0.00	$0.00	$1,248,166.67	$-1,248,166.67	$-1,248,166.67
	TOTAL CONCEPTO	$0.00	$3,067,851.72	$-1,819,685.05	$1,248,166.67	$0.00	$1,248,166.67	$0.00	$0.00	$1,248,166.67	$0.00	$0.00	$1,248,166.67	$-1,248,166.67	$-1,248,166.67
61239 - 61239 REHAB. DE PLAZAS PUB. VARIOS PUNTO															
5 - Recursos Federales		$0.00	$109,441.72	$-109,441.72	$0.00	$0.00	$0.00	$0.00	$0.00	$0.00	$0.00	$0.00	$0.00	$0.00	$0.00
	TOTAL CONCEPTO	$0.00	$109,441.72	$-109,441.72	$0.00	$0.00	$0.00	$0.00	$0.00	$0.00	$0.00	$0.00	$0.00	$0.00	$0.00
6124 - 6124 CONSTR. Y REHABILITACION DE INMUEBL															
1 - Recursos Fiscales		$0.00	$6,566,730.07	$0.00	$6,566,730.07	$0.00	$6,566,730.07	$0.00	$0.00	$6,566,730.07	$1,983,701.89	$-1,983,701.89	$4,583,028.18	$-2,599,326.29	$-4,583,028.18
	TOTAL CONCEPTO	$0.00	$6,566,730.07	$0.00	$6,566,730.07	$0.00	$6,566,730.07	$0.00	$0.00	$6,566,730.07	$1,983,701.89	$-1,983,701.89	$4,583,028.18	$-2,599,326.29	$-4,583,028.18
61240 - 61240 CONST. DEL CAMELLON OTE Y PTE.															
5 - Recursos Federales		$0.00	$1,346,104.05	$-1,346,104.05	$0.00	$0.00	$0.00	$0.00	$0.00	$0.00	$0.00	$0.00	$0.00	$0.00	$0.00
	TOTAL CONCEPTO	$0.00	$1,346,104.05	$-1,346,104.05	$0.00	$0.00	$0.00	$0.00	$0.00	$0.00	$0.00	$0.00	$0.00	$0.00	$0.00
61241 - 61241 CONEXION PARQUE L. IND VIDRIO-TORR															
5 - Recursos Federales		$0.00	$51,334.00	$-51,334.00	$0.00	$0.00	$0.00	$0.00	$0.00	$0.00	$0.00	$0.00	$0.00	$0.00	$0.00
	TOTAL CONCEPTO	$0.00	$51,334.00	$-51,334.00	$0.00	$0.00	$0.00	$0.00	$0.00	$0.00	$0.00	$0.00	$0.00	$0.00	$0.00
61242 - 61242 CONST. PARQUE LINEAL RES. ANAHUAC															
5 - Recursos Federales		$0.00	$236,493.14	$-236,493.14	$0.00	$0.00	$0.00	$0.00	$0.00	$0.00	$0.00	$0.00	$0.00	$0.00	$0.00
	TOTAL CONCEPTO	$0.00	$236,493.14	$-236,493.14	$0.00	$0.00	$0.00	$0.00	$0.00	$0.00	$0.00	$0.00	$0.00	$0.00	$0.00
61245 - 61245 CONST. CONCHA ACUSTICA COL NVO PER															
5 - Recursos Federales		$0.00	$6,000,000.00	$-49,797.14	$5,950,202.86	$0.00	$5,950,202.86	$0.00	$0.00	$5,950,202.86	$0.00	$0.00	$5,950,202.86	$-5,950,202.86	$-5,950,202.86
	TOTAL CONCEPTO	$0.00	$6,000,000.00	$-49,797.14	$5,950,202.86	$0.00	$5,950,202.86	$0.00	$0.00	$5,950,202.86	$0.00	$0.00	$5,950,202.86	$-5,950,202.86	$-5,950,202.86
61246 - 61246 PLAZAS PUBLICAS IND. Y V. GUERRERO															
8 - Recursos Estatales		$0.00	$2,333,154.89	$-1,666,782.25	$666,372.64	$0.00	$666,372.64	$0.00	$0.00	$666,372.64	$313,841.84	$-313,841.84	$352,530.42	$-38,688.58	$-352,530.42
	TOTAL CONCEPTO	$0.00	$2,333,154.89	$-1,666,782.25	$666,372.64	$0.00	$666,372.64	$0.00	$0.00	$666,372.64	$313,841.84	$-313,841.84	$352,530.42	$-38,688.58	$-352,530.42
61247 - 61247 PLAZA PUBLICA EN COL LOS NARANJOS															
6 - Recursos Estatales		$0.00	$2,357,514.96	$-1,838,857.16	$518,657.80	$0.00	$518,657.80	$0.00	$0.00	$518,657.80	$0.00	$0.00	$518,656.75	$-518,656.75	$-518,656.75
	TOTAL CONCEPTO	$0.00	$2,357,514.96	$-1,838,857.16	$518,657.80	$0.00	$518,657.80	$0.00	$0.00	$518,657.80	$0.00	$0.00	$518,656.75	$-518,656.75	$-518,656.75
61249 - 61249 REHAB. PLAZAS PUB. VARIOS PUNTOS M															
6 - Recursos Estatales		$0.00	$16,389,090.49	$-6,655,777.59	$9,733,312.90	$0.00	$9,733,312.90	$0.00	$0.00	$9,733,312.90	$0.00	$0.00	$9,733,312.90	$-9,733,312.90	$-9,733,312.90

MUNICIPIO DE SAN NICOLAS DE LOS GARZA, N.L.

(c) Estado sobre el Ejercicio del Presupuesto por: Ramo o Dependencia / Clasificación Económica / Capítulo del Gasto

Diciembre de 2017

Divisor: Pesos

Tipo de gasto: Todos

Fuente de financiamiento: Todas

RAMO O DEPENDENCIA / TIPO DE GASTO / CAPÍTULO / CONCEPTO / FUENTE DE FINANCIAMIENTO		Saldos													
		Presupuesto de Egresos Aprobado	Ampliaciones	Reducciones	Presupuesto Vigente	Comprometido	Presupuesto disponible para comprometer	Devengado	Compromisos sin devengar	Presupuesto vigente sin devengar	Ejercido	Devengado sin ejercer	Pagado	Ejercido sin pagar	Cuentas por pagar
		1	2	3	4	5	6=(4-5)	7	8=(5-7)	9=(4-7)	10	11=(7-10)	12	13=(10-12)	14=(7-12)
	TOTAL CONCEPTO	$0.00	$16,389,090.49	$-6,655,777.59	$9,733,312.90	$0.00	$9,733,312.90	$0.00	$0.00	$9,733,312.90	$0.00	$0.00	$9,733,312.90	$-9,733,312.90	$-9,733,312.90
6125 - 6125 ESTUDIOS Y PROYECTOS															
1 - Recursos Fiscales		$0.00	$5,360,919.64	$0.00	$5,360,919.64	$0.00	$5,360,919.64	$0.00	$0.00	$5,360,919.64	$1,210,383.64	$-1,210,383.64	$4,150,536.00	$-2,940,152.36	$-4,150,536.00
	TOTAL CONCEPTO	$0.00	$5,360,919.64	$0.00	$5,360,919.64	$0.00	$5,360,919.64	$0.00	$0.00	$5,360,919.64	$1,210,383.64	$-1,210,383.64	$4,150,536.00	$-2,940,152.36	$-4,150,536.00
61250 - 61250 CONCHA ACUSTICA COL.TAL. CROC FOFI															
5 - Recursos Federales		$0.00	$3,503,877.14	$-12,924.18	$3,490,952.96	$0.00	$3,490,952.96	$0.00	$0.00	$3,490,952.96	$0.00	$0.00	$3,490,952.96	$-3,490,952.96	$-3,490,952.96
	TOTAL CONCEPTO	$0.00	$3,503,877.14	$-12,924.18	$3,490,952.96	$0.00	$3,490,952.96	$0.00	$0.00	$3,490,952.96	$0.00	$0.00	$3,490,952.96	$-3,490,952.96	$-3,490,952.96
61251 - 61251 REHAB. PLAZAS PUBLICAS FOFIN 2016															
5 - Recursos Federales		$0.00	$49,397,669.59	$-6,916,660.00	$42,481,009.59	$0.00	$42,481,009.59	$0.00	$0.00	$42,481,009.59	$0.00	$0.00	$42,481,009.59	$-42,481,009.59	$-42,481,009.59
	TOTAL CONCEPTO	$0.00	$49,397,669.59	$-6,916,660.00	$42,481,009.59	$0.00	$42,481,009.59	$0.00	$0.00	$42,481,009.59	$0.00	$0.00	$42,481,009.59	$-42,481,009.59	$-42,481,009.59
61252 - 61252 REHA Y EQ PARQ REP MEX FORTAL 2017															
5 - Recursos Federales		$0.00	$5,000,000.00	$-57,720.75	$4,942,279.25	$0.00	$4,942,279.25	$0.00	$0.00	$4,942,279.25	$0.00	$0.00	$4,942,279.25	$-4,942,279.25	$-4,942,279.25
	TOTAL CONCEPTO	$0.00	$5,000,000.00	$-57,720.75	$4,942,279.25	$0.00	$4,942,279.25	$0.00	$0.00	$4,942,279.25	$0.00	$0.00	$4,942,279.25	$-4,942,279.25	$-4,942,279.25
61253 - 61253 REHA PARQ. LAS TORRES 1 E PDR 2017															
5 - Recursos Federales		$0.00	$2,000,000.00	$-24,174.33	$1,975,825.67	$0.00	$1,975,825.67	$0.00	$0.00	$1,975,825.67	$0.00	$0.00	$1,975,825.67	$-1,975,825.67	$-1,975,825.67
	TOTAL CONCEPTO	$0.00	$2,000,000.00	$-24,174.33	$1,975,825.67	$0.00	$1,975,825.67	$0.00	$0.00	$1,975,825.67	$0.00	$0.00	$1,975,825.67	$-1,975,825.67	$-1,975,825.67
61407 - 61407 CONST. DRENAJE PLUVIAL FOFIN 2016															
5 - Recursos Federales		$0.00	$24,053,737.14	$-4,974,384.70	$19,079,352.44	$0.00	$19,079,352.44	$0.00	$0.00	$19,079,352.44	$0.00	$0.00	$19,079,352.44	$-19,079,352.44	$-19,079,352.44
	TOTAL CONCEPTO	$0.00	$24,053,737.14	$-4,974,384.70	$19,079,352.44	$0.00	$19,079,352.44	$0.00	$0.00	$19,079,352.44	$0.00	$0.00	$19,079,352.44	$-19,079,352.44	$-19,079,352.44
6141 - 6141 ADECUACIONES VIALES															
1 - Recursos Fiscales		$0.00	$17,973,023.32	$-467,488.00	$17,505,535.32	$0.00	$17,505,535.32	$0.00	$0.00	$17,505,535.32	$11,008,679.55	$-11,008,679.55	$6,496,855.76	$4,511,823.79	$-6,496,855.76
	TOTAL CONCEPTO	$0.00	$17,973,023.32	$-467,488.00	$17,505,535.32	$0.00	$17,505,535.32	$0.00	$0.00	$17,505,535.32	$11,008,679.55	$-11,008,679.55	$6,496,855.76	$4,511,823.79	$-6,496,855.76
6142 - 6142 BANQUETAS Y CAMELLONES															
1 - Recursos Fiscales		$0.00	$3,146,783.17	$0.00	$3,146,783.17	$0.00	$3,146,783.17	$0.00	$0.00	$3,146,783.17	$1,888,069.90	$-1,888,069.90	$1,258,713.27	$629,356.63	$-1,258,713.27
	TOTAL CONCEPTO	$0.00	$3,146,783.17	$0.00	$3,146,783.17	$0.00	$3,146,783.17	$0.00	$0.00	$3,146,783.17	$1,888,069.90	$-1,888,069.90	$1,258,713.27	$629,356.63	$-1,258,713.27
6143 - 6143 DRENAJE PLUVIAL															
1 - Recursos Fiscales		$0.00	$4,317,981.27	$-298,186.34	$4,019,794.93	$0.00	$4,019,794.93	$0.00	$0.00	$4,019,794.93	$3,155,125.89	$-3,155,125.89	$864,669.04	$2,290,456.85	$-864,669.04
	TOTAL CONCEPTO	$0.00	$4,317,981.27	$-298,186.34	$4,019,794.93	$0.00	$4,019,794.93	$0.00	$0.00	$4,019,794.93	$3,155,125.89	$-3,155,125.89	$864,669.04	$2,290,456.85	$-864,669.04
6145 - 6145 PAVIMENTACION Y BACHEO															
1 - Recursos Fiscales		$155,341,999.44	$83,900,634.83	$-227,496,430.47	$11,746,203.80	$0.00	$11,746,203.80	$0.00	$0.00	$11,746,203.80	$6,597,180.57	$-6,597,180.57	$5,149,023.23	$1,448,157.34	$-5,149,023.23
	TOTAL CONCEPTO	$155,341,999.44	$83,900,634.83	$-227,496,430.47	$11,746,203.80	$0.00	$11,746,203.80	$0.00	$0.00	$11,746,203.80	$6,597,180.57	$-6,597,180.57	$5,149,023.23	$1,448,157.34	$-5,149,023.23
6146 - 6146 FONDO DE DESARROLLO MUNICIPAL 2016															
5 - Recursos Federales		$0.00	$4,731,429.66	$-870,994.31	$3,860,426.35	$0.00	$3,860,426.35	$0.00	$0.00	$3,860,426.35	$0.00	$0.00	$3,860,425.73	$-3,860,425.73	$-3,860,425.73

MUNICIPIO DE SAN NICOLAS DE LOS GARZA, N.L.

(c) Estado sobre el Ejercicio del Presupuesto por: Ramo o Dependencia / Clasificación Económica / Capítulo del Gasto

Diciembre de 2017

Divisor: Pesos

Tipo de gasto: Todos

Fuente de financiamiento: Todas

RAMO O DEPENDENCIA / TIPO DE GASTO / CAPÍTULO / CONCEPTO / FUENTE DE FINANCIAMIENTO		Saldos													
		Presupuesto de Egresos Aprobado	Ampliaciones	Reducciones	Presupuesto Vigente	Comprometido	Presupuesto disponible para comprometer	Devengado	Compromisos sin devengar	Presupuesto vigente sin devengar	Ejercido	Devengado sin ejercer	Pagado	Ejercido sin pagar	Cuentas por pagar
		1	2	3	4	5	6=(4-5)	7	8=(5-7)	9=(4-7)	10	11=(7-10)	12	13=(10-12)	14=(7-12)
	TOTAL CONCEPTO	$0.00	$4,731,420.66	$-870,994.31	$3,860,426.35	$0.00	$3,860,426.35	$0.00	$0.00	$3,860,426.35	$0.00	$0.00	$3,860,425.73	$-3,860,425.73	$-3,860,425.73
6147 - 6147 CONST. DE CORREDORES Y CICLOP. OTE.															
5 - Recursos Federales		$0.00	$13,107,127.68	$-3,107,127.67	$10,000,000.01	$0.00	$10,000,000.01	$0.00	$0.00	$10,000,000.01	$0.00	$0.00	$10,000,000.01	$-10,000,000.01	$-10,000,000.01
	TOTAL CONCEPTO	$0.00	$13,107,127.68	$-3,107,127.67	$10,000,000.01	$0.00	$10,000,000.01	$0.00	$0.00	$10,000,000.01	$0.00	$0.00	$10,000,000.01	$-10,000,000.01	$-10,000,000.01
6148 - 6148 CONST. DE CORREDORES Y CICLOP. PTE.															
5 - Recursos Federales		$0.00	$12,292,022.01	$-2,469,679.46	$9,822,342.55	$0.00	$9,822,342.55	$0.00	$0.00	$9,822,342.55	$0.00	$0.00	$9,822,342.55	$-9,822,342.55	$-9,822,342.55
	TOTAL CONCEPTO	$0.00	$12,292,022.01	$-2,469,679.46	$9,822,342.55	$0.00	$9,822,342.55	$0.00	$0.00	$9,822,342.55	$0.00	$0.00	$9,822,342.55	$-9,822,342.55	$-9,822,342.55
6151 - 6151 PUENTES PEATONALES															
1 - Recursos Fiscales		$0.00	$4,374,569.58	$-1,601,092.54	$2,773,477.04	$0.00	$2,773,477.04	$0.00	$0.00	$2,773,477.04	$2,512,477.04	$-2,512,477.04	$261,000.00	$2,251,477.04	$-261,000.00
	TOTAL CONCEPTO	$0.00	$4,374,569.58	$-1,601,092.54	$2,773,477.04	$0.00	$2,773,477.04	$0.00	$0.00	$2,773,477.04	$2,512,477.04	$-2,512,477.04	$261,000.00	$2,251,477.04	$-261,000.00
6152 - 6152 PUENTES VEHICULARES															
1 - Recursos Fiscales		$0.00	$1,954,703.78	$0.00	$1,954,703.78	$0.00	$1,954,703.78	$0.00	$0.00	$1,954,703.78	$0.00	$0.00	$1,954,702.87	$-1,954,702.87	$-1,954,702.87
	TOTAL CONCEPTO	$0.00	$1,954,703.78	$0.00	$1,954,703.78	$0.00	$1,954,703.78	$0.00	$0.00	$1,954,703.78	$0.00	$0.00	$1,954,702.87	$-1,954,702.87	$-1,954,702.87
61520 - 61520 REHAB PAV CALLE UXMAL AV.B.ANAHUAC															
5 - Recursos Federales		$0.00	$32,105.65	$-32,105.65	$0.00	$0.00	$0.00	$0.00	$0.00	$0.00	$0.00	$0.00	$0.00	$0.00	$0.00
	TOTAL CONCEPTO	$0.00	$32,105.65	$-32,105.65	$0.00	$0.00	$0.00	$0.00	$0.00	$0.00	$0.00	$0.00	$0.00	$0.00	$0.00
61521 - 61521 REHAB.PAV.AVE.NOGALAR AL TOPO CHIC															
5 - Recursos Federales		$0.00	$1,228,116.90	$-1,228,116.90	$0.00	$0.00	$0.00	$0.00	$0.00	$0.00	$0.00	$0.00	$0.00	$0.00	$0.00
	TOTAL CONCEPTO	$0.00	$1,228,116.90	$-1,228,116.90	$0.00	$0.00	$0.00	$0.00	$0.00	$0.00	$0.00	$0.00	$0.00	$0.00	$0.00
61522 - 61522 REHAB.PAV.EN AV.ANTIGUO CAMINO APO															
5 - Recursos Federales		$0.00	$1,408,819.46	$-580,283.60	$828,535.86	$0.00	$828,535.86	$0.00	$0.00	$828,535.86	$0.00	$0.00	$828,535.86	$-828,535.86	$-828,535.86
	TOTAL CONCEPTO	$0.00	$1,408,819.46	$-580,283.60	$828,535.86	$0.00	$828,535.86	$0.00	$0.00	$828,535.86	$0.00	$0.00	$828,535.86	$-828,535.86	$-828,535.86
61523 - 61523 REHAB.PAV. EN LATERAL DE AVE.ROMUL															
5 - Recursos Federales		$0.00	$1,644,072.76	$-1,644,072.76	$0.00	$0.00	$0.00	$0.00	$0.00	$0.00	$0.00	$0.00	$0.00	$0.00	$0.00
	TOTAL CONCEPTO	$0.00	$1,644,072.76	$-1,644,072.76	$0.00	$0.00	$0.00	$0.00	$0.00	$0.00	$0.00	$0.00	$0.00	$0.00	$0.00
61524 - 61524 REHAB.PAV.ASFALTICO EN AVE.ZACATEC															
5 - Recursos Federales		$0.00	$122,708.25	$-122,708.25	$0.00	$0.00	$0.00	$0.00	$0.00	$0.00	$0.00	$0.00	$0.00	$0.00	$0.00
	TOTAL CONCEPTO	$0.00	$122,708.25	$-122,708.25	$0.00	$0.00	$0.00	$0.00	$0.00	$0.00	$0.00	$0.00	$0.00	$0.00	$0.00
61525 - 61525 REHAB.PAV.EN AVE.FRAY BARTOLOME DE															
5 - Recursos Federales		$0.00	$549,216.41	$-549,216.41	$0.00	$0.00	$0.00	$0.00	$0.00	$0.00	$0.00	$0.00	$0.00	$0.00	$0.00
	TOTAL CONCEPTO	$0.00	$549,216.41	$-549,216.41	$0.00	$0.00	$0.00	$0.00	$0.00	$0.00	$0.00	$0.00	$0.00	$0.00	$0.00
61526 - 61526 REHAB.PAV.CALLES INT JARDINES ANAH															
5 - Recursos Federales		$0.00	$4,571,819.46	$-4,571,819.46	$0.00	$0.00	$0.00	$0.00	$0.00	$0.00	$0.00	$0.00	$0.00	$0.00	$0.00

MUNICIPIO DE SAN NICOLAS DE LOS GARZA, N.L.

(c) Estado sobre el Ejercicio del Presupuesto por: Ramo o Dependencia / Clasificación Económica / Capítulo del Gasto

Diciembre de 2017

Divisor: Pesos

Tipo de gasto: Todos

Fuente de financiamiento: Todas

RAMO O DEPENDENCIA / TIPO DE GASTO / CAPÍTULO / CONCEPTO / FUENTE DE FINANCIAMIENTO		Saldos													
		Presupuesto de Egresos Aprobado 1	Ampliaciones 2	Reducciones 3	Presupuesto Vigente 4	Comprometido 5	Presupuesto disponible para comprometer 6=(4-5)	Devengado 7	Compromisos sin devengar 8=(5-7)	Presupuesto vigente sin devengar 9=(4-7)	Ejercido 10	Devengado sin ejercer 11=(7-10)	Pagado 12	Ejercido sin pagar 13=(10-12)	Cuentas por pagar 14=(7-12)
	TOTAL CONCEPTO	$0.00	$4,571,819.46	$-4,571,819.46	$0.00	$0.00	$0.00	$0.00	$0.00	$0.00	$0.00	$0.00	$0.00	$0.00	$0.00
61527 - 61527 REHAB.PAV.CALLES INT.HEROES DE MEX															
5 - Recursos Federales		$0.00	$2,104,448.94	$-2,104,448.94	$0.00	$0.00	$0.00	$0.00	$0.00	$0.00	$0.00	$0.00	$0.00	$0.00	$0.00
	TOTAL CONCEPTO	$0.00	$2,104,448.94	$-2,104,448.94	$0.00	$0.00	$0.00	$0.00	$0.00	$0.00	$0.00	$0.00	$0.00	$0.00	$0.00
61528 - 61528 REHAB. PAV. ASFALTICO AVE. LOS PIN															
5 - Recursos Federales		$0.00	$71,795.73	$-71,795.73	$0.00	$0.00	$0.00	$0.00	$0.00	$0.00	$0.00	$0.00	$0.00	$0.00	$0.00
	TOTAL CONCEPTO	$0.00	$71,795.73	$-71,795.73	$0.00	$0.00	$0.00	$0.00	$0.00	$0.00	$0.00	$0.00	$0.00	$0.00	$0.00
61529 - 61529 RECONSTR PTE VEHIC TOPO CHICO Y JU															
5 - Recursos Federales		$0.00	$15,000,000.00	$-15,000,000.00	$0.00	$0.00	$0.00	$0.00	$0.00	$0.00	$0.00	$0.00	$0.00	$0.00	$0.00
	TOTAL CONCEPTO	$0.00	$15,000,000.00	$-15,000,000.00	$0.00	$0.00	$0.00	$0.00	$0.00	$0.00	$0.00	$0.00	$0.00	$0.00	$0.00
6153 - 6153 ADECUACIONES VIALES															
5 - Recursos Federales		$0.00	$2,193,648.33	$0.00	$2,193,648.33	$0.00	$2,193,648.33	$0.00	$0.00	$2,193,648.33	$1,199,327.38	$-1,199,327.38	$994,320.95	$205,006.43	$-994,320.95
	TOTAL CONCEPTO	$0.00	$2,193,648.33	$0.00	$2,193,648.33	$0.00	$2,193,648.33	$0.00	$0.00	$2,193,648.33	$1,199,327.38	$-1,199,327.38	$994,320.95	$205,006.43	$-994,320.95
61530 - 61530 RETORNO DE AV BARRAGAN- JUAN PABLO															
5 - Recursos Federales		$0.00	$30,000,000.00	$-393,478.95	$29,606,521.05	$0.00	$29,606,521.05	$0.00	$0.00	$29,606,521.05	$0.00	$0.00	$29,606,521.05	$-29,606,521.05	$-29,606,521.05
	TOTAL CONCEPTO	$0.00	$30,000,000.00	$-393,478.95	$29,606,521.05	$0.00	$29,606,521.05	$0.00	$0.00	$29,606,521.05	$0.00	$0.00	$29,606,521.05	$-29,606,521.05	$-29,606,521.05
61531 - 61531 REHAB PAV DE AV SENDERO LIMITE APO															
5 - Recursos Federales		$0.00	$23,714,001.00	$-3,934,000.00	$19,780,001.00	$0.00	$19,780,001.00	$0.00	$0.00	$19,780,001.00	$0.00	$0.00	$19,780,000.66	$-19,780,000.66	$-19,780,000.66
	TOTAL CONCEPTO	$0.00	$23,714,001.00	$-3,934,000.00	$19,780,001.00	$0.00	$19,780,001.00	$0.00	$0.00	$19,780,001.00	$0.00	$0.00	$19,780,000.66	$-19,780,000.66	$-19,780,000.66
61535 - 61535 REHAB. PAV. CALLE B. JUAREZ Y P. D															
6 - Recursos Estatales		$0.00	$5,813,695.36	$-3,261,323.56	$2,552,371.79	$0.00	$2,552,371.79	$0.00	$0.00	$2,552,371.79	$0.00	$0.00	$2,552,371.79	$-2,552,371.79	$-2,552,371.79
	TOTAL CONCEPTO	$0.00	$5,813,695.36	$-3,261,323.56	$2,552,371.79	$0.00	$2,552,371.79	$0.00	$0.00	$2,552,371.79	$0.00	$0.00	$2,552,371.79	$-2,552,371.79	$-2,552,371.79
61536 - 61536 REHAB PAV DE AV UNION AVE LAS FLOR															
6 - Recursos Estatales		$0.00	$16,401,776.59	$-6,875,764.97	$9,526,011.62	$0.00	$9,526,011.62	$0.00	$0.00	$9,526,011.62	$0.00	$0.00	$9,526,011.58	$-9,526,011.58	$-9,526,011.58
	TOTAL CONCEPTO	$0.00	$16,401,776.59	$-6,875,764.97	$9,526,011.62	$0.00	$9,526,011.62	$0.00	$0.00	$9,526,011.62	$0.00	$0.00	$9,526,011.58	$-9,526,011.58	$-9,526,011.58
61537 - 61537 REHAB PAV AVE LERDO DE T DE UNIVA															
6 - Recursos Estatales		$0.00	$14,827,958.89	$-4,051,838.28	$10,776,020.61	$0.00	$10,776,020.61	$0.00	$0.00	$10,776,020.61	$0.00	$0.00	$10,776,019.67	$-10,776,019.67	$-10,776,019.67
	TOTAL CONCEPTO	$0.00	$14,827,958.89	$-4,051,838.28	$10,776,020.61	$0.00	$10,776,020.61	$0.00	$0.00	$10,776,020.61	$0.00	$0.00	$10,776,019.67	$-10,776,019.67	$-10,776,019.67
61538 - 61538 REHABILITACION DE PAV. EN GAZAS															
6 - Recursos Estatales		$0.00	$11,693,791.39	$-7,709,814.55	$3,983,976.84	$0.00	$3,983,976.84	$0.00	$0.00	$3,983,976.84	$0.00	$0.00	$3,983,976.43	$-3,983,976.43	$-3,983,976.43
	TOTAL CONCEPTO	$0.00	$11,693,791.39	$-7,709,814.55	$3,983,976.84	$0.00	$3,983,976.84	$0.00	$0.00	$3,983,976.84	$0.00	$0.00	$3,983,976.43	$-3,983,976.43	$-3,983,976.43
61539 - 61539 REHAB PAV AVE LOPEZ MATEOS-AVE STA															
6 - Recursos Estatales		$0.00	$22,480,694.97	$-11,156,542.29	$11,324,122.68	$0.00	$11,324,122.68	$0.00	$0.00	$11,324,122.68	$0.00	$0.00	$11,324,121.69	$-11,324,121.69	$-11,324,121.69

MUNICIPIO DE SAN NICOLAS DE LOS GARZA, N.L.

(c) Estado sobre el Ejercicio del Presupuesto por: Ramo o Dependencia / Clasificación Económica / Capítulo del Gasto

Diciembre de 2017

Divisor: Pesos

Tipo de gasto: Todos

Fuente de financiamiento: Todas

RAMO O DEPENDENCIA / TIPO DE GASTO / CAPÍTULO / CONCEPTO / FUENTE DE FINANCIAMIENTO		Saldos													
		Presupuesto de Egresos Aprobado	Ampliaciones	Reducciones	Presupuesto Vigente	Comprometido	Presupuesto disponible para comprometer	Devengado	Compromisos sin devengar	Presupuesto vigente sin devengar	Ejercido	Devengado sin ejercer	Pagado	Ejercido sin pagar	Cuentas por pagar
		1	2	3	4	5	6=(4-5)	7	8=(5-7)	9=(4-7)	10	11=(7-10)	12	13=(10-12)	14=(7-12)
	TOTAL CONCEPTO	$0.00	$22,480,664.97	$-11,156,542.29	$11,324,122.68	$0.00	$11,324,122.68	$0.00	$0.00	$11,324,122.68	$0.00	$0.00	$11,324,121.69	$-11,324,121.69	$-11,324,121.69
6154 - 6154 REHAB PARQ LAS TORRES 2 ET PDR 2017															
5 - Recursos Federales		$0.00	$3,000,000.00	$-34,986.00	$2,965,014.00	$0.00	$2,965,014.00	$0.00	$0.00	$2,965,014.00	$0.00	$0.00	$2,965,013.69	$-2,965,013.69	$-2,965,013.69
	TOTAL CONCEPTO	$0.00	$3,000,000.00	$-34,986.00	$2,965,014.00	$0.00	$2,965,014.00	$0.00	$0.00	$2,965,014.00	$0.00	$0.00	$2,965,013.69	$-2,965,013.69	$-2,965,013.69
61541 - 61541 REHAB PAV AVE CONDUCTORES ROMULO L															
6 - Recursos Estatales		$0.00	$29,010,796.14	$-13,554,139.65	$15,456,656.49	$0.00	$15,456,656.49	$0.00	$0.00	$15,456,656.49	$1,558,318.09	$-1,558,318.09	$13,898,340.40	$-12,340,022.31	$-13,898,340.40
	TOTAL CONCEPTO	$0.00	$29,010,796.14	$-13,554,139.65	$15,456,656.49	$0.00	$15,456,656.49	$0.00	$0.00	$15,456,656.49	$1,558,318.09	$-1,558,318.09	$13,898,340.40	$-12,340,022.31	$-13,898,340.40
61542 - 61542 REHAB PAV AVE DIEGO DIAZ NOGALAR-R															
6 - Recursos Estatales		$0.00	$33,269,463.91	$-13,029,159.19	$20,240,304.72	$0.00	$20,240,304.72	$0.00	$0.00	$20,240,304.72	$0.00	$0.00	$20,240,303.85	$-20,240,303.85	$-20,240,303.85
	TOTAL CONCEPTO	$0.00	$33,269,463.91	$-13,029,159.19	$20,240,304.72	$0.00	$20,240,304.72	$0.00	$0.00	$20,240,304.72	$0.00	$0.00	$20,240,303.85	$-20,240,303.85	$-20,240,303.85
61544 - 61544 REHAB PAV AVE GUERRERO AV LOS ANGE															
6 - Recursos Estatales		$0.00	$13,589,910.47	$-6,278,181.59	$7,311,728.88	$0.00	$7,311,728.88	$0.00	$0.00	$7,311,728.88	$0.00	$0.00	$7,311,728.88	$-7,311,728.88	$-7,311,728.88
	TOTAL CONCEPTO	$0.00	$13,589,910.47	$-6,278,181.59	$7,311,728.88	$0.00	$7,311,728.88	$0.00	$0.00	$7,311,728.88	$0.00	$0.00	$7,311,728.88	$-7,311,728.88	$-7,311,728.88
61545 - 61545 REHAB PAV Y AMP AV. ANTIGUO C. A A															
6 - Recursos Estatales		$0.00	$45,395,410.00	$-28,483,249.69	$16,912,160.31	$0.00	$16,912,160.31	$0.00	$0.00	$16,912,160.31	$0.00	$0.00	$16,912,160.31	$-16,912,160.31	$-16,912,160.31
	TOTAL CONCEPTO	$0.00	$45,395,410.00	$-28,483,249.69	$16,912,160.31	$0.00	$16,912,160.31	$0.00	$0.00	$16,912,160.31	$0.00	$0.00	$16,912,160.31	$-16,912,160.31	$-16,912,160.31
61549 - 61549 CONST ANDADORES PEAT JUAN PABLO II															
5 - Recursos Federales		$0.00	$4,000,000.00	$-15,591.04	$3,984,408.96	$0.00	$3,984,408.96	$0.00	$0.00	$3,984,408.96	$0.00	$0.00	$3,984,408.96	$-3,984,408.96	$-3,984,408.96
	TOTAL CONCEPTO	$0.00	$4,000,000.00	$-15,591.04	$3,984,408.96	$0.00	$3,984,408.96	$0.00	$0.00	$3,984,408.96	$0.00	$0.00	$3,984,408.96	$-3,984,408.96	$-3,984,408.96
6155 - 6155 REHAB PLAZAS PUB OSP FORTALECE 2017															
5 - Recursos Federales		$0.00	$21,000,000.00	$-245,974.77	$20,754,025.23	$0.00	$20,754,025.23	$0.00	$0.00	$20,754,025.23	$0.00	$0.00	$20,754,025.23	$-20,754,025.23	$-20,754,025.23
	TOTAL CONCEPTO	$0.00	$21,000,000.00	$-245,974.77	$20,754,025.23	$0.00	$20,754,025.23	$0.00	$0.00	$20,754,025.23	$0.00	$0.00	$20,754,025.23	$-20,754,025.23	$-20,754,025.23
61550 - 61550 REHABILITACION DE PUENTES VEHICULA															
5 - Recursos Federales		$0.00	$3,010,095.52	$-850,859.25	$2,159,236.27	$0.00	$2,159,236.27	$0.00	$0.00	$2,159,236.27	$0.00	$0.00	$2,159,186.24	$-2,159,186.24	$-2,159,186.24
	TOTAL CONCEPTO	$0.00	$3,010,095.52	$-850,859.25	$2,159,236.27	$0.00	$2,159,236.27	$0.00	$0.00	$2,159,236.27	$0.00	$0.00	$2,159,186.24	$-2,159,186.24	$-2,159,186.24
61551 - 61551 REHABILITACION PAV. AVE. (FORTALEC															
5 - Recursos Federales		$0.00	$44,818,807.39	$-20,511,963.89	$24,306,843.50	$0.00	$24,306,843.50	$0.00	$0.00	$24,306,843.50	$0.00	$0.00	$24,306,841.69	$-24,306,841.69	$-24,306,841.69
	TOTAL CONCEPTO	$0.00	$44,818,807.39	$-20,511,963.89	$24,306,843.50	$0.00	$24,306,843.50	$0.00	$0.00	$24,306,843.50	$0.00	$0.00	$24,306,841.69	$-24,306,841.69	$-24,306,841.69
61552 - 61552 REHABILITACION DE PAVIMENTO FORTAF															
5 - Recursos Federales		$0.00	$94,173,711.84	$-24,589,634.48	$69,584,077.36	$0.00	$69,584,077.36	$0.00	$0.00	$69,584,077.36	$0.00	$0.00	$69,584,077.36	$-69,584,077.36	$-69,584,077.36
	TOTAL CONCEPTO	$0.00	$94,173,711.84	$-24,589,634.48	$69,584,077.36	$0.00	$69,584,077.36	$0.00	$0.00	$69,584,077.36	$0.00	$0.00	$69,584,077.36	$-69,584,077.36	$-69,584,077.36
61553 - 61553 CONSTRUCCION DE ANDADORES (FORTAFI															
5 - Recursos Federales		$0.00	$38,861,005.59	$-8,030,505.97	$30,860,499.62	$0.00	$30,860,499.62	$0.00	$0.00	$30,860,499.62	$0.00	$0.00	$30,860,499.62	$-30,860,499.62	$-30,860,499.62

MUNICIPIO DE SAN NICOLAS DE LOS GARZA, N.L.

(c) Estado sobre el Ejercicio del Presupuesto por: Ramo o Dependencia / Clasificación Económica / Capítulo del Gasto

Diciembre de 2017

Divisor: Pesos

Tipo de gasto: Todos

Fuente de financiamiento: Todas

RAMO O DEPENDENCIA / TIPO DE GASTO / CAPÍTULO / CONCEPTO / FUENTE DE FINANCIAMIENTO		Saldos													
		Presupuesto de Egresos Aprobado	Ampliaciones	Reducciones	Presupuesto Vigente	Comprometido	Presupuesto disponible para comprometer	Devengado	Compromisos sin devengar	Presupuesto vigente sin devengar	Ejercido	Devengado sin ejercer	Pagado	Ejercido sin pagar	Cuentas por pagar
		1	2	3	4	5	6=(4-5)	7	8=(5-7)	9=(4-7)	10	11=(7-10)	12	13=(10-12)	14=(7-12)
	TOTAL CONCEPTO	$0.00	$38,861,005.59	$-8,000,505.97	$30,860,499.62	$0.00	$30,860,499.62	$0.00	$0.00	$30,860,499.62	$0.00	$0.00	$30,860,499.62	$-30,860,499.62	$-30,860,499.62
61554 - 61554 REHA ANDADOR PEATON RS FORTAL 2017															
5 - Recursos Federales		$0.00	$8,515,401.56	$-1,597,583.68	$6,917,817.88	$0.00	$6,917,817.88	$0.00	$0.00	$6,917,817.88	$0.00	$0.00	$6,917,817.88	$-6,917,817.88	$-6,917,817.88
	TOTAL CONCEPTO	$0.00	$8,515,401.56	$-1,597,583.68	$6,917,817.88	$0.00	$6,917,817.88	$0.00	$0.00	$6,917,817.88	$0.00	$0.00	$6,917,817.88	$-6,917,817.88	$-6,917,817.88
61555 - 61555 AMP C ANTIGUO C MEZQUITAL (PDR2017															
5 - Recursos Federales		$0.00	$5,000,000.00	$-30,699.04	$4,969,300.96	$0.00	$4,969,300.96	$0.00	$0.00	$4,969,300.96	$0.00	$0.00	$4,969,300.96	$-4,969,300.96	$-4,969,300.96
	TOTAL CONCEPTO	$0.00	$5,000,000.00	$-30,699.04	$4,969,300.96	$0.00	$4,969,300.96	$0.00	$0.00	$4,969,300.96	$0.00	$0.00	$4,969,300.96	$-4,969,300.96	$-4,969,300.96
61556 - 61556 ANDADORES PEATONALES VARIOS PUNTOS															
1 - Recursos Fiscales		$0.00	$1,618,246.74	$-41,552.69	$1,576,694.05	$0.00	$1,576,694.05	$0.00	$0.00	$1,576,694.05	$622,136.68	$-622,136.68	$954,557.37	$-332,420.69	$-954,557.37
	TOTAL CONCEPTO	$0.00	$1,618,246.74	$-41,552.69	$1,576,694.05	$0.00	$1,576,694.05	$0.00	$0.00	$1,576,694.05	$622,136.68	$-622,136.68	$954,557.37	$-332,420.69	$-954,557.37
61557 - 61557 REHAB. CALLES U.D.O PDR 2017															
5 - Recursos Federales		$0.00	$8,915,000.00	$-19,827.77	$8,895,172.23	$0.00	$8,895,172.23	$0.00	$0.00	$8,895,172.23	$0.00	$0.00	$8,895,170.23	$-8,895,170.23	$-8,895,170.23
	TOTAL CONCEPTO	$0.00	$8,915,000.00	$-19,827.77	$8,895,172.23	$0.00	$8,895,172.23	$0.00	$0.00	$8,895,172.23	$0.00	$0.00	$8,895,170.23	$-8,895,170.23	$-8,895,170.23
61558 - 61558 REHAB DE PAV. AV. UNION (PDR 2017)															
5 - Recursos Federales		$0.00	$12,947,717.04	$-2,947,145.00	$10,000,572.04	$0.00	$10,000,572.04	$0.00	$0.00	$10,000,572.04	$0.00	$0.00	$10,000,572.04	$-10,000,572.04	$-10,000,572.04
	TOTAL CONCEPTO	$0.00	$12,947,717.04	$-2,947,145.00	$10,000,572.04	$0.00	$10,000,572.04	$0.00	$0.00	$10,000,572.04	$0.00	$0.00	$10,000,572.04	$-10,000,572.04	$-10,000,572.04
61559 - 61559 REHAB DE VIALIDADES (FDM 2017)															
5 - Recursos Federales		$0.00	$16,859,461.37	$-2,555,367.03	$14,304,094.34	$0.00	$14,304,094.34	$0.00	$0.00	$14,304,094.34	$7,424,617.03	$-7,424,617.03	$6,879,477.31	$545,139.72	$-6,879,477.31
	TOTAL CONCEPTO	$0.00	$16,859,461.37	$-2,555,367.03	$14,304,094.34	$0.00	$14,304,094.34	$0.00	$0.00	$14,304,094.34	$7,424,617.03	$-7,424,617.03	$6,879,477.31	$545,139.72	$-6,879,477.31
6156 - 6156 REHAB T EQ ARBOLEDAS FORTALECE 2017															
5 - Recursos Federales		$0.00	$5,000,000.00	$-56,974.37	$4,943,025.63	$0.00	$4,943,025.63	$0.00	$0.00	$4,943,025.63	$0.00	$0.00	$4,943,025.63	$-4,943,025.63	$-4,943,025.63
	TOTAL CONCEPTO	$0.00	$5,000,000.00	$-56,974.37	$4,943,025.63	$0.00	$4,943,025.63	$0.00	$0.00	$4,943,025.63	$0.00	$0.00	$4,943,025.63	$-4,943,025.63	$-4,943,025.63
61560 - 61560 REHA DE ANDADORES PEATON REGIO OTE															
5 - Recursos Federales		$0.00	$7,000,000.00	$-3,294.87	$6,996,705.13	$0.00	$6,996,705.13	$0.00	$0.00	$6,996,705.13	$0.00	$0.00	$6,996,705.13	$-6,996,705.13	$-6,996,705.13
	TOTAL CONCEPTO	$0.00	$7,000,000.00	$-3,294.87	$6,996,705.13	$0.00	$6,996,705.13	$0.00	$0.00	$6,996,705.13	$0.00	$0.00	$6,996,705.13	$-6,996,705.13	$-6,996,705.13
61561 - 61561 REHA DE ANDADORES PEATO REGION PTE															
5 - Recursos Federales		$0.00	$7,000,000.00	$-82,241.62	$6,917,758.38	$0.00	$6,917,758.38	$0.00	$0.00	$6,917,758.38	$0.00	$0.00	$6,917,758.38	$-6,917,758.38	$-6,917,758.38
	TOTAL CONCEPTO	$0.00	$7,000,000.00	$-82,241.62	$6,917,758.38	$0.00	$6,917,758.38	$0.00	$0.00	$6,917,758.38	$0.00	$0.00	$6,917,758.38	$-6,917,758.38	$-6,917,758.38
61562 - 61562 REHA PAV ASF PICO BOLIVAR P REG 20															
5 - Recursos Federales		$0.00	$5,000,000.00	$-50,572.06	$4,949,427.94	$0.00	$4,949,427.94	$0.00	$0.00	$4,949,427.94	$0.00	$0.00	$4,949,427.94	$-4,949,427.94	$-4,949,427.94
	TOTAL CONCEPTO	$0.00	$5,000,000.00	$-50,572.06	$4,949,427.94	$0.00	$4,949,427.94	$0.00	$0.00	$4,949,427.94	$0.00	$0.00	$4,949,427.94	$-4,949,427.94	$-4,949,427.94
61563 - 61563 REH. PTE VEH AV MANUEL L B Y															
6 - Recursos Estatales		$0.00	$2,100,000.00	$-465.30	$2,099,534.70	$0.00	$2,099,534.70	$0.00	$0.00	$2,099,534.70	$1,469,674.29	$-1,469,674.29	$629,860.41	$839,813.88	$-629,860.41

MUNICIPIO DE SAN NICOLAS DE LOS GARZA, N.L.

(c) Estado sobre el Ejercicio del Presupuesto por: Ramo o Dependencia / Clasificación Económica / Capítulo del Gasto

Diciembre de 2017

Divisor: Pesos

Tipo de gasto: Todos

Fuente de financiamiento: Todas

RAMO O DEPENDENCIA / TIPO DE GASTO / CAPÍTULO / CONCEPTO / FUENTE DE FINANCIAMIENTO		Saldos													
		Presupuesto de Egresos Aprobado	Ampliaciones	Reducciones	Presupuesto Vigente	Comprometido	Presupuesto disponible para comprometer	Devengado	Compromisos sin devengar	Presupuesto vigente sin devengar	Ejercido	Devengado sin ejercer	Pagado	Ejercido sin pagar	Cuentas por pagar
		1	2	3	4	5	6=(4-5)	7	8=(5-7)	9=(4-7)	10	11=(7-10)	12	13=(10-12)	14=(7-12)
	TOTAL CONCEPTO	$0.00	$2,100,000.00	$-465.30	$2,099,534.70	$0.00	$2,099,534.70	$0.00	$0.00	$2,099,534.70	$1,469,674.29	$-1,469,674.29	$629,860.41	$839,813.88	$-629,860.41
61564 - 61564 SUST. BARRERA CENTRAL DES/MPAL 201															
6 - Recursos Estatales		$0.00	$3,235,154.55	$-35,154.55	$3,200,000.00	$0.00	$3,200,000.00	$0.00	$0.00	$3,200,000.00	$1,940,165.76	$-1,940,165.76	$1,259,834.24	$680,331.52	$-1,259,834.24
	TOTAL CONCEPTO	$0.00	$3,235,154.55	$-35,154.55	$3,200,000.00	$0.00	$3,200,000.00	$0.00	$0.00	$3,200,000.00	$1,940,165.76	$-1,940,165.76	$1,259,834.24	$680,331.52	$-1,259,834.24
6157 - 6157 REHA Y EQ G PARQUE SN FORTALEC 2017															
5 - Recursos Federales		$0.00	$5,000,000.00	$-55,703.84	$4,944,296.16	$0.00	$4,944,296.16	$0.00	$0.00	$4,944,296.16	$0.00	$0.00	$4,944,296.16	$-4,944,296.16	$-4,944,296.16
	TOTAL CONCEPTO	$0.00	$5,000,000.00	$-55,703.84	$4,944,296.16	$0.00	$4,944,296.16	$0.00	$0.00	$4,944,296.16	$0.00	$0.00	$4,944,296.16	$-4,944,296.16	$-4,944,296.16
6164 - 6164 ADECUACIONES Y OBRA CIVIL															
1 - Recursos Fiscales		$0.00	$5,270,402.09	$-420,043.27	$4,850,358.82	$0.00	$4,850,358.82	$0.00	$0.00	$4,850,358.82	$3,649,812.94	$-3,649,812.94	$1,200,545.88	$2,449,267.06	$-1,200,545.88
	TOTAL CONCEPTO	$0.00	$5,270,402.09	$-420,043.27	$4,850,358.82	$0.00	$4,850,358.82	$0.00	$0.00	$4,850,358.82	$3,649,812.94	$-3,649,812.94	$1,200,545.88	$2,449,267.06	$-1,200,545.88
6171 - 6171 SEÑALES, SEMAFOROS Y NOMENCLATURA															
1 - Recursos Fiscales		$0.00	$799,415.30	$0.00	$799,415.30	$0.00	$799,415.30	$0.00	$0.00	$799,415.30	$799,415.30	$-799,415.30	$0.00	$799,415.30	$0.00
	TOTAL CONCEPTO	$0.00	$799,415.30	$0.00	$799,415.30	$0.00	$799,415.30	$0.00	$0.00	$799,415.30	$799,415.30	$-799,415.30	$0.00	$799,415.30	$0.00
6173 - 6173 VITAPISTA ELEVADA (FOPADEM)															
5 - Recursos Federales		$0.00	$17,837.74	$-17,837.74	$0.00	$0.00	$0.00	$0.00	$0.00	$0.00	$0.00	$0.00	$0.00	$0.00	$0.00
	TOTAL CONCEPTO	$0.00	$17,837.74	$-17,837.74	$0.00	$0.00	$0.00	$0.00	$0.00	$0.00	$0.00	$0.00	$0.00	$0.00	$0.00
6175 - 6175 REHABILITACION PLAZA LAS RANAS															
5 - Recursos Federales		$0.00	$13,076,943.61	$-3,088,686.46	$9,988,257.15	$0.00	$9,988,257.15	$0.00	$0.00	$9,988,257.15	$0.00	$0.00	$9,988,257.15	$-9,988,257.15	$-9,988,257.15
	TOTAL CONCEPTO	$0.00	$13,076,943.61	$-3,088,686.46	$9,988,257.15	$0.00	$9,988,257.15	$0.00	$0.00	$9,988,257.15	$0.00	$0.00	$9,988,257.15	$-9,988,257.15	$-9,988,257.15
6176 - 6176 REUBICACION DE GASODUCTO (CONV-2015															
5 - Recursos Federales		$0.00	$3,735,452.25	$-3,735,452.25	$0.00	$0.00	$0.00	$0.00	$0.00	$0.00	$0.00	$0.00	$0.00	$0.00	$0.00
	TOTAL CONCEPTO	$0.00	$3,735,452.25	$-3,735,452.25	$0.00	$0.00	$0.00	$0.00	$0.00	$0.00	$0.00	$0.00	$0.00	$0.00	$0.00
6177 - 6177 CONST VITAPISTA ELEVADA ANAHUAC 2 E															
5 - Recursos Federales		$0.00	$23,076,000.74	$-13,887,232.30	$9,188,768.44	$0.00	$9,188,768.44	$0.00	$0.00	$9,188,768.44	$0.00	$0.00	$9,188,768.44	$-9,188,768.44	$-9,188,768.44
	TOTAL CONCEPTO	$0.00	$23,076,000.74	$-13,887,232.30	$9,188,768.44	$0.00	$9,188,768.44	$0.00	$0.00	$9,188,768.44	$0.00	$0.00	$9,188,768.44	$-9,188,768.44	$-9,188,768.44
6194 - 6194 OBRA FEDERAL															
5 - Recursos Federales		$19,234,118.00	$2,499,066.71	$-1,973,124.46	$19,760,060.25	$0.00	$19,760,060.25	$0.00	$0.00	$19,760,060.25	$0.00	$0.00	$19,760,060.25	$-19,760,060.25	$-19,760,060.25
	TOTAL CONCEPTO	$19,234,118.00	$2,499,066.71	$-1,973,124.46	$19,760,060.25	$0.00	$19,760,060.25	$0.00	$0.00	$19,760,060.25	$0.00	$0.00	$19,760,060.25	$-19,760,060.25	$-19,760,060.25
6195 - 6195 INDIRECTOS															
5 - Recursos Federales		$0.00	$2,409,415.14	$-1,801,852.74	$607,562.40	$0.00	$607,562.40	$0.00	$0.00	$607,562.40	$0.00	$0.00	$607,562.40	$-607,562.40	$-607,562.40
	TOTAL CONCEPTO	$0.00	$2,409,415.14	$-1,801,852.74	$607,562.40	$0.00	$607,562.40	$0.00	$0.00	$607,562.40	$0.00	$0.00	$607,562.40	$-607,562.40	$-607,562.40
6196 - 6196 PROGRAMA DESARROLLO INSTITUCIONAL															
5 - Recursos Federales		$0.00	$607,946.07	$-607,946.07	$0.00	$0.00	$0.00	$0.00	$0.00	$0.00	$0.00	$0.00	$0.00	$0.00	$0.00

MUNICIPIO DE SAN NICOLAS DE LOS GARZA, N.L.

(c) Estado sobre el Ejercicio del Presupuesto por: Ramo o Dependencia / Clasificación Económica / Capítulo del Gasto

Diciembre de 2017

Divisor: Pesos

Tipo de gasto: Todos

Fuente de financiamiento: Todas

RAMO O DEPENDENCIA / TIPO DE GASTO / CAPÍTULO / CONCEPTO / FUENTE DE FINANCIAMIENTO		Saldos													
		Presupuesto de Egresos Aprobado	Ampliaciones	Reducciones	Presupuesto Vigente	Comprometido	Presupuesto disponible para comprometer	Devengado	Compromisos sin devengar	Presupuesto vigente sin devengar	Ejercido	Devengado sin ejercer	Pagado	Ejercido sin pagar	Cuentas por pagar
		1	2	3	4	5	6=(4-5)	7	8=(5-7)	9=(4-7)	10	11=(7-10)	12	13=(10-12)	14=(7-12)
	TOTAL CONCEPTO	$0.00	$807,946.07	$-807,946.07	$0.00	$0.00	$0.00	$0.00	$0.00	$0.00	$0.00	$0.00	$0.00	$0.00	$0.00
61963 - 61963 REHAB. ESPACIOS PUBLICOS 2016															
5 - Recursos Federales		$0.00	$2,934,106.08	$-1,541,004.80	$1,393,101.28	$0.00	$1,393,101.28	$0.00	$0.00	$1,393,101.28	$0.00	$0.00	$1,393,101.28	$-1,393,101.28	$-1,393,101.28
	TOTAL CONCEPTO	$0.00	$2,934,106.08	$-1,541,004.80	$1,393,101.28	$0.00	$1,393,101.28	$0.00	$0.00	$1,393,101.28	$0.00	$0.00	$1,393,101.28	$-1,393,101.28	$-1,393,101.28
6221 - 6221 FONDO DE CULTURA 2015 (ROSA 4 VIENT															
5 - Recursos Federales		$0.00	$2,688,275.27	$-2,688,275.27	$0.00	$0.00	$0.00	$0.00	$0.00	$0.00	$0.00	$0.00	$0.00	$0.00	$0.00
	TOTAL CONCEPTO	$0.00	$2,688,275.27	$-2,688,275.27	$0.00	$0.00	$0.00	$0.00	$0.00	$0.00	$0.00	$0.00	$0.00	$0.00	$0.00
62210 - 62210 EQUIPAMIENTO ROSA DE LOS 4 VIENTOS															
5 - Recursos Federales		$0.00	$8,568,437.08	$-2,576,328.46	$5,992,108.62	$0.00	$5,992,108.62	$0.00	$0.00	$5,992,108.62	$0.00	$0.00	$5,992,108.62	$-5,992,108.62	$-5,992,108.62
	TOTAL CONCEPTO	$0.00	$8,568,437.08	$-2,576,328.46	$5,992,108.62	$0.00	$5,992,108.62	$0.00	$0.00	$5,992,108.62	$0.00	$0.00	$5,992,108.62	$-5,992,108.62	$-5,992,108.62
62211 - 62211 REHABILITACION DE UNIDAD DEP CEDEC															
5 - Recursos Federales		$0.00	$40,038,302.48	$-21,795,970.69	$18,242,331.79	$0.00	$18,242,331.79	$0.00	$0.00	$18,242,331.79	$1,179,136.36	$-1,179,136.36	$17,063,195.43	$-16,884,059.07	$-17,063,195.43
	TOTAL CONCEPTO	$0.00	$40,038,302.48	$-21,795,970.69	$18,242,331.79	$0.00	$18,242,331.79	$0.00	$0.00	$18,242,331.79	$1,179,136.36	$-1,179,136.36	$17,063,195.43	$-16,884,059.07	$-17,063,195.43
62212 - 62212 CONST ESTACIONAMIENTO ROSA 4 VIENT															
5 - Recursos Federales		$0.00	$11,319,919.56	$-8,475,785.26	$2,844,134.30	$0.00	$2,844,134.30	$0.00	$0.00	$2,844,134.30	$327,310.47	$-327,310.47	$2,516,823.83	$-2,189,513.36	$-2,516,823.83
	TOTAL CONCEPTO	$0.00	$11,319,919.56	$-8,475,785.26	$2,844,134.30	$0.00	$2,844,134.30	$0.00	$0.00	$2,844,134.30	$327,310.47	$-327,310.47	$2,516,823.83	$-2,189,513.36	$-2,516,823.83
62213 - 62213 REHABILITACION CENTROS COMUNITARIO															
5 - Recursos Federales		$0.00	$11,366,476.13	$-5,441,216.76	$5,925,259.37	$0.00	$5,925,259.37	$0.00	$0.00	$5,925,259.37	$664,038.99	$-664,038.99	$5,261,220.38	$-4,597,181.39	$-5,261,220.38
	TOTAL CONCEPTO	$0.00	$11,366,476.13	$-5,441,216.76	$5,925,259.37	$0.00	$5,925,259.37	$0.00	$0.00	$5,925,259.37	$664,038.99	$-664,038.99	$5,261,220.38	$-4,597,181.39	$-5,261,220.38
62214 - 62214 OBRAS COMPLEMENTARIAS ROSA VIENTOS															
5 - Recursos Federales		$0.00	$7,474,364.77	$-3,475,990.16	$3,998,374.61	$0.00	$3,998,374.61	$0.00	$0.00	$3,998,374.61	$0.00	$0.00	$3,998,374.61	$-3,998,374.61	$-3,998,374.61
	TOTAL CONCEPTO	$0.00	$7,474,364.77	$-3,475,990.16	$3,998,374.61	$0.00	$3,998,374.61	$0.00	$0.00	$3,998,374.61	$0.00	$0.00	$3,998,374.61	$-3,998,374.61	$-3,998,374.61
62215 - 62215 CONST. CASA DEL ADULTO MAYOR															
5 - Recursos Federales		$0.00	$9,000,000.00	$-128,963.58	$8,871,036.42	$0.00	$8,871,036.42	$0.00	$0.00	$8,871,036.42	$0.00	$0.00	$8,871,036.42	$-8,871,036.42	$-8,871,036.42
	TOTAL CONCEPTO	$0.00	$9,000,000.00	$-128,963.58	$8,871,036.42	$0.00	$8,871,036.42	$0.00	$0.00	$8,871,036.42	$0.00	$0.00	$8,871,036.42	$-8,871,036.42	$-8,871,036.42
62217 - 62217 REHAB CENTRO ANTIRRAB.MPAL (FORTAL															
8 - Recursos Estatales		$0.00	$7,000,000.00	$-90,168.04	$6,909,831.96	$0.00	$6,909,831.96	$0.00	$0.00	$6,909,831.96	$0.00	$0.00	$6,909,831.96	$-6,909,831.96	$-6,909,831.96
	TOTAL CONCEPTO	$0.00	$7,000,000.00	$-90,168.04	$6,909,831.96	$0.00	$6,909,831.96	$0.00	$0.00	$6,909,831.96	$0.00	$0.00	$6,909,831.96	$-6,909,831.96	$-6,909,831.96
62218 - 62218 REHA U DEP CONST QRO 3 S PDR 2017															
5 - Recursos Federales		$0.00	$5,000,000.00	$-5,000,000.00	$0.00	$0.00	$0.00	$0.00	$0.00	$0.00	$0.00	$0.00	$0.00	$0.00	$0.00
	TOTAL CONCEPTO	$0.00	$5,000,000.00	$-5,000,000.00	$0.00	$0.00	$0.00	$0.00	$0.00	$0.00	$0.00	$0.00	$0.00	$0.00	$0.00
62219 - 62219 OBRA COMPL. CENTRO CULTURAL LA PER															
8 - Recursos Estatales		$0.00	$1,224,567.29	$0.00	$1,224,567.29	$0.00	$1,224,567.29	$0.00	$0.00	$1,224,567.29	$0.00	$0.00	$1,224,567.29	$-1,224,567.29	$-1,224,567.29

MUNICIPIO DE SAN NICOLAS DE LOS GARZA, N.L.

(c) Estado sobre el Ejercicio del Presupuesto por: Ramo o Dependencia / Clasificación Económica / Capítulo del Gasto

Diciembre de 2017

Divisor: Pesos

Tipo de gasto: Todos

Fuente de financiamiento: Todas

RAMO O DEPENDENCIA / TIPO DE GASTO / CAPÍTULO / CONCEPTO / FUENTE DE FINANCIAMIENTO		Saldos													
		Presupuesto de Egresos Aprobado	Ampliaciones	Reducciones	Presupuesto Vigente	Comprometido	Presupuesto disponible para comprometer	Devengado	Compromisos sin devengar	Presupuesto vigente sin devengar	Ejercido	Devengado sin ejercer	Pagado	Ejercido sin pagar	Cuentas por pagar
		1	2	3	4	5	6=(4-5)	7	8=(5-7)	9=(4-7)	10	11=(7-10)	12	13=(10-12)	14=(7-12)
	TOTAL CONCEPTO	$0.00	$1,224,567.29	$0.00	$1,224,567.29	$0.00	$1,224,567.29	$0.00	$0.00	$1,224,567.29	$0.00	$0.00	$1,224,567.29	$-1,224,567.29	$-1,224,567.29
6222 - 6222 FONDO DE CULTURA 2015 (FLOR DE LIZ)															
5 - Recursos Federales		$0.00	$65,666.24	$-65,666.24	$0.00	$0.00	$0.00	$0.00	$0.00	$0.00	$0.00	$0.00	$0.00	$0.00	$0.00
	TOTAL CONCEPTO	$0.00	$65,666.24	$-65,666.24	$0.00	$0.00	$0.00	$0.00	$0.00	$0.00	$0.00	$0.00	$0.00	$0.00	$0.00
62220 - 62220 REMODELACION EDIFICIO POLISAN															
6 - Recursos Estatales		$0.00	$25,000,000.00	$-25,000,000.00	$0.00	$0.00	$0.00	$0.00	$0.00	$0.00	$0.00	$0.00	$0.00	$0.00	$0.00
	TOTAL CONCEPTO	$0.00	$25,000,000.00	$-25,000,000.00	$0.00	$0.00	$0.00	$0.00	$0.00	$0.00	$0.00	$0.00	$0.00	$0.00	$0.00
62221 - 62221 OBRAS COMPLEMENTARIAS															
1 - Recursos Fiscales		$0.00	$11,709,638.42	$-2,464,495.36	$9,245,143.06	$0.00	$9,245,143.06	$0.00	$0.00	$9,245,143.06	$1,996,914.85	$-1,996,914.85	$7,248,228.21	$-5,251,313.36	$-7,248,228.21
	TOTAL CONCEPTO	$0.00	$11,709,638.42	$-2,464,495.36	$9,245,143.06	$0.00	$9,245,143.06	$0.00	$0.00	$9,245,143.06	$1,996,914.85	$-1,996,914.85	$7,248,228.21	$-5,251,313.36	$-7,248,228.21
62222 - 62222 REMODELACION EDIFICIO DE CINTERSAN															
1 - Recursos Fiscales		$0.00	$1,220,590.82	$-674,106.00	$546,484.82	$0.00	$546,484.82	$0.00	$0.00	$546,484.82	$546,484.82	$-546,484.82	$0.00	$546,484.82	$0.00
	TOTAL CONCEPTO	$0.00	$1,220,590.82	$-674,106.00	$546,484.82	$0.00	$546,484.82	$0.00	$0.00	$546,484.82	$546,484.82	$-546,484.82	$0.00	$546,484.82	$0.00
62223 - 62223 TALAVERNA PDR 2017															
5 - Recursos Federales		$0.00	$4,198,635.71	$-1,728,850.00	$2,469,785.71	$0.00	$2,469,785.71	$0.00	$0.00	$2,469,785.71	$0.00	$0.00	$2,469,785.71	$-2,469,785.71	$-2,469,785.71
	TOTAL CONCEPTO	$0.00	$4,198,635.71	$-1,728,850.00	$2,469,785.71	$0.00	$2,469,785.71	$0.00	$0.00	$2,469,785.71	$0.00	$0.00	$2,469,785.71	$-2,469,785.71	$-2,469,785.71
62224 - 62224 REHAB MODULOS DIF PDR 2017															
1 - Recursos Fiscales		$0.00	$2,500,000.00	$-29,474.29	$2,470,525.71	$0.00	$2,470,525.71	$0.00	$0.00	$2,470,525.71	$0.00	$0.00	$2,470,525.71	$-2,470,525.71	$-2,470,525.71
	TOTAL CONCEPTO	$0.00	$2,500,000.00	$-29,474.29	$2,470,525.71	$0.00	$2,470,525.71	$0.00	$0.00	$2,470,525.71	$0.00	$0.00	$2,470,525.71	$-2,470,525.71	$-2,470,525.71
62225 - 62225 REHAB U DEP CONST QRO 6 S PDR 2017															
5 - Recursos Federales		$0.00	$11,427,629.66	$-6,483,299.16	$4,944,330.50	$0.00	$4,944,330.50	$0.00	$0.00	$4,944,330.50	$0.00	$0.00	$4,944,330.50	$-4,944,330.50	$-4,944,330.50
	TOTAL CONCEPTO	$0.00	$11,427,629.66	$-6,483,299.16	$4,944,330.50	$0.00	$4,944,330.50	$0.00	$0.00	$4,944,330.50	$0.00	$0.00	$4,944,330.50	$-4,944,330.50	$-4,944,330.50
62226 - 62226 REHA U. DEP. MARIO J M FORTAL 2017															
5 - Recursos Federales		$0.00	$5,000,000.00	$-53,952.53	$4,946,047.47	$0.00	$4,946,047.47	$0.00	$0.00	$4,946,047.47	$0.00	$0.00	$4,946,047.47	$-4,946,047.47	$-4,946,047.47
	TOTAL CONCEPTO	$0.00	$5,000,000.00	$-53,952.53	$4,946,047.47	$0.00	$4,946,047.47	$0.00	$0.00	$4,946,047.47	$0.00	$0.00	$4,946,047.47	$-4,946,047.47	$-4,946,047.47
62227 - 62227 REHA U DEP REVOLUCION FORTAL 2017															
5 - Recursos Federales		$0.00	$5,000,000.00	$-56,421.57	$4,943,578.43	$0.00	$4,943,578.43	$0.00	$0.00	$4,943,578.43	$0.00	$0.00	$4,943,578.43	$-4,943,578.43	$-4,943,578.43
	TOTAL CONCEPTO	$0.00	$5,000,000.00	$-56,421.57	$4,943,578.43	$0.00	$4,943,578.43	$0.00	$0.00	$4,943,578.43	$0.00	$0.00	$4,943,578.43	$-4,943,578.43	$-4,943,578.43
6223 - 6223 FONDO DE INFRAESTRUCTURA DEP. 2015															
5 - Recursos Federales		$0.00	$755.76	$-755.76	$0.00	$0.00	$0.00	$0.00	$0.00	$0.00	$0.00	$0.00	$0.00	$0.00	$0.00
	TOTAL CONCEPTO	$0.00	$755.76	$-755.76	$0.00	$0.00	$0.00	$0.00	$0.00	$0.00	$0.00	$0.00	$0.00	$0.00	$0.00
6224 - 6224 AMP. DEL CENTRO CULTURAL LA PERGOLA															
5 - Recursos Federales		$0.00	$38,743.67	$-38,743.67	$0.00	$0.00	$0.00	$0.00	$0.00	$0.00	$0.00	$0.00	$0.00	$0.00	$0.00

MUNICIPIO DE SAN NICOLAS DE LOS GARZA, N.L.

(c) Estado sobre el Ejercicio del Presupuesto por: Ramo o Dependencia / Clasificación Económica / Capítulo del Gasto

Diciembre de 2017

Divisor: Pesos

Tipo de gasto: Todos

Fuente de financiamiento: Todas

RAMO O DEPENDENCIA / TIPO DE GASTO / CAPÍTULO / CONCEPTO / FUENTE DE FINANCIAMIENTO		Saldos													
		Presupuesto de Egresos Aprobado	Ampliaciones	Reducciones	Presupuesto Vigente	Comprometido	Presupuesto disponible para comprometer	Devengado	Compromisos sin devengar	Presupuesto vigente sin devengar	Ejercido	Devengado sin ejercer	Pagado	Ejercido sin pagar	Cuentas por pagar
		1	2	3	4	5	6=(4-5)	7	8=(5-7)	9=(4-7)	10	11=(7-10)	12	13=(10-12)	14=(7-12)
	TOTAL CONCEPTO	$0.00	$38,743.67	$-38,743.67	$0.00	$0.00	$0.00	$0.00	$0.00	$0.00	$0.00	$0.00	$0.00	$0.00	$0.00
6225 - 6225 REM. CENTRO CULTURAL FLOR DE LIZ															
5 - Recursos Federales		$0.00	$154,705.22	$-154,705.22	$0.00	$0.00	$0.00	$0.00	$0.00	$0.00	$0.00	$0.00	$0.00	$0.00	$0.00
	TOTAL CONCEPTO	$0.00	$154,705.22	$-154,705.22	$0.00	$0.00	$0.00	$0.00	$0.00	$0.00	$0.00	$0.00	$0.00	$0.00	$0.00
6226 - 6226 CONSTRUCCION EDIFICIO PROTEC. CIVIL															
5 - Recursos Federales		$0.00	$23,627.79	$-23,627.79	$0.00	$0.00	$0.00	$0.00	$0.00	$0.00	$0.00	$0.00	$0.00	$0.00	$0.00
	TOTAL CONCEPTO	$0.00	$23,627.79	$-23,627.79	$0.00	$0.00	$0.00	$0.00	$0.00	$0.00	$0.00	$0.00	$0.00	$0.00	$0.00
6227 - 6227 REMODELACION DE CINTERSAN															
5 - Recursos Federales		$0.00	$14,791.48	$-14,791.48	$0.00	$0.00	$0.00	$0.00	$0.00	$0.00	$0.00	$0.00	$0.00	$0.00	$0.00
	TOTAL CONCEPTO	$0.00	$14,791.48	$-14,791.48	$0.00	$0.00	$0.00	$0.00	$0.00	$0.00	$0.00	$0.00	$0.00	$0.00	$0.00
6228 - 6228 REMOD. EDIFICIO PRESIDENCIA MPAL.															
5 - Recursos Federales		$4,000,000.00	$0.00	$-4,000,000.00	$0.00	$0.00	$0.00	$0.00	$0.00	$0.00	$0.00	$0.00	$0.00	$0.00	$0.00
	TOTAL CONCEPTO	$4,000,000.00	$0.00	$-4,000,000.00	$0.00	$0.00	$0.00	$0.00	$0.00	$0.00	$0.00	$0.00	$0.00	$0.00	$0.00
6229 - 6229 REMODELACION UNIDAD DEP. ANAHUAC															
5 - Recursos Federales		$0.00	$46,517.35	$-46,517.35	$0.00	$0.00	$0.00	$0.00	$0.00	$0.00	$0.00	$0.00	$0.00	$0.00	$0.00
	TOTAL CONCEPTO	$0.00	$46,517.35	$-46,517.35	$0.00	$0.00	$0.00	$0.00	$0.00	$0.00	$0.00	$0.00	$0.00	$0.00	$0.00
6291 - 6291 SUMINISTRO E INST DE PASTO SINTETIC															
5 - Recursos Federales		$0.00	$4,350,857.57	$-3,375.00	$4,347,482.57	$0.00	$4,347,482.57	$0.00	$0.00	$4,347,482.57	$0.00	$0.00	$4,347,481.97	$-4,347,481.97	$-4,347,481.97
	TOTAL CONCEPTO	$0.00	$4,350,857.57	$-3,375.00	$4,347,482.57	$0.00	$4,347,482.57	$0.00	$0.00	$4,347,482.57	$0.00	$0.00	$4,347,481.97	$-4,347,481.97	$-4,347,481.97
6292 - 6292 SUMUN. E INST. FACHADA U. D. CEDECO															
1 - Recursos Fiscales		$0.00	$370,031.09	$0.00	$370,031.09	$0.00	$370,031.09	$0.00	$0.00	$370,031.09	$0.00	$0.00	$370,031.09	$-370,031.09	$-370,031.09
	TOTAL CONCEPTO	$0.00	$370,031.09	$0.00	$370,031.09	$0.00	$370,031.09	$0.00	$0.00	$370,031.09	$0.00	$0.00	$370,031.09	$-370,031.09	$-370,031.09
6623 - 6623 FONDO METROPOLITANO 2014															
5 - Recursos Federales		$0.00	$1,242,013.70	$-1,242,013.70	$0.00	$0.00	$0.00	$0.00	$0.00	$0.00	$0.00	$0.00	$0.00	$0.00	$0.00
	TOTAL CONCEPTO	$0.00	$1,242,013.70	$-1,242,013.70	$0.00	$0.00	$0.00	$0.00	$0.00	$0.00	$0.00	$0.00	$0.00	$0.00	$0.00
	TOTAL CAPÍTULO	$178,576,117.44	$1,089,655,710.37	$-572,530,572.05	$695,701,255.76	$0.00	$695,701,255.76	$0.00	$0.00	$695,701,255.76	$52,944,736.54	$-52,944,736.54	$642,756,455.76	$-589,811,717.24	$-642,756,455.78
9000 - DEUDA PUBLICA															
9111 - 9111 PRESTAMO BAJIO															
5 - Recursos Federales		$0.00	$2,592,112.00	$-200,000.00	$2,392,112.00	$0.00	$2,392,112.00	$0.00	$0.00	$2,392,112.00	$0.00	$0.00	$2,392,112.00	$-2,392,112.00	$-2,392,112.00
	TOTAL CONCEPTO	$0.00	$2,592,112.00	$-200,000.00	$2,392,112.00	$0.00	$2,392,112.00	$0.00	$0.00	$2,392,112.00	$0.00	$0.00	$2,392,112.00	$-2,392,112.00	$-2,392,112.00
9113 - 9113 CAPITAL INTERACCIONES LARGO PLAZO															
5 - Recursos Federales		$2,400,000.00	$0.00	$-2,400,000.00	$0.00	$0.00	$0.00	$0.00	$0.00	$0.00	$0.00	$0.00	$0.00	$0.00	$0.00
	TOTAL CONCEPTO	$2,400,000.00	$0.00	$-2,400,000.00	$0.00	$0.00	$0.00	$0.00	$0.00	$0.00	$0.00	$0.00	$0.00	$0.00	$0.00

MUNICIPIO DE SAN NICOLAS DE LOS GARZA, N.L.

(c) Estado sobre el Ejercicio del Presupuesto por: Ramo o Dependencia / Clasificación Económica / Capítulo del Gasto

Diciembre de 2017

Divisor: Pesos

Tipo de gasto: Todos

Fuente de financiamiento: Todas

RAMO O DEPENDENCIA / TIPO DE GASTO / CAPÍTULO / CONCEPTO / FUENTE DE FINANCIAMIENTO		Saldos													
		Presupuesto de Egresos Aprobado	Ampliaciones	Reducciones	Presupuesto Vigente	Comprometido	Presupuesto disponible para comprometer	Devengado	Compromisos sin devengar	Presupuesto vigente sin devengar	Ejercido	Devengado sin ejercer	Pagado	Ejercido sin pagar	Cuentas por pagar
		1	2	3	4	5	6=(4-5)	7	8=(5-7)	9=(4-7)	10	11=(7-10)	12	13=(10-12)	14=(7-12)
9116 - 9116 CAPITAL PRESTAMO AFIRME															
5 - Recursos Federales		$0.00	$200,000.00	$-100,000.00	$100,000.00	$0.00	$100,000.00	$0.00	$0.00	$100,000.00	$0.00	$0.00	$100,000.00	$-100,000.00	$-100,000.00
	TOTAL CONCEPTO	$0.00	$200,000.00	$-100,000.00	$100,000.00	$0.00	$100,000.00	$0.00	$0.00	$100,000.00	$0.00	$0.00	$100,000.00	$-100,000.00	$-100,000.00
9211 - 9211 INTERESES DE PRESTAMOS															
5 - Recursos Federales		$22,233,344.50	$24,658,569.21	$-16,902,639.60	$29,989,274.11	$0.00	$29,989,274.11	$0.00	$0.00	$29,989,274.11	$0.00	$0.00	$29,989,274.11	$-29,989,274.11	$-29,989,274.11
	TOTAL CONCEPTO	$22,233,344.50	$24,658,569.21	$-16,902,639.60	$29,989,274.11	$0.00	$29,989,274.11	$0.00	$0.00	$29,989,274.11	$0.00	$0.00	$29,989,274.11	$-29,989,274.11	$-29,989,274.11
9311 - 9311 COMISIONES DE LA DEUDA PUBLICA INTE															
5 - Recursos Federales		$0.00	$57,865.04	$0.00	$57,865.04	$0.00	$57,865.04	$0.00	$0.00	$57,865.04	$0.00	$0.00	$57,865.04	$-57,865.04	$-57,865.04
	TOTAL CONCEPTO	$0.00	$57,865.04	$0.00	$57,865.04	$0.00	$57,865.04	$0.00	$0.00	$57,865.04	$0.00	$0.00	$57,865.04	$-57,865.04	$-57,865.04
9911 - 9911 ADEFAS															
1 - Recursos Fiscales		$20,000,000.00	$4,126,435.29	$-17,782,077.93	$6,344,357.36	$0.00	$6,344,357.36	$0.00	$0.00	$6,344,357.36	$23,200.00	$-23,200.00	$6,018,291.50	$-5,995,091.50	$-6,018,291.50
	TOTAL CONCEPTO	$20,000,000.00	$4,126,435.29	$-17,782,077.93	$6,344,357.36	$0.00	$6,344,357.36	$0.00	$0.00	$6,344,357.36	$23,200.00	$-23,200.00	$6,018,291.50	$-5,995,091.50	$-6,018,291.50
9991 - 9991 DIVERSOS															
1 - Recursos Fiscales		$0.00	$1,773,517.41	$-26,272.00	$1,747,245.41	$0.00	$1,747,245.41	$0.00	$0.00	$1,747,245.41	$57,939.33	$-57,939.33	$1,689,305.28	$-1,631,365.95	$-1,689,305.28
	TOTAL CONCEPTO	$0.00	$1,773,517.41	$-26,272.00	$1,747,245.41	$0.00	$1,747,245.41	$0.00	$0.00	$1,747,245.41	$57,939.33	$-57,939.33	$1,689,305.28	$-1,631,365.95	$-1,689,305.28
	TOTAL CAPÍTULO	$44,633,344.50	$33,408,488.95	$-37,410,989.53	$40,630,853.92	$0.00	$40,630,853.92	$0.00	$0.00	$40,630,853.92	$81,139.33	$-81,139.33	$40,246,847.93	$-40,165,708.60	$-40,246,847.93
	TOTAL TIPO DE GASTO	$1,646,800,212.35	$1,957,456,082.76	$-1,377,515,313.54	$2,226,740,981.57	$0.00	$2,226,740,981.57	$0.00	$0.00	$2,226,740,981.57	$135,824,057.06	$-135,824,057.06	$1,869,023,843.80	$-1,733,199,786.72	$-1,869,023,843.80
	TOTAL RAMO O DEPENDENCIA	$1,646,800,212.35	$1,957,456,082.76	$-1,377,515,313.54	$2,226,740,981.57	$0.00	$2,226,740,981.57	$0.00	$0.00	$2,226,740,981.57	$135,824,057.06	$-135,824,057.06	$1,869,023,843.80	$-1,733,199,786.72	$-1,869,023,843.80

MUNICIPIO DE SAN NICOLAS DE LOS GARZA, N.L.

(d) Estado sobre el ejercicio del presupuesto por ramo o dependencia / capítulo y concepto del gasto

Diciembre de 2017

Divisor: Pesos

Secretaría: Todas

CAPÍTULO DEL GASTO / CONCEPTO DEL GASTO	Saldos													
	Presupuesto de Egresos Aprobado	Ampliaciones	Reducciones	Presupuesto Vigente	Comprometido	Presupuesto disponible para comprometer	Devengado	Compromisos sin devengar	Presupuesto vigente sin devengar	Ejercido	Devengado sin ejercer	Pagado	Ejercido sin pagar	Cuentas por pagar
	1	2	3	4	5	6=(4-5)	7	8=(5-7)	9=(4-7)	10	11=(7-10)	12	13=(10-12)	14=(7-12)
SERVICIOS PERSONALES														
REMUNERACIONES AL PERSONAL DE CARACTER PERMANENTE	$354,034,176.86	$39,638,779.00	$-32,262,344.00	$361,410,611.86	$0.00	$361,410,611.86	$0.00	$0.00	$361,410,611.86	$667,592.35	$-667,592.35	$338,198,192.85	$-337,530,600.50	$-338,198,192.85
REMUNERACIONES ADICIONALES Y ESPECIALES	$90,544,688.97	$37,214,674.41	$-37,843,087.08	$89,916,276.30	$0.00	$89,916,276.30	$0.00	$0.00	$89,916,276.30	$817,653.09	$-817,653.09	$77,713,718.07	$-76,896,064.98	$-77,713,718.07
OTRAS PRESTACIONES SOCIALES Y ECONOMICAS	$62,894,727.26	$26,404,821.14	$-30,285,064.38	$59,014,484.02	$0.00	$59,014,484.02	$0.00	$0.00	$59,014,484.02	$1,381,014.89	$-1,381,014.89	$47,640,298.60	$-46,259,283.71	$-47,640,298.60
PAGO DE ESTIMULOS A SERVIDORES PUBLICOS	$12,199,999.33	$4,199,486.76	$-3,344,504.09	$13,053,982.00	$0.00	$13,053,982.00	$0.00	$0.00	$13,053,982.00	$16,406.68	$-16,406.68	$10,745,986.39	$-10,729,579.71	$-10,745,986.39
TOTAL POR CAPÍTULO	$519,673,592.42	$107,456,761.31	$-103,734,999.55	$523,395,354.18	$0.00	$523,395,354.18	$0.00	$0.00	$523,395,354.18	$2,882,667.01	$-2,882,667.01	$474,298,195.91	$-471,415,528.90	$-474,298,195.91
MATERIALES Y SUMINISTROS														
MATERIALES DE ADMINISTRACION, EMISION DE DOCUMENTOS Y ARTICULOS OFICIALES	$9,550,001.62	$6,033,469.79	$-4,878,913.95	$10,704,576.46	$0.00	$10,704,576.46	$0.00	$0.00	$10,704,576.46	$275,255.72	$-275,255.72	$7,522,125.25	$-7,246,869.53	$-7,522,125.25
ALIMENTOS Y UTENSILIOS	$4,648,701.04	$1,812,361.24	$-3,563,962.48	$2,897,109.82	$0.00	$2,897,109.82	$0.00	$0.00	$2,897,109.82	$96,870.58	$-96,870.58	$2,284,746.56	$-2,187,875.97	$-2,284,746.56
MATERIALES Y ARTICULOS DE CONSTRUCCION Y DE REPARACION	$67,646,171.34	$66,220,547.52	$-46,820,254.85	$86,446,464.01	$0.00	$86,446,464.01	$0.00	$0.00	$86,446,464.01	$26,256,859.56	$-26,256,859.56	$44,374,751.13	$-18,116,091.57	$-44,374,751.13
PRODUCTOS QUIMICOS, FARMACEUTICOS Y DE LABORATORIO	$18,717,240.70	$2,025,064.80	$-762,799.53	$19,979,505.97	$0.00	$19,979,505.97	$0.00	$0.00	$19,979,505.97	$190,236.73	$-190,236.73	$18,567,374.28	$-18,377,135.55	$-18,567,374.28
COMBUSTIBLES, LUBRICANTES Y ADITIVOS	$46,622,241.01	$76,014,552.15	$-67,427,684.25	$54,209,108.91	$0.00	$54,209,108.91	$0.00	$0.00	$54,209,108.91	$2,465.57	$-2,465.57	$45,665,378.19	$-45,662,912.62	$-45,665,378.19
VESTUARIO, BLANCOS, PRENDAS DE PROTECCION Y ARTICULOS DEPORTIVOS	$15,400,000.65	$10,388,236.84	$-20,382,294.65	$5,405,942.84	$0.00	$5,405,942.84	$0.00	$0.00	$5,405,942.84	$64,530.80	$-64,530.80	$3,519,291.13	$-3,454,760.33	$-3,519,291.13
MATERIALES Y SUMINISTROS PARA SEGURIDAD	$0.00	$17,583,064.87	$-7,970,451.00	$9,612,613.87	$0.00	$9,612,613.87	$0.00	$0.00	$9,612,613.87	$0.00	$0.00	$9,612,613.77	$-9,612,613.77	$-9,612,613.77
HERRAMIENTAS, REFACCIONES Y ACCESORIOS MENORES	$21,324,879.27	$11,736,185.31	$-15,751,887.50	$17,308,977.08	$0.00	$17,308,977.08	$0.00	$0.00	$17,308,977.08	$1,982,840.32	$-1,982,840.32	$6,672,697.84	$-4,689,857.52	$-6,672,697.84
TOTAL POR CAPÍTULO	$182,309,035.63	$191,813,561.52	$-167,558,236.19	$206,564,298.96	$0.00	$206,564,298.96	$0.00	$0.00	$206,564,298.96	$28,868,861.29	$-28,868,861.29	$136,218,978.15	$-109,350,116.86	$-136,218,978.15
SERVICIOS GENERALES														
SERVICIOS BASICOS	$122,416,813.57	$121,711,001.88	$-108,051,614.58	$136,076,200.87	$0.00	$136,076,200.87	$0.00	$0.00	$136,076,200.87	$0.00	$0.00	$120,313,602.22	$-120,313,602.22	$-120,313,602.22
SERVICIOS DE ARRENDAMIENTO	$14,321,102.76	$6,940,090.01	$-7,564,063.48	$13,697,129.29	$0.00	$13,697,129.29	$0.00	$0.00	$13,697,129.29	$265,756.00	$-265,756.00	$9,597,565.85	$-9,331,809.85	$-9,597,565.85
SERVICIOS PROFESIONALES, CIENTIFICOS, TECNICOS Y OTROS SERVICIOS	$73,177,216.60	$81,930,888.59	$-81,943,322.94	$73,164,782.25	$0.00	$73,164,782.25	$0.00	$0.00	$73,164,782.25	$16,083,869.44	$-16,083,869.44	$38,706,615.49	$-22,622,746.06	$-38,706,615.49
SERVICIOS FINANCIEROS, BANCARIOS Y COMERCIALES	$13,500,000.66	$3,478,220.05	$-2,906,032.00	$14,072,188.71	$0.00	$14,072,188.71	$0.00	$0.00	$14,072,188.71	$96,600.00	$-96,600.00	$9,757,572.05	$-9,658,972.05	$-9,757,572.05
SERVICIOS DE INSTALACION, REPARACION, MANTENIMIENTO Y CONSERVACION	$199,689,575.75	$128,667,707.74	$-122,006,039.58	$206,551,244.91	$0.00	$206,551,244.91	$0.00	$0.00	$206,551,244.91	$12,343,141.60	$-12,343,141.60	$168,464,530.47	$-156,121,388.87	$-168,464,530.47
SERVICIOS DE COMUNICACION SOCIAL Y PUBLICIDAD	$18,170,000.00	$21,589,767.20	$-20,662,243.29	$19,097,523.91	$0.00	$19,097,523.91	$0.00	$0.00	$19,097,523.91	$1,496,997.10	$-1,496,997.10	$15,058,742.17	$-13,561,745.07	$-15,058,742.17
SERVICIOS DE TRASLADO Y VIATICOS	$816,666.56	$174,921.00	$-265,798.02	$825,789.54	$0.00	$825,789.54	$0.00	$0.00	$825,789.54	$0.00	$0.00	$276,991.69	$-276,991.69	$-276,991.69
SERVICIOS OFICIALES	$31,453,463.75	$10,151,312.31	$-14,623,384.98	$26,781,391.08	$0.00	$26,781,391.08	$0.00	$0.00	$26,781,391.08	$359,747.00	$-359,747.00	$11,848,731.39	$-11,488,984.39	$-11,848,731.39
OTROS SERVICIOS GENERALES	$48,374,968.09	$8,638,251.96	$-13,670,096.76	$43,343,123.32	$0.00	$43,343,123.32	$0.00	$0.00	$43,343,123.32	$68,247.00	$-68,247.00	$14,933,160.56	$-14,864,913.56	$-14,933,160.56
TOTAL POR CAPÍTULO	$522,219,806.74	$383,282,160.77	$-371,692,596.63	$533,609,373.88	$0.00	$533,609,373.88	$0.00	$0.00	$533,609,373.88	$30,716,358.14	$-30,716,358.14	$388,957,511.89	$-358,241,153.76	$-388,957,511.89
TRANSFERENCIAS, ASIGNACIONES, SUBSIDIOS Y OTRAS AYUDAS														
TRANSFERENCIAS AL RESTO DEL SECTOR PUBLICO	$11,491,314.67	$1.00	$-2,000,001.00	$9,491,314.67	$0.00	$9,491,314.67	$0.00	$0.00	$9,491,314.67	$0.00	$0.00	$1,899,999.96	$-1,899,999.96	$-1,899,999.96
AYUDAS SOCIALES	$31,511,300.44	$17,913,053.65	$-19,360,060.10	$30,064,293.99	$0.00	$30,064,293.99	$0.00	$0.00	$30,064,293.99	$0.00	$0.00	$28,254,766.79	$-28,254,766.79	$-28,254,766.79
4500 PENSIONES Y JUBILACIONES	$132,865,232.48	$47,925,685.12	$-50,978,679.12	$129,842,238.48	$0.00	$129,842,238.48	$0.00	$0.00	$129,842,238.48	$5,163,248.92	$-5,163,248.92	$120,375,731.99	$-115,212,483.07	$-120,375,731.99
TOTAL POR CAPÍTULO	$175,867,847.59	$65,838,739.77	$-72,338,740.22	$169,397,847.14	$0.00	$169,397,847.14	$0.00	$0.00	$169,397,847.14	$5,163,248.92	$-5,163,248.92	$150,530,498.74	$-145,367,249.82	$-150,530,498.74

MUNICIPIO DE SAN NICOLAS DE LOS GARZA, N.L.

(d) Estado sobre el ejercicio del presupuesto por ramo o dependencia / capítulo y concepto del gasto

Diciembre de 2017

Divisor: Pesos

Secretaría: Todas

CAPÍTULO DEL GASTO / CONCEPTO DEL GASTO	Saldos													
	Presupuesto de Egresos Aprobado	Ampliaciones	Reducciones	Presupuesto Vigente	Comprometido	Presupuesto disponible para comprometer	Devengado	Compromisos sin devengar	Presupuesto vigente sin devengar	Ejercido	Devengado sin ejercer	Pagado	Ejercido sin pagar	Cuentas por pagar
	1	2	3	4	5	6=(4-5)	7	8=(5-7)	9=(4-7)	10	11=(7-10)	12	13=(10-12)	14=(7-12)
BIENES MUEBLES, INMUEBLES E INTANGIBLES														
MOBILIARIO Y EQUIPO DE ADMINISTRACION	$0.00	$7,866,059.05	$-2,519,523.16	$5,366,535.89	$0.00	$5,366,535.89	$0.00	$0.00	$5,366,535.89	$86,002.40	$-86,002.40	$3,827,208.57	$-3,741,206.17	$-3,827,208.57
MOBILIARIO Y EQUIPO EDUCACIONAL Y RECREATIVO	$0.00	$1,703,280.24	$-100,809.20	$1,602,471.04	$0.00	$1,602,471.04	$0.00	$0.00	$1,602,471.04	$26,958.40	$-26,958.40	$892,560.57	$-865,602.17	$-892,560.57
VEHICULOS Y EQUIPO DE TRANSPORTE	$10,000,000.00	$57,173,193.32	$-30,325,525.14	$36,847,668.18	$0.00	$36,847,668.18	$0.00	$0.00	$36,847,668.18	$10,943,706.91	$-10,943,706.91	$20,595,511.03	$-9,651,802.12	$-20,595,511.03
MAQUINARIA, OTROS EQUIPOS Y HERRAMIENTAS	$10,490,466.03	$12,689,834.09	$-10,734,800.87	$12,445,499.25	$0.00	$12,445,499.25	$0.00	$0.00	$12,445,499.25	$4,027,558.63	$-4,027,558.63	$7,660,545.87	$-3,632,987.24	$-7,660,545.87
ACTIVOS INTANGIBLES	$3,000,000.00	$6,548,343.37	$-8,368,520.00	$1,179,823.37	$0.00	$1,179,823.37	$0.00	$0.00	$1,179,823.37	$82,815.51	$-82,815.51	$1,039,529.36	$-956,713.85	$-1,039,529.36
TOTAL POR CAPÍTULO	$23,490,466.03	$86,000,710.07	$-52,049,178.37	$57,441,997.73	$0.00	$57,441,997.73	$0.00	$0.00	$57,441,997.73	$15,167,043.85	$-15,167,043.85	$34,015,355.40	$-18,848,311.55	$-34,015,355.40
INVERSION PUBLICA														
OBRA PUBLICA EN BIENES DE DOMINIO PUBLICO	$174,576,117.44	$914,853,177.01	$-482,019,092.41	$607,410,202.04	$0.00	$607,410,202.04	$0.00	$0.00	$607,410,202.04	$48,230,853.05	$-48,230,853.05	$559,179,288.15	$-510,948,435.10	$-559,179,288.15
OBRA PUBLICA EN BIENES PROPIOS	$4,000,000.00	$174,802,533.36	$-90,511,479.64	$88,291,053.72	$0.00	$88,291,053.72	$0.00	$0.00	$88,291,053.72	$4,713,885.49	$-4,713,885.49	$83,577,167.63	$-78,863,282.14	$-83,577,167.63
TOTAL POR CAPÍTULO	$178,576,117.44	$1,089,655,710.37	$-572,530,572.05	$695,701,255.76	$0.00	$695,701,255.76	$0.00	$0.00	$695,701,255.76	$52,944,738.54	$-52,944,738.54	$642,756,455.78	$-589,811,717.24	$-642,756,455.78
DEUDA PUBLICA														
AMORTIZACION DE LA DEUDA PUBLICA	$2,400,000.00	$2,792,112.00	$-2,700,000.00	$2,492,112.00	$0.00	$2,492,112.00	$0.00	$0.00	$2,492,112.00	$0.00	$0.00	$2,492,112.00	$-2,492,112.00	$-2,492,112.00
INTERESES DE LA DEUDA PUBLICA	$22,233,344.50	$24,658,569.21	$-16,902,638.60	$29,989,274.11	$0.00	$29,989,274.11	$0.00	$0.00	$29,989,274.11	$0.00	$0.00	$29,989,274.11	$-29,989,274.11	$-29,989,274.11
9300 COMISIONES DE LA DEUDA PUBLICA	$0.00	$57,865.04	$0.00	$57,865.04	$0.00	$57,865.04	$0.00	$0.00	$57,865.04	$0.00	$0.00	$57,865.04	$-57,865.04	$-57,865.04
ADEUDOS DE EJERCICIOS FISCALES ANTERIORES (ADEFAS)	$20,000,000.00	$4,126,435.29	$-17,782,077.93	$6,344,357.36	$0.00	$6,344,357.36	$0.00	$0.00	$6,344,357.36	$23,200.00	$-23,200.00	$6,018,291.50	$-5,995,091.50	$-6,018,291.50
9991 DIVERSOS	$0.00	$1,773,517.41	$-26,272.00	$1,747,245.41	$0.00	$1,747,245.41	$0.00	$0.00	$1,747,245.41	$57,939.33	$-57,939.33	$1,689,305.28	$-1,631,365.95	$-1,689,305.28
TOTAL POR CAPÍTULO	$44,633,344.50	$33,408,498.95	$-37,410,988.53	$40,630,853.92	$0.00	$40,630,853.92	$0.00	$0.00	$40,630,853.92	$81,139.33	$-81,139.33	$40,246,847.93	$-40,165,708.60	$-40,246,847.93
TOTAL GENERAL	$1,646,800,212.35	$1,957,456,082.76	$-1,377,515,313.54	$2,226,740,981.57	$0.00	$2,226,740,981.57	$0.00	$0.00	$2,226,740,981.57	$135,824,057.08	$-135,824,057.08	$1,869,023,843.80	$-1,733,199,786.72	$-1,869,023,843.80

MUNICIPIO DE SAN NICOLAS DE LOS GARZA, N.L.

(3) Estado sobre el Ejercicio del Presupuesto por: Ente Público / Clasificación Económica

Diciembre de 2017

Tipo de gasto: Todos

Fuente de financiamiento: Todas

Divisor: Pesos

ENTE PÚBLICO / TIPO DE GASTO / CONCEPTO / FUENTE DE FINANCIAMIENTO	Saldos									
	Presupuesto de Egresos Aprobado	Presupuesto Vigente	Comprometido	Presupuesto Disponible Para Comprometer	Devengado	Comprometido No Devengado	Presupuesto Sin Devengar	Ejercido	Pagado	Deuda del ejercicio
	1	2	3	4=(2-3)	5	6=(3-5)	7=(2-5)	8	9	10=(5-8)
31110 - GOBIERNO MUNICIPAL										
1 - Gasto Corriente										
1111 - 1111 DIETAS	$8,606,376.00	$8,606,382.00	$0.00	$8,606,382.00	$0.00	$0.00	$8,606,382.00	$0.00	$8,606,381.44	$0.00
1131 - 1131 SUELDO PERSONAL CONFIANZA	$263,310,385.83	$269,875,766.94	$0.00	$269,875,766.94	$0.00	$0.00	$269,875,766.94	$541,730.56	$249,335,507.81	$-541,730.56
1133 - 1133 SUELDOS SINDICALIZADOS	$81,367,417.47	$82,167,093.06	$0.00	$82,167,093.06	$0.00	$0.00	$82,167,093.06	$69,815.92	$80,047,516.18	$-69,815.92
1134 - 1134 VACACIONES	$749,997.56	$761,369.86	$0.00	$761,369.86	$0.00	$0.00	$761,369.86	$56,045.87	$208,787.42	$-56,045.87
1311 - 1311 PREMIOS DE ANTIGUEDAD	$3,500,000.00	$3,229,884.34	$0.00	$3,229,884.34	$0.00	$0.00	$3,229,884.34	$2,567.43	$2,893,976.97	$-2,567.43
1321 - 1321 PRIMA VACACIONAL	$23,999,999.46	$21,887,917.17	$0.00	$21,887,917.17	$0.00	$0.00	$21,887,917.17	$45,737.21	$19,722,181.12	$-45,737.21
1322 - 1322 PRIMA DOMINICAL	$475,000.77	$636,665.77	$0.00	$636,665.77	$0.00	$0.00	$636,665.77	$397.65	$537,258.71	$-397.65
1323 - 1323 AGUINALDO	$49,169,660.11	$51,173,494.11	$0.00	$51,173,494.11	$0.00	$0.00	$51,173,494.11	$768,430.91	$44,455,461.37	$-768,430.91
1331 - 1331 TIEMPO EXTRA	$9,199,999.67	$8,698,050.66	$0.00	$8,698,050.66	$0.00	$0.00	$8,698,050.66	$519.90	$7,548,974.90	$-519.90
1341 - 1341 GRATIFICACIONES	$4,200,028.96	$4,290,264.25	$0.00	$4,290,264.25	$0.00	$0.00	$4,290,264.25	$0.00	$2,555,865.00	$0.00
1521 - 1521 INDEMNIZACIONES	$11,999,998.43	$10,563,381.97	$0.00	$10,563,381.97	$0.00	$0.00	$10,563,381.97	$818,199.04	$7,299,730.43	$-818,199.04
1522 - 1522 LIQUIDACIONES	$7,048,701.00	$5,035,613.00	$0.00	$5,035,613.00	$0.00	$0.00	$5,035,613.00	$297,325.72	$4,399,617.87	$-297,325.72
1541 - 1541 BONOS DE DESPENSA	$9,059,400.00	$8,670,352.00	$0.00	$8,670,352.00	$0.00	$0.00	$8,670,352.00	$14,024.24	$8,088,855.76	$-14,024.24
1542 - 1542 APOYOS A SINDICALIZADOS	$39,775.72	$81,557.72	$0.00	$81,557.72	$0.00	$0.00	$81,557.72	$34.12	$35,516.88	$-34.12
1543 - 1543 GASTOS DE FUNERARIAS	$990,363.16	$981,627.16	$0.00	$981,627.16	$0.00	$0.00	$981,627.16	$160,752.26	$136,742.39	$-160,752.26
1544 - 1544 SEGURO DE VIDA	$4,936,649.63	$7,661,813.15	$0.00	$7,661,813.15	$0.00	$0.00	$7,661,813.15	$25,000.00	$7,506,871.85	$-25,000.00
1545 - 1545 HORAS PRESTACION	$2,850,000.00	$3,136,025.00	$0.00	$3,136,025.00	$0.00	$0.00	$3,136,025.00	$2,466.59	$2,621,333.04	$-2,466.59
1551 - 1551 BECAS A EMPLEADOS	$527,525.34	$551,090.34	$0.00	$551,090.34	$0.00	$0.00	$551,090.34	$32,280.00	$345,441.00	$-32,280.00
1591 - 1591 AYUDA PARA ALIMENTACION	$500,000.00	$665,696.00	$0.00	$665,696.00	$0.00	$0.00	$665,696.00	$1,293.76	$626,906.24	$-1,293.76
1592 - 1592 APOYO DE PREVISION SOCIAL	$19,500,000.00	$15,096,252.74	$0.00	$15,096,252.74	$0.00	$0.00	$15,096,252.74	$21,567.82	$12,610,191.00	$-21,567.82
1593 - 1593 DIA FESTIVO	$3,600,002.56	$3,770,496.56	$0.00	$3,770,496.56	$0.00	$0.00	$3,770,496.56	$5,415.47	$2,242,947.99	$-5,415.47
1594 - 1594 BONO ESTADIO	$750,000.00	$1,798,295.42	$0.00	$1,798,295.42	$0.00	$0.00	$1,798,295.42	$2,204.32	$1,493,795.68	$-2,204.32
1596 - 1596 APOYO PARA VIVIENDA	$292,311.67	$330,219.67	$0.00	$330,219.67	$0.00	$0.00	$330,219.67	$451.54	$232,348.46	$-451.54
1597 - 1597 BONO DE UNIFORME	$799,999.75	$672,063.29	$0.00	$672,063.29	$0.00	$0.00	$672,063.29	$0.00	$0.00	$0.00
1711 - 1711 BONO DE DESEMPEÑO	$12,199,999.33	$13,053,982.00	$0.00	$13,053,982.00	$0.00	$0.00	$13,053,982.00	$16,406.68	$10,745,986.39	$-16,406.68
2111 - 2111 PAPELERIA Y ARTICULOS DE OFICINA	$2,750,002.40	$2,843,521.98	$0.00	$2,843,521.98	$0.00	$0.00	$2,843,521.98	$145,438.03	$1,757,571.64	$-145,438.03
2122 - 2122 MATERIAL FOTOGRAFIA Y CINEMATOGRAF	$400,000.00	$1,023,336.37	$0.00	$1,023,336.37	$0.00	$0.00	$1,023,336.37	$40,000.00	$982,696.06	$-40,000.00
2151 - 2151 MATERIAL IMPRESO E INFORMACION DIGI	$4,399,999.78	$4,687,773.72	$0.00	$4,687,773.72	$0.00	$0.00	$4,687,773.72	$21,140.00	$3,281,600.61	$-21,140.00

MUNICIPIO DE SAN NICOLAS DE LOS GARZA, N.L.
(3) Estado sobre el Ejercicio del Presupuesto por: Ente Público / Clasificación Económica
Diciembre de 2017
Tipo de gasto: Todos
Fuente de financiamiento: Todas

Divisor: Pesos

ENTE PÚBLICO / TIPO DE GASTO / CONCEPTO / FUENTE DE FINANCIAMIENTO	Saldos									
	Presupuesto de Egresos Aprobado	Presupuesto Vigente	Comprometido	Presupuesto Disponible Para Comprometer	Devengado	Comprometido No Devengado	Presupuesto Sin Devengar	Ejercido	Pagado	Deuda del ejercicio
	1	2	3	4=(2-3)	5	6=(3-5)	7=(2-5)	8	9	10=(5-8)
2161 - 2161 ARTICULOS PARA ASEO Y LIMPIEZA	$1,999,999.44	$2,149,944.39	$0.00	$2,149,944.39	$0.00	$0.00	$2,149,944.39	$68,677.69	$1,500,256.94	$-68,677.69
2211 - 2211 CONSUMO DE ALIMENTOS DEL PERSONAL	$1,800,001.04	$519,048.08	$0.00	$519,048.08	$0.00	$0.00	$519,048.08	$0.00	$335,057.16	$0.00
2212 - 2212 GASTOS DE CAFETERIA	$0.00	$309,221.74	$0.00	$309,221.74	$0.00	$0.00	$309,221.74	$0.00	$275,758.28	$0.00
2213 - 2213 ALIMENTOS ESTANCIAS INFANTILES	$1,948,700.00	$1,298,500.00	$0.00	$1,298,500.00	$0.00	$0.00	$1,298,500.00	$96,870.59	$991,410.32	$-96,870.59
2214 - 2214 ALIMENTOS A REOS	$200,000.00	$86,340.00	$0.00	$86,340.00	$0.00	$0.00	$86,340.00	$0.00	$0.00	$0.00
2221 - 2221 ALIMENTOS PARA ANIMALES	$700,000.00	$684,000.00	$0.00	$684,000.00	$0.00	$0.00	$684,000.00	$0.00	$682,520.80	$0.00
2421 - 2421 CEMENTO Y PRODUC DE CONCRETO	$787,000.00	$1,130,236.91	$0.00	$1,130,236.91	$0.00	$0.00	$1,130,236.91	$38,759.85	$668,888.00	$-38,759.85
2461 - 2461 MATERIAL ELECTRICO	$27,234,150.00	$55,919,284.28	$0.00	$55,919,284.28	$0.00	$0.00	$55,919,284.28	$24,176,907.66	$29,051,536.97	$-24,176,907.66
2491 - 2491 PINTURAS Y ACCESORIOS	$11,302,022.00	$10,489,515.01	$0.00	$10,489,515.01	$0.00	$0.00	$10,489,515.01	$515,036.29	$5,174,073.99	$-515,036.29
2492 - 2492 MATERIALES DIVERSOS	$7,222,999.33	$8,406,452.78	$0.00	$8,406,452.78	$0.00	$0.00	$8,406,452.78	$599,456.52	$4,121,445.41	$-599,456.52
2493 - 2493 MATERIAL BACHEO DE CALLES	$20,500,000.00	$10,500,975.02	$0.00	$10,500,975.02	$0.00	$0.00	$10,500,975.02	$926,499.24	$5,358,806.76	$-926,499.24
2531 - 2531 MEDICAMENTOS	$16,437,856.58	$16,519,062.58	$0.00	$16,519,062.58	$0.00	$0.00	$16,519,062.58	$0.00	$15,868,244.96	$0.00
2532 - 2532 MATERIAL DE CURACION	$2,279,384.12	$3,438,533.39	$0.00	$3,438,533.39	$0.00	$0.00	$3,438,533.39	$190,238.73	$2,678,218.50	$-190,238.73
2533 - 2533 VACUNAS PARA ANIMALES	$0.00	$21,910.00	$0.00	$21,910.00	$0.00	$0.00	$21,910.00	$0.00	$20,910.82	$0.00
2611 - 2611 GASOLINA	$38,573,688.19	$48,747,921.46	$0.00	$48,747,921.46	$0.00	$0.00	$48,747,921.46	$0.00	$40,587,123.29	$0.00
2612 - 2612 DIESEL	$4,698,553.49	$4,829,818.72	$0.00	$4,829,818.72	$0.00	$0.00	$4,829,818.72	$0.00	$4,505,323.34	$0.00
2613 - 2613 GAS LP	$700,000.00	$619,871.28	$0.00	$619,871.28	$0.00	$0.00	$619,871.28	$2,465.57	$569,417.91	$-2,465.57
2614 - 2614 ACEITES Y LUBRICANTES	$1,649,999.32	$11,497.44	$0.00	$11,497.44	$0.00	$0.00	$11,497.44	$0.00	$3,513.65	$0.00
2711 - 2711 UNIFORMES PERSONAL ADMINISTRATIVO	$300,000.00	$311,622.00	$0.00	$311,622.00	$0.00	$0.00	$311,622.00	$0.00	$292,181.52	$0.00
2712 - 2712 UNIFORMES PERSONAL DE SERVICIO	$2,000,000.65	$814,726.84	$0.00	$814,726.84	$0.00	$0.00	$814,726.84	$4,872.00	$712,278.23	$-4,872.00
2713 - 2713 EQUIPO Y ACCESORIOS DE UNIFORMES	$6,000,000.00	$0.00	$0.00	$0.00	$0.00	$0.00	$0.00	$0.00	$0.00	$0.00
2721 - 2721 UNIFORMES DE SEGURIDAD PUBLICA Y AC	$5,600,000.00	$2,353,000.00	$0.00	$2,353,000.00	$0.00	$0.00	$2,353,000.00	$0.00	$650,616.46	$0.00
2722 - 2722 UNIFORMES DE PROTECCION CIVIL Y ACC	$500,000.00	$360,804.00	$0.00	$360,804.00	$0.00	$0.00	$360,804.00	$0.00	$358,092.00	$0.00
2731 - 2731 MATERIAL DEPORTIVO	$1,000,000.00	$1,549,803.00	$0.00	$1,549,803.00	$0.00	$0.00	$1,549,803.00	$59,658.80	$1,490,136.46	$-59,658.80
2751 - 2751 BLANCOS Y OTROS PRODUCTOS TEXTILES	$0.00	$15,987.00	$0.00	$15,987.00	$0.00	$0.00	$15,987.00	$0.00	$15,986.46	$0.00
2821 - 2821 MATERIALES DE SEGURIDAD PUBLICA	$0.00	$3,364,077.37	$0.00	$3,364,077.37	$0.00	$0.00	$3,364,077.37	$0.00	$3,364,077.37	$0.00
2833 - 2833 FORTASEG	$0.00	$6,248,536.50	$0.00	$6,248,536.50	$0.00	$0.00	$6,248,536.50	$0.00	$6,248,536.40	$0.00
2911 - 2911 HERRAMIENTAS Y UTILES	$540,000.00	$570,104.34	$0.00	$570,104.34	$0.00	$0.00	$570,104.34	$49,568.71	$431,167.62	$-49,568.71
2931 - 2931 ACCESORIOS EQUIPO MUSICAL Y SONIDO	$0.00	$45,803.00	$0.00	$45,803.00	$0.00	$0.00	$45,803.00	$0.00	$45,802.48	$0.00
2941 - 2941 MATERIALES Y SUMINISTROS DE COMPUTO	$1,000,000.00	$1,499,208.15	$0.00	$1,499,208.15	$0.00	$0.00	$1,499,208.15	$206,159.80	$965,816.77	$-206,159.80

MUNICIPIO DE SAN NICOLAS DE LOS GARZA, N.L.
(3) Estado sobre el Ejercicio del Presupuesto por: Ente Público / Clasificación Económica
Diciembre de 2017
Tipo de gasto: Todos
Fuente de financiamiento: Todas

Divisor: Pesos

ENTE PÚBLICO / TIPO DE GASTO / CONCEPTO / FUENTE DE FINANCIAMIENTO	Saldos									
	Presupuesto de Egresos Aprobado	Presupuesto Vigente	Comprometido	Presupuesto Disponible Para Comprometer	Devengado	Comprometido No Devengado	Presupuesto Sin Devengar	Ejercido	Pagado	Deuda del ejercicio
	1	2	3	4=(2-3)	5	6=(3-5)	7=(2-5)	8	9	10=(5-8)
2961 - 2961 REFACCIONES	$12,996,554.47	$10,728,766.22	$0.00	$10,728,766.22	$0.00	$0.00	$10,728,766.22	$694,353.87	$2,959,423.53	$-694,353.87
2962 - 2962 LLANTAS Y CAMARAS	$3,288,124.80	$1,622,903.05	$0.00	$1,622,903.05	$0.00	$0.00	$1,622,903.05	$34,558.72	$1,180,288.40	$-34,558.72
2963 - 2963 EQUIPO Y ACCESORIOS	$3,500,000.00	$2,842,192.32	$0.00	$2,842,192.32	$0.00	$0.00	$2,842,192.32	$998,199.22	$1,090,199.04	$-998,199.22
3111 - 3111 ENERGIA ELECTRICA	$108,000,000.83	$121,910,375.46	$0.00	$121,910,375.46	$0.00	$0.00	$121,910,375.46	$0.00	$109,349,858.47	$0.00
3121 - 3121 GAS	$1,700,000.00	$1,667,590.00	$0.00	$1,667,590.00	$0.00	$0.00	$1,667,590.00	$0.00	$702,305.00	$0.00
3131 - 3131 AGUA Y DRENAJE	$4,799,999.86	$4,328,524.86	$0.00	$4,328,524.86	$0.00	$0.00	$4,328,524.86	$0.00	$3,828,779.56	$0.00
3141 - 3141 TELEFONOS	$5,639,999.93	$5,939,493.53	$0.00	$5,939,493.53	$0.00	$0.00	$5,939,493.53	$0.00	$4,919,713.38	$0.00
3151 - 3151 TELEFONOS CELULARES	$1,186,812.95	$1,180,093.95	$0.00	$1,180,093.95	$0.00	$0.00	$1,180,093.95	$0.00	$556,534.29	$0.00
3161 - 3161 SER.TELECOMUNICACIONES Y SATE GPS	$1,090,000.00	$1,028,203.07	$0.00	$1,028,203.07	$0.00	$0.00	$1,028,203.07	$0.00	$938,068.80	$0.00
3181 - 3181 CORREOS, TELEGRAFOS Y MENSAJERIA	$0.00	$21,920.00	$0.00	$21,920.00	$0.00	$0.00	$21,920.00	$0.00	$18,342.72	$0.00
3221 - 3221 ARRENDAMIENTO DE INMUEBLES	$2,265,600.00	$1,737,333.00	$0.00	$1,737,333.00	$0.00	$0.00	$1,737,333.00	$0.00	$1,335,262.08	$0.00
3231 - 3231 ARRENDAMIENTO DE MAQUINAS COPIADORA	$4,231,995.76	$3,582,369.02	$0.00	$3,582,369.02	$0.00	$0.00	$3,582,369.02	$0.00	$1,606,753.33	$0.00
3251 - 3251 ARRENDA. DE EQ. DE TRANSPORTE	$5,986,075.00	$4,547,140.27	$0.00	$4,547,140.27	$0.00	$0.00	$4,547,140.27	$0.00	$4,071,404.03	$0.00
3261 - 3261 ARRENDAMIENTO DE MAQUINARIA	$0.00	$691,650.00	$0.00	$691,650.00	$0.00	$0.00	$691,650.00	$0.00	$691,650.00	$0.00
3271 - 3271 ARRENDAMIENTO DE SOFTWARE	$268,872.00	$354,848.00	$0.00	$354,848.00	$0.00	$0.00	$354,848.00	$0.00	$354,248.00	$0.00
3291 - 3291 ARRENDA. DE EQ. DE COMUNICACION	$1,469,960.00	$1,526,522.00	$0.00	$1,526,522.00	$0.00	$0.00	$1,526,522.00	$122,496.00	$489,984.00	$-122,496.00
3292 - 3292 ARRENDAMIENTO DE OTROS EQUIPOS	$0.00	$1,191,531.00	$0.00	$1,191,531.00	$0.00	$0.00	$1,191,531.00	$143,260.00	$1,048,264.41	$-143,260.00
3293 - 3293 ARRENDAMIENTO DE EQUIPO DE SONIDO	$98,600.00	$65,736.00	$0.00	$65,736.00	$0.00	$0.00	$65,736.00	$0.00	$0.00	$0.00
3311 - 3311 HONORARIOS AUDITORES EXTERNOS	$2,419,840.00	$2,419,840.00	$0.00	$2,419,840.00	$0.00	$0.00	$2,419,840.00	$125,380.00	$850,760.00	$-125,380.00
3312 - 3312 HONORARIOS A PROFESIONISTAS	$14,500,000.00	$13,608,935.30	$0.00	$13,608,935.30	$0.00	$0.00	$13,608,935.30	$1,726,363.72	$5,332,409.60	$-1,726,363.72
3313 - 3313 SERVICIOS DE AVALUO DE BIENES E INM	$0.00	$173,405.04	$0.00	$173,405.04	$0.00	$0.00	$173,405.04	$0.00	$171,782.22	$0.00
3314 - 3314 HONORARIOS POR SERVICIOS LEGALES	$0.00	$114,608.00	$0.00	$114,608.00	$0.00	$0.00	$114,608.00	$0.00	$103,008.00	$0.00
3321 - 3321 ESTUDIOS Y PROYECTOS	$18,580,000.00	$18,378,640.15	$0.00	$18,378,640.15	$0.00	$0.00	$18,378,640.15	$5,739,755.40	$5,744,398.88	$-5,739,755.40
3331 - 3331 SERVICIOS DE CONSULTORIA ADMINISTRA	$4,105,000.00	$3,557,505.32	$0.00	$3,557,505.32	$0.00	$0.00	$3,557,505.32	$700,493.41	$2,503,940.23	$-700,493.41
3341 - 3341 CAPACI. Y ADIESTRAMIENTO	$0.00	$700.00	$0.00	$700.00	$0.00	$0.00	$700.00	$0.00	$700.00	$0.00
3347 - 3347 FORTASEG	$3,000,000.00	$1,523,585.20	$0.00	$1,523,585.20	$0.00	$0.00	$1,523,585.20	$0.00	$1,486,735.20	$0.00
3363 - 3363 SERVICIOS Y EXPEDICION DE PASAPORTE	$783,423.00	$783,423.00	$0.00	$783,423.00	$0.00	$0.00	$783,423.00	$0.00	$669,658.82	$0.00
3373 - 3373 SERVICIOS DE SEGURIDAD PRIVADA	$560,000.00	$560,000.00	$0.00	$560,000.00	$0.00	$0.00	$560,000.00	$0.00	$374,999.92	$0.00
3391 - 3391 SER. MEDICOS Y HOSPITALARIOS	$20,908,952.02	$21,943,587.16	$0.00	$21,943,587.16	$0.00	$0.00	$21,943,587.16	$7,791,876.91	$12,163,661.51	$-7,791,876.91
33911 - 33911 FORTASEG	$0.00	$5,143,150.00	$0.00	$5,143,150.00	$0.00	$0.00	$5,143,150.00	$0.00	$5,053,450.60	$0.00

MUNICIPIO DE SAN NICOLAS DE LOS GARZA, N.L.
(3) Estado sobre el Ejercicio del Presupuesto por: Ente Público / Clasificación Económica
Diciembre de 2017
Tipo de gasto: Todos
Fuente de financiamiento: Todas

Divisor: Pesos

ENTE PÚBLICO / TIPO DE GASTO / CONCEPTO / FUENTE DE FINANCIAMIENTO	Saldos									
	Presupuesto de Egresos Aprobado	Presupuesto Vigente	Comprometido	Presupuesto Disponible Para Comprometer	Devengado	Comprometido No Devengado	Presupuesto Sin Devengar	Ejercido	Pagado	Deuda del ejercicio
	1	2	3	4=(2-3)	5	6=(3-5)	7=(2-5)	8	9	10=(5-8)
3393 - 3393 ESTUDIOS DE LABORATORIO	$8,320,001.58	$4,957,403.08	$0.00	$4,957,403.08	$0.00	$0.00	$4,957,403.08	$0.00	$4,251,110.51	$0.00
3451 - 3451 SEGUROS DE VEHICULOS	$12,000,000.66	$11,617,400.00	$0.00	$11,617,400.00	$0.00	$0.00	$11,617,400.00	$0.00	$8,142,215.88	$0.00
3453 - 3453 SEGURO POR TRASLADO BIENES PATRIMON	$0.00	$20,500.00	$0.00	$20,500.00	$0.00	$0.00	$20,500.00	$0.00	$20,416.00	$0.00
3471 - 3471 FLETES Y MANIOBRAS	$0.00	$98,600.00	$0.00	$98,600.00	$0.00	$0.00	$98,600.00	$98,600.00	$0.00	$-98,600.00
3491 - 3491 SERVICIOS BANCARIOS	$1,500,000.00	$2,335,688.71	$0.00	$2,335,688.71	$0.00	$0.00	$2,335,688.71	$0.00	$1,594,940.17	$0.00
3511 - 3511 MTTO. DE EDIFICIOS	$8,100,000.00	$7,254,921.26	$0.00	$7,254,921.26	$0.00	$0.00	$7,254,921.26	$139,810.44	$1,241,099.57	$-139,810.44
3512 - 3512 MTTO. VIAS PUBLICAS	$12,188,000.00	$4,458,359.48	$0.00	$4,458,359.48	$0.00	$0.00	$4,458,359.48	$0.00	$395,979.41	$0.00
3513 - 3513 MTTO. DE ALBERCAS	$1,900,000.00	$1,342,249.00	$0.00	$1,342,249.00	$0.00	$0.00	$1,342,249.00	$0.00	$1,024,442.28	$0.00
3521 - 3521 MTTO. DE EQ. DE OFICINA	$0.00	$15,454.34	$0.00	$15,454.34	$0.00	$0.00	$15,454.34	$0.00	$15,451.03	$0.00
3531 - 3531 MTTO. EQ. DE COMPUTO	$740,000.00	$1,453,770.50	$0.00	$1,453,770.50	$0.00	$0.00	$1,453,770.50	$553,320.00	$900,193.37	$-553,320.00
3532 - 3532 MTTO. EQ. DE COMUNICACION	$1,400,000.00	$2,955,304.80	$0.00	$2,955,304.80	$0.00	$0.00	$2,955,304.80	$359,752.39	$1,508,678.68	$-359,752.39
3541 - 3541 MTTO. DE EQUIPO INSTRUMENTAL MEDICO	$100,000.00	$93,440.00	$0.00	$93,440.00	$0.00	$0.00	$93,440.00	$0.00	$5,291.20	$0.00
3551 - 3551 MTTO. DE VEHICULOS	$16,327,462.33	$19,970,301.85	$0.00	$19,970,301.85	$0.00	$0.00	$19,970,301.85	$5,729,006.00	$10,590,360.58	$-5,729,006.00
3552 - 3552 REPARACION VEHICULOS POR ACCIDENTE	$3,815,874.30	$3,200,088.96	$0.00	$3,200,088.96	$0.00	$0.00	$3,200,088.96	$60,998.70	$1,053,575.80	$-60,998.70
3571 - 3571 MTTO. MAQUINARIA Y EQ.	$1,127,132.45	$304,617.17	$0.00	$304,617.17	$0.00	$0.00	$304,617.17	$0.00	$90,418.14	$0.00
3572 - 3572 MTTO. DE SEÑALES Y NOMENCLATURA	$0.00	$7,683,150.02	$0.00	$7,683,150.02	$0.00	$0.00	$7,683,150.02	$1,105,990.80	$6,493,688.56	$-1,105,990.80
3573 - 3573 MTTO. DE ESTACIONOMETROS	$400,003.67	$399,601.67	$0.00	$399,601.67	$0.00	$0.00	$399,601.67	$0.00	$20,313.92	$0.00
3581 - 3581 CUOTAS SIMEPRODE	$14,400,000.00	$15,127,100.34	$0.00	$15,127,100.34	$0.00	$0.00	$15,127,100.34	$0.00	$15,112,013.03	$0.00
3582 - 3582 RECOLECCION Y TRANSPORTACION RESID	$67,200,000.00	$76,180,722.96	$0.00	$76,180,722.96	$0.00	$0.00	$76,180,722.96	$0.00	$69,801,855.17	$0.00
3583 - 3583 DESECHOS PATOLOGICOS	$60,000.00	$55,500.00	$0.00	$55,500.00	$0.00	$0.00	$55,500.00	$0.00	$9,000.00	$0.00
3584 - 3584 SERVICIOS DE LAVANDERIA	$420,000.00	$420,000.00	$0.00	$420,000.00	$0.00	$0.00	$420,000.00	$0.00	$326,121.24	$0.00
3585 - 3585 SERVICIO DE DESINFECCION	$140,000.00	$501,600.07	$0.00	$501,600.07	$0.00	$0.00	$501,600.07	$0.00	$501,100.00	$0.00
3586 - 3586 SERVICIOS DE LIMPIEZA	$0.00	$1,838,600.00	$0.00	$1,838,600.00	$0.00	$0.00	$1,838,600.00	$626,399.99	$1,212,200.01	$-626,399.99
3591 - 3591 MTTO. DE PARQUES Y JARDINES	$71,571,104.00	$63,296,462.49	$0.00	$63,296,462.49	$0.00	$0.00	$63,296,462.49	$3,767,863.28	$58,162,748.48	$-3,767,863.28
3611 - 3611 RADIO, PRENSA, T.V. Y PUBLICIDAD	$18,170,000.00	$19,092,477.91	$0.00	$19,092,477.91	$0.00	$0.00	$19,092,477.91	$1,496,997.10	$15,058,742.17	$-1,496,997.10
3621 - 3621 PUBLICIDAD SOBRE SERVICIOS	$0.00	$5,046.00	$0.00	$5,046.00	$0.00	$0.00	$5,046.00	$0.00	$0.00	$0.00
3711 - 3711 BOLETO DE AVION	$550,000.33	$502,663.98	$0.00	$502,663.98	$0.00	$0.00	$502,663.98	$0.00	$168,485.08	$0.00
3721 - 3721 PASAJES DE TRANSPORTE TERRESTRE	$91,666.22	$124,022.55	$0.00	$124,022.55	$0.00	$0.00	$124,022.55	$0.00	$52,758.24	$0.00
3751 - 3751 GASTOS DE VIAJE	$275,000.00	$199,103.00	$0.00	$199,103.00	$0.00	$0.00	$199,103.00	$0.00	$55,748.37	$0.00
3811 - 3811 INFORME ANUAL	$1,180,000.00	$871,142.00	$0.00	$871,142.00	$0.00	$0.00	$871,142.00	$0.00	$301,716.00	$0.00

MUNICIPIO DE SAN NICOLAS DE LOS GARZA, N.L.
(3) Estado sobre el Ejercicio del Presupuesto por: Ente Público / Clasificación Económica
Diciembre de 2017
Tipo de gasto: Todos
Fuente de financiamiento: Todas

Divisor: Pesos

ENTE PÚBLICO / TIPO DE GASTO / CONCEPTO / FUENTE DE FINANCIAMIENTO	Saldos									
	Presupuesto de Egresos Aprobado	Presupuesto Vigente	Comprometido	Presupuesto Disponible Para Comprometer	Devengado	Comprometido No Devengado	Presupuesto Sin Devengar	Ejercido	Pagado	Deuda del ejercicio
	1	2	3	4=(2-3)	5	6=(3-5)	7=(2-5)	8	9	10=(5-8)
3821 - 3821 ACTIVIDADES CIVICAS, CULTURALES Y	$8,084,041.00	$5,701,534.24	$0.00	$5,701,534.24	$0.00	$0.00	$5,701,534.24	$103,820.00	$2,023,989.48	$-103,820.00
3822 - 3822 EVENTOS OFICIALES	$14,136,167.42	$10,213,788.42	$0.00	$10,213,788.42	$0.00	$0.00	$10,213,788.42	$9,187.20	$4,594,706.84	$-9,187.20
3823 - 3823 FESTEJOS NAVIDEÑOS	$1,500,000.00	$1,682,010.01	$0.00	$1,682,010.01	$0.00	$0.00	$1,682,010.01	$15,000.01	$416,982.43	$-15,000.01
3824 - 3824 PLACAS Y MONUMENTOS CONMEMORATI	$0.00	$100,257.00	$0.00	$100,257.00	$0.00	$0.00	$100,257.00	$0.00	$51,846.42	$0.00
3825 - 3825 RECREACION POPULAR	$5,603,255.00	$6,936,578.48	$0.00	$6,936,578.48	$0.00	$0.00	$6,936,578.48	$203,459.22	$3,756,221.73	$-203,459.22
3826 - 3826 LINEA DIRECTA	$600,000.00	$578,000.00	$0.00	$578,000.00	$0.00	$0.00	$578,000.00	$23,180.57	$271,348.04	$-23,180.57
3827 - 3827 OTROS GASTOS DE ORDEN SOCIAL	$0.00	$386,950.77	$0.00	$386,950.77	$0.00	$0.00	$386,950.77	$5,100.00	$381,521.52	$-5,100.00
3851 - 3851 GASTOS DE REPRESENTACION	$350,000.33	$311,130.16	$0.00	$311,130.16	$0.00	$0.00	$311,130.16	$0.00	$50,398.93	$0.00
3920 - IMPUESTOS Y DERECHOS	$0.00	$0.00	$0.00	$0.00	$0.00	$0.00	$0.00	$0.00	$0.00	$0.00
3921 - 3921 REFRENDOS, PLACAS Y TENENCIAS	$2,435,256.11	$2,636,524.51	$0.00	$2,636,524.51	$0.00	$0.00	$2,636,524.51	$15,221.00	$1,520,744.19	$-15,221.00
3951 - 3951 MULTAS Y GASTOS LEGALES	$28,000,000.00	$22,700,412.86	$0.00	$22,700,412.86	$0.00	$0.00	$22,700,412.86	$53,026.00	$327,486.29	$-53,026.00
3981 - 3981 IMPUESTO SOBRE NOMINA ESTATAL	$17,664,211.98	$17,847,205.95	$0.00	$17,847,205.95	$0.00	$0.00	$17,847,205.95	$0.00	$12,944,646.84	$0.00
3991 - 3991 CUOTAS Y SUSCRIPCIONES	$275,500.00	$158,980.00	$0.00	$158,980.00	$0.00	$0.00	$158,980.00	$0.00	$140,283.24	$0.00
4213 - 4213 APORT. AL INSTITUTO DE PLANEACION	$1,900,000.00	$1,900,000.00	$0.00	$1,900,000.00	$0.00	$0.00	$1,900,000.00	$0.00	$1,899,999.96	$0.00
4214 - 4214 APORT. INSTITUTO MUNICIPAL DEL DEP	$9,591,314.67	$7,591,314.67	$0.00	$7,591,314.67	$0.00	$0.00	$7,591,314.67	$0.00	$0.00	$0.00
4411 - 4411 APOYOS ECONOMICOS Y MAT. A PERS	$8,634,000.00	$6,958,799.55	$0.00	$6,958,799.55	$0.00	$0.00	$6,958,799.55	$0.00	$6,397,044.79	$0.00
4412 - 4412 ALIMENTOS Y DESPENSAS AL ADULTO MAY	$727,300.00	$997,500.00	$0.00	$997,500.00	$0.00	$0.00	$997,500.00	$0.00	$693,979.10	$0.00
4451 - 4451 APORT. PARA AGRUP. CIVICAS, CULT.Y	$22,000,000.44	$21,999,394.44	$0.00	$21,999,394.44	$0.00	$0.00	$21,999,394.44	$0.00	$21,133,742.90	$0.00
4452 - 4452 AYUDAS SOCIALES A INSTITUCIONES SIN	$150,000.00	$108,600.00	$0.00	$108,600.00	$0.00	$0.00	$108,600.00	$0.00	$30,000.00	$0.00
4511 - 4511 SUELDOS SINDICALIZADOS	$63,104,229.94	$34,023,483.55	$0.00	$34,023,483.55	$0.00	$0.00	$34,023,483.55	$26,508.83	$32,653,324.55	$-26,508.83
4512 - 4512 SUELDOS PERSONAL CONFIANZA	$0.00	$3,930,435.92	$0.00	$3,930,435.92	$0.00	$0.00	$3,930,435.92	$13,918.58	$3,916,160.20	$-13,918.58
4513 - 4513 AGUINALDO	$0.00	$2,164,116.00	$0.00	$2,164,116.00	$0.00	$0.00	$2,164,116.00	$36,182.31	$1,949,337.54	$-36,182.31
4514 - 4514 OTROS CONCEPTOS ADICIONALES	$0.00	$2,423,161.00	$0.00	$2,423,161.00	$0.00	$0.00	$2,423,161.00	$115,203.34	$2,167,475.43	$-115,203.34
4515 - 4515 SERVICIOS MEDICOS	$0.00	$15,922,152.72	$0.00	$15,922,152.72	$0.00	$0.00	$15,922,152.72	$2,213,107.13	$12,441,225.44	$-2,213,107.13
4521 - 4521 SUELDOS SINDICALIZADOS	$69,791,002.54	$49,120,903.81	$0.00	$49,120,903.81	$0.00	$0.00	$49,120,903.81	$38,102.67	$49,082,548.55	$-38,102.67
4522 - 4522 SUELDO PERSONAL CONFIANZA	$0.00	$4,167,240.00	$0.00	$4,167,240.00	$0.00	$0.00	$4,167,240.00	$14,798.43	$4,152,440.90	$-14,798.43
4523 - 4523 AGUINALDO	$0.00	$2,455,005.00	$0.00	$2,455,005.00	$0.00	$0.00	$2,455,005.00	$60,635.21	$2,100,993.79	$-60,635.21
4524 - 4524 OTROS CONCEPTOS ADICIONALES	$0.00	$2,523,098.80	$0.00	$2,523,098.80	$0.00	$0.00	$2,523,098.80	$568,269.80	$1,951,303.08	$-568,269.80
4525 - 4525 SERVICIOS MEDICOS	$0.00	$13,112,641.68	$0.00	$13,112,641.68	$0.00	$0.00	$13,112,641.68	$2,076,522.63	$9,960,922.52	$-2,076,522.63
5111 - 5111 EQUIPO DE OFICINA	$0.00	$2,186,709.24	$0.00	$2,186,709.24	$0.00	$0.00	$2,186,709.24	$59,015.00	$710,323.63	$-59,015.00

MUNICIPIO DE SAN NICOLAS DE LOS GARZA, N.L.
(3) Estado sobre el Ejercicio del Presupuesto por: Ente Público / Clasificación Económica
Diciembre de 2017
Tipo de gasto: Todos
Fuente de financiamiento: Todas

Divisor: Pesos

ENTE PÚBLICO / TIPO DE GASTO / CONCEPTO / FUENTE DE FINANCIAMIENTO	Saldos									
	Presupuesto de Egresos Aprobado	Presupuesto Vigente	Comprometido	Presupuesto Disponible Para Comprometer	Devengado	Comprometido No Devengado	Presupuesto Sin Devengar	Ejercido	Pagado	Deuda del ejercicio
	1	2	3	4=(2-3)	5	6=(3-5)	7=(2-5)	8	9	10=(5-8)
5114 - 5114 EQUIPO DE OFICINA PROGRAMAS	$0.00	$2,000,000.00	$0.00	$2,000,000.00	$0.00	$0.00	$2,000,000.00	$0.00	$1,999,399.20	$0.00
5126 - 5126 COCINAS Y ACCESORIOS	$0.00	$31,900.00	$0.00	$31,900.00	$0.00	$0.00	$31,900.00	$0.00	$31,900.00	$0.00
5151 - 5151 EQ. DE COMPUTO	$0.00	$1,134,724.64	$0.00	$1,134,724.64	$0.00	$0.00	$1,134,724.64	$26,987.40	$1,072,383.73	$-26,987.40
5191 - 5191 OTROS MOBILIARIOS Y EQUIPOS DE ADMI	$0.00	$13,202.01	$0.00	$13,202.01	$0.00	$0.00	$13,202.01	$0.00	$13,202.01	$0.00
5231 - 5231 EQ. DE VIDEO Y FOTOGRAFIA	$0.00	$1,033,502.24	$0.00	$1,033,502.24	$0.00	$0.00	$1,033,502.24	$26,958.40	$331,541.84	$-26,958.40
5291 - 5291 EQ. MUSICAL Y DE SONIDO	$0.00	$568,968.80	$0.00	$568,968.80	$0.00	$0.00	$568,968.80	$0.00	$561,018.73	$0.00
5292 - 5292 EQ. EDUCACIONAL Y RECREATIVO	$0.00	$0.00	$0.00	$0.00	$0.00	$0.00	$0.00	$0.00	$0.00	$0.00
5411 - 5411 EQ. DE TRANSPORTE	$10,000,000.00	$34,912,281.31	$0.00	$34,912,281.31	$0.00	$0.00	$34,912,281.31	$10,943,708.91	$18,660,510.96	$-10,943,708.91
54111 - 54111 FORTASEG	$0.00	$0.00	$0.00	$0.00	$0.00	$0.00	$0.00	$0.00	$0.00	$0.00
5492 - 5492 FORTASEG	$0.00	$1,935,386.87	$0.00	$1,935,386.87	$0.00	$0.00	$1,935,386.87	$0.00	$1,935,000.07	$0.00
5631 - 5631 MAQUINARIA Y EQ. DE CONSTRUCCION	$10,490,466.03	$7,656,661.61	$0.00	$7,656,661.61	$0.00	$0.00	$7,656,661.61	$3,947,768.53	$3,640,622.84	$-3,947,768.53
5641 - 5641 CLIMA Y CALEFACCION	$0.00	$1,120,746.92	$0.00	$1,120,746.92	$0.00	$0.00	$1,120,746.92	$71,520.96	$421,448.37	$-71,520.96
5650 - EQUIPO DE COMUNICACIÓN Y TELECOMUNICACIÓN	$0.00	$0.00	$0.00	$0.00	$0.00	$0.00	$0.00	$0.00	$0.00	$0.00
5651 - 5651 EQ. DE COMUNICACIONES	$0.00	$3,240,164.24	$0.00	$3,240,164.24	$0.00	$0.00	$3,240,164.24	$0.00	$3,239,484.82	$0.00
5671 - 5671 HERRAMIENTAS Y MAQUINAS-HERRAMIENTA	$0.00	$264,914.00	$0.00	$264,914.00	$0.00	$0.00	$264,914.00	$8,269.14	$195,977.36	$-8,269.14
5691 - 5691 OTROS EQ.S	$0.00	$163,012.48	$0.00	$163,012.48	$0.00	$0.00	$163,012.48	$0.00	$163,012.48	$0.00
5911 - 5911 SOFTWARE	$0.00	$798,343.37	$0.00	$798,343.37	$0.00	$0.00	$798,343.37	$82,815.51	$658,049.36	$-82,815.51
5971 - 5971 LICENCIAS INFORMATICAS	$3,000,000.00	$381,480.00	$0.00	$381,480.00	$0.00	$0.00	$381,480.00	$0.00	$381,480.00	$0.00
6115 - 6115 PASO A DESV. AV. ROMULO GZA AV. CHU	$0.00	$603,000.00	$0.00	$603,000.00	$0.00	$0.00	$603,000.00	$0.00	$603,000.00	$0.00
6121 - 6121 ALUMBRADO PUBLICO	$0.00	$137,228.00	$0.00	$137,228.00	$0.00	$0.00	$137,228.00	$0.00	$137,228.00	$0.00
6122 - 6122 CONSTR. Y REHABILITACION DE PARQUES	$0.00	$4,656,632.21	$0.00	$4,656,632.21	$0.00	$0.00	$4,656,632.21	$897,925.26	$3,758,706.82	$-897,925.26
61228 - 61228 REM. CENTRO CULTURAL BERNARDO REY	$0.00	$1,949,144.42	$0.00	$1,949,144.42	$0.00	$0.00	$1,949,144.42	$0.00	$1,949,144.42	$0.00
61230 - 61230 ESPACIO CULTURAL LAS PUENTES 3ER S	$0.00	$813,057.77	$0.00	$813,057.77	$0.00	$0.00	$813,057.77	$0.00	$813,057.77	$0.00
61232 - 61232 ESPACIO CULTURAL JARDINES DE CASA	$0.00	$1,248,166.67	$0.00	$1,248,166.67	$0.00	$0.00	$1,248,166.67	$0.00	$1,248,166.67	$0.00
61239 - 61239 REHAB. DE PLAZAS PUB. VARIOS PUNTO	$0.00	$0.00	$0.00	$0.00	$0.00	$0.00	$0.00	$0.00	$0.00	$0.00
6124 - 6124 CONSTR. Y REHABILITACION DE INMUEBL	$0.00	$6,566,730.07	$0.00	$6,566,730.07	$0.00	$0.00	$6,566,730.07	$1,983,701.89	$4,583,028.18	$-1,983,701.89
61240 - 61240 CONST. DEL CAMELLON OTE Y PTE.	$0.00	$0.00	$0.00	$0.00	$0.00	$0.00	$0.00	$0.00	$0.00	$0.00
61241 - 61241 CONEXION PARQUE L. IND VIDRIO-TORR	$0.00	$0.00	$0.00	$0.00	$0.00	$0.00	$0.00	$0.00	$0.00	$0.00
61242 - 61242 CONST. PARQUE LINEAL RES. ANAHUAC	$0.00	$0.00	$0.00	$0.00	$0.00	$0.00	$0.00	$0.00	$0.00	$0.00
61245 - 61245 CONST. CONCHA ACUSTICA COL NVO PER	$0.00	$5,950,202.86	$0.00	$5,950,202.86	$0.00	$0.00	$5,950,202.86	$0.00	$5,950,202.86	$0.00

MUNICIPIO DE SAN NICOLAS DE LOS GARZA, N.L.
(3) Estado sobre el Ejercicio del Presupuesto por: Ente Público / Clasificación Económica
Diciembre de 2017
Tipo de gasto: Todos
Fuente de financiamiento: Todas

Divisor: Pesos

ENTE PÚBLICO / TIPO DE GASTO / CONCEPTO / FUENTE DE FINANCIAMIENTO	Saldos									
	Presupuesto de Egresos Aprobado	Presupuesto Vigente	Comprometido	Presupuesto Disponible Para Comprometer	Devengado	Comprometido No Devengado	Presupuesto Sin Devengar	Ejercido	Pagado	Deuda del ejercicio
	1	2	3	4=(2-3)	5	6=(3-5)	7=(2-5)	8	9	10=(5-8)
61246 - 61246 PLAZAS PUBLICAS IND. Y V. GUERRERO	$0.00	$666,372.64	$0.00	$666,372.64	$0.00	$0.00	$666,372.64	$313,841.84	$352,530.42	$-313,841.84
61247 - 61247 PLAZA PUBLICA EN COL LOS NARANJOS	$0.00	$518,657.80	$0.00	$518,657.80	$0.00	$0.00	$518,657.80	$0.00	$518,656.75	$0.00
61249 - 61249 REHAB. PLAZAS PUB. VARIOS PUNTOS M	$0.00	$9,733,312.90	$0.00	$9,733,312.90	$0.00	$0.00	$9,733,312.90	$0.00	$9,733,312.90	$0.00
6125 - 6125 ESTUDIOS Y PROYECTOS	$0.00	$5,360,919.64	$0.00	$5,360,919.64	$0.00	$0.00	$5,360,919.64	$1,210,383.64	$4,150,536.00	$-1,210,383.64
61250 - 61250 CONCHA ACUSTICA COL.TAL. CROC FOFI	$0.00	$3,490,952.96	$0.00	$3,490,952.96	$0.00	$0.00	$3,490,952.96	$0.00	$3,490,952.96	$0.00
61251 - 61251 REHAB. PLAZAS PUBLICAS FOFIN 2016	$0.00	$42,481,009.59	$0.00	$42,481,009.59	$0.00	$0.00	$42,481,009.59	$0.00	$42,481,009.59	$0.00
61252 - 61252 REHA Y EQ PARQ REP MEX FORTAL 2017	$0.00	$4,942,279.25	$0.00	$4,942,279.25	$0.00	$0.00	$4,942,279.25	$0.00	$4,942,279.25	$0.00
61253 - 61253 REHA PARQ. LAS TORRES 1 E PDR 2017	$0.00	$1,975,825.67	$0.00	$1,975,825.67	$0.00	$0.00	$1,975,825.67	$0.00	$1,975,825.67	$0.00
61407 - 61407 CONST. DRENAJE PLUVIAL FOFIN 2016	$0.00	$19,079,352.44	$0.00	$19,079,352.44	$0.00	$0.00	$19,079,352.44	$0.00	$19,079,352.44	$0.00
6141 - 6141 ADECUACIONES VIALES	$0.00	$17,505,535.32	$0.00	$17,505,535.32	$0.00	$0.00	$17,505,535.32	$11,008,679.55	$6,496,855.76	$-11,008,679.55
6142 - 6142 BANQUETAS Y CAMELLONES	$0.00	$3,146,783.17	$0.00	$3,146,783.17	$0.00	$0.00	$3,146,783.17	$1,888,069.90	$1,258,713.27	$-1,888,069.90
6143 - 6143 DRENAJE PLUVIAL	$0.00	$4,019,794.93	$0.00	$4,019,794.93	$0.00	$0.00	$4,019,794.93	$3,155,125.89	$864,669.04	$-3,155,125.89
6145 - 6145 PAVIMENTACION Y BACHEO	$155,341,999.44	$11,746,203.80	$0.00	$11,746,203.80	$0.00	$0.00	$11,746,203.80	$6,597,180.57	$5,149,023.23	$-6,597,180.57
6146 - 6146 FONDO DE DESARROLLO MUNICIPAL 2016	$0.00	$3,860,426.35	$0.00	$3,860,426.35	$0.00	$0.00	$3,860,426.35	$0.00	$3,860,425.73	$0.00
6147 - 6147 CONST. DE CORREDORES Y CICLOP. OTE.	$0.00	$10,000,000.01	$0.00	$10,000,000.01	$0.00	$0.00	$10,000,000.01	$0.00	$10,000,000.01	$0.00
6148 - 6148 CONST. DE CORREDORES Y CICLOP. PTE.	$0.00	$9,822,342.55	$0.00	$9,822,342.55	$0.00	$0.00	$9,822,342.55	$0.00	$9,822,342.55	$0.00
6151 - 6151 PUENTES PEATONALES	$0.00	$2,773,477.04	$0.00	$2,773,477.04	$0.00	$0.00	$2,773,477.04	$2,512,477.04	$261,000.00	$-2,512,477.04
6152 - 6152 PUENTES VEHICULARES	$0.00	$1,954,703.78	$0.00	$1,954,703.78	$0.00	$0.00	$1,954,703.78	$0.00	$1,954,702.87	$0.00
61520 - 61520 REHAB PAV CALLE UXMAL AV.B.ANAHUAC	$0.00	$0.00	$0.00	$0.00	$0.00	$0.00	$0.00	$0.00	$0.00	$0.00
61521 - 61521 REHAB.PAV.AVE.NOGALAR AL TOPO CHIC	$0.00	$0.00	$0.00	$0.00	$0.00	$0.00	$0.00	$0.00	$0.00	$0.00
61522 - 61522 REHAB.PAV.EN AV.ANTIGUO CAMINO APO	$0.00	$828,535.86	$0.00	$828,535.86	$0.00	$0.00	$828,535.86	$0.00	$828,535.86	$0.00
61523 - 61523 REHAB.PAV. EN LATERAL DE AVE.ROMUL	$0.00	$0.00	$0.00	$0.00	$0.00	$0.00	$0.00	$0.00	$0.00	$0.00
61524 - 61524 REHAB.PAV.ASFALTICO EN AVE.ZACATEC	$0.00	$0.00	$0.00	$0.00	$0.00	$0.00	$0.00	$0.00	$0.00	$0.00
61525 - 61525 REHAB.PAV.EN AVE.FRAY BARTOLOME DE	$0.00	$0.00	$0.00	$0.00	$0.00	$0.00	$0.00	$0.00	$0.00	$0.00
61526 - 61526 REHAB.PAV.CALLES INT JARDINES ANAH	$0.00	$0.00	$0.00	$0.00	$0.00	$0.00	$0.00	$0.00	$0.00	$0.00
61527 - 61527 REHAB.PAV.CALLES INT.HEROES DE MEX	$0.00	$0.00	$0.00	$0.00	$0.00	$0.00	$0.00	$0.00	$0.00	$0.00
61528 - 61528 REHAB. PAV. ASFALTICO AVE. LOS PIN	$0.00	$0.00	$0.00	$0.00	$0.00	$0.00	$0.00	$0.00	$0.00	$0.00
61529 - 61529 RECONSTR PTE VEHIC TOPO CHICO Y JU	$0.00	$0.00	$0.00	$0.00	$0.00	$0.00	$0.00	$0.00	$0.00	$0.00
6153 - 6153 ADECUACIONES VIALES	$0.00	$2,193,648.33	$0.00	$2,193,648.33	$0.00	$0.00	$2,193,648.33	$1,199,327.38	$994,320.95	$-1,199,327.38
61530 - 61530 RETORNO DE AV BARRAGAN- JUAN PABLO	$0.00	$29,606,521.05	$0.00	$29,606,521.05	$0.00	$0.00	$29,606,521.05	$0.00	$29,606,521.05	$0.00

MUNICIPIO DE SAN NICOLAS DE LOS GARZA, N.L.
(3) Estado sobre el Ejercicio del Presupuesto por: Ente Público / Clasificación Económica
Diciembre de 2017
Tipo de gasto: Todos
Fuente de financiamiento: Todas

Divisor: Pesos

ENTE PÚBLICO / TIPO DE GASTO / CONCEPTO / FUENTE DE FINANCIAMIENTO	Saldos									
	Presupuesto de Egresos Aprobado	Presupuesto Vigente	Comprometido	Presupuesto Disponible Para Comprometer	Devengado	Comprometido No Devengado	Presupuesto Sin Devengar	Ejercido	Pagado	Deuda del ejercicio
	1	2	3	4=(2-3)	5	6=(3-5)	7=(2-5)	8	9	10=(5-8)
61531 - 61531 REHAB PAV DE AV SENDERO LIMITE APO	$0.00	$19,780,001.00	$0.00	$19,780,001.00	$0.00	$0.00	$19,780,001.00	$0.00	$19,780,000.66	$0.00
61535 - 61535 REHAB. PAV. CALLE B. JUAREZ Y P. D	$0.00	$2,552,371.79	$0.00	$2,552,371.79	$0.00	$0.00	$2,552,371.79	$0.00	$2,552,371.79	$0.00
61536 - 61536 REHAB PAV DE AV UNION AVE LAS FLOR	$0.00	$9,526,011.62	$0.00	$9,526,011.62	$0.00	$0.00	$9,526,011.62	$0.00	$9,526,011.58	$0.00
61537 - 61537 REHAB PAV AVE LERDO DE T DE UNI/BA	$0.00	$10,776,020.61	$0.00	$10,776,020.61	$0.00	$0.00	$10,776,020.61	$0.00	$10,776,019.67	$0.00
61538 - 61538 REHABILITACION DE PAV. EN GAZAS	$0.00	$3,983,976.84	$0.00	$3,983,976.84	$0.00	$0.00	$3,983,976.84	$0.00	$3,983,976.43	$0.00
61539 - 61539 REHAB PAV AVE LOPEZ MATEOS-AVE STA	$0.00	$11,324,122.68	$0.00	$11,324,122.68	$0.00	$0.00	$11,324,122.68	$0.00	$11,324,121.69	$0.00
6154 - 6154 REHAB PARQ LAS TORRES 2 ET PDR 2017	$0.00	$2,965,014.00	$0.00	$2,965,014.00	$0.00	$0.00	$2,965,014.00	$0.00	$2,965,013.69	$0.00
61541 - 61541 REHAB PAV AVE CONDUCTORES ROMULO L	$0.00	$15,456,658.49	$0.00	$15,456,658.49	$0.00	$0.00	$15,456,658.49	$1,558,318.09	$13,898,340.40	$-1,558,318.09
61542 - 61542 REHAB PAV AVE DIEGO DIAZ NOGALAR-R	$0.00	$20,240,304.72	$0.00	$20,240,304.72	$0.00	$0.00	$20,240,304.72	$0.00	$20,240,303.85	$0.00
61544 - 61544 REHAB PAV AVE GUERRERO AV LOS ANGE	$0.00	$7,311,728.88	$0.00	$7,311,728.88	$0.00	$0.00	$7,311,728.88	$0.00	$7,311,728.88	$0.00
61545 - 61545 REHAB PAV Y AMP AV. ANTIGUO C. A A	$0.00	$16,912,160.31	$0.00	$16,912,160.31	$0.00	$0.00	$16,912,160.31	$0.00	$16,912,160.31	$0.00
61549 - 61549 CONST ANDADORES PEAT JUAN PABLO II	$0.00	$3,984,408.96	$0.00	$3,984,408.96	$0.00	$0.00	$3,984,408.96	$0.00	$3,984,408.96	$0.00
6155 - 6155 REHAB PLAZAS PUB OSP FORTALECE 2017	$0.00	$20,754,025.23	$0.00	$20,754,025.23	$0.00	$0.00	$20,754,025.23	$0.00	$20,754,025.23	$0.00
61550 - 61550 REHABILITACION DE PUENTES VEHICULA	$0.00	$2,159,236.27	$0.00	$2,159,236.27	$0.00	$0.00	$2,159,236.27	$0.00	$2,159,186.24	$0.00
61551 - 61551 REHABILITACION PAV. AVE. (FORTALEC	$0.00	$24,306,843.50	$0.00	$24,306,843.50	$0.00	$0.00	$24,306,843.50	$0.00	$24,306,841.69	$0.00
61552 - 61552 REHABILITACION DE PAVIMENTO FORTAF	$0.00	$69,584,077.36	$0.00	$69,584,077.36	$0.00	$0.00	$69,584,077.36	$0.00	$69,584,077.36	$0.00
61553 - 61553 CONSTRUCCION DE ANDADORES (FORTAFI	$0.00	$30,860,499.62	$0.00	$30,860,499.62	$0.00	$0.00	$30,860,499.62	$0.00	$30,860,499.62	$0.00
61554 - 61554 REHA ANDADOR PEATON RS FORTAL 2017	$0.00	$6,917,817.88	$0.00	$6,917,817.88	$0.00	$0.00	$6,917,817.88	$0.00	$6,917,817.88	$0.00
61555 - 61555 AMP C ANTIGUO C MEZQUITAL (PDR2017	$0.00	$4,969,300.96	$0.00	$4,969,300.96	$0.00	$0.00	$4,969,300.96	$0.00	$4,969,300.96	$0.00
61556 - 61556 ANDADORES PEATONALES VARIOS PUNTOS	$0.00	$1,576,694.05	$0.00	$1,576,694.05	$0.00	$0.00	$1,576,694.05	$622,136.68	$954,557.37	$-622,136.68
61557 - 61557 REHAB. CALLES U.D.O PDR 2017	$0.00	$8,895,172.23	$0.00	$8,895,172.23	$0.00	$0.00	$8,895,172.23	$0.00	$8,895,170.23	$0.00
61558 - 61558 REHAB DE PAV. AV. UNION (PDR 2017)	$0.00	$10,000,572.04	$0.00	$10,000,572.04	$0.00	$0.00	$10,000,572.04	$0.00	$10,000,572.04	$0.00
61559 - 61559 REHAB DE VIALIDADES (FDM 2017)	$0.00	$14,304,094.34	$0.00	$14,304,094.34	$0.00	$0.00	$14,304,094.34	$7,424,617.03	$6,879,477.31	$-7,424,617.03
6156 - 6156 REHAB T EQ ARBOLEDAS FORTALECE 2017	$0.00	$4,943,025.63	$0.00	$4,943,025.63	$0.00	$0.00	$4,943,025.63	$0.00	$4,943,025.63	$0.00
61560 - 61560 REHA DE ANDADORES PEATON REGIO OTE	$0.00	$6,996,705.13	$0.00	$6,996,705.13	$0.00	$0.00	$6,996,705.13	$0.00	$6,996,705.13	$0.00
61561 - 61561 REHA DE ANDADORES PEATO REGION PTE	$0.00	$6,917,758.38	$0.00	$6,917,758.38	$0.00	$0.00	$6,917,758.38	$0.00	$6,917,758.38	$0.00
61562 - 61562 REHA PAV ASF PICO BOLIVAR P REG 20	$0.00	$4,949,427.94	$0.00	$4,949,427.94	$0.00	$0.00	$4,949,427.94	$0.00	$4,949,427.94	$0.00
61563 - 61563 REH. PTE VEH AV MANUEL L B Y	$0.00	$2,099,534.70	$0.00	$2,099,534.70	$0.00	$0.00	$2,099,534.70	$1,469,674.29	$629,860.41	$-1,469,674.29
61564 - 61564 SUST. BARRERA CENTRAL DES/MPAL 201	$0.00	$3,200,000.00	$0.00	$3,200,000.00	$0.00	$0.00	$3,200,000.00	$1,940,165.76	$1,259,834.24	$-1,940,165.76
6157 - 6157 REHA Y EQ G PARQUE SN FORTALEC 2017	$0.00	$4,944,296.16	$0.00	$4,944,296.16	$0.00	$0.00	$4,944,296.16	$0.00	$4,944,296.16	$0.00

MUNICIPIO DE SAN NICOLAS DE LOS GARZA, N.L.
(3) Estado sobre el Ejercicio del Presupuesto por: Ente Público / Clasificación Económica
Diciembre de 2017
Tipo de gasto: Todos
Fuente de financiamiento: Todas

Divisor: Pesos

ENTE PÚBLICO / TIPO DE GASTO / CONCEPTO / FUENTE DE FINANCIAMIENTO	Saldos									
	Presupuesto de Egresos Aprobado	Presupuesto Vigente	Comprometido	Presupuesto Disponible Para Comprometer	Devengado	Comprometido No Devengado	Presupuesto Sin Devengar	Ejercido	Pagado	Deuda del ejercicio
	1	2	3	4=(2-3)	5	6=(3-5)	7=(2-5)	8	9	10=(5-8)
6164 - 6164 ADECUACIONES Y OBRA CIVIL	$0.00	$4,850,358.82	$0.00	$4,850,358.82	$0.00	$0.00	$4,850,358.82	$3,649,812.94	$1,200,545.88	$-3,649,812.94
6171 - 6171 SEÑALES, SEMAFOROS Y NOMENCLATURA	$0.00	$799,415.30	$0.00	$799,415.30	$0.00	$0.00	$799,415.30	$799,415.30	$0.00	$-799,415.30
6173 - 6173 VITAPISTA ELEVADA (FOPADEM)	$0.00	$0.00	$0.00	$0.00	$0.00	$0.00	$0.00	$0.00	$0.00	$0.00
6175 - 6175 REHABILITACION PLAZA LAS RANAS	$0.00	$9,988,257.15	$0.00	$9,988,257.15	$0.00	$0.00	$9,988,257.15	$0.00	$9,988,257.15	$0.00
6176 - 6176 REUBICACION DE GASODUCTO (CONV-2015	$0.00	$0.00	$0.00	$0.00	$0.00	$0.00	$0.00	$0.00	$0.00	$0.00
6177 - 6177 CONST VITAPISTA ELEVADA ANAHUAC 2 E	$0.00	$9,188,768.44	$0.00	$9,188,768.44	$0.00	$0.00	$9,188,768.44	$0.00	$9,188,768.44	$0.00
6194 - 6194 OBRA FEDERAL	$19,234,118.00	$19,760,060.25	$0.00	$19,760,060.25	$0.00	$0.00	$19,760,060.25	$0.00	$19,760,060.25	$0.00
6195 - 6195 INDIRECTOS	$0.00	$607,562.40	$0.00	$607,562.40	$0.00	$0.00	$607,562.40	$0.00	$607,562.40	$0.00
6196 - 6196 PROGRAMA DESARROLLO INSTITUCIONAL	$0.00	$0.00	$0.00	$0.00	$0.00	$0.00	$0.00	$0.00	$0.00	$0.00
61963 - 61963 REHAB. ESPACIOS PUBLICOS 2016	$0.00	$1,393,101.28	$0.00	$1,393,101.28	$0.00	$0.00	$1,393,101.28	$0.00	$1,393,101.28	$0.00
6221 - 6221 FONDO DE CULTURA 2015 (ROSA 4 VIENT	$0.00	$0.00	$0.00	$0.00	$0.00	$0.00	$0.00	$0.00	$0.00	$0.00
62210 - 62210 EQUIPAMIENTO ROSA DE LOS 4 VIENTOS	$0.00	$5,992,108.62	$0.00	$5,992,108.62	$0.00	$0.00	$5,992,108.62	$0.00	$5,992,108.62	$0.00
62211 - 62211 REHABILITACION DE UNIDAD DEP CEDEC	$0.00	$18,242,331.79	$0.00	$18,242,331.79	$0.00	$0.00	$18,242,331.79	$1,179,136.36	$17,063,195.43	$-1,179,136.36
62212 - 62212 CONST ESTACIONAMIENTO ROSA 4 VIENT	$0.00	$2,844,134.30	$0.00	$2,844,134.30	$0.00	$0.00	$2,844,134.30	$327,310.47	$2,516,823.83	$-327,310.47
62213 - 62213 REHABILITACION CENTROS COMUNITARIO	$0.00	$5,925,259.37	$0.00	$5,925,259.37	$0.00	$0.00	$5,925,259.37	$664,038.99	$5,261,220.38	$-664,038.99
62214 - 62214 OBRAS COMPLEMENTARIAS ROSA VIENTOS	$0.00	$3,998,374.61	$0.00	$3,998,374.61	$0.00	$0.00	$3,998,374.61	$0.00	$3,998,374.61	$0.00
62215 - 62215 CONST. CASA DEL ADULTO MAYOR	$0.00	$8,871,036.42	$0.00	$8,871,036.42	$0.00	$0.00	$8,871,036.42	$0.00	$8,871,036.42	$0.00
62217 - 62217 REHAB CENTRO ANTIRRAB.MPAL (FORTAL	$0.00	$6,909,831.96	$0.00	$6,909,831.96	$0.00	$0.00	$6,909,831.96	$0.00	$6,909,831.96	$0.00
62218 - 62218 REHA U DEP CONST QRO 3 S PDR 2017	$0.00	$0.00	$0.00	$0.00	$0.00	$0.00	$0.00	$0.00	$0.00	$0.00
62219 - 62219 OBRA COMPL. CENTRO CULTURAL LA PER	$0.00	$1,224,567.29	$0.00	$1,224,567.29	$0.00	$0.00	$1,224,567.29	$0.00	$1,224,567.29	$0.00
6222 - 6222 FONDO DE CULTURA 2015 (FLOR DE LIZ)	$0.00	$0.00	$0.00	$0.00	$0.00	$0.00	$0.00	$0.00	$0.00	$0.00
62220 - 62220 REMODELACION EDIFICIO POLISAN	$0.00	$0.00	$0.00	$0.00	$0.00	$0.00	$0.00	$0.00	$0.00	$0.00
62221 - 62221 OBRAS COMPLEMENTARIAS	$0.00	$9,245,143.06	$0.00	$9,245,143.06	$0.00	$0.00	$9,245,143.06	$1,996,914.85	$7,248,228.21	$-1,996,914.85
62222 - 62222 REMODELACION EDIFICIO DE CINTERSAN	$0.00	$546,484.82	$0.00	$546,484.82	$0.00	$0.00	$546,484.82	$546,484.82	$0.00	$-546,484.82
62223 - 62223 TALAVERNA PDR 2017	$0.00	$2,469,785.71	$0.00	$2,469,785.71	$0.00	$0.00	$2,469,785.71	$0.00	$2,469,785.71	$0.00
62224 - 62224 REHAB MODULOS DIF PDR 2017	$0.00	$2,470,525.71	$0.00	$2,470,525.71	$0.00	$0.00	$2,470,525.71	$0.00	$2,470,525.71	$0.00
62225 - 62225 REHAB U DEP CONST QRO 6 S PDR 2017	$0.00	$4,944,330.50	$0.00	$4,944,330.50	$0.00	$0.00	$4,944,330.50	$0.00	$4,944,330.50	$0.00
62226 - 62226 REHA U. DEP. MARIO J M FORTAL 2017	$0.00	$4,946,047.47	$0.00	$4,946,047.47	$0.00	$0.00	$4,946,047.47	$0.00	$4,946,047.47	$0.00
62227 - 62227 REHA U DEP REVOLUCION FORTAL 2017	$0.00	$4,943,578.43	$0.00	$4,943,578.43	$0.00	$0.00	$4,943,578.43	$0.00	$4,943,578.43	$0.00
6223 - 6223 FONDO DE INFRAESTRUCTURA DEP. 2015	$0.00	$0.00	$0.00	$0.00	$0.00	$0.00	$0.00	$0.00	$0.00	$0.00

MUNICIPIO DE SAN NICOLAS DE LOS GARZA, N.L.
(3) Estado sobre el Ejercicio del Presupuesto por: Ente Público / Clasificación Económica
Diciembre de 2017
Tipo de gasto: Todos
Fuente de financiamiento: Todas

Divisor: Pesos

ENTE PÚBLICO / TIPO DE GASTO / CONCEPTO / FUENTE DE FINANCIAMIENTO	Saldos									
	Presupuesto de Egresos Aprobado	Presupuesto Vigente	Comprometido	Presupuesto Disponible Para Comprometer	Devengado	Comprometido No Devengado	Presupuesto Sin Devengar	Ejercido	Pagado	Deuda del ejercicio
	1	2	3	4=(2-3)	5	6=(3-5)	7=(2-5)	8	9	10=(5-8)
6224 - 6224 AMP. DEL CENTRO CULTURAL LA PERGOLA	$0.00	$0.00	$0.00	$0.00	$0.00	$0.00	$0.00	$0.00	$0.00	$0.00
6225 - 6225 REM. CENTRO CULTURAL FLOR DE LIZ	$0.00	$0.00	$0.00	$0.00	$0.00	$0.00	$0.00	$0.00	$0.00	$0.00
6226 - 6226 CONSTRUCCION EDIFICIO PROTEC. CIVIL	$0.00	$0.00	$0.00	$0.00	$0.00	$0.00	$0.00	$0.00	$0.00	$0.00
6227 - 6227 REMODELACION DE CINTERSAN	$0.00	$0.00	$0.00	$0.00	$0.00	$0.00	$0.00	$0.00	$0.00	$0.00
6228 - 6228 REMOD. EDIFICIO PRESIDENCIA MPAL.	$4,000,000.00	$0.00	$0.00	$0.00	$0.00	$0.00	$0.00	$0.00	$0.00	$0.00
6229 - 6229 REMODELACION UNIDAD DEP. ANAHUAC	$0.00	$0.00	$0.00	$0.00	$0.00	$0.00	$0.00	$0.00	$0.00	$0.00
6291 - 6291 SUMINISTRO E INST DE PASTO SINTETIC	$0.00	$4,347,482.57	$0.00	$4,347,482.57	$0.00	$0.00	$4,347,482.57	$0.00	$4,347,481.97	$0.00
6292 - 6292 SUMUN. E INST. FACHADA U. D. CEDECO	$0.00	$370,031.09	$0.00	$370,031.09	$0.00	$0.00	$370,031.09	$0.00	$370,031.09	$0.00
6623 - 6623 FONDO METROPOLITANO 2014	$0.00	$0.00	$0.00	$0.00	$0.00	$0.00	$0.00	$0.00	$0.00	$0.00
9111 - 9111 PRESTAMO BAJIO	$0.00	$2,392,112.00	$0.00	$2,392,112.00	$0.00	$0.00	$2,392,112.00	$0.00	$2,392,112.00	$0.00
9113 - 9113 CAPITAL INTERACCIONES LARGO PLAZO	$2,400,000.00	$0.00	$0.00	$0.00	$0.00	$0.00	$0.00	$0.00	$0.00	$0.00
9116 - 9116 CAPITAL PRESTAMO AFIRME	$0.00	$100,000.00	$0.00	$100,000.00	$0.00	$0.00	$100,000.00	$0.00	$100,000.00	$0.00
9211 - 9211 INTERESES DE PRESTAMOS	$22,233,344.50	$29,989,274.11	$0.00	$29,989,274.11	$0.00	$0.00	$29,989,274.11	$0.00	$29,989,274.11	$0.00
9311 - 9311 COMISIONES DE LA DEUDA PUBLICA INTE	$0.00	$57,865.04	$0.00	$57,865.04	$0.00	$0.00	$57,865.04	$0.00	$57,865.04	$0.00
9911 - 9911 ADEFAS	$20,000,000.00	$6,344,357.36	$0.00	$6,344,357.36	$0.00	$0.00	$6,344,357.36	$23,200.00	$6,018,291.50	$-23,200.00
9991 - 9991 DIVERSOS	$0.00	$1,747,245.41	$0.00	$1,747,245.41	$0.00	$0.00	$1,747,245.41	$57,939.33	$1,689,305.28	$-57,939.33
TOTAL TIPO DE GASTO	$1,646,800,212.35	$2,226,740,981.57	$0.00	$2,226,740,981.57	$0.00	$0.00	$2,226,740,981.57	$135,824,057.08	$1,869,023,843.80	$-135,824,057.08
TOTAL ENTE PÚBLICO	$1,646,800,212.35	$2,226,740,981.57	$0.00	$2,226,740,981.57	$0.00	$0.00	$2,226,740,981.57	$135,824,057.08	$1,869,023,843.80	$-135,824,057.08

MUNICIPIO DE SAN NICOLAS DE LOS GARZA, N.L.

(4) Estado sobre el Ejercicio del Presupuesto por: Ente Público / Clasificación Económica / Capítulo del Gasto

Diciembre de 2017

Tipo de gasto: Todos

Fuente de financiamiento: Todas

Divisor: Pesos

ENTE PÚBLICO / TIPO DE GASTO / CAPÍTULO / CONCEPTO / FUENTE DE FINANCIAMIENTO	Saldos									
	Presupuesto de Egresos Aprobado	Presupuesto Vigente	Comprometido	Presupuesto Disponible Para Comprometer	Devengado	Comprometido No Devengado	Presupuesto Sin Devengar	Ejercido	Pagado	Deuda del ejercicio
	1	2	3	4=(2-3)	5	6=(3-5)	7=(2-5)	8	9	10=(5-8)
31110 - GOBIERNO MUNICIPAL										
1 - Gasto Corriente										
1000 - SERVICIOS PERSONALES										
1111 - 1111 DIETAS	$8,606,376.00	$8,606,382.00	$0.00	$8,606,382.00	$0.00	$0.00	$8,606,382.00	$0.00	$8,606,381.44	$0.00
1131 - 1131 SUELDO PERSONAL CONFIANZA	$263,310,385.83	$269,875,766.94	$0.00	$269,875,766.94	$0.00	$0.00	$269,875,766.94	$541,730.56	$249,335,507.81	$-541,730.56
1133 - 1133 SUELDOS SINDICALIZADOS	$81,367,417.47	$82,167,093.06	$0.00	$82,167,093.06	$0.00	$0.00	$82,167,093.06	$69,815.92	$80,047,516.18	$-69,815.92
1134 - 1134 VACACIONES	$749,997.56	$761,369.86	$0.00	$761,369.86	$0.00	$0.00	$761,369.86	$56,045.87	$208,787.42	$-56,045.87
1311 - 1311 PREMIOS DE ANTIGUEDAD	$3,500,000.00	$3,229,884.34	$0.00	$3,229,884.34	$0.00	$0.00	$3,229,884.34	$2,567.43	$2,893,976.97	$-2,567.43
1321 - 1321 PRIMA VACACIONAL	$23,999,999.46	$21,887,917.17	$0.00	$21,887,917.17	$0.00	$0.00	$21,887,917.17	$45,737.21	$19,722,181.12	$-45,737.21
1322 - 1322 PRIMA DOMINICAL	$475,000.77	$636,665.77	$0.00	$636,665.77	$0.00	$0.00	$636,665.77	$397.65	$537,258.71	$-397.65
1323 - 1323 AGUINALDO	$49,169,660.11	$51,173,494.11	$0.00	$51,173,494.11	$0.00	$0.00	$51,173,494.11	$768,430.91	$44,455,461.37	$-768,430.91
1331 - 1331 TIEMPO EXTRA	$9,199,999.67	$8,698,050.66	$0.00	$8,698,050.66	$0.00	$0.00	$8,698,050.66	$519.90	$7,548,974.90	$-519.90
1341 - 1341 GRATIFICACIONES	$4,200,028.96	$4,290,264.25	$0.00	$4,290,264.25	$0.00	$0.00	$4,290,264.25	$0.00	$2,555,865.00	$0.00
1521 - 1521 INDEMNIZACIONES	$11,999,998.43	$10,563,381.97	$0.00	$10,563,381.97	$0.00	$0.00	$10,563,381.97	$818,199.04	$7,299,730.43	$-818,199.04
1522 - 1522 LIQUIDACIONES	$7,048,701.00	$5,035,613.00	$0.00	$5,035,613.00	$0.00	$0.00	$5,035,613.00	$297,325.72	$4,399,617.87	$-297,325.72
1541 - 1541 BONOS DE DESPENSA	$9,059,400.00	$8,670,352.00	$0.00	$8,670,352.00	$0.00	$0.00	$8,670,352.00	$14,024.24	$8,088,855.76	$-14,024.24
1542 - 1542 APOYOS A SINDICALIZADOS	$39,775.72	$81,557.72	$0.00	$81,557.72	$0.00	$0.00	$81,557.72	$34.12	$35,516.88	$-34.12
1543 - 1543 GASTOS DE FUNERARIAS	$990,363.16	$981,627.16	$0.00	$981,627.16	$0.00	$0.00	$981,627.16	$160,752.26	$136,742.39	$-160,752.26
1544 - 1544 SEGURO DE VIDA	$4,936,649.63	$7,661,813.15	$0.00	$7,661,813.15	$0.00	$0.00	$7,661,813.15	$25,000.00	$7,506,871.85	$-25,000.00
1545 - 1545 HORAS PRESTACION	$2,850,000.00	$3,136,025.00	$0.00	$3,136,025.00	$0.00	$0.00	$3,136,025.00	$2,466.59	$2,621,333.04	$-2,466.59
1551 - 1551 BECAS A EMPLEADOS	$527,525.34	$551,090.34	$0.00	$551,090.34	$0.00	$0.00	$551,090.34	$32,280.00	$345,441.00	$-32,280.00
1591 - 1591 AYUDA PARA ALIMENTACION	$500,000.00	$665,696.00	$0.00	$665,696.00	$0.00	$0.00	$665,696.00	$1,293.76	$626,906.24	$-1,293.76
1592 - 1592 APOYO DE PREVISION SOCIAL	$19,500,000.00	$15,096,252.74	$0.00	$15,096,252.74	$0.00	$0.00	$15,096,252.74	$21,567.82	$12,610,191.00	$-21,567.82
1593 - 1593 DIA FESTIVO	$3,600,002.56	$3,770,496.56	$0.00	$3,770,496.56	$0.00	$0.00	$3,770,496.56	$5,415.47	$2,242,947.99	$-5,415.47
1594 - 1594 BONO ESTADIO	$750,000.00	$1,798,295.42	$0.00	$1,798,295.42	$0.00	$0.00	$1,798,295.42	$2,204.32	$1,493,795.68	$-2,204.32
1596 - 1596 APOYO PARA VIVIENDA	$292,311.67	$330,219.67	$0.00	$330,219.67	$0.00	$0.00	$330,219.67	$451.54	$232,348.46	$-451.54
1597 - 1597 BONO DE UNIFORME	$799,999.75	$672,063.29	$0.00	$672,063.29	$0.00	$0.00	$672,063.29	$0.00	$0.00	$0.00
1711 - 1711 BONO DE DESEMPEÑO	$12,199,999.33	$13,053,982.00	$0.00	$13,053,982.00	$0.00	$0.00	$13,053,982.00	$16,406.68	$10,745,986.39	$-16,406.68
TOTAL CAPÍTULO	$519,673,592.42	$523,395,354.18	$0.00	$523,395,354.18	$0.00	$0.00	$523,395,354.18	$2,882,667.01	$474,298,195.91	$-2,882,667.01
2000 - MATERIALES Y SUMINISTROS										

MUNICIPIO DE SAN NICOLAS DE LOS GARZA, N.L.

(4) Estado sobre el Ejercicio del Presupuesto por: Ente Público / Clasificación Económica / Capítulo del Gasto

Diciembre de 2017

Tipo de gasto: Todos

Fuente de financiamiento: Todas

Divisor: Pesos

ENTE PÚBLICO / TIPO DE GASTO / CAPÍTULO / CONCEPTO / FUENTE DE FINANCIAMIENTO	Saldos									
	Presupuesto de Egresos Aprobado	Presupuesto Vigente	Comprometido	Presupuesto Disponible Para Comprometer	Devengado	Comprometido No Devengado	Presupuesto Sin Devengar	Ejercido	Pagado	Deuda del ejercicio
	1	2	3	4=(2-3)	5	6=(3-5)	7=(2-5)	8	9	10=(5-8)
2111 - 2111 PAPELERIA Y ARTICULOS DE OFICINA	$2,750,002.40	$2,843,521.98	$0.00	$2,843,521.98	$0.00	$0.00	$2,843,521.98	$145,438.03	$1,757,571.64	$-145,438.03
2122 - 2122 MATERIAL FOTOGRAFIA Y CINEMATOGRAF	$400,000.00	$1,023,336.37	$0.00	$1,023,336.37	$0.00	$0.00	$1,023,336.37	$40,000.00	$982,696.06	$-40,000.00
2151 - 2151 MATERIAL IMPRESO E INFORMACION DIGI	$4,399,999.78	$4,687,773.72	$0.00	$4,687,773.72	$0.00	$0.00	$4,687,773.72	$21,140.00	$3,281,600.61	$-21,140.00
2161 - 2161 ARTICULOS PARA ASEO Y LIMPIEZA	$1,999,999.44	$2,149,944.39	$0.00	$2,149,944.39	$0.00	$0.00	$2,149,944.39	$68,677.69	$1,500,256.94	$-68,677.69
2211 - 2211 CONSUMO DE ALIMENTOS DEL PERSONAL	$1,800,001.04	$519,048.08	$0.00	$519,048.08	$0.00	$0.00	$519,048.08	$0.00	$335,057.16	$0.00
2212 - 2212 GASTOS DE CAFETERIA	$0.00	$309,221.74	$0.00	$309,221.74	$0.00	$0.00	$309,221.74	$0.00	$275,758.28	$0.00
2213 - 2213 ALIMENTOS ESTANCIAS INFANTILES	$1,948,700.00	$1,298,500.00	$0.00	$1,298,500.00	$0.00	$0.00	$1,298,500.00	$96,870.59	$991,410.32	$-96,870.59
2214 - 2214 ALIMENTOS A REOS	$200,000.00	$86,340.00	$0.00	$86,340.00	$0.00	$0.00	$86,340.00	$0.00	$0.00	$0.00
2221 - 2221 ALIMENTOS PARA ANIMALES	$700,000.00	$684,000.00	$0.00	$684,000.00	$0.00	$0.00	$684,000.00	$0.00	$682,520.80	$0.00
2421 - 2421 CEMENTO Y PRODUC DE CONCRETO	$787,000.00	$1,130,236.91	$0.00	$1,130,236.91	$0.00	$0.00	$1,130,236.91	$38,759.85	$668,888.00	$-38,759.85
2461 - 2461 MATERIAL ELECTRICO	$27,234,150.00	$55,919,284.28	$0.00	$55,919,284.28	$0.00	$0.00	$55,919,284.28	$24,176,907.66	$29,051,536.97	$-24,176,907.66
2491 - 2491 PINTURAS Y ACCESORIOS	$11,302,022.00	$10,489,515.01	$0.00	$10,489,515.01	$0.00	$0.00	$10,489,515.01	$515,036.29	$5,174,073.99	$-515,036.29
2492 - 2492 MATERIALES DIVERSOS	$7,222,999.33	$8,406,452.78	$0.00	$8,406,452.78	$0.00	$0.00	$8,406,452.78	$599,456.52	$4,121,445.41	$-599,456.52
2493 - 2493 MATERIAL BACHEO DE CALLES	$20,500,000.00	$10,500,975.02	$0.00	$10,500,975.02	$0.00	$0.00	$10,500,975.02	$926,499.24	$5,358,806.76	$-926,499.24
2531 - 2531 MEDICAMENTOS	$16,437,856.58	$16,519,062.58	$0.00	$16,519,062.58	$0.00	$0.00	$16,519,062.58	$0.00	$15,868,244.96	$0.00
2532 - 2532 MATERIAL DE CURACION	$2,279,384.12	$3,438,533.39	$0.00	$3,438,533.39	$0.00	$0.00	$3,438,533.39	$190,238.73	$2,678,218.50	$-190,238.73
2533 - 2533 VACUNAS PARA ANIMALES	$0.00	$21,910.00	$0.00	$21,910.00	$0.00	$0.00	$21,910.00	$0.00	$20,910.82	$0.00
2611 - 2611 GASOLINA	$38,573,688.19	$48,747,921.46	$0.00	$48,747,921.46	$0.00	$0.00	$48,747,921.46	$0.00	$40,587,123.29	$0.00
2612 - 2612 DIESEL	$4,698,553.49	$4,829,818.72	$0.00	$4,829,818.72	$0.00	$0.00	$4,829,818.72	$0.00	$4,505,323.34	$0.00
2613 - 2613 GAS LP	$700,000.00	$619,871.28	$0.00	$619,871.28	$0.00	$0.00	$619,871.28	$2,465.57	$569,417.91	$-2,465.57
2614 - 2614 ACEITES Y LUBRICANTES	$1,649,999.32	$11,497.44	$0.00	$11,497.44	$0.00	$0.00	$11,497.44	$0.00	$3,513.65	$0.00
2711 - 2711 UNIFORMES PERSONAL ADMINISTRATIVO	$300,000.00	$311,622.00	$0.00	$311,622.00	$0.00	$0.00	$311,622.00	$0.00	$292,181.52	$0.00
2712 - 2712 UNIFORMES PERSONAL DE SERVICIO	$2,000,000.65	$814,726.84	$0.00	$814,726.84	$0.00	$0.00	$814,726.84	$4,872.00	$712,278.23	$-4,872.00
2713 - 2713 EQUIPO Y ACCESORIOS DE UNIFORMES	$6,000,000.00	$0.00	$0.00	$0.00	$0.00	$0.00	$0.00	$0.00	$0.00	$0.00
2721 - 2721 UNIFORMES DE SEGURIDAD PUBLICA Y AC	$5,600,000.00	$2,353,000.00	$0.00	$2,353,000.00	$0.00	$0.00	$2,353,000.00	$0.00	$650,616.46	$0.00
2722 - 2722 UNIFORMES DE PROTECCION CIVIL Y ACC	$500,000.00	$360,804.00	$0.00	$360,804.00	$0.00	$0.00	$360,804.00	$0.00	$358,092.00	$0.00
2731 - 2731 MATERIAL DEPORTIVO	$1,000,000.00	$1,549,803.00	$0.00	$1,549,803.00	$0.00	$0.00	$1,549,803.00	$59,658.80	$1,490,136.46	$-59,658.80
2751 - 2751 BLANCOS Y OTROS PRODUCTOS TEXTILES	$0.00	$15,987.00	$0.00	$15,987.00	$0.00	$0.00	$15,987.00	$0.00	$15,986.46	$0.00
2821 - 2821 MATERIALES DE SEGURIDAD PUBLICA	$0.00	$3,364,077.37	$0.00	$3,364,077.37	$0.00	$0.00	$3,364,077.37	$0.00	$3,364,077.37	$0.00
2833 - 2833 FORTASEG	$0.00	$6,248,536.50	$0.00	$6,248,536.50	$0.00	$0.00	$6,248,536.50	$0.00	$6,248,536.40	$0.00

MUNICIPIO DE SAN NICOLAS DE LOS GARZA, N.L.

(4) Estado sobre el Ejercicio del Presupuesto por: Ente Público / Clasificación Económica / Capítulo del Gasto

Diciembre de 2017

Tipo de gasto: Todos

Fuente de financiamiento: Todas

Divisor: Pesos

ENTE PÚBLICO / TIPO DE GASTO / CAPÍTULO / CONCEPTO / FUENTE DE FINANCIAMIENTO	Saldos									
	Presupuesto de Egresos Aprobado	Presupuesto Vigente	Comprometido	Presupuesto Disponible Para Comprometer	Devengado	Comprometido No Devengado	Presupuesto Sin Devengar	Ejercido	Pagado	Deuda del ejercicio
	1	2	3	4=(2-3)	5	6=(3-5)	7=(2-5)	8	9	10=(5-8)
2911 - 2911 HERRAMIENTAS Y UTILES	$540,000.00	$570,104.34	$0.00	$570,104.34	$0.00	$0.00	$570,104.34	$49,568.71	$431,167.62	$-49,568.71
2931 - 2931 ACCESORIOS EQUIPO MUSICAL Y SONIDO	$0.00	$45,803.00	$0.00	$45,803.00	$0.00	$0.00	$45,803.00	$0.00	$45,802.48	$0.00
2941 - 2941 MATERIALES Y SUMINISTROS DE COMPUTO	$1,000,000.00	$1,499,208.15	$0.00	$1,499,208.15	$0.00	$0.00	$1,499,208.15	$206,159.80	$965,816.77	$-206,159.80
2961 - 2961 REFACCIONES	$12,996,554.47	$10,728,766.22	$0.00	$10,728,766.22	$0.00	$0.00	$10,728,766.22	$694,353.87	$2,959,423.53	$-694,353.87
2962 - 2962 LLANTAS Y CAMARAS	$3,288,124.80	$1,622,903.05	$0.00	$1,622,903.05	$0.00	$0.00	$1,622,903.05	$34,558.72	$1,180,288.40	$-34,558.72
2963 - 2963 EQUIPO Y ACCESORIOS	$3,500,000.00	$2,842,192.32	$0.00	$2,842,192.32	$0.00	$0.00	$2,842,192.32	$998,199.22	$1,090,199.04	$-998,199.22
TOTAL CAPÍTULO	$182,309,035.63	$206,564,298.96	$0.00	$206,564,298.96	$0.00	$0.00	$206,564,298.96	$28,868,861.29	$138,218,978.15	$-28,868,861.29
3000 - SERVICIOS GENERALES										
3111 - 3111 ENERGIA ELECTRICA	$108,000,000.83	$121,910,375.46	$0.00	$121,910,375.46	$0.00	$0.00	$121,910,375.46	$0.00	$109,349,858.47	$0.00
3121 - 3121 GAS	$1,700,000.00	$1,667,590.00	$0.00	$1,667,590.00	$0.00	$0.00	$1,667,590.00	$0.00	$702,305.00	$0.00
3131 - 3131 AGUA Y DRENAJE	$4,799,999.86	$4,328,524.86	$0.00	$4,328,524.86	$0.00	$0.00	$4,328,524.86	$0.00	$3,828,779.56	$0.00
3141 - 3141 TELEFONOS	$5,639,999.93	$5,939,493.53	$0.00	$5,939,493.53	$0.00	$0.00	$5,939,493.53	$0.00	$4,919,713.38	$0.00
3151 - 3151 TELEFONOS CELULARES	$1,186,812.95	$1,180,093.95	$0.00	$1,180,093.95	$0.00	$0.00	$1,180,093.95	$0.00	$556,534.29	$0.00
3161 - 3161 SER.TELECOMUNICACIONES Y SATE GPS	$1,090,000.00	$1,028,203.07	$0.00	$1,028,203.07	$0.00	$0.00	$1,028,203.07	$0.00	$938,068.80	$0.00
3181 - 3181 CORREOS, TELEGRAFOS Y MENSAJERIA	$0.00	$21,920.00	$0.00	$21,920.00	$0.00	$0.00	$21,920.00	$0.00	$18,342.72	$0.00
3221 - 3221 ARRENDAMIENTO DE INMUEBLES	$2,265,600.00	$1,737,333.00	$0.00	$1,737,333.00	$0.00	$0.00	$1,737,333.00	$0.00	$1,335,262.08	$0.00
3231 - 3231 ARRENDAMIENTO DE MAQUINAS COPIADO	$4,231,995.76	$3,582,369.02	$0.00	$3,582,369.02	$0.00	$0.00	$3,582,369.02	$0.00	$1,606,753.33	$0.00
3251 - 3251 ARRENDA. DE EQ. DE TRANSPORTE	$5,986,075.00	$4,547,140.27	$0.00	$4,547,140.27	$0.00	$0.00	$4,547,140.27	$0.00	$4,071,404.03	$0.00
3261 - 3261 ARRENDAMIENTO DE MAQUINARIA	$0.00	$691,650.00	$0.00	$691,650.00	$0.00	$0.00	$691,650.00	$0.00	$691,650.00	$0.00
3271 - 3271 ARRENDAMIENTO DE SOFTWARE	$268,872.00	$354,848.00	$0.00	$354,848.00	$0.00	$0.00	$354,848.00	$0.00	$354,248.00	$0.00
3291 - 3291 ARRENDA. DE EQ. DE COMUNICACION	$1,469,960.00	$1,526,522.00	$0.00	$1,526,522.00	$0.00	$0.00	$1,526,522.00	$122,496.00	$489,984.00	$-122,496.00
3292 - 3292 ARRENDAMIENTO DE OTROS EQUIPOS	$0.00	$1,191,531.00	$0.00	$1,191,531.00	$0.00	$0.00	$1,191,531.00	$143,260.00	$1,048,264.41	$-143,260.00
3293 - 3293 ARRENDAMIENTO DE EQUIPO DE SONIDO	$98,600.00	$65,736.00	$0.00	$65,736.00	$0.00	$0.00	$65,736.00	$0.00	$0.00	$0.00
3311 - 3311 HONORARIOS AUDITORES EXTERNOS	$2,419,840.00	$2,419,840.00	$0.00	$2,419,840.00	$0.00	$0.00	$2,419,840.00	$125,380.00	$850,760.00	$-125,380.00
3312 - 3312 HONORARIOS A PROFESIONISTAS	$14,500,000.00	$13,608,935.30	$0.00	$13,608,935.30	$0.00	$0.00	$13,608,935.30	$1,726,363.72	$5,332,409.60	$-1,726,363.72
3313 - 3313 SERVICIOS DE AVALUO DE BIENES E INM	$0.00	$173,405.04	$0.00	$173,405.04	$0.00	$0.00	$173,405.04	$0.00	$171,782.22	$0.00
3314 - 3314 HONORARIOS POR SERVICIOS LEGALES	$0.00	$114,608.00	$0.00	$114,608.00	$0.00	$0.00	$114,608.00	$0.00	$103,008.00	$0.00
3321 - 3321 ESTUDIOS Y PROYECTOS	$18,580,000.00	$18,378,640.15	$0.00	$18,378,640.15	$0.00	$0.00	$18,378,640.15	$5,739,755.40	$5,744,398.88	$-5,739,755.40
3331 - 3331 SERVICIOS DE CONSULTORIA ADMINISTRA	$4,105,000.00	$3,557,505.32	$0.00	$3,557,505.32	$0.00	$0.00	$3,557,505.32	$700,493.41	$2,503,940.23	$-700,493.41
3341 - 3341 CAPACI. Y ADIESTRAMIENTO	$0.00	$700.00	$0.00	$700.00	$0.00	$0.00	$700.00	$0.00	$700.00	$0.00

MUNICIPIO DE SAN NICOLAS DE LOS GARZA, N.L.

(4) Estado sobre el Ejercicio del Presupuesto por: Ente Público / Clasificación Económica / Capítulo del Gasto

Diciembre de 2017

Tipo de gasto: Todos

Fuente de financiamiento: Todas

Divisor: Pesos

ENTE PÚBLICO / TIPO DE GASTO / CAPÍTULO / CONCEPTO / FUENTE DE FINANCIAMIENTO	Saldos									
	Presupuesto de Egresos Aprobado	Presupuesto Vigente	Comprometido	Presupuesto Disponible Para Comprometer	Devengado	Comprometido No Devengado	Presupuesto Sin Devengar	Ejercido	Pagado	Deuda del ejercicio
	1	2	3	4=(2-3)	5	6=(3-5)	7=(2-5)	8	9	10=(5-8)
3347 - 3347 FORTASEG	$3,000,000.00	$1,523,585.20	$0.00	$1,523,585.20	$0.00	$0.00	$1,523,585.20	$0.00	$1,486,735.20	$0.00
3363 - 3363 SERVICIOS Y EXPEDICION DE PASAPORTE	$783,423.00	$783,423.00	$0.00	$783,423.00	$0.00	$0.00	$783,423.00	$0.00	$669,658.82	$0.00
3373 - 3373 SERVICIOS DE SEGURIDAD PRIVADA	$560,000.00	$560,000.00	$0.00	$560,000.00	$0.00	$0.00	$560,000.00	$0.00	$374,999.92	$0.00
3391 - 3391 SER. MEDICOS Y HOSPITALARIOS	$20,908,952.02	$21,943,587.16	$0.00	$21,943,587.16	$0.00	$0.00	$21,943,587.16	$7,791,876.91	$12,163,661.51	$-7,791,876.91
33911 - 33911 FORTASEG	$0.00	$5,143,150.00	$0.00	$5,143,150.00	$0.00	$0.00	$5,143,150.00	$0.00	$5,053,450.60	$0.00
3393 - 3393 ESTUDIOS DE LABORATORIO	$8,320,001.58	$4,957,403.08	$0.00	$4,957,403.08	$0.00	$0.00	$4,957,403.08	$0.00	$4,251,110.51	$0.00
3451 - 3451 SEGUROS DE VEHICULOS	$12,000,000.66	$11,617,400.00	$0.00	$11,617,400.00	$0.00	$0.00	$11,617,400.00	$0.00	$8,142,215.88	$0.00
3453 - 3453 SEGURO POR TRASLADO BIENES PATRIMO	$0.00	$20,500.00	$0.00	$20,500.00	$0.00	$0.00	$20,500.00	$0.00	$20,416.00	$0.00
3471 - 3471 FLETES Y MANIOBRAS	$0.00	$98,600.00	$0.00	$98,600.00	$0.00	$0.00	$98,600.00	$98,600.00	$0.00	$-98,600.00
3491 - 3491 SERVICIOS BANCARIOS	$1,500,000.00	$2,335,688.71	$0.00	$2,335,688.71	$0.00	$0.00	$2,335,688.71	$0.00	$1,594,940.17	$0.00
3511 - 3511 MTTO. DE EDIFICIOS	$8,100,000.00	$7,254,921.26	$0.00	$7,254,921.26	$0.00	$0.00	$7,254,921.26	$139,810.44	$1,241,099.57	$-139,810.44
3512 - 3512 MTTO. VIAS PUBLICAS	$12,188,000.00	$4,458,359.48	$0.00	$4,458,359.48	$0.00	$0.00	$4,458,359.48	$0.00	$395,979.41	$0.00
3513 - 3513 MTTO. DE ALBERCAS	$1,900,000.00	$1,342,249.00	$0.00	$1,342,249.00	$0.00	$0.00	$1,342,249.00	$0.00	$1,024,442.28	$0.00
3521 - 3521 MTTO. DE EQ. DE OFICINA	$0.00	$15,454.34	$0.00	$15,454.34	$0.00	$0.00	$15,454.34	$0.00	$15,451.03	$0.00
3531 - 3531 MTTO. EQ. DE COMPUTO	$740,000.00	$1,453,770.50	$0.00	$1,453,770.50	$0.00	$0.00	$1,453,770.50	$553,320.00	$900,193.37	$-553,320.00
3532 - 3532 MTTO. EQ. DE COMUNICACION	$1,400,000.00	$2,955,304.80	$0.00	$2,955,304.80	$0.00	$0.00	$2,955,304.80	$359,752.39	$1,508,678.68	$-359,752.39
3541 - 3541 MTTO. DE EQUIPO INSTRUMENTAL MEDICO	$100,000.00	$93,440.00	$0.00	$93,440.00	$0.00	$0.00	$93,440.00	$0.00	$5,291.20	$0.00
3551 - 3551 MTTO. DE VEHICULOS	$16,327,462.33	$19,970,301.85	$0.00	$19,970,301.85	$0.00	$0.00	$19,970,301.85	$5,729,006.00	$10,590,360.58	$-5,729,006.00
3552 - 3552 REPARACION VEHICULOS POR ACCIDENTE	$3,815,874.30	$3,200,088.96	$0.00	$3,200,088.96	$0.00	$0.00	$3,200,088.96	$60,998.70	$1,053,575.80	$-60,998.70
3571 - 3571 MTTO. MAQUINARIA Y EQ.	$1,127,132.45	$304,617.17	$0.00	$304,617.17	$0.00	$0.00	$304,617.17	$0.00	$90,418.14	$0.00
3572 - 3572 MTTO. DE SEÑALES Y NOMENCLATURA	$0.00	$7,683,150.02	$0.00	$7,683,150.02	$0.00	$0.00	$7,683,150.02	$1,105,990.80	$6,493,688.56	$-1,105,990.80
3573 - 3573 MTTO. DE ESTACIONOMETROS	$400,003.67	$399,601.67	$0.00	$399,601.67	$0.00	$0.00	$399,601.67	$0.00	$20,313.92	$0.00
3581 - 3581 CUOTAS SIMEPRODE	$14,400,000.00	$15,127,100.34	$0.00	$15,127,100.34	$0.00	$0.00	$15,127,100.34	$0.00	$15,112,013.03	$0.00
3582 - 3582 RECOLECCION Y TRANSPORTACION RESID	$67,200,000.00	$76,180,722.96	$0.00	$76,180,722.96	$0.00	$0.00	$76,180,722.96	$0.00	$69,801,855.17	$0.00
3583 - 3583 DESECHOS PATOLOGICOS	$60,000.00	$55,500.00	$0.00	$55,500.00	$0.00	$0.00	$55,500.00	$0.00	$9,000.00	$0.00
3584 - 3584 SERVICIOS DE LAVANDERIA	$420,000.00	$420,000.00	$0.00	$420,000.00	$0.00	$0.00	$420,000.00	$0.00	$326,121.24	$0.00
3585 - 3585 SERVICIO DE DESINFECCION	$140,000.00	$501,600.07	$0.00	$501,600.07	$0.00	$0.00	$501,600.07	$0.00	$501,100.00	$0.00
3586 - 3586 SERVICIOS DE LIMPIEZA	$0.00	$1,838,600.00	$0.00	$1,838,600.00	$0.00	$0.00	$1,838,600.00	$626,399.99	$1,212,200.01	$-626,399.99
3591 - 3591 MTTO. DE PARQUES Y JARDINES	$71,571,104.00	$63,296,462.49	$0.00	$63,296,462.49	$0.00	$0.00	$63,296,462.49	$3,767,863.28	$58,162,748.48	$-3,767,863.28
3611 - 3611 RADIO, PRENSA, T.V. Y PUBLICIDAD	$18,170,000.00	$19,092,477.91	$0.00	$19,092,477.91	$0.00	$0.00	$19,092,477.91	$1,496,997.10	$15,058,742.17	$-1,496,997.10

MUNICIPIO DE SAN NICOLAS DE LOS GARZA, N.L.

(4) Estado sobre el Ejercicio del Presupuesto por: Ente Público / Clasificación Económica / Capítulo del Gasto

Diciembre de 2017

Tipo de gasto: Todos

Fuente de financiamiento: Todas

Divisor: Pesos

ENTE PÚBLICO / TIPO DE GASTO / CAPÍTULO / CONCEPTO / FUENTE DE FINANCIAMIENTO	Saldos									
	Presupuesto de Egresos Aprobado	Presupuesto Vigente	Comprometido	Presupuesto Disponible Para Comprometer	Devengado	Comprometido No Devengado	Presupuesto Sin Devengar	Ejercido	Pagado	Deuda del ejercicio
	1	2	3	4=(2-3)	5	6=(3-5)	7=(2-5)	8	9	10=(5-8)
3621 - 3621 PUBLICIDAD SOBRE SERVICIOS	$0.00	$5,046.00	$0.00	$5,046.00	$0.00	$0.00	$5,046.00	$0.00	$0.00	$0.00
3711 - 3711 BOLETO DE AVION	$550,000.33	$502,663.98	$0.00	$502,663.98	$0.00	$0.00	$502,663.98	$0.00	$168,485.08	$0.00
3721 - 3721 PASAJES DE TRANSPORTE TERRESTRE	$91,666.22	$124,022.55	$0.00	$124,022.55	$0.00	$0.00	$124,022.55	$0.00	$52,758.24	$0.00
3751 - 3751 GASTOS DE VIAJE	$275,000.00	$199,103.00	$0.00	$199,103.00	$0.00	$0.00	$199,103.00	$0.00	$55,748.37	$0.00
3811 - 3811 INFORME ANUAL	$1,180,000.00	$871,142.00	$0.00	$871,142.00	$0.00	$0.00	$871,142.00	$0.00	$301,716.00	$0.00
3821 - 3821 ACTIVIDADES CIVICAS, CULTURALES Y	$8,084,041.00	$5,701,534.24	$0.00	$5,701,534.24	$0.00	$0.00	$5,701,534.24	$103,820.00	$2,023,989.48	$-103,820.00
3822 - 3822 EVENTOS OFICIALES	$14,136,167.42	$10,213,788.42	$0.00	$10,213,788.42	$0.00	$0.00	$10,213,788.42	$9,187.20	$4,594,706.84	$-9,187.20
3823 - 3823 FESTEJOS NAVIDEÑOS	$1,500,000.00	$1,682,010.01	$0.00	$1,682,010.01	$0.00	$0.00	$1,682,010.01	$15,000.01	$416,982.43	$-15,000.01
3824 - 3824 PLACAS Y MONUMENTOS CONMEMORATI	$0.00	$100,257.00	$0.00	$100,257.00	$0.00	$0.00	$100,257.00	$0.00	$51,846.42	$0.00
3825 - 3825 RECREACION POPULAR	$5,603,255.00	$6,936,578.48	$0.00	$6,936,578.48	$0.00	$0.00	$6,936,578.48	$203,459.22	$3,756,221.73	$-203,459.22
3826 - 3826 LINEA DIRECTA	$600,000.00	$578,000.00	$0.00	$578,000.00	$0.00	$0.00	$578,000.00	$23,180.57	$271,348.04	$-23,180.57
3827 - 3827 OTROS GASTOS DE ORDEN SOCIAL	$0.00	$386,950.77	$0.00	$386,950.77	$0.00	$0.00	$386,950.77	$5,100.00	$381,521.52	$-5,100.00
3851 - 3851 GASTOS DE REPRESENTACION	$350,000.33	$311,130.16	$0.00	$311,130.16	$0.00	$0.00	$311,130.16	$0.00	$50,398.93	$0.00
3920 - IMPUESTOS Y DERECHOS	$0.00	$0.00	$0.00	$0.00	$0.00	$0.00	$0.00	$0.00	$0.00	$0.00
3921 - 3921 REFRENDOS, PLACAS Y TENENCIAS	$2,435,256.11	$2,636,524.51	$0.00	$2,636,524.51	$0.00	$0.00	$2,636,524.51	$15,221.00	$1,520,744.19	$-15,221.00
3951 - 3951 MULTAS Y GASTOS LEGALES	$28,000,000.00	$22,700,412.86	$0.00	$22,700,412.86	$0.00	$0.00	$22,700,412.86	$53,026.00	$327,486.29	$-53,026.00
3981 - 3981 IMPUESTO SOBRE NOMINA ESTATAL	$17,664,211.98	$17,847,205.95	$0.00	$17,847,205.95	$0.00	$0.00	$17,847,205.95	$0.00	$12,944,646.84	$0.00
3991 - 3991 CUOTAS Y SUSCRIPCIONES	$275,500.00	$158,980.00	$0.00	$158,980.00	$0.00	$0.00	$158,980.00	$0.00	$140,283.24	$0.00
TOTAL CAPÍTULO	$522,219,808.74	$533,609,373.88	$0.00	$533,609,373.88	$0.00	$0.00	$533,609,373.88	$30,716,358.14	$388,957,511.89	$-30,716,358.14
4000 - TRANSFERENCIAS, ASIGNACIONES, SUBSIDIOS Y OTRAS AYUDAS										
4213 - 4213 APORT. AL INSTITUTO DE PLANEACION	$1,900,000.00	$1,900,000.00	$0.00	$1,900,000.00	$0.00	$0.00	$1,900,000.00	$0.00	$1,899,999.96	$0.00
4214 - 4214 APORT. INSTITUTO MUNICIPAL DEL DEP	$9,591,314.67	$7,591,314.67	$0.00	$7,591,314.67	$0.00	$0.00	$7,591,314.67	$0.00	$0.00	$0.00
4411 - 4411 APOYOS ECONOMICOS Y MAT. A PERS	$8,634,000.00	$6,958,799.55	$0.00	$6,958,799.55	$0.00	$0.00	$6,958,799.55	$0.00	$6,397,044.79	$0.00
4412 - 4412 ALIMENTOS Y DESPENSAS AL ADULTO MAY	$727,300.00	$997,500.00	$0.00	$997,500.00	$0.00	$0.00	$997,500.00	$0.00	$693,979.10	$0.00
4451 - 4451 APORT. PARA AGRUP. CIVICAS, CULT.Y	$22,000,000.44	$21,999,394.44	$0.00	$21,999,394.44	$0.00	$0.00	$21,999,394.44	$0.00	$21,133,742.90	$0.00
4452 - 4452 AYUDAS SOCIALES A INSTITUCIONES SIN	$150,000.00	$108,600.00	$0.00	$108,600.00	$0.00	$0.00	$108,600.00	$0.00	$30,000.00	$0.00
4511 - 4511 SUELDOS SINDICALIZADOS	$63,104,229.94	$34,023,483.55	$0.00	$34,023,483.55	$0.00	$0.00	$34,023,483.55	$26,508.83	$32,653,324.55	$-26,508.83
4512 - 4512 SUELDOS PERSONAL CONFIANZA	$0.00	$3,930,435.92	$0.00	$3,930,435.92	$0.00	$0.00	$3,930,435.92	$13,918.58	$3,916,160.20	$-13,918.58
4513 - 4513 AGUINALDO	$0.00	$2,164,116.00	$0.00	$2,164,116.00	$0.00	$0.00	$2,164,116.00	$36,182.31	$1,949,337.54	$-36,182.31
4514 - 4514 OTROS CONCEPTOS ADICIONALES	$0.00	$2,423,161.00	$0.00	$2,423,161.00	$0.00	$0.00	$2,423,161.00	$115,203.34	$2,167,475.43	$-115,203.34

MUNICIPIO DE SAN NICOLAS DE LOS GARZA, N.L.

(4) Estado sobre el Ejercicio del Presupuesto por: Ente Público / Clasificación Económica / Capítulo del Gasto

Diciembre de 2017

Tipo de gasto: Todos

Fuente de financiamiento: Todas

Divisor: Pesos

	Saldos									
ENTE PÚBLICO / TIPO DE GASTO / CAPÍTULO / CONCEPTO / FUENTE DE FINANCIAMIENTO	**Presupuesto de Egresos Aprobado** 1	**Presupuesto Vigente** 2	**Comprometido** 3	**Presupuesto Disponible Para Comprometer** 4=(2-3)	**Devengado** 5	**Comprometido No Devengado** 6=(3-5)	**Presupuesto Sin Devengar** 7=(2-5)	**Ejercido** 8	**Pagado** 9	**Deuda del ejercicio** 10=(5-8)
4515 - 4515 SERVICIOS MEDICOS	$0.00	$15,922,152.72	$0.00	$15,922,152.72	$0.00	$0.00	$15,922,152.72	$2,213,107.13	$12,441,225.44	$-2,213,107.13
4521 - 4521 SUELDOS SINDICALIZADOS	$69,791,002.54	$49,120,903.81	$0.00	$49,120,903.81	$0.00	$0.00	$49,120,903.81	$38,102.67	$49,082,548.55	$-38,102.67
4522 - 4522 SUELDO PERSONAL CONFIANZA	$0.00	$4,167,240.00	$0.00	$4,167,240.00	$0.00	$0.00	$4,167,240.00	$14,798.43	$4,152,440.90	$-14,798.43
4523 - 4523 AGUINALDO	$0.00	$2,455,005.00	$0.00	$2,455,005.00	$0.00	$0.00	$2,455,005.00	$60,635.21	$2,100,993.79	$-60,635.21
4524 - 4524 OTROS CONCEPTOS ADICIONALES	$0.00	$2,523,098.80	$0.00	$2,523,098.80	$0.00	$0.00	$2,523,098.80	$568,269.80	$1,951,303.08	$-568,269.80
4525 - 4525 SERVICIOS MEDICOS	$0.00	$13,112,641.68	$0.00	$13,112,641.68	$0.00	$0.00	$13,112,641.68	$2,076,522.63	$9,960,922.52	$-2,076,522.63
TOTAL CAPÍTULO	$175,697,847.59	$169,397,847.14	$0.00	$169,397,847.14	$0.00	$0.00	$169,397,847.14	$5,163,248.92	$150,530,498.74	$-5,163,248.92
5000 - BIENES MUEBLES, INMUEBLES E INTANGIBLES										
5111 - 5111 EQUIPO DE OFICINA	$0.00	$2,186,709.24	$0.00	$2,186,709.24	$0.00	$0.00	$2,186,709.24	$59,015.00	$710,323.63	$-59,015.00
5114 - 5114 EQUIPO DE OFICINA PROGRAMAS	$0.00	$2,000,000.00	$0.00	$2,000,000.00	$0.00	$0.00	$2,000,000.00	$0.00	$1,999,399.20	$0.00
5126 - 5126 COCINAS Y ACCESORIOS	$0.00	$31,900.00	$0.00	$31,900.00	$0.00	$0.00	$31,900.00	$0.00	$31,900.00	$0.00
5151 - 5151 EQ. DE COMPUTO	$0.00	$1,134,724.64	$0.00	$1,134,724.64	$0.00	$0.00	$1,134,724.64	$26,987.40	$1,072,383.73	$-26,987.40
5191 - 5191 OTROS MOBILIARIOS Y EQUIPOS DE ADMI	$0.00	$13,202.01	$0.00	$13,202.01	$0.00	$0.00	$13,202.01	$0.00	$13,202.01	$0.00
5231 - 5231 EQ. DE VIDEO Y FOTOGRAFIA	$0.00	$1,033,502.24	$0.00	$1,033,502.24	$0.00	$0.00	$1,033,502.24	$26,958.40	$331,541.84	$-26,958.40
5291 - 5291 EQ. MUSICAL Y DE SONIDO	$0.00	$568,968.80	$0.00	$568,968.80	$0.00	$0.00	$568,968.80	$0.00	$561,018.73	$0.00
5292 - 5292 EQ. EDUCACIONAL Y RECREATIVO	$0.00	$0.00	$0.00	$0.00	$0.00	$0.00	$0.00	$0.00	$0.00	$0.00
5411 - 5411 EQ. DE TRANSPORTE	$10,000,000.00	$34,912,281.31	$0.00	$34,912,281.31	$0.00	$0.00	$34,912,281.31	$10,943,708.91	$18,660,510.96	$-10,943,708.91
54111 - 54111 FORTASEG	$0.00	$0.00	$0.00	$0.00	$0.00	$0.00	$0.00	$0.00	$0.00	$0.00
5492 - 5492 FORTASEG	$0.00	$1,935,386.87	$0.00	$1,935,386.87	$0.00	$0.00	$1,935,386.87	$0.00	$1,935,000.07	$0.00
5631 - 5631 MAQUINARIA Y EQ. DE CONSTRUCCION	$10,490,466.03	$7,656,661.61	$0.00	$7,656,661.61	$0.00	$0.00	$7,656,661.61	$3,947,768.53	$3,640,622.84	$-3,947,768.53
5641 - 5641 CLIMA Y CALEFACCION	$0.00	$1,120,746.92	$0.00	$1,120,746.92	$0.00	$0.00	$1,120,746.92	$71,520.96	$421,448.37	$-71,520.96
5650 - EQUIPO DE COMUNICACIÓN Y TELECOMUNICAC	$0.00	$0.00	$0.00	$0.00	$0.00	$0.00	$0.00	$0.00	$0.00	$0.00
5651 - 5651 EQ. DE COMUNICACIONES	$0.00	$3,240,164.24	$0.00	$3,240,164.24	$0.00	$0.00	$3,240,164.24	$0.00	$3,239,484.82	$0.00
5671 - 5671 HERRAMIENTAS Y MAQUINAS-HERRAMIENT	$0.00	$264,914.00	$0.00	$264,914.00	$0.00	$0.00	$264,914.00	$8,269.14	$195,977.36	$-8,269.14
5691 - 5691 OTROS EQ.S	$0.00	$163,012.48	$0.00	$163,012.48	$0.00	$0.00	$163,012.48	$0.00	$163,012.48	$0.00
5911 - 5911 SOFTWARE	$0.00	$798,343.37	$0.00	$798,343.37	$0.00	$0.00	$798,343.37	$82,815.51	$658,049.36	$-82,815.51
5971 - 5971 LICENCIAS INFORMATICAS	$3,000,000.00	$381,480.00	$0.00	$381,480.00	$0.00	$0.00	$381,480.00	$0.00	$381,480.00	$0.00
TOTAL CAPÍTULO	$23,490,466.03	$57,441,997.73	$0.00	$57,441,997.73	$0.00	$0.00	$57,441,997.73	$15,167,043.85	$34,015,355.40	$-15,167,043.85
6000 - INVERSION PUBLICA										
6115 - 6115 PASO A DESV. AV. ROMULO GZA AV. CHU	$0.00	$603,000.00	$0.00	$603,000.00	$0.00	$0.00	$603,000.00	$0.00	$603,000.00	$0.00

MUNICIPIO DE SAN NICOLAS DE LOS GARZA, N.L.

(4) Estado sobre el Ejercicio del Presupuesto por: Ente Público / Clasificación Económica / Capítulo del Gasto

Diciembre de 2017

Tipo de gasto: Todos

Fuente de financiamiento: Todas

Divisor: Pesos

ENTE PÚBLICO / TIPO DE GASTO / CAPÍTULO / CONCEPTO / FUENTE DE FINANCIAMIENTO	Saldos									
	Presupuesto de Egresos Aprobado	Presupuesto Vigente	Comprometido	Presupuesto Disponible Para Comprometer	Devengado	Comprometido No Devengado	Presupuesto Sin Devengar	Ejercido	Pagado	Deuda del ejercicio
	1	2	3	4=(2-3)	5	6=(3-5)	7=(2-5)	8	9	10=(5-8)
6121 - 6121 ALUMBRADO PUBLICO	$0.00	$137,228.00	$0.00	$137,228.00	$0.00	$0.00	$137,228.00	$0.00	$137,228.00	$0.00
6122 - 6122 CONSTR. Y REHABILITACION DE PARQUES	$0.00	$4,656,632.21	$0.00	$4,656,632.21	$0.00	$0.00	$4,656,632.21	$897,925.26	$3,758,706.82	$-897,925.26
61228 - 61228 REM. CENTRO CULTURAL BERNARDO RE	$0.00	$1,949,144.42	$0.00	$1,949,144.42	$0.00	$0.00	$1,949,144.42	$0.00	$1,949,144.42	$0.00
61230 - 61230 ESPACIO CULTURAL LAS PUENTES 3ER S	$0.00	$813,057.77	$0.00	$813,057.77	$0.00	$0.00	$813,057.77	$0.00	$813,057.77	$0.00
61232 - 61232 ESPACIO CULTURAL JARDINES DE CASA	$0.00	$1,248,166.67	$0.00	$1,248,166.67	$0.00	$0.00	$1,248,166.67	$0.00	$1,248,166.67	$0.00
61239 - 61239 REHAB. DE PLAZAS PUB. VARIOS PUNTO	$0.00	$0.00	$0.00	$0.00	$0.00	$0.00	$0.00	$0.00	$0.00	$0.00
6124 - 6124 CONSTR. Y REHABILITACION DE INMUEBL	$0.00	$6,566,730.07	$0.00	$6,566,730.07	$0.00	$0.00	$6,566,730.07	$1,983,701.89	$4,583,028.18	$-1,983,701.89
61240 - 61240 CONST. DEL CAMELLON OTE Y PTE.	$0.00	$0.00	$0.00	$0.00	$0.00	$0.00	$0.00	$0.00	$0.00	$0.00
61241 - 61241 CONEXION PARQUE L. IND VIDRIO-TORR	$0.00	$0.00	$0.00	$0.00	$0.00	$0.00	$0.00	$0.00	$0.00	$0.00
61242 - 61242 CONST. PARQUE LINEAL RES. ANAHUAC	$0.00	$0.00	$0.00	$0.00	$0.00	$0.00	$0.00	$0.00	$0.00	$0.00
61245 - 61245 CONST. CONCHA ACUSTICA COL NVO PE	$0.00	$5,950,202.86	$0.00	$5,950,202.86	$0.00	$0.00	$5,950,202.86	$0.00	$5,950,202.86	$0.00
61246 - 61246 PLAZAS PUBLICAS IND. Y V. GUERRERO	$0.00	$666,372.64	$0.00	$666,372.64	$0.00	$0.00	$666,372.64	$313,841.84	$352,530.42	$-313,841.84
61247 - 61247 PLAZA PUBLICA EN COL LOS NARANJOS	$0.00	$518,657.80	$0.00	$518,657.80	$0.00	$0.00	$518,657.80	$0.00	$518,656.75	$0.00
61249 - 61249 REHAB. PLAZAS PUB. VARIOS PUNTOS M	$0.00	$9,733,312.90	$0.00	$9,733,312.90	$0.00	$0.00	$9,733,312.90	$0.00	$9,733,312.90	$0.00
6125 - 6125 ESTUDIOS Y PROYECTOS	$0.00	$5,360,919.64	$0.00	$5,360,919.64	$0.00	$0.00	$5,360,919.64	$1,210,383.64	$4,150,536.00	$-1,210,383.64
61250 - 61250 CONCHA ACUSTICA COL.TAL. CROC FOF	$0.00	$3,490,952.96	$0.00	$3,490,952.96	$0.00	$0.00	$3,490,952.96	$0.00	$3,490,952.96	$0.00
61251 - 61251 REHAB. PLAZAS PUBLICAS FOFIN 2016	$0.00	$42,481,009.59	$0.00	$42,481,009.59	$0.00	$0.00	$42,481,009.59	$0.00	$42,481,009.59	$0.00
61252 - 61252 REHA Y EQ PARQ REP MEX FORTAL 2017	$0.00	$4,942,279.25	$0.00	$4,942,279.25	$0.00	$0.00	$4,942,279.25	$0.00	$4,942,279.25	$0.00
61253 - 61253 REHA PARQ. LAS TORRES 1 E PDR 2017	$0.00	$1,975,825.67	$0.00	$1,975,825.67	$0.00	$0.00	$1,975,825.67	$0.00	$1,975,825.67	$0.00
61407 - 61407 CONST. DRENAJE PLUVIAL FOFIN 2016	$0.00	$19,079,352.44	$0.00	$19,079,352.44	$0.00	$0.00	$19,079,352.44	$0.00	$19,079,352.44	$0.00
6141 - 6141 ADECUACIONES VIALES	$0.00	$17,505,535.32	$0.00	$17,505,535.32	$0.00	$0.00	$17,505,535.32	$11,008,679.55	$6,496,855.76	$-11,008,679.55
6142 - 6142 BANQUETAS Y CAMELLONES	$0.00	$3,146,783.17	$0.00	$3,146,783.17	$0.00	$0.00	$3,146,783.17	$1,888,069.90	$1,258,713.27	$-1,888,069.90
6143 - 6143 DRENAJE PLUVIAL	$0.00	$4,019,794.93	$0.00	$4,019,794.93	$0.00	$0.00	$4,019,794.93	$3,155,125.89	$864,669.04	$-3,155,125.89
6145 - 6145 PAVIMENTACION Y BACHEO	$155,341,999.44	$11,746,203.80	$0.00	$11,746,203.80	$0.00	$0.00	$11,746,203.80	$6,597,180.57	$5,149,023.23	$-6,597,180.57
6146 - 6146 FONDO DE DESARROLLO MUNICIPAL 2016	$0.00	$3,860,426.35	$0.00	$3,860,426.35	$0.00	$0.00	$3,860,426.35	$0.00	$3,860,425.73	$0.00
6147 - 6147 CONST. DE CORREDORES Y CICLOP. OTE.	$0.00	$10,000,000.01	$0.00	$10,000,000.01	$0.00	$0.00	$10,000,000.01	$0.00	$10,000,000.01	$0.00
6148 - 6148 CONST. DE CORREDORES Y CICLOP. PTE.	$0.00	$9,822,342.55	$0.00	$9,822,342.55	$0.00	$0.00	$9,822,342.55	$0.00	$9,822,342.55	$0.00
6151 - 6151 PUENTES PEATONALES	$0.00	$2,773,477.04	$0.00	$2,773,477.04	$0.00	$0.00	$2,773,477.04	$2,512,477.04	$261,000.00	$-2,512,477.04
6152 - 6152 PUENTES VEHICULARES	$0.00	$1,954,703.78	$0.00	$1,954,703.78	$0.00	$0.00	$1,954,703.78	$0.00	$1,954,702.87	$0.00
61520 - 61520 REHAB PAV CALLE UXMAL AV.B.ANAHUA	$0.00	$0.00	$0.00	$0.00	$0.00	$0.00	$0.00	$0.00	$0.00	$0.00

MUNICIPIO DE SAN NICOLAS DE LOS GARZA, N.L.

(4) Estado sobre el Ejercicio del Presupuesto por: Ente Público / Clasificación Económica / Capítulo del Gasto

Diciembre de 2017

Tipo de gasto: Todos

Fuente de financiamiento: Todas

Divisor: Pesos

ENTE PÚBLICO / TIPO DE GASTO / CAPÍTULO / CONCEPTO / FUENTE DE FINANCIAMIENTO	Saldos									
	Presupuesto de Egresos Aprobado	Presupuesto Vigente	Comprometido	Presupuesto Disponible Para Comprometer	Devengado	Comprometido No Devengado	Presupuesto Sin Devengar	Ejercido	Pagado	Deuda del ejercicio
	1	2	3	4=(2-3)	5	6=(3-5)	7=(2-5)	8	9	10=(5-8)
61521 - 61521 REHAB.PAV.AVE.NOGALAR AL TOPO CHI	$0.00	$0.00	$0.00	$0.00	$0.00	$0.00	$0.00	$0.00	$0.00	$0.00
61522 - 61522 REHAB.PAV.EN AV.ANTIGUO CAMINO APO	$0.00	$828,535.86	$0.00	$828,535.86	$0.00	$0.00	$828,535.86	$0.00	$828,535.86	$0.00
61523 - 61523 REHAB.PAV. EN LATERAL DE AVE.ROMUL	$0.00	$0.00	$0.00	$0.00	$0.00	$0.00	$0.00	$0.00	$0.00	$0.00
61524 - 61524 REHAB.PAV.ASFALTICO EN AVE.ZACATEC	$0.00	$0.00	$0.00	$0.00	$0.00	$0.00	$0.00	$0.00	$0.00	$0.00
61525 - 61525 REHAB.PAV.EN AVE.FRAY BARTOLOME D	$0.00	$0.00	$0.00	$0.00	$0.00	$0.00	$0.00	$0.00	$0.00	$0.00
61526 - 61526 REHAB.PAV.CALLES INT JARDINES ANAH	$0.00	$0.00	$0.00	$0.00	$0.00	$0.00	$0.00	$0.00	$0.00	$0.00
61527 - 61527 REHAB.PAV.CALLES INT.HEROES DE MEX	$0.00	$0.00	$0.00	$0.00	$0.00	$0.00	$0.00	$0.00	$0.00	$0.00
61528 - 61528 REHAB. PAV. ASFALTICO AVE. LOS PIN	$0.00	$0.00	$0.00	$0.00	$0.00	$0.00	$0.00	$0.00	$0.00	$0.00
61529 - 61529 RECONSTR PTE VEHIC TOPO CHICO Y JU	$0.00	$0.00	$0.00	$0.00	$0.00	$0.00	$0.00	$0.00	$0.00	$0.00
6153 - 6153 ADECUACIONES VIALES	$0.00	$2,193,648.33	$0.00	$2,193,648.33	$0.00	$0.00	$2,193,648.33	$1,199,327.38	$994,320.95	$-1,199,327.38
61530 - 61530 RETORNO DE AV BARRAGAN- JUAN PABL	$0.00	$29,606,521.05	$0.00	$29,606,521.05	$0.00	$0.00	$29,606,521.05	$0.00	$29,606,521.05	$0.00
61531 - 61531 REHAB PAV DE AV SENDERO LIMITE APO	$0.00	$19,780,001.00	$0.00	$19,780,001.00	$0.00	$0.00	$19,780,001.00	$0.00	$19,780,000.66	$0.00
61535 - 61535 REHAB. PAV. CALLE B. JUAREZ Y P. D	$0.00	$2,552,371.79	$0.00	$2,552,371.79	$0.00	$0.00	$2,552,371.79	$0.00	$2,552,371.79	$0.00
61536 - 61536 REHAB PAV DE AV UNION AVE LAS FLOR	$0.00	$9,526,011.62	$0.00	$9,526,011.62	$0.00	$0.00	$9,526,011.62	$0.00	$9,526,011.58	$0.00
61537 - 61537 REHAB PAV AVE LERDO DE T DE UNI/BA	$0.00	$10,776,020.61	$0.00	$10,776,020.61	$0.00	$0.00	$10,776,020.61	$0.00	$10,776,019.67	$0.00
61538 - 61538 REHABILITACION DE PAV. EN GAZAS	$0.00	$3,983,976.84	$0.00	$3,983,976.84	$0.00	$0.00	$3,983,976.84	$0.00	$3,983,976.43	$0.00
61539 - 61539 REHAB PAV AVE LOPEZ MATEOS-AVE ST	$0.00	$11,324,122.68	$0.00	$11,324,122.68	$0.00	$0.00	$11,324,122.68	$0.00	$11,324,121.69	$0.00
6154 - 6154 REHAB PARQ LAS TORRES 2 ET PDR 2017	$0.00	$2,965,014.00	$0.00	$2,965,014.00	$0.00	$0.00	$2,965,014.00	$0.00	$2,965,013.69	$0.00
61541 - 61541 REHAB PAV AVE CONDUCTORES ROMUL	$0.00	$15,456,658.49	$0.00	$15,456,658.49	$0.00	$0.00	$15,456,658.49	$1,558,318.09	$13,898,340.40	$-1,558,318.09
61542 - 61542 REHAB PAV AVE DIEGO DIAZ NOGALAR-R	$0.00	$20,240,304.72	$0.00	$20,240,304.72	$0.00	$0.00	$20,240,304.72	$0.00	$20,240,303.85	$0.00
61544 - 61544 REHAB PAV AVE GUERRERO AV LOS ANG	$0.00	$7,311,728.88	$0.00	$7,311,728.88	$0.00	$0.00	$7,311,728.88	$0.00	$7,311,728.88	$0.00
61545 - 61545 REHAB PAV Y AMP AV. ANTIGUO C. A A	$0.00	$16,912,160.31	$0.00	$16,912,160.31	$0.00	$0.00	$16,912,160.31	$0.00	$16,912,160.31	$0.00
61549 - 61549 CONST ANDADORES PEAT JUAN PABLO	$0.00	$3,984,408.96	$0.00	$3,984,408.96	$0.00	$0.00	$3,984,408.96	$0.00	$3,984,408.96	$0.00
6155 - 6155 REHAB PLAZAS PUB OSP FORTALECE 2017	$0.00	$20,754,025.23	$0.00	$20,754,025.23	$0.00	$0.00	$20,754,025.23	$0.00	$20,754,025.23	$0.00
61550 - 61550 REHABILITACION DE PUENTES VEHICULA	$0.00	$2,159,236.27	$0.00	$2,159,236.27	$0.00	$0.00	$2,159,236.27	$0.00	$2,159,186.24	$0.00
61551 - 61551 REHABILITACION PAV. AVE. (FORTALEC	$0.00	$24,306,843.50	$0.00	$24,306,843.50	$0.00	$0.00	$24,306,843.50	$0.00	$24,306,841.69	$0.00
61552 - 61552 REHABILITACION DE PAVIMENTO FORTA	$0.00	$69,584,077.36	$0.00	$69,584,077.36	$0.00	$0.00	$69,584,077.36	$0.00	$69,584,077.36	$0.00
61553 - 61553 CONSTRUCCION DE ANDADORES (FORTA	$0.00	$30,860,499.62	$0.00	$30,860,499.62	$0.00	$0.00	$30,860,499.62	$0.00	$30,860,499.62	$0.00
61554 - 61554 REHA ANDADOR PEATON RS FORTAL 201	$0.00	$6,917,817.88	$0.00	$6,917,817.88	$0.00	$0.00	$6,917,817.88	$0.00	$6,917,817.88	$0.00
61555 - 61555 AMP C ANTIGUO C MEZQUITAL (PDR2017	$0.00	$4,969,300.96	$0.00	$4,969,300.96	$0.00	$0.00	$4,969,300.96	$0.00	$4,969,300.96	$0.00

MUNICIPIO DE SAN NICOLAS DE LOS GARZA, N.L.

(4) Estado sobre el Ejercicio del Presupuesto por: Ente Público / Clasificación Económica / Capítulo del Gasto

Diciembre de 2017

Tipo de gasto: Todos

Fuente de financiamiento: Todas

Divisor: Pesos

ENTE PÚBLICO / TIPO DE GASTO / CAPÍTULO / CONCEPTO / FUENTE DE FINANCIAMIENTO	Saldos									
	Presupuesto de Egresos Aprobado	Presupuesto Vigente	Comprometido	Presupuesto Disponible Para Comprometer	Devengado	Comprometido No Devengado	Presupuesto Sin Devengar	Ejercido	Pagado	Deuda del ejercicio
	1	2	3	4=(2-3)	5	6=(3-5)	7=(2-5)	8	9	10=(5-8)
61556 - 61556 ANDADORES PEATONALES VARIOS PUNT	$0.00	$1,576,694.05	$0.00	$1,576,694.05	$0.00	$0.00	$1,576,694.05	$622,136.68	$954,557.37	$-622,136.68
61557 - 61557 REHAB. CALLES U.D.O PDR 2017	$0.00	$8,895,172.23	$0.00	$8,895,172.23	$0.00	$0.00	$8,895,172.23	$0.00	$8,895,170.23	$0.00
61558 - 61558 REHAB DE PAV. AV. UNION (PDR 2017)	$0.00	$10,000,572.04	$0.00	$10,000,572.04	$0.00	$0.00	$10,000,572.04	$0.00	$10,000,572.04	$0.00
61559 - 61559 REHAB DE VIALIDADES (FDM 2017)	$0.00	$14,304,094.34	$0.00	$14,304,094.34	$0.00	$0.00	$14,304,094.34	$7,424,617.03	$6,879,477.31	$-7,424,617.03
6156 - 6156 REHAB T EQ ARBOLEDAS FORTALECE 2017	$0.00	$4,943,025.63	$0.00	$4,943,025.63	$0.00	$0.00	$4,943,025.63	$0.00	$4,943,025.63	$0.00
61560 - 61560 REHA DE ANDADORES PEATON REGIO O	$0.00	$6,996,705.13	$0.00	$6,996,705.13	$0.00	$0.00	$6,996,705.13	$0.00	$6,996,705.13	$0.00
61561 - 61561 REHA DE ANDADORES PEATO REGION P	$0.00	$6,917,758.38	$0.00	$6,917,758.38	$0.00	$0.00	$6,917,758.38	$0.00	$6,917,758.38	$0.00
61562 - 61562 REHA PAV ASF PICO BOLIVAR P REG 20	$0.00	$4,949,427.94	$0.00	$4,949,427.94	$0.00	$0.00	$4,949,427.94	$0.00	$4,949,427.94	$0.00
61563 - 61563 REH. PTE VEH AV MANUEL L B Y	$0.00	$2,099,534.70	$0.00	$2,099,534.70	$0.00	$0.00	$2,099,534.70	$1,469,674.29	$629,860.41	$-1,469,674.29
61564 - 61564 SUST. BARRERA CENTRAL DES/MPAL 201	$0.00	$3,200,000.00	$0.00	$3,200,000.00	$0.00	$0.00	$3,200,000.00	$1,940,165.76	$1,259,834.24	$-1,940,165.76
6157 - 6157 REHA Y EQ G PARQUE SN FORTALEC 2017	$0.00	$4,944,296.16	$0.00	$4,944,296.16	$0.00	$0.00	$4,944,296.16	$0.00	$4,944,296.16	$0.00
6164 - 6164 ADECUACIONES Y OBRA CIVIL	$0.00	$4,850,358.82	$0.00	$4,850,358.82	$0.00	$0.00	$4,850,358.82	$3,649,812.94	$1,200,545.88	$-3,649,812.94
6171 - 6171 SEÑALES, SEMAFOROS Y NOMENCLATURA	$0.00	$799,415.30	$0.00	$799,415.30	$0.00	$0.00	$799,415.30	$799,415.30	$0.00	$-799,415.30
6173 - 6173 VITAPISTA ELEVADA (FOPADEM)	$0.00	$0.00	$0.00	$0.00	$0.00	$0.00	$0.00	$0.00	$0.00	$0.00
6175 - 6175 REHABILITACION PLAZA LAS RANAS	$0.00	$9,988,257.15	$0.00	$9,988,257.15	$0.00	$0.00	$9,988,257.15	$0.00	$9,988,257.15	$0.00
6176 - 6176 REUBICACION DE GASODUCTO (CONV-2015	$0.00	$0.00	$0.00	$0.00	$0.00	$0.00	$0.00	$0.00	$0.00	$0.00
6177 - 6177 CONST VITAPISTA ELEVADA ANAHUAC 2 E	$0.00	$9,188,768.44	$0.00	$9,188,768.44	$0.00	$0.00	$9,188,768.44	$0.00	$9,188,768.44	$0.00
6194 - 6194 OBRA FEDERAL	$19,234,118.00	$19,760,060.25	$0.00	$19,760,060.25	$0.00	$0.00	$19,760,060.25	$0.00	$19,760,060.25	$0.00
6195 - 6195 INDIRECTOS	$0.00	$607,562.40	$0.00	$607,562.40	$0.00	$0.00	$607,562.40	$0.00	$607,562.40	$0.00
6196 - 6196 PROGRAMA DESARROLLO INSTITUCIONAL	$0.00	$0.00	$0.00	$0.00	$0.00	$0.00	$0.00	$0.00	$0.00	$0.00
61963 - 61963 REHAB. ESPACIOS PUBLICOS 2016	$0.00	$1,393,101.28	$0.00	$1,393,101.28	$0.00	$0.00	$1,393,101.28	$0.00	$1,393,101.28	$0.00
6221 - 6221 FONDO DE CULTURA 2015 (ROSA 4 VIENT	$0.00	$0.00	$0.00	$0.00	$0.00	$0.00	$0.00	$0.00	$0.00	$0.00
62210 - 62210 EQUIPAMIENTO ROSA DE LOS 4 VIENTOS	$0.00	$5,992,108.62	$0.00	$5,992,108.62	$0.00	$0.00	$5,992,108.62	$0.00	$5,992,108.62	$0.00
62211 - 62211 REHABILITACION DE UNIDAD DEP CEDEC	$0.00	$18,242,331.79	$0.00	$18,242,331.79	$0.00	$0.00	$18,242,331.79	$1,179,136.36	$17,063,195.43	$-1,179,136.36
62212 - 62212 CONST ESTACIONAMIENTO ROSA 4 VIEN	$0.00	$2,844,134.30	$0.00	$2,844,134.30	$0.00	$0.00	$2,844,134.30	$327,310.47	$2,516,823.83	$-327,310.47
62213 - 62213 REHABILITACION CENTROS COMUNITAR	$0.00	$5,925,259.37	$0.00	$5,925,259.37	$0.00	$0.00	$5,925,259.37	$664,038.99	$5,261,220.38	$-664,038.99
62214 - 62214 OBRAS COMPLEMENTARIAS ROSA VIENT	$0.00	$3,998,374.61	$0.00	$3,998,374.61	$0.00	$0.00	$3,998,374.61	$0.00	$3,998,374.61	$0.00
62215 - 62215 CONST. CASA DEL ADULTO MAYOR	$0.00	$8,871,036.42	$0.00	$8,871,036.42	$0.00	$0.00	$8,871,036.42	$0.00	$8,871,036.42	$0.00
62217 - 62217 REHAB CENTRO ANTIRRAB.MPAL (FORTA	$0.00	$6,909,831.96	$0.00	$6,909,831.96	$0.00	$0.00	$6,909,831.96	$0.00	$6,909,831.96	$0.00
62218 - 62218 REHA U DEP CONST QRO 3 S PDR 2017	$0.00	$0.00	$0.00	$0.00	$0.00	$0.00	$0.00	$0.00	$0.00	$0.00

MUNICIPIO DE SAN NICOLAS DE LOS GARZA, N.L.

(4) Estado sobre el Ejercicio del Presupuesto por: Ente Público / Clasificación Económica / Capítulo del Gasto

Diciembre de 2017

Tipo de gasto: Todos

Fuente de financiamiento: Todas

Divisor: Pesos

	Saldos									
ENTE PÚBLICO / TIPO DE GASTO / CAPÍTULO / CONCEPTO / FUENTE DE FINANCIAMIENTO	**Presupuesto de Egresos Aprobado** 1	**Presupuesto Vigente** 2	**Comprometido** 3	**Presupuesto Disponible Para Comprometer** 4=(2-3)	**Devengado** 5	**Comprometido No Devengado** 6=(3-5)	**Presupuesto Sin Devengar** 7=(2-5)	**Ejercido** 8	**Pagado** 9	**Deuda del ejercicio** 10=(5-8)
62219 - 62219 OBRA COMPL. CENTRO CULTURAL LA PE	$0.00	$1,224,567.29	$0.00	$1,224,567.29	$0.00	$0.00	$1,224,567.29	$0.00	$1,224,567.29	$0.00
6222 - 6222 FONDO DE CULTURA 2015 (FLOR DE LIZ)	$0.00	$0.00	$0.00	$0.00	$0.00	$0.00	$0.00	$0.00	$0.00	$0.00
62220 - 62220 REMODELACION EDIFICIO POLISAN	$0.00	$0.00	$0.00	$0.00	$0.00	$0.00	$0.00	$0.00	$0.00	$0.00
62221 - 62221 OBRAS COMPLEMENTARIAS	$0.00	$9,245,143.06	$0.00	$9,245,143.06	$0.00	$0.00	$9,245,143.06	$1,996,914.85	$7,248,228.21	$-1,996,914.85
62222 - 62222 REMODELACION EDIFICIO DE CINTERSAN	$0.00	$546,484.82	$0.00	$546,484.82	$0.00	$0.00	$546,484.82	$546,484.82	$0.00	$-546,484.82
62223 - 62223 TALAVERNA PDR 2017	$0.00	$2,469,785.71	$0.00	$2,469,785.71	$0.00	$0.00	$2,469,785.71	$0.00	$2,469,785.71	$0.00
62224 - 62224 REHAB MODULOS DIF PDR 2017	$0.00	$2,470,525.71	$0.00	$2,470,525.71	$0.00	$0.00	$2,470,525.71	$0.00	$2,470,525.71	$0.00
62225 - 62225 REHAB U DEP CONST QRO 6 S PDR 2017	$0.00	$4,944,330.50	$0.00	$4,944,330.50	$0.00	$0.00	$4,944,330.50	$0.00	$4,944,330.50	$0.00
62226 - 62226 REHA U. DEP. MARIO J M FORTAL 2017	$0.00	$4,946,047.47	$0.00	$4,946,047.47	$0.00	$0.00	$4,946,047.47	$0.00	$4,946,047.47	$0.00
62227 - 62227 REHA U DEP REVOLUCION FORTAL 2017	$0.00	$4,943,578.43	$0.00	$4,943,578.43	$0.00	$0.00	$4,943,578.43	$0.00	$4,943,578.43	$0.00
6223 - 6223 FONDO DE INFRAESTRUCTURA DEP. 2015	$0.00	$0.00	$0.00	$0.00	$0.00	$0.00	$0.00	$0.00	$0.00	$0.00
6224 - 6224 AMP. DEL CENTRO CULTURAL LA PERGOLA	$0.00	$0.00	$0.00	$0.00	$0.00	$0.00	$0.00	$0.00	$0.00	$0.00
6225 - 6225 REM. CENTRO CULTURAL FLOR DE LIZ	$0.00	$0.00	$0.00	$0.00	$0.00	$0.00	$0.00	$0.00	$0.00	$0.00
6226 - 6226 CONSTRUCCION EDIFICIO PROTEC. CIVIL	$0.00	$0.00	$0.00	$0.00	$0.00	$0.00	$0.00	$0.00	$0.00	$0.00
6227 - 6227 REMODELACION DE CINTERSAN	$0.00	$0.00	$0.00	$0.00	$0.00	$0.00	$0.00	$0.00	$0.00	$0.00
6228 - 6228 REMOD. EDIFICIO PRESIDENCIA MPAL.	$4,000,000.00	$0.00	$0.00	$0.00	$0.00	$0.00	$0.00	$0.00	$0.00	$0.00
6229 - 6229 REMODELACION UNIDAD DEP. ANAHUAC	$0.00	$0.00	$0.00	$0.00	$0.00	$0.00	$0.00	$0.00	$0.00	$0.00
6291 - 6291 SUMINISTRO E INST DE PASTO SINTETIC	$0.00	$4,347,482.57	$0.00	$4,347,482.57	$0.00	$0.00	$4,347,482.57	$0.00	$4,347,481.97	$0.00
6292 - 6292 SUMUN. E INST. FACHADA U. D. CEDECO	$0.00	$370,031.09	$0.00	$370,031.09	$0.00	$0.00	$370,031.09	$0.00	$370,031.09	$0.00
6623 - 6623 FONDO METROPOLITANO 2014	$0.00	$0.00	$0.00	$0.00	$0.00	$0.00	$0.00	$0.00	$0.00	$0.00
TOTAL CAPÍTULO	$178,576,117.44	$695,701,255.76	$0.00	$695,701,255.76	$0.00	$0.00	$695,701,255.76	$52,944,738.54	$642,756,455.78	$-52,944,738.54
9000 - DEUDA PUBLICA										
9111 - 9111 PRESTAMO BAJIO	$0.00	$2,392,112.00	$0.00	$2,392,112.00	$0.00	$0.00	$2,392,112.00	$0.00	$2,392,112.00	$0.00
9113 - 9113 CAPITAL INTERACCIONES LARGO PLAZO	$2,400,000.00	$0.00	$0.00	$0.00	$0.00	$0.00	$0.00	$0.00	$0.00	$0.00
9116 - 9116 CAPITAL PRESTAMO AFIRME	$0.00	$100,000.00	$0.00	$100,000.00	$0.00	$0.00	$100,000.00	$0.00	$100,000.00	$0.00
9211 - 9211 INTERESES DE PRESTAMOS	$22,233,344.50	$29,989,274.11	$0.00	$29,989,274.11	$0.00	$0.00	$29,989,274.11	$0.00	$29,989,274.11	$0.00
9311 - 9311 COMISIONES DE LA DEUDA PUBLICA INTE	$0.00	$57,865.04	$0.00	$57,865.04	$0.00	$0.00	$57,865.04	$0.00	$57,865.04	$0.00
9911 - 9911 ADEFAS	$20,000,000.00	$6,344,357.36	$0.00	$6,344,357.36	$0.00	$0.00	$6,344,357.36	$23,200.00	$6,018,291.50	$-23,200.00
9991 - 9991 DIVERSOS	$0.00	$1,747,245.41	$0.00	$1,747,245.41	$0.00	$0.00	$1,747,245.41	$57,939.33	$1,689,305.28	$-57,939.33
TOTAL CAPÍTULO	$44,633,344.50	$40,630,853.92	$0.00	$40,630,853.92	$0.00	$0.00	$40,630,853.92	$81,139.33	$40,246,847.93	$-81,139.33

MUNICIPIO DE SAN NICOLAS DE LOS GARZA, N.L.

(4) Estado sobre el Ejercicio del Presupuesto por: Ente Público / Clasificación Económica / Capítulo del Gasto

Diciembre de 2017

Tipo de gasto: Todos

Fuente de financiamiento: Todas

Divisor: Pesos

ENTE PÚBLICO / TIPO DE GASTO / CAPÍTULO / CONCEPTO / FUENTE DE FINANCIAMIENTO	Saldos									
	Presupuesto de Egresos Aprobado	Presupuesto Vigente	Comprometido	Presupuesto Disponible Para Comprometer	Devengado	Comprometido No Devengado	Presupuesto Sin Devengar	Ejercido	Pagado	Deuda del ejercicio
	1	2	3	4=(2-3)	5	6=(3-5)	7=(2-5)	8	9	10=(5-8)
TOTAL TIPO DE GASTO	$1,646,800,212.35	$2,226,740,981.57	$0.00	$2,226,740,981.57	$0.00	$0.00	$2,226,740,981.57	$135,824,057.08	$1,869,023,843.80	$-135,824,057.08
TOTAL ENTE PÚBLICO	$1,646,800,212.35	$2,226,740,981.57	$0.00	$2,226,740,981.57	$0.00	$0.00	$2,226,740,981.57	$135,824,057.08	$1,869,023,843.80	$-135,824,057.08

MUNICIPIO DE SAN NICOLAS DE LOS GARZA, N.L.
(5) Estado sobre el Ejercicio del Presupuesto por: Ente Público / Función
Diciembre de 2017
Secretaría: Todas
Finalidad: Todas
Función: Todas

Divisor: Pesos

RAMO O DEPENDENCIA / FINALIDAD / FUNCIÓN / SUBFUNCIÓN	Saldos									
	Presupuesto de Egresos Aprobado	Presupuesto Vigente	Comprometido	Presupuesto Disponible Para Comprometer	Devengado	Comprometido No Devengado	Presupuesto Sin Devengar	Ejercido	Pagado	Deuda del ejercicio
	1	2	3	4=(2-3)	5	6=(3-5)	7=(2-5)	8	9	10=(5-8)
31110 - GOBIERNO MUNICIPAL										
1000 - GOBIERNO										
1100 - LEGISLACION										
1110 - LEGISLACIÓN	$23,980,054.16	$23,063,188.64	$0.00	$23,063,188.64	$0.00	$0.00	$23,063,188.64	$243,709.86	$20,195,416.67	$-243,709.86
TOTALFUNCION	$23,980,054.16	$23,063,188.64	$0.00	$23,063,188.64	$0.00	$0.00	$23,063,188.64	$243,709.86	$20,195,416.67	$-243,709.86
1300 - COORDINACION DE LA POLITICA DE GOBIERNO										
1310 - PRESIDENCIA / GUBERNATURA	$5,576,598.55	$6,110,422.72	$0.00	$6,110,422.72	$0.00	$0.00	$6,110,422.72	$31,916.81	$4,728,947.78	$-31,916.81
1330 - PRESERVACIÓN Y CUIDADO DEL PATRIMONIO PÚBLICO	$42,257,739.33	$38,667,544.44	$0.00	$38,667,544.44	$0.00	$0.00	$38,667,544.44	$759,610.99	$29,200,115.67	$-759,610.99
1340 - FUNCIÓN PÚBLICA	$2,801,092.01	$2,979,623.01	$0.00	$2,979,623.01	$0.00	$0.00	$2,979,623.01	$83,238.26	$2,781,939.40	$-83,238.26
1350 - ASUNTOS JURÍDICOS	$3,911,432.69	$5,075,924.69	$0.00	$5,075,924.69	$0.00	$0.00	$5,075,924.69	$78,695.65	$4,441,555.66	$-78,695.65
TOTALFUNCION	$54,546,862.57	$52,833,514.85	$0.00	$52,833,514.85	$0.00	$0.00	$52,833,514.85	$953,461.71	$41,152,558.51	$-953,461.71
1500 - ASUNTOS FINANCIEROS Y HACENDARIOS										
1510 - ASUNTOS FINANCIEROS	$2,638,570.79	$3,278,286.12	$0.00	$3,278,286.12	$0.00	$0.00	$3,278,286.12	$31,469.38	$2,973,321.08	$-31,469.38
1520 - ASUNTOS HACENDARIOS	$97,912,603.06	$94,471,688.16	$0.00	$94,471,688.16	$0.00	$0.00	$94,471,688.16	$8,229,702.28	$35,716,431.87	$-8,229,702.28
TOTALFUNCION	$100,551,173.86	$97,749,974.29	$0.00	$97,749,974.29	$0.00	$0.00	$97,749,974.29	$8,261,171.66	$38,689,752.95	$-8,261,171.66
1700 - ASUNTOS DE ORDEN PUBLICO Y DE SEGURIDAD INTERIOR										
1710 - POLICÍA	$318,412,794.74	$339,537,559.70	$0.00	$339,537,559.70	$0.00	$0.00	$339,537,559.70	$18,744,322.94	$274,862,867.02	$-18,744,322.94
1720 - PROTECCIÓN CIVIL	$8,679,729.14	$11,941,077.02	$0.00	$11,941,077.02	$0.00	$0.00	$11,941,077.02	$1,375,597.39	$9,387,452.24	$-1,375,597.39
1730 - OTROS ASUNTOS DE ORDEN PÚBLICO Y SEGURIDAD	$19,147,059.09	$20,752,207.42	$0.00	$20,752,207.42	$0.00	$0.00	$20,752,207.42	$651,556.43	$14,399,974.73	$-651,556.43
TOTALFUNCION	$346,239,582.97	$372,230,844.14	$0.00	$372,230,844.14	$0.00	$0.00	$372,230,844.14	$20,771,476.75	$298,650,294.00	$-20,771,476.75
1800 - OTROS SERVICIOS GENERALES										
1810 - SERVICIOS REGISTRALES, ADMINISTRATIVOS Y PATRIMONIALES	$240,789,331.83	$248,822,926.16	$0.00	$248,822,926.16	$0.00	$0.00	$248,822,926.16	$11,640,130.60	$214,709,657.38	$-11,640,130.60
1830 - SERVICIOS DE COMUNICACIÓN Y MEDIOS	$7,128,735.22	$8,087,187.42	$0.00	$8,087,187.42	$0.00	$0.00	$8,087,187.42	$354,073.08	$6,724,994.26	$-354,073.08
1840 - ACCESO A LA INFORMACIÓN PÚBLICA GUBERNAMENTAL	$3,465,554.24	$4,895,603.92	$0.00	$4,895,603.92	$0.00	$0.00	$4,895,603.92	$87,072.67	$4,392,447.61	$-87,072.67
TOTALFUNCION	$251,383,621.29	$261,805,717.50	$0.00	$261,805,717.50	$0.00	$0.00	$261,805,717.50	$12,081,276.36	$225,827,099.25	$-12,081,276.36
TOTAL FINALIDAD	$776,701,294.85	$807,683,239.42	$0.00	$807,683,239.42	$0.00	$0.00	$807,683,239.42	$42,311,096.34	$624,515,121.37	$-42,311,096.34
2000 - DESARROLLO SOCIAL										
2200 - VIVIENDA Y SERVICIOS A LA COMUNIDAD										
2210 - URBANIZACIÓN	$159,341,999.44	$675,333,633.11	$0.00	$675,333,633.11	$0.00	$0.00	$675,333,633.11	$52,944,738.54	$622,388,833.13	$-52,944,738.54
2240 - ALUMBRADO PÚBLICO	$134,447,885.55	$178,424,609.27	$0.00	$178,424,609.27	$0.00	$0.00	$178,424,609.27	$24,692,781.54	$136,854,611.58	$-24,692,781.54
2260 - SERVICIOS COMUNALES	$377,884,160.42	$351,822,693.68	$0.00	$351,822,693.68	$0.00	$0.00	$351,822,693.68	$9,886,106.53	$296,201,515.70	$-9,886,106.53

MUNICIPIO DE SAN NICOLAS DE LOS GARZA, N.L.
(5) Estado sobre el Ejercicio del Presupuesto por: Ente Público / Función
Diciembre de 2017
Secretaría: Todas
Finalidad: Todas
Función: Todas

Divisor: Pesos

RAMO O DEPENDENCIA / FINALIDAD / FUNCIÓN / SUBFUNCIÓN	Saldos									
	Presupuesto de Egresos Aprobado	Presupuesto Vigente	Comprometido	Presupuesto Disponible Para Comprometer	Devengado	Comprometido No Devengado	Presupuesto Sin Devengar	Ejercido	Pagado	Deuda del ejercicio
	1	2	3	4=(2-3)	5	6=(3-5)	7=(2-5)	8	9	10=(5-8)
TOTALFUNCION	$671,674,045.40	$1,205,580,936.05	$0.00	$1,205,580,936.05	$0.00	$0.00	$1,205,580,936.05	$87,523,626.61	$1,055,444,960.41	$-87,523,626.61
2300 - SALUD										
2320 - PRESTACIÓN DE SERVICIOS DE SALUD A LA PERSONA	$31,039,131.34	$29,614,902.32	$0.00	$29,614,902.32	$0.00	$0.00	$29,614,902.32	$463,220.49	$24,626,208.49	$-463,220.49
TOTALFUNCION	$31,039,131.34	$29,614,902.32	$0.00	$29,614,902.32	$0.00	$0.00	$29,614,902.32	$463,220.49	$24,626,208.49	$-463,220.49
2400 - RECREACION, CULTURA Y OTRAS MANIFESTACIONES SOCIALES										
2410 - DEPORTE Y RECREACIÓN	$27,453,482.25	$33,276,634.55	$0.00	$33,276,634.55	$0.00	$0.00	$33,276,634.55	$3,924,360.70	$26,250,384.43	$-3,924,360.70
2420 - CULTURA	$17,088,813.73	$22,426,404.09	$0.00	$22,426,404.09	$0.00	$0.00	$22,426,404.09	$539,906.81	$16,539,997.64	$-539,906.81
TOTALFUNCION	$44,542,295.98	$55,703,038.64	$0.00	$55,703,038.64	$0.00	$0.00	$55,703,038.64	$4,464,267.51	$42,790,382.07	$-4,464,267.51
2600 - PROTECCION SOCIAL										
2640 - DESEMPLEO	$3,974,272.25	$4,163,147.25	$0.00	$4,163,147.25	$0.00	$0.00	$4,163,147.25	$29,709.36	$3,937,291.81	$-29,709.36
TOTALFUNCION	$3,974,272.25	$4,163,147.25	$0.00	$4,163,147.25	$0.00	$0.00	$4,163,147.25	$29,709.36	$3,937,291.81	$-29,709.36
2700 - OTROS ASUNTOS SOCIALES										
2710 - OTROS ASUNTOS SOCIALES	$12,123,408.23	$16,522,154.19	$0.00	$16,522,154.19	$0.00	$0.00	$16,522,154.19	$705,318.92	$13,580,956.50	$-705,318.92
TOTALFUNCION	$12,123,408.23	$16,522,154.19	$0.00	$16,522,154.19	$0.00	$0.00	$16,522,154.19	$705,318.92	$13,580,956.50	$-705,318.92
TOTAL FINALIDAD	$763,353,153.20	$1,311,584,178.45	$0.00	$1,311,584,178.45	$0.00	$0.00	$1,311,584,178.45	$93,186,142.89	$1,140,379,799.28	$-93,186,142.89
3000 - DESARROLLO ECONOMICO										
3100 - ASUNTOS ECONOMICOS, COMERCIALES Y LABORALES EN GENERAL										
3120 - ASUNTOS LABORALES GENERALES	$3,986,680.24	$4,600,863.57	$0.00	$4,600,863.57	$0.00	$0.00	$4,600,863.57	$13,295.99	$3,249,223.57	$-13,295.99
TOTALFUNCION	$3,986,680.24	$4,600,863.57	$0.00	$4,600,863.57	$0.00	$0.00	$4,600,863.57	$13,295.99	$3,249,223.57	$-13,295.99
TOTAL FINALIDAD	$3,986,680.24	$4,600,863.57	$0.00	$4,600,863.57	$0.00	$0.00	$4,600,863.57	$13,295.99	$3,249,223.57	$-13,295.99
4000 - OTRAS NO CLASIFICADAS EN FUNCIONES ANTERIORES										
4100 - TRANSACCIONES DE LA DEUDA PUBLICA / COSTO FINANCIERO DE LA DEUDA										
4110 - DEUDA PÚBLICA INTERNA	$24,633,344.50	$32,539,251.15	$0.00	$32,539,251.15	$0.00	$0.00	$32,539,251.15	$0.00	$32,539,251.15	$0.00
TOTALFUNCION	$24,633,344.50	$32,539,251.15	$0.00	$32,539,251.15	$0.00	$0.00	$32,539,251.15	$0.00	$32,539,251.15	$0.00
4200 - TRANSFERENCIAS, PARTICIPACIONES Y APORTACIONES ENTRE DIFERENTES NIVELES Y ORDENES DE GOBIERNO										
4210 - TRANSFERENCIAS ENTRE DIFERENTES NIVELES Y ORDENES DE GOBIERNO	$38,891,621.57	$41,874,223.57	$0.00	$41,874,223.57	$0.00	$0.00	$41,874,223.57	$232,382.53	$40,265,229.01	$-232,382.53
4220 - PARTICIPACIONES ENTRE DIFERENTES NIVELES Y ORDENES DE GOBIERNO	$19,234,118.00	$20,367,622.65	$0.00	$20,367,622.65	$0.00	$0.00	$20,367,622.65	$0.00	$20,367,622.65	$0.00
TOTALFUNCION	$58,125,739.57	$62,241,846.22	$0.00	$62,241,846.22	$0.00	$0.00	$62,241,846.22	$232,382.53	$60,632,851.66	$-232,382.53
4400 - ADEUDOS DE EJERCICIOS FISCALES ANTERIORES										
4410 - ADEUDOS DE EJERCICIOS FISCALES ANTERIORES	$20,000,000.00	$8,091,602.77	$0.00	$8,091,602.77	$0.00	$0.00	$8,091,602.77	$81,139.33	$7,707,596.78	$-81,139.33
TOTALFUNCION	$20,000,000.00	$8,091,602.77	$0.00	$8,091,602.77	$0.00	$0.00	$8,091,602.77	$81,139.33	$7,707,596.78	$-81,139.33

MUNICIPIO DE SAN NICOLAS DE LOS GARZA, N.L.
(5) Estado sobre el Ejercicio del Presupuesto por: Ente Público / Función
Diciembre de 2017
Secretaria: Todas
Finalidad: Todas
Función: Todas

Divisor: Pesos

RAMO O DEPENDENCIA / FINALIDAD / FUNCIÓN / SUBFUNCIÓN	Saldos									
	Presupuesto de Egresos Aprobado	Presupuesto Vigente	Comprometido	Presupuesto Disponible Para Comprometer	Devengado	Comprometido No Devengado	Presupuesto Sin Devengar	Ejercido	Pagado	Deuda del ejercicio
	1	2	3	4=(2-3)	5	6=(3-5)	7=(2-5)	8	9	10=(5-8)
TOTAL FINALIDAD	$102,759,084.06	$102,872,700.13	$0.00	$102,872,700.13	$0.00	$0.00	$102,872,700.13	$313,521.86	$100,879,699.59	$-313,521.86
TOTAL RAMO O DEPENDENCIA	$1,646,800,212.35	$2,226,740,981.57	$0.00	$2,226,740,981.57	$0.00	$0.00	$2,226,740,981.57	$135,824,057.08	$1,869,023,843.80	$-135,824,057.08

MUNICIPIO DE SAN NICOLAS DE LOS GARZA, N.L.
(6) Estado sobre el Ejercicio del Presupuesto por: Ente Público / Fuente de Financiamiento
Diciembre de 2017
Secretaría: Todas
Unidad responsable: Todas
Fuente de financiamiento: Todas

Divisor: Pesos

RAMO O DEPENDENCIA / FUENTE DE FINANCIAMIENTO	Saldos									
	Presupuesto de Egresos Aprobado	Presupuesto Vigente	Comprometido	Presupuesto Disponible Para Comprometer	Devengado	Comprometido No Devengado	Presupuesto Sin Devengar	Ejercido	Pagado	Deuda del ejercicio
	1	2	3	4=(2-3)	5	6=(3-5)	7=(2-5)	8	9	10=(5-8)
31110 - GOBIERNO MUNICIPAL										
1 - Recursos Fiscales	$1,388,031,417.56	$1,320,072,646.33	$0.00	$1,320,072,646.33	$0.00	$0.00	$1,320,072,646.33	$118,641,636.07	$1,005,453,799.25	$-118,641,636.07
5 - Recursos Federales	$258,768,794.79	$776,602,331.99	$0.00	$776,602,331.99	$0.00	$0.00	$776,602,331.99	$10,794,430.23	$739,922,727.42	$-10,794,430.23
6 - Recursos Estatales	$0.00	$130,066,003.25	$0.00	$130,066,003.25	$0.00	$0.00	$130,066,003.25	$6,387,990.78	$123,647,317.13	$-6,387,990.78
TOTAL RAMO O DEPENDENCIA	$1,646,800,212.35	$2,226,740,981.57	$0.00	$2,226,740,981.57	$0.00	$0.00	$2,226,740,981.57	$135,824,057.08	$1,869,023,843.80	$-135,824,057.08

MUNICIPIO DE SAN NICOLAS DE LOS GARZA, N.L.

7) Estado sobre el Ejercicio del Presupuesto por: Ente Público / Distribución Geográfica (Entidad Federativa

Diciembre de 2017

Divisor: Pesos

Secretaría: Todas

Ramo / Sector Entidad Federativa Municipio Localidad	Saldos									
	Presupuesto de Egresos Aprobado	Presupuesto Vigente	Comprometido	Presupuesto Disponible Para Comprometer	Devengado	Comprometido No Devengado	Presupuesto Sin Devengar	Ejercido	Pagado	Deuda del ejercicio
	1	2	3	4=(2-3)	5	6=(3-5)	7=(2-5)	8	9	10=(5-8)
GOBIERNO MUNICIPAL										
Nuevo León										
San Nicolás de los Garza										
San Nicolás de los Garza										
	$1,646,800,212.35	$2,226,740,981.57	$0.00	$2,226,740,981.57	$0.00	$0.00	$2,226,740,981.57	$135,824,057.08	$1,869,023,843.80	$-135,824,057.08

MUNICIPIO DE SAN NICOLAS DE LOS GARZA, N.L.

(g) Estado sobre el Ejercicio del Presupuesto por: Ramo o Dependencia / Programa

Diciembre de 2017

Divisor: Pesos

Secretaria: Todas

Programa: Todos

RAMO O DEPENDENCIA / SECRETARÍA / PROGRAMA	Saldos														
	Presupuesto de Egresos Aprobado	Ampliaciones	Reducciones	Presupuesto Vigente	Comprometido	Presupuesto disponible para comprometer	Devengado	Compromisos sin devengar	Presupuesto vigente sin devengar	Ejercido	Devengado sin ejercer	Pagado	Ejercido sin pagar	Cuentas por pagar
	1	2	3	4	5	6=(4-5)	7	8=(5-7)	9=(4-7)	10	11=(7-10)	12	13=(10-12)	14=(7-12)
31110 - GOBIERNO MUNICIPAL														
113 - OBRA PUBLICA														
1121 - PRESTACIÓN DE SERVICIOS PÚBLICOS	$159,341,999.44	$1,084,139,282.45	$-568,147,648.78	$675,333,633.11	$0.00	$675,333,633.11	$0.00	$0.00	$675,333,633.11	$52,944,738.54	$-52,944,738.54	$622,388,833.13	$-569,444,094.59	$-622,388,833.13
TOTALSECRETARÍA	$159,341,999.44	$1,084,139,282.45	$-568,147,648.78	$675,333,633.11	$0.00	$675,333,633.11	$0.00	$0.00	$675,333,633.11	$52,944,738.54	$-52,944,738.54	$622,388,833.13	$-569,444,094.59	$-622,388,833.13
116 - RAMO 33														
1121 - PRESTACIÓN DE SERVICIOS PÚBLICOS	$170,330,651.00	$1,964,037.25	$-172,294,688.25	$0.00	$0.00	$0.00	$0.00	$0.00	$0.00	$0.00	$0.00	$0.00	$0.00	$0.00
121 - GASTO FEDERALIZADO	$43,867,462.50	$33,024,974.17	$-23,985,552.87	$52,906,873.80	$0.00	$52,906,873.80	$0.00	$0.00	$52,906,873.80	$0.00	$0.00	$52,906,873.80	$-52,906,873.80	$-52,906,873.80
TOTALSECRETARÍA	$214,198,113.50	$34,989,011.42	$-196,280,251.12	$52,906,873.80	$0.00	$52,906,873.80	$0.00	$0.00	$52,906,873.80	$0.00	$0.00	$52,906,873.80	$-52,906,873.80	$-52,906,873.80
117 - OTROS EGRESOS														
23 - ADEUDOS DE EJERCICIOS FISCALES ANTERIORES	$20,000,000.00	$5,899,952.70	$-17,808,349.93	$8,091,602.77	$0.00	$8,091,602.77	$0.00	$0.00	$8,091,602.77	$81,139.33	$-81,139.33	$7,707,596.78	$-7,626,457.45	$-7,707,596.78
TOTALSECRETARÍA	$20,000,000.00	$5,899,952.70	$-17,808,349.93	$8,091,602.77	$0.00	$8,091,602.77	$0.00	$0.00	$8,091,602.77	$81,139.33	$-81,139.33	$7,707,596.78	$-7,626,457.45	$-7,707,596.78
301 - CABILDO														
1125 - REGULACIÓN Y SUPERVISIÓN	$12,039,915.48	$1,171,324.94	$-835,061.94	$12,376,159.48	$0.00	$12,376,159.48	$0.00	$0.00	$12,376,159.48	$53,664.70	$-53,664.70	$12,099,291.34	$-12,045,626.64	$-12,099,291.34
TOTALSECRETARÍA	$12,039,915.48	$1,171,324.94	$-835,061.94	$12,376,159.48	$0.00	$12,376,159.48	$0.00	$0.00	$12,376,159.48	$53,664.70	$-53,664.70	$12,099,291.34	$-12,045,626.64	$-12,099,291.34
303 - SECRETARIA DE AYUNTAMIENTO														
1125 - REGULACIÓN Y SUPERVISIÓN	$24,002,949.09	$8,802,582.97	$-5,755,509.61	$27,050,022.45	$0.00	$27,050,022.45	$0.00	$0.00	$27,050,022.45	$1,644,338.20	$-1,644,338.20	$21,333,546.61	$-19,689,208.41	$-21,333,546.61
1131 - APOYO AL PROCESO PRESUPUESTARIO Y PARA MEJORAR LA EFICIENCIA INSTITUCIONAL	$8,743,622.97	$4,037,069.82	$-2,086,120.89	$10,694,571.90	$0.00	$10,694,571.90	$0.00	$0.00	$10,694,571.90	$612,131.31	$-612,131.31	$8,558,178.45	$-7,946,047.13	$-8,558,178.45
TOTALSECRETARÍA	$32,746,572.06	$12,839,652.79	$-7,841,630.50	$37,744,594.35	$0.00	$37,744,594.35	$0.00	$0.00	$37,744,594.35	$2,256,469.51	$-2,256,469.51	$29,891,725.06	$-27,635,255.54	$-29,891,725.06
304 - SECRETARIA DE FINANZAS Y TESORERIA														
1131 - APOYO AL PROCESO PRESUPUESTARIO Y PARA MEJORAR LA EFICIENCIA INSTITUCIONAL	$140,098,529.59	$99,636,668.73	$-95,877,087.03	$143,858,111.29	$0.00	$143,858,111.29	$0.00	$0.00	$143,858,111.29	$10,522,046.95	$-10,522,046.95	$76,747,356.13	$-66,225,309.18	$-76,747,356.13
TOTALSECRETARÍA	$140,098,529.59	$99,636,668.73	$-95,877,087.03	$143,858,111.29	$0.00	$143,858,111.29	$0.00	$0.00	$143,858,111.29	$10,522,046.95	$-10,522,046.95	$76,747,356.13	$-66,225,309.18	$-76,747,356.13
305 - DIRECCION GENERAL DEL DESARROLLO INTEGRAL DE LA FAMILIA (DIF														
1121 - PRESTACIÓN DE SERVICIOS PÚBLICOS	$35,480,897.73	$9,284,233.43	$-9,864,923.37	$34,900,207.79	$0.00	$34,900,207.79	$0.00	$0.00	$34,900,207.79	$1,106,328.85	$-1,106,328.85	$29,671,096.42	$-28,564,767.57	$-29,671,096.42
1131 - APOYO AL PROCESO PRESUPUESTARIO Y PARA MEJORAR LA EFICIENCIA INSTITUCIONAL	$3,920,021.81	$667,653.60	$-696,918.01	$3,890,757.40	$0.00	$3,890,757.40	$0.00	$0.00	$3,890,757.40	$72,820.88	$-72,820.88	$2,918,427.03	$-2,845,606.15	$-2,918,427.03
TOTALSECRETARÍA	$39,400,919.54	$9,951,887.03	$-10,561,841.38	$38,790,965.19	$0.00	$38,790,965.19	$0.00	$0.00	$38,790,965.19	$1,179,149.73	$-1,179,149.73	$32,589,523.45	$-31,410,373.72	$-32,589,523.45
306 - CONTRALORIA MUNICIPAL														
1123 - PLANEACIÓN, SEGUIMIENTO Y EVALUACIÓN DE POLÍTICAS PÚBLICAS	$2,928,019.68	$382,756.00	$-291,375.00	$3,019,400.68	$0.00	$3,019,400.68	$0.00	$0.00	$3,019,400.68	$57,331.82	$-57,331.82	$2,013,068.04	$-1,955,676.21	$-2,013,068.04
1131 - APOYO AL PROCESO PRESUPUESTARIO Y PARA MEJORAR LA EFICIENCIA INSTITUCIONAL	$12,950,451.20	$2,714,075.15	$-2,088,137.30	$13,576,389.05	$0.00	$13,576,389.05	$0.00	$0.00	$13,576,389.05	$401,303.35	$-401,303.35	$12,015,068.55	$-11,614,365.20	$-12,015,068.55
1132 - APOYO A LA FUNCIÓN PÚBLICA Y AL MEJORAMIENTO DE LA GESTIÓN	$6,266,646.25	$2,815,858.05	$-1,207,277.37	$7,875,226.93	$0.00	$7,875,226.93	$0.00	$0.00	$7,875,226.93	$170,310.93	$-170,310.93	$7,174,387.01	$-7,004,076.08	$-7,174,387.01
TOTALSECRETARÍA	$22,145,117.14	$5,912,689.20	$-3,586,789.67	$24,471,016.67	$0.00	$24,471,016.67	$0.00	$0.00	$24,471,016.67	$628,946.11	$-628,946.11	$21,203,063.59	$-20,574,117.48	$-21,203,063.59
307 - SECRETARIA DE OBRAS PUBLICAS, DES. URBANO Y MEDIO AMBIENTE														
1125 - REGULACIÓN Y SUPERVISIÓN	$3,438,261.53	$364,670.00	$-260,596.00	$3,542,333.53	$0.00	$3,542,333.53	$0.00	$0.00	$3,542,333.53	$46,628.46	$-46,628.46	$3,104,031.76	$-3,057,403.30	$-3,104,031.76
1131 - APOYO AL PROCESO PRESUPUESTARIO Y PARA MEJORAR LA EFICIENCIA INSTITUCIONAL	$11,516,256.33	$9,625,856.39	$-4,528,129.43	$16,613,985.29	$0.00	$16,613,985.29	$0.00	$0.00	$16,613,985.29	$685,601.19	$-685,601.19	$13,729,329.42	$-13,043,728.23	$-13,729,329.42

MUNICIPIO DE SAN NICOLAS DE LOS GARZA, N.L.

(g) Estado sobre el Ejercicio del Presupuesto por: Ramo o Dependencia / Programa

Diciembre de 2017

Divisor: Pesos

Secretaria: Todas

Programa: Todos

RAMO O DEPENDENCIA / SECRETARÍA / PROGRAMA	Saldos													
	Presupuesto de Egresos Aprobado	Ampliaciones	Reducciones	Presupuesto Vigente	Comprometido	Presupuesto disponible para comprometer	Devengado	Compromisos sin devengar	Presupuesto vigente sin devengar	Ejercido	Devengado sin ejercer	Pagado	Ejercido sin pagar	Cuentas por pagar
	1	2	3	4	5	6=(4-5)	7	8=(5-7)	9=(4-7)	10	11=(7-10)	12	13=(10-12)	14=(7-12)
TOTALSECRETARÍA	$14,954,519.96	$10,010,526.39	$-4,808,727.43	$20,156,318.82	$0.00	$20,156,318.82	$0.00	$0.00	$20,156,318.82	$732,229.65	$-732,229.65	$16,833,361.18	$-16,101,131.53	$-16,833,361.18
309 - SECRETARIA DE DESARROLLO HUMANO														
1121 - PRESTACIÓN DE SERVICIOS PÚBLICOS	$3,974,272.25	$3,028,603.96	$-2,839,726.96	$4,163,147.25	$0.00	$4,163,147.25	$0.00	$0.00	$4,163,147.25	$29,709.36	$-29,709.36	$3,937,291.81	$-3,907,582.45	$-3,937,291.81
1124 - PROMOCIÓN Y FOMENTO	$48,528,976.22	$32,555,023.80	$-20,780,097.81	$60,303,902.21	$0.00	$60,303,902.21	$0.00	$0.00	$60,303,902.21	$4,477,563.50	$-4,477,563.50	$46,039,605.63	$-41,562,042.13	$-46,039,605.63
1131 - APOYO AL PROCESO PRESUPUESTARIO Y PARA MEJORAR LA EFICIENCIA INSTITUCIONAL	$9,162,148.84	$4,442,439.20	$-4,114,485.80	$9,490,102.24	$0.00	$9,490,102.24	$0.00	$0.00	$9,490,102.24	$155,163.70	$-155,163.70	$5,382,902.23	$-5,227,738.53	$-5,382,902.23
TOTALSECRETARÍA	$61,665,397.31	$40,026,066.96	$-27,734,312.57	$73,957,151.70	$0.00	$73,957,151.70	$0.00	$0.00	$73,957,151.70	$4,662,436.56	$-4,662,436.56	$55,359,799.68	$-50,697,363.12	$-55,359,799.68
310 - SECRETARIA DE SERVICIOS PUBLICOS														
1121 - PRESTACIÓN DE SERVICIOS PÚBLICOS	$277,020,473.19	$324,777,767.45	$-126,676,738.82	$475,121,501.82	$0.00	$475,121,501.82	$0.00	$0.00	$475,121,501.82	$33,334,351.20	$-33,334,351.20	$390,511,681.24	$-357,187,330.04	$-390,511,681.24
1131 - APOYO AL PROCESO PRESUPUESTARIO Y PARA MEJORAR LA EFICIENCIA INSTITUCIONAL	$52,518,512.61	$11,267,671.72	$-11,811,502.83	$51,974,681.50	$0.00	$51,974,681.50	$0.00	$0.00	$51,974,681.50	$3,106,274.65	$-3,106,274.65	$39,175,285.33	$-36,069,010.68	$-39,175,285.33
TOTALSECRETARÍA	$329,538,985.80	$336,045,439.17	$-138,488,241.65	$527,096,183.32	$0.00	$527,096,183.32	$0.00	$0.00	$527,096,183.32	$36,430,625.85	$-36,430,625.85	$429,686,966.58	$-393,256,340.73	$-429,686,966.58
312 - SECRETARIA DE SEGURIDAD														
1121 - PRESTACIÓN DE SERVICIOS PÚBLICOS	$318,412,794.74	$220,174,802.23	$-199,050,037.27	$339,537,559.70	$0.00	$339,537,559.70	$0.00	$0.00	$339,537,559.70	$18,744,322.94	$-18,744,322.94	$274,862,867.02	$-256,118,544.09	$-274,862,867.02
1127 - ESPECÍFICOS	$10,719,412.05	$9,058,152.00	$-8,693,244.26	$11,084,319.79	$0.00	$11,084,319.79	$0.00	$0.00	$11,084,319.79	$579,543.19	$-579,543.19	$7,930,493.67	$-7,350,950.48	$-7,930,493.67
1131 - APOYO AL PROCESO PRESUPUESTARIO Y PARA MEJORAR LA EFICIENCIA INSTITUCIONAL	$13,459,064.99	$4,029,738.45	$-2,927,999.65	$14,560,803.79	$0.00	$14,560,803.79	$0.00	$0.00	$14,560,803.79	$411,752.59	$-411,752.59	$10,417,570.40	$-10,005,817.81	$-10,417,570.40
TOTALSECRETARÍA	$342,591,261.77	$233,262,692.68	$-210,671,271.18	$365,182,683.27	$0.00	$365,182,683.27	$0.00	$0.00	$365,182,683.27	$19,735,618.72	$-19,735,618.72	$293,210,931.10	$-273,475,312.38	$-293,210,931.10
315 - PREVISION SOCIAL														
1112 - OTROS SUBSIDIOS	$38,691,621.57	$20,856,870.10	$-17,674,268.10	$41,874,223.57	$0.00	$41,874,223.57	$0.00	$0.00	$41,874,223.57	$232,382.53	$-232,382.53	$40,265,229.01	$-40,032,846.48	$-40,265,229.01
1151 - PENSIONES Y JUBILACIONES	$137,280,580.45	$48,227,402.63	$-55,169,370.53	$130,338,612.75	$0.00	$130,338,612.75	$0.00	$0.00	$130,338,612.75	$5,163,248.92	$-5,163,248.92	$120,604,555.01	$-115,441,306.08	$-120,604,555.01
TOTALSECRETARÍA	$176,172,202.02	$69,084,272.93	$-73,045,638.63	$172,212,836.32	$0.00	$172,212,836.32	$0.00	$0.00	$172,212,836.32	$5,395,631.45	$-5,395,631.45	$160,869,784.01	$-155,474,152.56	$-160,869,784.01
316 - SECRETARIA DE PARTICIPACION CIUDADANA														
1124 - PROMOCIÓN Y FOMENTO	$29,500,024.05	$2,589,154.27	$-11,863,584.98	$20,225,593.34	$0.00	$20,225,593.34	$0.00	$0.00	$20,225,593.34	$148,206.02	$-148,206.02	$12,873,349.62	$-12,725,141.60	$-12,873,349.62
1131 - APOYO AL PROCESO PRESUPUESTARIO Y PARA MEJORAR LA EFICIENCIA INSTITUCIONAL	$7,177,828.26	$3,003,920.12	$-1,402,504.12	$8,779,244.26	$0.00	$8,779,244.26	$0.00	$0.00	$8,779,244.26	$199,924.69	$-199,924.69	$7,354,940.98	$-7,155,016.30	$-7,354,940.98
TOTALSECRETARÍA	$36,677,852.30	$5,593,074.39	$-13,266,089.10	$29,004,837.59	$0.00	$29,004,837.59	$0.00	$0.00	$29,004,837.59	$348,130.71	$-348,130.71	$20,228,290.60	$-19,880,157.90	$-20,228,290.60
317 - STAFF														
1131 - APOYO AL PROCESO PRESUPUESTARIO Y PARA MEJORAR LA EFICIENCIA INSTITUCIONAL	$14,189,694.21	$6,443,775.76	$-4,690,358.39	$15,943,111.58	$0.00	$15,943,111.58	$0.00	$0.00	$15,943,111.58	$390,006.79	$-390,006.79	$12,674,238.90	$-12,284,232.10	$-12,674,238.90
TOTALSECRETARÍA	$14,189,694.21	$6,443,775.76	$-4,690,358.39	$15,943,111.58	$0.00	$15,943,111.58	$0.00	$0.00	$15,943,111.58	$390,006.79	$-390,006.79	$12,674,238.90	$-12,284,232.10	$-12,674,238.90
318 - DIRECCION GENERAL DE SALUD														
1131 - APOYO AL PROCESO PRESUPUESTARIO Y PARA MEJORAR LA EFICIENCIA INSTITUCIONAL	$31,039,131.34	$2,447,765.22	$-3,871,994.24	$29,614,902.32	$0.00	$29,614,902.32	$0.00	$0.00	$29,614,902.32	$463,220.49	$-463,220.49	$24,626,208.49	$-24,162,988.00	$-24,626,208.49
TOTALSECRETARÍA	$31,039,131.34	$2,447,765.22	$-3,871,994.24	$29,614,902.32	$0.00	$29,614,902.32	$0.00	$0.00	$29,614,902.32	$463,220.49	$-463,220.49	$24,626,208.49	$-24,162,988.00	$-24,626,208.49
TOTAL RAMO O DEPENDENCIA	$1,646,800,212.35	$1,957,456,082.76	$-1,377,515,313.54	$2,226,740,981.57	$0.00	$2,226,740,981.57	$0.00	$0.00	$2,226,740,981.57	$135,824,057.06	$-135,824,057.06	$1,869,023,843.80	$-1,733,199,786.72	$-1,869,023,843.80

MUNICIPIO DE SAN NICOLAS DE LOS GARZA, N.L.

(h) Estado sobre el Ejercicio del Presupuesto por: Ramo o Dependencia / Unidad Responsable / Programa

Diciembre de 2017

Divisor: Pesos

Secretaría: Todas **Unidad responsable: Todas**

Programa: Todos

RAMO O DEPENDENCIA / SECRETARÍA / UNIDAD RESPONSABLE / PROGRAMA		Saldos													
		Presupuesto de Egresos Aprobado	Ampliaciones	Reducciones	Presupuesto Vigente	Comprometido	Presupuesto disponible para comprometer	Devengado	Compromisos sin devengar	Presupuesto vigente sin devengar	Ejercido	Devengado sin ejercer	Pagado	Ejercido sin pagar	Cuentas por pagar
		1	2	3	4	5	6=(4-5)	7	8=(5-7)	9=(4-7)	10	11=(7-10)	12	13=(10-12)	14=(7-12)
31110 - GOBIERNO MUNICIPAL															
113 - OBRA PUBLICA															
052 - OBRA PUBLICA DIRECTA															
1121 - PRESTACIÓN DE SERVICIOS PÚBLICOS		$159,341,999.44	$1,084,139,282.45	$-568,147,648.78	$675,333,633.11	$0.00	$675,333,633.11	$0.00	$0.00	$675,333,633.11	$52,944,738.54	$-52,944,738.54	$622,388,833.13	$-569,444,094.59	$-622,388,833.13
	TOTAL UNIDAD RESPONSABLE	$159,341,999.44	$1,084,139,282.45	$-568,147,648.78	$675,333,633.11	$0.00	$675,333,633.11	$0.00	$0.00	$675,333,633.11	$52,944,738.54	$-52,944,738.54	$622,388,833.13	$-569,444,094.59	$-622,388,833.13
	TOTAL SECRETARÍA	$159,341,999.44	$1,084,139,282.45	$-568,147,648.78	$675,333,633.11	$0.00	$675,333,633.11	$0.00	$0.00	$675,333,633.11	$52,944,738.54	$-52,944,738.54	$622,388,833.13	$-569,444,094.59	$-622,388,833.13
116 - RAMO 33															
020 - DEUDA PUBLICA															
121 - GASTO FEDERALIZADO		$24,633,344.50	$27,508,546.25	$-19,602,639.60	$32,539,251.15	$0.00	$32,539,251.15	$0.00	$0.00	$32,539,251.15	$0.00	$0.00	$32,539,251.15	$-32,539,251.15	$-32,539,251.15
	TOTAL UNIDAD RESPONSABLE	$24,633,344.50	$27,508,546.25	$-19,602,639.60	$32,539,251.15	$0.00	$32,539,251.15	$0.00	$0.00	$32,539,251.15	$0.00	$0.00	$32,539,251.15	$-32,539,251.15	$-32,539,251.15
054 - OBRA FEDERAL															
121 - GASTO FEDERALIZADO		$19,234,118.00	$5,516,427.92	$-4,382,923.27	$20,367,622.65	$0.00	$20,367,622.65	$0.00	$0.00	$20,367,622.65	$0.00	$0.00	$20,367,622.65	$-20,367,622.65	$-20,367,622.65
	TOTAL UNIDAD RESPONSABLE	$19,234,118.00	$5,516,427.92	$-4,382,923.27	$20,367,622.65	$0.00	$20,367,622.65	$0.00	$0.00	$20,367,622.65	$0.00	$0.00	$20,367,622.65	$-20,367,622.65	$-20,367,622.65
087 - DIRECCION DE MANTENIMIENTO URBANO															
1121 - PRESTACIÓN DE SERVICIOS PÚBLICOS		$81,600,000.00	$0.00	$-81,600,000.00	$0.00	$0.00	$0.00	$0.00	$0.00	$0.00	$0.00	$0.00	$0.00	$0.00	$0.00
	TOTAL UNIDAD RESPONSABLE	$81,600,000.00	$0.00	$-81,600,000.00	$0.00	$0.00	$0.00	$0.00	$0.00	$0.00	$0.00	$0.00	$0.00	$0.00	$0.00
218 - DIRECCION DE ALUMBRADO PUBLICO															
1121 - PRESTACIÓN DE SERVICIOS PÚBLICOS		$88,730,651.00	$1,964,037.25	$-90,694,688.25	$0.00	$0.00	$0.00	$0.00	$0.00	$0.00	$0.00	$0.00	$0.00	$0.00	$0.00
	TOTAL UNIDAD RESPONSABLE	$88,730,651.00	$1,964,037.25	$-90,694,688.25	$0.00	$0.00	$0.00	$0.00	$0.00	$0.00	$0.00	$0.00	$0.00	$0.00	$0.00
	TOTAL SECRETARÍA	$214,198,113.50	$34,989,011.42	$-196,280,251.12	$52,906,873.80	$0.00	$52,906,873.80	$0.00	$0.00	$52,906,873.80	$0.00	$0.00	$52,906,873.80	$-52,906,873.80	$-52,906,873.80
117 - OTROS EGRESOS															
020 - OTROS EGRESOS															
23 - ADEUDOS DE EJERCICIOS FISCALES ANTERIORES		$20,000,000.00	$5,899,952.70	$-17,808,349.93	$8,091,602.77	$0.00	$8,091,602.77	$0.00	$0.00	$8,091,602.77	$81,139.33	$-81,139.33	$7,707,596.78	$-7,626,457.45	$-7,707,596.78
	TOTAL UNIDAD RESPONSABLE	$20,000,000.00	$5,899,952.70	$-17,808,349.93	$8,091,602.77	$0.00	$8,091,602.77	$0.00	$0.00	$8,091,602.77	$81,139.33	$-81,139.33	$7,707,596.78	$-7,626,457.45	$-7,707,596.78
	TOTAL SECRETARÍA	$20,000,000.00	$5,899,952.70	$-17,808,349.93	$8,091,602.77	$0.00	$8,091,602.77	$0.00	$0.00	$8,091,602.77	$81,139.33	$-81,139.33	$7,707,596.78	$-7,626,457.45	$-7,707,596.78
301 - CABILDO															
001 - CABILDO															
1125 - REGULACIÓN Y SUPERVISIÓN		$12,039,916.48	$1,171,324.94	$-835,081.94	$12,376,159.48	$0.00	$12,376,159.48	$0.00	$0.00	$12,376,159.48	$53,664.70	$-53,664.70	$12,099,291.34	$-12,045,626.64	$-12,099,291.34
	TOTAL UNIDAD RESPONSABLE	$12,039,916.48	$1,171,324.94	$-835,081.94	$12,376,159.48	$0.00	$12,376,159.48	$0.00	$0.00	$12,376,159.48	$53,664.70	$-53,664.70	$12,099,291.34	$-12,045,626.64	$-12,099,291.34
	TOTAL SECRETARÍA	$12,039,916.48	$1,171,324.94	$-835,081.94	$12,376,159.48	$0.00	$12,376,159.48	$0.00	$0.00	$12,376,159.48	$53,664.70	$-53,664.70	$12,099,291.34	$-12,045,626.64	$-12,099,291.34
303 - SECRETARIA DE AYUNTAMIENTO															
010 - OFICINA DEL SECRETARIO DEL AYUNTAMIENTO															
1125 - REGULACIÓN Y SUPERVISIÓN		$3,823,106.33	$1,097,807.70	$-2,352,022.04	$2,568,891.99	$0.00	$2,568,891.99	$0.00	$0.00	$2,568,891.99	$94,186.24	$-94,186.24	$2,089,962.97	$-1,995,776.74	$-2,089,962.97

MUNICIPIO DE SAN NICOLAS DE LOS GARZA, N.L.

(h) Estado sobre el Ejercicio del Presupuesto por: Ramo o Dependencia / Unidad Responsable / Programa

Diciembre de 2017

Divisor: Pesos

Secretaría: Todas **Unidad responsable: Todas**

Programa: Todos

RAMO O DEPENDENCIA / SECRETARÍA / UNIDAD RESPONSABLE / PROGRAMA	Saldos													
	Presupuesto de Egresos Aprobado	Ampliaciones	Reducciones	Presupuesto Vigente	Comprometido	Presupuesto disponible para comprometer	Devengado	Compromisos sin devengar	Presupuesto vigente sin devengar	Ejercido	Devengado sin ejercer	Pagado	Ejercido sin pagar	Cuentas por pagar
	1	2	3	4	5	6=(4-5)	7	8=(5-7)	9=(4-7)	10	11=(7-10)	12	13=(10-12)	14=(7-12)
TOTAL UNIDAD RESPONSABLE	$3,823,106.33	$1,097,807.70	$-2,352,022.04	$2,568,891.99	$0.00	$2,568,891.99	$0.00	$0.00	$2,568,891.99	$94,186.24	$-94,186.24	$2,089,962.97	$-1,995,776.74	$-2,089,962.97
012 - DIRECCION JURIDICA														
1125 - REGULACIÓN Y SUPERVISIÓN	$3,383,082.26	$1,399,773.05	$-360,939.05	$4,421,916.26	$0.00	$4,421,916.26	$0.00	$0.00	$4,421,916.26	$78,695.65	$-78,695.65	$3,849,969.04	$-3,771,273.39	$-3,849,969.04
TOTAL UNIDAD RESPONSABLE	$3,383,082.26	$1,399,773.05	$-360,939.05	$4,421,916.26	$0.00	$4,421,916.26	$0.00	$0.00	$4,421,916.26	$78,695.65	$-78,695.65	$3,849,969.04	$-3,771,273.39	$-3,849,969.04
200 - DIRECCION DE BOMBEROS Y PROTECCION CIVIL														
1125 - REGULACIÓN Y SUPERVISIÓN	$6,679,729.14	$5,007,254.30	$-1,745,906.42	$11,941,077.02	$0.00	$11,941,077.02	$0.00	$0.00	$11,941,077.02	$1,375,597.39	$-1,375,597.39	$9,357,452.24	$-8,011,854.85	$-9,357,452.24
TOTAL UNIDAD RESPONSABLE	$6,679,729.14	$5,007,254.30	$-1,745,906.42	$11,941,077.02	$0.00	$11,941,077.02	$0.00	$0.00	$11,941,077.02	$1,375,597.39	$-1,375,597.39	$9,357,452.24	$-8,011,854.85	$-9,357,452.24
226 - DIRECCION GENERAL DE GOBIERNO														
1131 - APOYO AL PROCESO PRESUPUESTARIO Y PARA MEJORAR LA EFICIENCIA INSTITUCIONAL	$8,743,622.97	$4,037,069.82	$-2,086,120.89	$10,694,571.90	$0.00	$10,694,571.90	$0.00	$0.00	$10,694,571.90	$612,131.31	$-612,131.31	$8,558,178.45	$-7,946,047.13	$-8,558,178.45
TOTAL UNIDAD RESPONSABLE	$8,743,622.97	$4,037,069.82	$-2,086,120.89	$10,694,571.90	$0.00	$10,694,571.90	$0.00	$0.00	$10,694,571.90	$612,131.31	$-612,131.31	$8,558,178.45	$-7,946,047.13	$-8,558,178.45
227 - DIRECCION GENERAL DE INSPECCION														
1125 - REGULACIÓN Y SUPERVISIÓN	$8,117,031.36	$1,297,747.92	$-1,296,642.10	$8,118,137.18	$0.00	$8,118,137.18	$0.00	$0.00	$8,118,137.18	$95,858.92	$-95,858.92	$6,006,162.36	$-5,910,303.43	$-6,006,162.36
TOTAL UNIDAD RESPONSABLE	$8,117,031.36	$1,297,747.92	$-1,296,642.10	$8,118,137.18	$0.00	$8,118,137.18	$0.00	$0.00	$8,118,137.18	$95,858.92	$-95,858.92	$6,006,162.36	$-5,910,303.43	$-6,006,162.36
TOTAL SECRETARÍA	$32,746,572.06	$12,839,652.79	$-7,841,630.50	$37,744,594.35	$0.00	$37,744,594.35	$0.00	$0.00	$37,744,594.35	$2,256,469.51	$-2,256,469.51	$29,891,725.06	$-27,635,255.54	$-29,891,725.06
304 - SECRETARIA DE FINANZAS Y TESORERIA														
020 - OFICINA DEL SECRETARIO DE FINANZAS Y TESORERIA														
1131 - APOYO AL PROCESO PRESUPUESTARIO Y PARA MEJORAR LA EFICIENCIA INSTITUCIONAL	$2,638,570.79	$1,983,005.32	$-1,343,289.99	$3,278,286.12	$0.00	$3,278,286.12	$0.00	$0.00	$3,278,286.12	$31,469.38	$-31,469.38	$2,973,321.08	$-2,941,851.70	$-2,973,321.08
TOTAL UNIDAD RESPONSABLE	$2,638,570.79	$1,983,005.32	$-1,343,289.99	$3,278,286.12	$0.00	$3,278,286.12	$0.00	$0.00	$3,278,286.12	$31,469.38	$-31,469.38	$2,973,321.08	$-2,941,851.70	$-2,973,321.08
024 - DIRECCION DE INGRESOS														
1131 - APOYO AL PROCESO PRESUPUESTARIO Y PARA MEJORAR LA EFICIENCIA INSTITUCIONAL	$39,492,549.56	$53,488,148.25	$-48,407,250.57	$44,573,447.24	$0.00	$44,573,447.24	$0.00	$0.00	$44,573,447.24	$7,811,722.32	$-7,811,722.32	$26,499,665.04	$-18,687,942.73	$-26,499,665.04
TOTAL UNIDAD RESPONSABLE	$39,492,549.56	$53,488,148.25	$-48,407,250.57	$44,573,447.24	$0.00	$44,573,447.24	$0.00	$0.00	$44,573,447.24	$7,811,722.32	$-7,811,722.32	$26,499,665.04	$-18,687,942.73	$-26,499,665.04
242 - DIRECCION DE PATRIMONIO, ADMON INMOBILIARIA														
1131 - APOYO AL PROCESO PRESUPUESTARIO Y PARA MEJORAR LA EFICIENCIA INSTITUCIONAL	$4,833,770.36	$2,689,196.60	$-2,023,199.98	$5,499,767.98	$0.00	$5,499,767.98	$0.00	$0.00	$5,499,767.98	$30,246.20	$-30,246.20	$4,940,568.85	$-4,910,322.65	$-4,940,568.85
TOTAL UNIDAD RESPONSABLE	$4,833,770.36	$2,689,196.60	$-2,023,199.98	$5,499,767.98	$0.00	$5,499,767.98	$0.00	$0.00	$5,499,767.98	$30,246.20	$-30,246.20	$4,940,568.85	$-4,910,322.65	$-4,940,568.85
243 - DIRECCION DE INFORMATICA														
1131 - APOYO AL PROCESO PRESUPUESTARIO Y PARA MEJORAR LA EFICIENCIA INSTITUCIONAL	$14,269,294.00	$16,645,864.60	$-15,993,864.82	$14,921,293.78	$0.00	$14,921,293.78	$0.00	$0.00	$14,921,293.78	$1,113,843.28	$-1,113,843.28	$10,208,140.03	$-9,094,296.75	$-10,208,140.03
TOTAL UNIDAD RESPONSABLE	$14,269,294.00	$16,645,864.60	$-15,993,864.82	$14,921,293.78	$0.00	$14,921,293.78	$0.00	$0.00	$14,921,293.78	$1,113,843.28	$-1,113,843.28	$10,208,140.03	$-9,094,296.75	$-10,208,140.03
244 - DIRECCION DE RECURSOS HUMANOS														
1131 - APOYO AL PROCESO PRESUPUESTARIO Y PARA MEJORAR LA EFICIENCIA INSTITUCIONAL	$13,887,967.37	$16,436,819.46	$-12,470,446.11	$17,854,340.72	$0.00	$17,854,340.72	$0.00	$0.00	$17,854,340.72	$1,038,269.65	$-1,038,269.65	$16,069,107.21	$-15,030,837.56	$-16,069,107.21
TOTAL UNIDAD RESPONSABLE	$13,887,967.37	$16,436,819.46	$-12,470,446.11	$17,854,340.72	$0.00	$17,854,340.72	$0.00	$0.00	$17,854,340.72	$1,038,269.65	$-1,038,269.65	$16,069,107.21	$-15,030,837.56	$-16,069,107.21
245 - DIRECCION DE ADQUISICIONES														

MUNICIPIO DE SAN NICOLAS DE LOS GARZA, N.L.

(h) Estado sobre el Ejercicio del Presupuesto por: Ramo o Dependencia / Unidad Responsable / Programa

Diciembre de 2017

Divisor: Pesos

Secretaría: Todas **Unidad responsable: Todas**

Programa: Todos

RAMO O DEPENDENCIA / SECRETARÍA / UNIDAD RESPONSABLE / PROGRAMA	Saldos													
	Presupuesto de Egresos Aprobado	Ampliaciones	Reducciones	Presupuesto Vigente	Comprometido	Presupuesto disponible para comprometer	Devengado	Compromisos sin devengar	Presupuesto vigente sin devengar	Ejercido	Devengado sin ejercer	Pagado	Ejercido sin pagar	Cuentas por pagar
	1	2	3	4	5	6=(4-5)	7	8=(5-7)	9=(4-7)	10	11=(7-10)	12	13=(10-12)	14=(7-12)
1131 - APOYO AL PROCESO PRESUPUESTARIO Y PARA MEJORAR LA EFICIENCIA INSTITUCIONAL	$4,278,268.10	$1,630,428.46	$-1,201,049.96	$4,707,646.62	$0.00	$4,707,646.62	$0.00	$0.00	$4,707,646.62	$54,013.60	$-54,013.60	$4,248,008.07	$-4,193,994.47	$-4,248,008.07
TOTAL UNIDAD RESPONSABLE	$4,278,268.10	$1,630,428.46	$-1,201,049.96	$4,707,646.62	$0.00	$4,707,646.62	$0.00	$0.00	$4,707,646.62	$54,013.60	$-54,013.60	$4,248,008.07	$-4,193,994.47	$-4,248,008.07
251 - DIRECCION DE AREAS ADMINISTRATIVAS														
1131 - APOYO AL PROCESO PRESUPUESTARIO Y PARA MEJORAR LA EFICIENCIA INSTITUCIONAL	$2,278,056.91	$1,023,127.00	$-210,025.00	$3,091,157.91	$0.00	$3,091,157.91	$0.00	$0.00	$3,091,157.91	$24,206.89	$-24,206.89	$2,558,145.03	$-2,533,938.14	$-2,558,145.03
TOTAL UNIDAD RESPONSABLE	$2,278,056.91	$1,023,127.00	$-210,025.00	$3,091,157.91	$0.00	$3,091,157.91	$0.00	$0.00	$3,091,157.91	$24,206.89	$-24,206.89	$2,558,145.03	$-2,533,938.14	$-2,558,145.03
253 - DIRECCION DE CONTABILIDAD														
1131 - APOYO AL PROCESO PRESUPUESTARIO Y PARA MEJORAR LA EFICIENCIA INSTITUCIONAL	$59,420,053.51	$4,629,855.01	$-14,088,776.60	$48,961,131.92	$0.00	$48,961,131.92	$0.00	$0.00	$48,961,131.92	$416,254.17	$-416,254.17	$8,304,532.67	$-7,888,278.50	$-8,304,532.67
TOTAL UNIDAD RESPONSABLE	$59,420,053.51	$4,629,855.01	$-14,088,776.60	$48,961,131.92	$0.00	$48,961,131.92	$0.00	$0.00	$48,961,131.92	$416,254.17	$-416,254.17	$8,304,532.67	$-7,888,278.50	$-8,304,532.67
263 - DIRECCION GENERAL DE PLANEACION FINANCIERA														
1131 - APOYO AL PROCESO PRESUPUESTARIO Y PARA MEJORAR LA EFICIENCIA INSTITUCIONAL	$0.00	$1,074,864.01	$-137,755.00	$937,109.01	$0.00	$937,109.01	$0.00	$0.00	$937,109.01	$1,725.79	$-1,725.79	$912,234.16	$-910,508.36	$-912,234.16
TOTAL UNIDAD RESPONSABLE	$0.00	$1,074,864.01	$-137,755.00	$937,109.01	$0.00	$937,109.01	$0.00	$0.00	$937,109.01	$1,725.79	$-1,725.79	$912,234.16	$-910,508.36	$-912,234.16
265 - COORDINACION DE ENLACE P/LA TRANSICION DEL PATRONATO DE LA R														
1131 - APOYO AL PROCESO PRESUPUESTARIO Y PARA MEJORAR LA EFICIENCIA INSTITUCIONAL	$0.00	$35,360.00	$-1,430.00	$33,930.00	$0.00	$33,930.00	$0.00	$0.00	$33,930.00	$295.67	$-295.67	$33,633.99	$-33,338.32	$-33,633.99
TOTAL UNIDAD RESPONSABLE	$0.00	$35,360.00	$-1,430.00	$33,930.00	$0.00	$33,930.00	$0.00	$0.00	$33,930.00	$295.67	$-295.67	$33,633.99	$-33,338.32	$-33,633.99
TOTAL SECRETARÍA	$140,098,529.59	$99,636,666.73	$-96,877,087.03	$143,858,111.29	$0.00	$143,858,111.29	$0.00	$0.00	$143,858,111.29	$10,522,046.95	$-10,522,046.95	$76,747,356.13	$-66,225,309.18	$-76,747,356.13
305 - DIRECCION GENERAL DEL DESARROLLO INTEGRAL DE LA FAMILIA (DIF														
030 - OFICINA DEL DIRECTOR GENERAL DEL D.I.F.														
1131 - APOYO AL PROCESO PRESUPUESTARIO Y PARA MEJORAR LA EFICIENCIA INSTITUCIONAL	$3,920,021.81	$667,653.60	$-696,918.01	$3,890,757.40	$0.00	$3,890,757.40	$0.00	$0.00	$3,890,757.40	$72,820.88	$-72,820.88	$2,918,427.03	$-2,845,606.15	$-2,918,427.03
TOTAL UNIDAD RESPONSABLE	$3,920,021.81	$667,653.60	$-696,918.01	$3,890,757.40	$0.00	$3,890,757.40	$0.00	$0.00	$3,890,757.40	$72,820.88	$-72,820.88	$2,918,427.03	$-2,845,606.15	$-2,918,427.03
034 - DIRECCION DE PROMOCION HUMANA														
1121 - PRESTACIÓN DE SERVICIOS PÚBLICOS	$5,786,346.10	$3,083,103.40	$-1,646,543.98	$7,222,905.52	$0.00	$7,222,905.52	$0.00	$0.00	$7,222,905.52	$209,894.73	$-209,894.73	$5,989,788.61	$-5,779,893.87	$-5,989,788.61
TOTAL UNIDAD RESPONSABLE	$5,786,346.10	$3,083,103.40	$-1,646,543.98	$7,222,905.52	$0.00	$7,222,905.52	$0.00	$0.00	$7,222,905.52	$209,894.73	$-209,894.73	$5,989,788.61	$-5,779,893.87	$-5,989,788.61
223 - DIRECCION DE CENTROS COMUNITARIOS Y ESTANCIAS INFANTILES														
1121 - PRESTACIÓN DE SERVICIOS PÚBLICOS	$19,847,120.97	$4,176,800.27	$-3,424,888.63	$20,600,832.61	$0.00	$20,600,832.61	$0.00	$0.00	$20,600,832.61	$586,032.72	$-586,032.72	$17,604,417.23	$-17,016,384.51	$-17,604,417.23
TOTAL UNIDAD RESPONSABLE	$19,847,120.97	$4,176,800.27	$-3,424,888.63	$20,600,832.61	$0.00	$20,600,832.61	$0.00	$0.00	$20,600,832.61	$586,032.72	$-586,032.72	$17,604,417.23	$-17,016,384.51	$-17,604,417.23
254 - DIRECCION DE LA FAMILIA Y DE ATENCION A GRUPOS VULNERABLES														
1121 - PRESTACIÓN DE SERVICIOS PÚBLICOS	$9,847,430.65	$2,022,529.76	$-4,793,490.76	$7,076,469.65	$0.00	$7,076,469.65	$0.00	$0.00	$7,076,469.65	$308,401.40	$-308,401.40	$6,076,890.59	$-5,768,489.19	$-6,076,890.59
TOTAL UNIDAD RESPONSABLE	$9,847,430.65	$2,022,529.76	$-4,793,490.76	$7,076,469.65	$0.00	$7,076,469.65	$0.00	$0.00	$7,076,469.65	$308,401.40	$-308,401.40	$6,076,890.59	$-5,768,489.19	$-6,076,890.59
TOTAL SECRETARÍA	$39,400,918.54	$9,951,887.03	$-10,561,841.38	$38,790,965.19	$0.00	$38,790,965.19	$0.00	$0.00	$38,790,965.19	$1,179,149.73	$-1,179,149.73	$32,589,523.45	$-31,410,373.72	$-32,589,523.45
306 - CONTRALORIA MUNICIPAL														
040 - CONTRALORIA MUNICIPAL														

MUNICIPIO DE SAN NICOLAS DE LOS GARZA, N.L.

(h) Estado sobre el Ejercicio del Presupuesto por: Ramo o Dependencia / Unidad Responsable / Programa

Diciembre de 2017

Divisor: Pesos

Secretaría: Todas **Unidad responsable: Todas**

Programa: Todos

RAMO O DEPENDENCIA / SECRETARÍA / UNIDAD RESPONSABLE / PROGRAMA	Saldos													
	Presupuesto de Egresos Aprobado 1	Ampliaciones 2	Reducciones 3	Presupuesto Vigente 4	Comprometido 5	Presupuesto disponible para comprometer 6=(4-5)	Devengado 7	Compromisos sin devengar 8=(5-7)	Presupuesto vigente sin devengar 9=(4-7)	Ejercido 10	Devengado sin ejercer 11=(7-10)	Pagado 12	Ejercido sin pagar 13=(10-12)	Cuentas por pagar 14=(7-12)
1132 - APOYO A LA FUNCIÓN PÚBLICA Y AL MEJORAMIENTO DE LA GESTIÓN	$3,465,554.24	$2,418,202.35	$-988,152.67	$4,895,603.92	$0.00	$4,895,603.92	$0.00	$0.00	$4,895,603.92	$87,072.67	$-87,072.67	$4,392,447.61	$-4,305,374.93	$-4,392,447.61
TOTAL UNIDAD RESPONSABLE	$3,465,554.24	$2,418,202.35	$-988,152.67	$4,895,603.92	$0.00	$4,895,603.92	$0.00	$0.00	$4,895,603.92	$87,072.67	$-87,072.67	$4,392,447.61	$-4,305,374.93	$-4,392,447.61
042 - DIRECCION DE AUDITORIA														
1132 - APOYO A LA FUNCIÓN PÚBLICA Y AL MEJORAMIENTO DE LA GESTIÓN	$2,901,092.01	$397,655.70	$-219,124.70	$2,979,623.01	$0.00	$2,979,623.01	$0.00	$0.00	$2,979,623.01	$83,238.26	$-83,238.26	$2,781,939.40	$-2,698,701.15	$-2,781,939.40
TOTAL UNIDAD RESPONSABLE	$2,901,092.01	$397,655.70	$-219,124.70	$2,979,623.01	$0.00	$2,979,623.01	$0.00	$0.00	$2,979,623.01	$83,238.26	$-83,238.26	$2,781,939.40	$-2,698,701.15	$-2,781,939.40
247 - DIRECCION DE SEGURIDAD INTERNA														
1131 - APOYO AL PROCESO PRESUPUESTARIO Y PARA MEJORAR LA EFICIENCIA INSTITUCIONAL	$10,587,877.36	$1,707,122.90	$-1,586,720.64	$10,708,279.36	$0.00	$10,708,279.36	$0.00	$0.00	$10,708,279.36	$347,234.77	$-347,234.77	$9,599,599.08	$-9,252,364.32	$-9,599,599.08
TOTAL UNIDAD RESPONSABLE	$10,587,877.36	$1,707,122.90	$-1,586,720.64	$10,708,279.36	$0.00	$10,708,279.36	$0.00	$0.00	$10,708,279.36	$347,234.77	$-347,234.77	$9,599,599.08	$-9,252,364.32	$-9,599,599.08
248 - DIRECCION DE ASUNTOS INTERNOS														
1131 - APOYO AL PROCESO PRESUPUESTARIO Y PARA MEJORAR LA EFICIENCIA INSTITUCIONAL	$2,362,573.90	$1,006,962.25	$-501,418.46	$2,868,109.69	$0.00	$2,868,109.69	$0.00	$0.00	$2,868,109.69	$54,068.58	$-54,068.58	$2,416,069.46	$-2,362,000.88	$-2,416,069.46
TOTAL UNIDAD RESPONSABLE	$2,362,573.90	$1,006,962.25	$-501,418.46	$2,868,109.69	$0.00	$2,868,109.69	$0.00	$0.00	$2,868,109.69	$54,068.58	$-54,068.58	$2,416,069.46	$-2,362,000.88	$-2,416,069.46
250 - DIRECCION DE EVALUACION														
1123 - PLANEACIÓN, SEGUIMIENTO Y EVALUACIÓN DE POLÍTICAS PÚBLICAS	$2,928,019.68	$382,756.00	$-291,375.00	$3,019,400.68	$0.00	$3,019,400.68	$0.00	$0.00	$3,019,400.68	$57,331.82	$-57,331.82	$2,013,008.04	$-1,955,676.21	$-2,013,008.04
TOTAL UNIDAD RESPONSABLE	$2,928,019.68	$382,756.00	$-291,375.00	$3,019,400.68	$0.00	$3,019,400.68	$0.00	$0.00	$3,019,400.68	$57,331.82	$-57,331.82	$2,013,008.04	$-1,955,676.21	$-2,013,008.04
TOTAL SECRETARÍA	$22,145,117.14	$5,912,699.20	$-3,586,789.67	$24,471,016.67	$0.00	$24,471,016.67	$0.00	$0.00	$24,471,016.67	$628,946.11	$-628,946.11	$21,203,063.59	$-20,574,117.48	$-21,203,063.59
307 - SECRETARIA DE OBRAS PUBLICAS, DES. URBANO Y MEDIO AMBIENTE														
217 - DIR. DESARROLLO URBANO Y MEDIO AMBIENTE														
1125 - REGULACIÓN Y SUPERVISIÓN	$2,909,911.10	$192,936.00	$-214,522.00	$2,888,325.10	$0.00	$2,888,325.10	$0.00	$0.00	$2,888,325.10	$46,828.46	$-46,828.46	$2,512,445.14	$-2,465,616.68	$-2,512,445.14
TOTAL UNIDAD RESPONSABLE	$2,909,911.10	$192,936.00	$-214,522.00	$2,888,325.10	$0.00	$2,888,325.10	$0.00	$0.00	$2,888,325.10	$46,828.46	$-46,828.46	$2,512,445.14	$-2,465,616.68	$-2,512,445.14
249 - OFICINA DEL SRIO. OBRAS PUBLICAS, DES. URBANO Y MEDIO AMBIEN														
1131 - APOYO AL PROCESO PRESUPUESTARIO Y PARA MEJORAR LA EFICIENCIA INSTITUCIONAL	$2,302,781.21	$1,726,919.18	$-1,049,524.18	$2,980,156.21	$0.00	$2,980,156.21	$0.00	$0.00	$2,980,156.21	$26,910.73	$-26,910.73	$2,660,818.06	$-2,633,907.34	$-2,660,818.06
TOTAL UNIDAD RESPONSABLE	$2,302,781.21	$1,726,919.18	$-1,049,524.18	$2,980,156.21	$0.00	$2,980,156.21	$0.00	$0.00	$2,980,156.21	$26,910.73	$-26,910.73	$2,660,818.06	$-2,633,907.34	$-2,660,818.06
255 - DIRECCION DE PROYECTOS Y SUPERVISION														
1131 - APOYO AL PROCESO PRESUPUESTARIO Y PARA MEJORAR LA EFICIENCIA INSTITUCIONAL	$7,469,262.31	$6,298,739.11	$-2,968,907.15	$10,799,094.27	$0.00	$10,799,094.27	$0.00	$0.00	$10,799,094.27	$308,872.04	$-308,872.04	$8,739,826.52	$-8,430,954.48	$-8,739,826.52
TOTAL UNIDAD RESPONSABLE	$7,469,262.31	$6,298,739.11	$-2,968,907.15	$10,799,094.27	$0.00	$10,799,094.27	$0.00	$0.00	$10,799,094.27	$308,872.04	$-308,872.04	$8,739,826.52	$-8,430,954.48	$-8,739,826.52
256 - DIRECCION DE CONTRATOS Y NORMATIVIDAD														
1131 - APOYO AL PROCESO PRESUPUESTARIO Y PARA MEJORAR LA EFICIENCIA INSTITUCIONAL	$1,744,234.81	$1,600,198.10	$-509,698.10	$2,834,734.81	$0.00	$2,834,734.81	$0.00	$0.00	$2,834,734.81	$349,818.43	$-349,818.43	$2,328,684.83	$-1,978,866.41	$-2,328,684.83
TOTAL UNIDAD RESPONSABLE	$1,744,234.81	$1,600,198.10	$-509,698.10	$2,834,734.81	$0.00	$2,834,734.81	$0.00	$0.00	$2,834,734.81	$349,818.43	$-349,818.43	$2,328,684.83	$-1,978,866.41	$-2,328,684.83
257 - DIRECCION JURIDICA DE OBRAS PUBLICAS, DESARROLLO URBANO Y ME														
1125 - REGULACIÓN Y SUPERVISIÓN	$528,350.43	$191,734.00	$-66,076.00	$654,008.43	$0.00	$654,008.43	$0.00	$0.00	$654,008.43	$0.00	$0.00	$591,586.62	$-591,586.62	$-591,586.62
TOTAL UNIDAD RESPONSABLE	$528,350.43	$191,734.00	$-66,076.00	$654,008.43	$0.00	$654,008.43	$0.00	$0.00	$654,008.43	$0.00	$0.00	$591,586.62	$-591,586.62	$-591,586.62

MUNICIPIO DE SAN NICOLAS DE LOS GARZA, N.L.

(h) Estado sobre el Ejercicio del Presupuesto por: Ramo o Dependencia / Unidad Responsable / Programa

Diciembre de 2017

Divisor: Pesos

Secretaria: Todas **Unidad responsable: Todas**

Programa: Todos

RAMO O DEPENDENCIA / SECRETARÍA / UNIDAD RESPONSABLE / PROGRAMA	Saldos													
	Presupuesto de Egresos Aprobado	Ampliaciones	Reducciones	Presupuesto Vigente	Comprometido	Presupuesto disponible para comprometer	Devengado	Compromisos sin devengar	Presupuesto vigente sin devengar	Ejercido	Devengado sin ejercer	Pagado	Ejercido sin pagar	Cuentas por pagar
	1	2	3	4	5	6=(4-5)	7	8=(5-7)	9=(4-7)	10	11=(7-10)	12	13=(10-12)	14=(7-12)
TOTAL SECRETARÍA	$14,954,519.86	$10,010,526.39	$-4,808,727.43	$20,156,318.82	$0.00	$20,156,318.82	$0.00	$0.00	$20,156,318.82	$732,229.65	$-732,229.65	$16,833,361.18	$-16,101,131.53	$-16,833,361.18
309 - SECRETARIA DE DESARROLLO HUMANO														
070 - OFICINA DEL SECRETARIO DE DESARROLLO HUMANO														
1131 - APOYO AL PROCESO PRESUPUESTARIO Y PARA MEJORAR LA EFICIENCIA INSTITUCIONAL	$7,915,263.79	$3,977,851.70	$-3,949,960.70	$7,943,154.79	$0.00	$7,943,154.79	$0.00	$0.00	$7,943,154.79	$88,132.33	$-88,132.33	$4,020,350.33	$-3,932,218.00	$-4,020,350.33
TOTAL UNIDAD RESPONSABLE	$7,915,263.79	$3,977,851.70	$-3,949,960.70	$7,943,154.79	$0.00	$7,943,154.79	$0.00	$0.00	$7,943,154.79	$88,132.33	$-88,132.33	$4,020,350.33	$-3,932,218.00	$-4,020,350.33
202 - DIRECCION ADMINISTRATIVA DE DESARROLLO HUMANO														
1131 - APOYO AL PROCESO PRESUPUESTARIO Y PARA MEJORAR LA EFICIENCIA INSTITUCIONAL	$1,246,885.05	$464,587.50	$-164,525.10	$1,546,947.45	$0.00	$1,546,947.45	$0.00	$0.00	$1,546,947.45	$67,031.36	$-67,031.36	$1,362,551.90	$-1,295,520.53	$-1,362,551.90
TOTAL UNIDAD RESPONSABLE	$1,246,885.05	$464,587.50	$-164,525.10	$1,546,947.45	$0.00	$1,546,947.45	$0.00	$0.00	$1,546,947.45	$67,031.36	$-67,031.36	$1,362,551.90	$-1,295,520.53	$-1,362,551.90
231 - DIRECCION DE EDUCACION														
1124 - PROMOCIÓN Y FOMENTO	$4,690,577.91	$1,208,228.93	$-1,120,930.93	$4,777,875.91	$0.00	$4,777,875.91	$0.00	$0.00	$4,777,875.91	$26,516.92	$-26,516.92	$4,245,988.18	$-4,219,471.26	$-4,245,988.18
TOTAL UNIDAD RESPONSABLE	$4,690,577.91	$1,208,228.93	$-1,120,930.93	$4,777,875.91	$0.00	$4,777,875.91	$0.00	$0.00	$4,777,875.91	$26,516.92	$-26,516.92	$4,245,988.18	$-4,219,471.26	$-4,245,988.18
232 - DIRECCION DE CULTURA														
1124 - PROMOCIÓN Y FOMENTO	$10,979,944.09	$11,666,902.82	$-6,919,226.46	$15,727,620.45	$0.00	$15,727,620.45	$0.00	$0.00	$15,727,620.45	$500,820.34	$-500,820.34	$10,635,288.98	$-10,134,468.64	$-10,635,288.98
TOTAL UNIDAD RESPONSABLE	$10,979,944.09	$11,666,902.82	$-6,919,226.46	$15,727,620.45	$0.00	$15,727,620.45	$0.00	$0.00	$15,727,620.45	$500,820.34	$-500,820.34	$10,635,288.98	$-10,134,468.64	$-10,635,288.98
233 - DIRECCION DE LA MUJER														
1121 - PRESTACIÓN DE SERVICIOS PÚBLICOS	$3,974,272.25	$3,028,603.96	$-2,839,728.96	$4,163,147.25	$0.00	$4,163,147.25	$0.00	$0.00	$4,163,147.25	$29,709.36	$-29,709.36	$3,937,291.81	$-3,907,582.46	$-3,937,291.81
TOTAL UNIDAD RESPONSABLE	$3,974,272.25	$3,028,603.96	$-2,839,728.96	$4,163,147.25	$0.00	$4,163,147.25	$0.00	$0.00	$4,163,147.25	$29,709.36	$-29,709.36	$3,937,291.81	$-3,907,582.46	$-3,937,291.81
234 - DIRECCION DE JUVENTUD														
1124 - PROMOCIÓN Y FOMENTO	$1,412,291.74	$1,138,006.98	$-629,390.98	$1,920,907.74	$0.00	$1,920,907.74	$0.00	$0.00	$1,920,907.74	$12,569.55	$-12,569.55	$1,658,720.48	$-1,646,150.93	$-1,658,720.48
TOTAL UNIDAD RESPONSABLE	$1,412,291.74	$1,138,006.98	$-629,390.98	$1,920,907.74	$0.00	$1,920,907.74	$0.00	$0.00	$1,920,907.74	$12,569.55	$-12,569.55	$1,658,720.48	$-1,646,150.93	$-1,658,720.48
235 - DIRECCION DE DEPORTE														
1124 - PROMOCIÓN Y FOMENTO	$27,453,482.25	$16,610,965.72	$-10,787,813.42	$33,276,634.55	$0.00	$33,276,634.55	$0.00	$0.00	$33,276,634.55	$3,924,360.70	$-3,924,360.70	$26,250,384.43	$-22,326,023.72	$-26,250,384.43
TOTAL UNIDAD RESPONSABLE	$27,453,482.25	$16,610,965.72	$-10,787,813.42	$33,276,634.55	$0.00	$33,276,634.55	$0.00	$0.00	$33,276,634.55	$3,924,360.70	$-3,924,360.70	$26,250,384.43	$-22,326,023.72	$-26,250,384.43
236 - DIRECCION DE FOMENTO ECONOMICO														
1124 - PROMOCIÓN Y FOMENTO	$3,986,680.24	$1,930,919.35	$-1,316,736.02	$4,600,863.57	$0.00	$4,600,863.57	$0.00	$0.00	$4,600,863.57	$13,295.99	$-13,295.99	$3,249,223.57	$-3,235,927.58	$-3,249,223.57
TOTAL UNIDAD RESPONSABLE	$3,986,680.24	$1,930,919.35	$-1,316,736.02	$4,600,863.57	$0.00	$4,600,863.57	$0.00	$0.00	$4,600,863.57	$13,295.99	$-13,295.99	$3,249,223.57	$-3,235,927.58	$-3,249,223.57
TOTAL SECRETARÍA	$61,685,397.31	$40,026,066.96	$-27,734,312.57	$73,957,151.70	$0.00	$73,957,151.70	$0.00	$0.00	$73,957,151.70	$4,662,436.55	$-4,662,436.55	$55,359,799.68	$-50,697,363.12	$-55,359,799.68
310 - SECRETARIA DE SERVICIOS PUBLICOS														
080 - OFICINA DEL SECRETARIO DE SERVICIOS PUBLICOS														
1131 - APOYO AL PROCESO PRESUPUESTARIO Y PARA MEJORAR LA EFICIENCIA INSTITUCIONAL	$3,005,031.05	$4,709,621.98	$-1,121,990.98	$6,592,662.05	$0.00	$6,592,662.05	$0.00	$0.00	$6,592,662.05	$2,230,661.67	$-2,230,661.67	$4,075,094.69	$-1,844,433.03	$-4,075,094.69
TOTAL UNIDAD RESPONSABLE	$3,005,031.05	$4,709,621.98	$-1,121,990.98	$6,592,662.05	$0.00	$6,592,662.05	$0.00	$0.00	$6,592,662.05	$2,230,661.67	$-2,230,661.67	$4,075,094.69	$-1,844,433.03	$-4,075,094.69
087 - DIRECCION DE MANTENIMIENTO URBANO														

MUNICIPIO DE SAN NICOLAS DE LOS GARZA, N.L.

(h) Estado sobre el Ejercicio del Presupuesto por: Ramo o Dependencia / Unidad Responsable / Programa

Diciembre de 2017

Divisor: Pesos

Secretaria: Todas **Unidad responsable: Todas**

Programa: Todos

RAMO O DEPENDENCIA / SECRETARÍA / UNIDAD RESPONSABLE / PROGRAMA	Saldos													
	Presupuesto de Egresos Aprobado	Ampliaciones	Reducciones	Presupuesto Vigente	Comprometido	Presupuesto disponible para comprometer	Devengado	Compromisos sin devengar	Presupuesto vigente sin devengar	Ejercido	Devengado sin ejercer	Pagado	Ejercido sin pagar	Cuentas por pagar
	1	2	3	4	5	6=(4-5)	7	8=(5-7)	9=(4-7)	10	11=(7-10)	12	13=(10-12)	14=(7-12)
1121 - PRESTACIÓN DE SERVICIOS PÚBLICOS	$231,303,238.64	$149,539,294.61	$-100,156,944.13	$280,685,589.12	$0.00	$280,685,589.12	$0.00	$0.00	$280,685,589.12	$7,055,231.13	$-7,055,231.13	$245,257,461.42	$-238,202,230.30	$-245,257,461.42
TOTAL UNIDAD RESPONSABLE	$231,303,238.64	$149,539,294.61	$-100,156,944.13	$280,685,589.12	$0.00	$280,685,589.12	$0.00	$0.00	$280,685,589.12	$7,055,231.13	$-7,055,231.13	$245,257,461.42	$-238,202,230.30	$-245,257,461.42
204 - DIRECCION ADMINISTRATIVA DE SERVICIOS PUBLICOS														
1131 - APOYO AL PROCESO PRESUPUESTARIO Y PARA MEJORAR LA EFICIENCIA INSTITUCIONAL	$7,255,742.24	$2,273,497.67	$-2,814,764.89	$6,714,475.02	$0.00	$6,714,475.02	$0.00	$0.00	$6,714,475.02	$116,002.00	$-116,002.00	$5,900,074.97	$-5,784,072.97	$-5,900,074.97
TOTAL UNIDAD RESPONSABLE	$7,255,742.24	$2,273,497.67	$-2,814,764.89	$6,714,475.02	$0.00	$6,714,475.02	$0.00	$0.00	$6,714,475.02	$116,002.00	$-116,002.00	$5,900,074.97	$-5,784,072.97	$-5,900,074.97
218 - DIRECCION DE ALUMBRADO PUBLICO														
1121 - PRESTACIÓN DE SERVICIOS PÚBLICOS	$45,717,234.55	$153,146,065.41	$-20,440,690.69	$178,424,609.27	$0.00	$178,424,609.27	$0.00	$0.00	$178,424,609.27	$24,692,781.54	$-24,692,781.54	$136,854,611.58	$-112,161,830.03	$-136,854,611.58
TOTAL UNIDAD RESPONSABLE	$45,717,234.55	$153,146,065.41	$-20,440,690.69	$178,424,609.27	$0.00	$178,424,609.27	$0.00	$0.00	$178,424,609.27	$24,692,781.54	$-24,692,781.54	$136,854,611.58	$-112,161,830.03	$-136,854,611.58
230 - DIRECCION DE MANTENIMIENTO INTERNO														
1131 - APOYO AL PROCESO PRESUPUESTARIO Y PARA MEJORAR LA EFICIENCIA INSTITUCIONAL	$42,257,739.33	$4,284,552.07	$-7,874,746.96	$38,667,544.44	$0.00	$38,667,544.44	$0.00	$0.00	$38,667,544.44	$759,610.99	$-759,610.99	$29,200,115.67	$-28,440,504.68	$-29,200,115.67
TOTAL UNIDAD RESPONSABLE	$42,257,739.33	$4,284,552.07	$-7,874,746.96	$38,667,544.44	$0.00	$38,667,544.44	$0.00	$0.00	$38,667,544.44	$759,610.99	$-759,610.99	$29,200,115.67	$-28,440,504.68	$-29,200,115.67
264 - DIRECCION DE MANTENIMIENTO DE CARPETA ASFALTICA														
1121 - PRESTACIÓN DE SERVICIOS PÚBLICOS	$0.00	$22,090,407.43	$-6,079,104.00	$16,011,303.43	$0.00	$16,011,303.43	$0.00	$0.00	$16,011,303.43	$1,576,336.53	$-1,576,336.53	$8,399,608.24	$-6,823,269.71	$-8,399,608.24
TOTAL UNIDAD RESPONSABLE	$0.00	$22,090,407.43	$-6,079,104.00	$16,011,303.43	$0.00	$16,011,303.43	$0.00	$0.00	$16,011,303.43	$1,576,336.53	$-1,576,336.53	$8,399,608.24	$-6,823,269.71	$-8,399,608.24
TOTAL SECRETARÍA	$329,536,585.80	$336,045,436.17	$-136,466,241.65	$527,096,183.32	$0.00	$527,096,183.32	$0.00	$0.00	$527,096,183.32	$36,430,625.85	$-36,430,625.85	$429,686,966.58	$-393,256,340.73	$-429,686,966.58
312 - SECRETARIA DE SEGURIDAD														
100 - OFICINA DEL SECRETARIO DE SEGURIDAD														
1131 - APOYO AL PROCESO PRESUPUESTARIO Y PARA MEJORAR LA EFICIENCIA INSTITUCIONAL	$6,065,073.14	$2,855,583.12	$-2,120,878.32	$6,799,777.94	$0.00	$6,799,777.94	$0.00	$0.00	$6,799,777.94	$17,944.66	$-17,944.66	$4,053,411.59	$-4,035,466.93	$-4,053,411.59
TOTAL UNIDAD RESPONSABLE	$6,065,073.14	$2,855,583.12	$-2,120,878.32	$6,799,777.94	$0.00	$6,799,777.94	$0.00	$0.00	$6,799,777.94	$17,944.66	$-17,944.66	$4,053,411.59	$-4,035,466.93	$-4,053,411.59
210 - DIRECCION ADMINISTRATIVA DE SEGURIDAD														
1131 - APOYO AL PROCESO PRESUPUESTARIO Y PARA MEJORAR LA EFICIENCIA INSTITUCIONAL	$7,393,981.85	$1,174,155.33	$-807,111.33	$7,761,025.85	$0.00	$7,761,025.85	$0.00	$0.00	$7,761,025.85	$393,807.93	$-393,807.93	$6,364,158.81	$-5,970,350.87	$-6,364,158.81
TOTAL UNIDAD RESPONSABLE	$7,393,981.85	$1,174,155.33	$-807,111.33	$7,761,025.85	$0.00	$7,761,025.85	$0.00	$0.00	$7,761,025.85	$393,807.93	$-393,807.93	$6,364,158.81	$-5,970,350.87	$-6,364,158.81
228 - DIRECCION GENERAL DE MOVILIDAD														
1121 - PRESTACIÓN DE SERVICIOS PÚBLICOS	$51,304,548.37	$41,603,848.71	$-32,056,556.72	$60,849,840.36	$0.00	$60,849,840.36	$0.00	$0.00	$60,849,840.36	$3,897,799.74	$-3,897,799.74	$52,692,996.65	$-48,795,196.91	$-52,692,996.65
TOTAL UNIDAD RESPONSABLE	$51,304,548.37	$41,603,848.71	$-32,056,556.72	$60,849,840.36	$0.00	$60,849,840.36	$0.00	$0.00	$60,849,840.36	$3,897,799.74	$-3,897,799.74	$52,692,996.65	$-48,795,196.91	$-52,692,996.65
258 - DIRECCION DE PREVENCION DEL DELITO														
1121 - PRESTACIÓN DE SERVICIOS PÚBLICOS	$4,393,987.37	$1,150,265.58	$-1,046,278.58	$4,497,974.37	$0.00	$4,497,974.37	$0.00	$0.00	$4,497,974.37	$85,347.60	$-85,347.60	$3,537,193.53	$-3,451,845.92	$-3,537,193.53
TOTAL UNIDAD RESPONSABLE	$4,393,987.37	$1,150,265.58	$-1,046,278.58	$4,497,974.37	$0.00	$4,497,974.37	$0.00	$0.00	$4,497,974.37	$85,347.60	$-85,347.60	$3,537,193.53	$-3,451,845.92	$-3,537,193.53
259 - DIRECCION DE GRUPOS DE REACCION														
1121 - PRESTACIÓN DE SERVICIOS PÚBLICOS	$50,288,969.30	$13,488,944.57	$-10,560,774.57	$53,217,139.30	$0.00	$53,217,139.30	$0.00	$0.00	$53,217,139.30	$754,718.29	$-754,718.29	$47,612,622.98	$-46,857,904.68	$-47,612,622.98
TOTAL UNIDAD RESPONSABLE	$50,288,969.30	$13,488,944.57	$-10,560,774.57	$53,217,139.30	$0.00	$53,217,139.30	$0.00	$0.00	$53,217,139.30	$754,718.29	$-754,718.29	$47,612,622.98	$-46,857,904.68	$-47,612,622.98
260 - DIRECCION DE POLICIA (POLISAN)														

MUNICIPIO DE SAN NICOLAS DE LOS GARZA, N.L.

(h) Estado sobre el Ejercicio del Presupuesto por: Ramo o Dependencia / Unidad Responsable / Programa

Diciembre de 2017

Divisor: Pesos

Secretaria: Todas **Unidad responsable: Todas**

Programa: Todos

RAMO O DEPENDENCIA / SECRETARÍA / UNIDAD RESPONSABLE / PROGRAMA		Saldos													
		Presupuesto de Egresos Aprobado 1	Ampliaciones 2	Reducciones 3	Presupuesto Vigente 4	Comprometido 5	Presupuesto disponible para comprometer 6=(4-5)	Devengado 7	Compromisos sin devengar 8=(5-7)	Presupuesto vigente sin devengar 9=(4-7)	Ejercido 10	Devengado sin ejercer 11=(7-10)	Pagado 12	Ejercido sin pagar 13=(10-12)	Cuentas por pagar 14=(7-12)
1121 - PRESTACIÓN DE SERVICIOS PÚBLICOS		$212,425,289.69	$163,931,743.37	$-155,384,427.40	$220,972,605.66	$0.00	$220,972,605.66	$0.00	$0.00	$220,972,605.66	$14,006,457.30	$-14,006,457.30	$171,020,053.87	$-157,013,596.57	$-171,020,053.87
	TOTAL UNIDAD RESPONSABLE	$212,425,289.69	$163,931,743.37	$-155,384,427.40	$220,972,605.66	$0.00	$220,972,605.66	$0.00	$0.00	$220,972,605.66	$14,006,457.30	$-14,006,457.30	$171,020,053.87	$-157,013,596.57	$-171,020,053.87
261 - CENTRO DE COORDINACION, CONTROL, COMANDO															
1127 - ESPECÍFICOS		$10,719,412.05	$9,058,152.00	$-8,693,244.26	$11,084,319.79	$0.00	$11,084,319.79	$0.00	$0.00	$11,084,319.79	$579,543.19	$-579,543.19	$7,930,493.67	$-7,350,950.49	$-7,930,493.67
	TOTAL UNIDAD RESPONSABLE	$10,719,412.05	$9,058,152.00	$-8,693,244.26	$11,084,319.79	$0.00	$11,084,319.79	$0.00	$0.00	$11,084,319.79	$579,543.19	$-579,543.19	$7,930,493.67	$-7,350,950.49	$-7,930,493.67
	TOTAL SECRETARÍA	$342,591,261.77	$233,262,692.68	$-210,671,271.18	$365,182,683.27	$0.00	$365,182,683.27	$0.00	$0.00	$365,182,683.27	$19,735,618.72	$-19,735,618.72	$293,210,931.10	$-273,475,312.38	$-293,210,931.10
315 - PREVISION SOCIAL															
130 - JUBILADOS															
1151 - PENSIONES Y JUBILACIONES		$72,445,482.06	$23,572,154.19	$-24,283,055.64	$71,734,580.61	$0.00	$71,734,580.61	$0.00	$0.00	$71,734,580.61	$2,758,328.74	$-2,758,328.74	$67,477,031.84	$-64,718,703.10	$-67,477,031.84
	TOTAL UNIDAD RESPONSABLE	$72,445,482.06	$23,572,154.19	$-24,283,055.64	$71,734,580.61	$0.00	$71,734,580.61	$0.00	$0.00	$71,734,580.61	$2,758,328.74	$-2,758,328.74	$67,477,031.84	$-64,718,703.10	$-67,477,031.84
131 - PENSIONADOS															
1151 - PENSIONES Y JUBILACIONES		$64,835,098.39	$24,665,248.64	$-30,896,314.89	$58,604,032.14	$0.00	$58,604,032.14	$0.00	$0.00	$58,604,032.14	$2,404,920.19	$-2,404,920.19	$53,127,523.17	$-50,722,602.98	$-53,127,523.17
	TOTAL UNIDAD RESPONSABLE	$64,835,098.39	$24,665,248.64	$-30,896,314.89	$58,604,032.14	$0.00	$58,604,032.14	$0.00	$0.00	$58,604,032.14	$2,404,920.19	$-2,404,920.19	$53,127,523.17	$-50,722,602.98	$-53,127,523.17
132 - PREVISION SOCIAL															
1112 - OTROS SUBSIDIOS		$38,891,621.57	$20,858,870.10	$-17,876,268.10	$41,874,223.57	$0.00	$41,874,223.57	$0.00	$0.00	$41,874,223.57	$232,382.53	$-232,382.53	$40,265,229.01	$-40,032,846.48	$-40,265,229.01
	TOTAL UNIDAD RESPONSABLE	$38,891,621.57	$20,858,870.10	$-17,876,268.10	$41,874,223.57	$0.00	$41,874,223.57	$0.00	$0.00	$41,874,223.57	$232,382.53	$-232,382.53	$40,265,229.01	$-40,032,846.48	$-40,265,229.01
	TOTAL SECRETARÍA	$176,172,202.02	$69,096,272.93	$-73,045,638.63	$172,212,836.32	$0.00	$172,212,836.32	$0.00	$0.00	$172,212,836.32	$5,395,631.45	$-5,395,631.45	$160,869,784.01	$-155,474,152.56	$-160,869,784.01
316 - SECRETARIA DE PARTICIPACION CIUDADANA															
237 - OFICINA DEL SECRETARIO DE PARTICIPACION CIUDADANA															
1131 - APOYO AL PROCESO PRESUPUESTARIO Y PARA MEJORAR LA EFICIENCIA INSTITUCIONAL		$1,944,354.66	$596,870.60	$-262,641.60	$2,278,583.66	$0.00	$2,278,583.66	$0.00	$0.00	$2,278,583.66	$7,873.22	$-7,873.22	$1,904,132.87	$-1,896,259.66	$-1,904,132.87
	TOTAL UNIDAD RESPONSABLE	$1,944,354.66	$596,870.60	$-262,641.60	$2,278,583.66	$0.00	$2,278,583.66	$0.00	$0.00	$2,278,583.66	$7,873.22	$-7,873.22	$1,904,132.87	$-1,896,259.66	$-1,904,132.87
239 - DIRECCION DE GESTORIA CIUDADANA															
1131 - APOYO AL PROCESO PRESUPUESTARIO Y PARA MEJORAR LA EFICIENCIA INSTITUCIONAL		$5,233,473.59	$2,407,049.52	$-1,139,862.52	$6,500,660.59	$0.00	$6,500,660.59	$0.00	$0.00	$6,500,660.59	$192,051.47	$-192,051.47	$5,450,808.11	$-5,258,756.64	$-5,450,808.11
	TOTAL UNIDAD RESPONSABLE	$5,233,473.59	$2,407,049.52	$-1,139,862.52	$6,500,660.59	$0.00	$6,500,660.59	$0.00	$0.00	$6,500,660.59	$192,051.47	$-192,051.47	$5,450,808.11	$-5,258,756.64	$-5,450,808.11
240 - DIRECCION DE CONSULTA CIUDADANA															
1124 - PROMOCIÓN Y FOMENTO		$2,624,138.71	$1,048,396.77	$-304,208.96	$3,368,326.52	$0.00	$3,368,326.52	$0.00	$0.00	$3,368,326.52	$24,241.59	$-24,241.59	$2,894,782.43	$-2,870,540.84	$-2,894,782.43
	TOTAL UNIDAD RESPONSABLE	$2,624,138.71	$1,048,396.77	$-304,208.96	$3,368,326.52	$0.00	$3,368,326.52	$0.00	$0.00	$3,368,326.52	$24,241.59	$-24,241.59	$2,894,782.43	$-2,870,540.84	$-2,894,782.43
252 - DIRECCION DEL PAC															
1124 - PROMOCIÓN Y FOMENTO		$26,875,885.34	$1,540,757.50	$-11,559,376.02	$16,857,266.82	$0.00	$16,857,266.82	$0.00	$0.00	$16,857,266.82	$123,966.43	$-123,966.43	$9,978,567.19	$-9,854,600.76	$-9,978,567.19
	TOTAL UNIDAD RESPONSABLE	$26,875,885.34	$1,540,757.50	$-11,559,376.02	$16,857,266.82	$0.00	$16,857,266.82	$0.00	$0.00	$16,857,266.82	$123,966.43	$-123,966.43	$9,978,567.19	$-9,854,600.76	$-9,978,567.19
	TOTAL SECRETARÍA	$36,677,852.30	$5,593,074.39	$-13,266,089.10	$29,004,837.59	$0.00	$29,004,837.59	$0.00	$0.00	$29,004,837.59	$348,132.71	$-348,132.71	$20,228,290.60	$-19,880,157.90	$-20,228,290.60
317 - STAFF															

MUNICIPIO DE SAN NICOLAS DE LOS GARZA, N.L.

(h) Estado sobre el Ejercicio del Presupuesto por: Ramo o Dependencia / Unidad Responsable / Programa

Diciembre de 2017

Divisor: Pesos

Secretaría: Todas **Unidad responsable: Todas**

Programa: Todos

RAMO O DEPENDENCIA / SECRETARÍA / UNIDAD RESPONSABLE / PROGRAMA	Saldos													
	Presupuesto de Egresos Aprobado	Ampliaciones	Reducciones	Presupuesto Vigente	Comprometido	Presupuesto disponible para comprometer	Devengado	Compromisos sin devengar	Presupuesto vigente sin devengar	Ejercido	Devengado sin ejercer	Pagado	Ejercido sin pagar	Cuentas por pagar
	1	2	3	4	5	6=(4-5)	7	8=(5-7)	9=(4-7)	10	11=(7-10)	12	13=(10-12)	14=(7-12)
219 - STAFF														
1131 - APOYO AL PROCESO PRESUPUESTARIO Y PARA MEJORAR LA EFICIENCIA INSTITUCIONAL	$5,576,598.55	$1,417,678.05	$-883,853.88	$6,110,422.72	$0.00	$6,110,422.72	$0.00	$0.00	$6,110,422.72	$31,916.81	$-31,916.81	$4,728,947.76	$-4,697,030.97	$-4,728,947.76
TOTAL UNIDAD RESPONSABLE	$5,576,598.55	$1,417,678.05	$-883,853.88	$6,110,422.72	$0.00	$6,110,422.72	$0.00	$0.00	$6,110,422.72	$31,916.81	$-31,916.81	$4,728,947.76	$-4,697,030.97	$-4,728,947.76
220 - DIRECCION DE COMUNICACION SOCIAL														
1131 - APOYO AL PROCESO PRESUPUESTARIO Y PARA MEJORAR LA EFICIENCIA INSTITUCIONAL	$7,128,735.22	$4,350,057.71	$-3,391,805.51	$8,087,187.42	$0.00	$8,087,187.42	$0.00	$0.00	$8,087,187.42	$354,073.08	$-354,073.08	$6,724,994.26	$-6,370,921.18	$-6,724,994.26
TOTAL UNIDAD RESPONSABLE	$7,128,735.22	$4,350,057.71	$-3,391,805.51	$8,087,187.42	$0.00	$8,087,187.42	$0.00	$0.00	$8,087,187.42	$354,073.08	$-354,073.08	$6,724,994.26	$-6,370,921.18	$-6,724,994.26
221 - DIRECCION DE ENLACE														
1131 - APOYO AL PROCESO PRESUPUESTARIO Y PARA MEJORAR LA EFICIENCIA INSTITUCIONAL	$1,484,360.44	$676,040.00	$-414,899.00	$1,745,501.44	$0.00	$1,745,501.44	$0.00	$0.00	$1,745,501.44	$4,016.90	$-4,016.90	$1,220,296.85	$-1,216,279.96	$-1,220,296.85
TOTAL UNIDAD RESPONSABLE	$1,484,360.44	$676,040.00	$-414,899.00	$1,745,501.44	$0.00	$1,745,501.44	$0.00	$0.00	$1,745,501.44	$4,016.90	$-4,016.90	$1,220,296.85	$-1,216,279.96	$-1,220,296.85
TOTAL SECRETARÍA	$14,189,694.21	$6,443,775.76	$-4,690,358.39	$15,943,111.58	$0.00	$15,943,111.58	$0.00	$0.00	$15,943,111.58	$389,006.79	$-389,006.79	$12,674,238.90	$-12,284,232.10	$-12,674,238.90
318 - DIRECCION GENERAL DE SALUD														
262 - DIRECCION GENERAL DE SALUD														
1131 - APOYO AL PROCESO PRESUPUESTARIO Y PARA MEJORAR LA EFICIENCIA INSTITUCIONAL	$31,039,131.34	$2,447,765.22	$-3,871,994.24	$29,614,902.32	$0.00	$29,614,902.32	$0.00	$0.00	$29,614,902.32	$463,220.49	$-463,220.49	$24,626,208.49	$-24,162,988.00	$-24,626,208.49
TOTAL UNIDAD RESPONSABLE	$31,039,131.34	$2,447,765.22	$-3,871,994.24	$29,614,902.32	$0.00	$29,614,902.32	$0.00	$0.00	$29,614,902.32	$463,220.49	$-463,220.49	$24,626,208.49	$-24,162,988.00	$-24,626,208.49
TOTAL SECRETARÍA	$31,039,131.34	$2,447,765.22	$-3,871,994.24	$29,614,902.32	$0.00	$29,614,902.32	$0.00	$0.00	$29,614,902.32	$463,220.49	$-463,220.49	$24,626,208.49	$-24,162,988.00	$-24,626,208.49
TOTAL RAMO O DEPENDENCIA	$1,646,800,212.35	$1,957,456,082.76	$-1,377,515,313.54	$2,226,740,981.57	$0.00	$2,226,740,981.57	$0.00	$0.00	$2,226,740,981.57	$135,824,057.08	$-135,824,057.08	$1,869,023,843.80	$-1,733,199,786.72	$-1,869,023,843.80

MUNICIPIO DE SAN NICOLAS DE LOS GARZA, N.L.

(I) Estado sobre el Ejercicio del Presupuesto por: Ramo o Dependencia / Clasificación Económica del Gasto / Distribución geográfica (Entidad Federativa)

Diciembre de 2017

Divisor: Pesos

Tipo de gasto: Todos

Fuente de financiamiento: Todas

RAMO O DEPENDENCIA / ENTIDAD FEDERATIVA / TIPO DE GASTO / CONCEPTO / FUENTE DE FINANCIAMIENTO		Saldos													
		Presupuesto de Egresos Aprobado	Ampliaciones	Reducciones	Presupuesto Vigente	Comprometido	Presupuesto disponible para comprometer	Devengado	Compromisos sin devengar	Presupuesto vigente sin devengar	Ejercido	Devengado sin ejercer	Pagado	Ejercido sin pagar	Cuentas por pagar
		1	2	3	4	5	6=(4-5)	7	8=(5-7)	9=(4-7)	10	11=(7-10)	12	13=(10-12)	14=(7-12)
31110 - GOBIERNO MUNICIPAL															
19 - Nuevo León															
1 - Gasto Corriente															
1111 - 1111 DIETAS															
1 - Recursos Fiscales		$8,606,376.00	$12.00	$-6.00	$8,606,382.00	$0.00	$8,606,382.00	$0.00	$0.00	$8,606,382.00	$0.00	$0.00	$8,606,381.44	$-8,606,381.44	$-8,606,381.44
	TOTAL CONCEPTO	$8,606,376.00	$12.00	$-6.00	$8,606,382.00	$0.00	$8,606,382.00	$0.00	$0.00	$8,606,382.00	$0.00	$0.00	$8,606,381.44	$-8,606,381.44	$-8,606,381.44
1131 - 1131 SUELDO PERSONAL CONFIANZA															
1 - Recursos Fiscales		$263,310,385.83	$30,205,260.11	$-23,639,879.00	$269,875,766.94	$0.00	$269,875,766.94	$0.00	$0.00	$269,875,766.94	$541,730.56	$-541,730.56	$249,335,507.81	$-249,783,777.25	$-249,335,507.81
	TOTAL CONCEPTO	$263,310,385.83	$30,205,260.11	$-23,639,879.00	$269,875,766.94	$0.00	$269,875,766.94	$0.00	$0.00	$269,875,766.94	$541,730.56	$-541,730.56	$249,335,507.81	$-249,783,777.25	$-249,335,507.81
1133 - 1133 SUELDOS SINDICALIZADOS															
1 - Recursos Fiscales		$81,367,417.47	$9,185,615.59	$-8,385,940.00	$82,167,093.06	$0.00	$82,167,093.06	$0.00	$0.00	$82,167,093.06	$89,815.92	$-89,815.92	$80,047,516.15	$-79,977,700.26	$-80,047,516.15
	TOTAL CONCEPTO	$81,367,417.47	$9,185,615.59	$-8,385,940.00	$82,167,093.06	$0.00	$82,167,093.06	$0.00	$0.00	$82,167,093.06	$89,815.92	$-89,815.92	$80,047,516.15	$-79,977,700.26	$-80,047,516.15
1134 - 1134 VACACIONES															
1 - Recursos Fiscales		$749,997.56	$247,891.30	$-236,519.00	$761,369.86	$0.00	$761,369.86	$0.00	$0.00	$761,369.86	$56,045.87	$-56,045.87	$208,787.42	$-152,741.55	$-208,787.42
	TOTAL CONCEPTO	$749,997.56	$247,891.30	$-236,519.00	$761,369.86	$0.00	$761,369.86	$0.00	$0.00	$761,369.86	$56,045.87	$-56,045.87	$208,787.42	$-152,741.55	$-208,787.42
1311 - 1311 PREMIOS DE ANTIGUEDAD															
1 - Recursos Fiscales		$3,500,000.00	$3,734,048.30	$-4,004,163.96	$3,229,884.34	$0.00	$3,229,884.34	$0.00	$0.00	$3,229,884.34	$2,567.43	$-2,567.43	$2,893,976.97	$-2,891,409.54	$-2,893,976.97
	TOTAL CONCEPTO	$3,500,000.00	$3,734,048.30	$-4,004,163.96	$3,229,884.34	$0.00	$3,229,884.34	$0.00	$0.00	$3,229,884.34	$2,567.43	$-2,567.43	$2,893,976.97	$-2,891,409.54	$-2,893,976.97
1321 - 1321 PRIMA VACACIONAL															
1 - Recursos Fiscales		$23,999,999.46	$10,421,895.05	$-12,533,977.34	$21,887,917.17	$0.00	$21,887,917.17	$0.00	$0.00	$21,887,917.17	$45,737.21	$-45,737.21	$19,722,181.12	$-19,676,443.91	$-19,722,181.12
	TOTAL CONCEPTO	$23,999,999.46	$10,421,895.05	$-12,533,977.34	$21,887,917.17	$0.00	$21,887,917.17	$0.00	$0.00	$21,887,917.17	$45,737.21	$-45,737.21	$19,722,181.12	$-19,676,443.91	$-19,722,181.12
1322 - 1322 PRIMA DOMINICAL															
1 - Recursos Fiscales		$475,000.77	$405,746.95	$-244,081.95	$636,665.77	$0.00	$636,665.77	$0.00	$0.00	$636,665.77	$397.65	$-397.65	$537,258.71	$-536,861.06	$-537,258.71
	TOTAL CONCEPTO	$475,000.77	$405,746.95	$-244,081.95	$636,665.77	$0.00	$636,665.77	$0.00	$0.00	$636,665.77	$397.65	$-397.65	$537,258.71	$-536,861.06	$-537,258.71
1323 - 1323 AGUINALDO															
1 - Recursos Fiscales		$49,169,660.11	$16,457,810.08	$-14,453,976.08	$51,173,494.11	$0.00	$51,173,494.11	$0.00	$0.00	$51,173,494.11	$768,430.91	$-768,430.91	$44,455,461.37	$-43,687,030.46	$-44,455,461.37
	TOTAL CONCEPTO	$49,169,660.11	$16,457,810.08	$-14,453,976.08	$51,173,494.11	$0.00	$51,173,494.11	$0.00	$0.00	$51,173,494.11	$768,430.91	$-768,430.91	$44,455,461.37	$-43,687,030.46	$-44,455,461.37
1331 - 1331 TIEMPO EXTRA															
1 - Recursos Fiscales		$9,199,999.67	$3,382,975.03	$-3,884,924.04	$8,698,050.66	$0.00	$8,698,050.66	$0.00	$0.00	$8,698,050.66	$519.90	$-519.90	$7,548,974.90	$-7,548,455.00	$-7,548,974.90
	TOTAL CONCEPTO	$9,199,999.67	$3,382,975.03	$-3,884,924.04	$8,698,050.66	$0.00	$8,698,050.66	$0.00	$0.00	$8,698,050.66	$519.90	$-519.90	$7,548,974.90	$-7,548,455.00	$-7,548,974.90
1341 - 1341 GRATIFICACIONES															
1 - Recursos Fiscales		$4,200,028.96	$2,812,199.00	$-2,721,963.71	$4,290,264.25	$0.00	$4,290,264.25	$0.00	$0.00	$4,290,264.25	$0.00	$0.00	$2,555,865.00	$-2,555,865.00	$-2,555,865.00
	TOTAL CONCEPTO	$4,200,028.96	$2,812,199.00	$-2,721,963.71	$4,290,264.25	$0.00	$4,290,264.25	$0.00	$0.00	$4,290,264.25	$0.00	$0.00	$2,555,865.00	$-2,555,865.00	$-2,555,865.00

MUNICIPIO DE SAN NICOLAS DE LOS GARZA, N.L.

(I) Estado sobre el Ejercicio del Presupuesto por: Ramo o Dependencia / Clasificación Económica del Gasto / Distribución geográfica (Entidad Federativa)

Diciembre de 2017

Divisor: Pesos

Tipo de gasto: Todos

Fuente de financiamiento: Todas

RAMO O DEPENDENCIA / ENTIDAD FEDERATIVA / TIPO DE GASTO / CONCEPTO / FUENTE DE FINANCIAMIENTO		Saldos													
		Presupuesto de Egresos Aprobado	Ampliaciones	Reducciones	Presupuesto Vigente	Comprometido	Presupuesto disponible para comprometer	Devengado	Compromisos sin devengar	Presupuesto vigente sin devengar	Ejercido	Devengado sin ejercer	Pagado	Ejercido sin pagar	Cuentas por pagar
		1	2	3	4	5	6=(4-5)	7	8=(5-7)	9=(4-7)	10	11=(7-10)	12	13=(10-12)	14=(7-12)
1521 - 1521 INDEMNIZACIONES															
1 - Recursos Fiscales		$11,999,998.43	$5,226,152.33	$-6,664,768.79	$10,563,381.97	$0.00	$10,563,381.97	$0.00	$0.00	$10,563,381.97	$818,199.04	$-818,199.04	$7,299,730.43	$-6,481,531.39	$-7,299,730.43
	TOTAL CONCEPTO	$11,999,998.43	$5,226,152.33	$-6,664,768.79	$10,563,381.97	$0.00	$10,563,381.97	$0.00	$0.00	$10,563,381.97	$818,199.04	$-818,199.04	$7,299,730.43	$-6,481,531.39	$-7,299,730.43
1522 - 1522 LIQUIDACIONES															
1 - Recursos Fiscales		$7,048,701.00	$4,838,927.04	$-6,852,015.04	$5,035,613.00	$0.00	$5,035,613.00	$0.00	$0.00	$5,035,613.00	$297,325.72	$-297,325.72	$4,399,617.87	$-4,102,292.15	$-4,399,617.87
	TOTAL CONCEPTO	$7,048,701.00	$4,838,927.04	$-6,852,015.04	$5,035,613.00	$0.00	$5,035,613.00	$0.00	$0.00	$5,035,613.00	$297,325.72	$-297,325.72	$4,399,617.87	$-4,102,292.15	$-4,399,617.87
1541 - 1541 BONOS DE DESPENSA															
1 - Recursos Fiscales		$9,059,400.00	$926,873.00	$-1,315,921.00	$8,670,352.00	$0.00	$8,670,352.00	$0.00	$0.00	$8,670,352.00	$14,024.24	$-14,024.24	$6,088,855.76	$-6,074,831.52	$-6,088,855.76
	TOTAL CONCEPTO	$9,059,400.00	$926,873.00	$-1,315,921.00	$8,670,352.00	$0.00	$8,670,352.00	$0.00	$0.00	$8,670,352.00	$14,024.24	$-14,024.24	$6,088,855.76	$-6,074,831.52	$-6,088,855.76
1542 - 1542 APOYOS A SINDICALIZADOS															
1 - Recursos Fiscales		$39,775.72	$49,673.00	$-7,891.00	$81,557.72	$0.00	$81,557.72	$0.00	$0.00	$81,557.72	$34.12	$-34.12	$35,516.88	$-35,482.77	$-35,516.88
	TOTAL CONCEPTO	$39,775.72	$49,673.00	$-7,891.00	$81,557.72	$0.00	$81,557.72	$0.00	$0.00	$81,557.72	$34.12	$-34.12	$35,516.88	$-35,482.77	$-35,516.88
1543 - 1543 GASTOS DE FUNERARIAS															
1 - Recursos Fiscales		$990,363.16	$328,196.00	$-336,932.00	$981,627.16	$0.00	$981,627.16	$0.00	$0.00	$981,627.16	$160,752.26	$-160,752.26	$136,742.39	$24,009.88	$-136,742.39
	TOTAL CONCEPTO	$990,363.16	$328,196.00	$-336,932.00	$981,627.16	$0.00	$981,627.16	$0.00	$0.00	$981,627.16	$160,752.26	$-160,752.26	$136,742.39	$24,009.88	$-136,742.39
1544 - 1544 SEGURO DE VIDA															
1 - Recursos Fiscales		$4,936,649.63	$7,658,316.52	$-4,933,155.00	$7,661,813.15	$0.00	$7,661,813.15	$0.00	$0.00	$7,661,813.15	$25,000.00	$-25,000.00	$7,506,871.85	$-7,481,871.85	$-7,506,871.85
	TOTAL CONCEPTO	$4,936,649.63	$7,658,316.52	$-4,933,155.00	$7,661,813.15	$0.00	$7,661,813.15	$0.00	$0.00	$7,661,813.15	$25,000.00	$-25,000.00	$7,506,871.85	$-7,481,871.85	$-7,506,871.85
1545 - 1545 HORAS PRESTACION															
1 - Recursos Fiscales		$2,850,000.00	$1,691,313.00	$-1,405,288.00	$3,136,025.00	$0.00	$3,136,025.00	$0.00	$0.00	$3,136,025.00	$2,466.59	$-2,466.59	$2,621,333.04	$-2,618,866.45	$-2,621,333.04
	TOTAL CONCEPTO	$2,850,000.00	$1,691,313.00	$-1,405,288.00	$3,136,025.00	$0.00	$3,136,025.00	$0.00	$0.00	$3,136,025.00	$2,466.59	$-2,466.59	$2,621,333.04	$-2,618,866.45	$-2,621,333.04
1551 - 1551 BECAS A EMPLEADOS															
1 - Recursos Fiscales		$527,525.34	$175,497.59	$-151,932.59	$551,090.34	$0.00	$551,090.34	$0.00	$0.00	$551,090.34	$32,280.00	$-32,280.00	$345,441.00	$-313,161.00	$-345,441.00
	TOTAL CONCEPTO	$527,525.34	$175,497.59	$-151,932.59	$551,090.34	$0.00	$551,090.34	$0.00	$0.00	$551,090.34	$32,280.00	$-32,280.00	$345,441.00	$-313,161.00	$-345,441.00
1591 - 1591 AYUDA PARA ALIMENTACION															
1 - Recursos Fiscales		$500,000.00	$306,467.00	$-140,771.00	$665,696.00	$0.00	$665,696.00	$0.00	$0.00	$665,696.00	$1,293.76	$-1,293.76	$626,906.24	$-625,612.48	$-626,906.24
	TOTAL CONCEPTO	$500,000.00	$306,467.00	$-140,771.00	$665,696.00	$0.00	$665,696.00	$0.00	$0.00	$665,696.00	$1,293.76	$-1,293.76	$626,906.24	$-625,612.48	$-626,906.24
1592 - 1592 APOYO DE PREVISION SOCIAL															
1 - Recursos Fiscales		$19,500,000.00	$3,170,979.00	$-7,574,726.26	$15,096,252.74	$0.00	$15,096,252.74	$0.00	$0.00	$15,096,252.74	$21,567.82	$-21,567.82	$12,610,191.00	$-12,588,623.18	$-12,610,191.00
	TOTAL CONCEPTO	$19,500,000.00	$3,170,979.00	$-7,574,726.26	$15,096,252.74	$0.00	$15,096,252.74	$0.00	$0.00	$15,096,252.74	$21,567.82	$-21,567.82	$12,610,191.00	$-12,588,623.18	$-12,610,191.00
1593 - 1593 DIA FESTIVO															
1 - Recursos Fiscales		$3,600,002.56	$745,681.24	$-575,187.24	$3,770,496.56	$0.00	$3,770,496.56	$0.00	$0.00	$3,770,496.56	$5,415.47	$-5,415.47	$2,242,947.99	$-2,237,532.52	$-2,242,947.99
	TOTAL CONCEPTO	$3,600,002.56	$745,681.24	$-575,187.24	$3,770,496.56	$0.00	$3,770,496.56	$0.00	$0.00	$3,770,496.56	$5,415.47	$-5,415.47	$2,242,947.99	$-2,237,532.52	$-2,242,947.99

MUNICIPIO DE SAN NICOLAS DE LOS GARZA, N.L.

(I) Estado sobre el Ejercicio del Presupuesto por: Ramo o Dependencia / Clasificación Económica del Gasto / Distribución geográfica (Entidad Federativa)

Diciembre de 2017

Divisor: Pesos

Tipo de gasto: Todos

Fuente de financiamiento: Todas

RAMO O DEPENDENCIA / ENTIDAD FEDERATIVA / TIPO DE GASTO / CONCEPTO / FUENTE DE FINANCIAMIENTO		Saldos													
		Presupuesto de Egresos Aprobado	Ampliaciones	Reducciones	Presupuesto Vigente	Comprometido	Presupuesto disponible para comprometer	Devengado	Compromisos sin devengar	Presupuesto vigente sin devengar	Ejercido	Devengado sin ejercer	Pagado	Ejercido sin pagar	Cuentas por pagar
		1	2	3	4	5	6=(4-5)	7	8=(5-7)	9=(4-7)	10	11=(7-10)	12	13=(10-12)	14=(7-12)
1594 - 1594 BONO ESTADO															
1 - Recursos Fiscales		$750,000.00	$1,212,466.42	$-164,171.00	$1,798,295.42	$0.00	$1,798,295.42	$0.00	$0.00	$1,798,295.42	$2,204.32	$-2,204.32	$1,493,795.68	$-1,491,591.36	$-1,493,795.68
	TOTAL CONCEPTO	$750,000.00	$1,212,466.42	$-164,171.00	$1,798,295.42	$0.00	$1,798,295.42	$0.00	$0.00	$1,798,295.42	$2,204.32	$-2,204.32	$1,493,795.68	$-1,491,591.36	$-1,493,795.68
1596 - 1596 APOYO PARA VIVIENDA															
1 - Recursos Fiscales		$292,311.67	$63,127.00	$-25,219.00	$330,219.67	$0.00	$330,219.67	$0.00	$0.00	$330,219.67	$451.54	$-451.54	$232,348.46	$-231,896.91	$-232,348.46
	TOTAL CONCEPTO	$292,311.67	$63,127.00	$-25,219.00	$330,219.67	$0.00	$330,219.67	$0.00	$0.00	$330,219.67	$451.54	$-451.54	$232,348.46	$-231,896.91	$-232,348.46
1597 - 1597 BONO DE UNIFORME															
1 - Recursos Fiscales		$795,995.75	$9,150.00	$-137,066.46	$672,063.29	$0.00	$672,063.29	$0.00	$0.00	$672,063.29	$0.00	$0.00	$0.00	$0.00	$0.00
	TOTAL CONCEPTO	$795,995.75	$9,150.00	$-137,066.46	$672,063.29	$0.00	$672,063.29	$0.00	$0.00	$672,063.29	$0.00	$0.00	$0.00	$0.00	$0.00
1711 - 1711 BONO DE DESEMPEÑO															
1 - Recursos Fiscales		$12,199,999.33	$4,198,466.76	$-3,344,504.09	$13,053,982.00	$0.00	$13,053,982.00	$0.00	$0.00	$13,053,982.00	$16,406.68	$-16,406.68	$10,745,986.39	$-10,729,579.71	$-10,745,986.39
	TOTAL CONCEPTO	$12,199,999.33	$4,198,466.76	$-3,344,504.09	$13,053,982.00	$0.00	$13,053,982.00	$0.00	$0.00	$13,053,982.00	$16,406.68	$-16,406.68	$10,745,986.39	$-10,729,579.71	$-10,745,986.39
2111 - 2111 PAPELERIA Y ARTICULOS DE OFICINA															
1 - Recursos Fiscales		$2,750,002.40	$850,508.37	$-856,988.79	$2,843,521.98	$0.00	$2,843,521.98	$0.00	$0.00	$2,843,521.98	$145,438.03	$-145,438.03	$1,757,571.64	$-1,612,133.61	$-1,757,571.64
	TOTAL CONCEPTO	$2,750,002.40	$850,508.37	$-856,988.79	$2,843,521.98	$0.00	$2,843,521.98	$0.00	$0.00	$2,843,521.98	$145,438.03	$-145,438.03	$1,757,571.64	$-1,612,133.61	$-1,757,571.64
2122 - 2122 MATERIAL FOTOGRAFIA Y CINEMATOGRAF															
1 - Recursos Fiscales		$400,000.00	$1,823,336.37	$-1,200,000.00	$1,023,336.37	$0.00	$1,023,336.37	$0.00	$0.00	$1,023,336.37	$40,000.00	$-40,000.00	$982,896.06	$-942,896.06	$-982,896.06
	TOTAL CONCEPTO	$400,000.00	$1,823,336.37	$-1,200,000.00	$1,023,336.37	$0.00	$1,023,336.37	$0.00	$0.00	$1,023,336.37	$40,000.00	$-40,000.00	$982,896.06	$-942,896.06	$-982,896.06
2151 - 2151 MATERIAL IMPRESO E INFORMACION DIGI															
1 - Recursos Fiscales		$4,399,999.78	$2,530,072.10	$-2,242,298.16	$4,687,773.72	$0.00	$4,687,773.72	$0.00	$0.00	$4,687,773.72	$21,140.00	$-21,140.00	$3,261,600.61	$-3,240,460.61	$-3,261,600.61
	TOTAL CONCEPTO	$4,399,999.78	$2,530,072.10	$-2,242,298.16	$4,687,773.72	$0.00	$4,687,773.72	$0.00	$0.00	$4,687,773.72	$21,140.00	$-21,140.00	$3,261,600.61	$-3,240,460.61	$-3,261,600.61
2161 - 2161 ARTICULOS PARA ASEO Y LIMPIEZA															
1 - Recursos Fiscales		$1,999,999.44	$720,571.95	$-570,627.00	$2,149,944.39	$0.00	$2,149,944.39	$0.00	$0.00	$2,149,944.39	$68,677.69	$-68,677.69	$1,500,256.94	$-1,431,579.25	$-1,500,256.94
	TOTAL CONCEPTO	$1,999,999.44	$720,571.95	$-570,627.00	$2,149,944.39	$0.00	$2,149,944.39	$0.00	$0.00	$2,149,944.39	$68,677.69	$-68,677.69	$1,500,256.94	$-1,431,579.25	$-1,500,256.94
2211 - 2211 CONSUMO DE ALIMENTOS DEL PERSONAL															
1 - Recursos Fiscales		$1,800,001.04	$218,490.50	$-1,499,443.46	$519,048.08	$0.00	$519,048.08	$0.00	$0.00	$519,048.08	$0.00	$0.00	$335,057.16	$-335,057.16	$-335,057.16
	TOTAL CONCEPTO	$1,800,001.04	$218,490.50	$-1,499,443.46	$519,048.08	$0.00	$519,048.08	$0.00	$0.00	$519,048.08	$0.00	$0.00	$335,057.16	$-335,057.16	$-335,057.16
2212 - 2212 GASTOS DE CAFETERIA															
1 - Recursos Fiscales		$0.00	$1,509,870.74	$-1,200,649.00	$309,221.74	$0.00	$309,221.74	$0.00	$0.00	$309,221.74	$0.00	$0.00	$275,758.28	$-275,758.28	$-275,758.28
	TOTAL CONCEPTO	$0.00	$1,509,870.74	$-1,200,649.00	$309,221.74	$0.00	$309,221.74	$0.00	$0.00	$309,221.74	$0.00	$0.00	$275,758.28	$-275,758.28	$-275,758.28
2213 - 2213 ALIMENTOS ESTANCIAS INFANTILES															
1 - Recursos Fiscales		$1,948,700.00	$0.00	$-650,200.00	$1,298,500.00	$0.00	$1,298,500.00	$0.00	$0.00	$1,298,500.00	$96,870.59	$-96,870.59	$991,410.32	$-894,539.73	$-991,410.32
	TOTAL CONCEPTO	$1,948,700.00	$0.00	$-650,200.00	$1,298,500.00	$0.00	$1,298,500.00	$0.00	$0.00	$1,298,500.00	$96,870.59	$-96,870.59	$991,410.32	$-894,539.73	$-991,410.32

MUNICIPIO DE SAN NICOLAS DE LOS GARZA, N.L.

(I) Estado sobre el Ejercicio del Presupuesto por: Ramo o Dependencia / Clasificación Económica del Gasto / Distribución geográfica (Entidad Federativa)

Diciembre de 2017

Divisor: Pesos

Tipo de gasto: Todos

Fuente de financiamiento: Todas

RAMO O DEPENDENCIA / ENTIDAD FEDERATIVA / TIPO DE GASTO / CONCEPTO / FUENTE DE FINANCIAMIENTO		Saldos													
		Presupuesto de Egresos Aprobado	Ampliaciones	Reducciones	Presupuesto Vigente	Comprometido	Presupuesto disponible para comprometer	Devengado	Compromisos sin devengar	Presupuesto vigente sin devengar	Ejercido	Devengado sin ejercer	Pagado	Ejercido sin pagar	Cuentas por pagar
		1	2	3	4	5	6=(4-5)	7	8=(5-7)	9=(4-7)	10	11=(7-10)	12	13=(10-12)	14=(7-12)
2214 - 2214 ALIMENTOS A REOS															
1 - Recursos Fiscales		$200,000.00	$0.00	$-113,660.00	$86,340.00	$0.00	$86,340.00	$0.00	$0.00	$86,340.00	$0.00	$0.00	$0.00	$0.00	$0.00
	TOTAL CONCEPTO	$200,000.00	$0.00	$-113,660.00	$86,340.00	$0.00	$86,340.00	$0.00	$0.00	$86,340.00	$0.00	$0.00	$0.00	$0.00	$0.00
2221 - 2221 ALIMENTOS PARA ANIMALES															
1 - Recursos Fiscales		$700,000.00	$84,000.00	$-100,000.00	$684,000.00	$0.00	$684,000.00	$0.00	$0.00	$684,000.00	$0.00	$0.00	$682,520.80	$-682,520.80	$-682,520.80
	TOTAL CONCEPTO	$700,000.00	$84,000.00	$-100,000.00	$684,000.00	$0.00	$684,000.00	$0.00	$0.00	$684,000.00	$0.00	$0.00	$682,520.80	$-682,520.80	$-682,520.80
2421 - 2421 CEMENTO Y PRODUC DE CONCRETO															
1 - Recursos Fiscales		$787,000.00	$937,009.35	$-593,772.44	$1,130,236.91	$0.00	$1,130,236.91	$0.00	$0.00	$1,130,236.91	$38,759.85	$-38,759.85	$668,888.00	$-630,128.15	$-668,888.00
	TOTAL CONCEPTO	$787,000.00	$937,009.35	$-593,772.44	$1,130,236.91	$0.00	$1,130,236.91	$0.00	$0.00	$1,130,236.91	$38,759.85	$-38,759.85	$668,888.00	$-630,128.15	$-668,888.00
2461 - 2461 MATERIAL ELECTRICO															
1 - Recursos Fiscales		$27,234,150.00	$37,423,879.20	$-9,738,744.92	$55,919,284.28	$0.00	$55,919,284.28	$0.00	$0.00	$55,919,284.28	$24,176,907.66	$-24,176,907.66	$29,051,536.97	$-4,874,629.31	$-29,051,536.97
	TOTAL CONCEPTO	$27,234,150.00	$37,423,879.20	$-9,738,744.92	$55,919,284.28	$0.00	$55,919,284.28	$0.00	$0.00	$55,919,284.28	$24,176,907.66	$-24,176,907.66	$29,051,536.97	$-4,874,629.31	$-29,051,536.97
2491 - 2491 PINTURAS Y ACCESORIOS															
1 - Recursos Fiscales		$11,302,022.00	$8,902,168.61	$-9,714,675.60	$10,489,515.01	$0.00	$10,489,515.01	$0.00	$0.00	$10,489,515.01	$515,036.29	$-515,036.29	$5,174,073.99	$-4,659,037.70	$-5,174,073.99
	TOTAL CONCEPTO	$11,302,022.00	$8,902,168.61	$-9,714,675.60	$10,489,515.01	$0.00	$10,489,515.01	$0.00	$0.00	$10,489,515.01	$515,036.29	$-515,036.29	$5,174,073.99	$-4,659,037.70	$-5,174,073.99
2492 - 2492 MATERIALES DIVERSOS															
1 - Recursos Fiscales		$7,222,899.33	$7,574,744.93	$-6,391,291.48	$8,406,452.78	$0.00	$8,406,452.78	$0.00	$0.00	$8,406,452.78	$599,456.52	$-599,456.52	$4,121,445.41	$-3,521,988.89	$-4,121,445.41
	TOTAL CONCEPTO	$7,222,899.33	$7,574,744.93	$-6,391,291.48	$8,406,452.78	$0.00	$8,406,452.78	$0.00	$0.00	$8,406,452.78	$599,456.52	$-599,456.52	$4,121,445.41	$-3,521,988.89	$-4,121,445.41
2493 - 2493 MATERIAL BACHEO DE CALLES															
1 - Recursos Fiscales		$20,500,000.00	$11,382,745.43	$-21,381,770.41	$10,500,975.02	$0.00	$10,500,975.02	$0.00	$0.00	$10,500,975.02	$926,499.24	$-926,499.24	$5,358,806.76	$-4,432,307.52	$-5,358,806.76
	TOTAL CONCEPTO	$20,500,000.00	$11,382,745.43	$-21,381,770.41	$10,500,975.02	$0.00	$10,500,975.02	$0.00	$0.00	$10,500,975.02	$926,499.24	$-926,499.24	$5,358,806.76	$-4,432,307.52	$-5,358,806.76
2531 - 2531 MEDICAMENTOS															
1 - Recursos Fiscales		$16,437,856.58	$134,191.94	$-52,985.94	$16,519,062.58	$0.00	$16,519,062.58	$0.00	$0.00	$16,519,062.58	$0.00	$0.00	$15,868,244.96	$-15,868,244.96	$-15,868,244.96
	TOTAL CONCEPTO	$16,437,856.58	$134,191.94	$-52,985.94	$16,519,062.58	$0.00	$16,519,062.58	$0.00	$0.00	$16,519,062.58	$0.00	$0.00	$15,868,244.96	$-15,868,244.96	$-15,868,244.96
2532 - 2532 MATERIAL DE CURACION															
1 - Recursos Fiscales		$2,279,384.12	$1,868,962.86	$-709,813.59	$3,438,533.39	$0.00	$3,438,533.39	$0.00	$0.00	$3,438,533.39	$190,238.73	$-190,238.73	$2,678,218.50	$-2,487,979.77	$-2,678,218.50
	TOTAL CONCEPTO	$2,279,384.12	$1,868,962.86	$-709,813.59	$3,438,533.39	$0.00	$3,438,533.39	$0.00	$0.00	$3,438,533.39	$190,238.73	$-190,238.73	$2,678,218.50	$-2,487,979.77	$-2,678,218.50
2533 - 2533 VACUNAS PARA ANIMALES															
1 - Recursos Fiscales		$0.00	$21,910.00	$0.00	$21,910.00	$0.00	$21,910.00	$0.00	$0.00	$21,910.00	$0.00	$0.00	$20,910.82	$-20,910.82	$-20,910.82
	TOTAL CONCEPTO	$0.00	$21,910.00	$0.00	$21,910.00	$0.00	$21,910.00	$0.00	$0.00	$21,910.00	$0.00	$0.00	$20,910.82	$-20,910.82	$-20,910.82
2611 - 2611 GASOLINA															
1 - Recursos Fiscales		$8,803,606.90	$10,483,633.67	$-7,490,958.30	$11,795,681.27	$0.00	$11,795,681.27	$0.00	$0.00	$11,795,681.27	$0.00	$0.00	$11,281,016.96	$-11,281,016.96	$-11,281,016.96
5 - Recursos Federales		$29,770,681.29	$83,269,237.44	$-56,087,678.54	$36,952,240.19	$0.00	$36,952,240.19	$0.00	$0.00	$36,952,240.19	$0.00	$0.00	$29,306,106.33	$-29,306,106.33	$-29,306,106.33

MUNICIPIO DE SAN NICOLAS DE LOS GARZA, N.L.

(I) Estado sobre el Ejercicio del Presupuesto por: Ramo o Dependencia / Clasificación Económica del Gasto / Distribución geográfica (Entidad Federativa)

Diciembre de 2017

Divisor: Pesos

Tipo de gasto: Todos

Fuente de financiamiento: Todas

RAMO O DEPENDENCIA / ENTIDAD FEDERATIVA / TIPO DE GASTO / CONCEPTO / FUENTE DE FINANCIAMIENTO		Saldos													
		Presupuesto de Egresos Aprobado	Ampliaciones	Reducciones	Presupuesto Vigente	Comprometido	Presupuesto disponible para comprometer	Devengado	Compromisos sin devengar	Presupuesto vigente sin devengar	Ejercido	Devengado sin ejercer	Pagado	Ejercido sin pagar	Cuentas por pagar
		1	2	3	4	5	6=(4-5)	7	8=(5-7)	9=(4-7)	10	11=(7-10)	12	13=(10-12)	14=(7-12)
	TOTAL CONCEPTO	$38,573,688.19	$73,752,871.11	$-63,578,637.84	$48,747,921.46	$0.00	$48,747,921.46	$0.00	$0.00	$48,747,921.46	$0.00	$0.00	$40,587,123.29	$-40,587,123.29	$-40,587,123.29
2612 - 2612 DIESEL															
1 - Recursos Fiscales		$4,898,553.49	$1,970,953.04	$-1,839,687.81	$4,829,818.72	$0.00	$4,829,818.72	$0.00	$0.00	$4,829,818.72	$0.00	$0.00	$4,505,323.34	$-4,505,323.34	$-4,505,323.34
	TOTAL CONCEPTO	$4,898,553.49	$1,970,953.04	$-1,839,687.81	$4,829,818.72	$0.00	$4,829,818.72	$0.00	$0.00	$4,829,818.72	$0.00	$0.00	$4,505,323.34	$-4,505,323.34	$-4,505,323.34
2613 - 2613 GAS LP															
1 - Recursos Fiscales		$700,000.00	$40,728.00	$-120,856.72	$619,871.28	$0.00	$619,871.28	$0.00	$0.00	$619,871.28	$2,465.57	$-2,465.57	$566,417.91	$-566,952.34	$-569,417.91
	TOTAL CONCEPTO	$700,000.00	$40,728.00	$-120,856.72	$619,871.28	$0.00	$619,871.28	$0.00	$0.00	$619,871.28	$2,465.57	$-2,465.57	$566,417.91	$-566,952.34	$-569,417.91
2614 - 2614 ACEITES Y LUBRICANTES															
1 - Recursos Fiscales		$1,649,999.32	$250,000.00	$-1,888,501.68	$11,497.44	$0.00	$11,497.44	$0.00	$0.00	$11,497.44	$0.00	$0.00	$3,513.65	$-3,513.65	$-3,513.65
	TOTAL CONCEPTO	$1,649,999.32	$250,000.00	$-1,888,501.68	$11,497.44	$0.00	$11,497.44	$0.00	$0.00	$11,497.44	$0.00	$0.00	$3,513.65	$-3,513.65	$-3,513.65
2711 - 2711 UNIFORMES PERSONAL ADMINISTRATIVO															
1 - Recursos Fiscales		$300,000.00	$69,000.00	$-57,378.00	$311,622.00	$0.00	$311,622.00	$0.00	$0.00	$311,622.00	$0.00	$0.00	$292,181.52	$-292,181.52	$-292,181.52
	TOTAL CONCEPTO	$300,000.00	$69,000.00	$-57,378.00	$311,622.00	$0.00	$311,622.00	$0.00	$0.00	$311,622.00	$0.00	$0.00	$292,181.52	$-292,181.52	$-292,181.52
2712 - 2712 UNIFORMES PERSONAL DE SERVICIO															
1 - Recursos Fiscales		$2,000,000.85	$1,109,554.84	$-2,294,826.85	$814,726.84	$0.00	$814,726.84	$0.00	$0.00	$814,726.84	$4,872.00	$-4,872.00	$712,278.23	$-707,406.23	$-712,278.23
	TOTAL CONCEPTO	$2,000,000.85	$1,109,554.84	$-2,294,826.85	$814,726.84	$0.00	$814,726.84	$0.00	$0.00	$814,726.84	$4,872.00	$-4,872.00	$712,278.23	$-707,406.23	$-712,278.23
2713 - 2713 EQUIPO Y ACCESORIOS DE UNIFORMES															
1 - Recursos Fiscales		$6,000,000.00	$3,871,530.00	$-9,871,530.00	$0.00	$0.00	$0.00	$0.00	$0.00	$0.00	$0.00	$0.00	$0.00	$0.00	$0.00
	TOTAL CONCEPTO	$6,000,000.00	$3,871,530.00	$-9,871,530.00	$0.00	$0.00	$0.00	$0.00	$0.00	$0.00	$0.00	$0.00	$0.00	$0.00	$0.00
2721 - 2721 UNIFORMES DE SEGURIDAD PUBLICA Y AC															
1 - Recursos Fiscales		$5,600,000.00	$2,353,000.00	$-5,600,000.00	$2,353,000.00	$0.00	$2,353,000.00	$0.00	$0.00	$2,353,000.00	$0.00	$0.00	$650,616.46	$-650,616.46	$-650,616.46
	TOTAL CONCEPTO	$5,600,000.00	$2,353,000.00	$-5,600,000.00	$2,353,000.00	$0.00	$2,353,000.00	$0.00	$0.00	$2,353,000.00	$0.00	$0.00	$650,616.46	$-650,616.46	$-650,616.46
2722 - 2722 UNIFORMES DE PROTECCION CIVIL Y ACC															
1 - Recursos Fiscales		$500,000.00	$333,328.00	$-472,524.00	$360,804.00	$0.00	$360,804.00	$0.00	$0.00	$360,804.00	$0.00	$0.00	$358,092.00	$-358,092.00	$-358,092.00
	TOTAL CONCEPTO	$500,000.00	$333,328.00	$-472,524.00	$360,804.00	$0.00	$360,804.00	$0.00	$0.00	$360,804.00	$0.00	$0.00	$358,092.00	$-358,092.00	$-358,092.00
2731 - 2731 MATERIAL DEPORTIVO															
1 - Recursos Fiscales		$1,000,000.00	$2,635,837.00	$-2,086,034.00	$1,549,803.00	$0.00	$1,549,803.00	$0.00	$0.00	$1,549,803.00	$59,658.80	$-59,658.80	$1,490,136.46	$-1,430,477.66	$-1,490,136.46
	TOTAL CONCEPTO	$1,000,000.00	$2,635,837.00	$-2,086,034.00	$1,549,803.00	$0.00	$1,549,803.00	$0.00	$0.00	$1,549,803.00	$59,658.80	$-59,658.80	$1,490,136.46	$-1,430,477.66	$-1,490,136.46
2751 - 2751 BLANCOS Y OTROS PRODUCTOS TEXTILES															
1 - Recursos Fiscales		$0.00	$15,987.00	$0.00	$15,987.00	$0.00	$15,987.00	$0.00	$0.00	$15,987.00	$0.00	$0.00	$15,986.46	$-15,986.46	$-15,986.46
	TOTAL CONCEPTO	$0.00	$15,987.00	$0.00	$15,987.00	$0.00	$15,987.00	$0.00	$0.00	$15,987.00	$0.00	$0.00	$15,986.46	$-15,986.46	$-15,986.46
2821 - 2821 MATERIALES DE SEGURIDAD PUBLICA															
1 - Recursos Fiscales		$0.00	$3,364,077.37	$0.00	$3,364,077.37	$0.00	$3,364,077.37	$0.00	$0.00	$3,364,077.37	$0.00	$0.00	$3,364,077.37	$-3,364,077.37	$-3,364,077.37

MUNICIPIO DE SAN NICOLAS DE LOS GARZA, N.L.

(I) Estado sobre el Ejercicio del Presupuesto por: Ramo o Dependencia / Clasificación Económica del Gasto / Distribución geográfica (Entidad Federativa)

Diciembre de 2017

Divisor: Pesos

Tipo de gasto: Todos

Fuente de financiamiento: Todas

RAMO O DEPENDENCIA / ENTIDAD FEDERATIVA / TIPO DE GASTO / CONCEPTO / FUENTE DE FINANCIAMIENTO	Saldos													
	Presupuesto de Egresos Aprobado 1	Ampliaciones 2	Reducciones 3	Presupuesto Vigente 4	Comprometido 5	Presupuesto disponible para comprometer 6=(4-5)	Devengado 7	Compromisos sin devengar 8=(5-7)	Presupuesto vigente sin devengar 9=(4-7)	Ejercido 10	Devengado sin ejercer 11=(7-10)	Pagado 12	Ejercido sin pagar 13=(10-12)	Cuentas por pagar 14=(7-12)
TOTAL CONCEPTO	$0.00	$3,364,077.37	$0.00	$3,364,077.37	$0.00	$3,364,077.37	$0.00	$0.00	$3,364,077.37	$0.00	$0.00	$3,364,077.37	$-3,364,077.37	$-3,364,077.37
2833 - 2833 FORTASEG														
5 - Recursos Federales	$0.00	$14,218,987.50	$-7,970,451.00	$6,248,536.50	$0.00	$6,248,536.50	$0.00	$0.00	$6,248,536.50	$0.00	$0.00	$6,248,536.40	$-6,248,536.40	$-6,248,536.40
TOTAL CONCEPTO	$0.00	$14,218,987.50	$-7,970,451.00	$6,248,536.50	$0.00	$6,248,536.50	$0.00	$0.00	$6,248,536.50	$0.00	$0.00	$6,248,536.40	$-6,248,536.40	$-6,248,536.40
2911 - 2911 HERRAMIENTAS Y UTILES														
1 - Recursos Fiscales	$540,000.00	$435,104.16	$-404,999.82	$570,104.34	$0.00	$570,104.34	$0.00	$0.00	$570,104.34	$48,568.71	$-49,568.71	$431,167.62	$-361,598.91	$-431,167.62
TOTAL CONCEPTO	$540,000.00	$435,104.16	$-404,999.82	$570,104.34	$0.00	$570,104.34	$0.00	$0.00	$570,104.34	$48,568.71	$-49,568.71	$431,167.62	$-361,598.91	$-431,167.62
2931 - 2931 ACCESORIOS EQUIPO MUSICAL Y SONIDO														
1 - Recursos Fiscales	$0.00	$45,803.00	$0.00	$45,803.00	$0.00	$45,803.00	$0.00	$0.00	$45,803.00	$0.00	$0.00	$45,802.48	$-45,802.48	$-45,802.48
TOTAL CONCEPTO	$0.00	$45,803.00	$0.00	$45,803.00	$0.00	$45,803.00	$0.00	$0.00	$45,803.00	$0.00	$0.00	$45,802.48	$-45,802.48	$-45,802.48
2941 - 2941 MATERIALES Y SUMINISTROS DE COMPUTO														
1 - Recursos Fiscales	$1,000,000.00	$828,434.15	$-329,226.00	$1,499,208.15	$0.00	$1,499,208.15	$0.00	$0.00	$1,499,208.15	$206,159.80	$-206,159.80	$965,816.77	$-759,656.97	$-965,816.77
TOTAL CONCEPTO	$1,000,000.00	$828,434.15	$-329,226.00	$1,499,208.15	$0.00	$1,499,208.15	$0.00	$0.00	$1,499,208.15	$206,159.80	$-206,159.80	$965,816.77	$-759,656.97	$-965,816.77
2961 - 2961 REFACCIONES														
1 - Recursos Fiscales	$12,996,554.47	$4,561,648.10	$-6,849,436.35	$10,728,766.22	$0.00	$10,728,766.22	$0.00	$0.00	$10,728,766.22	$694,353.87	$-694,353.87	$2,959,423.53	$-2,265,069.66	$-2,959,423.53
TOTAL CONCEPTO	$12,996,554.47	$4,561,648.10	$-6,849,436.35	$10,728,766.22	$0.00	$10,728,766.22	$0.00	$0.00	$10,728,766.22	$694,353.87	$-694,353.87	$2,959,423.53	$-2,265,069.66	$-2,959,423.53
2962 - 2962 LLANTAS Y CAMARAS														
1 - Recursos Fiscales	$3,288,124.80	$698,360.90	$-2,363,582.65	$1,622,903.05	$0.00	$1,622,903.05	$0.00	$0.00	$1,622,903.05	$34,558.72	$-34,558.72	$1,180,288.40	$-1,145,729.68	$-1,180,288.40
TOTAL CONCEPTO	$3,288,124.80	$698,360.90	$-2,363,582.65	$1,622,903.05	$0.00	$1,622,903.05	$0.00	$0.00	$1,622,903.05	$34,558.72	$-34,558.72	$1,180,288.40	$-1,145,729.68	$-1,180,288.40
2963 - 2963 EQUIPO Y ACCESORIOS														
1 - Recursos Fiscales	$3,500,000.00	$5,146,835.00	$-5,804,642.68	$2,842,192.32	$0.00	$2,842,192.32	$0.00	$0.00	$2,842,192.32	$998,199.22	$-998,199.22	$1,090,199.04	$-91,999.82	$-1,090,199.04
TOTAL CONCEPTO	$3,500,000.00	$5,146,835.00	$-5,804,642.68	$2,842,192.32	$0.00	$2,842,192.32	$0.00	$0.00	$2,842,192.32	$998,199.22	$-998,199.22	$1,090,199.04	$-91,999.82	$-1,090,199.04
3111 - 3111 ENERGIA ELECTRICA														
1 - Recursos Fiscales	$11,489,349.83	$6,493,696.62	$-1,486,068.05	$16,496,978.40	$0.00	$16,496,978.40	$0.00	$0.00	$16,496,978.40	$0.00	$0.00	$15,654,554.78	$-15,654,554.78	$-15,654,554.78
5 - Recursos Federales	$96,530,651.00	$111,818,186.93	$-102,935,440.87	$105,413,397.06	$0.00	$105,413,397.06	$0.00	$0.00	$105,413,397.06	$0.00	$0.00	$93,695,303.69	$-93,695,303.69	$-93,695,303.69
TOTAL CONCEPTO	$108,000,000.83	$118,311,883.55	$-104,401,508.92	$121,910,375.46	$0.00	$121,910,375.46	$0.00	$0.00	$121,910,375.46	$0.00	$0.00	$109,349,858.47	$-109,349,858.47	$-109,349,858.47
3121 - 3121 GAS														
1 - Recursos Fiscales	$1,700,000.00	$294.00	$-32,704.00	$1,667,590.00	$0.00	$1,667,590.00	$0.00	$0.00	$1,667,590.00	$0.00	$0.00	$702,305.00	$-702,305.00	$-702,305.00
TOTAL CONCEPTO	$1,700,000.00	$294.00	$-32,704.00	$1,667,590.00	$0.00	$1,667,590.00	$0.00	$0.00	$1,667,590.00	$0.00	$0.00	$702,305.00	$-702,305.00	$-702,305.00
3131 - 3131 AGUA Y DRENAJE														
1 - Recursos Fiscales	$4,799,999.86	$1,552,701.00	$-2,024,176.00	$4,328,524.86	$0.00	$4,328,524.86	$0.00	$0.00	$4,328,524.86	$0.00	$0.00	$3,828,779.56	$-3,828,779.56	$-3,828,779.56
TOTAL CONCEPTO	$4,799,999.86	$1,552,701.00	$-2,024,176.00	$4,328,524.86	$0.00	$4,328,524.86	$0.00	$0.00	$4,328,524.86	$0.00	$0.00	$3,828,779.56	$-3,828,779.56	$-3,828,779.56
3141 - 3141 TELEFONOS														

MUNICIPIO DE SAN NICOLAS DE LOS GARZA, N.L.

(I) Estado sobre el Ejercicio del Presupuesto por: Ramo o Dependencia / Clasificación Económica del Gasto / Distribución geográfica (Entidad Federativa)

Diciembre de 2017

Divisor: Pesos

Tipo de gasto: Todos

Fuente de financiamiento: Todas

RAMO O DEPENDENCIA / ENTIDAD FEDERATIVA / TIPO DE GASTO / CONCEPTO / FUENTE DE FINANCIAMIENTO		Saldos													
		Presupuesto de Egresos Aprobado	Ampliaciones	Reducciones	Presupuesto Vigente	Comprometido	Presupuesto disponible para comprometer	Devengado	Compromisos sin devengar	Presupuesto vigente sin devengar	Ejercido	Devengado sin ejercer	Pagado	Ejercido sin pagar	Cuentas por pagar
		1	2	3	4	5	6=(4-5)	7	8=(5-7)	9=(4-7)	10	11=(7-10)	12	13=(10-12)	14=(7-12)
1 - Recursos Fiscales		$5,839,999.93	$1,234,952.00	$-935,458.40	$5,939,493.53	$0.00	$5,939,493.53	$0.00	$0.00	$5,939,493.53	$0.00	$0.00	$4,919,713.38	$-4,919,713.38	$-4,919,713.38
	TOTAL CONCEPTO	$5,839,999.93	$1,234,952.00	$-935,458.40	$5,939,493.53	$0.00	$5,939,493.53	$0.00	$0.00	$5,939,493.53	$0.00	$0.00	$4,919,713.38	$-4,919,713.38	$-4,919,713.38
3151 - 3151 TELEFONOS CELULARES															
1 - Recursos Fiscales		$1,186,812.95	$89,668.00	$-96,387.00	$1,180,093.95	$0.00	$1,180,093.95	$0.00	$0.00	$1,180,093.95	$0.00	$0.00	$556,534.29	$-556,534.29	$-556,534.29
	TOTAL CONCEPTO	$1,186,812.95	$89,668.00	$-96,387.00	$1,180,093.95	$0.00	$1,180,093.95	$0.00	$0.00	$1,180,093.95	$0.00	$0.00	$556,534.29	$-556,534.29	$-556,534.29
3161 - 3161 SER.TELECOMUNICACIONES Y SATE GPS															
1 - Recursos Fiscales		$1,090,000.00	$499,563.33	$-561,360.26	$1,028,203.07	$0.00	$1,028,203.07	$0.00	$0.00	$1,028,203.07	$0.00	$0.00	$938,068.80	$-938,068.80	$-938,068.80
	TOTAL CONCEPTO	$1,090,000.00	$499,563.33	$-561,360.26	$1,028,203.07	$0.00	$1,028,203.07	$0.00	$0.00	$1,028,203.07	$0.00	$0.00	$938,068.80	$-938,068.80	$-938,068.80
3181 - 3181 CORREOS, TELEGRAFOS Y MENSAJERIA															
1 - Recursos Fiscales		$0.00	$21,920.00	$0.00	$21,920.00	$0.00	$21,920.00	$0.00	$0.00	$21,920.00	$0.00	$0.00	$18,342.72	$-18,342.72	$-18,342.72
	TOTAL CONCEPTO	$0.00	$21,920.00	$0.00	$21,920.00	$0.00	$21,920.00	$0.00	$0.00	$21,920.00	$0.00	$0.00	$18,342.72	$-18,342.72	$-18,342.72
3221 - 3221 ARRENDAMIENTO DE INMUEBLES															
1 - Recursos Fiscales		$2,265,600.00	$1,265,205.00	$-1,793,472.00	$1,737,333.00	$0.00	$1,737,333.00	$0.00	$0.00	$1,737,333.00	$0.00	$0.00	$1,335,262.08	$-1,335,262.08	$-1,335,262.08
	TOTAL CONCEPTO	$2,265,600.00	$1,265,205.00	$-1,793,472.00	$1,737,333.00	$0.00	$1,737,333.00	$0.00	$0.00	$1,737,333.00	$0.00	$0.00	$1,335,262.08	$-1,335,262.08	$-1,335,262.08
3231 - 3231 ARRENDAMIENTO DE MAQUINAS COPIADORA															
1 - Recursos Fiscales		$4,231,995.76	$1,402,259.01	$-2,051,885.75	$3,582,369.02	$0.00	$3,582,369.02	$0.00	$0.00	$3,582,369.02	$0.00	$0.00	$1,606,753.33	$-1,606,753.33	$-1,606,753.33
	TOTAL CONCEPTO	$4,231,995.76	$1,402,259.01	$-2,051,885.75	$3,582,369.02	$0.00	$3,582,369.02	$0.00	$0.00	$3,582,369.02	$0.00	$0.00	$1,606,753.33	$-1,606,753.33	$-1,606,753.33
3251 - 3251 ARRENDA. DE EQ. DE TRANSPORTE															
1 - Recursos Fiscales		$5,986,075.00	$1,317,029.00	$-2,755,963.73	$4,547,140.27	$0.00	$4,547,140.27	$0.00	$0.00	$4,547,140.27	$0.00	$0.00	$4,071,404.03	$-4,071,404.03	$-4,071,404.03
	TOTAL CONCEPTO	$5,986,075.00	$1,317,029.00	$-2,755,963.73	$4,547,140.27	$0.00	$4,547,140.27	$0.00	$0.00	$4,547,140.27	$0.00	$0.00	$4,071,404.03	$-4,071,404.03	$-4,071,404.03
3261 - 3261 ARRENDAMIENTO DE MAQUINARIA															
1 - Recursos Fiscales		$0.00	$691,650.00	$0.00	$691,650.00	$0.00	$691,650.00	$0.00	$0.00	$691,650.00	$0.00	$0.00	$691,650.00	$-691,650.00	$-691,650.00
	TOTAL CONCEPTO	$0.00	$691,650.00	$0.00	$691,650.00	$0.00	$691,650.00	$0.00	$0.00	$691,650.00	$0.00	$0.00	$691,650.00	$-691,650.00	$-691,650.00
3271 - 3271 ARRENDAMIENTO DE SOFTWARE															
1 - Recursos Fiscales		$268,872.00	$85,976.00	$0.00	$354,848.00	$0.00	$354,848.00	$0.00	$0.00	$354,848.00	$0.00	$0.00	$354,248.00	$-354,248.00	$-354,248.00
	TOTAL CONCEPTO	$268,872.00	$85,976.00	$0.00	$354,848.00	$0.00	$354,848.00	$0.00	$0.00	$354,848.00	$0.00	$0.00	$354,248.00	$-354,248.00	$-354,248.00
3291 - 3291 ARRENDA. DE EQ. DE COMUNICACION															
1 - Recursos Fiscales		$1,469,960.00	$886,440.00	$-829,878.00	$1,526,522.00	$0.00	$1,526,522.00	$0.00	$0.00	$1,526,522.00	$122,496.00	$-122,496.00	$489,984.00	$-367,488.00	$-489,984.00
	TOTAL CONCEPTO	$1,469,960.00	$886,440.00	$-829,878.00	$1,526,522.00	$0.00	$1,526,522.00	$0.00	$0.00	$1,526,522.00	$122,496.00	$-122,496.00	$489,984.00	$-367,488.00	$-489,984.00
3292 - 3292 ARRENDAMIENTO DE OTROS EQUIPOS															
1 - Recursos Fiscales		$0.00	$1,191,531.00	$0.00	$1,191,531.00	$0.00	$1,191,531.00	$0.00	$0.00	$1,191,531.00	$143,260.00	$-143,260.00	$1,048,264.41	$-905,004.41	$-1,048,264.41
	TOTAL CONCEPTO	$0.00	$1,191,531.00	$0.00	$1,191,531.00	$0.00	$1,191,531.00	$0.00	$0.00	$1,191,531.00	$143,260.00	$-143,260.00	$1,048,264.41	$-905,004.41	$-1,048,264.41
3293 - 3293 ARRENDAMIENTO DE EQUIPO DE SONIDO															

(I) Estado sobre el Ejercicio del Presupuesto por: Ramo o Dependencia / Clasificación Económica del Gasto / Distribución geográfica (Entidad Federativa)

Diciembre de 2017

Divisor: Pesos

Tipo de gasto: Todos

Fuente de financiamiento: Todas

RAMO O DEPENDENCIA / ENTIDAD FEDERATIVA / TIPO DE GASTO / CONCEPTO / FUENTE DE FINANCIAMIENTO		Saldos													
		Presupuesto de Egresos Aprobado	Ampliaciones	Reducciones	Presupuesto Vigente	Comprometido	Presupuesto disponible para comprometer	Devengado	Compromisos sin devengar	Presupuesto vigente sin devengar	Ejercido	Devengado sin ejercer	Pagado	Ejercido sin pagar	Cuentas por pagar
		1	2	3	4	5	6=(4-5)	7	8=(5-7)	9=(4-7)	10	11=(7-10)	12	13=(10-12)	14=(7-12)
1 - Recursos Fiscales		$98,600.00	$0.00	$-32,864.00	$65,736.00	$0.00	$65,736.00	$0.00	$0.00	$65,736.00	$0.00	$0.00	$0.00	$0.00	$0.00
	TOTAL CONCEPTO	$98,600.00	$0.00	$-32,864.00	$65,736.00	$0.00	$65,736.00	$0.00	$0.00	$65,736.00	$0.00	$0.00	$0.00	$0.00	$0.00
3311 - 3311 HONORARIOS AUDITORES EXTERNOS															
1 - Recursos Fiscales		$2,419,840.00	$0.00	$0.00	$2,419,840.00	$0.00	$2,419,840.00	$0.00	$0.00	$2,419,840.00	$125,380.00	$-125,380.00	$850,760.00	$-725,380.00	$-850,760.00
	TOTAL CONCEPTO	$2,419,840.00	$0.00	$0.00	$2,419,840.00	$0.00	$2,419,840.00	$0.00	$0.00	$2,419,840.00	$125,380.00	$-125,380.00	$850,760.00	$-725,380.00	$-850,760.00
3312 - 3312 HONORARIOS A PROFESIONISTAS															
1 - Recursos Fiscales		$14,500,000.00	$21,284,959.55	$-22,156,024.25	$13,608,935.30	$0.00	$13,608,935.30	$0.00	$0.00	$13,608,935.30	$1,726,363.72	$-1,726,363.72	$5,332,409.60	$-3,606,045.88	$-5,332,409.60
	TOTAL CONCEPTO	$14,500,000.00	$21,284,959.55	$-22,156,024.25	$13,608,935.30	$0.00	$13,608,935.30	$0.00	$0.00	$13,608,935.30	$1,726,363.72	$-1,726,363.72	$5,332,409.60	$-3,606,045.88	$-5,332,409.60
3313 - 3313 SERVICIOS DE AVALUO DE BIENES E INM															
1 - Recursos Fiscales		$0.00	$173,405.04	$0.00	$173,405.04	$0.00	$173,405.04	$0.00	$0.00	$173,405.04	$0.00	$0.00	$171,782.22	$-171,782.22	$-171,782.22
	TOTAL CONCEPTO	$0.00	$173,405.04	$0.00	$173,405.04	$0.00	$173,405.04	$0.00	$0.00	$173,405.04	$0.00	$0.00	$171,782.22	$-171,782.22	$-171,782.22
3314 - 3314 HONORARIOS POR SERVICIOS LEGALES															
1 - Recursos Fiscales		$0.00	$114,608.00	$0.00	$114,608.00	$0.00	$114,608.00	$0.00	$0.00	$114,608.00	$0.00	$0.00	$103,008.00	$-103,008.00	$-103,008.00
	TOTAL CONCEPTO	$0.00	$114,608.00	$0.00	$114,608.00	$0.00	$114,608.00	$0.00	$0.00	$114,608.00	$0.00	$0.00	$103,008.00	$-103,008.00	$-103,008.00
3321 - 3321 ESTUDIOS Y PROYECTOS															
1 - Recursos Fiscales		$18,583,000.00	$31,347,273.07	$-31,548,632.92	$18,378,640.15	$0.00	$18,378,640.15	$0.00	$0.00	$18,378,640.15	$5,739,755.40	$-5,739,755.40	$5,744,398.88	$-4,643.48	$-5,744,398.88
	TOTAL CONCEPTO	$18,583,000.00	$31,347,273.07	$-31,548,632.92	$18,378,640.15	$0.00	$18,378,640.15	$0.00	$0.00	$18,378,640.15	$5,739,755.40	$-5,739,755.40	$5,744,398.88	$-4,643.48	$-5,744,398.88
3331 - 3331 SERVICIOS DE CONSULTORIA ADMINISTRA															
1 - Recursos Fiscales		$4,105,000.00	$6,398,348.32	$-6,946,843.00	$3,557,505.32	$0.00	$3,557,505.32	$0.00	$0.00	$3,557,505.32	$700,493.41	$-700,493.41	$2,503,940.23	$-1,803,446.82	$-2,503,940.23
	TOTAL CONCEPTO	$4,105,000.00	$6,398,348.32	$-6,946,843.00	$3,557,505.32	$0.00	$3,557,505.32	$0.00	$0.00	$3,557,505.32	$700,493.41	$-700,493.41	$2,503,940.23	$-1,803,446.82	$-2,503,940.23
3341 - 3341 CAPACI. Y ADIESTRAMIENTO															
1 - Recursos Fiscales		$0.00	$700.00	$0.00	$700.00	$0.00	$700.00	$0.00	$0.00	$700.00	$0.00	$0.00	$700.00	$-700.00	$-700.00
	TOTAL CONCEPTO	$0.00	$700.00	$0.00	$700.00	$0.00	$700.00	$0.00	$0.00	$700.00	$0.00	$0.00	$700.00	$-700.00	$-700.00
3347 - 3347 FORTASEG															
5 - Recursos Federales		$3,000,000.00	$9,971,735.20	$-11,448,150.00	$1,523,585.20	$0.00	$1,523,585.20	$0.00	$0.00	$1,523,585.20	$0.00	$0.00	$1,486,735.20	$-1,486,735.20	$-1,486,735.20
	TOTAL CONCEPTO	$3,000,000.00	$9,971,735.20	$-11,448,150.00	$1,523,585.20	$0.00	$1,523,585.20	$0.00	$0.00	$1,523,585.20	$0.00	$0.00	$1,486,735.20	$-1,486,735.20	$-1,486,735.20
3363 - 3363 SERVICIOS Y EXPEDICION DE PASAPORTE															
1 - Recursos Fiscales		$783,423.00	$0.00	$0.00	$783,423.00	$0.00	$783,423.00	$0.00	$0.00	$783,423.00	$0.00	$0.00	$669,658.82	$-669,658.82	$-669,658.82
	TOTAL CONCEPTO	$783,423.00	$0.00	$0.00	$783,423.00	$0.00	$783,423.00	$0.00	$0.00	$783,423.00	$0.00	$0.00	$669,658.82	$-669,658.82	$-669,658.82
3373 - 3373 SERVICIOS DE SEGURIDAD PRIVADA															
1 - Recursos Fiscales		$560,000.00	$0.00	$0.00	$560,000.00	$0.00	$560,000.00	$0.00	$0.00	$560,000.00	$0.00	$0.00	$374,999.92	$-374,999.92	$-374,999.92
	TOTAL CONCEPTO	$560,000.00	$0.00	$0.00	$560,000.00	$0.00	$560,000.00	$0.00	$0.00	$560,000.00	$0.00	$0.00	$374,999.92	$-374,999.92	$-374,999.92
3391 - 3391 SER. MEDICOS Y HOSPITALARIOS															

(I) Estado sobre el Ejercicio del Presupuesto por: Ramo o Dependencia / Clasificación Económica del Gasto / Distribución geográfica (Entidad Federativa)

Diciembre de 2017

Divisor: Pesos

Tipo de gasto: Todos

Fuente de financiamiento: Todas

RAMO O DEPENDENCIA / ENTIDAD FEDERATIVA / TIPO DE GASTO / CONCEPTO / FUENTE DE FINANCIAMIENTO		Saldos													
		Presupuesto de Egresos Aprobado	Ampliaciones	Reducciones	Presupuesto Vigente	Comprometido	Presupuesto disponible para comprometer	Devengado	Compromisos sin devengar	Presupuesto vigente sin devengar	Ejercido	Devengado sin ejercer	Pagado	Ejercido sin pagar	Cuentas por pagar
		1	2	3	4	5	6=(4-5)	7	8=(5-7)	9=(4-7)	10	11=(7-10)	12	13=(10-12)	14=(7-12)
1 - Recursos Fiscales		$20,908,952.02	$6,776,545.00	$-5,741,909.86	$21,943,587.16	$0.00	$21,943,587.16	$0.00	$0.00	$21,943,587.16	$7,791,876.91	$-7,791,876.91	$12,163,661.51	$-4,371,784.61	$-12,163,661.51
	TOTAL CONCEPTO	$20,908,952.02	$6,776,545.00	$-5,741,909.86	$21,943,587.16	$0.00	$21,943,587.16	$0.00	$0.00	$21,943,587.16	$7,791,876.91	$-7,791,876.91	$12,163,661.51	$-4,371,784.61	$-12,163,661.51
33911 - 33911 FORTASEG															
5 - Recursos Federales		$0.00	$5,143,150.00	$0.00	$5,143,150.00	$0.00	$5,143,150.00	$0.00	$0.00	$5,143,150.00	$0.00	$0.00	$5,053,450.60	$-5,053,450.60	$-5,053,450.60
	TOTAL CONCEPTO	$0.00	$5,143,150.00	$0.00	$5,143,150.00	$0.00	$5,143,150.00	$0.00	$0.00	$5,143,150.00	$0.00	$0.00	$5,053,450.60	$-5,053,450.60	$-5,053,450.60
3393 - 3393 ESTUDIOS DE LABORATORIO															
1 - Recursos Fiscales		$8,320,001.58	$739,164.41	$-4,101,762.91	$4,957,403.08	$0.00	$4,957,403.08	$0.00	$0.00	$4,957,403.08	$0.00	$0.00	$4,251,110.51	$-4,251,110.51	$-4,251,110.51
	TOTAL CONCEPTO	$8,320,001.58	$739,164.41	$-4,101,762.91	$4,957,403.08	$0.00	$4,957,403.08	$0.00	$0.00	$4,957,403.08	$0.00	$0.00	$4,251,110.51	$-4,251,110.51	$-4,251,110.51
3451 - 3451 SEGUROS DE VEHICULOS															
1 - Recursos Fiscales		$12,000,000.66	$2,131,231.34	$-2,513,832.00	$11,617,400.00	$0.00	$11,617,400.00	$0.00	$0.00	$11,617,400.00	$0.00	$0.00	$8,142,215.88	$-8,142,215.88	$-8,142,215.88
	TOTAL CONCEPTO	$12,000,000.66	$2,131,231.34	$-2,513,832.00	$11,617,400.00	$0.00	$11,617,400.00	$0.00	$0.00	$11,617,400.00	$0.00	$0.00	$8,142,215.88	$-8,142,215.88	$-8,142,215.88
3453 - 3453 SEGURO POR TRASLADO BIENES PATRIMON															
1 - Recursos Fiscales		$0.00	$20,500.00	$0.00	$20,500.00	$0.00	$20,500.00	$0.00	$0.00	$20,500.00	$0.00	$0.00	$20,416.00	$-20,416.00	$-20,416.00
	TOTAL CONCEPTO	$0.00	$20,500.00	$0.00	$20,500.00	$0.00	$20,500.00	$0.00	$0.00	$20,500.00	$0.00	$0.00	$20,416.00	$-20,416.00	$-20,416.00
3471 - 3471 FLETES Y MANIOBRAS															
1 - Recursos Fiscales		$0.00	$98,600.00	$0.00	$98,600.00	$0.00	$98,600.00	$0.00	$0.00	$98,600.00	$95,600.00	$-95,600.00	$0.00	$98,600.00	$0.00
	TOTAL CONCEPTO	$0.00	$98,600.00	$0.00	$98,600.00	$0.00	$98,600.00	$0.00	$0.00	$98,600.00	$95,600.00	$-95,600.00	$0.00	$98,600.00	$0.00
3491 - 3491 SERVICIOS BANCARIOS															
1 - Recursos Fiscales		$1,500,000.00	$1,227,888.71	$-392,200.00	$2,335,688.71	$0.00	$2,335,688.71	$0.00	$0.00	$2,335,688.71	$0.00	$0.00	$1,594,940.17	$-1,594,940.17	$-1,594,940.17
	TOTAL CONCEPTO	$1,500,000.00	$1,227,888.71	$-392,200.00	$2,335,688.71	$0.00	$2,335,688.71	$0.00	$0.00	$2,335,688.71	$0.00	$0.00	$1,594,940.17	$-1,594,940.17	$-1,594,940.17
3511 - 3511 MTTO. DE EDIFICIOS															
1 - Recursos Fiscales		$8,100,000.00	$2,231,926.23	$-3,077,004.97	$7,254,921.26	$0.00	$7,254,921.26	$0.00	$0.00	$7,254,921.26	$139,810.44	$-139,810.44	$1,241,099.57	$-1,101,289.13	$-1,241,099.57
	TOTAL CONCEPTO	$8,100,000.00	$2,231,926.23	$-3,077,004.97	$7,254,921.26	$0.00	$7,254,921.26	$0.00	$0.00	$7,254,921.26	$139,810.44	$-139,810.44	$1,241,099.57	$-1,101,289.13	$-1,241,099.57
3512 - 3512 MTTO. VIAS PUBLICAS															
1 - Recursos Fiscales		$12,188,000.00	$343,339.00	$-8,072,979.52	$4,458,359.48	$0.00	$4,458,359.48	$0.00	$0.00	$4,458,359.48	$0.00	$0.00	$395,979.41	$-395,979.41	$-395,979.41
	TOTAL CONCEPTO	$12,188,000.00	$343,339.00	$-8,072,979.52	$4,458,359.48	$0.00	$4,458,359.48	$0.00	$0.00	$4,458,359.48	$0.00	$0.00	$395,979.41	$-395,979.41	$-395,979.41
3513 - 3513 MTTO. DE ALBERCAS															
1 - Recursos Fiscales		$1,900,000.00	$316,686.00	$-874,417.00	$1,342,249.00	$0.00	$1,342,249.00	$0.00	$0.00	$1,342,249.00	$0.00	$0.00	$1,024,442.28	$-1,024,442.28	$-1,024,442.28
	TOTAL CONCEPTO	$1,900,000.00	$316,686.00	$-874,417.00	$1,342,249.00	$0.00	$1,342,249.00	$0.00	$0.00	$1,342,249.00	$0.00	$0.00	$1,024,442.28	$-1,024,442.28	$-1,024,442.28
3521 - 3521 MTTO. DE EQ. DE OFICINA															
1 - Recursos Fiscales		$0.00	$15,454.34	$0.00	$15,454.34	$0.00	$15,454.34	$0.00	$0.00	$15,454.34	$0.00	$0.00	$15,451.03	$-15,451.03	$-15,451.03
	TOTAL CONCEPTO	$0.00	$15,454.34	$0.00	$15,454.34	$0.00	$15,454.34	$0.00	$0.00	$15,454.34	$0.00	$0.00	$15,451.03	$-15,451.03	$-15,451.03
3531 - 3531 MTTO. EQ. DE COMPUTO															

MUNICIPIO DE SAN NICOLAS DE LOS GARZA, N.L.

(I) Estado sobre el Ejercicio del Presupuesto por: Ramo o Dependencia / Clasificación Económica del Gasto / Distribución geográfica (Entidad Federativa)

Diciembre de 2017

Divisor: Pesos

Tipo de gasto: Todos

Fuente de financiamiento: Todas

RAMO O DEPENDENCIA / ENTIDAD FEDERATIVA / TIPO DE GASTO / CONCEPTO / FUENTE DE FINANCIAMIENTO		Saldos													
		Presupuesto de Egresos Aprobado	Ampliaciones	Reducciones	Presupuesto Vigente	Comprometido	Presupuesto disponible para comprometer	Devengado	Compromisos sin devengar	Presupuesto vigente sin devengar	Ejercido	Devengado sin ejercer	Pagado	Ejercido sin pagar	Cuentas por pagar
		1	2	3	4	5	6=(4-5)	7	8=(5-7)	9=(4-7)	10	11=(7-10)	12	13=(10-12)	14=(7-12)
1 - Recursos Fiscales		$740,000.00	$1,276,524.72	$-562,754.22	$1,453,770.50	$0.00	$1,453,770.50	$0.00	$0.00	$1,453,770.50	$553,320.00	$-553,320.00	$900,193.37	$-346,873.37	$-900,193.37
	TOTAL CONCEPTO	$740,000.00	$1,276,524.72	$-562,754.22	$1,453,770.50	$0.00	$1,453,770.50	$0.00	$0.00	$1,453,770.50	$553,320.00	$-553,320.00	$900,193.37	$-346,873.37	$-900,193.37
3532 - 3532 MTTO. EQ. DE COMUNICACION															
1 - Recursos Fiscales		$1,400,000.00	$3,176,916.93	$-1,621,612.13	$2,955,304.80	$0.00	$2,955,304.80	$0.00	$0.00	$2,955,304.80	$359,752.39	$-359,752.39	$1,508,678.68	$-1,148,926.29	$-1,506,678.68
	TOTAL CONCEPTO	$1,400,000.00	$3,176,916.93	$-1,621,612.13	$2,955,304.80	$0.00	$2,955,304.80	$0.00	$0.00	$2,955,304.80	$359,752.39	$-359,752.39	$1,508,678.68	$-1,148,926.29	$-1,506,678.68
3541 - 3541 MTTO. DE EQUIPO INSTRUMENTAL MEDICO															
1 - Recursos Fiscales		$100,000.00	$0.00	$-6,560.00	$93,440.00	$0.00	$93,440.00	$0.00	$0.00	$93,440.00	$0.00	$0.00	$5,291.20	$-5,291.20	$-5,291.20
	TOTAL CONCEPTO	$100,000.00	$0.00	$-6,560.00	$93,440.00	$0.00	$93,440.00	$0.00	$0.00	$93,440.00	$0.00	$0.00	$5,291.20	$-5,291.20	$-5,291.20
3551 - 3551 MTTO. DE VEHICULOS															
1 - Recursos Fiscales		$16,327,462.33	$10,004,773.09	$-6,361,933.57	$19,970,301.85	$0.00	$19,970,301.85	$0.00	$0.00	$19,970,301.85	$5,729,006.00	$-5,729,006.00	$10,590,360.58	$-4,861,354.58	$-10,590,360.58
	TOTAL CONCEPTO	$16,327,462.33	$10,004,773.09	$-6,361,933.57	$19,970,301.85	$0.00	$19,970,301.85	$0.00	$0.00	$19,970,301.85	$5,729,006.00	$-5,729,006.00	$10,590,360.58	$-4,861,354.58	$-10,590,360.58
3552 - 3552 REPARACION VEHICULOS POR ACCIDENTE															
1 - Recursos Fiscales		$3,815,874.20	$134,176.00	$-749,961.34	$3,200,088.96	$0.00	$3,200,088.96	$0.00	$0.00	$3,200,088.96	$60,998.70	$-60,998.70	$1,053,575.80	$-992,577.10	$-1,053,575.80
	TOTAL CONCEPTO	$3,815,874.20	$134,176.00	$-749,961.34	$3,200,088.96	$0.00	$3,200,088.96	$0.00	$0.00	$3,200,088.96	$60,998.70	$-60,998.70	$1,053,575.80	$-992,577.10	$-1,053,575.80
3571 - 3571 MTTO. MAQUINARIA Y EQ.															
1 - Recursos Fiscales		$1,127,132.45	$251,795.00	$-1,074,310.28	$304,617.17	$0.00	$304,617.17	$0.00	$0.00	$304,617.17	$0.00	$0.00	$90,416.14	$-90,416.14	$-90,416.14
	TOTAL CONCEPTO	$1,127,132.45	$251,795.00	$-1,074,310.28	$304,617.17	$0.00	$304,617.17	$0.00	$0.00	$304,617.17	$0.00	$0.00	$90,416.14	$-90,416.14	$-90,416.14
3572 - 3572 MTTO. DE SEÑALES Y NOMENCLATURA															
1 - Recursos Fiscales		$0.00	$254,182.00	$-201,382.00	$52,780.00	$0.00	$52,780.00	$0.00	$0.00	$52,780.00	$0.00	$0.00	$0.00	$0.00	$0.00
6 - Recursos Estatales		$0.00	$7,630,370.02	$0.00	$7,630,370.02	$0.00	$7,630,370.02	$0.00	$0.00	$7,630,370.02	$1,105,990.80	$-1,105,990.80	$6,493,688.56	$-5,387,697.76	$-6,493,688.56
	TOTAL CONCEPTO	$0.00	$7,884,552.02	$-201,382.00	$7,683,150.02	$0.00	$7,683,150.02	$0.00	$0.00	$7,683,150.02	$1,105,990.80	$-1,105,990.80	$6,493,688.56	$-5,387,697.76	$-6,493,688.56
3573 - 3573 MTTO. DE ESTACIONOMETROS															
1 - Recursos Fiscales		$400,003.67	$180,068.05	$-180,470.05	$399,601.67	$0.00	$399,601.67	$0.00	$0.00	$399,601.67	$0.00	$0.00	$20,312.92	$-20,312.92	$-20,312.92
	TOTAL CONCEPTO	$400,003.67	$180,068.05	$-180,470.05	$399,601.67	$0.00	$399,601.67	$0.00	$0.00	$399,601.67	$0.00	$0.00	$20,312.92	$-20,312.92	$-20,312.92
3581 - 3581 CUOTAS SIMEPRODE															
5 - Recursos Federales		$14,400,000.00	$15,127,100.34	$-14,400,000.00	$15,127,100.34	$0.00	$15,127,100.34	$0.00	$0.00	$15,127,100.34	$0.00	$0.00	$15,112,013.03	$-15,112,013.03	$-15,112,013.03
	TOTAL CONCEPTO	$14,400,000.00	$15,127,100.34	$-14,400,000.00	$15,127,100.34	$0.00	$15,127,100.34	$0.00	$0.00	$15,127,100.34	$0.00	$0.00	$15,112,013.03	$-15,112,013.03	$-15,112,013.03
3582 - 3582 RECOLECCION Y TRANSPORTACION RESID															
5 - Recursos Federales		$67,200,000.00	$80,553,023.55	$-71,572,300.59	$76,180,722.96	$0.00	$76,180,722.96	$0.00	$0.00	$76,180,722.96	$0.00	$0.00	$69,801,855.17	$-69,801,855.17	$-69,801,855.17
	TOTAL CONCEPTO	$67,200,000.00	$80,553,023.55	$-71,572,300.59	$76,180,722.96	$0.00	$76,180,722.96	$0.00	$0.00	$76,180,722.96	$0.00	$0.00	$69,801,855.17	$-69,801,855.17	$-69,801,855.17
3583 - 3583 DESECHOS PATOLOGICOS															
1 - Recursos Fiscales		$60,000.00	$0.00	$-4,500.00	$55,500.00	$0.00	$55,500.00	$0.00	$0.00	$55,500.00	$0.00	$0.00	$9,000.00	$-9,000.00	$-9,000.00
	TOTAL CONCEPTO	$60,000.00	$0.00	$-4,500.00	$55,500.00	$0.00	$55,500.00	$0.00	$0.00	$55,500.00	$0.00	$0.00	$9,000.00	$-9,000.00	$-9,000.00

MUNICIPIO DE SAN NICOLAS DE LOS GARZA, N.L.

(I) Estado sobre el Ejercicio del Presupuesto por: Ramo o Dependencia / Clasificación Económica del Gasto / Distribución geográfica (Entidad Federativa)

Diciembre de 2017

Divisor: Pesos

Tipo de gasto: Todos

Fuente de financiamiento: Todas

RAMO O DEPENDENCIA / ENTIDAD FEDERATIVA / TIPO DE GASTO / CONCEPTO / FUENTE DE FINANCIAMIENTO		Saldos													
		Presupuesto de Egresos Aprobado	Ampliaciones	Reducciones	Presupuesto Vigente	Comprometido	Presupuesto disponible para comprometer	Devengado	Compromisos sin devengar	Presupuesto vigente sin devengar	Ejercido	Devengado sin ejercer	Pagado	Ejercido sin pagar	Cuentas por pagar
		1	2	3	4	5	6=(4-5)	7	8=(5-7)	9=(4-7)	10	11=(7-10)	12	13=(10-12)	14=(7-12)
3584 - 3584 SERVICIOS DE LAVANDERIA															
1 - Recursos Fiscales		$420,000.00	$0.00	$0.00	$420,000.00	$0.00	$420,000.00	$0.00	$0.00	$420,000.00	$0.00	$0.00	$326,121.24	$-326,121.24	$-326,121.24
	TOTAL CONCEPTO	$420,000.00	$0.00	$0.00	$420,000.00	$0.00	$420,000.00	$0.00	$0.00	$420,000.00	$0.00	$0.00	$326,121.24	$-326,121.24	$-326,121.24
3585 - 3585 SERVICIO DE DESINFECCION															
1 - Recursos Fiscales		$140,000.00	$478,266.67	$-116,666.60	$501,600.07	$0.00	$501,600.07	$0.00	$0.00	$501,600.07	$0.00	$0.00	$501,100.00	$-501,100.00	$-501,100.00
	TOTAL CONCEPTO	$140,000.00	$478,266.67	$-116,666.60	$501,600.07	$0.00	$501,600.07	$0.00	$0.00	$501,600.07	$0.00	$0.00	$501,100.00	$-501,100.00	$-501,100.00
3586 - 3586 SERVICIOS DE LIMPIEZA															
1 - Recursos Fiscales		$0.00	$1,838,600.00	$0.00	$1,838,600.00	$0.00	$1,838,600.00	$0.00	$0.00	$1,838,600.00	$626,399.99	$-626,399.99	$1,212,200.01	$-585,800.02	$-1,212,200.01
	TOTAL CONCEPTO	$0.00	$1,838,600.00	$0.00	$1,838,600.00	$0.00	$1,838,600.00	$0.00	$0.00	$1,838,600.00	$626,399.99	$-626,399.99	$1,212,200.01	$-585,800.02	$-1,212,200.01
3591 - 3591 MTTO. DE PARQUES Y JARDINES															
1 - Recursos Fiscales		$71,571,104.00	$4,854,545.80	$-13,129,187.31	$63,296,462.49	$0.00	$63,296,462.49	$0.00	$0.00	$63,296,462.49	$3,767,863.28	$-3,767,863.28	$58,162,748.48	$-54,394,885.20	$-58,162,748.48
	TOTAL CONCEPTO	$71,571,104.00	$4,854,545.80	$-13,129,187.31	$63,296,462.49	$0.00	$63,296,462.49	$0.00	$0.00	$63,296,462.49	$3,767,863.28	$-3,767,863.28	$58,162,748.48	$-54,394,885.20	$-58,162,748.48
3611 - 3611 RADIO, PRENSA, T.V. Y PUBLICIDAD															
1 - Recursos Fiscales		$18,170,000.00	$21,584,721.20	$-20,662,243.29	$19,092,477.91	$0.00	$19,092,477.91	$0.00	$0.00	$19,092,477.91	$1,496,997.10	$-1,496,997.10	$15,058,742.17	$-13,561,745.07	$-15,058,742.17
	TOTAL CONCEPTO	$18,170,000.00	$21,584,721.20	$-20,662,243.29	$19,092,477.91	$0.00	$19,092,477.91	$0.00	$0.00	$19,092,477.91	$1,496,997.10	$-1,496,997.10	$15,058,742.17	$-13,561,745.07	$-15,058,742.17
3621 - 3621 PUBLICIDAD SOBRE SERVICIOS															
1 - Recursos Fiscales		$0.00	$5,046.00	$0.00	$5,046.00	$0.00	$5,046.00	$0.00	$0.00	$5,046.00	$0.00	$0.00	$0.00	$0.00	$0.00
	TOTAL CONCEPTO	$0.00	$5,046.00	$0.00	$5,046.00	$0.00	$5,046.00	$0.00	$0.00	$5,046.00	$0.00	$0.00	$0.00	$0.00	$0.00
3711 - 3711 BOLETO DE AVION															
1 - Recursos Fiscales		$650,000.33	$990,816.00	$-138,152.35	$502,663.98	$0.00	$502,663.98	$0.00	$0.00	$502,663.98	$0.00	$0.00	$168,485.08	$-168,485.08	$-168,485.08
	TOTAL CONCEPTO	$650,000.33	$990,816.00	$-138,152.35	$502,663.98	$0.00	$502,663.98	$0.00	$0.00	$502,663.98	$0.00	$0.00	$168,485.08	$-168,485.08	$-168,485.08
3721 - 3721 PASAJES DE TRANSPORTE TERRESTRE															
1 - Recursos Fiscales		$91,666.22	$37,458.00	$-5,101.67	$124,022.55	$0.00	$124,022.55	$0.00	$0.00	$124,022.55	$0.00	$0.00	$52,758.24	$-52,758.24	$-52,758.24
	TOTAL CONCEPTO	$91,666.22	$37,458.00	$-5,101.67	$124,022.55	$0.00	$124,022.55	$0.00	$0.00	$124,022.55	$0.00	$0.00	$52,758.24	$-52,758.24	$-52,758.24
3751 - 3751 GASTOS DE VIAJE															
1 - Recursos Fiscales		$275,000.00	$46,647.00	$-122,544.00	$199,103.00	$0.00	$199,103.00	$0.00	$0.00	$199,103.00	$0.00	$0.00	$55,748.37	$-55,748.37	$-55,748.37
	TOTAL CONCEPTO	$275,000.00	$46,647.00	$-122,544.00	$199,103.00	$0.00	$199,103.00	$0.00	$0.00	$199,103.00	$0.00	$0.00	$55,748.37	$-55,748.37	$-55,748.37
3811 - 3811 INFORME ANUAL															
1 - Recursos Fiscales		$1,180,000.00	$0.00	$-308,858.00	$871,142.00	$0.00	$871,142.00	$0.00	$0.00	$871,142.00	$0.00	$0.00	$301,716.00	$-301,716.00	$-301,716.00
	TOTAL CONCEPTO	$1,180,000.00	$0.00	$-308,858.00	$871,142.00	$0.00	$871,142.00	$0.00	$0.00	$871,142.00	$0.00	$0.00	$301,716.00	$-301,716.00	$-301,716.00
3821 - 3821 ACTIVIDADES CIVICAS, CULTURALES Y															
1 - Recursos Fiscales		$8,084,041.00	$2,571,059.99	$-4,953,566.75	$5,701,534.24	$0.00	$5,701,534.24	$0.00	$0.00	$5,701,534.24	$103,820.00	$-103,820.00	$2,023,989.48	$-1,920,169.48	$-2,023,989.48
	TOTAL CONCEPTO	$8,084,041.00	$2,571,059.99	$-4,953,566.75	$5,701,534.24	$0.00	$5,701,534.24	$0.00	$0.00	$5,701,534.24	$103,820.00	$-103,820.00	$2,023,989.48	$-1,920,169.48	$-2,023,989.48

MUNICIPIO DE SAN NICOLAS DE LOS GARZA, N.L.

(I) Estado sobre el Ejercicio del Presupuesto por: Ramo o Dependencia / Clasificación Económica del Gasto / Distribución geográfica (Entidad Federativa)

Diciembre de 2017

Divisor: Pesos

Tipo de gasto: Todos

Fuente de financiamiento: Todas

RAMO O DEPENDENCIA / ENTIDAD FEDERATIVA / TIPO DE GASTO / CONCEPTO / FUENTE DE FINANCIAMIENTO		Saldos													
		Presupuesto de Egresos Aprobado	Ampliaciones	Reducciones	Presupuesto Vigente	Comprometido	Presupuesto disponible para comprometer	Devengado	Compromisos sin devengar	Presupuesto vigente sin devengar	Ejercido	Devengado sin ejercer	Pagado	Ejercido sin pagar	Cuentas por pagar
		1	2	3	4	5	6=(4-5)	7	8=(5-7)	9=(4-7)	10	11=(7-10)	12	13=(10-12)	14=(7-12)
3822 - 3822 EVENTOS OFICIALES															
1 - Recursos Fiscales		$14,136,167.42	$2,639,170.96	$-6,561,549.96	$10,213,788.42	$0.00	$10,213,788.42	$0.00	$0.00	$10,213,788.42	$9,187.20	$-9,187.20	$4,594,706.84	$-4,585,519.64	$-4,594,706.84
	TOTAL CONCEPTO	$14,136,167.42	$2,639,170.96	$-6,561,549.96	$10,213,788.42	$0.00	$10,213,788.42	$0.00	$0.00	$10,213,788.42	$9,187.20	$-9,187.20	$4,594,706.84	$-4,585,519.64	$-4,594,706.84
3823 - 3823 FESTEJOS NAVIDEÑOS															
1 - Recursos Fiscales		$1,500,000.00	$447,010.01	$-265,000.00	$1,682,010.01	$0.00	$1,682,010.01	$0.00	$0.00	$1,682,010.01	$15,000.01	$-15,000.01	$416,982.43	$-401,982.42	$-416,982.43
	TOTAL CONCEPTO	$1,500,000.00	$447,010.01	$-265,000.00	$1,682,010.01	$0.00	$1,682,010.01	$0.00	$0.00	$1,682,010.01	$15,000.01	$-15,000.01	$416,982.43	$-401,982.42	$-416,982.43
3824 - 3824 PLACAS Y MONUMENTOS CONMEMORATI															
1 - Recursos Fiscales		$0.00	$100,257.00	$0.00	$100,257.00	$0.00	$100,257.00	$0.00	$0.00	$100,257.00	$0.00	$0.00	$51,846.42	$-51,846.42	$-51,846.42
	TOTAL CONCEPTO	$0.00	$100,257.00	$0.00	$100,257.00	$0.00	$100,257.00	$0.00	$0.00	$100,257.00	$0.00	$0.00	$51,846.42	$-51,846.42	$-51,846.42
3825 - 3825 RECREACION POPULAR															
1 - Recursos Fiscales		$5,603,256.00	$3,123,356.58	$-1,790,033.10	$6,936,578.48	$0.00	$6,936,578.48	$0.00	$0.00	$6,936,578.48	$203,459.22	$-203,459.22	$3,756,221.73	$-3,552,762.51	$-3,756,221.73
	TOTAL CONCEPTO	$5,603,256.00	$3,123,356.58	$-1,790,033.10	$6,936,578.48	$0.00	$6,936,578.48	$0.00	$0.00	$6,936,578.48	$203,459.22	$-203,459.22	$3,756,221.73	$-3,552,762.51	$-3,756,221.73
3826 - 3826 LINEA DIRECTA															
1 - Recursos Fiscales		$600,000.00	$978,000.00	$-700,000.00	$878,000.00	$0.00	$878,000.00	$0.00	$0.00	$878,000.00	$23,180.57	$-23,180.57	$271,348.04	$-248,167.47	$-271,348.04
	TOTAL CONCEPTO	$600,000.00	$978,000.00	$-700,000.00	$878,000.00	$0.00	$878,000.00	$0.00	$0.00	$878,000.00	$23,180.57	$-23,180.57	$271,348.04	$-248,167.47	$-271,348.04
3827 - 3827 OTROS GASTOS DE ORDEN SOCIAL															
1 - Recursos Fiscales		$0.00	$387,800.77	$-850.00	$386,950.77	$0.00	$386,950.77	$0.00	$0.00	$386,950.77	$5,100.00	$-5,100.00	$381,521.52	$-376,421.52	$-381,521.52
	TOTAL CONCEPTO	$0.00	$387,800.77	$-850.00	$386,950.77	$0.00	$386,950.77	$0.00	$0.00	$386,950.77	$5,100.00	$-5,100.00	$381,521.52	$-376,421.52	$-381,521.52
3851 - 3851 GASTOS DE REPRESENTACION															
1 - Recursos Fiscales		$350,000.33	$204,657.00	$-243,527.17	$311,130.16	$0.00	$311,130.16	$0.00	$0.00	$311,130.16	$0.00	$0.00	$50,398.93	$-50,398.93	$-50,398.93
	TOTAL CONCEPTO	$350,000.33	$204,657.00	$-243,527.17	$311,130.16	$0.00	$311,130.16	$0.00	$0.00	$311,130.16	$0.00	$0.00	$50,398.93	$-50,398.93	$-50,398.93
3920 - IMPUESTOS Y DERECHOS															
1 - Recursos Fiscales		$0.00	$12,000.00	$-12,000.00	$0.00	$0.00	$0.00	$0.00	$0.00	$0.00	$0.00	$0.00	$0.00	$0.00	$0.00
	TOTAL CONCEPTO	$0.00	$12,000.00	$-12,000.00	$0.00	$0.00	$0.00	$0.00	$0.00	$0.00	$0.00	$0.00	$0.00	$0.00	$0.00
3921 - 3921 REFRENDOS, PLACAS Y TENENCIAS															
1 - Recursos Fiscales		$2,435,256.11	$418,351.40	$-217,083.00	$2,636,524.51	$0.00	$2,636,524.51	$0.00	$0.00	$2,636,524.51	$15,221.00	$-15,221.00	$1,520,744.19	$-1,505,523.19	$-1,520,744.19
	TOTAL CONCEPTO	$2,435,256.11	$418,351.40	$-217,083.00	$2,636,524.51	$0.00	$2,636,524.51	$0.00	$0.00	$2,636,524.51	$15,221.00	$-15,221.00	$1,520,744.19	$-1,505,523.19	$-1,520,744.19
3951 - 3951 MULTAS Y GASTOS LEGALES															
1 - Recursos Fiscales		$28,000,000.00	$481,501.78	$-5,781,088.92	$22,700,412.86	$0.00	$22,700,412.86	$0.00	$0.00	$22,700,412.86	$53,026.00	$-53,026.00	$327,486.29	$-274,460.29	$-327,486.29
	TOTAL CONCEPTO	$28,000,000.00	$481,501.78	$-5,781,088.92	$22,700,412.86	$0.00	$22,700,412.86	$0.00	$0.00	$22,700,412.86	$53,026.00	$-53,026.00	$327,486.29	$-274,460.29	$-327,486.29
3981 - 3981 IMPUESTO SOBRE NOMINA ESTATAL															
1 - Recursos Fiscales		$17,664,211.98	$7,543,054.81	$-7,360,060.84	$17,847,205.95	$0.00	$17,847,205.95	$0.00	$0.00	$17,847,205.95	$0.00	$0.00	$12,944,646.84	$-12,944,646.84	$-12,944,646.84
	TOTAL CONCEPTO	$17,664,211.98	$7,543,054.81	$-7,360,060.84	$17,847,205.95	$0.00	$17,847,205.95	$0.00	$0.00	$17,847,205.95	$0.00	$0.00	$12,944,646.84	$-12,944,646.84	$-12,944,646.84

MUNICIPIO DE SAN NICOLAS DE LOS GARZA, N.L.

(I) Estado sobre el Ejercicio del Presupuesto por: Ramo o Dependencia / Clasificación Económica del Gasto / Distribución geográfica (Entidad Federativa)

Diciembre de 2017

Divisor: Pesos

Tipo de gasto: Todos

Fuente de financiamiento: Todas

RAMO O DEPENDENCIA / ENTIDAD FEDERATIVA / TIPO DE GASTO / CONCEPTO / FUENTE DE FINANCIAMIENTO		Saldos													
		Presupuesto de Egresos Aprobado	Ampliaciones	Reducciones	Presupuesto Vigente	Comprometido	Presupuesto disponible para comprometer	Devengado	Compromisos sin devengar	Presupuesto vigente sin devengar	Ejercido	Devengado sin ejercer	Pagado	Ejercido sin pagar	Cuentas por pagar
		1	2	3	4	5	6=(4-5)	7	8=(5-7)	9=(4-7)	10	11=(7-10)	12	13=(10-12)	14=(7-12)
3991 - 3991 CUOTAS Y SUSCRIPCIONES															
1 - Recursos Fiscales		$275,500.00	$183,344.00	$-299,864.00	$158,980.00	$0.00	$158,980.00	$0.00	$0.00	$158,980.00	$0.00	$0.00	$140,283.24	$-140,283.24	$-140,283.24
	TOTAL CONCEPTO	$275,500.00	$183,344.00	$-299,864.00	$158,980.00	$0.00	$158,980.00	$0.00	$0.00	$158,980.00	$0.00	$0.00	$140,283.24	$-140,283.24	$-140,283.24
4213 - 4213 APORT. AL INSTITUTO DE PLANEACION															
1 - Recursos Fiscales		$1,900,000.00	$1.00	$-1.00	$1,900,000.00	$0.00	$1,900,000.00	$0.00	$0.00	$1,900,000.00	$0.00	$0.00	$1,899,999.96	$-1,899,999.96	$-1,899,999.96
	TOTAL CONCEPTO	$1,900,000.00	$1.00	$-1.00	$1,900,000.00	$0.00	$1,900,000.00	$0.00	$0.00	$1,900,000.00	$0.00	$0.00	$1,899,999.96	$-1,899,999.96	$-1,899,999.96
4214 - 4214 APORT. INSTITUTO MUNICIPAL DEL DEP															
1 - Recursos Fiscales		$9,591,314.67	$0.00	$-2,000,000.00	$7,591,314.67	$0.00	$7,591,314.67	$0.00	$0.00	$7,591,314.67	$0.00	$0.00	$0.00	$0.00	$0.00
	TOTAL CONCEPTO	$9,591,314.67	$0.00	$-2,000,000.00	$7,591,314.67	$0.00	$7,591,314.67	$0.00	$0.00	$7,591,314.67	$0.00	$0.00	$0.00	$0.00	$0.00
4411 - 4411 APOYOS ECONOMICOS Y MAT. A PERS															
1 - Recursos Fiscales		$8,634,000.00	$4,386,886.00	$-6,061,086.45	$6,958,799.55	$0.00	$6,958,799.55	$0.00	$0.00	$6,958,799.55	$0.00	$0.00	$6,397,044.79	$-6,397,044.79	$-6,397,044.79
	TOTAL CONCEPTO	$8,634,000.00	$4,386,886.00	$-6,061,086.45	$6,958,799.55	$0.00	$6,958,799.55	$0.00	$0.00	$6,958,799.55	$0.00	$0.00	$6,397,044.79	$-6,397,044.79	$-6,397,044.79
4412 - 4412 ALIMENTOS Y DESPENSAS AL ADULTO MAY															
1 - Recursos Fiscales		$727,300.00	$997,500.00	$-727,300.00	$997,500.00	$0.00	$997,500.00	$0.00	$0.00	$997,500.00	$0.00	$0.00	$993,979.10	$-993,979.10	$-993,979.10
	TOTAL CONCEPTO	$727,300.00	$997,500.00	$-727,300.00	$997,500.00	$0.00	$997,500.00	$0.00	$0.00	$997,500.00	$0.00	$0.00	$993,979.10	$-993,979.10	$-993,979.10
4451 - 4451 APORT. PARA AGRUP. CIVICAS, CULT.Y															
1 - Recursos Fiscales		$22,000,000.44	$12,499,667.65	$-12,500,273.65	$21,999,394.44	$0.00	$21,999,394.44	$0.00	$0.00	$21,999,394.44	$0.00	$0.00	$21,133,742.90	$-21,133,742.90	$-21,133,742.90
	TOTAL CONCEPTO	$22,000,000.44	$12,499,667.65	$-12,500,273.65	$21,999,394.44	$0.00	$21,999,394.44	$0.00	$0.00	$21,999,394.44	$0.00	$0.00	$21,133,742.90	$-21,133,742.90	$-21,133,742.90
4452 - 4452 AYUDAS SOCIALES A INSTITUCIONES SIN															
1 - Recursos Fiscales		$150,000.00	$30,000.00	$-71,400.00	$108,600.00	$0.00	$108,600.00	$0.00	$0.00	$108,600.00	$0.00	$0.00	$30,000.00	$-30,000.00	$-30,000.00
	TOTAL CONCEPTO	$150,000.00	$30,000.00	$-71,400.00	$108,600.00	$0.00	$108,600.00	$0.00	$0.00	$108,600.00	$0.00	$0.00	$30,000.00	$-30,000.00	$-30,000.00
4511 - 4511 SUELDOS SINDICALIZADOS															
1 - Recursos Fiscales		$63,104,229.94	$0.00	$-29,080,746.39	$34,023,483.55	$0.00	$34,023,483.55	$0.00	$0.00	$34,023,483.55	$26,508.83	$-26,508.83	$32,653,324.55	$-32,626,815.72	$-32,653,324.55
	TOTAL CONCEPTO	$63,104,229.94	$0.00	$-29,080,746.39	$34,023,483.55	$0.00	$34,023,483.55	$0.00	$0.00	$34,023,483.55	$26,508.83	$-26,508.83	$32,653,324.55	$-32,626,815.72	$-32,653,324.55
4512 - 4512 SUELDOS PERSONAL CONFIANZA															
1 - Recursos Fiscales		$0.00	$3,930,435.92	$0.00	$3,930,435.92	$0.00	$3,930,435.92	$0.00	$0.00	$3,930,435.92	$13,918.58	$-13,918.58	$3,916,160.20	$-3,902,241.62	$-3,916,160.20
	TOTAL CONCEPTO	$0.00	$3,930,435.92	$0.00	$3,930,435.92	$0.00	$3,930,435.92	$0.00	$0.00	$3,930,435.92	$13,918.58	$-13,918.58	$3,916,160.20	$-3,902,241.62	$-3,916,160.20
4513 - 4513 AGUINALDO															
1 - Recursos Fiscales		$0.00	$2,164,116.00	$0.00	$2,164,116.00	$0.00	$2,164,116.00	$0.00	$0.00	$2,164,116.00	$36,182.31	$-36,182.31	$1,949,337.54	$-1,913,155.22	$-1,949,337.54
	TOTAL CONCEPTO	$0.00	$2,164,116.00	$0.00	$2,164,116.00	$0.00	$2,164,116.00	$0.00	$0.00	$2,164,116.00	$36,182.31	$-36,182.31	$1,949,337.54	$-1,913,155.22	$-1,949,337.54
4514 - 4514 OTROS CONCEPTOS ADICIONALES															
1 - Recursos Fiscales		$0.00	$2,528,619.00	$-105,458.00	$2,423,161.00	$0.00	$2,423,161.00	$0.00	$0.00	$2,423,161.00	$115,203.34	$-115,203.34	$2,167,475.43	$-2,052,272.10	$-2,167,475.43
	TOTAL CONCEPTO	$0.00	$2,528,619.00	$-105,458.00	$2,423,161.00	$0.00	$2,423,161.00	$0.00	$0.00	$2,423,161.00	$115,203.34	$-115,203.34	$2,167,475.43	$-2,052,272.10	$-2,167,475.43

MUNICIPIO DE SAN NICOLAS DE LOS GARZA, N.L.

(I) Estado sobre el Ejercicio del Presupuesto por: Ramo o Dependencia / Clasificación Económica del Gasto / Distribución geográfica (Entidad Federativa)

Diciembre de 2017

Divisor: Pesos

Tipo de gasto: Todos

Fuente de financiamiento: Todas

RAMO O DEPENDENCIA / ENTIDAD FEDERATIVA / TIPO DE GASTO / CONCEPTO / FUENTE DE FINANCIAMIENTO		Saldos													
		Presupuesto de Egresos Aprobado	Ampliaciones	Reducciones	Presupuesto Vigente	Comprometido	Presupuesto disponible para comprometer	Devengado	Compromisos sin devengar	Presupuesto vigente sin devengar	Ejercido	Devengado sin ejercer	Pagado	Ejercido sin pagar	Cuentas por pagar
		1	2	3	4	5	6=(4-5)	7	8=(5-7)	9=(4-7)	10	11=(7-10)	12	13=(10-12)	14=(7-12)
4515 - 4515 SERVICIOS MEDICOS															
1 - Recursos Fiscales		$0.00	$15,961,736.72	$-39,564.00	$15,922,152.72	$0.00	$15,922,152.72	$0.00	$0.00	$15,922,152.72	$2,213,107.13	$-2,213,107.13	$12,441,225.44	$-10,226,118.32	$-12,441,225.44
	TOTAL CONCEPTO	$0.00	$15,961,736.72	$-39,564.00	$15,922,152.72	$0.00	$15,922,152.72	$0.00	$0.00	$15,922,152.72	$2,213,107.13	$-2,213,107.13	$12,441,225.44	$-10,226,118.32	$-12,441,225.44
4521 - 4521 SUELDOS SINDICALIZADOS															
1 - Recursos Fiscales		$69,791,002.54	$623,546.00	$-21,293,644.73	$49,120,903.81	$0.00	$49,120,903.81	$0.00	$0.00	$49,120,903.81	$38,102.67	$-38,102.67	$49,082,548.55	$-49,044,445.88	$-49,082,548.55
	TOTAL CONCEPTO	$69,791,002.54	$623,546.00	$-21,293,644.73	$49,120,903.81	$0.00	$49,120,903.81	$0.00	$0.00	$49,120,903.81	$38,102.67	$-38,102.67	$49,082,548.55	$-49,044,445.88	$-49,082,548.55
4522 - 4522 SUELDO PERSONAL CONFIANZA															
1 - Recursos Fiscales		$0.00	$4,167,240.00	$0.00	$4,167,240.00	$0.00	$4,167,240.00	$0.00	$0.00	$4,167,240.00	$14,798.43	$-14,798.43	$4,152,440.90	$-4,137,642.47	$-4,152,440.90
	TOTAL CONCEPTO	$0.00	$4,167,240.00	$0.00	$4,167,240.00	$0.00	$4,167,240.00	$0.00	$0.00	$4,167,240.00	$14,798.43	$-14,798.43	$4,152,440.90	$-4,137,642.47	$-4,152,440.90
4523 - 4523 AGUINALDO															
1 - Recursos Fiscales		$0.00	$2,455,005.00	$0.00	$2,455,005.00	$0.00	$2,455,005.00	$0.00	$0.00	$2,455,005.00	$69,635.21	$-69,635.21	$2,100,993.79	$-2,040,358.57	$-2,100,993.79
	TOTAL CONCEPTO	$0.00	$2,455,005.00	$0.00	$2,455,005.00	$0.00	$2,455,005.00	$0.00	$0.00	$2,455,005.00	$69,635.21	$-69,635.21	$2,100,993.79	$-2,040,358.57	$-2,100,993.79
4524 - 4524 OTROS CONCEPTOS ADICIONALES															
1 - Recursos Fiscales		$0.00	$2,715,334.80	$-192,236.00	$2,523,098.80	$0.00	$2,523,098.80	$0.00	$0.00	$2,523,098.80	$568,269.80	$-568,269.80	$1,951,303.08	$-1,383,033.28	$-1,951,303.08
	TOTAL CONCEPTO	$0.00	$2,715,334.80	$-192,236.00	$2,523,098.80	$0.00	$2,523,098.80	$0.00	$0.00	$2,523,098.80	$568,269.80	$-568,269.80	$1,951,303.08	$-1,383,033.28	$-1,951,303.08
4525 - 4525 SERVICIOS MEDICOS															
1 - Recursos Fiscales		$0.00	$13,379,651.68	$-267,010.00	$13,112,641.68	$0.00	$13,112,641.68	$0.00	$0.00	$13,112,641.68	$2,076,522.63	$-2,076,522.63	$8,960,922.52	$-7,884,399.89	$-8,960,922.52
	TOTAL CONCEPTO	$0.00	$13,379,651.68	$-267,010.00	$13,112,641.68	$0.00	$13,112,641.68	$0.00	$0.00	$13,112,641.68	$2,076,522.63	$-2,076,522.63	$8,960,922.52	$-7,884,399.89	$-8,960,922.52
5111 - 5111 EQUIPO DE OFICINA															
1 - Recursos Fiscales		$0.00	$4,678,276.40	$-2,491,567.16	$2,186,709.24	$0.00	$2,186,709.24	$0.00	$0.00	$2,186,709.24	$59,015.00	$-59,015.00	$710,323.63	$-651,308.63	$-710,323.63
	TOTAL CONCEPTO	$0.00	$4,678,276.40	$-2,491,567.16	$2,186,709.24	$0.00	$2,186,709.24	$0.00	$0.00	$2,186,709.24	$59,015.00	$-59,015.00	$710,323.63	$-651,308.63	$-710,323.63
5114 - 5114 EQUIPO DE OFICINA PROGRAMAS															
1 - Recursos Fiscales		$0.00	$2,000,000.00	$0.00	$2,000,000.00	$0.00	$2,000,000.00	$0.00	$0.00	$2,000,000.00	$0.00	$0.00	$1,999,399.20	$-1,999,399.20	$-1,999,399.20
	TOTAL CONCEPTO	$0.00	$2,000,000.00	$0.00	$2,000,000.00	$0.00	$2,000,000.00	$0.00	$0.00	$2,000,000.00	$0.00	$0.00	$1,999,399.20	$-1,999,399.20	$-1,999,399.20
5126 - 5126 COCINAS Y ACCESORIOS															
1 - Recursos Fiscales		$0.00	$31,900.00	$0.00	$31,900.00	$0.00	$31,900.00	$0.00	$0.00	$31,900.00	$0.00	$0.00	$31,900.00	$-31,900.00	$-31,900.00
	TOTAL CONCEPTO	$0.00	$31,900.00	$0.00	$31,900.00	$0.00	$31,900.00	$0.00	$0.00	$31,900.00	$0.00	$0.00	$31,900.00	$-31,900.00	$-31,900.00
5151 - 5151 EQ. DE COMPUTO															
1 - Recursos Fiscales		$0.00	$1,162,680.64	$-27,956.00	$1,134,724.64	$0.00	$1,134,724.64	$0.00	$0.00	$1,134,724.64	$26,987.40	$-26,987.40	$1,072,383.73	$-1,045,396.33	$-1,072,383.73
	TOTAL CONCEPTO	$0.00	$1,162,680.64	$-27,956.00	$1,134,724.64	$0.00	$1,134,724.64	$0.00	$0.00	$1,134,724.64	$26,987.40	$-26,987.40	$1,072,383.73	$-1,045,396.33	$-1,072,383.73
5191 - 5191 OTROS MOBILIARIOS Y EQUIPOS DE ADMI															
1 - Recursos Fiscales		$0.00	$13,202.01	$0.00	$13,202.01	$0.00	$13,202.01	$0.00	$0.00	$13,202.01	$0.00	$0.00	$13,202.01	$-13,202.01	$-13,202.01
	TOTAL CONCEPTO	$0.00	$13,202.01	$0.00	$13,202.01	$0.00	$13,202.01	$0.00	$0.00	$13,202.01	$0.00	$0.00	$13,202.01	$-13,202.01	$-13,202.01

MUNICIPIO DE SAN NICOLAS DE LOS GARZA, N.L.

(I) Estado sobre el Ejercicio del Presupuesto por: Ramo o Dependencia / Clasificación Económica del Gasto / Distribución geográfica (Entidad Federativa)

Diciembre de 2017

Divisor: Pesos

Tipo de gasto: Todos

Fuente de financiamiento: Todas

RAMO O DEPENDENCIA / ENTIDAD FEDERATIVA / TIPO DE GASTO / CONCEPTO / FUENTE DE FINANCIAMIENTO		Saldos													
		Presupuesto de Egresos Aprobado	Ampliaciones	Reducciones	Presupuesto Vigente	Comprometido	Presupuesto disponible para comprometer	Devengado	Compromisos sin devengar	Presupuesto vigente sin devengar	Ejercido	Devengado sin ejercer	Pagado	Ejercido sin pagar	Cuentas por pagar
		1	2	3	4	5	6=(4-5)	7	8=(5-7)	9=(4-7)	10	11=(7-10)	12	13=(10-12)	14=(7-12)
5231 - 5231 EQ. DE VIDEO Y FOTOGRAFIA															
1 - Recursos Fiscales		$0.00	$1,033,502.24	$0.00	$1,033,502.24	$0.00	$1,033,502.24	$0.00	$0.00	$1,033,502.24	$26,958.40	$-26,958.40	$331,541.84	$-304,583.44	$-331,541.84
	TOTAL CONCEPTO	$0.00	$1,033,502.24	$0.00	$1,033,502.24	$0.00	$1,033,502.24	$0.00	$0.00	$1,033,502.24	$26,958.40	$-26,958.40	$331,541.84	$-304,583.44	$-331,541.84
5291 - 5291 EQ. MUSICAL Y DE SONIDO															
1 - Recursos Fiscales		$0.00	$669,778.60	$-100,809.20	$568,969.80	$0.00	$568,969.80	$0.00	$0.00	$568,969.80	$0.00	$0.00	$561,018.73	$-561,018.73	$-561,018.73
	TOTAL CONCEPTO	$0.00	$669,778.60	$-100,809.20	$568,969.80	$0.00	$568,969.80	$0.00	$0.00	$568,969.80	$0.00	$0.00	$561,018.73	$-561,018.73	$-561,018.73
5292 - 5292 EQ. EDUCACIONAL Y RECREATIVO															
1 - Recursos Fiscales		$0.00	$0.00	$0.00	$0.00	$0.00	$0.00	$0.00	$0.00	$0.00	$0.00	$0.00	$0.00	$0.00	$0.00
	TOTAL CONCEPTO	$0.00	$0.00	$0.00	$0.00	$0.00	$0.00	$0.00	$0.00	$0.00	$0.00	$0.00	$0.00	$0.00	$0.00
5411 - 5411 EQ. DE TRANSPORTE															
1 - Recursos Fiscales		$10,000,000.00	$41,367,806.45	$-16,455,525.14	$34,912,281.31	$0.00	$34,912,281.31	$0.00	$0.00	$34,912,281.31	$10,943,708.91	$-10,943,708.91	$18,660,510.96	$-7,716,802.05	$-18,660,510.96
	TOTAL CONCEPTO	$10,000,000.00	$41,367,806.45	$-16,455,525.14	$34,912,281.31	$0.00	$34,912,281.31	$0.00	$0.00	$34,912,281.31	$10,943,708.91	$-10,943,708.91	$18,660,510.96	$-7,716,802.05	$-18,660,510.96
54111 - 54111 FORTASEG															
5 - Recursos Federales		$0.00	$10,000,000.00	$-10,000,000.00	$0.00	$0.00	$0.00	$0.00	$0.00	$0.00	$0.00	$0.00	$0.00	$0.00	$0.00
	TOTAL CONCEPTO	$0.00	$10,000,000.00	$-10,000,000.00	$0.00	$0.00	$0.00	$0.00	$0.00	$0.00	$0.00	$0.00	$0.00	$0.00	$0.00
5492 - 5492 FORTASEG															
5 - Recursos Federales		$0.00	$5,805,386.87	$-3,870,000.00	$1,935,386.87	$0.00	$1,935,386.87	$0.00	$0.00	$1,935,386.87	$0.00	$0.00	$1,935,000.07	$-1,935,000.07	$-1,935,000.07
	TOTAL CONCEPTO	$0.00	$5,805,386.87	$-3,870,000.00	$1,935,386.87	$0.00	$1,935,386.87	$0.00	$0.00	$1,935,386.87	$0.00	$0.00	$1,935,000.07	$-1,935,000.07	$-1,935,000.07
5631 - 5631 MAQUINARIA Y EQ. DE CONSTRUCCION															
1 - Recursos Fiscales		$10,490,466.03	$6,965,657.59	$-9,799,462.01	$7,656,661.61	$0.00	$7,656,661.61	$0.00	$0.00	$7,656,661.61	$3,947,768.53	$-3,947,768.53	$3,640,622.84	$307,145.69	$-3,640,622.84
	TOTAL CONCEPTO	$10,490,466.03	$6,965,657.59	$-9,799,462.01	$7,656,661.61	$0.00	$7,656,661.61	$0.00	$0.00	$7,656,661.61	$3,947,768.53	$-3,947,768.53	$3,640,622.84	$307,145.69	$-3,640,622.84
5641 - 5641 CLIMA Y CALEFACCION															
1 - Recursos Fiscales		$0.00	$1,363,417.40	$-242,670.48	$1,120,746.92	$0.00	$1,120,746.92	$0.00	$0.00	$1,120,746.92	$71,520.96	$-71,520.96	$421,448.37	$-349,927.41	$-421,448.37
	TOTAL CONCEPTO	$0.00	$1,363,417.40	$-242,670.48	$1,120,746.92	$0.00	$1,120,746.92	$0.00	$0.00	$1,120,746.92	$71,520.96	$-71,520.96	$421,448.37	$-349,927.41	$-421,448.37
5650 - EQUIPO DE COMUNICACIÓN Y TELECOMUNICACIÓN															
1 - Recursos Fiscales		$0.00	$436,045.31	$-436,045.31	$0.00	$0.00	$0.00	$0.00	$0.00	$0.00	$0.00	$0.00	$0.00	$0.00	$0.00
	TOTAL CONCEPTO	$0.00	$436,045.31	$-436,045.31	$0.00	$0.00	$0.00	$0.00	$0.00	$0.00	$0.00	$0.00	$0.00	$0.00	$0.00
5651 - 5651 EQ. DE COMUNICACIONES															
1 - Recursos Fiscales		$0.00	$3,240,165.31	$-1.07	$3,240,164.24	$0.00	$3,240,164.24	$0.00	$0.00	$3,240,164.24	$0.00	$0.00	$3,239,484.82	$-3,239,484.82	$-3,239,484.82
	TOTAL CONCEPTO	$0.00	$3,240,165.31	$-1.07	$3,240,164.24	$0.00	$3,240,164.24	$0.00	$0.00	$3,240,164.24	$0.00	$0.00	$3,239,484.82	$-3,239,484.82	$-3,239,484.82
5671 - 5671 HERRAMIENTAS Y MAQUINAS-HERRAMIENTA															
1 - Recursos Fiscales		$0.00	$521,536.00	$-256,622.00	$264,914.00	$0.00	$264,914.00	$0.00	$0.00	$264,914.00	$8,269.14	$-8,269.14	$195,977.36	$-187,708.22	$-195,977.36
	TOTAL CONCEPTO	$0.00	$521,536.00	$-256,622.00	$264,914.00	$0.00	$264,914.00	$0.00	$0.00	$264,914.00	$8,269.14	$-8,269.14	$195,977.36	$-187,708.22	$-195,977.36

MUNICIPIO DE SAN NICOLAS DE LOS GARZA, N.L.

(I) Estado sobre el Ejercicio del Presupuesto por: Ramo o Dependencia / Clasificación Económica del Gasto / Distribución geográfica (Entidad Federativa)

Diciembre de 2017

Divisor: Pesos

Tipo de gasto: Todos

Fuente de financiamiento: Todas

RAMO O DEPENDENCIA / ENTIDAD FEDERATIVA / TIPO DE GASTO / CONCEPTO / FUENTE DE FINANCIAMIENTO		Saldos													
		Presupuesto de Egresos Aprobado	Ampliaciones	Reducciones	Presupuesto Vigente	Comprometido	Presupuesto disponible para comprometer	Devengado	Compromisos sin devengar	Presupuesto vigente sin devengar	Ejercido	Devengado sin ejercer	Pagado	Ejercido sin pagar	Cuentas por pagar
		1	2	3	4	5	6=(4-5)	7	8=(5-7)	9=(4-7)	10	11=(7-10)	12	13=(10-12)	14=(7-12)
5691 - 5691 OTROS EQ.S															
1 - Recursos Fiscales		$0.00	$163,012.48	$0.00	$163,012.48	$0.00	$163,012.48	$0.00	$0.00	$163,012.48	$0.00	$0.00	$163,012.48	$-163,012.48	$-163,012.48
	TOTAL CONCEPTO	$0.00	$163,012.48	$0.00	$163,012.48	$0.00	$163,012.48	$0.00	$0.00	$163,012.48	$0.00	$0.00	$163,012.48	$-163,012.48	$-163,012.48
5911 - 5911 SOFTWARE															
1 - Recursos Fiscales		$0.00	$798,343.37	$0.00	$798,343.37	$0.00	$798,343.37	$0.00	$0.00	$798,343.37	$82,815.51	$-82,815.51	$658,049.36	$-575,233.85	$-658,049.36
	TOTAL CONCEPTO	$0.00	$798,343.37	$0.00	$798,343.37	$0.00	$798,343.37	$0.00	$0.00	$798,343.37	$82,815.51	$-82,815.51	$658,049.36	$-575,233.85	$-658,049.36
5971 - 5971 LICENCIAS INFORMATICAS															
1 - Recursos Fiscales		$3,000,000.00	$5,750,000.00	$-8,368,520.00	$381,480.00	$0.00	$381,480.00	$0.00	$0.00	$381,480.00	$0.00	$0.00	$381,480.00	$-381,480.00	$-381,480.00
	TOTAL CONCEPTO	$3,000,000.00	$5,750,000.00	$-8,368,520.00	$381,480.00	$0.00	$381,480.00	$0.00	$0.00	$381,480.00	$0.00	$0.00	$381,480.00	$-381,480.00	$-381,480.00
6115 - 6115 PASO A DESV. AV. ROMULO GZA AV. CHU															
5 - Recursos Federales		$0.00	$1,592,635.32	$-989,635.32	$603,000.00	$0.00	$603,000.00	$0.00	$0.00	$603,000.00	$0.00	$0.00	$603,000.00	$-603,000.00	$-603,000.00
	TOTAL CONCEPTO	$0.00	$1,592,635.32	$-989,635.32	$603,000.00	$0.00	$603,000.00	$0.00	$0.00	$603,000.00	$0.00	$0.00	$603,000.00	$-603,000.00	$-603,000.00
6121 - 6121 ALUMBRADO PUBLICO															
1 - Recursos Fiscales		$0.00	$137,228.00	$0.00	$137,228.00	$0.00	$137,228.00	$0.00	$0.00	$137,228.00	$0.00	$0.00	$137,228.00	$-137,228.00	$-137,228.00
	TOTAL CONCEPTO	$0.00	$137,228.00	$0.00	$137,228.00	$0.00	$137,228.00	$0.00	$0.00	$137,228.00	$0.00	$0.00	$137,228.00	$-137,228.00	$-137,228.00
6122 - 6122 CONSTR. Y REHABILITACION DE PARQUES															
1 - Recursos Fiscales		$0.00	$4,656,632.21	$0.00	$4,656,632.21	$0.00	$4,656,632.21	$0.00	$0.00	$4,656,632.21	$897,925.26	$-897,925.26	$3,758,706.82	$-2,860,781.56	$-3,758,706.82
	TOTAL CONCEPTO	$0.00	$4,656,632.21	$0.00	$4,656,632.21	$0.00	$4,656,632.21	$0.00	$0.00	$4,656,632.21	$897,925.26	$-897,925.26	$3,758,706.82	$-2,860,781.56	$-3,758,706.82
61228 - 61228 REM. CENTRO CULTURAL BERNARDO REY															
5 - Recursos Federales		$0.00	$4,996,245.26	$-3,047,100.84	$1,949,144.42	$0.00	$1,949,144.42	$0.00	$0.00	$1,949,144.42	$0.00	$0.00	$1,949,144.42	$-1,949,144.42	$-1,949,144.42
	TOTAL CONCEPTO	$0.00	$4,996,245.26	$-3,047,100.84	$1,949,144.42	$0.00	$1,949,144.42	$0.00	$0.00	$1,949,144.42	$0.00	$0.00	$1,949,144.42	$-1,949,144.42	$-1,949,144.42
61230 - 61230 ESPACIO CULTURAL LAS PUENTES 3ER S															
5 - Recursos Federales		$0.00	$2,050,827.74	$-1,237,769.97	$813,057.77	$0.00	$813,057.77	$0.00	$0.00	$813,057.77	$0.00	$0.00	$813,057.77	$-813,057.77	$-813,057.77
	TOTAL CONCEPTO	$0.00	$2,050,827.74	$-1,237,769.97	$813,057.77	$0.00	$813,057.77	$0.00	$0.00	$813,057.77	$0.00	$0.00	$813,057.77	$-813,057.77	$-813,057.77
61232 - 61232 ESPACIO CULTURAL JARDINES DE CASA															
5 - Recursos Federales		$0.00	$3,067,851.72	$-1,819,685.05	$1,248,166.67	$0.00	$1,248,166.67	$0.00	$0.00	$1,248,166.67	$0.00	$0.00	$1,248,166.67	$-1,248,166.67	$-1,248,166.67
	TOTAL CONCEPTO	$0.00	$3,067,851.72	$-1,819,685.05	$1,248,166.67	$0.00	$1,248,166.67	$0.00	$0.00	$1,248,166.67	$0.00	$0.00	$1,248,166.67	$-1,248,166.67	$-1,248,166.67
61239 - 61239 REHAB. DE PLAZAS PUB. VARIOS PUNTO															
5 - Recursos Federales		$0.00	$109,441.72	$-109,441.72	$0.00	$0.00	$0.00	$0.00	$0.00	$0.00	$0.00	$0.00	$0.00	$0.00	$0.00
	TOTAL CONCEPTO	$0.00	$109,441.72	$-109,441.72	$0.00	$0.00	$0.00	$0.00	$0.00	$0.00	$0.00	$0.00	$0.00	$0.00	$0.00
6124 - 6124 CONSTR. Y REHABILITACION DE INMUEBL															
1 - Recursos Fiscales		$0.00	$6,566,730.07	$0.00	$6,566,730.07	$0.00	$6,566,730.07	$0.00	$0.00	$6,566,730.07	$1,983,701.89	$-1,983,701.89	$4,583,028.18	$-2,599,326.29	$-4,583,028.18
	TOTAL CONCEPTO	$0.00	$6,566,730.07	$0.00	$6,566,730.07	$0.00	$6,566,730.07	$0.00	$0.00	$6,566,730.07	$1,983,701.89	$-1,983,701.89	$4,583,028.18	$-2,599,326.29	$-4,583,028.18

MUNICIPIO DE SAN NICOLAS DE LOS GARZA, N.L.

(I) Estado sobre el Ejercicio del Presupuesto por: Ramo o Dependencia / Clasificación Económica del Gasto / Distribución geográfica (Entidad Federativa)

Diciembre de 2017

Divisor: Pesos

Tipo de gasto: Todos

Fuente de financiamiento: Todas

RAMO O DEPENDENCIA / ENTIDAD FEDERATIVA / TIPO DE GASTO / CONCEPTO / FUENTE DE FINANCIAMIENTO		Saldos													
		Presupuesto de Egresos Aprobado	Ampliaciones	Reducciones	Presupuesto Vigente	Comprometido	Presupuesto disponible para comprometer	Devengado	Compromisos sin devengar	Presupuesto vigente sin devengar	Ejercido	Devengado sin ejercer	Pagado	Ejercido sin pagar	Cuentas por pagar
		1	2	3	4	5	6=(4-5)	7	8=(5-7)	9=(4-7)	10	11=(7-10)	12	13=(10-12)	14=(7-12)
61240 - 61240 CONST. DEL CAMELLON OTE Y PTE.															
5 - Recursos Federales		$0.00	$1,346,104.05	$-1,346,104.05	$0.00	$0.00	$0.00	$0.00	$0.00	$0.00	$0.00	$0.00	$0.00	$0.00	$0.00
	TOTAL CONCEPTO	$0.00	$1,346,104.05	$-1,346,104.05	$0.00	$0.00	$0.00	$0.00	$0.00	$0.00	$0.00	$0.00	$0.00	$0.00	$0.00
61241 - 61241 CONEXION PARQUE L. IND VIDRIO-TORR															
5 - Recursos Federales		$0.00	$51,334.00	$-51,334.00	$0.00	$0.00	$0.00	$0.00	$0.00	$0.00	$0.00	$0.00	$0.00	$0.00	$0.00
	TOTAL CONCEPTO	$0.00	$51,334.00	$-51,334.00	$0.00	$0.00	$0.00	$0.00	$0.00	$0.00	$0.00	$0.00	$0.00	$0.00	$0.00
61242 - 61242 CONST. PARQUE LINEAL RES. ANAHUAC															
5 - Recursos Federales		$0.00	$236,493.14	$-236,493.14	$0.00	$0.00	$0.00	$0.00	$0.00	$0.00	$0.00	$0.00	$0.00	$0.00	$0.00
	TOTAL CONCEPTO	$0.00	$236,493.14	236,493.14	$0.00	$0.00	$0.00	$0.00	$0.00	$0.00	$0.00	$0.00	$0.00	$0.00	$0.00
61245 - 61245 CONST. CONCHA ACUSTICA COL NVO PER															
5 - Recursos Federales		$0.00	$6,000,000.00	$-49,797.14	$5,950,202.86	$0.00	$5,950,202.86	$0.00	$0.00	$5,950,202.86	$0.00	$0.00	$5,950,202.86	$-5,950,202.86	$-5,950,202.86
	TOTAL CONCEPTO	$0.00	$6,000,000.00	$-49,797.14	$5,950,202.86	$0.00	$5,950,202.86	$0.00	$0.00	$5,950,202.86	$0.00	$0.00	$5,950,202.86	$-5,950,202.86	$-5,950,202.86
61246 - 61246 PLAZAS PUBLICAS IND, Y V, GUERRERO															
6 - Recursos Estatales		$0.00	$2,333,154.89	$-1,666,782.25	$666,372.64	$0.00	$666,372.64	$0.00	$0.00	$666,372.64	$313,841.84	$-313,841.84	$352,530.42	$-38,688.58	$-352,530.42
	TOTAL CONCEPTO	$0.00	$2,333,154.89	$-1,666,782.25	$666,372.64	$0.00	$666,372.64	$0.00	$0.00	$666,372.64	$313,841.84	$-313,841.84	$352,530.42	$-38,688.58	$-352,530.42
61247 - 61247 PLAZA PUBLICA EN COL LOS NARANJOS															
6 - Recursos Estatales		$0.00	$2,357,514.96	$-1,838,857.16	$518,657.80	$0.00	$518,657.80	$0.00	$0.00	$518,657.80	$0.00	$0.00	$518,656.75	$-518,656.75	$-518,656.75
	TOTAL CONCEPTO	$0.00	$2,357,514.96	$-1,838,857.16	$518,657.80	$0.00	$518,657.80	$0.00	$0.00	$518,657.80	$0.00	$0.00	$518,656.75	$-518,656.75	$-518,656.75
61249 - 61249 REHAB. PLAZAS PUB. VARIOS PUNTOS M															
6 - Recursos Estatales		$0.00	$16,389,090.49	$-6,655,777.59	$9,733,312.90	$0.00	$9,733,312.90	$0.00	$0.00	$9,733,312.90	$0.00	$0.00	$9,733,312.90	$-9,733,312.90	$-9,733,312.90
	TOTAL CONCEPTO	$0.00	$16,389,090.49	$-6,655,777.59	$9,733,312.90	$0.00	$9,733,312.90	$0.00	$0.00	$9,733,312.90	$0.00	$0.00	$9,733,312.90	$-9,733,312.90	$-9,733,312.90
6125 - 6125 ESTUDIOS Y PROYECTOS															
1 - Recursos Fiscales		$0.00	$5,360,919.64	$0.00	$5,360,919.64	$0.00	$5,360,919.64	$0.00	$0.00	$5,360,919.64	$1,210,383.64	$-1,210,383.64	$4,150,536.00	$-2,940,152.36	$-4,150,536.00
	TOTAL CONCEPTO	$0.00	$5,360,919.64	$0.00	$5,360,919.64	$0.00	$5,360,919.64	$0.00	$0.00	$5,360,919.64	$1,210,383.64	$-1,210,383.64	$4,150,536.00	$-2,940,152.36	$-4,150,536.00
61250 - 61250 CONCHA ACUSTICA COL.TAL. CROC FOFI															
5 - Recursos Federales		$0.00	$3,503,877.14	$-12,924.18	$3,490,952.96	$0.00	$3,490,952.96	$0.00	$0.00	$3,490,952.96	$0.00	$0.00	$3,490,952.96	$-3,490,952.96	$-3,490,952.96
	TOTAL CONCEPTO	$0.00	$3,503,877.14	$-12,924.18	$3,490,952.96	$0.00	$3,490,952.96	$0.00	$0.00	$3,490,952.96	$0.00	$0.00	$3,490,952.96	$-3,490,952.96	$-3,490,952.96
61251 - 61251 REHAB. PLAZAS PUBLICAS FOFIN 2016															
5 - Recursos Federales		$0.00	$49,397,669.59	$-6,916,660.00	$42,481,009.59	$0.00	$42,481,009.59	$0.00	$0.00	$42,481,009.59	$0.00	$0.00	$42,481,009.59	$-42,481,009.59	$-42,481,009.59
	TOTAL CONCEPTO	$0.00	$49,397,669.59	$-6,916,660.00	$42,481,009.59	$0.00	$42,481,009.59	$0.00	$0.00	$42,481,009.59	$0.00	$0.00	$42,481,009.59	$-42,481,009.59	$-42,481,009.59
61252 - 61252 REHA Y EQ PARQ REP MEX FORTAL 2017															
5 - Recursos Federales		$0.00	$5,000,000.00	$-57,720.75	$4,942,279.25	$0.00	$4,942,279.25	$0.00	$0.00	$4,942,279.25	$0.00	$0.00	$4,942,279.25	$-4,942,279.25	$-4,942,279.25
	TOTAL CONCEPTO	$0.00	$5,000,000.00	$-57,720.75	$4,942,279.25	$0.00	$4,942,279.25	$0.00	$0.00	$4,942,279.25	$0.00	$0.00	$4,942,279.25	$-4,942,279.25	$-4,942,279.25

MUNICIPIO DE SAN NICOLAS DE LOS GARZA, N.L.

(I) Estado sobre el Ejercicio del Presupuesto por: Ramo o Dependencia / Clasificación Económica del Gasto / Distribución geográfica (Entidad Federativa)

Diciembre de 2017

Divisor: Pesos

Tipo de gasto: Todos

Fuente de financiamiento: Todas

RAMO O DEPENDENCIA / ENTIDAD FEDERATIVA / TIPO DE GASTO / CONCEPTO / FUENTE DE FINANCIAMIENTO		Saldos													
		Presupuesto de Egresos Aprobado	Ampliaciones	Reducciones	Presupuesto Vigente	Comprometido	Presupuesto disponible para comprometer	Devengado	Compromisos sin devengar	Presupuesto vigente sin devengar	Ejercido	Devengado sin ejercer	Pagado	Ejercido sin pagar	Cuentas por pagar
		1	2	3	4	5	6=(4-5)	7	8=(5-7)	9=(4-7)	10	11=(7-10)	12	13=(10-12)	14=(7-12)
61253 - 61253 REHA PARQ. LAS TORRES 1 E PDR 2017															
5 - Recursos Federales		$0.00	$2,000,000.00	$-24,174.33	$1,975,825.67	$0.00	$1,975,825.67	$0.00	$0.00	$1,975,825.67	$0.00	$0.00	$1,975,825.67	$-1,975,825.67	$-1,975,825.67
	TOTAL CONCEPTO	$0.00	$2,000,000.00	$-24,174.33	$1,975,825.67	$0.00	$1,975,825.67	$0.00	$0.00	$1,975,825.67	$0.00	$0.00	$1,975,825.67	$-1,975,825.67	$-1,975,825.67
61407 - 61407 CONST. DRENAJE PLUVIAL FOFIN 2016															
5 - Recursos Federales		$0.00	$24,053,737.14	$-4,974,384.70	$19,079,352.44	$0.00	$19,079,352.44	$0.00	$0.00	$19,079,352.44	$0.00	$0.00	$19,079,352.44	$-19,079,352.44	$-19,079,352.44
	TOTAL CONCEPTO	$0.00	$24,053,737.14	$-4,974,384.70	$19,079,352.44	$0.00	$19,079,352.44	$0.00	$0.00	$19,079,352.44	$0.00	$0.00	$19,079,352.44	$-19,079,352.44	$-19,079,352.44
6141 - 6141 ADECUACIONES VIALES															
1 - Recursos Fiscales		$0.00	$17,973,023.32	$-467,488.00	$17,505,535.32	$0.00	$17,505,535.32	$0.00	$0.00	$17,505,535.32	$11,008,679.55	$-11,008,679.55	$6,496,855.76	$4,511,823.79	$-6,496,855.76
	TOTAL CONCEPTO	$0.00	$17,973,023.32	$-467,488.00	$17,505,535.32	$0.00	$17,505,535.32	$0.00	$0.00	$17,505,535.32	$11,008,679.55	$-11,008,679.55	$6,496,855.76	$4,511,823.79	$-6,496,855.76
6142 - 6142 BANQUETAS Y CAMELLONES															
1 - Recursos Fiscales		$0.00	$3,146,783.17	$0.00	$3,146,783.17	$0.00	$3,146,783.17	$0.00	$0.00	$3,146,783.17	$1,888,069.90	$-1,888,069.90	$1,258,713.27	$629,356.63	$-1,258,713.27
	TOTAL CONCEPTO	$0.00	$3,146,783.17	$0.00	$3,146,783.17	$0.00	$3,146,783.17	$0.00	$0.00	$3,146,783.17	$1,888,069.90	$-1,888,069.90	$1,258,713.27	$629,356.63	$-1,258,713.27
6143 - 6143 DRENAJE PLUVIAL															
1 - Recursos Fiscales		$0.00	$4,317,981.27	$-298,186.34	$4,019,794.93	$0.00	$4,019,794.93	$0.00	$0.00	$4,019,794.93	$3,155,125.89	$-3,155,125.89	$864,669.04	$2,290,456.85	$-864,669.04
	TOTAL CONCEPTO	$0.00	$4,317,981.27	$-298,186.34	$4,019,794.93	$0.00	$4,019,794.93	$0.00	$0.00	$4,019,794.93	$3,155,125.89	$-3,155,125.89	$864,669.04	$2,290,456.85	$-864,669.04
6145 - 6145 PAVIMENTACION Y BACHEO															
1 - Recursos Fiscales		$155,341,999.44	$83,900,634.83	$-227,496,430.47	$11,746,203.80	$0.00	$11,746,203.80	$0.00	$0.00	$11,746,203.80	$6,597,180.57	$-6,597,180.57	$5,149,023.23	$1,448,157.34	$-5,149,023.23
	TOTAL CONCEPTO	$155,341,999.44	$83,900,634.83	$-227,496,430.47	$11,746,203.80	$0.00	$11,746,203.80	$0.00	$0.00	$11,746,203.80	$6,597,180.57	$-6,597,180.57	$5,149,023.23	$1,448,157.34	$-5,149,023.23
6146 - 6146 FONDO DE DESARROLLO MUNICIPAL 2016															
5 - Recursos Federales		$0.00	$4,731,420.66	$-870,994.31	$3,860,426.35	$0.00	$3,860,426.35	$0.00	$0.00	$3,860,426.35	$0.00	$0.00	$3,860,425.73	$-3,860,425.73	$-3,860,425.73
	TOTAL CONCEPTO	$0.00	$4,731,420.66	$-870,994.31	$3,860,426.35	$0.00	$3,860,426.35	$0.00	$0.00	$3,860,426.35	$0.00	$0.00	$3,860,425.73	$-3,860,425.73	$-3,860,425.73
6147 - 6147 CONST. DE CORREDORES Y CICLOP. OTE.															
5 - Recursos Federales		$0.00	$13,107,127.68	$-3,107,127.67	$10,000,000.01	$0.00	$10,000,000.01	$0.00	$0.00	$10,000,000.01	$0.00	$0.00	$10,000,000.01	$-10,000,000.01	$-10,000,000.01
	TOTAL CONCEPTO	$0.00	$13,107,127.68	$-3,107,127.67	$10,000,000.01	$0.00	$10,000,000.01	$0.00	$0.00	$10,000,000.01	$0.00	$0.00	$10,000,000.01	$-10,000,000.01	$-10,000,000.01
6148 - 6148 CONST. DE CORREDORES Y CICLOP. PTE.															
5 - Recursos Federales		$0.00	$12,292,022.01	$-2,469,679.46	$9,822,342.55	$0.00	$9,822,342.55	$0.00	$0.00	$9,822,342.55	$0.00	$0.00	$9,822,342.55	$-9,822,342.55	$-9,822,342.55
	TOTAL CONCEPTO	$0.00	$12,292,022.01	$-2,469,679.46	$9,822,342.55	$0.00	$9,822,342.55	$0.00	$0.00	$9,822,342.55	$0.00	$0.00	$9,822,342.55	$-9,822,342.55	$-9,822,342.55
6151 - 6151 PUENTES PEATONALES															
1 - Recursos Fiscales		$0.00	$4,374,569.58	$-1,601,092.54	$2,773,477.04	$0.00	$2,773,477.04	$0.00	$0.00	$2,773,477.04	$2,512,477.04	$-2,512,477.04	$261,000.00	$2,251,477.04	$-261,000.00
	TOTAL CONCEPTO	$0.00	$4,374,569.58	$-1,601,092.54	$2,773,477.04	$0.00	$2,773,477.04	$0.00	$0.00	$2,773,477.04	$2,512,477.04	$-2,512,477.04	$261,000.00	$2,251,477.04	$-261,000.00
6152 - 6152 PUENTES VEHICULARES															
1 - Recursos Fiscales		$0.00	$1,954,703.78	$0.00	$1,954,703.78	$0.00	$1,954,703.78	$0.00	$0.00	$1,954,703.78	$0.00	$0.00	$1,954,702.87	$-1,954,702.87	$-1,954,702.87
	TOTAL CONCEPTO	$0.00	$1,954,703.78	$0.00	$1,954,703.78	$0.00	$1,954,703.78	$0.00	$0.00	$1,954,703.78	$0.00	$0.00	$1,954,702.87	$-1,954,702.87	$-1,954,702.87

MUNICIPIO DE SAN NICOLAS DE LOS GARZA, N.L.

(I) Estado sobre el Ejercicio del Presupuesto por: Ramo o Dependencia / Clasificación Económica del Gasto / Distribución geográfica (Entidad Federativa)

Diciembre de 2017

Divisor: Pesos

Tipo de gasto: Todos

Fuente de financiamiento: Todas

RAMO O DEPENDENCIA / ENTIDAD FEDERATIVA / TIPO DE GASTO / CONCEPTO / FUENTE DE FINANCIAMIENTO		Saldos													
		Presupuesto de Egresos Aprobado	Ampliaciones	Reducciones	Presupuesto Vigente	Comprometido	Presupuesto disponible para comprometer	Devengado	Compromisos sin devengar	Presupuesto vigente sin devengar	Ejercido	Devengado sin ejercer	Pagado	Ejercido sin pagar	Cuentas por pagar
		1	2	3	4	5	6=(4-5)	7	8=(5-7)	9=(4-7)	10	11=(7-10)	12	13=(10-12)	14=(7-12)
61520 - 61520 REHAB PAV CALLE UXMAL AV.B.ANAHUAC															
5 - Recursos Federales		$0.00	$32,105.65	$-32,105.65	$0.00	$0.00	$0.00	$0.00	$0.00	$0.00	$0.00	$0.00	$0.00	$0.00	$0.00
	TOTAL CONCEPTO	$0.00	$32,105.65	$-32,105.65	$0.00	$0.00	$0.00	$0.00	$0.00	$0.00	$0.00	$0.00	$0.00	$0.00	$0.00
61521 - 61521 REHAB.PAV.AVE.NOGALAR AL TOPO CHIC															
5 - Recursos Federales		$0.00	$1,228,116.90	$-1,228,116.90	$0.00	$0.00	$0.00	$0.00	$0.00	$0.00	$0.00	$0.00	$0.00	$0.00	$0.00
	TOTAL CONCEPTO	$0.00	$1,228,116.90	$-1,228,116.90	$0.00	$0.00	$0.00	$0.00	$0.00	$0.00	$0.00	$0.00	$0.00	$0.00	$0.00
61522 - 61522 REHAB.PAV.EN AV.ANTIGUO CAMINO APO															
5 - Recursos Federales		$0.00	$1,408,819.46	$-580,283.60	$828,535.86	$0.00	$828,535.86	$0.00	$0.00	$828,535.86	$0.00	$0.00	$828,535.86	$-828,535.86	$-828,535.86
	TOTAL CONCEPTO	$0.00	$1,408,819.46	$-580,283.60	$828,535.86	$0.00	$828,535.86	$0.00	$0.00	$828,535.86	$0.00	$0.00	$828,535.86	$-828,535.86	$-828,535.86
61523 - 61523 REHAB.PAV. EN LATERAL DE AVE.ROMUL															
5 - Recursos Federales		$0.00	$1,644,072.76	$-1,644,072.76	$0.00	$0.00	$0.00	$0.00	$0.00	$0.00	$0.00	$0.00	$0.00	$0.00	$0.00
	TOTAL CONCEPTO	$0.00	$1,644,072.76	$-1,644,072.76	$0.00	$0.00	$0.00	$0.00	$0.00	$0.00	$0.00	$0.00	$0.00	$0.00	$0.00
61524 - 61524 REHAB.PAV.ASFALTICO EN AVE.ZACATEC															
5 - Recursos Federales		$0.00	$122,708.25	$-122,708.25	$0.00	$0.00	$0.00	$0.00	$0.00	$0.00	$0.00	$0.00	$0.00	$0.00	$0.00
	TOTAL CONCEPTO	$0.00	$122,708.25	$-122,708.25	$0.00	$0.00	$0.00	$0.00	$0.00	$0.00	$0.00	$0.00	$0.00	$0.00	$0.00
61525 - 61525 REHAB.PAV.EN AVE.FRAY BARTOLOME DE															
5 - Recursos Federales		$0.00	$549,216.41	$-549,216.41	$0.00	$0.00	$0.00	$0.00	$0.00	$0.00	$0.00	$0.00	$0.00	$0.00	$0.00
	TOTAL CONCEPTO	$0.00	$549,216.41	$-549,216.41	$0.00	$0.00	$0.00	$0.00	$0.00	$0.00	$0.00	$0.00	$0.00	$0.00	$0.00
61526 - 61526 REHAB.PAV.CALLES INT JARDINES ANAH															
5 - Recursos Federales		$0.00	$4,571,819.46	$-4,571,819.46	$0.00	$0.00	$0.00	$0.00	$0.00	$0.00	$0.00	$0.00	$0.00	$0.00	$0.00
	TOTAL CONCEPTO	$0.00	$4,571,819.46	$-4,571,819.46	$0.00	$0.00	$0.00	$0.00	$0.00	$0.00	$0.00	$0.00	$0.00	$0.00	$0.00
61527 - 61527 REHAB.PAV.CALLES INT.HEROES DE MEX															
5 - Recursos Federales		$0.00	$2,104,448.94	$-2,104,448.94	$0.00	$0.00	$0.00	$0.00	$0.00	$0.00	$0.00	$0.00	$0.00	$0.00	$0.00
	TOTAL CONCEPTO	$0.00	$2,104,448.94	$-2,104,448.94	$0.00	$0.00	$0.00	$0.00	$0.00	$0.00	$0.00	$0.00	$0.00	$0.00	$0.00
61528 - 61528 REHAB. PAV. ASFALTICO AVE. LOS PIN															
5 - Recursos Federales		$0.00	$71,795.73	$-71,795.73	$0.00	$0.00	$0.00	$0.00	$0.00	$0.00	$0.00	$0.00	$0.00	$0.00	$0.00
	TOTAL CONCEPTO	$0.00	$71,795.73	$-71,795.73	$0.00	$0.00	$0.00	$0.00	$0.00	$0.00	$0.00	$0.00	$0.00	$0.00	$0.00
61529 - 61529 RECONSTR PTE VEHIC TOPO CHICO Y JU															
5 - Recursos Federales		$0.00	$15,000,000.00	$-15,000,000.00	$0.00	$0.00	$0.00	$0.00	$0.00	$0.00	$0.00	$0.00	$0.00	$0.00	$0.00
	TOTAL CONCEPTO	$0.00	$15,000,000.00	$-15,000,000.00	$0.00	$0.00	$0.00	$0.00	$0.00	$0.00	$0.00	$0.00	$0.00	$0.00	$0.00
6153 - 6153 ADECUACIONES VIALES															
5 - Recursos Federales		$0.00	$2,193,648.33	$0.00	$2,193,648.33	$0.00	$2,193,648.33	$0.00	$0.00	$2,193,648.33	$1,199,327.38	$-1,199,327.38	$994,320.95	$205,006.43	$-994,320.95
	TOTAL CONCEPTO	$0.00	$2,193,648.33	$0.00	$2,193,648.33	$0.00	$2,193,648.33	$0.00	$0.00	$2,193,648.33	$1,199,327.38	$-1,199,327.38	$994,320.95	$205,006.43	$-994,320.95

MUNICIPIO DE SAN NICOLAS DE LOS GARZA, N.L.

(I) Estado sobre el Ejercicio del Presupuesto por: Ramo o Dependencia / Clasificación Económica del Gasto / Distribución geográfica (Entidad Federativa)

Diciembre de 2017

Divisor: Pesos

Tipo de gasto: Todos

Fuente de financiamiento: Todas

RAMO O DEPENDENCIA / ENTIDAD FEDERATIVA / TIPO DE GASTO / CONCEPTO / FUENTE DE FINANCIAMIENTO		Saldos													
		Presupuesto de Egresos Aprobado 1	Ampliaciones 2	Reducciones 3	Presupuesto Vigente 4	Comprometido 5	Presupuesto disponible para comprometer 6=(4-5)	Devengado 7	Compromisos sin devengar 8=(5-7)	Presupuesto vigente sin devengar 9=(4-7)	Ejercido 10	Devengado sin ejercer 11=(7-10)	Pagado 12	Ejercido sin pagar 13=(10-12)	Cuentas por pagar 14=(7-12)
61530 - 61530 RETORNO DE AV BARRAGAN- JUAN PABLO															
5 - Recursos Federales		$0.00	$30,000,000.00	$-393,478.95	$29,606,521.05	$0.00	$29,606,521.05	$0.00	$0.00	$29,606,521.05	$0.00	$0.00	$29,606,521.05	$-29,606,521.05	$-29,606,521.05
	TOTAL CONCEPTO	$0.00	$30,000,000.00	$-393,478.95	$29,606,521.05	$0.00	$29,606,521.05	$0.00	$0.00	$29,606,521.05	$0.00	$0.00	$29,606,521.05	$-29,606,521.05	$-29,606,521.05
61531 - 61531 REHAB PAV DE AV SENDERO LIMITE APO															
5 - Recursos Federales		$0.00	$23,714,001.00	$-3,934,000.00	$19,780,001.00	$0.00	$19,780,001.00	$0.00	$0.00	$19,780,001.00	$0.00	$0.00	$19,780,000.66	$-19,780,000.66	$-19,780,000.66
	TOTAL CONCEPTO	$0.00	$23,714,001.00	$-3,934,000.00	$19,780,001.00	$0.00	$19,780,001.00	$0.00	$0.00	$19,780,001.00	$0.00	$0.00	$19,780,000.66	$-19,780,000.66	$-19,780,000.66
61535 - 61535 REHAB. PAV. CALLE B. JUAREZ Y P. D															
6 - Recursos Estatales		$0.00	$5,813,695.35	$-3,261,323.56	$2,552,371.79	$0.00	$2,552,371.79	$0.00	$0.00	$2,552,371.79	$0.00	$0.00	$2,552,371.79	$-2,552,371.79	$-2,552,371.79
	TOTAL CONCEPTO	$0.00	$5,813,695.35	$-3,261,323.56	$2,552,371.79	$0.00	$2,552,371.79	$0.00	$0.00	$2,552,371.79	$0.00	$0.00	$2,552,371.79	$-2,552,371.79	$-2,552,371.79
61536 - 61536 REHAB PAV DE AV UNION AVE LAS FLOR															
6 - Recursos Estatales		$0.00	$16,401,776.59	$-6,875,764.97	$9,526,011.62	$0.00	$9,526,011.62	$0.00	$0.00	$9,526,011.62	$0.00	$0.00	$9,526,011.58	$-9,526,011.58	$-9,526,011.58
	TOTAL CONCEPTO	$0.00	$16,401,776.59	$-6,875,764.97	$9,526,011.62	$0.00	$9,526,011.62	$0.00	$0.00	$9,526,011.62	$0.00	$0.00	$9,526,011.58	$-9,526,011.58	$-9,526,011.58
61537 - 61537 REHAB PAV AVE LERDO DE T DE UNIBA															
6 - Recursos Estatales		$0.00	$14,827,958.89	$-4,051,938.28	$10,776,020.61	$0.00	$10,776,020.61	$0.00	$0.00	$10,776,020.61	$0.00	$0.00	$10,776,019.67	$-10,776,019.67	$-10,776,019.67
	TOTAL CONCEPTO	$0.00	$14,827,958.89	$-4,051,938.28	$10,776,020.61	$0.00	$10,776,020.61	$0.00	$0.00	$10,776,020.61	$0.00	$0.00	$10,776,019.67	$-10,776,019.67	$-10,776,019.67
61538 - 61538 REHABILITACION DE PAV. EN GAZAS															
6 - Recursos Estatales		$0.00	$11,693,791.39	$-7,709,814.55	$3,983,976.84	$0.00	$3,983,976.84	$0.00	$0.00	$3,983,976.84	$0.00	$0.00	$3,983,976.43	$-3,983,976.43	$-3,983,976.43
	TOTAL CONCEPTO	$0.00	$11,693,791.39	$-7,709,814.55	$3,983,976.84	$0.00	$3,983,976.84	$0.00	$0.00	$3,983,976.84	$0.00	$0.00	$3,983,976.43	$-3,983,976.43	$-3,983,976.43
61539 - 61539 REHAB PAV AVE LOPEZ MATEOS-AVE STA															
6 - Recursos Estatales		$0.00	$22,480,664.97	$-11,156,542.29	$11,324,122.68	$0.00	$11,324,122.68	$0.00	$0.00	$11,324,122.68	$0.00	$0.00	$11,324,121.68	$-11,324,121.68	$-11,324,121.68
	TOTAL CONCEPTO	$0.00	$22,480,664.97	$-11,156,542.29	$11,324,122.68	$0.00	$11,324,122.68	$0.00	$0.00	$11,324,122.68	$0.00	$0.00	$11,324,121.68	$-11,324,121.68	$-11,324,121.68
6154 - 6154 REHAB PARQ LAS TORRES 2 ET POR 2017															
5 - Recursos Federales		$0.00	$3,000,000.00	$-34,986.00	$2,965,014.00	$0.00	$2,965,014.00	$0.00	$0.00	$2,965,014.00	$0.00	$0.00	$2,965,013.69	$-2,965,013.69	$-2,965,013.69
	TOTAL CONCEPTO	$0.00	$3,000,000.00	$-34,986.00	$2,965,014.00	$0.00	$2,965,014.00	$0.00	$0.00	$2,965,014.00	$0.00	$0.00	$2,965,013.69	$-2,965,013.69	$-2,965,013.69
61541 - 61541 REHAB PAV AVE CONDUCTORES ROMULO L															
6 - Recursos Estatales		$0.00	$29,010,798.14	$-13,554,139.65	$15,456,658.49	$0.00	$15,456,658.49	$0.00	$0.00	$15,456,658.49	$1,558,318.09	$-1,558,318.09	$13,898,340.40	$-12,340,022.31	$-13,898,340.40
	TOTAL CONCEPTO	$0.00	$29,010,798.14	$-13,554,139.65	$15,456,658.49	$0.00	$15,456,658.49	$0.00	$0.00	$15,456,658.49	$1,558,318.09	$-1,558,318.09	$13,898,340.40	$-12,340,022.31	$-13,898,340.40
61542 - 61542 REHAB PAV AVE DIEGO DIAZ NOGALAR-R															
6 - Recursos Estatales		$0.00	$33,269,463.91	$-13,029,159.19	$20,240,304.72	$0.00	$20,240,304.72	$0.00	$0.00	$20,240,304.72	$0.00	$0.00	$20,240,303.85	$-20,240,303.85	$-20,240,303.85
	TOTAL CONCEPTO	$0.00	$33,269,463.91	$-13,029,159.19	$20,240,304.72	$0.00	$20,240,304.72	$0.00	$0.00	$20,240,304.72	$0.00	$0.00	$20,240,303.85	$-20,240,303.85	$-20,240,303.85
61544 - 61544 REHAB PAV AVE GUERRERO AV LOS ANGE															
6 - Recursos Estatales		$0.00	$13,589,910.47	$-6,278,181.59	$7,311,728.88	$0.00	$7,311,728.88	$0.00	$0.00	$7,311,728.88	$0.00	$0.00	$7,311,728.88	$-7,311,728.88	$-7,311,728.88
	TOTAL CONCEPTO	$0.00	$13,589,910.47	$-6,278,181.59	$7,311,728.88	$0.00	$7,311,728.88	$0.00	$0.00	$7,311,728.88	$0.00	$0.00	$7,311,728.88	$-7,311,728.88	$-7,311,728.88

MUNICIPIO DE SAN NICOLAS DE LOS GARZA, N.L.

(I) Estado sobre el Ejercicio del Presupuesto por: Ramo o Dependencia / Clasificación Económica del Gasto / Distribución geográfica (Entidad Federativa)

Diciembre de 2017

Divisor: Pesos

Tipo de gasto: Todos

Fuente de financiamiento: Todas

RAMO O DEPENDENCIA / ENTIDAD FEDERATIVA / TIPO DE GASTO / CONCEPTO / FUENTE DE FINANCIAMIENTO		Saldos													
		Presupuesto de Egresos Aprobado	Ampliaciones	Reducciones	Presupuesto Vigente	Comprometido	Presupuesto disponible para comprometer	Devengado	Compromisos sin devengar	Presupuesto vigente sin devengar	Ejercido	Devengado sin ejercer	Pagado	Ejercido sin pagar	Cuentas por pagar
		1	2	3	4	5	6=(4-5)	7	8=(5-7)	9=(4-7)	10	11=(7-10)	12	13=(10-12)	14=(7-12)
61545 - 61545 REHAB PAV Y AMP AV. ANTIGUO C. A A															
6 - Recursos Estatales		$0.00	$45,395,410.00	$-28,483,249.69	$16,912,160.31	$0.00	$16,912,160.31	$0.00	$0.00	$16,912,160.31	$0.00	$0.00	$16,912,160.31	$-16,912,160.31	$-16,912,160.31
	TOTAL CONCEPTO	$0.00	$45,395,410.00	$-28,483,249.69	$16,912,160.31	$0.00	$16,912,160.31	$0.00	$0.00	$16,912,160.31	$0.00	$0.00	$16,912,160.31	$-16,912,160.31	$-16,912,160.31
61549 - 61549 CONST ANDADORES PEAT JUAN PABLO II															
5 - Recursos Federales		$0.00	$4,000,000.00	$-15,591.04	$3,984,408.96	$0.00	$3,984,408.96	$0.00	$0.00	$3,984,408.96	$0.00	$0.00	$3,984,408.96	$-3,984,408.96	$-3,984,408.96
	TOTAL CONCEPTO	$0.00	$4,000,000.00	$-15,591.04	$3,984,408.96	$0.00	$3,984,408.96	$0.00	$0.00	$3,984,408.96	$0.00	$0.00	$3,984,408.96	$-3,984,408.96	$-3,984,408.96
6155 - 6155 REHAB PLAZAS PUB OSP FORTALECE 2017															
5 - Recursos Federales		$0.00	$21,000,000.00	$-245,974.77	$20,754,025.23	$0.00	$20,754,025.23	$0.00	$0.00	$20,754,025.23	$0.00	$0.00	$20,754,025.23	$-20,754,025.23	$-20,754,025.23
	TOTAL CONCEPTO	$0.00	$21,000,000.00	$-245,974.77	$20,754,025.23	$0.00	$20,754,025.23	$0.00	$0.00	$20,754,025.23	$0.00	$0.00	$20,754,025.23	$-20,754,025.23	$-20,754,025.23
61550 - 61550 REHABILITACION DE PUENTES VEHICULA															
5 - Recursos Federales		$0.00	$3,010,095.52	$-850,859.25	$2,159,236.27	$0.00	$2,159,236.27	$0.00	$0.00	$2,159,236.27	$0.00	$0.00	$2,159,186.24	$-2,159,186.24	$-2,159,186.24
	TOTAL CONCEPTO	$0.00	$3,010,095.52	$-850,859.25	$2,159,236.27	$0.00	$2,159,236.27	$0.00	$0.00	$2,159,236.27	$0.00	$0.00	$2,159,186.24	$-2,159,186.24	$-2,159,186.24
61551 - 61551 REHABILITACION PAV. AVE. (FORTALEC															
5 - Recursos Federales		$0.00	$44,818,807.39	$-20,511,963.89	$24,306,843.50	$0.00	$24,306,843.50	$0.00	$0.00	$24,306,843.50	$0.00	$0.00	$24,306,841.69	$-24,306,841.69	$-24,306,841.69
	TOTAL CONCEPTO	$0.00	$44,818,807.39	$-20,511,963.89	$24,306,843.50	$0.00	$24,306,843.50	$0.00	$0.00	$24,306,843.50	$0.00	$0.00	$24,306,841.69	$-24,306,841.69	$-24,306,841.69
61552 61552 REHABILITACION DE PAVIMENTO FORTAF															
5 - Recursos Federales		$0.00	$94,173,711.84	$-24,589,634.48	$69,584,077.36	$0.00	$69,584,077.36	$0.00	$0.00	$69,584,077.36	$0.00	$0.00	$69,584,077.36	$-69,584,077.36	$-69,584,077.36
	TOTAL CONCEPTO	$0.00	$94,173,711.84	$-24,589,634.48	$69,584,077.36	$0.00	$69,584,077.36	$0.00	$0.00	$69,584,077.36	$0.00	$0.00	$69,584,077.36	$-69,584,077.36	$-69,584,077.36
61553 - 61553 CONSTRUCCION DE ANDADORES (FORTAFI															
5 - Recursos Federales		$0.00	$38,861,005.59	$-8,000,505.97	$30,860,499.62	$0.00	$30,860,499.62	$0.00	$0.00	$30,860,499.62	$0.00	$0.00	$30,860,499.62	$-30,860,499.62	$-30,860,499.62
	TOTAL CONCEPTO	$0.00	$38,861,005.59	$-8,000,505.97	$30,860,499.62	$0.00	$30,860,499.62	$0.00	$0.00	$30,860,499.62	$0.00	$0.00	$30,860,499.62	$-30,860,499.62	$-30,860,499.62
61554 - 61554 REHA ANDADOR PEATON RS FORTAL 2017															
5 - Recursos Federales		$0.00	$8,515,401.56	$-1,597,583.68	$6,917,817.88	$0.00	$6,917,817.88	$0.00	$0.00	$6,917,817.88	$0.00	$0.00	$6,917,817.88	$-6,917,817.88	$-6,917,817.88
	TOTAL CONCEPTO	$0.00	$8,515,401.56	$-1,597,583.68	$6,917,817.88	$0.00	$6,917,817.88	$0.00	$0.00	$6,917,817.88	$0.00	$0.00	$6,917,817.88	$-6,917,817.88	$-6,917,817.88
61555 - 61555 AMP C ANTIGUO C MEZQUITAL (PDR2017															
5 - Recursos Federales		$0.00	$5,000,000.00	$-30,699.04	$4,969,300.96	$0.00	$4,969,300.96	$0.00	$0.00	$4,969,300.96	$0.00	$0.00	$4,969,300.96	$-4,969,300.96	$-4,969,300.96
	TOTAL CONCEPTO	$0.00	$5,000,000.00	$-30,699.04	$4,969,300.96	$0.00	$4,969,300.96	$0.00	$0.00	$4,969,300.96	$0.00	$0.00	$4,969,300.96	$-4,969,300.96	$-4,969,300.96
61556 - 61556 ANDADORES PEATONALES VARIOS PUNTOS															
1 - Recursos Fiscales		$0.00	$1,618,246.74	$-41,552.69	$1,576,694.05	$0.00	$1,576,694.05	$0.00	$0.00	$1,576,694.05	$622,136.68	$-622,136.68	$954,557.37	$-332,420.69	$-954,557.37
	TOTAL CONCEPTO	$0.00	$1,618,246.74	$-41,552.69	$1,576,694.05	$0.00	$1,576,694.05	$0.00	$0.00	$1,576,694.05	$622,136.68	$-622,136.68	$954,557.37	$-332,420.69	$-954,557.37
61557 - 61557 REHAB. CALLES U.D.O PDR 2017															
5 - Recursos Federales		$0.00	$8,915,000.00	$-19,827.77	$8,895,172.23	$0.00	$8,895,172.23	$0.00	$0.00	$8,895,172.23	$0.00	$0.00	$8,895,170.23	$-8,895,170.23	$-8,895,170.23
	TOTAL CONCEPTO	$0.00	$8,915,000.00	$-19,827.77	$8,895,172.23	$0.00	$8,895,172.23	$0.00	$0.00	$8,895,172.23	$0.00	$0.00	$8,895,170.23	$-8,895,170.23	$-8,895,170.23

MUNICIPIO DE SAN NICOLAS DE LOS GARZA, N.L.

(I) Estado sobre el Ejercicio del Presupuesto por: Ramo o Dependencia / Clasificación Económica del Gasto / Distribución geográfica (Entidad Federativa)

Diciembre de 2017

Divisor: Pesos

Tipo de gasto: Todos

Fuente de financiamiento: Todas

RAMO O DEPENDENCIA / ENTIDAD FEDERATIVA / TIPO DE GASTO / CONCEPTO / FUENTE DE FINANCIAMIENTO		Saldos													
		Presupuesto de Egresos Aprobado	Ampliaciones	Reducciones	Presupuesto Vigente	Comprometido	Presupuesto disponible para comprometer	Devengado	Compromisos sin devengar	Presupuesto vigente sin devengar	Ejercido	Devengado sin ejercer	Pagado	Ejercido sin pagar	Cuentas por pagar
		1	2	3	4	5	6=(4-5)	7	8=(5-7)	9=(4-7)	10	11=(7-10)	12	13=(10-12)	14=(7-12)
61558 - 61558 REHAB DE PAV. AV. UNION (FDR 2017)															
5 - Recursos Federales		$0.00	$12,947,717.04	$-2,947,145.00	$10,000,572.04	$0.00	$10,000,572.04	$0.00	$0.00	$10,000,572.04	$0.00	$0.00	$10,000,572.04	$-10,000,572.04	$-10,000,572.04
	TOTAL CONCEPTO	$0.00	$12,947,717.04	$-2,947,145.00	$10,000,572.04	$0.00	$10,000,572.04	$0.00	$0.00	$10,000,572.04	$0.00	$0.00	$10,000,572.04	$-10,000,572.04	$-10,000,572.04
61559 - 61559 REHAB DE VIALIDADES (FDM 2017)															
5 - Recursos Federales		$0.00	$16,859,461.37	$-2,555,367.03	$14,304,094.34	$0.00	$14,304,094.34	$0.00	$0.00	$14,304,094.34	$7,424,617.03	$-7,424,617.03	$6,879,477.31	$545,139.72	$-6,879,477.31
	TOTAL CONCEPTO	$0.00	$16,859,461.37	$-2,555,367.03	$14,304,094.34	$0.00	$14,304,094.34	$0.00	$0.00	$14,304,094.34	$7,424,617.03	$-7,424,617.03	$6,879,477.31	$545,139.72	$-6,879,477.31
6156 - 6156 REHAB T EQ ARBOLEDAS FORTALECE 2017															
5 - Recursos Federales		$0.00	$5,000,000.00	$-56,974.37	$4,943,025.63	$0.00	$4,943,025.63	$0.00	$0.00	$4,943,025.63	$0.00	$0.00	$4,943,025.63	$-4,943,025.63	$-4,943,025.63
	TOTAL CONCEPTO	$0.00	$5,000,000.00	$-56,974.37	$4,943,025.63	$0.00	$4,943,025.63	$0.00	$0.00	$4,943,025.63	$0.00	$0.00	$4,943,025.63	$-4,943,025.63	$-4,943,025.63
61560 - 61560 REHA DE ANDADORES PEATON REGIO OTE															
5 - Recursos Federales		$0.00	$7,000,000.00	$-3,294.87	$6,996,705.13	$0.00	$6,996,705.13	$0.00	$0.00	$6,996,705.13	$0.00	$0.00	$6,996,705.13	$-6,996,705.13	$-6,996,705.13
	TOTAL CONCEPTO	$0.00	$7,000,000.00	$-3,294.87	$6,996,705.13	$0.00	$6,996,705.13	$0.00	$0.00	$6,996,705.13	$0.00	$0.00	$6,996,705.13	$-6,996,705.13	$-6,996,705.13
61561 - 61561 REHA DE ANDADORES PEATO REGION PTE															
5 - Recursos Federales		$0.00	$7,000,000.00	$-82,241.62	$6,917,758.38	$0.00	$6,917,758.38	$0.00	$0.00	$6,917,758.38	$0.00	$0.00	$6,917,758.38	$-6,917,758.38	$-6,917,758.38
	TOTAL CONCEPTO	$0.00	$7,000,000.00	$-82,241.62	$6,917,758.38	$0.00	$6,917,758.38	$0.00	$0.00	$6,917,758.38	$0.00	$0.00	$6,917,758.38	$-6,917,758.38	$-6,917,758.38
61562 - 61562 REHA PAV ASF PICO BOLIVAR P REG 20															
5 - Recursos Federales		$0.00	$5,000,000.00	$-50,572.06	$4,949,427.94	$0.00	$4,949,427.94	$0.00	$0.00	$4,949,427.94	$0.00	$0.00	$4,949,427.94	$-4,949,427.94	$-4,949,427.94
	TOTAL CONCEPTO	$0.00	$5,000,000.00	$-50,572.06	$4,949,427.94	$0.00	$4,949,427.94	$0.00	$0.00	$4,949,427.94	$0.00	$0.00	$4,949,427.94	$-4,949,427.94	$-4,949,427.94
61563 - 61563 REH. PTE VEH AV MANUEL L B Y															
6 - Recursos Estatales		$0.00	$2,100,000.00	$-465.30	$2,099,534.70	$0.00	$2,099,534.70	$0.00	$0.00	$2,099,534.70	$1,469,674.29	$-1,469,674.29	$629,860.41	$839,813.88	$-629,860.41
	TOTAL CONCEPTO	$0.00	$2,100,000.00	$-465.30	$2,099,534.70	$0.00	$2,099,534.70	$0.00	$0.00	$2,099,534.70	$1,469,674.29	$-1,469,674.29	$629,860.41	$839,813.88	$-629,860.41
61564 - 61564 SUST. BARRERA CENTRAL DES/MPAL 201															
6 - Recursos Estatales		$0.00	$3,235,154.55	$-35,154.55	$3,200,000.00	$0.00	$3,200,000.00	$0.00	$0.00	$3,200,000.00	$1,940,165.76	$-1,940,165.76	$1,259,834.24	$680,331.52	$-1,259,834.24
	TOTAL CONCEPTO	$0.00	$3,235,154.55	$-35,154.55	$3,200,000.00	$0.00	$3,200,000.00	$0.00	$0.00	$3,200,000.00	$1,940,165.76	$-1,940,165.76	$1,259,834.24	$680,331.52	$-1,259,834.24
6157 - 6157 REHA Y EQ G PARQUE SN FORTALEC 2017															
5 - Recursos Federales		$0.00	$5,000,000.00	$-55,703.84	$4,944,296.16	$0.00	$4,944,296.16	$0.00	$0.00	$4,944,296.16	$0.00	$0.00	$4,944,296.16	$-4,944,296.16	$-4,944,296.16
	TOTAL CONCEPTO	$0.00	$5,000,000.00	$-55,703.84	$4,944,296.16	$0.00	$4,944,296.16	$0.00	$0.00	$4,944,296.16	$0.00	$0.00	$4,944,296.16	$-4,944,296.16	$-4,944,296.16
6164 - 6164 ADECUACIONES Y OBRA CIVIL															
1 - Recursos Fiscales		$0.00	$5,270,402.09	$-420,043.27	$4,850,358.82	$0.00	$4,850,358.82	$0.00	$0.00	$4,850,358.82	$3,649,812.94	$-3,649,812.94	$1,200,545.88	$2,449,267.06	$-1,200,545.88
	TOTAL CONCEPTO	$0.00	$5,270,402.09	$-420,043.27	$4,850,358.82	$0.00	$4,850,358.82	$0.00	$0.00	$4,850,358.82	$3,649,812.94	$-3,649,812.94	$1,200,545.88	$2,449,267.06	$-1,200,545.88
6171 - 6171 SEÑALES, SEMAFOROS Y NOMENCLATURA															
1 - Recursos Fiscales		$0.00	$799,415.30	$0.00	$799,415.30	$0.00	$799,415.30	$0.00	$0.00	$799,415.30	$799,415.30	$-799,415.30	$0.00	$799,415.30	$0.00
	TOTAL CONCEPTO	$0.00	$799,415.30	$0.00	$799,415.30	$0.00	$799,415.30	$0.00	$0.00	$799,415.30	$799,415.30	$-799,415.30	$0.00	$799,415.30	$0.00

MUNICIPIO DE SAN NICOLAS DE LOS GARZA, N.L.

(I) Estado sobre el Ejercicio del Presupuesto por: Ramo o Dependencia / Clasificación Económica del Gasto / Distribución geográfica (Entidad Federativa)

Diciembre de 2017

Divisor: Pesos

Tipo de gasto: Todos

Fuente de financiamiento: Todas

RAMO O DEPENDENCIA / ENTIDAD FEDERATIVA / TIPO DE GASTO / CONCEPTO / FUENTE DE FINANCIAMIENTO		Saldos													
		Presupuesto de Egresos Aprobado	Ampliaciones	Reducciones	Presupuesto Vigente	Comprometido	Presupuesto disponible para comprometer	Devengado	Compromisos sin devengar	Presupuesto vigente sin devengar	Ejercido	Devengado sin ejercer	Pagado	Ejercido sin pagar	Cuentas por pagar
		1	2	3	4	5	6=(4-5)	7	8=(5-7)	9=(4-7)	10	11=(7-10)	12	13=(10-12)	14=(7-12)
6173 - 6173 VITAPISTA ELEVADA (FOPADEM)															
5 - Recursos Federales		$0.00	$17,837.74	$-17,837.74	$0.00	$0.00	$0.00	$0.00	$0.00	$0.00	$0.00	$0.00	$0.00	$0.00	$0.00
	TOTAL CONCEPTO	$0.00	$17,837.74	$-17,837.74	$0.00	$0.00	$0.00	$0.00	$0.00	$0.00	$0.00	$0.00	$0.00	$0.00	$0.00
6175 - 6175 REHABILITACION PLAZA LAS RANAS															
5 - Recursos Federales		$0.00	$13,076,943.61	$-3,088,686.46	$9,988,257.15	$0.00	$9,988,257.15	$0.00	$0.00	$9,988,257.15	$0.00	$0.00	$9,988,257.15	$-9,988,257.15	$-9,988,257.15
	TOTAL CONCEPTO	$0.00	$13,076,943.61	$-3,088,686.46	$9,988,257.15	$0.00	$9,988,257.15	$0.00	$0.00	$9,988,257.15	$0.00	$0.00	$9,988,257.15	$-9,988,257.15	$-9,988,257.15
6176 - 6176 REUBICACION DE GASODUCTO (CONV-2015															
5 - Recursos Federales		$0.00	$3,735,452.25	$-3,735,452.25	$0.00	$0.00	$0.00	$0.00	$0.00	$0.00	$0.00	$0.00	$0.00	$0.00	$0.00
	TOTAL CONCEPTO	$0.00	$3,735,452.25	$-3,735,452.25	$0.00	$0.00	$0.00	$0.00	$0.00	$0.00	$0.00	$0.00	$0.00	$0.00	$0.00
6177 - 6177 CONST VITAPISTA ELEVADA ANAHUAC 2 E															
5 - Recursos Federales		$0.00	$23,076,000.74	$-13,887,232.30	$9,188,768.44	$0.00	$9,188,768.44	$0.00	$0.00	$9,188,768.44	$0.00	$0.00	$9,188,768.44	$-9,188,768.44	$-9,188,768.44
	TOTAL CONCEPTO	$0.00	$23,076,000.74	$-13,887,232.30	$9,188,768.44	$0.00	$9,188,768.44	$0.00	$0.00	$9,188,768.44	$0.00	$0.00	$9,188,768.44	$-9,188,768.44	$-9,188,768.44
6194 - 6194 OBRA FEDERAL															
5 - Recursos Federales		$19,234,118.00	$2,499,066.71	$-1,973,124.46	$19,760,060.25	$0.00	$19,760,060.25	$0.00	$0.00	$19,760,060.25	$0.00	$0.00	$19,760,060.25	$-19,760,060.25	$-19,760,060.25
	TOTAL CONCEPTO	$19,234,118.00	$2,499,066.71	$-1,973,124.46	$19,760,060.25	$0.00	$19,760,060.25	$0.00	$0.00	$19,760,060.25	$0.00	$0.00	$19,760,060.25	$-19,760,060.25	$-19,760,060.25
6195 - 6195 INDIRECTOS															
5 - Recursos Federales		$0.00	$2,409,415.14	$-1,801,852.74	$607,562.40	$0.00	$607,562.40	$0.00	$0.00	$607,562.40	$0.00	$0.00	$607,562.40	$-607,562.40	$-607,562.40
	TOTAL CONCEPTO	$0.00	$2,409,415.14	$-1,801,852.74	$607,562.40	$0.00	$607,562.40	$0.00	$0.00	$607,562.40	$0.00	$0.00	$607,562.40	$-607,562.40	$-607,562.40
6196 - 6196 PROGRAMA DESARROLLO INSTITUCIONAL															
5 - Recursos Federales		$0.00	$607,946.07	$-607,946.07	$0.00	$0.00	$0.00	$0.00	$0.00	$0.00	$0.00	$0.00	$0.00	$0.00	$0.00
	TOTAL CONCEPTO	$0.00	$607,946.07	$-607,946.07	$0.00	$0.00	$0.00	$0.00	$0.00	$0.00	$0.00	$0.00	$0.00	$0.00	$0.00
61963 - 61963 REHAB. ESPACIOS PUBLICOS 2016															
5 - Recursos Federales		$0.00	$2,934,106.08	$-1,541,004.80	$1,393,101.28	$0.00	$1,393,101.28	$0.00	$0.00	$1,393,101.28	$0.00	$0.00	$1,393,101.28	$-1,393,101.28	$-1,393,101.28
	TOTAL CONCEPTO	$0.00	$2,934,106.08	$-1,541,004.80	$1,393,101.28	$0.00	$1,393,101.28	$0.00	$0.00	$1,393,101.28	$0.00	$0.00	$1,393,101.28	$-1,393,101.28	$-1,393,101.28
6221 - 6221 FONDO DE CULTURA 2015 (ROSA 4 VIENT															
5 - Recursos Federales		$0.00	$2,668,275.27	$-2,668,275.27	$0.00	$0.00	$0.00	$0.00	$0.00	$0.00	$0.00	$0.00	$0.00	$0.00	$0.00
	TOTAL CONCEPTO	$0.00	$2,668,275.27	$-2,668,275.27	$0.00	$0.00	$0.00	$0.00	$0.00	$0.00	$0.00	$0.00	$0.00	$0.00	$0.00
62210 - 62210 EQUIPAMIENTO ROSA DE LOS 4 VIENTOS															
5 - Recursos Federales		$0.00	$8,568,437.08	$-2,576,328.46	$5,992,108.62	$0.00	$5,992,108.62	$0.00	$0.00	$5,992,108.62	$0.00	$0.00	$5,992,108.62	$-5,992,108.62	$-5,992,108.62
	TOTAL CONCEPTO	$0.00	$8,568,437.08	$-2,576,328.46	$5,992,108.62	$0.00	$5,992,108.62	$0.00	$0.00	$5,992,108.62	$0.00	$0.00	$5,992,108.62	$-5,992,108.62	$-5,992,108.62
62211 - 62211 REHABILITACION DE UNIDAD DEP CEDEC															
5 - Recursos Federales		$0.00	$40,038,302.48	$-21,795,970.69	$18,242,331.79	$0.00	$18,242,331.79	$0.00	$0.00	$18,242,331.79	$1,179,136.36	$-1,179,136.36	$17,063,195.43	$-15,884,059.07	$-17,063,195.43
	TOTAL CONCEPTO	$0.00	$40,038,302.48	$-21,795,970.69	$18,242,331.79	$0.00	$18,242,331.79	$0.00	$0.00	$18,242,331.79	$1,179,136.36	$-1,179,136.36	$17,063,195.43	$-15,884,059.07	$-17,063,195.43

MUNICIPIO DE SAN NICOLAS DE LOS GARZA, N.L.

(I) Estado sobre el Ejercicio del Presupuesto por: Ramo o Dependencia / Clasificación Económica del Gasto / Distribución geográfica (Entidad Federativa)

Diciembre de 2017

Divisor: Pesos

Tipo de gasto: Todos

Fuente de financiamiento: Todas

RAMO O DEPENDENCIA / ENTIDAD FEDERATIVA / TIPO DE GASTO / CONCEPTO / FUENTE DE FINANCIAMIENTO		Saldos													
		Presupuesto de Egresos Aprobado	Ampliaciones	Reducciones	Presupuesto Vigente	Comprometido	Presupuesto disponible para comprometer	Devengado	Compromisos sin devengar	Presupuesto vigente sin devengar	Ejercido	Devengado sin ejercer	Pagado	Ejercido sin pagar	Cuentas por pagar
		1	2	3	4	5	6=(4-5)	7	8=(5-7)	9=(4-7)	10	11=(7-10)	12	13=(10-12)	14=(7-12)
62212 - 62212 CONST ESTACIONAMIENTO ROSA 4 VIENT															
5 - Recursos Federales		$0.00	$11,319,919.56	$-8,475,785.26	$2,844,134.30	$0.00	$2,844,134.30	$0.00	$0.00	$2,844,134.30	$327,310.47	$-327,310.47	$2,516,823.83	$-2,189,513.36	$-2,516,823.83
	TOTAL CONCEPTO	$0.00	$11,319,919.56	$-8,475,785.26	$2,844,134.30	$0.00	$2,844,134.30	$0.00	$0.00	$2,844,134.30	$327,310.47	$-327,310.47	$2,516,823.83	$-2,189,513.36	$-2,516,823.83
62213 - 62213 REHABILITACION CENTROS COMUNITARIO															
5 - Recursos Federales		$0.00	$11,366,476.13	$-6,441,216.76	$5,925,259.37	$0.00	$5,925,259.37	$0.00	$0.00	$5,925,259.37	$664,038.99	$-664,038.99	$5,261,220.38	$-4,597,181.39	$-5,261,220.38
	TOTAL CONCEPTO	$0.00	$11,366,476.13	$-6,441,216.76	$5,925,259.37	$0.00	$5,925,259.37	$0.00	$0.00	$5,925,259.37	$664,038.99	$-664,038.99	$5,261,220.38	$-4,597,181.39	$-5,261,220.38
62214 - 62214 OBRAS COMPLEMENTARIAS ROSA VIENTOS															
5 - Recursos Federales		$0.00	$7,474,364.77	$-3,475,990.16	$3,998,374.61	$0.00	$3,998,374.61	$0.00	$0.00	$3,998,374.61	$0.00	$0.00	$3,998,374.61	$-3,998,374.61	$-3,998,374.61
	TOTAL CONCEPTO	$0.00	$7,474,364.77	$-3,475,990.16	$3,998,374.61	$0.00	$3,998,374.61	$0.00	$0.00	$3,998,374.61	$0.00	$0.00	$3,998,374.61	$-3,998,374.61	$-3,998,374.61
62215 - 62215 CONST. CASA DEL ADULTO MAYOR															
5 - Recursos Federales		$0.00	$9,000,000.00	$-128,963.58	$8,871,036.42	$0.00	$8,871,036.42	$0.00	$0.00	$8,871,036.42	$0.00	$0.00	$8,871,036.42	$-8,871,036.42	$-8,871,036.42
	TOTAL CONCEPTO	$0.00	$9,000,000.00	$-128,963.58	$8,871,036.42	$0.00	$8,871,036.42	$0.00	$0.00	$8,871,036.42	$0.00	$0.00	$8,871,036.42	$-8,871,036.42	$-8,871,036.42
62217 - 62217 REHAB CENTRO ANTIRRAB.MPAL (FORTAL															
6 - Recursos Estatales		$0.00	$7,000,000.00	$-90,168.04	$6,909,831.96	$0.00	$6,909,831.96	$0.00	$0.00	$6,909,831.96	$0.00	$0.00	$6,909,831.96	$-6,909,831.96	$-6,909,831.96
	TOTAL CONCEPTO	$0.00	$7,000,000.00	$-90,168.04	$6,909,831.96	$0.00	$6,909,831.96	$0.00	$0.00	$6,909,831.96	$0.00	$0.00	$6,909,831.96	$-6,909,831.96	$-6,909,831.96
62218 - 62218 REHA U DEP CONST QRO 3 S PDR 2017															
5 - Recursos Federales		$0.00	$5,000,000.00	$-5,000,000.00	$0.00	$0.00	$0.00	$0.00	$0.00	$0.00	$0.00	$0.00	$0.00	$0.00	$0.00
	TOTAL CONCEPTO	$0.00	$5,000,000.00	$-5,000,000.00	$0.00	$0.00	$0.00	$0.00	$0.00	$0.00	$0.00	$0.00	$0.00	$0.00	$0.00
62219 - 62219 OBRA COMPL. CENTRO CULTURAL LA PER															
6 - Recursos Estatales		$0.00	$1,224,567.29	$0.00	$1,224,567.29	$0.00	$1,224,567.29	$0.00	$0.00	$1,224,567.29	$0.00	$0.00	$1,224,567.29	$-1,224,567.29	$-1,224,567.29
	TOTAL CONCEPTO	$0.00	$1,224,567.29	$0.00	$1,224,567.29	$0.00	$1,224,567.29	$0.00	$0.00	$1,224,567.29	$0.00	$0.00	$1,224,567.29	$-1,224,567.29	$-1,224,567.29
6222 - 6222 FONDO DE CULTURA 2015 (FLOR DE LIZ)															
5 - Recursos Federales		$0.00	$85,696.24	$-85,696.24	$0.00	$0.00	$0.00	$0.00	$0.00	$0.00	$0.00	$0.00	$0.00	$0.00	$0.00
	TOTAL CONCEPTO	$0.00	$85,696.24	$-85,696.24	$0.00	$0.00	$0.00	$0.00	$0.00	$0.00	$0.00	$0.00	$0.00	$0.00	$0.00
62220 - 62220 REMODELACION EDIFICIO POLISAN															
6 - Recursos Estatales		$0.00	$25,000,000.00	$-25,000,000.00	$0.00	$0.00	$0.00	$0.00	$0.00	$0.00	$0.00	$0.00	$0.00	$0.00	$0.00
	TOTAL CONCEPTO	$0.00	$25,000,000.00	$-25,000,000.00	$0.00	$0.00	$0.00	$0.00	$0.00	$0.00	$0.00	$0.00	$0.00	$0.00	$0.00
62221 - 62221 OBRAS COMPLEMENTARIAS															
1 - Recursos Fiscales		$0.00	$11,709,638.42	$-2,464,495.36	$9,245,143.06	$0.00	$9,245,143.06	$0.00	$0.00	$9,245,143.06	$1,996,914.85	$-1,996,914.85	$7,248,228.21	$-5,251,313.36	$-7,248,228.21
	TOTAL CONCEPTO	$0.00	$11,709,638.42	$-2,464,495.36	$9,245,143.06	$0.00	$9,245,143.06	$0.00	$0.00	$9,245,143.06	$1,996,914.85	$-1,996,914.85	$7,248,228.21	$-5,251,313.36	$-7,248,228.21
62222 - 62222 REMODELACION EDIFICIO DE CINTERSAN															
1 - Recursos Fiscales		$0.00	$1,220,590.82	$-674,106.00	$546,484.82	$0.00	$546,484.82	$0.00	$0.00	$546,484.82	$546,484.82	$-546,484.82	$0.00	$546,484.82	$0.00
	TOTAL CONCEPTO	$0.00	$1,220,590.82	$-674,106.00	$546,484.82	$0.00	$546,484.82	$0.00	$0.00	$546,484.82	$546,484.82	$-546,484.82	$0.00	$546,484.82	$0.00

MUNICIPIO DE SAN NICOLAS DE LOS GARZA, N.L.

(I) Estado sobre el Ejercicio del Presupuesto por: Ramo o Dependencia / Clasificación Económica del Gasto / Distribución geográfica (Entidad Federativa)

Diciembre de 2017

Divisor: Pesos

Tipo de gasto: Todos

Fuente de financiamiento: Todas

RAMO O DEPENDENCIA / ENTIDAD FEDERATIVA / TIPO DE GASTO / CONCEPTO / FUENTE DE FINANCIAMIENTO		Saldos													
		Presupuesto de Egresos Aprobado	Ampliaciones	Reducciones	Presupuesto Vigente	Comprometido	Presupuesto disponible para comprometer	Devengado	Compromisos sin devengar	Presupuesto vigente sin devengar	Ejercido	Devengado sin ejercer	Pagado	Ejercido sin pagar	Cuentas por pagar
		1	2	3	4	5	6=(4-5)	7	8=(5-7)	9=(4-7)	10	11=(7-10)	12	13=(10-12)	14=(7-12)
62223 - 62223 TALAVERNA PDR 2017															
5 - Recursos Federales		$0.00	$4,198,635.71	$-1,728,850.00	$2,469,785.71	$0.00	$2,469,785.71	$0.00	$0.00	$2,469,785.71	$0.00	$0.00	$2,469,785.71	$-2,469,785.71	$-2,469,785.71
	TOTAL CONCEPTO	$0.00	$4,198,635.71	$-1,728,850.00	$2,469,785.71	$0.00	$2,469,785.71	$0.00	$0.00	$2,469,785.71	$0.00	$0.00	$2,469,785.71	$-2,469,785.71	$-2,469,785.71
62224 - 62224 REHAB MODULOS DIF PDR 2017															
1 - Recursos Fiscales		$0.00	$2,500,000.00	$-29,474.29	$2,470,525.71	$0.00	$2,470,525.71	$0.00	$0.00	$2,470,525.71	$0.00	$0.00	$2,470,525.71	$-2,470,525.71	$-2,470,525.71
	TOTAL CONCEPTO	$0.00	$2,500,000.00	$-29,474.29	$2,470,525.71	$0.00	$2,470,525.71	$0.00	$0.00	$2,470,525.71	$0.00	$0.00	$2,470,525.71	$-2,470,525.71	$-2,470,525.71
62225 - 62225 REHAB U DEP CONST QRO 6 S PDR 2017															
5 - Recursos Federales		$0.00	$11,427,629.66	$-6,483,299.16	$4,944,330.50	$0.00	$4,944,330.50	$0.00	$0.00	$4,944,330.50	$0.00	$0.00	$4,944,330.50	$-4,944,330.50	$-4,944,330.50
	TOTAL CONCEPTO	$0.00	$11,427,629.66	$-6,483,299.16	$4,944,330.50	$0.00	$4,944,330.50	$0.00	$0.00	$4,944,330.50	$0.00	$0.00	$4,944,330.50	$-4,944,330.50	$-4,944,330.50
62226 - 62226 REHA U. DEP. MARIO J M FORTAL 2017															
5 - Recursos Federales		$0.00	$5,000,000.00	$-53,952.53	$4,946,047.47	$0.00	$4,946,047.47	$0.00	$0.00	$4,946,047.47	$0.00	$0.00	$4,946,047.47	$-4,946,047.47	$-4,946,047.47
	TOTAL CONCEPTO	$0.00	$5,000,000.00	$-53,952.53	$4,946,047.47	$0.00	$4,946,047.47	$0.00	$0.00	$4,946,047.47	$0.00	$0.00	$4,946,047.47	$-4,946,047.47	$-4,946,047.47
62227 - 62227 REHA U DEP REVOLUCION FORTAL 2017															
5 - Recursos Federales		$0.00	$5,000,000.00	$-56,421.57	$4,943,578.43	$0.00	$4,943,578.43	$0.00	$0.00	$4,943,578.43	$0.00	$0.00	$4,943,578.43	$-4,943,578.43	$-4,943,578.43
	TOTAL CONCEPTO	$0.00	$5,000,000.00	$-56,421.57	$4,943,578.43	$0.00	$4,943,578.43	$0.00	$0.00	$4,943,578.43	$0.00	$0.00	$4,943,578.43	$-4,943,578.43	$-4,943,578.43
6223 - 6223 FONDO DE INFRAESTRUCTURA DEP. 2015															
5 - Recursos Federales		$0.00	$755.76	$-755.76	$0.00	$0.00	$0.00	$0.00	$0.00	$0.00	$0.00	$0.00	$0.00	$0.00	$0.00
	TOTAL CONCEPTO	$0.00	$755.76	$-755.76	$0.00	$0.00	$0.00	$0.00	$0.00	$0.00	$0.00	$0.00	$0.00	$0.00	$0.00
6224 - 6224 AMP. DEL CENTRO CULTURAL LA PERGOLA															
5 - Recursos Federales		$0.00	$38,743.67	$-38,743.67	$0.00	$0.00	$0.00	$0.00	$0.00	$0.00	$0.00	$0.00	$0.00	$0.00	$0.00
	TOTAL CONCEPTO	$0.00	$38,743.67	$-38,743.67	$0.00	$0.00	$0.00	$0.00	$0.00	$0.00	$0.00	$0.00	$0.00	$0.00	$0.00
6225 - 6225 REM. CENTRO CULTURAL FLOR DE LIZ															
5 - Recursos Federales		$0.00	$154,705.22	$-154,705.22	$0.00	$0.00	$0.00	$0.00	$0.00	$0.00	$0.00	$0.00	$0.00	$0.00	$0.00
	TOTAL CONCEPTO	$0.00	$154,705.22	$-154,705.22	$0.00	$0.00	$0.00	$0.00	$0.00	$0.00	$0.00	$0.00	$0.00	$0.00	$0.00
6226 - 6226 CONSTRUCCION EDIFICIO PROTEC. CIVIL															
5 - Recursos Federales		$0.00	$23,627.79	$-23,627.79	$0.00	$0.00	$0.00	$0.00	$0.00	$0.00	$0.00	$0.00	$0.00	$0.00	$0.00
	TOTAL CONCEPTO	$0.00	$23,627.79	$-23,627.79	$0.00	$0.00	$0.00	$0.00	$0.00	$0.00	$0.00	$0.00	$0.00	$0.00	$0.00
6227 - 6227 REMODELACION DE CINTERSAN															
5 - Recursos Federales		$0.00	$14,791.48	$-14,791.48	$0.00	$0.00	$0.00	$0.00	$0.00	$0.00	$0.00	$0.00	$0.00	$0.00	$0.00
	TOTAL CONCEPTO	$0.00	$14,791.48	$-14,791.48	$0.00	$0.00	$0.00	$0.00	$0.00	$0.00	$0.00	$0.00	$0.00	$0.00	$0.00
6228 - 6228 REMOD. EDIFICIO PRESIDENCIA MPAL.															
5 - Recursos Federales		$4,000,000.00	$0.00	$-4,000,000.00	$0.00	$0.00	$0.00	$0.00	$0.00	$0.00	$0.00	$0.00	$0.00	$0.00	$0.00
	TOTAL CONCEPTO	$4,000,000.00	$0.00	$-4,000,000.00	$0.00	$0.00	$0.00	$0.00	$0.00	$0.00	$0.00	$0.00	$0.00	$0.00	$0.00

MUNICIPIO DE SAN NICOLAS DE LOS GARZA, N.L.

(I) Estado sobre el Ejercicio del Presupuesto por: Ramo o Dependencia / Clasificación Económica del Gasto / Distribución geográfica (Entidad Federativa)

Diciembre de 2017

Divisor: Pesos

Tipo de gasto: Todos

Fuente de financiamiento: Todas

RAMO O DEPENDENCIA / ENTIDAD FEDERATIVA / TIPO DE GASTO / CONCEPTO / FUENTE DE FINANCIAMIENTO		Saldos													
		Presupuesto de Egresos Aprobado	Ampliaciones	Reducciones	Presupuesto Vigente	Comprometido	Presupuesto disponible para comprometer	Devengado	Compromisos sin devengar	Presupuesto vigente sin devengar	Ejercido	Devengado sin ejercer	Pagado	Ejercido sin pagar	Cuentas por pagar
		1	2	3	4	5	6=(4-5)	7	8=(5-7)	9=(4-7)	10	11=(7-10)	12	13=(10-12)	14=(7-12)
6229 - 6229 REMODELACION UNIDAD DEP. ANAHUAC															
5 - Recursos Federales		$0.00	$46,517.35	$-46,517.35	$0.00	$0.00	$0.00	$0.00	$0.00	$0.00	$0.00	$0.00	$0.00	$0.00	$0.00
	TOTAL CONCEPTO	$0.00	$46,517.35	$-46,517.35	$0.00	$0.00	$0.00	$0.00	$0.00	$0.00	$0.00	$0.00	$0.00	$0.00	$0.00
6291 - 6291 SUMINISTRO E INST DE PASTO SINTETIC															
5 - Recursos Federales		$0.00	$4,350,857.57	$-3,375.00	$4,347,482.57	$0.00	$4,347,482.57	$0.00	$0.00	$4,347,482.57	$0.00	$0.00	$4,347,481.97	$-4,347,481.97	$-4,347,481.97
	TOTAL CONCEPTO	$0.00	$4,350,857.57	$-3,375.00	$4,347,482.57	$0.00	$4,347,482.57	$0.00	$0.00	$4,347,482.57	$0.00	$0.00	$4,347,481.97	$-4,347,481.97	$-4,347,481.97
6292 - 6292 SUMUN. E INST. FACHADA U. D. CEDECO															
1 - Recursos Fiscales		$0.00	$370,031.09	$0.00	$370,031.09	$0.00	$370,031.09	$0.00	$0.00	$370,031.09	$0.00	$0.00	$370,031.09	$-370,031.09	$-370,031.09
	TOTAL CONCEPTO	$0.00	$370,031.09	$0.00	$370,031.09	$0.00	$370,031.09	$0.00	$0.00	$370,031.09	$0.00	$0.00	$370,031.09	$-370,031.09	$-370,031.09
6623 - 6623 FONDO METROPOLITANO 2014															
5 - Recursos Federales		$0.00	$1,242,013.70	$-1,242,013.70	$0.00	$0.00	$0.00	$0.00	$0.00	$0.00	$0.00	$0.00	$0.00	$0.00	$0.00
	TOTAL CONCEPTO	$0.00	$1,242,013.70	$-1,242,013.70	$0.00	$0.00	$0.00	$0.00	$0.00	$0.00	$0.00	$0.00	$0.00	$0.00	$0.00
9111 - 9111 PRESTAMO BAJIO															
5 - Recursos Federales		$0.00	$2,592,112.00	$-200,000.00	$2,392,112.00	$0.00	$2,392,112.00	$0.00	$0.00	$2,392,112.00	$0.00	$0.00	$2,392,112.00	$-2,392,112.00	$-2,392,112.00
	TOTAL CONCEPTO	$0.00	$2,592,112.00	$-200,000.00	$2,392,112.00	$0.00	$2,392,112.00	$0.00	$0.00	$2,392,112.00	$0.00	$0.00	$2,392,112.00	$-2,392,112.00	$-2,392,112.00
9113 - 9113 CAPITAL INTERACCIONES LARGO PLAZO															
5 - Recursos Federales		$2,400,000.00	$0.00	$-2,400,000.00	$0.00	$0.00	$0.00	$0.00	$0.00	$0.00	$0.00	$0.00	$0.00	$0.00	$0.00
	TOTAL CONCEPTO	$2,400,000.00	$0.00	$-2,400,000.00	$0.00	$0.00	$0.00	$0.00	$0.00	$0.00	$0.00	$0.00	$0.00	$0.00	$0.00
9116 - 9116 CAPITAL PRESTAMO AFIRME															
5 - Recursos Federales		$0.00	$200,000.00	$-100,000.00	$100,000.00	$0.00	$100,000.00	$0.00	$0.00	$100,000.00	$0.00	$0.00	$100,000.00	$-100,000.00	$-100,000.00
	TOTAL CONCEPTO	$0.00	$200,000.00	$-100,000.00	$100,000.00	$0.00	$100,000.00	$0.00	$0.00	$100,000.00	$0.00	$0.00	$100,000.00	$-100,000.00	$-100,000.00
9211 - 9211 INTERESES DE PRESTAMOS															
5 - Recursos Federales		$22,233,344.50	$24,658,569.21	$-16,902,639.60	$29,989,274.11	$0.00	$29,989,274.11	$0.00	$0.00	$29,989,274.11	$0.00	$0.00	$29,989,274.11	$-29,989,274.11	$-29,989,274.11
	TOTAL CONCEPTO	$22,233,344.50	$24,658,569.21	$-16,902,639.60	$29,989,274.11	$0.00	$29,989,274.11	$0.00	$0.00	$29,989,274.11	$0.00	$0.00	$29,989,274.11	$-29,989,274.11	$-29,989,274.11
9311 - 9311 COMISIONES DE LA DEUDA PUBLICA INTE															
5 - Recursos Federales		$0.00	$57,865.04	$0.00	$57,865.04	$0.00	$57,865.04	$0.00	$0.00	$57,865.04	$0.00	$0.00	$57,865.04	$-57,865.04	$-57,865.04
	TOTAL CONCEPTO	$0.00	$57,865.04	$0.00	$57,865.04	$0.00	$57,865.04	$0.00	$0.00	$57,865.04	$0.00	$0.00	$57,865.04	$-57,865.04	$-57,865.04
9911 - 9911 ADEFAS															
1 - Recursos Fiscales		$20,000,000.00	$4,126,435.29	$-17,782,077.93	$6,344,357.36	$0.00	$6,344,357.36	$0.00	$0.00	$6,344,357.36	$23,200.00	$-23,200.00	$6,018,291.50	$-5,995,091.50	$-6,018,291.50
	TOTAL CONCEPTO	$20,000,000.00	$4,126,435.29	$-17,782,077.93	$6,344,357.36	$0.00	$6,344,357.36	$0.00	$0.00	$6,344,357.36	$23,200.00	$-23,200.00	$6,018,291.50	$-5,995,091.50	$-6,018,291.50
9991 - 9991 DIVERSOS															
1 - Recursos Fiscales		$0.00	$1,773,517.41	$-26,272.00	$1,747,245.41	$0.00	$1,747,245.41	$0.00	$0.00	$1,747,245.41	$57,939.33	$-57,939.33	$1,689,305.28	$-1,631,365.95	$-1,689,305.28
	TOTAL CONCEPTO	$0.00	$1,773,517.41	$-26,272.00	$1,747,245.41	$0.00	$1,747,245.41	$0.00	$0.00	$1,747,245.41	$57,939.33	$-57,939.33	$1,689,305.28	$-1,631,365.95	$-1,689,305.28

MUNICIPIO DE SAN NICOLAS DE LOS GARZA, N.L.

(I) Estado sobre el Ejercicio del Presupuesto por: Ramo o Dependencia / Clasificación Económica del Gasto / Distribución geográfica (Entidad Federativa)

Diciembre de 2017

Divisor: Pesos

Tipo de gasto: Todos

Fuente de financiamiento: Todas

RAMO O DEPENDENCIA / ENTIDAD FEDERATIVA / TIPO DE GASTO / CONCEPTO / FUENTE DE FINANCIAMIENTO	Saldos													
	Presupuesto de Egresos Aprobado	Ampliaciones	Reducciones	Presupuesto Vigente	Comprometido	Presupuesto disponible para comprometer	Devengado	Compromisos sin devengar	Presupuesto vigente sin devengar	Ejercido	Devengado sin ejercer	Pagado	Ejercido sin pagar	Cuentas por pagar
	1	2	3	4	5	6=(4-5)	7	8=(5-7)	9=(4-7)	10	11=(7-10)	12	13=(10-12)	14=(7-12)
TOTAL TIPO DE GASTO	$1,646,800,212.35	$1,957,456,082.76	$-1,377,515,313.54	$2,226,740,981.57	$0.00	$2,226,740,981.57	$0.00	$0.00	$2,226,740,981.57	$135,824,057.08	$-135,824,057.08	$1,869,023,843.80	$-1,733,199,786.72	$-1,869,023,843.80
TOTAL ENTIDAD FEDERATIVA	$1,646,800,212.35	$1,957,456,082.76	$-1,377,515,313.54	$2,226,740,981.57	$0.00	$2,226,740,981.57	$0.00	$0.00	$2,226,740,981.57	$135,824,057.08	$-135,824,057.08	$1,869,023,843.80	$-1,733,199,786.72	$-1,869,023,843.80
TOTAL RAMO O DEPENDENCIA	$1,646,800,212.35	$1,957,456,082.76	$-1,377,515,313.54	$2,226,740,981.57	$0.00	$2,226,740,981.57	$0.00	$0.00	$2,226,740,981.57	$135,824,057.08	$-135,824,057.08	$1,869,023,843.80	$-1,733,199,786.72	$-1,869,023,843.80

ANEXO H

Avance Físico-Financiero de Fondo para la Infraestructura Social Municipal.

GOBIERNO MUNICIPAL
SAN NICOLÁS
DE LOS GARZA

SECRETARIA DE FINANZAS
Y TESORERIA MUNICIPAL
OFICINA DEL TESORERO

Oficio N° SFyT-011-2018

DRA. LUZ NATALIA BERRÙN CASTAÑON
SECRETARIA DE DESARROLLO SOCIAL DEL ESTADO DE NUEVO LEON.
PRESENTE.

Por este conducto le envío el informe sobre el avance Físico – Financiero correspondiente al Fondo de Infraestructura Social Municipal del Cuarto Trimestre para el ejercicio fiscal 2017. (Se adjunta formato).

Lo anterior para dar cumplimiento con el artículo 33 fracción II inciso d y f de la Ley de Coordinación Fiscal.

Sin más por el momento y esperando que esta información le sea de utilidad, aprovecho la ocasión para enviarle un cordial saludo y reiterarle la seguridad de mi mas distinguidas consideraciones.

A T E N T A M E N T E,

LIC. ROLANDO OLIVERIO RODRIGUEZ HERNANDEZ
SECRETARIO DE FINANZAS Y TESORERO MUNICIPAL

San Nicolás de los Garza N.L. a 24 de Enero de 2018

c.c.p. Archivo

hora 12:00

Juárez No. 100, Centro,
San Nicolás de los Garza
Nuevo León, México.
T: 8158.1200

FONDO DE APORTACIONES PARA LA INFRAESTRUCTURA SOCIAL MUNICIPAL 2017
AVANCE FÍSICO-FINANCIERO
(PESOS)

PERIODO DE 1° DE OCTUBRE AL 31 DE DICIEMBRE 2017

NORMAL ( ) INFORME DE GOBIERNO ( ) TRIMESTRAL (X)

ESTADO : NUEVO LEÓN 19

MUNICIPIO : SAN NICOLAS DE LOS GARZA

FONDO : III

FECHA DE ELABORACIÓN		
DIA	MES	AÑO
17	ENE	2018

PROGRAMA	SUBPROGRAMA	No. DE OBRA	DESCRP. DE LA OBRA	UBICACIÓN O LOCALIDAD	AVANCE ACUMULADO FIS %	AVANCE ACUMULADO FIN %	FECHA DE INICIO Y TERMINO	INVERSIÓN APROBADA TOTAL	INVERSIÓN APROBADA FEDERAL	INVERSIÓN APROBADA ESTATAL	INVERSIÓN APROBADA MPAL	INVERSIÓN APROBADA PART.	INVERSIÓN EJERCIDA TOTAL	INVERSIÓN EJERCIDA FEDERAL	INVERSIÓN EJERCIDA ESTATAL	INVERSIÓN EJERCIDA MPAL	INVERSIÓN EJERCIDA PART.	METAS TOTALES UNIDAD DE MEDIDA	METAS TOTALES APROBADAS	METAS TOTALES MODIFICADAS	METAS TOTALES ALCANZADAS	OBSERVACIONES
I004	FISM	3301-2017	DRENAJE PLUVIAL EN CALLE PRIVADA HALCONES	COL. VICENTE GUERRERO	100%	100%	01/05/2017 31/12/2017	5,848,881.31	5,848,881.31	0.00	0.00	0.00	5,845,385.02	5,845,385.02	0.00	0.00	0.00	METROS LINEALES	161	0	161	
I004	FISM	3302-2017	DRENAJE PLUVIAL EN CALLE MOCTEZUMA	COL. AZTECA	100%	100%	01/05/2017 31/12/2017	3,475,849.60	3,475,849.60	0.00	0.00	0.00	3,469,188.76	3,469,188.76	0.00	0.00	0.00	METROS LINEALES	121	0	121	
I004	FISM	3303-2017	DRENAJE PLUVIAL EN CALLE CINABRIO	COL. FOMERREY 30	100%	103%	01/05/2017 31/12/2017	4,444,992.15	4,444,992.15	0.00	0.00	0.00	4,600,195.11	4,600,195.11	0.00	0.00	0.00	METROS LINEALES	150	0	150	
I004	FISM	3304-2017	IMBORNALES PARA PLUVIAL EN CALLE ESPELETA	COL. CONSTITUYENTES DE QUERETARO	100%	99%	01/05/2017 31/12/2017	630,363.50	630,363.50	0.00	0.00	0.00	625,447.63	625,447.63	0.00	0.00	0.00	PZA	1	0	1	
I004	FISM	3305-2017	REHABILITACION DE CENTRO DE SALUD	COL. CONSTITUYENTES DE QUERETARO 4TO SECTOR	100%	100%	01/06/2017 30/11/2017	994,700.00	994,700.00	0.00	0.00	0.00	991,328.43	991,328.43	0.00	0.00	0.00	METROS CUADRADOS	140	0	140	
I004	FISM	3306-2017	IMBORNALES PARA PLUVIAL EN CALLE RIO BALSAS	COL. VICENTE GUERRERO	100%	100%	01/06/2017 31/12/2017	737,106.25	737,106.25	0.00	0.00	0.00	734,945.65	734,945.65	0.00	0.00	0.00	PZA	2	0	2	
I004	FISM	3307-2017	DRENAJE PLUVIAL EN CALLE MIGUEL NEGRETE	COL. IGNACIO RAMIREZ	100%	99%	01/05/2017 31/12/2017	2,519,730.79	2,519,730.79	0.00	0.00	0.00	2,499,288.21	2,499,288.21	0.00	0.00	0.00	METROS LINEALES	63	0	63	
I004	FISM	3308-2017	REHABILITACION DE CENTRO DE SALUD	COL. CONSTITUYENTES DE QUERETARO 2DO. SECTOR	100%	99%	01/06/2017 31/08/2017	1,005,299.90	1,005,299.90	0.00	0.00	0.00	994,281.48	994,281.48	0.00	0.00	0.00	METROS CUADRADOS	559	0	559	
I004	FISM	GI	GASTOS INDIRECTOS		0%	100%	01/05/2017 31/12/2017	607,946.07	607,946.07	0.00	0.00	0.00	607,562.40	607,562.40	0.00	0.00	0.00	PIEZA	1	0	0	
							SUMA DE LA HOJA	20,264,869.57	20,264,869.57	0.00	0.00	0.00	20,367,622.69	20,367,622.69	0.00	0.00	0.00					
							SUBTOTAL	20,264,869.57	20,264,869.57	0.00	0.00	0.00	20,367,622.69	20,367,622.69	0.00	0.00	0.00					
							SUMA TOTAL	20,264,869.57	20,264,869.57	0.00	0.00	0.00	20,367,622.69	20,367,622.69	0.00	0.00	0.00					

LIC. VICTOR OSWALDO FUENTES SOLIS
PRESIDENTE MUNICIPAL

ANEXO I

Estado Analítico del Ramo 33

MUNICIPIO DE SAN NICOLAS DE LOS GARZA, NUEVO LEON
SECRETARIA DE FINANZAS Y TESORERIA MUNICIPAL
AL MES DE DICIEMBRE 2017
(MILES DE PESOS)

R A M O 33

INGRESOS	TRIM	ACUM
FORTALECIMIENTO MUNICIPAL		
1.- APORTACION FEDERAL	59,752,876	239,011,504
2.- RENDIMIENTOS	74,926	235,029
	59,827,802	239,246,533
INFRAESTRUCTURA SOCIAL		
1.- APORTACION FEDERAL	2,026,487	20,264,870
2.- RENDIMIENTOS	75,775	154,330
	2,102,261	20,419,199
TOTAL	**61,930,063**	**259,665,732**

EGRESOS	TRIM	ACUM
FORTALECIMIENTO MUNICIPAL		
1.-DEUDA PUBLICA	7,823,591	32,539,251
2.-SEGURIDAD	25,201,344	93,633,771
3.-OTROS REQUERIMIENTOS	46,526,039	113,073,509
	79,550,975	239,246,532
INFRAESTRUCTURA SOCIAL		
1.-OBRA FEDERAL	19,760,060	19,760,060
2.-GASTOS INDIRECTOS	607,562	607,562
3.- DESARROLLO INSTITUCIONAL	-	-
	20,367,623	20,367,623
TOTAL	**99,918,597**	**259,614,155**

ANEXO J

Avances en el Cumplimiento de la Ley General de la Contabilidad Gubernamental

1.-Estado de Flujo de Efectivo.

2.-Estado de Situación Financiera.

3.-Estado de Actividades.

4.-Estado de Cambios en la Situación Financiera.

5.-Estado Analítico del Activo.

6.-Estado Analítico de la Deuda y Otros Pasivos.

7.-Estado de Variación en la Hacienda Publica /Patrimonio.

ANEXO J

1.-Estado de Flujo de Efectivo.

Municipio de San Nicolás de los Garza, Nuevo León
Estado de Flujos de Efectivo
Del 1 de enero al 31 de diciembre de 2017 y 2016
(Pesos)

Concepto	2017	2016
Flujos de Efectivo de las Actividades de Operación		
Origen	**1,923,056,747**	**2,105,998,806**
Impuestos	394,935,302	353,305,239
Cuotas y Aportaciones de Seguridad Social	13,065,138	11,833,287
Contribuciones de mejoras	250,000	0
Derechos	52,569,729	50,746,456
Productos de Tipo Corriente	52,756,786	42,858,357
Aprovechamientos de Tipo Corriente	101,555,023	109,083,415
Ingresos por Venta de Bienes y Servicios	0	0
Ingresos no Comprendidos en las Fracciones de la Ley de Ingresos Causados en Ejercicios Fiscales Anteriores Pendientes de Liquidación o Pago	0	0
Participaciones y Aportaciones	1,146,020,105	1,323,984,769
Transferencias, Asignaciones y Subsidios y Otras Ayudas	161,904,665	214,187,283
Otros Orígenes de Operación	0	0
Aplicación	**1,271,566,108**	**1,225,516,251**
Servicios Personales	477,180,863	552,236,844
Materiales y Suministros	167,087,839	116,885,183
Servicios Generales	419,673,870	436,746,830
Transferencias Internas y Asignaciones al Sector Público	0	0
Transferencias al resto del Sector Público	1,900,000	18,695,511
Subsidios y Subvenciones	0	0
Ayudas Sociales	28,254,767	27,687,721
Pensiones y Jubilaciones	125,538,981	0
Transferencias a Fideicomisos, Mandatos y Contratos Análogos	0	0
Transferencias a la Seguridad Social	0	0
Donativos	0	0
Transferencias al Exterior	0	0
Participaciones	0	0
Aportaciones	0	0
Convenios	0	0
Otras Aplicaciones de Operación	51,929,788	73,264,164
Flujos Netos de Efectivo por Actividades de Operación	**651,490,639**	**880,482,555**
Flujos de Efectivo de las Actividades de Inversión		
Origen	**25,017,096**	**0**
Bienes Inmuebles, Infraestructura y Construcciones en Proceso	0	0
Bienes Muebles	25,017,096	0
Otros Orígenes de Inversión	0	0
Aplicación	**649,204,235**	**494,852,319**
Bienes Inmuebles, Infraestructura y Construcciones en Proceso	615,487,173	447,775,172
Bienes Muebles	32,594,718	46,110,251
Otras Aplicaciones de Inversión	1,122,345	966,896
Flujos Netos de Efectivo por Actividades de Inversión	**-624,187,139**	**-494,852,319**
Flujo de Efectivo de las Actividades de Financiamiento		
Origen	**42,837,674**	**37,112,529**
Endeudamiento Neto	5,329,786	37,112,529
Interno	5,329,786	37,112,529
Externo	0	0
Otros Orígenes de Financiamiento	37,507,888	0
Aplicación	**220,740,331**	**282,477,760**
Servicios de la Deuda	114,914,847	235,860,021
Interno	114,914,847	235,860,021
Externo	0	0
Otras Aplicaciones de Financiamiento	105,825,484	46,617,738
Flujos netos de Efectivo por Actividades de Financiamiento	**-177,902,657**	**-245,365,231**
Incremento/Disminución Neta en el Efectivo y Equivalentes al Efectivo	**-150,599,158**	**140,265,005**
Efectivo y Equivalentes al Efectivo al inicio del Ejercicio	**530,262,005**	**389,997,000**
Efectivo y Equivalentes al Efectivo al final del Ejercicio	**379,662,847**	**530,262,005**

Bajo protesta de decir verdad declaramos que los Estados Financieros y sus Notas son razonablemente correctos y responsabilidad del emisor.

LIC. VICTOR OSWALDO FUENTES SOLIS
PRESIDENTE MUNICIPAL

LIC. ALFREDO SERGIO CUADRA TINAJERO
SINDICO PRIMERO

LIC. ROLANDO OLIVERIO RODRIGUEZ HERNANDEZ
SECRETARIO DE FINANZAS Y TESORERO MUNICIPAL

ANEXO J

2.-Estado de Situación Financiera.

Municipio de San Nicolás de los Garza, Nuevo León
Estado de Situación Financiera
Al 31 de diciembre de 2017 y 2016
(Pesos)

CONCEPTO	Año 2017	2016
ACTIVO		
Activo Circulante		
Efectivo y Equivalentes	379,662,847	530,262,005
Derechos a Recibir Efectivo o Equivalentes	5,552,729	10,882,514
Derechos a Recibir Bienes o Servicios	0	0
Inventarios	0	0
Almacenes	0	0
Estimación por Pérdida o Deterioro de Activos Circulantes	0	0
Otros Activos Circulantes	0	0
Total de Activos Circulantes	**385,215,576**	**541,144,519**
Activo No Circulante		
Inversiones Financieras a Largo Plazo	0	0
Derechos a Recibir Efectivo o Equivalentes a Largo Plazo	0	0
Bienes Inmuebles, Infraestructura y Construcciones en Proceso	4,946,107,278	4,330,620,105
Bienes Muebles	163,921,745	131,327,028
Activos Intangibles	5,412,417	4,290,072
Depreciación, Deterioro y Amortización Acumulada de Bienes	-25,017,096	0
Activos Diferidos	0	0
Estimación por Pérdida o Deterioro de Activos no Circulantes	0	0
Otros Activos no Circulantes	0	0
Total de Activos No Circulantes	**5,090,424,345**	**4,466,237,205**
Total del Activo	**5,475,639,921**	**5,007,381,725**

CONCEPTO	Año 2017	2016
PASIVO		
Pasivo Circulante		
Cuentas por Pagar a Corto Plazo	365,120,116	480,034,963
Documentos por Pagar a Corto Plazo	0	0
Porción a Corto Plazo de la Deuda Pública a Largo Plazo	0	0
Títulos y Valores a Corto Plazo	0	0
Pasivos Diferidos a Corto Plazo	0	0
Fondos y Bienes de Terceros en Garantía y/o Administración a Corto Plazo	0	0
Provisiones a Corto Plazo	0	0
Otros Pasivos a Corto Plazo	0	0
Total de Pasivos Circulantes	**365,120,116**	**480,034,963**
Pasivo No Circulante		
Cuentas por Pagar a Largo Plazo	0	0
Documentos por Pagar a Largo Plazo	0	0
Deuda Pública a Largo Plazo	921,081,068	883,573,180
Pasivos Diferidos a Largo Plazo	0	0
Fondos y Bienes de Terceros en Garantía y/o en Administración a Largo Plazo	0	0
Provisiones a Largo Plazo	0	0
Total de Pasivos No Circulantes	**921,081,068**	**883,573,180**
Total del Pasivo	**1,286,201,184**	**1,363,608,143**
HACIENDA PÚBLICA/ PATRIMONIO		
Hacienda Pública/Patrimonio Contribuido	**258,528**	**258,528**
Aportaciones	258,528	258,528
Donaciones de Capital	0	0
Actualización de la Hacienda Pública / Patrimonio	0	0
Hacienda Pública/Patrimonio Generado	**4,189,180,208**	**3,643,515,054**
Resultados del Ejercicio (Ahorro / Desahorro)	651,490,639	880,482,555
Resultados de Ejercicios Anteriores	1,842,099,882	961,617,327
Revalúos	0	0
Reservas	0	0
Rectificaciones de Resultados de Ejercicios Anteriores	1,695,589,688	1,801,415,172
Exceso o Insuficiencia en la Actualización de la Hacienda	**0**	**0**
Resultado por Posición Monetaria	0	0
Resultado por Tenencia de Activos no Monetarios	0	0
Total Hacienda Pública/ Patrimonio	**4,189,438,736**	**3,643,773,582**
Total del Pasivo y Hacienda Pública / Patrimonio	**5,475,639,921**	**5,007,381,725**

Bajo protesta de decir verdad declaramos que los Estados Financieros y sus Notas son razonablemente correctos y responsabilidad del emisor.

LIC. VICTOR OSWALDO FUENTES SOLIS
PRESIDENTE MUNICIPAL

LIC. ALFREDO SERGIO CUADRA TINAJERO
SINDICO PRIMERO

LIC. ROLANDO OLIVERIO RODRIGUEZ HERNANDEZ
SECRETARIO DE FINANZAS Y TESORERO MUNICIPAL

ANEXO J

3.-Estado de Actividades.

Municipio de San Nicolás de los Garza, Nuevo León
Estado de Actividades
Del 1 de enero al 31 de diciembre de 2017 y 2016
(Pesos)

Concepto	2017	2016
INGRESOS Y OTROS BENEFICIOS		
Ingresos de la Gestión	**615,131,977**	**567,826,754**
Impuestos	394,935,302	353,305,239
Cuotas y Aportaciones de Seguridad Social	13,065,138	11,833,287
Contribuciones de Mejoras	250,000	0
Derechos	52,569,729	50,748,458
Productos de Tipo Corriente	52,756,786	42,858,357
Aprovechamientos de Tipo Corriente	101,555,023	109,083,415
Ingresos por Venta de Bienes y Servicios	0	0
Ingresos no Comprendidos en las Fracciones de la Ley de Ingresos Causados en Ejercicios Fiscales Anteriores Pendientes de Liquidación o Pago	0	0
Participaciones, Aportaciones, Transferencias, Asignaciones, Subsidios y Otras Ayudas	**1,307,924,770**	**1,538,172,052**
Participaciones y Aportaciones	1,146,020,105	1,323,984,769
Transferencia, Asignaciones, Subsidios y Otras ayudas	161,904,665	214,187,283
Otros Ingresos y Beneficios	**0**	**0**
Ingresos Financieros	0	0
Incremento por Variación de Inventarios	0	0
Disminución del Exceso de Estimaciones por Pérdida o Deterioro u Obsolescencia	0	0
Disminución del Exceso de Provisiones	0	0
Otros Ingresos y Beneficios Varios	0	0
Total de Ingresos y Otros Beneficios	***1,923,056,747***	***2,105,998,806***
GASTOS Y OTRAS PÉRDIDAS		
Gastos de Funcionamiento	**1,063,942,572**	**1,105,868,856**
Servicios Personales	477,180,863	552,236,844
Materiales y Suministros	167,087,839	116,885,183
Servicios Generales	419,673,870	436,746,830
Transferencia, Asignaciones, Subsidios y Otras Ayudas	**156,693,748**	**46,383,232**
Transferencias Internas y Asignaciones al Sector Público	0	0
Transferencias al Resto del Sector Público	1,900,000	18,695,511
Subsidios y Subvenciones	0	0
Ayudas Sociales	28,254,767	27,687,721
Pensiones y Jubilaciones	125,538,981	0
Transferencias a Fideicomisos, Mandatos y Contratos Análogos	0	0
Transferencias a la Seguridad Social	0	0
Donativos	0	0
Transferencias al Exterior	0	0
Participaciones y Aportaciones	**0**	**0**
Participaciones	0	0
Aportaciones	0	0
Convenios	0	0
Intereses, Comisiones y Otros Gastos de la Deuda Pública	**30,047,139**	**60,035,377**
Intereses de la Deuda Pública	29,989,274	57,135,377
Comisiones de la Deuda Pública	57,865	2,900,000
Gastos de la Deuda Pública	0	0
Costo por Coberturas	0	0
Apoyos Financieros	0	0
Otros Gastos y Pérdidas Extraordinarias	**21,882,649**	**13,228,786**
Estimaciones, Depreciaciones, Deterioros, Obsolescencia y Amortizaciones	14,093,913	0
Provisiones	0	0
Disminución de Inventarios	0	0
Aumento por Insuficiencia de Estimaciones por Pérdida o Deterioro y Obsolescencia	0	0
Aumento por Insuficiencia de Provisiones	0	0
Otros Gastos	7,788,736	13,228,786
Inversión Pública	**0**	**0**
Inversión Pública no Capitalizable	0	0
Total de Gastos y Otras Pérdidas	***1,271,566,108***	***1,225,516,251***
Resultados del Ejercicio (Ahorro/Desahorro)	***651,490,639***	***880,482,555***

Bajo protesta de decir verdad declaramos que los Estados Financieros y sus Notas son razonablemente correctos y responsabilidad del emisor

LIC. VICTOR OSWALDO FUENTES SOLIS
PRESIDENTE MUNICIPAL

LIC. ALFREDO SERGIO CUADRA TINAJERO
SINDICO PRIMERO

LIC. ROLANDO OLIVERIO RODRIGUEZ HERNANDEZ
SECRETARIO DE FINANZAS Y TESORERO MUNICIPAL

ANEXO J

4.-Estado de Cambios en la Situación Financiera.

Municipio de San Nicolás de los Garza, Nuevo León
Estado de Cambios en la Situación Financiera
Del 1 de enero al 31 de diciembre de 2017
(Pesos)

Concepto	Origen	Aplicación
ACTIVO	**180,946,039**	**649,204,235**
Activo Circulante	**155,928,943**	**0**
Efectivo y Equivalentes	150,599,158	0
Derechos a Recibir Efectivo o Equivalentes	5,329,786	0
Derechos a Recibir Bienes o Servicios	0	0
Inventarios	0	0
Almacenes	0	0
Estimación por Pérdida o Deterioro de Activos Circulantes	0	0
Otros Activos Circulantes	0	0
Activo No Circulante	**25,017,096**	**649,204,235**
Inversiones Financieras a Largo Plazo	0	0
Derechos a Recibir Efectivo o Equivalentes a Largo Plazo	0	0
Bienes Inmuebles, Infraestructura y Construcciones en Proceso	0	615,487,173
Bienes Muebles	0	32,594,718
Activos Intangibles	0	1,122,345
Depreciación, Deterioro y Amortización Acumulada de Bienes	25,017,096	0
Activos Diferidos	0	0
Estimación por Pérdida o Deterioro de Activos no Circulantes	0	0
Otros Activos no Circulantes	0	0
PASIVO	**37,507,888**	**114,914,847**
Pasivo Circulante	**0**	**114,914,847**
Cuentas por Pagar a Corto Plazo	0	114,914,847
Documentos por Pagar a Corto Plazo	0	0
Porción a Corto Plazo de la Deuda Pública a Largo Plazo	0	0
Títulos y Valores a Corto Plazo	0	0
Pasivos Diferidos a Corto Plazo	0	0
Fondos y Bienes de Terceros en Garantía y/o Administración a Corto Plazo	0	0
Provisiones a Corto Plazo	0	0
Otros Pasivos a Corto Plazo	0	0
Pasivo No Circulante	**37,507,888**	**0**
Cuentas por Pagar a Largo Plazo	0	0
Documentos por Pagar a Largo Plazo	0	0
Deuda Pública a Largo Plazo	37,507,888	0
Pasivos Diferidos a Largo Plazo	0	0
Fondos y Bienes de Terceros en Garantía y/o en Administración a Largo Plazo	0	0
Provisiones a Largo Plazo	0	0
HACIENDA PÚBLICA/ PATRIMONIO	**880,482,555**	**334,817,400**
Hacienda Pública/Patrimonio Contribuido	**0**	**0**
Aportaciones	0	0
Donaciones de Capital	0	0
Actualización de la Hacienda Pública / Patrimonio	0	0
Hacienda Pública/Patrimonio Generado	**880,482,555**	**334,817,400**
Resultados del Ejercicio (Ahorro / Desahorro)	0	228,991,916
Resultados de Ejercicios Anteriores	880,482,555	0
Revalúos	0	0
Reservas	0	0
Rectificaciones de Resultados de Ejercicios Anteriores	0	105,825,484
Exceso o Insuficiencia en la Actualización de la Hacienda Pública/Patrimonio	**0**	**0**
Resultado por Posición Monetaria	0	0
Resultado por Tenencia de Activos no Monetarios	0	0

Bajo protesta de decir verdad declaramos que los Estados Financieros y sus Notas son razonablemente correctos y responsabilidad del emisor

LIC. VICTOR OSWALDO FUENTES SOLIS
PRESIDENTE MUNICIPAL

LIC. ALFREDO SERGIO CUADRA TINAJERO
SINDICO PRIMERO

LIC. ROLANDO OLIVERIO RODRIGUEZ HERNANDEZ
SECRETARIO DE FINANZAS Y TESORERO MUNICIPAL

ANEXO J

5.-Estado Analítico del Activo.

Municipio de San Nicolás de los Garza, Nuevo León
Estado Analítico del Activo
Del 1 de enero al 31 de diciembre de 2017
(Pesos)

Concepto	Saldo Inicial 1	Cargos del Periodo 2	Abonos del Periodo 3	Saldo Final 4 =(1+2-3)	Variación del Periodo (4-1)
ACTIVO					
Activo Circulante	**541,144,519**	**5,810,548,290**	**5,966,477,234**	**385,215,576**	**-155,928,943**
Efectivo y Equivalentes	530,262,005	5,793,923,556	5,944,522,714	379,662,847	-150,599,158
Derechos a Recibir Efectivo o Equivalentes	10,882,514	11,260,550	16,590,335	5,552,729	-5,329,786
Derechos a Recibir Bienes o Servicios	0	0	0	0	0
Inventarios	0	0	0	0	0
Almacenes	0	5,364,185	5,364,185	0	0
Estimación por Pérdida o Deterioro de Activos Circulantes	0	0	0	0	0
Otros Activos Circulantes	0	0	0	0	0
Activo No Circulante	**4,466,237,205**	**763,920,168**	**139,733,029**	**5,090,424,345**	**624,187,139**
Inversiones Financieras a Largo Plazo	0	0	0	0	0
Derechos a Recibir Efectivo o Equivalentes a Largo Plazo	0	0	0	0	0
Bienes Inmuebles, Infraestructura y Construcciones en Proceso	4,330,620,105	709,437,364	93,950,192	4,946,107,278	615,487,173
Bienes Muebles	131,327,028	48,060,054	15,465,337	163,921,745	32,594,718
Activos Intangibles	4,290,072	1,122,345	0	5,412,417	1,122,345
Depreciación, Deterioro y Amortización Acumulada de Bienes	0	5,300,404	30,317,500	-25,017,096	-25,017,096
Activos Diferidos	0	0	0	0	0
Estimación por Pérdida o Deterioro de Activos no Circulantes	0	0	0	0	0
Otros Activos no Circulantes	0	0	0	0	0
TOTAL DEL ACTIVO	**5,007,381,725**	**6,574,468,459**	**6,106,210,263**	**5,475,639,921**	**468,258,196**

Bajo protesta de decir verdad declaramos que los Estados Financieros y sus Notas son razonablemente correctos y responsabilidad del emisor

LIC. VICTOR OSWALDO FUENTES SOLIS
PRESIDENTE MUNICIPAL

LIC. ALFREDO SERGIO CUADRA TINAJERO
SINDICO PRIMERO

LIC. ROLANDO OLIVERIO RODRIGUEZ HERNANDEZ
SECRETARIO DE FINANZAS Y TESORERO MUNICIPAL

ANEXO J

6.-Estado Analítico de la Deuda y Otros Pasivos.

Municipio de San Nicolás de los Garza, Nuevo León
Estado Analítico de la Deuda y Otros Pasivos
Del 1 de enero al 31 de diciembre de 2017
(Pesos)

Denominación de las Deudas	Moneda de Contratación	Institución o País Acreedor	Saldo Inicial del Periodo	Saldo Final del Periodo
DEUDA PÚBLICA				
Corto Plazo				
Deuda Interna			**0**	**0**
Instituciones de Crédito			0	0
Títulos y Valores			0	0
Arrendamientos Financieros			0	0
Deuda Externa			**0**	**0**
Organismos Financieros Internacionales			0	0
Deuda Bilateral			0	0
Títulos y Valores			0	0
Arrendamientos Financieros			0	0
Subtotal a Corto Plazo			***0***	***0***
Largo Plazo				
Deuda Interna			**883,573,180**	**921,081,068**
Instituciones de Crédito	Nacional	Banca Afirme S.A, Banco del Bajio	883,573,180	921,081,068
Títulos y Valores			0	0
Arrendamientos Financieros			0	0
Deuda Externa			**0**	**0**
Organismos Financieros Internacionales			0	0
Deuda Bilateral			0	0
Títulos y Valores			0	0
Arrendamientos Financieros			0	0
Subtotal a Largo Plazo			***883,573,180***	***921,081,068***
Otros Pasivos			**480,034,963**	**365,120,116**
Total de Deuda y Otros Pasivos			***1,363,608,143***	***1,286,201,184***

Bajo protesta de decir verdad declaramos que los Estados Financieros y sus Notas son razonablemente correctos y responsabilidad del emisor

LIC. VICTOR OSWALDO FUENTES SOLIS
PRESIDENTE MUNICIPAL

LIC. ALFREDO SERGIO CUADRA TINAJERO
SINDICO PRIMERO

LIC. ROLANDO OLIVERIO RODRIGUEZ HERNANDEZ
SECRETARIO DE FINANZAS Y TESORERO MUNICIPAL

ANEXO J

7.-Estado de Variación en la Hacienda Publica / Patrimonio.

Municipio de San Nicolás de los Garza, Nuevo León
Estado de Variación en la Hacienda Pública
Del 1 de enero al 31 de diciembre de 2017
(pesos)

Concepto	Hacienda Pública/Patrimonio Contribuido	Hacienda Pública/Patrimonio Generado de Ejercicios Anteriores	Hacienda Pública/Patrimonio Generado del Ejercicio	Ajustes por Cambios de Valor	TOTAL
Rectificaciones de Resultados de Ejercicios Anteriores		**1,801,415,172**	**-105,825,484**	**0**	**1,695,589,688**
Patrimonio Neto Inicial Ajustado del Ejercicio 2016	**258,528**				
Aportaciones	258,528			0	258,528
Donaciones de Capital	0			0	258,528
Actualización de la Hacienda Pública/Patrimonio	0			0	0
				0	0
Variaciones de la Hacienda Pública/Patrimonio Neto del Ejercicio 2016		**961,617,327**	**880,482,555**	**0**	**1,842,099,882**
Resultados del Ejercicio (Ahorro/Desahorro)			880,482,555	0	880,482,555
Resultados de Ejercicios Anteriores		961,617,327		0	961,617,327
Revalúos		0		0	0
Reservas		0		0	0
Hacienda Pública/Patrimonio Neto Final del Ejercicio 2016	**258,528**	**2,763,032,499**	**880,482,555**	**0**	**3,643,773,582**
Cambios en la Hacienda Pública/Patrimonio Neto del Ejercicio 2017	**0**				
Aportaciones	0			0	0
Donaciones de Capital	0			0	0
Actualización de la Hacienda Pública/Patrimonio	0			0	0
				0	0
Variaciones de la Hacienda Pública/Patrimonio Neto del Ejercicio 2017		**880,482,555**	**651,490,639**	**0**	**1,531,973,194**
Resultados del Ejercicio (Ahorro/Desahorro)			651,490,639	0	651,490,639
Resultados de Ejercicios Anteriores		880,482,555		0	880,482,555
Revalúos		0		0	0
Reservas		0		0	0
Saldo Neto en la Hacienda Pública / Patrimonio 2017	**258,528**	**3,643,515,054**	**545,665,155**	**0**	**4,189,438,736**

Bajo protesta de decir verdad declaramos que los Estados Financieros y sus Notas son razonablemente correctos y responsabilidad del emisor

LIC. VICTOR OSWALDO FUENTES SOLIS
PRESIDENTE MUNICIPAL

LIC. ALFREDO SERGIO CUADRA TINAJERO
SINDICO PRIMERO

LIC. ROLANDO OLIVERIO RODRIGUEZ HERNANDEZ
SECRETARIO DE FINANZAS Y TESORERO MUNICIPAL

ANEXO K

Información Financiera que Hace Referencia la Ley de Disciplina Financiera de las Entidades Federativas y los Municipios Correspondiente al 4°Trim 2017.

1.- Estado de Situación Financiera Detallado.

2.-Informe Analítico de la Deuda Publica y Otros Pasivos.

3.-Informe Analitico de Obligaciones Diferentes de Financiamientos.

4.-Balance Presupuestario.

5.-Estado Analítico de Ingresos Detallado.

6.- Estado Analítico del Ejercicio del Presupuesto de Egresos Detallado

(a) (Clasificación por Objeto del Gasto)

(b) (Clasificación Administrativa)

(c) (Clasificación Funcional)

(d) (Clasificación de Servicios Personales por Categoría)

ANEXO K

1.- Estado de Situación Financiera Detallado.

MUNICIPIO DE SAN NICOLAS DE LOS GARZA NUEVO LEON

Estado de Situación Financiera Detallado- LDF

Al 31 de diciembre de 2017 y al 31 de diciembre de 2016

(PESOS)

Concepto	2017	2016	Concepto	2017	2016
ACTIVO			PASIVO		
Activo Circulante			Pasivo Circulante		
Efectivo y Equivalentes	379,662,847.20	530,262,005.03	Cuentas por Pagar a Corto Plazo	365,120,116.29	480,034,963.26
Efectivo	312,200.00	218,300.00	Servicios Personales por Pagar a Corto Plazo	0	0
Bancos/Tesorería	379,240,647.99	518,835,582.36	Proveedores por Pagar a Corto Plazo	229,914,459.01	346,208,563.76
Bancos/Dependencias y Otros	0	0	Contratistas por Obras Públicas por Pagar a Corto Plazo	84,284,602.85	101,241,163.77
Inversiones Temporales (Hasta 3 meses)	109,999.21	11,208,122.67	Participaciones y Aportaciones por Pagar a Corto Plazo	0	0
Fondos con Afectación Específica	0	0	Transferencias Otorgadas por Pagar a Corto Plazo	0	0
Depósitos de Fondos de Terceros en Garantía y/o Administraci	0	0	Intereses, Comisiones y Otros Gastos de la Deuda Pública por Pagar	0	0
Otros Efectivos y Equivalentes	0	0	Retenciones y Contribuciones por Pagar a Corto Plazo	8,419,248.85	5,771,544.92
Derechos a Recibir Efectivo o Equivalentes	5,552,728.68	10,882,514.28	Devoluciones de la Ley de Ingresos por Pagar a Corto Plazo	0	0
Inversiones Financieras de Corto Plazo	0	0	Otras Cuentas por Pagar a Corto Plazo	42,501,805.58	26,813,690.81
Cuentas por Cobrar a Corto Plazo	-	-	Documentos por Pagar a Corto Plazo	-	-
Deudores Diversos por Cobrar a Corto Plazo	5,552,728.68	10,882,514.28	Documentos Comerciales por Pagar a Corto Plazo	0	0
Ingresos por Recuperar a Corto Plazo	0	0	Documentos con Contratistas por Obras Públicas por Pagar a Corto	0	0
Deudores por Anticipos de la Tesorería a Corto Plazo	0	0	Otros Documentos por Pagar a Corto Plazo	0	0
Préstamos Otorgados a Corto Plazo	0	0	Porción a Corto Plazo de la Deuda Pública a Largo Plazo	-	-
Otros Derechos a Recibir Efectivo o Equivalentes a Corto Plazo	0	0	Porción a Corto Plazo de la Deuda Pública	0	0
Derechos a Recibir Bienes o Servicios	-	-	Porción a Corto Plazo de Arrendamiento Financiero	0	0
Anticipo a Proveedores por Adquisición de Bienes y Prestación	0	0	Títulos y Valores a Corto Plazo	-	-
Anticipo a Proveedores por Adquisición de Bienes Inmuebles y	0	0	Pasivos Diferidos a Corto Plazo	-	-
Anticipo a Proveedores por Adquisición de Bienes Intangibles	0	0	Ingresos Cobrados por Adelantado a Corto Plazo	0	0
Anticipo a Contratistas por Obras Públicas a Corto Plazo	0	0	Intereses Cobrados por Adelantado a Corto Plazo	0	0
Otros Derechos a Recibir Bienes o Servicios a Corto Plazo	0	0	Otros Pasivos Diferidos a Corto Plazo	0	0
Inventarios	-	-	Fondos y Bienes de Terceros en Garantía y/o Administración a Corto	-	-
Inventario de Mercancías para Venta	0	0	Fondos en Garantía a Corto Plazo	0	0
Inventario de Mercancías Terminadas	0	0	Fondos en Administración a Corto Plazo	0	0
Inventario de Mercancías en Proceso de Elaboración	0	0	Fondos Contingentes a Corto Plazo	0	0
Inventario de Materias Primas, Materiales y Suministros para	0	0	Fondos de Fideicomisos, Mandatos y Contratos Análogos a Corto Pl	0	0
Bienes en Tránsito	0	0	Otros Fondos de Terceros en Garantía y/o Administración a Corto Pl	0	0
Almacenes	-		Valores y Bienes en Garantía a Corto Plazo	0	0
Estimación por Pérdida o Deterioro de Activos Circulantes	-	-	Provisiones a Corto Plazo	-	-
Estimaciones para Cuentas Incobrables por Derechos a Recibir	0	0	Provisión para Demandas y Juicios a Corto Plazo	0	0
Estimación por Deterioro de Inventarios	0	0	Provisión para Contingencias a Corto Plazo	0	0
Otros Activos Circulantes	-	-	Otras Provisiones a Corto Plazo	0	0
Valores en Garantía	0	0	Otros Pasivos a Corto Plazo	-	-
Bienes en Garantía (excluye depósitos de fondos)	0	0	Ingresos por Clasificar	0	0
Bienes Derivados de Embargos, Decomisos, Aseguramientos y	0	0	Recaudación por Participar	0	0

MUNICIPIO DE SAN NICOLAS DE LOS GARZA NUEVO LEON

Estado de Situación Financiera Detallado- LDF

Al 31 de diciembre de 2017 y al 31 de diciembre de 2016

(PESOS)

Concepto	2017	2016	Concepto	2017	2016
Adquisición con Fondos de Terceros	0	0	Otros Pasivos Circulantes	0	0
Total de Activos Circulantes	**385,215,575.88**	**541,144,519.31**	**Total de Pasivos Circulantes**	**365,120,116.29**	**480,034,963.26**
Activo No Circulante			Pasivo No Circulante		
Inversiones Financieras a Largo Plazo	0	0	Cuentas por Pagar a Largo Plazo	0	0
Derechos a Recibir Efectivo o Equivalentes a Largo Plazo	0	0	Documentos por Pagar a Largo Plazo	0	0
Bienes Inmuebles, Infraestructura y Construcciones en Proceso	4,946,107,277.95	4,330,620,105.26	Deuda Pública a Largo Plazo	921,081,068.00	883,573,180.00
Bienes Muebles	163,921,745.35	131,327,027.73	Pasivos Diferidos a Largo Plazo	0	0
Activos Intangibles	5,412,417.35	4,290,072.48	Fondos y Bienes de Terceros en Garantía y/o en Administración a La	0	0
Depreciación, Deterioro y Amortización Acumulada de Bienes	-25,017,095.92	0	Provisiones a Largo Plazo	0	0
Activos Diferidos	0	0			
Estimación por Pérdida o Deterioro de Activos no Circulantes	0	0	Total de Pasivos No Circulantes	921,081,068.00	883,573,180.00
Otros Activos no Circulantes	0				
			Total del Pasivo	1,286,201,184.29	1,363,608,143.26
Total de Activos No Circulantes	5,090,424,344.73	4,466,237,205.47			
			HACIENDA PÚBLICA/PATRIMONIO		
Total del Activo	5,475,639,920.61	5,007,381,724.78			
			Haclenda Pública/Patrimonio Contribuido	258,528.02	258,528.02
			Aportaciones	258,528.02	258,528.02
			Donaciones de Capital	0	0
			Actualización de la Hacienda Pública/Patrimonio	0	0
			Hacienda Pública/Patrimonio Generado	4,189,180,208.30	3,643,515,053.50
			Resultados del Ejercicio (Ahorro/ Desahorro)	651,490,638.89	0.00
			Resultados de Ejercicios Anteriores	1,842,099,881.63	1,842,099,881.63
			Revalúos	0	
			Reservas	0	
			Rectificaciones de Resultados de Ejercicios Anteriores	1,695,589,687.78	1,801,415,171.87
			Exceso o Insuficiencia en la Actualización de la Hacienda Pública/Pa	-	-
			Resultado por Posición Monetaria	0	
			Resultado por Tenencia de Activos no Monetarios	0	
			Total Hacienda Pública/Patrimonio	**4,189,438,736.32**	**3,643,773,581.52**
			Total del Pasivo y Hacienda Pública/Patrimonio	**5,475,639,920.61**	**5,007,381,724.78**

ANEXO K

2.-Informe Analítico de la Deuda Publica y Otros Pasivos.

MUNICIPIO DE SAN NICOLAS DE LOS GARZA, NUEVO LEON
Informe Analítico de la Deuda Pública y Otros Pasivos
Del 1° de enero al 31 de diciembre de 2017
(PESOS)

Denominación de la Deuda Pública y Otros Pasivos	Saldo al 31 de diciembre de 2016	Disposiciones del Periodo	Amortizaciones del Periodo	Revaluaciones, Reclasificaciones y Otros Ajustes	Saldo Final del Periodo	Pago de Intereses del Periodo	Pago de Comisiones y demás costos asociados durante el Periodo
Deuda Pública	883,573,180.00	40000000	2,492,112.00	0	921,081,068.00	29,989,274.11	57,865.04
Corto Plazo	0	0	0	0	0	0	0
Instituciones de Crédito	0	0	0	0	0	0	0
Títulos y Valores	0	0	0	0	0	0	0
Arrendamientos Financieros	0	0	0	0	0	0	0
Largo Plazo	883,573,180.00	40000000	2,492,112.00	0	921,081,068.00	29,989,274.11	57,865.04
Instituciones de Crédito	883,573,180.00	40,000,000.00	2,492,112.00	0	921,081,068.00	29,989,274.11	57,865.04
Títulos y Valores	0	0	0	0	0	0	0
Arrendamientos Financieros	0	0	0	0	0	0	0
Otros Pasivos	480,034,963.26	-	114,914,846.97	-	365,120,116.29	-	-
Total de la Deuda Pública y Otros Pasivos	1,363,608,143.26	40,000,000.00	117,406,958.97	-	1,286,201,184.29	29,989,274.11	57,865.04
Deuda Contingente (informativo)	0	0	0	0	0	0	0
Deuda Contingente 1	0	0	0	0	0	0	0
Deuda Contingente 2	0	0	0	0	0	0	0
Deuda Contingente XX	0	0	0	0	0	0	0
Valor de Instrumentos Bono Cupón Cero (Informativo)	0	0	0	0	0	0	0
Instrumento Bono Cupón Cero 1	0	0	0	0	0	0	0
Instrumento Bono Cupón Cero 2	0	0	0	0	0	0	0
Instrumento Bono Cupón Cero XX	0	0	0	0	0	0	0

Obligaciones a Corto Plazo	Monto Contratado	Plazo Pactado	Tasa de Interés	Comisiones y Costos Relacionados	Tasa Efectiva
Obligaciones a Corto Plazo (Informativo)	0	0	0	0	0
Crédito 1	0	0	0	0	0
Crédito 2	0	0	0	0	0
Crédito XX	0	0	0	0	0

ANEXO K

3.-Informe Analítico de Obligaciones Diferentes de Financiamientos.

MUNICIPIO DE SAN NICOLAS DE LOS GARZA, NUEVO LEON
Informe Analítico de Obligaciones Diferentes de Financiamientos

Del 01 de Enero al 31 de Diciembre de 2017

(PESOS)

Denominación de las Obligaciones Diferentes de Financiamiento	Fecha del Contrato	Fecha de Inicio de operación del proyecto	Fecha de vencimiento	Monto de la inversión pactado	Monto promedio mensual del pago de la contraprestación	Monto promedio mensual del pago de la contraprestación correspondiente al pago de inversión	Monto pagado de la inversión al 31 de marzo de 2017	Plazo pactado	Monto pagado de la inversión actualizado al 31 de marzo de 2017	Saldo pendiente por pagar de la inversión al 31 de marzo de 2017
A. Asociaciones Público Privados				-	-	-	-		-	-
a) APP 1	-0-	-0-	-0-	-	-	-	-	-0-	-	-
b) APP 2	-0-	-0-	-0-	-	-	-	-	-0-	-	-
c) APP 3	-0-	-0-	-0-	-	-	-	-	-0-	-	-
d) APP XX	-0-	-0-	-0-	-	-	-	-	-0-	-	-
B. Otros Instrumentos				-	-	-	-		-	-
a) Otro Instrumento 1	-0-	-0-	-0-	-	-	-	-	-0-	-	-
b) Otro Instrumento 2	-0-	-0-	-0-	-	-	-	-	-0-	-	-
c) Otro Instrumento 3	-0-	-0-	-0-	-	-	-	-	-0-	-	-
d) Otro Instrumento XX	-0-	-0-	-0-	-	-	-	-	-0-	-	-
Total de Obligaciones Diferentes de Financiamiento	-0-	-0-	-0-	-	-	-	-	-0-	-	-

ANEXO K

4.-Balance Presupuestario.

MUNICIPIO DE SAN NICOLAS DE LOS GARZA, NUEVO LEON

Balance Presupuestario

Del 01 de Enero al 31 de Diciembre de 2017

(PESOS)

Concepto	Estimado/ Aprobado	Devengado	Recaudado/ Pagado
Ingresos Totales	1,721,418,692.65	1,963,056,747.35	1,963,056,747.35
Ingresos de Libre Disposición	1,243,590,069.32	1,450,837,622.65	1,450,837,622.65
Transferencias Federales Etiquetadas	403,210,143.02	472,219,124.70	472,219,124.70
Financiamiento Neto	74,618,480.31	40,000,000.00	40,000,000.00
Egresos Presupuestarios	1,602,166,867.85	-	1,828,776,995.87
Gasto No Etiquetado (sin incluir Amortización de la Deuda Pública)	1,579,791,280.85	-	1,004,876,117.11
Gasto Etiquetado (sin incluir Amortización de la Deuda Pública)	22,375,587.00	-	823,900,878.76
Remanentes del Ejercicio Anterior	530,043,705.03	379,350,647.20	379,350,647.20
Remanentes de Ingresos de Libre Disposición aplicados en el periodo	177,699,749.17	302,919,349.25	302,919,349.25
Remanentes de Transferencias Federales Etiquetadas aplicados en el periodo	352,343,955.86	76,431,297.95	76,431,297.95
Balance Presupuestario	649,295,529.83	2,342,407,394.55	513,630,398.68
Balance Presupuestario sin Financiamiento Neto	574,677,049.52	2,302,407,394.55	473,630,398.68
Balance Presupuestario sin Financiamiento Neto y sin Remanentes del Ejercicio Anterior	44,633,344.49	1,923,056,747.35	94,279,751.48

Concepto	Aprobado	Devengado	Pagado
Intereses, Comisiones y Gastos de la Deuda	22,233,344.50	-	29,989,274.10
Intereses, Comisiones y Gastos de la Deuda con Gasto No Etiquetado	5,558,336.13	-	-
Intereses, Comisiones y Gastos de la Deuda con Gasto Etiquetado	16,675,008.37	-	29,989,274.10
Balance Primario	66,866,688.99	1,923,056,747.35	124,269,025.58

Concepto	Estimado/ Aprobado	Devengado	Recaudado/ Pagado
Financiamiento	74,618,480.31	40,000,000.00	40,000,000.00
Financiamiento con Fuente de Pago de Ingresos de Libre Disposición	-	-	-
Financiamiento con Fuente de Pago de Transferencias Federales etiquetadas	74,618,480.31	40,000,000.00	40,000,000.00
Amortización de la Deuda	2,400,000.00	-	2,492,112.00
Amortización de la Deuda Pública con Gasto No Etiquetado	600,000.00	-	-
Amortización de la Deuda Pública con Gasto Etiquetado	1,800,000.00	-	2,492,112.00
Financiamiento Neto	72,218,480.31	40,000,000.00	37,507,888.00

Concepto	Estimado/ Aprobado	Devengado	Recaudado/ Pagado
Ingresos de Libre Disposición	1,243,590,069.32	1,450,837,622.65	1,450,837,622.65
Financiamiento Neto con Fuente de Pago de Ingresos de Libre Disposición	- 600,000.00	-	-
Financiamiento con Fuente de Pago de Ingresos de Libre Disposición	-	-	-
Amortización de la Deuda Pública con Gasto No Etiquetado	600,000.00	-	-
Gasto No Etiquetado (sin incluir Amortización de la Deuda Pública)	1,579,791,280.85	-	1,004,876,117.11
Remanentes de Ingresos de Libre Disposición aplicados en el periodo	177,699,749.17	302,919,349.25	302,919,349.25
Balance Presupuestario de Recursos Disponibles	- 159,101,462.36	1,753,756,971.90	748,880,854.79
Balance Presupuestario de Recursos Disponibles sin Financiamiento Neto	- 158,501,462.36	1,753,756,971.90	748,880,854.79

Concepto	Estimado/ Aprobado	Devengado	Recaudado/ Pagado
Transferencias Federales Etiquetadas	$ 403,210,143.02	$ 472,219,124.70	$ 472,219,124.70
Financiamiento Neto con Fuente de Pago de Transferencias Federales Etiquetadas	$ 72,818,480.31	$ 40,000,000.00	$ 37,507,888.00
Financiamiento con Fuente de Pago de Transferencias Federales etiquetadas	$ 74,618,480.31	$ 40,000,000.00	$ 40,000,000.00
Amortización de la Deuda Pública con Gasto Etiquetado	$ 1,800,000.00	$ -	$ 2,492,112.00
Gasto Etiquetado (sin incluir Amortización de la Deuda Pública)	$ 22,375,587.00	$ -	$ 823,900,878.76
Remanentes de Transferencias Federales Etiquetadas aplicados en el periodo	$ 352,343,955.86	$ 76,431,297.95	$ 76,431,297.95
Balance Presupuestario de Recursos Etiquetados	$ 805,996,992.19	$ 588,650,422.65	-$ 237,742,568.11
Balance Presupuestario de Recursos Etiquetados sin Financiamiento Neto	$ 733,178,511.88	$ 548,650,422.65	-$ 275,250,456.11

ANEXO K

5.-Estado Analítico de Ingresos Detallado.

MUNICIPIO DE SAN NICOLAS DE LOS GARZA, NUEVO LEON — Estado

Analítico de Ingresos Detallado

Del 1 de Enero al 31 de Diciembre de 2017

(PESOS)

Concepto	Ingreso					Diferencia
	Estimado	Ampliaciones/ (Reducciones)	Modificado	Devengado	Recaudado	
Ingresos de Libre Disposición						
Impuestos	383,016,778.31	15,906,161.10	398,922,939.41	394,935,301.66	394,935,301.66	-11,918,523.35
Cuotas y Aportaciones de Seguridad Social	11,135,142.33	1,899,698.17	13,034,840.50	13,065,138.22	13,065,138.22	-1,929,995.89
Contribuciones de Mejoras	-	-	-	250,000.00	250,000.00	-250,000.00
Derechos	50,676,402.46	3,899,474.63	46,776,927.83	52,569,728.67	52,569,728.67	-1,893,326.21
Productos	55,045,563.52	1,587,247.48	56,632,811.00	52,756,786.17	52,756,786.17	2,288,777.35
Aprovechamientos	87,634,725.82	2,748,471.18	90,383,197.00	101,555,022.62	101,555,022.62	-13,920,296.80
Ingresos por Ventas de Bienes y Servicios	-	-	-	-	-	0.00
Participaciones	552,230,560.87	26,573,144.86	578,803,705.73	557,150,935.80	557,150,935.80	-4,920,374.93
Fondo General de Participaciones	399,870,628.91	14,860,832.58	414,731,461.48	396,832,713.03	396,832,713.03	3,037,915.88
Fondo de Fomento Municipal	52,027,622.43	4,599,354.36	56,626,976.79	53,119,982.09	53,119,982.09	-1,092,359.66
Fondo de Fiscalización y Recaudación	18,700,861.91	233,867.37	18,934,729.28	17,756,554.28	17,756,554.28	944,307.63
Fondo de Compensación	-	-	-	-	-	0.00
Fondo de Extracción de Hidrocarburos	3,995,924.51	- 2,654,900.50	1,341,024.01	1,461,436.92	1,461,436.92	2,534,487.59
Impuesto Especial Sobre Producción y Servicios	15,080,398.43	1,831,913.07	16,912,311.50	17,044,026.51	17,044,026.51	-1,963,628.08
0.136% de la Recaudación Federal Participable	-	-	-	-	-	0.00
3.17% Sobre Extracción de Petróleo	-	-	-	-	-	0.00
Gasolinas y Diésel	20,555,124.68	- 297,922.01	20,257,202.67	19,356,047.06	19,356,047.06	1,199,077.62
Fondo del Impuesto Sobre la Renta	42,000,000.00	8,000,000.00	50,000,000.00	51,580,175.91	51,580,175.91	-9,580,175.91
Fondo de Estabilización de los Ingresos de las Entidades Federativas	-	-	-	-	-	0.00
Incentivos Derivados de la Colaboración Fiscal	50,783,987.60	15,687,220.98	66,471,208.58	65,824,679.95	65,824,679.95	-15,040,692.35
Tenencia o Uso de Vehículos	37,985,851.44	13,580,902.26	51,566,753.70	49,912,148.53	49,912,148.53	-11,926,297.09
Fondo de Compensación ISAN	-	-	-	-	-	0.00
Impuesto Sobre Automóviles Nuevos	12,798,136.16	2,106,318.72	14,904,454.88	15,912,531.42	15,912,531.42	-3,114,395.26
Fondo de Compensación de Repecos-Intermedios	-	-	-	-	-	0.00
Otros Incentivos Económicos		-	-	-	-	0.00
Transferencias	-	-	-		-	0.00
Convenios	53,066,908.43	109,739,887.21	162,806,795.64	212,730,029.56	212,730,029.56	-159,663,121.13
Otros Convenios y Subsidios	53,066,908.43	109,739,887.21	162,806,795.64	212,730,029.56	212,730,029.56	-159,663,121.13
Otros Ingresos de Libre Disposición	-	-	-	-	-	0.00
Participaciones en Ingresos Locales	-	-	-	-	-	0.00
Otros Ingresos de Libre Disposición	-	-	-	-	-	0.00
Total de Ingresos de Libre Disposición	1,243,590,069.32	170,242,356.36	1,413,832,425.69	1,450,837,622.65	1,450,837,622.65	-207,247,553.33
Ingresos Excedentes de Ingresos de Libre Disposición						
Transferencias Federales Etiquetadas						
Aportaciones	273,210,143.02	- 13,933,769.69	259,276,373.33	259,276,373.32	259,276,373.32	13,933,769.70
Fondo de Aportaciones para la Nómina Educativa y Gasto Operativo	-	-	-	-	-	0.00
Fondo de Aportaciones para los Servicios de Salud	-	-	-	-	-	0.00
Fondo de Aportaciones para la Infraestructura Social	19,234,188.07	1,030,681.38	20,264,869.45	20,264,869.48	20,264,869.48	-1,030,681.41
Fondo de Aportaciones para el Fortalecimiento de los Municipios y de las Demarcaciones Territoriales del Distrito Federal	253,975,954.95	- 14,964,451.07	239,011,503.88	239,011,503.84	239,011,503.84	14,964,451.11
Fondo de Aportaciones Múltiples	-	-	-	-	-	0.00
Fondo de Aportaciones para la Educación Tecnológica y de Adultos	-	-	-	-	-	0.00
Fondo de Aportaciones para la Seguridad Pública de los Estados y del Distrito Federal	-	-	-	-	-	0.00
Fondo de Aportaciones para el Fortalecimiento de las Entidades Federativas	-	-	-	-	-	0.00
Convenios	130,000,000.00	186,674,416.38	316,674,416.38	212,942,751.38	212,942,751.38	-82,942,751.38
Convenios de Protección Social en Salud	-	-	-	-	-	0.00
Convenios de Descentralización	-	-	-	-	-	0.00
Convenios de Reasignación	-	-	-	-	-	0.00
Otros Convenios y Subsidios	130,000,000.00	186,674,416.38	316,674,416.38	212,942,751.38	212,942,751.38	-82,942,751.38
Fondos Distintos de Aportaciones	-	-	-	-	-	0.00
Fondo para Entidades Federativas y Municipios Productores de Hidrocarburos	-	-	-	-	-	0.00
Fondo Minero	-	-	-	-	-	0.00
Transferencias, Subsidios y Subvenciones, y Pensiones y Jubilaciones	-	-	-	-	-	0.00
Otras Transferencias Federales Etiquetadas	-	-	-	-	-	0.00
Total de Transferencias Federales Etiquetadas	403,210,143.02	172,740,646.69	575,950,789.71	472,219,124.70	472,219,124.70	-69,008,981.68
Ingresos Derivados de Financiamientos	74,618,480.31	-	74,618,480.31	40,000,000.00	40,000,000.00	34,618,480.31
Ingresos Derivados de Financiamientos	74,618,480.31	-	74,618,480.31	40,000,000.00	40,000,000.00	34,618,480.31
Total de Ingresos	**1,721,418,692.65**	**342,983,003.05**	**2,064,401,695.71**	**1,963,056,747.35**	**1,963,056,747.35**	**241,638,054.70**
Datos Informativos						
1. Ingresos Derivados de Financiamientos con Fuente de Pago de Ingresos de Libre Disposición	-	-	-	-	-	-
2. Ingresos Derivados de Financiamientos con Fuente de Pago de Transferencias Federales Etiquetadas	74,618,480.31	-	74,618,480.31	40,000,000.00	40,000,000.00	34,618,480.31
3. Ingresos Derivados de Financiamientos (3 = 1 + 2)	74,618,480.31	-	74,618,480.31	40,000,000.00	40,000,000.00	34,618,480.31

ANEXO K

6.-Estado Analítico del Ejercicio del Presupuesto de Egresos Detallado

(a) (Clasificación por Objeto del Gasto)

MUNICIPIO DE SAN NICOLAS DE LOS GARZA, NUEVO LEON
Estado Analítico del Ejercicio del Presupuesto de Egresos Detallado
Clasificación por Objeto del Gasto (Capítulo y Concepto)
Del 1 de Enero al 31 de Diciembre de 2017
(PESOS)

Concepto	Egresos					
	Aprobado	Ampliaciones/ (Reducciones)	Modificado	Devengado	Pagado	Subejercicio
Servicios Generales	**$ 1,950,000.00**	**$ 183,137,825.44**	**$ 185,087,825.44**	**$ -**	**$ 185,087,825.44**	**$ 185,087,825.44**
Servicios Básicos	$ 1,950,000.00	$ 91,683,771.44	$ 93,633,771.44	$ -	$ 93,633,771.44	$ 93,633,771.44
Servicios de Arrendamiento	$ -	$ -	$ -	$ -	$ -	$ -
Servicios Profesionales, Científicos, Técnicos y Otros Servicio	$ -	$ 6,540,185.80	$ 6,540,185.80	$ -	$ 6,540,185.80	$ 6,540,185.80
Servicios Financieros, Bancarios y Comerciales	$ -	$ -	$ -	$ -	$ -	$ -
Servicios de Instalación, Reparación, Mantenimiento y Conservación	$ -	$ 84,913,868.20	$ 84,913,868.20	$ -	$ 84,913,868.20	$ 84,913,868.20
Servicios de Comunicación Social y Publicidad	$ -	$ -	$ -	$ -	$ -	$ -
Servicios de Traslado y Viáticos	$ -	$ -	$ -	$ -	$ -	$ -
Servicios Oficiales	$ -	$ -	$ -	$ -	$ -	$ -
Otros Servicios Generales	$ -	$ -	$ -	$ -	$ -	$ -
Transferencias, Asignaciones, Subsidios y Otras Ayudas	**$ -**	**$ -**	**$ -**	**$ -**	**$ -**	**$ -**
Transferencias Internas y Asignaciones al Sector Público	$ -	$ -	$ -	$ -	$ -	$ -
Transferencias al Resto del Sector Público	$ -	$ -	$ -	$ -	$ -	$ -
Subsidios y Subvenciones	$ -	$ -	$ -	$ -	$ -	$ -
Ayudas Sociales	$ -	$ -	$ -	$ -	$ -	$ -
Pensiones y Jubilaciones	$ -	$ -	$ -	$ -	$ -	$ -
Transferencias a Fideicomisos, Mandatos y Otros Análogos	$ -	$ -	$ -	$ -	$ -	$ -
Transferencias a la Seguridad Social	$ -	$ -	$ -	$ -	$ -	$ -
Donativos	$ -	$ -	$ -	$ -	$ -	$ -
Transferencias al Exterior	$ -	$ -	$ -	$ -	$ -	$ -
Bienes Muebles, Inmuebles e Intangibles	**$ -**	**$ 3,935,386.87**	**$ 3,935,386.87**	**$ -**	**$ 3,934,399.27**	**$ 3,935,386.87**
Mobiliario y Equipo de Administración	$ -	$ 2,000,000.00	$ 2,000,000.00	$ -	$ 1,999,399.20	$ 2,000,000.00
Mobiliario y Equipo Educacional y Recreativo	$ -	$ -	$ -	$ -	$ -	$ -
Equipo e Instrumental Médico y de Laboratorio	$ -	$ -	$ -	$ -	$ -	$ -
Vehículos y Equipo de Transporte	$ -	$ 1,935,386.87	$ 1,935,386.87	$ -	$ 1,935,000.07	$ 1,935,386.87
Equipo de Defensa y Seguridad	$ -	$ -	$ -	$ -	$ -	$ -
Maquinaria, Otros Equipos y Herramientas	$ -	$ -	$ -	$ -	$ -	$ -
Activos Biológicos	$ -	$ -	$ -	$ -	$ -	$ -
Bienes Inmuebles	$ -	$ -	$ -	$ -	$ -	$ -
Activos Intangibles	$ -	$ -	$ -	$ -	$ -	$ -
Inversión Pública	**$ 14,425,587.00**	**$ 603,289,801.82**	**$ 617,715,388.82**	**$ -**	**$ 600,470,476.62**	**$ 617,715,388.82**
Obra Pública en Bienes de Dominio Público	$ 14,425,587.00	$ 529,466,833.06	$ 543,892,420.06	$ -	$ 529,364,479.10	$ 543,892,420.06
Obra Pública en Bienes Propios	$ -	$ 73,822,968.76	$ 73,822,968.76	$ -	$ 71,105,997.52	$ 73,822,968.76
Proyectos Productivos y Acciones de Fomento	$ -	$ -	$ -	$ -	$ -	$ -
Inversiones Financieras y Otras Provisiones	**$ -**	**$ -**	**$ -**	**$ -**	**$ -**	**$ -**
Inversiones Para el Fomento de Actividades Productivas	$ -	$ -	$ -	$ -	$ -	$ -
Acciones y Participaciones de Capital	$ -	$ -	$ -	$ -	$ -	$ -
Compra de Títulos y Valores	$ -	$ -	$ -	$ -	$ -	$ -
Concesión de Préstamos	$ -	$ -	$ -	$ -	$ -	$ -
Inversiones en Fideicomisos, Mandatos y Otros Análogos	$ -	$ -	$ -	$ -	$ -	$ -
Fideicomiso de Desastres Naturales (Informa	$ -	$ -	$ -	$ -	$ -	$ -
Otras Inversiones Financieras	$ -	$ -	$ -	$ -	$ -	$ -
Provisiones para Contingencias y Otras Erogaciones Especial	$ -	$ -	$ -	$ -	$ -	$ -
Participaciones y Aportaciones	$ -	$ -	$ -	$ -	$ -	$ -
Participaciones	$ -	$ -	$ -	$ -	$ -	$ -
Aportaciones	$ -	$ -	$ -	$ -	$ -	$ -
Convenios	$ -	$ -	$ -	$ -	$ -	$ -

MUNICIPIO DE SAN NICOLAS DE LOS GARZA, NUEVO LEON
Estado Analítico del Ejercicio del Presupuesto de Egresos Detallado
Clasificación por Objeto del Gasto (Capítulo y Concepto)
Del 1 de Enero al 31 de Diciembre de 2017
(PESOS)

Concepto	Egresos					Subejercicio
	Aprobado	Ampliaciones/ (Reducciones)	Modificado	Devengado	Pagado	
Activos Biológicos	$ -	$ -	$ -	$ -	$ -	$ -
Bienes Inmuebles	$ -	$ -	$ -	$ -	$ -	$ -
Activos Intangibles	$ 3,000,000.00	-$ 1,820,176.63	$ 1,179,823.37	$ -	$ 1,039,529.36	$ 1,179,823.37
Inversión Pública	**$ 164,150,530.44**	**-$ 86,164,663.50**	**$ 77,985,866.94**	**$ -**	**$ 42,285,979.16**	**$ 77,985,866.94**
Obra Pública en Bienes de Dominio Público	$ 160,150,530.44	-$ 96,632,748.46	$ 63,517,781.98	$ -	$ 29,814,809.05	$ 63,517,781.98
Obra Pública en Bienes Propios	$ 4,000,000.00	$ 10,468,084.96	$ 14,468,084.96	$ -	$ 12,471,170.11	$ 14,468,084.96
Proyectos Productivos y Acciones de Fomento	$ -	$ -	$ -	$ -	$ -	$ -
Inversiones Financieras y Otras Provisiones	**$ -**	**$ -**	**$ -**	**$ -**	**$ -**	**$ -**
Inversiones Para el Fomento de Actividades Productivas	$ -	$ -	$ -	$ -	$ -	$ -
Acciones y Participaciones de Capital	$ -	$ -	$ -	$ -	$ -	$ -
Compra de Títulos y Valores	$ -	$ -	$ -	$ -	$ -	$ -
Concesión de Préstamos	$ -	$ -	$ -	$ -	$ -	$ -
Inversiones en Fideicomisos, Mandatos y Otros Análogos	$ -	$ -	$ -	$ -	$ -	$ -
Fideicomiso de Desastres Naturales (Informativo)	$ -	$ -	$ -	$ -	$ -	$ -
Otras Inversiones Financieras	$ -	$ -	$ -	$ -	$ -	$ -
Provisiones para Contingencias y Otras Erogaciones Especiale	$ -	$ -	$ -	$ -	$ -	$ -
Participaciones y Aportaciones	$ -	$ -	$ -	$ -	$ -	$ -
Participaciones	$ -	$ -	$ -	$ -	$ -	$ -
Aportaciones	$ -	$ -	$ -	$ -	$ -	$ -
Convenios	$ -	$ -	$ -	$ -	$ -	$ -
Deuda Pública	**$ 26,158,336.13**	**-$ 18,066,733.36**	**$ 8,091,602.77**	**$ -**	**$ 7,707,596.78**	**$ 8,091,602.77**
Amortización de la Deuda Pública	$ 600,000.00	-$ 600,000.00	$ -	$ -	$ -	$ -
Intereses de la Deuda Pública	$ 5,558,336.13	-$ 5,558,336.13	$ -	$ -	$ -	$ -
Comisiones de la Deuda Pública	$ -	$ -	$ -	$ -	$ -	$ -
Gastos de la Deuda Pública	$ -	$ -	$ -	$ -	$ -	$ -
Costo por Coberturas	$ -	$ -	$ -	$ -	$ -	$ -
Apoyos Financieros	$ -	$ -	$ -	$ -	$ -	$ -
Adeudos de Ejercicios Fiscales Anteriores (ADEFAS)	$ 20,000,000.00	-$ 11,908,397.23	$ 8,091,602.77	$ -	$ 7,707,596.78	$ 8,091,602.77
Gasto Etiquetado	$ 40,850,595.37	$ 832,835,434.43	$ 873,686,029.80	$ -	$ 856,440,129.90	$ 873,686,029.80
Servicios Personales	**$ -**	**$ -**	**$ -**	**$ -**	**$ -**	**$ -**
Remuneraciones al Personal de Carácter Permanente	$ -	$ -	$ -	$ -	$ -	$ -
Remuneraciones al Personal de Carácter Transitorio	$ -	$ -	$ -	$ -	$ -	$ -
Remuneraciones Adicionales y Especiales	$ -	$ -	$ -	$ -	$ -	$ -
Seguridad Social	$ -	$ -	$ -	$ -	$ -	$ -
Otras Prestaciones Sociales y Económicas	$ -	$ -	$ -	$ -	$ -	$ -
Previsiones	$ -	$ -	$ -	$ -	$ -	$ -
Pago de Estímulos a Servidores Públicos	$ -	$ -	$ -	$ -	$ -	$ -
Materiales y Suministros	**$ 6,000,000.00**	**$ 28,408,177.53**	**$ 34,408,177.53**	**$ -**	**$ 34,408,177.43**	**$ 34,408,177.53**
Materiales de Administración, Emisión de Documentos y Artículos Oficiales	$ -	$ -	$ -	$ -	$ -	$ -
Alimentos y Utensilios	$ -	$ -	$ -	$ -	$ -	$ -
Materias Primas y Materiales de Producción y Comercializac	$ -	$ -	$ -	$ -	$ -	$ -
Materiales y Artículos de Construcción y de Reparación	$ 6,000,000.00	$ 1,306,385.11	$ 7,306,385.11	$ -	$ 7,306,385.11	$ 7,306,385.11
Productos Químicos, Farmacéuticos y de Laboratorio	$ -	$ -	$ -	$ -	$ -	$ -
Combustibles, Lubricantes y Aditivos	$ -	$ 20,853,255.92	$ 20,853,255.92	$ -	$ 20,853,255.92	$ 20,853,255.92
Vestuario, Blancos, Prendas de Protección y Artículos Deport	$ -	$ -	$ -	$ -	$ -	$ -
Materiales y Suministros Para Seguridad	$ -	$ 6,248,536.50	$ 6,248,536.50	$ -	$ 6,248,536.40	$ 6,248,536.50
Herramientas, Refacciones y Accesorios Menores	$ -	$ -	$ -	$ -	$ -	$ -

MUNICIPIO DE SAN NICOLAS DE LOS GARZA, NUEVO LEON
Estado Analítico del Ejercicio del Presupuesto de Egresos Detallado
Clasificación por Objeto del Gasto (Capítulo y Concepto)
Del 1 de Enero al 31 de Diciembre de 2017
(PESOS)

Concepto	Egresos					
	Aprobado	Ampliaciones/ (Reducciones)	Modificado	Devengado	Pagado	Subejercicio
I. Gasto No Etiquetado	$ 1,605,949,616.98	-$ 252,894,665.22	$ 1,353,054,951.76	$ -	$ 1,012,583,713.89	$ 1,353,054,951.76
Servicios Personales	**$ 519,673,592.42**	**$ 3,721,761.76**	**$ 523,395,354.18**	**$ -**	**$ 474,298,195.91**	**$ 523,395,354.18**
Remuneraciones al Personal de Carácter Permanente	$ 354,034,176.86	$ 7,376,435.00	$ 361,410,611.86	$ -	$ 338,198,192.85	$ 361,410,611.86
Remuneraciones al Personal de Carácter Transitorio	$ -	$ -	$ -	$ -	$ -	$ -
Remuneraciones Adicionales y Especiales	$ 90,544,688.97	-$ 628,412.67	$ 89,916,276.30	$ -	$ 77,713,718.07	$ 89,916,276.30
Seguridad Social	$ -	$ -	$ -	$ -	$ -	$ -
Otras Prestaciones Sociales y Económicas	$ 62,894,727.26	-$ 3,880,243.24	$ 59,014,484.02	$ -	$ 47,640,298.60	$ 59,014,484.02
Previsiones	$ -	$ -	$ -	$ -	$ -	$ -
Pago de Estímulos a Servidores Públicos	$ 12,199,999.33	$ 853,982.67	$ 13,053,982.00	$ -	$ 10,745,986.39	$ 13,053,982.00
Materiales y Suministros	**$ 176,309,035.63**	**-$ 4,152,914.20**	**$ 172,156,121.43**	**$ -**	**$ 103,810,800.72**	**$ 172,156,121.43**
Materiales de Administración, Emisión de Documentos y Artículos Oficiales	$ 9,550,001.62	$ 1,154,574.84	$ 10,704,576.46	$ -	$ 7,522,125.25	$ 10,704,576.46
Alimentos y Utensilios	$ 4,648,701.04	-$ 1,751,591.22	$ 2,897,109.82	$ -	$ 2,284,746.56	$ 2,897,109.82
Materias Primas y Materiales de Producción y Comercializaci	$ -	$ -	$ -	$ -	$ -	$ -
Materiales y Artículos de Construcción y de Reparación	$ 61,046,171.34	$ 18,093,907.56	$ 79,140,078.90	$ -	$ 37,068,366.02	$ 79,140,078.90
Productos Químicos, Farmacéuticos y de Laboratorio	$ 18,717,240.70	$ 1,262,265.27	$ 19,979,505.97	$ -	$ 18,567,374.28	$ 19,979,505.97
Combustibles, Lubricantes y Aditivos	$ 45,622,241.01	-$ 12,266,388.02	$ 33,355,852.99	$ -	$ 24,812,122.27	$ 33,355,852.99
Vestuario, Blancos, Prendas de Protección y Artículos Deport	$ 15,400,000.65	-$ 9,994,057.81	$ 5,405,942.84	$ -	$ 3,519,291.13	$ 5,405,942.84
Materiales y Suministros Para Seguridad	$ -	$ 3,364,077.37	$ 3,364,077.37	$ -	$ 3,364,077.37	$ 3,364,077.37
Herramientas, Refacciones y Accesorios Menores	$ 21,324,679.27	-$ 4,015,702.19	$ 17,308,977.08	$ -	$ 6,672,697.84	$ 17,308,977.08
Servicios Generales	**$ 520,269,808.74**	**-$ 171,748,260.30**	**$ 348,521,548.44**	**$ -**	**$ 203,869,686.45**	**$ 348,521,548.44**
Servicios Básicos	$ 120,466,813.57	-$ 78,024,384.14	$ 42,442,429.43	$ -	$ 26,679,830.78	$ 42,442,429.43
Servicios de Arrendamiento	$ 14,321,102.76	-$ 623,973.47	$ 13,697,129.29	$ -	$ 9,597,565.85	$ 13,697,129.29
Servicios Profesionales, Científicos, Técnicos y Otros Servicio	$ 73,177,216.60	-$ 6,552,620.15	$ 66,624,596.45	$ -	$ 32,166,429.69	$ 66,624,596.45
Servicios Financieros, Bancarios y Comerciales	$ 13,500,000.66	$ 572,188.05	$ 14,072,188.71	$ -	$ 9,757,572.05	$ 14,072,188.71
Servicios de Instalación, Reparación, Mantenimiento y Conservación	$ 199,889,576.75	-$ 78,252,200.04	$ 121,637,376.71	$ -	$ 83,550,662.27	$ 121,637,376.71
Servicios de Comunicación Social y Publicidad	$ 18,170,000.00	$ 927,523.91	$ 19,097,523.91	$ -	$ 15,058,742.17	$ 19,097,523.91
Servicios de Traslado y Viáticos	$ 916,666.56	-$ 90,877.02	$ 825,789.54	$ -	$ 276,991.69	$ 825,789.54
Servicios Oficiales	$ 31,453,463.75	-$ 4,672,072.67	$ 26,781,391.08	$ -	$ 11,848,731.39	$ 26,781,391.08
Otros Servicios Generales	$ 48,374,968.09	-$ 5,031,844.77	$ 43,343,123.32	$ -	$ 14,933,160.56	$ 43,343,123.32
Transferencias, Asignaciones, Subsidios y Otras Ayudas	**$ 175,897,847.59**	**-$ 6,500,000.45**	**$ 169,397,847.14**	**$ -**	**$ 150,530,498.74**	**$ 169,397,847.14**
Transferencias Internas y Asignaciones al Sector Público	$ -	$ -	$ -	$ -	$ -	$ -
Transferencias al Resto del Sector Público	$ 11,491,314.67	-$ 2,000,000.00	$ 9,491,314.67	$ -	$ 1,899,999.96	$ 9,491,314.67
Subsidios y Subvenciones	$ -	$ -	$ -	$ -	$ -	$ -
Ayudas Sociales	$ 31,511,300.44	-$ 1,447,006.45	$ 30,064,293.99	$ -	$ 28,254,766.79	$ 30,064,293.99
Pensiones y Jubilaciones	$ 132,895,232.48	-$ 3,052,994.00	$ 129,842,238.48	$ -	$ 120,375,731.99	$ 129,842,238.48
Transferencias a Fideicomisos, Mandatos y Otros Análogos	$ -	$ -	$ -	$ -	$ -	$ -
Transferencias a la Seguridad Social	$ -	$ -	$ -	$ -	$ -	$ -
Donativos	$ -	$ -	$ -	$ -	$ -	$ -
Transferencias al Exterior	$ -	$ -	$ -	$ -	$ -	$ -
Bienes Muebles, Inmuebles e Intangibles	**$ 23,490,466.03**	**$ 30,016,144.83**	**$ 53,506,610.86**	**$ -**	**$ 30,080,956.13**	**$ 53,506,610.86**
Mobiliario y Equipo de Administración	$ -	$ 3,366,535.89	$ 3,366,535.89	$ -	$ 1,827,809.37	$ 3,366,535.89
Mobiliario y Equipo Educacional y Recreativo	$ -	$ 1,602,471.04	$ 1,602,471.04	$ -	$ 892,560.57	$ 1,602,471.04
Equipo e Instrumental Médico y de Laboratorio	$ -	$ -	$ -	$ -	$ -	$ -
Vehículos y Equipo de Transporte	$ 10,000,000.00	$ 24,912,281.31	$ 34,912,281.31	$ -	$ 18,660,510.96	$ 34,912,281.31
Equipo de Defensa y Seguridad	$ -	$ -	$ -	$ -	$ -	$ -
Maquinaria, Otros Equipos y Herramientas	$ 10,490,466.03	$ 1,955,033.22	$ 12,445,499.25	$ -	$ 7,660,545.87	$ 12,445,499.25

MUNICIPIO DE SAN NICOLAS DE LOS GARZA, NUEVO LEON
Estado Analítico del Ejercicio del Presupuesto de Egresos Detallado
Clasificación por Objeto del Gasto (Capítulo y Concepto)
Del 1 de Enero al 31 de Diciembre de 2017
(PESOS)

Concepto	Egresos					
	Aprobado	Ampliaciones/ (Reducciones)	Modificado	Devengado	Pagado	Subejercicio
Deuda Pública	**$ 18,475,008.37**	**$ 14,064,242.77**	**$ 32,539,251.14**	$ -	**$ 32,539,251.14**	$ 32,539,251.14
Amortización de la Deuda Pública	$ 1,800,000.00	$ 692,112.00	$ 2,492,112.00	$ -	$ 2,492,112.00	$ 2,492,112.00
Intereses de la Deuda Pública	$ 16,675,008.37	$ 13,314,265.73	$ 29,989,274.10	$ -	$ 29,989,274.10	$ 29,989,274.10
Comisiones de la Deuda Pública	$ -	$ 57,865.04	$ 57,865.04	$ -	$ 57,865.04	$ 57,865.04
Gastos de la Deuda Pública	$ -	$ -	$ -	$ -	$ -	$ -
Costo por Coberturas	$ -	$ -	$ -	$ -	$ -	$ -
Apoyos Financieros	$ -	$ -	$ -	$ -	$ -	$ -
Adeudos de Ejercicios Fiscales Anteriores (ADEFAS)	$ -	$ -	$ -	$ -	$ -	$ -
Total de Egresos	**$ 1,646,800,212.35**	$ 579,940,769.21	$ 2,226,740,981.56	$ -	$ 1,869,023,843.79	$ 2,226,740,981.56

ANEXO K

6.-Estado Analítico del Ejercicio del Presupuesto de Egresos Detallado

(b) (Clasificación Administrativa)

MUNICIPIO DE SAN NICOLAS DE LOS GARZA, NUEVO LEON
Estado Analítico del Ejercicio del Presupuesto de Egresos Detallado - LDF
Clasificación Administrativa
Del 1 de Enero al 31 de Diciembre de 2017
(PESOS)

Concepto	Egresos					Subejercicio
	Aprobado (d)	Ampliaciones/	Modificado	Devengado	Pagado	
I. Gasto No Etiquetado	1,424,652,098.86	- 69,403,111.86	1,355,248,987.00	-	1,013,578,034.76	1,355,248,987.00
A. OBRA PUBLICA	159,341,999.44	- 79,162,484.07	80,179,515.37	-	43,280,300.11	80,179,515.37
B. RAMO 33	-	-	-	-	-	-
C. OTROS EGRESOS	20,000,000.00	- 11,908,397.23	8,091,602.77	-	7,707,596.78	8,091,602.77
D. CABILDO	12,039,916.48	336,243.00	12,376,159.48	-	12,099,291.34	12,376,159.48
E. SECRETARIA DE AYUNTAMIENTO	32,746,572.06	4,998,022.29	37,744,594.35	-	29,891,725.06	37,744,594.35
F. SECRETARIA DE FINANZAS Y TESORERIA	140,098,529.59	3,759,581.70	143,858,111.29	-	76,747,356.13	143,858,111.29
G. DIRECCION GENERAL DEL DESARROLLO INTEGRAL DE LA FAMILIA	39,400,919.54	- 2,609,954.35	36,790,965.19	-	30,590,124.25	36,790,965.19
H. CONTRALORIA MUNICIPAL	22,145,117.14	2,325,899.53	24,471,016.67	-	21,203,063.59	24,471,016.67
I. SECRETARIA DE OBRAS PUBLICAS. DES. URBANO Y MED. AMBIENTE	14,954,519.86	5,201,798.96	20,156,318.82	-	16,833,361.18	20,156,318.82
J. SECRETARIA DE DESARROLLO HUMANO	61,665,397.31	12,291,754.39	73,957,151.70	-	55,359,799.68	73,957,151.70
K. SECRETARIA DE SERVICIOS PUBLICOS	321,588,985.80	19,653,172.77	341,242,158.57	-	243,832,941.83	341,242,158.57
L. SECRETARIA DE SEGURIDAD	342,591,261.77	- 12,985,556.79	329,605,704.98	-	257,633,952.81	329,605,704.98
M. PREVISION SOCIAL	176,172,202.02	- 3,959,365.70	172,212,836.32	-	160,869,784.01	172,212,836.32
N. SECRETARIA DE PARTICIPACION CIUDADANA	36,677,852.30	- 7,673,014.71	29,004,837.59	-	20,228,290.60	29,004,837.59
N. STAFF	14,189,694.21	1,753,417.37	15,943,111.58	-	12,674,238.90	15,943,111.58
O. DIRECCION GENERAL DE SALUD	31,039,131.34	- 1,424,229.02	29,614,902.32	-	24,626,208.49	29,614,902.32
II. Gasto Etiquetado	222,148,113.50	649,343,881.08	871,491,994.58	-	855,445,809.06	871,491,994.58
A. OBRA PUBLICA	-	595,154,117.74	595,154,117.74	-	579,108,533.02	595,154,117.74
B. RAMO 33	214,198,113.50	- 161,291,239.70	52,906,873.80	-	52,906,873.80	52,906,873.80
C. OTROS EGRESOS	-	-	-	-	-	-
D. CABILDO	-	-	-	-	-	-
E. SECRETARIA DE AYUNTAMIENTO	-	-	-	-	-	-
F. SECRETARIA DE FINANZAS Y TESORERIA	-	-	-	-	-	-
G. DIRECCION GENERAL DEL DESARROLLO INTEGRAL DE LA FAMILIA	-	-	-	-	-	-
H. CONTRALORIA MUNICIPAL	-	-	-	-	-	-
I. SECRETARIA DE OBRAS PUBLICAS. DES. URBANO Y MED. AMBIENTE	-	-	-	-	-	-
J. SECRETARIA DE DESARROLLO HUMANO	-	2,000,000.00	2,000,000.00	-	1,999,399.20	2,000,000.00
K. SECRETARIA DE SERVICIOS PUBLICOS	7,950,000.00	177,904,024.75	185,854,024.75	-	185,854,024.75	185,854,024.75
L. SECRETARIA DE SEGURIDAD	-	35,576,978.29	35,576,978.29	-	35,576,978.29	35,576,978.29
M. PREVISION SOCIAL	-	-	-	-	-	-
N. SECRETARIA DE PARTICIPACION CIUDADANA	-	-	-	-	-	-
N. STAFF	-	-	-	-	-	-
O. DIRECCION GENERAL DE SALUD	-	-	-	-	-	-
III. Total de Egresos (III = I + II)	1,646,800,212.36	579,940,769.22	2,226,740,981.58	-	1,869,023,843.82	2,226,740,981.58

ANEXO K

6.-Estado Analítico del Ejercicio del Presupuesto de Egresos Detallado

(c) (Clasificación Funcional)

MUNICIPIO DE SAN NICOLAS DE LOS GARZA, NUEVO LEON

Estado Analítico del Ejercicio del Presupuesto de Egresos Detallado – LDF

Clasificación Funcional (Finalidad y Función)

Del 1 de Enero al 31 de Diciembre de 2017

(PESOS)

Concepto	Egresos					Subejercicio
	Aprobado	Ampliaciones/ (Reducciones)	Modificado	Devengado	Pagado	
Gasto No Etiquetado	1,424,652,098.86	69,403,111.86	1,355,248,987.00	-	1,013,578,034.74	1,355,248,987.00
Gobierno	776,701,294.85	10,128,688.65	786,829,983.50	-	603,661,865.46	786,829,983.50
Legislación	23,980,054.16	916,865.52	23,063,188.64	-	20,195,416.67	23,063,188.64
Justicia	-	-	-	-	-	-
Coordinación de la Política de Gobierno	54,546,862.57	1,713,347.72	52,833,514.85	-	41,152,558.51	52,833,514.85
Relaciones Exteriores	-	-	-	-	-	-
Asuntos Financieros y Hacendarios	100,551,173.86	2,801,199.57	97,749,974.29	-	38,680,752.95	97,749,974.29
Seguridad Nacional	-	-	-	-	-	-
Asuntos de Orden Público y de Seguridad Interior	346,239,582.97	25,991,261.17	372,230,844.14	-	298,650,294.00	372,230,844.14
Otros Servicios Generales	251,383,621.29	10,431,159.71	240,952,461.58	-	204,973,843.33	240,952,461.58
Desarrollo Social	565,838,384.20	72,353,693.26	493,484,690.94	-	338,326,497.27	493,484,690.94
Protección Ambiental	-	-	-	-	-	-
Vivienda y Servicios a la Comunidad	474,159,276.40	86,677,827.86	387,481,448.54	-	253,391,658.40	387,481,448.54
Salud	31,039,131.34	1,424,229.02	29,614,902.32	-	24,626,208.49	29,614,902.32
Recreación, Cultura y Otras Manifestaciones Sociales	44,542,295.98	11,160,742.66	55,703,038.64	-	42,790,382.07	55,703,038.64
Educación	-	-	-	-	-	-
Protección Social	3,974,272.25	188,875.00	4,163,147.25	-	3,937,291.81	4,163,147.25
Otros Asuntos Sociales	12,123,408.23	4,398,745.96	16,522,154.19	-	13,580,956.50	16,522,154.19
Desarrollo Económico	3,986,680.24	614,183.33	4,600,863.57	-	3,249,223.57	4,600,863.57
Asuntos Económicos, Comerciales y Laborales en General	3,986,680.24	614,183.33	4,600,863.57	-	3,249,223.57	4,600,863.57
Agropecuaria, Silvicultura, Pesca y Caza	-	-	-	-	-	-
Combustibles y Energía	-	-	-	-	-	-
Minería, Manufacturas y Construcción	-	-	-	-	-	-
Transporte	-	-	-	-	-	-
Comunicaciones	-	-	-	-	-	-
Turismo	-	-	-	-	-	-
Ciencia, Tecnología e Innovación	-	-	-	-	-	-
Otras Industrias y Otros Asuntos Económicos	-	-	-	-	-	-
Otras No Clasificadas en Funciones Anteriores	78,125,739.57	7,792,290.58	70,333,448.99	-	58,340,448.44	70,333,448.99
Transacciones de la Deuda Publica / Costo Financiero de la Deuda	-	-	-	-	-	-
Transferencias, Participaciones y Aportaciones Entre Diferentes Niveles y Ordenes de Gobierno	58,125,739.57	4,116,106.65	62,241,846.22	-	50,632,851.66	62,241,846.22
Saneamiento del Sistema Financiero	-	-	-	-	-	-
Adeudos de Ejercicios Fiscales Anteriores	20,000,000.00	11,908,397.23	8,091,602.77	-	7,707,596.78	8,091,602.77
Gasto Etiquetado	222,148,113.50	649,343,881.08	871,491,994.58	-	865,854,838.78	871,491,994.58
Gobierno	-	20,853,255.92	20,853,255.92	-	20,853,255.92	20,853,255.92
Legislación	-	-	-	-	-	-
Justicia	-	-	-	-	-	-
Coordinación de la Política de Gobierno	-	-	-	-	-	-
Relaciones Exteriores	-	-	-	-	-	-
Asuntos Financieros y Hacendarios	-	-	-	-	-	-
Seguridad Nacional	-	-	-	-	-	-
Asuntos de Orden Público y de Seguridad Interior	-	-	-	-	-	-
Otros Servicios Generales	-	20,853,255.92	20,853,255.92	-	20,853,255.92	20,853,255.92
Desarrollo Social	197,514,769.00	620,584,718.51	818,099,487.51	-	812,462,331.71	818,099,487.51
Protección Ambiental	-	-	-	-	-	-
Vivienda y Servicios a la Comunidad	197,514,769.00	620,584,718.51	818,099,487.51	-	812,462,331.71	818,099,487.51
Salud	-	-	-	-	-	-
Recreación, Cultura y Otras Manifestaciones Sociales	-	-	-	-	-	-
Educación	-	-	-	-	-	-
Protección Social	-	-	-	-	-	-
Otros Asuntos Sociales	-	-	-	-	-	-
Desarrollo Económico	-	-	-	-	-	-
Asuntos Económicos, Comerciales y Laborales en General	-	-	-	-	-	-
Agropecuaria, Silvicultura, Pesca y Caza	-	-	-	-	-	-
Combustibles y Energía	-	-	-	-	-	-
Minería, Manufacturas y Construcción	-	-	-	-	-	-
Transporte	-	-	-	-	-	-
Comunicaciones	-	-	-	-	-	-
Turismo	-	-	-	-	-	-
Ciencia, Tecnología e Innovación	-	-	-	-	-	-
Otras Industrias y Otros Asuntos Económicos	-	-	-	-	-	-
Otras No Clasificadas en Funciones Anteriores	24,633,344.50	7,905,906.65	32,539,251.15	-	32,539,251.15	32,539,251.15
Transacciones de la Deuda Publica / Costo Financiero de la Deuda	24,633,344.50	7,905,906.65	32,539,251.15	-	32,539,251.15	32,539,251.15
Transferencias, Participaciones y Aportaciones Entre Diferentes Niveles y Ordenes de Gobierno	-	-	-	-	-	-
Saneamiento del Sistema Financiero	-	-	-	-	-	-
Adeudos de Ejercicios Fiscales Anteriores	-	-	-	-	-	-
Total de Egresos	1,646,800,212.36	579,940,769.22	2,226,740,981.58	-	1,879,432,873.52	2,226,740,981.58

ANEXO K

6.-Estado Analítico del Ejercicio del Presupuesto de Egresos Detallado

(d) (Clasificación de Servicios Personales por Categoría)

MUNICIPIO DE SAN NICOLAS DE LOS GARZA, NUEVO LEON
Estado Analítico del Ejercicio del Presupuesto de Egresos Detallado - LDF
Clasificación de Servicios Personales por Categoría
Del 1 de Enero al 31 de Diciembre de 2017
(PESOS)

Concepto	Egresos					
	Aprobado	Ampliaciones/ (Reducciones)	Modificado	Devengado	Pagado	Subejercicio
Gasto No Etiquetado	519,673,592.42	3,721,761.76	523,395,354.18	-	474,298,195.91	523,395,354.18
Personal Administrativo y de Servicio Público	283,507,313.21	11,361,472.56	294,868,785.77	-	272,690,312.87	294,868,785.77
Magisterio	-	-	-	-	-	-
Servicios de Salud	27,710,340.99	- 448,844.00	27,261,496.99	-	23,942,190.48	27,261,496.99
Personal Administrativo	-	-	-	-	-	-
Personal Médico, Paramédico y afín	27,710,340.99	- 448,844.00	27,261,496.99	-	23,942,190.48	27,261,496.99
Seguridad Pública	208,455,938.22	- 7,190,866.80	201,265,071.42	-	177,665,692.56	201,265,071.42
Gastos asociados a la implementación de nuevas leyes federales o reformas a las mismas	-	-	-	-	-	-
Nombre del Programa o Ley 1	-	-	-	-	-	-
Nombre del Programa o Ley 2	-	-	-	-	-	-
Sentencias laborales definitivas	-	-	-	-	-	-
Gasto Etiquetado	-	-	-	-	-	-
Personal Administrativo y de Servicio Público	-	-	-	-	-	-
Magisterio	-	-	-	-	-	-
Servicios de Salud	-	-	-	-	-	-
Personal Administrativo	-	-	-	-	-	-
Personal Médico, Paramédico y afín	-	-	-	-	-	-
Seguridad Pública	-	-	-	-	-	-
Gastos asociados a la implementación de nuevas leyes federales o reformas a las mismas	-	-	-	-	-	-
Nombre del Programa o Ley 1	-	-	-	-	-	-
Nombre del Programa o Ley 2	-	-	-	-	-	-
Sentencias laborales definitivas	-	-	-	-	-	-
Total del Gasto en Servicios Personales	519,673,592.42	3,721,761.76	523,395,354.18	-	474,298,195.91	523,395,354.18

ANEXO L

Estados Financieros de Institutos Municipales

INSTITUTO MUNICIPAL DEL DEPORTE NICOLAITA

NOTAS A LOS ESTADOS FINANCIEROS CORRESPONDIENTES AL PERIODO COMPRENDIDO DEL 01 DE ENERO AL 31 DE DICIEMBRE DE 2017 Y 2016

(CIFRAS EN PESOS)

En cumplimiento a lo dispuesto en los artículos 46 y 49 de la Ley General de Contabilidad Gubernamental, el **INSTITUTO MUNICIPAL DEL DEPORTE NICOLAITA**, presenta las notas a los estados financieros cuyos rubros así lo requieren, atendiendo en todo momento a los postulados de revelación suficiente e importancia relativa, a fin de que la información sea de mayor utilidad para los usuarios.

A continuación, se presentan los tres tipos de notas que acompañan a los estados financieros:

a) Notas de desglose;
b) Notas de memoria (cuentas de orden), y
c) Notas de gestión administrativa.

NOTAS DE DESGLOSE

I) NOTAS AL ESTADO DE SITUACIÓN FINANCIERA

Activo

1. Efectivo y Equivalentes

Efectivo y Equivalentes	2017	2016
Caja Chica	$ -	$ -
Bancos e Inversiones	1,714,788	4,488
	$ 1,714,788	**$ 4,488**

2. Derechos a Recibir Efectivo y Equivalentes

Derechos a Recibir Efectivo y Equivalentes	2017	2016
Deudores Diversos	$ 75,998	$ 75,998
Gastos por Comprobar	108,206	128,206
	$ 184,204	**$ 204,204**

3. Bienes Muebles

Bienes Muebles	2017	2016
Muebles de Oficina y Estantería	$ 36,111	$ 36,111
Equipo de Cómputo y de Tecnologías de la Inf.	45,265	45,265

Maquinaria, Otros Equipos y Herramientas	396,991	396,991
Mobiliario y Equipo Educacional y Recreativo	749,696	749,696
Otros Equipos	-	-
	$ 1,228,063	$ 1,228,063

Pasivo

4. Cuentas por Pagar a Corto Plazo

Proveedores	$ 1,980,413	$ 9,589,196
Impuestos por Pagar	4,122,755	5,681,775
	$ 6,103,168	**$ 15,270,971**

Durante el Ejercicio 2017 se efectuaron pagos a proveedores por la cantidad de $7'608,778.92 correspondiente al saldo de la cuenta por pagar al cierre del ejercicio anterior.

En virtud de que Instituto se encuentra en estatus de liquidación para el ejercicio fiscal de 2017 no existen movimientos presupuestales autorizados.

II) NOTAS AL ESTADO DE ACTIVIDADES

5. Ingresos y Otros Beneficios

Participaciones, Aportaciones, Transferencias, Asignaciones, Subsidios y Otras Ayudas	**2017**	**2016**
Transferencias, Asignaciones, Subsidios y Otras Ayudas	$ -	$ -
Participaciones y Aportaciones	$ 12,000,000	$ 2,542,914
	$ 12,000,000	**$ 2,542,914**

Otros Productos	**2017**	**2016**
Productos	$ -	$ -
Otros Ingresos	-	16,129
	$ -	**$ 16,129**

Hasta el 31 de Octubre de 2015, fecha de Supresión, (Nota Núm. 15 segundo párrafo), el Instituto recibió como fuente principal de ingresos, Ministraciones del subsidio aprobado por el Municipio de San Nicolás en apoyo a la operación del mismo; Asimismo, recibió ingresos aproximadamente el 20% del total de sus ingresos por captación de recursos propios.

Del primero de Enero al 31 de Diciembre de 2017 el instituto recibió por parte del Municipio de San Nicolás la cantidad de $12'000,000.00 (Doce millones de pesos) destinada para el pago de deuda con algunos proveedores

Esta Erogación se realiza con cargo al presupuesto de Egresos del Municipio de San Nicolás por lo que no representa Ministración alguna al Instituto, y por ende no se considera partida presupuestal del mismo.

Gastos y Otras Pérdidas:

6. **Gastos Funcionamiento**

	2017	2016
Servicios Personales		
Sueldo Base al Personal Permanente	$ -	$ 2,113
Remuneraciones Adicionales y Especiales	-	2,769,868
	$ -	$ 2,771,981
Servicios Generales		
Servicios Profesionales, Científicos, Técnicos y Otros Servicios	$ 350,350	$ -
Servicios Financieros, Bancarios y Comerciales	2,384	12,747
Otros Servicios Generales	770,167	21,691
	$ 1,122,901	$ 34,438
Total Gastos de Funcionamiento	**$ 1,122,901**	**$ 2,806,419**

Los conceptos de gasto reconocidos por El Instituto se apegan en todo momento al Clasificador por Tipo de Gasto y al Clasificador por Objeto de Gasto, así como a sus descripciones generales. Estos clasificadores son resultados de los Acuerdos emitidos por el Consejo Nacional de Armonización Contable (CONAC) y publicados en su Sitio Web Oficial.

III) NOTAS AL ESTADO DE VARIACIONES EN LA HACIENDA PÚBLICA

Resultado de Ejercicios Anteriores

7. Cambios en Políticas Contables

En virtud de los trabajos de adopción de la nueva Ley General de Contabilidad Gubernamental, los Entes Públicos deben modificar sus políticas de registro contable, migrando de Contabilidad de Flujo de Efectivo a Contabilidad Acumulativa, por tanto, el Instituto a partir del Ejercicio Fiscal de 2015, registra, entre otras, las Cuentas por Cobrar y por Pagar, a favor y a cargo del mismo, algunas provisiones en materia salarial principalmente, Los Bienes Muebles, Inmuebles e Intangibles, así como su depreciación y Amortización, Estos cambios produjeron ajustes contra las cuentas de Resultados de Ejercicios Anterior, a fin de reconocer los saldos a la fecha de las cuentas de balance creadas para el control de los conceptos mencionados anteriormente.

IV) NOTAS AL ESTADO DE FLUJOS DE EFECTIVO

Efectivo y equivalentes

8. Análisis de los saldos inicial y final

	2017		2016	
	Saldo Inicial	Saldo Final	Saldo Inicial	Saldo Final
Bancos e Inversiones	4,488	1,714,788	- 14,002	4,488
	$ 4,488	**$ 1,714,788**	**-$ 14,002**	**$ 4,488**

9. Detalle de la Actividades de Inversión

Bienes Muebles	2017	Municipales	%
Muebles de Oficina y Estantería	$ 36,111	$ 36,111	100.0%
Equipo de Cómputo y de Tecnologías de la Inf.	45,265	45,265	100.0%
Maquinaria, Otros Equipos y Herramientas	396,992	396,992	100.0%
Mobiliario y Equipo Educacional y Recreativo	749,696	749,696	100.0%
	$ 1,228,063	$ 1,228,063	

V) CONCILIACIÓN ENTRE LOS INGRESOS PRESUPUESTARIOS Y CONTABLES, ASÍ COMO ENTRE LOS EGRESOS PRESUPUESTARIOS Y LOS GASTOS CONTABLES

10. Conciliación entre los Ingresos Presupuestales y Contables

La conciliación se presenta atendiendo a lo dispuesto por el Acuerdo por el que se emite el formato de conciliación entre los ingresos presupuestarios y contables, así como entre los egresos presupuestarios y los gastos contables

En este período, no se presenta la conciliación entre los Ingresos Presupuestales y los Ingresos Contables, en virtud de que no existen partidas presupuestales.

NOTAS DE MEMORIA (CUENTAS DE ORDEN)

Las cuentas de orden se utilizan para registrar movimientos de valores que no afecten o modifiquen el balance del ente contable, sin embargo, su incorporación en libros es necesaria con fines de recordatorio contable, de control y en general sobre los aspectos administrativos, o bien, para consignar sus derechos o responsabilidades contingentes que puedan, o no, presentarse en el futuro.

Las cuentas que se manejan para efectos de estas Notas son las siguientes:

11. Cuentas de Orden Contables y Presupuestarias:

CUENTAS DE ORDEN PRESUPUESTARIAS
Ley de Ingresos
Ley de Ingresos Estimada
Ley de Ingresos por Ejecutar
Modificaciones a la Ley de Ingresos Estimada
Ley de Ingresos Devengada
Ley de Ingresos Recaudada
Presupuesto de Egresos
Presupuesto de Egresos Aprobado
Presupuesto de Egresos por Ejercer
Modificaciones al Ppto. de Egresos Aprobado
Presupuesto de Egresos Comprometido
Presupuesto de Egresos Devengado
Presupuesto de Egresos Ejercido
Presupuesto de Egresos Pagado

Por la naturaleza del Ente, a la fecha no ha sido necesaria la creación de cuentas de Orden Contables.

Para este ejercicio fiscal no se presentan los Estados Financieros Presupuestales, debido al proceso de liquidación en que se encuentra el Instituto.

NOTAS DE GESTIÓN ADMINISTRATIVA

12. Introducción

Los Estados Financieros del Instituto Municipal del Deporte Nicolaita, proveen de información financiera a los principales usuarios de la misma, al Congreso y a los ciudadanos.

El objetivo del presente documento es la revelación del contexto y de los aspectos económicos-financieros más relevantes que influyeron en las decisiones del período, y que son considerados en la elaboración de los estados financieros para la mayor comprensión de los mismos y sus particularidades.

De esta manera, se informa y explica la respuesta del Ente a las condiciones relacionadas con la información financiera de cada período de gestión; además, de exponer aquellas políticas que podrían afectar la toma de decisiones en períodos posteriores.

13. Panorama Económico y Financiero

El Instituto Municipal del Deporte Nicolaita, dejo de operar el 31 de Octubre de 2015, como se menciona en la Nota siguiente, por lo que durante el Primer Trimestre de este ejercicio, solo recibió una aportación especial de recursos provenientes del Gobierno Municipal de San Nicolás de los Garza Nuevo León, (Nota Núm. 5).

Al día 31 de Diciembre de 2017 el Instituto se encuentra en proceso de Liquidación.

El Instituto, no genera ingresos propios para sufragar sus pagos, por lo que está condicionado en su totalidad a las condiciones económicas y financieras que impongan o afecten a los Presupuestos de Egresos Municipales, aprobados por el Cabildo del Municipio.

14. Autorización e Historia

Mediante la expedición del Decreto 29 del H. Congreso del Estado de Nuevo León, publicado en el Periódico Oficial del Estado de Nuevo León en fecha 9 de Marzo de 2006 se aprueba la solicitud del Ayuntamiento de San Nicolás de los Garza Nuevo León, para la de creación del organismo descentralizado denominado "El Instituto Municipal del Deporte Nicolaita"

En Sesión Ordinaria del Ayuntamiento, realizada el 29 de Diciembre de 2015, se acordó por parte del mismo, la **Supresión** del Instituto Municipal del Deporte Nicolaita, a partir del 1 de Noviembre de 2015, nombrando como autoridad liquidadora al C. Contralor Municipal, a quien se le instruyó liquidar hasta su conclusión a dicho Ente y rendir un informe quincenal a la Secretaria del Ayuntamiento, del Status que guarda el proceso de liquidación.

De acuerdo con los Postulados Básicos de Contabilidad Gubernamental, Núm. 3) Existencia Permanente, la actividad del ente público se establece por tiempo indefinido, salvo disposición legal en la que se especifique lo contrario, por lo tanto, el documento anteriormente citado da por concluida la operación del instituto e inicia el periodo de liquidación.

15. Organización y Objeto Social

Propiciar la participación y el desarrollo de la actividad física, deportiva y recreativa en toda La población Nicolaíta.

16. Bases de Preparación de los Estados Financieros

El 31 de diciembre de 2008 fue publicada en el Diario Oficial de la Federación la Ley General de Contabilidad Gubernamental (Ley de Contabilidad), que tiene como objeto establecer los criterios generales que regirán la Contabilidad Gubernamental y la emisión de información financiera de los entes públicos, con el fin de lograr su adecuada armonización, para facilitar a los entes públicos el registro y la fiscalización de los activos, pasivos, ingresos y gastos y, en general, contribuir a medir la eficacia, economía y eficiencia del gasto e ingreso públicos.

La Ley de Contabilidad es de observancia obligatoria para los poderes Ejecutivo, Legislativo y Judicial de la Federación, entidades federativas; los ayuntamientos de los municipios; los órganos político administrativos de las demarcaciones territoriales del Distrito Federal; las entidades de la administración pública paraestatal, ya sean federales, estatales o municipales y los órganos autónomos federales y estatales.

Los entes públicos deberán generar y presentar periódicamente, conforme con lo establecido en la Ley General de Contabilidad Gubernamental y las resoluciones del CONAC, los siguientes estados e información contable:

ANEXOS:

- Estado de Situación Financiera.
- Estado de Actividades.
- Estado de Variaciones en la Hacienda Pública/Patrimonio.
- Estado de Flujo de Efectivo.
- Estado de Cambios en la Situación Financiera
- Estado Analítico de Activo.
- Estado Analítico de la Deuda y Otros Pasivos.

- Informe sobre Pasivos Contingentes (No aplicable).
- Estado Analítico de Ingresos (No aplicable).
- Estado sobre el Ejercicio del Presupuesto por ente público/ramo o dependencia (No aplicable).
- Estado sobre el Ejercicio del Presupuesto por ente público/capítulo del gasto (No aplicable).
- Estado sobre el Ejercicio del Presupuesto por ramo o dependencia/unidad responsable (No aplicable).
- Estado sobre el Ejercicio del Presupuesto por ramo o dependencia/unidad responsable/capítulo y concepto del gasto (No aplicable).
- Notas a los Estados Financieros.

17. Políticas de Contabilidad Significativas

De conformidad con los artículos 46 y 49 de la Ley General de Contabilidad Gubernamental se acompañan las notas a los estados contables teniendo presente los Postulados de Revelación Suficiente e Importancia Relativa, con la finalidad que la información sea de mayor utilidad para los usuarios.

Las principales políticas contables seguidas por El Instituto del Deporte Nicolaita son las siguientes:

a) ***Efectivo y equivalentes de efectivo.*** Consisten principalmente en depósitos bancarios en cuentas de cheques e inversiones en valores a corto plazo, de gran liquidez, fácilmente convertibles en efectivo y sujetos a riesgos poco significativos de cambios en valor. El efectivo se presenta a valor nominal.

b) ***Mobiliario y equipo.*** Se registran al costo de adquisición y la depreciación se calculará considerando el costo de adquisición del activo depreciable o amortizable, menos su valor de desecho, entre los años correspondientes a su vida útil o su vida económica, registrándose en los gastos del período, con el objetivo de conocer el gasto patrimonial por el servicio que está dando el activo, lo cual redundará en una estimación adecuada de la utilidad en un ente público lucrativo o del costo de operación en un ente público con fines exclusivamente gubernamentales o sin fines de lucro, y en una cuenta complementaria de activo como depreciación o amortización acumulada, a efecto de poder determinar el valor neto o el monto por depreciar o amortizar restante.

Cálculo de la depreciación o amortización:

$$\frac{\text{Costo de adquisición del activo depreciable o amortizable (Menos) Valor de deshecho}}{\text{Vida Útil}}$$

1) **Costo de adquisición**: Es el monto pagado de efectivo o equivalentes por un activo o servicio al momento de su adquisición.

2) **Valor de desecho:** Es la mejor estimación del valor que tendrá el activo en la fecha en la que dejará de ser útil para el ente público. Esta fecha es la del fin de su vida útil, o la del fin de su vida económica y si no se puede determinar es igual a cero.

3) **Vida útil de un activo:** Es el período durante el que se espera utilizar el activo por parte del ente público.

c) ***Impuestos a la utilidad.*** El Instituto no es sujeto al pago del Impuesto Sobre la Renta (ISR), por lo tanto no se determina impuesto causado y/o diferido por ISR, como es requerido por la NIF D-4 "Impuestos a utilidad".

d) ***Reconocimiento de ingresos.*** Los ingresos por aportaciones municipales se reconocen cuando se devengan.

e) ***Reconocimiento de gastos.*** Los gastos se reconocen cuando se devengan.

f) ***Reconocimiento de los efectos de la inflación en la información financiera.*** Conforme al boletín B-10 de la Consejo Mexicano para la Investigación y Desarrollo de Normas de Información Financiera, A.C. (CINIF), El Instituto actualizará sus estados financieros en términos de poder adquisitivo de la moneda del último ejercicio, utilizando el Índice Nacional de Precios al Consumidor (INPC).

Hasta el Cierre de 2017 y 2016 se operó con un entorno económico no inflacionario.

El Instituto Municipal del Deporte Nicolaita no es sujeto del Impuesto Sobre la Renta (ISR), por ser organismo público del Gobierno Municipal.

La Ley del Impuesto Sobre la Renta establece que estos organismos sólo tendrán la obligación de retener y enterar el impuesto cuando hagan pagos a terceros, así como de exigir documentación que reúna requisitos fiscales, en los términos de esa Ley.

18. Reporte Analítico del Activo

De conformidad con las Principales Reglas de Registro y Valoración del Patrimonio (Elementos Generales) publicadas en el Diario Oficial de la Federación (DOF) el 27 de diciembre de 2010 y con las Reglas Específicas del Registro y Valoración del Patrimonio publicadas en el DOF el 13 de diciembre de 2011, la estimación de la vida útil de un bien será una cuestión de criterio basada en la experiencia que el ente público tenga con activos similares o de la aplicación.

En base a lo anterior, los parámetros de vida útil o porcentajes de depreciación, deterioro o amortización utilizados en los diferentes tipos de activos son los siguientes:

Concepto	Años de vida útil	% de depreciación anual
Muebles de Oficina y Estantería	10	10
Muebles, Excepto De Oficina Y Estantería	10	10

Concepto	Años de vida útil	% de depreciación anual
Equipo de Cómputo y de Tecnologías de la Información	3	33.3
Equipos y Aparatos Audiovisuales	3	33.3
Cámaras Fotográficas y de Video	3	33.3
Automóviles y Equipo Terrestre	5	20
Sistemas de Aire Acondicionado, Calefacción y de Refrigeración Industrial y Comercial	10	10
Equipo de Comunicación y Telecomunicación	10	10
Equipos de Generación Eléctrica, Aparatos y Accesorios Eléctricos	10	10
Herramientas y Máquinas-Herramienta	10	10
Equipo de Laboratorio	5	20
Otros Equipos	10	10

19. Responsabilidad Sobre la Presentación Razonable de la Información Contable

La Información Contable está firmada en cada página de la misma e incluye al final la siguiente leyenda: "Bajo protesta de decir verdad declaramos que los Estados Financieros y sus notas, son razonablemente correctos y son responsabilidad del emisor".

Lo anterior, no será aplicable para la información contable consolidada.

Lic. Alejandro Reynoso Gil
Liquidador Del Instituto Municipal del Deporte Nicolaita

INSTITUTO MUNICIPAL DEL DEPORTE NICOLAITA
ESTADO DE SITUACIÓN FINANCIERA
AL 31 DE DICIEMBRE DE 2017 Y 2016

RFC IMD061227AQ7

ACTIVO	2017	2016
ACTIVO CIRCULANTE		
EFECTIVO Y EQUIVALENTES	1,714,788	4,488
DERECHOS A RECIBIR EFECTIVOS Y EQUIVALENTES	184,204	204,204
DERECHOS A RECIBIR BIENES O SERVICIOS	-	-
OTROS ACTIVOS CIRCULANTES	-	-
TOTAL ACTIVO CIRCULANTE	1,898,992	208,692
ACTIVO NO CIRCULANTE		
BIENES INMUEBLES, INFRAESTRUCTURA Y CONSTRUCCIONES EN PROCESO		
BIENES MUEBLES	1,228,063	1,228,063
ACTIVOS INTANGIBLE	-	-
TOTAL ACTIVO NO CIRCULANTE	1,228,063	1,228,063
TOTAL ACTIVO	3,127,055	1,436,755

PASIVO	2017	2016
PASIVO CIRCULANTE		
CUENTAS POR PAGAR A CORTO PLAZO	6,103,168	15,270,971
PORCIÓN A CORTO PLAZO DE LA DEUDA PÚBLICA	-	-
	6,103,168	15,270,971
PASIVO NO CIRCULANTE		
DEUDA PÚBLICA A LARGO PLAZO	-	-
	-	-
TOTAL PASIVO	6,103,168	15,270,971
HACIENDA PÚBLICA/ PATRIMONIO		
PATRIMONIO CONTRIBUÍDO		
APORTACIONES	-	-
	-	-
PATRIMONIO GENERADO		
RESULTADO DEL EJERCICIO	10,877,099	- 247,375
RESULTADOS DE EJERCICIOS ANTERIORES	- 13,544,048	- 13,296,673
RECTIFICACIONES DE RESULTADOS DE EJERCICIOS ANTERIORES	- 309,164	- 290,168
TOTAL PATRIMONIO GENERADO	- 2,976,113	- 13,834,216
TOTAL HACIENDA PÚBLICA/PATRIMONIO	- 2,976,113	- 13,834,216
TOTAL PASIVO Y HACIENDA PÚBLICA/ PATRIMONIO	3,127,055	1,436,755

Powered by FYFCON

"Bajo protesta de decir verdad declaramos que los Estados Financieros y sus notas, son razonablemente correctos y son responsabilidad del emisor"

LIC. ALEJANDRO REYNOSO GIL
LIQUIDADOR DEL INSTITUTO DEL DEPORTE NICOLAITA

INSTITUTO MUNICIPAL DEL DEPORTE NICOLAITA
ESTADO DE ACTIVIDADES
AL 31 DE DICIEMBRE DE 2017 Y 2016

RFC IMD061227AQ7

	2017	2016
INGRESOS Y OTROS BENEFICIOS		
INGRESOS DE GESTIÓN		
IMPUESTOS		
CUOTAS Y APORTACIONES DE SEGURIDAD SOCIAL		
DERECHOS		
PRODUCTOS DE TIPO CORRIENTE		
APROVECHAMIENTOS DE TIPO CORRIENTE	-	-
	-	-
PARTICIPACIONES, APORTACIONES, TRANSFERENCIAS, ASIGNACIONES, SUBSIDIOS Y OTRAS AYUDAS	-	-
PARTICIPACIONES Y APORTACIONES	-	-
TRANSFERENCIAS, ASIGNACIONES, SUBSIDIOS Y OTRAS AYUDAS	12,000,000	2,542,914
SUBSIDIOS Y SUBVENCIONES	-	-
	-	-
OTROS INGRESOS Y BENEFICIOS	12,000,000	2,542,914
OTROS INGRESOS Y BENEFICIOS VARIOS		
	-	16,129
	-	16,129
TOTAL DE INGRESOS	12,000,000	2,559,044
GASTOS Y OTRAS PÉRDIDAS	12,000,000	2,559,044
GASTOS DE FUNCIONAMIENTO		
SERVICIOS PERSONALES		
MATERIALES Y SUMINISTROS	-	2,771,981
SERVICIOS GENERALES	-	-
	1,122,901	34,438
	1,122,901	2,806,419
TOTAL DE GASTOS	1,122,901	2,806,419
RESULTADO DEL EJERCICIO (AHORRO/DESAHORRO)	10,877,099	- 247,375

Powered by FYFCON

"Bajo protesta de decir verdad declaramos que los Estados Financieros y sus notas, son razonablemente correctos y son responsabilidad del emisor"

LIC. ALEJANDRO REYNOSO GIL
LIQUIDADOR DEL INSTITUTO DEL DEPORTE NICOLAITA

INSTITUTO MUNICIPAL DEL DEPORTE NICOLAITA
ESTADO DE FLUJO DE EFECTIVO
AL 31 DE DICIEMBRE DE 2017 Y 2016

RFC IMD061227AQ7

Descripción	2017	2016
FLUJOS DE EFECTIVO DE LAS ACTIVIDADES DE GESTIÓN		
ORIGEN		
IMPUESTOS	-	-
CUOTAS Y APORTACIONES DE SEGURIDAD SOCIAL	-	-
DERECHOS		
PRODUCTOS DE TIPO CORREIENTE	-	-
APROVECHAMIENTOS DE TIPO CORRIENTE	-	-
PARTICIPACIONES Y APORTACIONES	12,000,000	2,542,914
TRANSFERENCIAS, ASIGNACIONES, SUBSIDIOS Y OTRAS AYUDAS	-	-
SUBSIDIOS Y SUBVENCIONES	-	-
OTROS INGRESOS Y BENEFICIOS VARIOS	-	16,129
	12,000,000	2,559,044
APLICACIÓN		
SERVICIOS PERSONALES	-	2,771,981
MATERIALES Y SUMINISTROS	-	-
SERVICIOS GENERALES	1,122,901	34,438
TRANSFERENCIAS AL RESTO DEL SECTOR PÚBLICO		
AYUDAS SOCIALES		
INTERESES DE LA DEUDA PÚBLICA		
OTROS GASTOS		
	1,122,901	2,806,419
FLUJOS NETOS DE EFECTIVO POR ACTIVIDADES DE OPERACIÓN	10,877,099	- 247,375
FLUJOS DE EFECTIVO DE LAS ACTIVIDADES DE INVERSIÓN		
APLICACIÓN		
BIENES INMUEBLES, INFRAESTRUCTURA Y CONSTRUCCIONES EN PROCESO		
BIENES MUEBLES	-	-
ACTIVOS INTANGIBLES		
	-	-
FLUJOS NETOS DE EFECTIVO POR ACTIVIDADES DE INVERSIÓN	-	-
FLUJOS DE EFECTIVO DE LAS ACTIVIDADES DE FINANCIAMIENTO		
ORIGEN		
DISMINUCIÓN DE ACTIVOS FINANCIEROS	20,000	-
INCREMENTO DE OTROS PASIVOS	-	265,865
	20,000	265,865
APLICACIÓN		
INCREMENTO DE ACTIVOS FINANCIEROS	-	-
DISMINUCIÓN DE OTROS PASIVOS	9,167,804	-
	9,167,804	-
FLUJOS NETOS DE EFECTIVO POR ACTIVIDADES DE FINANCIAMIENTO	- 9,147,804	265,865
INCREMENTO/DISMINUCIÓN NETA EN EL EFECTIVO	**1,729,296**	**18,490**
EFECTIVO AL INICIO DEL PERÍODO	4,488	- 14,002
AJUSTS A RESULTADOS DE EJERCICIOS ANTERIORES	- 18,996	-
EFECTIVO AL FINAL DEL PERÍODO	**1,714,788**	**4,488**

Powered by FYFCON

"Bajo protesta de decir verdad declaramos que los Estados Financieros y sus notas, son razonablemente correctos y son responsabilidad del emisor"

LIC. ALEJANDRO REYNOSO GIL
LIQUIDADOR DEL INSTITUTO DEL DEPORTE NICOLAITA

INSTITUTO MUNICIPAL DEL DEPORTE NICOLAITA
ESTADO DE CAMBIOS EN LA SITUACIÓN FINANCIERA
AL 31 DE DICIEMBRE DE 2017

RFC IMD061227AQ7

	ORIGEN	APLICACIÓN
ACTIVO		
ACTIVO CIRCULANTE		
EFECTIVO Y EQUIVALENTES	-	1,716,252
DERECHOS A RECIBIR EFECTIVOS Y EQUIVALENTES	20,000	
DERECHOS A RECIBIR BIENES O SERVICIOS	-	
OTROS ACTIVOS CIRCULANTES	-	
TOTAL ACTIVO CIRCULANTE	20,000	1,716,252
ACTIVO NO CIRCULANTE		
BIENES INMUEBLES, INFRAESTRUCTURA Y CONSTRUCCIONES EN PROCESO	-	
BIENES MUEBLES	-	
ACTIVOS INTANGIBLE	-	
TOTAL ACTIVO NO CIRCULANTE	-	
TOTAL ACTIVO	20,000	1,716,252
PASIVO		
PASIVO CIRCULANTE		
CUENTAS POR PAGAR A CORTO PLAZO	-	9,167,803
PORCIÓN A CORTO PLAZO DE LA DEUDA PÚBLICA	-	
TOTAL PASIVO CIRCULANTE	-	9,167,803
PASIVO NO CIRCULANTE		
DEUDA PÚBLICA A LARGO PLAZO	-	-
	-	-
TOTAL PASIVO	20,000	1,716,252
	-	9,167,803
HACIENDA PÚBLICA/ PATRIMONIO		
PATRIMONIO CONTRIBUIDO		
APORTACIONES	-	-
TOTAL PATRIMONIO CONTRIBUIDO	-	-
PATRIMONIO GENERADO		
RESULTADO DEL EJERCICIO	11,130,427	-
RESULTADOS DE EJERCICIOS ANTERIORES	-	247,375
RECTIFICACIONES DE RESULTADOS DE EJERCICIOS ANTERIORES	-	18,996
TOTAL PATRIMONIO GENERADO	11,130,427	266,371
TOTAL HACIENDA PÚBLICA/ PATRIMONIO	11,130,427	266,371
TOTAL PASIVO Y HACIENDA PÚBLICA/ PATRIMONIO	11,130,427	9,434,174
SUMAS IGUALES	11,150,427	11,150,427

Powered by FYFCON

"Bajo protesta de decir verdad declaramos que los Estados Financieros y sus notas, son razonablemente correctos y son responsabilidad del emisor"

LIC. ALEJANDRO REYNOSO GIL
LIQUIDADOR DEL INSTITUTO DEL DEPORTE NICOLAITA

INSTITUTO MUNICIPAL DEL DEPORTE NICOLAITA
ESTADO ANALÍTICO DEL ACTIVO
AL 31 DE DICIEMBRE DE 2017

Fecha : 22-01-2018
Hora : 06:28:01 PM

RFC IMD061227AQ7

	SALDO INICIAL	CARGOS DEL PERÍODO	ABONOS DEL PERÍODO	SALDO FINAL	VARIACIÓN DEL PERÍODO
ACTIVO					
ACTIVO CIRCULANTE					
EFECTIVO Y EQUIVALENTES	4,488	12,000,000	10,289,700	1,714,788	1,710,300
DERECHOS A RECIBIR EFECTIVOS Y EQUIVALENTES	204,204	6,127,000	6,147,000	184,204	- 20,000
DERECHOS A RECIBIR BIENES O SERVICIOS			-		
OTROS ACTIVOS CIRCULANTES			-		
TOTAL ACTIVO CIRCULANTE	208,692	18,127,000	16,436,700	1,898,992	1,690,300
			-		
ACTIVO NO CIRCULANTE			-		
BIENES INMUEBLES, INFRAESTRUCTURA Y CONSTRUCCIONES EN PROCESO			-		
BIENES MUEBLES	1,228,063	-	-	1,228,063	-
ACTIVOS INTANGIBLE			-		
TOTAL ACTIVO NO CIRCULANTE	1,228,063	-		1,228,063	-
			-		
TOTAL ACTIVO	1,436,755	18,127,000	16,436,700	3,127,055	1,690,300

Powered by FYFCON

"Bajo protesta de decir verdad declaramos que los Estados Financieros y sus notas, son razonablemente correctos y son responsabilidad del emisor"

LIC. ALEJANDRO REYNOSO GIL
LIQUIDADOR DEL INSTITUTO DEL DEPORTE NICOLAITA

INSTITUTO MUNICIPAL DEL DEPORTE NICOLAITA
ESTADO ANALÍTICO DE LA DEUDA Y OTROS PASIVOS
AL 31 DE DICIEMBRE DE 2017

RFC IMD061227AQ7

DENOMINACIÓN DE LAS DEUDAS	MONEDA DE CONTRATACIÓN	INSTITUCIÓN Ó PAÍS ACREEDOR	SALDOS AL 01 DE ENERO DE 2017	MOVIMIENTOS					SALDOS 31 DE DICIEMBRE DE 2017
				OPERACIONES DE ENDEUDAMIENTO DEL PERÍODO					
				AMORTIZACIÓN BRUTA	COLOCACIÓN BRUTA	ENDEUDAMIENTO NETO DEL PERÍODO	DEPURACIÓN O CONCILIACIÓN	VARIACIÓN DEL ENDEUDAMIENTO DEL PERÍODO	
DEUDA PÚBLICA									
CORTO PLAZO:									
DEUDA PÚBLICA INTERIOR				-	-	-	-		-
DEUDA PÚBLICA EXTERIOR									
ORGANISMOS FINANCIEROS									
SUBTOTAL CORTO PLAZO				-	-	-	-	-	-
LARGO PLAZO:									
DUEDA PÚBLICA INTERIOR				-	-	-	-	-	-
DUEDA PÚBLICA EXTERIOR									
ORGANISMOS FINANCIEROS									
ARRENDAMIENTOS FINANCIEROS									
SUBTOTAL LARGO PLAZO				-	-	-		-	-
OTROS PASIVOS			15,270,971	9,334,075	166,271	- 9,167,804	-	- 9,167,804	6,103,168
TOTAL DEUDA Y OTROS PASIVOS			15,270,971	9,334,075	166,271	- 9,167,804	-	- 9,167,804	6,103,168

Powered by FYFCON

"Bajo protesta de decir verdad declaramos que los Estados Financieros y sus notas, son razonablemente correctos y son responsabilidad del emisor"

LIC. ALEJANDRO REYNOSO GIL
LIQUIDADOR DEL INSTITUTO DEL DEPORTE NICOLAITA

INSTITUTO MUNICIPAL DEL DEPORTE NICOLAITA
ESTADO DE VARIACIONES EN LA HACIENDA PÚBLICA/PATRIMONIO
DEL 01 DE ENERO AL 31 DE DICIEMBRE DE 2017 Y 2016

RFC IMD061227AQ7

CONCEPTO	HACIENDA PÚBLICA/PATRIMONIO CONTRIBUÍDO	HACIENDA PÚBLICA/PATRIMONIO GENERADO DE EJERCICIOS	HACIENDA PÚBLICA/PATRIMONIO GENERADO DEL	AJUSTES POR CAMBIOS DE VALORES	TOTAL
RECTIFICACION DE RESULTADOS DE EJERCICIOS ANTERIORES					
PATRIMONIO NETO INICIAL AJUSTADO DEL EJERCICIO					
APORTACIONES	-	-		-	-
DONACIONES DE CAPITAL	-	-		-	-
ACTUALIZACIÓN DE LA HACIENDA PÚBLICA / PATRIMONIO	-	-		-	-
	-	-		-	-
VARIACIONES DE LA HACIENDA PÚBLICA/PATRIMONIO NETO DEL EJERCICIO			-		
RESULTADOS DEL EJERCICIO: AHORRO/DESAHORRO	-	-	247,375	- -	247,375
RESULTADOS DEL EJERCICIOS ANTERIORES	- -	13,296,673	- -	290,168 -	13,586,841
REVALÚOS	-	-	-	-	-
RESERVAS	-	-		-	-
	- -	13,296,673 -	247,375 -	290,168 -	13,834,216
HACIENDA PÚBLICA/PATRIMONIO NETO FINAL DEL EJERCICIO 2016	- -	13,296,673 -	247,375 -	290,168 -	13,834,216
CAMBIOS DE LA HACIENDA PÚBLICA/PATRIMONIO NETO AL 31 DE DICIEMBRE DE 2016					
APORTACIONES	-	-		-	-
DONACIONES DE CAPITAL	-	-	-	-	-
ACTUALIZACIÓN DE LA HACIENDA PÚBLICA / PATRIMONIO	-			-	-
	-	-	-	-	-
VARIACIONES DE LA HACIENDA PÚBLICA/PATRIMONIO NETO DEL TERCER TRIMESTRE					
RESULTADOS DEL EJERCICIO: AHORRO/DESAHORRO	-	-	10,877,099	-	10,877,099
RESULTADOS DEL EJERCICIOS ANTERIORES	- -	247,375	247,375 -	18,996 -	18,996
REVALÚOS	-	-		-	-
RESERVAS	-	-		-	-
TOTAL HACIENDA PÚBLICA/PATRIMONIO NETO AL 31 DE DICIEMBRE DE 2017	- -	247,375	11,124,475 -	18,996	10,858,104
			-		
SALDO NETO EN LA HACIENDA PÚBLICA/PATRIMONIO AL 31 DE DICIEMBRE DE 2017	- -	13,544,048	-		
			10,877,099 -	309,164 -	2,976,113

Powered by FYFCON

"Bajo protesta de decir verdad declaramos que los Estados Financieros y sus notas, son razonablemente correctos y son responsabilidad del emisor"

LIC. ALEJANDRO REYNOSO GIL
LIQUIDADOR DEL INSTITUTO DEL DEPORTE NICOLAITA

ANEXO M

Dictamen emitido por el Despacho de Contadores Públicos Independientes.

Municipio de San Nicolás de los Garza, Nuevo León

Estados financieros y Opinión del auditor independiente

Al 31 de Diciembre de 2017 y 2016

Municipio de San Nicolás de los Garza, Nuevo León

Índice

	Páginas
Opinión del auditor independiente	1
Estados de situación financiera	4
Estados de actividades	5
Estados de variación en la hacienda pública	6
Estados de cambios en la situación financiera	7
Estado de flujos de efectivo	8
Estado análitico de la deuda y otros pasívos	9
Estado análitico del activo	10
Notas a los estados financieros	11

Opinión del Auditor Independiente

Al R. Ayuntamiento del Municipio de San Nicolás de los Garza, Nuevo León

Opinión

Hemos auditado los estados financieros del Municipio de San Nicolás de los Garza, Nuevo León (la entidad), que comprenden los estados de situación financiera al 31 de Diciembre de 2017 y 2016, y los estados de actividades, los estados de variaciones en la hacienda pública, los estados de flujos de efectivo y los estados de cambios en la situación financiera, los estados analíticos del activo y los estados analíticos de la deuda y otros pasivos correspondiente al período del 1º de Enero al 31 de Diciembre del 2017 y 2016, así como las notas explicativas a los estados financieros que incluyen un resumen de las políticas contables significativas.

En nuestra opinión, excepto por los efectos de las cuestiones descritas en la sección de fundamento de la opinión con salvedades de nuestro informe los estados financieros adjuntos, que se describen en el párrafo anterior, están preparados, en todos los aspectos materiales, de conformidad con las disposiciones en materia de información financiera que se indican en la Nota 23 a los estados financieros que se acompañan y que están establecidas en la Ley General de Contabilidad Gubernamental.

Fundamento de la opinión con salvedades

El Municipio está en proceso de conciliar, regularizar e incorporar en sus registros contables los bienes inmuebles bajo su custodia, que deberán quedar reconocidos como mínimo a su valor catastral, conforme al acuerdo aprobado por el Consejo Nacional de Armonización Contable (CONAC).

Existen construcciones en proceso por $2,153,881,885 cuya fecha de terminación no pudo ser precisada y algunas de estas obras ya se encuentran operando y no han sido capitalizadas.

Al 31 de Diciembre de 2017, se efectuó el registro de la depreciación acumulada y del ejercicio de los bienes muebles que se obtuvieron como resultado de la conciliación físico – contable por un importe de -$25,017,096.

Hemos llevado a cabo nuestras auditorías de conformidad con las Normas Internacionales de Auditoría. Nuestras responsabilidades, de acuerdo con estas normas, se describen con más detalle en la sección "Responsabilidades del auditor para la auditoría de los estados financieros" de nuestro informe. Somos independientes de la entidad de conformidad con el Código de Ética Profesional del Instituto Mexicano de Contadores Públicos, A. C., junto con los requerimientos de ética que son aplicables a nuestras auditorías de los estados financieros en México, y hemos cumplido con las

demás responsabilidades de ética de conformidad con esos requerimientos y con el Código de Ética Profesional. Consideramos que la evidencia de auditoría que hemos obtenido proporciona una base suficiente y adecuada para nuestra opinión.

Párrafo de énfasis base de preparación contable y utilización de este informe

Llamamos la atención sobre la Nota 23 a los estados financieros adjuntos en la que se describen las bases contables utilizadas para la preparación de los mismos. Dichos estados financieros fueron preparados para cumplir con los requerimientos normativos gubernamentales a que está sujeta la entidad y para ser integrados en el Reporte de la Cuenta de Pública; consecuentemente, éstos pueden no ser apropiados para otra finalidad. Nuestra opinión no se modifica por esta cuestión.

Responsabilidades de la administración y de los encargados del gobierno de la entidad sobre los estados financieros

La administración es responsable de la preparación de los estados financieros adjuntos de conformidad con las disposiciones en materia de información financiera establecidas en la Ley General de Contabilidad Gubernamental que se describen en la Nota 23 a dichos estados financieros, y del control interno que la administración consideró necesario para permitir la preparación de estados financieros libres de incorrección material debida a fraude o error.

En la preparación de los estados financieros, la administración es responsable de la valoración de la capacidad de la entidad para continuar operando como una entidad en funcionamiento, revelando, en su caso, las cuestiones relativas a la entidad en funcionamiento y utilizando las bases contables aplicables a una entidad en funcionamiento, a menos que la administración tenga la intención de liquidar la entidad o cesar sus operaciones, o bien no exista una alternativa realista.

Los encargados del gobierno de la entidad son responsables de la supervisión del proceso de información financiera de la entidad.

Responsabilidades del auditor sobre la auditoría de los estados financieros

Nuestros objetivos son obtener una seguridad razonable sobre de que los estados financieros, en su conjunto, se encuentran libres de incorrección material, debido a fraude o error, y emitir un informe de auditoría que contiene nuestra opinión. Seguridad razonable es un alto nivel de seguridad, pero no es una garantía, de que una auditoría realizada de conformidad con las Normas Internacionales de Auditoría siempre detecte una incorrección material cuando existe. Las incorreciones pueden deberse a fraude o error y son consideradas materiales si individualmente, o en su conjunto, puede preverse razonablemente que influyan en las decisiones económicas que los usuarios hacen basándose en los estados financieros.

Como parte de una auditoría de conformidad con las Normas Internacionales de Auditoría, aplicamos nuestro juicio profesional y mantenemos una actitud de escepticismo profesional durante toda la auditoría. También:

• Identificamos y evaluamos los riesgos de incorrección material en los estados financieros, debida a fraude o error, diseñamos y aplicamos los procedimientos de auditoría para responder a esos riesgos y obtener evidencia de auditoría suficiente y apropiada para obtener una base para nuestra opinión. El riesgo de no detectar una incorrección material debida a fraude es mayor que en el caso de una incorrección material, ya que el fraude puede implicar colusión, falsificación, manifestaciones intencionalmente erróneas, omisiones intencionales o la anulación del control interno.

• Obtenemos conocimiento del control interno importante para la auditoría con el fin de diseñar los procedimientos de auditoría que consideramos adecuados en las circunstancias, y no con la finalidad de expresar una opinión sobre la eficacia del control interno de la entidad.

• Evaluamos lo apropiado de las políticas contables utilizadas y la razonabilidad de las estimaciones contables, así como las revelaciones hechas por la administración de la entidad.

• Concluimos sobre lo apropiado del uso de la administración de las bases contables aplicables a una entidad en funcionamiento y, con base en la evidencia de auditoría obtenida, concluimos sobre si existe o no una incertidumbre importante relacionada con eventos o con condiciones que pueden originar dudas significativas sobre la capacidad de la entidad para continuar como entidad en funcionamiento. Si concluimos que existe una incertidumbre importante, se nos requiere que llamemos la atención en nuestro informe de auditoría sobre la correspondiente información revelada en los estados financieros o, si dicha revelación es insuficiente, que expresemos una opinión modificada. Nuestras conclusiones se basan en la evidencia de auditoría obtenida hasta la fecha de nuestro informe. Sin embargo, hechos o condiciones futuros pueden ser causa de que la entidad deje de ser una entidad en funcionamiento.

Nos comunicamos con los responsables del gobierno de la entidad en relación, entre otras cuestiones, con el alcance planeado y el momento de realización de la auditoría y los hallazgos importantes de la auditoría, así como cualquier deficiencia significativa en el control interno que identificamos durante nuestra auditoría.

C.P. Nicolás González Villarreal
Monterrey, Nuevo León
30 de Enero de 2018.

Municipio de San Nicolás de los Garza, Nuevo León
Estado de Situación Financiera
Al 31 de diciembre de 2017 y 2016
(Pesos)

CONCEPTO	Año 2017	2016	CONCEPTO	Año 2017	2016
ACTIVO			**PASIVO**		
Activo Circulante			***Pasivo Circulante***		
Efectivo y Equivalentes	379,662,847	530,262,005	Cuentas por Pagar a Corto Plazo	365,120,116	480,034,963
Derechos a Recibir Efectivo o Equivalentes	5,552,729	10,882,514	Documentos por Pagar a Corto Plazo	0	0
Derechos a Recibir Bienes o Servicios	0	0	Porción a Corto Plazo de la Deuda Pública a Largo Plazo	0	0
Inventarios	0	0	Títulos y Valores a Corto Plazo	0	0
Almacenes	0	0	Pasivos Diferidos a Corto Plazo	0	0
Estimación por Pérdida o Deterioro de Activos Circulantes	0	0	Fondos y Bienes de Terceros en Garantía y/o Administración a Corto Plazo	0	0
Otros Activos Circulantes	0	0	Provisiones a Corto Plazo	0	0
			Otros Pasivos a Corto Plazo	0	0
Total de Activos Circulantes	**385,215,576**	**541,144,519**			
			Total de Pasivos Circulantes	**365,120,116**	**480,034,963**
Activo No Circulante			***Pasivo No Circulante***		
Inversiones Financieras a Largo Plazo	0	0	Cuentas por Pagar a Largo Plazo	0	0
Derechos a Recibir Efectivo o Equivalentes a Largo Plazo	0	0	Documentos por Pagar a Largo Plazo	0	0
Bienes Inmuebles, Infraestructura y Construcciones en Proceso	4,946,107,278	4,330,620,105	Deuda Pública a Largo Plazo	921,081,068	883,573,180
Bienes Muebles	163,921,745	131,327,028	Pasivos Diferidos a Largo Plazo	0	0
Activos Intangibles	5,412,417	4,290,072	Fondos y Bienes de Terceros en Garantía y/o en Administración a Largo Plazo	0	0
Depreciación, Deterioro y Amortización Acumulada de Bienes	-25,017,096	0	Provisiones a Largo Plazo	0	0
Activos Diferidos	0	0			
Estimación por Pérdida o Deterioro de Activos no Circulantes	0	0	***Total de Pasivos No Circulantes***	**921,081,068**	**883,573,180**
Otros Activos no Circulantes	0	0			
			Total del Pasivo	**1,286,201,184**	**1,363,608,143**
Total de Activos No Circulantes	**5,090,424,345**	**4,466,237,205**	**HACIENDA PÚBLICA/ PATRIMONIO**		
Total del Activo	**5,475,639,921**	**5,007,381,725**	***Hacienda Pública/Patrimonio Contribuido***	**258,528**	**258,528**
			Aportaciones	258,528	258,528
			Donaciones de Capital	0	0
			Actualización de la Hacienda Pública / Patrimonio	0	0
			Hacienda Pública/Patrimonio Generado	**4,189,180,208**	**3,643,515,054**
			Resultados del Ejercicio (Ahorro / Desahorro)	651,490,639	880,482,555
			Resultados de Ejercicios Anteriores	1,842,099,882	961,617,327
			Revalúos	0	0
			Reservas	0	0
			Rectificaciones de Resultados de Ejercicios Anteriores	1,695,589,688	1,801,415,172
			Exceso o Insuficiencia en la Actualización de la Hacienda	**0**	**0**
			Resultado por Posición Monetaria	0	0
			Resultado por Tenencia de Activos no Monetarios	0	0
			Total Hacienda Pública/ Patrimonio	**4,189,438,736**	**3,643,773,582**
			Total del Pasivo y Hacienda Pública / Patrimonio	**5,475,639,921**	**5,007,381,725**

Bajo protesta de decir verdad declaramos que los Estados Financieros y sus Notas son razonablemente correctos y responsabilidad del emisor.

LIC. VICTOR OSWALDO FUENTES SOLIS
PRESIDENTE MUNICIPAL

LIC. ALFREDO SERGIO CUADRA TINAJERO
SINDICO PRIMERO

LIC. ROLANDO OLIVERIO RODRIGUEZ HERNANDEZ
SECRETARIO DE FINANZAS Y TESORERO MUNICIPAL

Municipio de San Nicolás de los Garza, Nuevo León
Estado de Actividades
Del 1 de enero al 31 de diciembre de 2017 y 2016
(Pesos)

Concepto	2017	2016
INGRESOS Y OTROS BENEFICIOS		
Ingresos de la Gestión	**615,131,977**	**567,826,754**
Impuestos	394,935,302	353,305,239
Cuotas y Aportaciones de Seguridad Social	13,065,138	11,833,287
Contribuciones de Mejoras	250,000	0
Derechos	52,569,729	50,746,456
Productos de Tipo Corriente	52,756,786	42,858,357
Aprovechamientos de Tipo Corriente	101,555,023	109,083,415
Ingresos por Venta de Bienes y Servicios	0	0
Ingresos no Comprendidos en las Fracciones de la Ley de Ingresos Causados en Ejercicios Fiscales Anteriores Pendientes de Liquidación o Pago	0	0
Participaciones, Aportaciones, Transferencias, Asignaciones, Subsidios y Otras Ayudas	**1,307,924,770**	**1,538,172,052**
Participaciones y Aportaciones	1,146,020,105	1,323,984,769
Transferencia, Asignaciones, Subsidios y Otras ayudas	161,904,665	214,187,283
Otros Ingresos y Beneficios	**0**	**0**
Ingresos Financieros	0	0
Incremento por Variación de Inventarios	0	0
Disminución del Exceso de Estimaciones por Pérdida o Deterioro u Obsolescencia	0	0
Disminución del Exceso de Provisiones	0	0
Otros Ingresos y Beneficios Varios	0	0
Total de Ingresos y Otros Beneficios	***1,923,056,747***	***2,105,998,806***
GASTOS Y OTRAS PÉRDIDAS		
Gastos de Funcionamiento	**1,063,942,572**	**1,105,868,856**
Servicios Personales	477,180,863	552,236,844
Materiales y Suministros	167,087,839	116,885,183
Servicios Generales	419,673,870	436,746,830
Transferencia, Asignaciones, Subsidios y Otras Ayudas	**155,693,748**	**46,383,232**
Transferencias Internas y Asignaciones al Sector Público	0	0
Transferencias al Resto del Sector Público	1,900,000	18,695,511
Subsidios y Subvenciones	0	0
Ayudas Sociales	28,254,767	27,687,721
Pensiones y Jubilaciones	125,538,981	0
Transferencias a Fideicomisos, Mandatos y Contratos Análogos	0	0
Transferencias a la Seguridad Social	0	0
Donativos	0	0
Transferencias al Exterior	0	0
Participaciones y Aportaciones	**0**	**0**
Participaciones	0	0
Aportaciones	0	0
Convenios	0	0
Intereses, Comisiones y Otros Gastos de la Deuda Pública	**30,047,139**	**60,035,377**
Intereses de la Deuda Pública	29,989,274	57,135,377
Comisiones de la Deuda Pública	57,865	2,900,000
Gastos de la Deuda Pública	0	0
Costo por Coberturas	0	0
Apoyos Financieros	0	0
Otros Gastos y Pérdidas Extraordinarias	**21,882,649**	**13,228,786**
Estimaciones, Depreciaciones, Deterioros, Obsolescencia y Amortizaciones	14,093,913	0
Provisiones	0	0
Disminución de Inventarios	0	0
Aumento por Insuficiencia de Estimaciones por Pérdida o Deterioro y Obsolescencia	0	0
Aumento por Insuficiencia de Provisiones	0	0
Otros Gastos	7,788,736	13,228,786
Inversión Pública	**0**	**0**
Inversión Pública no Capitalizable	0	0
Total de Gastos y Otras Pérdidas	***1,271,566,108***	***1,225,516,251***
Resultados del Ejercicio (Ahorro/Desahorro)	***651,490,639***	***880,482,555***

Bajo protesta de decir verdad declaramos que los Estados Financieros y sus Notas son razonablemente correctos y responsabilidad del emisor

LIC. VICTOR OSWALDO FUENTES SOLIS
PRESIDENTE MUNICIPAL

LIC. ALFREDO SERGIO CUADRA TINAJERO
SINDICO PRIMERO

LIC. ROLANDO OLIVERIO RODRIGUEZ HERNANDEZ
SECRETARIO DE FINANZAS Y TESORERO MUNICIPAL

Municipio de San Nicolás de los Garza, Nuevo León
Estado de Variación en la Hacienda Pública
Del 1 de enero al 31 de diciembre de 2017
(pesos)

Concepto	Hacienda Pública/Patrimonio Contribuido	Hacienda Pública/Patrimonio Generado de Ejercicios Anteriores	Hacienda Pública/Patrimonio Generado del Ejercicio	Ajustes por Cambios de Valor	TOTAL
Rectificaciones de Resultados de Ejercicios Anteriores		**1,801,415,172**	**-105,825,484**	**0**	**1,695,589,688**
Patrimonio Neto Inicial Ajustado del Ejercicio 2016	**258,528**			**0**	**258,528**
Aportaciones	258,528			0	258,528
Donaciones de Capital	0			0	0
Actualización de la Hacienda Pública/Patrimonio	0			0	0
Variaciones de la Hacienda Pública/Patrimonio Neto del Ejercicio 2016		**961,617,327**	**880,482,555**	**0**	**1,842,099,882**
Resultados del Ejercicio (Ahorro/Desahorro)			880,482,555	0	880,482,555
Resultados de Ejercicios Anteriores		961,617,327		0	961,617,327
Revalúos		0		0	0
Reservas		0		0	0
Hacienda Pública/Patrimonio Neto Final del Ejercicio 2016	**258,528**	**2,763,032,499**	**880,482,555**	**0**	**3,643,773,582**
Cambios en la Hacienda Pública/Patrimonio Neto del Ejercicio 2017	**0**			**0**	**0**
Aportaciones	0			0	0
Donaciones de Capital	0			0	0
Actualización de la Hacienda Pública/Patrimonio	0			0	0
Variaciones de la Hacienda Pública/Patrimonio Neto del Ejercicio 2017		**880,482,555**	**651,490,639**	**0**	**1,531,973,194**
Resultados del Ejercicio (Ahorro/Desahorro)			651,490,639	0	651,490,639
Resultados de Ejercicios Anteriores		880,482,555		0	880,482,555
Revalúos		0		0	0
Reservas		0		0	0
Saldo Neto en la Hacienda Pública / Patrimonio 2017	**258,528**	**3,643,515,054**	**545,665,155**	**0**	**4,189,438,736**

Bajo protesta de decir verdad declaramos que los Estados Financieros y sus Notas son razonablemente correctos y responsabilidad del emisor

LIC. VICTOR OSWALDO FUENTES SOLIS
PRESIDENTE MUNICIPAL

LIC. ALFREDO SERGIO CUADRA TINAJERO
SINDICO PRIMERO

LIC. ROLANDO OLIVERIO RODRIGUEZ HERNANDEZ
SECRETARIO DE FINANZAS Y TESORERO MUNICIPAL

Municipio de San Nicolás de los Garza, Nuevo León
Estado de Cambios en la Situación Financiera
Del 1 de enero al 31 de diciembre de 2017
(Pesos)

Concepto	Origen	Aplicación
ACTIVO	**180,946,039**	**649,204,235**
Activo Circulante	**155,928,943**	**0**
Efectivo y Equivalentes	150,599,158	0
Derechos a Recibir Efectivo o Equivalentes	5,329,786	0
Derechos a Recibir Bienes o Servicios	0	0
Inventarios	0	0
Almacenes	0	0
Estimación por Pérdida o Deterioro de Activos Circulantes	0	0
Otros Activos Circulantes	0	0
Activo No Circulante	**25,017,096**	**649,204,235**
Inversiones Financieras a Largo Plazo	0	0
Derechos a Recibir Efectivo o Equivalentes a Largo Plazo	0	0
Bienes Inmuebles, Infraestructura y Construcciones en Proceso	0	615,487,173
Bienes Muebles	0	32,594,718
Activos Intangibles	0	1,122,345
Depreciación, Deterioro y Amortización Acumulada de Bienes	25,017,096	0
Activos Diferidos	0	0
Estimación por Pérdida o Deterioro de Activos no Circulantes	0	0
Otros Activos no Circulantes	0	0
PASIVO	**37,507,888**	**114,914,847**
Pasivo Circulante	**0**	**114,914,847**
Cuentas por Pagar a Corto Plazo	0	114,914,847
Documentos por Pagar a Corto Plazo	0	0
Porción a Corto Plazo de la Deuda Pública a Largo Plazo	0	0
Títulos y Valores a Corto Plazo	0	0
Pasivos Diferidos a Corto Plazo	0	0
Fondos y Bienes de Terceros en Garantía y/o Administración a Corto Plazo	0	0
Provisiones a Corto Plazo	0	0
Otros Pasivos a Corto Plazo	0	0
Pasivo No Circulante	**37,507,888**	**0**
Cuentas por Pagar a Largo Plazo	0	0
Documentos por Pagar a Largo Plazo	0	0
Deuda Pública a Largo Plazo	37,507,888	0
Pasivos Diferidos a Largo Plazo	0	0
Fondos y Bienes de Terceros en Garantía y/o en Administración a Largo Plazo	0	0
Provisiones a Largo Plazo	0	0
HACIENDA PÚBLICA/ PATRIMONIO	**880,482,555**	**334,817,400**
Hacienda Pública/Patrimonio Contribuido	**0**	**0**
Aportaciones	0	0
Donaciones de Capital	0	0
Actualización de la Hacienda Pública / Patrimonio	0	0
Hacienda Pública/Patrimonio Generado	**880,482,555**	**334,817,400**
Resultados del Ejercicio (Ahorro / Desahorro)	0	228,991,916
Resultados de Ejercicios Anteriores	880,482,555	0
Revalúos	0	0
Reservas	0	0
Rectificaciones de Resultados de Ejercicios Anteriores	0	105,825,484
Exceso o Insuficiencia en la Actualización de la Hacienda Pública/Patrimonio	**0**	**0**
Resultado por Posición Monetaria	0	0
Resultado por Tenencia de Activos no Monetarios	0	0

Bajo protesta de decir verdad declaramos que los Estados Financieros y sus Notas son razonablemente correctos y responsabilidad del emisor

LIC. VICTOR OSWALDO FUENTES SOLIS
PRESIDENTE MUNICIPAL

LIC. ALFREDO SERGIO CUADRA TINAJERO
SINDICO PRIMERO

LIC. ROLANDO OLIVERIO RODRIGUEZ HERNANDEZ
SECRETARIO DE FINANZAS Y TESORERO MUNICIPAL

Municipio de San Nicolás de los Garza, Nuevo León
Estado de Flujos de Efectivo
Del 1 de enero al 31 de diciembre de 2017 y 2016
(Pesos)

Concepto	2017	2016
Flujos de Efectivo de las Actividades de Operación		
Origen	**1,923,056,747**	**2,105,998,806**
Impuestos	394,935,302	353,305,239
Cuotas y Aportaciones de Seguridad Social	13,065,138	11,833,287
Contribuciones de mejoras	250,000	0
Derechos	52,569,729	50,746,456
Productos de Tipo Corriente	52,756,786	42,858,357
Aprovechamientos de Tipo Corriente	101,555,023	109,083,415
Ingresos por Venta de Bienes y Servicios	0	0
Ingresos no Comprendidos en las Fracciones de la Ley de Ingresos Causados en Ejercicios Fiscales Anteriores Pendientes de Liquidación o Pago	0	0
Participaciones y Aportaciones	1,146,020,105	1,323,984,769
Transferencias, Asignaciones y Subsidios y Otras Ayudas	161,904,665	214,187,283
Otros Orígenes de Operación	0	0
Aplicación	**1,271,566,108**	**1,225,616,251**
Servicios Personales	477,180,863	552,236,844
Materiales y Suministros	167,087,839	116,885,183
Servicios Generales	419,673,870	436,746,830
Transferencias Internas y Asignaciones al Sector Público	0	0
Transferencias al resto del Sector Público	1,900,000	18,695,511
Subsidios y Subvenciones	0	0
Ayudas Sociales	28,254,767	27,687,721
Pensiones y Jubilaciones	125,538,981	0
Transferencias a Fideicomisos, Mandatos y Contratos Análogos	0	0
Transferencias a la Seguridad Social	0	0
Donativos	0	0
Transferencias al Exterior	0	0
Participaciones	0	0
Aportaciones	0	0
Convenios	0	0
Otras Aplicaciones de Operación	51,929,788	73,264,164
Flujos Netos de Efectivo por Actividades de Operación	**651,490,639**	**880,482,555**
Flujos de Efectivo de las Actividades de Inversión		
Origen	**25,017,096**	**0**
Bienes Inmuebles, Infraestructura y Construcciones en Proceso	0	0
Bienes Muebles	25,017,096	0
Otros Orígenes de Inversión	0	0
Aplicación	**649,204,235**	**494,852,319**
Bienes Inmuebles, Infraestructura y Construcciones en Proceso	615,487,173	447,775,172
Bienes Muebles	32,594,718	46,110,251
Otras Aplicaciones de Inversión	1,122,345	966,896
Flujos Netos de Efectivo por Actividades de Inversión	**-624,187,139**	**-494,852,319**
Flujo de Efectivo de las Actividades de Financiamiento		
Origen	**42,837,674**	**37,112,529**
Endeudamiento Neto	5,329,786	37,112,529
Interno	5,329,786	37,112,529
Externo	0	0
Otros Orígenes de Financiamiento	37,507,888	0
Aplicación	**220,740,331**	**282,477,760**
Servicios de la Deuda	114,914,847	235,860,021
Interno	114,914,847	235,860,021
Externo	0	0
Otras Aplicaciones de Financiamiento	105,825,484	46,617,738
Flujos netos de Efectivo por Actividades de Financiamiento	**-177,902,657**	**-245,365,231**
Incremento/Disminución Neta en el Efectivo y Equivalentes al Efectivo	**-150,599,158**	**140,265,005**
Efectivo y Equivalentes al Efectivo al inicio del Ejercicio	**530,262,006**	**389,997,000**
Efectivo y Equivalentes al Efectivo al final del Ejercicio	**379,662,847**	**530,262,005**

Bajo protesta de decir verdad declaramos que los Estados Financieros y sus Notas son razonablemente correctos y responsabilidad del emisor.

LIC. VICTOR OSWALDO FUENTES SOLIS
PRESIDENTE MUNICIPAL

LIC. ALFREDO SERGIO CUADRA TINAJERO
SINDICO PRIMERO

LIC. ROLANDO OLIVERIO RODRIGUEZ HERNANDEZ
SECRETARIO DE FINANZAS Y TESORERO MUNICIPAL

Municipio de San Nicolás de los Garza, Nuevo León
Estado Analítico de la Deuda y Otros Pasivos
Del 1 de enero al 31 de diciembre de 2017
(Pesos)

Denominación de las Deudas	Moneda de Contratación	Institución o Pais Acreedor	Saldo Inicial del Período	Saldo Final del Periodo
DEUDA PÚBLICA				
Corto Plazo				
Deuda Interna			**0**	**0**
Instituciones de Crédito			0	0
Títulos y Valores			0	0
Arrendamientos Financieros			0	0
Deuda Externa			**0**	**0**
Organismos Financieros Internacionales			0	0
Deuda Bilateral			0	0
Títulos y Valores			0	0
Arrendamientos Financieros			0	0
Subtotal a Corto Plazo			***0***	***0***
Largo Plazo				
Deuda Interna			**883,573,180**	**921,081,068**
Instituciones de Crédito	Nacional	Banca Afirme S.A, Banco del Bajio	883,573,180	921,081,068
Títulos y Valores			0	0
Arrendamientos Financieros			0	0
Deuda Externa			**0**	**0**
Organismos Financieros Internacionales			0	0
Deuda Bilateral			0	0
Títulos y Valores			0	0
Arrendamientos Financieros			0	0
Subtotal a Largo Plazo			***883,573,180***	***921,081,068***
Otros Pasivos			**480,034,963**	**365,120,116**
Total de Deuda y Otros Pasivos			***1,363,608,143***	***1,286,201,184***

Bajo protesta de decir verdad declaramos que los Estados Financieros y sus Notas son razonablemente correctos y responsabilidad del emisor

LIC. VICTOR OSWALDO FUENTES SOLIS
PRESIDENTE MUNICIPAL

LIC. ALFREDO SERGIO CUADRA TINAJERO
SINDICO PRIMERO

LIC. ROLANDO OLIVERIO RODRIGUEZ HERNANDEZ
SECRETARIO DE FINANZAS Y TESORERO MUNICIPAL

Municipio de San Nicolás de los Garza, Nuevo León

Estado Analítico del Activo

Del 1 de enero al 31 de diciembre de 2017

(Pesos)

Concepto	Saldo Inicial 1	Cargos del Periodo 2	Abonos del Periodo 3	Saldo Final 4 =(1+2-3)	Variación del Periodo (4-1)
ACTIVO					
Activo Circulante	**541,144,519**	**5,810,548,290**	**5,966,477,234**	**385,215,576**	**-155,928,943**
Efectivo y Equivalentes	530,262,005	5,793,923,556	5,944,522,714	379,662,847	-150,599,158
Derechos a Recibir Efectivo o Equivalentes	10,882,514	11,260,550	16,590,335	5,552,729	-5,329,786
Derechos a Recibir Bienes o Servicios	0	0	0	0	0
Inventarios	0	0	0	0	0
Almacenes	0	5,364,185	5,364,185	0	0
Estimación por Pérdida o Deterioro de Activos Circulantes	0	0	0	0	0
Otros Activos Circulantes	0	0	0	0	0
Activo No Circulante	**4,466,237,205**	**763,920,168**	**139,733,029**	**5,090,424,345**	**624,187,139**
Inversiones Financieras a Largo Plazo	0	0	0	0	0
Derechos a Recibir Efectivo o Equivalentes a Largo Plazo	0	0	0	0	0
Bienes Inmuebles, Infraestructura y Construcciones en Proceso	4,330,620,105	709,437,364	93,950,192	4,946,107,278	615,487,173
Bienes Muebles	131,327,028	48,060,054	15,465,337	163,921,745	32,594,718
Activos Intangibles	4,290,072	1,122,345	0	5,412,417	1,122,345
Depreciación, Deterioro y Amortización Acumulada de Bienes	0	5,300,404	30,317,500	-25,017,096	-25,017,096
Activos Diferidos	0	0	0	0	0
Estimación por Pérdida o Deterioro de Activos no Circulantes	0	0	0	0	0
Otros Activos no Circulantes	0	0	0	0	0
TOTAL DEL ACTIVO	**5,007,381,725**	**6,574,468,459**	**6,106,210,263**	**5,475,639,921**	**468,258,196**

Bajo protesta de decir verdad declaramos que los Estados Financieros y sus Notas son razonablemente correctos y responsabilidad del emisor

LIC. VICTOR OSWALDO FUENTES SOLIS
PRESIDENTE MUNICIPAL

LIC. ALFREDO SERGIO CUADRA TINAJERO
SINDICO PRIMERO

LIC. ROLANDO OLIVERIO RODRIGUEZ HERNANDEZ
SECRETARIO DE FINANZAS Y TESORERO MUNICIPAL

MUNICIPIO DE SAN NICOLAS DE LOS GARZA, NUEVO LEÓN
NOTAS DE LOS ESTADOS FINANCIEROS AL 31 DE DICIEMBRE DE 2017 y 2016
(CIFRAS EN PESOS)

a) NOTAS DE DESGLOSE

I) NOTAS AL ESTADO DE SITUACIÓN FINANCIERA

Activo

Efectivo y Equivalentes

1. Al 31 de Diciembre del 2017 y 2016, este rubro se integra como sigue:

	2017	2016
Efectivo	$ 312,200	$ 218,300
Bancos/Tesorería	379,240,648	518,835,582
Inversiones Temporales	10,999	11,208,123
	$ 379,662,847	$ 530,262,005

Derechos a recibir Efectivo y Equivalentes y Bienes o Servicios a Recibir

2. Al 31 de Diciembre de 2017 y 2016, este rubro se integra como sigue:

	2017	2016
Deudores Diversos y Ctas por Cobrar A Corto Plazo	$ 5,552,729	$ 10,882,514

Bienes Disponibles para su Transformación o Consumo (inventarios)

3. El Municipio no presenta saldos en el rubro correspondiente.

Inversiones Financieras

4. El Municipio no presenta saldos en el rubro correspondiente.

Bienes Muebles, Inmuebles e Intangibles

Al 31 de Diciembre del 2017 y 2016, este rubro se integra como sigue:

5. Bienes Inmuebles, Infraestructura y Construcciones en Proceso

	2017	2016
Terrenos	$ 2,710,994,720	$ 2,710,940,614
Edificios	81,230,673	81,230,673
Construcciones en Proceso en Bienes de Dominio Público	1,867,271,590	1,340,257,198
Construcciones en Proceso de Bienes Propios	286,610,295	198,191,620
	$ 4,946,107,278	$ 4,330,620,105

Bienes Muebles

Mobiliario y Equipo de Administración	$ 8,246,117	$ 4,705,698
Mobiliario y Equipo Educacional y Recreativo	2,872,386	2,081,952
Equipos e Instrumental Médico y de Laboratorio	81,608	81,608
Vehículos y Equipo Terrestre	125,151,586	108,573,682
Equipo de Defensa y Seguridad	550,000	550,000
Maquinaria, Otros Equipos y Herramienta	27,020,048	15,334,088
	$ 163,921,745	$ 131,327,028

6. Activos Intangibles

Software	$ 3,509,334	$ 2,768,469
Licencias	1,903,083	1,521,603
	$ 5,412,417	$ 4,290,072

La depreciación y amortización acumuladas del activo no circulante queda como a continuación se describe:

Depreciación, deterioro y amortización acumulada de bienes: -$25,017,096

Estimaciones y Deterioros

7. El Municipio no presenta saldos en el rubro correspondiente.

Otros Activos

8. El Municipio no presenta saldos en el rubro correspondiente.

Pasivo

Cuentas por Pagar a Corto Plazo

9. Al 31 de Diciembre de 2017 y 2016 este rubro se integra como sigue:

	2017	2016
Proveedores por Pagar a Corto Plazo	$ 229,914,459	$ 346,208,564
Contratistas por Obras Públicas por Pagar a Corto Plazo	84,284,603	101,241,164
Retenciones y Contribuciones por Pagar a Corto Plazo	8,419,249	5,771,545
Otras Cuentas por Pagar a Corto Plazo	42,501,805	26,813,690
	$ 365,120,116	$ 480,034,963

Deuda Pública a Largo Plazo

10. Al 31 de Diciembre de 2017, se integra de la siguiente manera:

	2017
Banco Afirme, S.A. crédito simple con vencimiento en 2036, con una TIIE aplicada periódicamente de acuerdo con la publicación del Banco de México	$ 249,800,000
Banco de Bajío	$ 631,281,068
Banco Afirme, S.A. crédito simple con vencimiento en 2037, con una TIIE aplicada periódicamente de acuerdo con la publicación del Banco de México	$ 40,000,000
Total	$ 921,081,068

II) Notas al Estado de Actividades

11. Los ingresos de Gestión del 1º de Enero al 31 de Diciembre de 2017 y 2016, se integra como sigue:

	2017	2016
Impuestos		
Impuestos Sobre los Ingresos	$ 15,337,763	$ 8,597,731
Impuestos Sobre el Patrimonio	369,370,905	336,398,306
Accesorios de Impuestos	10,226,634	8,309,202
	$ 394,935,302	$ 353,305,239
Cuotas y Aportaciones de Seguridad Social		
Otras Cuotas y Aportaciones para la Seguridad Social	$ 13,065,138	$ 11,833,287
Contribuciones de Mejora		
Contribuciones de Mejora	$ 250,000	$ -
Derechos		
Derechos por el Uso, Goce, Aprovechamiento o exportación de Bienes de Dominio Público	$ 10,498,444	$ 11,457,040
Derechos por Prestación de Servicios	29,787,646	27,443,985
Accesorios de Derechos	1,507,745	805,853
Otros Derechos	10,775,894	11,039,578
	$ 52,569,729	$ 50,746,456
Productos de Tipo Corriente		
Productos Derivados del Uso y Aprovechamiento de Bienes no Sujetos a Régimen de Dominio Público	$ 51,007,485	$ 37,508,706
Otros Productos que Generan Ingresos Corrientes	1,749,301	5,349,651
	$ 52,756,786	$ 42,858,357
Aprovechamientos de Tipo Corriente		
Multas	$ 87,312,723	$ 92,060,688
Indemnizaciones	5,180,238	4,339,288
Accesorios de Aprovechamientos	1,880,847	492,039
Otros Aprovechamientos	7,181,215	12,191,400
	$ 101,555,023	$ 109,083,415
Total Ingresos de Gestión	$ 615,131,977	$ 567,826,754

12. Participaciones, Aportaciones, Transferencias, Asignaciones, Subsidios y Otras Ayudas del 1º de Enero al 31 de Diciembre de 2017 y 2016, se integra como sigue:

Participaciones y Aportaciones		
Participaciones	$ 521,483,291	$ 508,459,160
Aportaciones	259,276,373	265,252,556
Convenios	365,260,441	550,273,042
	$ 1,146,020,105	$ 1,323,984,769
Transferencias, Asignaciones y Subsidios		
Transferencias Internas y Asignaciones del Sector Público	$ 161,904,665	$ 214,187,283
Total de Participaciones, Aportaciones, Transferencias, Asignaciones, Subsidios y Otras Ayudas	$ 1,307,924,770	$ 1,538,172,052

Conforme a la Ley Federal de Coordinación Fiscal, el Municipio recibe sus participaciones de la Federación a través del Estado. La Ley de Egresos del Estado de Nuevo León, establece que corresponderá a los municipios el 100% de las cantidades que perciba el Estado por concepto del Fondo de Fomento Municipal, y el 20% de las cantidades que perciba el Estado por los siguientes conceptos:

Participaciones federales del fondo general de participaciones.

a) Impuesto sobre automóviles nuevos.
b) Impuesto especial sobre producción y servicios.
c) Fondo de fiscalización.

Así también, los Municipios reciben el 30% de las cantidades que recaude el Estado por concepto del Impuesto sobre Tenencia o Uso de Vehículos. Este impuesto se distribuye conforme a lo señalado en la Ley de Egresos del Estado de Nuevo León.

Adicionalmente el Municipio recibe participaciones por concepto de Derechos de control Vehicular, conforme a lo establecido en la Ley de Egresos del Estado de Nuevo León.

Gastos y Otras Pérdidas:

13. Los gastos del 1º de Enero al 31 de Diciembre de 2017 y 2016 se integra como sigue:

	2017	2016
Servicios Personales		
Remuneraciones al Personal de Carácter Permanentes	$ 338,865,785	$ 397,063,290
Remuneraciones Adicionales y Especiales	78,531,371	90,747,737
Otras Prestaciones Sociales y Económicas	49,021,314	54,291,417
Pago de Estímulos a Servidores Públicos	10,762,393	10,134,400
	$ 477,180,863	$ 552,236,844
Materiales y Suministros		
Materiales de Administración, Emisión de Documentos Artículos Oficiales	$ 7,797,381	$ 7,086,212
Alimentos y Utensilios	2,381,617	3,424,094
Materiales y Artículos de Construcción y de Reparación	70,631,411	25,327,741
Productos Químicos, Farmacéuticos y de Laboratorio	18,757,613	30,214,103
Combustibles, Lubricantes y Aditivos	45,667,844	31,108,782
Vestuario, Blancos, Prendas de Protección y Artículos Deportivos	3,583,822	1,965,464
Materiales y Suministros para Seguridad	9,612,613	8,399,336
Herramientas, Refacciones y Accesorios Menores	8,655,538	9,359,451
	$ 167,087,839	$ 116,885,183
Servicios Generales		
Servicios Básicos	$ 120,313,602	$ 113,074,207
Servicios de Arrendamiento	9,863,322	7,713,095
Servicios Profesionales, Científicos y Técnicos y Otros Servicios	54,790,485	69,124,602
Servicios Financieros, Bancarios y Comerciales	9,856,172	10,104,996
Servicios de Instalación, Reparación Mantenimiento y Conservación	180,807,672	166,037,532
Servicios de Comunicación Social y Publicidad	16,555,739	17,168,187
Servicios de Traslado y Viáticos	276,992	466,614
Servicios Oficiales	12,208,478	12,297,204
Otros Servicios Generales	15,001,408	40,760,393
	$ 419,673,870	$ 436,746,830
Total Gastos de Funcionamiento	$ 1,063,942,572	$ 1,105,868,856
Transferencias, Asignaciones, Subsidios Y Otras Ayudas		
Transferencias al Resto del Sector Público	$ 1,900,000	$ 18,695,511
Ayudas Sociales	28,254,767	27,687,721
Pensiones y Jubilaciones	125,538,981	-
	$ 155,693,748	$ 46,383,232

Intereses, Comisiones y Otros Gastos de la Deuda Pública		
Intereses de la Deuda Pública	$ 29,989,274	$ 57,135,377
Comisiones de la Deuda Pública	57,865	2,900,000
	$ 30,047,139	$ 60,035,377
Otros Gastos y Pérdidas Extraordinarias		
Estimaciones, Depreciaciones, Deterioros, Obsolescencia y Amortizaciones	$ 14,093,913	$ -
Otros Gastos	7,788,736	13,228,786
	$ 21,882,649	$ 13,228,786
Total de Gastos y Otras Pérdidas	$ 1,271,566,108	$ 1,225,516,251

III) Notas al Estado de Variación en la Hacienda Pública

14. Se informa que del 01 de enero al 31 de Diciembre 2017 no hubo modificaciones al patrimonio contribuido por tipo, naturaleza y monto.

15. El saldo al 31 de Diciembre del 2017 de la Hacienda Pública/Patrimonio Generado se reporta en $4,189,208 los cuales se integra por Hacienda Pública/Patrimonio Generado en Ejercicios Anteriores por $1,842,099,882 más Hacienda Pública/Patrimonio Generado del Ejercicio por $651,490,639 y adicionalmente las Rectificaciones de Resultados de Ejercicios Anteriores por $1,695,589,688.

El patrimonio del Municipio se constituye por los siguientes conceptos:

I. Los ingresos que perciba en el desarrollo de su objeto y en el ejercicio de sus atribuciones.

II. Los recursos que en su caso le otorgue la Federación para el cumplimiento de sus funciones con cargo al Presupuesto de Egresos de la Federación del ejercicio fiscal que corresponda.

III. Los donativos de toda especie que pueda recibir legalmente.

IV. En general, los demás bienes y los derechos que por cualquier título adquiera legalmente.

IV) Notas al Estado de Flujos de Efectivo

Efectivo y equivalentes

16. El análisis de los saldos inicial y final que figuran en la última parte del Estado de Flujo de Efectivo en la cuenta de efectivo y equivalentes es como sigue:

El análisis de los saldos inicial y final que figuran en la última parte del Estado de Flujo de Efectivo en la cuenta de efectivo y equivalentes es como sigue:

CUENTA	ACTIVO	AL 31 DIC. 2017	AL 31 DIC. 2016
	ACTIVO CIRCULANTE		
1110	**EFECTIVO Y EQUIVALENTES**	**$379,662,847**	**$530,262,005**
1111	EFECTIVO	$312,200	$218,300
1112	BANCOS/TESORERÍA	$379,240,648	$518,835,582
1113	BANCOS/DEPENDENCIAS Y OTROS	$0.00	$0.00
1114	INVERSIONES TEMPORALES (HASTA 3 MESES)	$109,999	$11,208,123
1115	FONDOS CON AFECTACIÓN ESPECÍFICA	$0	$0
1116	DEPÓSITOS DE FONDOS DE TERCEROS EN GARANTÍA Y/O ADMINISTRACIÓN	$0	$0
1119	OTROS EFECTIVOS Y EQUIVALENTES	$0	$0

b) NOTAS DE MEMORIA (CUENTAS DE ORDEN)

Las cuentas de orden se utilizan para registrar movimientos de valores que no afecten o modifiquen el balance del ente contable, sin embargo, su incorporación en libros es necesaria con fines de recordatorio contable, de control y en general sobre los aspectos administrativos, o bien, para consignar sus derechos o responsabilidades contingentes que puedan, o no, presentarse en el futuro.

Cuentas de Orden Contables

17. Contables:

Por la naturaleza del Ente, a la fechas no ha sido necesaria la creación de cuentas de Orden Contables.

Cuentas de Orden Presupuestarias:

18. Presupuestarias:

Ley de Ingresos
Ley de Ingresos Estimada
Ley de Ingresos por Ejecutar
Modificaciones a la Ley de Ingresos Estimada
Ley de Ingresos Devengada
Ley de Ingresos Recaudada

Presupuesto de Egresos
Presupuesto de Egresos Aprobado
Presupuesto de Egresos por Ejercer
Modificaciones al Presupuesto de Egresos Aprobado
Presupuesto de Egresos Comprometido
Presupuesto de Egresos Devengado
Presupuesto de Egresos Ejercido
Presupuesto de Egresos Pagado

El presupuesto de ingresos para el ejercicio 2017 asciende a $1,721,418,692 y fue autorizado por el H. Congreso del Estado de Nuevo León y publicado en el Periódico Oficial del Estado de Nuevo León el 30 de Diciembre de 2016.

En sesión ordinaria del 21 de Febrero de 2017, el R. Ayuntamiento aprobó la primera modificación al presupuesto de ingresos el cual asciende a $2,002,384,604.

En sesión ordinaria del 13 de Noviembre de 2017, el R. Ayuntamiento aprobó la segunda modificación al presupuesto de ingresos el cual asciende a $2,049,401,695.38

En sesión ordinaria del 19 de Diciembre de 2017, el R. Ayuntamiento aprobó la tercera modificación al presupuesto de ingresos el cual asciende a $2,064,401,695.38.

El R. Ayuntamiento aprobó el presupuesto de egresos para el ejercicio 2016, el cual asciende a $1,646,800,212 y fue publicado en el Periódico Oficial del Estado de Nuevo León, el 30 de Diciembre de 2016.

El 1º de Marzo de 2017 se publicó en el Periódico Oficial del Estado de Nuevo León, la primera modificación al presupuesto de egresos, el cual asciende a $2,155,438,092.

El 24º de Noviembre de 2017 se publicó en el Periódico Oficial del Estado de Nuevo León, la segunda modificación al presupuesto de egresos, el cual asciende a $2,211,740,982.

El 22º de Diciembre de 2017 se publicó en el Periódico Oficial del Estado de Nuevo León, la tercera modificación al presupuesto de egresos, el cual asciende a $2,226,740,982.

La operación y resultados de las Cuentas de Orden Presupuestales, se presenta a detalle en la elaboración de los Estados Financieros Presupuestales, por lo que en esta nota solo se incluyen los Nombres y Clasificaciones de las Cuentas creadas.

c) NOTAS DE GESTIÓN ADMINISTRATIVA

19. Introducción

Los Estados Financieros del Municipio de San Nicolás de los Garza, proveen de información financiera a los principales usuarios de la misma, al Congreso y a los ciudadanos.

El objetivo del presente documento es la revelación del contexto y de los aspectos económicos-financieros más relevantes que influyen en las decisiones del período, y que son considerados en la elaboración de los estados financieros para la mayor comprensión de los mismos y sus particularidades.

De esta manera, se informa y explica la respuesta del Municipio a las condiciones relacionadas con la información financiera de cada período de gestión; además, de exponer aquellas políticas que podrían afectar la toma de decisiones en períodos posteriores.

20. Panorama Económico y Financiero

El Gobierno Municipal de San Nicolás de los Garza, Nuevo León, opera mediante la recepción y generación de recursos que provienen tanto de fuentes propias, del Estado, de la Federación y de Fuentes de Financiamiento provenientes principalmente de la banca comercial y privada. Estos Ingresos son aprobados por el H. Congreso del Estado, a solicitud del mismo Municipio y en base a un proyecto que remite al mismo en el mes de noviembre. Posteriormente y una vez autorizado el Presupuesto de Ingresos, el Municipio aprueba su Presupuesto de Egresos para ese ejercicio fiscal orientado al cumplimiento de los objetivos plasmados en el plan Municipal de Desarrollo.

21. Autorización e Historia

La historia de los inicios de San Nicolás de los Garza, Nuevo León, está estrechamente ligada a los acontecimientos derivados de la fundación de Monterrey, ocurrida el 20 de septiembre de 1596.

A partir de 1925, las gestiones municipales eran de dos años, en 1943 se ampliaron a períodos de tres años, posteriormente, de 1970 a 1974 volvieron a ser de dos años y después de esta fecha y hasta la actualidad la administración dura un trienio.

22. Organización y Objeto Social

El Municipio de San Nicolás de los Garza es un Ente Público, que tiene origen en el Artículo 115 de la Constitución Política de los Estados Unidos Mexicanos y que para su funcionamiento es Regulado por la Ley de Gobierno Municipal del Estado de Nuevo León, emitida por el H. Congreso del Estado.

Los impuestos a que está obligado a retener el Municipio, están sujetos a revisión por parte de las autoridades fiscales federales correspondientes.

23. Bases de Preparación de los Estados Financieros

Los estados financieros adjuntos del Municipio se prepararon de conformidad con las siguientes disposiciones normativas que le son aplicables en su carácter de Ayuntamiento del Municipio:

a) Las disposiciones vigentes de la Ley General de Contabilidad Gubernamental (LGCG).

b) Las Normas Internacionales de Contabilidad para el Sector Público (NICSP) emitidas por la Junta de Normas Internacionales de Contabilidad del Sector Público (International Public Sector Accounting Standards Board, International Federation Accounting Committee);

c) Las Normas de Información Financiera del Consejo Mexicano para la Investigación y Desarrollo de Normas de Información Financiera (CINIF).

El 31 de diciembre de 2008 fue publicada en el Diario Oficial de la Federación la Ley General de Contabilidad Gubernamental, que tiene como objeto establecer los criterios generales que regirán la Contabilidad Gubernamental y la emisión de información financiera de los entes públicos, con el fin de lograr su adecuada armonización, para facilitar a los entes públicos el registro y la fiscalización de los activos, pasivos, ingresos y gastos y, en general, contribuir a medir la eficacia, economía y eficiencia del gasto e ingreso públicos.

La LGCG es de observancia obligatoria para los poderes Ejecutivos, Legislativo y Judicial de la Federación, entidades federativas; los ayuntamientos de los municipios; los órganos político administrativos de las demarcaciones territoriales del Distrito Federal; las entidades de la administración pública paraestatal, ya sean federales, estatales o municipales y los órganos autónomos federales y estatales.

Los entes públicos deberán generar y presentar periódicamente, conforme con lo establecido en la Ley General de Contabilidad Gubernamental y las resoluciones del CONAC, los siguientes estados e información financiera:

ANEXOS:

- Estado de Situación Financiera.
- Estado de Actividades.
- Estado de Variaciones en la Hacienda Pública / Patrimonio.
- Estado de Flujo de Efectivo.
- Estado de Cambios en la Situación Financiera.
- Estado Analítico de Activo.
- Estado Analítico de la Deuda y Otros Pasivos.
- Informe sobre Pasivos Contingentes.
- Notas a los Estados Financieros.
- Estado Analítico de Ingresos.
- Estado Analítico del Ejercicio del Presupuesto de Egresos por Clasificación por Objeto del Gasto (Capitulo y Concepto).
- Estado Analítico del Ejercicio del Presupuesto de Egresos por Clasificación Económica (Tipo de Gasto).
- Estado Analítico del Ejercicio del Presupuesto de Egresos por Clasificación Administrativa.
- Estado Analítico del Ejercicio del Presupuesto de Egresos por Clasificación Funcional (Finalidad y Función).

24. Políticas Contabilidad Significativas

Las políticas contables más representativas utilizadas por el Municipio, para la preparación de sus estados financieros, se resumen a continuación:

a) **Efectivo y equivalentes de efectivo.** Consisten principalmente en depósitos bancarios en cuentas de cheques e inversiones en valores a corto plazo, de gran liquidez, fácilmente convertibles en efectivo y sujetos a riesgos poco significativos de cambios en valor. El efectivo se presenta a valor nominal.

b) **Bienes inmuebles, infraestructura y bienes muebles.** Los bienes inmuebles, infraestructura y bienes muebles se expresan a su costo histórico. La depreciación se calcula por el método de la línea recta aplicando valores de los activos, las tasas de depreciación se indican en la ***Nota 26***, sin embargo al 31 de Diciembre de 2017, se efectuaron las depreciaciones solo de los bienes muebles que se obtuvieron como resultado de la conciliación físico-contable.

c) **Impuestos.** El Municipio no es sujeto al pago del Impuesto Sobre la Renta (ISR), por lo tanto no se determina impuesto causado y/o diferido por ISR, como es requerido por la NIF D-4 "Impuestos a utilidad".

La Ley del Impuesto Sobre la Renta establece que estos Entes sólo tendrán la obligación de retener y enterar el impuesto cuando hagan pagos a terceros, así como de exigir documentación que reúna requisitos fiscales, en los términos de esa Ley.

Al 31 de Diciembre del 2017 no se tiene creada ninguna provisión por este concepto, por lo que dicha obligación laboral se cargará a gastos cuando se tenga la obligación de pagarla y se encuentra contemplada en el presupuesto de egresos.

d) **Beneficios a los empleados.** Los beneficios como sueldos, tiempo extra, vacaciones, días festivos y permisos de ausencia con goce de sueldo entre otros, se reconocen en los resultados conforme se devengan y sus pasivos se expresan a valor nominal.

e) **Ahorro neto del ejercicio.** El ahorro neto del ejercicio representa el resultado de la actuación total del Municipio durante el período que se presenta.

f) **Uso de estimaciones.** La preparación de los estados Financieros de conformidad con las disposiciones emitidas por el Consejo Nacional de Armonización Contable (CONAC), requiere del uso de estimaciones en la valuación de algunos de sus renglones, los resultados que finalmente se obtengan pueden diferir de dichas estimaciones.

g) **Diferencias cambiarias.** El Municipio no cuenta con Activos ni Pasivos en moneda extranjera.

h) **Cambios en políticas contables y corrección de errores.** El principal cambio en la política contable, es el reconocimiento de los gastos de acuerdo a los momentos contables descritos en la normatividad correspondiente, el cual tiene un efecto significativo en el presupuesto de egresos de 2017, ya que antes se consideraban los gastos en base a flujo de efectivo, además se tuvo una modificación correspondiente al registro de las depreciaciones acumuladas de ejercicios anteriores de los bienes muebles se obtuvieron como resultado de la conciliación físico-contable.

25. Posición en Moneda Extranjera y Protección por Riesgo Cambiario

El municipio no tiene activos o pasivos en moneda extranjera.

26. Reporte Analítico del Activo

De conformidad con las Principales Reglas de Registro y Valoración del Patrimonio (Elementos Generales) publicadas en el Diario Oficial de la Federación (DOF) el 08 de Agosto de 2013 y con las Reglas Específicas del Registro y Valoración del Patrimonio publicadas en el DOF el 22 de diciembre de 2014, la estimación de la vida útil de un bien será una cuestión de criterio basada en la experiencia que el ente público tenga con activos similares o de la aplicación.

En base a lo anterior, los parámetros de vida útil o porcentajes de depreciación, deterioro o amortización utilizados en los diferentes tipos de activos son los siguientes:

CONCEPTO	Años de vida útil	% de depreciación anual
Muebles de Oficina y Estantería	10	10
Muebles, Excepto de Oficina y Estantería	10	10
Equipo de Cómputo y de Tecnologías de la Información	3	33.3
Equipos y Aparatos Audiovisuales	3	33.3
Otro Mobiliario y Equipo Educacional y Recreativo	5	20
Cámaras Fotográficas y de Video	3	33.3
Automóviles y Equipo Terrestre	5	20
Sistemas de Aire Acondicionado, Calefacción y de Refrigeración Industrial y Comercial	10	10
Equipo de Comunicación y Telecomunicación	10	10
Equipo de Generación Eléctrica, Aparatos y Accesorios Eléctricos	10	10
Herramientas y Máquinas-Herramienta	10	10
Equipo Médico y de Laboratorio	5	20
Otros Equipos	10	10

Al 31 de Diciembre de 2017, se efectuaron las depreciaciones solo de los bienes muebles que se obtuvieron como resultado de la conciliación físico-contable por un importe de -$25,017,096.

27. Reporte de la Recaudación

En las Notas de Desglose, se localiza un apartado de los ingresos recaudados.

28. Información sobre la Deuda y el Reporte Analítico de la Deuda

En las Notas de Desglose, se localiza un apartado del saldo de la cuenta de la deuda pública a largo plazo.

29. Proceso de Mejora

Como ente púbico obligado el Municipio fortalece el cumplimiento de la normatividad vigente mediante el seguimiento de la misma y así mismo brindar la capacitación de los servidores públicos.

La administración del Municipio ha establecido mecanismos que le permiten asegurarse, en forma razonable, del cumplimiento de las disposiciones normativas que al respecto se indican en la Ley de Adquisiciones, Enajenaciones, Arrendamientos y Prestación de Servicios para la Administración Pública del Estado de Nuevo León, la Ley de Obras Públicas para el Estado y Municipios de Nuevo León, el Reglamento de Adquisiciones, Arrendamientos y Contratación de Servicios para el Municipio de San Nicolás de los Garza, N.L.

30. Eventos Posteriores al Cierre

No existen eventos posteriores al cierre del periodo que se informa, que afecten económicamente y que no se conocían a la fecha de cierre.

31. Partes Relacionadas

No existen partes relacionadas que pudieran ejercer influencia significativa sobre la toma de decisiones financieras y operativas.

32. Responsabilidad sobre la presentación razonable de la información contable

La Información Contable está firmada en cada página de la misma e incluye al final la siguiente leyenda: "Bajo protesta de decir verdad declaramos que los Estados Financieros y sus notas, son razonablemente correctos y son responsabilidad del emisor".

Estas notas son parte integrante a los Estados Financieros del Municipio de San Nicolás de los Garza, Nuevo León por el período del 1 de enero al 31 de Diciembre de 2017 y 2016.

Lic. Víctor Oswaldo Fuentes Solís
Presidente Municipal

Lic. Alfredo Sergio Cuadra Tinajero
Síndico Primero del R. Ayuntamiento

Lic. Rolando Oliverio Rodríguez Hernández
Secretario de Finanzas y Tesorero Municipal

ANEXO N

Acta de Cabildo

EL C. LIC. JESÚS HORACIO GONZÁLEZ DELGADILLO, SECRETARIO DEL AYUNTAMIENTO DE SAN NICOLÁS DE LOS GARZA, NUEVO LEÓN, EN USO DE LAS FACULTADES QUE LE CONFIERE EL ARTÍCULO 98 FRACCIÓN XIII, DE LA LEY DE GOBIERNO MUNICIPAL DEL ESTADO DE NUEVO LEÓN, HAGO CONSTAR Y C E R T I F I C O:

QUE EN LA SESIÓN ORDINARIA DEL R. AYUNTAMIENTO, CELEBRADA EL 30 DE ENERO DEL AÑO 2018, SE TRATÓ LO SIGUIENTE:

Acto seguido el C. Secretario comunica: "Vamos a pasar al siguiente dictamen es el tercero, es de la Comisión de Hacienda Municipal, referente al Informe de Avances de Gestión Financiera correspondiente al período del 1° del Octubre al 31 de Diciembre del 2017, para lo cual voy a ceder el uso de la palabra a la Regidora Liza Airam Cárdenas Cervantes".

Quien manifiesta: "Buenos días, señor Secretario, debido a que el documento fue circulado con anterioridad, le solicito someter a consideración del pleno, la dispensa de la lectura del Dictamen de la Comisión de Hacienda Municipal, referente al Informe de Avances de Gestión Financiera correspondiente al período del 1° del Octubre al 31 de Diciembre del 2017 y pasar directamente a la votación del mismo".

Acto seguido el C. Secretario manifiesta: "Con mucho gusto Regidora, vamos a someter entonces a consideración del pleno la dispensa de la lectura del dictamen por haber sido circulado con anterioridad y poder pasar así directamente a la votación del mismo, ¿Quiénes estén a favor?".

El Secretario agrega: "Gracias, se aprueba por unanimidad la dispensa de la lectura del dictamen, el cual se insertará en el acta correspondiente a la presente sesión, ¿A menos de que exista algún comentario?".

R. AYUNTAMIENTO

P R E S E N T E.-

A los Integrantes de la Comisión de Hacienda Municipal, fue turnada solicitud del C. Secretario de Finanzas y Tesorero, Lic. Rolando Oliverio Rodríguez Hernández, a efecto de presentar dictamen relativo a los estados financieros correspondientes de la Administración Pública Municipal, del período del 01 de octubre al 31 de diciembre del 2017, para en su caso ser aprobado por el R. Ayuntamiento, y así dar cumplimiento a lo establecido en los artículos 18 fracción VII, 21 fracciones VIII y XIX, 25 fracción II, 64 fracción II, inciso E) del Reglamento Interior del R. Ayuntamiento de San Nicolás de los Garza, Nuevo León.

A N T E C E D E N T E

1.- Que en los términos de los artículos 57 y 58 de la Ley General de Contabilidad Gubernamental que se reformó, las tesorerías de los municipios establecerán en sus respectivas páginas de Internet los enlaces electrónicos que permitan acceder

MUNICIPAL
s Garza, N.L.
AYUNTAMIE

a la información financiera de todos los entes públicos que conforman el correspondiente orden de gobierno así como los órganos o instancias de transparencias competentes, en el entendido que tal información financiera que deba incluirse en Internet deberá publicarse por lo menos trimestralmente y difundirse en dicho medio dentro de los treinta días naturales siguientes al cierre del período que corresponda, por lo que el Municipio de San Nicolás de los Garza, Nuevo León, tiene la obligación de presentar la información financiera correspondiente al primer trimestre del período comprendido del 1°-primero de octubre al 31-treinta y uno de diciembre de 2017, en los términos de la citada ley.

C O N S I D E R A N D O S

1.- Que esta Comisión de Hacienda Municipal es competente para conocer estudiar y proponer al Republicano Ayuntamiento los proyectos, reglamentos, acuerdos y demás disposiciones administrativas para el buen manejo de los asuntos hacendarios, de conformidad con lo dispuesto por los artículos 118, 119 y demás relativos de la Constitución Política del Estado de Nuevo León; y 18 fracción VII, 21 fracciones VIII y XIX, 25 inciso A), fracciones I y II, 64 fracción II, inciso E) del Reglamento Interior del R. Ayuntamiento de San Nicolás de los Garza, Nuevo León.

2.- Que los artículos 33 fracción III inciso e), 100 fracción IX, de la Ley de Gobierno Municipal del Estado de Nuevo León y los artículos 7 y 14 de la Ley de Fiscalización Superior del Estado de Nuevo León, establece la atribución y responsabilidad del Ayuntamiento en materia de hacienda pública municipal de enviar al Congreso del Estado los documentos y Estados Financieros, por lo que la Comisión que suscribe, emite el presente dictamen.

3.- Que el artículo 44 de la Ley General de Contabilidad Gubernamental menciona que los estados financieros y la información emanada de la contabilidad deberán sujetarse a criterios de utilidad, confiabilidad, relevancia, comprensibilidad y de comparación, así como a otros atributos asociados a cada uno de ellos, como oportunidad, veracidad, representatividad, objetividad, suficiencia, posibilidad de predicción e importancia relativa, con el fin de alcanzar la modernización y armonización que la ley determina.

La información financiera presentada en este dictamen corresponde al período del 1°-primero de octubre al 31-treinta y uno de diciembre del año 2017 dos mil diecisiete, la cual contiene los siguientes documentos:

a) Estado de Situación Financiera al 31 de diciembre de 2017.

b) Estado de Actividades al 31 de diciembre de 2017.

c) Estado Analítico de Activo al 31 de diciembre de 2017.

d) Estado Analítico de Pasivo y Patrimonio al 31 de diciembre de 2017.

e) Estado Analítico de la deuda Bancaria al 31 de diciembre de 2017.

MUNICIPAL
Los Garza, N.L.
AYUNTAMIENTO

f) Información presupuestaria de Ingresos con desagregación al 31 de diciembre de 2017.

g) Información presupuestaria de Egresos con desagregación al 31 de diciembre de 2017.

h) Avance Físico-Financiero del Fondo para la Infraestructura Social Municipal al 31 de diciembre de 2017.

I) Estado Analítico del Ramo 33.

j) Avances del Cumplimiento a la Ley General de Contabilidad Gubernamental.

j) Avances del Cumplimiento a la Ley de Disciplina Financiera de las Entidades Federativas y los Municipios.

k) Estados financieros del Instituto Municipal del Deporte correspondientes al 31 de diciembre de 2017.

En base a lo anterior, esta Comisión considera sea aprobado el presente dictamen de conformidad con lo dispuesto por los artículos 33 fracción III, inciso e), 100 fracción IX, de la Ley de Gobierno Municipal del Estado de Nuevo León y los artículos 7 y 14 de la Ley de Fiscalización Superior del Estado de Nuevo León, 9 de la Ley de Acceso a la Información Pública del Estado de Nuevo León, 18, fracción VII, 21, fracciones VIII y XIX, 25 fracción II, 59, 60, fracciones I, II y III, 61, 63 fracción II, 64 fracción II, inciso E) y demás relativos del Reglamento Interior del R. Ayuntamiento, por lo que se tiene a bien presentar para su aprobación el presente:

A C U E R D O

PRIMERO.- Se aprueban los Estados Financieros, correspondientes al Ejercicio Fiscal del 01 de octubre al 31 de diciembre de 2017, en la forma y términos descritos en el presente dictamen.

SEGUNDO.- Háganse las publicaciones respectivas de los Estados Financieros, así como del presente acuerdo, en la Tabla de Avisos del R. Ayuntamiento en la Gaceta Municipal de acuerdo a lo establecido en el artículo 64, de la Ley de Gobierno Municipal del Estado de Nuevo León.

TERCERO.- Enviar al H. Congreso del Estado los documentos y Estados Financieros, para dar cumplimiento así a lo señalado en los artículos 33, fracción III inciso e), de la Ley de Gobierno Municipal del Estado de Nuevo León y a los artículos 7 y 14 de la Ley de Fiscalización Superior del Estado de Nuevo León.

Así lo acuerdan y suscriben a los 29 días del mes de enero del año 2018, en San Nicolás de los Garza, Nuevo León, los integrantes de la

GOBIERNO MUNICIPAL
SAN NICOLÁS
DE LOS GARZA

SECRETARIA DE AYUNTAMIENTO

COMISIÓN DE HACIENDA MUNICIPAL

C. ALFREDO SERGIO CUADRA TINAJERO

PRESIDENTE

C. EDUARDO DAVID MALDONADO GONZÁLEZ — SECRETARIO

C. LIZA AIRAM CÁRDENAS CERVANTES — VOCAL

C. NORA HERMINIA GARCÍA CANTÚ — VOCAL

C. MILTON ALEJANDRO MÁRQUEZ MORENO — VOCAL

El Secretario manifiesta: "Bien, al no haber comentarios vamos entonces a someter a votación en forma económica el Dictamen de la Comisión de Hacienda Municipal, referente al Informe de Avances de Gestión Financiera correspondiente al período del 1° del Octubre al 31 de Diciembre del 2017, ¿Quiénes estén a favor?".

El C. Secretario comenta: "Gracias, se aprueba por unanimidad el Dictamen de la Comisión de Hacienda Municipal, referente al Informe de Avances de Gestión Financiera correspondiente al período del 1° del Octubre al 31 de Diciembre del 2017".

SE EXPIDE LA PRESENTE CERTIFICACIÓN A PETICIÓN DE LA PARTE INTERESADA PARA LOS EFECTOS Y USOS A QUE HUBIERE LUGAR, LA CUAL CONSTA DE 04 (cuatro) FOJAS ÚTILES, EN LA CIUDAD DE SAN NICOLÁS DE LOS GARZA, N.L. A LOS 30 (treinta) DÍAS DEL MES DE ENERO DEL AÑO 2018. -- DOY FE.

ATENTAMENTE.

LIC. JESÚS HORACIO GONZÁLEZ DELGADILLO
SECRETARIO DEL AYUNTAMIENTO

JHGD/ehc

Juárez No. 100, Centro,
San Nicolás de los Garza
Nuevo León, México.
T: 8158.1200