

MUNICIPIO DE SAN NICOLAS DE LOS GARZA SECRETARIA DE FINANZAS Y TESORERIA



CUENTA PUBLICA MUNICIPAL PERÍODO DEL 01 DE ENERO AL 31 DE DICIEMBRE 2018

TOMO I



GobSanNicolas



@GovSanNicolas



sanicolas.gob.mx

F-FT-CO-02

REV.00



GOBIERNO MUNICIPAL
SAN NICOLÁS
 DE LOS GARZA

OFICIO N°SFYT-27032019-001

H. CONGRESO DEL ESTADO DE NUEVO LEÓN
LXXV LEGISLATURA
PRESENTE.-

En cumplimiento a lo dispuesto al Artículos 33 Fracción III inciso F), de la Ley de Gobierno Municipal del Estado de Nuevo León vigente en el Estado. Le envié los tomos I y II que corresponden a la Cuenta Pública Municipal, del periodo comprendido del 01 de enero al 31 de diciembre del 2018, la cual fue presentada y aprobada en la Sesión Ordinaria de Cabildo No.16, celebrada el día 28 de marzo del 2019.

En dicho documento, se incluyen los resultados obtenidos en materia de Ingresos y Egresos, así como las fuentes de captación y aplicación de los recursos, información Financiera y Presupuestal (Se anexa CD de dicha información).

Sin más por el momento me despido, quedando a sus órdenes para cualquier aclaración o duda al respecto.



ATENTAMENTE

LIC. ROLANDO OLIVERIO RODRIGUEZ HERNANDEZ
C. SECRETARIO DE FINANZAS Y TESORERO MUNICIPAL



San Nicolás de los Garza Nuevo León, a 28 de marzo de 2019

Anexa Acta de Cabildo certificada y CD.

C.c.p. C.P. Jorge Galván González / Auditor General de la Auditoría Superior del Estado de Nuevo León
 C.c.p Archivo RCGE/lcs*

Juárez No. 100, Centro,
 San Nicolás de los Garza
 Nuevo León, México.
 T: 8158.1200

- REMITE (2) TOMOS EN COPIAS SIMPLES
- (1) ACTA DE CABILDO CERTIFICADA
- (2) CDS.

PRESENTACIÓN

Uno de los propósitos fundamentales que pretende cumplir la presente Administración Municipal, es el apego irrestricto de sus actos de autoridad, a las normas y disposiciones jurídicas consignadas en los diversos ordenamientos legales vigentes.


Dentro de este contexto, nuestra Constitución Estatal impone la obligación a cargo de los Municipios, de formular la Cuenta Pública Anual correspondiente al año anterior, en la inteligencia de que la comunidad tiene el derecho inalienable de conocer el desarrollo de las finanzas públicas.


Derivado de lo anterior, se emite el presente documento, el cual incluye la información condensada y los resultados obtenidos por la operación municipal en el ejercicio fiscal 2018.

ATENTAMENTE
"VAMOS SAN NICOLAS"

DR. ZEPERINO SALGADO ALMAGUER
C. PRESIDENTE MUNICIPAL DE SAN NICOLAS DE LOS GARZA


DR. ALEJANDRO REYNOSO GIL
C. SECRETARIO DEL AYUNTAMIENTO


LIC. ROLANDO OLIVERIO RODRIGUEZ HERNANDEZ
C. SECRETARIO DE FINANZAS Y TESORERO


C.P. ROBERTO BUENO FALCÓN
C. SINDICO PRIMERO DEL
R. AYUNTAMIENTO



INTRODUCCION

En cumplimiento a lo dispuesto a los ordenamientos legales vigentes, la Secretaría de Finanzas y Tesorería Municipal presento para su aprobación por parte del H. Cabildo, la Cuenta Pública Municipal correspondiente al período comprendido del 1º de Enero al 31 de Diciembre de 2018, la cual será turnada posteriormente al H. Congreso para su evaluación.

Al finalizar el año, la operación de las finanzas públicas presenta resultados favorables en cuanto a las expectativas de origen y aplicación de recursos proyectadas para el ejercicio al inicio del mismo.

Gracias a un esfuerzo en la recaudación y a un estricto control el en ejercicio del gasto, fue posible inyectar estos recursos adicionales para disminuir el pasivo a corto plazo, tal y como reflejan en los estados financieros adjuntos en el presente documento.

Por otra parte, ciertos aspectos normativos obligan al Ayuntamiento a la presentación de Cuenta Pública Municipal ante el H. Congreso del Estado, por lo cual el objetivo del presente documento es el de mostrar en forma resumida, la operación de las finanzas municipales durante 2018.

Al inicio se describe el marco jurídico que obliga a la Cuenta Pública Municipal.

Enseguida se da cuenta de los resultados obtenidos en materia de Ingresos, así como de las fuentes de captación de los mismos.

Posteriormente los capítulos que integraron el Presupuesto de Egresos durante 2018 y los montos aplicados para la consecución de los objetivos planeados para cada uno de ellos.

Por último se incluyen los anexos con información relevante en materia de finanzas, los cuales son:

- Presupuesto de Ingresos para 2018 aprobada por el H. Congreso
- De la Primera a la Quinta Modificación al Presupuesto de Ingresos 2018 Autorizada por el H. Cabildo
- Presupuesto de Egresos para 2018.
- De la Primera a la Quinta Modificación al Presupuesto de Egresos 2018.
- Deuda Pública Municipal al 31 de Diciembre 2018.
- Ingresos y Egresos del Ramo XXXIII Federal 2018.
- Avance Físico – Financiero del Fondos Federales y Estatales.
- Dictámenes emitido por Auditores Externos Independientes.
- Informe de Bonificaciones Trimestrales 2018.
- Bienes Muebles.
- Bienes Inmuebles.
- Relación de Cuentas Bancarias
- Cuentas por Cobrar Fuera Disponibilidad.
- Avances en el cumplimiento de la Ley General de Contabilidad Gubernamental (Estados Financieros)
- Avances en el cumplimiento de la Ley de Disciplina Financiera

MARCO JURIDICO

CONSTITUCIÓN POLÍTICA DE LOS ESTADOS UNIDOS MEXICANOS

Artículo 115.- Los Estados adoptarán para su régimen interior, la forma de gobierno republicano, representativo, democrático, laico y popular, teniendo como base de su división territorial y de su organización política y administrativa, el Municipio Libre conforme a las bases siguientes:

IV.- Los Municipios administrarán libremente su hacienda, la cual se forma de los rendimientos de los bienes que les pertenezcan, así como de las contribuciones y otros ingresos que las legislaturas establezcan a su favor, y en todo caso:

c) Los Ingresos derivados de la prestación de servicios públicos a su cargo.

Las legislaturas de los Estados aprobarán las Leyes de ingresos de los Municipios, revisarán y fiscalizarán sus cuentas públicas. Los presupuestos de egresos serán aprobados por los ayuntamientos con base en sus ingresos disponibles, y deberán incluir en los mismos los tabuladores desglosados de las remuneraciones que perciban los servidores públicos municipales, sujetándose a lo dispuesto en el artículo 127 de esta Constitución.

CONSTITUCIÓN POLÍTICA DEL ESTADO LIBRE Y SOBERANO DE NUEVO LEÓN

Artículo 125.- Los Ayuntamientos enviarán al Congreso del Estado las cuentas públicas del ejercicio anterior, para que éste las apruebe o rechace en su caso, contando previamente para tal efecto con el Informe de Resultados enviado por el Órgano de Fiscalización Superior del Estado, en términos de la Ley de Fiscalización Superior del Estado.

ARTÍCULO 137.- La Cuenta Pública del ejercicio fiscal correspondiente deberá ser presentada al Congreso del Estado, a través de la Auditoría Superior del Estado, a más tardar el 30 de marzo del año siguiente.

MARCO JURIDICO

LEY DE GOBIERNO MUNICIPAL DEL ESTADO DE NUEVO LEON

Artículo 33.- El Ayuntamiento tendrá las siguientes facultades y obligaciones:

III.- En materia de Hacienda Pública Municipal:

f)-Someter anualmente para fiscalización y revisión, al Congreso del Estado, por conducto del Tesorero Municipal, durante los primeros tres meses de cada año, la Cuenta Pública Municipal Correspondiente al año anterior.

ARTÍCULO 37.- En el Municipio donde haya más de un Síndico, las facultades y obligaciones se distribuirán de la siguiente manera; de lo contrario, todas se ejercerán por el Síndico Municipal

I. inciso f).- Vigilar que la cuenta pública municipal se remita al Congreso del Estado, en la forma y términos previstos legalmente.

Artículo 99.- El Tesorero Municipal será nombrado por el Ayuntamiento a propuesta del Presidente Municipal y quien tendrá el carácter de autoridad fiscal

Artículo 100.- El tesorero remitirá al Congreso del Estado, previa aprobación del Ayuntamiento, los Informes de Avance de Gestión Financiera y de Cuenta Pública en los términos de la Ley de Fiscalización Superior del Estado de Nuevo León,

MARCO JURIDICO

LEY DE FISCALIZACIÓN SUPERIOR DEL ESTADO DE NUEVO LEÓN

Artículo 2.- Para los efectos de esta Ley se entenderá por:

V.- Cuenta Pública: El informe que los entes públicos rinden al Congreso sobre su gestión financiera y programática durante el ejercicio fiscal comprendido del 1 de Enero al 31 de Diciembre del año anterior,

VIII.- Entes Públicos: Los poderes del Estado, los Organismos Constitucionalmente autónomos, los Organismos Públicos Descentralizados y Fideicomisos Públicos de la Administración Pública del Estado, los Municipios y sus Organismos Descentralizados y las Instituciones Públicas de Educación que reciban recursos Públicos;

Artículo 7.- La Cuenta Pública del Ejercicio Fiscal correspondiente será presentada al Congreso, en forma improrrogable a más tardar el 31 de Marzo del año siguiente.

La comisión turnará los informes de cuenta pública y los informes de avance de gestión financiera a la Auditoría Superior del Estado, dentro de los siguientes 10 días hábiles a los de su presentación.

La Cuenta Pública y el informe de Avance de gestión Financiera serán presentados por los Entes Públicos, en documento por escrito y en forma digitalizada.

La falta de presentación de la Cuenta Pública y de los Informes de Avance de gestión en los plazos establecidos por esta Ley, será causa de responsabilidad en los términos de la misma. Cuando la Cuenta Pública o el Informe de Avance de gestión Financiera, cuenten con un retraso en su presentación, la Auditoría Superior del Estado promoverá las acciones de responsabilidad en contra de los titulares de los Entes Públicos en los términos de las Leyes de la materia.

MARCO JURIDICO

LEY DE FISCALIZACIÓN SUPERIOR DEL ESTADO DE NUEVO LEÓN

Independientemente de las acciones de responsabilidad a que se refiere el párrafo que precede la Auditoría Superior del Estado requerirá al titular del Ente Público para que dentro de los 15 días hábiles contados a partir del día en que surta efectos la notificación del requerimiento, presente la Cuenta Pública o el informe de avance de gestión, bajo el apercibimiento de que en caso de no hacerlo así, proceda a imponerle una multa en los términos del Artículo 6 de esta Ley.

Artículo 9.- En lo referente a la Cuenta Pública que rindan los Municipios y sus Organismos Descentralizados y Fideicomisos Públicos deberán atender en su cobertura a lo establecido en su marco legal vigente y conforme a lo que establece el Artículo 55 de la Ley General de Contabilidad Gubernamental.

MARCO JURIDICO

LEY GENERAL DE CONTABILIDAD GUBERNAMENTAL

Artículo 48.- En lo relativo a los ayuntamientos de los municipios o los órganos político administrativos de las demarcaciones territoriales de la Ciudad de México y las entidades de la Administración Pública Paraestatal municipal, los sistemas deberán producir, como mínimo, la información contable y presupuestaria a que se refiere el artículo 46, fracciones I, incisos a), b), c), d), e), g) y h), y II, incisos a) y b) de la presente Ley.

Artículo 55.- Las cuentas públicas de los ayuntamientos de los municipios deberán contener la información contable y presupuestaria a que se refiere el artículo 48 de la presente Ley conforme a lo que determine el Consejo, en atención a las características de los mismos.

Artículo 46.- En lo relativo a la Federación, los sistemas contables de los poderes Ejecutivo, Legislativo y Judicial, las entidades de la Administración Pública Paraestatal y los órganos autónomos, permitirán en la medida que corresponda, la generación periódica de los estados y la información financiera que a continuación se señala:

I. Información contable, con la desagregación siguiente:

- a) Estado de actividades;
- b) Estado de situación financiera;
- c) Estado de variación en la hacienda pública;
- d) Estado de cambios en la situación financiera;
- e) Estado de flujos de efectivo;
- g) Notas a los estados financieros;
- h) Estado analítico del activo.

MARCO JURIDICO

LEY GENERAL DE CONTABILIDAD GUBERNAMENTAL

II. Información presupuestaria, con la desagregación siguiente:

- a) Estado analítico de ingresos, del que se derivará la presentación en clasificación económica por fuente de financiamiento y concepto, incluyendo los ingresos excedentes generados;
- b) Estado analítico del ejercicio del presupuesto de egresos del que se derivarán las clasificaciones siguientes:

- 1. Administrativa;
- 2. Económica;
- 3. Por objeto del gasto, y
- 4. Funcional.


El estado analítico del ejercicio del presupuesto de egresos deberá identificar los montos y adecuaciones presupuestarias y subejercicios por ramo y programa;

LEY DE DISCIPLINA FINANCIERA DE LAS ENTIDADES FEDERATIVAS Y LOS MUNICIPIOS

Artículo 58.- Los Entes Públicos se sujetarán a la Ley General de Contabilidad Gubernamental para presentar la información financiera en los informes periódicos correspondientes y en su respectiva Cuenta Pública.

INGRESOS TOTALES

(Miles de Pesos)



El total de ingresos recaudados durante el período acumulado al mes de Diciembre de 2018, ascienden a \$1'995,958,385, superiores a los \$1'923,056,747 recaudados en el mismo período del año anterior, asimismo refleja una disminución frente al presupuesto. Enseguida se mencionan los capítulos de recaudación conforme a la estructura que nos ordena la Ley General de Contabilidad Gubernamental.

Impuestos

Cuotas y Aportaciones de Seguridad Social

Derechos

Productos

Aprovechamientos

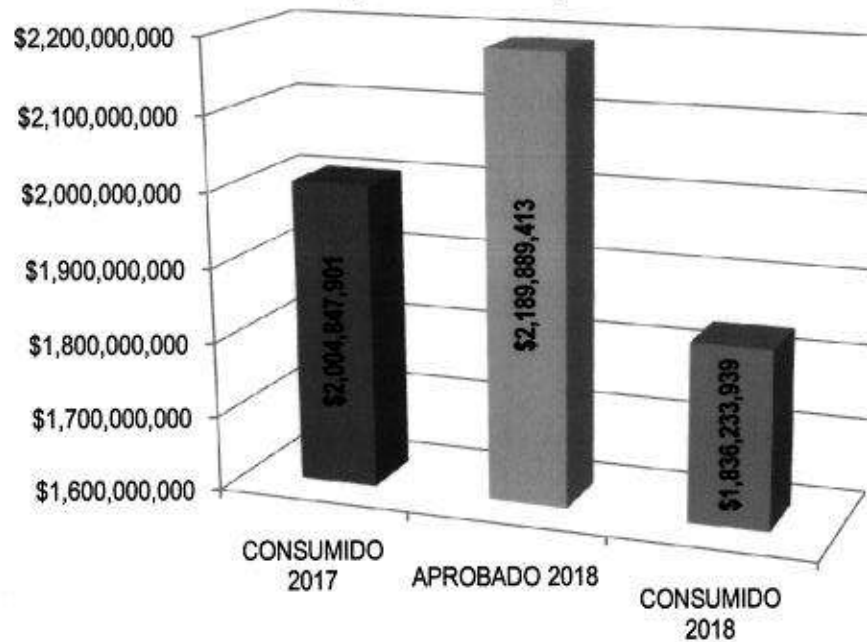
Participaciones y Aportaciones

Transferencias, Asignaciones, Subsidios y Otras Ayudas

Ingresos derivados de financiamiento

EGRESOS TOTALES

(Miles de Pesos)



El Egreso consumido al mes de Diciembre de 2018 ascendieron a \$1'836,233,939, menores a los \$2'189,889,413 presupuestados en el ejercicio. Con respecto a lo erogado en 2017, refleja una disminución de \$168'613,962, dicha variación se debe principalmente a programas de índole federal que no fueron asignados en este ejercicio. Enseguida se mencionan los grandes rubros que integran los egresos.

- Servicios Personales.
- Materiales y Suministros.
- Servicios Generales.
- Transferencias, Asignaciones, Subsidios y Otras Ayudas.

- Bienes Muebles, Inmuebles e Intangibles.
- Inversión Pública.
- Deuda Pública.

Adicionalmente se informa que el registro de la operaciones realizadas por este gobierno se reflejan en el Estado de Situación financiera, es decir erogaciones que se reflejan como inversión, tanto en Bienes Muebles, Inmuebles e intangibles e Inversión en Obra Publica.

Enseguida se adjuntan al documento los anexos que integran la Cuenta Pública Municipal.

ANEXOS

- I. Presupuesto de Ingresos para 2018, aprobado por el H. Congreso y publicado en el Periódico Oficial del Estado.
- II. De la Primera a la Quinta Modificación al Presupuesto de Ingresos para 2018 aprobado por el R. Ayuntamiento.
- III. Presupuesto de Egresos para 2018 aprobado por el R. Ayuntamiento y publicado en el Periódico Oficial del Estado.
- IV. De la Primera a la Quinta Modificación al Presupuesto de Egresos para 2018 aprobado por el R. Ayuntamiento y publicación del mismo en el Periódico Oficial del Estado.
- V. Deuda Pública Municipal al 31 de Diciembre de 2018.
- VI. Ingresos y Egresos correspondientes al Ramo XXXIII Federal.
- VII. Avances Físicos-Financieros de Fondos Federales y Estatales.
- VIII. Dictamen de la Auditoría practicada en el Ejercicio Fiscal de 2018, emitido por el Despacho de Contadores Públicos Independientes,
- IX. Informe de Bonificaciones Trimestrales correspondientes al ejercicio de 2018.
- X. Bienes Muebles
- XI. Bienes Inmuebles
- XII. Relación de Cuentas Bancarias Productivas Especificas 2018
- XIII. Cuentas por Cobrar Fuera Disponibilidad
- XIV. Avances en el Cumplimiento de la Ley General de la Contabilidad Gubernamental (Estados Financieros)
- XV. Información Financiera que Hace Referencia la Ley de Disciplina Financiera de las Entidades Federativas y los Municipios al 31 de Diciembre 2018
- XVI. Indicadores de Postura Fiscal al 31 de Diciembre 2018
- XVII. Acta de Cabildo

ANEXO I

**Presupuesto de Ingresos para 2018,
aprobado por el H. Congreso y publicado en el
Periódico Oficial del Estado.**



Periódico Oficial




GOBIERNO CONSTITUCIONAL DEL ESTADO LIBRE Y SOBERANO DE NUEVO LEÓN
"2017, CENTENARIO DE LAS CONSTITUCIONES"

Monterrey, Nuevo León - Viernes - 29 de Diciembre de 2017

Índice Sección Cuarta



PODER EJECUTIVO DEL ESTADO DE NUEVO LEÓN



Sumario



PODER EJECUTIVO DEL ESTADO DE NUEVO LEÓN.

DECRETO NÚM. 321. SE AUTORIZA EL PRESUPUESTO DE INGRESOS PARA EL AÑO DE 2018, AL R. AYUNTAMIENTO DE MONTERREY, NUEVO LEÓN.....	3-24
DECRETO NÚM. 324. SE AUTORIZA EL PRESUPUESTO DE INGRESOS PARA EL AÑO DE 2018, AL R. AYUNTAMIENTO DE APODACA, NUEVO LEÓN.....	25-52
DECRETO NÚM. 327. SE AUTORIZAN LOS PRESUPUESTOS DE INGRESOS PARA EL AÑO DE 2018, A LOS R. AYUNTAMIENTOS DE ANÁHUAC, BUSTAMANTE, GENERAL ESCOBEDO, LAMPAZOS DE NARANJO, SABINAS HIDALGO, SAN NICOLÁS DE LOS GARZA, VALLECILLO Y VILLALDAMA, NUEVO LEÓN.....	53-63
DECRETO NÚM. 339. SE AUTORIZA EL PRESUPUESTO DE INGRESOS PARA EL AÑO DE 2018, A LOS MUNICIPIOS DE SANTA CATARINA, GARCÍA, EL CARMEN, CIÉNEGA DE FLORES, SALINAS VICTORIA, SAN PEDRO GARZA GARCÍA, MINA, ABASOLO, HIGUERAS, HIDALGO, Y GENERAL ZUAZUA, NUEVO LEÓN.....	64-73
DECRETO NÚM. 342. SE APRUEBAN LOS PRESUPUESTOS DE INGRESOS PARA EL AÑO DE 2018, A LOS REPUBLICANOS AYUNTAMIENTOS DE AGUALEGUAS, CERRALVO, CHINA, DOCTOR GONZÁLEZ, DOCTOR COSS, GENERAL BRAVO, GENERAL TREVIÑO, JUÁREZ, LOS ALDAMAS, LOS HERRERAS, LOS RAMONES, MARÍN, MELCHOR OCAMPO, PARÁS Y PESQUERÍA, NUEVO LEÓN.....	74-86



Jaime Heliodoro Rodríguez Calderón

Gobernador Constitucional del
Estado de Nuevo León

Manuel Florentino González Flores

Secretario General de Gobierno

Pedro Quezada Bautista

Coordinador de Asuntos Jurídicos

Directorio

Homero Antonio Cantú Ochoa

Subsecretario de Asuntos Jurídicos y
Atención Ciudadana

Verónica Dávila Moya

Responsable del Periódico Oficial del
Estado



'2017, CENTENARIO DE LAS CONSTITUCIONES'

GOBIERNO DEL ESTADO
DE NUEVO LEÓN
PODER EJECUTIVO

SAN NICOLÁS DE LOS GARZA, NUEVO LEÓN

PRESUPUESTO DE INGRESOS 2018

(PESOS \$)

CRI	PROGRAMA	INGRESO ESTIMADO
1	IMPUESTOS	\$ 398,380,153.42
11	IMPUESTOS SOBRE INGRESOS	\$ 12,837,878.60
12	IMPUESTOS SOBRE PATRIMONIO	\$ 374,931,815.67
17	ACCESORIOS	\$ 8,810,459.15
2	CUOTAS Y APORTACIONES DE SEGURIDAD SOCIAL	\$ 13,099,820.95
24	OTRAS CUOTAS Y APORTACIONES PARA SEGURIDAD SOCIAL	\$ 13,099,820.95
4	DERECHOS	\$ 46,446,446.18
41	DERECHOS POR EL USO, GOCE, APROVECHAMIENTO O EXPLOTACIÓN DE BIENES DE DOMINIO PÚBLICO	\$ 9,137,737.62
43	DERECHOS POR PRESTACIÓN DE SERVICIOS	\$ 25,500,616.95
44	OTROS DERECHOS	\$ 10,802,834.65
45	ACCESORIOS	\$ 1,205,256.97
5	PRODUCTOS	\$ 38,476,193.07
51	PRODUCTOS DE TIPO CORRIENTE	\$ 37,725,304.14
59	PRODUCTOS NO COMPRENDIDOS EN LAS FRACCIONES DE LAS LEY DE INGRESOS CAUSAS EN EJERCICIOS FISCALES ANTERIORES PENDIENTE DE LIQUIDACIÓN O PAGO	\$ 750,888.92
6	APROVECHAMIENTOS	\$ 91,492,610.07
61	APROVECHAMIENTOS DE TIPO CORRIENTE	\$ 86,642,185.95
62	APROVECHAMIENTOS DE CAPITAL	\$ 4,850,424.13
8	PARTICIPACIONES Y APORTACIONES	\$ 824,481,306.22



"2017, CEMTEENARJO DE LAS CONSTITUCIONES"

GOBIERNO DEL ESTADO DE NUEVO LEÓN PODER EJECUTIVO

81	PARTICIPACIONES	\$	560,019,405.43
82	APORTACIONES	\$	264,461,900.80
9	TRANSFERENCIAS, ASIGNACIONES, SUBSIDIOS Y OTRAS AYUDAS	\$	215,929,603.58
91	TRASFERENCIAS INTERNAS Y ASIGNACIONES AL SECTOR PUBLICO	\$	215,929,603.58
0	INGRESOS DERIVADOS DE FINANCIAMIENTO	\$	0.00
01	ENDEUDAMIENTO INTERNO	\$	0.00
	TOTAL INGRESO ESTIMADO 2018	\$	1,626,306,133.49

VALLECILLO, NUEVO LEÓN
PRESUPUESTO DE INGRESOS 2018
(PESOS \$)

	CONCEPTO	MONTO EN PESOS
1	IMPUESTOS	\$ 3,000,000.00
1.1	IMPUESTOS SOBRES LOS INGRESOS	\$ 0.00
1.2	IMPUESTOS SOBRE EL PATRIMONIO	\$ 2,980,879.00
1.7	ACCESORIOS	\$ 19,121.00
3	CONTRIBUCIONES DE MEJORAS	\$ 0.00
3.1	CONTRIBUCIONES DE MEJORAS POR OBRAS PUBLICAS	\$ 0.00
4	DERECHOS	\$ 70,000.00
4.1	DERECHOS POR EL USO, GOCE, APROVECHAMIENTO O EXPLOTACIÓN DE BIENES DE DOMINIO PUBLICO	\$ 0.00
4.3	DERECHOS POR PRESTACIÓN DE SERVICIOS	\$ 70,000.00



GOBIERNO DEL ESTADO
DE NUEVO LEÓN
PODER EJECUTIVO

Artículo Tercero.- Cuando los Municipios señalados en el Artículo Primero, del presente Decreto, requieran afectar los ingresos que por concepto de participaciones federales le correspondan, como garantía o fuente de pago para la contratación de obligaciones a largo plazo, más sus accesorios financieros, acudirán ante este Honorable Congreso del Estado, a presentar la solicitud correspondiente, lo anterior en términos del Artículo 117, Fracción VIII, de la Constitución Política de los Estados Unidos Mexicanos; del Artículo 9, de la Ley de Coordinación Fiscal; de los Artículos 22, 23, 24, 25 y 26, de la Ley de Disciplina Financiera de las Entidades Federativas y los Municipios; y los demás relativos a los Reglamentos y Lineamientos que se deriven de esta última normatividad.

Artículo Cuarto.- Los presupuestos de ingresos aprobados en el Artículo Primero del presente Decreto, no incluyen los ingresos derivados de obligaciones a corto plazo, en los términos de los Artículos 30, 31, 32 de la Ley de Disciplina Financiera de las Entidades Federativas y los Municipios, los montos que se alcancen en caso de requerirse, se consideran como parte integrante de los presupuestos correspondientes.

TRANSITORIO

Único.- El presente Decreto entrará en vigor el día 01 de enero de 2018.

Por lo tanto, envíese al Ejecutivo del Estado, para su promulgación y publicación en el Periódico Oficial del Estado.

Dado en el Salón de Sesiones del H. Congreso del Estado Libre y Soberano de Nuevo León, en Monterrey, su Capital a los trece días del mes de diciembre de dos mil diecisiete.

PRESIDENTE POR MINISTERIO DE LEY: DIP. JUAN FRANCISCO ESPINOZA EGUÍA;
PRIMERA SECRETARIA: DIP. LAURA PAULA LÓPEZ SÁNCHEZ; SEGUNDA SECRETARIA:
DIP. EVA PATRICIA SALAZAR MARROQUÍN.- Rúbricas.-

"2017, CENTENARIO DE LAS CONSTITUCIONES"



Gobierno del Estado
de Nuevo León
Poder Ejecutivo

Por tanto mando se imprima, publique, circule y se le dé el debido cumplimiento. Dado en el Despacho del Poder Ejecutivo del Estado de Nuevo León, en Monterrey, su Capital, al día 18 de diciembre de 2017.



Gobierno del Estado
de Nuevo León
Poder Ejecutivo

EL C. GOBERNADOR CONSTITUCIONAL
DEL ESTADO DE NUEVO LEÓN

JAIME HELIODORO RODRIGUEZ CALDERÓN

EL C. SECRETARIO GENERAL DE
GOBIERNO

EL C. SECRETARIO DE FINANZAS Y
TESORERO GENERAL DEL ESTADO

MANUEL FLORENTINO GONZÁLEZ
FLORES

CARLOS ALBERTO GARZA IBARRA

LA PRESENTE HOJA DE FIRMAS CORRESPONDE A LA PROMULGACIÓN DEL DECRETO NÚM. 342 EXPEDIDO POR EL H. CONGRESO DEL ESTADO, LXXIV LEGISLATURA, EN FECHA 13 DE DICIEMBRE DE 2017, REMITIDO AL PODER EJECUTIVO EL DÍA 18 DE DICIEMBRE DE 2017.

ANEXO II

De la Primera a la Quinta Modificación al
Presupuesto de Ingresos para 2018, aprobado por
el R. Ayuntamiento



GOBIERNO MUNICIPAL

SAN NICOLÁS
DE LOS GARZA

SECRETARIA DE AYUNTAMIENTO

EL C. LIC. JESÚS HORACIO GONZÁLEZ DELGADILLO, SECRETARIO DEL AYUNTAMIENTO DE SAN NICOLÁS DE LOS GARZA, NUEVO LEÓN, EN USO DE LAS FACULTADES QUE LE CONFIERE EL ARTÍCULO 98 FRACCIÓN XIII, DE LA LEY DE GOBIERNO MUNICIPAL DEL ESTADO DE NUEVO LEÓN, HAGO CONSTAR Y CERTIFICO:

QUE EN LA SESIÓN ORDINARIA DEL R. AYUNTAMIENTO, CELEBRADA EL 09 DE FEBRERO DEL AÑO 2018, SE TRATÓ LO SIGUIENTE:

Acto seguido el C. Secretario comunica: "El tercero de los dictámenes, es de la Comisión de Hacienda Municipal, y en este caso es referente a aprobar la Primera Modificación al Presupuesto de Ingresos para el Ejercicio Fiscal 2018, para lo cual voy a ceder el uso de la palabra a la Regidora Vocal Liza Airam Cárdenas Cervantes, a fin de dar lectura del dictamen".

Quien manifiesta: "Gracias, buenos días, señor Secretario, debido a que el documento fue circulado con anterioridad, le solicito someter a consideración del pleno, la dispensa de la lectura del Dictamen de la Comisión de Hacienda Municipal, referente a aprobar la Primera Modificación al Presupuesto de Ingresos para el Ejercicio Fiscal 2018, y pasar directamente a la votación del mismo".

Acto seguido el C. Secretario manifiesta: "Con mucho gusto Regidora, vamos a someter entonces a consideración y votación del pleno la dispensa de la lectura del dictamen por haber sido circulado con anterioridad y pasar directamente a la votación del mismo, ¿Quiénes estén a favor?".

El Secretario agrega: "Gracias, muy amables, se aprueba por unanimidad la dispensa de la lectura del dictamen, el cual se insertará de manera integra al acta que se elabore con motivo de la presente sesión".

REPUBLICANO AYUNTAMIENTO

PRESENTE.-

A la Comisión de Hacienda Municipal, nos fue turnado para su análisis y en su caso aprobación, el Proyecto de la Primera Modificación al Presupuesto de Ingresos para el ejercicio fiscal del 1º de enero al 31 de diciembre del año 2018.

La Comisión que suscribe en cumplimiento a lo dispuesto en los artículos 60, 61 fracción I y 63 de la Ley General de Contabilidad Gubernamental y demás disposiciones legales aplicables; una vez que analizó la información presentada por la Secretaría de Finanzas y Tesorería Municipal, se emite el presente dictamen.

ANTECEDENTES

PRIMERO.- Que en sesión ordinaria del día 13 de Noviembre del año 2017, el Ayuntamiento autorizó el Proyecto de Presupuesto de Ingresos para el Ejercicio Fiscal 2018, con un importe que ascendía a \$1,626,306,133.49 (Mil seiscientos veintiséis millones trescientos seis mil ciento treinta y tres pesos 49/100 M.N.).



SEGUNDO.- Que el día 29 de diciembre 2017, fue publicado en el Periódico Oficial del Estado No. 160-IV, el Presupuesto de Ingresos autorizado por el H. Congreso del Estado de Nuevo León para nuestro Municipio, el cual asciende a \$1,626,306,133.49 (Mil seiscientos veintiséis millones trescientos seis mil ciento treinta y tres pesos 49/100 M.N.).

TERCERO.- Que cuando el Municipio recaudara cantidades superiores o inferiores a la cifra del punto segundo, el Presidente Municipal pueda realizar las modificaciones en los distintos renglones del presupuesto, observando los criterios de jerarquización de las necesidades para la aplicación de recursos en ampliaciones o disminuciones presupuestales, que para estos efectos, se incluyan en la Modificación al Presupuesto de Egresos para el ejercicio fiscal de 2018.

CONSIDERACIONES

PRIMERO.- El Proyecto de la Primera Modificación al Presupuesto de Ingresos del 1º de enero al 31 de diciembre del 2018, se proyecta como sigue:

MUNICIPIO DE SAN NICOLAS DE LOS GARZA NUEVO LEON
SECRETARIA DE FINANZAS Y TESORERIA
PRIMERA MODIFICACION AL PRESUPUESTO DE INGRESOS PARA EL EJERCICIO FISCAL 2018
POR CLASIFICADOR POR RUBRO DE INGRESOS (CRI)
(PESOS)

CRI	PROGRAMA INICIATIVA LEY DE INGRESOS PARA EL EJERCICIO FISCAL 2018	INGRESO ESTIMADO 1,626,306,133.49	1º MODIFICACION 1,732,955,680.51
	Impuesto	895,880,158.49	895,880,158.49
11	Impuestos sobre los ingresos	12,637,878.60	12,637,878.60
12	Impuestos sobre el patrimonio	374,931,815.67	374,931,815.67
17	Accesorios	8,810,459.15	8,810,459.15
	Cuotas y Aportaciones de seguridad social	13,099,820.95	13,099,820.95
24	Otras Cuotas y Aportaciones para la seguridad social	13,099,820.95	13,099,820.95
	Derechos	46,436,834.65	46,436,834.65
41	Derechos por el uso, goce, aprovechamiento o explotación de bienes de dominio público	9,137,737.62	9,137,737.62
43	Derechos por prestación de servicios	25,500,616.95	25,500,616.95
44	Otros Derechos	10,602,834.65	10,602,834.65
45	Accesorios	1,205,256.97	1,205,256.97
	Productos	38,476,183.07	44,476,183.07
51	Productos de tipo corriente	37,725,304.14	44,725,304.14
59	Productos no comprendidos en las fracciones de la ley de ingresos causados en ejercicios fiscales anteriores pendiente de liquidación o pago	750,888.92	750,888.92
	Aprovechamientos	9,492,610.08	9,492,610.08
61	Aprovechamientos de tipo corriente	86,842,185.95	86,842,185.95
62	Aprovechamientos de Capital	4,850,424.13	4,850,424.13
	Participaciones y Aportaciones	824,481,306.72	842,575,111.43
81	Participaciones	560,019,405.43	560,019,405.43
82	Aportaciones	264,461,900.80	282,497,706.00
	Transferencias, Asignaciones, Subsidios y Otras Ayudas	215,929,603.58	297,543,345.40
91	Transferencias Internas y Asignaciones al Sector Público	215,929,603.58	297,543,345.40
	Ingresos de Plazados de Creanciamientos		
01	Endeudamiento interno		



GOBIERNO MUNICIPAL

SAN NICOLÁS
DE LOS GARZA

SECRETARIA DE AYUNTAMIENTO

SEGUNDO.- Que dicha Modificación al Presupuesto de Ingresos para el Ejercicio Fiscal 2018, no contempla las variaciones que pudieran darse en la recaudación por las modificaciones a las leyes Fiscales, Federales y Estatales.

TERCERO.- En cada uno de los rubros, los criterios para fijar dichas cantidades fueron las siguientes:

- 1.- PRODUCTOS DE TIPO CORRIENTE: \$7'000,000.00 (Siete millones de pesos 00/100 M.N.)
- 2.- APORTACIONES: \$18'035,802.20 (Dieciocho millones treinta y cinco mil ochocientos dos pesos 20/100 M.N.)
- 3.- TRANSFERENCIAS ASIGNACIONES SUBSIDIOS Y OTRAS AYUDAS: \$81'613,741.82 (Ochenta y un millones seiscientos trece mil setecientos cuarenta y un pesos 82/100 M.N.)

Por lo anteriormente expuesto y fundado, en base en las consideraciones y criterios ya señalados, se recomienda al R. Ayuntamiento la aprobación del proyecto mencionado en el punto **PRIMERO**.

ACUERDO

PRIMERO.- Se aprueba el Proyecto de la Primera Modificación al Presupuesto de Ingresos para el ejercicio fiscal 2018, que comprende del 1º de enero al 31 de diciembre.

SEGUNDO.- Publíquese el presente acuerdo en la Gaceta Municipal.

TERCERO.- Publíquese el presente acuerdo en Portal de Internet del Municipio.

San Nicolás de los Garza, Nuevo León a 08 de febrero de 2018.

ATENTAMENTE

COMISION DE HACIENDA MUNICIPAL

C. ALFREDO SERGIO CUADRA TINAJERO

PRESIDENTE

C. EDUARDO DAVID MALDONADO GONZÁLEZ

SECRETARIO

C. NORA HERMINIA GARCÍA CANTÚ

VOCAL

C. LIZA AIRAM CÁRDENAS CERVANTES

VOCAL

MILTON ALEJANDRO MÁRQUEZ MORENO

VOCAL



GOBIERNO MUNICIPAL

SAN NICOLÁS
DE LOS GARZA

SECRETARIA DE AYUNTAMIENTO

El Secretario manifiesta: "Y de igual forma salvo que no exista algún comentario al respecto, vamos a someter a votación de ustedes de forma económica el Dictamen de la Comisión de Hacienda Municipal, referente a aprobar la Primera Modificación al Presupuesto de Ingresos para el Ejercicio Fiscal 2018 ¿Quiénes estén a favor?".

El C. Secretario comenta: "Muchas gracias, se aprueba por unanimidad el Dictamen de la Comisión de Hacienda Municipal, referente a aprobar la Primera Modificación al Presupuesto de Ingresos para el Ejercicio Fiscal 2018".


SE EXPIDE LA PRESENTE CERTIFICACIÓN A PETICIÓN DE LA PARTE INTERESADA PARA LOS EFECTOS Y USOS A QUE HUBIERE LUGAR, LA CUAL CONSTA DE 04 (cuatro) FOJAS ÚTILES, EN LA CIUDAD DE SAN NICOLÁS DE LOS GARZA, N.L. A LOS 13 (trece) DÍAS DEL MES DE FEBRERO DEL AÑO 2018. -- DOY FE.

ATENTAMENTE.

LIC. JESÚS HORACIO GONZÁLEZ DELGADILLO
SECRETARIO DEL AYUNTAMIENTO

JHGD/ehc





EL C. LIC. ARMANDO JAVIER RODRÍGUEZ CORONA, SECRETARIO DEL AYUNTAMIENTO DE SAN NICOLÁS DE LOS GARZA, NUEVO LEÓN, EN USO DE LAS FACULTADES QUE LE CONFIERE EL ARTÍCULO 98 FRACCIÓN XIII DE LA LEY DE GOBIERNO MUNICIPAL DEL ESTADO DE NUEVO LEÓN, HACE CONSTAR Y CERTIFICA:

QUE EN LA SEPTUAGÉSIMA SESIÓN ORDINARIA DEL R. AYUNTAMIENTO, CELEBRADA EL 27 DE MARZO DEL AÑO 2018, SE TRATÓ LO SIGUIENTE:

El C. Secretario agrega: "Pasamos al segundo de los dictámenes y es de la Comisión de Hacienda Municipal referente a aprobar la Segunda Modificación al Presupuesto de Ingresos para el Ejercicio Fiscal 2018. Cedo el uso de la palabra al Presidente de la Comisión, el Síndico Alfredo Sergio Guadra Eñadero".

Quien manifiesta: "Gracias, señor Secretario, debido a que el documento fue circulado con anterioridad, le solicito someter a consideración del pleno, la dispensa de la lectura del Dictamen de la Comisión de Hacienda Municipal, referente a aprobar la Segunda Modificación al Presupuestos de Ingresos para el Ejercicio Fiscal 2018, y pasar directamente a la votación del mismo".

Acto seguido el C. Secretario manifiesta: "Con mucho gusto Síndico, se somete a consideración del pleno la dispensa de la lectura del dictamen por haber sido circulado con anterioridad y así poder pasar directamente a la votación del mismo, ¿Quiénes estén a favor?".

El Secretario agrega: "Se aprueba por unanimidad la dispensa de la lectura del dictamen, el cual se insertará en el acta correspondiente a la presente sesión".

**REPUBLICANO AYUNTAMIENTO
PRESENTE.-**

A la Comisión de Hacienda Municipal, nos fue turnado para su análisis y en su caso aprobación, el Proyecto de la Segunda Modificación al Presupuesto de Ingresos para el ejercicio fiscal del 1º de Enero al 31 de Diciembre del año 2018.

La Comisión que suscribe en cumplimiento a lo dispuesto en los artículos 60, 61 fracción I y 63 de la Ley General de Contabilidad Gubernamental y demás disposiciones legales aplicables; una vez que analizó la información presentada por la Secretaría de Finanzas y Tesorería Municipal, se emite el presente dictamen.

ANTECEDENTES


PRIMERO.- Que en sesión ordinaria del día 13 de Noviembre del año 2017, el R. Ayuntamiento autorizó el Proyecto de Presupuesto de Ingresos para el Ejercicio Fiscal 2018, con un importe que ascendía a \$1,626,306,133.49 (mil seiscientos veintiséis millones trescientos seis mil ciento treinta y tres pesos 49/100 m.n.).

SEGUNDO.- Que el día 29 de diciembre 2017, fue publicado en el Periódico Oficial del Estado No. 160-IV, el Presupuesto de Ingresos Autorizado por el H. Congreso del Estado para nuestro Municipio, el cual asciende a \$1,626,306,133.49 (mil seiscientos veintiséis millones trescientos seis mil ciento treinta y tres pesos 49/100 m.n.).

TERCERO.- Que en sesión ordinaria del día 09 de Febrero del año 2018, el R. Ayuntamiento autorizó la Primera Modificación al Presupuesto de Ingresos para el Ejercicio Fiscal 2018, con un importe que ascendía a \$1,732,955,680.51 (mil setecientos treinta y dos millones novecientos cincuenta y cinco mil seiscientos ochenta pesos 51/100 m.n.).

CUARTO.- Que cuando el Municipio recaudara cantidades superiores o inferiores a la cifra del punto segundo, el Presidente Municipal pueda realizar las modificaciones en los distintos renglones del presupuesto, observando los criterios de jerarquización de las necesidades





para la aplicación de recursos en ampliaciones o disminuciones presupuestales, que para estos efectos, se incluyan en la Modificación al Presupuesto de Egresos para el ejercicio fiscal de 2018.

CONSIDERACIONES

PRIMERO.- El Proyecto de la Segunda Modificación al Presupuesto de Ingresos del 1º de Enero al 31 de Diciembre del 2018, se proyecta como sigue:

MUNICIPIO DE SAN NICOLAS DE LOS GARZA NUEVO LEON
 SECRETARIA DE FINANZAS Y TESORERIA
 SEGUNDA MODIFICACION AL PRESUPUESTO DE INGRESOS PARA EL EJERCICIO FISCAL 2018
 POR CLASIFICADOR POR RUBRO DE INGRESOS (CRI)
 (PESOS)

CRI	PROGRAMA INICIATIVA LEY DE INGRESOS PARA EL EJERCICIO FISCAL 2018	INGRESO ESTIMADO 1,732,955,680.51	2º MODIFICACION 1,814,273,848.51
	Impuestos	336,380,153.42	420,453,619.40
11	Impuestos sobre los ingresos	12,637,878.50	12,635,358.80
12	Impuestos sobre el patrimonio	374,931,815.67	398,845,271.23
17	Accesorios	8,810,459.15	9,172,989.57
	Cuotas y Aportaciones de seguridad social	13,099,820.95	12,975,684.44
24	Otras Cuotas y Aportaciones para la seguridad social	13,099,820.95	12,975,684.44
	Derechos	46,248,448.18	49,018,850.05
41	Derechos por el uso, goce, aprovechamiento o explotación de bienes de dominio público	9,137,737.82	9,482,437.82
43	Derechos por prestación de servicios	25,500,616.95	27,164,059.43
44	Otros Derechos	10,802,634.65	11,124,948.97
45	Accesorios	1,205,258.97	1,247,203.84
	Productos	45,476,193.07	58,954,859.72
51	Productos de tipo corriente	44,725,304.14	58,210,576.80
59	Productos no comprendidos en las fracciones de la ley de ingresos causas en ejercicios fiscales anteriores pendiente de liquidación o pago	750,888.92	744,082.91
	Aprovechamientos	31,492,540.08	31,492,540.08
61	Aprovechamientos de tipo corriente	86,642,185.95	86,642,185.95
62	Aprovechamientos de Capital	4,850,424.13	4,850,424.13
	Participaciones y Aportaciones	642,517,111.43	642,517,111.43
81	Participaciones	560,019,405.43	560,019,405.43
82	Aportaciones	282,497,706.00	282,497,706.00
	Transferencias, Asignaciones, Subsidios y Otras Ayudas	297,543,345.40	338,861,513.40
91	Transferencias Internas y Asignaciones al Sector Público	297,543,345.40	338,861,513.40
	Ingresos de diversos de financiamientos		
01	Endeudamiento interno		

SEGUNDO.- Que dicha Modificación al Presupuesto de Ingresos para el Ejercicio fiscal 2018, no contempla las variaciones que pudieran darse en la recaudación por las modificaciones a las leyes Fiscales, Federales y Estatales.

TERCERO.- En cada uno de los rubros, los criterios para fijar dichas cantidades fueron las siguientes:

- 1.- **IMPUESTOS:** \$24'073,465.98 (Veinticuatro millones setenta y tres mil cuatrocientos sesenta y cinco pesos 98/100 m.n.)
- 2.- **CUOTAS Y APORACIONES DE SEGURIDAD SOCIAL:** -\$124,136.50 (Ciento veinticuatro mil ciento treinta y seis pesos 00/100 m.n.)
- 3.- **DERECHOS:** \$2'572,203.87 (Dos millones quinientos setenta y dos mil doscientos tres pesos 87/100 m.n.)
- 4.- **PRODUCTOS:** \$13'478,466.65 (Trece millones cuatrocientos setenta y ocho mil, cuatrocientos sesenta y seis pesos 65/100 m.n.).
- 5.- **TRANSFERENCIAS ASIGNACIONES SUBSIDIOS Y OTRAS AYUDAS:** \$ 41'318,168.00 (Cuarenta y un millones trescientos dieciocho mil ciento sesenta y ocho pesos 00/100 m.n.).



Por lo anteriormente expuesto y fundado, en base en las consideraciones y criterios ya señalados, se recomienda al R. Ayuntamiento la aprobación del proyecto mencionado en el punto PRIMERO.

ACUERDO

PRIMERO.- Se aprueba el Proyecto de la Segunda Modificación al Presupuesto de Ingresos para el ejercicio fiscal 2018, que comprende del 1º de Enero al 31 de Diciembre.

SEGUNDO.- Publíquese el presente acuerdo en la Gaceta Municipal.

TERCERO.- Publíquese el presente acuerdo en Portal de Internet del Municipio.

San Nicolás de los Garza, Nuevo León a 26 de marzo de 2018.

ATENTAMENTE

COMISION DE HACIENDA MUNICIPAL

C. ALFREDO SERGIO CUADRA TINAJERO
PRESIDENTE
RÚBRICA

C. EDUARDO DAVID MALDONADO GONZÁLEZ
SECRETARIO
RÚBRICA

C. LIZA AIRAM CÁRDENAS CERVANTES
VOCAL
RÚBRICA

C. NORA HERMINIA GARCÍA CANTÚ
VOCAL
RÚBRICA

MILTON ALEJANDRO MÁRQUEZ MORENO
VOCAL
RÚBRICA

El Secretario manifiesta: "Se somete a votación de ustedes, en forma económica el Dictamen de la Comisión de Hacienda Municipal, referente a aprobar la Segunda Modificación al Presupuesto de Ingresos para el Ejercicio Fiscal 2018, ¿Quiénes estén a favor?".

El C. Secretario comenta: "Muchas gracias, se aprueba por unanimidad el Dictamen de la Comisión de Hacienda Municipal, referente a aprobar la Segunda Modificación al Presupuesto de Ingresos para el Ejercicio Fiscal 2018".

SE EXPIDE LA PRESENTE CERTIFICACIÓN PARA LOS EFECTOS Y USOS A QUE HUBIERE LUGAR, LA CUAL CONSTA DE 03 (tres) FOJAS ÚTILES, EN LA CIUDAD DE SAN NICOLÁS DE LOS GARZA, N.L. A LOS 02 (dos) DÍAS DEL MES DE ABRIL DEL AÑO 2018 (dos mil dieciocho). -- DOY FE.


ATENTAMENTE.

LIC. ARMANDO JAVIER RODRÍGUEZ CORONA
SECRETARIO DEL AYUNTAMIENTO

AJRC/ehc



SAN NICOLÁS



EL C. LIC. ARMANDO JAVIER RODRÍGUEZ CORONA, SECRETARIO DEL AYUNTAMIENTO DE SAN NICOLÁS DE LOS GARZA, NUEVO LEÓN, EN USO DE LAS FACULTADES QUE LE CONFIERE EL ARTÍCULO 98 FRACCIÓN XIII DE LA LEY DE GOBIERNO MUNICIPAL DEL ESTADO DE NUEVO LEÓN, HACE CONSTAR Y CERTIFICA:

QUE EN LA SEPTUAGÉSIMA QUINTA SESIÓN ORDINARIA DEL R. AYUNTAMIENTO, CELEBRADA EL 15 DE JUNIO DEL AÑO 2018, SE TRATÓ LO SIGUIENTE:

Acto seguido el C. Secretario comunica: "Pasamos al siguiente Dictamen de la Comisión de Hacienda Municipal, referente a aprobar la Tercera modificación al Presupuesto de Ingresos para el ejercicio fiscal 2018. Cedo el uso de la palabra al Presidente de la Comisión Síndico Primero Daniel Santos Salazar Mendoza".

Quien manifiesta: "Gracias, señor Secretario debido a que el documento fue circulado con anterioridad, le solicito someter a consideración del pleno, la dispensa de la lectura del Dictamen de la Comisión de Hacienda Municipal, referente a aprobar la Tercera modificación al Presupuesto de Ingresos para el ejercicio fiscal 2018, y pasar directamente a la votación del mismo".

Acto seguido el C. Secretario manifiesta: "Muchas gracias Síndico, se somete a consideración del Pleno la dispensa de la lectura del dictamen por haber sido circulado con anterioridad y pasar directamente a la votación del mismo, ¿Quiénes estén a favor? Manifestarlo de la forma acostumbrada".

El Secretario agrega: "Muchas gracias, se aprueba por unanimidad la dispensa de la lectura del dictamen, el cual se insertará en el Acta correspondiente a la presente sesión".

REPUBLICANO AYUNTAMIENTO PRESENTE.-

A la Comisión de Hacienda Municipal, nos fue turnado para su análisis y en su caso aprobación, el Proyecto de la Tercera Modificación al Presupuesto de Ingresos para el ejercicio fiscal del 1º de Enero al 31 de Diciembre del año 2018.

La Comisión que suscribe en cumplimiento a lo dispuesto en los artículos 60, 61 fracción I y 63 de la Ley General de Contabilidad Gubernamental y demás disposiciones legales aplicables; una vez que analizó la información presentada por la Secretaría de Finanzas y Tesorería Municipal, se emite el presente dictamen.

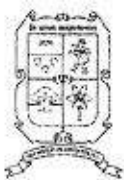
ANTECEDENTES

PRIMERO.- Que en sesión ordinaria del día 13 de noviembre del año 2017, el R. Ayuntamiento autorizó el Proyecto de Presupuesto de Ingresos para el Ejercicio Fiscal 2018, con un importe que ascendía a \$1,626,306,133.49 (mil seiscientos veintiséis millones trescientos seis mil ciento treinta y tres pesos 49/100 m.n.).

SEGUNDO.- Que el día 29 de diciembre 2017, fue publicado en el Periódico Oficial del Estado No. 160-IV, el Presupuesto de Ingresos Autorizado por el H. Congreso del Estado para nuestro Municipio, el cual asciende a \$1,626,306,133.49 (mil seiscientos veintiséis millones trescientos seis mil ciento treinta y tres pesos 49/100 m.n.).

TERCERO.- Que en sesión ordinaria del día 09 de febrero del año 2018, el R. Ayuntamiento autorizó la Primera Modificación al Presupuesto de Ingresos para el Ejercicio Fiscal 2018, con un importe que ascendía a \$1,732,955,680.51 (mil setecientos treinta y dos millones novecientos cincuenta y cinco mil seiscientos ochenta pesos 51/100 m.n.).





CUARTO.- Que en sesión ordinaria del día 27 de marzo del año 2018, el R. Ayuntamiento autorizó la Segunda Modificación al Presupuesto de Ingresos para el Ejercicio Fiscal 2018, con un importe que ascendía a \$1,814,273,848.51 (mil ochocientos catorce millones doscientos setenta y tres mil ochocientos cuarenta y ocho pesos 51/100 m.n.).

QUINTO.- Que cuando el Municipio recaudara cantidades superiores o inferiores a la cifra del punto segundo, el Presidente Municipal pueda realizar las modificaciones en los distintos renglones del presupuesto, observando los criterios de jerarquización de las necesidades para la aplicación de recursos en ampliaciones o disminuciones presupuestales, que para estos efectos, se incluyan en la Modificación al Presupuesto de Egresos para el ejercicio fiscal de 2018.


CONSIDERACIONES

PRIMERO.- El Proyecto de la Tercera Modificación al Presupuesto de Ingresos del 1º de Enero al 31 de Diciembre del 2018, se proyecta como sigue:

MUNICIPIO DE SAN NICOLAS DE LOS GARZA NUEVO LEON
SECRETARIA DE FINANZAS Y TESORERIA
TERCERA MODIFICACION AL PRESUPUESTO DE INGRESOS PARA EL EJERCICIO FISCAL 2018
POR CLASIFICADOR POR RUBRO DE INGRESOS (CRI)
(PESOS)

CRI	PROGRAMA	3º MODIFICACION
	INICIATIVA LEY DE INGRESOS PARA EL EJERCICIO FISCAL 2018	1,874,273,848.51
1	Impuestos	420,453,619.40
11	Impuestos sobre los ingresos	12,635,358.80
12	Impuestos sobre el patrimonio	398,645,271.23
17	Accesorios	9,172,989.57
2	Cuotas y Aportaciones de Seguridad Social	12,975,684.44
24	Otras Cuotas y Aportaciones para la seguridad social	12,975,684.44
4	Derechos	49,013,650.05
41	Derechos por el uso, goce, aprovechamiento o explotación de bienes de dominio público	9,482,437.82
43	Derechos por prestación de servicios	27,164,059.43
44	Otros Derechos	11,124,948.97
45	Accesorios	1,247,203.84
5	Productos	58,954,659.72
51	Productos de tipo corriente	58,210,576.80
59	Productos no comprendidos en las fracciones de la ley de ingresos causas en ejercicios fiscales anteriores pendiente de liquidación o pago	744,082.91
6	Aprovechamientos	91,492,610.08
61	Aprovechamientos de tipo corriente	86,642,185.95
62	Aprovechamientos de Capital	4,850,424.13
8	Participaciones y Aportaciones	842,517,111.43
81	Participaciones	560,019,405.43
82	Aportaciones	282,497,706.00
9	Transferencias, Asignaciones, Subsidios y Otras Ayudas	398,861,513.40
91	Transferencias Internas y Asignaciones al Sector Público	398,861,513.40
0	Ingresos derivados de financiamientos	
01	Endeudamiento interno	

In unum



SAN NICOLÁS



SEGUNDO.- Que dicha Modificación al Presupuesto de Ingresos para el Ejercicio fiscal 2018, no contempla las variaciones que pudieran darse en la recaudación por las modificaciones a las leyes Fiscales, Federales y Estatales.

TERCERO.- En cada uno de los rubros, los criterios para fijar dichas cantidades fueron las siguientes:

1. TRANSFERENCIAS ASIGNACIONES SUBSIDIOS Y OTRAS AYUDAS: \$ 60'000,000.00 (Sesenta millones de pesos 00/100 m.n.).

Por lo anteriormente expuesto y fundado, en base en las consideraciones y criterios ya señalados, se recomienda al R. Ayuntamiento la aprobación del proyecto mencionado en el punto **PRIMERO**.

ACUERDO

PRIMERO.- Se aprueba el Proyecto de la Tercera Modificación al Presupuesto de Ingresos para el ejercicio fiscal 2018, que comprende del 1º de Enero al 31 de Diciembre.

SEGUNDO.- Publíquese el presente acuerdo en la Gaceta Municipal.

TERCERO.- Publíquese el presente acuerdo en Portal de Internet del Municipio.

San Nicolás de los Garza, Nuevo León a 14 de junio de 2018.

ATENTAMENTE

COMISION DE HACIENDA MUNICIPAL

C. DANIEL SANTOS SALAZAR MENDOZA
PRESIDENTE
RÚBRICA

C. EDUARDO DAVID MALDONADO GONZÁLEZ
SECRETARIO
RÚBRICA

C. LIZA AIRAM CÁRDENAS CERVANTES
VOCAL
RÚBRICA

C. NORA HERMINIA GARCÍA CANTÚ
VOCAL
RÚBRICA

MILTON ALEJANDRO MÁRQUEZ MORENO
VOCAL
RÚBRICA

El Secretario manifiesta: "¿Si no existe algún comentario? se somete también a votación, de Ustedes en forma económica el Dictamen de la Comisión de Hacienda Municipal, referente a aprobar la Tercera modificación al Presupuesto de Ingresos para el ejercicio fiscal 2018. ¿Quiénes estén a favor? Manifestarlo de la forma acostumbrada".

El C. Secretario comenta: "Muchas gracias, se aprueba por unanimidad el Dictamen de la Comisión de Hacienda Municipal, referente a aprobar la Tercera modificación al Presupuesto de Ingresos para el ejercicio fiscal 2018".



SAN NICOLAS



GOBIERNO MUNICIPAL

SAN NICOLÁS
DE LOS GARZA

SECRETARÍA DE AYUNTAMIENTO
DIRECCIÓN GENERAL DE GOBIERNO

SE EXPIDE LA PRESENTE CERTIFICACIÓN PARA LOS EFECTOS Y USOS A QUE HUBIERE LUGAR, LA CUAL CONSTA DE 04 (cuatro) FOJAS ÚTILES, EN LA CIUDAD DE SAN NICOLÁS DE LOS GARZA, N.L. A LOS 21 (veintiuno) DÍAS DEL MES DE JUNIO DEL AÑO 2018 (dos mil dieciocho). -- DOY FE.

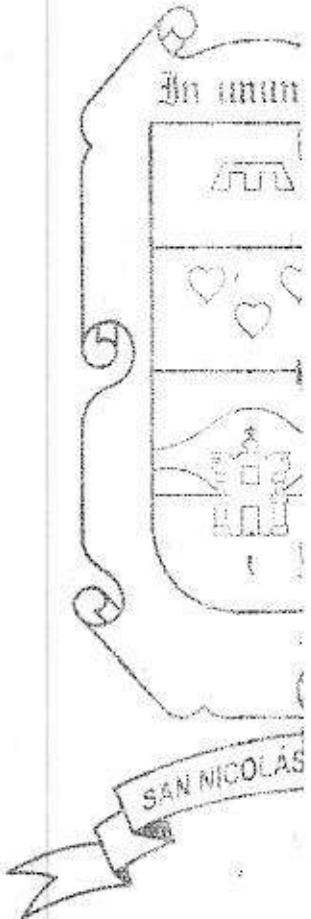
ATENTAMENTE.


LIC. ARMANDO JAVIER RODRÍGUEZ CORONA
SECRETARIO DEL AYUNTAMIENTO



SECRETARÍA DE AYUNTAMIENTO

AJRC/ehc





EL C. LIC. ARMANDO JAVIER RODRÍGUEZ CORONA, SECRETARIO DEL AYUNTAMIENTO DE SAN NICOLÁS DE LOS GARZA, NUEVO LEÓN, EN USO DE LAS FACULTADES QUE LE CONFIERE EL ARTÍCULO 98 FRACCIÓN XIII DE LA LEY DE GOBIERNO MUNICIPAL DEL ESTADO DE NUEVO LEÓN, HACE CONSTAR Y CERTIFICA:

QUE EN LA TRIGÉSIMA CUARTA SESIÓN EXTRAORDINARIA DEL R. AYUNTAMIENTO, CELEBRADA EL 08 DE OCTUBRE DEL AÑO 2018, SE TRATÓ LO SIGUIENTE:

El C. Secretario agrega: "Pasamos al punto 4 del Orden del Día, referente al Dictamen de la Comisión de Hacienda Municipal, para aprobar la Cuarta Modificación al Presupuesto de Ingresos para el Ejercicio Fiscal 2018. Cedo el uso de la palabra al Presidente de la Comisión, el Síndico Daniel Santos Salazar Mendoza".

Quien manifiesta: "Buenos días, señor Secretario, debido a que el documento fue circulado con anterioridad, le solicito someter a consideración del pleno, la dispensa de la lectura del Dictamen de la Comisión de Hacienda Municipal, referente a aprobar la Cuarta Modificación al Presupuesto de Ingresos para el Ejercicio Fiscal 2018, y pasar directamente a la votación del mismo".

Acto seguido el C. Secretario manifiesta: "Gracias, se somete a consideración del Pleno la dispensa de la lectura del dictamen por haberse circulado con anterioridad y pasar directamente a la votación del mismo, ¿Quiénes estén a favor?".

El Secretario agrega: "Se aprueba por unanimidad la dispensa de la lectura del dictamen, el cual se insertará en el Acta correspondiente a la presente sesión".

**REPUBLICANO AYUNTAMIENTO
P R E S E N T E.-**

A la Comisión de Hacienda Municipal, nos fue turnado para su análisis y en su caso aprobación, el Proyecto de la Cuarta Modificación al Presupuesto de Ingresos para el ejercicio fiscal del 1º de Enero al 31 de Diciembre del año 2018.

La Comisión que suscribe en cumplimiento a lo dispuesto en los artículos 60, 61 fracción I y 63 de la Ley General de Contabilidad Gubernamental y demás disposiciones legales aplicables, una vez que analizó la información presentada por la Secretaría de Finanzas y Tesorería Municipal, se emite el presente dictamen.

ANTECEDENTES

PRIMERO.- Que en sesión ordinaria del día 13 de noviembre del año 2017, el R. Ayuntamiento autorizó el Proyecto de Presupuesto de Ingresos para el Ejercicio Fiscal 2018, con un importe que ascendía a \$1,626,306,133.49 (mil seiscientos veintiséis millones trescientos seis mil ciento treinta y tres pesos 49/100 m.n.).


SEGUNDO.- Que el día 29 de diciembre 2017, fue publicado en el Periódico Oficial del Estado No. 160-IV, el Presupuesto de Ingresos Autorizado por el H. Congreso del Estado para nuestro Municipio, el cual asciende a \$1,626,306,133.49 (mil seiscientos veintiséis millones trescientos seis mil ciento treinta y tres pesos 49/100 m.n.).

TERCERO.- Que en sesión ordinaria del día 09 de febrero del año 2018, el R. Ayuntamiento autorizó la Primera Modificación al Presupuesto de Ingresos para el Ejercicio Fiscal 2018, con un importe que ascendía a \$1,732,955,680.51 (mil setecientos treinta y dos millones novecientos cincuenta y cinco mil seiscientos ochenta pesos 51/100 m.n.).

CUARTO.- Que en sesión ordinaria del día 27 de marzo del año 2018, el R. Ayuntamiento autorizó la Segunda Modificación al Presupuesto de Ingresos para el Ejercicio Fiscal 2018, con un importe que



SAN NICOLÁS



ascendía a \$1,814,273,848.51 (mil ochocientos catorce millones doscientos setenta y tres mil ochocientos cuarenta y ocho pesos 51/100 m.n.).

QUINTO.- Que en sesión ordinaria del día 15 de Junio del año 2018, el R. Ayuntamiento autorizó la Tercera Modificación al Presupuesto de Ingresos para el Ejercicio Fiscal 2018, con un importe que ascendía a \$1,874,273,848.51 (mil ochocientos setenta y cuatro millones doscientos setenta y tres mil ochocientos cuarenta y ocho pesos 51/100 m.n.).

SEXTO.- Que cuando el Municipio recaudara cantidades superiores o inferiores a la cifra del punto segundo, el Presidente Municipal pueda realizar las modificaciones en los distintos renglones del presupuesto, observando los criterios de jerarquización de las necesidades para la aplicación de recursos en ampliaciones o disminuciones presupuestales, que para estos efectos, se incluyan en la Modificación al Presupuesto de Egresos para el ejercicio fiscal de 2018.

CONSIDERACIONES

PRIMERO.- El Proyecto de la Cuarta Modificación al Presupuesto de Ingresos del 1º de Enero al 31 de Diciembre del 2018, se proyecta como sigue:

MUNICIPIO DE SAN NICOLAS DE LOS GARZA NUEVO LEON
SECRETARIA DE FINANZAS Y TESORERIA
CUARTA MODIFICACION AL PRESUPUESTO DE INGRESOS PARA EL EJERCICIO FISCAL 2018
POR CLASIFICADOR POR RUBRO DE INGRESOS (CRI)
(PESOS)

CRI	PROGRAMA INICIATIVA LEY DE INGRESOS PARA EL EJERCICIO FISCAL 2018	4º MODIFICACION 1,884,889,412.88
	Impuestos	420,150,619.40
11	Impuestos sobre los ingresos	12,635,358.60
12	Impuestos sobre el patrimonio	398,645,271.23
17	Accesorios	9,172,989.57
	Cuotas y Aportaciones de seguridad social	12,975,684.44
24	Otras Cuotas y Aportaciones para la seguridad social	12,975,684.44
	Derechos	9,048,650.06
41	Derechos por el uso, goce, aprovechamiento o explotación de bienes de dominio público	9,482,437.82
43	Derechos por prestación de servicios	27,164,059.43
44	Otros Derechos	11,124,948.97
45	Accesorios	1,247,203.84
	Productos	56,954,659.72
51	Productos de tipo corriente	58,210,576.80
59	Productos no comprendidos en las fracciones de la ley de ingresos causados en ejercicios fiscales anteriores pendiente de liquidación o pago	744,082.91
	Aprovechamientos	91,432,610.06
61	Aprovechamientos de tipo corriente	86,642,185.95
62	Aprovechamientos de Capital	4,850,424.13
	Participaciones y Aportaciones	842,517,141.43
81	Participaciones	560,019,405.43
82	Aportaciones	282,497,706.00
	Transferencias, Asignaciones, Subsidios y Otras Ayudas	409,477,077.77
91	Transferencias Internas y Asignaciones al Sector Público	409,477,077.77
	Ingresos derivados de financiamientos	
01	Endeudamiento interno	

En unum

SEGUNDO.- Que dicha Modificación al Presupuesto de Ingresos para el Ejercicio fiscal 2018, no contempla las variaciones que pudieran darse en la recaudación por las modificaciones a las Leyes Fiscales, Federales y Estatales.

SAN NICOLAS



TERCERO.-En cada uno de los rubros, los criterios para fijar dichas cantidades fueron las siguientes:

1.-TRANSFERENCIAS ASIGNACIONES SUBSIDIOS Y OTRAS AYUDAS: \$ 10'615,564.37 (Diez millones seiscientos quince mil quinientos sesenta y cuatro pesos 37/100 m.n.).

Por lo anteriormente expuesto y fundado, en base en las consideraciones y criterios ya señalados, se recomienda al R. Ayuntamiento la aprobación del proyecto mencionado en el punto **PRIMERO**.

ACUERDO

PRIMERO.- Se aprueba el Proyecto de la Cuarta Modificación al Presupuesto de Ingresos para el ejercicio fiscal 2018, que comprende del 1º de Enero al 31 de Diciembre.

SEGUNDO.- Publíquese el presente acuerdo en la Gaceta Municipal.

TERCERO.- Publíquese el presente acuerdo en Portal de Internet del Municipio.

San Nicolás de los Garza, Nuevo León a 08 de octubre de 2018.

ATENTAMENTE

COMISION DE HACIENDA MUNICIPAL

C. DANIEL SANTOS SALAZAR MENDOZA
PRESIDENTE
RÚBRICA

C. JOSÉ LUIS RAMÍREZ MIRELES
SECRETARIO
RÚBRICA

C. NORA HERMIÑA GARCÍA CANTÚ
VOCAL
RÚBRICA

C. LIZA AIRAM CÁRDENAS CERVANTES
VOCAL
RÚBRICA

MILTON ALEJANDRO MÁRQUEZ MORENO
VOCAL
RÚBRICA

El Secretario manifiesta: "Así mismo, se somete también a votación, de Ustedes en forma económica el Dictamen de la Comisión de Hacienda Municipal, referente a aprobar la Cuarta Modificación al Presupuesto de Ingresos para el Ejercicio Fiscal 2018, ¿Quiénes estén a favor? Manifiestarlos en la forma acostumbrada".

El C. Secretario comenta: "Muchas gracias, se aprueba por unanimidad el Dictamen de la Comisión de Hacienda Municipal, referente a aprobar la Cuarta Modificación al Presupuesto de Ingresos para el Ejercicio Fiscal 2018".

SE EXPIDE LA PRESENTE CERTIFICACIÓN PARA LOS EFECTOS Y USOS A QUE HUBIERE LUGAR, LA CUAL CONSTA DE 03 (tres) FOJAS ÚTILES, EN LA CIUDAD DE SAN NICOLÁS DE LOS GARZA, N.L. A LOS 09 (nueve) DÍAS DEL MES DE OCTUBRE DEL AÑO 2018 (dos mil dieciocho). -- DOY FE.

ATENTAMENTE.

LIC. ARMANDO JAVIER RODRÍGUEZ CORONA
SECRETARIO DEL AYUNTAMIENTO

AJRC/ehc



SECRETARÍA MUNICIPAL
San Nicolás de los Garza, N.L.
DIRECCIÓN GENERAL DE GOBIERNO
SAN NICOLÁS



EL C. DR. ALEJANDRO REYNOSO GIL, SECRETARIO DEL AYUNTAMIENTO DE SAN NICOLÁS DE LOS GARZA, NUEVO LEÓN, EN USO DE LAS FACULTADES QUE LE CONFIERE EL ARTÍCULO 98 FRACCIÓN XIII DE LA LEY DE GOBIERNO MUNICIPAL DEL ESTADO DE NUEVO LEÓN, HACE CONSTAR Y CERTIFICA:

QUE EN LA QUINTA SESIÓN ORDINARIA, CELEBRADA EL 20 DE DICIEMBRE DEL 2018, SE TRATÓ LO SIGUIENTE:

Acto seguido el C. Secretario manifiesta: "Pasamos al quinto Dictamen de la Comisión de Hacienda Municipal, referente a aprobar la Quinta Modificación al Presupuesto de Ingresos del ejercicio fiscal 2018. Cedo el uso de la palabra al Tercer Vocal de la Comisión, Regidor José Luis Rodríguez Roque".

R. AYUNTAMIENTO PRESENTE.-

A la Comisión de Hacienda Municipal, le fue turnada a través del Tesorero Municipal, previo acuerdo con el Presidente Municipal, para su análisis y en su caso aprobación, el Proyecto de la Quinta Modificación al Presupuesto de Ingresos para el ejercicio fiscal del 1º de Enero al 31 de Diciembre del año 2018. En cumplimiento a lo dispuesto en los artículos 35 inciso A fracción X, 36 fracción V, 37 fracción I inciso a), y 100 fracción II, de la Ley de Gobierno Municipal del Estado de Nuevo León; 18 fracción VII, 21 fracción XIX, 59, 60 fracciones I, II, y 63 fracción II, del Reglamento Interior del R. Ayuntamiento; 60, 61 fracción I y 63 de la Ley General de Contabilidad Gubernamental y demás disposiciones legales aplicables; una vez que analizó la información presentada por la Secretaría de Finanzas y Tesorería Municipal, se emite el presente dictamen.

ANTECEDENTES

PRIMERO.- Que en sesión ordinaria del día 13 de Noviembre del año 2017, el R. Ayuntamiento autorizó el Proyecto de Presupuesto de Ingresos para el Ejercicio Fiscal 2018, con un importe que ascendía a \$1,626,306,133.49 (mil seiscientos veintiséis millones trescientos seis mil ciento treinta y tres pesos 49/100 m.n.).

SEGUNDO.- Que el día 29 de diciembre 2017, fue publicado en el Periódico Oficial del Estado No. 160-IV, el Presupuesto de Ingresos Autorizado por el H. Congreso del Estado para nuestro Municipio, el cual asciende a \$1,626,306,133.49 (mil seiscientos veintiséis millones trescientos seis mil ciento treinta y tres pesos 49/100 m.n.).

TERCERO.- Que en sesión ordinaria del día 09 de Febrero del año 2018, el R. Ayuntamiento autorizó la Primera Modificación al Presupuesto de Ingresos para el Ejercicio Fiscal 2018, con un importe que ascendía a \$1,732,955,680.51 (mil setecientos treinta y dos millones novecientos cincuenta y cinco mil seiscientos ochenta pesos 51/100 m.n.).

CUARTO.- Que en sesión ordinaria del día 27 de Marzo del año 2018, el R. Ayuntamiento autorizó la Segunda Modificación al Presupuesto de Ingresos para el Ejercicio Fiscal 2018, con un importe que ascendía a \$1,814,273,848.51 (mil ochocientos catorce millones doscientos setenta y tres mil ochocientos cuarenta y ocho pesos 51/100 m.n.).



QUINTO.- Que en sesión ordinaria del día 15 de Junio del año 2018, el R. Ayuntamiento autorizo la Tercera Modificación al Presupuesto de Ingresos para el Ejercicio Fiscal 2018, con un importe que ascendía a \$1,874,273,848.51 (mil ochocientos setenta y cuatro millones doscientos setenta y tres mil ochocientos cuarenta y ocho pesos 51/100 m.n.).

SEXTO.- Que en sesión extraordinaria del día 08 de Octubre del año 2018, el R. Ayuntamiento autorizo la Cuarta Modificación al Presupuesto de Ingresos para el Ejercicio Fiscal 2018, con un importe que ascendía a \$1,884,889,412.51 (mil ochocientos ochenta y cuatro millones ochocientos ochenta y nueve mil cuatrocientos doce pesos 51/100 m.n.).

SEPTIMO.- Que cuando el Municipio recaudara cantidades superiores o inferiores a la cifra del punto segundo, el Presidente Municipal pueda realizar las modificaciones en los distintos renglones del presupuesto, observando los criterios de jerarquización de las necesidades para la aplicación de recursos en ampliaciones o disminuciones presupuestales, que para estos efectos, se incluyan en la Modificación al Presupuesto de Egresos para el ejercicio fiscal de 2018.

CONSIDERACIONES

PRIMERO.- El Proyecto de la Quinta Modificación al Presupuesto de Ingresos del 1º de Enero al 31 de Diciembre del 2018, se proyecta como sigue:

MUNICIPIO DE SAN NICOLAS DE LOS GARZA NUEVO LEON
 SECRETARIA DE FINANZAS Y TESORERIA
 QUINTA MODIFICACION AL PRESUPUESTO DE INGRESOS PARA EL EJERCICIO FISCAL 2018
 POR CLASIFICADOR POR RUBRO DE INGRESOS (CRI)
 (PESOS)

CRI	PROGRAMA	
	INICIATIVA LEY DE INGRESOS PARA EL EJERCICIO FISCAL 2018	2,189,889,412.88
1	Impuestos	420,459,619.40
11	Impuestos sobre los ingresos	12,635,358.60
12	Impuestos sobre el patrimonio	398,645,271.23
17	Accesorios	9,172,989.57
2	Cuotas y Aportaciones de seguridad social	12,975,684.44
24	Otras Cuotas y Aportaciones para la seguridad social	12,975,684.44
4	Derechos	49,018,650.06
41	Derechos por el uso, goce, aprovechamiento o explotación de bienes de dominio público	9,482,437.82
43	Derechos por prestación de servicios	27,164,059.43
44	Otros Derechos	11,124,948.97
45	Accesorios	1,247,203.84
5	Productos	58,954,659.72
51	Productos de tipo corriente	58,210,576.80
59	Productos no comprendidos en las fracciones de la ley de ingresos causados en ejercicios fiscales anteriores pendiente de liquidación o pago	744,082.91
6	Aprovechamientos	91,492,610.08
61	Aprovechamientos de tipo corriente	86,642,185.95
62	Aprovechamientos de Capital	4,850,424.13
8	Participaciones y Aportaciones	842,578,411.43
81	Participaciones	560,019,405.43
82	Aportaciones	282,497,706.00
9	Transferencias, Asignaciones, Subsidios y Otras Ayudas	714,477,077.77
91	Transferencias Internas y Asignaciones al Sector Público	714,477,077.77
0	Ingresos derivados de financiamientos	
01	Endeudamiento interno	



SEGUNDO.- Que dicha Modificación al Presupuesto de Ingresos para el Ejercicio fiscal 2018, no contempla las variaciones que pudieran darse en la recaudación por las modificaciones a las leyes Fiscales, Federales y Estatales.

TERCERO.-En cada uno de los rubros, los criterios para fijar dichas cantidades fueron las siguientes:

1.-TRANSFERENCIAS ASIGNACIONES SUBSIDIOS Y OTRAS AYUDAS: \$ 305'000,000.00 (Trescientos cinco millones de pesos 0/100 m.n.).

Los Integrantes de la Comisión en virtud de lo anterior, y una vez analizada la solicitud planteada, tiene a bien a proponer y recomendar la aprobación del siguiente proyecto de:

ACUERDO

PRIMERO. - Se aprueba el Proyecto de la Quinta Modificación al Presupuesto de Ingresos para el ejercicio fiscal del 1º de Enero al 31 de Diciembre del 2018.

SEGUNDO.- Publíquese el presente acuerdo en la Gaceta Municipal.

Así lo acuerdan y suscriben a los 17 días del mes de diciembre del año 2018 en San Nicolás de los Garza, Nuevo León, los integrantes de la:

COMISION DE HACIENDA MUNICIPAL

C. ROBERTO BUENO FALCÓN
PRESIDENTE
RÚBRICA

C. CLAUDIA CANO RODRÍGUEZ
SECRETARIA
RÚBRICA

C. YANET ILEANA GARZA CARVAJAL
VOCAL
RÚBRICA

C. SERGIO GALAVIZ GARZA
VOCAL
RÚBRICA

C. JOSÉ LUIS RODRÍGUEZ ROQUE
VOCAL
RÚBRICA

"Es cuanto".

El C. Secretario agrega: "Muchas gracias Regidor, ¿Tesorero Lic. Rolando Oliverio Rodríguez Hernández, quiere dar alguna explicación por favor?".

El Tesorero comenta: "Les platico, el presupuesto de Ingresos normalmente se elabora antes de iniciar el ejercicio, se presupuesta, se planea y a medida que van llegando recursos no presupuestado, no planeados, se van haciendo modificaciones, esa modificaciones se van dando durante el año y como verán ya vamos en la Quinta, ya va hacer a última, así se manejan los presupuestos y ese es el motivo de que estemos hacienda la modificación".



El C. Secretario comenta: "Muchas gracias Tesorero, se somete a votación de ustedes en forma económica, el Dictamen de la Comisión de Hacienda Municipal, referente a aprobar la Quinta Modificación al Presupuesto de Ingresos del ejercicio fiscal 2018, en los términos anteriormente expuestos ¿Quiénes estén a favor? Manifestarlo en la forma acostumbrada".

El C. Secretario comenta: "Muy amables, se aprueba por unanimidad el Dictamen de la Comisión de Hacienda Municipal, referente a aprobar la Quinta Modificación al Presupuesto de Ingresos del ejercicio fiscal 2018".

SE EXPIDE LA PRESENTE CERTIFICACIÓN PARA LOS EFECTOS Y USOS A QUE HUBIERE LUGAR, LA CUAL CONSTA DE 04 (cuatro) FOJAS ÚTILES, EN LA CIUDAD DE SAN NICOLÁS DE LOS GARZA, N.L. A LOS 06 (seis) DÍAS DEL MES DE MARZO DEL AÑO 2019 (dos mil diecinueve). -- DOY FE.

ATENTAMENTE.

DR. ALEJANDRO REYNOSO GIL
SECRETARIO DEL AYUNTAMIENTO



ARG/ehc

ANEXO III

**Presupuesto de Egresos para 2018
aprobado por el R. Ayuntamiento y publicado en
el Periódico Oficial del Estado.**



Periódico Oficial



GOBIERNO CONSTITUCIONAL DEL ESTADO LIBRE Y SOBERANO DE NUEVO LEÓN
"2017, CENTENARIO DE LAS CONSTITUCIONES"


Monterrey, Nuevo León - Viernes - 22 de Diciembre de 2017

Índice Sección Tercera

 **AYUNTAMIENTOS**

TOMO CLV
NÚMERO
157 III

Registrado como artículo de segunda clase el 29 de septiembre de 1993.



SE APRUEBA Y AUTORIZA LA RIFA DE UNA CASA ENTRE LOS CONTRIBUYENTES QUE CUMPLAN A TIEMPO CON EL PAGO DEL IMPUESTO PREDIAL EN EL AÑO 2018.....	94-95
▪ R. AYUNTAMIENTO DEL MUNICIPIO DE MELCHOR OCAMPO, NUEVO LEÓN.	
PRESUPUESTO DE EGRESOS PARA EL EJERCICIO FISCAL 2018.....	96-107
▪ R. AYUNTAMIENTO DEL MUNICIPIO DE SAN NICOLÁS DE LOS GARZA, NUEVO LEÓN.	
ACUERDOS DE LA SESIÓN ORDINARIA DE FECHA 28 DE NOVIEMBRE DE 2017:	
SE APRUEBA SOMETER A CONSULTA PÚBLICA EL REGLAMENTO PARA LAS CONSTRUCCIONES EN EL MUNICIPIO DE SAN NICOLÁS DE LOS GARZA, N.L.....	108
SE APRUEBA SOMETER A CONSULTA PÚBLICA EL REGLAMENTO ORGÁNICO DEL GOBIERNO MUNICIPAL DE SAN NICOLÁS DE LOS GARZA, N.L.....	109
TERCERA MODIFICACIÓN AL PRESUPUESTO DE EGRESOS PARA EL EJERCICIO FISCAL 2017.....	110-115
PRESUPUESTO DE EGRESOS PARA EL EJERCICIO FISCAL 2018.....	116-129
▪ R. AYUNTAMIENTO DEL MUNICIPIO DE SAN PEDRO GARZA GARCÍA, NUEVO LEÓN.	
ACUERDO DE LA SESIÓN EXTRAORDINARIA DE FECHA 19 DE DICIEMBRE DE 2017, SE APRUEBA NO CONSIDERAR A LAS ÁREAS MUNICIPALES DERIVADAS DE LA REGULARIZACIÓN DE LOS ASENTAMIENTOS HUMANOS IRREGULARES POR LA COMISIÓN PARA LA REGULARIZACIÓN DE LA TENENCIA DE LA TIERRA (CORETT), AHORA DENOMINADO INSTITUTO NACIONAL DEL SUELO SUSTENTABLE (INSUS).....	130-139
ACUERDO POR EL CUAL EL LIC. MAURICIO FARAH GIACOMAN, SECRETARIO DEL REPUBLICANO AYUNTAMIENTO DE SAN PEDRO GARZA GARCÍA, DELEGA EN EL TITULAR DE LA DIRECCIÓN GENERAL DE ASUNTOS JURÍDICOS, SU FACULTAD DE EXPEDIR LAS CERTIFICACIONES DE LAS CONSTANCIAS EXPEDIDAS POR EL JUEZ AUXILIAR MUNICIPAL TITULAR O SUPLENTE.....	140-142
▪ R. AYUNTAMIENTO DEL MUNICIPIO DE SANTA CATARINA, NUEVO LEÓN.	
ACUERDO DE LA SESIÓN ORDINARIA DE FECHA 14 DE DICIEMBRE DE 2017, SE AUTORIZAR LA DESINCORPORACIÓN DEL PATRIMONIO MUNICIPAL, DEL EXCEDENTE DE VIALIDAD EL CUAL SE UBICA EN LA CALLE HUERTA DE LA COLONIA HACIENDA LOS PORTALES II, MISMA QUE CUENTA CON UNA SUPERFICIE DE 190.94 M2.....	143-144
ACUERDO DE LA SESIÓN ORDINARIA DE FECHA 19 DE DICIEMBRE DE 2017, SE APRUEBA LA MODIFICACIÓN AL REGLAMENTO ORGÁNICO DE LA ADMINISTRACIÓN PÚBLICA MUNICIPAL DE SANTA CATARINA, N.L.	145-154



MUNICIPIO DE SAN NICOLAS DE LOS GARZA, NUEVO LEON

TERCERA MODIFICACION AL PRESUPUESTO DE EGRESOS PARA EL AÑO 2017

CLASIFICADOR POR OBJETO DEL GASTO		PPTO. 2017
		Total
		\$ 2,226,740,981.57
CAPITULO 1000: Servicios Personales		\$ 623,396,384.18
1100	Remuneraciones al Personal de Carácter Permanente	\$ 355,490,176.86
1200	Remuneraciones al Personal de Carácter Transitorio	\$ -
1300	Remuneraciones Adicionales y Especiales	\$ 90,544,688.30
1500	Otras Prestaciones Sociales y Económicas	\$ 65,160,489.02
1700	Pago de Estímulos a Servidores Públicos	\$ 12,200,000.00
CAPITULO 2000: Materiales y Suministros		\$ 208,664,298.96
2100	Materiales de Administración, Emisión de Documentos y Artículos Oficiales	\$ 10,947,700.00
2200	Alimentos y Utensilios	\$ 4,680,700.00
2400	Materiales y Artículos de Construcción y de Reparación	\$ 90,203,505.33
2500	Productos Químicos, Farmacéuticos y de Laboratorio	\$ 19,557,242.54
2600	Combustibles, Lubricantes y Aditivos	\$ 46,049,242.16
2700	Vestuario, Blancos, Prendas de Protección y Artículos Deportivos	\$ 8,570,000.00
2800	Materiales y Suministros para Seguridad	\$ 8,665,230.00
2900	Herramientas, Refacciones y Accesorios Menores	\$ 19,910,676.93
CAPITULO 3000: Servicios Generales		\$ 633,609,373.87
3100	Servicios Básicos	\$ 122,416,613.19
3200	Servicios de Arrendamiento	\$ 14,486,106.04
3300	Servicios Profesionales, Científicos, Técnicos y Otros Servicios	\$ 81,770,152.89
3400	Servicios Financieros, Bancarios y Comerciales	\$ 13,522,400.00
3500	Servicios de Instalación, Reparación, Mantenimiento y Conservación	\$ 201,693,804.15
3600	Servicios de Comunicación Social y Publicidad	\$ 18,270,000.00
3700	Servicios de Traslado y Viáticos	\$ 916,666.67
3800	Servicios Oficiales	\$ 32,133,466.00
3900	Otros Servicios Generales	\$ 48,399,664.84
CAPITULO 4000: Transferencias, Asignaciones, Subsidios y Otras Ayudas		\$ 169,397,647.14
4200	Transferencias al Resto del Sector Público	\$ 9,491,314.67
4400	Ayudas Sociales	\$ 30,011,300.00
4500	Pensiones y jubilaciones	\$ 129,895,232.48
CAPITULO 5000: Bienes Muebles, Inmuebles e Intangibles		\$ 57,441,997.73
5100	Mobiliario y Equipo de Administración	\$ 3,150,000.00
5200	Mobiliario y Equipo Educativo y Recreativo	\$ 266,144.90
5300	Equipo e Instrumental Médico y de Laboratorio	\$ -
5400	Vehículos y Equipo de Transporte	\$ 29,935,386.80
5600	Maquinaria, Otros Equipos y Herramientas	\$ 16,090,466.03
5800	Bienes Inmuebles	\$ 5,000,000.00
5900	Activos Intangibles	\$ 3,000,000.00
CAPITULO 6000: Inversión Pública		\$ 695,701,255.76
6100	Obra Pública en Bienes de Dominio Público	\$ 686,701,255.76
6200	Obra Pública en Bienes Propios	\$ 29,000,000.00
CAPITULO 9000: Deuda Pública		\$ 40,830,663.92
9100	Amortización de la Deuda Pública	\$ 2,492,112.00
9200	Intereses de la Deuda Pública	\$ 30,138,741.92
9500	Costo por Coberturas	\$ -
9900	Adeudos de Ejercicios Fiscales Anteriores (ADEFAS)	\$ 8,000,000.00
9991	Diversos	\$ -

LIC. VICTOR OSWALDO FUENTES SOLIS
C. PRESIDENTE MUNICIPAL

LIC. JESUS HORACIO GONZALEZ DELGADILLO
C. SECRETARIO DEL R. AYUNTAMIENTO

LIC. ROLANDO OLIVERIO RODRIGUEZ HERNANDEZ
C. SECRETARIO DE FINANZAS Y TESORERO

LIC. ALFREDO SERGIO CUADRA TINAJERO
C. SINDICO PRIMERO



MUNICIPIO DE SAN NICOLAS DE LOS GARZA, NUEVO LEON
TERCERA MODIFICACION AL PRESUPUESTO DE EGRESOS PARA EL AÑO 2017
CLASIFICADOR FUNCIONAL Y TIPO DE GASTO

CLASIFICACION ADMINISTRATIVA	PPTO. MODIFICADO 2017
ÓRGANO EJECUTIVO MUNICIPAL	\$ 2,224,840,981.57
OTRAS ENTIDADES PARAESTATALES Y ORGANISMOS	\$ 1,900,000.00

\$ 2,226,740,981.57


FUNCIONAL	PPTO. MODIFICADO 2017
GOBIERNO	\$ 632,197,667.58
DESARROLLO SOCIAL	\$ 1,519,102,756.69
DESARROLLO ECONÓMICO	\$ 34,809,703.38
OTRAS NO CLASIFICADAS EN FUNCIONES ANTERIORES	\$ 40,630,853.92


\$ 2,226,740,981.57

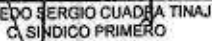
CLASIFICACION POR TIPO DE GASTO	PPTO. MODIFICADO 2017
Gasto Corriente	\$ 1,333,210,383.59
Gasto de Capital	\$ 753,143,253.49
Amortización de la Deuda y Disminución de Pasivos	\$ 10,492,112.00
Pensiones y Jubilaciones	\$ 129,895,232.48
Participaciones	\$ -

\$ 2,226,740,981.57


 LIC. VICTOR OSWALDO FUENTES SOLIS
 C. PRESIDENTE MUNICIPAL


 LIC. JESUS HORACIO GONZALEZ DELGADILLO
 C. SECRETARIO DEL AYUNTAMIENTO


 LIC. ROLANDO OLIVERIO RODRIGUEZ HERNANDEZ
 C. SECRETARIO DE FINANZAS Y TESORERO


 LIC. ALFREDO SERGIO CUADRA TINAJERO
 C. SINDICO PRIMERO



MUNICIPIO DE SAN NICOLAS DE LOS GARZA, NUEVO LEON
 TERCERA MODIFICACION AL PRESUPUESTO DE EGRESOS PARA EL AÑO 2017
 PRIORIDADES DEL GASTO, PROGRAMAS Y PROYECTOS

Prioridades de Gasto
POLICÍA DE PROXIMIDAD POLISAN (SEGURIDAD PÚBLICA)
PREVESAN: EVITAR EL MAL EVITABLE (SEGURIDAD PÚBLICA)
CERO TOLERANCIA (SEGURIDAD PÚBLICA)
SAN NICOLÁS LIMPIO Y ORDENADO (SERVICIOS PUBLICOS)
CIUDAD EFICIENTE: GESTIÓN ESTRATÉGICA DE SERVICIOS URBANOS (SERVICIOS PUBLICOS)
PARQUES, EXTENSIÓN DE TU CASA (SERVICIOS PUBLICOS)
SAN NICOLÁS SIN BACHES (SERVICIOS PUBLICOS)

Programas y Proyectos
POLICÍA DE PROXIMIDAD POLISAN (SEGURIDAD PÚBLICA)
PREVESAN: EVITAR EL MAL EVITABLE (SEGURIDAD PÚBLICA)
CERO TOLERANCIA (SEGURIDAD PÚBLICA)
SAN NICOLÁS LIMPIO Y ORDENADO (SERVICIOS PUBLICOS)
CIUDAD EFICIENTE: GESTIÓN ESTRATÉGICA DE SERVICIOS URBANOS (SERVICIOS PUBLICOS)
PARQUES, EXTENSIÓN DE TU CASA (SERVICIOS PUBLICOS)
SAN NICOLÁS SIN BACHES (SERVICIOS PUBLICOS)

 LIC. VICTOR OSWALDO FUENTES SOLIS
 C. PRESIDENTE MUNICIPAL

 LIC. ROLANDO OLIVERIO RODRIGUEZ HERNANDEZ
 C. SECRETARIO DE FINANZAS Y TESORERO

 LIC. JESUS HORACIO GONZALEZ DELGADILLO
 C. SECRETARIO DE R. AYUNTAMIENTO

 LIC. ALFREDO SERGIO CUADRA TINAJERO
 C. SINDICO PRIMERO



MUNICIPIO DE SAN NICOLAS DE LOS GARZA, NUEVO LEON
TERCERA MODIFICACION AL PRESUPUESTO DE EGRESOS PARA EL AÑO 2017
ANALITICO DE PLAZAS

PUESTO	PLAZAS	MIN	MAX
ABOGADO	20	\$ 6,719.59	\$ 20,000.00
ADMINISTRADOR(A)	19	\$ 8,100.00	\$ 15,000.00
AGENTE ESPEC. DE SEG. VIAL	3	\$ 2,789.26	\$ 2,789.26
ALBAÑIL	7	\$ 8,105.09	\$ 8,105.09
ALCAIDE	1	\$ 13,229.70	\$ 13,229.70
ALCALDE	1	\$ 101,985.00	\$ 101,985.00
ALMACENISTA	3	\$ 5,898.50	\$ 9,205.42
ANALISTA "B"	1	\$ 8,927.61	\$ 8,927.61
ANALISTA DICTAMINADOR	1	\$ 7,560.77	\$ 7,560.77
ANALISTA DICTAMINADOR ECOLOGIA	1	\$ 12,000.00	\$ 12,000.00
ARQUITECTO	1	\$ 12,000.00	\$ 12,000.00
ASISTENTE	22	\$ 5,222.76	\$ 22,049.50
ASISTENTE DE CAPACITACION	1	\$ 9,742.50	\$ 9,742.50
ASISTENTE DE DIRECCION	1	\$ 7,915.00	\$ 7,915.00
AUDITOR INTERNO	9	\$ 5,609.38	\$ 15,000.00
AUX. DE REG. SANITARIA	1	\$ 7,997.11	\$ 7,997.11
AUXILIAR	354	\$ 2,789.26	\$ 20,000.00
AYUDANTE	5	\$ 2,108.86	\$ 7,602.47
BIBLIOTECARIO(A)	1	\$ 4,469.43	\$ 8,031.45
BOMBERO	5	\$ 8,927.60	\$ 8,927.60
CAJERO(A)	16	\$ 5,000.00	\$ 6,000.00
CAMAROGRAFO	1	\$ 13,976.74	\$ 13,976.74
CAPACITACION	1	\$ 17,639.60	\$ 17,639.60
CAPITAN DE BOMBEROS	4	\$ 8,900.00	\$ 11,471.40
CAPTURISTA	1	\$ 8,000.00	\$ 8,000.00
CATEGORIA A	73	\$ 12,456.07	\$ 16,692.10
CATEGORIA B	83	\$ 9,356.50	\$ 16,692.10
CATEGORIA C	46	\$ 7,932.04	\$ 11,269.64
CATEGORIA D	26	\$ 7,498.98	\$ 9,235.63
CATEGORIA ESPECIAL	27	\$ 15,112.53	\$ 16,692.10
CHOFER	40	\$ 4,823.97	\$ 16,692.10
COCINERA (o)	12	\$ 5,406.54	\$ 7,756.37
CONMUTADOR	2	\$ 7,946.64	\$ 7,946.64
CONTABILIDAD DE INGRESOS	1	\$ 10,517.61	\$ 10,517.61
CONTABILIDAD EGRESOS	1	\$ 14,607.79	\$ 14,607.79
CONTRALOR INTERNO	1	\$ 12,761.37	\$ 12,761.37
CONTRALOR MUNICIPAL	1	\$ 56,556.90	\$ 56,556.90
CONTROL DE GASTOS Y COMP. Y TRANSPARENCIA	1	\$ 12,500.00	\$ 12,500.00
COORDINADOR (A)	101	\$ 7,000.00	\$ 35,000.00
COTIZADOR(A)	2	\$ 9,000.00	\$ 9,469.16
CULTURA AMBIENTAL	1	\$ 9,581.62	\$ 9,581.62
CUSTODIO	17	\$ 8,000.00	\$ 8,000.00
DESARROLLADOR DE SISTEMAS	1	\$ 11,000.00	\$ 11,000.00
DICTAMINADOR DE CASA HABITACION	2	\$ 7,826.48	\$ 11,024.75
DIRECTOR	43	\$ 21,000.00	\$ 62,841.00
DISEÑADOR	3	\$ 7,033.79	\$ 16,537.13



MUNICIPIO DE SAN NICOLAS DE LOS GARZA, NUEVO LEON
TERCERA MODIFICACION AL PRESUPUESTO DE EGRESOS PARA EL AÑO 2017
ANALITICO DE PLAZAS

PUESTO	PLAZAS	MIN	MAX
EDUCADORA	9	\$ 5,995.26	\$ 8,520.60
ELECTRICISTA	2	\$ 8,258.34	\$ 8,258.34
ENCARGADO	8	\$ 7,200.00	\$ 15,000.00
ENCUESTADOR	6	\$ 6,614.85	\$ 7,946.64
ENFERMERO(A)	3	\$ 5,400.00	\$ 8,392.87
ENFERMERO(A) GENERAL	17	\$ 8,337.00	\$ 9,459.65
ENFERMERO(A) TECNICO(A)	6	\$ 8,392.87	\$ 8,908.36
ENLACE	16	\$ 7,000.00	\$ 10,450.00
ESCOLTA	1	\$ 11,466.42	\$ 11,466.42
FONDOS FEDERALES Y ESTATALES	1	\$ 14,000.00	\$ 14,000.00
GESTOR	3	\$ 10,500.00	\$ 11,500.00
GUARDAPARQUE	8	\$ 7,000.00	\$ 8,000.00
GUARDAVIDAS	2	\$ 6,300.00	\$ 6,300.00
GUARDIA DE SEGURIDAD INTERNA	78	\$ 5,608.52	\$ 8,671.19
IMAGEN INSTITUCIONAL GRAFICA	1	\$ 34,315.00	\$ 34,315.00
IMPUESTOS	1	\$ 12,000.00	\$ 12,000.00
INSPECTOR	35	\$ 5,000.00	\$ 10,796.74
INSPECTOR OPERATIVO	7	\$ 8,927.60	\$ 8,927.60
INSTRUCTOR(A)	89	\$ 3,657.30	\$ 11,500.00
INTENDENTE	90	\$ 3,999.90	\$ 12,372.78
JARDINERO	30	\$ 7,755.65	\$ 7,755.65
JEFE	50	\$ 4,949.22	\$ 21,000.00
JUBILADO(A)	351	\$ 3,097.95	\$ 71,660.88
JUEZ CALIFICADOR	5	\$ 10,821.89	\$ 10,822.00
MAESTRO(A)	22	\$ 3,999.90	\$ 10,004.50
MANTENIMIENTO	8	\$ 4,000.00	\$ 9,880.47
MAQUINISTA	3	\$ 8,927.61	\$ 8,927.61
MASAJISTA	5	\$ 2,477.27	\$ 2,477.27
MECANICO	4	\$ 5,275.62	\$ 8,707.04
MEDICO	53	\$ 6,574.06	\$ 16,537.13
METODOLOGO DEPORTIVO	2	\$ 10,000.00	\$ 10,000.00
MONITOREO	1	\$ 8,000.00	\$ 8,000.00
MOTOCICLISTA	16	\$ 8,000.00	\$ 8,000.00
NIÑERA	6	\$ 5,749.41	\$ 8,171.19
NOTIFICADOR	6	\$ 5,574.00	\$ 15,000.00
NUTRILOGA	2	\$ 8,764.68	\$ 9,718.50
OPERADOR APLANADORA	1	\$ 7,794.43	\$ 7,794.43
OPERADOR DE RETROEXCAVADORA	1	\$ 11,781.30	\$ 11,781.30
OPERADOR MOTOCONF. BUL-DOZER	1	\$ 12,372.78	\$ 12,372.78
OPERADOR RASTRILLO	6	\$ 8,257.35	\$ 8,257.35
OPERARIO BARRIDO MANUAL	7	\$ 7,579.96	\$ 7,579.96
OPERARIO GENERAL	191	\$ 5,000.00	\$ 12,456.07
PAGADOR	1	\$ 9,662.09	\$ 9,662.09
PARAMEDICO OPERADOR	8	\$ 5,705.30	\$ 9,187.84
PELUQUERO	1	\$ 8,536.84	\$ 8,536.84
PENSIONADO(A)	352	\$ 1,599.53	\$ 21,983.81
PINTOR	23	\$ 7,392.65	\$ 7,836.21
PLOMERO	3	\$ 7,448.05	\$ 7,894.94
PRESIDENTE DEL TRIBUNAL DE ARBITRAJE	1	\$ 16,000.00	\$ 16,000.00
PROMOTOR DEPORTIVO	7	\$ 3,999.90	\$ 8,000.00

2/3



MUNICIPIO DE SAN NICOLAS DE LOS GARZA, NUEVO LEON
 TERCERA MODIFICACION AL PRESUPUESTO DE EGRESOS PARA EL AÑO 2017
 ANALITICO DE PLAZAS

PUESTO	PLAZAS	MIN	MAX
PROMOTOR(A)	14	\$ 6,614.85	\$ 11,752.38
PROMOTORA	4	\$ 6,181.58	\$ 11,932.09
PROYECTISTA	4	\$ 9,911.25	\$ 10,938.00
PSICOLOGO(A)	4	\$ 7,011.74	\$ 18,416.00
RECEPCIONISTA	1	\$ 8,051.38	\$ 8,051.38
RECEPTOR (A)	9	\$ 5,500.00	\$ 9,348.99
RECLUTAMIENTO	1	\$ 8,882.50	\$ 8,882.50
REDACTOR INSTITUCIONAL	2	\$ 11,667.50	\$ 13,869.06
REDACTOR Y FOTOGRAFO	1	\$ 11,686.24	\$ 11,686.24
REDES SOCIALES	1	\$ 10,500.00	\$ 10,500.00
REGIDOR	17	\$ 36,855.00	\$ 36,855.00
REPRESENTANTE PATRONAL	1	\$ 6,680.00	\$ 6,680.00
SECRETARIA	31	\$ 5,224.80	\$ 12,372.78
SECRETARIO DE FIN. Y TESORERIA	1	\$ 62,841.00	\$ 62,841.00
SECRETARIO DE PARTICIPACION CIUDADANA	1	\$ 62,841.00	\$ 62,841.00
SECRETARIO DE SEGURIDAD	1	\$ 75,000.00	\$ 75,000.00
SECRETARIO DE SERVICIOS PUBLICOS	1	\$ 62,841.00	\$ 62,841.00
SEGUIMIENTO DE NORMATIVIDAD	1	\$ 6,000.00	\$ 6,000.00
SINDICO	2	\$ 45,331.50	\$ 45,331.50
SOCIOLOGA	1	\$ 9,911.25	\$ 9,911.25
SOLDADOR	1	\$ 6,360.00	\$ 6,360.00
SRIO. DE DESARROLLO HUMANO	1	\$ 62,841.00	\$ 62,841.00
SRIO. DE OBRAS PUBLICAS E ING. VIAL	1	\$ 62,841.00	\$ 62,841.00
SRIO. DEL AYUNTAMIENTO	1	\$ 62,841.00	\$ 62,841.00
SUB-DIR. MEDICO OPERATIVO DE SEMESAN	1	\$ 16,720.00	\$ 16,720.00
SUB-DIRECTOR	1	\$ 20,000.00	\$ 20,000.00
SUB-OFICIAL	3	\$ 22,725.29	\$ 22,725.29
SUPERVISION GESTION DE RIESGOS	1	\$ 13,821.89	\$ 13,821.89
SUPERVISOR	21	\$ 6,102.23	\$ 20,000.00
SUPERVISOR DE OBRAS	1	\$ 10,000.00	\$ 10,000.00
TALADOR DE ARBOL	3	\$ 8,712.90	\$ 9,235.67
TALLER EXTERNO	1	\$ 13,229.70	\$ 13,229.70
TECNICO (A)	8	\$ 6,427.43	\$ 11,207.76
TECNICO MECANICO EN GENERAL	2	\$ 8,713.27	\$ 9,236.07
TECNICO RADIOLOGO	1	\$ 9,390.77	\$ 9,390.77
TERAPEUTA	1	\$ 14,332.18	\$ 14,332.18
TERAPISTA	7	\$ 6,193.70	\$ 11,269.64
TITULAR DE LA UNID. ENLACE DE TRANSPARENCIA	1	\$ 17,000.00	\$ 17,000.00
TITULAR DE LA UNIDAD DE ASUNTOS JURIDICOS	1	\$ 15,000.00	\$ 15,000.00
TOPOGRAFO	2	\$ 9,911.25	\$ 11,928.78
TRABAJADORA SOCIAL	7	\$ 8,000.00	\$ 12,394.91
TRAMITADOR(A)	3	\$ 4,000.00	\$ 8,000.00
TRASLADO DE VALORES	1	\$ 13,000.00	\$ 13,000.00
VELADOR	4	\$ 6,028.00	\$ 7,815.75
VERIFICADOR SANITARIO	2	\$ 7,839.19	\$ 14,416.54
VETERINARIO	1	\$ 10,937.66	\$ 10,937.66
VIGILANTE	9	\$ 3,999.90	\$ 7,602.57
PERSONAL DE LA SECRETARIA DE SEGURIDAD PUBLICA	987	\$ 7,000.00	\$ 20,000.00

LIC. VICTOR OSWALDO FUENTES SOLIS
 C. PRESIDENTE MUNICIPAL

LIC. JESUS HORACIO GONZALEZ DELGADILLO
 C. SECRETARIO DEL AYUNTAMIENTO

LIC. ROLANBO OLIVERIO RODRIGUEZ HERNANDEZ
 C. SECRETARIO DE FINANZAS Y TESORERO

LIC. ALFREDO SERGIO CUADRA TINAJERO
 C. SINDICO PRIMERO



MUNICIPIO DE SAN NICOLAS DE LOS GARZA, NUEVO LEON
PRESUPUESTO DE EGRESOS PARA EL AÑO 2018

CLASIFICADOR POR OBJETO DEL GASTO		2018
CAPITULO 1000: Salarios Personales		\$ 1,528,506,133.49
1100	Remuneraciones al Personal de Carácter Permanente	\$ 370,220,864.04
1200	Remuneraciones al Personal de Carácter Transitorio	\$ -
1300	Remuneraciones Adicionales y Especiales	\$ 87,608,448.21
1500	Otras Prestaciones Sociales y Económicas	\$ 60,293,854.67
1700	Pago de Estímulos a Servidores Públicos	\$ 11,764,086.90
CAPITULO 2000: Materiales y Suministros		\$ 209,905,183.26
2100	Materiales de Administración, Emisión de Documentos y Artículos Oficiales	\$ 8,497,285.87
2200	Alimentos y Utensilios	\$ 4,041,893.76
2400	Materiales y Artículos de Construcción y de Reparación	\$ 89,852,845.68
2500	Productos Químicos, Farmacéuticos y de Laboratorio	\$ 19,508,500.00
2600	Combustibles, Lubricantes y Aditivos	\$ 53,178,076.87
2700	Vestuario, Blancos, Prendas de Protección y Artículos Deportivos	\$ 5,580,000.00
2800	Materiales y Suministros para Seguridad	\$ -
2900	Herramientas, Refacciones y Accesorios Menores	\$ 12,545,182.08
CAPITULO 3000: Servicios Generales		\$ 626,526,448.93
3100	Servicios Básicos	\$ 142,469,864.35
3200	Servicios de Arrendamiento	\$ 13,056,823.92
3300	Servicios Profesionales, Científicos, Técnicos y Otros Servicios	\$ 52,768,264.67
3400	Servicios Financieros, Bancarios y Comerciales	\$ 11,500,000.00
3500	Servicios de Instalación, Reparación, Mantenimiento y Conservación	\$ 230,364,140.34
3600	Servicios de Comunicación Social y Publicidad	\$ 18,270,000.00
3700	Servicios de Traslado y Viáticos	\$ 282,000.00
3800	Servicios Oficiales	\$ 31,778,951.47
3900	Otros Servicios Generales	\$ 26,036,605.18
CAPITULO 4000: Transferencias, Asignaciones, Subsidios y Otras Ayudas		\$ 175,314,952.99
4200	Transferencias al Resto del Sector Público	\$ 1,900,000.00
4400	Ayudas Sociales	\$ 32,527,154.52
4500	Pensiones y jubilaciones	\$ 141,957,714.46
CAPITULO 5000: Bienes Muebles, Inmuebles e Intangibles		\$ 18,191,976.00
5100	Mobiliario y Equipo de Administración	\$ 8,350,000.00
5200	Mobiliario y Equipo Educativo y Recreativo	\$ 700,000.00
5300	Equipo e Instrumental Médico y de Laboratorio	\$ -
5400	Vehículos y Equipo de Transporte	\$ 6,300,000.00
5600	Maquinaria, Otros Equipos y Herramientas	\$ 935,000.00
5800	Bienes Inmuebles	\$ -
5900	Activos Intangibles	\$ 1,876,976.00
CAPITULO 6000: Inversión Pública		\$ 111,680,464.48
6100	Obra Pública en Bienes de Dominio Público	\$ 111,680,464.48
6200	Obra Pública en Bienes Propios	\$ -
CAPITULO 9000: Deuda Pública		\$ 12,000,000.00
9100	Amortización de la Deuda Pública	\$ 8,633,049.14
9200	Intereses de la Deuda Pública	\$ 43,828,307.88
9500	Costo por Coberturas	\$ -
9900	Adeudos de Ejercicios Fiscales Anteriores (ADEFAS)	\$ 12,000,000.00
9991	Diversos	\$ -

 LIC. VICTOR OSWALDO FUENTES SOLIS
 C. PRESIDENTE MUNICIPAL

 LIC. JESUS HORACIO GONZALEZ DELGADILLO
 C. SECRETARIO DEL R. AYUNTAMIENTO

 LIC. ROLANDO OLIVERIO RODRIGUEZ HERNANDEZ
 C. SECRETARIO DE FINANZAS Y TESORERO

 LIC. ALFREDO SERGIO CUADRA TINAJERO
 C. SINDICO PRIMERO



MUNICIPIO DE SAN NICOLAS DE LOS GARZA, NUEVO LEON
PRESUPUESTO DE EGRESOS PARA EL AÑO 2018
CLASIFICADOR FUNCIONAL Y TIPO DE GASTO

CLASIFICACION ADMINISTRATIVA	PRESUPUESTO 2018
ÓRGANO EJECUTIVO MUNICIPAL	\$ 1,624,406,133.49
OTRAS ENTIDADES PARAESTATALES Y ORGANISMOS	\$ 1,900,000.00
	\$ 1,626,306,133.49

FUNCIONAL	PRESUPUESTO 2018
GOBIERNO	\$ 551,053,563.68
DESARROLLO SOCIAL	\$ 994,609,498.31
DESARROLLO ECONÓMICO	\$ 30,181,714.48
OTRAS NO CLASIFICADAS EN FUNCIONES ANTERIORES	\$ 50,461,357.02
	\$ 1,626,306,133.49

CLASIFICACION POR TIPO DE GASTO	PRESUPUESTO 2018
Gasto Corriente	\$ 1,337,872,929.41
Gasto de Capital	\$ 127,842,440.48
Amortización de la Deuda y Disminución de Pasivos	\$ 18,633,049.14
Pensiones y Jubilaciones	\$ 141,957,714.46
Participaciones	\$ -
	\$ 1,626,306,133.49

LIC. VICTOR OSWALDO FUENTES SOLIS
C. PRESIDENTE MUNICIPAL

LIC. JESUS HORACIO GONZALEZ DELGADILLO
C. SECRETARIO DEL R. AYUNTAMIENTO

LIC. ROLANDO OLIVERIO RODRIGUEZ HERNANDEZ
C. SECRETARIO DE FINANZAS Y TESORERO


LIC. ALFREDO SERGIO CUADRA TINAJERO
C. SINDICO PRIMERO




MUNICIPIO DE SAN NICOLAS DE LOS GARZA, NUEVO LEON
 PRESUPUESTO DE EGRESOS PARA EL AÑO 2018
 PRIORIDADES DEL GASTO, PROGRAMAS Y PROYECTOS


Prioridades de Gasto
POLICÍA DE PROXIMIDAD POLISAN (SEGURIDAD PÚBLICA)
PREVESAN: EVITAR EL MAL EVITABLE (SEGURIDAD PÚBLICA)
CERO TOLERANCIA (SEGURIDAD PÚBLICA)
SAN NICOLÁS LIMPIO Y ORDENADO (SERVICIOS PUBLICOS)
CIUDAD EFICIENTE: GESTIÓN ESTRATÉGICA DE SERVICIOS URBANOS (SERVICIOS PUBLICOS)
PARQUES, EXTENSIÓN DE TU CASA (SERVICIOS PUBLICOS)
SAN NICOLÁS SIN BACHES (SERVICIOS PUBLICOS)

Programas y Proyectos
POLICÍA DE PROXIMIDAD POLISAN (SEGURIDAD PÚBLICA)
PREVESAN: EVITAR EL MAL EVITABLE (SEGURIDAD PÚBLICA)
CERO TOLERANCIA (SEGURIDAD PÚBLICA)
SAN NICOLÁS LIMPIO Y ORDENADO (SERVICIOS PUBLICOS)
CIUDAD EFICIENTE: GESTIÓN ESTRATÉGICA DE SERVICIOS URBANOS (SERVICIOS PUBLICOS)
PARQUES, EXTENSIÓN DE TU CASA (SERVICIOS PUBLICOS)
SAN NICOLÁS SIN BACHES (SERVICIOS PUBLICOS)


 LIC. VICTOR OSWALDO FUENTES SOLIS
 C. PRESIDENTE MUNICIPAL


 LIC. ROLANDO OLIVERIO RODRIGUEZ HERNANDEZ
 C. SECRETARIO DE FINANZAS Y TESORERO


 LIC. JESUS HORACIO GONZALEZ DELGADILLO
 C. SECRETARIO DEL R. AYUNTAMIENTO


 LIC. ALFREDO SERGIO CUADRA TINAJERO
 C. SINDICO PRIMERO



MUNICIPIO DE SAN NICOLAS DE LOS GARZA, NUEVO LEON
PRIMERA MODIFICACION AL PRESUPUESTO DE EGRESOS PARA EL AÑO 2018
ANALITICO DE PLAZAS

Ayuntamientos

PLAZA/PUESTO	Nº. PLAZAS	REMUNERACIONES	
		DE	HASTA
JEFE DE AUDIO	1	14,911.25	14,911.25
ESCOLTA	1	11,466.42	11,466.42
AUXILIAR DE SOPORTE	3	5,747.50	7,729.46
TRAMITADOR(A)	4	4,000.00	10,144.97
ADMINISTRADORA E.E.I.	3	6,181.58	8,213.44
TERAPEUTA	1	14,332.18	14,332.18
MEDICO CIRUJANO Y PARTERO	3	10,937.66	10,937.66
IMPUESTOS	1	12,000.00	12,000.00
COORD. DE ESTADISTICA GEOREFERENCIADA	1	8,500.00	8,500.00
COORD. DE BIENES INMUEBLES	1	15,000.00	15,000.00
COORD. DE MODERNIZACION CATASTRAL	1	10,804.26	10,804.26
COORD. GENERAL DE PARQUES Y JARDINES	1	30,000.00	30,000.00
JEFE DE CONTABILIDAD	1	14,883.41	14,883.41
JEFE DE REGLAMENTACION	1	12,854.00	12,854.00
COORDINADOR DE INFRAESTRUCTURA	1	20,000.00	20,000.00
CAPTURISTA	2	8,000.00	8,000.00
JEFE DE LINEA DIRECTA	1	10,305.94	10,305.94
ENCARGADO DE SOLICITUDES DE ACCESO A LA INFORMACION	1	9,290.56	9,290.56
SUPERVISION GESTION DE RIESGOS	1	13,821.89	13,821.89
CAPTAN DE BOMBEROS	2	11,470.15	11,470.15
MAQUINISTA	3	8,927.61	8,927.61
DESARROLLADOR DE SISTEMAS	1	11,000.00	11,000.00
COORD. DE BIENES MUEBLES	1	8,180.36	8,180.36
COORDINADOR DE NORMATIVIDAD	1	10,000.00	10,000.00
SUB-DIRECTOR	1	20,000.00	20,000.00
JEFE TECNICO FUTBOL SOCCER	1	6,000.00	6,000.00
FOTOGRAFO(A)	1	13,976.74	13,976.74
COORDINADORA DE ENLACE CIUDADANO	1	13,848.00	13,848.00
DISEÑADORA CONTENIDO WEB	1	12,000.00	12,000.00
GUARDAVIDAS	1	6,300.00	6,300.00
DIRECTOR DE GESTORIA	1	30,000.00	30,000.00
DIRECTOR DE PATRIMONIO	1	35,000.00	35,000.00
DIRECTOR DE ALUMBRADO	1	26,145.06	26,145.06
DIRECTOR GENERAL DE SALUD	1	35,000.00	35,000.00
DIR. DE CENTRO DE COORDINACION, CONTROL Y COMANDO (C-4)	1	25,000.00	25,000.00
SECRETARIO DE PARTICIPACION CIUDADANA	1	62,841.00	62,841.00
PENSIONADO(A)	139	1,663.51	21,829.01
POLICIA	523	10,959.34	11,311.35
AUXILIAR	100	4,469.43	19,000.00
AUDITOR INTERNO	10	7,500.00	15,000.00
PRESIDENTE DEL TRIBUNAL DE ARBITRAJE	1	16,000.00	16,000.00
OFICIAL PATRULLERO	21	8,000.00	9,739.26
SECRETARIA	15	5,224.80	16,000.00
COORDINADOR	7	13,000.00	25,000.00
MAESTRA DE MANUALIDADES	1	5,000.00	5,000.00
TERAPISTA	3	6,193.70	6,193.70
MEDICO CIRUJANO DENTISTA	1	8,449.37	8,449.37
GUARDIA MUNICIPAL	1	6,441.77	6,441.77
POLICIA (REACCION)	5	12,470.77	12,470.77
COORD. DE MANTENIMIENTO MECANICO	1	15,000.00	15,000.00
CONTABILIDAD EGRESOS	1	14,607.79	14,607.79



MUNICIPIO DE SAN NICOLAS DE LOS GARZA, NUEVO LEON
PRIMERA MODIFICACION AL PRESUPUESTO DE EGRESOS PARA EL AÑO 2018
ANALITICO DE PLAZAS

SUPERVISOR	22	6,102.23	15,872.44
COORDINADOR DE PASAPORTES	1	20,000.00	20,000.00
COORDINADOR DE ESTADISTICAS	1	15,000.00	15,000.00
TOPOGRAFO	1	9,911.25	9,911.25
COORD. DE ADMINISTRACION DE OBRA PUBLICA	1	16,197.50	16,197.50
COORDINADOR(A) DE COMPRAS	1	14,004.36	14,004.36
MAESTRO(A)	21	3,999.90	12,156.42
JEFE DE SOPORTE TECNICO	1	15,000.00	15,000.00
ENCARGADO DE OPERATIVOS	1	8,500.00	8,500.00
INSTRUCTOR(A)	73	3,831.92	10,000.00
ENFERMERO(A)	2	5,400.00	8,472.05
COTIZADOR	1	9,000.00	9,000.00
ANALISTA DICTAMINADOR ECOLOGIA	1	12,000.00	12,000.00
AUXILIAR EN LA NORMATIVIDAD	1	7,500.00	7,500.00
ENLACE DE TRANSPARENCIA	1	15,000.00	15,000.00
DIRECTOR DE MOVILIDAD	1	35,000.00	35,000.00
DIRECTOR DE INGRESOS	1	30,000.00	30,000.00
DIR. DE COMUNICACION SOCIAL	1	35,000.00	35,000.00
DIRECTOR DE CONTABILIDAD	1	30,000.00	30,000.00
DIRECTOR DE AUDITORIA	1	30,000.00	30,000.00
DIR. DE PROMOC. HUMANA	1	18,500.00	18,500.00
DIRECTOR DE MANTENIMIENTO INTERNO	1	30,318.06	30,318.06
JUBILADO(A)	102	3,097.95	71,660.88
OFICIAL DE RADIO	47	7,000.00	8,927.61
AUXILIAR ADMINISTRATIVO	27	6,479.00	16,276.76
COORDINADOR ADMINISTRATIVO	7	12,500.00	15,675.00
INSPECTOR OPERATIVO	7	8,927.60	8,927.61
POLICIA TERCERO	36	13,573.62	13,573.62
OPERADOR DE RADIO	5	8,927.61	8,927.61
COORDINADOR DE NOMINAS	1	15,000.00	15,000.00
ADMINISTRADOR(A)	12	8,100.00	15,000.00
POLICIA TERCERO (REACCION)	1	14,964.92	14,964.92
COORDINADOR CONTENCIOSO	1	16,000.00	16,000.00
AUXILIAR GENERAL	4	5,275.62	11,948.62
JEFE DE REGION	1	11,495.00	11,495.00
COORD. DE CENTRO ANTIRRABICO	1	10,901.27	10,901.27
COORD. DE ATENCION AL CIUDADANO	1	16,537.13	16,537.13
FONDOS FEDERALES Y ESTATALES	1	14,000.00	14,000.00
SECRETARIA	1	7,984.43	9,148.50
COORD. DE AUDITORIA INTERNA	1	14,607.79	14,607.79
COTIZADOR(A)	1	9,469.16	9,469.16
COORDINADOR OPERATIVO	1	25,000.00	25,000.00
RECEPCIONISTA	1	8,051.38	8,051.38
COORD. DE UNIDADES ADMINISTRATIVAS	1	10,450.00	10,450.00
TRABAJADORA SOCIAL	2	8,000.00	12,096.73
REPRESENTANTE PATRONAL	1	6,680.00	6,680.00
JEFE	9	4,949.22	10,000.00
COORDINADOR DE CONTROL URBANO	1	15,000.00	15,000.00
COORD. DE EVENTOS ESPECIALES	1	20,000.00	20,000.00
RECEPCION Y TRAMITES DE ATENCION CIUDADANA	1	9,000.00	9,000.00
COORD. DE INGENIERIA VIAL DE OBRA PUBLICA	1	15,000.00	15,000.00
COORDINADOR ACADEMICO	1	13,000.00	13,000.00
DIRECTOR JURIDICO	1	35,000.00	35,000.00
SECRETARIO DE SERVICIOS PUBLICOS	1	62,841.00	62,841.00
CONTRALOR MUNICIPAL	1	56,556.90	56,556.90



MUNICIPIO DE SAN NICOLAS DE LOS GARZA, NUEVO LEON
PRESUPUESTO DE EGRESOS PARA EL AÑO 2018
ANALITICO DE PLAZAS

Ayuntamientos

SRIO. DE OBRAS PUBLICAS E ING. VIAL	1	62,841.00	62,841.00
SECRETARIO DE SEGURIDAD	1	80,000.00	80,000.00
COORDINADOR JURIDICO	2	13,229.70	17,230.00
MEDICO CIRUJANO Y PARTERO	19	9,922.28	10,937.68
INSPECTOR	30	5,000.00	10,796.74
MEDICO CIRUJANO Y PARTERO	4	10,937.00	10,937.66
MEDICO ESPECIALISTA	22	6,574.06	16,537.13
PROMOTORA	4	6,181.58	11,932.09
JEFE DE ENLACE PAC	3	12,153.68	15,000.00
CAPACITACION	1	17,639.60	17,639.60
COORD. DE LICENCIAS	1	17,000.00	17,000.00
JEFE DE INTENDENCIA	1	15,000.00	15,000.00
AGENTE ESPEC. DE SEG. VIAL	3	2,789.26	2,789.26
COORDINADOR GENERAL DE ALUMBRADO	1	19,000.00	19,000.00
COORD. GRAL. DE CALIDAD	1	16,537.13	16,537.13
VETERINARIO	1	10,937.66	10,937.66
JEFE DE ANUNCIOS	1	11,389.67	11,389.67
JEFE DE JURIDICO	2	6,270.00	15,000.00
AUXILIAR ATENCION CIUDADANA	1	6,441.77	6,441.77
ENCARGADO DE CAJAS	1	8,882.50	8,882.50
COORD. DE MUSEO E HISTORIA MPAL.	1	16,537.13	16,537.13
AUXILIAR DE CAPACITACION	1	7,000.00	7,000.00
JEFE DE VIVERO E INVERNADERO	1	12,000.00	12,000.00
COORDINADOR DE PROTECCION ANIMAL	1	15,000.00	15,000.00
MASAJISTA	3	2,477.27	2,477.27
MAESTRO DE DANZA	1	4,100.00	4,100.00
DIRECTOR DE MANTENIMIENTO URBANO	1	35,000.00	35,000.00
DIRECTOR DE FOMENTO ECONOMICO	1	35,000.00	35,000.00
DIRECTOR DE ENLACE	1	45,000.00	45,000.00
DIRECTOR DE POLICIA (POLISAN)	1	35,000.00	35,000.00
DIRECTOR DE EVALUACION	1	27,561.88	27,561.88
ALCALDE	1	109,855.00	109,855.00
GUARDIA DE SEGURIDAD INTERNA	71	5,608.52	8,927.61
COORD. DE CONCURSOS Y PRECIOS UNITARIOS	1	16,537.13	16,537.13
SUB-OFICIAL	3	23,455.22	23,455.22
JEFE DEL PANTEON MUNICIPAL	1	11,948.62	11,948.62
BOMBERO	4	8,927.60	8,927.61
COORD. MEDICO DE DICTAMENES	1	10,937.66	10,937.66
CULTURA AMBIENTAL	1	9,581.62	9,581.62
CONTRALOR INTERNO	1	12,761.37	12,761.37
INTENDENTE	1	5,000.00	11,948.62
TALLER EXTERNO	1	13,229.70	13,229.70
JEFE DE LABORATORIO	1	10,949.78	10,949.78
COORD. DE LICITACIONES Y CONCURSOS	1	20,000.00	20,000.00
COORDINADOR DE EMERGENCIA	1	13,229.70	13,229.70
COORDINADOR DE PROYECTOS	1	16,647.37	16,647.37
JEFE DE VEHICULOS	1	21,000.00	21,000.00
PROMOTOR DEPORTIVO	3	3,999.90	5,546.12
COORDINADOR DE AUDITORIAS	1	20,000.00	20,000.00
DIR. DE DESARROLLO URBANO Y MEDIO AMBIENTE	1	35,000.00	35,000.00
DIRECTOR DE JUVENTUD	1	21,000.00	21,000.00
DIR. GRAL. DE PLANEACION FINANCIERA	1	35,000.00	35,000.00
DIRECTOR DE DEPORTES	1	20,000.00	20,000.00
DIRECTOR DE PREVENION	1	33,440.00	33,440.00
ASISTENTE	18	5,574.11	26,145.06



MUNICIPIO DE SAN NICOLAS DE LOS GARZA, NUEVO LEON
PRESUPUESTO DE EGRESOS PARA EL AÑO 2018
ANALITICO DE PLAZAS

ENLACE	13	7,000.00	10,450.00
ABOGADO	3	10,821.89	14,000.00
VIGILANTE	6	3,999.90	9,900.00
BIBLIOTECARIO(A)	2	4,469.43	8,107.22
JUEZ CALIFICADOR	4	10,821.89	10,822.00
CHOFER	4	4,823.97	16,046.77
CADETE	16	8,000.00	8,000.00
CAJERO(A)	12	5,000.00	6,000.00
COORD. DE LINEA DIRECTA	1	13,271.82	13,271.82
JEFE DE DESARROLLO	1	16,097.90	16,097.90
COORDINADOR DE LOGISTICA	1	14,630.00	14,630.00
COORDINADOR DE AMPAROS	1	20,000.00	20,000.00
COORDINADORA DE APOYO MEDICO	1	13,271.82	13,271.82
SOCIOLOGA	1	9,911.25	9,911.25
JEFE DE ABASTECIMIENTO DE COMBUSTIBLE	1	9,920.58	9,920.58
AUXILIAR DE MANTENIMIENTO	1	6,441.77	6,441.77
COORD. DE PROGRAMA EDUCACION BASICA	1	15,000.00	15,000.00
SECRETARIO DEL TRIBUNAL DE ARBITRAJE	1	12,000.00	12,000.00
DIRECTOR DE RECURSOS HUMANOS	1	30,742.08	30,742.08
DIRECTOR DE PROTECCION CIVIL	1	23,000.00	23,000.00
DIRECTOR DE CULTURA	1	35,000.00	35,000.00
DIR. DE PROYECTOS Y SUPERVISION	1	30,000.00	30,000.00
DIRECTORA ADMINISTRATIVA	1	25,000.00	25,000.00
SRIO. DE DESARROLLO HUMANO	1	62,841.00	62,841.00
RECEPTOR (A)	10	7,000.00	11,419.44
NUTRILOGA	2	8,764.68	9,718.50
JEFE DE COMERCIO	1	7,729.46	7,729.46
COORD. DE AUDITORIAS DE OBRAS PUBLICAS	1	7,500.00	7,500.00
NIÑERA	1	5,749.41	8,248.28
MOTOCICLISTA	16	8,000.00	8,000.00
TECNICO (A)	5	6,427.43	10,959.34
JEFE DE ESCOMBRO	1	12,000.00	12,000.00
PROYECTISTA	4	9,911.25	12,000.00
JEFE DE ALMACEN	1	15,675.00	15,675.00
POLICIA SEGUNDO	11	16,288.35	16,288.35
COORD. DE MANTTO. DE EDIFICIOS	1	18,300.00	18,300.00
COORDINADOR DE CAJAS	1	12,540.00	12,540.00
GUARDAPARQUE	6	8,000.00	8,000.00
JEFE DE I.S.A.I.	1	16,537.13	16,537.13
JEFE OPERATIVO	1	5,573.02	5,573.02
CONTABILIDAD DE INGRESOS	1	10,517.61	10,517.61
COORDINADOR DE MEDIO AMBIENTE	1	12,000.00	12,000.00
COORDINADORA	3	8,711.05	15,000.00
TERAPISTA	1	8,005.08	10,998.54
AUXILIAR DE BIENES Y MUEBLES	1	9,465.85	9,465.85
COORDINADOR MEJORES MENORES	1	11,495.00	11,495.00
RECLUTAMIENTO	1	11,000.00	11,000.00
SEGUIMIENTO DE NORMATIVIDAD	1	6,000.00	6,000.00
COORDINADORA DE EDUCACION SECUNDARIA	1	15,000.00	15,000.00
COORD. FOMENTO DE LA INVERSION	1	15,000.00	15,000.00
ANALISTA	1	8,927.61	8,927.61
MAESTRO DE MUSICA	2	7,272.62	7,272.62
DIRECTOR ADMINISTRATIVO	2	23,648.00	30,000.00
DIR. DE AREAS ADMINISTRATIVAS	1	30,000.00	30,000.00
DIRECTOR DE PARTICIPACION	1	30,000.00	30,000.00

4/8



MUNICIPIO DE SAN NICOLAS DE LOS GARZA, NUEVO LEON
PRESUPUESTO DE EGRESOS PARA EL AÑO 2018
ANALITICO DE PLAZAS

DIR. DE ASUNTOS INTERNOS	1	21,000.00	21,000.00
DIRECTOR DE CONTRATOS Y NORMATIVIDAD	1	35,000.00	35,000.00
SECRETARIO DE FIN. Y TESORERIA	1	62,841.00	62,841.00
REGIDOR	17	49,360.15	43,360.15
ENLACE DE AREA	2	7,000.00	7,000.00
ABOGADO	12	6,719.59	20,000.00
TRASLADO DE VALORES	1	13,000.00	13,000.00
COORD. DE ANALISIS Y ESTADISTICA	1	11,507.31	11,507.31
JEFE DE IMAGEN URBANA	1	17,000.00	17,000.00
JEFE DE MANTENIMIENTO	1	12,000.00	12,000.00
COORDINADOR DE GESTORIA SOCIAL	1	15,000.00	15,000.00
COORD. DE REGULACION SANITARIA	1	13,271.82	13,271.82
COORDINADOR DE SISTEMAS	1	17,639.60	17,639.60
COORDINADOR DE POLICIA	1	15,000.00	15,000.00
ANALISTA DICTAMINADOR	3	7,500.00	7,560.77
GESTOR	3	10,500.00	11,500.00
COORDINADOR DE BECAS	1	10,000.00	10,000.00
COORDINADOR GENERAL DE TESORERIA	1	20,000.00	20,000.00
COORDINADORA DE ENLACE PARA LA TRANSICION DEL PATRONATO DE LA ROSA DE	1	13,000.00	13,000.00
DIR. JURIDICO DE OBRAS PUB., DES. URB. Y MEDIO AMBIENTE	1	30,000.00	30,000.00
TITULAR DE LA UNID. ENLACE DE TRANSPARENCIA	1	24,500.00	24,500.00
DIRECTOR DE MTT. DE CARPETA ASFALTICA	1	32,000.00	32,000.00
SRIO. DEL AYUNTAMIENTO	1	62,841.00	62,841.00
COORDINADOR DE CONTRATOS	2	11,148.23	14,000.00
OFICIAL DE GUARDIA	1	8,000.00	8,000.00
CUSTODIO	8	8,000.00	8,000.00
ENCARGADO DE SINIESTROS	1	7,200.00	7,200.00
COORDINADOR DE ENLACE	1	10,000.00	10,000.00
IMAGEN INSTITUCIONAL GRAFICA	1	34,315.00	34,315.00
PAGADOR	1	9,662.09	9,662.09
JEFE ADMINISTRATIVO	1	16,052.04	16,052.04
COORDINADOR DE VIAS PUBLICAS	1	23,648.00	23,648.00
COORDINADOR DE GOBIERNO	1	15,000.00	15,000.00
JEFE DE EGRESOS	1	15,434.65	15,434.65
JEFE(A) DE SISTEMAS UNIDAD 2	1	13,229.70	13,229.70
COORD. DE CONSULTA Y SONDEO	1	15,000.00	15,000.00
COORDINADOR	1	16,537.13	16,537.13
EDUCADORA	1	5,995.26	8,440.22
GUARDIA	1	6,441.77	6,441.77
JEFE DE MANTENIMIENTO URBANO	1	15,000.00	15,000.00
COORDINADOR DE PROYECTOS FINANCIEROS	1	20,000.00	20,000.00
COORDINADOR DE LA ACADEMIA	1	15,000.00	15,000.00
DIRECTORA DE CONSULTA CIUDADANA	1	30,000.00	30,000.00
DIRECTORA DE LA MUJER	1	20,000.00	20,000.00
DIRECTOR DE ADQUISICIONES	1	35,000.00	35,000.00
NOTIFICADOR	7	5,574.00	15,000.00
ENCUESTADOR	6	6,614.85	6,614.85
PROMOTOR(A)	9	6,614.85	11,752.38
JEFE DEL MODULO DE ATENCION CIUDADANA	1	6,614.85	6,614.85
COORD. DE SEGUIMIENTO Y MEDICION	1	14,990.00	14,990.00
COORDINADOR DE SUPERVISION DE OBRA	1	14,600.00	14,600.00
PSICOLOGO(A)	5	6,000.00	15,000.00
AUXILIAR JURIDICO	4	5,000.00	8,927.61
OFICIAL DE CRUCERO	174	8,000.00	8,070.12
MANTENIMIENTO	6	4,179.90	9,787.26



MUNICIPIO DE SAN NICOLAS DE LOS GARZA, NUEVO LEON
PRESUPUESTO DE EGRESOS PARA EL AÑO 2018
ANALITICO DE PLAZAS

COORDINADOR DE MURALES	1	13,500.00	13,500.00
COORDINADORA DE MANUALIDADES	1	11,600.00	11,600.00
POLICIA PRIMERO	4	19,546.02	19,546.02
COORDINADORA DE ESTANCIAS INFANTILES	2	10,305.94	15,000.00
COORD. DE CONTROL PRESUPUESTAL	1	16,537.13	16,537.13
CAPITAN	2	8,900.00	11,471.40
CAJERO	1	5,810.04	5,810.04
DISEÑADOR	3	7,033.79	16,537.13
COORD. DE EJECUCIONES Y REZAGOS	1	13,585.00	13,585.00
COORDINADOR DE LOTES BALDIOS	1	10,450.00	10,450.00
DICTAMINADOR DE USO DE SUELO	1	11,000.00	11,000.00
OPERARIO GENERAL	1	5,275.62	17,200.00
JEFE DE ARCHIVO HISTORICO	1	14,023.48	14,023.48
COORD. DE ESTUDIOS CUANTITATIVOS	1	12,000.00	12,000.00
ALCAIDE	1	13,229.70	13,229.70
COORD. CONTROL VEHICULAR	1	12,568.23	12,568.23
TITULAR DE LA UNIDAD DE ASUNTOS JURIDICOS	1	15,000.00	15,000.00
SUPERVISOR DE OBRAS	2	10,000.00	13,000.00
METODOLOGO DEPORTIVO	2	10,000.00	10,000.00
ASISTENTE DE CAPACITACION	1	9,742.50	9,742.50
ENCARGADO DE LA CLASIFICACION DE LA INF. Y PORTALES	1	12,911.25	12,911.25
PSICOLOGO	1	15,000.00	15,000.00
JEFE DE SERVICIOS GENERALES	1	15,000.00	15,000.00
COORD. DE FRACCIONAMIENTOS	1	15,000.00	15,000.00
COORDINADOR DE EGRESOS	1	20,000.00	20,000.00
DIRECTOR DE EDUCACION	1	30,000.00	30,000.00
AUXILIAR DE PREVENCIÓN	3	11,507.31	13,808.77
CAJERA	2	5,574.11	5,574.11
CONMUTADOR	2	7,946.64	8,927.61
PARAMEDICO OPERADOR	6	5,705.30	9,101.16
COORD. DE JUECES CALIFICADORES	1	15,000.00	15,000.00
COORDINADOR DE ESPACIOS CULTURALES	1	20,000.00	20,000.00
COCINERA	1	5,406.54	7,829.54
COORD. DE PARQUES Y JARDINES	1	23,648.00	23,648.00
REDACTOR INSTITUCIONAL	1	13,869.06	13,869.06
CONTROL DE GASTOS Y COMP. Y TRANSPARENCIA	1	12,500.00	12,500.00
COORDINADOR DE PARQUIMETROS	1	20,000.00	20,000.00
JEFE DE ATENCION CIUDADANA	1	6,270.00	6,270.00
AUXILIAR DE EDUCACION VIAL	87	2,789.26	2,789.26
MONITOREO	1	8,000.00	8,000.00
COORD. DE VINCULACION Y GESTORIA	1	18,000.00	18,000.00
REDES SOCIALES	1	10,500.00	10,500.00
DIRECTOR	1	30,000.00	30,000.00
DIRECTOR DE SEGURIDAD INTERNA	1	25,000.00	25,000.00
DIR. GENERAL DE INSPECCION	1	35,000.00	35,000.00
DIR. GENERAL DE GOBIERNO	1	35,000.00	35,000.00
DIRECTOR DE INFORMATICA	1	29,000.00	29,000.00
SINDICO	2	52,220.50	52,220.50
ELECTRICISTA	20	8,336.28	12,156.42
AUXILIAR VIAL	1	7,522.92	7,522.92
ADMINIS. DE CENTRO COMUNITARIO	4	13,130.58	13,130.58
ALMACENISTA	4	5,898.50	12,156.42
PENSIONADO(A)	139	1,663.51	21,829.01
SECRETARIA	15	5,224.80	16,000.00
AUXILIAR	100	4,469.43	19,000.00




MUNICIPIO DE SAN NICOLAS DE LOS GARZA, NUEVO LEON
PRESUPUESTO DE EGRESOS PARA EL AÑO 2018
ANALITICO DE PLAZAS


MAESTRO(A)	21	3,999.90	12,156.42
ENFERMERO(A) GENERAL	10	8,823.55	9,370.41
ENFERMERO(A)	2	5,400.00	8,472.05
OPERADOR MAQUINA MENOR	2	8,335.25	8,335.25
ENFERMERO(A) TÉCNICO(A)	2	8,472.05	8,472.05
SUPERVISOR	22	6,102.23	15,872.44
AUX. DE REG. SANITARIA	1	8,072.55	8,072.55
TALADOR DE ARBOL	4	9,148.55	9,148.55
JUBILADO(A)	102	3,097.95	71,660.88
AUXILIAR ADMINISTRATIVO	27	6,479.00	16,276.76
TECNICO RADIOLOGO	1	9,302.18	9,302.18
CHOFER CAMION DE CARGA	16	8,181.55	8,181.55
OPERARIO BARRIDO MANUAL	3	7,651.47	7,651.47
SECRETARIA	1	7,984.43	9,148.50
OPERADOR MOTOCONF. BUL-DOZER	1	12,075.13	12,075.13
AUXILIAR GENERAL	4	5,275.62	11,948.62
TRABAJADORA SOCIAL	2	8,000.00	12,096.73
PLOMERO	2	7,969.41	7,969.42
COCINERO	1	7,829.54	7,829.54
ALBAÑIL	7	8,181.55	8,181.55
CATEGORIA D	28	8,230.98	8,561.77
INTENDENTE	1	5,000.00	11,948.62
JARDINERO	20	7,316.65	7,828.82
CATEGORIA C	41	8,006.87	13,000.00
JEFE DE BARRIDO MANUAL	1	12,000.00	12,000.00
CHOFER	4	4,823.97	16,046.77
OPERADOR APLANADORA	1	7,867.97	7,867.97
BIBLIOTECARIO(A)	2	4,469.43	8,107.22
ENLACE DE LINEA DIRECTA	1	8,538.42	8,538.42
ASISTENTE	1	8,514.70	8,514.70
ASISTENTE	18	5,574.11	26,145.06
VIGILANTE	6	3,999.90	9,900.00
CATEGORIA ESPECIAL	24	16,290.16	20,000.00
NIÑERA	1	5,749.41	8,248.28
VELADOR	4	6,028.00	7,889.48
TERAPISTA	1	8,005.08	10,998.54
TECNICO (A)	5	6,427.43	10,959.34
ABOGADO	12	6,719.59	20,000.00
VERIFICADOR SANITARIO	2	8,387.93	14,069.73
SOPORTE TECNICO	1	8,561.77	8,561.77
OPERADOR DE RETROEXCAVADORA	1	11,497.88	11,497.88
CATEGORIA D	14	7,569.73	9,148.50
CATEGORIA A	74	12,156.42	20,000.00
PINTOR	22	7,392.65	7,910.14
CATEGORIA B	74	9,268.23	19,000.00
EDUCADORA	1	5,995.26	8,440.22
BIBLIOTECARIA	2	8,107.22	12,061.02
JEFE DE CARTILLAS	1	15,422.71	15,422.71
COORDINADOR DE LIMPIA	1	26,145.06	26,145.06
OPERARIO GENERAL	1	5,275.62	17,200.00
MANTENIMIENTO	6	4,179.90	9,787.26
MECANICO	3	7,681.64	8,624.90
ENFERMERO(A) GENERAL	7	8,824.32	8,824.34
PROMOTOR(A)	9	6,614.85	11,752.38
CHOFER RUTA COMERCIAL	1	10,000.00	10,000.00





MUNICIPIO DE SAN NICOLAS DE LOS GARZA, NUEVO LEON
PRESUPUESTO DE EGRESOS PARA EL AÑO 2018
ANALITICO DE PLAZAS

OPERADOR RASTRILLO	5	8,335.25	8,335.25
ENFERMERO(A) TECNICO(A)	3	8,472.05	8,824.32
AUXILIAR DE TERAPISTA	1	7,506.71	7,506.71
COCINERA	1	5,406.54	7,829.54
TECNICO MECANICO EN GENERAL	2	9,148.93	9,148.93
AUXILIAR DE EDUCADORA	14	8,248.28	8,248.28
PARAMEDICO OPERADOR	6	5,705.30	9,101.16
ENFERMERO(A) TECNICO(A)	1	8,472.05	8,472.05
MAESTRA DE CORTE Y CONFECCION	1	8,424.31	8,424.31
AYUDANTE GENERAL	3	2,108.86	8,000.00


 LIC. VÍCTOR OSWALDO FUENTES SOLÍS
 C. PRESIDENTE MUNICIPAL


 LIC. ROLANDO OLIVERIO RODRIGUEZ HERNANDEZ
 C. SECRETARIO DE FINANZAS Y TESORERO


 LIC. JESUS HORACIO GONZALEZ DELGADILLO
 C. SECRETARIO DEL AYUNTAMIENTO


 LIC. ALFREDO SERGIO CUADRA TINAJERO
 C. SINDICO PRIMERO



MUNICIPIO DE SAN NICOLAS DE LOS GARZA, NUEVO LEON
PRESUPUESTO DE EGRESOS PARA EL AÑO 2018
PROYECCIONES DE EGRESOS LDF

Ayuntamientos

(PESOS)
(CIFRAS NOMINALES)

Concepto	2018	2019	2020	2021
Gasto No Etiquetado	1,382,514,399.53	1,348,501,437.27	1,372,519,129.83	1,397,363,156.50
Servicios Personales	529,887,253.82	538,042,016.48	545,850,520.63	554,161,175.11
Materiales y Suministros*	203,203,763.26	205,235,800.89	209,340,516.91	213,527,327.25
Servicios Generales	420,866,239.83	425,074,902.23	433,576,400.27	442,247,928.28
Transferencias, Asignaciones, Subsidios y Otras Ayudas	176,384,868.98	178,148,717.67	181,711,692.02	185,345,925.86
Bienes Muebles, Inmuebles e Intangibles	16,161,976.00	2,000,000.00	2,040,000.00	2,080,800.00
Inversión Pública	36,010,297.64	-	-	-
Inversiones Financieras y Otras Provisiones	-	-	-	-
Participaciones y Aportaciones	-	-	-	-
Deuda Pública	-	-	-	-
Gasto Etiquetado	243,791,733.96	192,879,875.42	196,737,472.94	200,672,222.39
Servicios Personales	-	-	-	-
Materiales y Suministros	-	-	-	-
Servicios Generales	105,660,210.10	107,773,414.30	109,928,882.59	112,127,460.24
Transferencias, Asignaciones, Subsidios y Otras Ayudas	-	-	-	-
Bienes Muebles, Inmuebles e Intangibles	-	-	-	-
Inversión Pública	75,670,166.84	21,083,570.17	21,505,241.58	21,935,346.41
Inversiones Financieras y Otras Provisiones	-	-	-	-
Participaciones y Aportaciones	-	-	-	-
Deuda Pública	62,461,357.02	64,022,890.95	65,303,348.77	66,609,415.74
Total de Egresos Proyectados	1,626,306,133.49	1,541,381,312.69	1,569,256,602.77	1,598,035,378.89

 LIC. VICTOR OSWALDO FUENTES SOLIS
 C. PRESIDENTE MUNICIPAL

 LIC. ROJANDO OLIVERIO RODRIGUEZ HERNANDEZ
 C. SECRETARIO DE FINANZAS Y TESORERO

 LIC. JESUS HORACIO GONZALEZ DELGADILLO
 C. SECRETARIO DEL AYUNTAMIENTO

 LIC. ALFREDO SERGIO CUADRA TINAJERO
 C. SINDICO PRIMERO





MUNICIPIO DE SAN NICOLAS DE LOS GARZA, NUEVO LEON
PRESUPUESTO DE EGRESOS PARA EL AÑO 2018
RESULTADOS DE EGRESOS LDF


Concepto	(PESOS)			
	2014	2015	2016	2017
Gasto No Etiquetado	1,000,451,992.42	1,028,840,997.61	1,262,020,835.14	1,171,116,692.56
Servicios Personales	390,424,565.09	415,652,059.16	548,050,087.72	537,980,971.19
Materiales y Suministros	113,113,707.46	127,640,675.72	104,942,827.25	142,306,314.42
Servicios Generales	370,695,105.99	359,728,402.31	268,462,673.32	243,103,303.72
Transferencias, Asignaciones, Subsidios y Otras Ayudas	77,381,596.15	65,292,760.22	31,046,282.74	153,737,600.74
Bienes Muebles, Inmuebles e Intangibles	6,347,853.09	44,927,052.09	44,901,675.41	44,946,804.26
Inversión Pública	3,428,304.52	988,594.92	6,902,368.98	37,000,000.00
Inversiones Financieras y Otras Provisiones	-	-	-	6,060,623.05
Participaciones y Aportaciones	-	-	-	-
Deuda Pública	39,060,860.12	14,611,453.19	257,714,919.72	5,981,075.18
Gasto Etiquetado	353,081,915.10	490,733,983.50	682,072,035.66	585,762,834.32
Servicios Personales	133,179,133.75	105,297,317.87	-	-
Materiales y Suministros	13,185,385.19	672,524.95	10,223,305.15	28,144,641.03
Servicios Generales	14,231,051.35	1,594,882.28	161,245,827.55	178,562,640.55
Transferencias, Asignaciones, Subsidios y Otras Ayudas	4,482,000.00	6,282,834.44	-	-
Bienes Muebles, Inmuebles e Intangibles	6,528,920.72	2,013,768.00	3,411,646.67	1,935,000.07
Inversión Pública	107,213,335.04	254,216,173.16	414,832,704.40	344,581,301.53
Inversiones Financieras y Otras Provisiones	-	-	-	-
Participaciones y Aportaciones	-	-	-	-
Deuda Pública	74,262,089.05	120,656,482.80	92,358,551.89	32,539,251.14
Total del Resultado de Egresos	1,353,533,907.52	1,519,574,981.11	1,944,092,870.80	1,756,879,526.88


1. Los importes corresponden a los egresos totales devengados.

2. Los importes corresponden a los egresos devengados al cierre trimestral más reciente disponible y estimados para el resto del ejercicio.


LIC. VICTOR OSWALDO FUENTES SOLIS
C. PRESIDENTE MUNICIPAL


LIC. ROLANDO OLIVERIO RODRIGUEZ HERNANDEZ
C. SECRETARIO DE FINANZAS Y TESORERO


LIC. JESUS HORACIO GONZALEZ DELGADILLO
C. SECRETARIO DEL AYUNTAMIENTO


LIC. ALFREDO SERGIO QUADRA TIAJERO
C. SINDICO PRIMERO



MUNICIPIO DE SAN NICOLAS DE LOS GARZA, NUEVO LEON
PRESUPUESTO DE EGRESOS PARA EL AÑO 2018
INFORMES SOBRE ESTUDIOS ACTUARIALES LDF

Ayuntamientos

	Paraciones y Jubilaciones	Salud	Riesgo de trabajo	Invalidez y vida	Otras prestaciones sociales	Total
Tipo de Sistema						
Prestación laboral o Fondo general para trabajadores del estado o municipio	Prestación Laboral		Prestación Laboral	Prestación Laboral	Prestación Laboral	
Beneficio definido, Contribución definida o Mixto	Beneficio Definido		Beneficio Definido	Beneficio Definido	Beneficio Definido	
Población afiliada						
Activos						2,677
Edad máxima						41.6
Edad mínima						68.0
Edad promedio						63.08
Pensionados y Jubilados	655					680
Edad máxima						63.08
Edad mínima	63.08					63.08
Edad promedio						63.08
Beneficiarios						8.57
Promedio de años de servicio (trabajadores activos)						0
Aportación individual al plan de pensión como % del salario						0
Aportación del ente público al plan de pensión como % del salario						0
Crecimiento esperado de los pensionados y jubilados (como %)	4.45%					4.45%
Crecimiento esperado de los activos (como %)						
Edad de jubilación o Pensión						
Esperanza de vida						
Ingresos del Fondo						
Ingresos Anuales al Fondo de Pensiones	0					0
Identifican anual						
Activos						301,958,345.76
Pensionados y Jubilados	61,125,718.80					61,125,718.80
Beneficiarios de Pensionados y Jubilados						
Monto mensual por pensión						
Máximo						7,659.86
Mínimo	7,659.86					7,659.86
Promedio						
Monto de la reserva	0					0
Valor presente de las obligaciones						
Pensiones y jubilaciones en curso de pago	800,421,096.84					800,421,096.84
Generación actual	1,507,841,646.24					1,507,841,646.24
Generaciones futuras	2,355,551,420.00					2,355,551,420.00
Valor presente de las contribuciones asociadas a los sueldos futuros de cotización 4%						
Generación actual						3,091,380,310
Generaciones futuras						13,880,150,318
Valor presente de aportaciones futuras						
Generación actual						0
Generaciones futuras						0
Otros ingresos						0
Déficit/superávit actuarial						
Generación actual						- 2,308,262,743.08
Generaciones futuras						- 2,355,551,420.00
Periodo de suficiencia						
Año de descapitalización						2014
Tasa de rendimiento						4%
Estudio actuarial						
Año de elaboración del estudio actuarial						nov-14
Empresa que elaboró el estudio actuarial	VALUACIONES ACTUARIALES DEL NORTE, S.C.					

LIC. VICTOR OSWALDO FUENTES SOLIS
C. PRESIDENTE MUNICIPAL

LIC. JESUS HORACIO GONZALEZ DELGADILLO
C. SECRETARIO DEL AYUNTAMIENTO

LIC. ROLANDO OLIVERIO RODRIGUEZ HERNANDEZ
C. SECRETARIO DE FINANZAS Y TESORERO

LIC. ALFREDO SERGIO CUADRA TINAJERO
C. SINDICO PRIMERO

ANEXO IV

De la Primera a la Quinta Modificación al Presupuesto de Egresos para 2018 aprobado por el R. Ayuntamiento y publicación del mismo en el Periódico Oficial del Estado.



Periódico Oficial



GOBIERNO CONSTITUCIONAL DEL ESTADO LIBRE Y SOBERANO DE NUEVO LEÓN


Monterrey, Nuevo León - Viernes - 23 de Febrero de 2018

Índice

-  **PODER LEGISLATIVO DEL ESTADO DE NUEVO LEÓN**
-  **PODER EJECUTIVO DEL ESTADO DE NUEVO LEÓN**
-  **PODER JUDICIAL DEL ESTADO DE NUEVO LEÓN**
-  **ÓRGANOS CONSTITUCIONALMENTE AUTÓNOMOS**
-  **AYUNTAMIENTOS**

TOMO CLV
NÚMERO
24

Registrado como artículo de segunda clase el 18 de septiembre de 1993.



- **COMISIÓN DE TRANSPARENCIA Y ACCESO A LA INFORMACIÓN DEL ESTADO DE NUEVO LEÓN.**
 - MANUAL DE REMUNERACIONES DE LOS SERVIDORES PÚBLICOS DE LA COMISIÓN DE TRANSPARENCIA Y ACCESO A LA INFORMACIÓN DEL ESTADO DE NUEVO LEÓN..... 67-74
- **AYUNTAMIENTOS.**
 - **R. AYUNTAMIENTO DEL MUNICIPIO DE CIÉNEGA DE FLORES, NUEVO LEÓN.**
 - ACUERDO DE LA SESIÓN ORDINARIA DE FECHA 30 DE ENERO DE 2018, SE APRUEBA LA DESAFECTACIÓN, DESINCORPORACIÓN Y VENTA DE UN ÁREA MUNICIPAL CON EL EXPEDIENTE CATASTRAL 14-286-001, EN EL FRACCIONAMIENTO INDUSTRIAL ELICAN-II DEL MUNICIPIO DE CIÉNEGA DE FLORES, N.L..... 75-76
 - **R. AYUNTAMIENTO DEL MUNICIPIO DE SAN NICOLÁS DE LOS GARZA, NUEVO LEÓN.**
 - PRIMERA MODIFICACIÓN AL PRESUPUESTO DE EGRESOS PARA EL AÑO 2018..... 77-87
 - **R. AYUNTAMIENTO DEL MUNICIPIO DE SANTIAGO, NUEVO LEÓN.**
 - BASES GENERALES PARA EL OTORGAMIENTO DE SUBSIDIOS, CON CARGO A LOS INGRESOS MUNICIPALES Y SUS ACCESORIOS PARA EL EJERCICIO FISCAL 2018..... 88-98



MUNICIPIO DE SAN NICOLAS DE LOS GARZA, NUEVO LEON
PRIMERA MODIFICACIÓN AL PRESUPUESTO DE EGRESOS PARA EL AÑO 2018

Ayuntamientos

CLASIFICADOR POR OBJETO DEL GASTO		Total	\$ 1,732,955,680.51
CAPITULO 1000: Servicios Personales			\$ 629,887,263.82
1100	Remuneraciones al Personal de Carácter Permanente	\$	370,220,864.04
1200	Remuneraciones al Personal de Carácter Transitorio	\$	-
1300	Remuneraciones Adicionales y Especiales	\$	87,608,448.21
1500	Otras Prestaciones Sociales y Económicas	\$	60,293,854.67
1700	Pago de Estimulos a Servidores Públicos	\$	11,764,086.90
CAPITULO 2000: Materiales y Suministros			\$ 203,203,763.28
2100	Materiales de Administración, Emisión de Documentos y Artículos Oficiales	\$	8,497,285.87
2200	Alimentos y Utensilios	\$	4,041,893.76
2400	Materiales y Artículos de Construcción y de Reparación	\$	89,852,845.66
2500	Productos Químicos, Farmacéuticos y de Laboratorio	\$	19,508,500.00
2600	Combustibles, Lubricantes y Aditivos	\$	63,178,075.87
2700	Vestuario, Blancos, Prendas de Protección y Artículos Deportivos	\$	5,580,000.00
2800	Materiales y Suministros para Seguridad	\$	-
2900	Herramientas, Refacciones y Accesorios Menores	\$	12,545,182.08
CAPITULO 3000: Servicios Generales			\$ 631,026,849.93
3100	Servicios Básicos	\$	142,469,864.35
3200	Servicios de Arrendamiento	\$	13,056,623.92
3300	Servicios Profesionales, Científicos, Técnicos y Otros Servicios	\$	54,287,864.87
3400	Servicios Financieros, Bancarios y Comerciales	\$	14,500,000.00
3500	Servicios de Instalación, Reparación, Mantenimiento y Conservación	\$	230,364,140.34
3600	Servicios de Comunicación Social y Publicidad	\$	18,270,000.00
3700	Servicios de Traslado y Viáticos	\$	282,000.00
3800	Servicios Oficiales	\$	31,776,951.47
3900	Otros Servicios Generales	\$	26,036,605.18
CAPITULO 4000: Transferencias, Asignaciones, Subsidios y Otras Ayudas			\$ 173,384,868.98
4200	Transferencias al Resto del Sector Público	\$	1,900,000.00
4400	Ayudas Sociales	\$	29,527,154.52
4500	Pensiones y Jubilaciones	\$	141,957,714.46
CAPITULO 5000: Bienes Muebles, Inmuebles e Intangibles			\$ 23,181,976.00
5100	Mobiliario y Equipo de Administración	\$	6,350,000.00
5200	Mobiliario y Equipo Educativo y Recreativo	\$	700,000.00
5300	Equipo e Instrumental Médico y de Laboratorio	\$	-
5400	Vehículos y Equipo de Transporte	\$	3,300,000.00
5600	Maquinaria, Otros Equipos y Herramientas	\$	935,000.00
5800	Bienes Inmuebles	\$	10,000,000.00
5900	Activos Intangibles	\$	1,876,976.00
CAPITULO 6000: Inversión Pública			\$ 209,830,611.50
6100	Obra Pública en Bienes de Dominio Público	\$	207,830,611.50
6200	Obra Pública en Bienes Propios	\$	2,000,000.00
CAPITULO 9000: Deuda Pública			\$ 62,481,367.02
9100	Amortización de la Deuda Pública	\$	5,633,046.14
9200	Intereses de la Deuda Pública	\$	43,826,307.66
9500	Costo por Coberturas	\$	-
9900	Adeudos de Ejercicios Fiscales Anteriores (ADEFAS)	\$	12,000,000.00
9991	Diversos	\$	-

 LIC. VICTOR OSWALDO FUENTES SOLIS
 C. PRESIDENTE MUNICIPAL

 LIC. JESUS HORACIO GONZALEZ DELGADILLO
 C. SECRETARIO DEL R. AYUNTAMIENTO

 LIC. ROLANDO OLIVERIO RODRIGUEZ HERNANDEZ
 C. SECRETARIO DE FINANZAS Y TESORERO

 LIC. ALFREDO SERGIO CUADRA TINAJERO
 C. SINDICO PRIMERO



MUNICIPIO DE SAN NICOLAS DE LOS GARZA, NUEVO LEON
PRIMERA MODIFICACIÓN AL PRESUPUESTO DE EGRESOS PARA EL AÑO 2018
CLASIFICACION ADMINISTRATIVA, FUNCIONAL Y TIPO DE GASTO

CLASIFICACION ADMINISTRATIVA	TOTAL
ÓRGANO EJECUTIVO MUNICIPAL	\$ 1,731,055,680.51
OTRAS ENTIDADES PARAESTATALES Y ORGANISMOS	\$ 1,900,000.00

\$ 1,732,955,680.51

FUNCIONAL	TOTAL
GOBIERNO	\$ 559,552,963.68
DESARROLLO SOCIAL	\$ 1,092,759,645.34
DESARROLLO ECONÓMICO	\$ 30,181,714.48
OTRAS NO CLASIFICADAS EN FUNCIONES ANTERIORES	\$ 50,461,357.02

\$ 1,732,955,680.51

CLASIFICACION POR TIPO DE GASTO	TOTAL
Gasto Corriente	\$ 1,321,057,329.41
Gasto de Capital	\$ 251,307,587.50
Amortización de la Deuda y Disminución de Pasivos	\$ 18,633,049.14
Pensiones y Jubilaciones	\$ 141,957,714.46
Participaciones	\$ -

\$ 1,732,955,680.51

 LIC. VICTOR OSWALDO FUENTES SOLIS
 C. PRESIDENTE MUNICIPAL

 LIC. JESUS HORACIO GONZALEZ DELGADILLO
 C. SECRETARIO DEL R. AYUNTAMIENTO

 LIC. ROLANDO OLIVERIO RODRIGUEZ HERNANDEZ
 C. SECRETARIO DE FINANZAS Y TESORERO

 LIC. ALFREDO SERGIO CUADRA TINAJERO
 C. SINDICO PRIMERO




MUNICIPIO DE SAN NICOLAS DE LOS GARZA, NUEVO LEON
PRIMERA MODIFICACIÓN AL PRESUPUESTO DE EGRESOS PARA EL AÑO 2018
PRIORIDADES DEL GASTO, PROGRAMAS Y PROYECTOS

Prioridades de Gasto
POLICÍA DE PROXIMIDAD POLISAN (SEGURIDAD PÚBLICA)
PREVESAN: EVITAR EL MAL EVITABLE (SEGURIDAD PÚBLICA)
CERO TOLERANCIA (SEGURIDAD PÚBLICA)
SAN NICOLÁS LIMPIO Y ORDENADO (SERVICIOS PUBLICOS)
CIUDAD EFICIENTE: GESTIÓN ESTRATÉGICA DE SERVICIOS URBANOS (SERVICIOS PUBLICOS)
PARQUES, EXTENSIÓN DE TU CASA (SERVICIOS PUBLICOS)
SAN NICOLÁS SIN BACHES (SERVICIOS PUBLICOS)

Programas y Proyectos
POLICÍA DE PROXIMIDAD POLISAN (SEGURIDAD PÚBLICA)
PREVESAN: EVITAR EL MAL EVITABLE (SEGURIDAD PÚBLICA)
CERO TOLERANCIA (SEGURIDAD PÚBLICA)
SAN NICOLÁS LIMPIO Y ORDENADO (SERVICIOS PUBLICOS)
CIUDAD EFICIENTE: GESTIÓN ESTRATÉGICA DE SERVICIOS URBANOS (SERVICIOS PUBLICOS)
PARQUES, EXTENSIÓN DE TU CASA (SERVICIOS PUBLICOS)
SAN NICOLÁS SIN BACHES (SERVICIOS PUBLICOS)


LIC. VICTOR OSWALDO FUENTES SOLIS
C. PRESIDENTE MUNICIPAL


LIC. ROLANDO OLIVERIO RODRIGUEZ HERNANDEZ
C. SECRETARIO DE FINANZAS Y TESORERO


LIC. JESUS HORACIO GONZALEZ DELGADILLO
C. SECRETARIO DEL AYUNTAMIENTO


LIC. ALFREDO SERGIO CUADRA TINAJERO
C. SINDICO PRIMERO



MUNICIPIO DE SAN NICOLAS DE LOS GARZA, NUEVO LEON
PRIMERA MODIFICACION AL PRESUPUESTO DE EGRESOS PARA EL AÑO 2018
ANALITICO DE PLAZAS

PLAZA/PUESTO	No. PLAZAS	REMUNERACIONES	
		DE	HASTA
JEFE DE AUDIO	1	14,911.25	14,911.25
ESCOLTA	1	11,466.42	11,466.42
AUXILIAR DE SOPORTE	3	5,747.50	7,729.46
TRAMITADOR(A)	4	4,000.00	10,144.97
ADMINISTRADORA E.E.I.	3	6,181.58	8,213.44
TERAPEUTA	1	14,332.18	14,332.18
MEDICO CIRUJANO Y PARTERO	3	10,937.66	10,937.66
IMPUESTOS	1	12,000.00	12,000.00
COORD. DE ESTADISTICA GEOREFERENCIADA	1	8,500.00	8,500.00
COORD. DE BIENES INMUEBLES	1	15,000.00	15,000.00
COORD. DE MODERNIZACION CATASTRAL	1	10,804.26	10,804.26
COORD. GENERAL DE PARQUES Y JARDINES	1	30,000.00	30,000.00
JEFE DE CONTABILIDAD	1	14,883.41	14,883.41
JEFE DE REGLAMENTACION	1	12,854.00	12,854.00
COORDINADOR DE INFRAESTRUCTURA	1	20,000.00	20,000.00
CAPTURISTA	2	8,000.00	8,000.00
JEFE DE LINEA DIRECTA	1	10,305.94	10,305.94
ENCARGADO DE SOLICITUDES DE ACCESO A LA INFORMACION	1	9,290.56	9,290.56
SUPERVISION GESTION DE RIESGOS	1	13,821.89	13,821.89
CAPITAN DE BOMBEROS	2	11,470.15	11,470.15
MAQUINISTA	3	8,927.61	8,927.61
DESARROLLADOR DE SISTEMAS	1	11,000.00	11,000.00
COORD. DE BIENES MUEBLES	1	8,180.36	8,180.36
COORDINADOR DE NORMATIVIDAD	1	10,000.00	10,000.00
SUB-DIRECTOR	1	20,000.00	20,000.00
JEFE TECNICO FUTBOL SOCCER	3	6,000.00	6,000.00
FOTOGRAFO(A)	1	13,976.74	13,976.74
COORDINADORA DE ENLACE CIUDADANO	1	13,848.00	13,848.00
DISEÑADORA CONTENIDO WEB	1	12,000.00	12,000.00
GUARDAVIDAS	1	6,300.00	6,300.00
DIRECTOR DE GESTORIA	1	30,000.00	30,000.00
DIRECTOR DE PATRIMONIO	1	35,000.00	35,000.00
DIRECTOR DE ALUMBRADO	1	26,145.06	26,145.06
DIRECTOR GENERAL DE SALUD	1	35,000.00	35,000.00
DIR. DE CENTRO DE COORDINACION, CONTROL Y COMANDO (C-4)	1	25,000.00	25,000.00
SECRETARIO DE PARTICIPACION CIUDADANA	1	62,841.00	62,841.00
PENSIONADO(A)	139	1,663.51	21,829.01
POLICIA	523	10,959.34	11,311.35
AUXILIAR	100	4,469.43	19,000.00
AUDITOR INTERNO	10	7,500.00	15,000.00
PRESIDENTE DEL TRIBUNAL DE ARBITRAJE	1	16,000.00	16,000.00
OFICIAL PATRULLERO	21	8,000.00	9,739.26
SECRETARIA	15	5,224.80	16,000.00
COORDINADOR	7	13,000.00	25,000.00
MAESTRA DE MANUALIDADES	1	5,000.00	5,000.00
TERAPISTA	3	6,193.70	6,193.70
MEDICO CIRUJANO DENTISTA	1	8,449.37	8,449.37
GUARDIA MUNICIPAL	1	6,441.77	6,441.77
POLICIA (REACCION)	5	12,470.77	12,470.77
COORD. DE MANTENIMIENTO MECANICO	1	15,000.00	15,000.00
CONTABILIDAD EGRESOS	1	14,607.79	14,607.79



MUNICIPIO DE SAN NICOLAS DE LOS GARZA, NUEVO LEON
PRIMERA MODIFICACION AL PRESUPUESTO DE EGRESOS PARA EL AÑO 2018
ANALITICO DE PLAZAS

SUPERVISOR	22	6,102.23	15,872.44
COORDINADOR DE PASAPORTES	1	20,000.00	20,000.00
COORDINADOR DE ESTADISTICAS	1	15,000.00	15,000.00
TOPOGRAFO	1	9,911.25	9,911.25
COORD. DE ADMINISTRACION DE OBRA PUBLICA	1	16,197.50	16,197.50
COORDINADOR(A) DE COMPRAS	1	14,004.36	14,004.36
MAESTRO(A)	21	3,999.90	12,156.42
JEFE DE SOPORTE TECNICO	1	15,000.00	15,000.00
ENCARGADO DE OPERATIVOS	1	8,500.00	8,500.00
INSTRUCTOR(A)	73	3,831.92	10,000.00
ENFERMERO(A)	2	5,400.00	8,472.05
COTIZADOR	1	9,000.00	9,000.00
ANALISTA DICTAMINADOR ECOLOGIA	1	12,000.00	12,000.00
AUXILIAR EN LA NORMATIVIDAD	1	7,500.00	7,500.00
ENLACE DE TRANSPARENCIA	1	15,000.00	15,000.00
DIRECTOR DE MOVILIDAD	1	35,000.00	35,000.00
DIRECTOR DE INGRESOS	1	30,000.00	30,000.00
DIR. DE COMUNICACION SOCIAL	1	35,000.00	35,000.00
DIRECTOR DE CONTABILIDAD	1	30,000.00	30,000.00
DIRECTOR DE AUDITORIA	1	30,000.00	30,000.00
DIR. DE PROMOC. HUMANA	1	18,500.00	18,500.00
DIRECTOR DE MANTENIMIENTO INTERNO	1	30,318.06	30,318.06
JUBILADO(A)	102	3,097.95	71,660.88
OFICIAL DE RADIO	47	7,000.00	8,927.61
AUXILIAR ADMINISTRATIVO	27	6,479.00	16,276.76
COORDINADOR ADMINISTRATIVO	7	12,500.00	15,675.00
INSPECTOR OPERATIVO	7	8,927.60	8,927.61
POLICIA TERCERO	36	13,573.62	13,573.62
OPERADOR DE RADIO	5	8,927.61	8,927.61
COORDINADOR DE NOMINAS	1	15,000.00	15,000.00
ADMINISTRADOR(A)	12	8,100.00	15,000.00
POLICIA TERCERO (REACCION)	1	14,964.92	14,964.92
COORDINADOR CONTENCIOSO	1	16,000.00	16,000.00
AUXILIAR GENERAL	4	5,275.62	11,948.62
JÉFE DE REGION	1	11,495.00	11,495.00
COORD. DE CENTRO ANTIRRABICO	1	10,901.27	10,901.27
COORD. DE ATENCION AL CIUDADANO	1	16,537.13	16,537.13
FONDOS FEDERALES Y ESTATALES	1	14,000.00	14,000.00
SECRETARIA	1	7,984.43	9,148.50
COORD. DE AUDITORIA INTERNA	1	14,607.79	14,607.79
COTIZADOR(A)	1	9,469.16	9,469.16
COORDINADOR OPERATIVO	1	25,000.00	25,000.00
RECEPCIONISTA	1	8,051.38	8,051.38
COORD. DE UNIDADES ADMINISTRATIVAS	1	10,450.00	10,450.00
TRABAJADORA SOCIAL	2	8,000.00	12,096.73
REPRESENTANTE PATRONAL	1	6,680.00	6,680.00
JEFE	9	4,949.22	10,000.00
COORDINADOR DE CONTROL URBANO	1	15,000.00	15,000.00
COORD. DE EVENTOS ESPECIALES	1	20,000.00	20,000.00
RECEPCION Y TRAMITES DE ATENCION CIUDADANA	1	9,000.00	9,000.00
COORD. DE INGENIERIA VIAL DE OBRA PUBLICA	1	15,000.00	15,000.00
COORDINADOR ACADEMICO	1	13,000.00	13,000.00
DIRECTOR JURIDICO	1	35,000.00	35,000.00
SECRETARIO DE SERVICIOS PUBLICOS	1	62,841.00	62,841.00
CONTRALOR MUNICIPAL	1	56,556.90	56,556.90



MUNICIPIO DE SAN NICOLAS DE LOS GARZA, NUEVO LEON
PRIMERA MODIFICACIÓN AL PRESUPUESTO DE EGRESOS PARA EL AÑO 201
ANALITICO DE PLAZAS

SRIO. DE OBRAS PUBLICAS E ING. VIAL	1	62,841.00	62,841.00
SECRETARIO DE SEGURIDAD	1	80,000.00	80,000.00
COORDINADOR JURIDICO	2	13,229.70	17,230.00
MEDICO CIRUJANO Y PARTERO	19	9,922.28	10,937.68
INSPECTOR	30	5,000.00	10,796.74
MEDICO CIRUJANO Y PARTERO	4	10,937.00	10,937.66
MEDICO ESPECIALISTA	22	6,574.06	16,537.13
PROMOTORA	4	6,181.58	11,932.09
JEFE DE ENLACE PAC	3	12,153.68	15,000.00
CAPACITACION	1	17,639.60	17,639.60
COORD. DE LICENCIAS	1	17,000.00	17,000.00
JEFE DE INTENDENCIA	1	15,000.00	15,000.00
AGENTE ESPEC. DE SEG. VIAL	3	2,789.26	2,789.26
COORDINADOR GENERAL DE ALUMBRADO	1	19,000.00	19,000.00
COORD. GRAL. DE CALIDAD	1	16,537.13	16,537.13
VETERINARIO	1	10,937.66	10,937.66
JEFE DE ANUNCIOS	1	11,389.67	11,389.67
JEFE DE JURIDICO	2	6,270.00	15,000.00
AUXILIAR ATENCION CIUDADANA	1	6,441.77	6,441.77
ENCARGADO DE CAJAS	1	8,882.50	8,882.50
COORD. DE MUSEO E HISTORIA MPAL.	1	16,537.13	16,537.13
AUXILIAR DE CAPACITACION	1	7,000.00	7,000.00
JEFE DE VIVERO E INVERNADERO	1	12,000.00	12,000.00
COORDINADOR DE PROTECCION ANIMAL	1	15,000.00	15,000.00
MASAJISTA	3	2,477.27	2,477.27
MAESTRO DE DANZA	1	4,100.00	4,100.00
DIRECTOR DE MANTENIMIENTO URBANO	1	35,000.00	35,000.00
DIRECTOR DE FOMENTO ECONOMICO	1	35,000.00	35,000.00
DIRECTOR DE ENLACE	1	45,000.00	45,000.00
DIRECTOR DE POLICIA (POLISAN)	1	35,000.00	35,000.00
DIRECTOR DE EVALUACION	1	27,561.88	27,561.88
ALCALDE	1	109,855.00	109,855.00
GUARDIA DE SEGURIDAD INTERNA	71	5,608.52	8,927.61
COORD. DE CONCURSOS Y PRECIOS UNITARIOS	1	16,537.13	16,537.13
SUB-OFICIAL	3	23,455.22	23,455.22
JEFE DEL PANTEON MUNICIPAL	1	11,948.62	11,948.62
BOMBERO	4	8,927.60	8,927.61
COORD. MEDICO DE DICTAMENES	1	10,937.66	10,937.66
CULTURA AMBIENTAL	1	9,581.62	9,581.62
CONTRALOR INTERNO	1	12,761.37	12,761.37
INTENDENTE	1	5,000.00	11,948.62
TALLER EXTERNO	1	13,229.70	13,229.70
JEFE DE LABORATORIO	1	10,949.78	10,949.78
COORD. DE LICITACIONES Y CONCURSOS	1	20,000.00	20,000.00
COORDINADOR DE EMERGENCIA	1	13,229.70	13,229.70
COORDINADOR DE PROYECTOS	1	16,647.37	16,647.37
JEFE DE VEHICULOS	1	21,000.00	21,000.00
PROMOTOR DEPORTIVO	3	3,999.90	5,546.12
COORDINADOR DE AUDITORIAS	1	20,000.00	20,000.00
DIR. DE DESARROLLO URBANO Y MEDIO AMBIENTE	1	35,000.00	35,000.00
DIRECTOR DE JUVENTUD	1	21,000.00	21,000.00
DIR. GRAL. DE PLANEACION FINANCIERA	1	35,000.00	35,000.00
DIRECTOR DE DEPORTES	1	20,000.00	20,000.00
DIRECTOR DE PREVENCION	1	33,440.00	33,440.00
ASISTENTE	18	5,574.11	26,145.06

3/8



MUNICIPIO DE SAN NICOLAS DE LOS GARZA, NUEVO LEON
PRIMERA MODIFICACIÓN AL PRESUPUESTO DE EGRESOS PARA EL AÑO 2018
ANALITICO DE PLAZAS

Ayuntamientos

ENLACE	13	7,000.00	10,450.00
ABOGADO	3	10,821.89	14,000.00
VIGILANTE	6	3,999.90	9,900.00
BIBLIOTECARIO(A)	2	4,469.43	8,107.22
JUEZ CALIFICADOR	4	10,821.89	10,822.00
CHOFER	4	4,823.97	16,046.77
CADETE	16	8,000.00	8,000.00
CAJERO(A)	12	5,000.00	6,000.00
COORD. DE LINEA DIRECTA	1	13,271.82	13,271.82
JEFE DE DESARROLLO	1	16,097.90	16,097.90
COORDINADOR DE LOGISTICA	1	14,630.00	14,630.00
COORDINADOR DE AMPAROS	1	20,000.00	20,000.00
COORDINADORA DE APOYO MEDICO	1	13,271.82	13,271.82
SOCIOLOGA	1	9,911.25	9,911.25
JEFE DE ABASTECIMIENTO DE COMBUSTIBLE	1	9,920.58	9,920.58
AUXILIAR DE MANTENIMIENTO	1	6,441.77	6,441.77
COORD. DE PROGRAMA EDUCACION BASICA	1	15,000.00	15,000.00
SECRETARIO DEL TRIBUNAL DE ARBITRAJE	1	12,000.00	12,000.00
DIRECTOR DE RECURSOS HUMANOS	1	30,742.08	30,742.08
DIRECTOR DE PROTECCION CIVIL	1	23,000.00	23,000.00
DIRECTOR DE CULTURA	1	35,000.00	35,000.00
DIR. DE PROYECTOS Y SUPERVISION	1	30,000.00	30,000.00
DIRECTORA ADMINISTRATIVA	1	25,000.00	25,000.00
SRIO. DE DESARROLLO HUMANO	1	62,841.00	62,841.00
RECEPTOR (A)	10	7,000.00	11,419.44
NUTRILOGA	2	8,764.68	9,718.50
JEFE DE COMERCIO	1	7,729.46	7,729.46
COORD. DE AUDITORIAS DE OBRAS PUBLICAS	1	7,500.00	7,500.00
NIÑERA	1	5,749.41	8,248.28
MOTOCICLISTA	16	8,000.00	8,000.00
TECNICO (A)	5	6,427.43	10,959.34
JEFE DE ESCOMBRO	1	12,000.00	12,000.00
PROYECTISTA	4	9,911.25	12,000.00
JEFE DE ALMACEN	1	15,675.00	15,675.00
POLICIA SEGUNDO	11	16,288.35	16,288.35
COORD. DE MANTTO. DE EDIFICIOS	1	18,300.00	18,300.00
COORDINADOR DE CAJAS	1	12,540.00	12,540.00
GUARDAPARQUE	6	8,000.00	8,000.00
JEFE DE I.S.A.I.	1	16,537.13	16,537.13
JEFE OPERATIVO	1	5,573.02	5,573.02
CONTABILIDAD DE INGRESOS	1	10,517.61	10,517.61
COORDINADOR DE MEDIO AMBIENTE	1	12,000.00	12,000.00
COORDINADORA	3	8,711.05	15,000.00
TERAPISTA	1	8,005.08	10,998.54
AUXILIAR DE BIENES Y MUEBLES	1	9,465.85	9,465.85
COORDINADOR MEJORES MENORES	1	11,495.00	11,495.00
RECLUTAMIENTO	1	11,000.00	11,000.00
SEGUIMIENTO DE NORMATIVIDAD	1	6,000.00	6,000.00
COORDINADORA DE EDUCACION SECUNDARIA	1	15,000.00	15,000.00
COORD. FOMENTO DE LA INVERSION	1	15,000.00	15,000.00
ANALISTA	1	8,927.61	8,927.61
MAESTRO DE MUSICA	2	7,272.62	7,272.62
DIRECTOR ADMINISTRATIVO	2	23,648.00	30,000.00
DIR. DE AREAS ADMINISTRATIVAS	1	30,000.00	30,000.00
DIRECTOR DE PARTICIPACION	1	30,000.00	30,000.00

4/8



MUNICIPIO DE SAN NICOLAS DE LOS GARZA, NUEVO LEON
PRIMERA MODIFICACIÓN AL PRESUPUESTO DE EGRESOS PARA EL AÑO 2018
ANALITICO DE PLAZAS

DIR. DE ASUNTOS INTERNOS	1	21,000.00	21,000.00
DIRECTOR DE CONTRATOS Y NORMATIVIDAD	1	35,000.00	35,000.00
SECRETARIO DE FIN. Y TESORERIA	1	62,841.00	62,841.00
REGIDOR	17	43,360.15	43,360.15
ENLACE DE AREA	2	7,000.00	7,000.00
ABOGADO	12	6,719.59	20,000.00
TRASLADO DE VALORES	1	13,000.00	13,000.00
COORD. DE ANALISIS Y ESTADISTICA	1	11,507.31	11,507.31
JEFE DE IMAGEN URBANA	1	17,000.00	17,000.00
JEFE DE MANTENIMIENTO	1	12,000.00	12,000.00
COORDINADOR DE GESTORIA SOCIAL	1	* 15,000.00	15,000.00
COORD. DE REGULACION SANITARIA	1	13,271.82	13,271.82
COORDINADOR DE SISTEMAS	1	17,639.60	17,639.60
COORDINADOR DE POLICIA	1	15,000.00	15,000.00
ANALISTA DICTAMINADOR	3	7,500.00	7,560.77
GESTOR	3	10,500.00	11,500.00
COORDINADOR DE BECAS	1	10,000.00	10,000.00
COORDINADOR GENERAL DE TESORERIA	1	20,000.00	20,000.00
COORDINADORA DE ENLACE PARA LA TRANSICION DEL PATRONATO DE LA ROSA DE	1	13,000.00	13,000.00
DIR. JURIDICO DE OBRAS PUB., DES. URB. Y MEDIO AMBIENTE	1	30,000.00	30,000.00
TITULAR DE LA UNID. ENLACE DE TRANSPARENCIA	1	24,500.00	24,500.00
DIRECTOR DE MTTD. DE CARPETA ASFALTICA	1	32,000.00	32,000.00
SRIO. DEL AYUNTAMIENTO	1	62,841.00	62,841.00
COORDINADOR DE CONTRATOS	2	11,148.23	14,000.00
OFICIAL DE GUARDIA	1	8,000.00	8,000.00
CUSTODIO	8	8,000.00	8,000.00
ENCARGADO DE SINIESTROS	1	7,200.00	7,200.00
COORDINADOR DE ENLACE	1	10,000.00	10,000.00
IMAGEN INSTITUCIONAL GRAFICA	1	34,315.00	34,315.00
PAGADOR	1	9,662.09	9,662.09
JEFE ADMINISTRATIVO	1	16,052.04	16,052.04
COORDINADOR DE VIAS PUBLICAS	1	23,648.00	23,648.00
COORDINADOR DE GOBIERNO	1	15,000.00	15,000.00
JEFE DE EGRESOS	1	15,434.65	15,434.65
JEFE(A) DE SISTEMAS UNIDAD 2	1	* 13,229.70	13,229.70
COORD. DE CONSULTA Y SONDEO	1	15,000.00	15,000.00
COORDINADOR	1	16,537.13	16,537.13
EDUCADORA	1	5,995.26	8,440.22
GUARDIA	1	6,441.77	6,441.77
JEFE DE MANTENIMIENTO URBANO	1	15,000.00	15,000.00
COORDINADOR DE PROYECTOS FINANCIEROS	1	20,000.00	20,000.00
COORDINADOR DE LA ACADEMIA	1	15,000.00	15,000.00
DIRECTORA DE CONSULTA CIUDADANA	1	30,000.00	30,000.00
DIRECTORA DE LA MUJER	1	20,000.00	20,000.00
DIRECTOR DE ADQUISICIONES	1	35,000.00	35,000.00
NOTIFICADOR	7	5,574.00	15,000.00
ENCUESTADOR	6	6,614.85	6,614.85
PROMOTOR(A)	9	6,614.85	11,752.38
JEFE DEL MODULO DE ATENCION CIUDADANA	1	6,614.85	6,614.85
COORD. DE SEGUIMIENTO Y MEDICION	1	14,990.00	14,990.00
COORDINADOR DE SUPERVISION DE OBRA	1	14,600.00	14,600.00
PSICOLOGO(A)	5	6,000.00	15,000.00
AUXILIAR JURIDICO	4	5,000.00	8,927.61
OFICIAL DE CRUCERO	174	8,000.00	8,070.12
MANTENIMIENTO	6	4,179.90	9,787.26



MUNICIPIO DE SAN NICOLAS DE LOS GARZA, NUEVO LEON
PRIMERA MODIFICACIÓN AL PRESUPUESTO DE EGRESOS PARA EL AÑO 2018
ANALITICO DE PLAZAS

COORDINADOR DE MURALES	1	13,500.00	13,500.00
COORDINADORA DE MANUALIDADES	1	11,600.00	11,600.00
POLICIA PRIMERO	4	19,546.02	19,546.02
COORDINADORA DE ESTANCIAS INFANTILES	2	10,305.94	15,000.00
COORD. DE CONTROL PRESUPUESTAL	1	16,537.13	16,537.13
CAPITAN	2	8,900.00	11,471.40
CAJERO	1	5,810.04	5,810.04
DISEÑADOR	3	7,033.79	16,537.13
COORD. DE EJECUCIONES Y REZAGOS	1	13,585.00	13,585.00
COORDINADOR DE LOTES BALDIOS	1	10,450.00	10,450.00
DICTAMINADOR DE USO DE SUELO	1	11,000.00	11,000.00
OPERARIO GENERAL	1	5,275.62	17,200.00
JEFE DE ARCHIVO HISTORICO	1	14,023.48	14,023.48
COORD. DE ESTUDIOS CUANTITATIVOS	1	12,000.00	12,000.00
ALCAIDE	1	13,229.70	13,229.70
COORD. CONTROL VEHICULAR	1	12,568.23	12,568.23
TITULAR DE LA UNIDAD DE ASUNTOS JURIDICOS	1	15,000.00	15,000.00
SUPERVISOR DE OBRAS	2	10,000.00	13,000.00
METODOLOGO DEPORTIVO	2	10,000.00	10,000.00
ASISTENTE DE CAPACITACION	1	9,742.50	9,742.50
ENCARGADO DE LA CLASIFICACION DE LA INF. Y PORTALES	1	12,911.25	12,911.25
PSICOLOGO	1	15,000.00	15,000.00
JEFE DE SERVICIOS GENERALES	1	15,000.00	15,000.00
COORD. DE FRACCIONAMIENTOS	1	15,000.00	15,000.00
COORDINADOR DE EGRESOS	1	20,000.00	20,000.00
DIRECTOR DE EDUCACION	1	30,000.00	30,000.00
AUXILIAR DE PREVENCION	3	11,507.31	13,808.77
CAJERA	2	5,574.11	5,574.11
CONMUTADOR	2	7,946.64	8,927.61
PARAMEDICO OPERADOR	6	5,705.30	9,101.16
COORD. DE JUECES CALIFICADORES	1	15,000.00	15,000.00
COORDINADOR DE ESPACIOS CULTURALES	1	20,000.00	20,000.00
COCINERA	1	5,406.54	7,829.54
COORD. DE PARQUES Y JARDINES	1	23,648.00	23,648.00
REDACTOR INSTITUCIONAL	1	13,869.06	13,869.06
CONTROL DE GASTOS Y COMP. Y TRANSPARENCIA	1	12,500.00	12,500.00
COORDINADOR DE PARQUIMETROS	1	20,000.00	20,000.00
JEFE DE ATENCION CIUDADANA	1	6,270.00	6,270.00
AUXILIAR DE EDUCACION VIAL	87	2,789.26	2,789.26
MONITOREO	1	8,000.00	8,000.00
COORD. DE VINCULACION Y GESTORIA	1	18,000.00	18,000.00
REDES SOCIALES	1	10,500.00	10,500.00
DIRECTOR	1	30,000.00	30,000.00
DIRECTOR DE SEGURIDAD INTERNA	1	25,000.00	25,000.00
DIR. GENERAL DE INSPECCION	1	35,000.00	35,000.00
DIR. GENERAL DE GOBIERNO	1	35,000.00	35,000.00
DIRECTOR DE INFORMATICA	1	29,000.00	29,000.00
SINDICO	2	52,220.50	52,220.50
ELECTRICISTA	20	8,336.28	12,156.42
AUXILIAR VIAL	1	7,522.92	7,522.92
ADMINIS. DE CENTRO COMUNITARIO	4	13,130.58	13,130.58
ALMACENISTA	4	5,898.50	12,156.42
PENSIONADO(A)	139	1,663.51	21,829.01
SECRETARIA	15	5,224.80	16,000.00
AUXILIAR	100	4,469.43	19,000.00



MUNICIPIO DE SAN NICOLAS DE LOS GARZA, NUEVO LEON
PRIMERA MODIFICACIÓN AL PRESUPUESTO DE EGRESOS PARA EL AÑO 20
ANALITICO DE PLAZAS

MAESTRO(A)	21	3,999.90	12,156.42
ENFERMERO(A) GENERAL	10	8,823.55	9,370.41
ENFERMERO(A)	2	5,400.00	8,472.05
OPERADOR MAQUINA MENOR	2	8,335.25	8,335.25
ENFERMERO(A) TECNICO(A)	2	8,472.05	8,472.05
SUPERVISOR	22	6,102.23	15,872.44
AUX. DE REG. SANITARIA	1	8,072.55	8,072.55
TALADOR DE ARBOL	4	9,148.55	9,148.55
JUBILADO(A)	102	3,097.95	71,660.88
AUXILIAR ADMINISTRATIVO	27	6,429.00	16,276.76
TECNICO RADIOLOGO	1	9,302.18	9,302.18
CHOFER CAMION DE CARGA	16	8,181.55	8,181.55
OPERARIO BARRIDO MANUAL	3	7,651.47	7,651.47
SECRETARIA	1	7,984.43	9,148.50
OPERADOR MOTOCONF. BUL-DOZER	1	12,075.13	12,075.13
AUXILIAR GENERAL	4	5,275.62	11,948.62
TRABAJADORA SOCIAL	2	8,000.00	12,096.73
PLOMERO	2	7,969.41	7,969.42
COCINERO	1	7,829.54	7,829.54
ALBAÑIL	7	8,181.55	8,181.55
CATEGORIA D	28	8,230.98	8,561.77
INTENDENTE	1	5,000.00	11,948.62
JARDINERO	20	7,316.65	7,828.82
CATEGORIA C	41	8,006.87	13,000.00
JEFE DE BARRIDO MANUAL	1	12,000.00	12,000.00
CHOFER	4	4,823.97	16,046.77
OPERADOR APLANADORA	1	7,867.97	7,867.97
BIBLIOTECARIO(A)	2	4,469.43	8,107.22
ENLACE DE LINEA DIRECTA	1	8,538.42	8,538.42
ASISTENTE	1	8,514.70	8,514.70
ASISTENTE	18	5,574.11	26,145.06
VIGILANTE	6	3,999.90	9,900.00
CATEGORIA ESPECIAL	24	16,290.16	20,000.00
NIÑERA	1	5,749.41	8,248.28
VELADOR	4	6,028.00	7,889.48
TERAPISTA	1	8,005.08	10,998.54
TECNICO (A)	5	6,427.43	10,959.34
ABOGADO	12	6,719.59	20,000.00
VERIFICADOR SANITARIO	2	8,387.93	14,069.73
SOPORTE TECNICO	1	8,561.77	8,561.77
OPERADOR DE RETROEXCAVADORA	1	11,497.88	11,497.88
CATEGORIA D	14	7,569.73	9,148.50
CATEGORIA A	74	12,156.42	20,000.00
PINTOR	22	7,392.65	7,910.14
CATEGORIA B	74	9,268.23	19,000.00
EDUCADORA	1	5,995.26	8,440.22
BIBLIOTECARIA	2	8,107.22	12,061.02
JEFE DE CARTILLAS	1	15,422.71	15,422.71
COORDINADOR DE LIMPIA	1	26,145.06	26,145.06
OPERARIO GENERAL	1	5,275.62	17,200.00
MANTENIMIENTO	6	4,179.90	9,787.26
MECANICO	3	7,681.64	8,624.90
ENFERMERO(A) GENERAL	7	8,824.32	8,824.34
PROMOTOR(A)	9	6,614.85	11,752.38
CHOFER RUTA COMERCIAL	1	10,000.00	10,000.00

7/8



MUNICIPIO DE SAN NICOLAS DE LOS GARZA, NUEVO LEON
PRIMERA MODIFICACIÓN AL PRESUPUESTO DE EGRESOS PARA EL AÑO 2018
ANALITICO DE PLAZAS

OPERADOR RASTRILLO	5	8,335.25	8,335.25
ENFERMERO(A) TECNICO(A)	3	8,472.05	8,824.32
AUXILIAR DE TERAPISTA	1	7,506.71	7,506.71
COCINERA	1	5,406.54	7,829.54
TECNICO MECANICO EN GENERAL	2	9,148.93	9,148.93
AUXILIAR DE EDUCADORA	14	8,248.28	8,248.28
PARAMEDICO OPERADOR	6	5,705.30	9,101.16
ENFERMERO(A) TECNICO(A)	1	8,472.05	8,472.05
MAESTRA DE CORTE Y CONFECCION	1	8,424.31	8,424.31
AYUDANTE GENERAL	3	2,108.86	8,000.00


LIC. VICTOR OSWALDO FUENTES SOLIS
C. PRESIDENTE MUNICIPAL


LIC. ROLANDO OLIVERIO RODRIGUEZ HERNANDEZ
C. SECRETARIO DE FINANZAS Y TESORERO


LIC. JESUS HORACIO GONZALEZ DELGADILLO
C. SECRETARIO DEL R. AYUNTAMIENTO


LIC. ALFREDO SERGIO QUADRA TINAJERO
C. SINDICO PRIMERO

Ayuntamientos



Periódico Oficial

GOBIERNO CONSTITUCIONAL DEL ESTADO LIBRE Y SOBERANO DE NUEVO LEÓN



Monterrey, Nuevo León - Viernes - 6 de Abril de 2018

Índice

-  **PODER LEGISLATIVO DEL ESTADO DE NUEVO LEÓN**
-  **PODER EJECUTIVO DEL ESTADO DE NUEVO LEÓN**
-  **PODER JUDICIAL DEL ESTADO DE NUEVO LEÓN**
-  **AYUNTAMIENTOS**

TOMO CIV
NÚMERO
43

Registrado como artículo de segunda clase el 18 de septiembre de 1963

1 PODER JUDICIAL DEL ESTADO DE NUEVO LEÓN.

▪ **CONSEJO DE LA JUDICATURA DEL ESTADO.**

CONVOCATORIA PÚBLICA PARA OCUPAR EL CARGO DE MAGISTRADO DEL TRIBUNAL SUPERIOR DE JUSTICIA DEL ESTADO..... 92-99

2 AYUNTAMIENTOS.

▪ **R. AYUNTAMIENTO DEL MUNICIPIO DE SAN NICOLÁS DE LOS GARZA, NUEVO LEÓN.**

ACUERDOS DE LA SESIÓN ORDINARIA DE FECHA 27 DE MARZO DE 2018:

SE APRUEBA CAMBIAR LA NOMENCLATURA DE LA AV. REPÚBLICA MEXICANA EN EL TRAMO COMPRENDIDO DE AV DE LA JUVENTUD A LA AV. NOGALAR, PARA DENOMINARLA AV. ALBERTO SANTOS DE HOYOS..... 100

SEGUNDA MODIFICACIÓN AL PRESUPUESTO DE EGRESOS PARA EL EJERCICIO FISCAL 2018..... 101-111



MUNICIPIO DE SAN NICOLAS DE LOS GARZA, NUEVO LEON
SEGUNDA MODIFICACION AL PRESUPUESTO DE EGRESOS PARA EL AÑO 2018

CLASIFICADOR POR OBJETO DEL GASTO		Total	\$ 1,814,273,848.51
CAPITULO 1000: Servicios Personales			\$ 528,887,263.82
1100	Remuneraciones al Personal de Carácter Permanente	\$	370,220,864.04
1200	Remuneraciones al Personal de Carácter Transitorio	\$	-
1300	Remuneraciones Adicionales y Especiales	\$	87,608,448.21
1500	Otras Prestaciones Sociales y Económicas	\$	60,293,854.67
1700	Pago de Estímulos a Servidores Públicos	\$	11,764,086.90
CAPITULO 2000: Materiales y Suministros			\$ 214,829,071.26
2100	Materiales de Administración, Emisión de Documentos y Artículos Oficiales	\$	8,497,285.87
2200	Alimentos y Utensilios	\$	4,041,893.76
2400	Materiales y Artículos de Construcción y de Reparación	\$	96,362,845.66
2500	Productos Químicos, Farmacéuticos y de Laboratorio	\$	19,508,500.00
2600	Combustibles, Lubricantes y Aditivos	\$	63,178,075.87
2700	Vestuario, Blancos, Prendas de Protección y Artículos Deportivos	\$	5,560,000.00
2800	Materiales y Suministros para Seguridad	\$	8,125,308.00
2900	Herramientas, Refacciones y Accesorios Menores	\$	11,545,162.08
CAPITULO 3000: Servicios Generales			\$ 662,044,030.43
3100	Servicios Básicos	\$	143,609,864.35
3200	Servicios de Arrendamiento	\$	13,058,623.92
3300	Servicios Profesionales, Científicos, Técnicos y Otros Servicios	\$	65,085,845.17
3400	Servicios Financieros, Bancarios y Comerciales	\$	23,500,000.00
3500	Servicios de Instalación, Reparación, Mantenimiento y Conservación	\$	230,364,140.34
3600	Servicios de Comunicación Social y Publicidad	\$	18,270,000.00
3700	Servicios de Traslado y Viáticos	\$	282,000.00
3800	Servicios Oficiales	\$	31,778,951.47
3900	Otros Servicios Generales	\$	26,036,605.18
CAPITULO 4000: Transferencias, Asignaciones, Subsidios y Otras Ayudas			\$ 176,064,868.98
4200	Transferencias al Resto del Sector Público	\$	1,800,000.00
4400	Ayudas Sociales	\$	32,197,154.52
4500	Pensiones y jubilaciones	\$	141,957,714.46
CAPITULO 5000: Bienes Muebles, Inmuebles e Intangibles			\$ 26,284,838.50
5100	Mobiliario y Equipo de Administración	\$	6,350,000.00
5200	Mobiliario y Equipo Educativo y Recreativo	\$	700,000.00
5300	Equipo e Instrumental Médico y de Laboratorio	\$	-
5400	Vehículos y Equipo de Transporte	\$	6,422,862.50
5600	Maquinaria, Otros Equipos y Herramientas	\$	935,000.00
5800	Bienes Inmuebles	\$	10,000,000.00
5900	Activos Intangibles	\$	1,876,976.00
CAPITULO 6000: Inversión Pública			\$ 262,712,428.50
6100	Obra Pública en Bienes de Dominio Público	\$	250,712,428.50
6200	Obra Pública en Bienes Propios	\$	2,000,000.00
CAPITULO 9000: Deuda Pública			\$ 62,461,357.02
9100	Amortización de la Deuda Pública	\$	6,633,049.14
9200	Intereses de la Deuda Pública	\$	43,828,307.88
9500	Costo por Coberturas	\$	-
9900	Ayudos de Ejercicios Fiscales Anteriores (ADEFAS)	\$	12,000,000.00
9991	Diversos	\$	-

 LIC. VICTOR OSWALDO FUENTES SOLIS
 C. PRESIDENTE MUNICIPAL

 LIC. ARMANDO JAVIER RODRIGUEZ CORONA
 C. SECRETARIO DEL R. AYUNTAMIENTO

 LIC. ROLANDO OLIVERIO RODRIGUEZ HERNANDEZ
 C. SECRETARIO DE FINANZAS Y TESORERO

 LIC. ALFREDO SERGIO CUADRA TINAJERO
 C. SINDICO PRIMERO



MUNICIPIO DE SAN NICOLAS DE LOS GARZA, NUEVO LEON
SEGUNDA MODIFICACION AL PRESUPUESTO DE EGRESOS PARA EL AÑO 2018
CLASIFICADOR FUNCIONAL Y TIPO DE GASTO

CLASIFICACION ADMINISTRATIVA	TOTAL
ÓRGANO EJECUTIVO MUNICIPAL	\$ 1,812,373,848.51
OTRAS ENTIDADES PARAESTATALES Y ORGANISMOS	\$ 1,900,000.00


\$ 1,814,273,848.51


FUNCIONAL	TOTAL
GOBIERNO	\$ 588,789,314.68
DESARROLLO SOCIAL	\$ 1,142,841,462.34
DESARROLLO ECONÓMICO	\$ 32,181,714.48
OTRAS NO CLASIFICADAS EN FUNCIONES ANTERIORES	\$ 50,461,357.02


\$ 1,814,273,848.51


CLASIFICACION POR TIPO DE GASTO	TOTAL
Gasto Corriente	\$ 1,356,370,817.91
Gasto de Capital	\$ 297,312,267.00
Amortización de la Deuda y Disminución de Pasivos	\$ 18,633,049.14
Pensiones y Jubilaciones	\$ 141,957,714.46
Participaciones	\$ -

\$ 1,814,273,848.51


 LIC. VICTOR OSWALDO FUENTES SOLIS
 C. PRESIDENTE MUNICIPAL


 LIC. ARMANDO JAVIER RODRIGUEZ CORONA
 C. SECRETARIO DEL AYUNTAMIENTO


 LIC. ROLANDO OLIVERIO RODRIGUEZ HERNANDEZ
 C. SECRETARIO DE FINANZAS Y TESORERO



 LIC. ALFREDO SERGIO CUADRA TINAJERO
 C. SINDICO PRIMERO

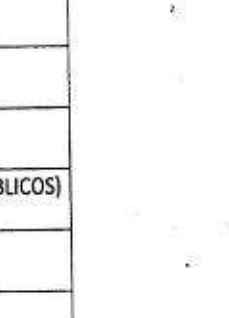



MUNICIPIO DE SAN NICOLAS DE LOS GARZA, NUEVO LEON
SEGUNDA MODIFICACION AL PRESUPUESTO DE EGRESOS PARA EL AÑO 2018
PRIORIDADES DEL GASTO, PROGRAMAS Y PROYECTOS

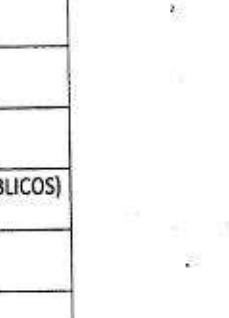
Prioridades de Gasto
POLICÍA DE PROXIMIDAD POLISAN (SEGURIDAD PÚBLICA)
PREVESAN: EVITAR EL MAL EVITABLE (SEGURIDAD PÚBLICA)
CERO TOLERANCIA (SEGURIDAD PÚBLICA)
SAN NICOLÁS LIMPIO Y ORDENADO (SERVICIOS PUBLICOS)
CIUDAD EFICIENTE: GESTIÓN ESTRATÉGICA DE SERVICIOS URBANOS (SERVICIOS PUBLICOS)
PARQUES, EXTENSIÓN DE TU CASA (SERVICIOS PUBLICOS)
SAN NICOLÁS SIN BACHES (SERVICIOS PUBLICOS)

Programas y Proyectos
POLICÍA DE PROXIMIDAD POLISAN (SEGURIDAD PÚBLICA)
PREVESAN: EVITAR EL MAL EVITABLE (SEGURIDAD PÚBLICA)
CERO TOLERANCIA (SEGURIDAD PÚBLICA)
SAN NICOLÁS LIMPIO Y ORDENADO (SERVICIOS PUBLICOS)
CIUDAD EFICIENTE: GESTIÓN ESTRATÉGICA DE SERVICIOS URBANOS (SERVICIOS PUBLICOS)
PARQUES, EXTENSIÓN DE TU CASA (SERVICIOS PUBLICOS)
SAN NICOLÁS SIN BACHES (SERVICIOS PUBLICOS)


LIC. VICTOR OSWALDO FUENTES SOLIS
C. PRESIDENTE MUNICIPAL


LIC. ARMANDO JAVIER RODRIGUEZ CORONA
C. SECRETARIO DE AYUNTAMIENTO


LIC. ROCANDO OLIVERIO RODRIGUEZ HERNANDEZ
C. SECRETARIO DE FINANZAS Y TESORERO


LIC. ALFREDO SERGIO CUADRA TINAJERO
C. SINDICO PRIMERO



MUNICIPIO DE SAN NICOLAS DE LOS GARZA, NUEVO LEON
SEGUNDA MODIFICACION AL PRESUPUESTO DE EGRESOS PARA EL AÑO 2018
ANALITICO DE PLAZAS

PLAZA/PUESTO	No. PLAZAS	REMUNERACIONES	
		DE	HASTA
JEFE DE AUDIO	1	14,911.25	14,911.25
ESCOLTA	1	11,466.42	11,466.42
AUXILIAR DE SOPORTE	3	5,747.50	7,729.46
TRAMITADOR(A)	4	4,000.00	10,144.97
ADMINISTRADORA E.E.I.	3	6,181.58	8,213.44
TERAPEUTA	1	14,332.18	14,332.18
MEDICO CIRUJANO Y PARTERO	3	10,937.66	10,937.66
IMPUESTOS	1	12,000.00	12,000.00
COORD. DE ESTADISTICA GEOREFERENCIADA	1	8,500.00	8,500.00
COORD. DE BIENES INMUEBLES	1	15,000.00	15,000.00
COORD. DE MODERNIZACION CATASTRAL	1	10,804.26	10,804.26
COORD. GENERAL DE PARQUES Y JARDINES	1	30,000.00	30,000.00
JEFE DE CONTABILIDAD	1	14,883.41	14,883.41
JEFE DE REGLAMENTACION	1	12,854.00	12,854.00
COORDINADOR DE INFRAESTRUCTURA	1	20,000.00	20,000.00
CAPTURISTA	2	8,000.00	8,000.00
JEFE DE LINEA DIRECTA	1	10,305.94	10,305.94
ENCARGADO DE SOLICITUDES DE ACCESO A LA INFORMACION	1	9,290.56	9,290.56
SUPERVISION GESTION DE RIESGOS	1	13,821.89	13,821.89
CAPTAN DE BOMBEROS	2	11,470.15	11,470.15
MAQUINISTA	3	8,927.61	8,927.61
DESARROLLADOR DE SISTEMAS	1	11,000.00	11,000.00
COORD. DE BIENES MUEBLES	1	8,180.36	8,180.36
COORDINADOR DE NORMATIVIDAD	1	10,000.00	10,000.00
SUB-DIRECTOR	1	20,000.00	20,000.00
JEFE TECNICO FUTBOL SOCCER	1	6,000.00	6,000.00
FOTOGRAFO(A)	1	13,976.74	13,976.74
COORDINADORA DE ENLACE CIUDADANO	1	13,848.00	13,848.00
DISEÑADORA CONTENIDO WEB	1	12,000.00	12,000.00
GUARDAVIDAS	1	6,300.00	6,300.00
DIRECTOR DE GESTORIA	1	30,000.00	30,000.00
DIRECTOR DE PATRIMONIO	1	35,000.00	35,000.00
DIRECTOR DE ALUMBRADO	1	26,145.06	26,145.06
DIRECTOR GENERAL DE SALUD	1	35,000.00	35,000.00
DIR. DE CENTRO DE COORDINACION, CONTROL Y COMANDO (C-4)	1	25,000.00	25,000.00
SECRETARIO DE PARTICIPACION CIUDADANA	1	62,841.00	62,841.00
PENSIONADO(A)	139	1,663.51	21,829.01
POLICIA	523	10,959.34	11,311.35
AUXILIAR	100	4,469.43	19,000.00
AUDITOR INTERNO	10	7,500.00	15,000.00
PRESIDENTE DEL TRIBUNAL DE ARBITRAJE	1	16,000.00	16,000.00
OFICIAL PATRULLERO	21	8,000.00	9,739.26
SECRETARIA	15	5,224.80	16,000.00
COORDINADOR	7	13,000.00	25,000.00
MAESTRA DE MANUALIDADES	1	5,000.00	5,000.00
TERAPISTA	3	6,193.70	6,193.70
MEDICO CIRUJANO DENTISTA	1	8,449.37	8,449.37
GUARDIA MUNICIPAL	1	6,441.77	6,441.77
POLICIA (REACCION)	5	12,470.77	12,470.77
COORD. DE MANTENIMIENTO MECANICO	1	15,000.00	15,000.00
CONTABILIDAD EGRESOS	1	14,607.79	14,607.79



MUNICIPIO DE SAN NICOLAS DE LOS GARZA, NUEVO LEON
SEGUNDA MODIFICACION AL PRESUPUESTO DE EGRESOS PARA EL AÑO 2018
ANALITICO DE PLAZAS

Ayuntamientos

SUPERVISOR	22	6,102.23	15,872.44
COORDINADOR DE PASAPORTES	1	20,000.00	20,000.00
COORDINADOR DE ESTADISTICAS	1	15,000.00	15,000.00
TOPOGRAFO	1	9,911.25	9,911.25
COORD. DE ADMINISTRACION DE OBRA PUBLICA	1	16,197.50	16,197.50
COORDINADOR(A) DE COMPRAS	1	14,004.36	14,004.36
MAESTRO(A)	21	3,999.90	12,156.42
JEFE DE SOPORTE TECNICO	1	15,000.00	15,000.00
ENCARGADO DE OPERATIVOS	1	8,500.00	8,500.00
INSTRUCTOR(A)	73	3,831.92	10,000.00
ENFERMERO(A)	2	5,400.00	8,472.05
COTIZADOR	1	9,000.00	9,000.00
ANALISTA DICTAMINADOR ECOLOGIA	1	12,000.00	12,000.00
AUXILIAR EN LA NORMATIVIDAD	1	7,500.00	7,500.00
ENLACE DE TRANSPARENCIA	1	15,000.00	15,000.00
DIRECTOR DE MOVILIDAD	1	35,000.00	35,000.00
DIRECTOR DE INGRESOS	1	30,000.00	30,000.00
DIR. DE COMUNICACION SOCIAL	1	35,000.00	35,000.00
DIRECTOR DE CONTABILIDAD	1	30,000.00	30,000.00
DIRECTOR DE AUDITORIA	1	30,000.00	30,000.00
DIR. DE PROMOC. HUMANA	1	18,500.00	18,500.00
DIRECTOR DE MANTENIMIENTO INTERNO	1	30,318.06	30,318.06
JUBILADO(A)	102	3,097.95	71,660.88
OFICIAL DE RADIO	47	7,000.00	8,927.61
AUXILIAR ADMINISTRATIVO	27	6,479.00	16,276.76
COORDINADOR ADMINISTRATIVO	7	12,500.00	15,675.00
INSPECTOR OPERATIVO	7	8,927.60	8,927.61
POLICIA TERCERO	36	13,573.62	13,573.62
OPERADOR DE-RADIO	5	8,927.61	8,927.61
COORDINADOR DE NOMINAS	1	15,000.00	15,000.00
ADMINISTRADOR(A)	12	8,100.00	15,000.00
POLICIA TERCERO (REACCION)	1	14,964.92	14,964.92
COORDINADOR CONTENCIOSO	1	16,000.00	16,000.00
AUXILIAR GENERAL	4	5,275.62	11,948.62
JEFE DE REGION	1	11,495.00	11,495.00
COORD. DE CENTRO ANTIRRABICO	1	10,901.27	10,901.27
COORD. DE ATENCION AL CIUDADANO	1	16,537.13	16,537.13
FONDOS FEDERALES Y ESTATALES	1	14,000.00	14,000.00
SECRETARIA	1	7,984.43	9,148.50
COORD. DE AUDITORIA INTERNA	1	14,607.79	14,607.79
COTIZADOR(A)	1	9,469.16	9,469.16
COORDINADOR OPERATIVO	1	25,000.00	25,000.00
RECEPCIONISTA	1	8,051.38	8,051.38
COORD. DE UNIDADES ADMINISTRATIVAS	1	10,450.00	10,450.00
TRABAJADORA SOCIAL	2	8,000.00	12,096.73
REPRESENTANTE PATRONAL	1	6,680.00	6,680.00
JEFE	9	4,949.22	10,000.00
COORDINADOR DE CONTROL URBANO	1	15,000.00	15,000.00
COORD. DE EVENTOS ESPECIALES	1	20,000.00	20,000.00
RECEPCION Y TRAMITES DE ATENCION CIUDADANA	1	9,000.00	9,000.00
COORD. DE INGENIERIA VIAL DE OBRA PUBLICA	1	15,000.00	15,000.00
COORDINADOR ACADEMICO	1	13,000.00	13,000.00
DIRECTOR JURIDICO	1	35,000.00	35,000.00
SECRETARIO DE SERVICIOS PUBLICOS	1	62,841.00	62,841.00
CONTRALOR MUNICIPAL	1	56,556.90	56,556.90



MUNICIPIO DE SAN NICOLAS DE LOS GARZA, NUEVO LEON
SEGUNDA MODIFICACION AL PRESUPUESTO DE EGRESOS PARA EL AÑO 20
ANALITICO DE PLAZAS

SRIIO. DE OBRAS PUBLICAS E ING. VIAL	1	62,841.00	62,841.00
SECRETARIO DE SEGURIDAD	1	80,000.00	80,000.00
COORDINADOR JURIDICO	2	13,229.70	17,230.00
MEDICO CIRUJANO Y-PARTERO	19	9,922.28	10,937.68
INSPECTOR	30	5,000.00	10,796.74
MEDICO CIRUJANO Y PARTERO	4	10,937.00	10,937.66
MEDICO ESPECIALISTA	22	6,574.06	16,537.13
PROMOTORA	4	6,181.58	11,932.09
JEFE DE ENLACE PAC	3	12,153.68	15,000.00
CAPACITACION	1	17,639.60	17,639.60
COORD. DE LICENCIAS	1	17,000.00	17,000.00
JEFE DE INTENDENCIA	1	15,000.00	15,000.00
AGENTE ESPEC. DE SEG. VIAL	3	2,789.26	2,789.26
COORDINADOR GENERAL DE ALUMBRADO	1	19,000.00	19,000.00
COORD. GRAL. DE CALIDAD	1	16,537.13	16,537.13
VETERINARIO	1	10,937.66	10,937.66
JEFE DE ANUNCIOS	1	11,389.67	11,389.67
JEFE DE JURIDICO	2	6,270.00	15,000.00
AUXILIAR ATENCION CIUDADANA	1	6,441.77	6,441.77
ENCARGADO DE CAJAS	1	8,882.50	8,882.50
COORD. DE MUSEO E HISTORIA MPAL.	1	16,537.13	16,537.13
AUXILIAR DE CAPACITACION	1	7,000.00	7,000.00
JEFE DE VIVERO E INVERNADERO	1	12,000.00	12,000.00
COORDINADOR DE PROTECCION ANIMAL	1	15,000.00	15,000.00
MASAJISTA	3	2,477.27	2,477.27
MAESTRO DE DANZA	1	4,100.00	4,100.00
DIRECTOR DE MANTENIMIENTO URBANO	1	35,000.00	35,000.00
DIRECTOR DE FOMENTO ECONOMICO	1	35,000.00	35,000.00
DIRECTOR DE ENLACE	1	45,000.00	45,000.00
DIRECTOR DE POLICIA (POLISAN)	1	35,000.00	35,000.00
DIRECTOR DE EVALUACION	1	27,561.88	27,561.88
ALCALDE	1	109,855.00	109,855.00
GUARDIA DE SEGURIDAD INTERNA	71	5,608.52	8,927.61
COORD. DE CONCURSOS Y PRECIOS UNITARIOS	1	16,537.13	16,537.13
SUB-OFICIAL	3	23,455.22	23,455.22
JEFE DEL PANTEON MUNICIPAL	1	11,948.62	11,948.62
BOMBERO	4	8,927.60	8,927.61
COORD. MEDICO DE DICTAMENES	1	10,937.66	10,937.66
CULTURA AMBIENTAL	1	9,581.62	9,581.62
CONTRALOR INTERNO	1	12,761.37	12,761.37
INTENDENTE	1	5,000.00	11,948.62
TALLER EXTERNO	1	13,229.70	13,229.70
JEFE DE LABORATORIO	1	10,949.78	10,949.78
COORD. DE LICITACIONES Y CONCURSOS	1	20,000.00	20,000.00
COORDINADOR DE EMERGENCIA	1	13,229.70	13,229.70
COORDINADOR DE PROYECTOS	1	16,647.37	16,647.37
JEFE DE VEHICULOS	1	21,000.00	21,000.00
PROMOTOR DEPORTIVO	3	3,999.90	5,546.12
COORDINADOR DE AUDITORIAS	1	20,000.00	20,000.00
DIR. DE DESARROLLO URBANO Y MEDIO AMBIENTE	1	35,000.00	35,000.00
DIRECTOR DE JUVENTUD	1	21,000.00	21,000.00
DIR. GRAL. DE PLANEACION FINANCIERA	1	35,000.00	35,000.00
DIRECTOR DE DEPORTES	1	20,000.00	20,000.00
DIRECTOR DE PREVENCION	1	33,440.00	33,440.00
ASISTENTE	18	5,574.11	26,145.06



MUNICIPIO DE SAN NICOLAS DE LOS GARZA, NUEVO LEON
SEGUNDA MODIFICACION AL PRESUPUESTO DE EGRESOS PARA EL AÑO 201
ANALITICO DE PLAZAS

Ayuntamientos

ENLACE	13	7,000.00	10,450.00
ABOGADO	3	10,821.89	14,000.00
VIGILANTE	6	3,999.90	9,900.00
BIBLIOTECARIO(A)	2	4,469.43	8,107.22
JUEZ CALIFICADOR	4	10,821.89	10,822.00
CHOFER	4	4,823.97	16,046.77
CADETE	16	8,000.00	8,000.00
CAJERO(A)	12	5,000.00	6,000.00
COORD. DE LINEA DIRECTA	1	13,271.82	13,271.82
JEFE DE DESARROLLO*	1	16,097.90	16,097.90
COORDINADOR DE LOGISTICA	1	14,630.00	14,630.00
COORDINADOR DE AMPAROS	1	20,000.00	20,000.00
COORDINADORA DE APOYO MEDICO	1	13,271.82	13,271.82
SOCIOLOGA	1	9,911.25	9,911.25
JEFE DE ABASTECIMIENTO DE COMBUSTIBLE	1	9,920.58	9,920.58
AUXILIAR DE MANTENIMIENTO	1	6,441.77	6,441.77
COORD. DE PROGRAMA EDUCACION BASICA	1	15,000.00	15,000.00
SECRETARIO DEL TRIBUNAL DE ARBITRAJE	1	12,000.00	12,000.00
DIRECTOR DE RECURSOS HUMANOS	1	30,742.08	30,742.08
DIRECTOR DE PROTECCION CIVIL	1	23,000.00	23,000.00
DIRECTOR DE CULTURA	1	35,000.00	35,000.00
DIR. DE PROYECTOS Y SUPERVISION	1	30,000.00	30,000.00
DIRECTORA ADMINISTRATIVA	1	25,000.00	25,000.00
SRIO. DE DESARROLLO HUMANO	1	62,841.00	62,841.00
RECEPTOR (A)	10	7,000.00	11,419.44
NUTRILOGA	2	8,764.68	9,718.50
JEFE DE COMERCIO	1	7,729.46	7,729.46
COORD. DE AUDITORIAS DE OBRAS PUBLICAS	1	7,500.00	7,500.00
NIÑERA	1	5,749.41	8,248.28
MOTOCICLISTA	16	8,000.00	8,000.00
TECNICO (A)	5	6,427.43	10,959.34
JEFE DE ESCOMBRO	1	12,000.00	12,000.00
PROYECTISTA	4	9,911.25	12,000.00
JEFE DE ALMACEN	1	15,675.00	15,675.00
POLICIA SEGUNDO	11	16,288.35	16,288.35
COORD. DE MANTTO. DE EDIFICIOS	1	18,300.00	18,300.00
COORDINADOR DE CAJAS	1	12,540.00	12,540.00
GUARDAPARQUE	6	8,000.00	8,000.00
JEFE DE I.S.A.I.	1	16,537.13	16,537.13
JEFE OPERATIVO	1	5,573.02	5,573.02
CONTABILIDAD DE INGRESOS	1	10,517.61	10,517.61
COORDINADOR DE MEDIO AMBIENTE	1	12,000.00	12,000.00
COORDINADORA	3	8,711.05	15,000.00
TERAPISTA	1	8,005.08	10,998.54
AUXILIAR DE BIENES Y MUEBLES	1	9,465.85	9,465.85
COORDINADOR MEJORES MENORES	1	11,495.00	11,495.00
RECLUTAMIENTO	1	11,000.00	11,000.00
SEGUIMIENTO DE NORMATIVIDAD	1	6,000.00	6,000.00
COORDINADORA DE EDUCACION SECUNDARIA	1	15,000.00	15,000.00
COORD. FOMENTO DE LA INVERSION	1	15,000.00	15,000.00
ANALISTA	1	8,927.61	8,927.61
MAESTRO DE MUSICA	2	7,272.62	7,272.62
DIRECTOR ADMINISTRATIVO	2	23,648.00	30,000.00
DIR. DE AREAS ADMINISTRATIVAS	1	30,000.00	30,000.00
DIRECTOR DE PARTICIPACION	1	30,000.00	30,000.00

[Handwritten signature]

[Handwritten signature]

4/8



MUNICIPIO DE SAN NICOLAS DE LOS GARZA, NUEVO LEON
SEGUNDA MODIFICACION AL PRESUPUESTO DE EGRESOS PARA EL AÑO 2018
ANALITICO DE PLAZAS

DIR. DE ASUNTOS INTERNOS	1	21,000.00	21,000.00
DIRECTOR DE CONTRATOS Y NORMATIVIDAD	1	35,000.00	35,000.00
SECRETARIO DE FIN. Y TESORERIA	1	62,841.00	62,841.00
REGIDOR	17	43,360.15	43,360.15
ENLACE DE AREA	2	7,000.00	7,000.00
ABOGADO	12	6,719.59	20,000.00
TRASLADO DE VALORES	1	13,000.00	13,000.00
COORD. DE ANALISIS Y ESTADISTICA	1	11,507.31	11,507.31
JEFE DE IMAGEN URBANA	1	17,000.00	17,000.00
JEFE DE MANTENIMIENTO	1	12,000.00	12,000.00
COORDINADOR DE GESTORIA SOCIAL	1	15,000.00	15,000.00
COORD. DE REGULACION SANITARIA	1	13,271.82	13,271.82
COORDINADOR DE SISTEMAS	1	17,639.60	17,639.60
COORDINADOR DE POLICIA	1	15,000.00	15,000.00
ANALISTA DICTAMINADOR	3	7,500.00	7,560.77
GESTOR	3	10,500.00	11,500.00
COORDINADOR DE BECAS	1	10,000.00	10,000.00
COORDINADOR GENERAL DE TESORERIA	1	20,000.00	20,000.00
COORDINADORA DE ENLACE PARA LA TRANSICION DEL PATRONATO DE LA ROSA DE	1	13,000.00	13,000.00
DIR. JURIDICO DE OBRAS PUB., DES. URB. Y MEDIO AMBIENTE	1	30,000.00	30,000.00
TITULAR DE LA UNID. ENLACE DE TRANSPARENCIA	1	24,500.00	24,500.00
DIRECTOR DE MITTO. DE CARPETA ASFALTICA	1	32,000.00	32,000.00
SRIO. DEL AYUNTAMIENTO	1	62,841.00	62,841.00
COORDINADOR DE CONTRATOS	2	11,148.23	14,000.00
OFICIAL DE GUARDIA	1	8,000.00	8,000.00
CUSTODIO	8	8,000.00	8,000.00
ENCARGADO DE SINIESTROS	1	7,200.00	7,200.00
COORDINADOR DE ENLACE	1	10,000.00	10,000.00
IMAGEN INSTITUCIONAL GRAFICA	1	34,315.00	34,315.00
PAGADOR	1	9,662.09	9,662.09
JEFE ADMINISTRATIVO	1	16,052.04	16,052.04
COORDINADOR DE VIAS PUBLICAS	1	23,648.00	23,648.00
COORDINADOR DE GOBIERNO	1	15,000.00	15,000.00
JEFE DE EGRESOS	1	15,434.65	15,434.65
JEFE(A) DE SISTEMAS UNIDAD 2	1	13,229.70	13,229.70
COORD. DE CONSULTA Y SONDEO	1	15,000.00	15,000.00
COORDINADOR	1	16,537.13	16,537.13
EDUCADORA	1	5,995.26	8,440.22
GUARDIA	1	6,441.77	6,441.77
JEFE DE MANTENIMIENTO URBANO	1	15,000.00	15,000.00
COORDINADOR DE PROYECTOS FINANCIEROS	1	20,000.00	20,000.00
COORDINADOR DE LA ACADEMIA	1	15,000.00	15,000.00
DIRECTORA DE CONSULTA CIUDADANA	1	30,000.00	30,000.00
DIRECTORA DE LA MUJER	1	20,000.00	20,000.00
DIRECTOR DE ADQUISICIONES	1	35,000.00	35,000.00
NOTIFICADOR	7	5,574.00	15,000.00
ENCUESTADOR	6	6,614.85	6,614.85
PROMOTOR(A)	9	6,614.85	11,752.38
JEFE DEL MODULO DE ATENCION CIUDADANA	1	6,614.85	6,614.85
COORD. DE SEGUIMIENTO Y MEDICION	1	14,990.00	14,990.00
COORDINADOR DE SUPERVISION DE OBRA	1	14,600.00	14,600.00
PSICOLOGO(A)	5	6,000.00	15,000.00
AUXILIAR JURIDICO	4	5,000.00	8,927.61
OFICIAL DE CRUCERO	174	8,000.00	8,070.12
MANTENIMIENTO	6	4,179.90	9,787.26



MUNICIPIO DE SAN NICOLAS DE LOS GARZA, NUEVO LEON
SEGUNDA MODIFICACION AL PRESUPUESTO DE EGRESOS PARA EL AÑO 2018
ANALITICO DE PLAZAS

Ayuntamientos

COORDINADOR DE MURALES	1	13,500.00	13,500.00
COORDINADORA DE MANUALIDADES	1	11,600.00	11,600.00
POLICIA PRIMERO	4	19,546.02	19,546.02
COORDINADORA DE ESTANCIAS INFANTILES	2	10,305.94	15,000.00
COORD. DE CONTROL PRESUPUESTAL	1	16,537.13	16,537.13
CAPITAN	2	8,900.00	11,471.40
CAJERO	1	5,810.04	5,810.04
DISEÑADOR	3	7,033.79	16,537.13
COORD. DE EJECUCIONES Y REZAGOS	1	13,585.00	13,585.00
COORDINADOR DE LOTES BALDIOS	1	10,450.00	10,450.00
DICTAMINADOR DE USO DE SUELO	1	11,000.00	11,000.00
OPERARIO GENERAL	1	5,275.62	17,200.00
JEFE DE ARCHIVO HISTORICO	1	14,023.48	14,023.48
COORD. DE ESTUDIOS CUANTITATIVOS	1	12,000.00	12,000.00
ALCAIDE	1	13,229.70	13,229.70
COORD. CONTROL VEHICULAR	1	12,568.23	12,568.23
TITULAR DE LA UNIDAD DE ASUNTOS JURIDICOS	1	15,000.00	15,000.00
SUPERVISOR DE OBRAS	2	10,000.00	13,000.00
METODOLOGO DEPORTIVO	2	10,000.00	10,000.00
ASISTENTE DE CAPACITACION	1	9,742.50	9,742.50
ENCARGADO DE LA CLASIFICACION DE LA INF. Y PORTALES	1	12,911.25	12,911.25
PSICOLOGO	1	15,000.00	15,000.00
JEFE DE SERVICIOS GENERALES	1	15,000.00	15,000.00
COORD. DE FRACCIONAMIENTOS	1	15,000.00	15,000.00
COORDINADOR DE EGRESOS	1	20,000.00	20,000.00
DIRECTOR DE EDUCACION	1	30,000.00	30,000.00
AUXILIAR DE PREVENCION	3	11,507.31	13,808.77
CAJERA	2	5,574.11	5,574.11
CONMUTADOR	2	7,946.64	8,927.61
PARAMEDICO OPERADOR	6	5,705.30	9,101.16
COORD. DE JUECES CALIFICADORES	1	15,000.00	15,000.00
COORDINADOR DE ESPACIOS CULTURALES	1	20,000.00	20,000.00
COCINERA	1	5,406.54	7,829.54
COORD. DE PARQUES Y JARDINES	1	23,648.00	23,648.00
REDACTOR INSTITUCIONAL	1	13,869.06	13,869.06
CONTROL DE GASTOS Y COMP. Y TRANSPARENCIA	1	12,500.00	12,500.00
COORDINADOR DE PARQUIMETROS	1	20,000.00	20,000.00
JEFE DE ATENCION CIUDADANA	1	6,270.00	6,270.00
AUXILIAR DE EDUCACION VIAL	87	2,789.26	2,789.26
MONITOREO	1	8,000.00	8,000.00
COORD. DE VINCULACION Y GESTORIA	1	18,000.00	18,000.00
REDES SOCIALES	1	10,500.00	10,500.00
DIRECTOR	1	30,000.00	30,000.00
DIRECTOR DE SEGURIDAD INTERNA	1	25,000.00	25,000.00
DIR. GENERAL DE INSPECCION	1	35,000.00	35,000.00
DIR. GENERAL DE GOBIERNO	1	35,000.00	35,000.00
DIRECTOR DE INFORMATICA	1	29,000.00	29,000.00
SINDICO	2	52,220.50	52,220.50
ELECTRICISTA	20	8,336.28	12,156.42
AUXILIAR VIAL	1	7,522.92	7,522.92
ADMINIS. DE CENTRO COMUNITARIO	4	13,130.58	13,130.58
ALMACENISTA	4	5,898.50	12,156.42
PENSIONADO(A)	139	1,663.51	21,829.01
SECRETARIA	15	5,224.80	16,000.00
AUXILIAR	100	4,469.43	19,000.00

648




MUNICIPIO DE SAN NICOLAS DE LOS GARZA, NUEVO LEON
SEGUNDA MODIFICACION AL PRESUPUESTO DE EGRESOS PARA EL AÑO 21
ANALITICO DE PLAZAS


MAESTRO(A)	21	3,999.90	12,156.42
ENFERMERO(A) GENERAL	10	8,823.55	9,370.41
ENFERMERO(A)	2	5,400.00	8,472.05
OPERADOR MAQUINA MENOR	2	8,335.25	8,335.25
ENFERMERO(A) TECNICO(A)	2	8,472.05	8,472.05
SUPERVISOR	22	6,102.23	15,872.44
AUX. DE REG. SANITARIA	1	8,072.55	8,072.55
TALADOR DE ARBOL	4	9,148.55	9,148.55
JUBILADO(A)	102	3,097.95	71,660.88
AUXILIAR ADMINISTRATIVO	27	6,479.00	16,276.76
TECNICO RADIOLOGO	1	9,302.18	9,302.18
CHOFER CAMION DE CARGA	16	8,181.55	8,181.55
OPERARIO BARRIDO MANUAL	3	7,651.47	7,651.47
SECRETARIA	1	7,984.43	9,148.50
OPERADOR MOTOCONF. BUL-DOZER	1	12,075.13	12,075.13
AUXILIAR GENERAL	4	5,275.62	11,948.62
TRABAJADORA SOCIAL	2	8,000.00	12,096.73
PLOMERO	2	7,969.41	7,969.42
COCINERO	1	7,829.54	7,829.54
ALBAÑIL	7	8,181.55	8,181.55
CATEGORIA D	28	8,230.98	8,561.77
INTENDENTE	1	5,000.00	11,948.62
JARDINERO	20	7,316.65	7,828.82
CATEGORIA C	41	8,006.87	13,000.00
JEFE DE BARRIDO MANUAL	1	12,000.00	12,000.00
CHOFER	4	4,823.97	16,046.77
OPERADOR APLANADORA	1	7,867.97	7,867.97
BIBLIOTECARIO(A)	2	4,469.43	8,107.22
ENLACE DE LINEA DIRECTA	1	8,538.42	8,538.42
ASISTENTE	1	8,514.70	8,514.70
ASISTENTE	18	5,574.11	26,145.06
VIGILANTE	6	3,999.90	9,900.00
CATEGORIA ESPECIAL	24	16,290.16	20,000.00
NIÑERA	1	5,749.41	8,248.28
VELADOR	4	6,028.00	7,889.48
TERAPISTA	1	8,005.08	10,998.54
TECNICO (A)	5	6,427.43	10,959.34
ABOGADO	12	6,719.59	20,000.00
VERIFICADOR SANITARIO	2	8,387.93	14,069.73
SOPORTE TECNICO	1	8,561.77	8,561.77
OPERADOR DE RETROEXCAVADORA	1	11,497.88	11,497.88
CATEGORIA D	14	7,569.73	9,148.50
CATEGORIA A	74	12,156.42	20,000.00
PINTOR	22	7,392.65	7,910.14
CATEGORIA B	74	9,268.23	19,000.00
EDUCADORA	1	5,995.26	8,440.22
BIBLIOTECARIA	2	8,107.22	12,061.02
JEFE DE CARTILLAS	1	15,422.71	15,422.71
COORDINADOR DE LIMPIA	1	26,145.06	26,145.06
OPERARIO GENERAL	1	5,275.62	17,200.00
MANTENIMIENTO	6	4,179.90	9,787.26
MECANICO	3	7,681.64	8,624.90
ENFERMERO(A) GENERAL	7	8,824.32	8,824.34
PROMOTOR(A)	9	6,614.85	11,752.38
CHOFER RUTA COMERCIAL	1	10,000.00	10,000.00




MUNICIPIO DE SAN NICOLAS DE LOS GARZA, NUEVO LEON
SEGUNDA MODIFICACION AL PRESUPUESTO DE EGRESOS PARA EL AÑO 2018
ANALITICO DE PLAZAS

OPERADOR RASTRILLO	5	8,335.25	8,335.25
ENFERMERO(A) TECNICO(A)	3	8,472.05	8,824.32
AUXILIAR DE TERAPISTA	1	7,506.71	7,506.71
COCINERA	1	5,406.54	7,829.54
TECNICO MECANICO EN GENERAL	2	9,148.93	9,148.93
AUXILIAR DE EDUCADORA	14	8,248.28	8,248.28
PARAMEDICO OPERADOR	6	5,705.30	9,101.16
ENFERMERO(A) TECNICO(A)	1	8,472.05	8,472.05
MAESTRA DE CORTE Y CONFECCION	1	8,424.31	8,424.31
AYUDANTE GENERAL	3	2,108.86	8,000.00


LIC. VICTOR OSWALDO FUENTES SOLIS
C. PRESIDENTE MUNICIPAL


LIC. ROLANDO OLIVERIO RODRIGUEZ HERNANDEZ
C. SECRETARIO DE FINANZAS Y TESORERO


LIC. ARMANDO JAVIER RODRIGUEZ CORONA
C. SECRETARIO DEL R. AYUNTAMIENTO


LIC. ALFREDO SERGIO CUADRA TNAJERO
C. SINDICO PRIMERO

8/8

Ayuntamientos








Periódico Oficial



GOBIERNO CONSTITUCIONAL DEL ESTADO LIBRE Y SOBERANO DE NUEVO LEÓN

Monterrey, Nuevo León - Lunes - 2 de Julio de 2018

Índice

-  **PODER EJECUTIVO DEL ESTADO DE NUEVO LEÓN**
-  **PODER JUDICIAL DEL ESTADO DE NUEVO LEÓN**
-  **ORGANISMOS DESCENTRALIZADOS**
-  **ÓRGANOS CONSTITUCIONALMENTE AUTÓNOMOS**
-  **AYUNTAMIENTOS**

TOMO CIV/
NÚMERO
83

**PODER JUDICIAL DEL ESTADO DE NUEVO LEÓN.**▪ **H. CONSEJO DE LA JUDICATURA.**

ACUERDO GENERAL 7/2018, DEL PLENO DEL CONSEJO DE LA JUDICATURA DEL ESTADO, POR EL QUE SE MODIFICAN LOS DIVERSOS 18/2017 Y 23/2017, RELATIVOS A LA CREACIÓN DEL JUZGADO CUARTO DE JUICIO ORAL MERCANTIL DEL PRIMER DISTRITO JUDICIAL; Y A LA CONCLUSIÓN DE FUNCIONES Y CAMBIO DE DENOMINACIÓN DEL JUZGADO NOVENO DE JURISDICCIÓN CONCURRENTES DEL PRIMER DISTRITO JUDICIAL Y SU TRANSFORMACIÓN EN JUZGADO QUINTO DE JUICIO ORAL MERCANTIL DEL PRIMER DISTRITO JUDICIAL; ASÍ COMO A SU JURISDICCIÓN, COMPETENCIA, FECHA DE INICIO DE FUNCIONES Y TURNO DE ASUNTOS.....	42-45
--	-------

**ORGANISMOS DESCENTRALIZADOS**▪ **SERVICIOS DE SALUD, O.P.D.**

CONVENIO ESPECÍFICO DE COLABORACIÓN EN MATERIA DE TRANSFERENCIA DE RECURSOS PRESUPUESTARIOS FEDERALES CON CARÁCTER DE SUBSIDIOS PARA LA OPERACIÓN DEL PROGRAMA FORTALECIMIENTO A LA ATENCIÓN MÉDICA, QUE CELEBRA POR UNA PARTE EL EJECUTIVO FEDERAL, POR CONDUCTO DE LA SECRETARÍA DE SALUD, Y POR LA OTRA PARTE EL EJECUTIVO DEL ESTADO LIBRE Y SOBERANO DE NUEVO LEÓN.....	46-87
--	-------

**ÓRGANOS CONSTITUCIONALMENTE AUTÓNOMOS.**▪ **FISCALÍA GENERAL DE JUSTICIA DEL ESTADO DE NUEVO LEÓN.**

ACUERDO POR EL QUE SE CREAN LAS UNIDADES DE INVESTIGACIÓN 1, 2 Y 3 ESPECIALIZADAS EN COMBATE A LA CORRUPCIÓN DEPENDIENTES DE LA FISCALÍA ESPECIALIZADA EN COMBATE A LA CORRUPCIÓN.....	88-91
--	-------

**AYUNTAMIENTOS.**▪ **R. AYUNTAMIENTO DEL MUNICIPIO DE JUÁREZ, NUEVO LEÓN.**

ACUERDO DE SESIÓN ORDINARIA DE FECHA 28 DE JUNIO DE 2018. SE APRUEBA Y AUTORIZA EL RELATIVO AL ESTUDIO DE CONGRUENCIA PARA LA MODIFICACIÓN DEL PLAN MUNICIPAL DE DESARROLLO REGIONAL Y URBANO DE BENITO JUÁREZ, N.L.....	92-93
--	-------

▪ **R. AYUNTAMIENTO DEL MUNICIPIO DE SAN NICOLÁS DE LOS GARZA, NUEVO LEÓN**


TERCERA MODIFICACIÓN AL PRESUPUESTO DE EGRESOS PARA EL EJERCICIO FISCAL 2018.....	94-104
---	--------


SECRETARÍA DE FINANZAS Y TESORERÍA MUNICIPAL. ACUERDO MEDIANTE EL CUAL SE CONVOCA A LA SUBASTA AL PÚBLICO EN GENERAL, SOBRE BIENES MUEBLES, PROPIEDAD DE LA MUNICIPALIDAD.....	105
--	-----





MUNICIPIO DE SAN NICOLAS DE LOS GARZA, NUEVO LEON
 TERCERA MODIFICACION AL PRESUPUESTO DE EGRESOS PARA EL AÑO 2018

CLASIFICADOR POR OBJETO DEL GASTO		Total	\$ 1,874,273,848.51
CAPITULO 1000: Servicios Personales			\$ 628,887,263.82
1100	Remuneraciones al Personal de Carácter Permanente	\$	370,220,864.04
1200	Remuneraciones al Personal de Carácter Transitorio	\$	-
1300	Remuneraciones Adicionales y Especiales	\$	87,608,448.21
1500	Otras Prestaciones Sociales y Económicas	\$	80,293,854.67
1700	Pago de Estímulos a Servidores Públicos	\$	11,764,086.80
CAPITULO 2000: Materiales y Suministros			\$ 212,136,648.98
2100	Materiales de Administración, Emisión de Documentos y Artículos Oficiales	\$	8,497,285.87
2200	Alimentos y Utensilios	\$	4,041,893.76
2400	Materiales y Artículos de Construcción y de Reparación	\$	82,552,845.68
2500	Productos Químicos, Farmacéuticos y de Laboratorio	\$	19,508,500.00
2600	Combustibles, Lubrificantes y Aditivos	\$	74,284,553.59
2700	Vestuario, Blancos, Prendas de Protección y Artículos Deportivos	\$	5,580,000.00
2800	Materiales y Suministros para Seguridad	\$	6,125,308.00
2900	Herramientas, Refacciones y Accesorios Menores	\$	11,545,182.08
CAPITULO 3000: Servicios Generales			\$ 499,660,873.46
3100	Servicios Básicos	\$	113,669,864.35
3200	Servicios de Arrendamiento	\$	13,957,371.27
3300	Servicios Profesionales, Científicos, Técnicos y Otros Servicios	\$	75,517,555.17
3400	Servicios Financieros, Bancarios y Comerciales	\$	23,500,000.00
3500	Servicios de Instalación, Reparación, Mantenimiento y Conservación	\$	212,214,140.34
3600	Servicios de Comunicación Social y Publicidad	\$	16,270,000.00
3700	Servicios de Traslado y Viáticos	\$	282,000.00
3800	Servicios Oficiales	\$	19,278,951.47
3900	Otros Servicios Generales	\$	22,970,890.86
CAPITULO 4000: Transferencias, Asignaciones, Subsidios y Otras Ayudas			\$ 183,664,668.98
4200	Transferencias al Resto del Sector Público	\$	9,400,000.00
4400	Ayudas Sociales	\$	32,197,164.52
4500	Pensiones y jubilaciones	\$	141,957,714.46
CAPITULO 5000: Bienes Muebles, Inmuebles e Intangibles			\$ 64,262,838.60
5100	Mobiliario y Equipo de Administración	\$	6,350,000.00
5200	Mobiliario y Equipo Educativo y Recreativo	\$	700,000.00
5300	Equipo e Instrumental Médico y de Laboratorio	\$	-
5400	Vehículos y Equipo de Transporte	\$	20,422,862.50
5600	Maquinaria, Otros Equipos y Herramientas	\$	935,000.00
5800	Bienes Inmuebles	\$	10,000,000.00
5900	Activos Intangibles	\$	15,854,976.00
CAPITULO 6000: Inversión Pública			\$ 312,712,428.60
6100	Obra Pública en Bienes de Dominio Público	\$	288,712,428.50
6200	Obra Pública en Bienes Propios	\$	44,000,000.00
CAPITULO 9000: Deuda Pública			\$ 82,060,036.27
9100	Amortización de la Deuda Pública	\$	6,633,049.14
9200	Intereses de la Deuda Pública	\$	43,828,307.88
9500	Costo por Coberturas	\$	-
9900	Adeudos de Ejercicios Fiscales Anteriores (ADEFAS)	\$	31,598,679.25
9991	Diversos	\$	-


 LIC. ALFREDO SERGIO CUADRA TINAJERO
 C. PRESIDENTE MUNICIPAL SUSTITUTO


 LIC. ARMANDO JAVIER RODRIGUEZ CORONA
 C. SECRETARIO DEL R. AYUNTAMIENTO


 LIC. POLANDO OLIVERIO RODRIGUEZ HERNANDEZ
 C. SECRETARIO DE FINANZAS Y TESORERO


 ING. DANIEL SANTOS SALAZAR MENDOZA
 C. SINDICO PRIMERO




MUNICIPIO DE SAN NICOLAS DE LOS GARZA, NUEVO LEON
TERCERA MODIFICACION AL PRESUPUESTO DE EGRESOS PARA EL AÑO 2018
CLASIFICADOR FUNCIONAL Y TIPO DE GASTO


CLASIFICACION ADMINISTRATIVA	TOTAL
ÓRGANO EJECUTIVO MUNICIPAL	\$ 1,864,873,848.51
OTRAS ENTIDADES PARAESTATALES Y ORGANISMOS	\$ 9,400,000.00
	\$ 1,874,273,848.51


CLASIFICACIÓN FUNCIONAL	TOTAL
GOBIERNO	\$ 643,173,314.67
DESARROLLO SOCIAL	\$ 1,141,391,462.34
DESARROLLO ECONÓMICO	\$ 39,247,714.48
OTRAS NO CLASIFICADAS EN FUNCIONES ANTERIORES	\$ 50,461,357.02
	\$ 1,874,273,848.51

CLASIFICACION POR TIPO DE GASTO	TOTAL
Gasto Corriente	\$ 1,308,794,138.66
Gasto de Capital	\$ 385,290,267.00
Amortización de la Deuda y Disminución de Pasivos	\$ 38,231,728.39
Pensiones y Jubilaciones	\$ 141,957,714.46
Participaciones	\$ -
	\$ 1,874,273,848.51


LIC. ALFREDO SERGIO CUADRA TINAJERO
C. PRESIDENTE MUNICIPAL SUSTITUTO


LIC. ARMANDO JAVIER RODRIGUEZ CORONA
C. SECRETARIO DEL R. AYUNTAMIENTO


LIC. ROLANDO OLIVERIO RODRIGUEZ HERNANDEZ
C. SECRETARIO DE FINANZAS Y TESORERO



ING. DANIEL SANTOS SALAZAR MENDOZA
C. SINDICO PRIMERO



MUNICIPIO DE SAN NICOLAS DE LOS GARZA, NUEVO LEON
 TERCERA MODIFICACION AL PRESUPUESTO DE EGRESOS PARA EL AÑO 2018
 PRIORIDADES DEL GASTO, PROGRAMAS Y PROYECTOS


Prioridades de Gasto
POLICÍA DE PROXIMIDAD POLISAN (SEGURIDAD PÚBLICA)
PREVESAN: EVITAR EL MAL EVITABLE (SEGURIDAD PÚBLICA)
CERO TOLERANCIA (SEGURIDAD PÚBLICA)
SAN NICOLÁS LIMPIO Y ORDENADO (SERVICIOS PUBLICOS)
CIUDAD EFICIENTE: GESTIÓN ESTRATÉGICA DE SERVICIOS URBANOS (SERVICIOS PUBLICOS)
PARQUES, EXTENSIÓN DE TU CASA (SERVICIOS PUBLICOS)
SAN NICOLÁS SIN BACHES (SERVICIOS PUBLICOS)

Programas y Proyectos
POLICÍA DE PROXIMIDAD POLISAN (SEGURIDAD PÚBLICA)
PREVESAN: EVITAR EL MAL EVITABLE (SEGURIDAD PÚBLICA)
CERO TOLERANCIA (SEGURIDAD PÚBLICA)
SAN NICOLÁS LIMPIO Y ORDENADO (SERVICIOS PUBLICOS)
CIUDAD EFICIENTE: GESTIÓN ESTRATÉGICA DE SERVICIOS URBANOS (SERVICIOS PUBLICOS)
PARQUES, EXTENSIÓN DE TU CASA (SERVICIOS PUBLICOS)
SAN NICOLÁS SIN BACHES (SERVICIOS PUBLICOS)


 LIC. ALFREDO SERGIO CUADRA TINAJERO
 C. PRESIDENTE MUNICIPAL SUSTITUTO


 LIC. BOLANDO OLIVERIO RODRIGUEZ HERNANDEZ
 C. SECRETARIO DE FINANZAS Y TESORERO


 LIC. ARMANDO JAVIER RODRIGUEZ CORONA
 C. SECRETARIO DEL AYUNTAMIENTO


 ING. DANIEL SANTOS SALAZAR MENDOZA
 C. SINDICO PRIMERO



MUNICIPIO DE SAN NICOLAS DE LOS GARZA, NUEVO LEON
TERCERA MODIFICACION AL PRESUPUESTO DE EGRESOS PARA EL AÑO 2018
ANALITICO DE PLAZAS

PLAZA/PUESTO	No. PLAZAS	REMUNERACIONES	
		DE	HASTA
JEFE DE AUDIO	1	14,911.25	14,911.25
ESCOLTA	1	11,466.42	11,466.42
AUXILIAR DE SOPORTE	3	5,747.50	7,729.46
TRAMITADOR(A)	4	4,000.00	10,144.97
ADMINISTRADORA E.E.I.	3	6,181.58	8,213.44
TERAPEUTA	1	14,332.18	14,332.18
MEDICO CIRUJANO Y PARTERO	3	10,937.66	10,937.66
IMPUESTOS	1	12,000.00	12,000.00
COORD. DE ESTADISTICA GEOREFERENCIADA	1	8,500.00	8,500.00
COORD. DE BIENES INMUEBLES	1	15,000.00	15,000.00
COORD. DE MODERNIZACION CATASTRAL	1	10,804.26	10,804.26
COORD. GENERAL DE PARQUES Y JARDINES	1	30,000.00	30,000.00
JEFE DE CONTABILIDAD	1	14,883.41	14,883.41
JEFE DE REGLAMENTACION	1	12,854.00	12,854.00
COORDINADOR DE INFRAESTRUCTURA	1	20,000.00	20,000.00
CAPTURISTA	2	8,000.00	8,000.00
JEFE DE LINEA DIRECTA	1	10,305.94	10,305.94
ENCARGADO DE SOLICITUDES DE ACCESO A LA INFORMACION	1	9,290.56	9,290.56
SUPERVISION GESTION DE RIESGOS	1	13,821.89	13,821.89
CAPITAN DE BOMBEROS	2	11,470.15	11,470.15
MAQUINISTA	3	8,927.61	8,927.61
DESARROLLADOR DE SISTEMAS	1	11,000.00	11,000.00
COORD. DE BIENES MUEBLES	1	8,180.36	8,180.36
COORDINADOR DE NORMATIVIDAD	1	10,000.00	10,000.00
SUB-DIRECTOR	1	20,000.00	20,000.00
JEFE TECNICO FUTBOL SOCCER	1	6,000.00	6,000.00
FOTOGRAFO(A)	1	13,976.74	13,976.74
COORDINADORA DE ENLACE CIUDADANO	1	13,848.00	13,848.00
DISEÑADORA CONTENIDO WEB	1	12,000.00	12,000.00
GUARDAVIDAS	1	6,300.00	6,300.00
DIRECTOR DE GESTORIA	1	30,000.00	30,000.00
DIRECTOR DE PATRIMONIO	1	35,000.00	35,000.00
DIRECTOR DE ALUMBRADO	1	26,145.06	26,145.06
DIRECTOR GENERAL DE SALUD	1	35,000.00	35,000.00
DIR. DE CENTRO DE COORDINACION, CONTROL Y COMANDO (C-4)	1	25,000.00	25,000.00
SECRETARIO DE PARTICIPACION CIUDADANA	1	62,841.00	62,841.00
PENSIONADO(A)	139	1,663.51	21,829.01
POLICIA	523	10,959.34	11,311.35
AUXILIAR	100	4,469.43	19,000.00
AUDITOR INTERNO	10	7,500.00	15,000.00
PRESIDENTE DEL TRIBUNAL DE ARBITRAJE	1	16,000.00	16,000.00
OFICIAL PATRULLERO	21	8,000.00	9,739.26
SECRETARIA	15	5,224.80	16,000.00
COORDINADOR	7	13,000.00	25,000.00
MAESTRA DE MANUALIDADES	1	5,000.00	5,000.00
TERAPISTA	3	6,193.70	6,193.70
MEDICO CIRUJANO DENTISTA	1	8,449.37	8,449.37
GUARDIA MUNICIPAL	1	6,441.77	6,441.77
POLICIA (REACCION)	5	12,470.77	12,470.77
COORD. DE MANTENIMIENTO MECANICO	1	15,000.00	15,000.00
CONTABILIDAD EGRESOS	1	14,607.79	14,607.79



MUNICIPIO DE SAN NICOLAS DE LOS GARZA, NUEVO LEON
TERCERA MODIFICACION AL PRESUPUESTO DE EGRESOS PARA EL AÑO 2018
ANALITICO DE PLAZAS

SUPERVISOR	22	6,102.23	15,872.44
COORDINADOR DE PASAPORTES	1	20,000.00	20,000.00
COORDINADOR DE ESTADISTICAS	1	15,000.00	15,000.00
TOPOGRAFO	1	9,911.25	9,911.25
COORD. DE ADMINISTRACION DE OBRA PUBLICA	1	16,197.50	16,197.50
COORDINADOR(A) DE COMPRAS	1	14,004.36	14,004.36
MAESTRO(A)	21	3,999.90	12,156.42
JEFE DE SOPORTE TECNICO	1	15,000.00	15,000.00
ENCARGADO DE OPERATIVOS	1	8,500.00	8,500.00
INSTRUCTOR(A)	73	3,831.92	10,000.00
ENFERMERO(A)	2	5,400.00	8,472.05
COTIZADOR	1	9,000.00	9,000.00
ANALISTA DICTAMINADOR ECOLOGIA	1	12,000.00	12,000.00
AUXILIAR EN LA NORMATIVIDAD	1	7,500.00	7,500.00
ENLACE DE TRANSPARENCIA	1	15,000.00	15,000.00
DIRECTOR DE MOVILIDAD	1	35,000.00	35,000.00
DIRECTOR DE INGRESOS	1	30,000.00	30,000.00
DIR. DE COMUNICACION SOCIAL	1	35,000.00	35,000.00
DIRECTOR DE CONTABILIDAD	1	30,000.00	30,000.00
DIRECTOR DE AUDITORIA	1	30,000.00	30,000.00
DIR. DE PROMOC. HUMANA	1	18,500.00	18,500.00
DIRECTOR DE MANTENIMIENTO INTERNO	1	30,318.06	30,318.06
JUBILADO(A)	102	3,097.95	71,660.88
OFICIAL DE RADIO	47	7,000.00	8,927.61
AUXILIAR ADMINISTRATIVO	27	6,479.00	16,276.76
COORDINADOR ADMINISTRATIVO	7	12,500.00	15,675.00
INSPECTOR OPERATIVO	7	8,927.60	8,927.61
POLICIA TERCERO	36	13,573.62	13,573.62
OPERADOR DE RADIO	5	8,927.61	8,927.61
COORDINADOR DE NOMINAS	1	15,000.00	15,000.00
ADMINISTRADOR(A)	12	8,100.00	15,000.00
POLICIA TERCERO (REACCION)	1	14,964.92	14,964.92
COORDINADOR CONTENCIOSO	1	16,000.00	16,000.00
AUXILIAR GENERAL	4	5,275.62	11,948.62
JEFE DE REGION	1	11,495.00	11,495.00
COORD. DE CENTRO ANTIRRABICO	1	10,901.27	10,901.27
COORD. DE ATENCION AL CIUDADANO	1	16,537.13	16,537.13
FONDOS FEDERALES Y ESTATALES	1	14,000.00	14,000.00
SECRETARIA	1	7,984.43	9,148.50
COORD. DE AUDITORIA INTERNA	1	14,607.79	14,607.79
COTIZADOR(A)	1	9,469.16	9,469.16
COORDINADOR OPERATIVO	1	25,000.00	25,000.00
RECEPCIONISTA	1	8,051.38	8,051.38
COORD. DE UNIDADES ADMINISTRATIVAS	1	10,450.00	10,450.00
TRABAJADORA SOCIAL	2	8,000.00	12,096.73
REPRESENTANTE PATRONAL	1	6,680.00	6,680.00
JEFE	9	4,949.22	10,000.00
COORDINADOR DE CONTROL URBANO	1	15,000.00	15,000.00
COORD. DE EVENTOS ESPECIALES	1	20,000.00	20,000.00
RECEPCION Y TRAMITES DE ATENCION CIUDADANA	1	9,000.00	9,000.00
COORD. DE INGENIERIA VIAL DE OBRA PUBLICA	1	15,000.00	15,000.00
COORDINADOR ACADEMICO	1	13,000.00	13,000.00
DIRECTOR JURIDICO	1	35,000.00	35,000.00
SECRETARIO DE SERVICIOS PUBLICOS	1	62,841.00	62,841.00
CONTRALOR MUNICIPAL	1	56,556.90	56,556.90



MUNICIPIO DE SAN NICOLAS DE LOS GARZA, NUEVO LEON
TERCERA MODIFICACION AL PRESUPUESTO DE EGRESOS PARA EL AÑO 2018
ANALITICO DE PLAZAS

SRIIO. DE OBRAS PUBLICAS E ING. VIAL	1	62,841.00	62,841.00
SECRETARIO DE SEGURIDAD	1	80,000.00	80,000.00
COORDINADOR JURIDICO	2	13,229.70	17,230.00
MEDICO CIRUJANO Y PARTERO	19	9,922.28	10,937.68
INSPECTOR	30	5,000.00	10,796.74
MEDICO CIRUJANO Y PARTERO	4	10,937.00	10,937.66
MEDICO ESPECIALISTA	22	6,574.06	16,537.13
PROMOTORA	4	6,181.58	11,932.09
JEFE DE ENLACE PAC	3	12,153.68	15,000.00
CAPACITACION	1	17,639.60	17,639.60
COORD. DE LICENCIAS	1	17,000.00	17,000.00
JEFE DE INTENDENCIA	1	15,000.00	15,000.00
AGENTE ESPEC. DE SEG. VIAL	3	2,789.26	2,789.26
COORDINADOR GENERAL DE ALUMBRADO	1	19,000.00	19,000.00
COORD. GRAL. DE CALIDAD	1	16,537.13	16,537.13
VETERINARIO	1	10,937.66	10,937.66
JEFE DE ANUNCIOS	1	11,389.67	11,389.67
JEFE DE JURIDICO	2	6,270.00	15,000.00
AUXILIAR ATENCION CIUDADANA	1	6,441.77	6,441.77
ENCARGADO DE CAJAS	1	8,882.50	8,882.50
COORD. DE MUSEO E HISTORIA MPAL.	1	16,537.13	16,537.13
AUXILIAR DE CAPACITACION	1	7,000.00	7,000.00
JEFE DE VIVERO E INVERNADERO	1	12,000.00	12,000.00
COORDINADOR DE PROTECCION ANIMAL	1	15,000.00	15,000.00
MASAJISTA	3	2,477.27	2,477.27
MAESTRO DE DANZA	1	4,100.00	4,100.00
DIRECTOR DE MANTENIMIENTO URBANO	1	35,000.00	35,000.00
DIRECTOR DE FOMENTO ECONOMICO	1	35,000.00	35,000.00
DIRECTOR DE ENLACE	1	45,000.00	45,000.00
DIRECTOR DE POLICIA (POLISAN)	1	35,000.00	35,000.00
DIRECTOR DE EVALUACION	1	27,561.88	27,561.88
ALCALDE	1	109,855.00	109,855.00
GUARDIA DE SEGURIDAD INTERNA	71	5,608.52	8,927.61
COORD. DE CONCURSOS Y PRECIOS UNITARIOS	1	16,537.13	16,537.13
SUB-OFICIAL	3	23,455.22	23,455.22
JEFE DEL PANTEON MUNICIPAL	1	11,948.62	11,948.62
BOMBERO	4	8,927.60	8,927.61
COORD. MEDICO DE DICTAMENES	1	10,937.66	10,937.66
CULTURA AMBIENTAL	1	9,581.62	9,581.62
CONTRALOR INTERNO	1	12,761.37	12,761.37
INTENDENTE	1	5,000.00	11,948.62
TALLER EXTERNO	1	13,229.70	13,229.70
JEFE DE LABORATORIO	1	10,949.78	10,949.78
COORD. DE LICITACIONES Y CONCURSOS	1	20,000.00	20,000.00
COORDINADOR DE EMERGENCIA	1	13,229.70	13,229.70
COORDINADOR DE PROYECTOS	1	16,647.37	16,647.37
JEFE DE VEHICULOS	1	21,000.00	21,000.00
PROMOTOR DEPORTIVO	3	3,999.90	5,546.12
COORDINADOR DE AUDITORIAS	1	20,000.00	20,000.00
DIR. DE DESARROLLO URBANO Y MEDIO AMBIENTE	1	35,000.00	35,000.00
DIRECTOR DE JUVENTUD	1	21,000.00	21,000.00
DIR. GRAL. DE PLANEACION FINANCIERA	1	35,000.00	35,000.00
DIRECTOR DE DEPORTES	1	20,000.00	20,000.00
DIRECTOR DE PREVENCION	1	33,440.00	33,440.00
ASISTENTE	18	5,574.11	26,145.06

3/8



MUNICIPIO DE SAN NICOLAS DE LOS GARZA, NUEVO LEON
TERCERA MODIFICACION AL PRESUPUESTO DE EGRESOS PARA EL AÑO 2018
ANALITICO DE PLAZAS

ENLACE	13	7,000.00	10,450.00
ABOGADO	3	10,821.89	14,000.00
VIGILANTE	6	3,999.90	9,900.00
BIBLIOTECARIO(A)	2	4,469.43	8,107.22
JUEZ CALIFICADOR	4	10,821.89	10,822.00
CHOFER	4	4,823.97	16,046.77
CADETE	16	8,000.00	8,000.00
CAJERO(A)	12	5,000.00	6,000.00
COORD. DE LINEA DIRECTA	1	13,271.82	13,271.82
JEFE DE DESARROLLO	1	16,097.90	16,097.90
COORDINADOR DE LOGISTICA	1	14,630.00	14,630.00
COORDINADOR DE AMPAROS	1	20,000.00	20,000.00
COORDINADORA DE APOYO MEDICO	1	13,271.82	13,271.82
SOCIOLOGA	1	9,911.25	9,911.25
JEFE DE ABASTECIMIENTO DE COMBUSTIBLE	1	9,920.58	9,920.58
AUXILIAR DE MANTENIMIENTO	1	6,441.77	6,441.77
COORD. DE PROGRAMA EDUCACION BASICA	1	15,000.00	15,000.00
SECRETARIO DEL TRIBUNAL DE ARBITRAJE	1	12,000.00	12,000.00
DIRECTOR DE RECURSOS HUMANOS	1	30,742.08	30,742.08
DIRECTOR DE PROTECCION CIVIL	1	23,000.00	23,000.00
DIRECTOR DE CULTURA	1	35,000.00	35,000.00
DIR. DE PROYECTOS Y SUPERVISION	1	30,000.00	30,000.00
DIRECTORA ADMINISTRATIVA	1	25,000.00	25,000.00
SRIO. DE DESARROLLO HUMANO	1	62,841.00	62,841.00
RECEPTOR (A)	10	7,000.00	11,419.44
NUTRILOGA	2	8,764.68	9,718.50
JEFE DE COMERCIO	1	7,729.46	7,729.46
COORD. DE AUDITORIAS DE OBRAS PUBLICAS	1	7,500.00	7,500.00
NIÑERA	1	5,749.41	8,248.28
MOTOCICLISTA	16	8,000.00	8,000.00
TECNICO (A)	5	6,427.43	10,959.34
JEFE DE ESCOMBRO	1	12,000.00	12,000.00
PROYECTISTA	4	9,911.25	12,000.00
JEFE DE ALMACEN	1	15,675.00	15,675.00
POLICIA SEGUNDO	11	16,288.35	16,288.35
COORD. DE MANTTO. DE EDIFICIOS	1	18,300.00	18,300.00
COORDINADOR DE CAJAS	1	12,540.00	12,540.00
GUARDAPARQUE	6	8,000.00	8,000.00
JEFE DE I.S.A.I.	1	16,537.13	16,537.13
JEFE OPERATIVO	1	5,573.02	5,573.02
CONTABILIDAD DE INGRESOS	1	10,517.61	10,517.61
COORDINADOR DE MEDIO AMBIENTE	1	12,000.00	12,000.00
COORDINADORA	3	8,711.05	15,000.00
TERAPISTA	1	8,005.08	10,998.54
AUXILIAR DE BIENES Y MUEBLES	1	9,465.85	9,465.85
COORDINADOR MEJORES MENORES	1	11,495.00	11,495.00
RECLUTAMIENTO	1	11,000.00	11,000.00
SEGUIMIENTO DE NORMATIVIDAD	1	6,000.00	6,000.00
COORDINADORA DE EDUCACION SECUNDARIA	1	15,000.00	15,000.00
COORD. FOMENTO DE LA INVERSION	1	15,000.00	15,000.00
ANALISTA	1	8,927.61	8,927.61
MAESTRO DE MUSICA	2	7,272.62	7,272.62
DIRECTOR ADMINISTRATIVO	2	23,648.00	30,000.00
DIR. DE AREAS ADMINISTRATIVAS	1	30,000.00	30,000.00
DIRECTOR DE PARTICIPACION	1	30,000.00	30,000.00

4/8



MUNICIPIO DE SAN NICOLAS DE LOS GARZA, NUEVO LEON
TERCERA MODIFICACION AL PRESUPUESTO DE EGRESOS PARA EL AÑO 2018
ANALITICO DE PLAZAS

Ayuntamientos

DIR. DE ASUNTOS INTERNOS	1	21,000.00	21,000.00
DIRECTOR DE CONTRATOS Y NORMATIVIDAD	1	35,000.00	35,000.00
SECRETARIO DE FIN. Y TESORERIA	1	62,841.00	62,841.00
REGIDOR	17	43,360.15	43,360.15
ENLACE DE AREA	2	7,000.00	7,000.00
ABOGADO	12	6,719.59	20,000.00
TRASLADO DE VALORES	1	13,000.00	13,000.00
COORD. DE ANALISIS Y ESTADISTICA	1	11,507.31	11,507.31
JEFE DE IMAGEN URBANA	1	17,000.00	17,000.00
JEFE DE MANTENIMIENTO	1	12,000.00	12,000.00
COORDINADOR DE GESTORIA SOCIAL	1	15,000.00	15,000.00
COORD. DE REGULACION SANITARIA	1	13,271.82	13,271.82
COORDINADOR DE SISTEMAS	1	17,639.60	17,639.60
COORDINADOR DE POLICIA	1	15,000.00	15,000.00
ANALISTA DICTAMINADOR	3	7,500.00	7,560.77
GESTOR	3	10,500.00	11,500.00
COORDINADOR DE BECAS	1	10,000.00	10,000.00
COORDINADOR GENERAL DE TESORERIA	1	20,000.00	20,000.00
COORDINADORA DE ENLACE PARA LA TRANSICION DEL PATRONATO DE LA ROSA DE	1	13,000.00	13,000.00
DIR. JURIDICO DE OBRAS PUB., DES. URB. Y MEDIO AMBIENTE	1	30,000.00	30,000.00
TITULAR DE LA UNID. ENLACE DE TRANSPARENCIA	1	24,500.00	24,500.00
DIRECTOR DE MTTQ. DE CARPETA ASFALTICA	1	32,000.00	32,000.00
SRIO. DEL AYUNTAMIENTO	1	62,841.00	62,841.00
COORDINADOR DE CONTRATOS	2	11,148.23	14,000.00
OFICIAL DE GUARDIA	1	8,000.00	8,000.00
CUSTODIO	8	8,000.00	8,000.00
ENCARGADO DE SINIESTROS	1	7,200.00	7,200.00
COORDINADOR DE ENLACE	1	10,000.00	10,000.00
IMAGEN INSTITUCIONAL GRAFICA	1	34,315.00	34,315.00
PAGADOR	1	9,662.09	9,662.09
JEFE ADMINISTRATIVO	1	16,052.04	16,052.04
COORDINADOR DE VIAS PUBLICAS	1	23,648.00	23,648.00
COORDINADOR DE GOBIERNO	1	15,000.00	15,000.00
JEFE DE EGRESOS	1	15,434.65	15,434.65
JEFE(A) DE SISTEMAS UNIDAD 2	1	13,229.70	13,229.70
COORD. DE CONSULTA Y SONDEO	1	15,000.00	15,000.00
COORDINADOR	1	16,537.13	16,537.13
EDUCADORA	1	5,995.26	8,440.22
GUARDIA	1	6,441.77	6,441.77
JEFE DE MANTENIMIENTO URBANO	1	15,000.00	15,000.00
COORDINADOR DE PROYECTOS FINANCIEROS	1	20,000.00	20,000.00
COORDINADOR DE LA ACADEMIA	1	15,000.00	15,000.00
DIRECTORA DE CONSULTA CIUDADANA	1	30,000.00	30,000.00
DIRECTORA DE LA MUJER	1	20,000.00	20,000.00
DIRECTOR DE ADQUISICIONES	1	35,000.00	35,000.00
NOTIFICADOR	7	5,574.00	15,000.00
ENCUESTADOR	6	6,614.85	6,614.85
PROMOTOR(A)	9	6,614.85	11,752.38
JEFE DEL MODULO DE ATENCION CIUDADANA	1	6,614.85	6,614.85
COORD. DE SEGUIMIENTO Y MEDICION	1	14,990.00	14,990.00
COORDINADOR DE SUPERVISION DE OBRA	1	14,600.00	14,600.00
PSICOLOGO(A)	5	6,000.00	15,000.00
AUXILIAR JURIDICO	4	5,000.00	8,927.61
OFICIAL DE CRUCERO	174	8,000.00	8,070.12
MANTENIMIENTO	6	4,179.90	9,787.26

5/8



MUNICIPIO DE SAN NICOLAS DE LOS GARZA, NUEVO LEON
TERCERA MODIFICACION AL PRESUPUESTO DE EGRESOS PARA EL AÑO 2018
ANALITICO DE PLAZAS

COORDINADOR DE MURALES	1	13,500.00	13,500.00
COORDINADORA DE MANUALIDADES	1	11,600.00	11,600.00
POLICIA PRIMERO	4	19,546.02	19,546.02
COORDINADORA DE ESTANCIAS INFANTILES	2	10,305.94	15,000.00
COORD. DE CONTROL PRESUPUESTAL	1	16,537.13	16,537.13
CAPITAN	2	8,900.00	11,471.40
CAJERO	1	5,810.04	5,810.04
DISEÑADOR	3	7,033.79	16,537.13
COORD. DE EJECUCIONES Y REZAGOS	1	13,585.00	13,585.00
COORDINADOR DE LOTES BALDIOS	1	10,450.00	10,450.00
DICTAMINADOR DE USO DE SUELO	1	11,000.00	11,000.00
OPERARIO GENERAL	1	5,275.62	17,200.00
JEFE DE ARCHIVO HISTORICO	1	14,023.48	14,023.48
COORD. DE ESTUDIOS CUANTITATIVOS	1	12,000.00	12,000.00
ALCAIDE	1	13,229.70	13,229.70
COORD. CONTROL VEHICULAR	1	12,568.23	12,568.23
TITULAR DE LA UNIDAD DE ASUNTOS JURIDICOS	1	15,000.00	15,000.00
SUPERVISOR DE OBRAS	2	10,000.00	13,000.00
METODOLOGO DEPORTIVO	2	10,000.00	10,000.00
ASISTENTE DE CAPACITACION	1	9,742.50	9,742.50
ENCARGADO DE LA CLASIFICACION DE LA INF. Y PORTALES	1	12,911.25	12,911.25
PSICOLOGO	1	15,000.00	15,000.00
JEFE DE SERVICIOS GENERALES	1	15,000.00	15,000.00
COORD. DE FRACCIONAMIENTOS	1	15,000.00	15,000.00
COORDINADOR DE EGRESOS	1	20,000.00	20,000.00
DIRECTOR DE EDUCACION	1	30,000.00	30,000.00
AUXILIAR DE PREVENCION	3	11,507.31	13,808.77
CAJERA	2	5,574.11	5,574.11
CONMUTADOR	2	7,946.64	8,927.61
PARAMEDICO OPERADOR	6	5,705.30	9,101.16
COORD. DE JUECES CALIFICADORES	1	15,000.00	15,000.00
COORDINADOR DE ESPACIOS CULTURALES	1	20,000.00	20,000.00
COCINERA	1	5,406.54	7,829.54
COORD. DE PARQUES Y JARDINES	1	23,648.00	23,648.00
REDACTOR INSTITUCIONAL	1	13,869.06	13,869.06
CONTROL DE GASTOS Y COMP. Y TRANSPARENCIA	1	12,500.00	12,500.00
COORDINADOR DE PARQUIMETROS	1	20,000.00	20,000.00
JEFE DE ATENCION CIUDADANA	1	6,270.00	6,270.00
AUXILIAR DE EDUCACION VIAL	87	2,789.26	2,789.26
MONITOREO	1	8,000.00	8,000.00
COORD. DE VINCULACION Y GESTORIA	1	18,000.00	18,000.00
REDES SOCIALES	1	10,500.00	10,500.00
DIRECTOR	1	30,000.00	30,000.00
DIRECTOR DE SEGURIDAD INTERNA	1	25,000.00	25,000.00
DIR. GENERAL DE INSPECCION	1	35,000.00	35,000.00
DIR. GENERAL DE GOBIERNO	1	35,000.00	35,000.00
DIRECTOR DE INFORMATICA	1	29,000.00	29,000.00
SINDICO	2	52,220.50	52,220.50
ELECTRICISTA	20	8,336.28	12,156.42
AUXILIAR VIAL	1	7,522.92	7,522.92
ADMINIS. DE CENTRO COMUNITARIO	4	13,130.58	13,130.58
ALMACENISTA	4	5,898.50	12,156.42
PENSIONADO(A)	139	1,663.51	21,829.01
SECRETARIA	15	5,224.80	16,000.00
AUXILIAR	100	4,469.43	19,000.00



MUNICIPIO DE SAN NICOLAS DE LOS GARZA, NUEVO LEON
TERCERA MODIFICACION AL PRESUPUESTO DE EGRESOS PARA EL AÑO 2018
ANALITICO DE PLAZAS

Ayuntamientos


MAESTRO(A)	21	3,999.90	12,156.42
ENFERMERO(A) GENERAL	10	8,823.55	9,370.41
ENFERMERO(A)	2	5,400.00	8,472.05
OPERADOR MAQUINA MENOR	2	8,335.25	8,335.25
ENFERMERO(A) TECNICO(A)	2	8,472.05	8,472.05
SUPERVISOR	22	6,102.23	15,872.44
AUX. DE REG. SANITARIA	1	8,072.55	8,072.55
TALADOR DE ARBOL	4	9,148.55	9,148.55
JUBILADO(A)	102	3,097.95	71,660.88
AUXILIAR ADMINISTRATIVO	27	6,479.00	16,276.76
TECNICO RADIOLOGO	1	9,302.18	9,302.18
CHOFER CAMION DE CARGA	16	8,181.55	8,181.55
OPERARIO BARRIDO MANUAL	3	7,651.47	7,651.47
SECRETARIA	1	7,984.43	9,148.50
OPERADOR MOTOCONF. BUL-DOZER	1	12,075.13	12,075.13
AUXILIAR GENERAL	4	5,275.62	11,948.62
TRABAJADORA SOCIAL	2	8,000.00	12,096.73
PLOMERO	2	7,969.41	7,969.42
COCINERO	1	7,829.54	7,829.54
ALBAÑIL	7	8,181.55	8,181.55
CATEGORIA D	28	8,230.98	8,561.77
INTENDENTE	1	5,000.00	11,948.62
JARDINERO	20	7,316.65	7,828.82
CATEGORIA C	41	8,006.87	13,000.00
JEFE DE BARRIDO MANUAL	1	12,000.00	12,000.00
CHOFER	4	4,823.97	16,046.77
OPERADOR APLANADORA	1	7,867.97	7,867.97
BIBLIOTECARIO(A)	2	4,469.43	8,107.22
ENLACE DE LINEA DIRECTA	1	8,538.42	8,538.42
ASISTENTE	1	8,514.70	8,514.70
ASISTENTE	18	5,574.11	26,145.06
VIGILANTE	6	3,999.90	9,900.00
CATEGORIA ESPECIAL	24	16,290.16	20,000.00
NIÑERA	1	5,749.41	8,248.28
VELADOR	4	6,028.00	7,889.48
TERAPISTA	1	8,005.08	10,998.54
TECNICO (A)	5	6,427.43	10,959.34
ABOGADO	12	6,719.59	20,000.00
VERIFICADOR SANITARIO	2	8,387.93	14,069.73
SOPORTE TECNICO	1	8,561.77	8,561.77
OPERADOR DE RETROEXCAVADORA	1	11,497.88	11,497.88
CATEGORIA D	14	7,569.73	9,148.50
CATEGORIA A	74	12,156.42	20,000.00
PINTOR	22	7,392.65	7,910.14
CATEGORIA B	74	9,268.23	19,000.00
EDUCADORA	1	5,995.26	8,440.22
BIBLIOTECARIA	2	8,107.22	12,061.02
JEFE DE CARTILLAS	1	15,422.71	15,422.71
COORDINADOR DE LIMPIA	1	26,145.06	26,145.06
OPERARIO GENERAL	1	5,275.62	17,200.00
MANTENIMIENTO	6	4,179.90	9,787.26
MECANICO	3	7,681.64	8,624.90
ENFERMERO(A) GENERAL	7	8,824.32	8,824.34
PROMOTOR(A)	9	6,614.85	11,752.38
CHOFER RUTA COMERCIAL	1	10,000.00	10,000.00


7/8




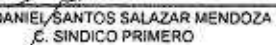
MUNICIPIO DE SAN NICOLAS DE LOS GARZA, NUEVO LEON
 TERCERA MODIFICACION AL PRESUPUESTO DE EGRESOS PARA EL AÑO 2018
 ANALITICO DE PLAZAS

OPERADOR RASTRILLO	5	8,335.25	8,335.25
ENFERMERO(A) TECNICO(A)	3	8,472.05	8,824.32
AUXILIAR DE TERAPISTA	1	7,506.71	7,506.71
COCINERA	1	5,406.54	7,829.54
TECNICO MECANICO EN GENERAL	2	9,148.93	9,148.93
AUXILIAR DE EDUCADORA	14	8,248.28	8,248.28
PARAMEDICO OPERADOR	6	5,705.30	9,101.16
ENFERMERO(A) TECNICO(A)	1	8,472.05	8,472.05
MAESTRA DE CORTE Y CONFECCION	1	8,424.31	8,424.31
AYUDANTE GENERAL	3	2,108.86	8,000.00


 LIC. ALFREDO SERGIO CUADRA TINAJERO
 C. PRESIDENTE MUNICIPAL SUSTITUTO


 LIC. ROZANDO JAVIER RODRIGUEZ HERNANDEZ
 C. SECRETARIO DE FINANZAS Y TESORERO


 LIC. ARMANDO JAVIER RODRIGUEZ CORONA
 C. SECRETARIO DEL AYUNTAMIENTO


 ING. DANIEL SANTOS SALAZAR MENDOZA
 C. SINDICO PRIMERO



Periódico Oficial



GOBIERNO CONSTITUCIONAL DEL ESTADO LIBRE Y SOBERANO DE NUEVO LEÓN

Monterrey, Nuevo León - Miércoles - 24 de Octubre de 2018

Índice

-  **PODER LEGISLATIVO DEL ESTADO DE NUEVO LEÓN**
-  **PODER EJECUTIVO DEL ESTADO DE NUEVO LEÓN**
-  **ORGANISMOS DESCENTRALIZADOS**
-  **FIDEICOMISOS**
-  **AYUNTAMIENTOS**

TOMO CIV
NÚMERO
132

Registrado como artículo de segunda clase el 18 de septiembre de 1991.



▪ **SERVICIOS DE AGUA Y DRENAJE DE MONTERREY, I.P.D.**

RESUMEN DE CONVOCATORIA PÚBLICA MÚLTIPLE NACIONAL (ESTATAL) 009 DE SUBASTAS ELECTRÓNICAS INVERSAS NÚMEROS SADM-GCS-CO-036/2018, SADM-GCS-CO-037/2018, RELATIVAS AL SUMINISTRO DE EQUIPO DE LABORATORIO; SUMINISTRO DE SULFATO DE ALUMINIO LÍQUIDO Y SÓLIDO..... 95-98



FIDEICOMISOS.

▪ **FIDEICOMISO DE PROYECTOS ESTRATÉGICOS (FIDEPROES).**

ACUERDO DE TRANSPARENCIA Y POR EL CUAL SE PROPONE EL CAMBIO EN LA CONFORMACIÓN DE LA UNIDAD DE TRANSPARENCIA, DEL COMITÉ DE TRANSPARENCIA DE FIDEPROES..... 99-103

CONVOCATORIA DE LICITACIÓN PÚBLICA ESTATAL NÚMERO FPE-IMS-CPE-O005/2018, RELATIVA A LA ELABORACIÓN DEL PROYECTO EJECUTIVO DE INTERCONEXIÓN CENTRO DE MONTERREY-VALLE ORIENTE EN LOS MUNICIPIOS DE MONTERREY Y SAN PEDRO GARZA GARCÍA..... 104-105



AYUNTAMIENTOS.

▪ **R. AYUNTAMIENTO DEL MUNICIPIO DE MONTERREY, NUEVO LEÓN.**

ACUERDOS DE LA SESIÓN ORDINARIA DE FECHA 12 DE OCTUBRE DE 2018:

SE INCORPORAN A LOS BIENES DEL DOMINIO PÚBLICO MUNICIPAL, 3471 LUMINARIAS DE DIVERSOS TIPOS Y ACCESORIOS CONSISTENTES EN 37,548 FOCOS DE DIVERSAS CARACTERÍSTICAS, QUE SE HA TRANSMITIDO LA PROPIEDAD DE ÉSTOS A FAVOR DEL MUNICIPIO AL 30 DE SEPTIEMBRE DE 2018, EN LAS CONDICIONES EN QUE SE ENCUENTRAN..... 106

SE APRUEBA LA MODIFICACIÓN DE LAS BASES GENERALES PARA EL OTORGAMIENTO DE SUBSIDIOS CON CARGO A LOS INGRESOS Y DEMÁS CONTRIBUCIONES MUNICIPALES..... 107-112

SE CONVOCA A ESPECIALISTAS, ACADÉMICOS E INVESTIGADORES, LEGISLADORES, INSTITUCIONES PÚBLICAS Y PRIVADAS, SERVIDORES PÚBLICOS, TRABAJADORES Y A LA COMUNIDAD EN GENERAL INTERESADOS EN PARTICIPAR CON SUS OPINIONES, PROPUESTAS Y EXPERIENCIAS EN TORNO AL MARCO JURÍDICO ADMINISTRATIVO, RESPECTO A LA MODIFICACIÓN AL REGLAMENTO PARA LAS CONSTRUCCIONES DEL MUNICIPIO DE MONTERREY, N.L..... 113-114

SE CONVOCA A ESPECIALISTAS, ACADÉMICOS E INVESTIGADORES, LEGISLADORES, INSTITUCIONES PÚBLICAS Y PRIVADAS, SERVIDORES PÚBLICOS, TRABAJADORES Y A LA COMUNIDAD EN GENERAL INTERESADOS EN PARTICIPAR CON SUS OPINIONES, PROPUESTAS Y EXPERIENCIAS EN TORNO AL MARCO JURÍDICO ADMINISTRATIVO, RESPECTO A LA MODIFICACIÓN AL REGLAMENTO DE ZONIFICACIÓN Y UÑO DE SUELO DEL MUNICIPIO DE MONTERREY, N.L..... 115-116

SE CONVOCA A ESPECIALISTAS, ACADÉMICOS E INVESTIGADORES, LEGISLADORES, INSTITUCIONES PÚBLICAS Y PRIVADAS, SERVIDORES PÚBLICOS, TRABAJADORES Y A LA COMUNIDAD EN GENERAL INTERESADOS EN PARTICIPAR CON SUS OPINIONES, PROPUESTAS Y EXPERIENCIAS EN TORNO AL MARCO JURÍDICO ADMINISTRATIVO, RESPECTO A LA MODIFICACIÓN AL REGLAMENTO DE LIMPIA PARA EL MUNICIPIO DE MONTERREY, N.L..... 117-118

▪ **R. AYUNTAMIENTO DEL MUNICIPIO DE GALEANA, NUEVO LEÓN.**

PRIMERA MODIFICACIÓN AL PRESUPUESTO DE EGRESOS PARA EL EJERCICIO FISCAL 2018..... 119

▪ **R. AYUNTAMIENTO DEL MUNICIPIO DE LINARES, NUEVO LEÓN.**

TERCERA MODIFICACIÓN AL PRESUPUESTO DE EGRESOS PARA EL EJERCICIO FISCAL 2018..... 120-121

▪ **R. AYUNTAMIENTO DEL MUNICIPIO DE SAN NICOLÁS DE LOS GARZA, NUEVO LEÓN.**

CUARTA MODIFICACIÓN AL PRESUPUESTO DE EGRESOS PARA EL EJERCICIO FISCAL 2018..... 122-132

▪ **R. AYUNTAMIENTO DEL MUNICIPIO DE SAN PEDRO GARZA GARCÍA, NUEVO LEÓN.**

SECRETARÍA DE OBRAS PÚBLICAS, AVISO DE FALLOS DE LICITACIÓN NÚMEROS MSP-OP-P-136/18-CP, MSP-OP-RP-138/18-CP, MSP-OP-RP-139/18-CP; RELATIVAS A DIVERSAS OBRAS..... 133



MUNICIPIO DE SAN NICOLAS DE LOS GARZA, NUEVO LEON
CUARTA MODIFICACION AL PRESUPUESTO DE EGRESOS PARA EL AÑO 2018

CLASIFICADOR POR OBJETO DEL GASTO		Total
		\$ 1,884,889,412.88
CAPITULO 1000: Servicios Personales		\$ 629,887,263.82
1100	Remuneraciones al Personal de Carácter Permanente	\$ 370,220,884.04
1200	Remuneraciones al Personal de Carácter Transitorio	\$ -
1300	Remuneraciones Adicionales y Especiales	\$ 87,608,448.21
1500	Otras Prestaciones Sociales y Económicas	\$ 60,293,854.87
1700	Pago de Estímulos a Servidores Públicos	\$ 11,764,086.90
CAPITULO 2000: Materiales y Suministros		\$ 212,136,648.98
2100	Materiales de Administración, Emisión de Documentos y Artículos Oficiales	\$ 8,497,285.87
2200	Alimentos y Utensilios	\$ 4,041,893.78
2400	Materiales y Artículos de Construcción y de Reparación	\$ 82,582,845.88
2500	Productos Químicos, Farmacéuticos y de Laboratorio	\$ 19,508,500.00
2600	Combustibles, Lubrificantes y Aditivos	\$ 74,284,553.59
2700	Vestuario, Blancos, Prendas de Protección y Artículos Deportivos	\$ 5,880,000.00
2800	Materiales y Suministros para Seguros	\$ 6,125,308.00
2900	Herramientas, Refacciones y Accesorios Menores	\$ 11,545,162.00
CAPITULO 3000: Servicios Generales		\$ 489,660,873.46
3100	Servicios Básicos	\$ 113,869,864.35
3200	Servicios de Arrendamiento	\$ 13,957,371.27
3300	Servicios Profesionales, Científicos, Técnicos y Otros Servicios	\$ 75,517,555.17
3400	Servicios Financieros, Bancarios y Comerciales	\$ 23,500,000.00
3500	Servicios de Instalación, Reparación, Mantenimiento y Conservación	\$ 212,214,140.34
3600	Servicios de Comunicación Social y Publicidad	\$ 18,270,000.00
3700	Servicios de Traslado y Viáticos	\$ 282,000.00
3800	Servicios Oficiales	\$ 19,278,951.47
3900	Otros Servicios Generales	\$ 22,970,990.86
CAPITULO 4000: Transferencias, Asignaciones, Subsidios y Otras Ayudas		\$ 189,170,433.35
4200	Transferencias al Resto del Sector Público	\$ 16,015,564.37
4400	Ayudas Sociales	\$ 32,197,154.52
4500	Pensiones y Jubilaciones	\$ 141,857,714.46
CAPITULO 5000: Bienes Muebles, Inmuebles e Intangibles		\$ 69,262,838.50
5100	Mobiliario y Equipo de Administración	\$ 6,350,000.00
5200	Mobiliario y Equipo Educativo y Recreativo	\$ 700,000.00
5300	Equipo e Instrumental Médico y de Laboratorio	\$ -
5400	Vehículos y Equipo de Transporte	\$ 20,422,862.50
5600	Maquinaria, Otros Equipos y Herramientas	\$ 935,000.00
5800	Bienes Inmuebles	\$ 10,000,000.00
5900	Activos Intangibles	\$ 20,554,976.00
CAPITULO 6000: Inversión Pública		\$ 312,712,428.50
6100	Obras Públicas en Bienes de Dominio Público	\$ 295,712,428.50
6200	Obras Públicas en Bienes Propios	\$ 44,000,000.00
CAPITULO 9000: Deuda Pública		\$ 82,060,036.27
9100	Amortización de la Deuda Pública	\$ 6,833,049.14
9200	Intereses de la Deuda Pública	\$ 43,828,307.88
9500	Costo por Coberturas	\$ -
9900	Adeudos de Ejercicios Fiscales Anteriores (ADEFAS)	\$ 31,598,679.25
9991	Diversos	\$ -

LIC. ALFREDO SERGIO CUADRA TINAJERO
C. PRESIDENTE MUNICIPAL SUSTITUTO

LIC. ARMANDO JAVIER RODRIGUEZ CORONA
C. SECRETARIO DEL AYUNTAMIENTO

LIC. ROLANDO OLIVERIO RODRIGUEZ HERNANDEZ
C. SECRETARIO DE FINANZAS Y TESORERO

ING. DANIEL SANTOS SALAZAR MENDOZA
C. SINDICO PRIMERO



MUNICIPIO DE SAN NICOLAS DE LOS GARZA, NUEVO LEON
CUARTA MODIFICACION AL PRESUPUESTO DE EGRESOS PARA EL AÑO 2018
CLASIFICADOR FUNCIONAL Y TIPO DE GASTO

Ayuntamientos

CLASIFICACION ADMINISTRATIVA	TOTAL
ÓRGANO EJECUTIVO MUNICIPAL	\$ 1,869,873,848.51
OTRAS ENTIDADES PARAESTATALES Y ORGANISMOS	\$ 15,015,564.37
	\$ 1,884,889,412.88

CLASIFICACIÓN FUNCIONAL	TOTAL
GOBIERNO	\$ 653,788,879.04
DESARROLLO SOCIAL	\$ 1,141,391,462.34
DESARROLLO ECONÓMICO	\$ 39,247,714.48
OTRAS NO CLASIFICADAS EN FUNCIONES ANTERIORES	\$ 50,461,357.02
	\$ 1,884,889,412.88

CLASIFICACIÓN POR TIPO DE GASTO	TOTAL
Gasto Corriente	\$ 1,314,409,703.03
Gasto de Capital	\$ 390,290,267.00
Amortización de la Deuda y Disminución de Pasivos	\$ 38,231,728.39
Pensiones y Jubilaciones	\$ 141,957,714.46
Participaciones	\$ -
	\$ 1,884,889,412.88

LIC. ALFREDO SÉRGIO CUADRA TINAJERO
 C. PRESIDENTE MUNICIPAL SUSTITUTO

LIC. ARMANDO JAVIER RODRIGUEZ CORONA
 C. SECRETARIO DEL AYUNTAMIENTO

LIC. ROLANDO OLIVERIO RODRIGUEZ HERNANDEZ
 C. SECRETARIO DE FINANZAS Y TESORERO


ING. DANIEL SANTOS SALAZAR MENDOZA
 C. SINDICO PRIMERO




MUNICIPIO DE SAN NICOLAS DE LOS GARZA, NUEVO LEON
 CUARTA MODIFICACION AL PRESUPUESTO DE EGRESOS PARA EL AÑO 2018
 PRIORIDADES DEL GASTO, PROGRAMAS Y PROYECTOS


Prioridades de Gasto
POLICÍA DE PROXIMIDAD POLISAN (SEGURIDAD PÚBLICA)
PREVESAN: EVITAR EL MAL EVITABLE (SEGURIDAD PÚBLICA)
CERO TOLERANCIA (SEGURIDAD PÚBLICA)
SAN NICOLÁS LIMPIO Y ORDENADO (SERVICIOS PUBLICOS)
CIUDAD EFICIENTE: GESTIÓN ESTRATÉGICA DE SERVICIOS URBANOS (SERVICIOS PUBLICOS)
PARQUES, EXTENSIÓN DE TU CASA (SERVICIOS PUBLICOS)
SAN NICOLÁS SIN BACHES (SERVICIOS PUBLICOS)

Programas y Proyectos
POLICÍA DE PROXIMIDAD POLISAN (SEGURIDAD PÚBLICA)
PREVESAN: EVITAR EL MAL EVITABLE (SEGURIDAD PÚBLICA)
CERO TOLERANCIA (SEGURIDAD PÚBLICA)
SAN NICOLÁS LIMPIO Y ORDENADO (SERVICIOS PUBLICOS)
CIUDAD EFICIENTE: GESTIÓN ESTRATÉGICA DE SERVICIOS URBANOS (SERVICIOS PUBLICOS)
PARQUES, EXTENSIÓN DE TU CASA (SERVICIOS PUBLICOS)
SAN NICOLÁS SIN BACHES (SERVICIOS PUBLICOS)


 LIC. ALFREDO SERGIO CUADRA TINAJERO
 C. PRESIDENTE MUNICIPAL SUSTITUTO


 LIC. ROLANDO OLIVERIO RODRIGUEZ HERNANDEZ
 C. SECRETARIO DE FINANZAS Y TESORERO


 LIC. ARMANDO JAVIER RODRIGUEZ CORONA
 C. SECRETARIO DEL AYUNTAMIENTO


 ING. DANIEL SANTOS SALAZAR MENDOZA
 C. SINDICO PRIMERO



MUNICIPIO DE SAN NICOLAS DE LOS GARZA, NUEVO LEON
CUARTA MODIFICACION AL PRESUPUESTO DE EGRESOS PARA EL AÑO 2018
ANALITICO DE PLAZAS

Ayuntamientos

PLAZA/PUESTO	No. PLAZAS	REMUNERACIONES	
		DE	HASTA
JEFE DE AUDIO	1	14,911.25	14,911.25
ESCOLTA	1	11,466.42	11,466.42
AUXILIAR DE SOPORTE	3	5,747.50	7,729.46
TRAMITADOR(A)	4	4,000.00	10,144.97
ADMINISTRADORA E.E.I.	3	6,181.58	8,213.44
TERAPEUTA	1	14,332.18	14,332.18
MEDICO CIRUJANO Y PARTERO	3	10,937.66	10,937.66
IMPUESTOS	1	12,000.00	12,000.00
COORD. DE ESTADISTICA GEOREFERENCIADA	1	8,500.00	8,500.00
COORD. DE BIENES INMUEBLES	1	15,000.00	15,000.00
COORD. DE MODERNIZACION CATASTRAL	1	10,804.26	10,804.26
COORD. GENERAL DE PARQUES Y JARDINES	1	30,000.00	30,000.00
JEFE DE CONTABILIDAD	1	14,883.41	14,883.41
JEFE DE REGLAMENTACION	1	12,854.00	12,854.00
COORDINADOR DE INFRAESTRUCTURA	1	20,000.00	20,000.00
CAPTURISTA	2	8,000.00	8,000.00
JEFE DE LINEA DIRECTA	1	10,305.94	10,305.94
ENCARGADO DE SOLICITUDES DE ACCESO A LA INFORMACION	1	9,290.56	9,290.56
SUPERVISION GESTION DE RIESGOS	1	13,821.89	13,821.89
CAPITAN DE BOMBEROS	2	11,470.15	11,470.15
MAQUINISTA	3	8,927.61	8,927.61
DESARROLLADOR DE SISTEMAS	1	11,000.00	11,000.00
COORD. DE BIENES MUEBLES	1	8,180.36	8,180.36
COORDINADOR DE NORMATIVIDAD	1	10,000.00	10,000.00
SUB-DIRECTOR	1	20,000.00	20,000.00
JEFE TECNICO FUTBOL SOCCER	1	6,000.00	6,000.00
FOTOGRAFO(A)	1	13,976.74	13,976.74
COORDINADORA DE ENLACE CIUDADANO	1	13,848.00	13,848.00
DISEÑADORA CONTENIDO WEB	1	12,000.00	12,000.00
GUARDAVIDAS	1	6,300.00	6,300.00
DIRECTOR DE GESTORIA	1	30,000.00	30,000.00
DIRECTOR DE PATRIMONIO	1	35,000.00	35,000.00
DIRECTOR DE ALUMBRADO	1	26,145.06	26,145.06
DIRECTOR GENERAL DE SALUD	1	35,000.00	35,000.00
DIR. DE CENTRO DE COORDINACION, CONTROL Y COMANDO (C-4)	1	25,000.00	25,000.00
SECRETARIO DE PARTICIPACION CIUDADANA	1	62,841.00	62,841.00
PENSIONADO(A)	139	1,663.51	21,829.01
POLICIA	523	10,959.34	11,311.35
AUXILIAR	100	4,469.43	19,000.00
AUDITOR INTERNO	10	7,500.00	15,000.00
PRESIDENTE DEL TRIBUNAL DE ARBITRAJE	1	16,000.00	16,000.00
OFICIAL PATRULLERO	21	8,000.00	9,739.26
SECRETARIA	15	5,224.80	16,000.00
COORDINADOR	7	13,000.00	25,000.00
MAESTRA DE MANUALIDADES	1	5,000.00	5,000.00
TERAPISTA	3	6,193.70	6,193.70
MEDICO CIRUJANO DENTISTA	1	8,449.37	8,449.37
GUARDIA MUNICIPAL	1	6,441.77	6,441.77
POLICIA (REACCION)	5	12,470.77	12,470.77
COORD. DE MANTENIMIENTO MECANICO	1	15,000.00	15,000.00
CONTABILIDAD EGRESOS	1	14,607.79	14,607.79

1/8



MUNICIPIO DE SAN NICOLAS DE LOS GARZA, NUEVO LEON
CUARTA MODIFICACION AL PRESUPUESTO DE EGRESOS PARA EL AÑO 2018
ANALITICO DE PLAZAS

SUPERVISOR	22	6,102.23	15,872.44
COORDINADOR DE PASAPORTES	1	20,000.00	20,000.00
COORDINADOR DE ESTADISTICAS	1	15,000.00	15,000.00
TOPOGRAFO	1	9,911.25	9,911.25
COORD. DE ADMINISTRACION DE OBRA PUBLICA	1	16,197.50	16,197.50
COORDINADOR(A) DE COMPRAS	1	14,004.36	14,004.36
MAESTRO(A)	21	3,999.90	12,156.42
JEFE DE SOPORTE TECNICO	1	15,000.00	15,000.00
ENCARGADO DE OPERATIVOS	1	8,500.00	8,500.00
INSTRUCTOR(A)	73	3,831.92	10,000.00
ENFERMERO(A)	2	5,400.00	8,472.05
COTIZADOR	1	9,000.00	9,000.00
ANALISTA DICTAMINADOR ECOLOGIA	1	12,000.00	12,000.00
AUXILIAR EN LA NORMATIVIDAD	1	7,500.00	7,500.00
ENLACE DE TRANSPARENCIA	1	15,000.00	15,000.00
DIRECTOR DE MOVILIDAD	1	35,000.00	35,000.00
DIRECTOR DE INGRESOS	1	30,000.00	30,000.00
DIR. DE COMUNICACION SOCIAL	1	35,000.00	35,000.00
DIRECTOR DE CONTABILIDAD	1	30,000.00	30,000.00
DIRECTOR DE AUDITORIA	1	30,000.00	30,000.00
DIR. DE PROMOC. HUMANA	1	18,500.00	18,500.00
DIRECTOR DE MANTENIMIENTO INTERNO	1	30,318.06	30,318.06
JUBILADO(A)	102	3,097.95	71,660.88
OFICIAL DE RADIO	47	7,000.00	8,927.61
AUXILIAR ADMINISTRATIVO	27	6,479.00	16,276.76
COORDINADOR ADMINISTRATIVO	7	12,500.00	15,675.00
INSPECTOR OPERATIVO	7	8,927.60	8,927.61
POLICIA TERCERO	36	13,573.62	13,573.62
OPERADOR DE RADIO	5	8,927.61	8,927.61
COORDINADOR DE NOMINAS	1	15,000.00	15,000.00
ADMINISTRADOR(A)	12	8,100.00	15,000.00
POLICIA TERCERO (REACCION)	1	14,964.92	14,964.92
COORDINADOR CONTENCIOSO	1	16,000.00	16,000.00
AUXILIAR GENERAL	4	5,275.62	11,948.62
JEFE DE REGION	1	11,495.00	11,495.00
COORD. DE CENTRO ANTIRRABICO	1	10,901.27	10,901.27
COORD. DE ATENCION AL CIUDADANO	1	16,537.13	16,537.13
FONDOS FEDERALES Y ESTATALES	1	14,000.00	14,000.00
SECRETARIA	1	7,984.43	9,148.50
COORD. DE AUDITORIA INTERNA	1	14,607.79	14,607.79
COTIZADOR(A)	1	9,469.16	9,469.16
COORDINADOR OPERATIVO	1	25,000.00	25,000.00
RECEPCIONISTA	1	8,051.38	8,051.38
COORD. DE UNIDADES ADMINISTRATIVAS	1	10,450.00	10,450.00
TRABAJADORA SOCIAL	2	8,000.00	12,096.73
REPRESENTANTE PATRONAL	1	6,680.00	6,680.00
JEFE	9	4,949.22	10,000.00
COORDINADOR DE CONTROL URBANO	1	15,000.00	15,000.00
COORD. DE EVENTOS ESPECIALES	1	20,000.00	20,000.00
RECEPCION Y TRAMITES DE ATENCION CIUDADANA	1	9,000.00	9,000.00
COORD. DE INGENIERIA VIAL DE OBRA PUBLICA	1	15,000.00	15,000.00
COORDINADOR ACADEMICO	1	13,000.00	13,000.00
DIRECTOR JURIDICO	1	35,000.00	35,000.00
SECRETARIO DE SERVICIOS PUBLICOS	1	62,841.00	62,841.00
CONTRALOR MUNICIPAL	1	56,556.90	56,556.90



MUNICIPIO DE SAN NICOLAS DE LOS GARZA, NUEVO LEON
CUARTA MODIFICACION AL PRESUPUESTO DE EGRESOS PARA EL AÑO 2018
ANALITICO DE PLAZAS

Ayuntamientos

SRIO. DE OBRAS PUBLICAS E ING. VIAL	1	62,841.00	62,841.00
SECRETARIO DE SEGURIDAD	1	80,000.00	80,000.00
COORDINADOR JURIDICO	2	13,229.70	17,230.00
MEDICO CIRUJANO Y PARTERO	19	9,922.28	10,937.68
INSPECTOR	30	5,000.00	10,796.74
MEDICO CIRUJANO Y PARTERO	4	10,937.00	10,937.66
MEDICO ESPECIALISTA	22	6,574.06	16,537.13
PROMOTORA	4	6,181.58	11,932.09
JEFE DE ENLACE PAC	3	12,153.68	15,000.00
CAPACITACION	1	17,639.60	17,639.60
COORD. DE LICENCIAS	1	17,000.00	17,000.00
JEFE DE INTENDENCIA	1	15,000.00	15,000.00
AGENTE ESPEC. DE SEG. VIAL	3	2,789.26	2,789.26
COORDINADOR-GENERAL DE ALUMBRADO	1	19,000.00	19,000.00
COORD. GRAL. DE CALIDAD	1	16,537.13	16,537.13
VETERINARIO	1	10,937.66	10,937.66
JEFE DE ANUNCIOS	1	11,389.67	11,389.67
JEFE DE JURIDICO	2	6,270.00	15,000.00
AUXILIAR ATENCION CIUDADANA	1	6,441.77	6,441.77
ENCARGADO DE CAJAS	1	8,882.50	8,882.50
COORD. DE MUSEO E HISTORIA MPAL.	1	16,537.13	16,537.13
AUXILIAR DE CAPACITACION	1	7,000.00	7,000.00
JEFE DE VIVERO E INVERNADERO	1	12,000.00	12,000.00
COORDINADOR DE PROTECCION ANIMAL	1	15,000.00	15,000.00
MASAJISTA	3	2,477.27	2,477.27
MAESTRO DE DANZA	1	4,100.00	4,100.00
DIRECTOR DE MANTENIMIENTO URBANO	1	35,000.00	35,000.00
DIRECTOR DE FOMENTO ECONOMICO	1	35,000.00	35,000.00
DIRECTOR DE ENLACE	1	45,000.00	45,000.00
DIRECTOR DE POLICIA (POLISAN)	1	35,000.00	35,000.00
DIRECTOR DE EVALUACION	1	27,561.88	27,561.88
ALCALDE	1	109,855.00	109,855.00
GUARDIA DE SEGURIDAD INTERNA	71	5,608.52	8,927.61
COORD. DE CONCURSOS Y PRECIOS UNITARIOS	1	16,537.13	16,537.13
SUB-OFICIAL	3	23,455.22	23,455.22
JEFE DEL PANTEON MUNICIPAL	1	11,948.62	11,948.62
BOMBERO	4	8,927.60	8,927.61
COORD. MEDICO DE DICTAMENES	1	10,937.66	10,937.66
CULTURA AMBIENTAL	1	9,581.62	9,581.62
CONTRALOR INTERNO	1	12,761.37	12,761.37
INTENDENTE	1	5,000.00	11,948.62
TALLER EXTERNO	1	13,229.70	13,229.70
JEFE DE LABORATORIO	1	10,949.78	10,949.78
COORD. DE LICITACIONES Y CONCURSOS	1	20,000.00	20,000.00
COORDINADOR DE EMERGENCIA	1	13,229.70	13,229.70
COORDINADOR DE PROYECTOS	1	16,647.37	16,647.37
JEFE DE VEHICULOS	1	21,000.00	21,000.00
PROMOTOR DEPORTIVO	3	3,999.90	5,546.12
COORDINADOR DE AUDITORIAS	1	20,000.00	20,000.00
DIR. DE DESARROLLO URBANO Y MEDIO AMBIENTE	1	35,000.00	35,000.00
DIRECTOR DE JUVENTUD	1	21,000.00	21,000.00
DIR. GRAL. DE PLANEACION FINANCIERA	1	35,000.00	35,000.00
DIRECTOR DE DEPORTES	1	20,000.00	20,000.00
DIRECTOR DE PREVENCION	1	33,440.00	33,440.00
ASISTENTE	18	5,574.11	26,145.00

3/6



MUNICIPIO DE SAN NICOLAS DE LOS GARZA, NUEVO LEON
CUARTA MODIFICACION AL PRESUPUESTO DE EGRESOS PARA EL AÑO 2018
ANALITICO DE PLAZAS

ENLACE	13	7,000.00	10,450.00
ABOGADO	3	10,821.89	14,000.00
VIGILANTE	6	3,999.90	9,900.00
BIBLIOTECARIO(A)	2	4,469.43	8,107.22
JUEZ CALIFICADOR	4	10,821.89	10,822.00
CHOFER	4	4,823.97	16,046.77
CADETE	16	8,000.00	8,000.00
CAJERO(A)	12	5,000.00	6,000.00
COORD. DE LINEA DIRECTA	1	13,271.82	13,271.82
JEFE DE DESARROLLO	1	16,097.90	16,097.90
COORDINADOR DE LOGISTICA	1	14,630.00	14,630.00
COORDINADOR DE AMPAROS	1	20,000.00	20,000.00
COORDINADORA DE APOYO MEDICO	1	13,271.82	13,271.82
SOCIOLOGA	1	9,911.25	9,911.25
JEFE DE ABASTECIMIENTO DE COMBUSTIBLE	1	9,920.58	9,920.58
AUXILIAR DE MANTENIMIENTO	1	6,441.77	6,441.77
COORD. DE PROGRAMA EDUCACION BASICA	1	15,000.00	15,000.00
SECRETARIO DEL TRIBUNAL DE ARBITRAJE	1	12,080.00	12,000.00
DIRECTOR DE RECURSOS HUMANOS	1	30,742.08	30,742.08
DIRECTOR DE PROTECCION CIVIL	1	23,000.00	23,000.00
DIRECTOR DE CULTURA	1	35,000.00	35,000.00
DIR. DE PROYECTOS Y SUPERVISION	1	30,000.00	30,000.00
DIRECTORA ADMINISTRATIVA	1	25,000.00	25,000.00
SRIQ. DE DESARROLLO HUMANO	1	62,841.00	62,841.00
RECEPTOR (A)	10	7,000.00	11,419.44
NUTRIOLOGA	2	8,764.68	9,718.50
JEFE DE COMERCIO	1	7,729.46	7,729.46
COORD. DE AUDITORIAS DE OBRAS PUBLICAS	1	7,500.00	7,500.00
NIÑERA	1	5,749.41	8,248.28
MOTOCICLISTA	16	8,000.00	8,000.00
TECNICO (A)	5	6,427.43	10,959.34
JEFE DE ESCOMBRO	1	12,000.00	12,000.00
PROYECTISTA	4	9,911.25	12,000.00
JEFE DE ALMACEN	1	15,675.00	15,675.00
POLICIA SEGUNDO	11	16,288.35	16,288.35
COORD. DE MANTTO. DE EDIFICIOS	1	18,300.00	18,300.00
COORDINADOR DE CAJAS	1	12,540.00	12,540.00
GUARDAPARQUE	6	8,000.00	8,000.00
JEFE DE I.S.A.I.	1	16,537.13	16,537.13
JEFE OPERATIVO	1	5,573.02	5,573.02
CONTABILIDAD DE INGRESOS	1	10,517.61	10,517.61
COORDINADOR DE MEDIO AMBIENTE	1	12,000.00	12,000.00
COORDINADORA	3	8,711.05	15,000.00
TERAPISTA	1	8,005.08	10,998.54
AUXILIAR DE BIENES Y MUEBLES	1	9,465.85	9,465.85
COORDINADOR MEJORES MENORES	1	11,495.00	11,495.00
RECLUTAMIENTO	1	11,000.00	11,000.00
SEGUIMIENTO DE NORMATIVIDAD	1	6,000.00	6,000.00
COORDINADORA DE EDUCACION SECUNDARIA	1	15,000.00	15,000.00
COORD. FOMENTO DE LA INVERSION	1	15,000.00	15,000.00
ANALISTA	1	8,927.61	8,927.61
MAESTRO DE MUSICA	2	7,272.62	7,272.62
DIRECTOR ADMINISTRATIVO	2	23,648.00	30,000.00
DIR. DE AREAS ADMINISTRATIVAS	1	30,000.00	30,000.00
DIRECTOR DE PARTICIPACION	1	30,000.00	30,000.00

4/8



MUNICIPIO DE SAN NICOLAS DE LOS GARZA, NUEVO LEON
CUARTA MODIFICACION AL PRESUPUESTO DE EGRESOS PARA EL AÑO 2018
ANALITICO DE PLAZAS

Ayuntamientos

DIR. DE ASUNTOS INTERNOS	1	21,000.00	21,000.00
DIRECTOR DE CONTRATOS Y NORMATIVIDAD	1	35,000.00	35,000.00
SECRETARIO DE FIN. Y TESORERIA	1	62,841.00	62,841.00
REGIDOR	17	43,360.15	43,360.15
ENLACE DE AREA	2	7,000.00	7,000.00
ABOGADO	12	6,719.59	20,000.00
TRASLADO DE VALORES	1	13,000.00	13,000.00
COORD. DE ANALISIS Y ESTADISTICA	1	11,507.31	11,507.31
JEFE DE IMAGEN URBANA	1	17,000.00	17,000.00
JEFE DE MANTENIMIENTO	1	12,000.00	12,000.00
COORDINADOR DE GESTORIA SOCIAL	1	15,000.00	15,000.00
COORD. DE REGULACION SANITARIA	1	13,271.82	13,271.82
COORDINADOR DE SISTEMAS	1	17,639.60	17,639.60
COORDINADOR DE POLICIA	1	15,000.00	15,000.00
ANALISTA DICTAMINADOR	3	7,500.00	7,560.77
GESTOR	3	10,500.00	11,500.00
COORDINADOR DE BECAS	1	10,000.00	10,000.00
COORDINADOR GENERAL DE TESORERIA	1	20,000.00	20,000.00
COORDINADORA DE ENLACE PARA LA TRANSICION DEL PATRONATO DE LA ROSA DE	1	13,000.00	13,000.00
DIR. JURIDICO DE OBRAS PUB., DES. URB. Y MEDIO AMBIENTE	1	30,000.00	30,000.00
TITULAR DE LA UNID. ENLACE DE TRANSPARENCIA	1	24,500.00	24,500.00
DIRECTOR DE MTTO. DE CARPETA ASFALTICA	1	32,000.00	32,000.00
SRIO. DEL AYUNTAMIENTO	1	62,841.00	62,841.00
COORDINADOR DE CONTRATOS	2	11,148.23	14,000.00
OFICIAL DE GUARDIA	1	8,000.00	8,000.00
CUSTODIO	8	8,000.00	8,000.00
ENCARGADO DE SINIESTROS	1	7,200.00	7,200.00
COORDINADOR DE ENLACE	1	10,000.00	10,000.00
IMAGEN INSTITUCIONAL GRAFICA	1	34,315.00	34,315.00
PAGADOR	1	9,662.09	9,662.09
JEFE ADMINISTRATIVO	1	16,052.04	16,052.04
COORDINADOR DE VIAS PUBLICAS	1	23,648.00	23,648.00
COORDINADOR DE GOBIERNO	1	15,000.00	15,000.00
JEFE DE EGRESOS	1	15,434.65	15,434.65
JEFE(A) DE SISTEMAS UNIDAD 2	1	13,229.70	13,229.70
COORD. DE CONSULTA Y SONDEO	1	15,000.00	15,000.00
COORDINADOR	1	16,537.13	16,537.13
EDUCADORA	1	5,995.26	8,440.22
GUARDIA	1	6,441.77	6,441.77
JEFE DE MANTENIMIENTO URBANO	1	15,000.00	15,000.00
COORDINADOR DE PROYECTOS FINANCIEROS	1	20,000.00	20,000.00
COORDINADOR DE LA ACADEMIA	1	15,000.00	15,000.00
DIRECTORA DE CONSULTA CIUDADANA	1	30,000.00	30,000.00
DIRECTORA DE LA MUJER	1	20,000.00	20,000.00
DIRECTOR DE ADQUISICIONES	1	35,000.00	35,000.00
NOTIFICADOR	7	5,574.00	15,000.00
ENCUESTADOR	6	6,614.85	6,614.85
PROMOTOR(A)	9	6,614.85	11,752.38
JEFE DEL MODULO DE ATENCION CIUDADANA	1	6,614.85	6,614.85
COORD. DE SEGUIMIENTO Y MEDICION	1	14,990.00	14,990.00
COORDINADOR DE SUPERVISION DE OBRA	1	14,600.00	14,600.00
PSICOLOGO(A)	5	6,000.00	15,000.00
AUXILIAR JURIDICO	4	5,000.00	8,927.61
OFICIAL DE CRUCERO	174	8,000.00	8,070.12
MANTENIMIENTO	6	4,179.90	9,787.26

5/8



MUNICIPIO DE SAN NICOLAS DE LOS GARZA, NUEVO LEON
CUARTA MODIFICACION AL PRESUPUESTO DE EGRESOS PARA EL AÑO 2018
ANALITICO DE PLAZAS

COORDINADOR DE MURALES	1	13,500.00	13,500.00
COORDINADORA DE MANUALIDADES	1	11,600.00	11,600.00
POLICIA PRIMERO	4	19,546.02	19,546.02
COORDINADORA DE ESTANCIAS INFANTILES	2	10,305.94	15,000.00
COORD. DE CONTROL PRESUPUESTAL	1	16,537.13	16,537.13
CAJERO	2	8,900.00	11,471.40
CAPITAN	1	5,810.04	5,810.04
CAJERO	1	5,810.04	5,810.04
DISEÑADOR	3	7,033.79	16,537.13
COORD. DE EJECUCIONES Y REZAGOS	1	13,585.00	13,585.00
COORDINADOR DE LOTES BALDIOS	1	10,450.00	10,450.00
DICTAMINADOR DE USO DE SUELO	1	11,000.00	11,000.00
OPERARIO GENERAL	1	5,275.62	17,200.00
JEFE DE ARCHIVO HISTORICO	1	14,023.48	14,023.48
COORD. DE ESTUDIOS CUANTITATIVOS	1	12,000.00	12,000.00
ALCAIDE	1	13,229.70	13,229.70
COORD. CONTROL VEHICULAR	1	12,568.23	12,568.23
TITULAR DE LA UNIDAD DE ASUNTOS JURIDICOS	1	15,000.00	15,000.00
SUPERVISOR DE OBRAS	2	10,000.00	13,000.00
METODOLOGO DEPORTIVO	2	10,000.00	10,000.00
ASISTENTE DE CAPACITACION	1	9,742.50	9,742.50
ENCARGADO DE LA CLASIFICACION DE LA INF. Y PORTALES	1	12,911.25	12,911.25
PSICOLOGO	1	15,000.00	15,000.00
JEFE DE SERVICIOS GENERALES	1	15,000.00	15,000.00
COORD. DE FRACCIONAMIENTOS	1	15,000.00	15,000.00
COORDINADOR DE EGRESOS	1	20,000.00	20,000.00
DIRECTOR DE EDUCACION	1	30,000.00	30,000.00
AUXILIAR DE PREVENCION	3	11,507.31	13,808.77
CAJERA	2	5,574.11	5,574.11
CONMUTADOR	2	7,946.64	8,927.61
PARAMEDICO OPERADOR	6	5,705.30	9,101.16
COORD. DE JUECES CALIFICADORES	1	15,000.00	15,000.00
COORDINADOR DE ESPACIOS CULTURALES	1	20,000.00	20,000.00
COCINERA	1	5,406.54	7,829.54
COORD. DE PARQUES Y JARDINES	1	23,648.00	23,648.00
REDACTOR INSTITUCIONAL	1	13,869.06	13,869.06
CONTROL DE GASTOS Y COMP. Y TRANSPARENCIA	1	12,500.00	12,500.00
COORDINADOR DE PARQUIMETROS	1	20,000.00	20,000.00
JEFE DE ATENCION CIUDADANA	1	6,270.00	6,270.00
AUXILIAR DE EDUCACION VIAL	87	2,789.26	2,789.26
MONITOREO	1	8,000.00	8,000.00
COORD. DE VINCULACION Y GESTORIA	1	18,000.00	18,000.00
REDES SOCIALES	1	10,500.00	10,500.00
DIRECTOR	1	30,000.00	30,000.00
DIRECTOR DE SEGURIDAD INTERNA	1	25,000.00	25,000.00
DIR. GENERAL DE INSPECCION	1	35,000.00	35,000.00
DIR. GENERAL DE GOBIERNO	1	35,000.00	35,000.00
DIRECTOR DE INFORMATICA	1	29,000.00	29,000.00
SINDICO	2	52,220.50	52,220.50
ELECTRICISTA	20	8,336.28	12,156.42
AUXILIAR VIAL	1	7,522.92	7,522.92
ADMINIS. DE CENTRO COMUNITARIO	4	13,130.58	13,130.58
ALMACENISTA	4	5,898.50	12,156.42
PENSIONADO(A)	139	1,663.51	21,829.01
SECRETARIA	15	5,224.80	16,000.00
AUXILIAR	100	4,469.43	19,000.00



MUNICIPIO DE SAN NICOLAS DE LOS GARZA, NUEVO LEON
CUARTA MODIFICACION AL PRESUPUESTO DE EGRESOS PARA EL AÑO 201
ANALITICO DE PLAZAS


MAESTRO(A)	21	3,999.90	12,156.42
ENFERMERO(A) GENERAL	10	8,823.55	9,370.41
ENFERMERO(A)	2	5,400.00	8,472.05
OPERADOR MAQUINA MENOR	2	8,335.25	8,335.25
ENFERMERO(A) TECNICO(A)	2	8,472.05	8,472.05
SUPERVISOR	22	6,102.23	15,872.44
AUX. DE REG. SANITARIA	1	8,072.55	8,072.55
TALADOR DE ARBOL	4	9,148.55	9,148.55
JUBILADO(A)	102	3,097.95	71,660.88
AUXILIAR ADMINISTRATIVO	27	6,479.00	16,276.76
TECNICO RADIOLOGO	1	9,302.18	9,302.18
CHOFER CAMION DE CARGA	16	8,181.55	8,181.55
OPERARIO BARRIDO MANUAL	3	7,651.47	7,651.47
SECRETARIA	1	7,984.43	9,148.50
OPERADOR MOTOCONF. BUL-DOZER	1	12,075.13	12,075.13
AUXILIAR GENERAL	4	5,275.62	11,948.62
TRABAJADORA SOCIAL	2	8,000.00	12,096.73
PLOMERO	2	7,969.41	7,969.42
COCINERO	1	7,829.54	7,829.54
ALBAÑIL	7	8,181.55	8,181.55
CATEGORIA D	28	8,230.98	8,561.77
INTENDENTE	1	5,000.00	11,948.62
JARDINERO	20	7,316.65	7,828.82
CATEGORIA C	41	8,006.87	13,000.00
JEFE DE BARRIDO MANUAL	1	12,000.00	12,000.00
CHOFER	4	4,823.97	16,046.77
OPERADOR APLANADORA	1	7,867.97	7,867.97
BIBLIOTECARIO(A)	2	4,469.43	8,107.22
ENLACE DE LINEA DIRECTA	1	8,538.42	8,538.42
ASISTENTE	1	8,514.70	8,514.70
ASISTENTE	18	5,574.11	26,145.06
VIGILANTE	6	3,999.90	9,900.00
CATEGORIA ESPECIAL	24	16,290.16	20,000.00
NIÑERA	1	5,749.41	8,248.28
VELADOR	4	6,028.00	7,889.48
TERAPISTA	1	8,005.08	10,998.54
TECNICO (A)	5	6,427.43	10,959.34
ABOGADO	12	6,719.59	20,000.00
VERIFICADOR SANITARIO	2	8,387.93	14,069.73
SOPORTE TECNICO	1	8,561.77	8,561.77
OPERADOR DE RETROEXCAVADORA	1	11,497.88	11,497.88
CATEGORIA D	14	7,569.73	9,148.50
CATEGORIA A	74	12,156.42	20,000.00
PINTOR	22	7,392.65	7,910.14
CATEGORIA B	74	9,268.23	19,000.00
EDUCADORA	1	5,995.26	8,440.22
BIBLIOTECARIA	2	8,107.22	12,061.02
JEFE DE CARTILLAS	1	15,422.71	15,422.71
COORDINADOR DE LIMPIA	1	26,145.06	26,145.06
OPERARIO GENERAL	1	5,275.62	17,200.00
MANTENIMIENTO	6	4,179.90	9,787.26
MECANICO	3	7,681.64	8,624.90
ENFERMERO(A) GENERAL	7	8,824.32	8,824.34
PROMOTOR(A)	9	6,614.85	11,752.38
CHOFER RUTA COMERCIAL	1	10,000.00	10,000.00

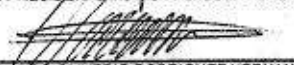
7/8




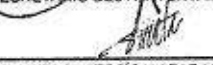
MUNICIPIO DE SAN NICOLAS DE LOS GARZA, NUEVO LEON
CUARTA MODIFICACION AL PRESUPUESTO DE EGRESOS PARA EL AÑO 2018
ANALITICO DE PLAZAS

OPERADOR RASTRILLO	5	8,335.25	8,335.25
ENFERMERO(A) TECNICO(A)	3	8,472.05	8,824.32
AUXILIAR DE TERAPISTA	1	7,506.71	7,506.71
COCINERA	1	5,406.54	7,829.54
TECNICO MECANICO EN GENERAL	2	9,148.93	9,148.93
AUXILIAR DE EDUCADORA	14	8,248.28	8,248.28
PARAMEDICO OPERADOR	6	5,705.30	9,101.16
ENFERMERO(A) TECNICO(A)	1	8,472.05	8,472.05
MAESTRA DE CORTE Y CONFECCION	1	8,424.31	8,424.31
AYUDANTE GENERAL	3	2,108.86	8,000.00


 LIC. ALFREDO SERGIO CUADRA TINAJERO
 C. PRESIDENTE MUNICIPAL SUSTITUTO


 LIC. ROLANDO OLIVERIO RODRIGUEZ HERNANDEZ
 C. SECRETARIO DE FINANZAS Y TESORERO


 LIC. ARMANDO JAVIER RODRIGUEZ CORONA
 C. SECRETARIO DEL R. AYUNTAMIENTO


 ING. DANIEL SANTOS SALAZAR MENDOZA
 C. SINDICO PRIMERO






Periódico Oficial

GOBIERNO CONSTITUCIONAL DEL ESTADO LIBRE Y SOBERANO DE NUEVO LEÓN



Monterrey, Nuevo León - Lunes - 24 de Diciembre de 2018

Índice

-  PODER LEGISLATIVO DEL ESTADO DE NUEVO LEÓN
-  PODER EJECUTIVO DEL ESTADO DE NUEVO LEÓN
-  AYUNTAMIENTOS

TOMO CIV
NÚMERO
159

▪ R. AYUNTAMIENTO DEL MUNICIPIO DE LINARES, NUEVO LEÓN.	
PRESUPUESTO DE EGRESOS PARA EL EJERCICIO FISCAL 2019.....	78-88
▪ R. AYUNTAMIENTO DEL MUNICIPIO DE LOS RAMONES, NUEVO LEÓN.	
PRESUPUESTO DE EGRESOS PARA EL EJERCICIO FISCAL 2019.....	89
▪ R. AYUNTAMIENTO DEL MUNICIPIO DE MARÍN, NUEVO LEÓN.	
PRESUPUESTO DE EGRESOS PARA EL EJERCICIO FISCAL 2019.....	90-91
▪ R. AYUNTAMIENTO DEL MUNICIPIO DE SAN NICOLÁS DE LOS GARZA, NUEVO LEÓN.	
QUINTA MODIFICACIÓN AL PRESUPUESTO DE EGRESOS PARA EL EJERCICIO FISCAL 2018.....	92-102
PRESUPUESTO DE EGRESOS PARA EL EJERCICIO FISCAL 2019.....	103-115



MUNICIPIO DE SAN NICOLAS DE LOS GARZA, NUEVO LEON
QUINTA MODIFICACION AL PRESUPUESTO DE EGRESOS PARA EL AÑO 2018

CLASIFICADOR POR OBJETO DEL GASTO		Total	\$ 2,189,889,412.88
CAPITULO 1000: Servicios Personales			\$ 638,887,267.92
1100	Remuneraciones al Personal de Carácter Permanente		\$ 370,220,864.04
1200	Remuneraciones al Personal de Carácter Transitorio		\$ -
1300	Remuneraciones Adicionales y Especiales		\$ 87,608,448.21
1500	Otras Prestaciones Sociales y Económicas		\$ 60,293,854.67
1700	Pago de Estimulos a Servidores Públicos		\$ 18,764,086.90
CAPITULO 2000: Materiales y Suministros			\$ 228,135,648.88
2100	Materiales de Administración, Emisión de Documentos y Artículos Oficiales		\$ 9,487,285.87
2200	Alimentos y Utensilios		\$ 4,041,893.78
2400	Materiales y Artículos de Construcción y de Reparación		\$ 82,652,645.88
2500	Productos Químicos, Farmacéuticos y de Laboratorio		\$ 19,508,500.00
2600	Combustibles, Lubrificantes y Aditivos		\$ 84,284,553.59
2700	Vestuario, Blancos, Prendas de Protección y Artículos Deportivos		\$ 7,580,000.00
2800	Materiales y Suministros para Seguridad		\$ 7,125,308.00
2900	Herramientas, Refacciones y Accesorios Menores		\$ 11,545,162.08
CAPITULO 3000: Servicios Generales			\$ 677,710,573.48
3100	Servicios Básicos		\$ 113,689,864.36
3200	Servicios de Arrendamiento		\$ 13,987,371.27
3300	Servicios Profesionales, Científicos, Técnicos y Otros Servicios		\$ 75,517,555.17
3400	Servicios Financieros, Bancarios y Comerciales		\$ 31,600,000.00
3500	Servicios de Instalación, Reparación, Mantenimiento y Conservación		\$ 222,214,140.34
3600	Servicios de Comunicación Social y Publicidad		\$ 18,270,000.00
3700	Servicios de Traslado y Viáticos		\$ 332,000.00
3800	Servicios Oficiales		\$ 19,278,951.47
3900	Otros Servicios Generales		\$ 22,970,990.86
CAPITULO 4000: Transferencias, Asignaciones, Subsidios y Otras Ayudas			\$ 199,870,433.58
4200	Transferencias al Resto del Sector Público		\$ 16,515,564.37
4400	Ayudas Sociales		\$ 32,197,154.52
4500	Pensiones y jubilaciones		\$ 141,957,714.48
CAPITULO 5000: Bienes Muebles, Inmuebles e Intangibles			\$ 147,382,838.80
5100	Mobiliario y Equipo de Administración		\$ 41,350,000.00
5200	Mobiliario y Equipo Educativo y Recreativo		\$ 2,700,000.00
5300	Equipo e Instrumental Médico y de Laboratorio		\$ 100,000.00
5400	Vehículos y Equipo de Transporte		\$ 60,422,862.50
5600	Maquinaria, Otros Equipos y Herramientas		\$ 10,935,000.00
5800	Bienes Inmuebles		\$ 11,000,000.00
5900	Activos Intangibles		\$ 20,854,976.00
CAPITULO 6000: Inversión Pública			\$ 486,082,428.50
6100	Obra Públicas en Bienes de Dominio Público		\$ 364,062,428.50
6200	Obra Públicas en Bienes Propios		\$ 124,000,000.00
CAPITULO 9000: Deuda Pública			\$ 59,080,636.27
9100	Amortización de la Deuda Pública		\$ 6,833,049.14
9200	Intereses de la Deuda Pública		\$ 43,828,307.86
9500	Costo por Coberturas		\$ -
9900	Adeudos de Ejercicios Fiscales Anteriores (ADEFAS)		\$ 32,598,679.25
9991	Diversos		\$ -

DR. ZEFERINO SALGADO ALMAGUER
C. PRESIDENTE MUNICIPAL

LIC. ARMANDO JAVIER RODRIGUEZ CORONA
C. SECRETARIO DEL R. AYUNTAMIENTO

LIC. ROLANDO OLIVERIO RODRIGUEZ HERNANDEZ
C. SECRETARIO DE FINANZAS Y TESORERO

C.P. ROBERTO BUENO FALCON
C. SINDICO PRIMERO



MUNICIPIO DE SAN NICOLAS DE LOS GARZA, NUEVO LEON
QUINTA MODIFICACION AL PRESUPUESTO DE EGRESOS PARA EL AÑO 2018
CLASIFICADOR FUNCIONAL Y TIPO DE GASTO

CLASIFICACION ADMINISTRATIVA	TOTAL
ÓRGANO EJECUTIVO MUNICIPAL	\$ 2,173,373,848.51
OTRAS ENTIDADES PARAESTATALES Y ORGANISMOS	\$ 16,515,564.37
	\$ 2,189,889,412.88

CLASIFICACIÓN FUNCIONAL	TOTAL
GOBIERNO	\$ 731,838,879.04
DESARROLLO SOCIAL	\$ 1,338,341,462.34
DESARROLLO ECONÓMICO	\$ 69,247,714.48
OTRAS NO CLASIFICADAS EN FUNCIONES ANTERIORES	\$ 50,461,357.02
	\$ 2,189,889,412.88

CLASIFICACION POR TIPO DE GASTO	TOTAL
Gasto Corriente	\$ 1,354,959,703.03
Gasto de Capital	\$ 653,740,267.00
Amortización de la Deuda y Disminución de Pasivos	\$ 39,231,728.39
Pensiones y Jubilaciones	\$ 141,957,714.46
Participaciones	\$ -
	\$ 2,189,889,412.88

DR. ZEFERINO SALGADO ALMAGUER
 C. PRESIDENTE MUNICIPAL

LIC. ARMANDO JAVIER RODRIGUEZ CORONA
 C. SECRETARIO DEL R. AYUNTAMIENTO

LIC. DOLANDO OLIVERIO RODRIGUEZ HERNANDEZ
 C. SECRETARIO DE FINANZAS Y TESORERO

C.P. ROBERTO BUENO FALCON
 C. SINDICO PRIMERO



MUNICIPIO DE SAN NICOLAS DE LOS GARZA, NUEVO LEON
 QUINTA MODIFICACION AL PRESUPUESTO DE EGRESOS PARA EL AÑO 2018
 PRIORIDADES DEL GASTO, PROGRAMAS Y PROYECTOS

Prioridades de Gasto
POLICÍA DE PROXIMIDAD POLISAN (SEGURIDAD PÚBLICA)
PREVESAN: EVITAR EL MAL EVITABLE (SEGURIDAD PÚBLICA)
CERO TOLERANCIA (SEGURIDAD PÚBLICA)
SAN NICOLÁS LIMPIO Y ORDENADO (SERVICIOS PUBLICOS)
CIUDAD EFICIENTE: GESTIÓN ESTRATÉGICA DE SERVICIOS URBANOS (SERVICIOS PUBLICOS)
PARQUES, EXTENSIÓN DE TU CASA (SERVICIOS PUBLICOS)
SAN NICOLÁS SIN BACHES (SERVICIOS PUBLICOS)

Programas y Proyectos
POLICÍA DE PROXIMIDAD POLISAN (SEGURIDAD PÚBLICA)
PREVESAN: EVITAR EL MAL EVITABLE (SEGURIDAD PÚBLICA)
CERO TOLERANCIA (SEGURIDAD PÚBLICA)
SAN NICOLÁS LIMPIO Y ORDENADO (SERVICIOS PUBLICOS)
CIUDAD EFICIENTE: GESTIÓN ESTRATÉGICA DE SERVICIOS URBANOS (SERVICIOS PUBLICOS)
PARQUES, EXTENSIÓN DE TU CASA (SERVICIOS PUBLICOS)
SAN NICOLÁS SIN BACHES (SERVICIOS PUBLICOS)

DR. ZEFERINO SÁLGADO ALMAGUER
 C. PRESIDENTE MUNICIPAL SUSTITUTO

LIC. ROCANDO OLIVERIO RODRIGUEZ HERNANDEZ
 C. SECRETARIO DE FINANZAS Y TESORERO

LIC. ARMANDO JATIER RODRIGUEZ CORONA
 C. SECRETARIO DEL R. AYUNTAMIENTO

C.P. ROBERTO BUENO FALCON
 C. SINDICO PRIMERO



MUNICIPIO DE SAN NICOLAS DE LOS GARZA, NUEVO LEON
QUINTA MODIFICACION AL PRESUPUESTO DE EGRESOS PARA EL AÑO 2018
ANALITICO DE PLAZAS

Ayuntamientos

PLAZA/PUESTO	No. PLAZAS	REMUNERACIONES	
		DE	HASTA
JEFE DE AUDIO	1	14,911.25	14,911.25
ESCOLTA	1	11,466.42	11,466.42
AUXILIAR DE SOPORTE	3	5,747.50	7,729.46
TRAMITADOR(A)	4	4,000.00	10,144.97
ADMINISTRADORA E.E.I.	3	6,181.58	8,213.44
TERAPEUTA	1	14,332.18	14,332.18
MEDICO CIRUJANO Y PARTERO	3	10,937.66	10,937.66
IMPUESTOS	1	12,000.00	12,000.00
COORD. DE ESTADISTICA GEOREFERENCIADA	1	8,500.00	8,500.00
COORD. DE BIENES INMUEBLES	1	15,000.00	15,000.00
COORD. DE MODERNIZACION CATASTRAL	1	10,804.26	10,804.26
COORD. GENERAL DE PARQUES Y JARDINES	1	30,000.00	30,000.00
JEFE DE CONTABILIDAD	1	14,883.41	14,883.41
JEFE DE REGLAMENTACION	1	12,854.00	12,854.00
COORDINADOR DE INFRAESTRUCTURA	1	20,000.00	20,000.00
CAPTURISTA	2	8,000.00	8,000.00
JEFE DE LINEA DIRECTA	1	10,305.94	10,305.94
ENCARGADO DE SOLICITUDES DE ACCESO A LA INFORMACION	1	9,290.56	9,290.56
SUPERVISION GESTION DE RIESGOS	1	13,821.89	13,821.89
CAPITAN DE BOMBEROS	2	11,470.15	11,470.15
MAQUINISTA	3	8,927.61	8,927.61
DESARROLLADOR DE SISTEMAS	1	11,000.00	11,000.00
COORD. DE BIENES MUEBLES	1	8,180.36	8,180.36
COORDINADOR DE NORMATIVIDAD	1	10,000.00	10,000.00
SUB-DIRECTOR	1	20,000.00	20,000.00
JEFE TECNICO FUTBOL SOCCER	1	6,000.00	6,000.00
FOTOGRAFO(A)	1	13,976.74	13,976.74
COORDINADORA DE ENLACE CIUDADANO	1	13,848.00	13,848.00
DISEÑADORA CONTENIDO WEB	1	12,000.00	12,000.00
GUARDAVIDAS	1	6,300.00	6,300.00
DIRECTOR DE GESTORIA	1	30,000.00	30,000.00
DIRECTOR DE PATRIMONIO	1	35,000.00	35,000.00
DIRECTOR DE ALUMBRADO	1	26,145.06	26,145.06
DIRECTOR GENERAL DE SALUD	1	35,000.00	35,000.00
DIR. DE CENTRO DE COORDINACION, CONTROL Y COMANDO (C-4)	1	25,000.00	25,000.00
SECRETARIO DE PARTICIPACION CIUDADANA	1	62,841.00	62,841.00
PENSIONADO(A)	139	1,663.51	21,829.01
POLICIA	523	10,959.34	11,311.35
AUXILIAR	100	4,469.43	19,000.00
AUDITOR INTERNO	10	7,500.00	15,000.00
PRESIDENTE DEL TRIBUNAL DE ARBITRAJE	1	16,000.00	16,000.00
OFICIAL PATRULLERO	21	8,000.00	9,739.26
SECRETARIA	15	5,224.80	16,000.00
COORDINADOR	7	13,000.00	25,000.00
MAESTRA DE MANUALIDADES	1	5,000.00	5,000.00
TERAPISTA	3	6,193.70	6,193.70
MEDICO CIRUJANO DENTISTA	1	8,449.37	8,449.37
GUARDIA MUNICIPAL	1	6,441.77	6,441.77
POLICIA (REACCION)	5	12,470.77	12,470.77
COORD. DE MANTENIMIENTO MECANICO	1	15,000.00	15,000.00
CONTABILIDAD EGRESOS	1	14,607.79	14,607.79

[Firmas manuscritas]



MUNICIPIO DE SAN NICOLAS DE LOS GARZA, NUEVO LEON
 QUINTA MODIFICACION AL PRESUPUESTO DE EGRESOS PARA EL AÑO 2018
 ANALITICO DE PLAZAS

SUPERVISOR	22	6,102.23	15,872.44
COORDINADOR DE PASAPORTES	1	20,000.00	20,000.00
COORDINADOR DE ESTADISTICAS	1	15,000.00	15,000.00
TOPOGRAFO	1	9,911.25	9,911.25
COORD. DE ADMINISTRACION DE OBRA PUBLICA	1	16,197.50	16,197.50
COORDINADOR(A) DE COMPRAS	1	14,004.36	14,004.36
MAESTRO(A)	21	3,999.90	12,156.42
JEFE DE SOPORTE TECNICO	1	15,000.00	15,000.00
ENCARGADO DE OPERATIVOS	1	8,500.00	8,500.00
INSTRUCTOR(A)	73	3,831.92	10,000.00
ENFERMERO(A)	2	5,400.00	8,472.05
COTIZADOR	1	9,000.00	9,000.00
ANALISTA DICTAMINADOR ECOLOGIA	1	12,000.00	12,000.00
AUXILIAR EN LA NORMATIVIDAD	1	7,500.00	7,500.00
ENLACE DE TRANSPARENCIA	1	15,000.00	15,000.00
DIRECTOR DE MOVILIDAD	1	35,000.00	35,000.00
DIRECTOR DE INGRESOS	1	30,000.00	30,000.00
DIR. DE COMUNICACION SOCIAL	1	35,000.00	35,000.00
DIRECTOR DE CONTABILIDAD	1	30,000.00	30,000.00
DIRECTOR DE AUDITORIA	1	30,000.00	30,000.00
DIR. DE PROMOC. HUMANA	1	18,500.00	18,500.00
DIRECTOR DE MANTENIMIENTO INTERNO	1	30,318.06	30,318.06
JUBILADO(A)	102	3,097.95	71,660.88
OFICIAL DE RADIO	47	7,000.00	8,927.61
AUXILIAR ADMINISTRATIVO	27	6,479.00	16,276.76
COORDINADOR ADMINISTRATIVO	7	12,500.00	15,675.00
INSPECTOR OPERATIVO	7	8,927.60	8,927.61
POLICIA TERCERO	36	13,573.62	13,573.62
OPERADOR DE RADIO	5	8,927.61	8,927.61
COORDINADOR DE NOMINAS	1	15,000.00	15,000.00
ADMINISTRADOR(A)	12	8,100.00	15,000.00
POLICIA TERCERO (REACCION)	1	14,964.92	14,964.92
COORDINADOR CONTENCIOSO	1	16,000.00	16,000.00
AUXILIAR GENERAL	4	5,275.62	11,948.62
JEFE DE REGION	1	11,495.00	11,495.00
COORD. DE CENTRO ANTIRRABICO	1	10,901.27	10,901.27
COORD. DE ATENCION AL CIUDADANO	1	16,537.13	16,537.13
FONDOS FEDERALES Y ESTATALES	1	14,000.00	14,000.00
SECRETARIA	1	7,984.43	9,148.50
COORD. DE AUDITORIA INTERNA	1	14,607.79	14,607.79
COTIZADOR(A)	1	9,469.16	9,469.16
COORDINADOR OPERATIVO	1	25,000.00	25,000.00
RECEPCIONISTA	1	8,051.38	8,051.38
COORD. DE UNIDADES ADMINISTRATIVAS	1	10,450.00	10,450.00
TRABAJADORA SOCIAL	2	8,000.00	12,096.73
REPRESENTANTE PATRONAL	1	6,680.00	6,680.00
JEFE	9	4,949.22	10,000.00
COORDINADOR DE CONTROL URBANO	1	15,000.00	15,000.00
COORD. DE EVENTOS ESPECIALES	1	20,000.00	20,000.00
RECÉPCION Y TRAMITES DE ATENCION CIUDADANA	1	9,000.00	9,000.00
COORD. DE INGENIERIA VIAL DE OBRA PUBLICA	1	15,000.00	15,000.00
COORDINADOR ACADEMICO	1	13,000.00	13,000.00
DIRECTOR JURIDICO	1	35,000.00	35,000.00
SECRETARIO DE SERVICIOS PUBLICOS	1	62,841.00	62,841.00
CONTRALOR MUNICIPAL	1	56,556.90	56,556.90



MUNICIPIO DE SAN NICOLAS DE LOS GARZA, NUEVO LEON
QUINTA MODIFICACION AL PRESUPUESTO DE EGRESOS PARA EL AÑO 2018
ANALITICO DE PLAZAS

SRIO. DE OBRAS PUBLICAS E ING. VIAL	1	62,841.00	62,841.00
SECRETARIO DE SEGURIDAD	1	80,000.00	80,000.00
COORDINADOR JURIDICO	2	13,229.70	17,230.00
MEDICO CIRUJANO Y PARTERO	19	9,922.28	10,937.68
INSPECTOR	30	5,000.00	10,796.74
MEDICO CIRUJANO Y PARTERO	4	10,937.00	10,937.66
MEDICO ESPECIALISTA	22	6,574.06	16,537.13
PROMOTORA	4	6,181.58	11,932.09
JEFE DE ENLACE PAC	3	12,153.68	15,000.00
CAPACITACION	1	17,639.60	17,639.60
COORD. DE LICENCIAS	1	17,000.00	17,000.00
JEFE DE INTENDENCIA	1	15,000.00	15,000.00
AGENTE ESPEC. DE SEG. VIAL	3	2,789.26	2,789.26
COORDINADOR GENERAL DE ALUMBRADO	1	19,000.00	19,000.00
COORD. GRAL. DE CALIDAD	1	16,537.13	16,537.13
VETERINARIO	1	10,937.66	10,937.66
JEFE DE ANUNCIOS	1	11,389.67	11,389.67
JEFE DE JURIDICO	2	6,270.00	15,000.00
AUXILIAR ATENCION CIUDADANA	1	6,441.77	6,441.77
ENCARGADO DE CAJAS	1	8,882.50	8,882.50
COORD. DE MUSEO E HISTORIA MPAL.	1	16,537.13	16,537.13
AUXILIAR DE CAPACITACION	1	7,000.00	7,000.00
JEFE DE VIVERO E INVERNADERO	1	12,000.00	12,000.00
COORDINADOR DE PROTECCION ANIMAL	1	15,000.00	15,000.00
MASAJISTA	3	2,477.27	2,477.27
MAESTRO DE DANZA	1	4,100.00	4,100.00
DIRECTOR DE MANTENIMIENTO URBANO	1	35,000.00	35,000.00
DIRECTOR DE FOMENTO ECONOMICO	1	35,000.00	35,000.00
DIRECTOR DE ENLACE	1	45,000.00	45,000.00
DIRECTOR DE POLICIA (POLISAN)	1	35,000.00	35,000.00
DIRECTOR DE EVALUACION	1	27,561.88	27,561.88
ALCALDE	1	109,855.00	109,855.00
GUARDIA DE SEGURIDAD INTERNA	71	5,608.52	8,927.61
COORD. DE CONCURSOS Y PRECIOS UNITARIOS	1	16,537.13	16,537.13
SUB-OFICIAL	3	23,455.22	23,455.22
JEFE DEL PANTEON MUNICIPAL	1	11,948.62	11,948.62
BOMBERO	4	8,927.60	8,927.61
COORD. MEDICO DE DICTAMENES	1	10,937.66	10,937.66
CULTURA AMBIENTAL	1	9,581.62	9,581.62
CONTRALOR INTERNO	1	12,761.37	12,761.37
INTENDENTE	1	5,000.00	11,948.62
TALLER EXTERNO	1	13,229.70	13,229.70
JEFE DE LABORATORIO	1	10,949.78	10,949.78
COORD. DE LICITACIONES Y CONCURSOS	1	20,000.00	20,000.00
COORDINADOR DE EMERGENCIA	1	13,229.70	13,229.70
COORDINADOR DE PROYECTOS	1	16,647.37	16,647.37
JEFE DE VEHICULOS	1	21,000.00	21,000.00
PROMOTOR DEPORTIVO	3	3,999.90	5,546.12
COORDINADOR DE AUDITORIAS	1	20,000.00	20,000.00
DIR. DE DESARROLLO URBANO Y MEDIO AMBIENTE	1	35,000.00	35,000.00
DIRECTOR DE JUVENTUD	1	21,000.00	21,000.00
DIR. GRAL. DE PLANEACION FINANCIERA	1	35,000.00	35,000.00
DIRECTOR DE DEPORTES	1	20,000.00	20,000.00
DIRECTOR DE PREVENCION	1	33,440.00	33,440.00
ASISTENTE	18	5,574.11	26,145.06

3/8



MUNICIPIO DE SAN NICOLAS DE LOS GARZA, NUEVO LEON
QUINTA MODIFICACION AL PRESUPUESTO DE EGRESOS PARA EL AÑO 2018
ANALITICO DE PLAZAS

ENLACE	13	7,000.00	10,450.00
ABOGADO	3	10,821.89	14,000.00
VIGILANTE	6	3,999.90	9,900.00
BIBLIOTECARIO(A)	2	4,469.43	8,107.22
JUEZ CALIFICADOR	4	10,821.89	10,822.00
CHOFER	4	4,823.97	16,046.77
CADETE	16	8,000.00	8,000.00
CAJERO(A)	12	5,000.00	6,000.00
COORD. DE LINEA DIRECTA	1	13,271.82	13,271.82
JEFE DE DESARROLLO	1	16,097.90	16,097.90
COORDINADOR DE LOGISTICA	1	14,630.00	14,630.00
COORDINADOR DE AMPAROS	1	20,000.00	20,000.00
COORDINADORA DE APOYO MEDICO	1	13,271.82	13,271.82
SOCIOLOGA	1	9,911.25	9,911.25
JEFE DE ABASTECIMIENTO DE COMBUSTIBLE	1	9,920.58	9,920.58
AUXILIAR DE MANTENIMIENTO	1	6,441.77	6,441.77
COORD. DE PROGRAMA EDUCACION BASICA	1	15,000.00	15,000.00
SECRETARIO DEL TRIBUNAL DE ARBITRAJE	1	12,000.00	12,000.00
DIRECTOR DE RECURSOS HUMANOS	1	30,742.08	30,742.08
DIRECTOR DE PROTECCION CIVIL	1	23,000.00	23,000.00
DIRECTOR DE CULTURA	1	35,000.00	35,000.00
DIR. DE PROYECTOS Y SUPERVISION	1	30,000.00	30,000.00
DIRECTORA ADMINISTRATIVA	1	25,000.00	25,000.00
SRID. DE DESARROLLO HUMANO	1	62,841.00	62,841.00
RECEPTOR (A)	10	7,000.00	11,419.44
NUTRILOGA	2	8,764.68	9,718.50
JEFE DE COMERCIO	1	7,729.46	7,729.46
COORD. DE AUDITORIAS DE OBRAS PUBLICAS	1	7,500.00	7,500.00
NIÑERA	1	5,749.41	8,248.28
MOTOCICLISTA	16	8,000.00	8,000.00
TECNICO (A)	5	6,427.43	10,959.34
JEFE DE ESCOMBRO	1	12,000.00	12,000.00
PROYECTISTA	4	9,911.25	12,000.00
JEFE DE ALMACEN	1	15,675.00	15,675.00
POLICIA SEGUNDO	11	16,288.35	16,288.35
COORD. DE MANTTO. DE EDIFICIOS	1	18,300.00	18,300.00
COORDINADOR DE CAJAS	1	12,540.00	12,540.00
GUARDAPARQUE	6	8,000.00	8,000.00
JEFE DE I.S.A.I.	1	16,537.13	16,537.13
JEFE OPERATIVO	1	5,573.02	5,573.02
CONTABILIDAD DE INGRESOS	1	10,517.61	10,517.61
COORDINADOR DE MEDIO AMBIENTE	1	12,000.00	12,000.00
COORDINADORA	3	8,711.05	15,000.00
TERAPISTA	1	8,005.08	10,998.54
AUXILIAR DE BIENES Y MUEBLES	1	9,465.85	9,465.85
COORDINADOR MEJORES MENORES	1	11,495.00	11,495.00
RECLUTAMIENTO	1	11,000.00	11,000.00
SEGUIMIENTO DE NORMATIVIDAD	1	6,000.00	6,000.00
COORDINADORA DE EDUCACION SECUNDARIA	1	15,000.00	15,000.00
COORD. FOMENTO DE LA INVERSION	1	15,000.00	15,000.00
ANALISTA	1	8,927.61	8,927.61
MAESTRO DE MUSICA	2	7,272.62	7,272.62
DIRECTOR ADMINISTRATIVO	2	23,648.00	30,000.00
DIR. DE AREAS ADMINISTRATIVAS	1	30,000.00	30,000.00
DIRECTOR DE PARTICIPACION	1	30,000.00	30,000.00

4/8



MUNICIPIO DE SAN NICOLAS DE LOS GARZA, NUEVO LEON
QUINTA MODIFICACION AL PRESUPUESTO DE EGRESOS PARA EL AÑO 2018
ANALITICO DE PLAZAS

Ayuntamientos

DIR. DE ASUNTOS INTERNOS	1	21,000.00	21,000.00
DIRECTOR DE CONTRATOS Y NORMATIVIDAD	1	35,000.00	35,000.00
SECRETARIO DE FIN. Y TESORERIA	1	62,841.00	62,841.00
REGIDOR	17	43,360.15	43,360.15
ENLACE DE AREA	2	7,000.00	7,000.00
ABOGADO	12	6,719.59	20,000.00
TRASLADO DE VALORES	1	13,000.00	13,000.00
COORD. DE ANALISIS Y ESTADISTICA	1	11,507.31	11,507.31
JEFE DE IMAGEN URBANA	1	17,000.00	17,000.00
JEFE DE MANTENIMIENTO	1	12,000.00	12,000.00
COORDINADOR DE GESTORIA SOCIAL	1	15,000.00	15,000.00
COORD. DE REGULACION SANITARIA	1	13,271.82	13,271.82
COORDINADOR DE SISTEMAS	1	17,639.60	17,639.60
COORDINADOR DE POLICIA	1	15,000.00	15,000.00
ANALISTA DICTAMINADOR	3	7,500.00	7,560.77
GESTOR	3	10,500.00	11,500.00
COORDINADOR DE BECAS	1	10,000.00	10,000.00
COORDINADOR GENERAL DE TESORERIA	1	20,000.00	20,000.00
COORDINADORA DE ENLACE PARA LA TRANSICION DEL PATRONATO DE LA ROSA DE	1	13,000.00	13,000.00
DIR. JURIDICO DE OBRAS PUB., DES. URB. Y MEDIO AMBIENTE	1	30,000.00	30,000.00
TITULAR DE LA UNID. ENLACE DE TRANSPARENCIA	1	24,500.00	24,500.00
DIRECTOR DE MTT. DE CARPETA ASFALTICA	1	32,000.00	32,000.00
SRIO. DEL AYUNTAMIENTO	1	62,841.00	62,841.00
COORDINADOR DE CONTRATOS	2	11,148.23	14,000.00
OFICIAL DE GUARDIA	1	8,000.00	8,000.00
CUSTODIO	8	8,000.00	8,000.00
ENCARGADO DE SINIESTROS	1	7,200.00	7,200.00
COORDINADOR DE ENLACE	1	10,000.00	10,000.00
IMAGEN INSTITUCIONAL GRAFICA	1	34,315.00	34,315.00
PAGADOR	1	9,662.09	9,662.09
JEFE ADMINISTRATIVO	1	16,052.04	16,052.04
COORDINADOR DE VIAS PUBLICAS	1	23,648.00	23,648.00
COORDINADOR DE GOBIERNO	1	15,000.00	15,000.00
JEFE DE EGRESOS	1	15,434.65	15,434.65
JEFE(A) DE SISTEMAS UNIDAD 2	1	13,229.70	13,229.70
COORD. DE CONSULTA Y SONDEO	1	15,000.00	15,000.00
COORDINADOR	1	16,537.13	16,537.13
EDUCADORA	1	5,995.26	8,440.22
GUARDIA	1	6,441.77	6,441.77
JEFE DE MANTENIMIENTO URBANO	1	15,000.00	15,000.00
COORDINADOR DE PROYECTOS FINANCIEROS	1	20,000.00	20,000.00
COORDINADOR DE LA ACADEMIA	1	15,000.00	15,000.00
DIRECTORA DE CONSULTA CIUDADANA	1	30,000.00	30,000.00
DIRECTORA DE LA MUJER	1	20,000.00	20,000.00
DIRECTOR DE ADQUISICIONES	1	35,000.00	35,000.00
NOTIFICADOR	7	5,574.00	15,000.00
ENCUESTADOR	6	6,614.85	6,614.85
PROMOTOR(A)	9	6,614.85	11,752.38
JEFE DEL MODULO DE ATENCION CIUDADANA	1	6,614.85	6,614.85
COORD. DE SEGUIMIENTO Y MEDICION	1	14,990.00	14,990.00
COORDINADOR DE SUPERVISION DE OBRA	1	14,600.00	14,600.00
PSICOLOGO(A)	5	6,000.00	15,000.00
AUXILIAR JURIDICO	4	5,000.00	8,927.61
OFICIAL DE CRUCERO	174	8,000.00	8,070.12
MANTENIMIENTO	6	4,179.90	9,787.26



MUNICIPIO DE SAN NICOLAS DE LOS GARZA, NUEVO LEON
QUINTA MODIFICACION AL PRESUPUESTO DE EGRESOS PARA EL AÑO 2018
ANALITICO DE PLAZAS

COORDINADOR DE MURALES	1	13,500.00	13,500.00
COORDINADORA DE MANUALIDADES	1	11,600.00	11,600.00
POLICIA PRIMERO	4	19,546.02	19,546.02
COORDINADORA DE ESTANCIAS INFANTILES	2	10,305.94	15,000.00
COORD. DE CONTROL PRESUPUESTAL	1	16,537.13	16,537.13
CAPITAN	2	8,900.00	11,471.40
CAJERO	1	5,810.04	5,810.04
DISEÑADOR	3	7,033.79	16,537.13
COORD. DE EJECUCIONES Y REZAGOS	1	13,585.00	13,585.00
COORDINADOR DE LOTES BALDIOS	1	10,450.00	10,450.00
DICTAMINADOR DE USO DE SUELO	1	11,000.00	11,000.00
OPERARIO GENERAL	1	5,275.62	17,200.00
JEFE DE ARCHIVO HISTORICO	1	14,023.48	14,023.48
COORD. DE ESTUDIOS CUANTITATIVOS	1	12,000.00	12,000.00
ALCAIDE	1	13,229.70	13,229.70
COORD. CONTROL VEHICULAR	1	12,568.23	12,568.23
TITULAR DE LA UNIDAD DE ASUNTOS JURIDICOS	1	15,000.00	15,000.00
SUPERVISOR DE OBRAS	2	10,000.00	13,000.00
METODOLOGO DEPORTIVO	2	10,000.00	10,000.00
ASISTENTE DE CAPACITACION	1	9,742.50	9,742.50
ENCARGADO DE LA CLASIFICACION DE LA INF. Y PORTALES	1	12,911.25	12,911.25
PSICOLOGO	1	15,000.00	15,000.00
JEFE DE SERVICIOS GENERALES	1	15,000.00	15,000.00
COORD. DE FRACCIONAMIENTOS	1	15,000.00	15,000.00
COORDINADOR DE EGRESOS	1	20,000.00	20,000.00
DIRECTOR DE EDUCACION	1	30,000.00	30,000.00
AUXILIAR DE PREVENION	3	11,507.31	13,808.77
CAJERA	2	5,574.11	5,574.11
CONMUTADOR	2	7,946.64	8,927.61
PARAMEDICO OPERADOR	6	5,705.30	9,101.16
COORD. DE JUECES CALIFICADORES	1	15,000.00	15,000.00
COORDINADOR DE ESPACIOS CULTURALES	1	20,000.00	20,000.00
COCINERA	1	5,406.54	7,829.54
COORD. DE PARQUES Y JARDINES	1	23,648.00	23,648.00
REDACTOR INSTITUCIONAL	1	13,869.06	13,869.06
CONTROL DE GASTOS Y COMP. Y TRANSPARENCIA	1	12,500.00	12,500.00
COORDINADOR DE PARQUIMETROS	1	20,000.00	20,000.00
JEFE DE ATENCION CIUDADANA	1	6,270.00	6,270.00
AUXILIAR DE EDUCACION VIAL	87	2,789.26	2,789.26
MONITOREO	1	8,000.00	8,000.00
COORD. DE VINCULACION Y GESTORIA	1	18,000.00	18,000.00
REDES SOCIALES	1	10,500.00	10,500.00
DIRECTOR	1	30,000.00	30,000.00
DIRECTOR DE SEGURIDAD INTERNA	1	25,000.00	25,000.00
DIR. GENERAL DE INSPECCION	1	35,000.00	35,000.00
DIR. GENERAL DE GOBIERNO	1	35,000.00	35,000.00
DIRECTOR DE INFORMATICA	1	29,000.00	29,000.00
SINDICO	2	52,220.50	52,220.50
ELECTRICISTA	20	8,336.28	12,156.42
AUXILIAR VIAL	1	7,522.92	7,522.92
ADMINIS. DE CENTRO COMUNITARIO	4	13,130.58	13,130.58
ALMACENISTA	4	5,898.50	12,156.42
PENSIONADO(A)	139	1,663.51	21,829.01
SECRETARIA	15	5,224.80	16,000.00
AUXILIAR	100	4,469.43	19,000.00

608



MUNICIPIO DE SAN NICOLAS DE LOS GARZA, NUEVO LEON
QUINTA MODIFICACION AL PRESUPUESTO DE EGRESOS PARA EL AÑO 2011
ANALITICO DE PLAZAS

Ayuntamientos

MAESTRO(A)	21	3,999.90	12,156.42
ENFERMERO(A) GENERAL	10	8,823.55	9,370.41
ENFERMERO(A)	2	5,400.00	8,472.05
OPERADOR MAQUINA MENOR	2	8,335.25	8,335.25
ENFERMERO(A) TECNICO(A)	2	8,472.05	8,472.05
SUPERVISOR	22	6,102.23	15,872.44
AUX. DE REG. SANITARIA	1	8,072.55	8,072.55
TALADOR DE ARBOL	4	9,148.55	9,148.55
JUBILADO(A)	102	3,097.95	71,660.88
AUXILIAR ADMINISTRATIVO	27	6,479.00	16,276.76
TECNICO RADIOLOGO	1	9,302.18	9,302.18
CHOFER CAMION DE CARGA	16	8,181.55	8,181.55
OPERARIO BARRIDO MANUAL	3	7,651.47	7,651.47
SECRETARIA	1	7,984.43	9,148.50
OPERADOR MQTOCONF. BUL-DOZER	1	12,075.13	12,075.13
AUXILIAR GENERAL	4	5,275.62	11,948.62
TRABAJADORA SOCIAL	2	8,000.00	12,096.73
PLOMERO	2	7,969.41	7,969.42
COCINERO	1	7,829.54	7,829.54
ALBAÑIL	7	8,181.55	8,181.55
CATEGORIA D	28	8,230.98	8,561.77
INTENDENTE	1	5,000.00	11,948.62
JARDINERO	20	7,316.65	7,828.82
CATEGORIA C	41	8,006.87	13,000.00
JEFE DE BARRIDO MANUAL	1	12,000.00	12,000.00
CHOFER	4	4,823.97	16,046.77
OPERADOR APLANADORA	1	7,867.97	7,867.97
BIBLIOTECARIO(A)	2	4,469.43	8,107.22
ENLACE DE LINEA DIRECTA	1	8,538.42	8,538.42
ASISTENTE	1	8,514.70	8,514.70
ASISTENTE	18	5,574.11	26,145.06
VIGILANTE	6	3,999.90	9,900.00
CATEGORIA ESPECIAL	24	16,290.16	20,000.00
NIÑERA	1	5,749.41	8,248.28
VELADOR	4	6,028.00	7,889.48
TERAPISTA	1	8,005.08	10,998.54
TECNICO (A)	5	6,427.43	10,959.34
ABOGADO	12	6,719.59	20,000.00
VERIFICADOR SANITARIO	2	8,387.93	14,069.73
SOPORTE TECNICO	1	8,561.77	8,561.77
OPERADOR DE RETROEXCAVADORA	1	11,497.88	11,497.88
CATEGORIA D	14	7,569.73	9,148.50
CATEGORIA A	74	12,156.42	20,000.00
PINTOR	22	7,392.65	7,910.14
CATEGORIA B	74	9,268.23	19,000.00
EDUCADORA	1	5,995.26	8,440.22
BIBLIOTECARIA	2	8,107.22	12,061.02
JEFE DE CARTILLAS	1	15,422.71	15,422.71
COORDINADOR DE LIMPIA	1	26,145.06	26,145.06
OPERARIO GENERAL	1	5,275.62	17,200.00
MANTENIMIENTO	6	4,179.90	9,787.26
MECANICO	3	7,681.64	8,624.90
ENFERMERO(A) GENERAL	7	8,824.32	8,824.34
PROMOTOR(A)	9	6,614.85	11,752.38
CHOFER RUTA COMERCIAL	1	10,000.00	10,000.00



MUNICIPIO DE SAN NICOLAS DE LOS GARZA, NUEVO LEON
 QUINTA MODIFICACION AL PRESUPUESTO DE EGRESOS PARA EL AÑO 2018
 ANALITICO DE PLAZAS

OPERADOR RASTRILLO	5	8,335.25	8,335.25
ENFERMERO(A) TECNICO(A)	3	8,472.05	8,824.32
AUXILIAR DE TERAPISTA	1	7,506.71	7,506.71
COCINERA	1	5,406.54	7,829.54
TECNICO MECANICO EN GENERAL	2	9,148.93	9,148.93
AUXILIAR DE EDUCADORA	14	8,248.28	8,248.28
PARAMEDICO OPERADOR	6	5,705.30	9,101.16
ENFERMERO(A) TECNICO(A)	1	8,472.05	8,472.05
MAESTRA DE CORTE Y CONFECCION	1	8,424.31	8,424.31
AYUDANTE GENERAL	3	2,108.86	8,000.00

DR. ZEFERINO SALGADO ALMAGUER
 C. PRESIDENTE MUNICIPAL SUSTITUTO

LIC. ROZANDO OLIVERIO RODRIGUEZ HERNANDEZ
 C. SECRETARIO DE FINANZAS Y TESORERO

LIC. ARMANDO JAVIER RODRIGUEZ CORONA
 C. SECRETARIO DEL AYUNTAMIENTO

C.P. ROBERTO BUENO FALCON
 C. SINDICO PRIMERO

ANEXO V

**Deuda Pública Municipal al
31 de Diciembre de 2018.**

MUNICIPIO DE SAN NICOLAS DE LOS GARZA, NUEVO LEÓN
 DEUDA PUBLICA AL 31 DE DICIEMBRE DE 2018
 OBLIGACIONES BANCARIAS

	SALDO A DIC-17	AMORTIZ. ENE-18	AMORTIZ. FEB-18	AMORTIZ. MZO-18	SALDO A MZO-18	AMORTIZ. ABR-18	AMORTIZ. MAY-18	AMORTIZ. JUN-18	SALDO A JUN-18	AMORTIZ. JUL-18	AMORTIZ. AGO-18	SALDO A SEP-18	AMORTIZ. OCT-18	AMORTIZ. NOV-18	AMORTIZ. DIC-18	SALDO A DIC-18
CREDITOS BAJO																
1.- REESTRUCTURA CON BAJO CRED 600 MDP 2.3.4 (650,859,862)	389,707,589				389,707,589				389,707,589			389,707,589	-108,079,792	1,506,213	1,506,213	484,774,005
2.- REESTRUCTURA CON BAJO CRED 342 MDP (606)	299,249,426				299,249,426				299,249,426			299,249,426		808,746	808,746	207,631,929
3.- PRESTAMO CON BAJO CRED 53 MDP (736)	32,324,059				32,324,059				32,324,059			32,324,059		154,433	154,433	32,917,408
4.- PRESTAMO CON INTERACCIONES CRED 56.9 MDP (407309)	0	0	0	0	0	0	0	0	0	0	0	0	0	0	0	0
5.- PRESTAMO INTERACCIONES CRED 40 MDP (429354)	249,896,000	100,000	100,000	100,000	249,896,000	100,000	100,000	100,000	249,896,000	100,000	100,000	249,896,000	100,000	100,000	100,000	248,896,000
6.- PRESTAMO AFIRME CRED 259 MDP (30348916)	46,000,000	40,000	20,000	0	38,940,000	40,000	20,000	20,000	39,840,000	20,000	20,000	39,760,000	0	20,000	20,000	39,740,000
7.- PRESTAMO AFIRME CRED 40 MDP (1)	921,081,048	148,000	120,000	100,000	920,721,048	100,000	100,000	100,000	920,541,048	120,000	120,000	919,961,048	-107,976,792	2,586,392	2,586,392	1,022,564,291
TOTAL CREDITOS BANCA COMERCIAL	921,081,048	148,000	120,000	100,000	920,721,048	100,000	100,000	100,000	920,541,048	120,000	120,000	919,961,048	-107,976,792	2,586,392	2,586,392	1,022,564,291

PRESTAMO BANCA COMERCIAL

- 1.- REESTRUCTURA CON BAJO CRED 600 MDP 2.3.4 (650,859,862)
- 2.- REESTRUCTURA CON BAJO CRED 342 MDP (606)
- 3.- PRESTAMO CON BAJO CRED 53 MDP (736)
- 4.- PRESTAMO CON INTERACCIONES CRED 56.9 MDP (407309)
- 5.- PRESTAMO INTERACCIONES CRED 40 MDP (429354)
- 6.- PRESTAMO AFIRME CRED 259 MDP (30348916)
- 7.- PRESTAMO AFIRME CRED 40 MDP (1)

TOTAL CREDITOS BANCA COMERCIAL

Cuenta Pública 2018
Poder Ejecutivo
Endeudamiento Neto
Del 01 de Enero al 31 de Diciembre del 2018

Identificación de Crédito o Instrumento	Contratación/Colocación	Amortización	Endeudamiento Neto
	A	B	C = A - B
Creditos Bancarios			
BAJIO 361/2009	389,707,589	3,012,427	386,695,162
BAJIO 234/2010	209,249,420	1,617,491	207,631,929
BAJIO P19-1112178	32,324,059	306,651	32,017,408
AFIRME P19-1016047	249,800,000	1,200,000	248,600,000
AFIRME P19-1217122	40,000,000	260,000	39,740,000
			0
			0
			0
			0
Total Créditos Bancarios	921,081,068	6,396,569	914,684,499
Otros Instrumentos de Deuda			
BAJIO 361/2009	0	-66,720,701	66,720,701
BAJIO 234/2010	0	-35,824,983	35,824,983
BAJIO P19-1112178	0	-5,534,108	5,534,108
DEUDA A CORTO PLAZO	365,120,116	155,742,141	209,377,975
Total Otros Instrumentos de Deuda	365,120,116	47,662,349	317,457,768
TOTAL	1,286,201,184	54,058,918	1,232,142,267

ANEXO VI

**Ingresos y Egresos correspondientes
al Ramo XXXIII Federal.**

MUNICIPIO DE SAN NICOLAS DE LOS GARZA, NUEVO LEON
 SECRETARIA DE FINANZAS Y TESORERIA MUNICIPAL
 AL MES DE MARZO DE 2018
 (MILES DE PESOS)

R A M O 33

INGRESOS	TRIM	ACUM	EGRESOS	TRIM	ACUM
<u>FORTALECIMIENTO MUNICIPAL</u>					
1.- APORTACION FEDERAL	65,248,041	65,248,041	1.- DEUDA PUBLICA	2,588,764	2,588,764
2.- RENDIMIENTOS	29,962	29,962	2.- SEGURIDAD	13,186,606	13,186,606
	<u>65,278,003</u>	<u>65,278,003</u>	3.- OTROS REQUERIMIENTOS	15,661,908	15,661,908
				<u>31,437,278</u>	<u>31,437,278</u>
<u>INFRAESTRUCTURA SOCIAL</u>					
1.- APORTACION FEDERAL	4,301,109	4,301,109	1.- OBRA FEDERAL	-	-
2.- RENDIMIENTOS	2,969	2,969	2.- GASTOS INDIRECTOS	-	-
	<u>4,304,078</u>	<u>4,304,078</u>	3.- DESARROLLO INSTITUCIONAL	-	-
				<u>-</u>	<u>-</u>
TOTAL	<u>69,582,081</u>	<u>69,582,081</u>	TOTAL	<u>31,437,278</u>	<u>31,437,278</u>

MUNICIPIO DE SAN NICOLAS DE LOS GARZA, NUEVO LEON
 SECRETARIA DE FINANZAS Y TESORERIA MUNICIPAL
 AL MES DE JUNIO DE 2018
 (MILES DE PESOS)

R A M O 33

INGRESOS	TRIM	ACUM	EGRESOS	TRIM	ACUM
<u>CIMIENTO MUNICIPAL</u>			<u>FORTALECIMIENTO MUNICIPAL</u>		
ACION FEDERAL	65,248,040	130,496,081	1.-DEUDA PUBLICA	7,020,426	9,609,190
MIENTOS	141,930	171,892	2.-SEGURIDAD	13,251,857	26,438,463
	<u>65,389,970</u>	<u>130,667,973</u>	3.-OTROS REQUERIMIENTOS	23,261,660	38,923,568
				<u>43,533,943</u>	<u>74,971,221</u>
<u>TRUCTURA SOCIAL</u>			<u>INFRAESTRUCTURA SOCIAL</u>		
ACION FEDERAL	8,602,217	12,903,326	1.-OBRA FEDERAL	8,961,817	8,961,817
MIENTOS	20,717	23,686	2.-GASTOS INDIRECTOS	611,420	611,420
	<u>8,622,934</u>	<u>12,927,012</u>	3.- DESARROLLO INSTITUCIONAL	-	-
				<u>9,573,237</u>	<u>9,573,237</u>
TOTAL	<u>74,012,904</u>	<u>143,594,985</u>	TOTAL	<u>53,107,180</u>	<u>84,544,458</u>

MUNICIPIO DE SAN NICOLAS DE LOS GARZA, NUEVO LEON
 SECRETARIA DE FINANZAS Y TESORERIA MUNICIPAL
 AL MES DE SEPTIEMBRE DE 2018
 (MILES DE PESOS)

R A M O 33

INGRESOS	TRIM	ACUM	EGRESOS	TRIM	ACUM
<u>FORTALECIMIENTO MUNICIPAL</u>					
PORTACION FEDERAL ENDIMIENTOS	65,248,041 261,246 <u>65,509,287</u>	195,744,122 433,138 <u>196,177,260</u>		14,534,620 27,435,028	9,609,190 40,973,083 66,358,596
<u>INFRAESTRUCTURA SOCIAL</u>					
PORTACION FEDERAL ENDIMIENTOS	6,451,663 3,401 <u>6,455,064</u>	19,354,989 27,087 <u>19,382,076</u>		7,267,443	16,229,261 611,420
TOTAL	71,964,351	215,559,336		49,237,091	133,781,549

MUNICIPIO DE SAN NICOLAS DE LOS GARZA, NUEVO LEON
 SECRETARIA DE FINANZAS Y TESORERIA MUNICIPAL
 AL MES DE DICIEMBRE DE 2018
 (MILES DE PESOS)

R A M O 33

INGRESOS	TRIM	ACUM	EGRESOS	TRIM	ACUM
<u>RECIMIENTO MUNICIPAL</u>					
RTACION FEDERAL	65,248,041	260,992,163	1.-DEUDA PUBLICA	37,289,291	46,898,481
DIMIENTOS	342,916	776,054	2.-SEGURIDAD	71,044,945	112,018,028
	<u>65,590,957</u>	<u>261,768,217</u>	3.-OTROS REQUERIMIENTOS	36,493,089	102,851,685
				<u>144,827,325</u>	<u>261,768,194</u>
<u>INFRAESTRUCTURA SOCIAL</u>					
RTACION FEDERAL	2,150,554	21,505,543	1.-OBRA FEDERAL	4,110,146	20,339,407
DIMIENTOS	4,346	31,433	2.-GASTOS INDIRECTOS	32,001	643,421
	<u>2,154,900</u>	<u>21,536,976</u>	3.- DESARROLLO INSTITUCIONAL	-	-
				<u>4,142,148</u>	<u>20,982,828</u>
TOTAL	<u>67,745,857</u>	<u>283,305,193</u>	TOTAL	<u>148,969,472</u>	<u>282,751,022</u>

ANEXO VII

**Avances Físicos-Financieros de Fondos
Federales y Estatales.**



GOBIERNO MUNICIPAL
SAN NICOLÁS
DE LOS GARZA

**SECRETARÍA DE FINANZAS
Y TESORERÍA MUNICIPAL**
OFICINA DEL TESORERO

Oficio N° SFyT-036-2018


LIC. EUGENIO MONTIEL AMOROSO
SECRETARIO DE DESARROLLO SOCIAL DEL ESTADO DE NUEVO LEON.
PRESENTE.

Por este conducto le envío el informe sobre el avance Físico - Financiero correspondiente al Fondo de Infraestructura Social Municipal del Primer Trimestre para el ejercicio fiscal 2018. (Se adjunta formato).

Lo anterior para dar cumplimiento con el artículo 33 fracción II inciso d y f de la Ley de Coordinación Fiscal.

Sin más por el momento y esperando que esta información le sea de utilidad, aprovecho la ocasión para enviarle un cordial saludo y reiterarle la seguridad de mi mas distinguidas consideraciones.

ATENTAMENTE,


LIC. ROLANDO OLIVERIO RODRIGUEZ HERNANDEZ
SECRETARIO DE FINANZAS Y TESORERO MUNICIPAL

San Nicolás de los Garza N.L. a 16 de Abril de 2018

c.c.p. Archivo

Juárez No. 100, Centro,
San Nicolás de los Garza
Nuevo León, México.
T: 8158.1200

Abiel...
SECRETARIA DE DESARROLLO SOCIAL
18 ABR 2018
RECIBIDO

FONDO DE APORTACIONES PARA LA INFRAESTRUCTURA SOCIAL MUNICIPAL 2018
 AVANCE FÍSICO-FINANCIERO

(PESOS)
 PERIODO DE 1° DE ENERO AL 31 DE MARZO 2018
 NORMAL () INFORME DE GOBIERNO () TRIMESTRAL (X)

ESTADO : NUEVO LEÓN 19
 MUNICIPIO : SAN NICOLAS DE LOS GARZA
 FONDO : III

PRO GRA MA	SUB PRO MA	No. DE OBRA	DESCRIP. DE LA OBRA	UBICACIÓN O LOCALIDAD	AVANCE ACUMULADO		FECHA DE INICIO Y TERMINO	INVERSIÓN APROBADA				INVERSIÓN EJERCIDA				UNIDAD DE MEDIDA	METAS TOTALES APROBADAS	METAS TOTALES MODIFICADAS	AÑO 2018	OBSERVACIONES		
					FIS %	FIN %		TOTAL	FEDERAL	ESTATA	MPAL	PART.	TOTAL	FEDERAL	ESTATA						MPAL	PART.
1004	FISM	NA	DRENAJE PLUMAL	CALLE C.F.E. DE CALLE MEXICO A AV. LAS TORRES, COL. VALLES DE CASA BLANCA	0%	0%	12/04/2018 31/07/2018	0.00	0.00	0.00	0.00	0.00	0.00	0.00	0.00	0.00	680	0	0			
1004	FISM	NA	DRENAJE PLUMAL	AV. LAS TORRES DE AV. LA UNION A ARROYO COL. TALAVERNA CROC	0%	0%	12/04/2018 31/07/2018	6,030,287.00	0.00	0.00	0.00	0.00	0.00	0.00	0.00	0.00	150	0	0			
								430,110.00	0.00	0.00	0.00	0.00	0.00	0.00	0.00	0.00	0	0	0			
								645,166.00	0.00	0.00	0.00	0.00	0.00	0.00	0.00	0.00	0.00	0	0	0		
SUMA DE LA HOJA								21,505,543.00	0.00	0.00	0.00	0.00	0.00	0.00	0.00	0.00	0.00	0.00	0	0	0	
SUBTOTAL								21,505,543.00	0.00	0.00	0.00	0.00	0.00	0.00	0.00	0.00	0.00	0.00	0	0	0	
SUMA TOTAL								21,505,543.00	0.00	0.00	0.00	0.00	0.00	0.00	0.00	0.00	0.00	0.00	0	0	0	

[Signature]
 LIC. ALFREDO SERRANO CUADRA TINAJERO
 PRESIDENTE MUNICIPAL SUSTITUTO

[Signature]



GOBIERNO MUNICIPAL

SAN NICOLÁS
DE LOS GARZA

**SECRETARIA DE FINANZAS
Y TESORERIA MUNICIPAL**
OFICINA DEL TESORERO

Oficio N° SFyT-056-2018


LIC. EUGENIO MONTIEL AMOROSO
SECRETARIO DE DESARROLLO SOCIAL DEL ESTADO DE NUEVO LEON.
PRESENTE.

Por este conducto le envío el informe sobre el avance Físico – Financiero correspondiente al Fondo de Infraestructura Social Municipal del Segundo Trimestre para el ejercicio fiscal 2018. (Se adjunta formato).

Lo anterior para dar cumplimiento con el artículo 33 fracción II inciso d y f de la Ley de Coordinación Fiscal.

Sin más por el momento y esperando que esta información le sea de utilidad, aprovecho la ocasión para enviarle un cordial saludo y reiterarle la seguridad de mi mas distinguidas consideraciones.

ATENTAMENTE,



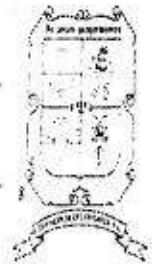
LIC. ROLANDO OLIVERIO RODRIGUEZ HERNANDEZ
SECRETARIO DE FINANZAS Y TESORERO MUNICIPAL

San Nicolás de los Garza N.L. a 17 de Julio de 2018

c.c.p. Archivo

Juárez No. 100, Centro,
San Nicolás de los Garza
Nuevo León, México.
T: 8158.1200





GOBIERNO MUNICIPAL
SAN NICOLÁS
DE LOS GARZA

SECRETARIA DE FINANZAS Y TESORERIA MUNICIPAL

OFICINA DEL TESORERO

Oficio No. SFYT- 070-2018

LIC. EUGENIO MONTIEL AMOROSO
SECRETARIO DE DESARROLLO SOCIAL DEL ESTADO DE NUEVO LEON.

PRESENTE.-

Por este conducto le envié el informe sobre el avance Físico Financiero correspondiente al Fondo de Infraestructura Social Municipal del Tercer Trimestre para el ejercicio fiscal 2018 (Se adjunta formato)

Lo anterior para darle cumplimiento con el art.33 fracción II inciso d y f de la Ley de Coordinación Fiscal

Sin más por el momento y esperando que esta información le sea de utilidad aprovecho la ocasión para enviarle un cordial saludo y reiterarle la seguridad de mi mas distinguidas consideraciones

ATENTAMENTE

SECRETARIA DE DESARROLLO SOCIAL
12:00 hrs.
22 OCT. 2018
[Firma]

[Firma]
LIC. ROLANDO OLIVERIO RODRIGUEZ HERNANDEZ
SECRETARIO DE FINANZAS Y TESORERO MUNICIPAL

San Nicolás de los Garza Nuevo León, a 19 de Octubre de 2018

C.c.p Archivo

FONDO DE APORTACIONES PARA LA INFRAESTRUCTURA SOCIAL MUNICIPAL 2018
 AVANCE FÍSICO-FINANCIERO

(PESOS)
 PERIODO DE 1º DE JULIO AL 30 DE SEPTIEMBRE 2018
 NORMAL () INFORME DE GOBIERNO () TRIMESTRAL (X)

ESTADO : NUEVO LEÓN 19
 MUNICIPIO : SAN NICOLAS DE LOS GARZA
 FONDO : III

SUB-PROYECTO	No. DE OBRA	DESCRIPCIÓN DE LA OBRA	UBICACIÓN	AVANCE ACUMULADO FIS. FIN. (%)	FECHA DE INICIO Y TERMINO	INVERSIÓN APROBADA		INVERSIÓN EJERCIDA		UNIDAD DE MEDIDA	METAS TOTALES		OBSERVACIONES	
						FEDERAL	ESTATAL	FEDERAL	ESTATAL		APROBADAS	EJERCIDAS		
FISM	3301-2018	DRENAJE PLUVIAL	CALLE C.F.E. DE CALLE MEDICO A AV. LAS TORRES. COL. VALLES DE CASA BLANCA	0%	12/04/2018 31/07/2018	0.00	0.00	0.00	0.00	ML	600	0	513	
FISM	3302-2018	DRENAJE PLUVIAL	AV. LAS TORRES DE AV UNION A ARROYO LA TALAVERNA. COL. TALAVERNA CROC	0%	12/04/2018 31/07/2018	0.00	0.00	0.00	0.00	ML	150	0	123	
FISM		DESARROLLO INSTITUCIONAL		0%		430,110.00	0.00	0.00	0.00	PROGRAMA MA	1	0	0	
FISM		GASTOS INDIRECTOS		0%		645,166.00	0.00	0.00	0.00	PIEZA	1	0	95	
SUMA DE LA HOJA						21,505,543.00	21,505,543.00	0.00	0.00	0.00	16,840,680.40	16,840,680.40	0.00	0.00
SUBTOTAL						21,505,543.00	21,505,543.00	0.00	0.00	0.00	16,840,680.40	16,840,680.40	0.00	0.00
SUMA TOTAL						21,505,543.00	21,505,543.00	0.00	0.00	0.00	16,840,680.40	16,840,680.40	0.00	0.00

LIC. ALFREDO SERGIO CUADRA TINAJERO
 PRESIDENTE MUNICIPAL SUSTITUTO



GOBIERNO MUNICIPAL
SAN NICOLÁS
DE LOS GARZA

**SECRETARIA DE FINANZAS
Y TESORERIA MUNICIPAL**
OFICINA DEL TESORERO

Oficio N° SFyT-1801-2019/001

ING. GENARO ALANIS DE LA FUENTE
SECRETARIO DE DESARROLLO SOCIAL DEL ESTADO DE NUEVO LEON.
PRESENTE.

Por este conducto le envío el informe sobre el avance Físico - Financiero correspondiente al Fondo de Infraestructura Social Municipal del Cuarto Trimestre para el ejercicio fiscal 2018. (Se adjunta formato).

Lo anterior para dar cumplimiento con el artículo 33 fracción II inciso d y f de la Ley de Coordinación Fiscal.

Sin más por el momento y esperando que esta información le sea de utilidad, aprovecho la ocasión para enviarle un cordial saludo y reiterarle la seguridad de mi mas distinguidas consideraciones.

ATENTAMENTE,


LIC. ROLANDO OLIVERIO RODRIGUEZ HERNANDEZ
SECRETARIO DE FINANZAS Y TESORERO MUNICIPAL

San Nicolás de los Garza N.L. a 18 de Enero de 2019

c.c.p. Archivo

Juárez No. 100, Centro,
San Nicolás de los Garza
Nuevo León, México.
T: 8158.1200



FONDO DE APORTACIONES PARA LA INFRAESTRUCTURA SOCIAL MUNICIPAL 2018
 (PESOS)
 PERIODO DE 1° DE OCTUBRE AL 31 DE DICIEMBRE 2018
 NORMAL () - INFORME DE GOBIERNO () TRIMESTRAL (X)

ESTADO NUEVO LEÓN
 MUNICIPIO: SAN NICOLÁS DE LOS GARZA
 FONDO: BIENESTAR SOCIAL

CÓDIGO DE LA OBRA	DESCRIPCIÓN DE LA OBRA	UBICACIÓN DE LA OBRA	AVANCE AGUARDADO (%)	FECHA DE INICIO Y TERMINO	INVERSIÓN APROBADA			INVERSIÓN EJERCIDA			UNIDAD DE MEDIDA	METAS TOTALES			OBSERVACIONES	
					FEDERAL	ESTATAL	MIPAL	FEDERAL	ESTATAL	MIPAL		AS	MODIFICADAS	ALCANZADAS		
																TOTAL
001-2018	DRENAJE PLUVIAL	CALLE C.F.E. DE CALLE MEXICO A AV LAS TORRES COL VALLES DE CASA BLANCA	100%	12/04/2018 31/07/2018	0.00	0.00	0.00	14,610,902.23	14,610,902.23	0.00	0.00	0.00	680	0	680	
002-2018	DRENAJE PLUVIAL	AV LAS TORRES DE AV UNION A ARROYO LA TALAVERNA COL TALAVERNA GROC	100%	12/04/2018 31/07/2018	0.00	0.00	0.00	5,318,582.25	5,318,582.25	0.00	0.00	0.00	150	0	150	
033A-2018	IMBORNAL	CALLE TABASCO ENTRE CALLE CAMPECHE Y DURANGO COL FLORIDOS BOSQUES DEL MODULAR	100%	16/10/2018 15/11/2018	0.00	0.00	0.00	409,922.34	409,922.34	0.00	0.00	0.00	1	0	1	
044A-2018	BACHEO	AV. LOPEZ MATEOS DE AV CONDUCTORES A LIMITES DE APODACA	0%	16/11/2018 15/12/2018	0.00	0.00	0.00	552,401.93	552,401.93	0.00	0.00	0.00	455	0	0	
01	GASTOS INDIRECTOS		100%		645,169.00	0.00	0.00	645,169.00	645,169.00	0.00	0.00	0.00	1	0	95	
SUMA DE LA HOJA								21,536,974.75	21,536,974.75	0.00	0.00	0.00				
SUBTOTAL								21,536,974.75	21,536,974.75	0.00	0.00	0.00				
SUMA TOTAL								21,536,974.75	21,536,974.75	0.00	0.00	0.00				

DR. ZEFERINO SALGADO ALMAGUER
 PRESIDENTE MUNICIPAL SUSTITUTO

ANEXO VIII

Dictamen de la Auditoría practicada en el Ejercicio Fiscal de 2018, emitido por el Despacho de Contadores Públicos independientes.

Municipio de San Nicolás de los Garza, Nuevo León

Estados financieros y Opinión del auditor independiente

Al 31 de Marzo de 2018 y 2017

Municipio de San Nicolás de los Garza, Nuevo León

Índice

	Páginas
Opinión del auditor independiente	1
Estados de situación financiera	4
Estados de actividades	5
Estados de variación en la hacienda pública	6
Estados de cambios en la situación financiera	7
Estado de flujos de efectivo	8
Estado analítico de la deuda y otros pasivos	9
Estado analítico del activo	10
Notas a los estados financieros	11

Opinión del Auditor Independiente

Al R. Ayuntamiento del Municipio de San Nicolás de los Garza, Nuevo León

Opinión

Hemos auditado los estados financieros del Municipio de San Nicolás de los Garza, Nuevo León (la entidad), que comprenden los estados de situación financiera al 31 de Marzo de 2018 y 2017, y los estados de actividades, los estados de variaciones en la hacienda pública, los estados de flujos de efectivo y los estados de cambios en la situación financiera, los estados analíticos del activo y los estados analíticos de la deuda y otros pasivos correspondiente al período del 1º de Enero al 31 de Marzo del 2018 y 2017, así como las notas explicativas a los estados financieros que incluyen un resumen de las políticas contables significativas.

En nuestra opinión, excepto por los efectos de las cuestiones descritas en la sección de fundamento de la opinión con salvedades de nuestro informe los estados financieros adjuntos, que se describen en el párrafo anterior, están preparados, en todos los aspectos materiales, de conformidad con las disposiciones en materia de información financiera que se indican en la Nota 23 a los estados financieros que se acompañan y que están establecidas en la Ley General de Contabilidad Gubernamental.

Fundamento de la opinión con salvedades

El Municipio está en proceso de conciliar, regularizar e incorporar en sus registros contables los bienes inmuebles bajo su custodia, que deberán quedar reconocidos como mínimo a su valor catastral, conforme al acuerdo aprobado por el Consejo Nacional de Armonización Contable (CONAC).

Existen construcciones en proceso por \$1,918,381,362 cuya fecha de terminación no pudo ser precisada y algunas de estas obras ya se encuentran operando y no han sido capitalizadas.

Hemos llevado a cabo nuestras auditorías de conformidad con las Normas Internacionales de Auditoría. Nuestras responsabilidades, de acuerdo con estas normas, se describen con más detalle en la sección "Responsabilidades del auditor para la auditoría de los estados financieros" de nuestro informe. Somos independientes de la entidad de conformidad con el Código de Ética Profesional del Instituto Mexicano de Contadores Públicos, A. C., junto con los requerimientos de ética que son aplicables a nuestras auditorías de los estados financieros en México, y hemos cumplido con las demás responsabilidades de ética de conformidad con esos requerimientos y con el Código de Ética Profesional. Consideramos que la evidencia de auditoría que hemos obtenido proporciona una base suficiente y adecuada para nuestra opinión.

Párrafo de énfasis base de preparación contable y utilización de este informe

Llamamos la atención sobre la Nota 23 a los estados financieros adjuntos en la que se describen las bases contables utilizadas para la preparación de los mismos. Dichos estados financieros fueron preparados para cumplir con los requerimientos normativos gubernamentales a que está sujeta la entidad y para ser integrados en el Reporte de la Cuenta de Pública; consecuentemente, éstos pueden no ser apropiados para otra finalidad. Nuestra opinión no se modifica por esta cuestión.

Responsabilidades de la administración y de los encargados del gobierno de la entidad sobre los estados financieros

La administración es responsable de la preparación de los estados financieros adjuntos de conformidad con las disposiciones en materia de información financiera establecidas en la Ley General de Contabilidad Gubernamental que se describen en la Nota 23 a dichos estados financieros, y del control interno que la administración consideró necesario para permitir la preparación de estados financieros libres de incorrección material debida a fraude o error.

En la preparación de los estados financieros, la administración es responsable de la valoración de la capacidad de la entidad para continuar operando como una entidad en funcionamiento, revelando, en su caso, las cuestiones relativas a la entidad en funcionamiento y utilizando las bases contables aplicables a una entidad en funcionamiento, a menos que la administración tenga la intención de liquidar la entidad o cesar sus operaciones, o bien no exista una alternativa realista.

Los encargados del gobierno de la entidad son responsables de la supervisión del proceso de información financiera de la entidad.

Responsabilidades del auditor sobre la auditoría de los estados financieros

Nuestros objetivos son obtener una seguridad razonable sobre de que los estados financieros, en su conjunto, se encuentran libres de incorrección material, debido a fraude o error, y emitir un informe de auditoría que contiene nuestra opinión. Seguridad razonable es un alto nivel de seguridad, pero no es una garantía, de que una auditoría realizada de conformidad con las Normas Internacionales de Auditoría siempre detecte una incorrección material cuando existe. Las incorrecciones pueden deberse a fraude o error y son consideradas materiales si individualmente, o en su conjunto, puede preverse razonablemente que influyan en las decisiones económicas que los usuarios hacen basándose en los estados financieros.

Como parte de una auditoría de conformidad con las Normas Internacionales de Auditoría, aplicamos nuestro juicio profesional y mantenemos una actitud de escepticismo profesional durante toda la auditoría. También:



- Identificamos y evaluamos los riesgos de incorrección material en los estados financieros, debida a fraude o error, diseñamos y aplicamos los procedimientos de auditoría para responder a esos riesgos y obtener evidencia de auditoría suficiente y apropiada para obtener una base para nuestra opinión. El riesgo de no detectar una incorrección material debida a fraude es mayor que en el caso de una incorrección material, ya que el fraude puede implicar colusión, falsificación, manifestaciones intencionalmente erróneas, omisiones intencionales o la anulación del control interno.
- Obtenemos conocimiento del control interno importante para la auditoría con el fin de diseñar los procedimientos de auditoría que consideramos adecuados en las circunstancias, y no con la finalidad de expresar una opinión sobre la eficacia del control interno de la entidad.
- Evaluamos lo apropiado de las políticas contables utilizadas y la razonabilidad de las estimaciones contables, así como las revelaciones hechas por la administración de la entidad.
- Concluimos sobre lo apropiado del uso de la administración de las bases contables aplicables a una entidad en funcionamiento y, con base en la evidencia de auditoría obtenida, concluimos sobre si existe o no una incertidumbre importante relacionada con eventos o con condiciones que pueden originar dudas significativas sobre la capacidad de la entidad para continuar como entidad en funcionamiento. Si concluimos que existe una incertidumbre importante, se nos requiere que llamemos la atención en nuestro informe de auditoría sobre la correspondiente información revelada en los estados financieros o, si dicha revelación es insuficiente, que expresemos una opinión modificada. Nuestras conclusiones se basan en la evidencia de auditoría obtenida hasta la fecha de nuestro informe. Sin embargo, hechos o condiciones futuros pueden ser causa de que la entidad deje de ser una entidad en funcionamiento.


Nos comunicamos con los responsables del gobierno de la entidad en relación, entre otras cuestiones, con el alcance planeado y el momento de realización de la auditoría y los hallazgos importantes de la auditoría, así como cualquier deficiencia significativa en el control interno que identificamos durante nuestra auditoría.

C.P. Nicolás González Villarreal
Monterrey, Nuevo León
26 de Abril de 2018.

Municipio de San Nicolás de los Garza, Nuevo León
Estado de Situación Financiera
Al 31 de marzo de 2016 y 2017
(Pesos)

CONCEPTO	Año 2016	Año 2017	CONCEPTO	Año 2016	Año 2017
ACTIVO			PASIVO		
Activo Circulante			Activo Circulante		
Efectivo y Equivalentes	621,311,213	792,156,508	Cuentas por Pagar a Corto Plazo	0	448,997,181
Derechos a Recibir Efectivo o Equivalentes	6,327,880	6,028,128	Documentos por Pagar a Corto Plazo	0	0
Derechos a Recibir Bienes o Servicios	0	0	Porción a Corto Plazo de la Deuda Pública a Largo Plazo	0	0
Inventarios	0	0	Títulos y Valores a Corto Plazo	0	0
Atmósferas	0	0	Pasivos Diferidos a Corto Plazo	0	0
Estimación por Pérdida o Detenido de Activos Circulantes	0	0	Fondos y Bienes de Terceros en Garantía y/o Administración a Corto Plazo	0	0
Otros Activos Circulantes	0	0	Provisiones a Corto Plazo	0	0
Total de Activos Circulantes	627,639,093	798,184,636	Otros Pasivos a Corto Plazo	0	0
Activo No Circulante			Total de Pasivos Circulantes	290,889,416	448,997,181
Inversiones Financieras a Largo Plazo	0	0	Activo No Circulante		
Derechos a Recibir Efectivo o Equivalentes a Largo Plazo	0	0	Cuentas por Pagar a Largo Plazo	0	0
Bienes Inmuebles, Infraestructura y Construcciones en Proceso	5,012,421,151	4,442,867,505	Deuda Pública a Largo Plazo	0	0
Bienes Muebles	160,394,928	132,659,768	Pasivos Diferidos a Largo Plazo	820,721,068	881,281,068
Activos Intangibles	5,451,393	4,290,072	Fondos y Bienes de Terceros en Garantía y/o en Administración a Largo Plazo	0	0
Depreciación, Detenido y Amortización Acumulada de Bienes	-27,064,089	0	Provisiones a Largo Plazo	0	0
Activos Diferidos	0	0	Total de Pasivos No Circulantes	820,721,068	881,281,068
Asimilación por Pérdida o Detenido de Activos no Circulantes	0	0	Total del Pasivo	1,211,610,484	1,330,278,249
Otros Activos no Circulantes	0	0	HACIENDA PÚBLICA/ PATRIMONIO		
Total de Activos No Circulantes	5,151,203,384	4,579,117,348	Hacienda Pública/Patrimonio Contribuido	258,528	258,528
Total del Activo	5,778,842,478	5,377,301,981	Aportaciones	258,528	258,528
			Dotaciones de Capital	0	0
			Actualización de la Hacienda Pública / Patrimonio	0	0
			Hacienda Pública/Patrimonio Generado	4,585,373,484	4,047,263,204
			Resultados del Ejercicio (Ahorro / Desahorro)	377,613,654	403,382,872
			Resultados de Ejercicios Anteriores	2,483,590,521	1,842,099,882
			Reservas	0	0
			Rectificaciones de Resultados de Ejercicios Anteriores	1,695,769,290	1,801,782,450
			Exceso o Insuficiencia en la Actualización de la Hacienda Pública/Patrimonio	0	0
			Resultado por Posición Monetaria	0	0
			Resultado por Tenencia de Activos no Monetarios	0	0
			Total Hacienda Pública/ Patrimonio	4,867,231,982	4,047,231,732
			Total del Pasivo y Hacienda Pública / Patrimonio	5,778,842,478	5,377,301,981

Bajo protesta de decir verdad declaramos que los Estados Financieros y sus Notas son razonablemente correctos y responsables del mismo


LIC. ALEJANDRO SERGIO CUATRECASAS
PRESIDENTE MUNICIPAL INSTITUTO


ING. DANIEL SANTOS SALAZAR MENDOZA
SINDICO PRIMERO


LIC. ROLANDO OLVERA ROMÁRGUEZ HERNÁNDEZ
SECRETARIO DE FINANZAS Y TESORERO MUNICIPAL

Municipio de San Nicolás de los Garza, Nuevo León
Estado de Actividades
Del 1 de enero al 31 de marzo de 2018 y 2017
(Pesos)

Concepto	2018	2017
INGRESOS Y OTROS BENEFICIOS		
Ingresos de la Gestión	333,134,977	290,783,068
Impuestos	265,933,383	240,503,459
Cuotas y Aportaciones de Seguridad Social	3,110,747	3,276,557
Contribuciones de Mejoras	0	0
Derechos	20,072,596	18,876,265
Productos de Tipo Corriente	22,983,712	10,817,201
Aprovechamientos de Tipo Corriente	21,034,538	17,309,586
Ingresos por Venta de Bienes y Servicios	0	0
Ingresos no Comprendidos en las Fracciones de la Ley de Ingresos Causados en Ejercicios Fiscales Anteriores Pendientes de Liquidación o Pago	0	0
Participaciones, Aportaciones, Transferencias, Asignaciones, Subsidios y Otras Ayudas	314,344,692	355,897,795
Participaciones y Aportaciones	291,780,100	298,775,859
Transferencia, Asignaciones, Subsidios y Otras ayudas	22,564,592	57,121,936
Otros Ingresos y Beneficios	0	0
Ingresos Financieros	0	0
Incremento por Variación de Inventarios	0	0
Disminución del Exceso de Estimaciones por Pérdida o Deterioro u Obsolescencia	0	0
Disminución del Exceso de Provisiones	0	0
Otros Ingresos y Beneficios Varios	0	0
Total de Ingresos y Otros Beneficios	647,479,669	646,680,863
GASTOS Y OTRAS PÉRDIDAS		
Gastos de Funcionamiento	213,123,386	197,335,522
Servicios Personales	116,063,413	111,844,093
Materiales y Suministros	37,678,214	22,084,070
Servicios Generales	59,381,760	63,407,359
Transferencias, Asignaciones, Subsidios y Otras Ayudas	38,468,301	31,052,139
Transferencias Internas y Asignaciones al Sector Público	0	0
Transferencias al Resto del Sector Público	475,000	316,667
Subsidios y Subvenciones	0	0
Ayudas Sociales	12,833,236	7,578,772
Pensiones y Jubilaciones	25,160,065	23,156,700
Transferencias a Fideicomisos, Mandatos y Contratos Análogos	0	0
Transferencias a la Seguridad Social	0	0
Donativos	0	0
Transferencias al Exterior	0	0
Participaciones y Aportaciones	0	0
Participaciones	0	0
Aportaciones	0	0
Convenios	0	0
Intereses, Comisiones y Otros Gastos de la Deuda Pública	6,533,425	13,239,048
Intereses de la Deuda Pública	6,533,425	13,239,048
Comisiones de la Deuda Pública	0	0
Gastos de la Deuda Pública	0	0
Costo por Coberturas	0	0
Apoyos Financieros	0	0
Otros Gastos y Pérdidas Extraordinarias	11,740,903	1,671,282
Estimaciones, Depreciaciones, Deterioros, Obsolescencia y Amortizaciones	7,557,227	0
Provisiones	0	0
Disminución de Inventarios	0	0
Aumento por Insuficiencia de Estimaciones por Pérdida o Deterioro y Obsolescencia	0	0
Aumento por Insuficiencia de Provisiones	0	0
Otros Gastos	4,183,676	1,671,282
Inversión Pública	0	0
Inversión Pública no Capitalizable	0	0
Total de Gastos y Otras Pérdidas	268,866,016	243,297,990
Resultados del Ejercicio (Ahorro/Desahorro)	377,613,654	403,382,872

Bajo protesta de decir verdad declaramos que los Estados Financieros y sus Notas son razonablemente correctos y responsabilidad del emisor

LIC. ALFREDO SERGIO CADRA TINAJERO
PRESIDENTE MUNICIPAL SUSTITUTO


ING. DANIEL SANTOS SALAZAR MENDOZA
SÍNDICO PRIMERO

LIC. ROLANDO QUINTERO RODRIGUEZ HERNANDEZ
SECRETARIO DE FINANZAS Y TESORERO MUNICIPAL

Municipio de San Nicolás de los Garza, Nuevo León
 Estado de Variación en la Hacienda Pública
 Del 1 de enero al 31 de marzo de 2018
 (pesos)

Concepto	Hacienda Pública/ Patrimonio Contribuido	Hacienda Pública/ Patrimonio Generado de Ejercicios Anteriores	Hacienda Pública/ Patrimonio Generado del Ejercicio	Exceso o Insuficiencia en la Actualización de la Hacienda Pública / Patrimonio	TOTAL
Hacienda Pública / Patrimonio Contribuido Neto de 2017					
Aportaciones	258,528				258,528
Donaciones de Capital	258,528				258,528
Actualización de la Hacienda Pública/ Patrimonio	0				0
Hacienda Pública / Patrimonio Generado Neto de 2017		3,643,882,332	403,382,872		4,047,265,204
Resultados del Ejercicio (Ahorro/Desahorro)			403,382,872		403,382,872
Resultados de Ejercicios Anteriores		1,842,099,882			1,842,099,882
Revalúos		0			0
Reservas		0			0
Rectificaciones de Resultados de Ejercicios Anteriores		1,801,782,450			1,801,782,450
Exceso o Insuficiencia en la Actualización de la Hacienda Pública / Patrimonio Neto de 2017				0	0
Resultado por Posición Monetaria				0	0
Resultado por Tenencia de Activos No Monetarios				0	0
Hacienda Pública/ Patrimonio Neto Final del Ejercicio 2017	258,528	3,643,882,332	403,382,872	0	4,047,523,732
Cambios en la Hacienda Pública/ Patrimonio Contribuido Neto de 2018					
Aportaciones	0				0
Donaciones de Capital	0				0
Actualización de la Hacienda Pública/ Patrimonio	0				0
Variaciones de la Hacienda Pública/ Patrimonio Generado Neto de 2018		851,490,638	-131,782,378		519,708,260
Resultados del Ejercicio (Ahorro/Desahorro)			377,613,654		377,613,654
Resultados de Ejercicios Anteriores		651,490,638	-403,382,872		248,107,766
Revalúos		0			0
Reservas		0			0
Rectificaciones de Resultados de Ejercicios Anteriores			-106,013,160		-106,013,160
Cambios en el Exceso o Insuficiencia en la Actualización de la Hacienda Pública / Patrimonio Neto de 2018				0	0
Resultado por Posición Monetaria				0	0
Resultado por Tenencia de Activos No Monetarios				0	0
Hacienda Pública / Patrimonio Neto Final de 2018	258,528	4,295,372,970	271,600,494	0	4,567,231,992

Bajo protesta de decir verdad declaramos que los Estados Financieros y sus Notas son razonablemente correctos y responsabilidad del emisor


 LIC. ALFREDO SERRANO CUAPARA TINAJERO
 PRESIDENTE MUNICIPAL SUSTITUTO


 ING. DANIEL SANTOS SALAZAR MENDOZA
 SINDICO PRIMERO


 LIC. ROLANDO CUERVO RODRIGUEZ HERNANDEZ
 SECRETARIO DE FINANZAS Y TESORERO MUNICIPAL

Municipio de San Nicolás de los Garza, Nuevo León
 Estado de Cambios en la Situación Financiera
 Del 1 de enero al 31 de marzo de 2018
 (Pesos)

Concepto	Origen	Aplicación
ACTIVO	197,909,384	598,949,879
Activo Circulante	170,845,295	299,752
Efectivo y Equivalentes	170,845,295	0
Derechos a Recibir Efectivo o Equivalentes	0	299,752
Derechos a Recibir Bienes o Servicios	0	0
Inventarios	0	0
Almacenes	0	0
Estimación por Pérdida o Deterioro de Activos Circulantes	0	0
Otros Activos Circulantes	0	0
Activo No Circulante	27,064,089	598,650,128
Inversiones Financieras a Largo Plazo	0	0
Derechos a Recibir Efectivo o Equivalentes a Largo Plazo	0	0
Bienes Inmuebles, Infraestructura y Construcciones en Proceso	0	589,753,646
Bienes Muebles	0	27,735,160
Activos Intangibles	0	1,161,321
Depreciación, Deterioro y Amortización Acumulada de Bienes	27,064,089	0
Activos Diferidos	0	0
Estimación por Pérdida o Deterioro de Activos no Circulantes	0	0
Otros Activos no Circulantes	0	0
PASIVO	39,440,000	158,107,765
Pasivo Circulante	0	158,107,765
Cuentas por Pagar a Corto Plazo	0	158,107,765
Documentos por Pagar a Corto Plazo	0	0
Porción a Corto Plazo de la Deuda Pública a Largo Plazo	0	0
Títulos y Valores a Corto Plazo	0	0
Pasivos Diferidos a Corto Plazo	0	0
Fondos y Bienes de Terceros en Garantía y/o Administración a Corto Plazo	0	0
Provisiones a Corto Plazo	0	0
Otros Pasivos a Corto Plazo	0	0
Pasivo No Circulante	39,440,000	0
Cuentas por Pagar a Largo Plazo	0	0
Documentos por Pagar a Largo Plazo	0	0
Deuda Pública a Largo Plazo	39,440,000	0
Pasivos Diferidos a Largo Plazo	0	0
Fondos y Bienes de Terceros en Garantía y/o en Administración a Largo Plazo	0	0
Provisiones a Largo Plazo	0	0
HACIENDA PÚBLICA/ PATRIMONIO	651,490,639	131,782,379
Hacienda Pública/Patrimonio Contribuido	0	0
Aportaciones	0	0
Donaciones de Capital	0	0
Actualización de la Hacienda Pública / Patrimonio	0	0
Hacienda Pública/Patrimonio Generado	651,490,639	131,782,379
Resultados del Ejercicio (Ahorro / Desahorro)	0	25,769,218
Resultados de Ejercicios Anteriores	651,490,639	0
Revalúos	0	0
Reservas	0	0
Rectificaciones de Resultados de Ejercicios Anteriores	0	106,013,160
Exceso o Insuficiencia en la Actualización de la Hacienda Pública/Patrimonio	0	0
Resultado por Posición Monetaria	0	0
Resultado por Tenencia de Activos no Monetarios	0	0

Bajo protesta de decir verdad declaramos que los Estados Financieros y sus Notas son razonablemente correctos y responsabilidad del emisor


 LIC. ALFREDO SERGIO MADRA TINAJERO
 PRESIDENTE MUNICIPAL SUSTITUTO


 ING. DANIEL SANTOS SALAZAR MENDOZA
 SINDICO PRIMERO


 LIC. ROLANDO PLAZARIO RODRIGUEZ HERNANDEZ
 SECRETARIO DE FINANZAS Y TESORERO MUNICIPAL

Municipio de San Nicolás de los Garza, Nuevo León
 Estado Analítico de la Deuda y Otros Pasivos
 Del 1 de enero al 31 de marzo de 2018
 (Pesos)

Denominación de las Deudas	Moneda de Contratación	Institución o País Acreedor	Saldo Inicial del Periodo	Saldo Final del Periodo
DEUDA PÚBLICA				
Deuda Interna				
Corto Plazo				
Instituciones de Crédito			0	0
Títulos y Valores			0	0
Arrendamientos Financieros			0	0
Deuda Externa				
Organismos Financieros Internacionales			0	0
Deuda Bilateral			0	0
Títulos y Valores			0	0
Arrendamientos Financieros			0	0
Subtotal a Corto Plazo			0	0
Largo Plazo				
Instituciones de Crédito			921,081,068	920,721,068
Títulos y Valores			921,081,068	920,721,068
Arrendamientos Financieros			0	0
Organismos Financieros Internacionales			0	0
Deuda Bilateral			0	0
Títulos y Valores			0	0
Arrendamientos Financieros			0	0
Subtotal a Largo Plazo			921,081,068	920,721,068
Otros Pasivos				
Arrendamientos Financieros			365,120,116	290,889,416
Total de Deuda y Otros Pasivos			1,286,201,184	1,211,610,484

Bajo protesta de decir verdad declaramos que los Estados Financieros y sus Notas son razonablemente correctos y responsabilidad del emisor

LIC. ALFREDO BÉRGIO CUÁDRA TINAJERO
 PRESIDENTE MUNICIPAL SUSTITUTO



ING. DANIEL SANTOS SALAZAR MENDOZA
 SÍNDICO PRIMERO



LIC. ROLANDO OLIVERA RODRIGUEZ HERNANDEZ
 SECRETARIO DE FINANZAS Y TESORERO MUNICIPAL

Municipio de San Nicolás de los Garza, Nuevo León
 Estado Analítico del Activo
 Del 1 de enero al 31 de marzo de 2018
 (Pesos)

Concepto	Saldo Inicial 1	Cargos del Período 2	Abonos del Período 3	Saldo Final 4=(1+2-3)	Variación del Período (4-1)
ACTIVO					
Activo Circulante	385,215,576	1,792,659,231	1,550,235,714	627,639,093	242,423,517
Efectivo y Equivalentes	379,671,375	1,787,333,486	1,545,693,648	621,311,213	241,639,838
Derechos a Recibir Efectivo o Equivalentes	5,544,201	4,870,043	4,086,364	6,327,880	783,679
Derechos a Recibir Bienes o Servicios	0	0	0	0	0
Inventarios	0	0	0	0	0
Almacenes	0	455,702	455,702	0	0
Estimación por Pérdida o Deterioro de Activos Circulantes	0	0	0	0	0
Otros Activos Circulantes	0	0	0	0	0
Activo No Circulante	5,090,424,345	70,221,594	9,442,555	5,151,203,384	60,779,039
Inversiones Financieras a Largo Plazo	0	0	0	0	0
Derechos a Recibir Efectivo o Equivalentes a Largo Plazo	0	0	0	0	0
Bienes Inmuebles, Infraestructura y Construcciones en Proceso	4,946,107,278	66,313,874	0	5,012,421,151	66,313,874
Bienes Muebles	163,921,745	1,983,417	5,510,234	160,394,928	-3,526,817
Activos Intangibles	5,412,417	38,976	0	5,451,393	38,976
Depreciación, Deterioro y Amortización Acumulada de Bienes	-25,017,096	1,885,328	3,932,321	-27,064,089	-2,046,993
Activos Diferidos	0	0	0	0	0
Estimación por Pérdida o Deterioro de Activos no Circulantes	0	0	0	0	0
Otros Activos no Circulantes	0	0	0	0	0
TOTAL DEL ACTIVO	5,475,639,921	1,862,880,825	1,559,678,269	5,778,842,476	303,202,556

Bajo protesta de decir verdad declaramos que los Estados Financieros y sus Notas son razonablemente correctos y responsabilidad del emisor



LIC. ALREDO SEVICIO CUADRA TINAJERO
 PRESIDENTE MUNICIPAL SUSTITUTO



ING. DANIEL SANTOS SALAZAR MENDOZA
 SINDICO PRIMERO



LIC. ROLANDO OLIVERIO RODRIGUEZ HERNANDEZ
 SECRETARIO DE FINANZAS Y TESORERO MUNICIPAL

MUNICIPIO DE SAN NICOLAS DE LOS GARZA, NUEVO LEÓN
NOTAS DE LOS ESTADOS FINANCIEROS AL 31 DE MARZO DE 2018 y 2017
(CIFRAS EN PESOS)

a) NOTAS DE DESGLOSE

I) NOTAS AL ESTADO DE SITUACIÓN FINANCIERA

Activo

Efectivo y Equivalentes

1. Al 31 de Marzo del 2018 y 2017, este rubro se integra como sigue:

	<u>2018</u>	<u>2017</u>
Efectivo	\$ 339,800	\$ 314,300
Bancos/Tesorería	620,860,710	791,733,051
Inversiones Temporales	110,703	109,157
	<u>\$ 621,311,213</u>	<u>\$ 792,156,508</u>

Derechos a recibir Efectivo y Equivalentes y Bienes o Servicios a Recibir

2. Al 31 de Marzo de 2018 y 2017, este rubro se integra como sigue:

	<u>2018</u>	<u>2017</u>
Deudores Diversos y Ctas por Cobrar A Corto Plazo	\$ <u>6,327,880</u>	\$ <u>6,028,128</u>

Bienes Disponibles para su Transformación o Consumo (inventarios)

3. El Municipio no presenta saldos en el rubro correspondiente.

Inversiones Financieras

4. El Municipio no presenta saldos en el rubro correspondiente.

Bienes Muebles, Inmuebles e Intangibles

Al 31 de Marzo del 2018 y 2017, este rubro se integra como sigue:

5. Bienes Inmuebles, Infraestructura y Construcciones en Proceso

	2018	2017
Terrenos	\$ 2,721,360,682	\$ 2,710,940,614
Edificios	81,230,673	81,230,673
Construcciones en Proceso en Bienes de Dominio Público	1,918,381,362	1,433,980,688
Construcciones en Proceso de Bienes Propios	291,448,434	216,515,530
	<u>\$ 5,012,421,151</u>	<u>\$ 4,442,667,505</u>

Bienes Muebles

Mobiliario y Equipo de Administración	\$ 8,369,072	\$ 4,705,698
Mobiliario y Equipo Educativo y Recreativo	4,302,086	2,296,482
Equipos e Instrumental Médico y de Laboratorio	132,992	81,608
Vehículos y Equipo Terrestre	119,656,781	108,760,682
Equipo de Defensa y Seguridad	550,000	550,000
Maquinaria, Otros Equipos y Herramienta	27,383,998	16,265,297
	<u>\$ 160,394,928</u>	<u>\$ 132,659,768</u>

6. Activos Intangibles

Software	\$ 3,548,310	\$ 2,768,469
Licencias	1,903,083	1,521,603
	<u>\$ 5,451,393</u>	<u>\$ 4,290,072</u>

La depreciación y amortización acumuladas del activo no circulante queda como a continuación se describe:

Depreciación, deterioro y amortización acumulada de bienes: **-\$27,064,089.00**

Estimaciones y Deterioros

7. El Municipio no presenta saldos en el rubro correspondiente.

Otros Activos

8. El Municipio no presenta saldos en el rubro correspondiente.

Pasivo

Cuentas por Pagar a Corto Plazo

9. Al 31 de Marzo de 2018 y 2017 este rubro se integra como sigue:

	2018	2017
Proveedores por Pagar a Corto Plazo	\$ 116,644,541	\$ 329,819,923
Contratistas por Obras Públicas por Pagar a Corto Plazo	80,956,654	87,725,798
Retenciones y Contribuciones por Pagar a Corto Plazo	5,874,643	4,826,642
Otras Cuentas por Pagar a Corto Plazo	37,413,578	26,624,818
	<u>\$ 290,889,416</u>	<u>\$ 448,997,181</u>

Deuda Pública a Largo Plazo

10. Al 31 de Marzo de 2018, se integra de la siguiente manera:

	2018
Banco Afirme, S.A. crédito simple con vencimiento en 2036, con una TIIE aplicada periódicamente de acuerdo con la publicación del Banco de México	<u>\$ 249,600,000</u>
Banco de Bajío	<u>\$ 631,281,068</u>
Banco Afirme, S.A. crédito simple con vencimiento en 2037, con una TIIE aplicada periódicamente de acuerdo con la publicación del Banco de México	<u>\$ 39,940,000</u>
Total	<u>\$ 920,721,068</u>

II) Notas al Estado de Actividades

11. Los ingresos de Gestión del 1º de Enero al 31 de marzo de 2018 y 2017, se integra como sigue:

	2018	2017
Impuestos		
Impuestos Sobre los Ingresos	\$ 1,842,997	\$ 2,088,358
Impuestos Sobre el Patrimonio	261,221,592	236,023,021
Accesorios de Impuestos	2,872,795	2,392,080
	<u>\$ 265,933,383</u>	<u>\$ 240,503,459</u>
Cuotas y Aportaciones de Seguridad Social		
Otras Cuotas y Aportaciones para la Seguridad Social	\$ 3,110,747	\$ 3,276,557
Contribuciones de Mejora		
Contribuciones de Mejora	\$ -	\$ -
Derechos		
Derechos por el Uso, Goce, Aprovechamiento o exportación de Bienes de Dominio Público	\$ 3,859,753	\$ 4,366,699
Derechos por Prestación de Servicios	8,185,545	6,706,037
Accesorios de Derechos	137,231	171,517
Otros Derechos	7,889,768	7,632,012
	<u>\$ 20,072,598</u>	<u>\$ 18,876,265</u>
Productos de Tipo Corriente		
Productos Derivados del Uso y Aprovechamiento de Bienes no Sujetos a Régimen de Dominio Público	\$ 22,666,600	\$ 10,649,950
Otros Productos que Generan Ingresos Corrientes	317,112	167,251
	<u>\$ 22,666,712</u>	<u>\$ 10,817,201</u>
Aprovechamientos de Tipo Corriente		
Multas	\$ 18,135,438	\$ 16,166,492
Indemnizaciones	802,151	803,495
Accesorios de Aprovechamientos	820,084	146,051
Otros Aprovechamientos	1,276,864	193,548
	<u>\$ 21,034,537</u>	<u>\$ 17,309,586</u>
Total Ingresos de Gestión	<u>\$ 333,134,977</u>	<u>\$ 290,783,068</u>

12. Participaciones, Aportaciones, Transferencias, Asignaciones, Subsidios y Otras Ayudas del 1º de Enero al 31 de Marzo de 2018 y 2017, se integra como sigue:

Participaciones y Aportaciones		
Participaciones	\$ 136,949,601	\$ 139,738,044
Aportaciones	69,549,149	76,833,220
Convenios	85,281,349	82,204,595
	\$ <u>291,780,100</u>	\$ <u>298,775,859</u>
Transferencias, Asignaciones y Subsidios		
Transferencias Internas y Asignaciones del Sector Público	\$ <u>22,564,592</u>	\$ <u>57,121,936</u>
Total de Participaciones, Aportaciones, Transferencias, Asignaciones, Subsidios y Otras Ayudas		
	\$ <u>314,344,692</u>	\$ <u>355,897,795</u>
Total de Ingresos y Otros Beneficios		
	\$ <u>697,479,669</u>	\$ <u>646,680,863</u>

Conforme a la Ley Federal de Coordinación Fiscal, el Municipio recibe sus participaciones de la Federación a través del Estado. La Ley de Egresos del Estado de Nuevo León, establece que corresponderá a los municipios el 100% de las cantidades que perciba el Estado por concepto del Fondo de Fomento Municipal, y el 20% de las cantidades que perciba el Estado por los siguientes conceptos:

Participaciones federales del fondo general de participaciones.

- a) Impuesto sobre automóviles nuevos.
- b) Impuesto especial sobre producción y servicios.
- c) Fondo de fiscalización.

Así también, los Municipios reciben el 30% de las cantidades que recaude el Estado por concepto del Impuesto sobre Tenencia o Uso de Vehículos. Este impuesto se distribuye conforme a lo señalado en la Ley de Egresos del Estado de Nuevo León.

Adicionalmente el Municipio recibe participaciones por concepto de Derechos de control Vehicular, conforme a lo establecido en la Ley de Egresos del Estado de Nuevo León.

Gastos y Otras Pérdidas:

13. Los gastos del 1º de Enero al 31 de Marzo de 2018 y 2017 se integra como sigue:

	2018	2017
Servicios Personales		
Remuneraciones al Personal de Carácter Permanentes	\$ 85,242,293	\$ 85,337,635
Remuneraciones Adicionales y Especiales	13,934,201	10,550,885
Otras Prestaciones Sociales y Económicas	12,255,496	13,159,425
Seguridad Social	1,350	0
Pago de Estímulos a Servidores Públicos	4,630,073	2,796,148
	<u>\$ 116,063,413</u>	<u>\$ 111,844,093</u>
Materiales y Suministros		
Materiales de Administración, Emisión de Documentos Artículos Oficiales	\$ 1,161,976	\$ 735,713
Alimentos y Utensilios	453,166	493,062
Materiales y Artículos de Construcción y de Reparación	10,195,320	6,573,712
Productos Químicos, Farmacéuticos y de Laboratorio	1,522,445	1,619,003
Combustibles, Lubricantes y Aditivos	23,390,916	10,427,521
Vestuario, Blancos, Prendas de Protección y Artículos Deportivos	189,950	1,866,508
Materiales y Suministros para Seguridad		
Herramientas, Refacciones y Accesorios Menores	764,441	368,551
	<u>\$ 37,678,214</u>	<u>\$ 22,084,070</u>
Servicios Generales		
Servicios Básicos	\$ 18,438,983	\$ 26,887,663
Servicios de Arrendamiento	2,071,217	1,534,020
Servicios Profesionales, Científicos y Técnicos y Otros Servicios	2,775,367	1,367,322
Servicios Financieros, Bancarios y Comerciales	3,619,320	2,553,138
Servicios de Instalación, Reparación		
Mantenimiento y Conservación	27,478,096	21,352,632
Servicios de Comunicación Social y Publicidad	105,893	1,312,741
Servicios de Traslado y Viáticos	101,330	84,176
Servicios Oficiales	1,101,734	2,662,083
Otros Servicios Generales	3,689,820	5,653,584
	<u>\$ 59,381,760</u>	<u>\$ 63,407,359</u>
Total Gastos de Funcionamiento	<u>\$ 213,123,386</u>	<u>\$ 197,335,522</u>
Transferencias, Asignaciones, Subsidios Y Otras Ayudas		
Transferencias al Resto del Sector Público	\$ 475,000	\$ 316,667
Ayudas Sociales	12,833,236	7,578,772
Pensiones y Jubilaciones	25,160,065	23,156,700
	<u>\$ 38,468,301</u>	<u>\$ 31,052,139</u>

**Intereses, Comisiones y Otros
Gastos de la Deuda Pública**

Intereses de la Deuda Pública	\$ <u>6,533,425</u>	\$ <u>13,239,048</u>
Comisiones de la Deuda Pública	\$ <u>6,533,425</u>	\$ <u>13,239,048</u>

Otros Gastos y Pérdidas Extraordinarias

Estimaciones, Depreciaciones, Deterioros, Obsolescencia y Amortizaciones	\$ <u>7,557,227</u>	\$ <u>-</u>
Otros Gastos	\$ <u>4,183,676</u>	\$ <u>1,671,282</u>
	\$ <u>11,740,903</u>	\$ <u>1,671,282</u>

Total de Gastos y Otras Pérdidas	\$ <u>269,866,016</u>	\$ <u>243,297,990</u>
---	-----------------------	-----------------------

III) Notas al Estado de Variación en la Hacienda Pública

14. Se informa que del 01 de enero al 31 de Marzo 2018 no hubo modificaciones al patrimonio contribuido por tipo, naturaleza y monto.

15. El saldo al 31 de Marzo del 2018 de la Hacienda Pública/Patrimonio Generado de Ejercicios Anteriores se reporta en \$4,295,372,970.00, así mismo Hacienda Pública/Patrimonio Generado del Ejercicio \$271,600,494.00, generando un total de Hacienda Pública / Patrimonio Neto Final de 2018 \$4,567,231,992.00.

El patrimonio del Municipio se constituye por los siguientes conceptos:

- I. Los ingresos que perciba en el desarrollo de su objeto y en el ejercicio de sus atribuciones.
- II. Los recursos que en su caso le otorgue la Federación para el cumplimiento de sus funciones con cargo al Presupuesto de Egresos de la Federación del ejercicio fiscal que corresponda.
- III. Los donativos de toda especie que pueda recibir legalmente.
- IV. En general, los demás bienes y los derechos que por cualquier título adquiera legalmente.

IV) NOTAS AL ESTADO DE FLUJOS DE EFECTIVO

Efectivo y equivalentes

16. El análisis de los saldos inicial y final que figuran en la última parte del Estado de Flujo de Efectivo en la cuenta de efectivo y equivalentes es como sigue:

El análisis de los saldos inicial y final que figuran en la última parte del Estado de Flujo de Efectivo en la cuenta de efectivo y equivalentes es como sigue:

CUENTA	ACTIVO	AL 31 Marzo. 2018	AL 31 Marzo. 2017
	ACTIVO CIRCULANTE		
1110	EFFECTIVO Y EQUIVALENTES	621,311,213	\$792,156,508
1111	EFFECTIVO	\$339,800	\$314,300
1112	BANCOS/TESORERÍA	\$620,860,710	\$791,733,051
1113	BANCOS/DEPENDENCIAS Y OTROS	\$0.00	\$0.00
1114	INVERSIONES TEMPORALES (HASTA 3 MESES)	\$110,703	\$109,157
1115	FONDOS CON AFECTACIÓN ESPECÍFICA	\$0	\$0
1116	DEPÓSITOS DE FONDOS DE TERCEROS EN GARANTÍA Y/O ADMINISTRACIÓN	\$0	\$0
1119	OTROS EFECTIVOS Y EQUIVALENTES	\$0	\$0

b) NOTAS DE MEMORIA (CUENTAS DE ORDEN)

Las cuentas de orden se utilizan para registrar movimientos de valores que no afecten o modifiquen el balance del ente contable, sin embargo, su incorporación en libros es necesaria con fines de recordatorio contable, de control y en general sobre los aspectos administrativos, o bien, para consignar sus derechos o responsabilidades contingentes que puedan, o no, presentarse en el futuro.

Cuentas de Orden Contables

17. Contables:

Por la naturaleza del Ente, a la fechas no ha sido necesaria la creación de cuentas de Orden Contables.

Cuentas de Orden Presupuestarias:

18. Presupuestarias:

Ley de Ingresos

Ley de Ingresos Estimada

Ley de Ingresos por Ejecutar

Modificaciones a la Ley de Ingresos Estimada

Ley de Ingresos Devengada

Ley de Ingresos Recaudada

Presupuesto de Egresos

Presupuesto de Egresos Aprobado

Presupuesto de Egresos por Ejercer

Modificaciones al Presupuesto de Egresos Aprobado

Presupuesto de Egresos Comprometido

Presupuesto de Egresos Devengado

Presupuesto de Egresos Ejercido

Presupuesto de Egresos Pagado

El presupuesto de ingresos para el ejercicio 2018 asciende a \$1,626,306,133.00 y fue autorizado por el H. Congreso del Estado de Nuevo León y publicado en el Periódico Oficial del Estado de Nuevo León el 29 de Diciembre de 2017.

En sesión ordinaria del 09 de Febrero de 2018, el R. Ayuntamiento aprobó la primera modificación al presupuesto de ingresos el cual asciende a \$1,732,955,680.51.

En sesión ordinaria del 27 de Marzo de 2018, el R. Ayuntamiento aprobó la segunda modificación al presupuesto de ingresos el cual asciende a \$1,814,273,848.51

El R. Ayuntamiento aprobó el presupuesto de egresos para el ejercicio 2018, el cual asciende a \$1,626,306,133.49 y fue publicado en el Periódico Oficial del Estado de Nuevo León, el 22 de Diciembre de 2017.

El 23 de Febrero de 2018 se publicó en el Periódico Oficial del Estado de Nuevo León, la primera modificación al presupuesto de egresos, el cual asciende a \$1,732,955,680.51

El 27 de Marzo de 2018 en sesión ordinaria el R. Ayuntamiento del Municipio de San Nicolás de los Garza, Nuevo León aprobó la segunda modificación al presupuesto de egresos, el cual asciende a \$1,814,273,848.51.

La operación y resultados de las Cuentas de Orden Presupuestales, se presenta a detalle en la elaboración de los Estados Financieros Presupuestales, por lo que en esta nota solo se incluyen los Nombres y Clasificaciones de las Cuentas creadas.

c) NOTAS DE GESTIÓN ADMINISTRATIVA

19. Introducción

Los Estados Financieros del Municipio de San Nicolás de los Garza, proveen de información financiera a los principales usuarios de la misma, al Congreso y a los ciudadanos.

El objetivo del presente documento es la revelación del contexto y de los aspectos económicos-financieros más relevantes que influyen en las decisiones del período, y que son considerados en la elaboración de los estados financieros para la mayor comprensión de los mismos y sus particularidades.

De esta manera, se informa y explica la respuesta del Municipio a las condiciones relacionadas con la información financiera de cada período de gestión; además, de exponer aquellas políticas que podrían afectar la toma de decisiones en períodos posteriores.

20. Panorama Económico y Financiero

El Gobierno Municipal de San Nicolás de los Garza, Nuevo León, opera mediante la recepción y generación de recursos que provienen tanto de fuentes propias, del Estado, de la Federación y de Fuentes de Financiamiento provenientes principalmente de la banca comercial y privada. Estos Ingresos son aprobados por el H. Congreso del Estado, a solicitud del mismo Municipio y en base a un proyecto que remite al mismo en el mes de noviembre. Posteriormente y una vez autorizado el Presupuesto de Ingresos, el Municipio aprueba su Presupuesto de Egresos para ese ejercicio fiscal orientado al cumplimiento de los objetivos plasmados en el plan Municipal de Desarrollo.

21. Autorización e Historia

La historia de los inicios de San Nicolás de los Garza, Nuevo León, está estrechamente ligada a los acontecimientos derivados de la fundación de Monterrey, ocurrida el 20 de septiembre de 1596.

A partir de 1925, las gestiones municipales eran de dos años, en 1943 se ampliaron a períodos de tres años, posteriormente, de 1970 a 1974 volvieron a ser de dos años y después de esta fecha y hasta la actualidad la administración dura un trienio.

22. Organización y Objeto Social

El Municipio de San Nicolás de los Garza es un Ente Público, que tiene origen en el Artículo 115 de la Constitución Política de los Estados Unidos Mexicanos y que para su funcionamiento es Regulado por la Ley de Gobierno Municipal del Estado de Nuevo León, emitida por el H. Congreso del Estado.

Los impuestos a que está obligado a retener el Municipio, están sujetos a revisión por parte de las autoridades fiscales federales correspondientes.

23. Bases de Preparación de los Estados Financieros

Los estados financieros adjuntos del Municipio se prepararon de conformidad con las siguientes disposiciones normativas que le son aplicables en su carácter de Ayuntamiento del Municipio:

- a) Las disposiciones vigentes de la Ley General de Contabilidad Gubernamental (LGCG).
- b) Las Normas Internacionales de Contabilidad para el Sector Público (NICSP) emitidas por la Junta de Normas Internacionales de Contabilidad del Sector Público (International Public Sector Accounting Standards Board, International Federation Accounting Committee);
- c) Las Normas de Información Financiera del Consejo Mexicano para la Investigación y Desarrollo de Normas de Información Financiera (CINIF).

El 31 de diciembre de 2008 fue publicada en el Diario Oficial de la Federación la Ley General de Contabilidad Gubernamental, que tiene como objeto establecer los criterios generales que regirán la Contabilidad Gubernamental y la emisión de información financiera de los entes públicos, con el fin de lograr su adecuada armonización, para facilitar a los entes públicos el registro y la fiscalización de los activos, pasivos, ingresos y gastos y, en general, contribuir a medir la eficacia, economía y eficiencia del gasto e ingreso públicos.

La LGCG es de observancia obligatoria para los poderes Ejecutivos, Legislativo y Judicial de la Federación, entidades federativas; los ayuntamientos de los municipios; los órganos político administrativos de las demarcaciones territoriales del Distrito Federal; las entidades de la administración pública paraestatal, ya sean federales, estatales o municipales y los órganos autónomos federales y estatales.

Los entes públicos deberán generar y presentar periódicamente, conforme con lo establecido en la Ley General de Contabilidad Gubernamental y las resoluciones del CONAC, los siguientes estados e información financiera:

ANEXOS:

- Estado de Situación Financiera.
- Estado de Actividades.
- Estado de Variaciones en la Hacienda Pública / Patrimonio.
- Estado de Flujo de Efectivo.
- Estado de Cambios en la Situación Financiera.
- Estado Analítico de Activo.
- Estado Analítico de la Deuda y Otros Pasivos.
- Informe sobre Pasivos Contingentes.
- Notas a los Estados Financieros.
- Estado Analítico de Ingresos.
- Estado Analítico del Ejercicio del Presupuesto de Egresos por Clasificación por Objeto del Gasto (Capítulo y Concepto).
- Estado Analítico del Ejercicio del Presupuesto de Egresos por Clasificación Económica (Tipo de Gasto).
- Estado Analítico del Ejercicio del Presupuesto de Egresos por Clasificación Administrativa.
- Estado Analítico del Ejercicio del Presupuesto de Egresos por Clasificación Funcional (Finalidad y Función).

24. Políticas Contabilidad Significativas

Las políticas contables más representativas utilizadas por el Municipio, para la preparación de sus estados financieros, se resumen a continuación:

- a) Efectivo y equivalentes de efectivo.** Consisten principalmente en depósitos bancarios en cuentas de cheques e inversiones en valores a corto plazo, de gran liquidez, fácilmente convertibles en efectivo y sujetos a riesgos poco significativos de cambios en valor. El efectivo se presenta a valor nominal.
- b) Bienes inmuebles, infraestructura y bienes muebles.** Los bienes inmuebles, infraestructura y bienes muebles se expresan a su costo histórico. La depreciación se calcula por el método de la línea recta aplicando valores de los activos, las tasas de depreciación se indican en la **Nota 26**, sin embargo al 31 de Marzo de 2018, se efectuaron las depreciaciones solo de los bienes muebles que se obtuvieron como resultado de la conciliación físico-contable.
- c) Impuestos.** El Municipio no es sujeto al pago del Impuesto Sobre la Renta (ISR), por lo tanto no se determina impuesto causado y/o diferido por ISR, como es requerido por la NIF D-4 "Impuestos a utilidad".

La Ley del Impuesto Sobre la Renta establece que estos Entes sólo tendrán la obligación de retener y enterar el impuesto cuando hagan pagos a terceros, así como de exigir documentación que reúna requisitos fiscales, en los términos de esa Ley.

Al 31 de Marzo del 2018 no se tiene creada ninguna provisión por este concepto, por lo que dicha obligación laboral se cargará a gastos cuando se tenga la obligación de pagarla y se encuentra contemplada en el presupuesto de egresos.

- d) **Beneficios a los empleados.** Los beneficios como sueldos, tiempo extra, vacaciones, días festivos y permisos de ausencia con goce de sueldo entre otros, se reconocen en los resultados conforme se devengan y sus pasivos se expresan a valor nominal.
- e) **Ahorro neto del ejercicio.** El ahorro neto del ejercicio representa el resultado de la actuación total del Municipio durante el período que se presenta.
- f) **Uso de estimaciones.** La preparación de los estados Financieros de conformidad con las disposiciones emitidas por el Consejo Nacional de Armonización Contable (CONAC), requiere del uso de estimaciones en la valuación de algunos de sus renglones, los resultados que finalmente se obtengan pueden diferir de dichas estimaciones.
- g) **Diferencias cambiarias.** El Municipio no cuenta con Activos ni Pasivos en moneda extranjera.
- h) **Cambios en políticas contables y corrección de errores.** El principal cambio en la política contable, es el reconocimiento de los gastos de acuerdo a los momentos contables descritos en la normatividad correspondiente, el cual tiene un efecto significativo en el presupuesto de egresos de 2018, ya que antes se consideraban los gastos en base a flujo de efectivo.

25. Posición en Moneda Extranjera y Protección por Riesgo Cambiario

El municipio no tiene activos o pasivos en moneda extranjera.

26. Reporte Analítico del Activo

De conformidad con las Principales Reglas de Registro y Valoración del Patrimonio (Elementos Generales) publicadas en el Diario Oficial de la Federación (DOF) el 08 de Agosto de 2013 y con las Reglas Específicas del Registro y Valoración del Patrimonio publicadas en el DOF el 27 de diciembre de 2017, la estimación de la vida útil de un bien será una cuestión de criterio basada en la experiencia que el ente público tenga con activos similares o de la aplicación.

En base a lo anterior, los parámetros de vida útil o porcentajes de depreciación, deterioro o amortización utilizados en los diferentes tipos de activos son los siguientes:

CONCEPTO	Años de vida útil	% de depreciación anual
Muebles de Oficina y Estantería	10	10
Muebles, Excepto de Oficina y Estantería	10	10
Equipo de Cómputo y de Tecnologías de la Información	3	33.3
Equipos y Aparatos Audiovisuales	3	33.3
Otro Mobiliario y Equipo Educativo y Recreativo	5	20
Cámaras Fotográficas y de Video	3	33.3
Automóviles y Equipo Terrestre	5	20
Sistemas de Aire Acondicionado, Calefacción y de Refrigeración Industrial y Comercial	10	10
Equipo de Comunicación y Telecomunicación	10	10
Equipo de Generación Eléctrica, Aparatos y Accesorios Eléctricos	10	10
Herramientas y Máquinas-Herramienta	10	10
Equipo Médico y de Laboratorio	5	20
Otros Equipos	10	10

Al 31 de Marzo de 2018, se efectuaron las depreciaciones solo de los bienes muebles que se obtuvieron como resultado de la conciliación físico-contable por un importe de -\$27,064,089.00.

27. Reporte de la Recaudación

En las Notas de Desglose, se localiza un apartado de los ingresos recaudados.

28. Información sobre la Deuda y el Reporte Analítico de la Deuda

En las Notas de Desglose, se localiza un apartado del saldo de la cuenta de la deuda pública a largo plazo.

29. Proceso de Mejora

Como ente público obligado el Municipio fortalece el cumplimiento de la normatividad vigente mediante el seguimiento de la misma y así mismo brindar la capacitación de los servidores públicos.

La administración del Municipio ha establecido mecanismos que le permiten asegurarse, en forma razonable, del cumplimiento de las disposiciones normativas que al respecto se indican en la Ley de Adquisiciones, Enajenaciones, Arrendamientos y Prestación de Servicios para la Administración Pública del Estado de Nuevo León, la Ley de Obras Públicas para el Estado y Municipios de Nuevo León, el Reglamento de Adquisiciones, Arrendamientos y Contratación de Servicios para el Municipio de San Nicolás de los Garza, N.L.

30. Eventos Posteriores al Cierre

No existen eventos posteriores al cierre del periodo que se informa, que afecten económicamente y que no se conocían a la fecha de cierre.

31. Partes Relacionadas

No existen partes relacionadas que pudieran ejercer influencia significativa sobre la toma de decisiones financieras y operativas.

32. Responsabilidad sobre la presentación razonable de la información contable

La Información Contable está firmada en cada página de la misma e incluye al final la siguiente leyenda: "Bajo protesta de decir verdad declaramos que los Estados Financieros y sus notas, son razonablemente correctos y son responsabilidad del emisor".

Estas notas son parte integrante a los Estados Financieros del Municipio de San Nicolás de los Garza, Nuevo León por el período del 1 de enero al 31 de Marzo de 2018 y 2017.



Lic. Alfredo Sergio Cuadra Tinajero
Presidente Municipal Sustituto



Ing. Daniel Santos Salazar Mendoza
Síndico Primero del R. Ayuntamiento



Lic. Rolando Oliverio Rodríguez Hernández
Secretario de Finanzas y Tesorero Municipal

Municipio de San Nicolás de los Garza, Nuevo León

Estados financieros y Opinión del auditor independiente

Al 30 de Junio de 2018 y 2017

Municipio de San Nicolás de los Garza, Nuevo León

Índice

	Páginas
Opinión del auditor independiente	1
Estados de situación financiera	4
Estados de actividades	5
Estados de variación en la hacienda pública	6
Estados de cambios en la situación financiera	7
Estado de flujos de efectivo	8
Estado analítico de la deuda y otros pasivos	9
Estado analítico del activo	10
Notas a los estados financieros	11

Opinión del Auditor Independiente

Al R. Ayuntamiento del Municipio de San Nicolás de los Garza, Nuevo León

Opinión

Hemos auditado los estados financieros del Municipio de San Nicolás de los Garza, Nuevo León (la entidad), que comprenden los estados de situación financiera al 30 de Junio de 2018 y 2017, y los estados de actividades, los estados de variaciones en la hacienda pública, los estados de flujos de efectivo y los estados de cambios en la situación financiera, los estados analíticos del activo y los estados analíticos de la deuda y otros pasivos correspondiente al período del 1º de Enero al 30 de Junio del 2018 y 2017, así como las notas explicativas a los estados financieros que incluyen un resumen de las políticas contables significativas.

En nuestra opinión, excepto por los efectos de las cuestiones descritas en la sección de fundamento de la opinión con salvedades de nuestro informe los estados financieros adjuntos, que se describen en el párrafo anterior, están preparados, en todos los aspectos materiales, de conformidad con las disposiciones en materia de información financiera que se indican en la Nota 23 a los estados financieros que se acompañan y que están establecidas en la Ley General de Contabilidad Gubernamental.

Fundamento de la opinión con salvedades

El Municipio está en proceso de conciliar, regularizar e incorporar en sus registros contables los bienes inmuebles bajo su custodia, que deberán quedar reconocidos como mínimo a su valor catastral, conforme al acuerdo aprobado por el Consejo Nacional de Armonización Contable (CONAC).

Existen construcciones en proceso por \$2,231,905,182 cuya fecha de terminación no pudo ser precisada y algunas de estas obras ya se encuentran operando y no han sido capitalizadas.

Hemos llevado a cabo nuestras auditorías de conformidad con las Normas Internacionales de Auditoría. Nuestras responsabilidades, de acuerdo con estas normas, se describen con más detalle en la sección "Responsabilidades del auditor para la auditoría de los estados financieros" de nuestro informe. Somos independientes de la entidad de conformidad con el Código de Ética Profesional del Instituto Mexicano de Contadores Públicos, A. C., junto con los requerimientos de ética que son aplicables a nuestras auditorías de los estados financieros en México, y hemos cumplido con las demás responsabilidades de ética de conformidad con esos requerimientos y con el Código de Ética Profesional. Consideramos que la evidencia de auditoría que hemos obtenido proporciona una base suficiente y adecuada para nuestra opinión.

Párrafo de énfasis base de preparación contable y utilización de este informe

Llamamos la atención sobre la Nota 23 a los estados financieros adjuntos en la que se describen las bases contables utilizadas para la preparación de los mismos. Dichos estados financieros fueron preparados para cumplir con los requerimientos normativos gubernamentales a que está sujeta la entidad y para ser integrados en el Reporte de la Cuenta de Pública; consecuentemente, éstos pueden no ser apropiados para otra finalidad. Nuestra opinión no se modifica por esta cuestión.

Responsabilidades de la administración y de los encargados del gobierno de la entidad sobre los estados financieros

La administración es responsable de la preparación de los estados financieros adjuntos de conformidad con las disposiciones en materia de información financiera establecidas en la Ley General de Contabilidad Gubernamental que se describen en la Nota 23 a dichos estados financieros, y del control interno que la administración consideró necesario para permitir la preparación de estados financieros libres de incorrección material debida a fraude o error.

En la preparación de los estados financieros, la administración es responsable de la valoración de la capacidad de la entidad para continuar operando como una entidad en funcionamiento, revelando, en su caso, las cuestiones relativas a la entidad en funcionamiento y utilizando las bases contables aplicables a una entidad en funcionamiento, a menos que la administración tenga la intención de liquidar la entidad o cesar sus operaciones, o bien no exista una alternativa realista.

Los encargados del gobierno de la entidad son responsables de la supervisión del proceso de información financiera de la entidad.


Responsabilidades del auditor sobre la auditoría de los estados financieros

Nuestros objetivos son obtener una seguridad razonable sobre de que los estados financieros, en su conjunto, se encuentran libres de incorrección material, debido a fraude o error, y emitir un informe de auditoría que contiene nuestra opinión. Seguridad razonable es un alto nivel de seguridad, pero no es una garantía, de que una auditoría realizada de conformidad con las Normas Internacionales de Auditoría siempre detecte una incorrección material cuando existe. Las incorrecciones pueden deberse a fraude o error y son consideradas materiales si individualmente, o en su conjunto, puede preverse razonablemente que influyan en las decisiones económicas que los usuarios hacen basándose en los estados financieros.

Como parte de una auditoría de conformidad con las Normas Internacionales de Auditoría, aplicamos nuestro juicio profesional y mantenemos una actitud de escepticismo profesional durante toda la auditoría. También:

- Identificamos y evaluamos los riesgos de incorrección material en los estados financieros, debida a fraude o error, diseñamos y aplicamos los procedimientos de auditoría para responder a esos riesgos y obtener evidencia de auditoría suficiente y apropiada para obtener una base para nuestra opinión. El riesgo de no detectar una incorrección material debida a fraude es mayor que en el caso de una incorrección material, ya que el fraude puede implicar colusión, falsificación, manifestaciones intencionalmente erróneas, omisiones intencionales o la anulación del control interno.
- Obtenemos conocimiento del control interno importante para la auditoría con el fin de diseñar los procedimientos de auditoría que consideramos adecuados en las circunstancias, y no con la finalidad de expresar una opinión sobre la eficacia del control interno de la entidad.
- Evaluamos lo apropiado de las políticas contables utilizadas y la razonabilidad de las estimaciones contables, así como las revelaciones hechas por la administración de la entidad.
- Concluimos sobre lo apropiado del uso de la administración de las bases contables aplicables a una entidad en funcionamiento y, con base en la evidencia de auditoría obtenida, concluimos sobre si existe o no una incertidumbre importante relacionada con eventos o con condiciones que pueden originar dudas significativas sobre la capacidad de la entidad para continuar como entidad en funcionamiento. Si concluimos que existe una incertidumbre importante, se nos requiere que llamemos la atención en nuestro informe de auditoría sobre la correspondiente información revelada en los estados financieros o, si dicha revelación es insuficiente, que expresemos una opinión modificada. Nuestras conclusiones se basan en la evidencia de auditoría obtenida hasta la fecha de nuestro informe. Sin embargo, hechos o condiciones futuros pueden ser causa de que la entidad deje de ser una entidad en funcionamiento.

Nos comunicamos con los responsables del gobierno de la entidad en relación, entre otras cuestiones, con el alcance planeado y el momento de realización de la auditoría y los hallazgos importantes de la auditoría, así como cualquier deficiencia significativa en el control interno que identificamos durante nuestra auditoría.



C.P. Nicolás González Villarreal
Monterrey, Nuevo León
27 de Julio de 2018.


Municipio de San Nicolás de los Garza, Nuevo León
Estado de Situación Financiera
Al 30 de junio de 2016 y 2017
(Pesos)

CONCEPTO	Año	2016	2017
ACTIVO			
Activo Circulante			
Efectivo y Equivalentes	619,114,909	846,710,271	418,204,087
Derechos a Recibir Efectivo o Equivalentes	7,395,723	5,996,149	0
Derechos a Recibir Bienes o Servicios	0	0	0
Inventarios	0	0	0
Almacenes	0	0	0
Estimación por Pérdida o Deterioro de Activos Circulantes	0	0	0
Otros Activos Circulantes	0	0	0
Total de Activos Circulantes	626,510,632	852,696,420	418,204,087
Activo No Circulante			
Inversiones Financieras a Largo Plazo	0	0	0
Derechos a Recibir Efectivo o Equivalentes a Largo Plazo	0	0	0
Bienes Inmuebles, Infraestructura y Construcciones en Proceso	5,034,496,537	4,518,559,287	881,281,068
Bienes Muebles	157,822,710	134,208,616	0
Activos Intangibles	6,984,739	4,310,122	0
Depreciación, Deterioro y Amortización Acumulada de Bienes	-29,462,442	0	0
Activos Diferidos	0	0	0
Estimación por Pérdida o Deterioro de Activos no Circulantes	0	0	0
Otros Activos no Circulantes	0	0	0
Total de Activos No Circulantes	5,169,841,546	4,657,078,025	881,281,068
Total del Activo	5,796,352,178	5,509,774,445	1,299,485,155
PASIVO			
Pasivo Circulante			
Cuentas por Pagar a Corto Plazo	225,569,550	225,569,550	225,569,550
Documentos por Pagar a Corto Plazo	0	0	0
Porción a Corto Plazo de la Deuda Pública a Largo Plazo	0	0	0
Títulos y Valores a Corto Plazo	0	0	0
Pasivos Diferidos a Corto Plazo	0	0	0
Fondos y Bienes de Terceros en Garantía y/o Administración a Corto Plazo	0	0	0
Provisiones a Corto Plazo	0	0	0
Otros Pasivos a Corto Plazo	0	0	0
Total de Pasivos Circulantes	225,569,550	225,569,550	225,569,550
Pasivo No Circulante			
Cuentas por Pagar a Largo Plazo	0	0	0
Documentos por Pagar a Largo Plazo	0	0	0
Deuda Pública a Largo Plazo	920,341,068	920,341,068	920,341,068
Pasivos Diferidos a Largo Plazo	0	0	0
Fondos y Bienes de Terceros en Garantía y/o Administración a Largo Plazo	0	0	0
Provisiones a Largo Plazo	0	0	0
Total de Pasivos No Circulantes	920,341,068	920,341,068	920,341,068
Total del Pasivo	1,145,910,618	1,145,910,618	1,145,910,618
HACIENDA PÚBLICA/ PATRIMONIO			
Hacienda Pública/Patrimonio Contribuido			
Aportaciones	258,528	258,528	258,528
Donaciones de Capital	258,528	258,528	258,528
Actualización de la Hacienda Pública / Patrimonio	0	0	0
Hacienda Pública/Patrimonio Generado			
Resultados del Ejercicio (Ahorro / Desahorro)	468,381,717	468,381,717	585,604,407
Resultados de Ejercicios Anteriores	2,493,590,521	2,493,590,521	1,842,098,682
Revalúos	0	0	0
Reservas	0	0	0
Rectificaciones de Resultados de Ejercicios Anteriores	1,988,230,795	1,988,230,795	1,802,326,473
Exceso o Insuficiencia en la Actualización de la Hacienda Pública/Patrimonio	0	0	0
Resultado por Posición Monetaria	0	0	0
Resultado por Tenencia de Activos no Monetarios	0	0	0
Total Hacienda Pública/ Patrimonio	4,650,441,560	4,650,441,560	4,210,285,290
Total del Pasivo y Hacienda Pública / Patrimonio	5,796,352,178	5,796,352,178	5,509,774,445

Bajo protesta de decir verdad declaramos que los Estados Financieros y sus Notas son razonablemente correctos y responsabilidad del emisor


LIC. ALFREDO SERGIO CUADRA TINAJERO
PRESIDENTE MUNICIPAL SUSTITUTO



ING. DANIEL SANTOS SALAZAR MENDOZA
SÍNDICO PRIMERO



LIC. ROJANDO OSORIO RODRÍGUEZ HERNÁNDEZ
SECRETARIO DE FINANZAS Y TESORERO MUNICIPAL


Municipio de San Nicolás de los Garza, Nuevo León
Estado de Actividades
Del 1 de enero al 30 de junio de 2018 y 2017
(Pesos)

Concepto	2018	2017
INGRESOS Y OTROS BENEFICIOS		
Ingresos de la Gestión	424,861,690	380,100,041
Impuestos	318,174,958	286,453,367
Cuotas y Aportaciones de Seguridad Social	6,229,480	6,585,966
Contribuciones de Mejoras	0	0
Derechos	33,320,946	29,995,115
Productos de Tipo Corriente	34,130,739	21,818,975
Aprovechamientos de Tipo Corriente	33,005,568	35,246,617
Ingresos por Venta de Bienes y Servicios	0	0
Ingresos no Comprendidos en las Fracciones de la Ley de Ingresos Causados en Ejercicios Fiscales Anteriores Pendientes de Liquidación o Pago	0	0
Participaciones, Aportaciones, Transferencias, Asignaciones, Subsidios y Otras Ayudas	531,336,634	703,399,680
Participaciones y Aportaciones	563,643,944	621,494,815
Transferencias, Asignaciones, Subsidios y Otras ayudas	67,692,689	81,904,865
Otros Ingresos y Beneficios	0	0
Ingresos Financieros	0	0
Incremento por Variación de Inventarios	0	0
Disminución del Exceso de Estimaciones por Pérdida o Deterioro u Obsolescencia	0	0
Disminución del Exceso de Provisiones	0	0
Otros Ingresos y Beneficios Varios	0	0
Total de Ingresos y Otros Beneficios	1,056,198,324	1,083,499,721
GASTOS Y OTRAS PÉRDIDAS		
Gastos de Funcionamiento	455,390,447	427,120,687
Servicios Personales	225,904,724	222,136,137
Materiales y Suministros	81,991,301	51,547,429
Servicios Generales	147,494,422	153,437,121
Transferencias, Asignaciones, Subsidios y Otras Ayudas	73,958,998	69,593,666
Transferencias Internas y Asignaciones al Sector Público	0	0
Transferencias al Resto del Sector Público	950,000	950,000
Subsidios y Subvenciones	0	0
Ayudas Sociales	16,461,922	16,655,696
Pensiones y Jubilaciones	56,547,076	51,987,970
Transferencias a Fideicomisos, Mandatos y Contratos Análogos	0	0
Transferencias a la Seguridad Social	0	0
Donativos	0	0
Transferencias al Exterior	0	0
Participaciones y Aportaciones	0	0
Participaciones	0	0
Aportaciones	0	0
Convenios	0	0
Intereses, Comisiones y Otros Gastos de la Deuda Pública	13,702,722	18,583,530
Intereses de la Deuda Pública	13,702,722	18,583,530
Comisiones de la Deuda Pública	0	0
Gastos de la Deuda Pública	0	0
Costo por Coberturas	0	0
Apoyos Financieros	0	0
Otros Gastos y Pérdidas Extraordinarias	44,784,440	2,597,431
Estimaciones, Depreciaciones, Deterioros, Obsolescencia y Amortizaciones	13,026,012	0
Provisiones	0	0
Disminución de Inventarios	0	0
Aumento por insuficiencia de Estimaciones por Pérdida o Deterioro y Obsolescencia	0	0
Aumento por insuficiencia de Provisiones	0	0
Otros Gastos	31,758,427	2,597,431
Inversión Pública	0	0
Inversión Pública no Capitalizable	0	0
Total de Gastos y Otras Pérdidas	597,836,607	517,895,314
Resultados del Ejercicio (Ahorro/Desahorro)	468,361,717	565,604,407

Bajo protesta de decir verdad declaramos que los Estados Financieros y sus Notas son razonablemente correctos y responsabilidad del emisor.


LIC. ALARECO SERGIO CUADRA TINAJERO
PRESIDENTE MUNICIPAL SUSTITUTO


ING. DANIEL SANTOS SALAZAR MENDOZA
SINDICO PRIMERO


LIC. ROLANDO ENRIQUE RODRIGUEZ HERNANDEZ
SECRETARIO DE FINANZAS Y TESORERO MUNICIPAL

Municipio de San Nicolás de los Garza, Nuevo León
 Estado de Variación en la Hacienda Pública
 Del 1 de enero al 30 de junio de 2018
 (pesos)

Concepto	Hacienda Pública/Patrimonio Contribuido	Hacienda Pública/Patrimonio Generado de Ejercicios Anteriores	Hacienda Pública/Patrimonio Generado del Ejercicio	Exceso o Insuficiencia en la Actualización de la Hacienda Pública / Patrimonio	TOTAL
Hacienda Pública / Patrimonio Contribuido Neto de 2017	258,528				258,528
Aportaciones	258,528				258,528
Donaciones de Capital	0				0
Actualización de la Hacienda Pública/Patrimonio	0				0
Hacienda Pública / Patrimonio Generado Neto de 2017		3,644,426,355	565,604,407		4,210,030,762
Resultados del Ejercicio (Ahorro/Desahorro)			565,604,407		565,604,407
Resultados de Ejercicios Anteriores		1,842,099,882			1,842,099,882
Revalúos		0			0
Reservas		0			0
Rectificaciones de Resultados de Ejercicios Anteriores		1,802,326,473	0		0
Exceso o Insuficiencia en la Actualización de la Hacienda Pública / Patrimonio Neto de 2017				0	0
Resultado por Posición Monetaria				0	0
Resultado por Tenencia de Activos No Monetarios				0	0
Hacienda Pública/Patrimonio Neto Final del Ejercicio 2017	258,528	3,644,426,355	565,604,407	0	4,210,289,290
Cambios en la Hacienda Pública/Patrimonio Contribuido Neto de 2018	0				0
Aportaciones	0				0
Donaciones de Capital	0				0
Actualización de la Hacienda Pública/Patrimonio	0				0
Variaciones de la Hacienda Pública/Patrimonio Generado Neto de 2018		651,490,639	-211,338,369		440,152,270
Resultados del Ejercicio (Ahorro/Desahorro)			-211,338,369		-211,338,369
Resultados de Ejercicios Anteriores		651,490,639			651,490,639
Revalúos					0
Reservas					0
Rectificaciones de Resultados de Ejercicios Anteriores					-114,065,679
Cambios en el Exceso o Insuficiencia en la Actualización de la Hacienda Pública / Patrimonio Neto de 2018				0	0
Resultado por Posición Monetaria				0	0
Resultado por Tenencia de Activos No Monetarios				0	0
Hacienda Pública / Patrimonio Neto Final de 2018	258,528	4,295,916,994	354,266,038	0	4,650,441,560

Bajo protesta de decir verdad declaramos que los Estados Financieros y sus Notas son razonablemente correctos y responsabilidad del emisor

LIC. ALFREDO SERGIO CUADRA TINAJERO
 PRESIDENTE MUNICIPAL SUSTITUTO


ING. DANIEL SANTOS SALAZAR MENDOZA
 SINDICO PRIMERO


LIC. ROLANDO OLIVERIO RODRIGUEZ HERNANDEZ
 SECRETARIO DE FINANZAS Y TESORERO MUNICIPAL


Municipio de San Nicolás de los Garza, Nuevo León
 Estado de Cambios en la Situación Financiera
 Del 1 de enero al 30 de junio de 2018
 (Pesos)

Concepto	Origen	Aplicación
ACTIVO	257,057,803	543,635,536
Activo Circulante	227,595,362	1,409,574
Efectivo y Equivalentes	227,595,362	0
Derechos a Recibir Efectivo o Equivalentes	0	1,409,574
Derechos a Recibir Bienes o Servicios	0	0
Inventarios	0	0
Almacenes	0	0
Estimación por Pérdida o Deterioro de Activos Circulantes	0	0
Otros Activos Circulantes	0	0
Activo No Circulante	29,462,442	542,225,962
Inversiones Financieras a Largo Plazo	0	0
Derechos a Recibir Efectivo o Equivalentes a Largo Plazo	0	0
Bienes Inmuebles, Infraestructura y Construcciones en Proceso	0	515,937,250
Bienes Muebles	0	23,614,094
Activos Intangibles	0	2,674,618
Depreciación, Deterioro y Amortización Acumulada de Bienes	29,462,442	0
Activos Diferidos	0	0
Estimación por Pérdida o Deterioro de Activos no Circulantes	0	0
Otros Activos no Circulantes	0	0
PASIVO	39,060,000	192,634,537
Pasivo Circulante	0	192,634,537
Cuentas por Pagar a Corto Plazo	0	192,634,537
Documentos por Pagar a Corto Plazo	0	0
Porción a Corto Plazo de la Deuda Pública a Largo Plazo	0	0
Títulos y Valores a Corto Plazo	0	0
Pasivos Diferidos a Corto Plazo	0	0
Fondos y Bienes de Terceros en Garantía y/o Administración a Corto Plazo	0	0
Provisiones a Corto Plazo	0	0
Otros Pasivos a Corto Plazo	0	0
Pasivo No Circulante	39,060,000	0
Cuentas por Pagar a Largo Plazo	0	0
Documentos por Pagar a Largo Plazo	0	0
Deuda Pública a Largo Plazo	39,060,000	0
Pasivos Diferidos a Largo Plazo	0	0
Fondos y Bienes de Terceros en Garantía y/o en Administración a Largo Plazo	0	0
Provisiones a Largo Plazo	0	0
HACIENDA PÚBLICA/ PATRIMONIO	651,490,639	211,338,369
Hacienda Pública/Patrimonio Contribuido	0	0
Aportaciones	0	0
Donaciones de Capital	0	0
Actualización de la Hacienda Pública / Patrimonio	0	0
Hacienda Pública/Patrimonio Generado	651,490,639	211,338,369
Resultados del Ejercicio (Ahorro / Desahorro)	0	97,242,690
Resultados de Ejercicios Anteriores	651,490,639	0
Revalúos	0	0
Reservas	0	0
Rectificaciones de Resultados de Ejercicios Anteriores	0	114,085,679
Exceso o insuficiencia en la Actualización de la Hacienda Pública/Patrimonio	0	0
Resultado por Posición Monetaria	0	0
Resultado por Tenencia de Activos no Monetarios	0	0

Bajo protesta de decir verdad declaramos que los Estados Financieros y sus Notas son razonablemente correctos y responsabilidad del emisor


 LIC. ALFREDO SERGIO CUADRA TINAJERO
 PRESIDENTE MUNICIPAL SUSTITUTO


 ING. DANIEL SANTOS SALAZAR MENDOZA
 SINDICO PRIMERO


 LIC. ROLANDO OLIVERIO RODRIGUEZ HERNANDEZ
 SECRETARIO DE FINANZAS Y TESORERO MUNICIPAL

Municipio de San Nicolás de los Garza, Nuevo León
 Estado Analítico de la Deuda y Otros Pasivos
 Del 1 de enero al 30 de junio de 2018
 (Pesos)

Denominación de las Deudas	Moneda de Contratación	Institución o País Acreedor	Saldo Inicial del Periodo	Saldo Final del Periodo
DEUDA PÚBLICA				
Deuda Interna	Corto Plazo		0	0
	Instituciones de Crédito		0	0
	Títulos y Valores		0	0
	Arrendamientos Financieros		0	0
Deuda Externa			0	0
	Organismos Financieros Internacionales		0	0
	Deuda Bilateral		0	0
	Títulos y Valores		0	0
	Arrendamientos Financieros		0	0
Subtotal a Corto Plazo			0	0
Deuda Interna	Largo Plazo		921,081,068	920,341,068
	Instituciones de Crédito	Banca Afirme S.A, Banco del Bajío	921,081,068	920,341,068
	Títulos y Valores		0	0
	Arrendamientos Financieros		0	0
Deuda Externa			0	0
	Organismos Financieros Internacionales		0	0
	Deuda Bilateral		0	0
	Títulos y Valores		0	0
	Arrendamientos Financieros		0	0
Subtotal a Largo Plazo			921,081,068	920,341,068
Otros Pasivos			365,120,116	225,569,550
Total de Deuda y Otros Pasivos			1,286,201,184	1,145,910,618

Bajo protesta de decir verdad declaramos que los Estados Financieros y sus Notas son razonablemente correctos y responsabilidad del emisor

LIC. ALFREDO SERGIO CUADRA TINAJERO
 PRESIDENTE MUNICIPAL SUSTITUTO



ING. DANIEL SANTOS SALAZAR MENDOZA
 SINDICO PRIMERO



LIC. ROLANDO OLIVERIO RODRIGUEZ HERNANDEZ
 SECRETARIO DE FINANZAS Y TESORERO MUNICIPAL

Municipio de San Nicolás de los Garza, Nuevo León
 Estado Analítico del Activo
 Del 1 de enero al 30 de junio de 2018
 (Pesos)

Concepto	Saldo Inicial 1	Cargos del Periodo 2	Abonos del Periodo 3	Saldo Final 4 = (1+2-3)	Variación del Periodo (4-1)
ACTIVO					
Activo Circulante	386,216,676	2,860,464,623	2,619,169,666	626,510,632	241,296,056
Efectivo y Equivalentes	379,671,375	2,852,273,336	2,612,829,802	619,114,909	239,443,534
Derechos a Recibir Efectivo o Equivalentes	5,544,201	6,915,672	5,064,149	7,395,723	1,851,523
Derechos a Recibir Bienes o Servicios	0	0	0	0	0
Inventarios	0	0	0	0	0
Almacenes	0	1,275,616	1,275,616	0	0
Estimación por Pérdida o Deterioro de Activos Circulantes	0	0	0	0	0
Otros Activos Circulantes	0	0	0	0	0
Activo No Circulante	5,090,424,345	100,971,299	21,554,099	5,169,841,646	79,417,201
Inversiones Financieras a Largo Plazo	0	0	0	0	0
Derechos a Recibir Efectivo o Equivalentes a Largo Plazo	0	0	0	0	0
Bienes Inmuebles, Infraestructura y Construcciones en Proceso	4,946,107,278	88,389,260	0	5,034,496,537	88,389,260
Bienes Muebles	163,921,745	6,580,676	12,679,711	157,822,710	-6,099,035
Activos Intangibles	5,412,417	1,572,322	0	6,984,739	1,572,322
Depreciación, Deterioro y Amortización Acumulada de Bienes	-25,017,096	4,429,042	8,874,388	-29,462,442	-4,445,346
Activos Diferidos	0	0	0	0	0
Estimación por Pérdida o Deterioro de Activos no Circulantes	0	0	0	0	0
Otros Activos no Circulantes	0	0	0	0	0
TOTAL DEL ACTIVO	5,475,639,921	2,961,435,922	2,640,723,666	6,796,362,178	320,712,257

Bajo protesta de decir verdad, declaramos que los Estados Financieros y sus Notas son razonablemente correctos y responsabilidad del emisor


 LIC. ALFREDO SERGIO CUADRA TINAJERO
 PRESIDENTE MUNICIPAL-SUSTITUTO


 ING. DANIEL SANTOS SALAZAR MENDOZA
 SINDICO PRIMERO


 LIC. ROLANDO OLIVERIO RODRIGUEZ HERNANDEZ
 SECRETARIO DE FINANZAS Y TESORERO MUNICIPAL

MUNICIPIO DE SAN NICOLAS DE LOS GARZA, NUEVO LEÓN
NOTAS DE LOS ESTADOS FINANCIEROS AL 30 DE JUNIO DE 2018 y 2017
(CIFRAS EN PESOS)

a) NOTAS DE DESGLOSE

I) NOTAS AL ESTADO DE SITUACIÓN FINANCIERA

Activo

Efectivo y Equivalentes

1. Al 30 de Junio del 2018 y 2017, este rubro se integra como sigue:

	2018	2017
Efectivo	\$ 418,259	\$ 362,722
Bancos/Tesorería	618,585,214	846,237,447
Inversiones Temporales	111,436	110,102
	\$ 619,114,909	\$ 846,710,271

Derechos a recibir Efectivo y Equivalentes y Bienes o Servicios a Recibir

2. Al 30 de Junio de 2018 y 2017, este rubro se integra como sigue:

	2018	2017
Deudores Diversos y Ctas por Cobrar A Corto Plazo	\$ 7,395,723	\$ 5,986,149

Bienes Disponibles para su Transformación o Consumo (inventarios)

3. El Municipio no presenta saldos en el rubro correspondiente.

Inversiones Financieras

4. El Municipio no presenta saldos en el rubro correspondiente.

Bienes Muebles, Inmuebles e Intangibles

Al 30 de Junio del 2018 y 2017, este rubro se integra como sigue:

5. Bienes Inmuebles, Infraestructura y Construcciones en Proceso

	2018	2017
Terrenos	\$ 2,721,360,682	\$ 2,710,940,614
Edificios	81,230,673	81,230,673
Construcciones en Proceso en Bienes de Dominio Público	1,937,756,455	1,501,205,665
Construcciones en Proceso de Bienes Propios	294,148,727	225,182,335
	<u>\$ 5,034,496,537</u>	<u>\$ 4,518,559,287</u>

Bienes Muebles

Mobiliario y Equipo de Administración	\$ 8,394,662	\$ 5,129,526
Mobiliario y Equipo Educativo y Recreativo	4,855,174	2,430,035
Equipos e Instrumental Médico y de Laboratorio	132,992	81,608
Vehículos y Equipo Terrestre	116,470,512	109,066,482
Equipo de Defensa y Seguridad	550,000	550,000
Maquinaria, Otros Equipos y Herramienta	27,419,370	16,950,965
	<u>\$ 157,822,710</u>	<u>\$ 134,208,616</u>

6. Activos Intangibles

Software	\$ 5,081,656	\$ 2,788,518
Licencias	1,903,083	1,521,604
	<u>\$ 6,984,739</u>	<u>\$ 4,310,122</u>

La depreciación y amortización acumuladas del activo no circulante queda como a continuación se describe:

Depreciación, deterioro y amortización acumulada de bienes: -\$29,462,442.00

Estimaciones y Deterioros

7. El Municipio no presenta saldos en el rubro correspondiente.

Otros Activos

8. El Municipio no presenta saldos en el rubro correspondiente.

Pasivo

Cuentas por Pagar a Corto Plazo

9. Al 30 de Junio de 2018 y 2017 este rubro se integra como sigue:

	2018	2017
Proveedores por Pagar a Corto Plazo	\$ 144,808,406	\$ 306,454,018
Contratistas por Obras Públicas por Pagar a Corto Plazo	44,620,828	80,096,610
Retenciones y Contribuciones por Pagar a Corto Plazo	5,757,350	5,348,594
Otras Cuentas por Pagar a Corto Plazo	30,382,966	26,304,865
	<u>\$ 225,569,550</u>	<u>\$ 418,204,087</u>

Deuda Pública a Largo Plazo

10. Al 30 de Junio de 2018, se integra de la siguiente manera:

	2018
Banco Afirme, S.A. crédito simple con vencimiento en 2036, con una TIIE aplicada periódicamente de acuerdo con la publicación del Banco de México	<u>\$ 249,200,000</u>
Banco de Bajío	<u>\$ 631,281,068</u>
Banco Afirme, S.A. crédito simple con vencimiento en 2037, con una TIIE aplicada periódicamente de acuerdo con la publicación del Banco de México	<u>\$ 39,860,000</u>
Total	<u>\$ 920,341,068</u>

II) Notas al Estado de Actividades

11. Los ingresos de Gestión del 1º de Enero al 30 de Junio de 2018 y 2017, se integra como sigue:

	2018	2017
Impuestos		
Impuestos Sobre los Ingresos	\$ 1,876,576	\$ 5,146,032
Impuestos Sobre el Patrimonio	311,489,624	277,427,925
Accesorios de Impuestos	4,808,758	3,879,410
	<u>\$ 318,174,958</u>	<u>\$ 286,453,367</u>
Cuotas y Aportaciones de Seguridad Social		
Otras Cuotas y Aportaciones para la Seguridad Social	\$ 6,229,480	\$ 6,585,966
Contribuciones de Mejora		
Contribuciones de Mejora	\$ -	\$ -
Derechos		
Derechos por el Uso, Goce, Aprovechamiento o exportación de Bienes de Dominio Público	\$ 6,444,369	\$ 6,461,407
Derechos por Prestación de Servicios	16,537,985	13,445,468
Accesorios de Derechos	324,066	719,007
Otros Derechos	10,014,525	9,369,233
	<u>\$ 33,320,946</u>	<u>\$ 29,995,115</u>
Productos de Tipo Corriente		
Productos Derivados del Uso y Aprovechamiento de Bienes no Sujetos a Régimen de Dominio Público	\$ 33,328,545	\$ 21,425,837
Otros Productos que Generan Ingresos Corrientes	802,194	393,138
	<u>\$ 34,130,739</u>	<u>\$ 21,818,975</u>
Aprovechamientos de Tipo Corriente		
Multas	\$ 29,204,173	\$ 31,677,320
Indemnizaciones	1,333,836	2,109,575
Accesorios de Aprovechamientos	1,471,414	353,577
Otros Aprovechamientos	996,145	1,106,145
	<u>\$ 33,005,568</u>	<u>\$ 35,246,617</u>
Total Ingresos de Gestión	<u>\$ 424,861,690</u>	<u>\$ 380,100,041</u>

12. Participaciones, Aportaciones, Transferencias, Asignaciones, Subsidios y Otras Ayudas del 1° de Enero al 30 de Junio de 2018 y 2017, se integra como sigue:

Participaciones y Aportaciones		
Participaciones	\$ 284,683,599	\$ 278,909,240
Aportaciones	143,399,407	131,664,674
Convenios	<u>135,560,938</u>	<u>210,920,901</u>
	\$ <u>563,643,944</u>	\$ <u>621,494,815</u>
Transferencias, Asignaciones y Subsidios		
Transferencias Internas y Asignaciones del Sector Público	\$ <u>67,692,689</u>	\$ <u>81,904,865</u>
Total de Participaciones, Aportaciones, Transferencias, Asignaciones, Subsidios y Otras Ayudas	\$ <u>631,336,634</u>	\$ <u>703,399,680</u>
Total de Ingresos y Otros Beneficios	\$ <u>1,056,198,324</u>	\$ <u>1,083,499,721</u>

Conforme a la Ley Federal de Coordinación Fiscal, el Municipio recibe sus participaciones de la Federación a través del Estado. La Ley de Egresos del Estado de Nuevo León, establece que corresponderá a los municipios el 100% de las cantidades que perciba el Estado por concepto del Fondo de Fomento Municipal, y el 20% de las cantidades que perciba el Estado por los siguientes conceptos:

Participaciones federales del fondo general de participaciones.

- a) Impuesto sobre automóviles nuevos.
- b) Impuesto especial sobre producción y servicios.
- c) Fondo de fiscalización.

Así también, los Municipios reciben el 30% de las cantidades que recaude el Estado por concepto del Impuesto sobre Tenencia o Uso de Vehículos. Este impuesto se distribuye conforme a lo señalado en la Ley de Egresos del Estado de Nuevo León.

Adicionalmente el Municipio recibe participaciones por concepto de Derechos de control Vehicular, conforme a lo establecido en la Ley de Egresos del Estado de Nuevo León.

Gastos y Otras Pérdidas:

13. Los gastos del 1° de Enero al 30 de Junio de 2018 y 2017 se integra como sigue:

	2018	2017
Servicios Personales		
Remuneraciones al Personal de Carácter Permanentes	\$ 173,743,402	\$ 171,245,271
Remuneraciones Adicionales y Especiales	17,126,222	21,229,837
Otras Prestaciones Sociales y Económicas	25,101,495	24,689,343
Seguridad Social	1,755	0
Pago de Estímulos a Servidores Públicos	9,931,850	4,971,686
	<u>\$ 225,904,724</u>	<u>\$ 222,136,137</u>
Materiales y Suministros		
Materiales de Administración, Emisión de Documentos Artículos Oficiales	\$ 1,982,687	\$ 2,734,390
Alimentos y Utensilios	1,071,042	1,118,902
Materiales y Artículos de Construcción y de Reparación	23,350,670	18,303,783
Productos Químicos, Farmacéuticos y de Laboratorio	7,557,380	6,355,801
Combustibles, Lubricantes y Aditivos	45,256,825	19,745,536
Vestuario, Blancos, Prendas de Protección y Artículos Deportivos	470,880	2,256,471
Materiales y Suministros para Seguridad	0	0
Herramientas, Refacciones y Accesorios Menores	2,301,817	1,032,546
	<u>\$ 81,991,301</u>	<u>\$ 51,547,429</u>
Servicios Generales		
Servicios Básicos	\$ 37,488,672	\$ 57,455,147
Servicios de Arrendamiento	4,248,350	3,064,215
Servicios Profesionales, Científicos y Técnicos y Otros Servicios	11,815,800	10,697,174
Servicios Financieros, Bancarios y Comerciales	7,947,382	6,112,752
Servicios de Instalación, Reparación		
Mantenimiento y Conservación	68,936,939	56,982,610
Servicios de Comunicación Social y Publicidad	4,314,307	5,335,170
Servicios de Traslado y Viáticos	161,753	129,139
Servicios Oficiales	4,955,244	5,999,691
Otros Servicios Generales	7,625,975	7,661,223
	<u>\$ 147,494,422</u>	<u>\$ 153,437,121</u>
Total Gastos de Funcionamiento	<u>\$ 455,390,447</u>	<u>\$ 427,120,687</u>
Transferencias, Asignaciones, Subsidios Y Otras Ayudas		
Transferencias al Resto del Sector Público	\$ 950,000	\$ 950,000
Ayudas Sociales	16,461,922	16,655,696
Pensiones y Jubilaciones	56,547,076	51,987,970
	<u>\$ 73,958,998</u>	<u>\$ 69,593,666</u>

Intereses, Comisiones y Otros Gastos de la Deuda Pública		
Intereses de la Deuda Pública	\$ <u>13,702,722</u>	\$ <u>18,583,530</u>
Comisiones de la Deuda Pública	\$ <u>13,702,722</u>	\$ <u>18,583,530</u>
Otros Gastos y Pérdidas Extraordinarias		
Estimaciones, Depreciaciones, Deterioros, Obsolescencia y Amortizaciones	\$ <u>13,026,012</u>	\$ <u>-</u>
Otros Gastos	\$ <u>31,758,428</u>	\$ <u>2,597,431</u>
	\$ <u>44,784,440</u>	\$ <u>2,597,431</u>
Total de Gastos y Otras Pérdidas	\$ <u>587,836,607</u>	\$ <u>517,895,314</u>

III) Notas al Estado de Variación en la Hacienda Pública

14. Se informa que del 01 de enero al 30 de Junio del 2018 no hubo modificaciones al patrimonio contribuido por tipo, naturaleza y monto.

15. El saldo al 30 de Junio del 2018 de la Hacienda Pública/Patrimonio Generado de Ejercicios Anteriores se reporta en \$4,295,916,994.00, así mismo Hacienda Pública/Patrimonio Generado del Ejercicio \$354,266,038.00, generando un total de Hacienda Pública / Patrimonio Neto Final de 2018 \$4,650,441,560.00.

El patrimonio del Municipio se constituye por los siguientes conceptos:

- I. Los ingresos que perciba en el desarrollo de su objeto y en el ejercicio de sus atribuciones.
- II. Los recursos que en su caso le otorgue la Federación para el cumplimiento de sus funciones con cargo al Presupuesto de Egresos de la Federación del ejercicio fiscal que corresponda.
- III. Los donativos de toda especie que pueda recibir legalmente.
- IV. En general, los demás bienes y los derechos que por cualquier título adquiera legalmente.

IV) NOTAS AL ESTADO DE FLUJOS DE EFECTIVO

Efectivo y equivalentes

16. El análisis de los saldos inicial y final que figuran en la última parte del Estado de Flujo de Efectivo en la cuenta de efectivo y equivalentes es como sigue:

El análisis de los saldos inicial y final que figuran en la última parte del Estado de Flujo de Efectivo en la cuenta de efectivo y equivalentes es como sigue:

CUENTA	ACTIVO	Al 30 Junio. 2018	Al 30 Junio. 2017
	ACTIVO CIRCULANTE		
1110	EFFECTIVO Y EQUIVALENTES	619,114,909	\$846,710,271
1111	EFFECTIVO	\$418,259	\$362,722
1112	BANCOS/TESORERÍA	\$618,585,214	\$846,237,447
1113	BANCOS/DEPENDENCIAS Y OTROS	\$0.00	\$0.00
1114	INVERSIONES TEMPORALES (HASTA 3 MESES)	\$111,436	\$110,102
1115	FONDOS CON AFECTACIÓN ESPECÍFICA	\$0	\$0
1116	DEPÓSITOS DE FONDOS DE TERCEROS EN GARANTÍA Y/O ADMINISTRACIÓN	\$0	\$0
1119	OTROS EFECTIVOS Y EQUIVALENTES	\$0	\$0

b) NOTAS DE MEMORIA (CUENTAS DE ORDEN)

Las cuentas de orden se utilizan para registrar movimientos de valores que no afecten o modifiquen el balance del ente contable, sin embargo, su incorporación en libros es necesaria con fines de recordatorio contable, de control y en general sobre los aspectos administrativos, o bien, para consignar sus derechos o responsabilidades contingentes que puedan, o no, presentarse en el futuro.

Cuentas de Orden Contables

17. Contables:

Por la naturaleza del Ente, a la fechas no ha sido necesaria la creación de cuentas de Orden Contables.

Cuentas de Orden Presupuestarias:

18. Presupuestarias:

Ley de Ingresos

Ley de Ingresos Estimada

Ley de Ingresos por Ejecutar

Modificaciones a la Ley de Ingresos Estimada

Ley de Ingresos Devengada

Ley de Ingresos Recaudada

Presupuesto de Egresos

Presupuesto de Egresos Aprobado

Presupuesto de Egresos por Ejercer

Modificaciones al Presupuesto de Egresos Aprobado

Presupuesto de Egresos Comprometido

Presupuesto de Egresos Devengado

Presupuesto de Egresos Ejercido

Presupuesto de Egresos Pagado

El presupuesto de ingresos para el ejercicio 2018 asciende a \$1,626,306,133.00 y fue autorizado por el H. Congreso del Estado de Nuevo León y publicado en el Periódico Oficial del Estado de Nuevo León el 29 de Diciembre de 2017.

En sesión ordinaria del 09 de Febrero de 2018, el R. Ayuntamiento aprobó la primera modificación al presupuesto de ingresos el cual asciende a \$1,732,955,680.51.

En sesión ordinaria del 27 de Marzo de 2018, el R. Ayuntamiento aprobó la segunda modificación al presupuesto de ingresos el cual asciende a \$1,814,273,848.51

El R. Ayuntamiento aprobó el presupuesto de egresos para el ejercicio 2018, el cual asciende a \$1,626,306,133.49 y fue publicado en el Periódico Oficial del Estado de Nuevo León, el 22 de Diciembre de 2017.

El 23 de Febrero de 2018 se publicó en el Periódico Oficial del Estado de Nuevo León, la primera modificación al presupuesto de egresos, el cual asciende a \$1,732,955,680.51

El 27 de Marzo de 2018 en sesión ordinaria el R. Ayuntamiento del Municipio de San Nicolás de los Garza, Nuevo León aprobó la segunda modificación al presupuesto de egresos, el cual asciende a \$1,814,273,848.51.

El 15 de Junio de 2018 en sesión ordinaria el R. Ayuntamiento del Municipio de San Nicolás de los Garza, Nuevo León, aprobó la tercera modificación al presupuesto de ingresos y egresos, el cual asciende a \$1,874,273,848.51

La operación y resultados de las Cuentas de Orden Presupuestales, se presenta a detalle en la elaboración de los Estados Financieros Presupuestales, por lo que en esta nota solo se incluyen los Nombres y Clasificaciones de las Cuentas creadas.

c) NOTAS DE GESTIÓN ADMINISTRATIVA

19. Introducción

Los Estados Financieros del Municipio de San Nicolás de los Garza, proveen de información financiera a los principales usuarios de la misma, al Congreso y a los ciudadanos.

El objetivo del presente documento es la revelación del contexto y de los aspectos económicos-financieros más relevantes que influyen en las decisiones del período, y que son considerados en la elaboración de los estados financieros para la mayor comprensión de los mismos y sus particularidades.

De esta manera, se informa y explica la respuesta del Municipio a las condiciones relacionadas con la información financiera de cada período de gestión; además, de exponer aquellas políticas que podrían afectar la toma de decisiones en períodos posteriores.

20. Panorama Económico y Financiero

El Gobierno Municipal de San Nicolás de los Garza, Nuevo León, opera mediante la recepción y generación de recursos que provienen tanto de fuentes propias, del Estado, de la Federación y de Fuentes de Financiamiento provenientes principalmente de la banca comercial y privada. Estos Ingresos son aprobados por el H. Congreso del Estado, a solicitud del mismo Municipio y en base a un proyecto que remite al mismo en el mes de noviembre. Posteriormente y una vez autorizado el Presupuesto de Ingresos, el Municipio aprueba su Presupuesto de Egresos para ese ejercicio fiscal orientado al cumplimiento de los objetivos plasmados en el plan Municipal de Desarrollo.

21. Autorización e Historia

La historia de los inicios de San Nicolás de los Garza, Nuevo León, está estrechamente ligada a los acontecimientos derivados de la fundación de Monterrey, ocurrida el 20 de septiembre de 1596.

A partir de 1925, las gestiones municipales eran de dos años, en 1943 se ampliaron a períodos de tres años, posteriormente, de 1970 a 1974 volvieron a ser de dos años y después de esta fecha y hasta la actualidad la administración dura un trienio.

22. Organización y Objeto Social

El Municipio de San Nicolás de los Garza es un Ente Público, que tiene origen en el Artículo 115 de la Constitución Política de los Estados Unidos Mexicanos y que para su funcionamiento es Regulado por la Ley de Gobierno Municipal del Estado de Nuevo León, emitida por el H. Congreso del Estado.

Los impuestos a que está obligado a retener el Municipio, están sujetos a revisión por parte de las autoridades fiscales federales correspondientes.

23. Bases de Preparación de los Estados Financieros

Los estados financieros adjuntos del Municipio se prepararon de conformidad con las siguientes disposiciones normativas que le son aplicables en su carácter de Ayuntamiento del Municipio:

- a) Las disposiciones vigentes de la Ley General de Contabilidad Gubernamental (LGCG).
- b) Las Normas Internacionales de Contabilidad para el Sector Público (NICSP) emitidas por la Junta de Normas Internacionales de Contabilidad del Sector Público (International Public Sector Accounting Standards Board, International Federation Accounting Committee);
- c) Las Normas de Información Financiera del Consejo Mexicano para la Investigación y Desarrollo de Normas de Información Financiera (CINIF).

El 31 de diciembre de 2008 fue publicada en el Diario Oficial de la Federación la Ley General de Contabilidad Gubernamental, que tiene como objeto establecer los criterios generales que regirán la Contabilidad Gubernamental y la emisión de información financiera de los entes públicos, con el fin de lograr su adecuada armonización, para facilitar a los entes públicos el registro y la fiscalización de los activos, pasivos, ingresos y gastos y, en general, contribuir a medir la eficacia, economía y eficiencia del gasto e ingreso públicos.

La LGCG es de observancia obligatoria para los poderes Ejecutivos, Legislativo y Judicial de la Federación, entidades federativas; los ayuntamientos de los municipios; los órganos político administrativos de las demarcaciones territoriales del Distrito Federal; las entidades de la administración pública paraestatal, ya sean federales, estatales o municipales y los órganos autónomos federales y estatales.

Los entes públicos deberán generar y presentar periódicamente, conforme con lo establecido en la Ley General de Contabilidad Gubernamental y las resoluciones del CONAC, los siguientes estados e información financiera:

ANEXOS:

- Estado de Situación Financiera.
- Estado de Actividades.
- Estado de Variaciones en la Hacienda Pública / Patrimonio.
- Estado de Flujo de Efectivo.
- Estado de Cambios en la Situación Financiera.
- Estado Analítico de Activo.
- Estado Analítico de la Deuda y Otros Pasivos.
- Informe sobre Pasivos Contingentes.
- Notas a los Estados Financieros.
- Estado Analítico de Ingresos.
- Estado Analítico del Ejercicio del Presupuesto de Egresos por Clasificación por Objeto del Gasto (Capítulo y Concepto).
- Estado Analítico del Ejercicio del Presupuesto de Egresos por Clasificación Económica (Tipo de Gasto).
- Estado Analítico del Ejercicio del Presupuesto de Egresos por Clasificación Administrativa.
- Estado Analítico del Ejercicio del Presupuesto de Egresos por Clasificación Funcional (Finalidad y Función).

24. Políticas Contabilidad Significativas

Las políticas contables más representativas utilizadas por el Municipio, para la preparación de sus estados financieros, se resumen a continuación:

- a) Efectivo y equivalentes de efectivo.** Consisten principalmente en depósitos bancarios en cuentas de cheques e inversiones en valores a corto plazo, de gran liquidez, fácilmente convertibles en efectivo y sujetos a riesgos poco significativos de cambios en valor. El efectivo se presenta a valor nominal.
- b) Bienes inmuebles, infraestructura y bienes muebles.** Los bienes inmuebles, infraestructura y bienes muebles se expresan a su costo histórico. La depreciación se calcula por el método de la línea recta aplicando valores de los activos, las tasas de depreciación se indican en la **Nota 26**, sin embargo al 30 de Junio de 2018, se efectuaron las depreciaciones solo de los bienes muebles que se obtuvieron como resultado de la conciliación físico-contable.
- c) Impuestos.** El Municipio no es sujeto al pago del Impuesto Sobre la Renta (ISR), por lo tanto no se determina impuesto causado y/o diferido por ISR, como es requerido por la NIF D-4 "Impuestos a utilidad".

La Ley del Impuesto Sobre la Renta establece que estos Entes sólo tendrán la obligación de retener y enterar el impuesto cuando hagan pagos a terceros, así como de exigir documentación que reúna requisitos fiscales, en los términos de esa Ley.

Al 30 de Junio del 2018 no se tiene creada ninguna provisión por este concepto, por lo que dicha obligación laboral se cargará a gastos cuando se tenga la obligación de pagarla y se encuentra contemplada en el presupuesto de egresos.

- d) **Beneficios a los empleados.** Los beneficios como sueldos, tiempo extra, vacaciones, días festivos y permisos de ausencia con goce de sueldo entre otros, se reconocen en los resultados conforme se devengan y sus pasivos se expresan a valor nominal.
- e) **Ahorro neto del ejercicio.** El ahorro neto del ejercicio representa el resultado de la actuación total del Municipio durante el período que se presenta.
- f) **Uso de estimaciones.** La preparación de los estados Financieros de conformidad con las disposiciones emitidas por el Consejo Nacional de Armonización Contable (CONAC), requiere del uso de estimaciones en la valuación de algunos de sus renglones, los resultados que finalmente se obtengan pueden diferir de dichas estimaciones.
- g) **Diferencias cambiarias.** El Municipio no cuenta con Activos ni Pasivos en moneda extranjera.
- h) **Cambios en políticas contables y corrección de errores.** El principal cambio en la política contable, es el reconocimiento de los gastos de acuerdo a los momentos contables descritos en la normatividad correspondiente, el cual tiene un efecto significativo en el presupuesto de egresos de 2018, ya que antes se consideraban los gastos en base a flujo de efectivo.

25. Posición en Moneda Extranjera y Protección por Riesgo Cambiario

El municipio no tiene activos o pasivos en moneda extranjera.

26. Reporte Analítico del Activo

De conformidad con las Principales Reglas de Registro y Valoración del Patrimonio (Elementos Generales) publicadas en el Diario Oficial de la Federación (DOF) el 08 de Agosto de 2013 y con las Reglas Específicas del Registro y Valoración del Patrimonio publicadas en el DOF el 27 de diciembre de 2017, la estimación de la vida útil de un bien será una cuestión de criterio basada en la experiencia que el ente público tenga con activos similares o de la aplicación.

En base a lo anterior, los parámetros de vida útil o porcentajes de depreciación, deterioro o amortización utilizados en los diferentes tipos de activos son los siguientes:

CONCEPTO	Años de vida útil	% de depreciación anual
Muebles de Oficina y Estantería	10	10
Muebles, Excepto de Oficina y Estantería	10	10
Equipo de Cómputo y de Tecnologías de la Información	3	33.3
Equipos y Aparatos Audiovisuales	3	33.3
Otro Mobiliario y Equipo Educativo y Recreativo	5	20
Cámaras Fotográficas y de Video	3	33.3
Automóviles y Equipo Terrestre	5	20
Sistemas de Aire Acondicionado, Calefacción y de Refrigeración Industrial y Comercial	10	10
Equipo de Comunicación y Telecomunicación	10	10
Equipo de Generación Eléctrica, Aparatos y Accesorios Eléctricos	10	10
Herramientas y Máquinas-Herramienta	10	10
Equipo Médico y de Laboratorio	5	20
Otros Equipos	10	10

Al 30 de Junio de 2018, se efectuaron las depreciaciones solo de los bienes muebles que se obtuvieron como resultado de la conciliación físico-contable por un importe de -\$29,462,442.00.

27. Reporte de la Recaudación

En las Notas de Desglose, se localiza un apartado de los ingresos recaudados.

28. Información sobre la Deuda y el Reporte Analítico de la Deuda

En las Notas de Desglose, se localiza un apartado del saldo de la cuenta de la deuda pública a largo plazo.

29. Proceso de Mejora

Como ente público obligado el Municipio fortalece el cumplimiento de la normatividad vigente mediante el seguimiento de la misma y así mismo brindar la capacitación de los servidores públicos.

La administración del Municipio ha establecido mecanismos que le permiten asegurarse, en forma razonable, del cumplimiento de las disposiciones normativas que al respecto se indican en la Ley de Adquisiciones, Enajenaciones, Arrendamientos y Prestación de Servicios para la Administración Pública del Estado de Nuevo León, la Ley de Obras Públicas para el Estado y Municipios de Nuevo León, el Reglamento de Adquisiciones, Arrendamientos y Contratación de Servicios para el Municipio de San Nicolás de los Garza, N.L.

30. Eventos Posteriores al Cierre

No existen eventos posteriores al cierre del periodo que se informa, que afecten económicamente y que no se conocían a la fecha de cierre.

31. Partes Relacionadas

No existen partes relacionadas que pudieran ejercer influencia significativa sobre la toma de decisiones financieras y operativas.

32. Responsabilidad sobre la presentación razonable de la información contable

La Información Contable está firmada en cada página de la misma e incluye al final la siguiente leyenda: "Bajo protesta de decir verdad declaramos que los Estados Financieros y sus notas, son razonablemente correctos y son responsabilidad del emisor".


Estas notas son parte integrante a los Estados Financieros del Municipio de San Nicolás de los Garza, Nuevo León por el periodo del 1 de enero al 30 de Junio de 2018 y 2017.



Lic. Alfredo Sergio Cuadra Tinajero
Presidente Municipal Sustituto



C. Daniel Santos Salazar Mendoza
Síndico Primero del R. Ayuntamiento



Lic. Rolando Oliverio Rodríguez Hernández
Secretario de Finanzas y Tesorero Municipal

Municipio de San Nicolás de los Garza, Nuevo León

Estados financieros y Opinión del auditor independiente

Al 30 de Septiembre de 2018 y 2017

Municipio de San Nicolás de los Garza, Nuevo León

Índice

	Páginas
Opinión del auditor independiente	1
Estados de situación financiera	4
Estados de actividades	5
Estados de variación en la hacienda pública	6
Estados de cambios en la situación financiera	7
Estado de flujos de efectivo	8
Estado analítico de la deuda y otros pasivos	9
Estado analítico del activo	10
Notas a los estados financieros	11

Opinión del Auditor Independiente

Al R. Ayuntamiento del Municipio de San Nicolás de los Garza, Nuevo León

Opinión

Hemos auditado los estados financieros del Municipio de San Nicolás de los Garza, Nuevo León (la entidad), que comprenden los estados de situación financiera al 30 de Septiembre de 2018 y 2017, y los estados de actividades, los estados de variaciones en la hacienda pública, los estados de flujos de efectivo y los estados de cambios en la situación financiera, los estados analíticos del activo y los estados analíticos de la deuda y otros pasivos correspondiente al período del 1º de Enero al 30 de Septiembre del 2018 y 2017, así como las notas explicativas a los estados financieros que incluyen un resumen de las políticas contables significativas.

En nuestra opinión, excepto por los efectos de las cuestiones descritas en la sección de fundamento de la opinión con salvedades de nuestro informe los estados financieros adjuntos, que se describen en el párrafo anterior, están preparados, en todos los aspectos materiales, de conformidad con las disposiciones en materia de información financiera que se indican en la Nota 23 a los estados financieros que se acompañan y que están establecidas en la Ley General de Contabilidad Gubernamental.

Fundamento de la opinión con salvedades

El Municipio está en proceso de conciliar, regularizar e incorporar en sus registros contables los bienes inmuebles bajo su custodia, que deberán quedar reconocidos como mínimo a su valor catastral, conforme al acuerdo aprobado por el Consejo Nacional de Armonización Contable (CONAC).

Existen construcciones en proceso por \$2,276,094,485 cuya fecha de terminación no pudo ser precisada y algunas de estas obras ya se encuentran operando y no han sido capitalizadas.

Hemos llevado a cabo nuestras auditorías de conformidad con las Normas Internacionales de Auditoría. Nuestras responsabilidades, de acuerdo con estas normas, se describen con más detalle en la sección "Responsabilidades del auditor para la auditoría de los estados financieros" de nuestro informe. Somos independientes de la entidad de conformidad con el Código de Ética Profesional del Instituto Mexicano de Contadores Públicos, A. C., junto con los requerimientos de ética que son aplicables a nuestras auditorías de los estados financieros en México, y hemos cumplido con las demás responsabilidades de ética de conformidad con esos requerimientos y con el Código de Ética Profesional. Consideramos que la evidencia de auditoría que hemos obtenido proporciona una base suficiente y adecuada para nuestra opinión.

Párrafo de énfasis base de preparación contable y utilización de este informe

Llamamos la atención sobre la Nota 23 a los estados financieros adjuntos en la que se describen las bases contables utilizadas para la preparación de los mismos. Dichos estados financieros fueron preparados para cumplir con los requerimientos normativos gubernamentales a que está sujeta la entidad y para ser integrados en el Reporte de la Cuenta de Pública; consecuentemente, éstos pueden no ser apropiados para otra finalidad. Nuestra opinión no se modifica por esta cuestión.

Responsabilidades de la administración y de los encargados del gobierno de la entidad sobre los estados financieros

La administración es responsable de la preparación de los estados financieros adjuntos de conformidad con las disposiciones en materia de información financiera establecidas en la Ley General de Contabilidad Gubernamental que se describen en la Nota 23 a dichos estados financieros, y del control interno que la administración consideró necesario para permitir la preparación de estados financieros libres de incorrección material debida a fraude o error.

En la preparación de los estados financieros, la administración es responsable de la valoración de la capacidad de la entidad para continuar operando como una entidad en funcionamiento, revelando, en su caso, las cuestiones relativas a la entidad en funcionamiento y utilizando las bases contables aplicables a una entidad en funcionamiento, a menos que la administración tenga la intención de liquidar la entidad o cesar sus operaciones, o bien no exista una alternativa realista.

Los encargados del gobierno de la entidad son responsables de la supervisión del proceso de información financiera de la entidad.


Responsabilidades del auditor sobre la auditoría de los estados financieros

Nuestros objetivos son obtener una seguridad razonable sobre de que los estados financieros, en su conjunto, se encuentran libres de incorrección material, debido a fraude o error, y emitir un informe de auditoría que contiene nuestra opinión. Seguridad razonable es un alto nivel de seguridad, pero no es una garantía, de que una auditoría realizada de conformidad con las Normas Internacionales de Auditoría siempre detecte una incorrección material cuando existe. Las incorrecciones pueden deberse a fraude o error y son consideradas materiales si individualmente, o en su conjunto, puede preverse razonablemente que influyan en las decisiones económicas que los usuarios hacen basándose en los estados financieros.

Como parte de una auditoría de conformidad con las Normas Internacionales de Auditoría, aplicamos nuestro juicio profesional y mantenemos una actitud de escepticismo profesional durante toda la auditoría. También:

- Identificamos y evaluamos los riesgos de incorrección material en los estados financieros, debida a fraude o error, diseñamos y aplicamos los procedimientos de auditoría para responder a esos riesgos y obtener evidencia de auditoría suficiente y apropiada para obtener una base para nuestra opinión. El riesgo de no detectar una incorrección material debida a fraude es mayor que en el caso de una incorrección material, ya que el fraude puede implicar colusión, falsificación, manifestaciones intencionalmente erróneas, omisiones intencionales o la anulación del control interno.
- Obtenemos conocimiento del control interno importante para la auditoría con el fin de diseñar los procedimientos de auditoría que consideramos adecuados en las circunstancias, y no con la finalidad de expresar una opinión sobre la eficacia del control interno de la entidad.
- Evaluamos lo apropiado de las políticas contables utilizadas y la razonabilidad de las estimaciones contables, así como las revelaciones hechas por la administración de la entidad.
- Concluimos sobre lo apropiado del uso de la administración de las bases contables aplicables a una entidad en funcionamiento y, con base en la evidencia de auditoría obtenida, concluimos sobre si existe o no una incertidumbre importante relacionada con eventos o con condiciones que pueden originar dudas significativas sobre la capacidad de la entidad para continuar como entidad en funcionamiento. Si concluimos que existe una incertidumbre importante, se nos requiere que llamemos la atención en nuestro informe de auditoría sobre la correspondiente información revelada en los estados financieros o, si dicha revelación es insuficiente, que expresemos una opinión modificada. Nuestras conclusiones se basan en la evidencia de auditoría obtenida hasta la fecha de nuestro informe. Sin embargo, hechos o condiciones futuros pueden ser causa de que la entidad deje de ser una entidad en funcionamiento.

Nos comunicamos con los responsables del gobierno de la entidad en relación, entre otras cuestiones, con el alcance planeado y el momento de realización de la auditoría y los hallazgos importantes de la auditoría, así como cualquier deficiencia significativa en el control interno que identificamos durante nuestra auditoría.


C.P. Nicolás González Villarreal
Monterrey, Nuevo León
22 de Octubre de 2018.

Municipio de San Nicolás de los Garza, Nuevo León
Estado de Situación Financiera
Al 30 de septiembre de 2016 y 2017
(Pesos)

CONCEPTO	2018	Año	2017	CONCEPTO	2018	Año	2017
ACTIVO				PASIVO			
Activo Circulante				Activo Circulante			
Derechos a Recibir Efectivo o Equivalentes	681,674,895		695,090,951	Cuentas por Pagar a Corto Plazo			391,962,148
Derechos a Recibir Bienes o Servicios	7,517,485		7,599,552	Documentos por Pagar a Corto Plazo	6	209,713,378	0
Financiamientos	0		0	Porción a Corto Plazo de la Deuda Pública a Largo Plazo			0
Financiamientos	0		0	Títulos y Valores a Corto Plazo			0
Financiamientos	0		0	Financiamientos a Corto Plazo			0
Financiamientos	0		0	Fondos y Bienes de Terceros en Garantía y/o Administración a Corto Plazo			0
Financiamientos	0		0	Provisiones a Corto Plazo			0
Financiamientos	0		0	Otros Pasivos a Corto Plazo			0
Total de Activos Circulantes	689,192,381		902,690,503	Total de Pasivos Circulantes		209,713,378	391,962,148
Activo No Circulante				Activo No Circulante			
Provisiones Financieras a Largo Plazo	0		0	Cuentas por Pagar a Largo Plazo			0
Derechos a Recibir Efectivo o Equivalentes a Largo Plazo	0		0	Documentos por Pagar a Largo Plazo			0
Bienes Inmuebles, Infraestructura y Construcciones en Proceso	5,078,685,840		4,578,974,492	Deuda Pública a Largo Plazo		920,001,068	881,281,068
Bienes Muebles	161,421,836		138,905,593	Pasivos Diferidos a Largo Plazo			0
Bienes Intangibles	11,439,526		4,948,122	Fondos y Bienes de Terceros en Garantía y/o Administración a Largo Plazo			0
Depreciación, Deterioro y Amortización Acumulada de Bienes	-33,319,868		0	Provisiones a Largo Plazo			0
Provisiones a Largo Plazo	0		0	Total de Pasivos No Circulantes		920,001,068	881,281,068
Provisiones a Largo Plazo	0		0	Total del Pasivo		1,129,714,446	1,273,243,216
Provisiones a Largo Plazo	0		0	HACIENDA PÚBLICA/ PATRIMONIO			
Provisiones a Largo Plazo	0		0	Hacienda Pública/Patrimonio Contribuido		258,528	258,528
Total de Activos No Circulantes	5,218,227,335		4,720,828,206	Aportaciones		258,528	258,528
Total de Activos	5,907,419,715		5,623,428,709	Donaciones de Capital		0	0
Total del Activo				Actualización de la Hacienda Pública / Patrimonio		0	0
				Hacienda Pública/Patrimonio Generado		4,777,446,741	4,349,926,965
				Resultados del Ejercicio (Ahorro / Desahorro)		595,898,785	705,485,539
				Resultados de Ejercicios Anteriores		2,493,590,521	1,842,099,682
				Revalúos		0	0
				Reservas		0	0
				Rectificaciones de Resultados de Ejercicios Anteriores		1,897,967,436	1,802,341,547
				Exceso o Insuficiencia en la Actualización de la Hacienda Pública/Patrimonio		0	0
				Resultado por Posición Monetaria		0	0
				Resultado por Tenencia de Activos no Monetarios		0	0
				Total Hacienda Pública/ Patrimonio		4,777,705,269	4,350,185,493
				Total del Pasivo y Hacienda Pública / Patrimonio		5,907,419,715	5,623,428,709

ING. DANIEL SANTOS SALAZAR MENDOZA
SÍNDICO PRIMERO

ING. ROLANDO OLIVERIO RODRIGUEZ HERNANDEZ
SECRETARIO DE FINANZAS Y TESORERO MUNICIPAL

LIC. ALFREDO SANCHEZ GUERRA
PRESIDENTE MUNICIPAL SUBSTITUTO

LIC. ALFREDO SANCHEZ GUERRA
PRESIDENTE MUNICIPAL SUBSTITUTO

LIC. ROLANDO OLIVERIO RODRIGUEZ HERNANDEZ
SECRETARIO DE FINANZAS Y TESORERO MUNICIPAL

LIC. ROLANDO OLIVERIO RODRIGUEZ HERNANDEZ
SECRETARIO DE FINANZAS Y TESORERO MUNICIPAL

LIC. ROLANDO OLIVERIO RODRIGUEZ HERNANDEZ
SECRETARIO DE FINANZAS Y TESORERO MUNICIPAL

LIC. ROLANDO OLIVERIO RODRIGUEZ HERNANDEZ
SECRETARIO DE FINANZAS Y TESORERO MUNICIPAL

LIC. ROLANDO OLIVERIO RODRIGUEZ HERNANDEZ
SECRETARIO DE FINANZAS Y TESORERO MUNICIPAL

LIC. ROLANDO OLIVERIO RODRIGUEZ HERNANDEZ
SECRETARIO DE FINANZAS Y TESORERO MUNICIPAL

LIC. ROLANDO OLIVERIO RODRIGUEZ HERNANDEZ
SECRETARIO DE FINANZAS Y TESORERO MUNICIPAL

LIC. ROLANDO OLIVERIO RODRIGUEZ HERNANDEZ
SECRETARIO DE FINANZAS Y TESORERO MUNICIPAL

LIC. ROLANDO OLIVERIO RODRIGUEZ HERNANDEZ
SECRETARIO DE FINANZAS Y TESORERO MUNICIPAL

LIC. ROLANDO OLIVERIO RODRIGUEZ HERNANDEZ
SECRETARIO DE FINANZAS Y TESORERO MUNICIPAL

LIC. ROLANDO OLIVERIO RODRIGUEZ HERNANDEZ
SECRETARIO DE FINANZAS Y TESORERO MUNICIPAL

LIC. ROLANDO OLIVERIO RODRIGUEZ HERNANDEZ
SECRETARIO DE FINANZAS Y TESORERO MUNICIPAL

LIC. ROLANDO OLIVERIO RODRIGUEZ HERNANDEZ
SECRETARIO DE FINANZAS Y TESORERO MUNICIPAL

LIC. ROLANDO OLIVERIO RODRIGUEZ HERNANDEZ
SECRETARIO DE FINANZAS Y TESORERO MUNICIPAL

LIC. ROLANDO OLIVERIO RODRIGUEZ HERNANDEZ
SECRETARIO DE FINANZAS Y TESORERO MUNICIPAL

LIC. ROLANDO OLIVERIO RODRIGUEZ HERNANDEZ
SECRETARIO DE FINANZAS Y TESORERO MUNICIPAL

LIC. ROLANDO OLIVERIO RODRIGUEZ HERNANDEZ
SECRETARIO DE FINANZAS Y TESORERO MUNICIPAL

LIC. ROLANDO OLIVERIO RODRIGUEZ HERNANDEZ
SECRETARIO DE FINANZAS Y TESORERO MUNICIPAL

Municipio de San Nicolás de los Garza, Nuevo León
Estado de Actividades
Del 1 de enero al 30 de septiembre de 2018 y 2017
(Pesos)

Concepto	2018	2017
INGRESOS Y OTROS BENEFICIOS		
Ingresos de la Gestión	554,178,862	497,850,311
Impuestos	365,671,258	336,960,650
Cuotas y Aportaciones de Seguridad Social	9,330,036	9,855,672
Contribuciones de Mejoras	0	0
Derechos	46,843,867	39,665,076
Productos de Tipo Corriente	48,834,865	37,096,039
Aprovechamientos de Tipo Corriente	83,498,836	74,272,873
Ingresos por Venta de Bienes y Servicios	0	0
Ingresos no Comprendidos en las Fracciones de la Ley de Ingresos Causados en Ejercidos Fiscales Anteriores Pendientes de Liquidación o Pago	0	0
Participaciones, Aportaciones, Transferencias, Asignaciones, Subsidios y Otras Ayudas	921,875,136	1,012,520,607
Participaciones y Aportaciones	825,881,515	910,286,871
Transferencias, Asignaciones, Subsidios y Otras ayudas	95,993,621	102,233,736
Otros Ingresos y Beneficios	0	0
Ingresos Financieros	0	0
Incremento por Variación de Inventarios	0	0
Disminución del Exceso de Estimaciones por Pérdida o Deterioro u Obsolescencia	0	0
Disminución del Exceso de Provisiones	0	0
Otros Ingresos y Beneficios Varios	0	0
Total de Ingresos y Otros Beneficios	1,476,053,998	1,510,370,918
GASTOS Y OTRAS PÉRDIDAS		
Gastos de Funcionamiento ²	696,787,379	669,683,531
Servicios Personales	334,084,851	332,408,585
Materiales y Suministros	115,163,893	88,484,189
Servicios Generales	247,538,635	248,790,768
Transferencias, Asignaciones, Subsidios y Otras Ayudas	111,155,577	105,645,925
Transferencias Internas y Asignaciones al Sector Público	0	0
Transferencias al Resto del Sector Público	1,450,000	1,425,000
Subsidios y Subvenciones	0	0
Ayudas Sociales	23,555,154	24,000,443
Pensiones y Jubilaciones	86,150,423	80,220,482
Transferencias a Fideicomisos, Mandatos y Contratos Análogos	0	0
Transferencias a la Seguridad Social	0	0
Donativos	0	0
Transferencias al Exterior	0	0
Participaciones y Aportaciones	0	0
Participaciones	0	0
Aportaciones	0	0
Convenios	0	0
Intereses, Comisiones y Otros Gastos de la Deuda Pública	20,495,925	24,283,548
Intereses de la Deuda Pública ²	20,495,925	24,283,548
Comisiones de la Deuda Pública	0	0
Gastos de la Deuda Pública	0	0
Costo por Coberturas	0	0
Apoyos Financieros	0	0
Otros Gastos y Pérdidas Extraordinarias	51,726,332	5,272,377
Estimaciones, Depreciaciones, Deterioros, Obsolescencia y Amortizaciones	19,788,503	0
Provisiones	0	0
Disminución de Inventarios	0	0
Aumento por Insuficiencia de Estimaciones por Pérdida o Deterioro y Obsolescencia	0	0
Aumento por Insuficiencia de Provisiones	0	0
Otros Gastos	31,937,829	5,272,377
Inversión Pública	0	0
Inversión Pública no Capitalizable	0	0
Total de Gastos y Otras Pérdidas	880,165,213	804,885,381
Resultados del Ejercicio (Ahorro/Desahorro)	595,888,785	705,485,536

Bajo protesta de decir verdad declaramos que los Estados Financieros y sus Notas son razonablemente correctos y responsables del emisor

LIC. ALFREDO SEPÚLVEDA CUADRA TINAJERO


ING. DANIEL SANTOS SALAZAR MENDOZA

LIC. ROBERTO DOMÍNGUEZ RODRÍGUEZ HERNÁNDEZ

Municipio de San Nicolás de los Garza, Nuevo León
 Estado de Variación en la Hacienda Pública
 Del 1 de enero al 30 de septiembre de 2018
 (pesos)

Concepto	Hacienda Pública/ Patrimonio Contribuido	Hacienda Pública/ Patrimonio Generado de Ejercicios Anteriores	Hacienda Pública/ Patrimonio Generado del Ejercicio	Exceso o Insuficiencia en la Actualización de la Hacienda Pública / Patrimonio	TOTAL
Hacienda Pública / Patrimonio Contribuido Neto de 2017	258,528				258,528
Aportaciones	258,528				258,528
Donaciones de Capital	0				0
Actualización de la Hacienda Pública/ Patrimonio	0				0
Hacienda Pública / Patrimonio Generado Neto de 2017	3,644,441,429		705,485,536		4,349,926,965
Resultados del Ejercicio (Ahorro/Desahorro)			705,485,536		705,485,536
Resultados de Ejercicios Anteriores	1,842,099,882				1,842,099,882
Revalúos	0				0
Reservas	0				0
Rectificaciones de Resultados de Ejercicios Anteriores	1,802,341,547				1,802,341,547
Exceso o Insuficiencia en la Actualización de la Hacienda Pública / Patrimonio Neto de 2017	0		0		0
Resultado por Posición Monetaria					0
Resultado por Tenencia de Activos No Monetarios					0
Hacienda Pública/ Patrimonio Neto Final del Ejercicio 2017	258,528	3,644,441,429	705,485,536	0	4,350,165,493
Cambios en la Hacienda Pública/ Patrimonio Contribuido Neto de 2018	0				0
Aportaciones	0				0
Donaciones de Capital	0				0
Actualización de la Hacienda Pública/ Patrimonio	0				0
Variaciones de la Hacienda Pública/ Patrimonio Generado Neto de 2018	651,490,639		-223,970,862		427,519,776
Resultados del Ejercicio (Ahorro/Desahorro)			595,868,765		595,868,765
Resultados de Ejercicios Anteriores	651,490,639		-705,485,536		-53,994,897
Revalúos	0				0
Reservas	0				0
Rectificaciones de Resultados de Ejercicios Anteriores			-114,374,111		-114,374,111
Cambios en el Exceso o Insuficiencia en la Actualización de la Hacienda Pública / Patrimonio Neto de 2018	0		0		0
Resultado por Posición Monetaria					0
Resultado por Tenencia de Activos No Monetarios					0
Hacienda Pública / Patrimonio Neto Final de 2018	258,528	4,295,932,068	481,514,674	0	4,777,705,269

Bajo protesta de decir verdad declaro que los Estados Financieros y sus Notas son razonablemente correctos y responsabilidad del emisor


 LIC. ALFREDO SEGURA CUADRA TINAJERO
 PRESIDENTE MUNICIPAL SUSTITUTO


 ING. DANIEL SANTOS SALAZAR MENDOZA
 SINDICO PRIMERO


 LIC. ROLANDO OLIVIERO RODRIGUEZ HERNANDEZ
 SECRETARIO DE FINANZAS Y TESORERO MUNICIPAL

Municipio de San Nicolás de los Garza, Nuevo León
 Estado de Cambios en la Situación Financiera
 Del 1 de enero al 30 de septiembre de 2018
 (Pesos)

Concepto	Origen	Aplicación
ACTIVO	246,727,990	530,718,996
Activo Circulante	213,408,122	0
Efectivo y Equivalentes	213,326,056	0
Derechos a Recibir Efectivo o Equivalentes	82,067	0
Derachos a Recibir Bienes o Servicios	0	0
Inventarios	0	0
Almacenes	0	0
Estimación por Pérdida o Deterioro de Activos Circulantes	0	0
Otros Activos Circulantes	0	0
Activo No Circulante	33,319,868	530,718,996
Inversiones Financieras a Largo Plazo	0	0
Derechos a Recibir Efectivo o Equivalentes a Largo Plazo	0	0
Bienes Inmuebles, Infraestructura y Construcciones en Proceso	0	501,711,348
Bienes Muebles	0	22,516,244
Activos Intangibles	0	6,491,404
Depreciación, Deterioro y Amortización Acumulada de Bienes	33,319,868	0
Activos Diferidos	0	0
Estimación por Pérdida o Deterioro de Activos no Circulantes	0	0
Otros Activos no Circulantes	0	0
PASIVO	38,720,000	182,248,770
Pasivo Circulante	0	182,248,770
Cuentas por Pagar a Corto Plazo	0	182,248,770
Documentos por Pagar a Corto Plazo	0	0
Porción a Corto Plazo de la Deuda Pública a Largo Plazo	0	0
Títulos y Valores a Corto Plazo	0	0
Pasivos Diferidos a Corto Plazo	0	0
Fondos y Bienes de Terceros en Garantía y/o Administración a Corto Plazo	0	0
Provisiones a Corto Plazo	0	0
Otros Pasivos a Corto Plazo	0	0
Pasivo No Circulante	38,720,000	0
Cuentas por Pagar a Largo Plazo	0	0
Documentos por Pagar a Largo Plazo	0	0
Deuda Pública a Largo Plazo	38,720,000	0
Pasivos Diferidos a Largo Plazo	0	0
Fondos y Bienes de Terceros en Garantía y/o Administración a Largo Plazo	0	0
Provisiones a Largo Plazo	0	0
HACIENDA PÚBLICA/ PATRIMONIO	651,490,639	223,970,862
Hacienda Pública/Patrimonio Contribuido	0	0
Aportaciones	0	0
Donaciones de Capital	0	0
Actualización de la Hacienda Pública / Patrimonio	0	0
Hacienda Pública/Patrimonio Generado	651,490,639	223,970,862
Resultados del Ejercicio (Ahorro / Desahorro)	0	108,596,752
Resultados de Ejercicios Anteriores	651,490,639	0
Revalúos	0	0
Reservas	0	0
Rectificaciones de Resultados de Ejercicios Anteriores	0	114,374,111
Exceso o Insuficiencia en la Actualización de la Hacienda Pública/Patrimonio	0	0
Resultado por Posición Monetaria	0	0
Resultado por Tenencia de Activos no Monetarios	0	0

Bajo protesta de decir verdad testamos que los Estados Financieros y sus Notas son razonablemente correctos y responsabilidad del emisor.

Municipio de San Nicolás de los Garza, Nuevo León
Estado de Flujos de Efectivo
Del 1 de enero al 30 de septiembre de 2018 y 2017
(Pesos)

Concepto	2018	2017
Flujos de Efectivo de las Actividades de Operación		
Origen		
Impuestos	1,476,053,898	1,510,370,918
Cuotas y Aportaciones de Seguridad Social	365,871,258	336,960,850
Contribuciones de mejoras	9,330,036	9,855,672
Derechos	0	0
Productos de Tipo Corriente	46,843,867	39,665,076
Aprovechamientos de Tipo Corriente	48,834,865	37,096,039
Ingresos por Venta de Bienes y Servicios	83,498,836	74,272,873
Ingresos no Comprendidos en las Fracciones de la Ley de Ingresos Causados en Ejercicios Fiscales Anteriores Pendientes de Liquidación o Pago	0	0
Participaciones y Aportaciones	825,881,515	910,286,871
Transferencias, Asignaciones y Subsidios y Otras Ayudas	99,993,821	102,233,736
Otros Orígenes de Operación	0	0
Aplicación		
Servicios Personales	880,165,213	804,885,381
Materiales y Suministros	334,084,851	332,408,565
Servicios Generales	115,163,883	88,484,199
Transferencias Internas y Asignaciones al Sector Público	247,538,835	248,790,768
Transferencias al resto del Sector Público	0	0
Subsidios y Subvenciones	1,450,000	1,425,000
Ayudas Sociales	0	0
Pensiones y Jubilaciones	23,555,154	24,000,443
Transferencias a Fideicomisos, Mandatos y Contratos Análogos	86,150,423	80,220,482
Transferencias a la Seguridad Social	0	0
Donativos	0	0
Transferencias al Exterior	0	0
Participaciones	0	0
Aportaciones	0	0
Convenios	0	0
Otras Aplicaciones de Operación	0	0
	72,222,257	29,555,925
Flujos Netos de Efectivo por Actividades de Operación	586,888,785	705,485,536
Flujos de Efectivo de las Actividades de Inversión		
Origen		
Bienes Inmuebles, Infraestructura y Construcciones en Proceso	10,802,681	0
Bienes Muebles	0	0
Otros Orígenes de Inversión	2,499,909	0
	8,302,772	0
Aplicación		
Bienes Inmuebles, Infraestructura y Construcciones en Proceso	138,605,671	254,591,004
Bienes Muebles	132,578,562	246,354,368
Otras Aplicaciones de Inversión	0	7,578,566
	6,027,109	656,050
Flujos Netos de Efectivo por Actividades de Inversión	-127,802,990	-254,591,004
Flujo de Efectivo de las Actividades de Financiamiento		
Origen		
Endeudamiento Neto	0	4,209,337
Interno	0	0
Externo	0	0
Otros Orígenes de Financiamiento	0	0
	0	4,209,337
Aplicación		
Servicios de la Deuda	166,082,275	90,364,927
Interno	155,406,739	2,292,112
Externo	155,406,739	2,292,112
Otras Aplicaciones de Financiamiento	0	0
	10,675,536	88,072,815
Flujos netos de Efectivo por Actividades de Financiamiento	-166,082,275	-86,155,590
Incremento/Disminución Neta en el Efectivo y Equivalentes al Efectivo	302,003,520	364,738,943
Efectivo y Equivalentes al Efectivo al inicio del Ejercicio	379,671,375	530,262,005
Efectivo y Equivalentes al Efectivo al final del Ejercicio	681,674,895	895,000,951

Bajo protesta de decir verdad declaro que los Estados Financieros y sus Notas son razonablemente correctos y responsabilidad del emisor

LIC. ALFREDO BERNAL CUADRA TINAJERO
PRESIDENTE MUNICIPAL SUSTITUTO

ING. DANIEL SANTOS SALAZAR MENDOZA
SINDICO PRIMERO

LIC. ROLANDO DE VERRIO RODRIGUEZ HERNANDEZ
SECRETARIO DE FINANZAS Y TESORERO MUNICIPAL

Municipio de San Nicolás de los Garza, Nuevo León
 Estado Analítico de la Deuda y Otros Pasivos
 Del 1 de enero al 30 de septiembre de 2018
 (Pesos)

Denominación de las Deudas	Moneda de Contratación	Institución o País Acreedor	Saldo Inicial del Periodo	Saldo Final del Periodo
DEUDA PÚBLICA				
Deuda Interna				
Corto Plazo				
Instituciones de Crédito			0	0
Títulos y Valores			0	0
Arrendamientos Financieros			0	0
Deuda Externa				
Organismos Financieros Internacionales			0	0
Deuda Bilateral			0	0
Títulos y Valores			0	0
Arrendamientos Financieros			0	0
Subtotal a Corto Plazo			0	0
Deuda Interna				
Largo Plazo				
Instituciones de Crédito		Nacional	921,081,068	920,001,068
Títulos y Valores		Banca Afirme S.A, Banco del Bajío	921,081,068	920,001,068
Arrendamientos Financieros			0	0
Arrendamientos Financieros			0	0
Deuda Externa				
Organismos Financieros Internacionales			0	0
Deuda Bilateral			0	0
Títulos y Valores			0	0
Arrendamientos Financieros			0	0
Subtotal a Largo Plazo			921,081,068	920,001,068
Otros Pasivos				
Total de Deuda y Otros Pasivos			365,120,116	209,713,378
			1,286,201,184	1,129,714,446

Bajo protesta de decir verdad declaramos que los Estados Financieros y sus Notas son razonablemente correctos y responsabilidad del emisor


 LIC. ALFREDO SERGIO CUJADRA TINAJERO
 PRESIDENTE MUNICIPAL SUSTITUTO


 ING. DANIEL SANTOS SALAZAR MENDOZA
 SINDICO PRIMERO


 LIC. ROLANDO JAVIER RODRIGUEZ HERNANDEZ
 SECRETARIO DE FINANZAS Y TESORERO MUNICIPAL

MUNICIPIO DE SAN NICOLAS DE LOS GARZA, NUEVO LEÓN
NOTAS DE LOS ESTADOS FINANCIEROS AL 30 DE SEPTIEMBRE DE 2018 y 2017
(CIFRAS EN PESOS)

a) NOTAS DE DESGLOSE

I) NOTAS AL ESTADO DE SITUACIÓN FINANCIERA

Activo

Efectivo y Equivalentes

1. Al 30 de Septiembre del 2018 y 2017, este rubro se integra como sigue:

	2018	2017
Efectivo	\$ 179,455	\$ 378,641
Bancos/Tesorería	681,416,812	894,511,563
Inversiones Temporales	78,628	110,747
	\$ 681,674,895	\$ 895,000,951

Derechos a recibir Efectivo y Equivalentes y Bienes o Servicios a Recibir

2. Al 30 de Septiembre de 2018 y 2017, este rubro se integra como sigue:

	2018	2017
Deudores Diversos y Ctas por Cobrar A Corto Plazo	\$ 7,517,485	\$ 7,599,552

Bienes Disponibles para su Transformación o Consumo (inventarios)

3. El Municipio no presenta saldos en el rubro correspondiente.

Inversiones Financieras

4. El Municipio no presenta saldos en el rubro correspondiente.

Bienes Muebles, Inmuebles e Intangibles

Al 30 de Septiembre del 2018 y 2017, este rubro se integra como sigue:

5. Bienes Inmuebles, Infraestructura y Construcciones en Proceso

	2018	2017
Terrenos	\$ 2,721,360,682	\$ 2,710,940,614
Edificios	81,230,673	81,230,673
Construcciones en Proceso en Bienes de Dominio Público	1,977,128,056	1,547,902,872
Construcciones en Proceso de Bienes Propios	298,966,429	236,900,333
	<u>\$ 5,078,685,840</u>	<u>\$ 4,576,974,492</u>

Bienes Muebles

Mobiliario y Equipo de Administración	\$ 8,737,607	\$ 5,432,839
Mobiliario y Equipo Educacional y Recreativo	4,855,174	2,916,615
Equipos e Instrumental Médico y de Laboratorio	132,992	81,608
Vehículos y Equipo Terrestre	115,725,100	112,766,281
Equipo de Defensa y Seguridad	550,000	550,000
Maquinaria, Otros Equipos y Herramienta	31,420,963	17,158,250
	<u>\$ 161,421,836</u>	<u>\$ 138,905,593</u>

6. Activos Intangibles

Software	\$ 9,536,442	\$ 3,426,518
Licencias	1,903,084	1,521,604
	<u>\$ 11,439,526</u>	<u>\$ 4,948,122</u>

La depreciación y amortización acumuladas del activo no circulante queda como a continuación se describe:

Depreciación, deterioro y amortización acumulada de bienes: -\$33,319,868.00

Estimaciones y Deterioros

7. El Municipio no presenta saldos en el rubro correspondiente.

Otros Activos

8. El Municipio no presenta saldos en el rubro correspondiente.

Pasivo

Cuentas por Pagar a Corto Plazo

9. Al 30 de Septiembre de 2018 y 2017 este rubro se integra como sigue:

	2018	2017
Proveedores por Pagar a Corto Plazo	\$ 133,790,060	\$ 274,743,738
Contratistas por Obras Públicas por Pagar a Corto Plazo	42,350,288	66,621,089
Retenciones y Contribuciones por Pagar a Corto Plazo	5,976,257	5,315,781
Otras Cuentas por Pagar a Corto Plazo	27,596,773	45,281,540
	<u>\$ 209,713,378</u>	<u>\$ 391,962,148</u>

Deuda Pública a Largo Plazo

10. Al 30 de Septiembre de 2018, se integra de la siguiente manera:

	2018
Banco Afirme, S.A. crédito simple con vencimiento en 2036, con una TIIE aplicada periódicamente de acuerdo con la publicación del Banco de México	<u>\$ 248,900,000</u>
Banco de Bajío	<u>\$ 631,281,068</u>
Banco Afirme, S.A. crédito simple con vencimiento en 2037, con una TIIE aplicada periódicamente de acuerdo con la publicación del Banco de México	<u>\$ 39,820,000</u>
Total	<u>\$ 920,001,068</u>

II) Notas al Estado de Actividades

11. Los ingresos de Gestión del 1º de Enero al 30 de Septiembre de 2018 y 2017, se integra como sigue:

	2018	2017
Impuestos		
Impuestos Sobre los Ingresos	\$ 1,903,603	\$ 5,174,680
Impuestos Sobre el Patrimonio	356,577,081	324,521,545
Accesorios de Impuestos	7,190,574	7,264,425
	<u>\$ 365,671,258</u>	<u>\$ 336,960,650</u>
Cuotas y Aportaciones de Seguridad Social		
Otras Cuotas y Aportaciones para la Seguridad Social	\$ 9,330,036	\$ 9,855,672
Contribuciones de Mejora		
Contribuciones de Mejora	\$ -	\$ -
Derechos		
Derechos por el Uso, Goce, Aprovechamiento o exportación de Bienes de Dominio Público	\$ 8,610,805	\$ 8,666,828
Derechos por Prestación de Servicios	26,549,711	19,998,611
Accesorios de Derechos	553,552	1,059,754
Otros Derechos	11,129,799	9,939,883
	<u>\$ 46,843,867</u>	<u>\$ 39,665,076</u>
Productos de Tipo Corriente		
Productos Derivados del Uso y Aprovechamiento de Bienes no Sujetos a Régimen de Dominio Público	\$ 47,844,918	\$ 35,906,147
Otros Productos que Generan Ingresos Corrientes	989,947	1,189,892
	<u>\$ 48,834,865</u>	<u>\$ 37,096,039</u>
Aprovechamientos de Tipo Corriente		
Multas	\$ 77,756,316	\$ 68,449,732
Indemnizaciones	2,788,522	3,632,939
Accesorios de Aprovechamientos	1,793,883	852,306
Otros Aprovechamientos	1,160,115	1,337,896
	<u>\$ 83,498,836</u>	<u>\$ 74,272,873</u>
Total Ingresos de Gestión	<u>\$ 554,178,862</u>	<u>\$ 497,850,311</u>

12. Participaciones, Aportaciones, Transferencias, Asignaciones, Subsidios y Otras Ayudas del 1º de Enero al 30 de Septiembre de 2018 y 2017, se integra como sigue:

Participaciones y Aportaciones		
Participaciones	\$ 427,512,866	\$ 416,616,568
Aportaciones	215,099,111	197,497,010
Convenios	<u>183,269,538</u>	<u>296,173,293</u>
	\$ <u>825,881,515</u>	\$ <u>910,286,871</u>
Transferencias, Asignaciones y Subsidios		
Transferencias Internas y Asignaciones del Sector Público	\$ <u>95,993,621</u>	\$ <u>102,233,736</u>
Total de Participaciones, Aportaciones, Transferencias, Asignaciones, Subsidios y Otras Ayudas		
	\$ <u>921,875,136</u>	\$ <u>703,399,680</u>
Total de Ingresos y Otros Beneficios		
	\$ <u>1,476,053,998</u>	\$ <u>1,510,370,918</u>

Conforme a la Ley Federal de Coordinación Fiscal, el Municipio recibe sus participaciones de la Federación a través del Estado. La Ley de Egresos del Estado de Nuevo León, establece que corresponderá a los municipios el 100% de las cantidades que perciba el Estado por concepto del Fondo de Fomento Municipal, y el 20% de las cantidades que perciba el Estado por los siguientes conceptos:

Participaciones federales del fondo general de participaciones.

- a) Impuesto sobre automóviles nuevos.
- b) Impuesto especial sobre producción y servicios.
- c) Fondo de fiscalización.

Así también, los Municipios reciben el 30% de las cantidades que recaude el Estado por concepto del Impuesto sobre Tenencia o Uso de Vehículos. Este impuesto se distribuye conforme a lo señalado en la Ley de Egresos del Estado de Nuevo León.

Adicionalmente el Municipio recibe participaciones por concepto de Derechos de control Vehicular, conforme a lo establecido en la Ley de Egresos del Estado de Nuevo León.

Gastos y Otras Pérdidas:

13. Los gastos del 1º de Enero al 30 de Septiembre de 2018 y 2017 se integra como sigue:

	2018	2017
Servicios Personales		
Remuneraciones al Personal de Carácter Permanentes	\$ 258,975,710	\$ 255,933,653
Remuneraciones Adicionales y Especiales	23,571,661	30,267,951
Seguridad Social	1,890	0
Otras Prestaciones Sociales y Económicas	36,745,357	38,195,123
Pago de Estímulos a Servidores Públicos	14,790,033	8,011,838
	<u>\$ 334,084,651</u>	<u>\$ 332,408,565</u>
Materiales y Suministros		
Materiales de Administración, Emisión de Documentos Artículos Oficiales	\$ 3,736,071	\$ 4,153,643
Alimentos y Utensilios	2,333,770	1,630,954
Materiales y Artículos de Construcción y de Reparación	28,297,376	30,958,491
Productos Químicos, Farmacéuticos y de Laboratorio	10,570,486	12,067,203
Combustibles, Lubricantes y Aditivos	62,983,177	29,511,938
Vestuario, Blancos, Prendas de Protección y Artículos Deportivos	1,415,955	2,745,330
Materiales y Suministros para Seguridad	0	4,793,700
Herramientas, Refacciones y Accesorios Menores	5,827,058	2,622,940
	<u>\$ 115,163,893</u>	<u>\$ 88,484,199</u>
Servicios Generales		
Servicios Básicos	\$ 60,878,265	\$ 87,246,992
Servicios de Arrendamiento	8,135,034	5,577,543
Servicios Profesionales, Científicos y Técnicos y Otros Servicios	21,370,228	16,311,339
Servicios Financieros, Bancarios y Comerciales	12,670,957	6,380,906
Servicios de Instalación, Reparación		
Mantenimiento y Conservación	118,387,142	103,818,399
Servicios de Comunicación Social y Publicidad	7,339,427	10,180,318
Servicios de Traslado y Viáticos	286,375	251,930
Servicios Oficiales	6,903,703	7,954,995
Otros Servicios Generales	11,567,704	11,068,346
	<u>\$ 247,538,835</u>	<u>\$ 248,790,768</u>
Total Gastos de Funcionamiento	<u>\$ 696,787,379</u>	<u>\$ 669,683,531</u>
Transferencias, Asignaciones, Subsidios Y Otras Ayudas		
Transferencias al Resto del Sector Público	\$ 1,450,000	\$ 1,425,000
Ayudas Sociales	23,555,154	24,000,443
Pensiones y Jubilaciones	86,150,423	80,220,482
	<u>\$ 111,155,577</u>	<u>\$ 105,645,925</u>

Intereses, Comisiones y Otros

Gastos de la Deuda Pública

Intereses de la Deuda Pública
Comisiones de la Deuda Pública

\$	<u>20,495,925</u>	\$	<u>24,283,548</u>
\$	<u>20,495,925</u>	\$	<u>24,283,548</u>

Otros Gastos y Pérdidas Extraordinarias

Estimaciones, Depreciaciones, Deterioros, Obsolescencia
y Amortizaciones
Otros Gastos

\$	<u>19,788,503</u>	\$	<u>-</u>
	<u>31,937,829</u>		<u>5,272,377</u>
\$	<u>51,726,332</u>	\$	<u>5,272,377</u>

Total de Gastos y Otras Pérdidas

\$	<u>880,165,213</u>	\$	<u>804,885,381</u>
----	--------------------	----	--------------------

III) Notas al Estado de Variación en la Hacienda Pública

14. Se informa que del 01 de enero al 30 de Septiembre del 2018 no hubo modificaciones al patrimonio contribuido por tipo, naturaleza y monto.

15. El saldo al 30 de Septiembre del 2018 de la Hacienda Pública/Patrimonio Generado de Ejercicios Anteriores se reporta en \$4,295,932,068.00, así mismo Hacienda Pública/Patrimonio Generado del Ejercicio \$481,514,674.00, generando un total de Hacienda Pública / Patrimonio Neto Final de 2018 \$4,777,705,269.00.

El patrimonio del Municipio se constituye por los siguientes conceptos:

- I. Los ingresos que perciba en el desarrollo de su objeto y en el ejercicio de sus atribuciones.
- II. Los recursos que en su caso le otorgue la Federación para el cumplimiento de sus funciones con cargo al Presupuesto de Egresos de la Federación del ejercicio fiscal que corresponda.
- III. Los donativos de toda especie que pueda recibir legalmente.
- IV. En general, los demás bienes y los derechos que por cualquier título adquiera legalmente.

IV) NOTAS AL ESTADO DE FLUJOS DE EFECTIVO

Efectivo y equivalentes

16. El análisis de los saldos inicial y final que figuran en la última parte del Estado de Flujo de Efectivo en la cuenta de efectivo y equivalentes es como sigue:

El análisis de los saldos inicial y final que figuran en la última parte del Estado de Flujo de Efectivo en la cuenta de efectivo y equivalentes es como sigue:

CUENTA ACTIVO	Al 30 Septiembre 2018	Al 30 Septiembre 2017
ACTIVO CIRCULANTE		
1110 EFECTIVO Y EQUIVALENTES	681,674,895	\$895,000,951
1111 EFECTIVO	\$179,455	\$378,641
1112 BANCOS/TESORERÍA	\$681,416,812	\$894,511,563
1113 BANCOS/DEPENDENCIAS Y OTROS	\$0.00	\$0.00
1114 INVERSIONES TEMPORALES (HASTA 3 MESES)	\$78,628	\$110,747
1115 FONDOS CON AFECTACIÓN ESPECÍFICA	\$0	\$0
1116 DEPÓSITOS DE FONDOS DE TERCEROS EN GARANTÍA Y/O ADMINISTRACIÓN	\$0	\$0
1119 OTROS EFECTIVOS Y EQUIVALENTES	\$0	\$0

b) NOTAS DE MEMORIA (CUENTAS DE ORDEN)

Las cuentas de orden se utilizan para registrar movimientos de valores que no afecten o modifiquen el balance del ente contable, sin embargo, su incorporación en libros es necesaria con fines de recordatorio contable, de control y en general sobre los aspectos administrativos, o bien, para consignar sus derechos o responsabilidades contingentes que puedan, o no, presentarse en el futuro.

Cuentas de Orden Contables

17. Contables:

Por la naturaleza del Ente, a la fechas no ha sido necesaria la creación de cuentas de Orden Contables.

Cuentas de Orden Presupuestarias:

18. Presupuestarias:

Ley de Ingresos

Ley de Ingresos Estimada

Ley de Ingresos por Ejecutar

Modificaciones a la Ley de Ingresos Estimada

Ley de Ingresos Devengada

Ley de Ingresos Recaudada

Presupuesto de Egresos

Presupuesto de Egresos Aprobado

Presupuesto de Egresos por Ejercer

Modificaciones al Presupuesto de Egresos Aprobado

Presupuesto de Egresos Comprometido

Presupuesto de Egresos Devengado

Presupuesto de Egresos Ejercido

Presupuesto de Egresos Pagado

El presupuesto de ingresos para el ejercicio 2018 asciende a \$1,626,306,133.00 y fue autorizado por el H. Congreso del Estado de Nuevo León y publicado en el Periódico Oficial del Estado de Nuevo León el 29 de Diciembre de 2017.

En sesión ordinaria del 09 de Febrero de 2018, el R. Ayuntamiento aprobó la primera modificación al presupuesto de ingresos el cual asciende a \$1,732,955,680.51.

En sesión ordinaria del 27 de Marzo de 2018, el R. Ayuntamiento aprobó la segunda modificación al presupuesto de ingresos el cual asciende a \$1,814,273,848.51

El R. Ayuntamiento aprobó el presupuesto de egresos para el ejercicio 2018, el cual asciende a \$1,626,306,133.49 y fue publicado en el Periódico Oficial del Estado de Nuevo León, el 22 de Diciembre de 2017.

El 23 de Febrero de 2018 se publicó en el Periódico Oficial del Estado de Nuevo León, la primera modificación al presupuesto de egresos, el cual asciende a \$1,732,955,680.51

El 27 de Marzo de 2018 en sesión ordinaria el R. Ayuntamiento del Municipio de San Nicolás de los Garza, Nuevo León aprobó la segunda modificación al presupuesto de egresos, el cual asciende a \$1,814,273,848.51.

El 15 de Junio de 2018 en sesión ordinaria el R. Ayuntamiento del Municipio de San Nicolás de los Garza, Nuevo León, aprobó la tercera modificación al presupuesto de ingresos y egresos, el cual asciende a \$1,874,273,848.51

La operación y resultados de las Cuentas de Orden Presupuestales, se presenta a detalle en la elaboración de los Estados Financieros Presupuestales, por lo que en esta nota solo se incluyen los Nombres y Clasificaciones de las Cuentas creadas.

c) NOTAS DE GESTIÓN ADMINISTRATIVA

19. Introducción

Los Estados Financieros del Municipio de San Nicolás de los Garza, proveen de información financiera a los principales usuarios de la misma, al Congreso y a los ciudadanos.

El objetivo del presente documento es la revelación del contexto y de los aspectos económicos-financieros más relevantes que influyen en las decisiones del período, y que son considerados en la elaboración de los estados financieros para la mayor comprensión de los mismos y sus particularidades.

De esta manera, se informa y explica la respuesta del Municipio a las condiciones relacionadas con la información financiera de cada período de gestión; además, de exponer aquellas políticas que podrían afectar la toma de decisiones en períodos posteriores.

20. Panorama Económico y Financiero

El Gobierno Municipal de San Nicolás de los Garza, Nuevo León, opera mediante la recepción y generación de recursos que provienen tanto de fuentes propias, del Estado, de la Federación y de Fuentes de Financiamiento provenientes principalmente de la banca comercial y privada. Estos Ingresos son aprobados por el H. Congreso del Estado, a solicitud del mismo Municipio y en base a un proyecto que remite al mismo en el mes de noviembre. Posteriormente y una vez autorizado el Presupuesto de Ingresos, el Municipio aprueba su Presupuesto de Egresos para ese ejercicio fiscal orientado al cumplimiento de los objetivos plasmados en el plan Municipal de Desarrollo.

21. Autorización e Historia

La historia de los inicios de San Nicolás de los Garza, Nuevo León, está estrechamente ligada a los acontecimientos derivados de la fundación de Monterrey, ocurrida el 20 de septiembre de 1596.

A partir de 1925, las gestiones municipales eran de dos años, en 1943 se ampliaron a períodos de tres años, posteriormente, de 1970 a 1974 volvieron a ser de dos años y después de esta fecha y hasta la actualidad la administración dura un trienio.

22. Organización y Objeto Social

El Municipio de San Nicolás de los Garza es un Ente Público, que tiene origen en el Artículo 115 de la Constitución Política de los Estados Unidos Mexicanos y que para su funcionamiento es Regulado por la Ley de Gobierno Municipal del Estado de Nuevo León, emitida por el H. Congreso del Estado.

Los impuestos a que está obligado a retener el Municipio, están sujetos a revisión por parte de las autoridades fiscales federales correspondientes.

23. Bases de Preparación de los Estados Financieros

Los estados financieros adjuntos del Municipio se prepararon de conformidad con las siguientes disposiciones normativas que le son aplicables en su carácter de Ayuntamiento del Municipio:

- a) Las disposiciones vigentes de la Ley General de Contabilidad Gubernamental (LGCG).
- b) Las Normas Internacionales de Contabilidad para el Sector Público (NICSP) emitidas por la Junta de Normas Internacionales de Contabilidad del Sector Público (International Public Sector Accounting Standards Board, International Federation Accounting Committee);
- c) Las Normas de Información Financiera del Consejo Mexicano para la Investigación y Desarrollo de Normas de Información Financiera (CINIF).

El 31 de diciembre de 2008 fue publicada en el Diario Oficial de la Federación la Ley General de Contabilidad Gubernamental, que tiene como objeto establecer los criterios generales que regirán la Contabilidad Gubernamental y la emisión de información financiera de los entes públicos, con el fin de lograr su adecuada armonización, para facilitar a los entes públicos el registro y la fiscalización de los activos, pasivos, ingresos y gastos y, en general, contribuir a medir la eficacia, economía y eficiencia del gasto e ingreso públicos.

La LGCG es de observancia obligatoria para los poderes Ejecutivos, Legislativo y Judicial de la Federación, entidades federativas; los ayuntamientos de los municipios; los órganos político administrativos de las demarcaciones territoriales del Distrito Federal; las entidades de la administración pública paraestatal, ya sean federales, estatales o municipales y los órganos autónomos federales y estatales.

Los entes públicos deberán generar y presentar periódicamente, conforme con lo establecido en la Ley General de Contabilidad Gubernamental y las resoluciones del CONAC, los siguientes estados e información financiera:

ANEXOS:

- Estado de Situación Financiera.
- Estado de Actividades.
- Estado de Variaciones en la Hacienda Pública / Patrimonio.
- Estado de Flujo de Efectivo.
- Estado de Cambios en la Situación Financiera.
- Estado Analítico de Activo.
- Estado Analítico de la Deuda y Otros Pasivos.
- Informe sobre Pasivos Contingentes.
- Notas a los Estados Financieros.
- Estado Analítico de Ingresos.
- Estado Analítico del Ejercicio del Presupuesto de Egresos por Clasificación por Objeto del Gasto (Capítulo y Concepto).
- Estado Analítico del Ejercicio del Presupuesto de Egresos por Clasificación Económica (Tipo de Gasto).
- Estado Analítico del Ejercicio del Presupuesto de Egresos por Clasificación Administrativa.
- Estado Analítico del Ejercicio del Presupuesto de Egresos por Clasificación Funcional (Finalidad y Función).

24. Políticas Contabilidad Significativas

Las políticas contables más representativas utilizadas por el Municipio, para la preparación de sus estados financieros, se resumen a continuación:

- Efectivo y equivalentes de efectivo.** Consisten principalmente en depósitos bancarios en cuentas de cheques e inversiones en valores a corto plazo, de gran liquidez, fácilmente convertibles en efectivo y sujetos a riesgos poco significativos de cambios en valor. El efectivo se presenta a valor nominal.
- Bienes inmuebles, infraestructura y bienes muebles.** Los bienes inmuebles, infraestructura y bienes muebles se expresan a su costo histórico. La depreciación se calcula por el método de la línea recta aplicando valores de los activos, las tasas de depreciación se indican en la **Nota 26**, sin embargo al 30 de Septiembre de 2018, se efectuaron las depreciaciones solo de los bienes muebles que se obtuvieron como resultado de la conciliación físico-contable.
- Impuestos.** El Municipio no es sujeto al pago del Impuesto Sobre la Renta (ISR), por lo tanto no se determina impuesto causado y/o diferido por ISR, como es requerido por la NIF D-4 "Impuestos a utilidad".

La Ley del Impuesto Sobre la Renta establece que estos Entes sólo tendrán la obligación de retener y enterar el impuesto cuando hagan pagos a terceros, así como de exigir documentación que reúna requisitos fiscales, en los términos de esa Ley.

Al 30 de Septiembre del 2018 no se tiene creada ninguna provisión por este concepto, por lo que dicha obligación laboral se cargará a gastos cuando se tenga la obligación de pagarla y se encuentra contemplada en el presupuesto de egresos.

- d) **Beneficios a los empleados.** Los beneficios como sueldos, tiempo extra, vacaciones, días festivos y permisos de ausencia con goce de sueldo entre otros, se reconocer en los resultados conforme se devengan y sus pasivos se expresan a valor nominal.
- e) **Ahorro neto del ejercicio.** El ahorro neto del ejercicio representa el resultado de la actuación total del Municipio durante el período que se presenta.
- f) **Uso de estimaciones.** La preparación de los estados Financieros de conformidad con las disposiciones emitidas por el Consejo Nacional de Armonización Contable (CONAC), requiere del uso de estimaciones en la valuación de algunos de sus renglones, los resultados que finalmente se obtengan pueden diferir de dichas estimaciones.
- g) **Diferencias cambiarias.** El Municipio no cuenta con Activos ni Pasivos en moneda extranjera.
- h) **Cambios en políticas contables y corrección de errores.** El principal cambio en la política contable, es el reconocimiento de los gastos de acuerdo a los momentos contables descritos en la normatividad correspondiente, el cual tiene un efecto significativo en el presupuesto de egresos de 2018, ya que antes se consideraban los gastos en base a flujo de efectivo.

25. Posición en Moneda Extranjera y Protección por Riesgo Cambiario

El municipio no tiene activos o pasivos en moneda extranjera.

26. Reporte Analítico del Activo

De conformidad con las Principales Reglas de Registro y Valoración del Patrimonio (Elementos Generales) publicadas en el Diario Oficial de la Federación (DOF) el 08 de Agosto de 2013 y con las Reglas Específicas del Registro y Valoración del Patrimonio publicadas en el DOF el 27 de diciembre de 2017, la estimación de la vida útil de un bien será una cuestión de criterio basada en la experiencia que el ente público tenga con activos similares o de la aplicación.

En base a lo anterior, los parámetros de vida útil o porcentajes de depreciación, deterioro o amortización utilizados en los diferentes tipos de activos son los siguientes:

CONCEPTO	Años de vida útil	% de depreciación anual
Muebles de Oficina y Estantería	10	10
Muebles, Excepto de Oficina y Estantería	10	10
Equipo de Cómputo y de Tecnologías de la Información	3	33.3
Equipos y Aparatos Audiovisuales	3	33.3
Otro Mobiliario y Equipo Educativo y Recreativo	5	20
Cámaras Fotográficas y de Video	3	33.3
Automóviles y Equipo Terrestre	5	20
Sistemas de Aire Acondicionado, Calefacción y de Refrigeración Industrial y Comercial	10	10
Equipo de Comunicación y Telecomunicación	10	10
Equipo de Generación Eléctrica, Aparatos y Accesorios Eléctricos	10	10
Herramientas y Máquinas-Herramienta	10	10
Equipo Médico y de Laboratorio	5	20
Otros Equipos	10	10

Al 30 de Septiembre de 2018, se efectuaron las depreciaciones solo de los bienes muebles que se obtuvieron como resultado de la conciliación físico-contable por un importe de -\$33,319,868.00.

27. Reporte de la Recaudación

En las Notas de Desglose, se localiza un apartado de los ingresos recaudados.

28. Información sobre la Deuda y el Reporte Analítico de la Deuda

En las Notas de Desglose, se localiza un apartado del saldo de la cuenta de la deuda pública a largo plazo.

29. Proceso de Mejora

Como ente público obligado el Municipio fortalece el cumplimiento de la normatividad vigente mediante el seguimiento de la misma y así mismo brindar la capacitación de los servidores públicos.

La administración del Municipio ha establecido mecanismos que le permiten asegurarse, en forma razonable, del cumplimiento de las disposiciones normativas que al respecto se indican en la Ley de Adquisiciones, Enajenaciones, Arrendamientos y Prestación de Servicios para la Administración Pública del Estado de Nuevo León, la Ley de Obras Públicas para el Estado y Municipios de Nuevo León, el Reglamento de Adquisiciones, Arrendamientos y Contratación de Servicios para el Municipio de San Nicolás de los Garza, N.L.

30. Eventos Posteriores al Cierre

No existen eventos posteriores al cierre del periodo que se informa, que afecten económicamente y que no se conocían a la fecha de cierre.

31. Partes Relacionadas

No existen partes relacionadas que pudieran ejercer influencia significativa sobre la toma de decisiones financieras y operativas.


32. Responsabilidad sobre la presentación razonable de la información contable

La Información Contable está firmada en cada página de la misma e incluye al final la siguiente leyenda: "Bajo protesta de decir verdad declaramos que los Estados Financieros y sus notas, son razonablemente correctos y son responsabilidad del emisor".


Estas notas son parte integrante a los Estados Financieros del Municipio de San Nicolás de los Garza, Nuevo León por el período del 1 de enero al 30 de Septiembre de 2018 y 2017.



Lic. Alfredo Sergio Cuadra Tinajero
Presidente Municipal Sustituto



C. Daniel Santos Salazar Mendoza
Síndico Primero del R. Ayuntamiento



Lic. Rolando Oliverio Rodríguez Hernández
Secretario de Finanzas y Tesorero Municipal

Municipio de San Nicolás de los Garza, Nuevo León

Estados financieros y Opinión del auditor independiente

Al 31 de Diciembre de 2018 y 2017

Municipio de San Nicolás de los Garza, Nuevo León

Índice

	Páginas
Opinión del auditor independiente	1
Estados de situación financiera	4
Estados de actividades	5
Estados de variación en la hacienda pública	6
Estados de cambios en la situación financiera	7
Estado de flujos de efectivo	8
Estado analítico de la deuda y otros pasivos	9
Estado analítico del activo	10
Notas a los estados financieros	11

Opinión del Auditor Independiente

Al R. Ayuntamiento del Municipio de San Nicolás de los Garza, Nuevo León

Opinión

Hemos auditado los estados financieros del Municipio de San Nicolás de los Garza, Nuevo León (la entidad), que comprenden los estados de situación financiera al 31 de Diciembre de 2018 y 2017, y los estados de actividades, los estados de variaciones en la hacienda pública, los estados de flujos de efectivo y los estados de cambios en la situación financiera, los estados analíticos del activo y los estados analíticos de la deuda y otros pasivos correspondiente al período del 1º de Enero al 31 de Diciembre del 2018 y 2017, así como las notas explicativas a los estados financieros que incluyen un resumen de las políticas contables significativas.

En nuestra opinión, excepto por los efectos de las cuestiones descritas en la sección de fundamento de la opinión con salvedades de nuestro informe los estados financieros adjuntos, que se describen en el párrafo anterior, están preparados, en todos los aspectos materiales, de conformidad con las disposiciones en materia de información financiera que se indican en la Nota 23 a los estados financieros que se acompañan y que están establecidas en la Ley General de Contabilidad Gubernamental.

Fundamento de la opinión con salvedades

El Municipio está en proceso de conciliar, regularizar e incorporar en sus registros contables los bienes inmuebles bajo su custodia, que deberán quedar reconocidos como mínimo a su valor catastral, conforme al acuerdo aprobado por el Consejo Nacional de Armonización Contable (CONAC).

Existen construcciones en proceso por \$2,361,454,954 cuya fecha de terminación no pudo ser precisada y algunas de estas obras ya se encuentran operando y no han sido capitalizadas.

Hemos llevado a cabo nuestras auditorías de conformidad con las Normas Internacionales de Auditoría. Nuestras responsabilidades, de acuerdo con estas normas, se describen con más detalle en la sección "Responsabilidades del auditor para la auditoría de los estados financieros" de nuestro informe. Somos independientes de la entidad de conformidad con el Código de Ética Profesional del Instituto Mexicano de Contadores Públicos, A. C., junto con los requerimientos de ética que son aplicables a nuestras auditorías de los estados financieros en México, y hemos cumplido con las demás responsabilidades de ética de conformidad con esos requerimientos y con el Código de Ética Profesional. Consideramos que la evidencia de auditoría que hemos obtenido proporciona una base suficiente y adecuada para nuestra opinión.

Párrafo de énfasis base de preparación contable y utilización de este informe

Llamamos la atención sobre la Nota 23 a los estados financieros adjuntos en la que se describen las bases contables utilizadas para la preparación de los mismos. Dichos estados financieros fueron preparados para cumplir con los requerimientos normativos gubernamentales a que está sujeta la entidad y para ser integrados en el Reporte de la Cuenta de Pública; consecuentemente, éstos pueden no ser apropiados para otra finalidad. Nuestra opinión no se modifica por esta cuestión.

Responsabilidades de la administración y de los encargados del gobierno de la entidad sobre los estados financieros

La administración es responsable de la preparación de los estados financieros adjuntos de conformidad con las disposiciones en materia de información financiera establecidas en la Ley General de Contabilidad Gubernamental que se describen en la Nota 23 a dichos estados financieros, y del control interno que la administración consideró necesario para permitir la preparación de estados financieros libres de incorrección material debida a fraude o error.

En la preparación de los estados financieros, la administración es responsable de la valoración de la capacidad de la entidad para continuar operando como una entidad en funcionamiento, revelando, en su caso, las cuestiones relativas a la entidad en funcionamiento y utilizando las bases contables aplicables a una entidad en funcionamiento, a menos que la administración tenga la intención de liquidar la entidad o cesar sus operaciones, o bien no exista una alternativa realista.

Los encargados del gobierno de la entidad son responsables de la supervisión del proceso de información financiera de la entidad.

Responsabilidades del auditor sobre la auditoría de los estados financieros

Nuestros objetivos son obtener una seguridad razonable sobre de que los estados financieros, en su conjunto, se encuentran libres de incorrección material, debido a fraude o error, y emitir un informe de auditoría que contiene nuestra opinión. Seguridad razonable es un alto nivel de seguridad, pero no es una garantía, de que una auditoría realizada de conformidad con las Normas Internacionales de Auditoría siempre detecte una incorrección material cuando existe. Las incorrecciones pueden deberse a fraude o error y son consideradas materiales si individualmente, o en su conjunto, puede preverse razonablemente que influyan en las decisiones económicas que los usuarios hacen basándose en los estados financieros.


Como parte de una auditoría de conformidad con las Normas Internacionales de Auditoría, aplicamos nuestro juicio profesional y mantenemos una actitud de escepticismo profesional durante toda la auditoría. También:

- Identificamos y evaluamos los riesgos de incorrección material en los estados financieros, debida a fraude o error, diseñamos y aplicamos los procedimientos de auditoría para responder a esos

riesgos y obtener evidencia de auditoría suficiente y apropiada para obtener una base para nuestra opinión. El riesgo de no detectar una incorrección material debida a fraude es mayor que en el caso de una incorrección material, ya que el fraude puede implicar colusión, falsificación, manifestaciones intencionalmente erróneas, omisiones intencionales o la anulación del control interno.

- Obtenemos conocimiento del control interno importante para la auditoría con el fin de diseñar los procedimientos de auditoría que consideramos adecuados en las circunstancias, y no con la finalidad de expresar una opinión sobre la eficacia del control interno de la entidad.
- Evaluamos lo apropiado de las políticas contables utilizadas y la razonabilidad de las estimaciones contables, así como las revelaciones hechas por la administración de la entidad.
- Concluimos sobre lo apropiado del uso de la administración de las bases contables aplicables a una entidad en funcionamiento y, con base en la evidencia de auditoría obtenida, concluimos sobre si existe o no una incertidumbre importante relacionada con eventos o con condiciones que pueden originar dudas significativas sobre la capacidad de la entidad para continuar como entidad en funcionamiento. Si concluimos que existe una incertidumbre importante, se nos requiere que llamemos la atención en nuestro informe de auditoría sobre la correspondiente información revelada en los estados financieros o, si dicha revelación es insuficiente, que expresemos una opinión modificada. Nuestras conclusiones se basan en la evidencia de auditoría obtenida hasta la fecha de nuestro informe. Sin embargo, hechos o condiciones futuros pueden ser causa de que la entidad deje de ser una entidad en funcionamiento.

Nos comunicamos con los responsables del gobierno de la entidad en relación, entre otras cuestiones, con el alcance planeado y el momento de realización de la auditoría y los hallazgos importantes de la auditoría, así como cualquier deficiencia significativa en el control interno que identificamos durante nuestra auditoría.


C.P. Nicolás González Villarreal
Monterrey, Nuevo León
28 de Enero de 2019.

Municipio de San Nicolás de los Garza, Nuevo León
Estado de Situación Financiera
Al 31 de diciembre de 2018 y 2017
(Pesos)

CONCEPTO	2018	2017	CONCEPTO	2018	2017
ACTIVO			PASIVO		
Activo Circulante			Activo Circulante		
Efectivo y Equivalentes	379,294,400	379,071,375	Cuentas por Pagar a Corto Plazo	0	0
Derechos a Recibir Efectivo o Equivalentes	6,420,588	5,544,201	Documentos por Pagar a Corto Plazo	0	0
Derechos a Recibir Bienes o Servicios	0	0	Porción a Corto Plazo de la Deuda Pública a Largo Plazo	0	0
Inventarios	0	0	Títulos y Valores a Corto Plazo	0	0
Almacenes	0	0	Pasivos Diferidos a Corto Plazo	0	0
Estimación por Pérdida o Detentado de Activos Circulantes	0	0	Fondos y Bienes de Terceros en Garantía y/o Administración a Corto Plazo	0	0
Otros Activos Circulantes	0	0	Provisiones a Corto Plazo	0	0
Total de Activos Circulantes	385,714,988	384,215,576	Total de Pasivos Circulantes	209,377,975	209,377,975
Activo No Circulante			Activo No Circulante		
Inversiones Financieras a Largo Plazo	0	0	Cuentas por Pagar a Largo Plazo	0	0
Derechos a Recibir Efectivo o Equivalentes a Largo Plazo	0	0	Documentos por Pagar a Largo Plazo	0	0
Bienes Inmuebles, Infraestructura y Construcciones en Proceso	5,109,010,421	4,948,107,278	Deuda Pública a Largo Plazo	0	0
Bienes Muebles	229,471,799	163,921,745	Pasivos Diferidos a Largo Plazo	1,022,764,291	921,061,068
Activos Intangibles	25,700,543	5,412,417	Fondos y Bienes de Terceros en Garantía y/o en Administración a Largo Plazo	0	0
Depreciación, Detentado y Amortización Acumulada de Bienes	-40,102,539	-25,017,095	Provisiones a Largo Plazo	0	0
Activos Diferidos	0	0	Total de Pasivos No Circulantes	1,022,764,291	921,061,068
Estimación por Pérdida o Detentado de Activos no Circulantes	0	0	Total del Pasivo	1,232,142,267	1,286,201,184
Otros Activos no Circulantes	0	0			
Total de Activos No Circulantes	5,324,080,224	5,090,424,345	HACIENDA PÚBLICA/ PATRIMONIO		
Total del Activo	5,709,795,211	5,475,639,921	Hacienda Pública/Patrimonio Contribuido	258,528	258,528
			Aportaciones	258,528	258,528
			Donaciones de Capital	0	0
			Actualización de la Hacienda Pública / Patrimonio	0	0
			Hacienda Pública/Patrimonio Generado	4,477,394,416	4,189,180,203
			Resultados del Ejercicio (Ahorro / Desahorro)	471,072,896	651,490,939
			Resultados de Ejercicios Anteriores	2,493,390,521	1,842,099,382
			Reservas	0	0
			Rectificaciones de Resultados de Ejercicios Anteriores	0	0
			1,512,730,900	1,695,589,085	
			Exceso o Insuficiencia en la Actualización de la Hacienda Pública/Patrimonio	0	0
			Resultado por Posición Monetaria	0	0
			Resultado por Tenencia de Activos no Monetarios	0	0
			Total Hacienda Pública/ Patrimonio	4,477,452,944	4,159,439,735
			Total del Pasivo y Hacienda Pública / Patrimonio	6,709,795,211	6,475,639,921

Bajo protesta de decir verdad declaramos que los Estados Financieros y sus Notas son razonablemente correctos y responsabilidad del emisor

DR. ZEFERINO SALGORDO ALMAGUER
PRESIDENTE MUNICIPAL

C.P. ROBERTO BUENO FALCÓN
SINDICO PRIMERO

LIC. ROLANDO MARTÍN RODRIGUEZ HERNANDEZ
SECRETARIO DE FINANZAS Y TESORERO MUNICIPAL

Municipio de San Nicolás de los Garza, Nuevo León
Estado de Actividades
Del 1 de enero al 31 de Diciembre de 2018 y 2017
(Pesos)

Concepto	2018	2017
INGRESOS Y OTROS BENEFICIOS		
Ingresos de la Gestión	651,128,739	615,131,977
Impuestos	412,029,264	394,935,302
Cuotas y Aportaciones de Seguridad Social	12,452,286	13,065,138
Contribuciones de Mejoras	0	250,000
Derechos	60,859,942	52,569,729
Productos de Tipo Corriente	59,904,795	52,756,786
Aprovechamientos de Tipo Corriente	105,883,453	101,555,023
Ingresos por Venta de Bienes y Servicios	0	0
Ingresos no Comprendidos en las Fracciones de la Ley de Ingresos Causados en Ejercicios Fiscales Anteriores Pendientes de Liquidación o Pago	0	0
Participaciones, Aportaciones, Transferencias, Asignaciones, Subsidios y Otras Ayudas	1,344,828,646	1,307,924,770
Participaciones y Aportaciones	1,228,823,725	1,146,020,105
Transferencias, Asignaciones, Subsidios y Otras ayudas	116,004,921	161,904,665
Otros Ingresos y Beneficios	0	0
Ingresos Financieros	0	0
Incremento por Variación de Inventarios	0	0
Disminución del Exceso de Estimaciones por Pérdida o Deterioro u Obsolescencia	0	0
Disminución del Exceso de Provisiones	0	0
Otros Ingresos y Beneficios Varios	0	0
Total de Ingresos y Otros Beneficios	1,995,958,385	1,923,056,747
GASTOS Y OTRAS PÉRDIDAS		
Gastos de Funcionamiento	1,135,730,994	1,063,942,572
Servicios Personales	497,518,331	477,180,863
Materiales y Suministros	180,601,670	167,087,839
Servicios Generales	458,610,994	419,673,870
Transferencias, Asignaciones, Subsidios y Otras Ayudas	178,862,687	155,693,748
Transferencias Internas y Asignaciones al Sector Público	0	0
Transferencias al Resto del Sector Público	16,515,564	1,900,000
Subsidios y Subvenciones	0	0
Ayudas Sociales	27,722,911	28,254,767
Pensiones y Jubilaciones	134,624,211	125,538,961
Transferencias a Fideicomisos, Mandatos y Contratos Análogos	0	0
Transferencias a la Seguridad Social	0	0
Donativos	0	0
Transferencias al Exterior	0	0
Participaciones y Aportaciones	0	0
Participaciones	0	0
Aportaciones	0	0
Convenios	0	0
Intereses, Comisiones y Otros Gastos de la Deuda Pública	41,024,329	30,047,139
Intereses de la Deuda Pública	41,024,329	29,969,274
Comisiones de la Deuda Pública	0	57,865
Gastos de la Deuda Pública	0	0
Costo por Coberturas	0	0
Apoyos Financieros	0	0
Otros Gastos y Pérdidas Extraordinarias	168,267,379	21,882,649
Estimaciones, Depreciaciones, Deterioros, Obsolescencia y Amortizaciones	27,818,440	14,093,913
Provisiones	0	0
Disminución de Inventarios	0	0
Aumento por Insuficiencia de Estimaciones por Pérdida o Deterioro y Obsolescencia	0	0
Aumento por Insuficiencia de Provisiones	0	0
Otros Gastos	140,448,940	7,788,736
Inversión Pública	0	0
Inversión Pública no Capitalizable	0	0
Total de Gastos y Otras Pérdidas	1,524,885,390	1,271,566,108
Resultados del Ejercicio (Ahorro/Desahorro)	471,072,996	651,490,639

Bajo protesta de decir verdad declaramos que los Estados Financieros y sus Notas son razonablemente correctos y responsabilidad del emisor

DR. ZEFERINO SALGADO ALMAGUER
PRESIDENTE MUNICIPAL

C. B. ROBERTO BUENO FALCÓN
SINDICO PRIMERO

LIC. ROJANER OLIVERIO RODRIGUEZ HERNANDEZ
SECRETARIO DE FINANZAS Y TESORERO MUNICIPAL

Municipio de San Nicolás de los Garza, Nuevo León
 Estado de Variación en la Hacienda Pública
 Del 1 de enero al 31 de diciembre de 2018
 (pesos)

Concepto	Hacienda Pública/Patrimonio Contribuido	Hacienda Pública/Patrimonio Generado de Ejercicios Anteriores	Hacienda Pública/Patrimonio Generado del Ejercicio	Exceso o In suficiencia en la Actualización de la Hacienda Pública / Patrimonio	TOTAL
Hacienda Pública / Patrimonio Contribuido Neto de 2017					
Aportaciones	258,528				258,528
Donaciones de Capital	258,528				258,528
Actualización de la Hacienda Pública/Patrimonio	0				0
	0				0
Hacienda Pública / Patrimonio Generado Neto de 2017		3,537,889,669	651,490,639		4,189,380,208
Resultados del Ejercicio (Ahorro/Desahorro)			651,490,639		651,490,639
Resultados de Ejercicios Anteriores		1,842,099,882			1,842,099,882
Revalúos		0			0
Reservas		0			0
Rectificaciones de Resultados de Ejercicios Anteriores		1,895,589,888			1,895,589,888
Exceso o In suficiencia en la Actualización de la Hacienda Pública / Patrimonio Neto de 2017					
Resultado por Posición Monetaria				0	0
Resultado por Tenencia de Activos No Monetarios				0	0
Hacienda Pública/Patrimonio Neto Final del Ejercicio 2017	258,528	3,537,889,669	651,490,639	0	4,189,438,736
Cambios en la Hacienda Pública/Patrimonio Contribuido Neto de 2018					
Aportaciones	0				0
Donaciones de Capital	0				0
Actualización de la Hacienda Pública/Patrimonio	0				0
Variaciones de la Hacienda Pública/Patrimonio Generado Neto de 2018					
Resultados del Ejercicio (Ahorro/Desahorro)		651,490,639	-363,276,431		288,214,208
Resultados de Ejercicios Anteriores			471,072,996		471,072,996
Revalúos		651,490,639	-651,490,639		0
Reservas		0	0		0
Rectificaciones de Resultados de Ejercicios Anteriores			-182,858,787		-182,858,787
Cambios en el Exceso o In suficiencia en la Actualización de la Hacienda Pública / Patrimonio Neto de 2018					
Resultado por Posición Monetaria				0	0
Resultado por Tenencia de Activos No Monetarios				0	0
Hacienda Pública / Patrimonio Neto Final de 2018	258,528	4,189,380,208	288,214,208	0	4,477,652,944

Bajo protesta de decir verdad declaramos que los Estados Financieros y sus Notas son razonablemente correctos y responsabilidad del emisor


 CP. ROBERTO BUENO FALCÓN
 SINDICO PRIMERO


 LIC. ROLANDO ALVÁREZ RODRÍGUEZ HERNÁNDEZ
 SECRETARIO DE FINANZAS Y TESORERO MUNICIPAL


 DR. FERRERO SALGADO ALMAGUER
 PRESIDENTE MUNICIPAL

Municipio de San Nicolás de los Garza, Nuevo León
 Estado de Cambios en la Situación Financiera
 Del 1 de enero al 31 de diciembre de 2018
 (Pesos)

Concepto	Origen	Aplicación
ACTIVO	15,462,418	249,617,709
Activo Circulante	376,975	876,387
Efectivo y Equivalentes	376,975	0
Derechos a Recibir Efectivo o Equivalentes	0	876,387
Derechos a Recibir Bienes o Servicios	0	0
Inventarios	0	0
Almacenes	0	0
Estimación por Pérdida o Deterioro de Activos Circulantes	0	0
Otros Activos Circulantes	0	0
Activo No Circulante	15,085,443	248,741,322
Inversiones Financieras a Largo Plazo	0	0
Derechos a Recibir Efectivo o Equivalentes a Largo Plazo	0	0
Bienes Inmuebles, Infraestructura y Construcciones en Proceso	0	182,903,143
Bienes Muebles	0	65,550,053
Activos Intangibles	0	20,288,126
Depreciación, Deterioro y Amortización Acumulada de Bienes	15,085,443	0
Activos Diferidos	0	0
Estimación por Pérdida o Deterioro de Activos no Circulantes	0	0
Otros Activos no Circulantes	0	0
PASIVO	101,683,223	155,742,141
Pasivo Circulante	0	155,742,141
Cuentas por Pagar a Corto Plazo	0	155,742,141
Documentos por Pagar a Corto Plazo	0	0
Porción a Corto Plazo de la Deuda Pública a Largo Plazo	0	0
Títulos y Valores a Corto Plazo	0	0
Pasivos Diferidos a Corto Plazo	0	0
Fondos y Bienes de Terceros en Garantía y/o Administración a Corto Plazo	0	0
Provisiones a Corto Plazo	0	0
Otros Pasivos a Corto Plazo	0	0
Pasivo No Circulante	101,683,223	0
Cuentas por Pagar a Largo Plazo	0	0
Documentos por Pagar a Largo Plazo	0	0
Deuda Pública a Largo Plazo	101,683,223	0
Pasivos Diferidos a Largo Plazo	0	0
Fondos y Bienes de Terceros en Garantía y/o en Administración a Largo Plazo	0	0
Provisiones a Largo Plazo	0	0
HACIENDA PÚBLICA/ PATRIMONIO	651,490,639	363,276,431
Hacienda Pública/Patrimonio Contribuido	0	0
Aportaciones	0	0
Donaciones de Capital	0	0
Actualización de la Hacienda Pública / Patrimonio	0	0
Hacienda Pública/Patrimonio Generado	651,490,639	363,276,431
Resultados del Ejercicio (Ahorro / Desahorro)	0	180,417,643
Resultados de Ejercicios Anteriores	651,490,639	0
Revalúos	0	0
Reservas	0	0
Rectificaciones de Resultados de Ejercicios Anteriores	0	182,859,787
Exceso o Insuficiencia en la Actualización de la Hacienda Pública/Patrimonio	0	0
Resultado por Posición Monetaria	0	0
Resultado por Tenencia de Activos no Monetarios	0	0

Bajo protesta de decir verdad confirmamos que los Estados Financieros y sus Notas son razonablemente correctos y responsabilidad del emisor


 DR. ZEPHERINO SALGADO ALMAGUER
 PRESIDENTE MUNICIPAL


 E.P. ROBERTO BUENO FALCÓN
 SINDICO PRIMERO


 LIC. ROLANDO OLIVIERO RODRIGUEZ HERNANDEZ
 SECRETARIO DE FINANZAS Y TESOERO MUNICIPAL

Municipio de San Nicolás de los Garza, Nuevo León
 Estado de Flujos de Efectivo
 Del 1 de enero al 31 de diciembre de 2018 y 2017
 (Pesos)

Concepto	2018	2017
Flujos de Efectivo de las Actividades de Operación		
Origen		
Impuestos	1,995,958,385	1,923,056,747
Cuotas y Aportaciones de Seguridad Social	412,029,264	394,935,302
Contribuciones de mejoras	12,452,286	13,065,138
Derechos	0	250,000
Productos de Tipo Corriente	60,859,942	52,569,729
Aprovechamientos de Tipo Corriente	59,904,795	52,756,786
Ingresos por Venta de Bienes y Servicios	105,883,453	101,555,023
Ingresos no Comprendidos en las Fracciones de la Ley de Ingresos Causados en Ejercicios Fiscales Anteriores Pendientes de Liquidación o Pago	0	0
	0	0
Participaciones y Aportaciones	1,228,823,725	1,146,020,105
Transferencias, Asignaciones y Subsidios y Otras Ayudas	116,004,921	161,904,665
Otros Orígenes de Operación	0	0
Aplicación		
Servicios Personales	1,524,885,390	1,271,566,108
Materiales y Suministros	497,518,331	477,180,863
Servicios Generales	180,601,670	167,087,839
Transferencias Internas y Asignaciones al Sector Público	458,610,994	419,673,670
Transferencias al resto del Sector Público	0	0
Subsidios y Subvenciones	16,515,564	1,900,000
	0	0
Ayudas Sociales	27,722,911	28,254,767
Pensiones y Jubilaciones	134,824,211	125,538,981
Transferencias a Fideicomisos, Mandatos y Contratos Análogos	0	0
Transferencias a la Seguridad Social	0	0
Donativos	0	0
Transferencias al Exterior	0	0
Participaciones	0	0
Aportaciones	0	0
Convenios	0	0
Otras Aplicaciones de Operación	209,291,709	51,929,788
Flujos Netos de Efectivo por Actividades de Operación	471,072,996	651,490,639
Flujos de Efectivo de las Actividades de Inversión		
Origen		
Bienes Inmuebles, Infraestructura y Construcciones en Proceso	15,085,443	25,017,096
Bienes Muebles	0	0
Otros Orígenes de Inversión	0	25,017,096
	15,085,443	0
Aplicación		
Bienes Inmuebles, Infraestructura y Construcciones en Proceso	248,741,322	649,204,237
Bienes Muebles	162,903,143	615,487,173
Otras Aplicaciones de Inversión	65,550,063	32,594,718
	20,288,126	1,122,345
Flujos Netos de Efectivo por Actividades de Inversión	-233,655,879	-624,167,141
Flujo de Efectivo de las Actividades de Financiamiento		
Origen		
Endeudamiento Neto	101,683,223	42,837,674
Interno	101,683,223	5,329,786
Externo	101,683,223	5,329,786
Otros Orígenes de Financiamiento	0	0
	0	37,507,888
Aplicación		
Servicios de la Deuda	339,477,315	220,740,331
Interno	155,742,141	114,914,847
Externo	155,742,141	114,914,847
Otras Aplicaciones de Financiamiento	0	0
	183,735,174	105,825,484
Flujos netos de Efectivo por Actividades de Financiamiento	-237,794,092	-177,902,657
Incremento/Disminución Neta en el Efectivo y Equivalentes al Efectivo	-376,975	-150,599,158
Efectivo y Equivalentes al Efectivo al inicio del Ejercicio	379,671,375	530,262,005
Efectivo y Equivalentes al Efectivo al final del Ejercicio	379,294,400	379,662,847

Bajo protesta de decir verdad declaramos que los Estados Financieros y sus Notas son razonablemente correctos y responsabilidad del emisor

DR. ZEFERINO SALGADO ALMAGUER
 PRESIDENTE MUNICIPAL

C.P. ROBERTO BUENO FALCÓN
 SINDICO PRIMERO

LIC. ROLANDO OLIVERIO RODRIGUEZ HERNANDEZ
 SECRETARIO DE FINANZAS Y TESORERO MUNICIPAL

Municipio de San Nicolás de los Garza, Nuevo León
 Estado Analítico de la Deuda y Otros Pasivos
 Del 1 de enero al 31 de diciembre de 2018
 (Pesos)

Denominación de las Deudas	Moneda de Contratación	Institución o País Acreedor	Saldo Inicial del Periodo	Saldo Final del Periodo
DEUDA PÚBLICA				
Deuda Interna				
Corto Plazo				
Instituciones de Crédito			0	0
Títulos y Valores			0	0
Arrendamientos Financieros			0	0
Deuda Externa				
Organismos Financieros Internacionales			0	0
Deuda Bilateral			0	0
Títulos y Valores			0	0
Arrendamientos Financieros			0	0
Subtotal a Corto Plazo			0	0
Largo Plazo				
Instituciones de Crédito			921,081,068	1,022,764,291
Títulos y Valores			921,081,068	1,022,764,291
Arrendamientos Financieros			0	0
Organismos Financieros Internacionales			0	0
Deuda Bilateral			0	0
Títulos y Valores			0	0
Arrendamientos Financieros			0	0
Subtotal a Largo Plazo			921,081,068	1,022,764,291
Otros Pasivos				
Total de Deuda y Otros Pasivos			365,120,116	209,377,975
			1,286,201,184	1,232,142,267

Bajo protesta de decir verdad declaramos que los Estados Financieros y sus Notas son razonablemente correctos y responsabilidad del emisor


 DB ZEFERINO SALGADO ALVARADO
 PRESIDENTE MUNICIPAL


 CP ROBERTO BUENO FALCÓN
 SINDICO PRIMERO


 LIC. ROLANDO OLIVERIO RODRIGUEZ HERNANDEZ
 SECRETARIO DE FINANZAS Y TESORERO MUNICIPAL

Municipio de San Nicolás de los Garza, Nuevo León
 Estado Analítico del Activo
 Del 1 de enero al 31 de diciembre de 2018
 (Pesos)

Concepto	Saldo Inicial 1	Cargos del Periodo 2	Abonos del Periodo 3	Saldo Final 4 = (1+2-3)	Variación del Periodo (4-1)
ACTIVO					
Activo Circulante	385,215,576	5,808,933,949	5,808,434,537	385,714,988	499,412
Efectivo y Equivalentes	379,671,375	5,796,015,358	5,796,392,333	379,294,400	-376,975
Derechos a Recibir Efectivo o Equivalentes	5,544,201	11,569,633	10,693,246	6,420,588	876,387
Derechos a Recibir Bienes o Servicios	0	0	0	0	0
Inventarios	0	0	0	0	0
Almacenes	0	1,348,958	1,348,958	0	0
Estimación por Pérdida o Deterioro de Activos Circulantes	0	0	0	0	0
Otros Activos Circulantes	0	0	0	0	0
Activo No Circulante	5,090,424,345	532,348,623	298,692,744	5,324,080,224	233,655,879
Inversiones Financieras a Largo Plazo	0	0	0	0	0
Derechos a Recibir Efectivo o Equivalentes a Largo Plazo	0	0	0	0	0
Bienes Inmuebles, Infraestructura y Construcciones en Proceso	4,946,107,278	365,537,933	202,634,791	5,109,010,421	162,903,143
Bienes Muebles	163,921,745	84,780,348	19,210,293	229,471,799	65,550,053
Activos Intangibles	5,412,417	20,288,126	0	25,700,543	20,288,126
Depreciación, Deterioro y Amortización Acumulada de Bienes	-25,017,096	61,762,218	76,847,661	-40,102,539	-15,085,443
Activos Diferidos	0	0	0	0	0
Estimación por Pérdida o Deterioro de Activos no Circulantes	0	0	0	0	0
Otros Activos no Circulantes	0	0	0	0	0
TOTAL DEL ACTIVO	5,475,639,921	6,341,282,572	6,107,127,281	5,709,795,211	234,155,290

Bajo protesta de decir verdad declaramos que los Estados Financieros y sus Notas son razonablemente correctos y responsabilidad del emisor

DR. ZEFERINO SALGADO ALMAGUER
 PRESIDENTE MUNICIPAL

[Firma]
 C.P. ROBERTO BUENO FALCÓN
 SINDICO PRIMERO

[Firma]
 LIC. ROLANDO OLIVERIO RODRIGUEZ HERNANDEZ
 SECRETARIO DE FINANZAS Y TESORERO MUNICIPAL

MUNICIPIO DE SAN NICOLAS DE LOS GARZA, NUEVO LEÓN
NOTAS DE LOS ESTADOS FINANCIEROS AL 31 DE DICIEMBRE DE 2018 y 2017
(CIFRAS EN PESOS)

a) NOTAS DE DESGLOSE

I) NOTAS AL ESTADO DE SITUACIÓN FINANCIERA

Activo

Efectivo y Equivalentes

1. Al 31 de Diciembre del 2018 y 2017, este rubro se integra como sigue:

	2018	2017
Efectivo	\$ 247,211	\$ 312,200
Bancos/Tesorería	378,967,088	379,249,176
Inversiones Temporales	80,101	109,999
	\$ 379,294,400	\$ 379,671,375

Derechos a recibir Efectivo y Equivalentes y Bienes o Servicios a Recibir

2. Al 31 de Diciembre de 2018 y 2017, este rubro se integra como sigue:

	2018	2017
Deudores Diversos y Ctas por Cobrar A Corto Plazo	\$ 6,420,588	\$ 5,544,201

Bienes Disponibles para su Transformación o Consumo (inventarios)

3. El Municipio no presenta saldos en el rubro correspondiente.

Inversiones Financieras

4. El Municipio no presenta saldos en el rubro correspondiente.

Bienes Muebles, Inmuebles e Intangibles

Al 31 de Diciembre del 2018 y 2017, este rubro se integra como sigue:

5. Bienes Inmuebles, Infraestructura y Construcciones en Proceso

	2018	2017
Terrenos	\$ 2,721,360,682	\$ 2,710,994,720
Edificios	26,194,784	81,230,673
Construcciones en Proceso en Bienes de Dominio Público	2,131,981,927	1,867,271,590
Construcciones en Proceso de Bienes Propios	<u>229,473,028</u>	<u>286,610,295</u>
	<u>\$ 5,109,010,421</u>	<u>\$ 4,946,107,278</u>

Bienes Muebles

Mobiliario y Equipo de Administración	\$ 37,866,537	\$ 8,246,117
Mobiliario y Equipo Educativo y Recreativo	4,886,946	2,872,386
Equipos e Instrumental Médico y de Laboratorio	132,992	81,608
Vehículos y Equipo Terrestre	154,308,383	125,151,587
Equipo de Defensa y Seguridad	550,000	550,000
Maquinaria, Otros Equipos y Herramienta	<u>31,726,941</u>	<u>27,020,047</u>
	<u>\$ 229,471,799</u>	<u>\$ 163,921,745</u>

6. Activos Intangibles

Software	\$ 23,797,460	\$ 3,509,334
Licencias	<u>1,903,084</u>	<u>1,903,083</u>
	<u>\$ 25,700,543</u>	<u>\$ 5,412,417</u>

La depreciación y amortización acumuladas del activo no circulante queda como a continuación se describe:

Depreciación, deterioro y amortización acumulada de bienes: **-\$40,102,539**

Estimaciones y Deterioros

7. El Municipio no presenta saldos en el rubro correspondiente.

Otros Activos

8. El Municipio no presenta saldos en el rubro correspondiente.

Pasivo

Cuentas por Pagar a Corto Plazo

9. Al 31 de Diciembre de 2018 y 2017 este rubro se integra como sigue:

	2018	2017
Proveedores por Pagar a Corto Plazo	\$ 123,063,623	\$ 229,914,459
Contratistas por Obras Públicas por Pagar a Corto Plazo	51,972,051	84,284,603
Retenciones y Contribuciones por Pagar a Corto Plazo	7,589,183	8,419,249
Otras Cuentas por Pagar a Corto Plazo	26,753,118	42,501,805
	<u>\$ 209,377,975</u>	<u>\$ 365,120,116</u>

Deuda Pública a Largo Plazo

10. Al 31 de Diciembre de 2018, se integra de la siguiente manera:

	2018
Banco Afirme, S.A. crédito simple con vencimiento en 2036, con una TIIE aplicada periódicamente de acuerdo con la publicación del Banco de México	<u>\$ 248,600,000</u>
Banco de Bajío	<u>\$ 734,424,291</u>
Banco Afirme, S.A. crédito simple con vencimiento en 2037, con una TIIE aplicada periódicamente de acuerdo con la publicación del Banco de México	<u>\$ 39,740,000</u>
Total	<u>\$ 1,022,764,291</u>

II) Notas al Estado de Actividades

11. Los ingresos de Gestión del 1° de Enero al 31 de Diciembre de 2018 y 2017, se integra como sigue:

	2018	2017
Impuestos		
Impuestos Sobre los Ingresos	\$ 3,045,962	\$ 15,337,763
Impuestos Sobre el Patrimonio	399,074,899	369,370,905
Accesorios de Impuestos	9,908,403	10,226,634
	<u>\$ 412,029,264</u>	<u>\$ 394,935,302</u>
Cuotas y Aportaciones de Seguridad Social		
Otras Cuotas y Aportaciones para la Seguridad Social	\$ 12,452,286	\$ 13,065,138
Contribuciones de Mejora		
Contribuciones de Mejora	\$ -	\$ 250,000
Derechos		
Derechos por el Uso, Goce, Aprovechamiento o exportación de Bienes de Dominio Público	\$ 10,807,319	\$ 10,498,444
Derechos por Prestación de Servicios	37,241,396	29,787,646
Accesorios de Derechos	876,930	1,507,745
Otros Derechos	11,934,297	10,775,894
	<u>\$ 60,859,942</u>	<u>\$ 52,569,729</u>
Productos de Tipo Corriente		
Productos Derivados del Uso y Aprovechamiento de Bienes no Sujetos a Régimen de Dominio Público	\$ 58,800,120	\$ 51,007,485
Otros Productos que Generan Ingresos Corrientes	1,104,675	1,749,301
	<u>\$ 59,904,795</u>	<u>\$ 52,756,786</u>
Aprovechamientos de Tipo Corriente		
Multas	\$ 97,460,163	\$ 87,312,723
Indemnizaciones	3,210,376	5,180,238
Accesorios de Aprovechamientos	2,283,885	1,880,847
Otros Aprovechamientos	2,929,029	7,181,215
	<u>\$ 105,883,453</u>	<u>\$ 101,555,023</u>
Total Ingresos de Gestión	<u>\$ 651,129,739</u>	<u>\$ 615,131,977</u>

12. Participaciones, Aportaciones, Transferencias, Asignaciones, Subsidios y Otras Ayudas del 1º de Enero al 31 de Diciembre de 2018 y 2017, se integra como sigue:

Participaciones y Aportaciones		
Participaciones	\$ 555,003,372	\$ 521,483,291
Aportaciones	282,497,706	259,276,373
Convenios	<u>391,322,647</u>	<u>365,260,441</u>
	\$ <u>1,228,823,725</u>	\$ <u>1,146,020,105</u>
Transferencias, Asignaciones y Subsidios		
Transferencias Internas y Asignaciones del Sector Público	\$ <u>116,004,921</u>	\$ <u>161,904,665</u>
Total de Participaciones, Aportaciones, Transferencias, Asignaciones, Subsidios y Otras Ayudas	\$ <u>1,344,828,646</u>	\$ <u>1,307,924,770</u>
Total de Ingresos y Otros Beneficios	\$ <u>1,995,958,385</u>	\$ <u>1,923,056,747</u>

Conforme a la Ley de Coordinación Fiscal, el Municipio recibe sus participaciones de la Federación a través del Estado. La Ley de Egresos del Estado de Nuevo León, establece que corresponderá a los municipios el 100% de las cantidades que perciba el Estado por concepto del Fondo de Fomento Municipal, y el 20% de las cantidades que perciba el Estado por los siguientes conceptos:

Participaciones federales del fondo general de participaciones.

- a) Impuesto sobre automóviles nuevos.
- b) Impuesto especial sobre producción y servicios.
- c) Fondo de fiscalización.

Así también, los Municipios reciben el 30% de las cantidades que recaude el Estado por concepto del Impuesto sobre Tenencia o Uso de Vehículos. Este impuesto se distribuye conforme a lo señalado en la Ley de Egresos del Estado de Nuevo León.

Adicionalmente el Municipio recibe participaciones por concepto de Derechos de control Vehicular, conforme a lo establecido en la Ley de Egresos del Estado de Nuevo León.

Gastos y Otras Pérdidas:

13. Los gastos del 1° de Enero al 31 de Diciembre de 2018 y 2017 se integra como sigue:

	2018	2017
Servicios Personales		
Remuneraciones al Personal de Carácter Permanentes	\$ 343,932,167	\$ 338,865,785
Remuneraciones Adicionales y Especiales	80,248,347	78,531,371
Seguridad Social	3,559,880	0
Otras Prestaciones Sociales y Económicas	49,573,429	49,021,313
Pago de Estímulos a Servidores Públicos	20,204,508	10,762,394
	<u>\$ 497,518,331</u>	<u>\$ 447,180,863</u>
Materiales y Suministros		
Materiales de Administración, Emisión de Documentos Artículos Oficiales	\$ 5,912,577	\$ 7,797,381
Alimentos y Utensilios	3,324,438	2,381,617
Materiales y Artículos de Construcción y de Reparación	57,132,652	70,631,411
Productos Químicos, Farmacéuticos y de Laboratorio	18,393,068	18,757,613
Combustibles, Lubricantes y Aditivos	76,284,407	45,667,844
Vestuario, Blancos, Prendas de Protección y Artículos Deportivos	3,131,942	3,583,822
Materiales y Suministros para Seguridad	5,977,243	9,612,614
Herramientas, Refacciones y Accesorios Menores	10,445,343	8,655,537
	<u>\$ 180,601,670</u>	<u>\$ 167,087,839</u>
Servicios Generales		
Servicios Básicos	\$ 90,242,452	\$ 120,313,602
Servicios de Arrendamiento	10,887,256	9,863,322
Servicios Profesionales, Científicos y Técnicos y Otros Servicios	66,540,566	54,790,485
Servicios Financieros, Bancarios y Comerciales	19,932,279	9,856,172
Servicios de Instalación, Reparación y Mantenimiento y Conservación	223,653,837	180,807,672
Servicios de Comunicación Social y Publicidad	16,292,569	16,555,739
Servicios de Traslado y Viáticos	315,004	276,992
Servicios Oficiales	11,537,764	12,208,478
Otros Servicios Generales	19,209,267	15,001,408
	<u>\$ 458,610,994</u>	<u>\$ 419,673,870</u>
Total Gastos de Funcionamiento	<u>\$ 1,136,730,994</u>	<u>\$ 1,063,942,572</u>
Transferencias, Asignaciones, Subsidios Y Otras Ayudas		
Transferencias al Resto del Sector Público	\$ 16,515,564	\$ 1,900,000
Ayudas Sociales	27,722,911	28,254,767
Pensiones y Jubilaciones	134,624,211	125,538,981
	<u>\$ 178,862,687</u>	<u>\$ 155,693,748</u>

Intereses, Comisiones y Otros**Gastos de la Deuda Pública**

Intereses de la Deuda Pública

Comisiones de la Deuda Pública

\$	<u>41,024,329</u>	\$	<u>29,989,274</u>
			<u>57,865</u>
\$	<u>41,024,329</u>	\$	<u>30,047,139</u>

Otros Gastos y Pérdidas ExtraordinariasEstimaciones, Depreciaciones, Deterioros, Obsolescencia
y Amortizaciones

Otros Gastos

\$	<u>27,818,440</u>	\$	<u>14,093,913</u>
	<u>140,448,940</u>		<u>7,788,736</u>
\$	<u>168,267,379</u>	\$	<u>21,882,649</u>

Total de Gastos y Otras Pérdidas

\$	<u>1,524,885,390</u>	\$	<u>1,271,566,108</u>
----	----------------------	----	----------------------

III) Notas al Estado de Variación en la Hacienda Pública

14. Se informa que del 01 de enero al 31 de Diciembre del 2018 no hubo modificaciones al patrimonio contribuido por tipo, naturaleza y monto.

15. El saldo al 31 de Diciembre del 2018 de la Hacienda Pública/Patrimonio Generado de Ejercicios Anteriores se reporta en \$4,189,180,208.00, así mismo Hacienda Pública/Patrimonio Generado del Ejercicio \$288,214,208.00, generando un total de Hacienda Pública / Patrimonio Neto Final de 2018 \$4,477,652,944.00.

El patrimonio del Municipio se constituye por los siguientes conceptos:

- I. Los ingresos que perciba en el desarrollo de su objeto y en el ejercicio de sus atribuciones.
- II. Los recursos que en su caso le otorgue la Federación para el cumplimiento de sus funciones con cargo al Presupuesto de Egresos de la Federación del ejercicio fiscal que corresponda.
- III. Los donativos de toda especie que pueda recibir legalmente.
- IV. En general, los demás bienes y los derechos que por cualquier título adquiera legalmente.

IV) NOTAS AL ESTADO DE FLUJOS DE EFECTIVO

Efectivo y equivalentes

16. El análisis de los saldos inicial y final que figuran en la última parte del Estado de Flujo de Efectivo en la cuenta de efectivo y equivalentes es como sigue:

El análisis de los saldos inicial y final que figuran en la última parte del Estado de Flujo de Efectivo en la cuenta de efectivo y equivalentes es como sigue:

CUENTA	ACTIVO	Al 31 Diciembre. 2018	Al 31 Diciembre. 2017
	ACTIVO CIRCULANTE		
1110	EFFECTIVO Y EQUIVALENTES	379,294,400	\$379,671,375
1111	EFFECTIVO	\$247,211	\$312,200
1112	BANCOS/TESORERÍA	\$378,967,088	\$379,249,176
1113	BANCOS/DEPENDENCIAS Y OTROS	\$0.00	\$0.00
1114	INVERSIONES TEMPORALES (HASTA 3 MESES)	\$80,101	\$109,999
1115	FONDOS CON AFECTACIÓN ESPECÍFICA	\$0	\$0
1116	DEPÓSITOS DE FONDOS DE TERCEROS EN GARANTÍA Y/O ADMINISTRACIÓN	\$0	\$0
1119	OTROS EFECTIVOS Y EQUIVALENTES	\$0	\$0

b) NOTAS DE MEMORIA (CUENTAS DE ORDEN)

Las cuentas de orden se utilizan para registrar movimientos de valores que no afecten o modifiquen el balance del ente contable, sin embargo, su incorporación en libros es necesaria con fines de recordatorio contable, de control y en general sobre los aspectos administrativos, o bien, para consignar sus derechos o responsabilidades contingentes que puedan, o no, presentarse en el futuro.

Cuentas de Orden Contables

17. Contables:

Por la naturaleza del Ente, a la fechas no ha sido necesaria la creación de cuentas de Orden Contables.

Cuentas de Orden Presupuestarias:

18. Presupuestarias:

Ley de Ingresos

Ley de Ingresos Estimada

Ley de Ingresos por Ejecutar

Modificaciones a la Ley de Ingresos Estimada

Ley de Ingresos Devengada

Ley de Ingresos Recaudada

Presupuesto de Egresos

Presupuesto de Egresos Aprobado

Presupuesto de Egresos por Ejercer

Modificaciones al Presupuesto de Egresos Aprobado

Presupuesto de Egresos Comprometido

Presupuesto de Egresos Devengado

Presupuesto de Egresos Ejercido

Presupuesto de Egresos Pagado

El presupuesto de ingresos para el ejercicio 2018 asciende a \$1,626,306,133.00 y fue autorizado por el H. Congreso del Estado de Nuevo León y publicado en el Periódico Oficial del Estado de Nuevo León el 29 de Diciembre de 2017.

En sesión ordinaria del 09 de Febrero de 2018, el R. Ayuntamiento aprobó la primera modificación al presupuesto de ingresos el cual asciende a \$1,732,955,680.51.

En sesión ordinaria del 27 de Marzo de 2018, el R. Ayuntamiento aprobó la segunda modificación al presupuesto de ingresos el cual asciende a \$1,814,273,848.51

El R. Ayuntamiento aprobó el presupuesto de egresos para el ejercicio 2018, el cual asciende a \$1,626,306,133.49 y fue publicado en el Periódico Oficial del Estado de Nuevo León, el 22 de Diciembre de 2017.

El 23 de Febrero de 2018 se publicó en el Periódico Oficial del Estado de Nuevo León, la primera modificación al presupuesto de egresos, el cual asciende a \$1,732,955,680.51

El 27 de Marzo de 2018 en sesión ordinaria el R. Ayuntamiento del Municipio de San Nicolás de los Garza, Nuevo León aprobó la segunda modificación al presupuesto de egresos, el cual asciende a \$1,814,273,848.51.

El 15 de Junio de 2018 en sesión ordinaria el R. Ayuntamiento del Municipio de San Nicolás de los Garza, Nuevo León, aprobó la tercera modificación al presupuesto de ingresos y egresos, el cual asciende a \$1,874,273,848.51

El 24 de Octubre de 2018 se publicó en el Periódico Oficial del Estado de Nuevo León, la cuarta modificación al presupuesto de egresos, el cual asciende a \$1,884,889,412.88

El 24 de Diciembre de 2018 se publicó en el Periódico Oficial del Estado de Nuevo León, la quinta modificación al presupuesto de egresos, el cual asciende a \$2,189,889,412.88

La operación y resultados de las Cuentas de Orden Presupuestales, se presenta a detalle en la elaboración de los Estados Financieros Presupuestales, por lo que en esta nota solo se incluyen los Nombres y Clasificaciones de las Cuentas creadas.

c) NOTAS DE GESTIÓN ADMINISTRATIVA

19. Introducción

Los Estados Financieros del Municipio de San Nicolás de los Garza, proveen de información financiera a los principales usuarios de la misma, al Congreso y a los ciudadanos.

El objetivo del presente documento es la revelación del contexto y de los aspectos económicos-financieros más relevantes que influyen en las decisiones del período, y que son considerados en la elaboración de los estados financieros para la mayor comprensión de los mismos y sus particularidades.

De esta manera, se informa y explica la respuesta del Municipio a las condiciones relacionadas con la información financiera de cada período de gestión; además, de exponer aquellas políticas que podrían afectar la toma de decisiones en períodos posteriores.

20. Panorama Económico y Financiero

El Gobierno Municipal de San Nicolás de los Garza, Nuevo León, opera mediante la recepción y generación de recursos que provienen tanto de fuentes propias, del Estado, de la Federación y de Fuentes de Financiamiento provenientes principalmente de la banca comercial y privada. Estos Ingresos son aprobados por el H. Congreso del Estado, a solicitud del mismo Municipio y en base a un proyecto que remite al mismo en el mes de noviembre. Posteriormente y una vez autorizado el Presupuesto de Ingresos, el Municipio aprueba su Presupuesto de Egresos para ese ejercicio fiscal orientado al cumplimiento de los objetivos plasmados en el plan Municipal de Desarrollo.

21. Autorización e Historia

La historia de los inicios de San Nicolás de los Garza, Nuevo León, está estrechamente ligada a los acontecimientos derivados de la fundación de Monterrey, ocurrida el 20 de septiembre de 1596.

A partir de 1925, las gestiones municipales eran de dos años, en 1943 se ampliaron a períodos de tres años, posteriormente, de 1970 a 1974 volvieron a ser de dos años y después de esta fecha y hasta la actualidad la administración dura un trienio.

22. Organización y Objeto Social

El Municipio de San Nicolás de los Garza es un Ente Público, que tiene origen en el Artículo 115 de la Constitución Política de los Estados Unidos Mexicanos y que para su funcionamiento es Regulado por la Ley de Gobierno Municipal del Estado de Nuevo León, emitida por el H. Congreso del Estado.

Los impuestos a que está obligado a retener el Municipio, están sujetos a revisión por parte de las autoridades fiscales federales correspondientes.

23. Bases de Preparación de los Estados Financieros

Los estados financieros adjuntos del Municipio se prepararon de conformidad con las siguientes disposiciones normativas que le son aplicables en su carácter de Ayuntamiento del Municipio:

- a) Las disposiciones vigentes de la Ley General de Contabilidad Gubernamental (LGCG).
- b) Las Normas Internacionales de Contabilidad para el Sector Público (NICSP) emitidas por la Junta de Normas Internacionales de Contabilidad del Sector Público (International Public Sector Accounting Standards Board, International Federation Accounting Committee);
- c) Las Normas de Información Financiera del Consejo Mexicano para la Investigación y Desarrollo de Normas de Información Financiera (CINIF).

El 31 de diciembre de 2008 fue publicada en el Diario Oficial de la Federación la Ley General de Contabilidad Gubernamental, que tiene como objeto establecer los criterios generales que regirán la Contabilidad Gubernamental y la emisión de información financiera de los entes públicos, con el fin de lograr su adecuada armonización, para facilitar a los entes públicos el registro y la fiscalización de los activos, pasivos, ingresos y gastos y, en general, contribuir a medir la eficacia, economía y eficiencia del gasto e ingreso públicos.

La LGCG es de observancia obligatoria para los poderes Ejecutivos, Legislativo y Judicial de la Federación, entidades federativas; los ayuntamientos de los municipios; los órganos político administrativos de las demarcaciones territoriales del Distrito Federal; las entidades de la administración pública paraestatal, ya sean federales, estatales o municipales y los órganos autónomos federales y estatales.

Los entes públicos deberán generar y presentar periódicamente, conforme con lo establecido en la Ley General de Contabilidad Gubernamental y las resoluciones del CONAC, los siguientes estados e información financiera:

ANEXOS:

- Estado de Situación Financiera.
- Estado de Actividades.
- Estado de Variaciones en la Hacienda Pública / Patrimonio.
- Estado de Flujo de Efectivo.
- Estado de Cambios en la Situación Financiera.
- Estado Analítico de Activo.
- Estado Analítico de la Deuda y Otros Pasivos.
- Informe sobre Pasivos Contingentes.
- Notas a los Estados Financieros.
- Estado Analítico de Ingresos.
- Estado Analítico del Ejercicio del Presupuesto de Egresos por Clasificación por Objeto del Gasto (Capítulo y Concepto).
- Estado Analítico del Ejercicio del Presupuesto de Egresos por Clasificación Económica (Tipo de Gasto).
- Estado Analítico del Ejercicio del Presupuesto de Egresos por Clasificación Administrativa.
- Estado Analítico del Ejercicio del Presupuesto de Egresos por Clasificación Funcional (Finalidad y Función).

24. Políticas Contabilidad Significativas

Las políticas contables más representativas utilizadas por el Municipio, para la preparación de sus estados financieros, se resumen a continuación:

- a) **Efectivo y equivalentes de efectivo.** Consisten principalmente en depósitos bancarios en cuentas de cheques e inversiones en valores a corto plazo, de gran liquidez, fácilmente convertibles en efectivo y sujetos a riesgos poco significativos de cambios en valor. El efectivo se presenta a valor nominal.
- b) **Bienes inmuebles, infraestructura y bienes muebles.** Los bienes inmuebles, infraestructura y bienes muebles se expresan a su costo histórico. La depreciación se calcula por el método de la línea recta aplicando valores de los activos, las tasas de depreciación se indican en la **Nota 26**, sin embargo al 31 de Diciembre de 2018, se efectuaron las depreciaciones solo de los bienes muebles que se obtuvieron como resultado de la conciliación físico-contable.

- c) **Impuestos.** El Municipio no es sujeto al pago del Impuesto Sobre la Renta (ISR), por lo tanto no se determina impuesto causado y/o diferido por ISR, como es requerido por la NIF D-4 "Impuestos a utilidad".

La Ley del Impuesto Sobre la Renta establece que estos Entes sólo tendrán la obligación de retener y enterar el impuesto cuando hagan pagos a terceros, así como de exigir documentación que reúna requisitos fiscales, en los términos de esa Ley.

Al 31 de Diciembre del 2018 no se tiene creada ninguna provisión por este concepto, por lo que dicha obligación laboral se cargará a gastos cuando se tenga la obligación de pagarla y se encuentra contemplada en el presupuesto de egresos.

- d) **Beneficios a los empleados.** Los beneficios como sueldos, tiempo extra, vacaciones, días festivos y permisos de ausencia con goce de sueldo entre otros, se reconocen en los resultados conforme se devengan y sus pasivos se expresan a valor nominal.
- e) **Ahorro neto del ejercicio.** El ahorro neto del ejercicio representa el resultado de la actuación total del Municipio durante el período que se presenta.
- f) **Uso de estimaciones.** La preparación de los estados Financieros de conformidad con las disposiciones emitidas por el Consejo Nacional de Armonización Contable (CONAC), requiere del uso de estimaciones en la valuación de algunos de sus renglones, los resultados que finalmente se obtengan pueden diferir de dichas estimaciones.
- g) **Diferencias cambiarias.** El Municipio no cuenta con Activos ni Pasivos en moneda extranjera.
- h) **Cambios en políticas contables y corrección de errores.** El principal cambio en la política contable, es el reconocimiento de los gastos de acuerdo a los momentos contables descritos en la normatividad correspondiente, el cual tiene un efecto significativo en el presupuesto de egresos de 2018, ya que antes se consideraban los gastos en base a flujo de efectivo.

25. Posición en Moneda Extranjera y Protección por Riesgo Cambiario

El municipio no tiene activos o pasivos en moneda extranjera.

26. Reporte Analítico del Activo

De conformidad con las Principales Reglas de Registro y Valoración del Patrimonio (Elementos Generales) publicadas en el Diario Oficial de la Federación (DOF) el 08 de

Agosto de 2013 y con las Reglas Específicas del Registro y Valoración del Patrimonio publicadas en el DOF el 27 de diciembre de 2017, la estimación de la vida útil de un bien será una cuestión de criterio basada en la experiencia que el ente público tenga con activos similares o de la aplicación.

En base a lo anterior, los parámetros de vida útil o porcentajes de depreciación, deterioro o amortización utilizados en los diferentes tipos de activos son los siguientes:

CONCEPTO	Años de vida útil	% de depreciación anual
Muebles de Oficina y Estantería	10	10
Muebles, Excepto de Oficina y Estantería	10	10
Equipo de Cómputo y de Tecnologías de la Información	3	33.3
Equipos y Aparatos Audiovisuales	3	33.3
Otro Mobiliario y Equipo Educativo y Recreativo	5	20
Cámaras Fotográficas y de Video	3	33.3
Automóviles y Equipo Terrestre	5	20
Sistemas de Aire Acondicionado, Calefacción y de Refrigeración Industrial y Comercial	10	10
Equipo de Comunicación y Telecomunicación	10	10
Equipo de Generación Eléctrica, Aparatos y Accesorios Eléctricos	10	10
Herramientas y Máquinas-Herramienta	10	10
Equipo Médico y de Laboratorio	5	20
Otros Equipos	10	10

Al 31 de Diciembre de 2018, se efectuaron las depreciaciones solo de los bienes muebles que se obtuvieron como resultado de la conciliación físico-contable por un importe de -\$40,102,539.00.

27. Reporte de la Recaudación

En las Notas de Desglose, se localiza un apartado de los ingresos recaudados.

28. Información sobre la Deuda y el Reporte Analítico de la Deuda

En las Notas de Desglose, se localiza un apartado del saldo de la cuenta de la deuda pública a largo plazo.

29. Proceso de Mejora

Como ente público obligado el Municipio fortalece el cumplimiento de la normatividad vigente mediante el seguimiento de la misma y así mismo brindar la capacitación de los servidores públicos.

La administración del Municipio ha establecido mecanismos que le permiten asegurarse, en forma razonable, del cumplimiento de las disposiciones normativas que al respecto se indican en la Ley de Adquisiciones, Enajenaciones, Arrendamientos y Prestación de Servicios para la Administración Pública del Estado de Nuevo León, la Ley de Obras Públicas para el Estado y Municipios de Nuevo León, el Reglamento de Adquisiciones, Arrendamientos y Contratación de Servicios para el Municipio de San Nicolás de los Garza, N.L.

30. Eventos Posteriores al Cierre

No existen eventos posteriores al cierre del periodo que se informa, que afecten económicamente y que no se conocían a la fecha de cierre.

31. Partes Relacionadas

No existen partes relacionadas que pudieran ejercer influencia significativa sobre la toma de decisiones financieras y operativas.

32. Responsabilidad sobre la presentación razonable de la información contable

La Información Contable está firmada en cada página de la misma e incluye al final la siguiente leyenda: "Bajo protesta de decir verdad declaramos que los Estados Financieros y sus notas, son razonablemente correctos y son responsabilidad del emisor".

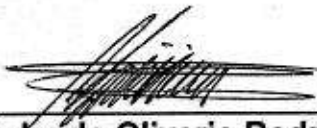
Estas notas son parte integrante a los Estados Financieros del Municipio de San Nicolás de los Garza, Nuevo León por el período del 1 de Enero al 31 de Diciembre de 2018 y 2017.



Dr. Zeferino Salgado Almaguer
Presidente Municipal



C.P. Roberto Bueno Falcón
Síndico Primero del R. Ayuntamiento



Lic. Rolando Oliverio Rodríguez Hernández
Secretario de Finanzas y Tesorero Municipal

ANEXO IX

**Informe de Bonificaciones Trimestrales
correspondientes al ejercicio de 2018**



GOBIERNO MUNICIPAL

SAN NICOLÁS DE LOS GARZA

SFYT/D. ING/C-164/2018

San Nicolás de los Garza, N.L. a 17 de Abril del 2018

CP. ROBERTO CARLOS GARZA ESPINOSA
DIRECTOR DE CONTROL PRESUPUESTAL Y CONTABILIDAD
P R E S E N T E:

Adjunto al presente envío a usted, informe de bonificaciones aplicadas en el primer trimestre del año 2018.

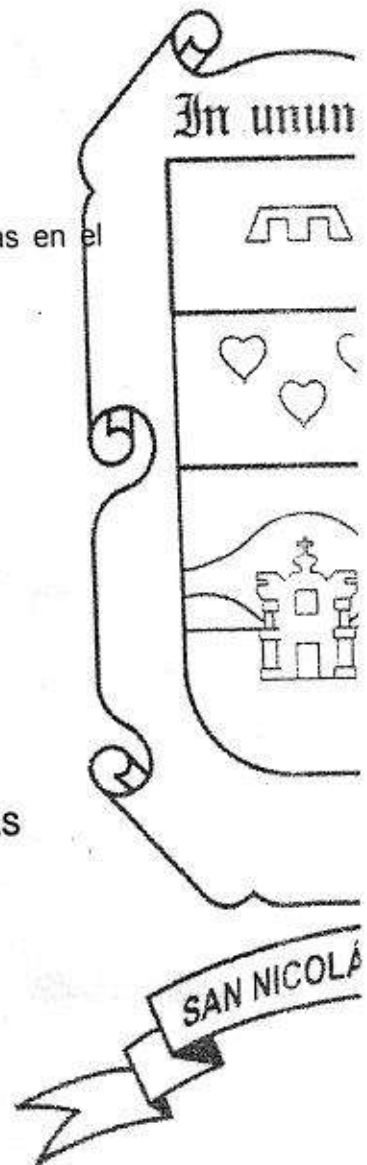
Sin otro asunto en particular, quedo de usted.

ATENTAMENTE:

LIC. ARMIDA GPE. PÉREZ SANDOVAL
DIRECTORA DE INGRESOS
FINANZAS Y TESORERÍA MPAL. DE SAN NICOLÁS



*ecj
*c.c.p Archivo



**REPORTE DE BONIFICACIONES
ENERO DEL 2018**

Concepto	Nombre Concepto	Bon. Importe	Bon. Recargo	Bon. Sancion	Bon. Gasto	Bon. Otros	Total
5000	PREDIAL	29,273,456.39	4,671,135.28	34,279.40	42,565.60	7,874.50	34,029,311.17
5003	REZAGO DE IMPUESTO PREDIAL	-	184,348.73	8,944.00	1,727.20	-	195,019.93
5004	SUBSIDIO 2006	4,824.00	-	-	-	-	4,824.00
5005	D.P.T.M.	485,236.80	-	-	-	-	485,236.80
6314	DEPOSITO CON CERV. VINOS Y LIC. SERV DE AU	-	372.81	453.48	-	-	826.29
6405	INSPECCION DE COMERCIO AMBULANTE	1.00	-	-	-	-	1.00
6601	INHUMACIONES Y EXHUMACIONES	450.00	-	-	-	-	450.00
6602	SERV. DE MANT. DE GAVETAS	375.00	720.68	-	-	-	1,095.68
6706	CAJONES ESTACIONAMIENTO PARTICULAR	15,000.85	214.00	-	238.00	-	15,452.85
6709	MERCADOS AMBULANTES	-	9,578.45	-	-	-	9,578.45
6710	CALCOMANIAS DE ESTACIONOMETROS	1,122.00	-	-	-	-	1,122.00
6711	CAJONES ESTACIONAMIENTO EXC. (DISCAPACI	256,818.62	-	-	-	-	256,818.62
7001	TEATRO DE LA CIUDAD	32,912.00	-	-	-	-	32,912.00
7006	SALON FIESTA AMIGO	1,742.40	-	-	-	-	1,742.40
8000	MULTAS DE TRANSITO	1,525,059.35	-	-	-	-	1,525,059.35
8002	MULTAS DES. URB. Y O. PUB.	15,098.00	-	-	-	-	15,098.00
8003	MULTAS DE COMERCIO Y ESPECTACULOS	7,926.45	895.56	-	-	-	8,822.01
8004	MULTAS DE LOTES BALDIOS	30,676.83	3,065.02	-	-	-	33,741.85
8006	MULTAS DE ECOLOGIA	1,402.00	1,018.41	-	-	-	2,420.41
8007	MULTAS DE ESTACIONOMETROS	5,925.68	-	-	-	-	5,925.68
8009	MULTAS DE LIMPIA	12,371.52	2,620.22	-	595.00	-	15,586.74
8026	MULTA RUIDO (INSPECCION)	10,379.86	-	-	-	-	10,379.86
8201	RECARGOS DE ADQUISICION DE INMUEBLES	-	7,464.90	-	-	-	7,464.90
8213	RECARGOS CONV. IMPUESTO.PRED.	7,246.98	-	-	-	-	7,246.98
8214	RECARGOS POR CONV. DERECHOS	61.60	-	-	-	-	61.60
9002	APROBACION DE PLANOS	146.00	-	-	-	-	146.00
9004	MULTA PERMISO DE CONSTRUCCION	76,718.00	-	-	-	-	76,718.00
9007	REZAGO DE EVASION DE IMPUESTO PREDIAL	885.60	111,439.00	-	-	-	112,324.60
SUMA:		\$ 31,765,836.93	\$ 4,992,673.06	\$ 43,676.88	\$ 45,125.80	\$ 7,874.50	\$ 36,855,387.17

**REPORTE DE BONIFICACIONES
FEBRERO DEL 2018**

Concepto	Nombre Concepto	Bon. Importe	Bon. Recargo	Bon. Sancion	Bon. Gasto	Bon. Otros	Total
5000	PREDIAL	2,754,126.22	1,169,583.70	9,704.30	6,483.70	19,209.00	3,959,106.92
5003	REZAGO DE IMPUESTO PREDIAL	-	60,455.20	471.10	134.40	-	61,060.70
5005	D.P.T.M.	23,100.80	-	-	-	-	23,100.80
5100	ADQUISICION DE INMUEBLES AL 2%	3,030,795.55	-	-	-	-	3,030,795.55
6311	ABARROTES CON CERV NO MAYOR A 50 M2	-	113.33	634.12	83.41	-	810.86
6312	ABARROTES CON CERV VINOS Y LIC NO MAYOR A	-	283.32	1,585.29	158.53	-	2,027.14
6324	REST. LONCH. FONDAS Y SIMILARES CON EXPD D	-	121.58	-	-	-	121.58
6602	SERV. DE MANT. DE GAVETAS	-	782.76	-	-	-	782.76
6706	CAJONES ESTACIONAMIENTO PARTICULAR	5,606.74	-	-	-	-	5,606.74
6709	MERCADOS AMBULANTES	-	6,335.61	-	-	-	6,335.61
6710	CALCOMANIAS DE ESTACIONOMETROS	584.00	-	-	-	-	584.00
6711	CAJONES ESTACIONAMIENTO EXC. (DISCAPACID	48,125.44	-	-	-	-	48,125.44
7001	TEATRO DE LA CIUDAD	25,168.00	-	-	-	-	25,168.00
7003	AUDITORIO ANASTASIO VILLARREAL	2,420.00	-	-	-	-	2,420.00
7005	ARRENDAMIENTO DE PANTEONES	2,527.88	2,219.05	-	-	-	4,746.93
7006	SALON FIESTA AMIGO	1,524.60	-	-	-	-	1,524.60
8000	MULTAS DE TRANSITO	997,173.87	-	-	-	-	997,173.87
8002	MULTAS DES. URB. Y O. PUB.	181,350.00	-	-	-	-	181,350.00
8004	MULTAS DE LOTES BALDIOS	59,188.64	8,632.29	-	-	-	67,820.93
8007	MULTAS DE ESTACIONOMETROS	2,364.12	-	-	-	-	2,364.12
8008	MULTAS DE PROTECCION CIVIL	3,224.00	-	-	-	-	3,224.00
8009	MULTAS DE LIMPIA	13,594.60	3,307.57	-	-	-	16,902.17
8022	MULTAS INSPECCION ECOLOGIA	2,191.20	542.03	-	-	-	2,733.23
8026	MULTA RUIDO (INSPECCION)	13,977.25	-	-	-	-	13,977.25
8198	ACTUALIZACION DERECHOS	1,145.30	483.02	-	-	-	1,628.32
8201	RECARGOS DE ADQUISICION DE INMUEBLES	-	150,932.33	-	-	-	150,932.33
8213	RECARGOS CONV. IMPUESTO.PRED.	5,964.70	-	-	-	-	5,964.70
8214	RECARGOS POR CONV. DERECHOS	129.50	-	-	-	-	129.50
9004	MULTA PERMISO DE CONSTRUCCION	152,626.90	-	-	-	-	152,626.90
9007	REZAGO DE EVASION DE IMPUESTO PREDIAL	-	548,523.90	-	-	-	548,523.90
	SUMA-	\$ 7,326,909.31	\$ 1,952,315.69	\$ 12,394.81	\$ 6,840.04	\$ 19,209.00	\$ 9,317,668.85

**REPORTE DE BONIFICACIONES
MARZO DEL 2018**

Concepto	Nombre Concepto	Bon. Importe	Bon. Recargo	Bon. Sanción	Bon. Gasto	Bon. Otros	Total
5005	D.P.T.M.	\$ 13,036.80	\$ -	\$ -	\$ -	\$ -	\$ 13,036.80
8198	ACTUALIZACION DERECHOS	\$ 128.74	\$ -	\$ -	\$ -	\$ -	\$ 128.74
8214	RECARGOS POR CONV. DERECHOS	\$ 2,873.00	\$ -	\$ -	\$ -	\$ -	\$ 2,873.00
8009	MULTAS DE LIMPIA	\$ 679.20	\$ -	\$ -	\$ -	\$ -	\$ 679.20
8007	MULTAS DE ESTACIONOMETROS	\$ 1,660.71	\$ -	\$ -	\$ -	\$ -	\$ 1,660.71
8213	RECARGOS CONV. IMPUESTO.PRED.	\$ 1,887.90	\$ -	\$ -	\$ -	\$ -	\$ 1,887.90
7006	SALON FIESTA AMIGO	\$ 1,306.80	\$ -	\$ -	\$ -	\$ -	\$ 1,306.80
6711	CAJONES ESTACIONAMIENTO EXC. (DISCAPA)	\$ 82,497.33	\$ -	\$ -	\$ -	\$ -	\$ 82,497.33
7005	ARRENDAMIENTO DE PANTEONES	\$ -	\$ 4,155.29	\$ -	\$ -	\$ -	\$ 4,155.29
8004	MULTAS DE LOTES BALDIOS	\$ 22,827.96	\$ 1,241.71	\$ -	\$ -	\$ -	\$ 24,069.67
8026	MULTA RUIDO (INSPECCION)	\$ 23,172.50	\$ -	\$ -	\$ -	\$ -	\$ 23,172.50
6602	SERV. DE MANT. DE GAVETAS	\$ -	\$ 301.83	\$ -	\$ -	\$ -	\$ 301.83
9004	MULTA PERMISO DE CONSTRUCCION	\$ 10,526.00	\$ -	\$ -	\$ -	\$ -	\$ 10,526.00
7003	AUDITORIO ANASTASIO VILLARREAL	\$ 4,840.00	\$ -	\$ -	\$ -	\$ -	\$ 4,840.00
8008	MULTAS DE PROTECCION CIVIL	\$ 1,612.00	\$ -	\$ -	\$ -	\$ -	\$ 1,612.00
6705	CAJONES ESTACIONAMIENTO COMERCIAL	\$ -	\$ 1,551.47	\$ -	\$ -	\$ -	\$ 1,551.47
5003	REZAGO DE IMPUESTO PREDIAL	\$ 1,029.60	\$ 11,797.77	\$ 565.80	\$ 161.40	\$ -	\$ 13,554.57
6316	MINISUPER Y TIENDAS DE CONV. NO MAYOR	\$ -	\$ -	\$ 2,482.20	\$ 1,417.80	\$ -	\$ 3,900.00
7001	TEATRO DE LA CIUDAD	\$ 32,912.00	\$ -	\$ -	\$ -	\$ -	\$ 32,912.00
6311	ABARROTES CON CERV NO MAYOR A 50 M2	\$ -	\$ 114.30	\$ 792.64	\$ 79.26	\$ -	\$ 986.20
9007	REZAGO DE EVASION DE IMPUESTO PREDIAL	\$ -	\$ 16,890.80	\$ -	\$ -	\$ -	\$ 16,890.80
8201	RECARGOS DE ADQUISICION DE INMUEBLES	\$ -	\$ 58,604.62	\$ -	\$ -	\$ -	\$ 58,604.62
6706	CAJONES ESTACIONAMIENTO PARTICULAR	\$ 7,574.33	\$ -	\$ -	\$ -	\$ -	\$ 7,574.33
8000	MULTAS DE TRANSITO	\$ 752,323.87	\$ -	\$ -	\$ -	\$ -	\$ 752,323.87
5000	PREDIAL	\$ 230,079.93	\$ 311,315.50	\$ 2,509.20	\$ 3,519.80	\$ 307.80	\$ 547,732.23
	SUMA	\$ 1,190,968.67	\$ 405,973.29	\$ 6,349.84	\$ 5,178.26	\$ 307.80	\$ 1,608,777.86



GOBIERNO MUNICIPAL

SAN NICOLÁS DE LOS GARZA

SFYT/D. ING/C-299/2018
San Nicolás de los Garza, N.L. a 11 de Julio del 2018

CP. ROBERTO CARLOS GARZA ESPINOSA
DIRECTOR DE CONTROL PRESUPUESTAL Y CONTABILIDAD
PRESENTE:

Adjunto al presente envío a usted, informe de bonificaciones aplicadas en el segundo trimestre del año 2018.

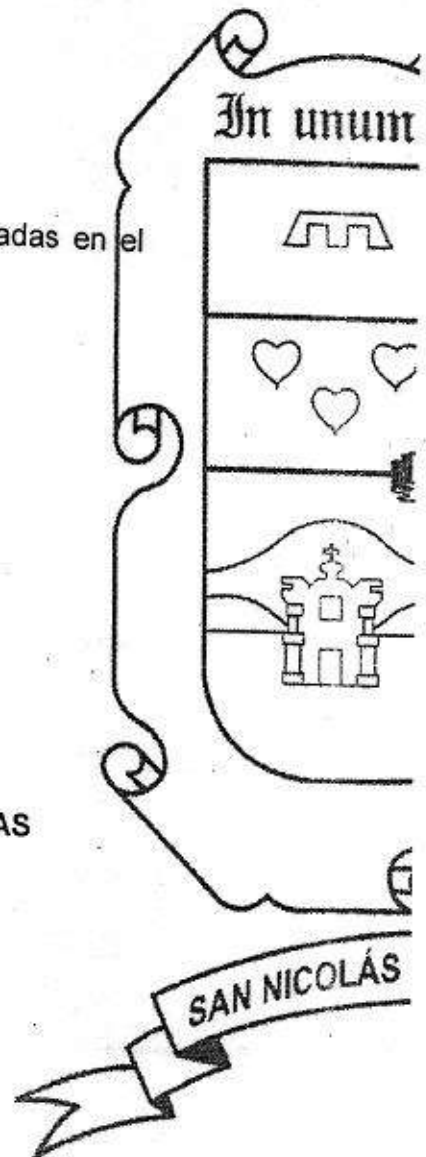
Sin otro asunto en particular, quedo de usted.

ATENTAMENTE:

Pape
LIC. ARMIDA GPE. PEREZ SANDOVAL
DIRECTORA DE INGRESOS
SRIA. DE FINANZAS Y TESORERIA MPAL. DE SAN NICOLAS



*ecj
*c.c.p Archivo



**REPORTE DE BONIFICACIONES
ABRIL DEL 2018**

Concepto	Nombre Concepto	Bon.Importe	Bon.Recargo	Bon.Sancion	Bon.Gasto	Bon.Otros	TOTAL
5000	PREDIAL	\$ 848.70	\$ 263,167.50	\$ 1,521.30	\$ 916.90	\$ 450.90	\$ 266,905.30
5003	REZAGO DE IMPUESTO PREDIAL	\$ -	\$ 33,208.10	\$ 307.80	\$ 142.20	\$ -	\$ 33,658.10
5005	D.P.T.M.	\$ 5,028.00	\$ -	\$ -	\$ -	\$ -	\$ 5,028.00
6316	MINISUPER Y TIENDAS DE CONV. NO M	\$ -	\$ 67.70	\$ -	\$ -	\$ -	\$ 67.70
6324	REST. LONCH. FONDAS Y SIMILARES C	\$ -	\$ 95.92	\$ -	\$ -	\$ -	\$ 95.92
6602	SERV. DE MANT. DE GAVETAS	\$ -	\$ 310.15	\$ -	\$ -	\$ -	\$ 310.15
6700	LICENCIA DE ANUNCIOS	\$ -	\$ 3,333.84	\$ -	\$ -	\$ -	\$ 3,333.84
6706	CAJONES ESTACIONAMIENTO PARTICU	\$ 2,750.48	\$ -	\$ -	\$ -	\$ -	\$ 2,750.48
6709	MERCADOS AMBULANTES	\$ -	\$ 4,480.80	\$ -	\$ -	\$ -	\$ 4,480.80
6711	CAJONES ESTACIONAMIENTO EXC. (DI	\$ 22,301.70	\$ -	\$ -	\$ -	\$ -	\$ 22,301.70
7001	TEATRO DE LA CIUDAD	\$ 38,720.00	\$ -	\$ -	\$ -	\$ -	\$ 38,720.00
7003	AUDITORIO ANASTASIO VILLARREAL	\$ 7,260.00	\$ -	\$ -	\$ -	\$ -	\$ 7,260.00
7006	SALON FIESTA AMIGO	\$ 435.60	\$ -	\$ -	\$ -	\$ -	\$ 435.60
7007	SALON FLOR DE LIZ	\$ 1,936.00	\$ -	\$ -	\$ -	\$ -	\$ 1,936.00
8000	MULTAS DE TRANSITO	\$ 487,231.38	\$ -	\$ -	\$ -	\$ -	\$ 487,231.38
8003	MULTAS DE COMERCIO Y ESPECTACUL	\$ -	\$ 1,014.31	\$ -	\$ -	\$ -	\$ 1,014.31
8006	MULTAS DE ECOLOGIA	\$ 6,296.00	\$ 1,735.66	\$ -	\$ -	\$ -	\$ 8,031.66
8007	MULTAS DE ESTACIONOMETROS	\$ 493.08	\$ -	\$ -	\$ -	\$ -	\$ 493.08
8009	MULTAS DE LIMPIA	\$ 7,201.60	\$ 1,796.26	\$ -	\$ -	\$ -	\$ 8,997.86
8026	MULTA RUIDO (INSPECCION)	\$ 22,165.00	\$ -	\$ -	\$ -	\$ -	\$ 22,165.00
8198	ACTUALIZACION DERECHOS	\$ 1,665.43	\$ 1,033.10	\$ -	\$ -	\$ -	\$ 2,698.53
8201	RECARGOS DE ADQUISICION DE INMUE	\$ -	\$ 42,141.40	\$ -	\$ -	\$ -	\$ 42,141.40
8213	RECARGOS CONV. IMPUESTO.PRED.	\$ 5,151.00	\$ -	\$ -	\$ -	\$ -	\$ 5,151.00
8214	RECARGOS POR CONV. DERECHOS	\$ 2,515.00	\$ -	\$ -	\$ -	\$ -	\$ 2,515.00
9002	APROBACION DE PLANOS	\$ 83.60	\$ -	\$ -	\$ -	\$ -	\$ 83.60
9004	MULTA PERMISO DE CONSTRUCCION	\$ 789,806.00	\$ -	\$ -	\$ -	\$ -	\$ 789,806.00
9007	REZAGO DE EVASION DE IMPUESTO PR	\$ -	\$ 463,676.20	\$ -	\$ -	\$ -	\$ 463,676.20
	SUMA	\$ 1,401,888.57	\$ 816,060.94	\$ 1,829.10	\$ 1,059.10	\$ 450.90	\$ 2,221,288.61

**REPORTE DE BONIFICACIONES
MAYO DEL 2018**

Concepto	Nombre Concepto	Bon. Importe	Bon. Recargo	Bon. Sancion	Bon. Gasto	Bon. Otros	TOTAL
5000	PREDIAL	\$ 100.80	\$ 521,299.30	\$ 1,818.30	\$ 704.20	\$ -	\$ 523,922.60
5003	REZAGO DE IMPUESTO PREDIAL	\$ -	\$ 15,914.80	\$ 690.20	\$ 142.20	\$ -	\$ 16,747.20
5005	D.P.T.M.	\$ 6,741.60	\$ -	\$ -	\$ -	\$ -	\$ 6,741.60
6102	APROBACION DE PLANOS 2da CAT	\$ 1,085.33	\$ -	\$ -	\$ -	\$ -	\$ 1,085.33
6115	INIC. TRAM. U.S.E. HASTA 100 M2	\$ 84.12	\$ -	\$ -	\$ -	\$ -	\$ 84.12
6158	MODIFICACIONES	\$ 4,432.50	\$ -	\$ -	\$ -	\$ -	\$ 4,432.50
6162	EXPEDICION DE CONSTANCIA Y CERTIFICACIONES	\$ 1,410.50	\$ -	\$ -	\$ -	\$ -	\$ 1,410.50
6312	ABARROTES CON CERV VINOS Y LIC NO MAYOR A 50 M2	\$ -	\$ 50.78	\$ -	\$ -	\$ -	\$ 50.78
6706	CAJONES ESTACIONAMIENTO PARTICULAR	\$ 1,586.50	\$ 127.41	\$ -	\$ -	\$ -	\$ 1,713.91
6709	MERCADOS AMBULANTES	\$ -	\$ 8,286.34	\$ -	\$ -	\$ -	\$ 8,286.34
6711	CAJONES ESTACIONAMIENTO EXC. (DISCAPACIDAD)	\$ 24,170.33	\$ -	\$ -	\$ -	\$ -	\$ 24,170.33
7001	TEATRO DE LA CIUDAD	\$ 17,424.00	\$ -	\$ -	\$ -	\$ -	\$ 17,424.00
7003	AUDITORIO ANASTASIO VILLARREAL	\$ 4,235.00	\$ -	\$ -	\$ -	\$ -	\$ 4,235.00
7006	SALON FIESTA AMIGO	\$ 1,306.80	\$ -	\$ -	\$ -	\$ -	\$ 1,306.80
7007	SALON FLOR DE LIZ	\$ 15,488.00	\$ -	\$ -	\$ -	\$ -	\$ 15,488.00
8000	MULTAS DE TRANSITO	\$ 433,236.17	\$ -	\$ -	\$ -	\$ -	\$ 433,236.17
8002	MULTAS DES. URB. Y O. PUB.	\$ 74,152.00	\$ -	\$ -	\$ -	\$ -	\$ 74,152.00
8003	MULTAS DE COMERCIO Y ESPECTACULOS	\$ 12,782.00	\$ 4,574.69	\$ -	\$ 1,278.20	\$ -	\$ 18,634.89
8004	MULTAS DE LOTES BALDIOS	\$ 37,842.47	\$ 4,754.06	\$ -	\$ -	\$ -	\$ 42,596.53
8007	MULTAS DE ESTACIONOMETROS	\$ 2,570.78	\$ -	\$ -	\$ -	\$ -	\$ 2,570.78
8009	MULTAS DE LIMPIA	\$ 1,389.20	\$ 55.16	\$ -	\$ -	\$ -	\$ 1,444.36
8198	ACTUALIZACION DERECHOS	\$ 1,446.52	\$ 2,357.77	\$ -	\$ -	\$ -	\$ 3,804.29
8201	RECARGOS DE ADQUISICION DE INMUEBLES	\$ -	\$ 93,026.40	\$ -	\$ -	\$ -	\$ 93,026.40
8213	RECARGOS CONV. IMPUESTO.PRED.	\$ 2,374.50	\$ -	\$ -	\$ -	\$ -	\$ 2,374.50
8214	RECARGOS POR CONV. DERECHOS	\$ 2,773.30	\$ -	\$ -	\$ -	\$ -	\$ 2,773.30
9004	MULTA PERMISO DE CONSTRUCCION	\$ 53,242.00	\$ -	\$ -	\$ -	\$ -	\$ 53,242.00
9007	REZAGO DE EVASION DE IMPUESTO PREDIAL	\$ -	\$ 72,281.10	\$ -	\$ -	\$ -	\$ 72,281.10
	SUMA	\$ 699,874.42	\$ 722,727.81	\$ 2,508.50	\$ 2,124.60	\$ -	\$ 1,427,235.33

**REPORTE DE BONIFICACIONES
JUNIO DEL 2018**

Concepto	Nombre Concepto	Bon. Importe	Bon. Recargo	Boni. Sancion	Bon. Gasto	Boni. Otros	TOTAL
5005	D.P.T.M.	\$ 2,191.60	\$ -	\$ -	\$ -	\$ -	\$ 2,191.60
6710	CALCOMANIAS DE ESTACIONOMETROS	\$ 594.00	\$ -	\$ -	\$ -	\$ -	\$ 594.00
6711	CAJONES ESTACIONAMIENTO EXC. (DISCAPACIDAD)	\$ 2,031.12	\$ 38.22	\$ -	\$ -	\$ -	\$ 2,069.34
8214	RECARGOS POR CONV. DERECHOS	\$ 292.20	\$ -	\$ -	\$ -	\$ -	\$ 292.20
6115	INIC. TRAM. U.S.E. HASTA 100 M2	\$ 84.12	\$ -	\$ -	\$ -	\$ -	\$ 84.12
8202	RECARGOS DE DERECHOS	\$ 1,730.08	\$ -	\$ -	\$ -	\$ -	\$ 1,730.08
8198	ACTUALIZACION DERECHOS	\$ 728.29	\$ -	\$ -	\$ -	\$ -	\$ 728.29
6214	CONSTANCIA O REGISTRO DE REFRENDO (EXCLUSIVO)	\$ 846.30	\$ -	\$ -	\$ -	\$ -	\$ 846.30
6311	ABARROTES CON CERV NO MAYOR A 50 M2	\$ -	\$ 180.76	\$ 634.11	\$ 63.41	\$ -	\$ 878.28
6607	TRAMITE DE PASAPORTE	\$ 3.00	\$ -	\$ -	\$ -	\$ -	\$ 3.00
8009	MULTAS DE LIMPIA	\$ 2,114.60	\$ -	\$ -	\$ -	\$ -	\$ 2,114.60
8007	MULTAS DE ESTACIONOMETROS	\$ 1,258.43	\$ -	\$ -	\$ -	\$ -	\$ 1,258.43
8025	MULTAS DESARROLLO URBANO (INSPECCION)	\$ 6,448.00	\$ -	\$ -	\$ -	\$ -	\$ 6,448.00
7007	SALON FLOR DE LIZ	\$ 4,840.00	\$ -	\$ -	\$ -	\$ -	\$ 4,840.00
8004	MULTAS DE LOTES BALDIOS	\$ 27,105.01	\$ 649.95	\$ -	\$ -	\$ -	\$ 27,754.96
7003	AUDITORIO ANASTASIO VILLARREAL	\$ 18,755.00	\$ -	\$ -	\$ -	\$ -	\$ 18,755.00
8002	MULTAS DES. URB. Y O. PUB.	\$ 128,960.00	\$ 387.77	\$ -	\$ -	\$ -	\$ 129,347.77
8201	RECARGOS DE ADQUISICION DE INMUEBLES	\$ -	\$ 25,159.30	\$ -	\$ -	\$ -	\$ 25,159.30
5003	REZAGO DE IMPUESTO PREDIAL	\$ -	\$ 5,523.17	\$ -	\$ 192.00	\$ -	\$ 5,715.17
9004	MULTA PERMISO DE CONSTRUCCION	\$ 104,217.30	\$ -	\$ -	\$ -	\$ -	\$ 104,217.30
7001	TEATRO DE LA CIUDAD	\$ 47,336.00	\$ -	\$ -	\$ -	\$ -	\$ 47,336.00
9007	REZAGO DE EVASION DE IMPUESTO PREDIAL	\$ -	\$ 133,104.60	\$ -	\$ -	\$ -	\$ 133,104.60
8000	MULTAS DE TRANSITO	\$ 495,404.68	\$ -	\$ -	\$ -	\$ -	\$ 495,404.68
5000	PREDIAL	\$ -	\$ 267,061.40	\$ 791.40	\$ 962.60	\$ -	\$ 268,815.40
5100	ADQUISICION DE INMUEBLES AL 2%	\$ 102,960.00	\$ -	\$ -	\$ -	\$ -	\$ 102,960.00
	SUMA:	\$ 947,899.73	\$ 432,105.17	\$ 1,425.51	\$ 1,218.01	\$ -	\$ 1,382,648.42



GOBIERNO MUNICIPAL
SAN NICOLÁS
DE LOS GARZA

SFYT/D. ING/C-403/2018
San Nicolás de los Garza, N.L. a 09 de Agosto del 2018

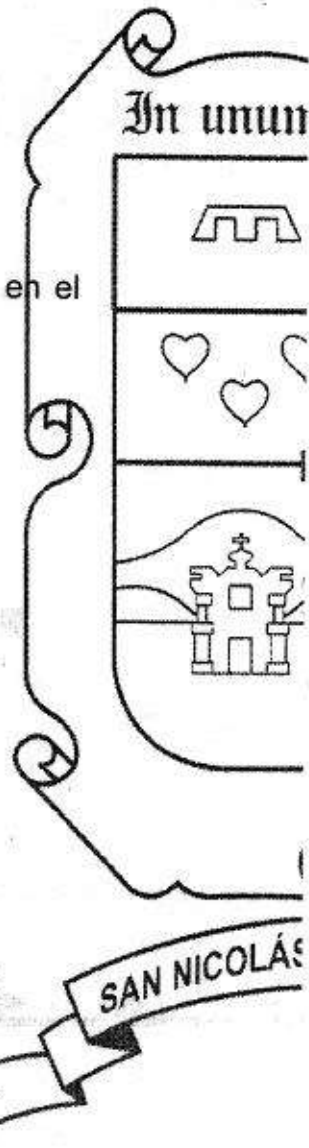
CP. ROBERTO CARLOS GARZA ESPINOSA
DIRECTOR DE CONTROL PRESUPUESTAL Y CONTABILIDAD
PRESENTE:

Adjunto al presente envío a usted, informe de bonificaciones aplicadas en el tercer trimestre del año 2018.

Sin otro asunto en particular, quedo de usted.

ATENTAMENTE:

[Handwritten signature]
LI.C. ARMIDA GPE. PÉREZ SANDOVAL
DIRECTORA DE INGRESOS
SRIA. DE FINANZAS Y TESORERIA MPAL. DE SAN NICOLAS



*ecj
*c.c.p Archivo

**REPORTE DE BONIFICACIONES
JULIO DEL 2018**


Concepto	Nombre Concepto	Bon.Importe	Bon.Recargo	Bon.Sancion	Bon.Gasto	Bon.Otros	TOTAL
5000	PREDIAL	\$ 144,701.99	\$ 887,751.04	\$ 4,830.20	\$ 2,070.90	\$ -	\$ 1,039,354.13
5003	REZAGO DE IMPUESTO PREDIAL	\$ -	\$ 20,861.25	\$ -	\$ -	\$ -	\$ 20,861.25
5005	D.P.T.M.	\$ 5,126.40	\$ -	\$ -	\$ -	\$ -	\$ 5,126.40
6700	LICENCIA DE ANUNCIOS	\$ -	\$ 3,135.61	\$ -	\$ -	\$ -	\$ 3,135.61
6706	CAJONES ESTACIONAMIENTO PARTICULAR	\$ 1,481.02	\$ 59.45	\$ -	\$ -	\$ -	\$ 1,540.47
6709	MERCADOS AMBULANTES	\$ -	\$ 3,574.86	\$ -	\$ -	\$ -	\$ 3,574.86
6711	CAJONES ESTACIONAMIENTO EXC. (DISCAPACIDAD)	\$ 8,801.52	\$ -	\$ -	\$ -	\$ -	\$ 8,801.52
7001	TEATRO DE LA CIUDAD	\$ 13,552.00	\$ -	\$ -	\$ -	\$ -	\$ 13,552.00
7003	AUDITORIO ANASTASIO VILLARREAL	\$ 2,420.00	\$ -	\$ -	\$ -	\$ -	\$ 2,420.00
7006	SALON FIESTA AMIGO	\$ 1,306.80	\$ -	\$ -	\$ -	\$ -	\$ 1,306.80
8000	MULTAS DE TRANSITO	\$ 484,474.60	\$ -	\$ -	\$ -	\$ -	\$ 484,474.60
8007	MULTAS DE ESTACIONOMETROS	\$ 1,173.76	\$ -	\$ -	\$ -	\$ -	\$ 1,173.76
8025	MULTAS DESARROLLO URBANO (INSPECCION)	\$ 14,608.00	\$ 2,990.10	\$ -	\$ -	\$ -	\$ 17,598.10
8026	MULTA RUIDO (INSPECCION)	\$ 4,030.00	\$ -	\$ -	\$ -	\$ -	\$ 4,030.00
8198	ACTUALIZACION DERECHOS	\$ 158.95	\$ -	\$ -	\$ -	\$ -	\$ 158.95
8201	RECARGOS DE ADQUISICION DE INMUEBLES	\$ -	\$ 126,653.00	\$ -	\$ -	\$ -	\$ 126,653.00
8213	RECARGOS CONV. IMPUESTO.PRED.	\$ 218.40	\$ -	\$ -	\$ -	\$ -	\$ 218.40
9004	MULTA PERMISO DE CONSTRUCCION	\$ 7,946.20	\$ -	\$ -	\$ -	\$ -	\$ 7,946.20
9007	REZAGO DE EVASION DE IMPUESTO PREDIAL	\$ -	\$ 15,944.10	\$ -	\$ -	\$ -	\$ 15,944.10
	SUMA	\$ 689,999.64	\$ 1,060,969.41	\$ 4,830.20	\$ 2,070.90	\$ -	\$ 1,757,870.15

**REPORTE DE BONIFICACIONES
AGOSTO DEL 2018**

Concepto	Nombre Concepto	Bon.Importe	Bon.Recargo	Bon.Sancion	Bon.Gasto	Bon.Otros	TOTAL
6607	TRAMITE DE PASAPORTE	\$ 9.00	\$ -	\$ -	\$ -	\$ -	\$ 9.00
8213	RECARGOS CONV. IMPUESTO.PRED.	\$ 528.90	\$ -	\$ -	\$ -	\$ -	\$ 528.90
6705	CAJONES ESTACIONAMIENTO COMERCIAL	\$ -	\$ 552.10	\$ -	\$ -	\$ -	\$ 552.10
8507	CHEQUES DEVUELTOS	\$ -	\$ 783.86	\$ -	\$ -	\$ -	\$ 783.86
6311	ABARROTOS CON CERV NO MAYOR A 50 M2	\$ -	\$ 213.04	\$ 634.12	\$ 63.41	\$ -	\$ 910.57
7005	ARRENDAMIENTO DE PANTEONES	\$ -	\$ 1,222.98	\$ -	\$ -	\$ -	\$ 1,222.98
5005	D.P.T.M.	\$ 1,308.00	\$ -	\$ -	\$ -	\$ -	\$ 1,308.00
5003	REZAGO DE IMPUESTO PREDIAL	\$ -	\$ 1,591.60	\$ -	\$ -	\$ -	\$ 1,591.60
8008	MULTAS DE PROTECCION CIVIL	\$ 1,612.00	\$ -	\$ -	\$ -	\$ -	\$ 1,612.00
7003	AUDITORIO ANASTASIO VILLARREAL	\$ 1,815.00	\$ -	\$ -	\$ -	\$ -	\$ 1,815.00
7006	SALON FIESTA AMIGO	\$ 2,178.00	\$ -	\$ -	\$ -	\$ -	\$ 2,178.00
8214	RECARGOS POR CONV. DERECHOS	\$ 2,286.10	\$ -	\$ -	\$ -	\$ -	\$ 2,286.10
7007	SALON FLOR DE LIZ	\$ 2,904.00	\$ -	\$ -	\$ -	\$ -	\$ 2,904.00
8198	ACTUALIZACION DERECHOS	\$ 482.36	\$ 2,537.92	\$ -	\$ -	\$ -	\$ 3,020.28
8007	MULTAS DE ESTACIONOMETROS	\$ 3,609.61	\$ -	\$ -	\$ -	\$ -	\$ 3,609.61
6711	CAJONES ESTACIONAMIENTO EXC. (DISCAPACIDAD)	\$ 4,570.02	\$ -	\$ -	\$ -	\$ -	\$ 4,570.02
8002	MULTAS DES. URB. Y O. PUB.	\$ 8,060.00	\$ -	\$ -	\$ -	\$ -	\$ 8,060.00
8009	MULTAS DE LIMPIA	\$ 6,064.80	\$ 2,433.92	\$ -	\$ -	\$ -	\$ 8,498.72
6709	MERCADOS AMBULANTES	\$ -	\$ 11,118.06	\$ -	\$ -	\$ -	\$ 11,118.06
7001	TEATRO DE LA CIUDAD	\$ 17,424.00	\$ -	\$ -	\$ -	\$ -	\$ 17,424.00
8026	MULTA RUIDO (INSPECCION)	\$ 19,142.50	\$ -	\$ -	\$ -	\$ -	\$ 19,142.50
8201	RECARGOS DE ADQUISICION DE INMUEBLES	\$ -	\$ 42,399.20	\$ -	\$ -	\$ -	\$ 42,399.20
9004	MULTA PERMISO DE CONSTRUCCION	\$ 58,046.90	\$ -	\$ -	\$ -	\$ -	\$ 58,046.90
9007	REZAGO DE EVASION DE IMPUESTO PREDIAL	\$ -	\$ 88,361.30	\$ -	\$ -	\$ -	\$ 88,361.30
5000	PREDIAL	\$ -	\$ 380,111.20	\$ 4,064.10	\$ 1,637.10	\$ -	\$ 385,812.40
8000	MULTAS DE TRANSITO	\$ 457,515.54	\$ -	\$ -	\$ -	\$ -	\$ 457,515.54
	S U M A	\$ 587,556.73	\$ 531,325.18	\$ 4,698.22	\$ 1,700.51	\$ -	\$ 1,125,280.64

**REPORTE DE BONIFICACIONES
SEPTIEMBRE DEL 2018**

Concepto	Nombre Concepto	Bon. Importe	Bon. Recargo	Bon. Sancion	Bon. Gasto	Bon. Otros	Total
6331	CENTROS O CLUB SOCIALES CON CONSUM	\$ -	\$ 197.47	\$ -	\$ -	\$ -	\$ 197.47
8213	RECARGOS CONV. IMPUESTO.PRED.	\$ 223.20	\$ -	\$ -	\$ -	\$ -	\$ 223.20
5005	D.P.T.M.	\$ 316.80	\$ -	\$ -	\$ -	\$ -	\$ 316.80
6602	SERV. DE MANT. DE GAVETAS	\$ -	\$ 346.99	\$ -	\$ -	\$ -	\$ 346.99
7006	SALON FIESTA AMIGO	\$ 871.20	\$ -	\$ -	\$ -	\$ -	\$ 871.20
6705	CAJONES ESTACIONAMIENTO COMERCIAL	\$ -	\$ 1,121.18	\$ -	\$ -	\$ -	\$ 1,121.18
8007	MULTAS DE ESTACIONOMETROS	\$ 1,453.21	\$ -	\$ -	\$ -	\$ -	\$ 1,453.21
8214	RECARGOS POR CONV. DERECHOS	\$ 2,609.60	\$ -	\$ -	\$ -	\$ -	\$ 2,609.60
5003	REZAGO DE IMPUESTO PREDIAL	\$ -	\$ 4,773.30	\$ -	\$ -	\$ -	\$ 4,773.30
8026	MULTA RUIDO (INSPECCION)	\$ 4,836.00	\$ 169.26	\$ -	\$ -	\$ -	\$ 5,005.26
8009	MULTAS DE LIMPIA	\$ 7,201.60	\$ 1,751.31	\$ -	\$ -	\$ -	\$ 8,952.91
6700	LICENCIA DE ANUNCIOS	\$ -	\$ 13,371.74	\$ -	\$ -	\$ -	\$ 13,371.74
8025	MULTAS DESARROLLO URBANO (INSPECC	\$ -	\$ 20,150.00	\$ -	\$ -	\$ -	\$ 20,150.00
9004	MULTA PERMISO DE CONSTRUCCION	\$ 20,584.40	\$ -	\$ -	\$ -	\$ -	\$ 20,584.40
7001	TEATRO DE LA CIUDAD	\$ 30,976.00	\$ -	\$ -	\$ -	\$ -	\$ 30,976.00
9007	REZAGO DE EVASION DE IMPUESTO PREDI	\$ -	\$ 33,852.40	\$ -	\$ -	\$ -	\$ 33,852.40
8201	RECARGOS DE ADQUISICION DE INMUEBL	\$ -	\$ 151,395.16	\$ -	\$ -	\$ -	\$ 151,395.16
5100	ADQUISICION DE INMUEBLES AL 2%	\$ 328,500.00	\$ -	\$ -	\$ -	\$ -	\$ 328,500.00
8000	MULTAS DE TRANSITO	\$ 477,203.70	\$ -	\$ -	\$ -	\$ -	\$ 477,203.70
5000	PREDIAL	\$ 10,352.70	\$ 628,761.60	\$ 1,865.40	\$ 1,458.00	\$ -	\$ 642,437.70
	S U M A:	\$ 885,128.41	\$ 855,890.41	\$ 1,865.40	\$ 1,458.00	\$ -	\$ 1,744,342.22



GOBIERNO MUNICIPAL
SAN NICOLÁS
DE LOS GARZA

**SECRETARIA DE FINANZAS
Y TESORERÍA MUNICIPAL**
DIRECCION DE INGRESOS

SFYT/D. ING/C-015/2018
SAN NICOLAS DE LOS GARZA, N. L. 09 DE ENERO DEL 2018

CP. ROBERTO CARLOS GARZA ESPINOSA
DIRECTOR DE CONTROL PRESUPUESTAL Y CONTABILIDAD
PRESENTE:

ADJUNTO AL PRESENTE ENVIO A USTED, INFORME TRIMESTRAL DE BONIFICACIONES
APLICADAS EN EL CUARTO TRIMESTRE DEL AÑO 2018.

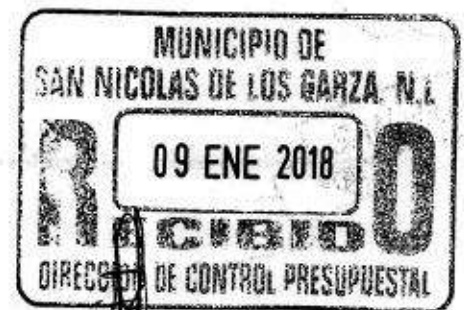
SIN OTRO ASUNTO EN PARTICULAR Y PARA CUALQUIER ACLARACION
QUEDO DE USTED.

ATENTAMENTE:

Day
LIC. ARMIDA GPE. PEREZ SANDOVAL
DIRECTORA DE INGRESOS
SRIA. DE FINANZAS Y TESORERIA MPAL. DE SAN NICOLAS

*ecj
*c.c.p Archivo

Juárez No. 100, Centro,
San Nicolás de los Garza
Nuevo León, México.
T: 8158.1200



**REPORTE DE BONIFICACIONES
OCTUBRE DEL 2017**

Concepto	Nombre Concepto	Bon. Importe	Bon. Recargo	Bon. Sancion	Bon. Gasto	Bon. Otros	Total
5000	PREDIAL	95.20	476,411.30	5,515.70	2,981.10	-	484,903.30
5003	REZAGO DE IMPUESTO PREDIAL	-	99,184.75	14,449.08	-	-	113,633.83
5004	SUBSIDIO 2006	4,602.00	-	-	-	-	4,602.00
5200	DIVER. Y ESPECTACULOS PUBLICOS	4,328,894.00	-	-	-	-	4,328,894.00
6311	ABARROTES CON CERV NO MAYOR A 50 M2	-	77.67	792.64	79.26	-	949.57
6313	DEPOSITO CON CERV. SERV DE AUTO	-	165.70	1,690.98	169.10	-	2,025.78
6602	SERV. DE MANT. DE GAVETAS	-	1,704.52	-	-	-	1,704.52
6700	LICENCIA DE ANUNCIOS	-	1,457.11	-	-	-	1,457.11
6704	SITIOS DE AUTOMOVILES	-	221.94	-	317.06	-	539.00
6706	CAJONES ESTACIONAMIENTO PARTICULAR	1,917.13	1,131.78	-	924.94	-	3,973.85
6709	MERCADOS AMBULANTES	-	3,222.47	-	-	-	3,222.47
6710	CALCOMANIAS DE ESTACIONOMETROS	300.00	-	-	-	-	300.00
6711	CAJONES ESTACIONAMIENTO EXC. (DISCAPACID	12,516.89	1,360.19	-	551.24	7,854.90	22,283.22
7001	TEATRO DE LA CIUDAD	28,160.00	-	-	-	-	28,160.00
7003	AUDITORIO ANASTASIO VILLARREAL	1,100.00	-	-	-	-	1,100.00
7005	ARRENDAMIENTO DE PANTEONES	850.00	7,056.25	-	-	-	7,906.25
7006	SALON FIESTA AMIGO	1,980.00	-	-	-	-	1,980.00
7007	SALON FLOR DE LIZ	3,520.00	-	-	-	-	3,520.00
8000	MULTAS DE TRANSITO	715,300.35	-	-	-	-	715,300.35
8002	MULTAS DES. URB. Y O. PUB.	165,323.10	-	-	-	-	165,323.10
8004	MULTAS DE LOTES BALDIOS	25,424.52	2,774.78	-	-	-	28,199.30
8007	MULTAS DE ESTACIONOMETROS	10,017.35	-	-	-	-	10,017.35
8008	MULTAS DE PROTECCION CIVIL	6,039.20	275.36	-	-	-	6,314.56
8009	MULTAS DE LIMPIA	4,382.40	986.27	-	510.00	-	5,878.67
8024	MULTAS DE INSPECCION ANUNCIOS	14,608.00	3,357.28	-	-	-	17,965.28
8195	ACTUALIZACION DERECHOS	2,139.76	-	-	-	-	2,139.76
8201	RECARGOS DE ADQUISICION DE INMUEBLES	-	23,555.80	-	-	-	23,555.80
8202	RECARGOS DE DERECHOS	3,821.00	-	-	-	-	3,821.00
8213	RECARGOS CONV. IMPUESTO.PRED.	870.50	-	-	-	-	870.50
8214	RECARGOS POR CONV. DERECHOS	62.70	-	-	-	-	62.70
9002	APROBACION DE PLANOS	4,299.00	-	-	-	-	4,299.00
9004	MULTA PERMISO DE CONSTRUCCION	228,451.80	-	-	-	-	228,451.80
9007	REZAGO DE EVASION DE IMPUESTO PREDIAL	-	356,647.00	-	-	-	356,647.00
	SUMA.	\$ 5,564,674.90	\$ 979,590.17	\$ 22,448.40	\$ 5,432.70	\$ 7,854.90	\$ 6,580,001.07


**REPORTE DE BONIFICACIONES
NOVIEMBRE DEL 2017**

Concepto	Nombre Concepto	Bon. Importe	Bon. Recargo	Bon. Sancion	Bon. Gasto	Bon. Otros	Total
5000	PREDIAL	201.60	358,100.65	20,504.00	1,902.50	-	380,708.75
5003	REZAGO DE IMPUESTO PREDIAL	-	75,989.67	17,254.92	498.20	-	93,742.79
5004	SUBSIDIO 2006	6,392.00	-	-	-	-	6,392.00
5005	D.P.T.M.	5,966.40	-	-	-	-	5,966.40
6115	INIC. TRAM. U.S.E. HASTA 100 M2	84.12	-	-	-	-	84.12
6311	ABARROTES CON CERV NO MAYOR A 50 M2	-	419.42	4,425.42	459.71	-	5,304.55
6312	ABARROTES CON CERV VINOS Y LIC NO MAYOR	-	174.76	1,585.29	158.53	-	1,918.58
6314	DEPOSITO CON CERV. VINOS Y LIC. SERV DE AU	-	372.81	6,310.42	676.39	-	7,359.62
6316	MINISUPER Y TIENDAS DE CONV. NO MAYOR DE	-	699.02	6,341.16	634.12	-	7,674.30
6602	SERV. DE MANT. DE GAVETAS	-	1,187.40	-	-	-	1,187.40
6607	TRAMITE DE PASAPORTE	3.00	-	-	-	-	3.00
6700	LICENCIA DE ANUNCIOS	5,661.60	-	-	-	-	5,661.60
6706	CAJONES ESTACIONAMIENTO PARTICULAR	-	758.82	-	530.48	-	1,289.30
6709	MERCADOS AMBULANTES	-	4,308.44	-	-	-	4,308.44
6711	CAJONES ESTACIONAMIENTO EXC. (DISCAPACID	5,944.88	311.70	-	109.60	5,422.88	11,789.06
7001	TEATRO DE LA CIUDAD	28,160.00	-	-	-	-	28,160.00
7003	AUDITORIO ANASTASIO VILLARREAL	7,700.00	-	-	-	-	7,700.00
7005	ARRENDAMIENTO DE PANTEONES	-	2,930.40	-	-	-	2,930.40
7006	SALON FIESTA AMIGO	2,376.00	-	-	-	-	2,376.00
7007	SALON FLOR DE LIZ	3,520.00	-	-	-	-	3,520.00
8000	MULTAS DE TRANSITO	779,525.78	-	-	-	-	779,525.78
8004	MULTAS DE LOTES BALDIOS	5,333.60	2,978.86	-	-	-	8,312.46
8007	MULTAS DE ESTACIONOMETROS	3,374.83	-	-	-	-	3,374.83
8009	MULTAS DE LIMPIA	905.60	18.11	-	-	-	923.71
8198	ACTUALIZACION DERECHOS	858.06	-	-	-	-	858.06
8201	RECARGOS DE ADQUISICION DE INMUEBLES	-	5,482.00	-	-	-	5,482.00
8213	RECARGOS CONV. IMPUESTO.PRED.	74.40	-	-	-	-	74.40
8214	RECARGOS POR CONV. DERECHOS	10,065.40	-	-	-	-	10,065.40
9004	MULTA PERMISO DE CONSTRUCCION	72,087.10	-	-	-	-	72,087.10
9007	REZAGO DE EVASION DE IMPUESTO PREDIAL	-	82,590.50	-	-	-	82,590.50
SUMA.		\$ 938,234.37	\$ 536,322.56	\$ 56,421.21	\$ 4,969.53	\$ 5,422.88	\$ 1,541,370.55

**REPORTE DE BONIFICACIONES
DICIEMBRE DEL 2017**

Concepto	Nombre Concepto	Bon. Importe	Bon. Recargo	Bon. Sancion	Bon. Gasto	Bon. Otros	Total
5000	PREDIAL	-	435,193.42	14,028.70	2,849.60	-	452,071.72
5003	REZAGO DE IMPUESTO PREDIAL	-	44,229.27	170.00	1,572.00	-	45,971.27
5004	SUBSIDIO 2006	10,508.00	-	-	-	-	10,508.00
5005	D.P.T.M.	7,788.00	-	-	-	-	7,788.00
6115	INIC. TRAM. U.S.E. HASTA 100 M2	84.12	-	-	-	-	84.12
6311	ABARROTES CON CERV NO MAYOR A 50 M2	-	282.77	1,757.18	158.52	-	2,198.47
6324	REST. LONCH. FONDAS Y SIMILARES CON EXPD	-	775.07	6,288.32	628.83	-	7,692.22
6331	CENTROS O CLUB SOCIALES CON CONSUMO	-	315.10	2,556.50	255.65	-	3,127.25
6601	INHUMACIONES Y EXHUMACIONES	450.00	-	-	-	-	450.00
6602	SERV. DE MANT. DE GAVETAS	375.00	282.67	-	-	-	657.67
6700	LICENCIA DE ANUNCIOS	-	32,046.09	-	-	-	32,046.09
6704	SITIOS DE AUTOMOVILES	-	1,226.00	-	499.62	-	1,725.62
6706	CAJONES ESTACIONAMIENTO PARTICULAR	1,188.98	501.49	-	342.85	-	2,033.32
6709	MERCADOS AMBULANTES	-	4,347.34	-	-	-	4,347.34
6711	CAJONES ESTACIONAMIENTO EXC. (DISCAPACID	10,502.62	717.36	-	419.89	4,830.98	16,470.85
7001	TEATRO DE LA CIUDAD	31,680.00	-	-	-	-	31,680.00
7003	AUDITORIO ANASTASIO VILLARREAL	9,350.00	-	-	-	-	9,350.00
7005	ARRENDAMIENTO DE PANTEONES	286.33	-	-	-	-	286.33
8000	MULTAS DE TRANSITO	890,477.86	-	-	-	-	890,477.86
8004	MULTAS DE LOTES BALDIOS	9,822.28	2,119.45	-	-	-	11,941.73
8007	MULTAS DE ESTACIONOMETROS	9,727.68	-	-	-	-	9,727.68
8026	MULTA RUIDO (INSPECCION)	17,928.87	-	-	-	-	17,928.87
8198	ACTUALIZACION DERECHOS	943.95	-	-	-	-	943.95
8201	RECARGOS DE ADQUISICION DE INMUEBLES	-	40,021.30	-	-	-	40,021.30
8213	RECARGOS CONV. IMPUESTO.PRED.	544.00	-	-	-	-	544.00
8214	RECARGOS POR CONV. DERECHOS	2,856.30	-	-	-	-	2,856.30
9004	MULTA PERMISO DE CONSTRUCCION	69,917.66	-	-	-	-	69,917.66
9007	REZAGO DE EVASION DE IMPUESTO PREDIAL	-	100,859.37	-	-	-	100,859.37
SUMA -		\$ 1,074,431.65	\$ 662,916.70	\$ 24,800.70	\$ 6,726.96	\$ 4,830.98	\$ 1,773,706.99

MUNICIPIO DE SAN NICOLAS DE LOS GARZA SECRETARIA DE FINANZAS Y TESORERIA



CUENTA PUBLICA MUNICIPAL PERÍODO DEL 01 DE ENERO AL 31 DE DICIEMBRE 2018

TOMO II

f GobSanNicolas



@GobSanNicolas



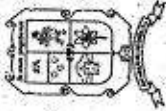
sanicolas.gob.mx

F-FT-CO-02

REV.00

ANEXO X

Bienes Muebles



GOBIERNO MUNICIPAL

SAN NICOLÁS
DE LOS GARZA

Administración 2015-2018

BIENES MUEBLES PROPIEDAD DEL MUNICIPIO

**SECRETARIA DE FINANZAS
Y TESORERIA MUNICIPAL**
DIRECCIÓN DE PATRIMONIO
Y ADMINISTRACIÓN INMOBILIARIA

SECRETARIA

- [301] CABILDO
- [303] SECRETARIA DEL AYUNTAMIENTO
- [304] SECRETARIA DE FINANZAS Y TESORERÍA
- [306] CONTRALORIA MUNICIPAL
- [307] SECRETARIA DE OBRAS PUB., DES. URBANO Y MEDIO AMBIENTE
- [309] SECRETARIA DE DESARROLLO HUMANO
- [310] SECRETARIA DE SERVICIOS PÚBLICOS
- [312] SECRETARIA DE SEGURIDAD PUBLICA
- [316] SECRETARIA DE PARTICIPACION CIUDADANA
- [317] STAFF
- [318] DIRECCION GENERAL DE SALUD
- [319] SECRETARIA DE CULTURA
- [320] SECRETARIA DE MOVILIDAD
- [321] DIRECCION GENERAL DE DESARROLLO PERSONAL

INVENTARIO

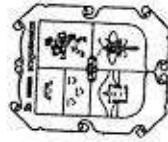
327
518
2523
388
522
1426
1283
6861
584
544
1071
733
447
5214

TOTAL DE BIENES MUEBLES

22441

C. JORGE SILER RODRIGUEZ
DIRECTOR DE PATRIMONIO Y ADMINISTRACION INMOBILIARIA

C. CESAREO MARGARITO VILLAREAL RANGEL
COORDINADOR DE BIENES MUEBLES



PRESIDENCIA MUNICIPAL
SAN NICOLAS DE LOS GARZA, N.L.
PATRIMONIO
BIENES MUNICIPALES

Relación de Bienes Muebles que Componen el Patrimonio
 Cuenta Pública 2018
 (Pesos)
 Ente Público: MUNICIPIO DE SAN NICOLAS DE LOS GARZA, N.L.

Código	Descripción del Bien Mueble	Valor en libros
35169	ESCRITORIO	4,582.00
35172	ARCHIVERO VERTICAL	4,524.00
35173	ARCHIVERO VERTICAL	4,524.00
35174	MESA COMEDOR	4,060.00
35178	MESA DE TRABAJO	3,712.00
35179	MESA DE TRABAJO	3,712.00
35180	MESA DE TRABAJO	3,712.00
35181	MESA DE TRABAJO	3,712.00
35130	MUEBLE EJECUTIVO	10,324.00
35133	CREDENZA	5,568.00
35134	ESCRITORIO SECRETARIAL	4,582.00
35135	ESCRITORIO SECRETARIAL	4,582.00
35136	ESCRITORIO SECRETARIAL	4,582.00
35137	ESCRITORIO SECRETARIAL	4,582.00
35138	ESCRITORIO SECRETARIAL	4,582.00
35139	ESCRITORIO SECRETARIAL	4,582.00
35153	ARCHIVERO VERTICAL	4,524.00
35159	SILLON DUPLEX	3,422.00
35163	MODULO DE RECEPCION	14,036.00
35164	MESA DE TRABAJO	4,408.00
35165	MESA DE TRABAJO	4,408.00
35166	MESA DE TRABAJO	4,408.00
35167	MESA DE TRABAJO	4,408.00
35214	MESA RECTANGULAR	5,104.00
35215	MESA RECTANGULAR	5,104.00
35216	MESA RECTANGULAR	5,104.00
35217	MESA RECTANGULAR	5,104.00
35218	MESA RECTANGULAR	5,104.00
35219	MESA RECTANGULAR	5,104.00
35242	MESA RECTANGULAR	5,104.00
35243	MESA RECTANGULAR	5,104.00
35244	MESA RECTANGULAR	5,104.00
35245	MESA RECTANGULAR	5,104.00
35246	MESA RECTANGULAR	5,104.00
35247	MESA RECTANGULAR	5,104.00
35249	PINTARRON	3,712.00
35097	LIBRERO DE PISO	4,582.00
35098	LIBRERO DE PISO	4,582.00
35423	MAQUINA CONTADORA DE MONEDAS	11,020.00
36740	SILLON EJECUTIVO	5,324.40
37196	MODULO EJECUTIVO	9,164.00
37197	MODULO EJECUTIVO	9,164.00
37198	MODULO EJECUTIVO	9,164.00
37199	ESCRITORIO	7,424.00
37200	ESCRITORIO	7,424.00
37201	ESCRITORIO	7,424.00
37202	ESCRITORIO	6,148.00
37203	ESCRITORIO	6,148.00
37204	ESCRITORIO	6,148.00
37205	ESCRITORIO	6,148.00
37206	ESCRITORIO	6,148.00
37207	ESCRITORIO	14,732.00
37208	LIBRERO	48,720.00

Código	Descripción del Bien Mueble	Valor en libros
37209	RECEPCION CON CAJONERAS	49,300.00
37210	MAMPARA	7,076.00
37211	MAMPARA	7,076.00
37212	MAMPARA	7,076.00
37213	MAMPARA	7,076.00
37215	SILLA	2,656.40
37216	SILLA	2,656.40
37217	SILLA	2,656.40
37218	SILLA	2,656.40
37219	SILLA	2,656.40
37220	SILLA	2,656.40
37221	SILLA	2,656.40
37222	SILLA	2,656.40
37223	SILLA	2,656.40
37224	SILLON	3,364.00
37225	SILLON	3,364.00
37226	SILLON	3,364.00
37227	SILLON	3,944.00
37234	ARCHIVERO	6,728.00
37235	ARCHIVERO	6,728.00
37236	ARCHIVERO	6,728.00
37237	ARCHIVERO	6,728.00
37238	ARCHIVERO	6,728.00
37239	ARCHIVERO	6,728.00
37240	ARCHIVERO	6,728.00
37241	ARCHIVERO	6,728.00
37180	ARCHIVERO	4,959.00
37181	ARCHIVERO	4,959.00
37182	ARCHIVERO	4,959.00
37183	ARCHIVERO	4,959.00
37184	ARCHIVERO	4,959.00
37185	ARCHIVERO	4,959.00
37186	ARCHIVERO	4,959.00
37187	ARCHIVERO	4,959.00
37188	ARCHIVERO	4,959.00
37109	ESCRITORIO	4,512.40
37110	ESCRITORIO	4,512.40
37111	ESCRITORIO	4,512.40
37112	ESCRITORIO	4,512.40
37113	SILLON EJECUTIVO	3,352.40
37114	SILLON EJECUTIVO	3,352.40
37115	SILLON EJECUTIVO	3,352.40
37116	SILLON EJECUTIVO	3,352.40
37117	MAMPARA	7,412.40
37118	MAMPARA	7,412.40
37119	MAMPARA	7,412.40
35213	ALACENA	4,988.00
35241	ALACENA	4,988.00
35329	ARCHIVERO	5,336.00
35099	SALA LOUNGE	2,958.00
37214	COCINETA	31,900.00
35417	MULTIFUNCIONAL	3,998.00
35418	MULTIFUNCIONAL	3,998.00
35744	RELOJ	50,297.83
35745	RELOJ	3,267.20
35746	GABINETE	7,093.28
35747	LICENCIA	3,224.22
35759	COMPUTADORA	9,628.00
35394	SERVIDOR	203,685.10

Código	Descripción del Bien Mueble	Valor en libros
36385	IMPRESORA	3,201.06
36406	CPU	8,995.80
36407	CPU	8,995.80
36408	CPU	8,995.80
36791	IMPRESORA	5,672.40
37102	SERVIDOR	754,000.00
37137	COMPUTADORA	69,191.46
37138	COMPUTADORA	69,191.46
37135	COMPUTADORA	17,756.15
37164	COMPUTADORA	9,570.00
37168	LAPTOP	26,743.43
37169	LAPTOP	26,743.43
37170	LAPTOP	26,743.43
37171	LAPTOP	26,743.43
37167	LAPTOP	17,644.34
37166	LAPTOP	17,644.34
37264	COMPUTADORA	12,371.16
37265	COMPUTADORA	12,371.16
37266	COMPUTADORA	12,371.16
37267	COMPUTADORA	12,371.16
37287	COMPUTADORA	12,371.17
37288	COMPUTADORA	12,371.17
37284	COMPUTADORA	12,371.17
37285	COMPUTADORA	12,371.17
37286	COMPUTADORA	12,371.17
37174	COMPUTADORA	11,399.32
37175	COMPUTADORA	11,399.32
37176	COMPUTADORA	11,399.32
37177	COMPUTADORA	11,399.32
37178	COMPUTADORA	11,399.32
37271	TELEVISION	24,408.72
35395	CAMARA	15,648.28
35399	CAMARA	87,000.00
35400	TRIPIE	11,484.00
35401	FLASH	4,060.00
36386	CAMARA	117,740.00
36387	LENTE	53,290.40
36388	LENTE	43,500.00
36404	EQUIPO	13,479.20
36405	EQUIPO	13,479.20
36739	PROYECTOR	17,342.00
36743	VIDEO PROYECTOR	10,614.00
36779	PROYECTOR	14,036.00
36780	PROYECTOR	14,036.00
36957	BODY CAMERA	9,860.00
36958	BODY CAMERA	9,860.00
36959	BODY CAMERA	9,860.00
36960	BODY CAMERA	9,860.00
36961	BODY CAMERA	9,860.00
36962	BODY CAMERA	9,860.00
36963	BODY CAMERA	9,860.00
36964	BODY CAMERA	9,860.00
36965	BODY CAMERA	9,860.00
36966	BODY CAMERA	9,860.00
36967	BODY CAMERA	9,860.00
36968	BODY CAMERA	9,860.00
36969	BODY CAMERA	9,860.00
36970	BODY CAMERA	9,860.00
36971	BODY CAMERA	9,860.00

Código	Descripción del Bien Mueble	Valor en libras
36972	BODY CAMERA	9,860.00
36973	BODY CAMERA	9,860.00
36974	BODY CAMERA	9,860.00
36975	BODY CAMERA	9,860.00
36976	BODY CAMERA	9,860.00
36977	BODY CAMERA	9,860.00
36978	BODY CAMERA	9,860.00
36979	BODY CAMERA	9,860.00
36980	BODY CAMERA	9,860.00
36981	BODY CAMERA	9,860.00
36982	BODY CAMERA	9,860.00
36983	BODY CAMERA	9,860.00
36984	BODY CAMERA	9,860.00
36985	BODY CAMERA	9,860.00
36986	BODY CAMERA	9,860.00
36987	BODY CAMERA	9,860.00
36988	BODY CAMERA	9,860.00
36989	BODY CAMERA	9,860.00
36990	BODY CAMERA	9,860.00
36991	BODY CAMERA	9,860.00
36992	BODY CAMERA	9,860.00
36993	BODY CAMERA	9,860.00
36994	BODY CAMERA	9,860.00
36995	BODY CAMERA	9,860.00
36996	BODY CAMERA	9,860.00
36997	BODY CAMERA	9,860.00
36998	BODY CAMERA	9,860.00
36999	BODY CAMERA	9,860.00
37000	BODY CAMERA	9,860.00
37001	BODY CAMERA	9,860.00
37002	BODY CAMERA	9,860.00
37003	BODY CAMERA	9,860.00
37004	BODY CAMERA	9,860.00
37005	BODY CAMERA	9,860.00
37006	BODY CAMERA	9,860.00
37007	BODY CAMERA	9,860.00
37008	BODY CAMERA	9,860.00
37009	BODY CAMERA	9,860.00
37010	BODY CAMERA	9,860.00
37011	BODY CAMERA	9,860.00
37012	BODY CAMERA	9,860.00
37013	BODY CAMERA	9,860.00
37014	BODY CAMERA	9,860.00
37015	BODY CAMERA	9,860.00
37016	BODY CAMERA	9,860.00
37017	BODY CAMERA	9,860.00
37018	BODY CAMERA	9,860.00
37019	BODY CAMERA	9,860.00
37020	BODY CAMERA	9,860.00
37021	BODY CAMERA	9,860.00
37022	BODY CAMERA	9,860.00
37023	BODY CAMERA	9,860.00
37024	BODY CAMERA	9,860.00
37025	BODY CAMERA	9,860.00
37026	BODY CAMERA	9,860.00
37027	BODY CAMERA	9,860.00
37028	BODY CAMERA	9,860.00
37029	BODY CAMERA	9,860.00
37030	BODY CAMERA	9,860.00

Código	Descripción del Bien Mueble	Valor en libros
37031	BODY CAMERA	9,860.00
37032	BODY CAMERA	9,860.00
37033	BODY CAMERA	9,860.00
37034	BODY CAMERA	9,860.00
37035	BODY CAMERA	9,860.00
37036	BODY CAMERA	9,860.00
37037	BODY CAMERA	9,860.00
37038	BODY CAMERA	9,860.00
37039	BODY CAMERA	9,860.00
37040	BODY CAMERA	9,860.00
37041	BODY CAMERA	9,860.00
37042	BODY CAMERA	9,860.00
37043	BODY CAMERA	9,860.00
37044	BODY CAMERA	9,860.00
37045	BODY CAMERA	9,860.00
37046	BODY CAMERA	9,860.00
37047	BODY CAMERA	9,860.00
37048	BODY CAMERA	9,860.00
37049	BODY CAMERA	9,860.00
37050	BODY CAMERA	9,860.00
37051	BODY CAMERA	9,860.00
37052	BODY CAMERA	9,860.00
37053	BODY CAMERA	9,860.00
37054	BODY CAMERA	9,860.00
37055	BODY CAMERA	9,860.00
37056	BODY CAMERA	9,860.00
37057	BODY CAMERA	9,860.00
37058	BODY CAMERA	9,860.00
37059	BODY CAMERA	9,860.00
37060	BODY CAMERA	9,860.00
37061	BODY CAMERA	9,860.00
37062	BODY CAMERA	9,860.00
37063	BODY CAMERA	9,860.00
37064	BODY CAMERA	9,860.00
37065	BODY CAMERA	9,860.00
37066	BODY CAMERA	9,860.00
37067	BODY CAMERA	9,860.00
37068	BODY CAMERA	9,860.00
37069	BODY CAMERA	9,860.00
37070	BODY CAMERA	9,860.00
37071	BODY CAMERA	9,860.00
37072	BODY CAMERA	9,860.00
37073	BODY CAMERA	9,860.00
37074	BODY CAMERA	9,860.00
37075	BODY CAMERA	9,860.00
37076	BODY CAMERA	9,860.00
37077	BODY CAMERA	9,860.00
37078	BODY CAMERA	9,860.00
37079	BODY CAMERA	9,860.00
37080	BODY CAMERA	9,860.00
37081	BODY CAMERA	9,860.00
37082	BODY CAMERA	9,860.00
37083	BODY CAMERA	9,860.00
37084	BODY CAMERA	9,860.00
37085	BODY CAMERA	9,860.00
37086	BODY CAMERA	9,860.00
37087	BODY CAMERA	9,860.00
37088	BODY CAMERA	9,860.00
37089	BODY CAMERA	9,860.00

Código	Descripción del Bien Mueble	Valor en libros
37090	BODY CAMERA	9,860.00
37091	BODY CAMERA	9,860.00
37092	BODY CAMERA	9,860.00
37093	BODY CAMERA	9,860.00
37094	BODY CAMERA	9,860.00
37095	BODY CAMERA	9,860.00
37096	BODY CAMERA	9,860.00
37097	BODY CAMERA	9,860.00
37098	BODY CAMERA	9,860.00
37099	BODY CAMERA	9,860.00
37100	BODY CAMERA	9,860.00
37101	BODY CAMERA	9,860.00
35424	CAMARA FOTOGRAFICA	4,999.99
35425	CAMARA FOTOGRAFICA	4,999.99
35426	CAMARA FOTOGRAFICA	4,999.99
35427	CAMARA FOTOGRAFICA	4,999.99
35428	CAMARA FOTOGRAFICA	4,999.99
35429	CAMARA FOTOGRAFICA	4,999.99
35430	CAMARA FOTOGRAFICA	4,999.99
35431	CAMARA FOTOGRAFICA	4,999.99
35432	CAMARA FOTOGRAFICA	4,999.99
35433	CAMARA FOTOGRAFICA	4,999.99
35434	CAMARA FOTOGRAFICA	4,999.99
35435	CAMARA FOTOGRAFICA	4,999.99
35436	CAMARA FOTOGRAFICA	4,999.99
35437	CAMARA FOTOGRAFICA	4,999.99
35438	CAMARA FOTOGRAFICA	4,999.99
35439	CAMARA FOTOGRAFICA	4,999.99
35440	CAMARA FOTOGRAFICA	4,999.99
35441	CAMARA FOTOGRAFICA	4,999.99
35442	CAMARA FOTOGRAFICA	4,999.99
35443	CAMARA FOTOGRAFICA	4,999.99
35444	CAMARA FOTOGRAFICA	4,999.99
35445	CAMARA FOTOGRAFICA	4,999.99
35446	CAMARA FOTOGRAFICA	4,999.99
35447	CAMARA FOTOGRAFICA	4,999.99
35448	CAMARA FOTOGRAFICA	4,999.99
35449	CAMARA FOTOGRAFICA	4,999.99
35450	CAMARA FOTOGRAFICA	4,999.99
35451	CAMARA FOTOGRAFICA	4,999.99
35452	CAMARA FOTOGRAFICA	4,999.99
35453	CAMARA FOTOGRAFICA	4,999.99
35454	CAMARA FOTOGRAFICA	4,999.99
35455	CAMARA FOTOGRAFICA	4,999.99
35456	CAMARA FOTOGRAFICA	4,999.99
35457	CAMARA FOTOGRAFICA	4,999.99
35458	CAMARA FOTOGRAFICA	4,999.99
35459	CAMARA FOTOGRAFICA	4,999.99
35460	CAMARA FOTOGRAFICA	4,999.99
35461	CAMARA FOTOGRAFICA	4,999.99
35462	CAMARA FOTOGRAFICA	4,999.99
35463	CAMARA FOTOGRAFICA	4,999.99
35464	CAMARA FOTOGRAFICA	4,999.99
35465	CAMARA FOTOGRAFICA	4,999.99
35466	CAMARA FOTOGRAFICA	4,999.99
35467	CAMARA FOTOGRAFICA	4,999.99
35468	CAMARA FOTOGRAFICA	4,999.99
35469	CAMARA FOTOGRAFICA	4,999.99
35470	CAMARA FOTOGRAFICA	4,999.99

Código	Descripción del Bien Mueble	Valor en libros
35471	CAMARA FOTOGRAFICA	4,999.99
35472	CAMARA FOTOGRAFICA	4,999.99
35473	CAMARA FOTOGRAFICA	4,999.99
35474	CAMARA FOTOGRAFICA	4,999.99
35475	CAMARA FOTOGRAFICA	4,999.99
35476	CAMARA FOTOGRAFICA	4,999.99
35477	CAMARA FOTOGRAFICA	4,999.99
35478	CAMARA FOTOGRAFICA	4,999.99
35479	CAMARA FOTOGRAFICA	4,999.99
35480	CAMARA FOTOGRAFICA	4,999.99
35481	CAMARA FOTOGRAFICA	4,999.99
35482	CAMARA FOTOGRAFICA	4,999.99
35483	CAMARA FOTOGRAFICA	4,999.99
35484	CAMARA FOTOGRAFICA	4,999.99
35485	CAMARA FOTOGRAFICA	4,999.99
35486	CAMARA FOTOGRAFICA	4,999.99
35487	CAMARA FOTOGRAFICA	4,999.99
35488	CAMARA FOTOGRAFICA	4,999.99
35489	CAMARA FOTOGRAFICA	4,999.99
35490	CAMARA FOTOGRAFICA	4,999.99
35491	CAMARA FOTOGRAFICA	4,999.99
35492	CAMARA FOTOGRAFICA	4,999.99
35493	CAMARA FOTOGRAFICA	4,999.99
35494	CAMARA FOTOGRAFICA	4,999.99
35495	CAMARA FOTOGRAFICA	4,999.99
35496	CAMARA FOTOGRAFICA	4,999.99
35497	CAMARA FOTOGRAFICA	4,999.99
35498	CAMARA FOTOGRAFICA	4,999.99
35499	CAMARA FOTOGRAFICA	4,999.99
35500	CAMARA FOTOGRAFICA	4,999.99
35501	CAMARA FOTOGRAFICA	4,999.99
35502	CAMARA FOTOGRAFICA	4,999.99
35503	CAMARA FOTOGRAFICA	4,999.99
35504	CAMARA FOTOGRAFICA	4,999.99
35505	CAMARA FOTOGRAFICA	4,999.99
35506	CAMARA FOTOGRAFICA	4,999.99
35507	CAMARA FOTOGRAFICA	4,999.99
35508	CAMARA FOTOGRAFICA	4,999.99
35509	CAMARA FOTOGRAFICA	4,999.99
35510	CAMARA FOTOGRAFICA	4,999.99
35511	CAMARA FOTOGRAFICA	4,999.99
35512	CAMARA FOTOGRAFICA	4,999.99
35513	CAMARA FOTOGRAFICA	4,999.99
35514	CAMARA FOTOGRAFICA	4,999.99
35515	CAMARA FOTOGRAFICA	4,999.99
35516	CAMARA FOTOGRAFICA	4,999.99
35517	CAMARA FOTOGRAFICA	4,999.99
35518	CAMARA FOTOGRAFICA	4,999.99
35519	CAMARA FOTOGRAFICA	4,999.99
35520	CAMARA FOTOGRAFICA	4,999.99
35521	CAMARA FOTOGRAFICA	4,999.99
35522	CAMARA FOTOGRAFICA	4,999.99
35523	CAMARA FOTOGRAFICA	4,999.99
35524	CAMARA FOTOGRAFICA	4,999.99
35525	CAMARA FOTOGRAFICA	4,999.99
35526	CAMARA FOTOGRAFICA	4,999.99
35527	CAMARA FOTOGRAFICA	4,999.99
35528	CAMARA FOTOGRAFICA	4,999.99
35529	CAMARA FOTOGRAFICA	4,999.99

Código	Descripción del Bien Mueble	Valor en libros
35530	CAMARA FOTOGRAFICA	4,999.99
35531	CAMARA FOTOGRAFICA	4,999.99
35532	CAMARA FOTOGRAFICA	4,999.99
35533	CAMARA FOTOGRAFICA	4,999.99
35534	CAMARA FOTOGRAFICA	4,999.99
35535	CAMARA FOTOGRAFICA	4,999.99
35536	CAMARA FOTOGRAFICA	4,999.99
35537	CAMARA FOTOGRAFICA	4,999.99
35538	CAMARA FOTOGRAFICA	4,999.99
35539	CAMARA FOTOGRAFICA	4,999.99
35540	CAMARA FOTOGRAFICA	4,999.99
35541	CAMARA FOTOGRAFICA	4,999.99
35542	CAMARA FOTOGRAFICA	4,999.99
35543	CAMARA FOTOGRAFICA	4,999.99
35544	CAMARA FOTOGRAFICA	4,999.99
35545	CAMARA FOTOGRAFICA	4,999.99
35546	CAMARA FOTOGRAFICA	4,999.99
35547	CAMARA FOTOGRAFICA	4,999.99
35548	CAMARA FOTOGRAFICA	4,999.99
35549	CAMARA FOTOGRAFICA	4,999.99
35550	CAMARA FOTOGRAFICA	4,999.99
35551	CAMARA FOTOGRAFICA	4,999.99
35552	CAMARA FOTOGRAFICA	4,999.99
35553	CAMARA FOTOGRAFICA	4,999.99
35554	CAMARA FOTOGRAFICA	4,999.99
35555	CAMARA FOTOGRAFICA	4,999.99
35556	CAMARA FOTOGRAFICA	4,999.99
35557	CAMARA FOTOGRAFICA	4,999.99
35558	CAMARA FOTOGRAFICA	4,999.99
35559	CAMARA FOTOGRAFICA	4,999.99
35560	CAMARA FOTOGRAFICA	4,999.99
35561	CAMARA FOTOGRAFICA	4,999.99
35562	CAMARA FOTOGRAFICA	4,999.99
35563	CAMARA FOTOGRAFICA	4,999.99
35564	CAMARA FOTOGRAFICA	4,999.99
35565	CAMARA FOTOGRAFICA	4,999.99
35566	CAMARA FOTOGRAFICA	4,999.99
35567	CAMARA FOTOGRAFICA	4,999.99
35568	CAMARA FOTOGRAFICA	4,999.99
35569	CAMARA FOTOGRAFICA	4,999.99
35570	CAMARA FOTOGRAFICA	4,999.99
35571	CAMARA FOTOGRAFICA	4,999.99
35572	CAMARA FOTOGRAFICA	4,999.99
35573	CAMARA FOTOGRAFICA	4,999.99
35574	CAMARA FOTOGRAFICA	4,999.99
35575	CAMARA FOTOGRAFICA	4,999.99
35576	CAMARA FOTOGRAFICA	4,999.99
35577	CAMARA FOTOGRAFICA	4,999.99
35578	CAMARA FOTOGRAFICA	4,999.99
35579	CAMARA FOTOGRAFICA	4,999.99
35580	CAMARA FOTOGRAFICA	4,999.99
35581	CAMARA FOTOGRAFICA	4,999.99
35582	CAMARA FOTOGRAFICA	4,999.99
35583	CAMARA FOTOGRAFICA	4,999.99
35584	CAMARA FOTOGRAFICA	4,999.99
35585	CAMARA FOTOGRAFICA	4,999.99
35586	CAMARA FOTOGRAFICA	4,999.99
35587	CAMARA FOTOGRAFICA	4,999.99
35588	CAMARA FOTOGRAFICA	4,999.99

Código	Descripción del Bien Mueble	Valor en libras
35589	CAMARA FOTOGRAFICA	4,999.99
35590	CAMARA FOTOGRAFICA	4,999.99
35591	CAMARA FOTOGRAFICA	4,999.99
35592	CAMARA FOTOGRAFICA	4,999.99
35593	CAMARA FOTOGRAFICA	4,999.99
35594	CAMARA FOTOGRAFICA	4,999.99
35595	CAMARA FOTOGRAFICA	4,999.99
35596	CAMARA FOTOGRAFICA	4,999.99
35597	CAMARA FOTOGRAFICA	4,999.99
35598	CAMARA FOTOGRAFICA	4,999.99
35599	CAMARA FOTOGRAFICA	4,999.99
35600	CAMARA FOTOGRAFICA	4,999.99
35601	CAMARA FOTOGRAFICA	4,999.99
35602	CAMARA FOTOGRAFICA	4,999.99
35603	CAMARA FOTOGRAFICA	4,999.99
35604	CAMARA FOTOGRAFICA	4,999.99
35605	CAMARA FOTOGRAFICA	4,999.99
35606	CAMARA FOTOGRAFICA	4,999.99
35607	CAMARA FOTOGRAFICA	4,999.99
35608	CAMARA FOTOGRAFICA	4,999.99
35609	CAMARA FOTOGRAFICA	4,999.99
35610	CAMARA FOTOGRAFICA	4,999.99
35611	CAMARA FOTOGRAFICA	4,999.99
35612	CAMARA FOTOGRAFICA	4,999.99
35613	CAMARA FOTOGRAFICA	4,999.99
35614	CAMARA FOTOGRAFICA	4,999.99
35615	CAMARA FOTOGRAFICA	4,999.99
35616	CAMARA FOTOGRAFICA	4,999.99
35617	CAMARA FOTOGRAFICA	4,999.99
35618	CAMARA FOTOGRAFICA	4,999.99
35619	CAMARA FOTOGRAFICA	4,999.99
35620	CAMARA FOTOGRAFICA	4,999.99
35621	CAMARA FOTOGRAFICA	4,999.99
35622	CAMARA FOTOGRAFICA	4,999.99
35623	CAMARA FOTOGRAFICA	4,999.99
35624	CAMARA FOTOGRAFICA	4,999.99
35625	CAMARA FOTOGRAFICA	4,999.99
35626	CAMARA FOTOGRAFICA	4,999.99
35627	CAMARA FOTOGRAFICA	4,999.99
35628	CAMARA FOTOGRAFICA	4,999.99
35629	CAMARA FOTOGRAFICA	4,999.99
35630	CAMARA FOTOGRAFICA	4,999.99
35631	CAMARA FOTOGRAFICA	4,999.99
35632	CAMARA FOTOGRAFICA	4,999.99
35633	CAMARA FOTOGRAFICA	4,999.99
35634	CAMARA FOTOGRAFICA	4,999.99
35635	CAMARA FOTOGRAFICA	4,999.99
35636	CAMARA FOTOGRAFICA	4,999.99
35637	CAMARA FOTOGRAFICA	4,999.99
35638	CAMARA FOTOGRAFICA	4,999.99
35639	CAMARA FOTOGRAFICA	4,999.99
35640	CAMARA FOTOGRAFICA	4,999.99
35641	CAMARA FOTOGRAFICA	4,999.99
35642	CAMARA FOTOGRAFICA	4,999.99
35643	CAMARA FOTOGRAFICA	4,999.99
35644	CAMARA FOTOGRAFICA	4,999.99
35645	CAMARA FOTOGRAFICA	4,999.99
35646	CAMARA FOTOGRAFICA	4,999.99
35647	CAMARA FOTOGRAFICA	4,999.99

Código	Descripción del Bien Mueble	Valor en libros
35648	CAMARA FOTOGRAFICA	4,999.99
35649	CAMARA FOTOGRAFICA	4,999.99
35650	CAMARA FOTOGRAFICA	4,999.99
35651	CAMARA FOTOGRAFICA	4,999.99
35652	CAMARA FOTOGRAFICA	4,999.99
35653	CAMARA FOTOGRAFICA	4,999.99
35654	CAMARA FOTOGRAFICA	4,999.99
35655	CAMARA FOTOGRAFICA	4,999.99
35656	CAMARA FOTOGRAFICA	4,999.99
35657	CAMARA FOTOGRAFICA	4,999.99
35658	CAMARA FOTOGRAFICA	4,999.99
35659	CAMARA FOTOGRAFICA	4,999.99
35660	CAMARA FOTOGRAFICA	4,999.99
35661	CAMARA FOTOGRAFICA	4,999.99
35662	CAMARA FOTOGRAFICA	4,999.99
35663	CAMARA FOTOGRAFICA	4,999.99
35664	CAMARA FOTOGRAFICA	4,999.99
35665	CAMARA FOTOGRAFICA	4,999.99
35666	CAMARA FOTOGRAFICA	4,999.99
35667	CAMARA FOTOGRAFICA	4,999.99
35668	CAMARA FOTOGRAFICA	4,999.99
35669	CAMARA FOTOGRAFICA	4,999.99
35670	CAMARA FOTOGRAFICA	4,999.99
35671	CAMARA FOTOGRAFICA	4,999.99
35672	CAMARA FOTOGRAFICA	4,999.99
35673	CAMARA FOTOGRAFICA	4,999.99
35674	CAMARA FOTOGRAFICA	4,999.99
35675	CAMARA FOTOGRAFICA	4,999.99
35676	CAMARA FOTOGRAFICA	4,999.99
35677	CAMARA FOTOGRAFICA	4,999.99
35678	CAMARA FOTOGRAFICA	4,999.99
35679	CAMARA FOTOGRAFICA	4,999.99
35680	CAMARA FOTOGRAFICA	4,999.99
35681	CAMARA FOTOGRAFICA	4,999.99
35682	CAMARA FOTOGRAFICA	4,999.99
35683	CAMARA FOTOGRAFICA	4,999.99
35684	CAMARA FOTOGRAFICA	4,999.99
35685	CAMARA FOTOGRAFICA	4,999.99
35686	CAMARA FOTOGRAFICA	4,999.99
35687	CAMARA FOTOGRAFICA	4,999.99
35688	CAMARA FOTOGRAFICA	4,999.99
35689	CAMARA FOTOGRAFICA	4,999.99
35690	CAMARA FOTOGRAFICA	4,999.99
35691	CAMARA FOTOGRAFICA	4,999.99
35692	CAMARA FOTOGRAFICA	4,999.99
35693	CAMARA FOTOGRAFICA	4,999.99
35694	CAMARA FOTOGRAFICA	4,999.99
35695	CAMARA FOTOGRAFICA	4,999.99
35696	CAMARA FOTOGRAFICA	4,999.99
35697	CAMARA FOTOGRAFICA	4,999.99
35698	CAMARA FOTOGRAFICA	4,999.99
35699	CAMARA FOTOGRAFICA	4,999.99
35700	CAMARA FOTOGRAFICA	4,999.99
35701	CAMARA FOTOGRAFICA	4,999.99
35702	CAMARA FOTOGRAFICA	4,999.99
35703	CAMARA FOTOGRAFICA	4,999.99
35704	CAMARA FOTOGRAFICA	4,999.99
35705	CAMARA FOTOGRAFICA	4,999.99
35706	CAMARA FOTOGRAFICA	4,999.99

Código	Descripción del Bien Mueble	Valor en libros
35707	CAMARA FOTOGRAFICA	4,999.99
35708	CAMARA FOTOGRAFICA	4,999.99
35709	CAMARA FOTOGRAFICA	4,999.99
35710	CAMARA FOTOGRAFICA	4,999.99
35711	CAMARA FOTOGRAFICA	4,999.99
35712	CAMARA FOTOGRAFICA	4,999.99
35713	CAMARA FOTOGRAFICA	4,999.99
35714	CAMARA FOTOGRAFICA	4,999.99
35715	CAMARA FOTOGRAFICA	4,999.99
35716	CAMARA FOTOGRAFICA	4,999.99
35717	CAMARA FOTOGRAFICA	4,999.99
35718	CAMARA FOTOGRAFICA	4,999.99
35719	CAMARA FOTOGRAFICA	4,999.99
35720	CAMARA FOTOGRAFICA	4,999.99
35721	CAMARA FOTOGRAFICA	4,999.99
35722	CAMARA FOTOGRAFICA	4,999.99
35723	CAMARA FOTOGRAFICA	4,999.99
35724	CAMARA FOTOGRAFICA	4,999.99
35725	CAMARA FOTOGRAFICA	4,999.99
35726	CAMARA FOTOGRAFICA	4,999.99
35727	CAMARA FOTOGRAFICA	4,999.99
35728	CAMARA FOTOGRAFICA	4,999.99
35729	CAMARA FOTOGRAFICA	4,999.99
35730	CAMARA FOTOGRAFICA	4,999.99
35731	CAMARA FOTOGRAFICA	4,999.99
35732	CAMARA FOTOGRAFICA	4,999.99
35733	CAMARA FOTOGRAFICA	4,999.99
35734	CAMARA FOTOGRAFICA	4,999.99
35735	CAMARA FOTOGRAFICA	4,999.99
35736	CAMARA FOTOGRAFICA	4,999.99
35737	CAMARA FOTOGRAFICA	4,999.99
35738	CAMARA FOTOGRAFICA	4,999.99
35739	CAMARA FOTOGRAFICA	4,999.99
35740	CAMARA FOTOGRAFICA	4,999.99
35741	CAMARA FOTOGRAFICA	4,999.99
35742	CAMARA FOTOGRAFICA	4,999.99
35743	CAMARA FOTOGRAFICA	4,999.99
35222	PRACTICADORES DE BATERIA	4,466.00
35223	PRACTICADORES DE BATERIA	4,466.00
35224	TECLADO ELECTRONICO	3,248.00
35250	PRACTICADORES DE BATERIA	4,466.00
35251	TECLADO ELECTRONICO	3,248.00
36411	SUBWOOFER	13,830.68
36412	SUBWOOFER	13,830.68
36413	CONSOLA	4,452.08
36414	CONSOLA	4,452.08
36415	AMPLIFICADOR	16,379.00
36416	ECUALIZADOR	4,982.69
36417	CONSOLA	27,435.78
36418	EQUIPO	22,457.90
36726	PIZARRON	7,470.40
36727	PIZARRON	7,470.40
36728	PIANO	119,891.80
36729	PIANO	119,891.80
36730	XILOFONOS	20,478.64
36731	XILOFONOS	20,478.64
202558	CAMIONETA HRAND CHEROKEE	714,900.01
202559	CAMIONETA TOWN CONTRY TOURING MODELO 2014	504,900.00
202638	PIPA INTERNATIONAL/2016 4300	924,000.00

Código	Descripción del Bien Mueble	Valor en libros
202640	PIPA INTERNATIONAL/2016 4300	924,000.00
202633	VEHICULO REDILAS RAM/2015 4000	365,900.00
202634	VEHICULO REDILAS RAM/2015 4000	365,900.00
202641	VEHICULO CANASTILLA RAM/2015 4000	365,900.00
202637	RAM 4000 VOLTEO MOD. 2015	365,900.00
202631	RAM 4000 VOLTEO MOD. 2015	365,900.00
202635	RAM 4000 VOLTEO MOD. 2015	365,900.00
202630	RAM 4000 VOLTEO MOD. 2015	365,900.00
202639	RAM 4000 VOLTEO MOD. 2015	365,900.00
202636	RAM 4000 VOLTEO MOD. 2015	365,900.00
202632	RAM/2015 4000	365,900.00
202873	CAMIONETA NUEVA 2016 RAM	248,899.99
202881	CAMIONETA NUEVA 2016 RAM	248,899.99
202875	CAMIONETA NUEVA 2016 RAM	248,899.99
202880	CAMIONETA NUEVA 2016 RAM	248,899.99
202872	CAMIONETA NUEVA 2016 RAM	248,899.99
202377	CAMIONETA TIPO RAM 4000	65,423.29
202444	CAMIONETA TIPO RAM 4000	206,972.25
202463	CAMIONETA TIPO RAM 4000	162,527.59
202375	CAMIONETA NP300	33,058.05
202376	CAMIONETA NP300	33,058.05
202370	CAMIONETA RAM 2500	46,816.67
202453	CAMION TIPO CHASIS	179,964.00
202435	CAMION TIPO CHASIS	234,589.47
202457	CAMIONETA TIPO RAM 4000	82,876.25
202456	CAMIONETA TIPO RAM 4000	82,876.25
202447	CAMION TIPO CHASIS	173,929.51
202437	CAMION TIPO CHASIS	234,589.47
202450	CAMIONETA TIPO RAM 4000	82,876.25
202448	CAMIONETA TIPO RAM 4000	234,589.47
202454	CAMION TIPO CHASIS	285,800.32
202440	CAMION TIPO CHASIS	234,589.47
202445	CAMIONETA TIPO RAM 4000	82,876.25
202451	CAMION TIPO CHASIS	406,410.34
202458	CAMIONETA TIPO RAM 4000	189,768.97
202443	CAMIONETA TIPO RAM 4000	82,876.25
202439	CAMION TIPO CHASIS	234,589.47
202455	CAMION TIPO CHASIS	285,800.32
202388	CAMION TIPO CHASIS	195,543.30
202390	CAMION TIPO CHASIS	195,543.30
202383	CAMIONETA TIPO RAM 4000	78,048.69
202387	CAMIONETA TIPO RAM 4000	78,048.69
202386	CAMIONETA TIPO RAM 4000	78,048.69
202394	CAMION TIPO CHASIS	195,543.30
202392	CAMIONETA NP300	195,543.30
202398	CAMION TIPO CHASIS	150,618.82
202400	CAMION TIPO CHASIS	233,471.53
202378	CAMIONETA TIPO RAM 4000	65,423.29
202395	CAMION TIPO CHASIS	146,653.30
202397	CAMION TIPO CHASIS	146,653.30
202396	CAMION TIPO CHASIS	146,653.30
202393	CAMION TIPO CHASIS	195,543.30
202389	CAMION TIPO CHASIS	195,543.30
202381	CAMION TIPO CHASIS	78,048.65
202374	CAMIONETA NP300	33,058.05
202384	CAMIONETA TIPO RAM 4000	78,048.65
202372	CAMIONETA NP300	33,058.05
202431	CAMIONETA TIPO RAM 2500	48,540.80
202442	CAMIONETA NP300	33,058.05

Código	Descripción del Bien Mueble	Valor en libros
202879	CAMIONETA RAM BLANCA	248,899.99
202877	CAMIONETA RAM BLANCA	248,899.99
202874	CAMIONETA RAM BLANCA	248,899.99
202878	CAMIONETA RAM BLANCA	248,899.99
202826	VEHICULO MIRAGE	152,900.00
202803	VEHICULO MIRAGE	152,900.00
202812	VEHICULO MIRAGE	152,900.00
202856	VEHICULO MIRAGE	152,900.00
202855	VEHICULO MIRAGE	152,900.00
202863	VEHICULO MIRAGE	152,900.00
202861	VEHICULO MIRAGE	152,900.00
202802	VEHICULO MIRAGE	152,900.00
202841	VEHICULO MIRAGE	152,900.00
202869	VEHICULO MIRAGE	152,900.00
202851	VEHICULO MIRAGE	152,900.00
202827	VEHICULO MIRAGE	152,900.00
202832	VEHICULO MIRAGE	152,900.00
202831	VEHICULO MIRAGE	152,900.00
202852	VEHICULO MIRAGE	152,900.00
202811	VEHICULO MIRAGE	152,900.00
202850	VEHICULO MIRAGE	152,900.00
202849	VEHICULO MIRAGE	152,900.00
202862	VEHICULO MIRAGE	152,900.00
202854	VEHICULO MIRAGE	152,900.00
202838	VEHICULO MIRAGE	152,900.00
202867	VEHICULO MIRAGE	152,900.00
202813	VEHICULO MIRAGE	152,900.00
202868	VEHICULO MIRAGE	152,900.00
202870	VEHICULO MIRAGE	152,900.00
202842	VEHICULO MIRAGE	152,900.00
202847	VEHICULO MIRAGE	152,900.00
202836	VEHICULO MIRAGE	152,900.00
202822	VEHICULO MIRAGE	152,900.00
202807	VEHICULO MIRAGE	152,900.00
202830	VEHICULO MIRAGE	152,900.00
202805	VEHICULO MIRAGE	152,900.00
202806	VEHICULO MIRAGE	152,900.00
202809	VEHICULO MIRAGE	152,900.00
202810	VEHICULO MIRAGE	152,900.00
202808	VEHICULO MIRAGE	152,900.00
202828	VEHICULO MIRAGE	152,900.00
202829	VEHICULO MIRAGE	152,900.00
202825	VEHICULO MIRAGE	152,900.00
202844	VEHICULO MIRAGE	152,900.00
202833	VEHICULO MIRAGE	152,900.00
202848	VEHICULO MIRAGE	152,900.00
202814	VEHICULO MIRAGE	152,900.00
202815	VEHICULO MIRAGE	152,900.00
202871	VEHICULO MIRAGE	152,900.00
202816	VEHICULO MIRAGE	152,900.00
202865	VEHICULO MIRAGE	152,900.00
202858	VEHICULO MIRAGE	152,900.00
202864	VEHICULO MIRAGE	152,900.00
202860	VEHICULO MIRAGE	152,900.00
202804	VEHICULO MIRAGE	152,900.00
202837	VEHICULO MIRAGE	152,900.00
202839	VEHICULO MIRAGE	152,900.00
202840	VEHICULO MIRAGE	152,900.00
202823	VEHICULO MIRAGE	152,900.00

Código	Descripción del Bien Mueble	Valor en libras
202824	VEHICULO MIRAGE	152,900.00
202859	VEHICULO MIRAGE	152,900.00
202857	VEHICULO MIRAGE	152,900.00
202819	VEHICULO MIRAGE	152,900.00
202818	VEHICULO MIRAGE	152,900.00
202820	VEHICULO MIRAGE	152,900.00
202821	VEHICULO MIRAGE	152,900.00
202817	VEHICULO MIRAGE	152,900.00
202930	VEHICULO MIRAGE	166,900.00
202929	VEHICULO MIRAGE	166,900.00
202798	VEHICULO MIRAGE	152,900.00
202797	VEHICULO MIRAGE	152,900.00
202796	VEHICULO MIRAGE	152,900.00
202793	VEHICULO MIRAGE	152,900.00
202792	VEHICULO MIRAGE	152,900.00
202791	VEHICULO MIRAGE	152,900.00
202790	VEHICULO MIRAGE	152,900.00
202789	VEHICULO MIRAGE	152,900.00
202788	VEHICULO MIRAGE	152,900.00
202787	VEHICULO MIRAGE	152,900.00
202786	VEHICULO MIRAGE	152,900.00
202785	VEHICULO MIRAGE	152,900.00
202799	VEHICULO MIRAGE	152,900.00
202843	VEHICULO MIRAGE	152,900.00
202846	VEHICULO MIRAGE	152,900.00
202845	VEHICULO MIRAGE	152,900.00
202866	VEHICULO MIRAGE	152,900.00
202763	VEHICULO MIRAGE	152,900.00
202782	VEHICULO MIRAGE	152,900.00
202769	VEHICULO MIRAGE	152,900.00
202776	VEHICULO MIRAGE	152,900.00
202766	VEHICULO MIRAGE	152,900.00
202775	VEHICULO MIRAGE	152,900.00
202771	VEHICULO MIRAGE	152,900.00
202765	VEHICULO MIRAGE	152,900.00
202767	VEHICULO MIRAGE	152,900.00
202773	VEHICULO MIRAGE	152,900.00
202764	VEHICULO MIRAGE	152,900.00
202768	VEHICULO MIRAGE	152,900.00
202777	VEHICULO MIRAGE	152,900.00
202781	VEHICULO MIRAGE	152,900.00
202772	VEHICULO MIRAGE	152,900.00
202779	VEHICULO MIRAGE	152,900.00
202778	VEHICULO MIRAGE	152,900.00
202942	VEHICULO ATTITUDE	187,000.00
202939	VEHICULO ATTITUDE	187,000.00
202935	VEHICULO ATTITUDE	187,000.00
202938	VEHICULO ATTITUDE	187,000.00
202934	VEHICULO ATTITUDE	187,000.00
202937	VEHICULO ATTITUDE	187,000.00
202945	CAMIONETA TIPO RAM 4000	429,900.00
202944	CAMIONETA TIPO RAM 4000	429,900.00
202946	CAMIONETA TIPO RAM 4000	429,900.00
202943	CAMIONETA TIPO RAM 4000	429,900.00
202951	VEHICULO MIRAGE	189,400.00
202952	VEHICULO MIRAGE	189,400.00
202953	VEHICULO MIRAGE	189,400.00
202955	VEHICULO MIRAGE	189,400.00
202956	VEHICULO MIRAGE	189,400.00

Código	Descripción del Bien Mueble	Valor en libros
202957	VEHICULO MIRAGE	189,400.00
202958	VEHICULO MIRAGE	189,400.00
202959	VEHICULO MIRAGE	189,400.00
202961	VEHICULO MIRAGE	189,400.00
202963	VEHICULO MIRAGE	189,400.00
202966	VEHICULO MIRAGE	189,400.00
202967	VEHICULO MIRAGE	189,400.00
202673	VEHICULO MIRAGE	166,900.00
202724	VEHICULO MIRAGE	166,900.00
202703	VEHICULO MIRAGE	166,900.00
202725	VEHICULO MIRAGE	166,900.00
202693	VEHICULO MIRAGE	166,900.00
202736	VEHICULO MIRAGE	166,900.00
202684	VEHICULO MIRAGE	166,900.00
202697	VEHICULO MIRAGE	166,900.00
202730	VEHICULO MIRAGE	166,900.00
202715	VEHICULO MIRAGE	166,900.00
202685	VEHICULO MIRAGE	166,900.00
202754	VEHICULO MIRAGE	166,900.00
202697	VEHICULO MIRAGE	166,900.00
202748	VEHICULO MIRAGE	166,900.00
202697	VEHICULO MIRAGE	166,900.00
202734	VEHICULO MIRAGE	166,900.00
202757	VEHICULO MIRAGE	166,900.00
202760	VEHICULO MIRAGE	166,900.00
202726	VEHICULO MIRAGE	166,900.00
202750	VEHICULO MIRAGE	166,900.00
202695	VEHICULO MIRAGE	166,900.00
202700	VEHICULO MIRAGE	166,900.00
202728	VEHICULO MIRAGE	166,900.00
202671	VEHICULO MIRAGE	166,900.00
202662	RAM 2500	454,900.00
202876	RAM 2016	248,899.99
202979	VEHICULO ATTITUDE	187,000.00
202995	VEHICULO MIRAGE	194,000.00
202996	VEHICULO MIRAGE	194,000.00
203043	VEHICULO MIRAGE	194,000.00
203044	VEHICULO MIRAGE	194,000.00
203047	VEHICULO MIRAGE	194,000.00
203048	VEHICULO MIRAGE	194,000.00
203049	VEHICULO MIRAGE	194,000.00
203050	VEHICULO MIRAGE	194,000.00
203051	VEHICULO MIRAGE	194,000.00
203052	VEHICULO MIRAGE	194,000.00
203054	VEHICULO MIRAGE	194,000.00
203056	VEHICULO MIRAGE	194,000.00
203057	VEHICULO MIRAGE	194,000.00
203058	VEHICULO MIRAGE	194,000.00
203059	VEHICULO MIRAGE	194,000.00
203060	MIRAGE	194,000.00
203070	FORD F150 XL	499,900.00
203071	FORD F150 XL	499,900.00
203072	FORD F150 XL	499,900.00
203073	FORD F150 XL	499,900.00
203074	FORD F150 XL	551,400.00
203075	FORD F150 XL	551,400.00
203076	FORD F150 XL	551,400.00
203077	FORD F150 XL	551,400.00
203078	FORD F150 XL	551,400.00

Código	Descripción del Bien Mueble	Valor en libros
203079	FORD F150 XL	551,400.00
203080	CAMIONETA NP 300	286,756.00
203081	CAMIONETA NP 300	286,756.00
203082	CAMIONETA NP 300	286,756.00
203123	MIRAGE	196,000.00
203124	MIRAGE	196,000.00
203125	CAMIONETAS EXPL	592,217.00
203126	CAMIONETAS EXPL	592,217.00
203127	CAMIONETAS EXPL	592,217.00
203128	CAMIONETAS EXPL	592,217.00
203129	CAMIONETAS EXPL	592,217.00
203130	CAMIONETAS EXPL	592,217.00
203131	CAMIONETAS EXPL	592,217.00
203132	CAMIONETAS EXPL	592,217.00
203134	MITSUBISHI L200	315,000.00
203135	MITSUBISHI L200	315,000.00
203136	MITSUBISHI L200	315,000.00
203137	MITSUBISHI L200	315,000.00
203138	MITSUBISHI L200	315,000.00
203139	MITSUBISHI L200	315,000.00
203140	MITSUBISHI L200	315,000.00
203147	MITSUBISHI L200	315,000.00
203148	MITSUBISHI L200	315,000.00
203149	MITSUBISHI L200	315,000.00
203046	MIRAGE	194,000.00
203055	MIRAGE	194,000.00
203107	MIRAGE	196,000.00
203108	MIRAGE	196,000.00
203109	MIRAGE	196,000.00
203110	MIRAGE	196,000.00
203111	MIRAGE	196,000.00
203112	MIRAGE	196,000.00
203113	MIRAGE	196,000.00
203114	MIRAGE	196,000.00
203115	MIRAGE	196,000.00
203116	MIRAGE	196,000.00
203117	MIRAGE	196,000.00
203119	MIRAGE	196,000.00
203120	MIRAGE	196,000.00
203121	MIRAGE	196,000.00
203122	MIRAGE	196,000.00
203133	RAM 500	694,900.00
202835	MIRAGE	152,900.00
202834	MIRAGE	152,900.00
203150	CHEVROLET TAHOE	915,000.00
203156	CAMIONETA NISSAN	291,736.00
203153	CAMIONETA NISSAN	291,735.99
203155	CAMIONETA NISSAN	291,736.01
203154	CAMIONETA NISSAN	291,736.00
203197	CHEVROLET CARGO VAN	575,600.00
203198	CHEVROLET CARGO VAN	575,599.99
203199	F150 CREW CAB	551,200.00
203200	F150 CREW CAB	551,200.01
203188	F150 XL	499,300.00
203191	F150 XL	499,300.00
203187	F150 XL	499,300.00
203189	F150 XL	499,300.00
203190	POLICE INTERCEPTOR	648,099.99
203186	POLICE INTERCEPTOR	648,100.00

Código	Descripción del Bien Mueble	Valor en libros
203185	POLICE INTERCEPTOR	648,100.00
202622	CAMIONETA RAM CREW	549,900.00
202647	CAMIONETA RAM CREW	445,900.00
34935	CASCO BALISITCO	5,500.00
34936	CASCO BALISITCO	5,500.00
34937	CASCO BALISITCO	5,500.00
34938	CASCO BALISITCO	5,500.00
34939	CASCO BALISITCO	5,500.00
34940	CASCO BALISITCO	5,500.00
34941	CASCO BALISITCO	5,500.00
34942	CASCO BALISITCO	5,500.00
34943	CASCO BALISITCO	5,500.00
34944	CASCO BALISITCO	5,500.00
34945	CASCO BALISITCO	5,500.00
34946	CASCO BALISITCO	5,500.00
34947	CASCO BALISITCO	5,500.00
34948	CASCO BALISITCO	5,500.00
34949	CASCO BALISITCO	5,500.00
34950	CASCO BALISITCO	5,500.00
34951	CASCO BALISITCO	5,500.00
34952	CASCO BALISITCO	5,500.00
34953	CASCO BALISITCO	5,500.00
34954	CASCO BALISITCO	5,500.00
34955	CASCO BALISITCO	5,500.00
34956	CASCO BALISITCO	5,500.00
34957	CASCO BALISITCO	5,500.00
34958	CASCO BALISITCO	5,500.00
34959	CASCO BALISITCO	5,500.00
34960	CASCO BALISITCO	5,500.00
34961	CASCO BALISITCO	5,500.00
34962	CASCO BALISITCO	5,500.00
34963	CASCO BALISITCO	5,500.00
34964	CASCO BALISITCO	5,500.00
34965	CASCO BALISITCO	5,500.00
34966	CASCO BALISITCO	5,500.00
34967	CASCO BALISITCO	5,500.00
34968	CASCO BALISITCO	5,500.00
34969	CASCO BALISITCO	5,500.00
34970	CASCO BALISITCO	5,500.00
34971	CASCO BALISITCO	5,500.00
34972	CASCO BALISITCO	5,500.00
34973	CASCO BALISITCO	5,500.00
34974	CASCO BALISITCO	5,500.00
34975	CASCO BALISITCO	5,500.00
34976	CASCO BALISITCO	5,500.00
34977	CASCO BALISITCO	5,500.00
34978	CASCO BALISITCO	5,500.00
34979	CASCO BALISITCO	5,500.00
34980	CASCO BALISITCO	5,500.00
34981	CASCO BALISITCO	5,500.00
34982	CASCO BALISITCO	5,500.00
34983	CASCO BALISITCO	5,500.00
34984	CASCO BALISITCO	5,500.00
34985	CASCO BALISITCO	5,500.00
34986	CASCO BALISITCO	5,500.00
34987	CASCO BALISITCO	5,500.00
34988	CASCO BALISITCO	5,500.00
34989	CASCO BALISITCO	5,500.00
34990	CASCO BALISITCO	5,500.00

Código	Descripción del Bien Mueble	Valor en libras
34991	CASCO BALISITCO	5,500.00
34992	CASCO BALISITCO	5,500.00
34993	CASCO BALISITCO	5,500.00
34994	CASCO BALISITCO	5,500.00
34995	CASCO BALISITCO	5,500.00
34996	CASCO BALISITCO	5,500.00
34997	CASCO BALISITCO	5,500.00
34998	CASCO BALISITCO	5,500.00
34999	CASCO BALISITCO	5,500.00
35000	CASCO BALISITCO	5,500.00
35001	CASCO BALISITCO	5,500.00
35002	CASCO BALISITCO	5,500.00
35003	CASCO BALISITCO	5,500.00
35004	CASCO BALISITCO	5,500.00
35005	CASCO BALISITCO	5,500.00
35006	CASCO BALISITCO	5,500.00
35007	CASCO BALISITCO	5,500.00
35008	CASCO BALISITCO	5,500.00
35009	CASCO BALISITCO	5,500.00
35010	CASCO BALISITCO	5,500.00
35011	CASCO BALISITCO	5,500.00
35012	CASCO BALISITCO	5,500.00
35013	CASCO BALISITCO	5,500.00
35014	CASCO BALISITCO	5,500.00
35015	CASCO BALISITCO	5,500.00
35016	CASCO BALISITCO	5,500.00
35017	CASCO BALISITCO	5,500.00
35018	CASCO BALISITCO	5,500.00
35019	CASCO BALISITCO	5,500.00
35020	CASCO BALISITCO	5,500.00
35021	CASCO BALISITCO	5,500.00
35022	CASCO BALISITCO	5,500.00
35023	CASCO BALISITCO	5,500.00
35024	CASCO BALISITCO	5,500.00
35025	CASCO BALISITCO	5,500.00
35026	CASCO BALISITCO	5,500.00
35027	CASCO BALISITCO	5,500.00
35028	CASCO BALISITCO	5,500.00
35029	CASCO BALISITCO	5,500.00
35030	CASCO BALISITCO	5,500.00
35031	CASCO BALISITCO	5,500.00
35032	CASCO BALISITCO	5,500.00
35033	CASCO BALISITCO	5,500.00
35034	CASCO BALISITCO	5,500.00
202905	REMOLQUE	42,500.00
203192	MOTOCICLETA	167,900.00
203193	MOTOCICLETA	167,900.00
203194	MOTOCICLETA	167,900.00
203195	MOTOCICLETA	167,900.00
203196	MOTOCICLETA	167,900.00
203210	MOTOCICLETA	167,900.00
203202	MOTOCICLETA	167,900.00
203203	MOTOCICLETA	167,900.00
203204	MOTOCICLETA	167,900.00
203205	MOTOCICLETA	167,900.00
203206	MOTOCICLETA	167,900.00
203207	MOTOCICLETA	167,900.00
203208	MOTOCICLETA	167,900.00
203209	MOTOCICLETA	167,900.49

Código	Descripción del Bien Mueble	Valor en libras
203201	MOTOCICLETA	167,900.00
202968	MOTOCICLETA	175,000.00
202969	MOTOCICLETA	175,000.00
202970	MOTOCICLETA	175,000.00
202971	MOTOCICLETA	175,000.00
202972	MOTOCICLETA	175,000.00
202973	MOTOCICLETA	175,000.00
202974	MOTOCICLETA	175,000.00
202975	MOTOCICLETA	175,000.00
202976	MOTOCICLETA	175,000.00
202977	MOTOCICLETA	175,000.00
203100	MOTOCICLETA	164,900.00
203091	MOTOCICLETA	164,900.00
203092	MOTOCICLETA	164,900.00
203093	MOTOCICLETA	164,900.00
203094	MOTOCICLETA	164,900.00
203095	MOTOCICLETA	164,900.00
203096	MOTOCICLETA	164,900.00
203097	MOTOCICLETA	164,900.00
203098	MOTOCICLETA	164,900.00
203099	MOTOCICLETA	164,900.00
202658	DESBROZADORA STHILL	24,719.02
202661	DESBROZADORA STHILL	24,719.02
202895	PLACA VIBRATORIA	40,773.88
202898	PLACA VIBRATORIA	40,773.88
202900	PLACA VIBRATORIA	40,773.88
202893	CORTADORA	44,890.62
202894	CORTADORA	44,890.62
202901	CORTADORA	44,890.62
202896	PINTARAYA	104,757.43
202899	PINTARAYA	104,757.43
202918	MOTOSIERRA	35,211.84
202886	CORTASETOS	15,491.07
202919	CORTASETOS	15,491.07
202887	SOPLADORA	6,771.34
202921	FUMIGADORA	12,575.02
202922	FUMIGADORA	12,575.02
35402	HIDROLIMPIADORA	8,752.52
202888	MOTOBOMBA	11,549.86
202889	MOTOBOMBA	11,549.86
202925	PODADORA	10,927.54
202926	PODADORA	10,927.54
202892	DESBROZADORA	24,153.03
202908	DESBROZADORA	24,153.03
202910	DESBROZADORA	24,153.03
202911	DESBROZADORA	24,153.03
202912	DESBROZADORA	24,153.03
202913	DESBROZADORA	24,153.03
202915	DESBROZADORA	24,153.03
202916	DESBROZADORA	24,153.03
202917	DESBROZADORA	24,153.03
202890	DESBROZADORA	9,450.52
202891	DESBROZADORA	9,450.52
202906	MOTOSIERRA	15,735.80
202907	MOTOSIERRA	15,735.80
202931	HIDROLAVADORA	60,320.00
202932	HIDROLAVADORA	60,320.00
202978	MINICARGADOR	711,312.00
202986	HIDROLAVADORA	64,602.72

Código	Descripción del Bien Mueble	Valor en libros
202987	HIDROLAVADORA	64,602.72
202988	HIDROLAVADORA	64,602.72
202993	MOTOSIERRA	16,978.92
202997	DESBROZADORA	19,173.64
202998	DESBROZADORA	19,173.64
202999	DESBROZADORA	19,173.64
203000	DESBROZADORA	19,173.64
203001	DESBROZADORA	19,173.64
203002	DESBROZADORA	19,173.64
203003	MOTOBOMBA	6,845.20
203004	MOTOBOMBA	6,845.20
203005	MOTOBOMBA	6,845.20
203006	MOTOBOMBA	6,845.20
203007	MOTOBOMBA	6,845.20
203008	MOTOSIERRA	9,779.00
203010	MOTOSIERRA	9,779.00
203011	MOTOSIERRA	9,779.00
203012	MOTOSIERRA	9,779.00
203014	GENERADOR	56,693.33
36765	TERMOMETROS INFRAROJOS	18,883.87
36766	TERMOMETROS INFRAROJOS	18,883.87
36777	MAQUINA DE SOLDAR	15,849.09
36793	EQUIPO PARA PINTAR	13,531.40
36794	EQUIPO PARA PINTAR	13,531.40
36792	MAQUINA DE SOLDAR	47,420.80
36795	MARTILLO DEMOLEDOR	42,837.75
36796	MARTILLO DEMOLEDOR	42,837.75
37172	TALADRO	5,931.64
37173	TALADRO	5,931.64
36732	VENTILADOR	4,299.99
36733	VENTILADOR	4,299.99
36734	VENTILADOR	4,299.99
36735	VENTILADOR	4,299.99
36782	MINISPLIT	11,762.40
36783	MINISPLIT	6,646.80
36787	MINISPLIT	6,646.80
36788	MINISPLIT	6,646.80
36789	MINISPLIT	6,646.80
36781	MINISPLIT	6,646.80
37279	MINISPLIT	11,762.40
37280	MINISPLIT	11,762.40
37281	MINISPLIT	6,646.80
37282	MINISPLIT	6,646.80
37283	MINISPLIT	6,646.80
37159	MINISPLIT	6,878.80
37160	MINISPLIT	6,878.80
37161	MINISPLIT	6,878.80
37162	MINISPLIT	6,878.80
37163	MINISPLIT	6,878.80
37268	MINISPLIT	12,052.40
37194	COMPRESOR	14,375.00
37195	MINISPLIT	12,992.00
35407	TELEFONOS	2,668.00
35408	TELEFONOS	2,668.00
35409	TELEFONOS	2,668.00
35410	TELEFONOS	2,668.00
35411	TELEFONOS	2,668.00
35413	TELEFONOS	2,668.00
35414	TELEFONOS	2,668.00

Código	Descripción del Bien Mueble	Valor en libros
35416	TELEFONOS	2,668.00
35776	RADIOMOVIL	29,000.00
35777	RADIOMOVIL	29,000.00
35778	RADIOMOVIL	29,000.00
35779	RADIOMOVIL	29,000.00
35780	RADIOMOVIL	29,000.00
35781	RADIOMOVIL	29,000.00
35782	RADIOMOVIL	29,000.00
35783	RADIOMOVIL	29,000.00
35784	RADIOMOVIL	29,000.00
35785	RADIOMOVIL	29,000.00
35786	RADIOMOVIL	29,000.00
35787	RADIOMOVIL	29,000.00
35788	RADIOMOVIL	29,000.00
35789	RADIOMOVIL	29,000.00
35790	RADIOMOVIL	29,000.00
35791	RADIOMOVIL	29,000.00
35792	RADIOMOVIL	29,000.00
35793	RADIOMOVIL	29,000.00
35794	RADIOMOVIL	29,000.00
35795	RADIOMOVIL	29,000.00
35799	EQUIPO DE RADIOCOMUNICACION	23,557.34
35800	EQUIPO DE RADIOCOMUNICACION	23,557.34
35801	EQUIPO DE RADIOCOMUNICACION	23,557.34
35802	EQUIPO DE RADIOCOMUNICACION	23,557.34
35803	EQUIPO DE RADIOCOMUNICACION	23,557.34
35804	EQUIPO DE RADIOCOMUNICACION	23,557.34
35805	EQUIPO DE RADIOCOMUNICACION	23,557.34
35806	EQUIPO DE RADIOCOMUNICACION	23,557.34
35807	EQUIPO DE RADIOCOMUNICACION	23,557.34
35808	EQUIPO DE RADIOCOMUNICACION	23,557.34
35809	EQUIPO DE RADIOCOMUNICACION	23,557.34
35810	EQUIPO DE RADIOCOMUNICACION	23,557.34
35811	EQUIPO DE RADIOCOMUNICACION	23,557.34
35812	EQUIPO DE RADIOCOMUNICACION	23,557.34
35813	EQUIPO DE RADIOCOMUNICACION	23,557.34
35814	EQUIPO DE RADIOCOMUNICACION	23,557.34
35815	EQUIPO DE RADIOCOMUNICACION	23,557.34
35816	EQUIPO DE RADIOCOMUNICACION	23,557.34
35817	EQUIPO DE RADIOCOMUNICACION	23,557.34
35818	EQUIPO DE RADIOCOMUNICACION	23,557.34
35819	EQUIPO DE RADIOCOMUNICACION	23,557.34
35820	EQUIPO DE RADIOCOMUNICACION	23,557.34
35821	EQUIPO DE RADIOCOMUNICACION	23,557.34
35822	EQUIPO DE RADIOCOMUNICACION	23,557.34
35823	EQUIPO DE RADIOCOMUNICACION	23,557.34
35824	EQUIPO DE RADIOCOMUNICACION	23,557.34
35825	EQUIPO DE RADIOCOMUNICACION	23,557.34
35826	EQUIPO DE RADIOCOMUNICACION	23,557.34
35827	EQUIPO DE RADIOCOMUNICACION	23,557.34
35828	EQUIPO DE RADIOCOMUNICACION	23,557.34
35829	EQUIPO DE RADIOCOMUNICACION	23,557.34
35830	EQUIPO DE RADIOCOMUNICACION	23,557.34
35831	EQUIPO DE RADIOCOMUNICACION	23,557.34
35832	EQUIPO DE RADIOCOMUNICACION	23,557.34
35833	EQUIPO DE RADIOCOMUNICACION	23,557.34
35834	EQUIPO DE RADIOCOMUNICACION	23,557.34
35835	EQUIPO DE RADIOCOMUNICACION	23,557.34
35836	EQUIPO DE RADIOCOMUNICACION	23,557.34

Código	Descripción del Bien Mueble	Valor en libras
35896	EQUIPO DE RADIOCOMUNICACION	23,557.34
35897	EQUIPO DE RADIOCOMUNICACION	23,557.34
35898	EQUIPO DE RADIOCOMUNICACION	23,557.34
35899	EQUIPO DE RADIOCOMUNICACION	23,557.34
35900	EQUIPO DE RADIOCOMUNICACION	23,557.34
35901	EQUIPO DE RADIOCOMUNICACION	23,557.34
35902	EQUIPO DE RADIOCOMUNICACION	23,557.34
35903	EQUIPO DE RADIOCOMUNICACION	23,557.34
35904	EQUIPO DE RADIOCOMUNICACION	23,557.34
35905	EQUIPO DE RADIOCOMUNICACION	23,557.34
35906	EQUIPO DE RADIOCOMUNICACION	23,557.34
35907	EQUIPO DE RADIOCOMUNICACION	23,557.34
35908	EQUIPO DE RADIOCOMUNICACION	23,557.34
35909	EQUIPO DE RADIOCOMUNICACION	23,557.34
35910	EQUIPO DE RADIOCOMUNICACION	23,557.34
35911	EQUIPO DE RADIOCOMUNICACION	23,557.34
35912	EQUIPO DE RADIOCOMUNICACION	23,557.34
35913	EQUIPO DE RADIOCOMUNICACION	23,557.34
35914	EQUIPO DE RADIOCOMUNICACION	23,557.34
35915	EQUIPO DE RADIOCOMUNICACION	23,557.34
35916	EQUIPO DE RADIOCOMUNICACION	23,557.34
35917	EQUIPO DE RADIOCOMUNICACION	23,557.34
35918	EQUIPO DE RADIOCOMUNICACION	23,557.34
37249	RADIO MOVIL	45,714.46
37250	RADIO MOVIL	45,714.46
37251	RADIO MOVIL	45,714.46
37252	RADIO MOVIL	45,714.46
37253	RADIO MOVIL	45,714.46
37254	RADIO MOVIL	45,714.46
37255	RADIO MOVIL	45,714.46
37256	RADIO MOVIL	45,714.46
37257	RADIO MOVIL	45,714.46
37258	RADIO MOVIL	45,714.46
37259	RADIO MOVIL	45,714.46
37260	RADIO MOVIL	45,714.46
37261	RADIO MOVIL	45,714.46
37262	RADIO MOVIL	45,714.46
37263	RADIO MOVIL	45,714.46
37139	CAMARA	20,764.00
37140	CAMARA	20,764.00
37141	CAMARA	20,764.00
37142	CAMARA	20,764.00
37143	CAMARA	20,764.00
37144	CAMARA	20,764.00
37145	CAMARA	20,764.00
37146	CAMARA	20,764.00
37147	CAMARA	20,764.00
37148	CAMARA	20,764.00
37149	CAMARA	20,764.00
37150	CAMARA	20,764.00
37151	CAMARA	20,764.00
37152	CAMARA	20,764.00
37153	CAMARA	20,764.00
37154	CAMARA	20,764.00
37155	CAMARA	20,764.00
37156	CAMARA	20,764.00
35035	RADIO PORTATIL	69,998.20
35036	RADIO PORTATIL	69,998.20
35037	RADIO PORTATIL	69,998.20

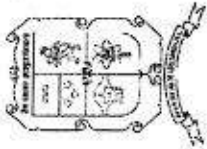
Código	Descripción del Bien Mueble	Valor en libros
35038	RADIO PORTATIL	69,998.20
35039	RADIO PORTATIL	69,998.20
35040	RADIO PORTATIL	69,998.20
35041	RADIO PORTATIL	69,998.20
35042	RADIO PORTATIL	69,998.20
35043	RADIO PORTATIL	69,998.20
35044	RADIO PORTATIL	69,998.20
35045	RADIO PORTATIL	69,998.20
35046	RADIO PORTATIL	69,998.20
35047	RADIO PORTATIL	69,998.20
35048	RADIO PORTATIL	69,998.20
35049	RADIO PORTATIL	69,998.20
35050	RADIO PORTATIL	69,998.20
35051	RADIO PORTATIL	69,998.20
35052	RADIO PORTATIL	69,998.20
35053	RADIO PORTATIL	69,998.20
35054	RADIO PORTATIL	69,998.20
35055	RADIO PORTATIL	69,998.20
35056	RADIO PORTATIL	69,998.20
35057	RADIO PORTATIL	69,998.20
35058	RADIO PORTATIL	69,998.20
35059	RADIO PORTATIL	69,998.20
35060	RADIO PORTATIL	69,998.20
35061	RADIO PORTATIL	69,998.20
35062	RADIO PORTATIL	69,998.20
35063	RADIO PORTATIL	69,998.20
35064	RADIO PORTATIL	69,998.20
35065	RADIO PORTATIL	69,998.20
35066	RADIO PORTATIL	69,998.20
35067	RADIO PORTATIL	69,998.20
35068	RADIO PORTATIL	69,998.20
35069	RADIO PORTATIL	69,998.20
35070	RADIO PORTATIL	69,998.20
35071	RADIO PORTATIL	69,998.20
35072	RADIO PORTATIL	69,998.20
35073	RADIO PORTATIL	69,998.20
35074	RADIO PORTATIL	69,998.20
35075	RADIO PORTATIL	69,998.20
35076	RADIO PORTATIL	69,998.20
35077	RADIO PORTATIL	69,998.20
35078	RADIO PORTATIL	69,998.20
202902	GENERADOR ENERGIA	14,916.44
202903	GENERADOR ENERGIA	14,916.44
35750	LLAVES DE IMPACTO	12,975.81
35751	LLAVES DE IMPACTO	3,479.22
34929	BOMBA CENTRIFUGA	5,142.98
35760	MONTURAS	5,220.00
35761	MONTURAS	5,220.00
35762	MONTURAS	5,220.00
35763	MONTURAS	5,220.00
35764	MONTURAS	5,220.00
35765	MONTURAS	5,220.00
35766	MONTURAS	5,220.00
35767	MONTURAS	5,220.00
35768	MONTURAS	5,220.00
35769	MONTURAS	5,220.00
35770	MONTURAS	5,220.00
35771	MONTURAS	5,220.00
35772	MONTURAS	5,220.00

Código	Descripción del Bien Mueble	Valor en libros
35773	MONTURAS	5,220.00
35774	MONTURAS	5,220.00
35775	MONTURAS	5,220.00
37228	LOCKER METALICO	9,860.00
37229	LOCKER METALICO	9,860.00
37230	LOCKER METALICO	9,860.00
37231	LOCKER METALICO	9,860.00
37232	LOCKER METALICO	9,860.00
37233	LOCKER METALICO	9,860.00
37243	ESTANTE	6,554.00
37244	ESTANTE	6,554.00
37245	BANCA	5,554.00

94,585,136.30

ANEXO XI

Bienes Inmuebles



GOBIERNO MUNICIPAL

SAN NICOLÁS
DE LOS GARZA

Administración 2015-2018

BIENES INMUEBLES PROPIEDAD DEL MUNICIPIO

**SECRETARÍA DE FINANZAS
Y TESORERÍA MUNICIPAL**
DIRECCIÓN DE PATRIMONIO
Y ADMINISTRACIÓN INMOBILIARIA

No.	EXPEDIENTE CATASTRAL	UBICACIÓN	USO	SUPERFICIE
1	01-012-007	CABECERA MUNICIPAL JUAREZ	ASUNTO FEDERALES	497.07
2	01-017-001	CABECERA MUNICIPAL JUAREZ	PLAZA BENITO JUAREZ	4425.88
3	01-020-001	CABECERA MUNICIPAL JUAREZ	PLAZA BERNARDO REYES	5032.00
4	01-028-005	CABECERA MUNICIPAL JUAREZ	GIMNASIO MUNICIPAL JOSE NAVARRO	1542.00
5	01-029-003	CABECERA MUNICIPAL PADRE MIER	PRIMARIA "ABRAHAM Z. GARZA"	2778.80
6	01-031-002	CABECERA MUNICIPAL ALDAMA 111	OFICINAS MUNICIPALES	207.05
7	01-031-004	CABECERA MUNICIPAL PADRE MIER 110	PALACIO MUNICIPAL	1600.00
8	01-031-005	CABECERA MUNICIPAL JUAREZ	PALACIO MUNICIPAL	1408.47
9	01-031-010	CABECERA MUNICIPAL ALDAMA 111	OFICINAS MUNICIPALES	213.00
10	02-001-002	CABECERA MUNICIPAL ESCOBEDO	PRIMARIA "LIC. ADOLFO VILLARREAL"	3366.00
11	02-022-001	CABECERA MUNICIPAL COLON	PLAZA REY DE COPAS PRIMARIA "TOMAS TREVIÑO"	8963.00
12	03-050-005	CABECERA MUNICIPAL GENERAL TAPIA LOTE 5	JARDÍN DE NIÑOS "PROFRA. MA. VALDEZ"	
13	03-055-006	CABECERA MUNICIPAL LERDO DE TEJADA LOTE 6	VIALIDAD	834.94
14	04-013-002	CABECERA MUNICIPAL LERDO	VIALIDAD	2062.86
15	04-013-011	CABECERA MUNICIPAL HIDALGO	PRIMARIA "PROFESOR EUTIMIO GONZALEZ"	2,955.00
16	04-013-012	CABECERA MUNICIPAL ALDAMA	PRIMARIA "PROFESOR EUTIMIO GONZALEZ"	394.00
17	04-050-004	CABECERA MUNICIPAL COLON 400	PRIMARIA "PROFESOR EUTIMIO GONZALEZ"	394.00
18	04-058-002	CABECERA MUNICIPAL FRANCISCO I. MADERO	LOCAL DESOCUPADO	3472.00
19	04-024-001	ROBLE SAN NICOLÁS 1er. SEC.	SECUNDARIA "OCTAVIO TREVIÑO No. 2"	E
20	04-092-001	ROBLE SAN NICOLÁS 1er. SEC. EL CHORRITO	PARQUE	1371.02
21	PENDIENTE ALTA CATASTRAL	ROBLE SAN NICOLAS 2° SECTOR CIELITO LINDO	PRIMARIA "MARGARITA MAZA DE JUAREZ"	
22	04-109-015	ROBLE SAN NICOLAS 2° SECTOR ANGELITOS NEGROS	PARQUE MODULO DIF	5005.37

23	PENDIENTE ALTA CATASTRAL	BOSQUES DEL ROBLE 1o SEC.	BOSQUES DEL ROBLE 1o SEC.	CONSENTIDA L16 M109	PARQUE	5468.08
24	04-175-001	BOSQUES DEL ROBLE 2 SEC.	BOSQUES DEL ROBLE 2 SEC.	JOSÉ GUADALUPE POSADA	SECUNDARIA *ALBERTO SABIN*	5527.05
25	04-179-001	BOSQUES DEL ROBLE 2° SEC.	BOSQUES DEL ROBLE 2° SEC.	PEDRO CERVANTES	PARQUE	2571.98
26	04-109-015	HUERTAS DE SAN BARTOLO (EL NARANJAL)	HUERTAS DE SAN BARTOLO (EL NARANJAL)	CHAPALA	BODEGA DE INGRESOS	2633.79
27	04-109-016	RINCÓN DEL ROBLE	RINCÓN DEL ROBLE	CONSENTIDA	PARQUE	1620.00
28	04-134-003	FRACC.VALLAE DORADO	FRACC.VALLAE DORADO	JOGE GZZ CAMARENA	PARQUE	4149.15
29	04-128-001	RESIDENCIAL ROBLE 1° SEC.	RESIDENCIAL ROBLE 1° SEC.	CHAPALA	PARQUE	4018.94
30	PENDIENTE ALTA CATASTRAL	RESIDENCIAL ROBLE 2o SEC.	RESIDENCIAL ROBLE 2o SEC.	JORGE GLZ CAMARENA	PARQUE	8065.63
31	04-134-001	RESIDENCIAL ROBLE 3° SEC.	RESIDENCIAL ROBLE 3° SEC.	RAMOS MARTINEZ	JARDÍN DE NIÑOS *MARGARITA MAZA DE JUÁREZ*	5579.12
32	04-156-001	RESIDENCIAL ROBLE 4° SECTOR	RESIDENCIAL ROBLE 4° SECTOR	JORGE GLZ. CAMARENA	PARQUE	906.31
33	04-226-001	RESIDENCIAL ROBLE 5° SEC.	RESIDENCIAL ROBLE 5° SEC.	AVENIDA REPÚBLICA MEXICANA	PALACIO DE JUSTICIA COMODATO	2613.32
34	04-226-003	RESIDENCIAL ROBLE 6o SEC.	RESIDENCIAL ROBLE 6o SEC.	PIEL CANELA	PARQUE	5645.83
35	04-211-001	RESIDENCIAL ROBLE 7o SEC.	RESIDENCIAL ROBLE 7o SEC.	MORENITA MIA	AREA VERDE	4017.71
36	04-225-001	RESIDENCIAL ROBLE 5 SECTOR	RESIDENCIAL ROBLE 5 SECTOR	CHAPALA	PARROQUIA DE NUESTRA SRA. DE LOS LAGOS	
37	04-161-014	VILLA REAL 2° SEC.	VILLA REAL 2° SEC.	ARTURO B. DE LA GZA	TEATRO DE LA CIUDAD	3890.73
38	04-162-010	SAN BARTOLO	SAN BARTOLO	SAN ROBERTO	AUDITORIO JORGE TREVIÑO	3790.67
39	04-179-002	SAN ISIDRO	SAN ISIDRO	SANTA TERESA	ÁREA MUNICIPAL	132.58
40	04-194-001	SAN ISIDRO	SAN ISIDRO	SANTA LUCÍA	PARQUE	3655.65
41	04-210-027	PORTAL DEL ROBLE	PORTAL DEL ROBLE	BARRILITO	PARQUE	3221.89
42	04-284-001	PORTAL DEL ROBLE	PORTAL DEL ROBLE	EULOGIO CANTU VILLARREAL	ÁREA MUNICIPAL	2,173,38
43	04-291-001	PORTAL DEL ROBLE	PORTAL DEL ROBLE	CARLOS OROZCO	PARQUE	2,886,47
44	04-215-001	EL CENTENARIO 2° SEC.	EL CENTENARIO 2° SEC.	APOLONIA SILLER DE CANTU	PARQUE	678.15
45	04-225-002	VILLAS DEL ROBLE	VILLAS DEL ROBLE	CHAPALA	PARQUE	2,371,77
46	04-226-002	VALLE DEL ROBLE	VALLE DEL ROBLE	PIEL CANELA L2 M192	ESTACIONAMIENTO TEATRO DE LA CIUDAD	2,208,83
47	PENDIENTE ALTA CATASTRAL	VALLE DEL ROBLE	VALLE DEL ROBLE	REPÚBLICA MEXICANA	PARQUE	364.00
48	04-246-001	VALLE DEL ROBLE	VALLE DEL ROBLE	PIEL CANELA	ÁREA MUNICIPAL	1,234,14
49	04-247-001	VALLE SOL	VALLE SOL	OMEGA	ÁREA MUNICIPAL	7,950,78
50	04-260-023	BET-EL 2da ETAPA	BET-EL 2da ETAPA	BET-EL L23 M73	PARQUE	4,493,37
51	04-260-024	BET-EL 1da ETAPA	BET-EL 1da ETAPA	BET-EL L1- M73	PARQUE	1,469,67
52	04-265-001	HACIENDA DEL ROBLE 1er ETAPA	HACIENDA DEL ROBLE 1er ETAPA	ESTRASBURGO ENTRE J.GLZ. CAMARENA	PARQUE	1,078,00
53	04-270-001	HACIENDA DEL ROBLE 2da. ETAPA	HACIENDA DEL ROBLE 2da. ETAPA	PENSAMIENTO	PARQUE	5,162,59
						2,520,00

54	04-280-001	VIEJO ROBLE 1er SECTOR	EFRAIN ORDOÑEZ L1 M280	ÁREA MUNICIPAL	3,979.98
55	04-280-002	VIEJO ROBLE 2do SECTOR	EFRAIN ORDOÑEZ L2 M280	ÁREA MUNICIPAL	2,245.54
56	04-280-003	VIEJO ROBLE 2do SECTOR	OLIMPO Y ORDOÑEZ	ÁREA MUNICIPAL	1,511.27
57	04-280-004	VIEJO ROBLE 3er SECTOR	ATENAS ENTRE ORDOÑEZ Y GRECIA	ÁREA MUNICIPAL	2,688.60
58	05-021-002	ANAHUAC	JUSTO SIERRA 371	CINTERSAN	1,904.76
59	05-088-016	ANAHUAC	PRIVADA OLINTO L-16 M-88 AM-3	PENDIENTE INSPECCION	30.00
60	PENDIENTE ALTA CATASTRAL	ANAHUAC	SALVADOR RUEDA	UNIDAD CULTURAL LA PERGOLA	
		ANAHUAC	SALVADOR RUEDA	PLAZA	
61	05-103-023	ANAHUAC	NUÑEZ DE ARCE	ÁREA MUNICIPAL	40.00
62	VERIFICAR EXPEDIENTE CATASTRAL	ANAHUAC	RUBEN DARIO	UDA. (AREA ENTREGADA EN COMODATO POR CLUB DE LEONES)	
		ANAHUAC	AVENIDA DEL TOPO	PRIMARIA "PABLO LIVAS"	5,800.00
		ANAHUAC		UNIDAD DEPORTIVA ANAHUAC	
		ANAHUAC		CLUB POTROS "COMODATO"	
63	05-112-001	ANAHUAC		ÁREA MUNICIPAL	60,000.00
64	05-114-001	ANAHUAC	GUSTAVO ADOLFO BECKER N° 620	JARDÍN DE NIÑOS "PEDRO DE ALBA"	21,000.00
65	05-115-001	ANAHUAC	JUSTO SIERRA	PARQUE AMADO NERVO	1,820.52
66	05-116-001	ANAHUAC	SOR JUANA INES DE LA CRUZ	CAMELLON	1,850.00
67	05-117-001	ANAHUAC	SOR JUANA INES DE LA CRUZ	CAMELLON JARDIN CENTRAL	1,200.00
		OLINTO	PRIVADALA OLINTO L36 M88 AM-5		30.00
69	05-088-037	OLINTO	PRIVADALA OLINTO L19 M88 AM-4		516.54
70	05-088-055	OLINTO	PRIVADA OLINTO L1 M88 AM-1		88.94
		OLINTO	PRIVADA OLINTO L1 M267 AM-2		41.64
72	05-130-001	EL ROBLE 1. Y 2. SECTOR	25 DE DICIEMBRE	PLAZA	
73	05-138-001	EL ROBLE 2 SECTOR	FRAY BARTOLOME DE LAS CASAS ENTRE 25 DE DICIEMBRE Y 08 DE DICIEMBRE	JARDIN DE NIÑOS "MARIA GUTIERREZ"	21,142.00
				ESCUELA PRIMARIA "JOSÉ DE JESUS MARTÍNEZ"	
				IGLESIA DE LA CORONACION DE LA VIRGEN DERL ROBLE	4,286.02
				PARQUE	

74	05-139-001	EL ROBLE 2° SECTOR	FRAY BARTOLOMÉ DE LAS CASAS ENTRE 18 DE DICIEMBRE Y 08 DE DICIEMBRE	BIBLIOTECA MANUEL L. BARRAGAN	655.05
75	05-147-001	VALLE DE ANAHUAC	MOCTEZUMA ENTRE TLATELOLCO Y TLAHUAC	AREA MUNICIPAL ESCUELA "OZIEL HINOJOSA"	8,092.44
76	05-153-001	VALLE DE ANAHUAC	MOCTEZUMA ENTRE CHALCO Y MITLA	PARQUE	2,623.53
77	05-165-067	LOMAS DEL ROBLE 1. SECTOR	PEDRO GALINDO	PARQUE	640.88
78	05-185-001	LOMAS DEL ROBLE 1. SECTOR	MIGUEL L. DE TEDADA	AREA MUNICIPAL CAPILLA SAN FELIPE DE JESUS PARQUE EL FRAYLE PRIMARIA "ANTONIO L. RDZ QUIROZ" CASITA DE POLICIA	14,380.00
79	05-186-001	LOMAS DEL ROBLE 1o SEC.	MANUEL M. PONCE ENTRE AV. TOPO CHIVO Y ANILLO PERIFÉRICO	CAMELLON CENTRAL	9,238.12
80	05-187-001	LOMAS DEL ROBLE 1o SEC.	AV TOPO CHICO Y AV ESPARZA OTEO	CUCHILLA EN AVENIDA	121.41
81	05-204-001	LOMAS DEL ROBLE 2. SECTOR	JOAQUIN PARDAVÉ Y GABRIEL RUIZ	MÓDULO DIF PARQUE CON AREAS DEPORTIVAS	10,624.00
82	05-207-018	LOMAS DEL ROBLE 2. SECTOR	GABILONDO SOLER SIN	JARDÍN DE NIÑOS "GUTY CÁRDENAS" CAPILLA DE NTRA SRA. DEL TEPEYAC	1,832.20
83	05-213-001	LOMAS DEL ROBLE 2. SECTOR	J GARCIA Y A PERIFERICO	AREA MUNICIPAL	3,985.00
84	05-214-001	LOMAS DEL ROBLE 2. SECTOR	P GALINDO Y A PERIFERICO	PARQUE CON AREA VERDE	6,696.00
85	PENDIENTE ALTA CATASTRAL	RESIDENCIAL ANAHUAC 1° SEC.	TEXCOCO	ESC.PRIM."27 DE SEPTIEMBRE"	
86	05-244-001	RESIDENCIAL ANAHUAC 1° SEC.	PASEO HUEXOTLA ENTRE DECIMA CUARTA Y DECIMO SEXTA	PLAZA	8'695.37
87	05-255-001	RESIDENCIAL ANAHUAC 1° SEC.	TONALA ENTRE PASEO ATOYAC Y C. TUXTEPEC	PARQUE	4,386.42
88	05-234-001	RESIDENCIAL ANAHUAC 2° SEC.	AV TEOTIHUACAN	JARDÍN DE NIÑOS "27 DE SEPTIEMBRE"	7186.81
89	05-227-001	RESIDENCIAL ANAHUAC 3	PASEO CAYOTEPEC L1 M227	CANCHAS DEPORTIVAS	7,912.92
90	05-234-002	RESIDENCIAL ANAHUAC 5o SEC.	TEXCOCO ENTRE TEOTIHUACAN Y TENAYUCA	PARQUE	4,902.01
91	05-260-001	AVITA ANAHUAC	LA QUINTA L-1 M-260	PENDIENTE INSPECCION	2386.87
92	05-266-001	AVITA ANAHUAC	LA QUINTA L-1 M-266	PENDIENTE INSPECCION	235.67

93	06-017-001	DEL LAGO 1° SEC.		LAGO DE SAYULA ENTRE LAGUNA DE ALVARADO Y L. PALOMAS	PARQUE	5,814.28
94	06-038-001	DEL LAGO 2° SEC.		PRIV ZIRAHUEN ENTRE LAGUNA DE BACALAR Y DE BUSTILLOS	PARQUE	4,963.30
95	47-186-001	DEL LAGO 1 Y 2 SECTOR		VILLA DE SANTIAGO L-1 M-186	PARROQUIA SAN BENITO ABAD	4,741.23
96	06-032-001	HACIENDA LOS ANGELES		LAGO ONTARIO Y LAGO DE JACO	PARQUE	3,773.58
97	06-112-001	RESIDENCIAL SAN CRISTOBAL 1° SEC.		SAN LEON Y SAN BERNARDO	PARQUE	6517.70
98	06-112-002	RESIDENCIAL SAN CRISTOBAL 2		SAN ISAC Y SAN BERNARDO	PRIMARIA *ANTONIO CASSO*	4479.59
99	06-140-001	RESIDENCIAL SAN CRISTOBAL 2		SAN ISAC Y SAN BERNARDO	CANCHAS DEPORTIVAS	
100	06-124-001	MISION SAN CRISTOBAL		SAN MARINO ENTE AVENIDA ORION Y SAN ROQUE	SECUNDARIA 80 ANIVERSARIO DE LA CONSTITUCION MEXICANA	4,664.61
101	06-129-064	FRESNOS DEL LAGO 1° SEC.		SAN VALENTIN Y SAN TELMO	PARQUE	5,872.09
102	06-222-013	CERRADAS DE CASA BLANCA		CERRADAS DE CASA BLANCA SUR M129 L064	AREA VERDE	164.94
103	06-224-037	CERRADAS DE CASA BLANCA		ESCARLATA M222 L013	AREA VERDE	1019.66
104	06-225-001	CERRADAS DE CASA BLANCA		BERMELLON M224 L037	AREA VERDE	1132.27
105	06-226-001	CERRADAS DE CASA BLANCA		AMARANTO M225 L001	AREA VERDE	36.16
106	06-227-001	CERRADAS DE CASA BLANCA		CERRADA DE CASA BLANCA SUR M226 L001	AREA VERDE	36.16
107	06-228-001	CERRADAS DE CASA BLANCA		AVENIDA CASA BLANCA M227 L001	AREA VERDE	1351.36
108	06-229-001	CERRADAS DE CASA BLANCA		AVENIDA CASA BLANCA M228 L001	AREA VERDE	3246.12
109	06-230-001	CERRADAS DE CASA BLANCA		AVENIDA CASA BLANCA M229 L001	AREA VERDE	1354.34
110	06-230-002	CERRADAS DE CASA BLANCA		BERMELLON M230 L001	AREA VERDE	43.61
111	06-231-001	CERRADAS DE CASA BLANCA		CERRADA DE CASA BLANCA SUR M230 LOTE 002	AREA VERDE	269.57
112	06-233-018	CERRADAS DE CASA BLANCA		CERRADA DE CASA BLANCA SUR M231 LOTE 001	AREA VERDE	24.77
113	06-234-002	CERRADAS DE CASA BLANCA		MALVA M233 LOTE 018	AREA VERDE	1606.16
114	06-175-001	FRESNOS DEL LAGO 2° SEC.		CERRADAS DE CASA BLANCA SUR M234 LOTE 002	AREA VERDE	192.84
115	06-158-001	FRESNOS DEL LAGO 3° SEC.		GRANDES LAGOS L1 M175	AREA MUNICIPAL	6,737.13
116	06-158-002	FRESNOS DEL LAGO 3° SEC.		SAN ANTONIO L1 M1	PARQUE	565.05
				SAN ANTONIO L2 M1	JARDIN DE NIÑOS *PROFRA. TERESA VILLARREAL*	6,452.63

117	06-154-002	VILLAS DE SAN CRISTOBAL 1. SECTOR	AVE SAN CRISTOBAL L2 M154	PLAZA	6,829.46
118	06-154-001	VILLAS DE SAN CRISTOBAL 2° SEC.	SAN TIMOTEO L1 M154	CAPILLA SAN JOSÉ	9,199.05
119	06-185-001	PALMAS DIAMANTE	PRIV DEL ACUEDUCTO AM-1	PENDIENTE INSPECCION	1037.07
120	06-187-001	PALMAS DIAMANTE	PRIV DEL ESTANQUE 2 AM-	PENDIENTE INSPECCION	1354.45
121	06-190-005	PALMAS DIAMANTE	PRIV DEL SENDERO 8 AM-	PENDIENTE INSPECCION	824.44
122	06-193-001	PALMAS DIAMANTE	PRADERA DEL LAGO 11 AM-	PENDIENTE INSPECCION	919.29
123	06-194-051	PALMAS DIAMANTE	BLVD PALMAS DIAMANTE L51 M194 AM	PENDIENTE INSPECCION	368.20
124	06-195-013	PALMAS DIAMANTE	PRIVADA LA LLANURA 13 AM-	PENDIENTE INSPECCION	76.77
125	06-196-001	PALMAS DIAMANTE	BLVD PALMAS DIAMANTE L1 M196 AM 17	PENDIENTE INSPECCION	263.07
126	06-197-001	PALMAS DIAMANTE	BLVD PALMAS DIAMANTE AM-4	PENDIENTE INSPECCION	1945.73
127	06-198-001	PALMAS DIAMANTE	BLVD PALMAS DIAMANTE AM-9	PENDIENTE INSPECCION	981.87
128	06-199-001	PALMAS DIAMANTE	BLVD PALMAS DIAMANTE AM-5	PENDIENTE INSPECCION	660.52
129	06-200-001	PALMAS DIAMANTE	BLVD PALMAS DIAMANTE AM-4	PENDIENTE INSPECCION	166.32
130	06-201-001	PALMAS DIAMANTE	AV ORION AM-3	PENDIENTE INSPECCION	228.71
131	06-203-001	PALMAS DIAMANTE	PRIVADA LA NORIA AM-6	PENDIENTE INSPECCION	1310.00
132	06-205-001	PALMAS DIAMANTE	PRIV DEL PEDREGAL 7 AM-	PENDIENTE INSPECCION	1312.10
133	06-210-005	PALMAS DIAMANTE	PRIVADA DEL PORTAL L5 M210	PENDIENTE INSPECCION	500.85
134	06-218-013	PALMAS DIAMANTE	PRIVADA LA CANTERA L13 M218	PENDIENTE INSPECCION	966.35
135	06-220-009	PALMAS DIAMANTE	PRIVADA LAS FUENTES L9 M220	PENDIENTE INSPECCION	887.50
136	07-006-001	POBLADO DE SANTO DOMINGO	DIEGO DIAZ DE BERLANGA Y SANTO DOMINGO	PLAZA	1560.00
137	07-009-015	HACIENDA STO. DOM.	ENCINO L15 M9	CENTRO COMUNITARIO DIF	1856.50
138	07-069-001	HACIENDA STO. DOM.	AVE LAGRANGE L1 M69	PLAZA	3231.22

139	07-025-001	AQUILES SERDAN (FOM. 33)	LINCE ENTRE GUEPARDO Y TIGRES	PRIMARIA "PLAN DE AYALA"	7,220.02
140	07-043-001	ARBOLEDAS DE STO DOM. 1° SEC.	NOGALES	PRIMARIA "ALFREDO ESPARZA VAZQUEZ" SECUNDARIA "MANUEL PAYNO FLORES" JARDÍN DE NIÑOS "PEDRO VILLARREAL CTU ÁREA MUNICIPAL	16,884.47
141	16-168-001	ARBOLEDAS DE SANTO DOMINGO (FOMERREY 119)	CINABRIO L1 M153	JARDÍN DE NIÑOS "JUAN DE LA GARZA" PRIMARIA "ERNESTO VILLARREAL"	6,853.05
142	07-056-010	JARDINES DEL MEZQUITAL	QUETZAL ENTRE LEOPARDO Y RINOCERONTE	PARQUE	4,871.18
143	07-059-002	JARDINES DEL MEZQUITAL	QUEOPARDO ENTRE ELEFANTES Y NOGALES	PARQUE	2,661.32
144	07-060-067	JARDINES DEL MEZQUITAL	QUEPARDO Y NOGALES	ÁREA MUNICIPAL	3,081.97
145	41-024-001	JARDINES DEL MEZQUITAL	PEZ VOLADOR	ÁREA MUNICIPAL	4,746.29
146	41-031-009	JARDINES DEL MEZQUITAL	MANTARRAYA	PARQUE	2,870.57
147	07-059-001	ARBOLEDAS DEL MEZQUITAL	NOGALES ENTRE DURAZNOS Y LEOPARDO	PARQUE	5,676.68
148	07-093-001	VALLE DE SAN CARLOS	ARGOS ENTRE ANDROS Y EFESO	PRIMARIA "JOSE EVARISTO CANTÚ" JARDÍN DE NIÑOS "IGNACIO LÓPEZ RAYÓN" PLAZA	11667.37
149	07-099-001	VALLE DE SAN CARLOS	ACANTOS Y CALLE 6	CAPILLA "DULCE CORAZÓN DE MARÍA" LOCAL DESOCUPADO PLAZA	8509.87
150	07-109-001	RESIDENCIAL STO DOM. 1o SEC	CAM. A TLACHICUERIAS LIMA Y AVELLANAS	PARQUE	1936.00
151	07-119-001	RESIDENCIAL STO. DOM. II	LIRIOS ENTRE GARDENIAS Y AZALEAS	PARQUE	5,015.98
152	07-112-011	AMPLIACIÓN PARQUE DE SANTO DOMINGO	CEREZO ENTRE ALMENDRA Y PRIVADA CEREZO	ÁREA MUNICIPAL	792.00
153	07-133-001	UNIDAD TORRES DE STO. DOM.FOM.118)	CARPIO Y GEO	PARQUE	3,082.23
154	41-016-001	UNIDAD TORRES DE SANTO DOMINGO (FOMERREY 118)	FILIA Y DROMO	PARQUE	17,855.84
155	07-147-001	LOS NARANJOS 1° SEC.	DROMO Y TESIS	U.A.N.L. PREPARATORIA TÉCNICA "ALVARO OBREGÓN"	11,053.55
156	07-168-001	LOS NARANJOS 2o SEC.	FILIA Y DROMO	JARDÍN DE NIÑOS "ARMANDO ZAMBRANO"	5,786.98
157	07-147-002	LOS NARANJOS 3° SEC.	AMBAR Y HÉCTOR VICTORIA CERESA L1 M168	PLAZA PLAZA PLAZA	5,163.83
158	07-159-012	LOS NARANJOS 3° SEC.	ENRIQUE RECIO ENTRE DURAZNO Y FRESA	EDIFICIO ABANDONADO PLAZA	6,637.19

159	07-151-001	PARQUES DE STO. DOM.	HIGUERA ENTRE PRIV. PARQUE DE SANTO DOM. Y GRANADO	ÁREA MUNICIPAL	1,650,78
160	08-004-001	LAS PUENTES 1° SEC.	CERRO DE LA SILLA ENTRE GONZALITOS Y AVENIDA CENTRAL	PLAZA	4,110,00
161	08-006-001	LAS PUENTES 1° SEC.	S DE STA CLARA Y AV. LAS PUENTES	PREPARATORIA No. 7	9,352,00
162	08-011-001	LAS PUENTES 1° SEC.	CERRO DE LA SILLA ENTRE C. DE PICACHOS Y S. MADRE	PARQUE	5,640,00
163	08-022-018	LAS PUENTES 2° SEC.	SAN NICOLAS L-B	VIALIDAD	48.76
164	08-023-013	LAS PUENTES 2° SEC.	AV SAN NICOLAS 201	CASA (ROBERTO IGNACIO)	307.10
165	08-023-022	LAS PUENTES 2° SEC.	AV SAN NICOLAS LOTE B	VIALIDAD	42.66
166	08-023-024	LAS PUENTES 2° SEC.	AV SAN NICOLAS L-B	VIALIDAD	67.90
167	08-024-016	LAS PUENTES 2° SEC.	AVE SAN NICOLAS 303	CASA (ALANIS BARBOSA)	232.48
168	08-024-029	LAS PUENTES 2° SEC.	SIERRA DE MAMULIQUE LOTE B	VIALIDAD	34.17
169	08-024-031	LAS PUENTES 2° SEC.	AVE SAN NICOLAS L-B	VIALIDAD	17.52
170	08-036-001	LAS PUENTES 2° SEC.	AVE SAN NICOLAS 306 INT	CASA (SALON DE FIESTAS)	284.21
171	08-036-019	LAS PUENTES 2° SEC.	AVE SAN NICOLAS 304 INT	CASA (SILVIA PUENTE)	188.00
172	08-036-021	LAS PUENTES 2° SEC.	SIERRA DE MAMULIQUE L17 M36	VIALIDAD	27.02
173	08-036-022	LAS PUENTES 2° SEC.	AVE SAN NICOLAS LOTE 1	VIALIDAD	12.00
174	08-036-023	LAS PUENTES 2° SEC.	AVE SAN NICOLAS LOTE A	VIALIDAD	15.79
175	08-178-001	LAS PUENTES 2° SEC.	AVE SAN NICOLÁS	BOMBEROS Y PROTECCION CIVIL	8,550,00
176	08-276-001	LAS PUENTES 2° SEC.	CERRO DEL OBISPADO	PLAZA	21,400,00
177	08-277-001	LAS PUENTES 2° SEC.	CERRO DEL POTOSÍ	JARDÍN DE NIÑOS * LOPE DE VEGA*	3,310,00
178	08-344-001	LAS PUENTES 3° SEC.	AVENIDA LAS PUENTES	PARQUE	23,653,20
179	PENDIENTE ALTA CATASTRAL	LAS PUENTES 4° SEC	AV LAS PTES, MONTES CARR. Y AV STO DMGO.	PLAZA Y ÁREA MUNICIPAL	
180	08-067-001	LAS PUENTES 5° SEC.	SIERRA DE PAILA	PRIMARIA * GUSTAVO DIAZ ORDAZ*	11,954,77
181	08-075-001	LAS PUENTES 6° SEC.	SIERRA DE SAN LUIS	PARQUE	2,800,00

182	08-088-001	LAS PUENTES 6° SEC.	SIERRA DEL PARRAL	PLAZA	3,600.00
183	08-090-001	LAS PUENTES 6° SEC.	SIERRA GORDA M-90	PARQUE	11,954.77
184	08-094-001	LAS PUENTES 6o, 7o Y 10o SEC.	PICO SORATA	UNIDAD DEPORTIVA REVOLUCIÓN	41,250.00
185	08-144-001	LAS PUENTES 8° SEC.	AVE. LAS PUENTES	PARQUE	12,449.98
186	08-343-001	LAS PUENTES 9° SECTOR	SIERRA DE JUÁREZ	SECUNDARIA "LOPEZ PORTILLO"	14,510.32
187	08-215-001	LAS PUENTES 11° SEC.	PICO MISTI	CLUB "TOROS" COMODATO	13,474.09
188	08-375-001	LAS PUENTES 12° SEC.	SIERRA DE JUAREZ	PARQUE	8497.20
189	08-393-001	LAS PUENTES 14° SEC.	SIERRA DE BAZA Y CERRO DE LOS ÁNGELES	JARDÍN DE NIÑOS "BENITO COQUET"	8,939.76
190	08-387-001	LAS PUENTES 14 Y 15	NOPAL Y PICO DE ALMANZOD	JARDÍN DE NIÑOS "ROMANA R. RIVERA"	15,851.80
191	08-069-001	BALCONES DELAS PUENTES	AVE LAS PUENTES	CLUB PINGÜINOS COMODATO	7,168.69
192	08-351-001	BALCONES DE LAS PUENTES	CERRO DE PASCO	PARQUE	8,203.03
193	08-323-001	AÑO DE JUAREZ (FOM. 86)	FCO. I. MADERO	MODULO DIF	7,043.70
194	08-317-001	AÑO DE JUAREZ (FOMERREY 86)	FCO. I. MADERO	PRIMARIA "AÑO DE JUAREZ"	4,316.57
195	08-069-002	JARDÍN DE LAS PUENTES	AVE LAS PUENTES	SECRETARÍA DE EDUCACIÓN	
196	08-305-001	VALLE DE LAS PUENTES	VALLE DE BRAVO	CAPILLA "VIC. FIJA DEL SAG. COR. DE JESÚS"	
197	08-314-001	VALLE DE LAS PUENTES	VALLE DEL PARQUE Y VALLE ALEGRE	MÓDULO DIF	
198	08-306-018	RINCÓN DE LAS PUENTES	LUJIANA L18 M306	CENTRO DE SALUD	2,137.50
199	40-036-007	RINCÓN DE LAS PUENTES	S TEPEHUANES L7 M36	JARDÍN DE NIÑOS "MARTINEZ DOMINGUEZ"	2,625.25
200	08-361-005	PRADERAS DE STO. DOM.	EBANO	TEMPLO EVANGELICO	6,874.20
201	08-401-001	LAS NUEVAS PUENTES	SIERRA DE BAZA	PARQUE	4,742.75
202	08-401-002	LAS NUEVAS PUENTES	SIERRA DE BAZA	PARQUE	2,522.33
203	08-430-001	JARDINES DE STO. DOM.	PROL. VENUSTIANO CARRANZA	PARQUE	8,626.15
204	08-445-001	VILLAS DE STO. DOM. 1o SEC.	SAN PATRICIO 1536	SECUNDARIA TECNICA No. 46	2,364.66
				PARQUE	8,660.34
				PARQUE	2,587.78
				PRIMARIA "CARLOS SALINAS LOZANO"	8,657.23

205	08-445-002	VILLAS DE STO. DOM. 1o SEC.	SAN PATRICIO SIN	JARDÍN DE NIÑOS "EZEQUIEL CHAVEZ"	1624.76
206	08-445-003	VILLAS DE STO. DOM. 2o SEC.	SAN MARCOS	CENTRO DE SUPERACIÓN DIF	
207	08-460-001	VILLAS DE STO. DOM. 2o SEC.	SAN MARCOS L3 M445	PARQUE	8,480.75
208	08-461-001	RINCÓN DE LOS ANDES	ANT CAM A STO DOM L1 M46	PARQUE	1,595.00
209	08-463-003	ANAHUAC 11	PRIV POOPATEPETL L1 M461	PARQUE	1,648.97
210	08-464-003	ANAHUAC 11	AV REPUBLICA MEXICANA 400 AM-9	PENDIENTE INSPECCION	451.59
211	08-465-002	ANAHUAC 11	AV REPUBLICA MEXICANA 400 AM-7	PENDIENTE INSPECCION	952.08
212	08-466-001	ANAHUAC 11	AV REPUBLICA MEXICANA 400 AM-5	PENDIENTE INSPECCION	78.19
213	08-467-003	ANAHUAC 11	AV REPUBLICA MEXICANA 400 AM-6	PENDIENTE INSPECCION	7.93
214	08-468-002	ANAHUAC 11	AV REPUBLICA MEXICANA 400 AM-4	PENDIENTE INSPECCION	540.77
215	08-469-001	ANAHUAC 11	AV REPUBLICA MEXICANA 400 AM-8	PENDIENTE INSPECCION	311.92
216	08-469-003	ANAHUAC 11	AV REPUBLICA MEXICANA 400 AM-2	PENDIENTE INSPECCION	39.48
217	08-469-004	ANAHUAC 11	AV REPUBLICA MEXICANA 400 AM-1	PENDIENTE INSPECCION	373.01
218	08-470-001	ANAHUAC 11	AV REPUBLICA MEXICANA 400 AM-3	PENDIENTE INSPECCION	16.61
219	08-470-004	ANAHUAC 11	AV REPUBLICA MEXICANA 400 AM-12	PENDIENTE INSPECCION	50.48
220	08-471-002	ANAHUAC 11	AV REPUBLICA MEXICANA 400 AM-10	PENDIENTE INSPECCION	953.81
221	09-010-024	GARZA CANTU	AV REPUBLICA MEXICANA 400 AM-11	PENDIENTE INSPECCION	364.48
222	PENDIENTE ALTA CATASTRAL	COLONIAL LAGRANGE 1o SEC.	ABRAHAM Z GARZA	JARDÍN DE NIÑOS "AGUSTÍN MELGAR"	2,804.00
223	10-017-001	VALLE LAGRANGE	DON ROBERTO ENTRE DONA CECÍNIA Y DON MARTIN	ESCUELA PRIM. FED. "FCO. GLZ. BOCANEGRA"	
224	38-073-001	VALLE LAS GRANJAS	ROBERTO G. SADA ENTRE ANTIGUO CAMINO A APODACA	PARQUE	4,020.97
225	10-023-001	RESIDENCIAL SAN FELIPE	MALINCHE ENTRE TIZOC Y AZTLAN	ÁREA MUNICIPAL	1,599.82
226	10-038-013	RESIDENCIAL LOS MEZQUITES	SAN FELIPE	PARQUE	2,183.98
227	11-012-043	CJAUHTEMOC	EL MEZQUITE	PARQUE	4,620.00
			AVE NOGALAR SUR 167	OFICIALIA REGISTRO CIVIL COMODATO ÁREA VERDE	2,730.31

228	11-039-016	CUAUHTEMOC	AVENIDA SAN NICOLÁS Y AVENIDA D ELA JUVENTUD	PARQUE	1,761.96
229	11-050-002	CUAUHTEMOC	AV DEL BOSQUE	PARQUE	4,514.41
230	11-051-001	CUAUHTEMOC	AV. TITAN	PARQUE	6,003.95
231	11-051-003	CUAUHTEMOC	COLIBRÍ Y PAPAGAYO	PARQUE	5,628.45
232	11-051-006	CUAUHTEMOC	AVENIDA NOGALAR SUR	PARQUE	567.38
233	11-051-009	CUAUHTEMOC	AVENIDA NOGALAR SUR.	PARQUE	2081.78
234	11-053-002	CUAUHTEMOC	AVENIDA TITAN	PARQUE	4,263.76
235	11-053-004	CUAUHTEMOC	AV. DE LA JUVENTUD	PARQUE	512.00
236	11-052-009	VIEJO ANAHUAC	MISION SAN JOSE L-9 M-52	PENDIENTE INSPECCION	86.00
237	11-052-052	VIEJO ANAHUAC	MISION SAN JOSE L-52 M-52	PENDIENTE INSPECCION	80.91
238	11-056-007	VIEJO ANAHUAC	MISION SAN JOSE L-7 M56	PENDIENTE INSPECCION	141.09
239	11-057-001	VIEJO ANAHUAC	MISION SAN JOSE AM 3	PENDIENTE INSPECCION	19.88
240	11-058-001	VIEJO ANAHUAC	MISION SAN JOSE AM1	PENDIENTE INSPECCION	9.76
241	11-059-001	VIEJO ANAHUAC	MISION SAN JOSE AM 2	PENDIENTE INSPECCION	2.95
242	11-053-009	AVENIDA DE LA JUVENTUD M-53 L-9		PENDIENTE INSPECCION	1990.41
243	11-053-010	AVENIDA DE LA JUVENTUD M-53 L-10		PENDIENTE INSPECCION	2889.33
244	12-007-015	IGNACIO RAMÍREZ	SANTOS DEGOLLADO Y GUILLERMO PRIETO	CAPILLA SEÑOR DE LA HUMILDAD PRIMARIA "MELCHOR OCAÑO" ÁREA MUNICIPAL	11'949.40
245	12-009-001	LAS AMERICAS	MIGUEL NEGRETE	JARDÍN DE NIÑOS D. DE MONTEMAYOR ÁREA MUNICIPAL	150.00
246	12-022-001	MUJERES ILUSTRES (FOM. 4)	BONIFACO GALINDO	SECUNDARIA TECNICA No. 28	12,628.93
247	PENDIENTE ALTA CATASTRAL	MUJERES ILUSTRES (FOM. 4)	BONIFACO GALINDO	JARDÍN DE NIÑOS "LAURA ARCE CAVAZOS"	
248	12-028-001	VILLA LUZ	MA. CARDENAS	BODEGA POLICÍA Y TRÁNSITO	
249	12-029-001	VILLA LUZ	CALLE DEL SENDERO	MÓDULO DIF No. 16	
250	36-043-001	EL REFUGIO 1° SEC.	LONDRES	PARQUE	3,568.14
251	36-053-011	EL REFUGIO 1° SEC.	BERLIN	PARQUE	5,510.13
				PRIM. FED.*ALFONSO MONTEMAYOR *	10,115.20
				PARQUE "BENITO JUÁREZ"	
				LOCAL DESOCUPADO	
				CENTRO DE INTEGRACIÓN JUVENIL	
				REGULACION SANITARIA	
				DELEGADOS MUNICIPALES	
				MÓDULO DIF	
				PARQUE	
				JARDÍN DE NIÑOS "JUANA DE ASBAJE"	6,071.22

252	12-043-001	EL REFUGIO 2° SECTOR	BUCAREST ENTRE ESTAMBUL Y RIVA PALACIO	SECUNDARIA "FIDEL VELAZQUEZ" JARDÍN DE NIÑOS "MANUEL M. DE LLANO" PARQUE	13,912.02
253	12-060-001	VICENTE GUERRERO	PLAZA DEL SUR	CECATI	6,069.62
254	12-091-001	VICENTE GUERRERO (FOMERREY 46)	PLAZA DE IZUCAR	SECUNDARIA "AGUSTÍN YAÑEZ" JARDÍN DE NIÑOS "JUAN ALVAREZ"	20,266.35
255	12-132-001	VICENTE GUERRERO (FOM. 46)	RIO TACACHI	PARQUE LICONSA No. 124	2,068.05
256	36-149-044	VICENTE GUERRERO	HERMENEGILDO GALEANA	JARDÍN DE NIÑOS "JOSE MA. PINO SUAREZ" PRIMARIA "RAMÓN LÓPEZ VELARDE" PARQUE	22,812.12
257	12-120-001	LA ENFRAMADA	COLINA	PARQUE CASETA DE POLICIA MÓDULO DIF No. 16	8,501.31
258	13-019-001	CARMEN ROMANO (FOM. 27)	ESCOSECES	LICONSA No. 91 BIBLIOTECA "ANASTASIO VILLARREAL" CENTRO DE SALUD COMUNITARIO PRIMARIA "MANUEL M. SERINA"	8,814.00
259	13-050-001	CARMEN ROMANO (FOM. 27)	ROMANOS	ÁREA DEPORTIVA JARDÍN DE NIÑOS "JOSÉ JOAQUIN FDZ. DE LEON"	4,625.91
260	13-056-001	PEDREGAL DE STO. DOM. 1o Y 2° SEC.	ROBERTO ESPINOZA V	CAPILLA "SEÑOR DE LOS TRABAJOS" CLUB DE FUT BOL TIGRES CLUB DE FUT BOL PALMEIRAS	8,523.16
261	13-057-022	PEDREGAL DE STO. DOM. 3° SEC.	ROBERTO ESPINOZA V	JARDÍN DE NIÑOS "BONIFACIO SALINAS LEAL" PRIMARIA "RICARDO FLORES MAGÓN"	4,153.37
262	13-297-001	PEDREGAL DE STO. DOM. 4o SEC.	CORONEL ALBERTO TEJADA	PLAZA MÓDULO DIF	2,141.09
263	13-096-001	UNIDAD STO. DOM. (FOM. 34)	PEDRO TABOADA Y CRISTOBAL HIDALGO.	PLAZA " NIÑOS HEROES DE CHAPULTEPEC"	214.70
264	13-117-001	UNIDAD STO. DOM. (FOM. 34)	NICOLÁS NAVA	CAPILLA "PURÍSIMA CONCEPCIÓN DE MARIA" CAPILLA DE VELACIÓN FOM 34 LOCAL DESOCUPADO PRIMARIA "OSCAR GONZALEZ BLACKALLI"	8,694.00
265	13-125-001	UNIDAD STO. DOM. (FOM. 34)	JOSE MA. CHICO	PARQUE	744.13

266	13-137-001	UNIDAD STO. DOM. (FOM. 34)	PASCASIO DE LETONA	PRIMARIA "LAZARO CÁRDENAS" SECUNDARIA "CENTAURO DEL NORTE" JARDIN DE NIÑOS "ADOLFO RUIZ CORTINEZ" PARQUE CENTRO DE SALUD LOCAL DESOCUPADO PARQUE DIF	22,356,17
267	13-283-001	UNIDAD STO. DOM. (FOM. 34)	FRANCISCO SEVERO	JARDIN DE NIÑOS "LIBRADO GUAJARDO" PRIMARIA CADETE FCO. MARQUES PARQUE	1,668,09
268	13-152-001	UNIDAD LOS NOGALES (FOME 44)	RAMÓN GARCÉS ENTRE NOGAL Y OMBU	PARQUE	8,129,60
269	13-161-050	PASEO DE LOS ANDES 1o SEC.	URANO ENTRE GEA Y ARTEMISA	PARQUE	5,288,42
270	13-161-051	PASEO DE LOS ANDES 1o SEC.	MEDEA ENTRE GEA Y ARTEMISA	PRIMARIA "RUBÉN DARIO"	2,448,70
271	13-246-001	PASEO DE LOS ANDES 2o SEC.	ERA	PARQUE	4,768,28
272	13-246-002	PASEO DE LOS ANDES 2 sector sección b	DEL FOS	PARQUE	4,217,09
273	13-313-001	PASEO DE LOS ANDES 3o SEC.	NEPTUNO	PARQUE	12,589,70
274	13-173-001	PASEO DE SAN NICOLÁS 1o SEC.	PLUTON	PARQUE	3,870,25
275	13-173-002	PASEO DE SAN NICOLÁS 1o SEC.	PLUTON	PRIMARIA "JUAN QUIROGA"	3,210,95
276	13-273-002	PASEO DE SAN NICOLÁS Y BAL. DE STO DOM.	SAN PEDRO	PARQUE	5,882,58
277	13-273-003	PASEO DE SAN NICOLÁS Y BAL. DE STO DOM.	SAN PEDRO	MÓDULO DIF	4,746,42
278	13-273-004	BALCONES DE STO. DOM.	PENELOPE Y SAN PEDRO	SEC. "ENCUENTRO DE DOS CULTURAS"	814,83
279	13-273-005	BALCONES DE STO. DOM.	PENELOPE Y SAN PEDRO	PARQUE	5,320,57
280	13-273-001	BALCONES DE STO. DOM.	SAN MATEO	JARDIN DE NIÑOS "12 DE OCTUBRE"	4,924,56
281	13-273-006	BALCONES DE STO. DOM.	SAN PEDRO L6 M273	PRIMARIA "ALFONSO REYES" ÁREA MUNICIPAL	7,484,51
282	13-185-001	UNIDAD LABORAL	ARTÍCULO 123 Y DEL ARROYO	UNIDAD DEPORTIVA UNIDAD LABORAL DELEGACIÓN ORIENTE DE SERV. PÚBLICOS DELEGACIÓN DE POLICIA UNIDAD LABORAL DELEGACIÓN DE TESORERÍA (INGRESOS) MÓDULO FACULTAD DE ODONTOLOGÍA	8,739,00
283	13-185-002	UNIDAD LABORAL	ARTÍCULO 123 Y DEL ARROYO	PARQUE	2,258,32
284	13-191-001	UNIDAD LABORAL	ARTICULO 123	VERIFICAR	9,588,40
285	13-198-001	UNIDAD LABORAL	ARTÍCULO 123	CAPILLA SEÑOR DE LOS AFLIGIDOS PRIMARIA "ARNULFA PEREZ" JARDIN DE NIÑOS "MELCHOR MUZQUIZ" MÓDULO DIF (BAILOTERAPIA) PARQUE	13,784,50

286	13-236-001	UNIDAD LABORAL 2o SEC.	ARTICULO 123 Y AV TORRE ELECTRICA	SECUNDARIA No. 39 * EUGENIO SOLIS G. *	4,053.42
287	13-208-040	UNIDAD LABORAL	FRANCISCO MUJICA	PENDIENTE INSPECCION	8,328.31
288	13-287-001	TORRES DE STO. DOM. (INFONAVIT)	NARDO	PLAZA	1,668.69
289	13-307-004	PRADOS DE STO. DOM. 1o SEC.	PRUDENCIA L4 M307	PARQUE	2,374.46
290	13-308-001	PRADOS DE STO. DOM. 1o SEC.	PACIENCIA Y ATENEA	PARQUE	4,859.01
291	13-309-001	PRADOS DE STO. DOM. 1o SEC.	PACIENCIA Y ATENEA	ÁREA MUNICIPAL	8,907.63
292	13-332-001	REAL ANAHUAC	TORRES DE STO DOM. L1 M332	ÁREA MUNICIPAL	1,844.00
293	13-335-001	FUENTES DE ANAHUAC	FUENTE ALEGRE Y ROBERTO ESPINOZA	ÁREA VERDE	2,510.00
294	13-338-001	FUENTES DE ANAHUAC	FUENTE ALEGRE L1 M338	PARQUE	7,097.57
295	13-350-001	FUENTES DE ANAHUAC	FUENTE FRIA L1 M350	PLAZA	7,125.17
296	13-313-020	ANAHUAC ESCONDIDA	FLOR DE LOTO	PENDIENTE INSPECCION	2127.90
297	13-313-082	ANAHUAC ESCONDIDA	FLOR DE AZUCENA	PENDIENTE INSPECCION	2442.62
298	14-010-002	RESIDENCIAL LAS PUENTES 1er. SECTOR	RICARDO CARRILLO	JARDÍN DE NIÑOS *ALEJANDRO FLEMING* PRIMARIA FEDERAL *SIMÓN BOLIVAR*	7,125.17
299	14-183-001	RESIDENCIAL LAS PUENTES 1o SEC.	CENTRAL PONIENTE ENTRE CALLE 18 Y CALLE 20	PARQUE	9,300.00
300	PENDIENTE ALTA CATASTRAL	RESIDENCIAL LAS PUENTES 1o Y 2o SEC.	GILBERTO DELGADO	PARQUE	
301	PENDIENTE ALTA CATASTRAL	RESIDENCIAL LAS PUENTES 2o SEC C	REFUGIO MONTEMAYOR	PARQUE	
302	14-010-001	RESIDENCIAL LAS PUENTES 2° SECTOR	GILBERTO DELGADO	SECUNDARIA TÉCNICA No. 55 PARQUE	12303.61
303	14-019-004	RESIDENCIAL LAS PUENTES 3er. SECTOR	CALLE PONIENTE L4 M19	PARQUE	662.14
304	14-081-002	RESIDENCIAL LAS PUENTES 3. SECTOR	HORACIO H. GARZA L2 M81	PARQUE	155.10
305	14-201-001	RESIDENCIAL LAS PUENTES 3o SEC.	CALLE 26 L1 M201	ÁREA MUNICIPAL	5,572.22
306	14-081-001	RESIDENCIAL LAS PUENTES IV SECTOR	HORACIO GARZA L1 M81	PARQUE	255.54
307	14-081-003	RESIDENCIAL LAS PUENTES 5° SECTOR	HORACIO H. GARZA-3 M-81	ÁREA MUNICIPAL	1,055.37
308	14-183-002	RESIDENCIAL LAS PUENTES 5° SECTOR	GILBERTO DELGADO	PENDIENTE INSPECCION	2932.70
309	14-207-001	RESIDENCIAL LAS PUENTES 5° SECTOR	ENRIQUE LIZARRAGA	PENDIENTE INSPECCION	2567.93
310	PENDIENTE ALTA CATASTRAL	RESIDENCIAL LAS PALMAS 1, 2 Y 3. SEC	WAIKIKI Y RIO NAZAS	PARQUE	

311	14-030-001	JARDINES DE ANAHUAC 1° SEC.	CALLE 2a	CLUB GUADALAJARA A.C. 'CHIVAS' COMODATO JARDIN DE NIÑOS 'MATIAS RAMOS STO.S' UNIDAD DE APOYO PREESCOLAR No. 75 'MARIANO ESCOBEDO'	20,836.85
312	14-054-001	JARDINES DE ANAHUAC 1° SEC.	CUARTA AVENIDA ENTRE CALLE 15 Y CALLE 9	CAPILLA DEL SEÑOR DE LA MISERICORDIA PARQUE JARDIN DE NIÑOS 'RICARDO CANAVATTI' PRIMARIA 'JUAN ESCUTIA' SECUNDARIA 'BELIZARIO DOMINGUEZ MODULO DIF (BAILOTERIA) PARQUE	720.00
313	14-079-001	JARDINES DE ANAHUAC 3° SEC.	4a. AVENIDA	PARQUE	1,355.16
314	PENDIENTE ALTA CATASTRAL	JARDINES DE ANAHUAC 3o SEC.	3a AVENIDA	PARQUE	
315	14-128-001	PASEO DE LAS PUENTES	SENDERO DE LOS GIRASOLES	ÁREA MUNICIPAL	1,355.16
316	14-137-001	HACIENDA LAS PUENTES	CIRUELOS	PRIMARIA 'EMILIANO ZAPATA' JARDIN DE NIÑOS 'EMMA GODOY ALEAYAGA'	6,786.07
317	14-137-002	RIVERAS DE LAS PUENTES 1 Y 2. SEC	RIO CONCHOS	PARQUE	7,892.33
318	14-190-001	BOSQUES DE ANAHUAC	BOSQUES NORDICOS	PARQUE	3,150.24
319	14-211-007	PRIVADA SANTO DOMINGO	PRIVADA DEL BOSQUE	PENDIENTE INSPECCION	880.54
320	15-001-033	ANTIGUO NOGALAR	ANAHUAC 209	LOCAL DESOCUPADO	264.00
321	15-033-001	ANCESTRA	ANTIGUO CAMINO A LA ESTANCIA	PENDIENTE INSPECCION	218.27
322	15-034-001	ANCESTRA	ANCESTRA ORIENTE	PENDIENTE INSPECCION	125.67
323	15-035-001	ANCESTRA	CATRAL	PENDIENTE INSPECCION	4381.13
324	15-038-008	ANCESTRA	AVENIDA DEL BOSQUE	PENDIENTE INSPECCION	449.78
325	15-039-001	ANCESTRA	ANCESTRA PONIENTE	PENDIENTE INSPECCION	107.22
326	16-009-001	VALLE DEL MEZQUITAL (FOM. 30)	PLATA NATIVA Y 1a AVENIDA	JARDIN DE NIÑOS JULIAN CARRILLO CENTRO DE SALUD COMODATO	4,106.78
327	16-030-001	VALLE DEL MEZQUITAL (FOM. 30)	PLATA NATIVA	CAPILLA 'SAN FRANCISCO DE ASIS' LICONSA No. 26 PRIMARIA '5 DE FEBRERO' MÓDULO DIF Y ÁREAS DEPORTIVAS	15,582.00
328	16-134-001	MARGARITA SALAZAR	CARRT. MTY APODACA Y CARACOL	ESCUELA ' ALVARO F. ALANIS ESCAMILLA ÁREA MUNICIPAL	5,945.15
329	PENDIENTE ALTA CATASTRAL	MARGARITA SALAZAR	CIRCUITO CUPATITZIO Y OVIACHIL	ÁREA MUNICIPAL	
330	16-145-001	LOS MORALES 1° SEC.	AZUFRE	ESCUELA ' ESPERANZA DE LA PEÑA' ÁREA MUNICIPAL	2,979.91

331	16-163-001	LOS MORALES 2° SEC.	CHAMULA L1 M163	PARQUE	11,452.04
332	16-236-001	LOS MORALES 2° SEC.	MOCTEZUMA	JARDÍN DE NIÑOS "FRAY LUIS DE LEÓN"	1,602.33
334	17-043-001	FUTURO NOGALAR 1o SEC.	ISLAS DEL SUR Y CALCUTA	PARQUE	3,327.00
335	17-046-001	FUTURO NOGALAR 3o SEC.	VIETNAM Y BAGDAD	PRIMARIA "ING. ESTEBAN ROCK" DIF	18,262.00
336	17-064-019	VALLE DEL NOGALAR	BAGDAD	BIBLIOTECA "ARTURO B DE LA GARZA" PARQUE MÓDULO DIF	12603.27
337	17-074-001	BOSQUES DEL NOGALAR 2. SECTOR	HONOLULU	JARDÍN DE NIÑOS "ING. ESTEBAN ROCK" SEC. "LAZARO GARZA AYALA" / "JOSÉ LAVARADO SANTOS"	6,833.95
338	17-074-002	BOSQUES DEL NOGALAR 2o SEC.	VIENA Y PARIS	PRIMARIA "VICENTE LOMBARDO TOLEDANO" CLUB BRONCOS	8,546.32
339	17-084-001	BOSQUES DEL NOGALAR 2o SEC.	PARIS Y PRAGA	UNIDAD DEPORTIVA BOSQUES DEL NOGALAR PARQUE MÓDULO DIF	6,100.00
340	17-104-001	RESIDENCIAL NOGALAR 2o SEC.	REMBRANT	INEA JARDÍN DE NIÑOS "JUAN JACOBO ROUSSEAU" PRIMARIA "LUIS TIJERINA" MÓDULO DIF CAPILLA PARQUE	12,084.56
341	17-120-001	GUSTAVO DIAZ ORDAZ	FORTIN DE LAS FLORES	ANTIRRABICO RECOLECTOR DE BASURA UDESCO PARQUE	5,542.75
342	17-132-170	PRIVADAS NOGALAR	PRIVADA DIAMANTE Y AVENIDA LAPIZLASU	ÁREA MUNICIPAL	377.86
343	17-136-018	HACIENDA NOGALAR	HACIENDA LA LUZ	ÁREA MUNICIPAL	1,721.53
344	18-013-001	VILLAS DE ANAHUAC 1o SEC.	VILLA REAL M 13 L-1	PARQUE	5,834.91
345	18-013-002	VILLAS DE ANAHUAC 2o SEC.	VILLA REAL M 13	PARQUE	4,458.80
346	18-013-003	RINCÓN DE ANAHUAC	RINCÓN DE ANAHUAC L3 M13	PARQUE	6,595.56
347	19-003-056		LAGO DE TEXCOCO	PENDIENTE INSPECCION	23095.57
348	19-003-194		AVENIDA ORION	ÁREA MUNICIPAL	1679.04
349	19-004-034		ROMULO GARZA	PENDIENTE INSPECCION	425.63
350	19-004-076	VALLE DE LOS ÁNGELES	FÉLIX GALVÁN INT.	ÁREA MUNICIPAL	1239.73

				CONDUCTORES		PENDIENTE INSPECCION	
351	19-004-095			CHURUBUSCO		CAMELLON	400,00
352	21-001-001	FRANCISCO GARZA SADA		MONTES URALES ENTRE PICO DEL NORTE Y CALLE CHIMBORAZO		PRIMARIA *FRANCISCO G. SADA*	2,925,60
353	21-059-001	FRANCISCO GARZA SADA		A. LOS ALPES		JARDÍN DE NIÑOS *ROSAURA ZAPATA*	
354	21-059-001	FRANCISCO GARZA SADA				SECUNDARIA EDUARDO LIVAS	
						BIBLIOTECA OSCAR V. HINOJOSA	
						IGLESIA CORONACIÓN DE LA VIRGEN	24,800,00
						CENTRO CULTURAL FCO. G SADA	
						CENTRO SOCIAL FLOR D ELYS	
						PARQUE	
355	21-053-001	IND. DEL VIDRIO 1° SEC		CRISA		PARQUE	11,343,76
356	21-054-001	IND. DEL VIDRIO 1° SEC		VIMOSA		PARQUE	
						ÁREA VERDE	4,462,88
						JARDIN DE NIÑOS ANDRES G.SADA	
						SECUNDARIA ROMULO GARZA	
357	21-055-005	INDUSTRIAS DEL VIDRIO 1er SECTOR		VIMOSA (ARROYO DE LA TALABERNA LOTE B)		AREA MUNICIPAL	5826.77
358	21-071-010	IND. DEL VIDRIO AMP NTE 2° SEC		JORGE MUÑOZ		PRIMARIA *MAURICIO M. CAMPOS*	11'550,00
359	21-082-001	IND. DEL VIDRIO AMP NTE 2° SEC		GUSTAVO SADA PAZ		PARQUE	9,810,00
360	21-085-001	IND. DEL VIDRIO AMP NTE 2° SEC		ANTONIO GONZÁLEZ Y ARROYO DE LA TALAVERNA		ÁREA MUNICIPAL	3,710,00
361	21-101-001	IND. DEL VIDRIO AMP NTE 3° SEC		AV O ARIZPE Y C ITURBIDE		PARQUE	
						UNIDAD DEPORTIVA IND. DEL VIDRIO (ASTROS DE INDUSTRIAS DEL VIDRIO)	24,660,00
						CLUB JUBILADOS Y PENSIONADOS	
						MODULO DE PREDIAL	
362	21-115-001	IND. DEL VIDRIO AMP NTE 3° SEC		GUSTAVO SADA PAZ ENTRE ROBERTO G. SADA Y OSCAR ARIZPE		ÁREA MUNICIPAL	1,613,60
363	21-115-002	IND. DEL VIDRIO AMP NTE 3° SEC		SANTA LUCÍA ENTRE ROBERTO G. SADA Y OSCAR ARIZPE		PRIMARIA *ISAAC GARZA*	3,727,66
364	21-115-003	IND. DEL VIDRIO AMP NTE 3° SEC		AV ROBERTO G. SADA L3 M115		ÁREA MUNICIPAL	3,539,51
365	21-116-001	IND. DEL VIDRIO AMP NTE 4° SEC		SANTA CECILIA ENTRE PROGRESO Y SAN ANTONIO		PARQUE	6,749,31
366	21-146-005	IND. DEL VIDRIO AMP NTE 4o. SEC		STA CECILIA Y STA MARIA		PARQUE	123,84
367	21-146-006	IND. DEL VIDRIO AMP NTE 4o. SEC		CALZADA PROGRESO ENTRE SANTA MARIA Y SANTA CECILIA		PRIMARIA *LUIS ELIZONDO*	4,881,67

368	21-139-001	NUEVO MUNDO	AVENIDA LAS AMERICAS	JARDÍN DE NIÑOS "LUCILA SABELLA"	6,605.00
369	21-127-001	CIUDAD IDEAL 1o 2o. Y 3o SEC.	DOROTEO RUIZ Y AVENIDA LAS AMÉRICAS	PARQUE SECUNDARIA "ALFONSO REYES 17"	10,245.06
370	PENDIENTE ALTA CATASTRAL	CIUDAD IDEAL 4o SEC.	DOROTEO RUIZ	PARQUE	
371	PENDIENTE ALTA CATASTRAL	CIUDAD IDEAL 5° SEC.	DOROTEO RUIZ	PARQUE	
372	21-164-001	CIUDAD IDEAL 6° SEC.	DOROTEO RUIZ	PARQUE	2,834.40
373	21-166-001	HACIENDA LOS MORALES 1. SECTOR	CENTROAMERICA Y DEL CHOPO	PRIMARIA "FRANCISCO GABILONDO SOLER"	1,493.49
374	21-178-001	HACIENDA LOS MORALES 1. SECTOR	AV HERCULES PARQUE	PARQUE PRIMARIA "NIÑOS HEROES"	14,585.22
375	21-188-001	HACIENDA LOS MORALES 2. SECTOR	AV. LAS AMERICAS ENTRE JACAPANDAS Y CEREZOS	JARDÍN DE NIÑOS "VALENTÍN CANALIZO"	11,115.43
376	21-188-002	HACIENDA LOS MORALES 2 SECTOR	JACAPANDAS	PARQUE BIBLIOTECA LOCAL DESOCUPADO	12872.15
377	21-234-001	HACIENDA LOS MORALES 3 SECTOR 3A ETAPA	ANGUS L1 M234	PARQUE	16,851.21
378	21-241-002	HACIENDA LOS MORALES 3 SECTOR 3A ETAPA	AVENIDA CINCO S/N	PARQUE	6181.34
379	21-254-001	HACIENDA LOS MORALES 3 SECTOR 3A ETAPA	JUAN MONTEMAYOR L1 M254	CAPILLA "NTRA. SEÑORA DE TORRECIUDAD"	
380	21-263-001	HACIENDA LOS MORALES 3 SECTOR 3A ETAPA	EL ROBLE	UNIDAD DEPORTIVA "M. J. MONTEMAYOR"	30,977.19
381	21-268-001	HACIENDA LOS MORALES 3 SECTOR 3A ETAPA	DE LOS PINOS	PARQUE	14,947.00
382	21-241-003	ALEJANDRINA	PRIVADA SUR L3 M241	JARDÍN DE NIÑOS MA. VALDEZ	13,038.00
383	21-294-001	ANTIGUO CORRAL DE PIEDRA 2° SEC.	BASALTO S/N	PARQUE AREA MUNICIPAL	2112.00
384	21-294-002	ANTIGUO CORRAL DE PIEDRA 2° SEC.	PEDERNAL ENTRE BASALTO Y GRANITO	PLAZA	4,969.45
385	21-296-001	ANTIGUO CORRAL DE PIEDRA 2° SEC.	PEDERNAL L1 M298	PARQUE	1,735.65
386	21-305-007	RESIDENCIAL RIVERA II	PUERTO VALLARTA L7 M305	ÁREA MUNICIPAL	3,459.12
387	21-208-001	FIDEL VELAZQUEZ 1° SEC.	CONSTITUCIÓN	PARQUE PRIMARIA "AURELIO ALANIS"	2,545.02
				PARQUE	9,943.75

388	21-313-001	FIDEL VELAZQUEZ 2o SEC.	FEDERACION	CAPILLA *SAN NICOLÁS TOLENTINO*	6,059.00
				MODULO DIF	
				PARQUE	
389	23-001-080	NUEVO MEZQUITAL	AVENIDA ACERO	JARDIN DE NIÑOS *EVA ZAMBRANO*	
390	41-007-001	NUEVO MEZQUITAL	LADRILLERA Y MADERERA	UNIDAD DEPORTIVA NUEVO MEZQUITAL	50,000.00
				PARQUE	
391	41-008-001	NUEVO MEZQUITAL	LADRILLERA	CENTRO DE SUPERACIÓN DIF	3,974.11
				LICONSA No. 27	
				CENTRO DE SALUD (COMODATO)	
				PARQUE	
				S.S.A	
392	PENDIENTE ALTA CATASTRAL	NUEVO MEZQUITAL	LADRILLERA ENTRE CELOREY Y CRISTALES	PARQUE	
393	41-012-049	NUEVO MEZQUITAL	MADERERA Y CRISTALES	PARQUE	2,157.80
394	23-002-037	DEPORTIVO LAGRANGE	LAGRANGE	PARQUE	2,745.00
395	23-002-047	DEPORTIVO LAGRANGE	CAMINO VECINAL	ÁREA MUNICIPAL (ENTRADA AL UDO)	1,961.95
				LOCAL DESOCUPADO (POLIFORUM)	
				SEMAR	
				LOCAL DESOCUPADO (GUARDERIA)	
				CABALLERIZAS (POLICIA)	
				CASA CLUB DEL ANCIANO	
				LIENZO CHARRO	
				CLUB DE FUTBOL JAGUARES	
				CONALEP	
				AREA DEPORTIVA (CANCHAS Y GO KARS)	
				AREA MUNICIPAL	408.70
				ÁREA MUNICIPAL	11,904.94
396	23-002-048	DEPORTIVO LAGRANGE	ANTIGUA CARRETERA A ROMA	AECTACION	422.02
				AECTACION	242.96
				VIALIDAD	148.04
				VIALIDAD	1275.68
				VIALIDAD	256.87
				VIALIDAD	326.50
				SECRETARIA DE SERVICIOS PUBLICOS	29252.91
397	23-002-052	DEPORTIVO LAGRANGE	CAMINO VECINAL	AREA MUNICIPAL	
398	25-001-164	DEPORTIVO LAGRANGE	CAM A STO. DOM.	AREA MUNICIPAL	
399	25-001-056	CONGREGACIÓN MARIANO ESCOBEDO	CAMINO A SANTO DOMINGO 1100	AECTACION	
400	25-001-061	CONGREGACIÓN MARIANO ESCOBEDO	MONTES BERNESES SIN	AECTACION	
401	25-001-207	CONGREGACIÓN MARIANO ESCOBEDO	MONTES BERNESES L-A	VIALIDAD	
402	25-001-208		ZONA ORIENTE LOTE A	VIALIDAD	
403	25-002-067		AVENIDA SAN NICOLAS LOTE 2	VIALIDAD	
404	25-002-068		AVENIDA JUAN PABLO II	VIALIDAD	
405	25-003-030		ANTIGUO CAMINO A SANTO DOMINGO 1900	SECRETARIA DE SERVICIOS PUBLICOS	

406	25-003-038	OJO DE AGUA LA ESTANCIA	ANTIGUO CAMINO A LA ESTANCIA	ESTACIONAMIENTO GRAN PARQUE	7,607.72
407	25-009-001	VILLA LAS PUENTES	PIO 12 Y ANILLO PERIFERICO	PARQUE	4,912.92
408	25-009-002	RESIDENCIAL NOVA 1° SEC.	C DEL ARROYO TOPO CHICO L2 M9	PARQUE	2,649.92
409	25-021-001	RESIDENCIAL NOVA 1° SEC.	PIO XII L1 M21	PARQUE	1,002.38
410	25-021-002	RESIDENCIAL NOVA 2° SEC.	PIO XII L2 M21	PARQUE	4,510.00
411	PENDIENTE ALTA CATASTRAL	RESIDENCIAL NOVA 3° SEC.	PIO XII L3 M21	PARQUE	
412	25-019-020	PARQUE ANAHUAC	PARQUE DE LOS LAURELES	PARQUE	420.64
413	25-020-001	PARQUE ANAHUAC	PARQUE DE LOS EUCALIPTOS	PARQUE	3,343.58
414	25-032-001	POTRERO ANAHUAC 1o SEC.	CRISTINA LARRALDE Y CERRADA CEDROS	PARQUE	4,981.92
415	25-040-001	POTRERO ANAHUAC 2o SEC.	ALAMOS L1 M40	PARQUE	117.00
416	25-040-002	POTRERO ANAHUAC 3o SEC.	AVENIDA CRISTINA LARRALDE Y ALAMOS	PARQUE	8,803.64
417	25-057-016	PEDREGAL ANAHUAC	PRIVADA SAN JORGE L16 M57	PENDIENTE INSPECCION	757.68
418	25057029	PEDREGAL ANAHUAC	PRIVADA LOS EBANOS L29 M57	PENDIENTE INSPECCION	1275.33
419	25-059-001	PEDREGAL ANAHUAC	PRIVADA SAN JORGE L1 M59	PENDIENTE INSPECCION	358.32
420	25-061-001	PEDREGAL ANAHUAC	PRIVADA SAN JORGE L1 M61	PENDIENTE INSPECCION	28.77
421	25-065-005	PEDREGAL ANAHUAC	PRIVADA DE LOS EBANOS L05 M65	PENDIENTE INSPECCION	323.86
422	25-066-001	PEDREGAL ANAHUAC	PRIVADA DE LOS EBANOS L01 M66	PENDIENTE INSPECCION	69.70
423	28-001-006	CEDECO	ARTURO B. DE LA GARZA SIN	DIF POLICIA SERVICIO MEDICO SAN NICOLÁS AUDITORIO "PEDRO VARGAS" ALBERCA GINNASIO CEDECO CAMPOS DE FUT-BOL SINDICATO CAMPOS DE FUT-BOL	58,224.00
424	28-001-007	CEDECO	JORGE GONZALEZ CAMARENA	ESTACIONAMIENTO	3316.55
425	28-001-177		JUAN O' GORMAN		
426	29-002-031	ESTACION RAMON TREVIÑO	CAMINO A PEDRERA INT	ÁREA MUNICIPAL	47436.84
427	29-005-001	ESTACION RAMON TREVIÑO	JONAS SALK ENTRE ALEJANDRO FLEMING Y ALBERT SABIN	INSTITUCIÓN ABIERTA DEL GOB. DEL ESTADO	
428	29-005-001	ESTACION RAMON TREVIÑO	DR. ALBERTO SABIN	PRIMARIA "RAMÓN TREVIÑO"	

429	46-003-001	ITURBIDE 1° SEC.	NAVARRA ENTRE BURGOS Y CATALUÑA	PARQUE	4,901.78
430	46-008-001	ITURBIDE 2° SEC.	NAVARRA	PREPARATORIA No. 16	13,752.00
431	46-051-001	ITURBIDE 3° SEC.	NAVARRA ENTRE TOLEDO Y AVENIDA LAS TORRES	PARQUE	2,342.49
432	32-004-008	CHAPULTEPEC	CORREGIDORA 807	OFCINA DIRECCION DE PATRIMONIO	210.00
433	32-004-009	CHAPULTEPEC	CORREGIDORA 805	OFCINA DIRECCION DE PATRIMONIO	210.00
434	32-004-013	CHAPULTEPEC	FCO. I. MADERO 706	OFCINA DIRECCION DE PATRIMONIO	250.00
435	32-004-014	CHAPULTEPEC	FCO. I. MADERO 708	ESTACIONAMIENTO PATRIMONIO	350.00
436	32-004-020	CHAPULTEPEC	REFORMA 703	CRISI	250.00
437	32-027-002	CHAPULTEPEC	CENTRAL	JARDÍN DE NIÑOS "GENOVEVA FRANCO BADILLO"	1,525.00
438	32-029-006	CHAPULTEPEC	AVENIDA CENTRAL 1002	PRIMARIA "CHAPULTEPEC"	1,041.36
439	32-030-067	CHAPULTEPEC	DEL CARMINE	COORDINACIÓN DE ARCHIVO HISTÓRICO	200.00
440	32-031-001	CHAPULTEPEC	LAMPAZOS	PARQUE	3,700.00
441	32-046-001	CHAPULTEPEC	FRANCISCO I MADERO 701		170.00
442	32-046-008	CHAPULTEPEC	ZONA NORTE 704	VICENTINAS	210.00
443	32-046-011	CHAPULTEPEC	ZONA PONIENTE 706	BODEGA PATRIMONIO	270.00
444	32-046-016	CHAPULTEPEC	ZONA PONIENTE 708		366.10
445	32-046-018	CHAPULTEPEC	ZONA PONIENTE 700		296.54
446	32-049-002	CHAPULTEPEC	CORREGIDORA 715	PLAZA	163.62
447	32-049-003	CHAPULTEPEC	CORREGIDORA SUR 601	PLAZA	106.64
448	32-049-005	CHAPULTEPEC	CORREGIDORA 719	PLAZA	102.77
449	32-049-012	CHAPULTEPEC	CORREGIDORA 721	PLAZA	132.61
450	32-051-001	CHAPULTEPEC	INSURGENTES	PRIMARIA "IGNACIO RAMÍREZ" SECUNDARIA "ARTURO B. DE LA GARZA" ÁREA MUNICIPAL	11,495.91
451	35-014-006	SANTA MARIA	LEON XIII	JARDÍN DE NIÑOS "MARGARITA Z. DE GARZA"	12,885.47
452	35-022-001	MIRAFLORES 1° SEC.	LUPINO	PARQUE PRIMARIA "JESÚS URRETA"	2,057.48
453	35-038-001	MIRAFLORES 2° SEC.	LUPINO	PRIMARIA "LEONA VICARIO"	7,885.77
454	35-027-001	MIRAFLORES 4° SEC.	MIRASOL	PARQUE BIBLIOTECA	3,021.52
455	35-033-002	MIRAFLORES 4° SEC.	SANTO DOMINGO	PARQUE	160.00
456	35-049-009	LOS NOGALES	AVENIDA LAS NUECES	MÓDULO PAC QUE APRENDAS (DESARROLLO SOCIAL) ESCUELA "ROTARIOS SAN NICOLÁS IND. No. 1"	2,031.48

457	35-060-001	JARDINES DE SAN NICOLÁS	JOSÉ C. OROZCO	PRIMARIA "CLUB DE LEONES SAN NICOLÁS"	10,259.01
458	35-065-001	EL FUNDADOR	CERRO DEL LABRADOR	PARQUE	9,610.58
459	35-077-012	LOS ALAMOS	SIERRA DE LOS ANDES	PARQUE	1,330.90
460	35-078-003	RINCÓN DE LOS ALAMOS	RINCONADA DE LOS ALAMOS L-3 M-78	PARQUE	765.00
461	36-010-001	NICOLÁS BRAVO	DURANGO	JARDÍN DE NIÑOS "FEDERICO FROEBEL"	6,661.00
462	36-016-001	NICOLÁS BRAVO AMP.	CHIHUAHUA	PRIMARIA " RODOLFO Z. GONZALEZ"	8,321.00
463	36-025-001	CONSTITUYENTES DE 1917	NICEFORO ZAMBRANO	PARQUE	5,321.25
464	36-028-020	VALLE LAS ALAMEDAS	FATIMA L-20 M-28	PRIMARIA "CONSTITUYENTES DEL 17"	3399.84
465	36-223-001	VALLE LAS ALAMEDAS	VALLE LAS ALAMEDAS L 01 M 223	CENTRO DE SALUD LICONSA 112	1860.24
466	36-224-001	VALLE LAS ALAMEDAS	AVE REPUBLICA MEXICANA L 01 M 224	CAPILLA "SANTISIMA TRINIDAD"	706.06
467	36-225-001	VALLE LAS ALAMEDAS	AVE REPUBLICA MEXICANA L 01 M 225	PENDIENTE INSPECCION	3354.40
468	36-226-001	VALLE LAS ALAMEDAS	AVE REPUBLICA MEXICANA L 01 M 226	PENDIENTE INSPECCION	3277.58
469	36-227-001	VALLE LAS ALAMEDAS	AVE SENDERO NTE L 01 M 227	PENDIENTE INSPECCION	26.60
470	36-033-031	BENITO JUAREZ	LÁZARO CARDENAS	PRIMARIA ESTATAL "JESÚS M. CAMPOS"	4,629.00
471	36-061-003	HEROES DE MÉXICO 1o SEC.	JUAN DE LA BARRERA L3 M61	JARDÍN DE NIÑOS "MANUEL OROZCO Y BERRA" Y PRIMARIA	3,738.55
472	36-061-004	HEROES DE MÉXICO 2o SEC.	JUAN ESCUTIA L4 M61	PARQUE	3,882.49
473	36-067-001	HEROES DE MÉXICO 3° SEC.	FERNANDO MONTES DE OCA 206	JARDÍN DE NIÑOS "MANUEL OROZCO Y BERRA"	5,147.95
474	PENDIENTE ALTA CATASTRAL	HEROES DE MÉXICO 4o SEC.	TORRES MARTÍNEZ L5 M61	PARQUE	
475	36-061-001	HEROES DE MÉXICO 6o SEC.	TORRES MARTÍNEZ LOTE 1 MANZANA 61	CAPILLA "MARIA ESTRELLA DE LA EVANGELIZACIÓN"	4,266.00
476	36-086-001	HEROES DE MÉXICO 7o SEC.	BATAILLON DE SAN BLAS	ESCUELA PRIMARIA	2,761.02
477	36-061-002	HEROES DE MÉXICO 7° SEC.	PROFESOR TORRES MARTÍNEZ	PRIMARIA "MIGUEL HIDALGO Y COSTILLA	3,674.00

478	36-086-002	RESIDENCIAL SAN NICOLÁS 1o SEC.	EMILIO PORTES GIL L2 M86	PARQUE	3,674.00
479	36-086-003	RESIDENCIAL SAN NICOLÁS 2o SEC.	E PORTES GIL L3 M86	PARQUE	1,435.64
480	36-086-004	RESIDENCIAL SAN NICOLÁS 2o SEC.	PIEL CANELA	PLAZA	4,930.42
481	36-195-001	RESIDENCIAL SAN NICOLÁS 2° SEC.	HEROES DE MEXICO	PARQUE	7,251.76
482	PENDIENTE ALTA CATASTRAL	LA NOGALERA 1o SEC.	PENSAMIENTO Y RAUL CADENA	PRIMARIA *AARON SAENZ GARZA*	9,090.00
483	36-107-001	LA NOGALERA 2o SEC.	JORGE L. CONWAY	SECUNDARIA *ROGELIO DE LEON GARZA*	2,739.73
484	36-107-002	LA NOGALERA 3o SEC.	JESUS SOLIS	PARQUE	2,331.38
485	36-199-021	LA NOGALERA 3° SEC	PENSAMIENTO	PARQUE	3,938.26
486	36-114-001	VALLE DE LAS FLORES 1o SEC.	AVENIDA DEL JARDIN	PARQUE	5,210.15
487	36-114-002	VALLE DE LAS FLORES 2° SEC	AVENIDA DEL CONVENTO	PARQUE	256.51
488	36-131-001	VALLE DE LAS FLORES 2o SEC.	AVENIDA DE LA IGLESIA E	PARQUE	179.84
489	36-131-022	VALLE DE LAS FLORES 2o SEC.	AVENIDA DEL CONVENTO	PARQUE	179.84
490	36-131-023	VALLE DE LAS FLORES 2o SEC.	AVENIDA DE LA IGLESIA	PARQUE	322.71
491	36-117-001	MÉXICO LINDO	RAUL LOZANO	PARQUE	5,696.35
492	36-128-001	MÉXICO LINDO	JORGE GONZALEZ CAMARENA	PARQUE	5,857.60
493	36-142-001	VALLE DE STO. DOM. 1o SEC.	PAVORREALES	PARQUE	5857.60
494	36-161-001	VALLE DE STO. DOM. 2o SEC.	PRIVADA PERICOS	PARQUE	4,380.73
495	36-161-002	VALLE DE STO. DOM. 2o SEC.	CALLE ALONDRA Y GAVIOTAS	PARQUE	
496	36-133-056	VALLE DE STO. DOM. 3o SEC.	AVENIDA DEL JARDÍN	PARQUE	5,750.50
497	36-172-001	LAS ALAMEDAS	AVENIDA DE LA CULTURA	PARQUE	12,100.00
498	36-104-006	ANAHUAC SENDERO	LUCERO	ÁREA MUNICIPAL	179.82
499	36-184-008	ANAHUAC SENDERO	ANTARES Y AGENA	ÁREA VERDE	298.91
500	36-204-026	ANAHUAC SENDERO	VEGA Y SIRIO	ÁREA VERDE	300.60
501	36-205-015	ANAHUAC SENDERO	AGENAL Y VEGA	ÁREA VERDE	300.60
502	36-206-001	ANAHUAC SENDERO	LUCERO	PARQUE	3,000.11
503	*****	ANAHUAC SENDERO	LUCERO	CAMELLON DE ACCESO Y CASETA DE VIGILANCIA	
504	*****	ANAHUAC SENDERO	CORRESP. MANZANA 203,204,205	BANQUETA	
505	36-228-001	ANAHUAC SENDERO	LUCERO L-1 M-228	PENDIENTE INSPECCION	
506	36-209-001	PRIVADA SENDERO ANAHUAC	PRIVADA SENDERO ANAHUAC	ÁREA VERDE	150.41
507	36-209-027	PRIVADA SENDERO ANAHUAC	PRIVADA SENDERO ANAHUAC	ÁREA VERDE	821.76
508	36-209-053	PRIVADA SENDERO ANAHUAC	PRIVADA SENDERO ANAHUAC	ÁREA VERDE	372.11
509	*****	PRIVADA SENDERO ANAHUAC	ÁREA ACCESO	CAMELLON DE ACCESO	
510	37-006-011	LA FE	PUERTO VALLARTA	ÁREA MUNICIPAL (VIALIDAD)	1,032.00

511	37-014-001	LA FE	OCEANO PACIFICO	PARQUE	PRIMARIA "DIONISIA F. DE TREVINO"	5,274.00
512	37-016-010	LA FE	ENSENADA ENTRE LA PAZ Y MAZATLAN	ÁREA MUNICIPAL (VIALIDAD)		900.00
513	37-027-031	HACIENDA LAS FUENTES	HACIENDA SAN IGNACIO 31 M-27 A.M.G	PENDIENTE INSPECCION		248.03
514	37-027-032	HACIENDA LAS FUENTES	HACIENDA LA TORTUGA 32 M-27 A.M.D	PENDIENTE INSPECCION		2122.34
515	37-027-033	HACIENDA LAS FUENTES	HACIENDA EL CANADA 33 M-27 A.M.E	PENDIENTE INSPECCION		889.75
516	37-027-035	HACIENDA LAS FUENTES	AV OCEANO PACIFICO 35 M-27 A.M.F	PENDIENTE INSPECCION		487.12
517	37-221-016	HACIENDA LAS FUENTES	HACIENDA LA LUZ L-16 M221	PENDIENTE INSPECCION		808.38
518	37-226-001	HACIENDA LAS FUENTES		PENDIENTE INSPECCION		4300.00
519	37-231-016	HACIENDA LAS FUENTES		PENDIENTE INSPECCION		847.29
520	37-053-005	VILLA DE SAN MIGUEL (LA TALAVERNA II) CROC	AVENIDA DEL TORREON Y CANAL DE LA TALAVERNA	PARQUE		205.57
521	37-058-015	VILLA DE SAN MIGUEL (LA TALAVERNA II) CROC	CALLE DEL CASCO SIN	IGLESIA		8,375.00
522	37-059-001	VILLA DE SAN MIGUEL (LA TALAVERNA II) CROC	VEREDA N° 800	JARDÍN DE NIÑOS "SANTIAGO ROEL"		5,824.00
523	37-072-001	RESIDENCIAL SANTA FE 1o Y 2o SEC.	PATAGONIA L1 M72	PRIMARIA "JUAN GUZMAN"		2514.02
524	37-075-001	BOSQUES DE LINDA VISTA	PRIV DEL BARBECHO L1 M75	IGLESIA DE NUESTRA SEÑORA DE GUADALUPE		4,470.50
525	37-075-037	BOSQUES DE LINDA VISTA	BOSQUE DE MEXICO	ÁREA MUNICIPAL		2,205.75
526	37-091-046	BOSQUES DE LINDA VISTA	DEL ALGUACIL	PARQUE		92.03
527	37-220-001	BOSQUES DE LINDA VISTA	BOSQUE DE MEXICO Y BOSQUE TROPICAL	PENDIENTE INSPECCION		1,315.73
528	37-083-010	LOS CIPRESES	DE LA MORA	CASETA DE VIGILANCIA		607.56
529	37-091-024	LOS CIPRESES	AVENIDA LOS CIPRESES	ÁREA VERDE		570.62
530	37-083-061	LOS CIPRESES 3er SECTOR	DE LOS SAUCES Y DEL ROBLE	PARQUE		1,180.27
531	37-083-011	LOS CIPRESES 4° SECTOR	DE LA MORA Y DE LOS FRESNOS	ÁREA VERDE		316.01
532	37-091-023	LOS CIPRESES	CALLE SIN NOMBRE	ÁREA VERDE		316.01
533	37-092-044	LOS CIPRESES 4° SECTOR	DEL LIMÓN Y DE LOS NARANJOS	PENDIENTE INSPECCION		307.38
534	37-093-047	LOS CIPRESES 4° SECTOR	DEL DURAZNO Y DEL LIMÓN	ÁREA VERDE		316.01
535	37-094-046	LOS CIPRESES 4° SECTOR	DEL CIRUELO Y DEL DURAZNO	ÁREA MUNICIPAL		386.31
536	37-095-048	LOS CIPRESES 4° SECTOR	BLVD. LA TALAVERNA Y CALLE DEL CIRUELO	ÁREA MUNICIPAL		430.21
537	37-211-001	LOS CIPRESES 5° SECTOR	DEL AGUACATE	ÁREA MUNICIPAL		560.74

538	37-212-001	LOS CIPRESES 5° SECTOR	DE LOS NARANJOS Y DE LOS AGUACATES	ÁREA MUNICIPAL	627.22
539	37-213-001	LOS CIPRESES 5° SECTOR	DEL LIMÓN Y DE LOS NARANJOS	ÁREA MUNICIPAL	707.01
540	37-214-001	LOS CIPRESES 5° SECTOR	DEL DURAZNO Y DEL LIMÓN	ÁREA MUNICIPAL	1710.48
541	37-215-001	LOS CIPRESES 5° SECTOR	DEL DURAZNO Y DEL CIRUELO	ÁREA MUNICIPAL	4,381.10
542	37-216-001	LOS CIPRESES 5° SECTOR	DEL CIRUELO Y BLVD. LA TALAVERNA	ÁREA VERDE	1740.48
543	37-206-001	PASEO DE SAN MIGUEL	PASEO DE LOS DURAZNOS	ÁREA MUNICIPAL	4381.10

544	38-003-001	AZTECA	CACAMA Y CUITLAHUAC	PRIMARIA "NARCISO MENDOZA" PARROQUIA SANTA MARÍA DE GUADALUPE* JARDÍN DE NIÑOS "PEDRO NORIEGA" SECUNDARIA "VALENTÍN GOMEZ FARIAS" LOCAL SOLO PRIMARIA " MIGUEL VALDEZ GALLARDO" CAPILLA "PERPETUO SOCORRO" SECUNDARIA TÉCNICA No. 35 PARQUE DELEGACIÓN DE POLICÍA No. 3	10,603.71
545	38-014-001	AZTECA	CUITLAHUAC		13,597.96
546	38-042-001	PRADOS DEL NOGALAR (FOM. 11)	AMAPOLA ENTRE DURANGO Y CHIHUAHUA		12,030.12
547	38-054-001	PRADOS DEL NOGALAR (FOM. 11)	MA. CAMARENA VALEZ ENTRE ROSAL Y AMAPOLA	PRIMARIA "RICARDO FLORES MAGÓN"	7,374.00
548	38-117-001	PRADOS DEL NOGALAR (FOM. 11)	TIZOC Y ORQUIDEAS	JARDÍN DE NIÑOS " ALFONSO MARTINEZ DOMINGUEZ"	3,398.68
549	38-082-001	VALLE AZTECA (FOM. 12)	TIZOC ENTRE MAYA Y CACAMA	LICONSA No. 14 DIF NUEVO LEON	1,615.73
550	38-105-020	4 DE OCTUBRE (FOM. 72)	CEDRO	PRIMARIA "EUGENIO GARZA SADA" PARQUE	1,873.45
551	39-003-001	RINCÓN DE LOS CEDROS SAN ANTONIO	NUEVO LEON N° 212 Y RIO POTOSI	JARDÍN DE NIÑOS "MANUEL ACUÑA" PRIMARIA "BELIZARIO DOMINGUEZ FORD 36" GRAL. LÁZARO CARDENAS	10,603.71
552	40-012-003	FRANCISCO VILLA	GRAL FELIPE ANGELES 405	PENDIENTE INSPECCION PRIMARIA "FRANCISCO VILLA" BIBLIOTECA COMUNITARIA CENTRO DE SALUD (COMODATO) PARQUE BIBLIOTECA (LOCAL DESOCUPADO) ÁREA MUNICIPAL	212.00 15,704.00
553	40-027-001	FRANCISCO VILLA	LORENZO AVALOS		
554	40-028-001	SAN IGNACIO	ACEQUIA	ÁREA MUNICIPAL	142.77
555	40-068-003	SAN IGNACIO	AVE. REPUBLICA MEXICANA L3M68	CAMELLON CENTRAL (ÁREA VERDE)	1,345.16

556	40-035-007	VILLA ESPERANZA	MONTAÑAS ROCALLOSAS Y SIERRA DE MILPILLAS	PARQUE	783.36
557	40-046-001	VILLA ESPERANZA 1o 2o Y 3o SEC.	SIERRA DE LAS VIRGENES ENTRE SIERRA DE LOS ÁNGELES Y POPOCATEPETL	ESTANCIA EDUCATIVA INFANTIL "VILLA ESPERANZA"	3,311.15
				PRIMARIA "JUANA DE ASBAJE"	
				JARDÍN DE NIÑOS "MELCHOR OCAMPO"	
				PARQUE	2,144.18
				CAMELLON CENTRAL (ÁREA VERDE)	94.60
559	40-068-001	JULIO C. TREVIÑO	SIERRA MADRE	ÁREA VERDE Y VIALIDAD	753.55
560	40-069-001	JULIO C. TREVIÑO	SIERRA MADRE	ÁREA MUNICIPAL	168.52
561	40-069-003	JULIO C. TREVIÑO	TOMAS G. URBINA	ÁREA MUNICIPAL	
562	42-001-001	MIGUEL ALEMAN	AVENIDA LOS ÁNGELES	JARDÍN DE NIÑOS "SIMON BOLIVAR"	
				BIBLIOTECA "MARGARITA ORTIZ"	
				PROC. GRAL. DE JUSTICIA (MÓDULO DE ORIENTACION SOC)	
				DELEGACIÓN DE FINANZAS Y TESORERÍA (INGRESOS)	12,365.70
				CENTRO COMUNITARIO DIF	
				SERVICIO POSTAL MEXICANO (COMODATO)	
				CRUZ VERDE DELEGACIÓN	
				PARQUE	
				LOCAL DESOCUPADO (EX CAPILLA VELACION)	
				SECUNDARIA TECNICA 33	
				PRIMARIA "MIGUEL ALEMÁN VALDEZ"	
563	42-016-001	MIGUEL ALEMAN	PARQUE PTE	LOCAL DESOCUPADO (EX LICONSA 29)	30,184.30
564	42-044-001	MIGUEL ALEMAN	13a CALLE	PARTICIPACIÓN CIUDADANA	
				PARQUE	
				CAPILLA "SAN PABLO APOSTOL"	
				MÓDULO DIF EN REHABILITACIÓN	
				PARQUE	24,552.00
565	42-061-001	BLAS CHUMACERO 1° SEC.	SEPARADOR DE LOS TABLAJEROS	UNIDAD DEPORTIVA MIGUEL ALEMAN	
				CENTRO DE SALUD (COMODATO)	
				PRIMARIA "TRINIDAD LÓPEZ"	
				LOCAL INVADIDO	6,917.89
575	42-062-001	BLAS CHUMACERO 1° SEC.	SEPARADOR DE LOS CARPINTEROS	PARQUE	
				BIBLIOTECA "LIC. RAUL FRIAS"	
				JARDÍN DE NIÑOS "LAURA MENDEZ CUENCA"	3,646.17

576	42-072-001	BLAS CHUMACERO 1° SEC.	SEPARADOR DE LOS FOTÓGRAPOS	PARQUE	3,598.22
577	42-083-001	BLAS CHUMACERO 2° SEC.	ELECTRICISTAS	IGLESIA DE "SAN JUAN DE LOS LAGOS" ÁREA MUNICIPAL	5,674.98
578	42-112-001	PARQUE LA TALAVERNA	CALIZA	PRIMARIA "ADOLFO LÓPEZ MATEOS" JARDÍN DE NIÑOS "SIGMUND FREUD" ESTANCIA EDUCATIVA INFANTIL "LA TALAVERNA" SECUNDARIA TECNICA 48 ÁREA MUNICIPAL	24,234.52
579	42-129-001	PARQUE LA TALAVERNA	CALIZA	IGLESIA	36,046.25
580	42-138-001	LOS LAURELES	NOGALES	PLAZA	4,686.00
581	42-138-002	LOS LAURELES	ARAUCARIA	PRIMARIA "JESUS MARTINEZ LOPEZ"	
582	42-138-003	PASEO DE LOS ÁNGELES	ÁNGELES Y ARAUCARIA	PARQUE	
583	42-162-001	LA TALAVERNA C.R.O.C.	ENRIQUE RANGEL ENTRE DERECHO DE HUELGA Y MANUEL	MÓDULO DIF	10752.00
584	42-170-025	RESIDENCIAL LOS MORALES	PASEO DE LOS MORALES	PARQUE	
585	42-173-034	RESIDENCIAL LOS MORALES	LA CAPILLA	AREA MUNICIPAL	454.05
586	43-004-001	TACUBA	LAGUNA DE PALMAS Y LAGUNA DE TERMINOS	AREA MUNICIPAL	3,134.54
587	43-014-008	TACUBA	AV. FELIX GALVAN LOPEZ No 113	PRIMARIA "TAURINO F. GONZÁLEZ"	221.93
588	43-036-001	ANDALUCIA	SEVILLA	GRUPO EMPRENDEDOR NICOLAITA	181.25
589	43-037-001	ANDALUCIA	CORDOBA	PARQUE	
590	43-048-001	LA ESTANCIA MINERA 1o SEC.	MINA DE ORO Y AV FUNDIDORES	CAPILLA "NTRA. SEÑORA DE LA CANDELARIA"	8,372.38
591	43-048-002	LA ESTANCIA MINERA 2o SECUNDARIA	LORA ENTRE MINA DE ORO Y FUNDIDORES	JARDÍN DE NIÑOS "ANDRÉS QUINTANA ROO" CENTRO DE SALUD COMUNITARIO MÓDULO DIF	5,172.05
592	43-048-003	LA ESTANCIA MINERA 3o SEC.	AVENIDA FUNDIDORES ENTRE LORA Y MINA DE ORO	BODEGA DE INGRESOS	
593	43-048-004	LA ESTANCIA MINERA 4o SEC.	MINA DE ORO Y LORA	PRIMARIA "DANIEL URENCIO RAMÍREZ" LOCAL DESOCUPADO	6,097.29
594	43-072-006	LA ESTANCIA MINERA 4° SEC.	MINA DE MERCURIO Y MINA DE COBALTO	SECUNDARIA "GRISELDA RUIZ LOZANO"	6,020.50
				CLUB DE FUT BOL "REAL ESTANCIA"	6,458.15
				JARDÍN DE NIÑOS "MARIANA RDZ. DEL TORO"	2,140.40
				PARQUE	1,310.86

595	43-076-001	VILLAS DE OTE. 1o SEC.	RIO ORINOCO Y RIO SAN JUAN	PRIMARIA *LUIS LÓPEZ MINA*	
596	43-086-001	VILLAS DE OTE. 2o SEC.	RIO GUADALQUIVIR ENTRE PILON Y RIO PABLILLOS	JARDIN DE NIÑOS *INDIRA GHANDI*	7,169.00
597	43-097-001	VILLAS DE OTE. 3° SEC.	RIO DE LA PLATA	PARQUE	5,395.97
598	PENDIENTE ALTA CATASTRAL	VILLAS DE OTE. 3o SEC.	RIO DE LA PLATA Y RIO PALERMA	PARQUE	
599	43-111-001	COSTA DEL SOL 1° SEC.	AVENIDA UNO ENTRE VALLECAS Y JEREZ	PARQUE	6,295.57
600	43-111-002	COSTA DEL SOL 2° SEC.	ELCHE ENTRE VALLECAS Y JEREZ	PARQUE	8,463.53
601	44-011-001	PEÑA GUERRA	EDUARDO ELIZONDO ENTRE BONIFACIO SALINAS Y ANTONIO I. VILLARREAL	CENTRO DE SALUD URBANO MÓDULO DIF PARQUE SECUNDARIA 16 JARDIN DE NIÑOS *ARCADIO ESPINOZA* PRIMARIA *PEDRO M. MTZ* LICONSA 23	21,392.26
602	44-026-027	CONST. DE QUERETARO 1er SEC.	HERIBERTO JARA ENTRE FROYLAN MANJARREZ Y EJERCITO CONST.	CENTRO CULTURAL CONST. DE QRO PLAZA	719.13
603	44-027-099	CONST. DE QUERETARO 1er SEC.	ANDADOR AURELIO GLZ. ENTRE FROYLAN MANJARREZ Y FELIZ PALAVICINE	ÁREA VERDE (JARDNERAS)	474.77
604	44-027-100	CONST. DE QUERETARO 1er SEC.	ANDADOR NICEFORO ZAMBRANO ENTRE FROYLAN MANJARREZ Y FELIX PALAVICINE	PLAZA	833.36
605	44-028-100	CONST. DE QUERETARO 1er SEC.	JOSE NATIVIDAD MACIAS ENTRE FELIX PALAVICINE Y EJERCITO CONST.	ÁREA VERDE (JARDNERAS)	822.88
606	44-032-001	CONST. DE QUERETARO 1er SEC.	EJERCITO CONSTITUCIONALISTA Y VENUSTIANO CARRANZA	ÁREA VERDE (JARDNERAS)	1,424.72
607	44-033-100	CONST. DE QUERETARO 1er SEC.	EJERCITO CONSTITUCIONALISTA Y DEP. IGNACIO ROEL	PRIMARIA *CONSTITUYENTES DE QRO.	6,360.00
608	44-034-001	CONST. DE QUERETARO 1er SEC.	EJERCITO CONSTITUCIONALISTA Y VENUSTIANO CARRANZA	ÁREA MUNICIPAL (VIALIDAD)	802.80
609	44-034-002	CONST. DE QUERETARO 1er SEC.	EJERCITO CONSTITUCIONALISTA Y VENUSTIANO CARRANZA	PARQUE	707.53
610	44-038-100	CONST. DE QUERETARO 1er SEC.	LUIS ILIZALITURRI ENTRE AVE. VENUSTIANO CARRANZA Y ERNESTO MEADE	ÁREA VERDE	563.00

611	44-043-001	CONST. DE QUERETARO 1er SEC.	AGUSTIN GARZA GLZ. ENTRE VENUSTIANO CARRANZA Y CONDUCTORES	PARQUE	890.05
612	44-043-002	CONST. DE QUERETARO 1er SEC.	VENUSTIANO CARRANZA Y CONDUCTORES	ÁREA VERDE	3,394.08
613	44-256-001	CONST. DE QUERETARO 1er SEC.	SALVADOR ALVARADO Y JESUS LOPEZ LIRA	UNIDAD DEPORTIVA CONSTITUYENTES DE QRO.	2,277.70
614	44-257-100	CONST. DE QUERETARO 1er SEC.	ALFONSO CRAVIOTO Y SALVADOR ALVARADO	ÁREA MUNICIPAL (VIALIDAD)	439.92
615	44-061-021	CONST. DE QUERETARO 2° SEC.	ANTONIO NORZAGARAY ENTRE ALFONSO HERRERA Y PROL. ROBERTO G. SADA	PLAZA	896.62
616	PENDIENTE ALTA CATASTRAL	CONST. DE QUERETARO 2° SEC.	PROL. AVENIDA LOS ANGELES Y PROL. ROBERTO G. SADA	PLAZA (ANDADOR)	
617	44-071-014	CONST. DE QUERETARO 2° SEC.	JESUS RENDON ENTRE ALFONSO HERRERA Y RAUL MURRIETA	PARQUE	892.00
618	44-095-029	CONST. DE QUERETARO 2° SEC.	ANDADOR ALFONSO HERRERA ENTRE NICEFORO ZAMBRANO Y RAFAEL MARTINEZ	ÁREA MUNICIPAL	304.00
619	44-100-049	CONST. DE QUERETARO 2° SEC.	RAUL MURRIETA ENTRE LUIS MANUEL ROJAS Y NICEFORO ZAMBRANO	ÁREA VERDE	898.87
620	44-102-025	CONST. DE QUERETARO 2° SEC.	PROL. ROBERTO G. SADA ENTRE ARNULFO SILVA Y FERNANDO	BIBLIOTECA LOCAL DESOCUPADO	501.63
621	44-109-029	CONST. DE QUERETARO 2° SEC.	ALFONSO HERRERA ENTRE RAFAEL DE LOS RIOS Y RAFAEL MARTINEZ	PARQUE	228.90
622	44-110-013	CONST. DE QUERETARO 2° SEC.	ANDADOR ENRIQUE SUAREZ Y ARNULFO CANALES	PARQUE JARDÍN DE NIÑOS *CONSTITUYENTES DE QRO.*	3,304.33
623	44-116-001	CONST. DE QUERETARO 2° SEC.	AND. ENRIQUE SUAREZ Y GERZAYN UGARTE ENTRE	PRIMARIA *CONSTITUYENTES DE QRO.* SECUNDARIA * LAURO AGUIRRE ESPINOZA*	14,328.04
624	44-117-001	CONST. DE QUERETARO 2° SEC.	ANDADOR JUAN N. FARIAS ENTRE LUIS MANUEL ROJAS Y GERZAYN UGARTE	PARQUE	3,469.58
625	44-118-008	CONST. DE QUERETARO 2° SEC.	ANDADOR JUAN N. FARIAS Y CALLE LUIS MANUEL ROJAS	PLAZA	110.85
626	44-122-038	CONST. DE QUERETARO 2° SEC.	GERZAYN UGARTE ENTRE RAUL MURRIETA Y AMADOR LOZANO	PARQUE CASETA DE POLICÍA	1,088.05

627	44-125-038	CONST. DE QUERETARO 2° SEC.	ANTONIO I. VILLARREAL ENTRE OSCAR ARIZPE Y RAUL MURRIETA	CAPILLA DE VELACIÓN FOM 34 SALON DE EVENTOS DIF (ADMINISTRACIÓN) CONSULTORIO	994.75
628	44-126-001	CONST. DE QUERETARO 2° SEC.	PROLENIQUE SUAREZ ENTRE PROL. ROBERTO G.SADA Y ANDADOR ENRIQUE SUAREZ	PARQUE	994.75
629	44-130-001	CONST. DE QUERETARO 2° SEC.	CALLE RAFAEL ESPELETA Y ANDADOR RAFAEL ESPELETA	ÁREA VERDE	1,019.65
630	44-135-001	CONST. DE QUERETARO 2° SEC.	RAFAEL ESPELETA ENTRE JOSE MA. RDZ Y JOSE VON VERSEN	PARQUE	276.00
631	44-147-001	CONST. DE QUERETARO 2° SEC.	ANTIGUO CAMINO A APODACA Y ANTONIO GTZ.	PARQUE	798.00
632	44-225-001	CONST. DE QUERETARO 2° SEC.	ANDADOR DANIEL A. CEPEDA Y JUAN FARIAS	PARQUE	1,205.08
633	44-242-001	CONST. DE QUERETARO 2° SEC.	JUAN N. FARIAS ENTRE ANDADOR IGNACIO L.PESQUERÍA Y LAURO LOPEZ	PARQUE	1,853.09
634	44-460-001	CONST. DE QUERETARO 2° SEC.	AVENIDA LOS ÁNGELES ENTRE PROL OSCAR ARIZPE Y RAUL MURRIETA	ÁREA VERDE	798.00
635	44-044-001	CONST. DE QUERETARO 3er SEC.	JOSE VILLASEÑOR LOMELI Y ANTONIO MADRAZO	PLAZA	2,568.06
636	44-044-029	CONST. DE QUERETARO 3er SEC.	SALVADOR ALVARADO ENTRE ANTONIO MADRAZO Y JOSE VILLASEÑOR	PARQUE	896.62
637	44-046-001	CONST. DE QUERETARO 3er SEC.	MANUEL G. ARANDA ENTRE EJERCITO CONST. Y VENUSTIANO	PARQUE	1,031.46
638	44-050-001	CONST. DE QUERETARO 3er SEC.	ENRIQUE COLLUNGA Y MANUEL DAVALOS ORNELAS	CRUZ VERDE (CONSULTORIO) PARQUE	882.66
639	44-052-001	CONST. DE QUERETARO 3er SEC.	EJERCITO CONSTITUCIONALISTA	JARDÍN DE NIÑOS "EUGENIO CANAVATI" SERVICIO POSTAL MEXICANO (COMODATO)	1,537.90
640	PENDIENTE ALTA CATASTRAL	CONST. DE QUERETARO 3er SEC.	FEDERICO E. IBARRA ENTRE HILARIO MEDINA Y EDUARDO CARLOS ESPINO	PARQUE	
641	PENDIENTE ALTA CATASTRAL	CONST. DE QUERETARO 3er SEC.	CALLE HILARIO MEDINA	PARQUE	
642	PENDIENTE ALTA CATASTRAL	CONST. DE QUERETARO 3er SEC.	CALLE HILARIO MEDINA	ANDADOR	
643	44-059-001	CONST. DE QUERETARO 3er SEC.	FERNANDO LIZALDI	PARQUE (ANDADOR)	368.00
644	44-060-001	CONST. DE QUERETARO 3er SEC.	EJERCITO CONSTITUCIONALISTA	PRIMARIA "LEONA VICARIO" PARROQUIA "SAN AGUSÍN"	5,280.00

645	44-256-002	CONST. DE QUERETARO 3er SEC.	SALVADOR ALVARADO	PARQUE	4,209.84
646	44-356-001	CONST. DE QUERETARO 3er SEC.	GASPAR BOLAÑOS	PARQUE	453.60
647	PENDIENTE ALTA CATASTRAL	CONST. DE QUERETARO 4° SEC.	PEATONAL AUDIENCIA Y AVE. CONF. DE TRABAJADORES DE MEXICO	PARQUE	
648	PENDIENTE ALTA CATASTRAL	CONST. DE QUERETARO 4° SEC.	PEATONAL AUDIENCIA Y AVE. CONF. DE TRABAJADORES DE MEXICO	MÓDULO DIF	
649	PENDIENTE ALTA CATASTRAL	CONST. DE QUERETARO 4° SEC.	PEATONAL AUDIENCIA Y AVE. CONF. DE TRABAJADORES DE MEXICO	CRUZ VERDE (CONSULTORIO)	
650	PENDIENTE ALTA CATASTRAL	CONST. DE QUERETARO 4° SEC.	PEATONAL AUDIENCIA Y AVE. CONF. DE TRABAJADORES DE MEXICO	LICONSA 50	
651	PENDIENTE ALTA CATASTRAL	CONST. DE QUERETARO 4° SEC.	AVENIDA CONGRESO DEL TRABAJO Y PEATONAL IGUALDAD	PARQUE	
652	44-347-001	CONST. DE QUERETARO 4° SEC.	CONF. DE TRAB. DE MEXICO ENTRE PEAT. DE LOS CONST. Y CONGRESO DEL TRABAJO	JARDÍN DE NIÑOS * FCO. JAVIER MINA*	
653	50-002-001	CONST. DE QRO. 5° SEC.	GUILLERMO PRIETO ENTRE PEAT.57 Y LERDO TEJADA	PRIMARIA FEDERAL * MARIANO MATAMOROS*	
654	50-008-001	CONST. DE QRO. 5° SEC.	BENITO JUAREZ ENTRE IGNACIO RAMIREZ Y PEATONAL	PLAZA	977.43
655	50-011-001	CONST. DE QRO. 5° SEC.	BENITO JUAREZ ENTER PEATONAL Y MELCHOR OCAMPO	SECUNDARIA *ISAIAS BALDERAS*	8,399.87
656	PENDIENTE ALTA CATASTRAL	CONST. DE QRO. 6o SEC.	PEATONAL JOSE MARIA ORTEGA	COORDINACIÓN ZONA 2 INEA	
657	PENDIENTE ALTA CATASTRAL	CONST. DE QRO. 6° SEC.	IGNACIO DE LA LLAVE Y JOSE M. ORTEGA	PARROQUIA *NATIVIDAD DE MARÍA*	763.98
658	PENDIENTE ALTA CATASTRAL	CONST. DE QRO. 6° SEC.	MARGARITA MAZA Y PEATONAL CARABINEROS DEL NORTE	VIALIDAD	
659	PENDIENTE ALTA CATASTRAL	CONST. DE QRO. 6. SEC.	SANTOS DEGOLLADO ENTRE PEATONAL CARABINEROS DEL NORTE Y GENERAL TREVIÑO	PARQUE	
				MODULO DIF	
				PARQUE	
				JARDIN DE NIÑO *1° DE MAYO*	
				PRIMARIA *EMILIANO ZAPATA*	

660	05-163-015	ROBLE NORTE	FRAY JUAN DE ZUMARRAGA Y 1° DE ENERO	PARQUE	3,498.98
661	05-164-001	ROBLE NORTE	FRAY BARTOLOMÉ DE LAS CASAS Y 15 DE AGOSTO	SECUNDARIA MARGARITA MAZA DE JUAREZ	12,713.40
662	45-024-002	ROBLE NORTE	FRAY EUSEBIO KINO	PLAZA	1,390.38
663	45-011-002	ROBLE NORTE	FRAY EUSEBIO KINO ENTRE UNIV. DE JALISCO Y 15 DE AGOSTO	PRIMARIA "PLAN DE GUADALUPE" (COStado	1,310.60
664	45-034-002	ROBLE NORTE	AVENIDA UNIVERSIDAD Y UNIVERISDAD DE MONTERREY	PARQUE	1,705.42
665	45-055-001	ROBLE NORTE	FRAY SEBASTIAN APARICIO ENTRE UNIV. DE CHIHUAHUA Y F. JUAN GLZ.	PARQUE	9,601.72
666	45-005-019	VILLA UNIVERSIDAD	UANL LOTE 19 M5	PENDIENTE INSPECCION	451.48
667	45-008-003	VILLA UNIVERSIDAD	UNIVERSIDAD DE TAMAULIPAS No. 801	INST. EDUCATIVA	531.72
668	45-008-004	VILLA UNIVERSIDAD	U.A.N.L.	INST. EDUCATIVA	
669	45-008-005	VILLA UNIVERSIDAD	UNIVERSIDAD DE NUEVO LEON 722	INST. EDUCATIVA	597.19
670	45-010-006	VILLA UNIVERSIDAD	U.A.N.L. 751	PENDIENTE INSPECCION	764.14
671	45-010-008	VILLA UNIVERSIDAD	UNIVERSIDAD DE TAMAULIPAS 747	INST. EDUCATIVA	300.00
672	45-011-001	VILLA UNIVERSIDAD	U.A.N.L.	PLAZA	12,081.00
673				MÓDULO DIF	
				PLAZA	
	45-012-001	VILLA UNIVERSIDAD	U.A.N.L.	PARROQUIA DE NUESTRA SEÑORA DEL ROSARIO	5,137.44
674	45-024-001	VILLA UNIVERSIDAD	UNIVERSIDAD DE LABASTIDA	CLUB BOTAFOGO (COMODATO)	
				ÁREA DEPORTIVA	5,448.80
675	45-025-001	VILLA UNIVERSIDAD	U.A.N.L.	PARQUE	
				JARDÍN DE NIÑOS "VILLA UNIVERSIDAD"	9,611.35
				LOCAL DESOCUPADO. (EX. TRANSPARENCIA)	
676	45-034-001	VILLA UNIVERSIDAD	UNAM	ÁREA MUNICIPAL	184.34
677	45-034-006	VILLA UNIVERSIDAD	UNIVERSIDAD M 34 L 6	ÁREA MUNICIPAL	226.03
678	45-034-035	VILLA UNIVERSIDAD	UNIVERSIDAD NACIONAL AUTONOMA DE MEXICO L2 M34	ÁREA MUNICIPAL	187.00
679	45-034-036	VILLA UNIVERSIDAD	UNIVERSIDAD NACIONAL AUTONOMA DE MEXICO	ÁREA MUNICIPAL	187.00
680	45-034-037	VILLA UNIVERSIDAD	UNIVERSIDAD NACIONAL AUTONOMA DE MEXICO	ÁREA MUNICIPAL	187.00

681	45-034-038	VILLA UNIVERSIDAD	UNIVERSIDAD NACIONAL AUTONOMA DE MEXICO	ÁREA MUNICIPAL	187.00
682	45-040-001	RESIDENCIAL PERIFERICO 1° SEC.	AVENIDA PLUTARCO ELIAS CALLES	PLAZA	1,913.16
683	45-044-001	RESIDENCIAL PERIFERICO 1° SEC.	18 DE MARZO ENTRE LUIS ECHEVERRIA Y PLUTARCO ELIAS CALLES	PARQUE	3,858.00
684	45-071-001	RESIDENCIAL PERIFERICO 1. SEC.	PLUTARCO ELIAS CALLES ENTRE 1° ENERO Y UNIV. DE LABASTIDA	JARDÍN DE NIÑOS VILLA UNIVERSIDAD (COSTADO)	1,913.16
685	PENDIENTE ALTA CATASTRAL	RESIDENCIAL PERIFERICO 2° SEC.	LUIS ECHEVERRIA ENTRE A. RODRÍGUEZ Y A. OBREGÓN	PARQUE	
686	45-066-001	RESIDENCIAL PERIFERICO 3° SEC.	ADOLFO LOPEZ MATEOS ENTRE FCO. VILLA Y E. PORTES GIL	PARQUE	4,227.68
687	46-003-005	VILLA AZUL 1er SECTOR	CALLE 11	PARQUE	5,909.56
688	46-024-001	VILLA AZUL 1 Y 2° SECTOR	CALLE 12 ENTRE CALLE 11 Y CALLE 3	PRIMARIA * GABRIELA MISTRAL*	5,522.83
689	46-035-001	PERIFERICO NORTE	LAZARO CARDENAS Y LUIS M. FARIAS	PARQUE	1,861.10
690	46-035-002	NUEVO PERIFERICO 4. SEC.	EDUARDO ELIZONDO ENTRE CALLE 10° Y LUIS M. FARIAS	PARQUE	5,451.70
691	46-050-001	NUEVO PERIFÉRCIO	FCO. VILLA ENTRE BENITO JUÁREZ Y ALFONSO MTZ. DOM.	PARQUE	5,301.58
692	46-089-001	NUEVO PERIFERICO 1. SEC.	LUIS M. FARIAS Y JUAREZ	JARDÍN DE NIÑOS * JOSÉ MARÍA VELAZCO*	4,652.00
693	46-073-001	RESIDENCIAL LAS VILLAS	SAN IDELFONSO Y SAN ANTONIO	PARQUE	6,419.54
694	46-073-002	GETSEMANI	SAN ANTONIO L2 M73	PARQUE	1,841.10
695	PENDIENTE ALTA CATASTRAL	GETSEMANI	ZONA NORTE Y SAN ANTONIO	ÁREA MUNICIPAL	
696	46-067-001	GETSEMANI	LERDO DE TEJADA	PARQUE	5,374.93
697	46-102-001	CERRADAS DEL ROBLE	CERRADA 1 L-1 M-102	PENDIENTE INSPECCION	1748.27
698	46-108-001	CERRADAS DEL ROBLE	CERRADA DEL ROBLE L-1 M-108	PENDIENTE INSPECCION	2733.82
699	46-110-001	PRIVADAS DE CASA BELLA	PRIVADA LOS LIRIOS L-1 M-110	PENDIENTE INSPECCION	15.19
700	46-111-001	PRIVADAS DE CASA BELLA	PRIVADA LOS LIRIOS L-1 M-111	PENDIENTE INSPECCION	259.14
701	47-006-001	IND. DEL VIDRIO AMP. OTE. 1° SEC.	BUGAMBILIAS ENRTE AVENIDA LAS FLORES Y CRISANTEMOS	PARQUE	2,332.27
702	47-007-001	IND. DEL VIDRIO AMP. OTE. 1° SEC.	AVENIDA LAS FLORES Y AMAPOLAS	PARQUE	1,124.19
703	47-018-013	IND. DEL VIDRIO AMP. OTE. 1° SEC.	AVE LAS FLORES L. 13 M 18	ÁREA MUNICIPAL	689.60
704	47-019-001	IND. DEL VIDRIO AMP. OTE. 1° SEC.	AVENIDA LAS FLORES Y AVENIDA ORQUIDEAS	PARQUE	5,965.99
				ÁREA MUNICIPAL	

705	47-020-001	IND. DEL VIDRIO AMP. OTE. 1° SEC.	AVENIDA ORQUIDEAS Y CALLE NARDOS	PRIMARIA "JULIAN GARZA TJERINA"	4,746.57
706	47-021-001	IND. DEL VIDRIO AMP. OTE. 1° SEC.	CRISANTEMOS ENTRE GARDENIAS Y TULIPANES	PARQUE	809.52
707	PENDIENTE ALTA CATASTRAL	IND. DEL VIDRIO AMP. OTE. 1° SEC.	CRISANTEMAS ENTRE AMAPOLAS Y CACTUS	PRIMARIA "INDUSTRIAS DEL VIDRIO" (PATIO)	
708	PENDIENTE ALTA CATASTRAL	IND. DEL VIDRIO AMP. OTE. 1° SEC.	CRISANTEMOS ENTRE AMAPOLAS Y JAZMINES	PARQUE	
709	47-024-001	IND. DEL VIDRIO AMP. OTE. 2. SEC	ALCATRACES Y CAMPANILLAS	PARROQUIA "NTRA. SEÑORA DEL CARMEN"	13,628.65
710	PENDIENTE ALTA CATASTRAL	IND. DEL VIDRIO AMP. OTE. 2. SEC.	AVE. LAS FLORES L14 M18	ÁREA MUNICIPAL	337.71
711	47-036-001	IND. DEL VIDRIO AMP. OTE. 2. SEC	ENCINOS GIRASOLES GLADIOLAS	PARQUE	1,656.71
712	PENDIENTE ALTA CATASTRAL	IND. DEL VIDRIO AMP. OTE. 2° SEC.	LOS FLORES ENTRE CARTULINAS Y MAGNOLIAS	PRIMARIA "EUGENIO GARZA SADA"	4290.39
713	47-041-001	IND. DEL VIDRIO AMP. OTE. 2° SEC.	GIRASOLES	PARQUE	5,252.73
714	PENDIENTE ALTA CATASTRAL	IND. DEL VIDRIO AMP. OTE. 2° SEC.	AVENIDALAS FLORES ENTRECARTULINAS Y AZARES	PARQUE	
715	47-024-002	IND. DEL VIDRIO AMP. OTE. 3. SEC	CEREZO Y ENCINOS	ÁREA MUNICIPAL	551.01
716	47-036-002	IND. DEL VIDRIO AMP. OTE. 3. SEC	ENCINOS L 2 M 36 IND DEL VI	PARQUE	658.41
717	47-041-002	IND. DEL VIDRIO AMP. OTE. 3° SEC.	ENCINOS Y VIOLETAS	PARQUE	2'488.33
718	47-047-001	IND. DEL VIDRIO AMP. OTE. 3° SEC.	GIRASOLES Y VIOLETAS	PARQUE	1,839.67
719	47-047-002	IND. DEL VIDRIO AMP. OTE. 3. SEC	ENCINOS Y VIOLETAS	PARQUE	790.60
720	47-056-001	IND. DEL VIDRIO AMP. OTE 3° SEC.	ARBOLES ENTE VIOLETAS Y MAGNOLIAS	PARQUE	3,756.37
721	47-066-001	IND. DEL VIDRIO AMP. OTE. 3° SEC.	ORQUIDEAS	ÁREA MUNICIPAL	2,410.52
722	47-064-001	IND. DEL VIDRIO AMP. OTE 3 Y 4 SEC	MEZQUITES Y AVENIDA ARBOLES	MÓDULO DIF LICONSA 95 PRIMARIA "JESUS REYES" ÁREA MUNICIPAL	8,530.91
723	47-021-002	IND. DEL VIDRIO AMP. OTE. 4. SEC	CACTUS ENTRE GARDENIAS Y TULIPANES	PARQUE	1,424.34
724	47-022-001	IND. DEL VIDRIO AMP. OTE. 4. SEC.	AMAPOLAS Y CACTUS	PRIMARIA "INDUSTRIAS DEL VIDRIO"	3,917.71
725	47-023-001	IND. DEL VIDRIO AMP. OTE. 4. SEC	CACTUS ENTRE AMAPOLAS Y JAZMINEZ	PARQUE	1,152.11
726	47-067-001	IND. DEL VIDRIO AMP. OTE. 4° SEC.	AVENIDA LOS ARBOLES Y CALLE LILAS	JARDIN DE NIÑOS "FRIDA KALO" ÁREA MUNICIPAL PARQUE	5,737.46
727	47-079-001	IND. DEL VIDRIO AMP. OTE. 4° SEC.	CACTUS ENTRE BUGAMBILIAS Y AMAPOLAS	PARQUE	3,490.60

728	PENDIENTE ALTA CATASTRAL	IND. DEL VIDRIO AMP. OTE. 5° SEC.	MEZQUITES AV LOS PINOS	JARDÍN DE NIÑOS "ALEJO CARREL"	
729	47-092-072	VIVENZA 1 SECTOR	MEZQUITES AV LOS PINOS	PARQUE	
730	47-092-025	VIVENZA 2DO SECTOR	AVENIDA VIVENZA M-0925 L-072 VIA ABEDUL M092 L025 AM	PENDIENTE INSPECCION	119.29
731	47-384-103	VIVENZA 2DO SECTOR	VIA ALISOS M384 L103 AM	PENDIENTE INSPECCION	131.31
732	47-384-122	VIVENZA 2DO SECTOR	VIA CEDROS M384 L122 AM	PENDIENTE INSPECCION	1226.69
734	47-385-045	VIVENZA 2DO SECTOR	VIA ALISOS M385 L045 AM	PENDIENTE INSPECCION	117.29
735	47-113-001	LOS ÁNGELES 1er SECTOR	PAMPLONA ENTRE SORRENTO Y PALERMO	PARQUE	252.35
736	47-215-001	LOS ÁNGELES 1° SEC	AV LOS PINOS L1 M100	MÓDULO DIF ESCUELA PRIMARIA "CUAHUTEMOC VILLARREAL CIRILO"	5,801.96
737	47-216-001	LOS ÁNGELES 1° SEC	ATENAS ENTRE LONDRES Y ROMA	JARDÍN DE NIÑOS "JOSÉ MARROQUIN"	3,992.50
738	47-128-001	LOS ÁNGELES 2° SEC.	MONTECARLOS ENTRE TURIN Y GENOVA	PARQUE	3,718.78
739	06-069-001	LOS ÁNGELES 3° SEC.	ZARAGOZA ENTRE MONACO Y CORDOBA	SECUNDARIA "LUIS DONALDO COLOSIO"	12'167.26
740	06-069-001	LOS ÁNGELES 3° SEC.	ZARAGOZA ENTRE MONACO Y CORDOBA	PRIMARIA FEDERAL "SOR JUANA INES DE LA CRUZ"(M) IGNACIO ZARAGOZA (V) BIBLIOTECA	7,338.24
750	06-078-001	LOS ÁNGELES 3° SEC.	VERONA ENTRE ZARAGOZA Y VERSALLES	JARDÍN DE NIÑOS "ANTONIO MACHADO"	9,620.52
751	47-186-002	LOS ÁNGELES 4° SECTOR	SAN BENITO DEL LAGO Y EL BARRIAL	PARQUE MÓDULO DIF	7,503.75
752	47-186-003	LOSÁNGELES 5o SEC.	SAN BENITO DEL LAGO Y EL BARRIAL	COMODATO SECCION 50 OFICINA PARROQUIAL	9'542.27
753	47-186-004	LOSÁNGELES 5o SEC.	EL BARRIAL L4 M186	JARDÍN DE NIÑOS "MANUEL L. BARRAGAN" PROTECCIÓN CIVIL MÓDULO DIF ÁREA DEPORTIVA	3,313.75
754	47-232-001	LOS ÁNGELES 7° SECTOR	ARGENTINA Y MÉXICO	PRIMARIA "FORD 54"	13,601.25
755	47-235-001	LOS ÁNGELES 8° SEC	PUERTO RICO Y BRASIL	JARDÍN DE NIÑOS "EPIGENIO GONZÁLEZ" PRIMARIA "ANA MA. GARCÍA" PARQUE MÓDULO DIF PARQUE	5,611.21

756	47-295-002	LOS ANGELES 80 SEC.	PUERTO RICO L2 M295	PARQUE	1,100.00
757	47-295-003	PRIVADAS DE CASA BLANCA	PUERTO RICO L-3 M-295	PENDIENTE INSPECCION	4268.00
758	47-300-003	MISION DE CASA BLANCA	MISION DE SAN JOSE	PENDIENTE INSPECCION	1530.60
759	47-303-026	MISION DE CASA BLANCA	MISION DE SAN MIGUEL	PENDIENTE INSPECCION	489.53
760	47-303-033	MISION DE CASA BLANCA	MISION DE SAN MIGUEL	PENDIENTE INSPECCION	213.38
761	47-303-034	MISION DE CASA BLANCA	MISION DE SAN MIGUEL	PENDIENTE INSPECCION	38.15
762	47-321-001	MISION DE CASA BLANCA 2	AVENIDA CFE	PENDIENTE INSPECCION	1807.20
763	47-336-001	SAN BENITO DEL LAGO	AV ROMULO GARZA 2	PENDIENTE INSPECCION	199.20
764	47-337-001	SAN BENITO DEL LAGO	AV LAGO AZUL AM-4	PENDIENTE INSPECCION	114.87
765	47-338-034	SAN BENITO DEL LAGO	LAGO CONSTANZA 5	PENDIENTE INSPECCION	4183.51
766	47-340-002	SAN BENITO DEL LAGO	AV LAGO AZUL AM-3	PENDIENTE INSPECCION	115.86
767	47-341-046	SAN BENITO DEL LAGO	AV LAGO AZUL AM-1	PENDIENTE INSPECCION	3498.85
768	47-341-051	ALCATRACES	LOS ALCATRACES	PENDIENTE INSPECCION	796.22
769	47-341-061	ALCATRACES	AVENIDA LOS ALCATRACES	PENDIENTE INSPECCION	131.41
770	47-341-093	ALCATRACES	AVENIDA LOS ALCATRACES	PENDIENTE INSPECCION	703.28
771	47-381-001	ALCATRACES	AV LOS ALCATRACES L1 M381	PENDIENTE INSPECCION	82.98
772	47-382-001	ALCATRACES	AV LOS ALCATRACES AM-3	PENDIENTE INSPECCION	1184.33
773	47-383-001	ALCATRACES	AV LOS ALCATRACES L1 M383	PENDIENTE INSPECCION	3873.12
774	47-384-059	ALCATRACES	AV LOS ALCATRACES L59 M384	PENDIENTE INSPECCION	556.15
775	47-384-092	ALCATRACES	AV LOS ALCATRACES L92 M384	PENDIENTE INSPECCION	146.82
776	47-385-022	ALCATRACES	BEGONIAS AM-14	PENDIENTE INSPECCION	1663.40
777	47-388-025	ALCATRACES	AZALEAS AM-13A	PENDIENTE INSPECCION	134.25
778	47-388-047	ALVATRACES	AZALEAS AM-13	PENDIENTE INSPECCION	722.81
779	47-392-001	ALCATRACES	OLIVOS AM-12	PENDIENTE INSPECCION	2737.24
780	47-393-022	ALCATRACES	TULIPANES L M393	PENDIENTE INSPECCION	380.09
781	47-394-001	ALCATRACES	DALIAS AM-10	PENDIENTE INSPECCION	741.99
782	47-400-029	ALCATRACES	LIRIOS AM-11	PENDIENTE INSPECCION	2082.81
783	47-403-001	ALCATRACES	AV LOS ALCATRACE 15 AM-	PENDIENTE INSPECCION	15.14
784	47-344-036	RINCON DE LOS ANGELES	AVENIDA LAS TORRES L-36 M-344	PENDIENTE INSPECCION	21.96
785	47-360-006	RINCON DE LOS ANGELES	AVE LAS TORRES 18 AM-	PENDIENTE INSPECCION	1108.70

786	47-361-001	RINCON DE LOS ANGELES	MARSEILLE	AM-1	PENDIENTE INSPECCION	1214.25
787	47-368-006	RINCON DE LOS ANGELES	AVE LAS TORRES 19	AM-	PENDIENTE INSPECCION	2205.60
788	47-379-001	RINCON DE LOS ANGELES	METZ		PENDIENTE INSPECCION	11.55
789	47-345-001	URBI QUINTA MONTECAR	LILLE	L1 M345	PENDIENTE INSPECCION	67.96
790	47-345-021	URBI QUINTA MONTECAR	LILLE	L21 M345	PENDIENTE INSPECCION	1879.92
791	47-345-042	URBI QUINTA MONTECAR	LETIA	L42 M345	PENDIENTE INSPECCION	56.30
792	47-348-001	URBI QUINTA MONTECAR	LENS	L1 M348	PENDIENTE INSPECCION	526.17
793	47-349-019	URBI QUINTA MONTECAR	ALEZANI	L19 M349	PENDIENTE INSPECCION	247.93
794	47-350-001	URBI QUINTA MONTECAR	ALEZANI	L1 M350	PENDIENTE INSPECCION	797.18
795	47-351-001	URBI QUINTA MONTECAR	CALEZANA	L1 M351	PENDIENTE INSPECCION	43.27
796	47-351-031	URBI QUINTA MONTECAR	S/NOMBRE M351	L31	PENDIENTE INSPECCION	71.11
797	47-354-001	URBI QUINTA MONTECAR	ALEZANI	L1 M354	PENDIENTE INSPECCION	126.49
798	47-354-023	URBI QUINTA MONTECAR	S/NOMBRE M354	L23	PENDIENTE INSPECCION	43.36
799	47-355-001	U QUINTA MONTECARLO	AVE CASA BLANCA	L1	PENDIENTE INSPECCION	34.05
800	47-357-001	U QUINTA MONTECARLO	AVE CASA BLANCA	L1	PENDIENTE INSPECCION	84.59
801	47-358-001	U QUINTA MONTECARLO	AVE CASA BLANCA	L1	PENDIENTE INSPECCION	850.84
802	47-359-001	U QUINTA MONTECARLO	AVE CASA BLANCA	L1	PENDIENTE INSPECCION	195.11
803	47-362-007	U QUINTA MONTECARLO	MONTECARLO	L7	PENDIENTE INSPECCION	1963.80
804	47-367-001	U QUINTA MONTECARLO	MONTECARLO	L1	PENDIENTE INSPECCION	43.38
805	47-367-025	U QUINTA MONTECARLO	MONTECARLO	L25	PENDIENTE INSPECCION	43.38
806	47-367-054	QUINTA MONTECARLO	ALERIA	L54 M367	PENDIENTE INSPECCION	42.96
807	47-367-142	QUINTA MONTECARLO	PETRALBA M367	L142	PENDIENTE INSPECCION	2706.54
808	47-370-001	QUINTA MONTECARLO	CANES	L1 M-370	PENDIENTE INSPECCION	2239.30
809	47-371-001	QUINTA MONTECARLO	ALERIA	L1 M-371	PENDIENTE INSPECCION	38.26
810	47-371-037	U QUINTA MONTECARLO	PETRALBA M371	L37	PENDIENTE INSPECCION	342.65
811	47-373-001	QUINTA MONTECARLO	AVE LAS TORRES 373	L-1 M	PENDIENTE INSPECCION	34.05

812	47-377-001	U QUINTA MONTECARLO	PETRALBA	L1 M377	PENDIENTE INSPECCION	492.51
813	47-377-007	URBI Q MONTECARLO	PETRALBA	L7 M377	PENDIENTE INSPECCION	1122.41
814	47-377-016	URBI Q MONTECARLO	PETRALBA M377	L16	PENDIENTE INSPECCION	707.39
815	47-377-017	URBI Q MONTECARLO	PETRALBA M377	L17	PENDIENTE INSPECCION	2706.54
816	47-378-001	U QUINTA MONTECARLO	MONTECARLO M378	L1	PENDIENTE INSPECCION	34.04
817	47-402-001	U QUINTA MONTECARLO	PETRALBA L-1 M-402		PENDIENTE INSPECCION	34.05
818	47-417-001	VIVENZA PRIMER SECTO	AVENIDA VIVENZA L001	M417	PENDIENTE INSPECCION	2322.37
819	47-417-002	VIVENZA PRIMER SECTO	VIA OLMOS L002	M417	PENDIENTE INSPECCION	4833.35
820	47-417-003	VIVENZA PRIMER SECTO	AV VIVENZA AM	L3 M417	PENDIENTE INSPECCION	3589.65
821	47-423-001	VIVENZA PRIMER SECTO	AVENIDA VIVENZA L001	M423	PENDIENTE INSPECCION	14.00
822	PENDIENTE ALTA CATASTRAL	RINCÓN DE CASA BLANCA 1. SEC.	CASA DE PALMA ENTRE CASA DEL MIRADOR Y TURIN		MÓDULO DIF PARQUE	
823	47-241-001	RINCÓN DE CASA BLANCA	CASA DEL ALBA ENTRE CASA DE LA LUNA Y DEL JUNCO		PARQUE	7,507.32
824	47-148-001	VALLE DE CASA BLANCA 1. SEC.	CASA DORADA Y CASA DEL SOL		PARQUE	3,733.30
825	47-163-001	VALLE DE CASA BLANCA 2. SEC.	CASA DE PARQUE Y CASA DE DULCE		PRIMARIA *ALBERTO GARZA GONZÁLEZ*	6,503.28
826	47-164-001	VALLE DE CASA BLANCA 3. SEC.	AVENIDA DE LA C.F.E. Y CASA DEL PARQUE		JARDÍN DE NIÑOS* ADOLFO HUERTA* MÓDULO DIF PARQUE	6,821.96
827	47-173-001	LOS REALES 1. SEC.	AVENIDA LOS REALES Y CARLISTA		PARQUE	5,869.84
828	47-173-002	LOS REALES 2° SEC.	FRANQUISTA Y AVENIDA LOS REALES		PARQUE	3,652.61
829	47-173-003	VILLA LUIS RESIDENCIAL	VILLA DEL SEÑOR L-3 M-173		PENDIENTE INSPECCION	2799.37
830	47-173-004	VILLA LUIS RESIDENCIAL	VILLA DEL SEÑOR L-4 M-173		PENDIENTE INSPECCION	686.23
831	47-173-005	VILLA LUIS RESIDENCIAL	VILLA DEL SEÑOR L-5 M-174		PENDIENTE INSPECCION	1196.96
832	47-173-006	VILLA LUIS RESIDENCIAL	VILLA DEL SEÑOR L-6 M-174		PENDIENTE INSPECCION	301.69
833	47-191-001	CASA BLANCA	RIO DE LA PLATA ENTRE RIO AMAZONAS Y RIO PANUOCO		MÓDULO DIF (BAILOTERAPIA) PRIMARIA * ALFONSO REYES* MAT.*REVOLUCIÓN MEXICANA* VESP.	6,667.83

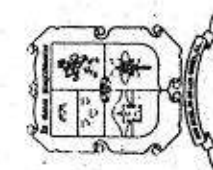
834	47-192-001	CASA BLANCA	RIO PANUCO ENTRE RIO USUMACINTA Y RIO ORINOCO	CAPILLA "LA MEDALLA MILAGROSA" ÁREA DEPORTIVA	2,163.34
835	47-245-001	RINCÓN ORIENTE	CALLE NUEVA ENTRE RINCÓN PONIENTE Y SEPARADOR	PARQUE	2,020.27
836	47-192-002	VILLAS DE CASABLANCA 1o SEC.	RIO ORINOCO Y RIO USUMACINTA	PARQUE	3,493.24
837	47-255-003	VILLAS DE CASABLANCA 1o SEC.	RIO SONORA ENTRE RIO ORINOCO Y RIO SANTIAGO	PARQUE	
838	47-255-001	VILLAS DE CASA BLANCA 2° SEC.	RIO SANTIAGO ENTRE RIO SONORA Y RIO SAN FERNANDO	PARQUE	3,170.00
839	47-255-002	VILLAS DE CASA BLANCA 3° SEC.	RIO ORINOCO ENTRE RIO SONORA Y RIO SAN FERNANDO	PARQUE	3,309.51
840	47-271-001	JARDINES DE CASA BLANCA 1° SEC	AVENIDA DE LA C.F.E Y HUANCASITILE	PARQUE	11,330.00
841	47-271-002	JARDINES DE CASA BLANCA 2° SEC	AVENIDA C.F.E	PARQUE	
842	47-271-003	JARDINES DE CASA BLANCA 2° SEC	HUANCASITILE Y GUASIMA	JARDÍN DE NIÑOS * CARLOS SALINAS LOZANO*	11,699.00
843	47-303-016	SAN ANGEL CASA BLANCA	CASA DORADA Y ARGENTINA	ÁREA MUNICIPAL	951.00
844	47-311-042	LOS PINOS	TULE Y AVENIDA LAS TORRES	ÁREA MUNICIPAL	3,144.60
845	48-002-001	ARBOLEDAS DE SAN JORGE	AVENIDA DE LA JUVENTUD ENTRE SAN PEDRO Y SAN JUAN	ÁREA MUNICIPAL	6,435.09
846	48-006-001	ARBOLEDAS DE SAN JORGE	SAN JORGE ENTRE SAN CLEMENTE Y SAN PEDRO	PARQUE	1,260.80
847	48-011-001	ARBOLEDAS DE SAN JORGE	SAN ANTONIO ENTRE SAN JORGE Y SAN JOSE	PARQUE	5,449.72
848	48-013-022	PRIVAL DE ANAHUAC	AV REPUBLICA MEXICANA L22 M13	MÓDULO DIF ÁREA MUNICIPAL	1,871.76
849	48-013-024	PRIVAL DE ANAHUAC	AV REPUBLICA MEXICANA L24 M13	PENDIENTE INSPECCION	2106.50
850	48-020-006	PRIVAL DE ANAHUAC	PRIV REINO DE TULA L6 M20	PENDIENTE INSPECCION	1477.72
851	48-021-001	PRIVAL DE ANAHUAC	AV REINOS DE ANAHUAC L1 M21	PENDIENTE INSPECCION	618.06
852	48-022-001	PRIVAL DE ANAHUAC	AV REPUBLICA MEXICANA L1 M22	PENDIENTE INSPECCION	97.72
853	51-016-001		CASA DE LAS MONJAS	PENDIENTE INSPECCION	49.45
854	51-016-002	CASA BELLA 1° SEC.	CASA DE LA CULTURA ENTRE CASA DE LAS MONJAS Y CASA DE MAXIMILIANO	JARDÍN DE NIÑOS *GUILLERMO PRIETO*	6174.01
855	51-017-001	CASA BELLA	AVENIDA LAS TORRES	PENDIENTE INSPECCION	1483.62
856	51-017-002	CASA BELLA 1° SEC.	AVENIDA LAS TORRES	PENDIENTE INSPECCION	471.80
					217.91

857	51-017-004	CASA BELLA 1° SEC.	AVENIDA LAS TORRES	PENDIENTE INSPECCION	622.73
858	51-022-001	CASA BELLA 1° SEC.	CASA DEL MARQUEZ DE AGUAYO Y CASA DELA HACIENDA	PARQUE	1,483.62
859	51-037-001	CASA BELLA 1° SEC.	CASA DE LOS AZULEJOS ENTRE CASA DEL MARQUESADO Y DE LOS MASCARONES	BIBLIOTECA MODULO DIF PARQUE	9,014.18
860	51-016-016	CASA BELLA 2° SEC.	CASA DE CORTES ENTRE CASA DE LAS MONJAS Y CASA DE MAXIMILIANO	PRIMARIA *PROFESORA JOSEFA ZOZAYA	6,174.01
861	51-042-002	CASA BELLA 2° SEC.	AVENIDA CASA DE LA MONEDA Y	CLUB DE FUT BOL RAYOS DE CASA BELLA	1,893.48
862	51-042-005	CASABELLA 2. SEC.	CASA DE LA MALINCHE ENTRE CASA DE LA MONEDA Y BARRAGAN	CLUB DE FUT BOL RAYOS DE CASA BELLA	2,908.37
863	51-042-003	CASA BELLA 3° SEC.	CASA DE MOCTEZUMA ENTRE CASA DE ALLENDE Y MATAMOROS	PARQUE	4,170.71
864	51-056-001	LAS MISIONES	AVENIDA LAZARO CARDENAS Y SAN TELMO	PARQUE	2,201.15
865	51-056-002	LAS MISIONES	AVENIDA LAZARO CARDENAS Y SAN TELMO	PARQUE	2,278.00
866	51-056-003	LAS MISIONES	AVENIDA LAZARO CARDENAS Y SAN TELMO	PARQUE	1,715.53
867	53-007-001	BALCONES DE ANAHUAC 1° SEC.	MAYAPAN ENTRE CHICHENITZA Y UXMAL	PARQUE	7,199.92
868	53-007-002	BALCONES DE ANAHUAC 2° SEC.	MAURO AMARANTE ENTRE CHICHENITZA Y UXMAL	PARQUE	1,111.54
869	53-017-001	BALCONES DE ANAHUAC 2° SEC.	UAXACTUM ENTRE MAURO AMARANTE Y BALCONES DE SAN NICOLÁS	PRIMARIA *SANTOS RODRIGUEZ GARZA* JARDÍN DE NIÑOS *ENRIQUE GONZALEZ MTZ*	3,411.68
870	53-017-002	BALCONES DE ANAHUAC 3° SEC.	BALCONES DE SAN NICOLÁS Y MAURO AMARANTE	ÁREA MUNICIPAL (SEPARADOR)	1,381.67
871	53-027-001	BALCONES DE ANAHUAC 4° SEC.	CELESTUM ENTRE BALCONES DE ANAHUAC Y XEL-HA	PARQUE	9,805.37
872	53-031-001	BALCONES DE ANAHUAC 5° SEC.	BALCONES DE ANAHUAC ENTRE CELESTUM Y TEMAX	ÁREA MUNICIPAL PARROQUIA	3,142.72
873	29-003-017		CARRETERA A LAREDO		21000.00
874	29-002-049		CAMINO A PEDRERAS INT.		16279.66
875	29-001-001	EL MIRADOR (FOM. 129)	DEL AROMO L1 M41	INPLADEM Y CORRALON PATRIMONIO	18175.00
876	29-001-017	EL MIRADOR (FOM. 129)	ALCAZAR LOTE 17 M1	AREA MUNICIPAL	101223.77
877	53-041-001	EL MIRADOR (FOM. 129)	DEL ADOQUIN ENTRE DEL AROMO Y DEL ALBA	PRIMARIA *EDUARDO LIVAS VILLARREAL* SECUNDARIA TECNICA No. 57.	11,899.45

878	53-051-001	EL MIRADOR (FOM. 129)	DEL PASO CON DEL MIRADOR Y DEL ALMENAR	JARDÍN DE NIÑOS "JOSÉ A. MUGUERZA"	1,123.21
879	53-051-003	EL MIRADOR (FOM. 129)	DEL ALMENAR Y DEL PASO	ÁREA MUNICIPAL PARQUE	6,706.54
880	PENDIENTE ALTA CATASTRAL	EL MIRADOR (FOM. 129)	DEL ADALID	ÁREA MUNICIPAL	
881	53-097-001	EL MIRADOR (FOM. 129)	DEL ZOCALO ENRTE DEL KIOSKO Y DE LA AURORA	MÓDULO DIF PARQUE U.M.R. MIRADOR	5,708.08
882	53-102-001	EL MIRADOR (FOM. 129)	DEL ALHELI L1 M102	ÁREA MUNICIPAL	22'962.52
883	53-112-011	HACIENDA DE ANAHUAC	HACIENDA DE TEXCOCO L11 M112	PENDIENTE INSPECCION	327.27
884	53-114-011	HACIENDA DE ANAHUAC	HACIENDA DE JANITZIO L11 M114	PENDIENTE INSPECCION	443.61
885	53-116-008	HACIENDA DE ANAHUAC	HACIENDA DE XOCHIMILCO L8 M116	PENDIENTE INSPECCION	391.73
886	53-121-014	COLINAS DE ANAHUAC	COLINA DEL NORTE L14 M121	PENDIENTE INSPECCION	635.05
887	53-122-001	COLINAS DE ANAHUAC	COLINA DEL SUR L1 M122	PENDIENTE INSPECCION	276.12
888	53-126-001	COLINAS DE ANAHUAC	COLONIAL DEL ORIENTE L1 M126	PENDIENTE INSPECCION	12.89
889	53-127-029	PRADERAS DE ANAHUAC	BARCELONA L29 M127	PENDIENTE INSPECCION	245.28
890	53-128-001	PRADERAS DE ANAHUAC	TOLEDO L1 M128	PENDIENTE INSPECCION	1116.57
891	53-129-011	PRADERAS DE ANAHUAC	TOLEDO L11 M129	PENDIENTE INSPECCION	632.06
892	53-135-001	PRADERAS DE ANAHUAC	TOLEDO L1 M135	PENDIENTE INSPECCION	70.88
893	53-139-001	PARAISO DE ANAHUAC	SAN MARTIN L1 M139	PENDIENTE INSPECCION	7231.60

[Handwritten signature]

L.C. JORGE VALER RODRIGUEZ
DIRECTOR DE PATRIMONIO Y ADMINISTRACION INMOBILIARIA



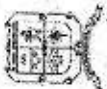
ARQ. OLGA ALCIA MEZA MORALES
COORDINADORA DE BIENES INMUEBLES

PRESIDENCIA MUNICIPAL
SAN NICOLAS DE LOS GARZA, N.L.
PATRIMONIO
BIENES MUNICIPALES

Relación de Bienes Inmuebles que Componen el Patrimonio
Cuenta Pública 2018
(Pesos)

Ente Público: MÚNICIPIO DE SAN NICOLAS DE LOS GARZA, N.L.

Código	Descripción del Bien Inmueble	Valor en libros
42-016-001	MIGUEL ALEMAN	2,980,800.00
01-028-005	CABECERA MPAL	1,912,900.00
02-001-002	CABECERA MPAL	2,782,400.00
03-050-005	CABECERA MPAL	3,933,618.00
08-023-013	LAS PUENTES SEGUNDO SECTOR	719,925.00
08-024-016	LAS PUENTES SEGUNDO SECTOR	449,680.00
08-036-001	LAS PUENTES SEGUNDO SECTOR	2,030,168.00
08-036-019	LAS PUENTES SEGUNDO SECTOR	559,213.00
45-008-005	VILLA UNIVERSIDAD	1,620,864.00
45-010-008	VILLA UNIVERSIDAD	726,000.00
53-031-001	BALCONES DE ANAHUAC 50 SECTOR	2,093,504.00
45-010-006	VILLA UNIVERSIDAD	6,385,712.00
		26,194,784.00



GOBIERNO MUNICIPAL
SAN NICOLÁS
DE LOS GARZA

SECRETARIA DE FINANZAS
Y TESORERIA MUNICIPAL

PARQUE VEHICULAR

INVEN	MARCA	LINEA	MODEL	SERIE	PLACA	Nº ECC	SEC	NOMBRE SECR.	DEP	NOMBRE DEPE.	ORIGEN
100013	FORD	PASAJEROS	1975	L606859	RG37448	SN	304	SECRETARIA DE FINANZAS Y TESORERÍA	244	DIRECCION DE RECURSOS HUMANOS	COMPRA
100471	CHEVROLET	PASAJEROS	1993	TSS52WV539995	NA	27	304	SECRETARIA DE FINANZAS Y TESORERÍA	244	DIRECCION DE RECURSOS HUMANOS	COMPRA
100555	FAMSA	CAMION PIPA	1990	C1114VMED06757	RG36860	OF88	304	SECRETARIA DE FINANZAS Y TESORERÍA	244	DIRECCION DE RECURSOS HUMANOS	COMPRA
200769	REMOLQUE	UN EJE	2000	S-R8201	6NN9630	SN	310	SECRETARIA DE SERVICIOS PÚBLICOS	87	DIRECCION DE MTTO. URBANO	COMPRA
200966	REMOLQUE	REMOLQUE	1996	R022F30T13608	6NN9609	R2	312	SECRETARIA DE SEGURIDAD	259	DIRECCION DE GRUPOS DE REACCION	COMPRA
200967	REMOLQUE	REMOLQUE	1990	G0130TRN16D2063	6NN9627	R1	312	SECRETARIA DE SEGURIDAD	259	DIRECCION DE GRUPOS DE REACCION	COMPRA
200973	REMOLQUE	DOBLE EJE	2001	S-R8601	6NN9610	MP	310	SECRETARIA DE SERVICIOS PÚBLICOS	264	DIRECCION DE MTTO. CARPETA ASFALTICA	COMPRA
201032	REMOLQUE	TERMOPLASTIC	2001	TTM15TD6811090567	6NN9607	SN	310	SECRETARIA DE SERVICIOS PÚBLICOS	87	DIRECCION DE MTTO. URBANO	COMPRA
201588	DODGE	ATOS	2008	MALAB51H78M133467	SNM4421	AD010	304	SECRETARIA DE FINANZAS Y TESORERÍA	244	DIRECCION DE RECURSOS HUMANOS	COMPRA
201750	DODGE	ATOS	2008	MALAB51H68M132648	SNM6504	AD003	304	SECRETARIA DE FINANZAS Y TESORERÍA	244	DIRECCION DE RECURSOS HUMANOS	COMPRA
201757	POLARIS	RANGER	2008	4XARF68A584400489	LNZ58	UTT 2	303	SECRETARIA DEL AYUNTAMIENTO	200	DIRECCION DE BOMBEROS Y PROTECCION CIVIL	COMPRA
201767	REMOLQUE	REMOLQUE	2008	1W4200G2782061452	NA	TAURO	310	SECRETARIA DE SERVICIOS PÚBLICOS	204	DIRECCION ADMINISTRATIVA DE SERVICIOS PÚBLICOS	COMPRA
201782	CHEVROLET	CARGO VAN	2008	1GNFG154381187352	SNM4550	191	318	DIRECCION GENERAL DE SALUD	262	DIRECCION GENERAL DE SALUD	ARRENDADO
201815	DODGE	PICK UP	2008	3D7H516K28G226427	RG37493	MUJ760	310	SECRETARIA DE SERVICIOS PÚBLICOS	87	DIRECCION DE MTTO. URBANO	COMPRA
201821	DODGE	PICK UP	2008	3D7H516KX8G226434	RG37488	PJ303	310	SECRETARIA DE SERVICIOS PÚBLICOS	83	DIRECCION DE PARQUES Y JARDINES	COMPRA
201899	FORD	CAMION ARMADO	1992	1FDXK84A7NVA36350	RG36825	MAQ-23	303	SECRETARIA DEL AYUNTAMIENTO	200	DIRECCION DE BOMBEROS Y PROTECCION CIVIL	COMPRA
201959	DODGE	RAM 2500	2008	3D7H516N88G126035	RG37499	SN	318	DIRECCION GENERAL DE SALUD	262	DIRECCION GENERAL DE SALUD	COMPRA

201986	DODGE	RAM 4000 MICROBUS	2008	3D6WN56D48G137034	RE11501	TRAS00	312	SECRETARIA DE SEGURIDAD	259	DIRECCION DE GRUPOS DE REACCION	COMPRA
202000	REMOLQUE	REMOLQUE	2001	3302173N1400	NA	SN	303	SECRETARIA DEL AYUNTAMIENTO	200	DIRECCION DE BOMBEROS Y PROTECCION CIVIL	COMPRA
202115	NISSAN	ESTACAS	2009	3N6DD25TX9K057961	RH-69269	PJ353	310	SECRETARIA DE SERVICIOS PÚBLICOS	83	DIRECCION DE PARQUES Y JARDINES	COMPRA
202116	NISSAN	ESTACAS	2009	3N6DD25T49K058183	RK20973	PJ354	310	SECRETARIA DE SERVICIOS PÚBLICOS	83	DIRECCION DE PARQUES Y JARDINES	COMPRA
202117	NISSAN	ESTACAS	2009	3N6DD25T99K058065	RK20972	PJ355	310	SECRETARIA DE SERVICIOS PÚBLICOS	83	DIRECCION DE PARQUES Y JARDINES	COMPRA
202119	M. BENZ	SPRINTER CARGO PASAJE	2010	WD3YF48139S383384	3L8G85	53	305	DIRECCION GENERAL DEL D.I.F	223	DIRECCION DE CENTROS COMUNITARIOS Y ESTANCIAS INFANTILES	COMPRA
202128	CHEVROLET	KODIAC	2008	3GBP7H1C58M103428	RG89054	R - 16	303	SECRETARIA DEL AYUNTAMIENTO	200	DIRECCION DE BOMBEROS Y PROTECCION CIVIL	COMPRA
202269	TOYOTA	HIACE	2010	JTFSX23P9A6075598	SNM4372	DI186	305	DIRECCION GENERAL DEL D.I.F	34	DIRECCION DE PROMOCION HUMANA	DONACION
202284	REMOLQUE	REMOLQUE	0	TSN199282	NA	NA	304	SECRETARIA DE FINANZAS Y TESORERIA	242	DIRECCION DE PATRIMONIO, ADMINISTRACION INMOBILIARIA Y PARQUIMETROS	COMPRA (COMODATO SEDENA)
202349	CHRYSLER	JEEP GRAND CHEROKEE	2011	1D4RR5GT3BC516410	SPD8190	S01	312	SECRETARIA DE SEGURIDAD	100	OFICINA DEL SECRETARIO DE SEGURIDAD	COMPRA
202353	NISSAN	DOBLE CABINA	2011	3N6PD23Y1BK044033	RH07488	PC 13	303	SECRETARIA DEL AYUNTAMIENTO	200	DIRECCION DE BOMBEROS Y PROTECCION CIVIL	DONACION
202370	DODGE	PICK UP 2500	2012	3C6YDAA9CG120640	RF82470	MC801	310	SECRETARIA DE SERVICIOS PÚBLICOS	264	DIRECCION DE MITO. CARPETA ASFALTICA	ARRENDADO
202372	NISSAN	ESTAQUITAS	2011	3N6DD25T5BK037395	RH 78592	MU761	310	SECRETARIA DE SERVICIOS PÚBLICOS	87	DIRECCION DE MITO. URBANO	ARRENDADO
202374	NISSAN	ESTAQUITAS	2011	3N6DD25T9BK036038	RD28657	MU763	310	SECRETARIA DE SERVICIOS PÚBLICOS	87	DIRECCION DE MITO. URBANO	ARRENDADO
202375	NISSAN	ESTAQUITAS	2011	3N6DD25T7BK041447	RF82474	ME405	310	SECRETARIA DE SERVICIOS PÚBLICOS	230	DIRECCION DE MANTENIMIENTO INTERNO	ARRENDADO
202376	NISSAN	ESTAQUITAS	2011	3N6DD25T9BK044513	RD74596	ME404	310	SECRETARIA DE SERVICIOS PÚBLICOS	230	DIRECCION DE MANTENIMIENTO INTERNO	ARRENDADO
202377	DODGE	CANASTILLA	2011	3D6WN5ET6BG633719	RF82477	A510	310	SECRETARIA DE SERVICIOS PÚBLICOS	83	DIRECCION DE PARQUES Y JARDINES	ARRENDADO
202378	DODGE	RAM 4000	2011	3D6WN5ET0BG618178	RF82478	MU764	310	SECRETARIA DE SERVICIOS PÚBLICOS	87	DIRECCION DE MITO. URBANO	ARRENDADO
202381	DODGE	VOLTEO	2011	3D6WN5ET3BG611905	RF82485	MC802	310	SECRETARIA DE SERVICIOS PÚBLICOS	264	DIRECCION DE MITO. CARPETA ASFALTICA	ARRENDADO

202383	DODGE	RAM 4000 VOLTEO	2011	3D6WNS5ET7BG624222	RF82487	MC803	310	SECRETARIA DE SERVICIOS PÚBLICOS	264	DIRECCION DE MITTO. CARPETA ASFALTICA	ARRENDADO
202384	DODGE	RAM 4000	2011	3D6WNS5ETXBG633772	RF82488	MC804	310	SECRETARIA DE SERVICIOS PÚBLICOS	264	DIRECCION DE MITTO. CARPETA ASFALTICA	ARRENDADO
202386	DODGE	RAM 4000	2011	3D6WNS5ET4BG627840	RF82490	MU767	310	SECRETARIA DE SERVICIOS PÚBLICOS	87	DIRECCIÓN DE MITTO. URBANO	ARRENDADO
202387	DODGE	RAM 4000	2011	3D6WNS5ET6BG627838	RF82491	PJ326	310	SECRETARIA DE SERVICIOS PÚBLICOS	83	DIRECCION DE PARQUES Y JARDINES	ARRENDADO
202388	INTERNATIO NAL	VOLTEO	2012	3HAMSZR9CL627253	RF05044	MC805	310	SECRETARIA DE SERVICIOS PÚBLICOS	264	DIRECCION DE MITTO. CARPETA ASFALTICA	ARRENDADO
202389	INTERNATIO NAL	VOLTEO	2012	3HAMSZR7CL627252	RK20971	L620	310	SECRETARIA DE SERVICIOS PÚBLICOS	87	DIRECCIÓN DE MITTO. URBANO	ARRENDADO
202390	INTERNATIO NAL	VOLTEO	2012	3HAMSZR5CL627251	RH89440	MC806	310	SECRETARIA DE SERVICIOS PÚBLICOS	264	DIRECCION DE MITTO. CARPETA ASFALTICA	ARRENDADO
202392	INTERNATIO NAL	VOLTEO 14 M	2012	3HAMSZR4CL629850	RH89441	MC807	310	SECRETARIA DE SERVICIOS PÚBLICOS	264	DIRECCION DE MITTO. CARPETA ASFALTICA	ARRENDADO
202393	INTERNATIO NAL	VOLTEO 14 M	2012	3HAMSZR0CL627254	RF82458	L669	310	SECRETARIA DE SERVICIOS PÚBLICOS	87	DIRECCIÓN DE MITTO. URBANO	ARRENDADO
202394	INTERNATIO NAL	VOLTEO 14 M	2012	3HAMSZR8CL629849	RK20970	L670	310	SECRETARIA DE SERVICIOS PÚBLICOS	87	DIRECCIÓN DE MITTO. URBANO	ARRENDADO
202395	INTERNATIO NAL	VOLTEO	2012	3HAMMAAR1CL599938	RK20969	PJ344	310	SECRETARIA DE SERVICIOS PÚBLICOS	83	DIRECCION DE PARQUES Y JARDINES	ARRENDADO
202396	INTERNATIO NAL	PIPA	2012	3HAMMAARXCL599940	RF82463	MU770	310	SECRETARIA DE SERVICIOS PÚBLICOS	87	DIRECCIÓN DE MITTO. URBANO	ARRENDADO
202397	INTERNATIO NAL	CHASIS CABINA	2012	3HAMMAAR3CL599939	RF82464	PJ345	310	SECRETARIA DE SERVICIOS PÚBLICOS	83	DIRECCION DE PARQUES Y JARDINES	ARRENDADO
202398	INTERNATIO NAL	VOLTEO	2012	3HAMMAAR1CL599941	RK20968	MU771	310	SECRETARIA DE SERVICIOS PÚBLICOS	87	DIRECCIÓN DE MITTO. URBANO	ARRENDADO
202400	INTERNATIO NAL	RECOLECTOR	2012	3HAMMAAR7CL565549	RF82462	L671	310	SECRETARIA DE SERVICIOS PÚBLICOS	87	DIRECCIÓN DE MITTO. URBANO	ARRENDADO
202409	DODGE	PICK UP	2012	3C6YDAAAP7CG121009	RG63646	ME403	310	SECRETARIA DE SERVICIOS PÚBLICOS	230	DIRECCION DE MANTENIMIENTO INTERNO	DONACION
202423	DODGE	RAM 2500	2012	3C6RDADT6CE131947	RF06820	S03	312	SECRETARIA DE SEGURIDAD	100	OFICINA DEL SECRETARIO DE SEGURIDAD	ARRENDADO
202431	DODGE	PICK UP 2500	2011	3D7Y51EP5BG591866	RG03017	GO211	310	SECRETARIA DE SERVICIOS PÚBLICOS	230	DIRECCION DE MANTENIMIENTO INTERNO	ARRENDADO
202435	INTERNATIO NAL	VOLTEO 14 M	2012	3HAMSZR9CL089508	RI-47156	L673	310	SECRETARIA DE SERVICIOS PÚBLICOS	87	DIRECCIÓN DE MITTO. URBANO	ARRENDADO
202437	INTERNATIO NAL	VOLTEO 14 M	2012	3HAMSZR7CL089507	RK20967	MU704	310	SECRETARIA DE SERVICIOS PÚBLICOS	87	DIRECCIÓN DE MITTO. URBANO	ARRENDADO

202439	INTERNATIO NAL	VOLTEO 14 M	2012	3HAMSZR2CL089477	RH92920	MC808	310	SECRETARIA DE SERVICIOS PÚBLICOS	264	DIRECCION DE MTTTO. CARPETA ASFALTICA	ARRENDADO
202440	INTERNATIO NAL	VOLTEO 14 M	2012	3HAMSZR5CL629159	RH-69-272	L621	310	SECRETARIA DE SERVICIOS PÚBLICOS	87	DIRECCIÓN DE MTTTO. URBANO	ARRENDADO
202442	NISSAN	ESTAQUITAS	2011	3N6DD25T4BK037372	RF14479	ME409	310	SECRETARIA DE SERVICIOS PÚBLICOS	230	DIRECCION DE MANTENIMIENTO INTERNO	ARRENDADO
202443	CHRYSLER	RAM 4000 VOLTEO	2011	3D6WN5ET98G627865	RF14497	PJ358	310	SECRETARIA DE SERVICIOS PÚBLICOS	83	DIRECCION DE PARQUES Y JARDINES	ARRENDADO
202444	CHRYSLER	RAM 4000 CANASTILLA	2011	3D6WN5ET2BG627867	RF14498	A505	310	SECRETARIA DE SERVICIOS PÚBLICOS	87	DIRECCIÓN DE MTTTO. URBANO	ARRENDADO
202445	CHRYSLER	RAM 4000 VOLTEO	2011	3D6WN5ET08G627866	RH89439	MC809	310	SECRETARIA DE SERVICIOS PÚBLICOS	264	DIRECCION DE MTTTO. CARPETA ASFALTICA	ARRENDADO
202447	INTERNATIO NAL	CHASIS CABINA	2012	3HAMMAAR5CL626932	RF14493	PJ346	310	SECRETARIA DE SERVICIOS PÚBLICOS	83	DIRECCION DE PARQUES Y JARDINES	ARRENDADO
202448	INTERNATIO NAL	VOLTEO 14 M	2012	3HAMSZR3CL629158	RK20966	L629	310	SECRETARIA DE SERVICIOS PÚBLICOS	87	DIRECCIÓN DE MTTTO. URBANO	ARRENDADO
202450	CHRYSLER	RAM 4000 VOLTEO	2011	3D6WN5ET3BG627859	RF14496	MU772	310	SECRETARIA DE SERVICIOS PÚBLICOS	87	DIRECCIÓN DE MTTTO. URBANO	ARRENDADO
202451	INTERNATIO NAL	CANASTA	2012	3HAMMAAR0CL626935	RF14495	PJ319	310	SECRETARIA DE SERVICIOS PÚBLICOS	83	DIRECCION DE PARQUES Y JARDINES	ARRENDADO
202453	INTERNATIO NAL	VOLTEO 7 M	2012	3HAMMAAR3CL626931	RF14492	MU773	310	SECRETARIA DE SERVICIOS PÚBLICOS	87	DIRECCIÓN DE MTTTO. URBANO	ARRENDADO
202454	INTERNATIO NAL	RECOLECTOR	2012	3HAMMAARXCL627476	RF14491	L678	310	SECRETARIA DE SERVICIOS PÚBLICOS	87	DIRECCIÓN DE MTTTO. URBANO	ARRENDADO
202455	INTERNATIO NAL	CHASIS CABINA	2012	3HAMMAAR1CL627477	RF14490	L622	310	SECRETARIA DE SERVICIOS PÚBLICOS	87	DIRECCIÓN DE MTTTO. URBANO	ARRENDADO
202456	CHRYSLER	RAM 4000	2011	3D6WN5ET5BG627863	RG03015	MU774	310	SECRETARIA DE SERVICIOS PÚBLICOS	87	DIRECCIÓN DE MTTTO. URBANO	ARRENDADO
202457	CHRYSLER	RAM 4000 VOLTEO	2011	3D6WN5ET7BG627864	RG03016	PJ356	310	SECRETARIA DE SERVICIOS PÚBLICOS	83	DIRECCION DE PARQUES Y JARDINES	ARRENDADO
202458	DODGE	RAM 4000	2012	3C7WDAGL3CG132001	RG03013	L679	310	SECRETARIA DE SERVICIOS PÚBLICOS	87	DIRECCIÓN DE MTTTO. URBANO	ARRENDADO
202462	REMOLOQUE	REMOLOQUE	2008	S-R8703	7NN6518	SN	310	SECRETARIA DE SERVICIOS PÚBLICOS	83	DIRECCION DE PARQUES Y JARDINES	COMPRA
202463	CHRYSLER	MICROBUS RAM 4000	2011	3D6WN5ET2BG633720	RF82476	D1011	305	DIRECCIÓN GENERAL DEL D.I.F	223	DIRECCION DE CENTROS COMUNITARIOS Y ESTANCIAS INFANTILES	ARRENDADO
202466	CHRYSLER	DODGE RAM 2500	2012	3C6RDADTSCG179505	RG64515	A73	312	SECRETARIA DE SEGURIDAD	100	OFICINA DEL SECRETARIO DE SEGURIDAD	COMPRA
202492	FORD	TRANSIT VAN	2011	WFORS4HS3BJA08227	RF78848	3	303	SECRETARIA DEL AYUNTAMIENTO	200	DIRECCIÓN DE BOMBEROS Y PROTECCIÓN CIVIL	COMPRA

202494	FORD	TRANSIT VAN	2011	WFORS4H558JA08116	RF78850	2	303	SECRETARIA DEL AYUNTAMIENTO	200	DIRECCIÓN DE BOMBEROS Y PROTECCIÓN CIVIL	COMPRA
202496	CHRYSLER	CREW CAB SLT	2013	3C6SRADT4DG503340	RF79177	1002	312	SECRETARIA DE SEGURIDAD	100	OFICINA DEL SECRETARIO DE SEGURIDAD	COMPRA
202498	CHRYSLER	CREW CAB SLT	2013	3C6SRADTXDG503343	RF79179	1001	312	SECRETARIA DE SEGURIDAD	228	DIRECCIÓN GENERAL DE MOVILIDAD	COMPRA
202508	DODGE	RAM 2500	2012	3C6JDABTXCG279406	RD90614	S/N	303	SECRETARIA DEL AYUNTAMIENTO	227	DIRECCION GENERAL DE INSPECCION	DONACION
202510	DODGE	RAM 2500	2012	3C6JDABT3CG259952	RD90616	AV05	310	SECRETARIA DE SERVICIOS PÚBLICOS	204	DIRECCIÓN ADMINISTRATIVA DE SERVICIOS PÚBLICOS	DONACION
202558	JEEP	GRAND CHEROKEE LIMITED	2014	1C4RJFBT2EC310588	SS896-42	S/N	312	SECRETARIA DE SEGURIDAD	100	OFICINA DEL SECRETARIO DE SEGURIDAD	COMPRA
202559	CHRYSLER	TOWN & COUNTRY TOURING	2014	2C4RC1BG7ER176541	SS896-47	S/N	305	DIRECCIÓN GENERAL DEL D.I.F	30	OFICINA DEL DIRECTOR GRAL DEL DIF	COMPRA
202563	DODGE	RAM 2500	2014	3C6SRADT0EG104622	RH78502	ME410	310	SECRETARIA DE SERVICIOS PÚBLICOS	230	DIRECCION DE MANTENIMIENTO INTERNO	COMPRA
202567	DODGE	RAM 2500	2014	3C6SRADT8EG104660	RH78486	1019	312	SECRETARIA DE SEGURIDAD	228	DIRECCIÓN GENERAL DE MOVILIDAD	COMPRA
202572	DODGE	RAM 2500	2014	3C6SRADT6EG111929	RH78497	1024	310	PÚBLICOS	87	DIRECCIÓN DE MITO. URBANO	COMPRA
202577	DODGE	RAM 2500	2014	3C6SRADT1EG 104614	RH78503	PJ359	310	PÚBLICOS	83	DIRECCION DE PARQUES Y JARDINES	COMPRA
202578	DODGE	RAM 2500	2014	3C6SRADT7EG104598	RJ91892	1030	310	PÚBLICOS	204	DIRECCIÓN ADMINISTRATIVA DE SERVICIOS PÚBLICOS	COMPRA
202587	HONDA	MOTOCICLETA CBR250R	2014	ME4MCA22XE8002995	EVJ3P	MO-03	312	SECRETARIA DE SEGURIDAD	228	DIRECCIÓN GENERAL DE MOVILIDAD	COMPRA
202589	HONDA	MOTOCICLETA CBR250R	2014	ME4MCA222E8002974	EVJ8N	MO-01	312	SECRETARIA DE SEGURIDAD	228	DIRECCIÓN GENERAL DE MOVILIDAD	COMPRA
202590	HONDA	MOTOCICLETA CBR250R	2014	ME4MCA22XE8002804	EVJ2P	MO-04	312	SECRETARIA DE SEGURIDAD	228	DIRECCIÓN GENERAL DE MOVILIDAD	COMPRA
202594	CHEVROLET	VAN	2014	1GZG9CG7E1137650	RK15597	OI-01	312	SECRETARIA DE SEGURIDAD	259	DIRECCION DE GRUPOS DE REACCION	COMPRA
202595	CHEVROLET	VAN	2014	1GZG9CG5E1137954	RH 78508	OI-02	312	SECRETARIA DE SEGURIDAD	210	DIRECCIÓN ADMINISTRATIVA DE SEGURIDAD	COMPRA
202597	DODGE	RAM 2500	2014	3C6SRADT3EG112004	RH 78480	MC810	310	PÚBLICOS	264	DIRECCION DE MITO. CARPETA ASFALTICA	COMPRA
202599	DODGE	RAM 2500	2014	3C6SRADT7EG117738	RH 78494	1040	310	PÚBLICOS	230	DIRECCION DE MANTENIMIENTO INTERNO	DONACION

202605	NISSAN	TSURU GSI	2014	3N1EB31SXEK346559	SSG7884	PC6	303	SECRETARIA DEL AYUNTAMIENTO	200	DIRECCIÓN DE BOMBEROS Y PROTECCIÓN CIVIL	DONACION
202620	DODGE	DODGE RAM 2500 CREW CAB	2014	3C6SRADT4EG173166	RH-97-334	1044	318	DIRECCION GENERAL DE SALUD	262	DIRECCION GENERAL DE SALUD	COMPRA
202622	DODGE		2014	3C6SRADT0EG178820	RH-97-331	1046	312	SECRETARIA DE SEGURIDAD	228	DIRECCION GENERAL DE MOVILIDAD	COMPRA
202625	REMOLQUE	HECHIZO	2014	S-R8706	8-NN-9287	S/N	310	SECRETARIA DE SERVICIOS PÚBLICOS	87	DIRECCION DE MITTO. URBANO	COMPRA
202630	CHRYSLER	RAM 4000	2015	3C7WRAKT5FG605720	RK20965	L682	310	SECRETARIA DE SERVICIOS PÚBLICOS	87	DIRECCION DE MITTO. URBANO	COMPRA
202631	CHRYSLER	RAM 4000	2015	3C7WRAKT4FG589848	RK20964	L683	310	SECRETARIA DE SERVICIOS PÚBLICOS	87	DIRECCION DE MITTO. URBANO	COMPRA
202632	CHRYSLER	RAM 4000	2015	3C7WRAKT0FG605740	RK20963	MU778	310	SECRETARIA DE SERVICIOS PÚBLICOS	87	DIRECCION DE MITTO. URBANO	COMPRA
202633	CHRYSLER	RAM 4000	2015	3C7WRAKT9FG514644	RJ46481	L684	310	SECRETARIA DE SERVICIOS PÚBLICOS	87	DIRECCION DE MITTO. URBANO	COMPRA
202634	CHRYSLER	RAM 4000	2015	3C7WRAKT2FG605724	RK20962	L685	310	SECRETARIA DE SERVICIOS PÚBLICOS	87	DIRECCION DE MITTO. URBANO	COMPRA
202635	CHRYSLER	RAM 4000 VOLTEO	2015	3C7WRAKT5FG605734	RJ47330	L686	310	SECRETARIA DE SERVICIOS PÚBLICOS	87	DIRECCION DE MITTO. URBANO	COMPRA
202636	RAM	RAM 4000 CHASIS CAB	2015	3C7WRAKT6FG605726	RJ47324	MC811	310	SECRETARIA DE SERVICIOS PÚBLICOS	264	DIRECCION DE MITTO. CARPETA ASFALTICA	COMPRA
202637	RAM	RAM 4000 CHASIS CAB	2015	3C7WRAKT9FG605719	RJ47323	L687	310	SECRETARIA DE SERVICIOS PÚBLICOS	87	DIRECCION DE MITTO. URBANO	COMPRA
202638	NAL	PIPA 4300 RAM 4000	2016	3HAMMAAR5GL744453	RJ47332	MU780	310	SECRETARIA DE SERVICIOS PÚBLICOS	87	DIRECCION DE MITTO. URBANO	COMPRA
202639	RAM	CHASIS CAB	2015	3C7WRAKT7FG605721	RJ-47-884	L688	310	SECRETARIA DE SERVICIOS PÚBLICOS	87	DIRECCION DE MITTO. URBANO	COMPRA
202640	INTERNATIO	PIPA	2015	3HAMMAAR4GL744458	RJ-48-102	MU781	310	SECRETARIA DE SERVICIOS PÚBLICOS	87	DIRECCION DE MITTO. URBANO	COMPRA
202641	RAM	RAM 4000 CHASIS	2015	3C7WRAKT2FG599472	RJ49412	A526	310	SECRETARIA DE SERVICIOS PÚBLICOS	87	DIRECCION DE MITTO. URBANO	COMPRA
202642	RAM	RAM 4000 CANASTILLA	2015	3C7WRAKT0FG572612	RJ49411	A525	310	SECRETARIA DE SERVICIOS PÚBLICOS	87	DIRECCION DE MITTO. URBANO	COMPRA
202643	RAM	RAM 4000 CHASIS CAB	2015	3C7WRAKT9FG620916	RJ49887	A523	312	SECRETARIA DE SEGURIDAD	228	DIRECCION GENERAL DE MOVILIDAD	COMPRA
202644	RAM	RAM 4000 CHASIS CAB	2015	3C7WRAKT0FG620920	RJ49886	A524	310	SECRETARIA DE SERVICIOS PÚBLICOS	87	DIRECCION DE MITTO. URBANO	COMPRA
202645	INTERNATIO	CANASTILLA	2016	3HAMMAR8GL744463	RJ-52004	A527	310	SECRETARIA DE SERVICIOS PÚBLICOS	87	DIRECCION DE MITTO. URBANO	COMPRA

202647	RAM	2500CREW CAB SLT	2015	3C6SRADT9FG607597	RJ55286	1049	312	SECRETARIA DE SEGURIDAD	259	DIRECCION DE GRUPOS DE REACCION	COMPRA
202662	DODGE	RAM 2500	2016	3C6SRADT1GG158580	RJ61-701	S42	312	SECRETARIA DE SEGURIDAD	100	OFICINA DEL SECRETARIO DE SEGURIDAD	COMPRA
202671	MITSUBISHI	MIRAGE	2016	ML3AA28J0GH003506	STG9293	1062	312	SECRETARIA DE SEGURIDAD	260	DIRECCION DE POLICIA (POLISAN)	COMPRA
202673	MITSUBISHI	MIRAGE	2016	ML3AA28J7GH003065	RNK424A	1064	312	SECRETARIA DE SEGURIDAD	260	DIRECCION DE POLICIA (POLISAN)	COMPRA
202684	MITSUBISHI	MIRAGE	2016	ML3AA28J2GH003345	STG9289	1075	312	SECRETARIA DE SEGURIDAD	260	DIRECCION DE POLICIA (POLISAN)	COMPRA
202685	MITSUBISHI	MIRAGE	2016	ML3AA28J5GH003193	STG9292	1076	312	SECRETARIA DE SEGURIDAD	260	DIRECCION DE POLICIA (POLISAN)	COMPRA
202693	MITSUBISHI	MIRAGE	2016	ML3AA28J5GH003047	STG9328	1083	312	SECRETARIA DE SEGURIDAD	260	DIRECCION DE POLICIA (POLISAN)	COMPRA
202695	MITSUBISHI	MIRAGE	2016	ML3AA28J5GH003744	STG9276	1088	312	SECRETARIA DE SEGURIDAD	260	DIRECCION DE POLICIA (POLISAN)	COMPRA
202697	MITSUBISHI	MIRAGE	2016	ML3AA28J8GH003334	STG9250	1093	312	SECRETARIA DE SEGURIDAD	260	DIRECCION DE POLICIA (POLISAN)	COMPRA
202700	MITSUBISHI	MIRAGE	2016	ML3AA28J8GH003738	STG9266	1099	312	SECRETARIA DE SEGURIDAD	260	DIRECCION DE POLICIA (POLISAN)	COMPRA
202703	MITSUBISHI	MIRAGE	2016	ML3AA28J3GH003208	STG9324	1091	312	SECRETARIA DE SEGURIDAD	260	DIRECCION DE POLICIA (POLISAN)	COMPRA
202715	MITSUBISHI	MIRAGE	2016	ML3AA28J4GH003198	RNK420A	1107	312	SECRETARIA DE SEGURIDAD	260	DIRECCION DE POLICIA (POLISAN)	COMPRA
202720	MITSUBISHI	MIRAGE	2016	ML3AA28J6GH003333	STG9245	1112	312	SECRETARIA DE SEGURIDAD	260	DIRECCION DE POLICIA (POLISAN)	COMPRA
202724	MITSUBISHI	MIRAGE	2016	ML3AA28J9GH003066	STG9405	1116	312	SECRETARIA DE SEGURIDAD	260	DIRECCION DE POLICIA (POLISAN)	COMPRA
202725	MITSUBISHI	MIRAGE	2016	ML3AA28J1GH003207	STG9265	1117	312	SECRETARIA DE SEGURIDAD	260	DIRECCION DE POLICIA (POLISAN)	COMPRA
202726	MITSUBISHI	MIRAGE	2016	ML3AA28J5GH003372	STG9300	1120	312	SECRETARIA DE SEGURIDAD	260	DIRECCION DE POLICIA (POLISAN)	COMPRA
202728	MITSUBISHI	MIRAGE	2016	ML3AA28J7GH003356	STG9306	1118	312	SECRETARIA DE SEGURIDAD	260	DIRECCION DE POLICIA (POLISAN)	COMPRA
202730	MITSUBISHI	MIRAGE	2016	ML3AA28J7GH003342	STG9302	1122	312	SECRETARIA DE SEGURIDAD	260	DIRECCION DE POLICIA (POLISAN)	COMPRA
202734	MITSUBISHI	MIRAGE	2016	ML3AA28J9GH003505	STG9312	1126	312	SECRETARIA DE SEGURIDAD	260	DIRECCION DE POLICIA (POLISAN)	COMPRA
202736	MITSUBISHI	MIRAGE	2016	ML3AA28J2GH003040	STG9397	1128	312	SECRETARIA DE SEGURIDAD	260	DIRECCION DE POLICIA (POLISAN)	COMPRA
202743	MITSUBISHI	MIRAGE	2016	ML3AA28J3GH003189	STG9298	1135	312	SECRETARIA DE SEGURIDAD	260	DIRECCION DE POLICIA (POLISAN)	COMPRA
202748	MITSUBISHI	MIRAGE	2016	ML3AA28J1GH003188	STG9241	S45	312	SECRETARIA DE SEGURIDAD	210	DIRECCION ADMINISTRATIVA DE SEGURIDAD	COMPRA
202750	MITSUBISHI	MIRAGE	2016	ML3AA28JXGH003352	STG9353	1142	312	SECRETARIA DE SEGURIDAD	260	DIRECCION DE POLICIA (POLISAN)	COMPRA
202754	MITSUBISHI	MIRAGE	2016	ML3AA28J1GH003396	STG9263	1146	312	SECRETARIA DE SEGURIDAD	260	DIRECCION DE POLICIA (POLISAN)	COMPRA
202757	MITSUBISHI	MIRAGE	2016	ML3AA28J2GH003071	STG9307	1078	312	SECRETARIA DE SEGURIDAD	260	DIRECCION DE POLICIA (POLISAN)	COMPRA
202760	MITSUBISHI	MIRAGE	2016	ML3AA28J2GH003328	STG9349	1150	312	SECRETARIA DE SEGURIDAD	260	DIRECCION DE POLICIA (POLISAN)	COMPRA
202763	MITSUBISHI	MIRAGE	2016	ML3AA28J0GH004087	STH1709	119	312	SECRETARIA DE SEGURIDAD	228	DIRECCION GENERAL DE MOVILIDAD	COMPRA
202764	MITSUBISHI	MIRAGE	2016	ML3AA28J6GH004739	STH1710	113	312	SECRETARIA DE SEGURIDAD	228	DIRECCION GENERAL DE MOVILIDAD	COMPRA
202765	MITSUBISHI	MIRAGE	2016	ML3AA28J5GH004747	STH1711	111	312	SECRETARIA DE SEGURIDAD	228	DIRECCION GENERAL DE MOVILIDAD	COMPRA
202766	MITSUBISHI	MIRAGE	2016	ML3AA28J7GH004751	STH1713	106	312	SECRETARIA DE SEGURIDAD	228	DIRECCION GENERAL DE MOVILIDAD	COMPRA
202767	MITSUBISHI	MIRAGE	2016	ML3AA28J8GH004743	STH1714	110	312	SECRETARIA DE SEGURIDAD	228	DIRECCION GENERAL DE MOVILIDAD	COMPRA
202768	MITSUBISHI	MIRAGE	2016	ML3AA28J4GH004738	STH1715	102	312	SECRETARIA DE SEGURIDAD	228	DIRECCION GENERAL DE MOVILIDAD	COMPRA

202769	2016	MIRAGE	2016	ML3AA28J0GH003957	STH1716	120	312	SECRETARIA DE SEGURIDAD	228	DIRECCIÓN GENERAL DE MOVILIDAD	COMPRA
202771	2016	MIRAGE	2016	ML3AA28J7GH004748	SUA7160	107	312	SECRETARIA DE SEGURIDAD	228	DIRECCIÓN GENERAL DE MOVILIDAD	COMPRA
202772	2016	MIRAGE	2016	ML3AA28J5GH003906	STH1722	112	312	SECRETARIA DE SEGURIDAD	228	DIRECCIÓN GENERAL DE MOVILIDAD	COMPRA
202773	2016	MIRAGE	2016	ML3AA28J4GH004741	STH1724	118	312	SECRETARIA DE SEGURIDAD	228	DIRECCIÓN GENERAL DE MOVILIDAD	COMPRA
202775	2016	MIRAGE	2016	ML3AA28J9GH004749	STH1727	101	312	SECRETARIA DE SEGURIDAD	228	DIRECCIÓN GENERAL DE MOVILIDAD	COMPRA
202776	2016	MIRAGE	2016	ML3AA28J8GH004662	RNK426A	116	312	SECRETARIA DE SEGURIDAD	228	DIRECCIÓN GENERAL DE MOVILIDAD	COMPRA
202777	2016	MIRAGE	2016	ML3AA28J1GH004664	STH1730	109	312	SECRETARIA DE SEGURIDAD	228	DIRECCIÓN GENERAL DE MOVILIDAD	COMPRA
202778	2016	MIRAGE	2016	ML3AA28J3GH004665	STH1731	117	312	SECRETARIA DE SEGURIDAD	228	DIRECCIÓN GENERAL DE MOVILIDAD	COMPRA
202779	2016	MIRAGE	2016	ML3AA28J5GH004666	RSA731A	115	312	SECRETARIA DE SEGURIDAD	228	DIRECCIÓN GENERAL DE MOVILIDAD	COMPRA
202781	2016	MIRAGE	2016	ML3AA28JXGH004663	SUA7157	114	312	SECRETARIA DE SEGURIDAD	228	DIRECCIÓN GENERAL DE MOVILIDAD	COMPRA
202782	2016	MIRAGE	2016	ML3AA28J9GH004086	RSA732A	105	312	SECRETARIA DE SEGURIDAD	228	DIRECCIÓN GENERAL DE MOVILIDAD	COMPRA
202785	2016	MIRAGE	2016	ML3AA28J6GH004661	STJ4740	AY001	303	AYUNTAMIENTO	227	DIRECCION GENERAL DE INSPECCION	COMPRA
202786	2016	MIRAGE	2016	ML3AA28J7GH004670	STJ4699	AY002	303	AYUNTAMIENTO	227	DIRECCION GENERAL DE INSPECCION	COMPRA
202787	2016	MIRAGE	2016	ML3AA28J9GH004671	STJ4706	AY003	303	AYUNTAMIENTO	227	DIRECCION GENERAL DE INSPECCION	COMPRA
202788	2016	MIRAGE	2016	ML3AA28J0GH004672	STJ4726	AY004	303	AYUNTAMIENTO	227	DIRECCION GENERAL DE INSPECCION	COMPRA
202789	2016	MIRAGE	2016	ML3AA28J2GH004673	STJ4702	AY005	303	AYUNTAMIENTO	227	DIRECCION GENERAL DE INSPECCION	COMPRA
202790	2016	MIRAGE	2016	ML3AA28J4GH004674	STJ4717	AY006	303	AYUNTAMIENTO	227	DIRECCION GENERAL DE INSPECCION	COMPRA
202791	2016	MIRAGE	2016	ML3AA28JXGH004694	STJ4590	AY007	303	AYUNTAMIENTO	227	DIRECCION GENERAL DE INSPECCION	COMPRA
202792	2016	MIRAGE	2016	ML3AA28J1GH004695	STJ4746	AY008	303	AYUNTAMIENTO	227	DIRECCION GENERAL DE INSPECCION	COMPRA
202793	2016	MIRAGE	2016	ML3AA28J3GH004696	STJ4721	AY009	303	AYUNTAMIENTO	227	DIRECCION GENERAL DE INSPECCION	COMPRA

202796	MITSUBISHI	MIRAGE	2016	ML3AA28J9GH004699	STJ4730	AY012	303	SECRETARIA DEL AYUNTAMIENTO	227	DIRECCION GENERAL DE INSPECCION	COMPRA
202797	MITSUBISHI	MIRAGE	2016	ML3AA28J3GH004701	STJ4694	AY013	303	SECRETARIA DEL AYUNTAMIENTO	227	DIRECCION GENERAL DE INSPECCION	COMPRA
202798	MITSUBISHI	MIRAGE	2016	ML3AA28J5GH004702	STJ4731	AY029	303	SECRETARIA DEL AYUNTAMIENTO	227	DIRECCION GENERAL DE INSPECCION	COMPRA
202799	MITSUBISHI	MIRAGE	2016	ML3AA28J9GH004704	STJ4712	AY030	303	SECRETARIA DEL AYUNTAMIENTO	227	DIRECCION GENERAL DE INSPECCION	COMPRA
202802	MITSUBISHI	MIRAGE	2016	ML3AA28J4GH004416	STJ3939	FYT01	304	SECRETARIA DE FINANZAS Y TESORERIA	245	DIRECCION DE ADQUISICIONES	COMPRA
202803	MITSUBISHI	MIRAGE	2016	ML3AA28J1GH001893	STJ7097	SPC-06	316	SECRETARIA DE PARTICIPACION CIUDADANA	252	DIRECCION DEL PAC	COMPRA
202804	MITSUBISHI	MIRAGE	2016	ML3AA28J6GH004370	STJ7098	FYT02	304	SECRETARIA DE FINANZAS Y TESORERIA	242	DIRECCION DE PATRIMONIO, ADMINISTRACION INMOBILIARIA Y PARQUIMETROS	COMPRA
202805	MITSUBISHI	MIRAGE	2016	ML3AA28J4GH004898	STJ7099	SP-05	310	SECRETARIA DE SERVICIOS PUBLICOS	230	DIRECCION DE MANTENIMIENTO INTERNO	COMPRA
202806	MITSUBISHI	MIRAGE	2016	ML3AA28J3GH005346	STJ7102	SP-06	310	SECRETARIA DE SERVICIOS PUBLICOS	87	DIRECCION DE MTTO. URBANO	COMPRA
202807	MITSUBISHI	MIRAGE	2016	ML3AA28J8GH004905	STJ7104	OP-09	307	SECRETARIA DE OBRAS PUB., DES. URBANO Y MEDIO AMBIENTE	255	DIRECCION DE PROYECTOS Y SUPERVISION	COMPRA
202808	MITSUBISHI	MIRAGE	2016	ML3AA28J6GH005342	STJ7105	SP-09	310	SECRETARIA DE SERVICIOS PUBLICOS	83	DIRECCION DE PARQUES Y JARDINES	COMPRA
202809	MITSUBISHI	MIRAGE	2016	ML3AA28JXGH005344	STJ7106	SP-07	310	SECRETARIA DE SERVICIOS PUBLICOS	87	DIRECCION DE MTTO. URBANO	COMPRA
202810	MITSUBISHI	MIRAGE	2016	ML3AA28J8GH005343	STJ7108	SP-08	310	SECRETARIA DE SERVICIOS PUBLICOS	87	DIRECCION DE MTTO. URBANO	COMPRA
202811	MITSUBISHI	MIRAGE	2016	ML3AA28J7GH004197	STJ7110	0	305	DIRECCION GENERAL DEL D.I.F	30	OFICINA DEL DIRECTOR GRAL. DEL DIF	COMPRA
202812	MITSUBISHI	MIRAGE	2016	ML3AA28JXGH001892	STJ7113	SPC-07	316	SECRETARIA DE PARTICIPACION CIUDADANA	252	DIRECCION DEL PAC	COMPRA
202813	MITSUBISHI	MIRAGE	2016	ML3AA28J0GH004204	STJ7114	FYT09	304	SECRETARIA DE FINANZAS Y TESORERIA	244	DIRECCION DE RECURSOS HUMANOS	COMPRA
202814	MITSUBISHI	MIRAGE	2016	ML3AA28J8GH001891	STJ7117	SPC-08	316	SECRETARIA DE PARTICIPACION CIUDADANA	252	DIRECCION DEL PAC	COMPRA

202815	MITSUBISHI	MIRAGE	2016	ML3AA28J6GH001890	STJ7118	SPC-09	316	SECRETARIA DE PARTICIPACION CIUDADANA	252	DIRECCION DEL PAC	COMPRA
202816	MITSUBISHI	MIRAGE	2016	ML3AA28J8GH001888	STJ7121	SPC-11	316	SECRETARIA DE PARTICIPACION CIUDADANA	252	DIRECCION DEL PAC	COMPRA
202817	MITSUBISHI	MIRAGE	2016	ML3AA28J1GH004910	STP1295	ESTA05	304	SECRETARIA DE FINANZAS Y TESORERIA	251	DIRECCION DE AREAS ADMINISTRATIVAS	COMPRA
202818	MITSUBISHI	MIRAGE	2016	ML3AA28J1GH004972	STJ7123	ESTA02	304	SECRETARIA DE FINANZAS Y TESORERIA	251	DIRECCION DE AREAS ADMINISTRATIVAS	COMPRA
202819	MITSUBISHI	MIRAGE	2016	ML3AA28J3GH004973	STJ7124	SP13	310	SECRETARIA DE SERVICIOS PUBLICOS	87	DIRECCION DE MITO. URBANO	COMPRA
202820	MITSUBISHI	MIRAGE	2016	ML3AA28J8GH004967	STJ7125	ESTA03	304	SECRETARIA DE FINANZAS Y TESORERIA	251	DIRECCION DE AREAS ADMINISTRATIVAS	COMPRA
202821	MITSUBISHI	MIRAGE	2016	ML3AA28J6GH004918	STJ7127	SP14	310	SECRETARIA DE SERVICIOS PUBLICOS	204	DIRECCION ADMINISTRATIVA DE SERVICIOS PUBLICOS	COMPRA
202822	MITSUBISHI	MIRAGE	2016	ML3AA28J3GH004908	STJ7128	OP-08	307	SECRETARIA DE OBRAS PUB., DES. URBANO Y MEDIO AMBIENTE	255	DIRECCION DE PROYECTOS Y SUPERVISION	COMPRA
202823	MITSUBISHI	MIRAGE	2016	ML3AA28J6GH005339	STJ7129	SP-12	310	SECRETARIA DE SERVICIOS PUBLICOS	264	DIRECCION DE MITO. CARPETA ASFALTICA	COMPRA
202824	MITSUBISHI	MIRAGE	2016	ML3AA28J4GH005338	STJ7130	SS01	312	SECRETARIA DE SEGURIDAD	210	DIRECCION ADMINISTRATIVA DE SEGURIDAD	COMPRA
202825	MITSUBISHI	MIRAGE	2016	ML3AA28J2GH005337	STJ7132	SS02	312	SECRETARIA DE SEGURIDAD	258	DIRECCION DE PREVENCION DEL DELITO	COMPRA
202826	MITSUBISHI	MIRAGE	2016	ML3AA28J0GH001898	STJ7133	SPC-02	316	SECRETARIA DE PARTICIPACION CIUDADANA	239	DIRECCION GESTORIA CIUDADANA	COMPRA
202827	MITSUBISHI	MIRAGE	2016	ML3AA28J2GH004902	STJ7134	4	309	SECRETARIA DE DESARROLLO HUMANO	235	DIRECCION DE DEPORTE	COMPRA
202828	MITSUBISHI	MIRAGE	2016	ML3AA28J4GH005341	STJ7135	SP-10	310	SECRETARIA DE SERVICIOS PUBLICOS	87	DIRECCION DE MITO. URBANO	COMPRA
202829	MITSUBISHI	MIRAGE	2016	ML3AA28J2GH005340	STJ7136	SP-11	310	SECRETARIA DE SERVICIOS PUBLICOS	87	DIRECCION DE MITO. URBANO	COMPRA
202830	MITSUBISHI	MIRAGE	2016	ML3AA28J6GH004899	STJ7137	SP-04	310	SECRETARIA DE SERVICIOS PUBLICOS	230	DIRECCION DE MANTENIMIENTO INTERNO	COMPRA
202831	MITSUBISHI	MIRAGE	2016	ML3AA28J9GH004900	STJ7138	6	309	SECRETARIA DE DESARROLLO HUMANO	202	DIRECCION ADMINISTRATIVA DE DESARROLLO HUMANO	COMPRA
202832	MITSUBISHI	MIRAGE	2016	ML3AA28J0GH004901	STJ7139		309	SECRETARIA DE DESARROLLO HUMANO	236	DIRECCION DE FOMENTO ECONOMICO	COMPRA

202833	MITSUBISHI	MIRAGE	2016	ML3AA28J7GH001896	STJ7140	SPC-04	316	SECRETARIA DE PARTICIPACION CIUDADANA	240	DIRECCION DE CONSULTA CIUDADANA	COMPRA
202834	MITSUBISHI	MIRAGE	2016	ML3AA28J1GH004437	STJ7141	AY-19	303	SECRETARIA DEL AYUNTAMIENTO	12	DIRECCIÓN JURÍDICA	COMPRA
202835	MITSUBISHI	MIRAGE	2016	ML3AA28J2GH004897	STJ7142	AY-18	303	SECRETARIA DEL AYUNTAMIENTO	12	DIRECCIÓN JURÍDICA	COMPRA
202836	MITSUBISHI	MIRAGE	2016	ML3AA28J5GH004909	STJ7143	OP-07	307	SECRETARIA DE OBRAS PUB.,DES. URBANO Y MEDIO AMBIENTE	256	DIRECCION DE CONTRATOS Y NORMATIVIDAD	COMPRA
202837	MITSUBISHI	MIRAGE	2016	ML3AA28J3GH004276	STJ7149	FYT03	304	SECRETARIA DE FINANZAS Y TESORERÍA	24	DIRECCIÓN DE INGRESOS	COMPRA
202838	MITSUBISHI	MIRAGE	2016	ML3AA28J8GH004273	STJ7150	FYT06	304	SECRETARIA DE FINANZAS Y TESORERÍA	24	DIRECCIÓN DE INGRESOS	COMPRA
202839	MITSUBISHI	MIRAGE	2016	ML3AA28J1GH004275	STJ7151	FYT04	304	SECRETARIA DE FINANZAS Y TESORERÍA	24	DIRECCIÓN DE INGRESOS	COMPRA
202840	MITSUBISHI	MIRAGE	2016	ML3AA28JXGH004274	STJ7152	FYT05	304	SECRETARIA DE FINANZAS Y TESORERÍA	24	DIRECCIÓN DE INGRESOS	COMPRA
202841	MITSUBISHI	MIRAGE	2016	ML3AA28J6GH004272	STJ7153	FYT07	304	SECRETARIA DE FINANZAS Y TESORERÍA	243	DIRECCION DE INFORMATICA	COMPRA
202842	MITSUBISHI	MIRAGE	2016	ML3AA28J5GH004912	STJ7158	OP-05	307	SECRETARIA DE OBRAS PUB.,DES. URBANO Y MEDIO AMBIENTE	255	DIRECCION DE PROYECTOS Y SUPERVISION	COMPRA
202843	MITSUBISHI	MIRAGE	2016	ML3AA28J3GH004438	STJ7159	AY-16	303	SECRETARIA DEL AYUNTAMIENTO	226	DIRECCION GENERAL DE GOBIERNO	COMPRA
202844	MITSUBISHI	MIRAGE	2016	ML3AA28J9GH001897	STJ7160	SPC-03	316	SECRETARIA DE PARTICIPACION CIUDADANA	239	DIRECCIÓN GESTORIA CIUDADANA	COMPRA
202845	MITSUBISHI	MIRAGE	2016	ML3AA28J6GH004434	STJ7161	AY-21	303	SECRETARIA DEL AYUNTAMIENTO	200	DIRECCIÓN DE BOMBEROS Y PROTECCIÓN CIVIL	COMPRA
202846	MITSUBISHI	MIRAGE	2016	ML3AA28J8GH004435	STJ7162	AY-20	303	SECRETARIA DEL AYUNTAMIENTO	10	OFICINA DEL SECRETARIO DEL AYUNTAMIENTO	COMPRA
202847	MITSUBISHI	MIRAGE	2016	ML3AA28J3GH004911	STJ7163	OP-06	307	SECRETARIA DE OBRAS PUB.,DES. URBANO Y MEDIO AMBIENTE	255	DIRECCION DE PROYECTOS Y SUPERVISION	COMPRA
202848	MITSUBISHI	MIRAGE	2016	ML3AA28J3GH001894	STJ7165	SPC-05	316	SECRETARIA DE PARTICIPACION CIUDADANA	240	DIRECCION DE CONSULTA CIUDADANA	COMPRA
202849	MITSUBISHI	MIRAGE	2016	ML3AA28J9GH005335	STJ7167		305	DIRECCIÓN GENERAL DEL D.I.F	223	DIRECCION DE CENTROS COMUNITARIOS Y ESTANCIAS INFANTILES	COMPRA

202850	MITSUBISHI	MIRAGE	2016	ML3AA28J0GH005336	STJ7170	4	305	DIRECCIÓN GENERAL DEL D.I.F	34	DIRECCIÓN DE PROMOCIÓN HUMANA	COMPRA
202851	MITSUBISHI	MIRAGE	2016	ML3AA28J4GH004917	STJ7171	6	305	DIRECCIÓN GENERAL DEL D.I.F	254	DIRECCION DE LA FAMILIA Y DE ATENCION A GRUPOS VULNERABLES	COMPRA
202852	MITSUBISHI	MIRAGE	2016	ML3AA28J2GH004916	STJ7173	CM01	306	CONTRALORIA MUNICIPAL	247	DIRECCION DE SEGURIDAD INTERNA	COMPRA
202854	MITSUBISHI	MIRAGE	2016	ML3AA28J9GH004914	STJ7175	CM03	306	CONTRALORIA MUNICIPAL	248	DIRECCION ASUNTOS INTERNOS	COMPRA
202855	MITSUBISHI	MIRAGE	2016	ML3AA28J0GH001903	STJ7176	SPC-15	316	SECRETARIA DE PARTICIPACION CIUDADANA	252	DIRECCION DEL PAC	COMPRA
202856	MISTUBISHI	MIRAGE	2016	ML3AA28J4GH001905	STJ7177	SPC-13	316	SECRETARIA DE PARTICIPACION CIUDADANA	252	DIRECCION DEL PAC	COMPRA
202857	MITSUBISHI	MIRAGE	2016	ML3AA28J8GH001907	RUT388A	SS04	312	SECRETARIA DE SEGURIDAD	258	DIRECCION DE PREVENCIÓN DEL DELITO	COMPRA
202858	MITSUBISHI	MIRAGE	2016	ML3AA28J2GH001904	STJ7180	SPC-14	316	SECRETARIA DE PARTICIPACION CIUDADANA	252	DIRECCION DEL PAC	COMPRA
202859	MITSUBISHI	MIRAGE	2016	ML3AA28J4GH002066	STJ7181	SS03	312	SECRETARIA DE SEGURIDAD	228	DIRECCIÓN GENERAL DE MOVILIDAD	COMPRA
202860	MITSUBISHI	MIRAGE	2016	ML3AA28J2GH001899	STJ7182	CM04	306	CONTRALORIA MUNICIPAL	247	DIRECCION DE SEGURIDAD INTERNA	COMPRA
202861	MITSUBISHI	MIRAGE	2016	ML3AA28J5GH001900	STJ7183	ST-03	317	STAFF	220	DIRECCION DE COMUNICACIÓN SOCIAL	COMPRA
202862	MITSUBISHI	MIRAGE	2016	ML3AA28J0GH005126	STJ7184	5	305	DIRECCIÓN GENERAL DEL D.I.F	223	DIRECCION DE CENTROS COMUNITARIOS Y ESTANCIAS INFANTILES	COMPRA
202863	MITSUBISHI	MIRAGE	2016	ML3AA28J7GH001901	STJ7185	ST-02	304	SECRETARIA DE FINANZAS Y TESORERIA	242	DIRECCION DE PATRIMONIO, ADMINISTRACION INMOBILIARIA Y PARQUIMETROS	COMPRA
202864	MITSUBISHI	MIRAGE	2016	ML3AA28J9GH001902	STJ7186	SPC-16	316	SECRETARIA DE PARTICIPACION CIUDADANA	252	DIRECCION DEL PAC	COMPRA
202865	MITSUBISHI	MIRAGE	2016	ML3AA28J6GH001906	STJ7187	SPC-12	316	SECRETARIA DE PARTICIPACION CIUDADANA	252	DIRECCION DEL PAC	COMPRA
202866	MITSUBISHI	MIRAGE	2016	ML3AA28J0GH004896	STJ7188	AY-17	303	SECRETARIA DEL AYUNTAMIENTO	200	DIRECCIÓN DE BOMBEROS Y PROTECCIÓN CIVIL	COMPRA
202867	MITSUBISHI	MIRAGE	2016	ML3AA28J4GH004271	STJ7190	FY08	304	SECRETARIA DE FINANZAS Y TESORERIA	24	DIRECCIÓN DE INGRESOS	COMPRA

202868	MITSUBISHI	MIRAGE	2016	ML3AA28J0GH004199	STJ7192	FYT10	DIRECCION GENERAL DE SALUD	262	DIRECCION GENERAL DE SALUD	COMPRA
202869	MITSUBISHI	MIRAGE	2016	ML3AA28J9GH004198	STJ7194	FYT11	SECRETARIA DE FINANZAS Y TESORERIA	20	OFICINA DEL SECRETARIO DE FINANZAS Y TESORERIA	COMPRA
202870	MITSUBISHI	MIRAGE	2016	ML3AA28J7GH004913	STJ7203	OP-04	SECRETARIA DE OBRAS PUB.,DES. URBANO Y MEDIO AMBIENTE	256	DIRECCION DE CONTRATOS Y NORMATIVIDAD	COMPRA
202871	MITSUBISHI	MIRAGE	2016	ML3AA28JXGH001889	STJ7204	SPC-10	SECRETARIA DE PARTICIPACION CIUDADANA	252	DIRECCION DEL PAC	COMPRA
202872	DODGE	RAM700	2016	9BD578676GB049298	RJ69059	0	SECRETARIA DE SERVICIOS PUBLICOS	87	DIRECCION DE MITTO. URBANO	COMPRA
202873	DODGE	RAM700	2016	9BD578676GB048602	RJ69060	OP03	SECRETARIA DE OBRAS PUB.,DES. URBANO Y MEDIO AMBIENTE	255	DIRECCION DE PROYECTOS Y SUPERVISION	COMPRA
202874	DODGE	RAM700	2016	9BD578676GB047910	RJ69061	OP01	SECRETARIA DE OBRAS PUB.,DES. URBANO Y MEDIO AMBIENTE	255	DIRECCION DE PROYECTOS Y SUPERVISION	COMPRA
202875	DODGE	RAM700	2016	9BD578674GB049529	RJ69062		SECRETARIA DE SERVICIOS PUBLICOS	87	DIRECCION DE MITTO. URBANO	COMPRA
202876	DODGE	RAM700	2016	9BD578671GB050147	RJ69063		SECRETARIA DE FINANZAS Y TESORERIA	245	DIRECCION DE ADQUISICIONES	COMPRA
202877	DODGE	RAM700	2016	9BD578676GB030931	RJ69064	OP02	SECRETARIA DE OBRAS PUB.,DES. URBANO Y MEDIO AMBIENTE	255	DIRECCION DE PROYECTOS Y SUPERVISION	COMPRA
202878	DODGE	RAM 700 CLUB	2016	9BD578678GB049304	RJ-69-065	SP03	SECRETARIA DE SERVICIOS PUBLICOS	83	DIRECCION DE PARQUES Y JARDINES	COMPRA
202879	DODGE	RAM 700 CLUB	2016	9BD578676GB049947	RJ-69-066	P-C01	SECRETARIA DE PARTICIPACION CIUDADANA	237	OFICINA DEL SECRETARIO DE PARTICIPACION CIUDADANA	COMPRA
202880	DODGE	RAM 700 CLUB	2016	9BD578672GB049931	RJ-69-067		DIRECCION GENERAL DEL D.I.F	30	OFICINA DEL DIRECTOR GRAL DEL DIF	COMPRA
202881	DODGE	RAM 700 CLUB	2016	9BD578670GB049944	RJ-69-068	ST-01	SECRETARIA DE STAFF	220	DIRECCION DE COMUNICACION SOCIAL	COMPRA
202882	CHEVROLET	TAHOE	2016	1GNSK7KC8GR159316	STL3980		SECRETARIA DE STAFF	219	STAFF	ARRENDADO
202929	MITSUBISHI	MIRAGE	2016	ML3AA28J5GH006112	SRG9333	1127	SECRETARIA DE SEGURIDAD	260	DIRECCION DE POLICIA (POLISAN)	COMPRA
202930	MITSUBISHI	MIRAGE	2016	ML3AA28J9GH006114	SRG9334	1087	SECRETARIA DE SEGURIDAD	260	DIRECCION DE POLICIA (POLISAN)	COMPRA
202934	DODGE	ATTITUDE	2016	ML3AB261GH012845	STU7408	2	SECRETARIA DE SEGURIDAD	260	DIRECCION DE POLICIA (POLISAN)	COMPRA
202935	DODGE	ATTITUDE	2016	ML3AB261GH011823	STU7407	3	SECRETARIA DE SEGURIDAD	260	DIRECCION DE POLICIA (POLISAN)	COMPRA

202937	DODGE	ATTITUDE	2016	ML3AB26JXGH011872	STU7404	5	312	SECRETARIA DE SEGURIDAD	261	CENTRO DE COORDINACIÓN, CONTROL Y COMANDO (C4)	COMPRA
202938	DODGE	ATTITUDE	2016	ML3AB26J6GH011870	STU7403	6	312	SECRETARIA DE SEGURIDAD	260	DIRECCION DE POLICIA (POLISAN)	COMPRA
202939	DODGE	ATTITUDE	2016	ML3AB26J9GH011720	STU7402	7	312	SECRETARIA DE SEGURIDAD	210	DIRECCIÓN ADMINISTRATIVA DE SEGURIDAD	COMPRA
202942	DODGE	ATTITUDE	2016	ML3AB26J9GH011670	STU7398	10	312	SECRETARIA DE SEGURIDAD	100	OFICINA DEL SECRETARIO DE SEGURIDAD	COMPRA
202943	DODGE	RAM4000	2016	3C7WRAKT5GG365330	RJ89864	691	310	SECRETARIA DE SERVICIOS PÚBLICOS	87	DIRECCIÓN DE MITTO. URBANO	COMPRA
202944	DODGE	RAM4000	2016	3C7WRAKT9GG371700	RJ89861	689	310	SECRETARIA DE SERVICIOS PÚBLICOS	87	DIRECCIÓN DE MITTO. URBANO	COMPRA
202945	DODGE	RAM 4000	2016	3C7WRAKT4GG371720	RJ89863	690	310	SECRETARIA DE SERVICIOS PÚBLICOS	87	DIRECCIÓN DE MITTO. URBANO	COMPRA
202946	DODGE	RAM4000	2016	3C7WRAKTXGG371723	RJ89862	692	310	SECRETARIA DE SERVICIOS PÚBLICOS	87	DIRECCIÓN DE MITTO. URBANO	COMPRA
202951	MITSUBISHI	MIRAGE	2017	ML3AA28J6HH002491	SUC3906	1134	312	SECRETARIA DE SEGURIDAD	260	DIRECCION DE POLICIA (POLISAN)	COMPRA
202952	MITSUBISHI	MIRAGE	2017	ML3AA28J8HH002492	SUC3905	1089	312	SECRETARIA DE SEGURIDAD	260	DIRECCION DE POLICIA (POLISAN)	COMPRA
202953	MITSUBISHI	MIRAGE	2017	ML3AA28J1HH002494	RKD161A	1105	312	SECRETARIA DE SEGURIDAD	260	DIRECCION DE POLICIA (POLISAN)	COMPRA
202955	MITSUBISHI	MIRAGE	2017	ML3AA28J0HH002647	RNK760A	1073	312	SECRETARIA DE SEGURIDAD	260	DIRECCION DE POLICIA (POLISAN)	COMPRA
202956	MITSUBISHI	MIRAGE	2017	ML3AA28JXHH002350	SUC3900	103	312	SECRETARIA DE SEGURIDAD	228	DIRECCIÓN GENERAL DE MOVILIDAD	COMPRA
202957	MITSUBISHI	MIRAGE	2017	ML3AA28J2HH002648	SUC3899	1138	312	SECRETARIA DE SEGURIDAD	260	DIRECCION DE POLICIA (POLISAN)	COMPRA
202958	MITSUBISHI	MIRAGE	2017	ML3AA28J0HH002678	SUC3898	1121	312	SECRETARIA DE SEGURIDAD	260	DIRECCION DE POLICIA (POLISAN)	COMPRA
202959	MITSUBISHI	MIRAGE	2017	ML3AA28J9HH002680	SUC3897	1141	312	SECRETARIA DE SEGURIDAD	260	DIRECCION DE POLICIA (POLISAN)	COMPRA
202961	MITSUBISHI	MIRAGE	2017	ML3AA28J4HH002683	SUC3894	1072	312	SECRETARIA DE SEGURIDAD	260	DIRECCION DE POLICIA (POLISAN)	COMPRA
202963	MITSUBISHI	MIRAGE	2017	ML3AA28J8HH002685	SUC3892	1148	312	SECRETARIA DE SEGURIDAD	260	DIRECCION DE POLICIA (POLISAN)	COMPRA
202966	MITSUBISHI	MIRAGE	2017	ML3AA28J4HH002490	SUC3888	1101	312	SECRETARIA DE SEGURIDAD	260	DIRECCION DE POLICIA (POLISAN)	COMPRA
202967	MITSUBISHI	MIRAGE	2017	ML3AA28J6HH002684	SUC3887	1152	312	SECRETARIA DE SEGURIDAD	260	DIRECCION DE POLICIA (POLISAN)	COMPRA
202968	HARLEY DAVIDSON	XL883L	2016	5HD4CR2A6GC407176	FCT6T		312	SECRETARIA DE SEGURIDAD	228	DIRECCIÓN GENERAL DE MOVILIDAD	COMPRA
202969	HARLEY DAVIDSON	XL883L	2016	5HD4CR2A8GC416607	FCT5T		312	SECRETARIA DE SEGURIDAD	228	DIRECCIÓN GENERAL DE MOVILIDAD	COMPRA
202970	HARLEY DAVIDSON	XL883L	2016	5HD4CR2A4GC418533	FCT4T		312	SECRETARIA DE SEGURIDAD	228	DIRECCIÓN GENERAL DE MOVILIDAD	COMPRA
202971	HARLEY DAVIDSON	XL883L	2016	5HD4CR2A8GC427669	FCT3T		312	SECRETARIA DE SEGURIDAD	228	DIRECCIÓN GENERAL DE MOVILIDAD	COMPRA
202972	HARLEY DAVIDSON	XL883L	2016	5HD4CR2A3GC432360	FCT2T		312	SECRETARIA DE SEGURIDAD	228	DIRECCIÓN GENERAL DE MOVILIDAD	COMPRA
202973	HARLEY DAVIDSON	XL883L	2016	5HD4CR2A6GC408862	FCT1T		312	SECRETARIA DE SEGURIDAD	228	DIRECCIÓN GENERAL DE MOVILIDAD	COMPRA

202974	HARLEY DAVIDSON	XL883L	2016	5HD4CR2A3GC427286	FCT9S			312	SECRETARIA DE SEGURIDAD	228	DIRECCIÓN GENERAL DE MOVILIDAD	COMPRA
202975	HARLEY DAVIDSON	XL883L	2016	5HD4CR2A4GC431136	FCT6S			312	SECRETARIA DE SEGURIDAD	228	DIRECCIÓN GENERAL DE MOVILIDAD	COMPRA
202976	HARLEY DAVIDSON	XL883L	2016	5HD4CR2A7GC445516	FCT8S			312	SECRETARIA DE SEGURIDAD	228	DIRECCIÓN GENERAL DE MOVILIDAD	COMPRA
202977	HARLEY DAVIDSON	XL883L	2016	5HD4CR2A4GC426583	FCT7S			312	SECRETARIA DE SEGURIDAD	228	DIRECCIÓN GENERAL DE MOVILIDAD	COMPRA
202979	DODGE	ATTITUDE	2016	ML3AB26J8GH012826	SUE8957			303	SECRETARIA DEL AYUNTAMIENTO	226	DIRECCION GENERAL DE GOBIERNO	COMPRA
202995	MITSUBISHI	MIRAGE	2017	ML3AA28J5HH003504	RLJ462A	1119		312	SECRETARIA DE SEGURIDAD	260	DIRECCION DE POLICIA (POLISAN)	COMPRA
202996	MITSUBISHI	MIRAGE	2017	ML3AA28J6HH004600	RLJ461A	1095		312	SECRETARIA DE SEGURIDAD	260	DIRECCION DE POLICIA (POLISAN)	COMPRA
203025	KENWORTH	RECOLECTOR	2007	2NKMHY8X37M312156	RE74713	L601		310	SECRETARIA DE SERVICIOS PÚBLICOS	87	DIRECCIÓN DE MITTO. URBANO	DONACION
203031	KENWORTH	RECOLECTOR	2007	2NKMHY8X97M312162	RE74727	L602		310	SECRETARIA DE SERVICIOS PÚBLICOS	87	DIRECCIÓN DE MITTO. URBANO	DONACION
203032	KENWORTH	RECOLECTOR	2007	2NKMHY8X07M312163	RE74730	L603		310	SECRETARIA DE SERVICIOS PÚBLICOS	87	DIRECCIÓN DE MITTO. URBANO	DONACION
203034	KENWORTH	RECOLECTOR	2007	2NKMHY8X47M312165	RE74735	L604		310	SECRETARIA DE SERVICIOS PÚBLICOS	87	DIRECCIÓN DE MITTO. URBANO	DONACION
203035	KENWORTH	RECOLECTOR	2007	2NKMHY8X67M312166	RE74738	L605		310	SECRETARIA DE SERVICIOS PÚBLICOS	87	DIRECCIÓN DE MITTO. URBANO	DONACION
203043	MITSUBISHI	MIRAGE	2017	ML3AA28J9HH007510	RMG813A	1106		312	SECRETARIA DE SEGURIDAD	260	DIRECCION DE POLICIA (POLISAN)	COMPRA
203044	MITSUBISHI	MIRAGE	2017	ML3AA28J0HH007511	RMG812A	1110		312	SECRETARIA DE SEGURIDAD	260	DIRECCION DE POLICIA (POLISAN)	COMPRA
203047	MITSUBISHI	MIRAGE	2017	ML3AA28J7HH007442	RMG811A	1125		312	SECRETARIA DE SEGURIDAD	260	DIRECCION DE POLICIA (POLISAN)	COMPRA
203048	MITSUBISHI	MIRAGE	2017	ML3AA28J4HH007513	RLX429A	1123		312	SECRETARIA DE SEGURIDAD	260	DIRECCION DE POLICIA (POLISAN)	COMPRA
203049	MITSUBISHI	MIRAGE	2017	ML3AA28J6HH007514	RMG807A	1103		312	SECRETARIA DE SEGURIDAD	260	DIRECCION DE POLICIA (POLISAN)	COMPRA
203050	MITSUBISHI	MIRAGE	2017	ML3AA28J9HH007443	RLX426A	1060		312	SECRETARIA DE SEGURIDAD	260	DIRECCION DE POLICIA (POLISAN)	COMPRA
203051	MITSUBISHI	MIRAGE	2017	ML3AA28J0HH007444	RLX427A	1065		312	SECRETARIA DE SEGURIDAD	260	DIRECCION DE POLICIA (POLISAN)	COMPRA
203052	MITSUBISHI	MIRAGE	2017	ML3AA28J8HH007515	RMG810A	1132		312	SECRETARIA DE SEGURIDAD	260	DIRECCION DE POLICIA (POLISAN)	COMPRA
203054	MITSUBISHI	MIRAGE	2017	ML3AA28JXHH007516	RUT389A	1133		312	SECRETARIA DE SEGURIDAD	260	DIRECCION DE POLICIA (POLISAN)	COMPRA
203056	MITSUBISHI	MIRAGE	2017	ML3AA28J3HH007518	RLX432A	1145		312	SECRETARIA DE SEGURIDAD	260	DIRECCION DE POLICIA (POLISAN)	COMPRA
203057	MITSUBISHI	MIRAGE	2017	ML3AA28J5HH007519	RMG818A	1055		312	SECRETARIA DE SEGURIDAD	260	DIRECCION DE POLICIA (POLISAN)	COMPRA
203058	MITSUBISHI	MIRAGE	2017	ML3AA28J5HH007505	RMG817A	1080		312	SECRETARIA DE SEGURIDAD	260	DIRECCION DE POLICIA (POLISAN)	COMPRA
203059	MITSUBISHI	MIRAGE	2017	ML3AA28J7HH007506	RLX430A	1096		312	SECRETARIA DE SEGURIDAD	260	DIRECCION DE POLICIA (POLISAN)	COMPRA
203060	MITSUBISHI	MIRAGE	2017	ML3AA28J9HH007507	RLX428A	1097		312	SECRETARIA DE SEGURIDAD	260	DIRECCION DE POLICIA (POLISAN)	COMPRA
203070	FORD	F150 XL	2017	1FTM1C85HKE27410	RK15637	2002		312	SECRETARIA DE SEGURIDAD	260	DIRECCION DE POLICIA (POLISAN)	COMPRA
203071	FORD	F150 XL	2017	1FTM1C89HKE27409	RK15638	2001		312	SECRETARIA DE SEGURIDAD	260	DIRECCION DE POLICIA (POLISAN)	COMPRA
203072	FORD	F150XL	2017	1FTM1C8XHKE42808	RK15630	2003		312	SECRETARIA DE SEGURIDAD	260	DIRECCION DE POLICIA (POLISAN)	COMPRA
203073	FORD	F150XL	2017	1FTM1C81HKE42809	RK15631	2004		312	SECRETARIA DE SEGURIDAD	260	DIRECCION DE POLICIA (POLISAN)	COMPRA
203074	FORD	F150 XL	2017	1FTEW1C89HKE31884	RK15632	2006		312	SECRETARIA DE SEGURIDAD	260	DIRECCION DE POLICIA (POLISAN)	COMPRA


203075	FORD	F150XL	2017	1FTEW1C85HKE31882	RK15633	2005	312	SECRETARIA DE SEGURIDAD	260	DIRECCION DE POLICIA (POLISAN)	COMPRA
203076	FORD	F150XL	2017	1FTEW1C83HKE42816	RK15634	2007	312	SECRETARIA DE SEGURIDAD	260	DIRECCION DE POLICIA (POLISAN)	COMPRA
203077	FORD	F150XL	2017	1FTEW1C89HKD37522	RK15635	2008	312	SECRETARIA DE SEGURIDAD	260	DIRECCION DE POLICIA (POLISAN)	COMPRA
203078	FORD	F150XL	2017	1FTEW1C80HKE31885	RK15636	2000	312	SECRETARIA DE SEGURIDAD	260	DIRECCION DE POLICIA (POLISAN)	COMPRA
203079	FORD	F150XL	2017	1FTEW1C81HKE42815	RK15639	2009	312	SECRETARIA DE SEGURIDAD	260	DIRECCION DE POLICIA (POLISAN)	COMPRA
203080	NISSAN	NP300 ESTACAS	2018	3N6AD35CXJK834152	RK15702	0	304	SECRETARIA DE FINANZAS Y TESORERÍA	251	DIRECCION DE AREAS ADMINISTRATIVAS	COMPRA
203081	NISSAN	NP 300 ESTACAS	2018	3N6AD35C9JK833817	RK15700	0	304	SECRETARIA DE FINANZAS Y TESORERÍA	251	DIRECCION DE AREAS ADMINISTRATIVAS	COMPRA
203082	NISSAN	NP300 ESTACAS	2018	3N6AD35CXJK835625	RK17138	ME411	310	SECRETARIA DE SERVICIOS PÚBLICOS	230	DIRECCION DE MANTENIMIENTO INTERNO	COMPRA
203091	KTM	MOTOCICLETA 690DUKE	2017	VBKLDV408HM706743	FFD1D	M10	312	SECRETARIA DE SEGURIDAD	259	DIRECCION DE GRUPOS DE REACCION	COMPRA
203092	KTM	MOTOCICLETA 690DUKE	2017	VBKLDV408HM711764	FFD9C	M11	312	SECRETARIA DE SEGURIDAD	259	DIRECCION DE GRUPOS DE REACCION	COMPRA
203093	KTM	MOTOCICLETA 690 DUKE	2017	VBKLDV40XHM711765	FFD2D	M12	312	SECRETARIA DE SEGURIDAD	259	DIRECCION DE GRUPOS DE REACCION	COMPRA
203094	KTM	MOTOCICLETA 690 DUKE	2017	VBKLDV401HM711766	FFD3D	M13	312	SECRETARIA DE SEGURIDAD	259	DIRECCION DE GRUPOS DE REACCION	COMPRA
203095	KTM	MOTOCICLETA 690 DUKE	2017	VBKLDV403HM711767	FFD4D	M14	312	SECRETARIA DE SEGURIDAD	259	DIRECCION DE GRUPOS DE REACCION	COMPRA
203096	KTM	MOTOCICLETA 690 DUKE	2017	VBKLDV402HM707547	FFD5D	M15	312	SECRETARIA DE SEGURIDAD	259	DIRECCION DE GRUPOS DE REACCION	COMPRA
203097	KTM	MOTOCICLETA 690 DUKE	2017	VBKLDV406HM707549	FFD6D	M16	312	SECRETARIA DE SEGURIDAD	259	DIRECCION DE GRUPOS DE REACCION	COMPRA
203098	KTM	MOTOCICLETA 690DUKE	2017	VBKLDV408HM707553	FFD7D	M17	312	SECRETARIA DE SEGURIDAD	259	DIRECCION DE GRUPOS DE REACCION	COMPRA
203099	KTM	MOTOCICLETA 690DUKE	2017	VBKLDV409HM707562	FFD8D	M18	312	SECRETARIA DE SEGURIDAD	259	DIRECCION DE GRUPOS DE REACCION	COMPRA
203100	KTM	MOTOCICLETA 690 DUKE	2017	VBKLDV408HM709321	FFD9D	M19	312	SECRETARIA DE SEGURIDAD	259	DIRECCION DE GRUPOS DE REACCION	COMPRA
203107	MITSUBISHI	MIRAGE	2018	ML3AA281JH002498	RRB213A	0	312	SECRETARIA DE SEGURIDAD	260	DIRECCION DE POLICIA (POLISAN)	COMPRA
203108	MITSUBISHI	MIRAGE	2018	ML3AA281GJH002500	RUT390A	0	312	SECRETARIA DE SEGURIDAD	260	DIRECCION DE POLICIA (POLISAN)	COMPRA
203109	MITSUBISHI	MIRAGE	2018	ML3AA281JH002512	RRB211A	0	312	SECRETARIA DE SEGURIDAD	260	DIRECCION DE POLICIA (POLISAN)	COMPRA
203110	MITSUBISHI	MIRAGE	2018	ML3AA281JH002511	RRB210A	0	312	SECRETARIA DE SEGURIDAD	260	DIRECCION DE POLICIA (POLISAN)	COMPRA
203111	MITSUBISHI	MIRAGE	2018	ML3AA281JH002517	RRB209A	0	312	SECRETARIA DE SEGURIDAD	260	DIRECCION DE POLICIA (POLISAN)	COMPRA
203112	MITSUBISHI	MIRAGE	2018	ML3AA281JH002516	RRB208A	0	312	SECRETARIA DE SEGURIDAD	260	DIRECCION DE POLICIA (POLISAN)	COMPRA
203113	MITSUBISHI	MIRAGE	2018	ML3AA281JH002510	RRB207A	0	312	SECRETARIA DE SEGURIDAD	260	DIRECCION DE POLICIA (POLISAN)	COMPRA
203114	MITSUBISHI	MIRAGE	2018	ML3AA281JH002515	RRB206A	0	312	SECRETARIA DE SEGURIDAD	260	DIRECCION DE POLICIA (POLISAN)	COMPRA
203115	MITSUBISHI	MIRAGE	2018	ML3AA281GJH002514	RRB205A	0	312	SECRETARIA DE SEGURIDAD	260	DIRECCION DE POLICIA (POLISAN)	COMPRA
203116	MITSUBISHI	MIRAGE	2018	ML3AA281JH002509	RRB204A	0	312	SECRETARIA DE SEGURIDAD	260	DIRECCION DE POLICIA (POLISAN)	COMPRA

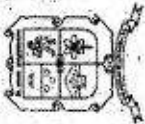
203117	203117	MITSUBISHI	MIRAGE	2018	ML3AA28J4JH002513	RRB203A	0	312	SECRETARIA DE SEGURIDAD	260	DIRECCION DE POLICIA (POLISAN)	COMPRA
203119	203119	MITSUBISHI	MIRAGE	2018	ML3AA28J7JH002506	RRB200A	0	312	SECRETARIA DE SEGURIDAD	260	DIRECCION DE POLICIA (POLISAN)	COMPRA
203120	203120	MITSUBISHI	MIRAGE	2018	ML3AA28J9JH002507	RRB199A	0	312	SECRETARIA DE SEGURIDAD	260	DIRECCION DE POLICIA (POLISAN)	COMPRA
203121	203121	MITSUBISHI	MIRAGE	2018	ML3AA28J5JH002505	RRB198A	0	312	SECRETARIA DE SEGURIDAD	260	DIRECCION DE POLICIA (POLISAN)	COMPRA
203122	203122	MITSUBISHI	MIRAGE	2018	ML3AA28J3JH002504	RRB197A	0	312	SECRETARIA DE SEGURIDAD	260	DIRECCION DE POLICIA (POLISAN)	COMPRA
203123	203123	MITSUBISHI	MIRAGE	2018	ML3AA28J1JH002503	RRB196A	0	312	SECRETARIA DE SEGURIDAD	260	DIRECCION DE POLICIA (POLISAN)	COMPRA
203124	203124	MITSUBISHI	MIRAGE	2018	ML3AA28JXJH002502	RRB195A	0	312	SECRETARIA DE SEGURIDAD	260	DIRECCION DE POLICIA (POLISAN)	COMPRA
203125	203125	FORD	INTERCEPTOR	2017	1FM5K8AR3HGE14433	RPL148A	3000	312	SECRETARIA DE SEGURIDAD	260	DIRECCION DE POLICIA (POLISAN)	COMPRA
203126	203126	FORD	POLICE	2017	1FM5K8AR7HGE14418	RPL145A	3001	312	SECRETARIA DE SEGURIDAD	260	DIRECCION DE POLICIA (POLISAN)	COMPRA
203127	203127	FORD	INTERCEPTOR	2017	1FM5K8AR9HGD67070	RPL144A	3002	312	SECRETARIA DE SEGURIDAD	260	DIRECCION DE POLICIA (POLISAN)	COMPRA
203128	203128	FORD	INTERCEPTOR	2017	1FM5K8AR8HGE14430	RPL146A	3003	312	SECRETARIA DE SEGURIDAD	260	DIRECCION DE POLICIA (POLISAN)	COMPRA
203129	203129	FORD	POLICE	2017	1FM5K8AR4HGE14411	RPL143A	3004	312	SECRETARIA DE SEGURIDAD	260	DIRECCION DE POLICIA (POLISAN)	COMPRA
203130	203130	FORD	INTERCEPTOR	2017	1FM5K8AR1HGE14415	RPL147A	3005	312	SECRETARIA DE SEGURIDAD	260	DIRECCION DE POLICIA (POLISAN)	COMPRA
203131	203131	FORD	POLICE	2017	1FM5K8AR1HGE14429	RPL142A	3006	312	SECRETARIA DE SEGURIDAD	260	DIRECCION DE POLICIA (POLISAN)	COMPRA
203132	203132	FORD	INTERCEPTOR	2017	1FM5K8AR2HGE14424	RPL141A	3007	312	SECRETARIA DE SEGURIDAD	260	DIRECCION DE POLICIA (POLISAN)	COMPRA
203133	203133	DODGE	RAM 2500	2018	3C6TR5DT5JG107506	RK19735	0	303	SECRETARIA DEL AYUNTAMIENTO	200	DIRECCION DE BOMBEROS Y PROTECCION CIVIL	COMPRA
203134	203134	MITSUBISHI	PICKUP L200	2017	MMBML45G0HH044237	RK21142	SP15	310	SECRETARIA DE SERVICIOS PÚBLICOS	80	OFICINA DEL SECRETARIO DE SERVICIOS PÚBLICOS	COMPRA
203135	203135	MITSUBISHI	PICKUP L200	2017	MMBML45G0HH044870	RK21143	A528	310	SECRETARIA DE SERVICIOS PÚBLICOS	87	DIRECCION DE MITTO. URBANO	COMPRA
203136	203136	MITSUBISHI	PICKUP L200	2017	MMBML45G1HH038138	RK21144	MC812	310	SECRETARIA DE SERVICIOS PÚBLICOS	264	DIRECCION DE MITTO. CARPETA ASFALTICA	COMPRA
203137	203137	MITSUBISHI	PICKUP L200	2017	MMBML45G4HH044645	RK21145	PJ360	310	SECRETARIA DE SERVICIOS PÚBLICOS	83	DIRECCION DE PARQUES Y JARDINES	COMPRA
203138	203138	MITSUBISHI	PICKUP L200	2017	MMBML45G5HH044332	RK21146	MU782	310	SECRETARIA DE SERVICIOS PÚBLICOS	87	DIRECCION DE MITTO. URBANO	COMPRA
203139	203139	MITSUBISHI	PICKUP L200	2017	MMBML45GXHH043094	RK21147	ME412	310	SECRETARIA DE SERVICIOS PÚBLICOS	230	DIRECCION DE MANTENIMIENTO INTERNO	COMPRA
203140	203140	MITSUBISHI	PICKUP L200	2017	MMBML45G7HH032537	RK21148	MU783	310	SECRETARIA DE SERVICIOS PÚBLICOS	87	DIRECCION DE MITTO. URBANO	COMPRA
203146	203146	FORD	INTERCEPTOR	2017	1FM5K8AR5HGE14434	RRM264A	S44	312	SECRETARIA DE SEGURIDAD	260	DIRECCION DE POLICIA (POLISAN)	COMPRA

203147	NISSAN	MITSUBISHI	L200	2017	MMBML45G9HH044902	RK21149	0	307	SECRETARIA DE OBRAS PUB.,DES. URBANO Y MEDIO AMBIENTE	249	OFICINA DEL SECRETARIO DE OBRAS PUBLICAS, DESARROLLO URBANO Y MEDIO AMBIENT	COMPRA
203148	NISSAN	MITSUBISHI	L200	2017	MMBML45G9HH044849	RK21150	0	307	SECRETARIA DE OBRAS PUB.,DES. URBANO Y MEDIO AMBIENTE	255	DIRECCION DE PROYECTOS Y SUPERVISION	COMPRA
203149	NISSAN	MITSUBISHI	L200	2017	MMBML45GXHH044763	RK21141	0	307	SECRETARIA DE OBRAS PUB.,DES. URBANO Y MEDIO AMBIENTE	256	DIRECCION DE CONTRATOS Y NORMATIVIDAD	COMPRA
203150	NISSAN	CHEVROLET	TAHOE	2018	1GNSC7K9JR101297	RSS020A	547	312	SECRETARIA DE SEGURIDAD	260	DIRECCION DE POLICIA (POLISAN)	COMPRA
203151	NISSAN	VOLKSWAG	JETTA STYLE AT	2017	3VW2K1A2HM227227	RSS021A	546	312	SECRETARIA DE SEGURIDAD	260	DIRECCION DE POLICIA (POLISAN)	COMPRA
203152	NISSAN	URVAN	URVAN	2016	JN1BE6DS4G9006563	RST742A		305	DIRECCIÓN GENERAL DEL D.I.F	254	DIRECCION DE LA FAMILIA Y DE ATENCION A GRUPOS VULNERABLES	DONACION
203153	NISSAN	NP300 ESTACAS	NP300 ESTACAS	2018	3N6AD35CXJK877230	PH6174A	PJ361	310	SECRETARIA DE SERVICIOS PÚBLICOS	83	DIRECCION DE PARQUES Y JARDINES	COMPRA
203154	NISSAN	NP300 ESTACAS	NP300 ESTACAS	2018	3N6AD35C6JK885549	PH6173A	MU784	310	SECRETARIA DE SERVICIOS PÚBLICOS	87	DIRECCIÓN DE MITO. URBANO	COMPRA
203155	NISSAN	NP300 ESTACAS	NP300 ESTACAS	2018	3N6AD35C8JK889019	PH6172A	PJ362	310	SECRETARIA DE SERVICIOS PÚBLICOS	83	DIRECCION DE PARQUES Y JARDINES	COMPRA
203156	NISSAN	NP300 ESTACAS	NP300 ESTACAS	2018	3N6AD35C7JK886032	PH6171A	0	304	SECRETARIA DE FINANZAS Y TESORERIA	251	DIRECCIÓN DE AREAS ADMINISTRATIVAS	COMPRA
203163	NISSAN	MIRAGE	MIRAGE	2018	ML3AA28J9JH004841	RUB114A	0	312	SECRETARIA DE SEGURIDAD	260	DIRECCION DE POLICIA (POLISAN)	COMPRA
203164	NISSAN	MIRAGE	MIRAGE	2018	ML3AA28J7JH004840	RUB112A	0	312	SECRETARIA DE SEGURIDAD	260	DIRECCION DE POLICIA (POLISAN)	COMPRA
203165	NISSAN	MIRAGE	MIRAGE	2018	ML3AA28J0JH004839	RUB111A	0	312	SECRETARIA DE SEGURIDAD	260	DIRECCION DE POLICIA (POLISAN)	COMPRA
203166	NISSAN	MIRAGE	MIRAGE	2018	ML3AA28J2JH004809	RUB110A	0	312	SECRETARIA DE SEGURIDAD	260	DIRECCION DE POLICIA (POLISAN)	COMPRA
203167	NISSAN	MIRAGE	MIRAGE	2018	ML3AA28J0JH004808	RUB109A	0	312	SECRETARIA DE SEGURIDAD	260	DIRECCION DE POLICIA (POLISAN)	COMPRA
203168	NISSAN	MIRAGE	MIRAGE	2018	ML3AA28J9JH004807	RUB108A	0	312	SECRETARIA DE SEGURIDAD	260	DIRECCION DE POLICIA (POLISAN)	COMPRA
203169	NISSAN	MIRAGE	MIRAGE	2018	ML3AA28J7JH004806	RUB107A	0	312	SECRETARIA DE SEGURIDAD	260	DIRECCION DE POLICIA (POLISAN)	COMPRA
203170	NISSAN	MIRAGE	MIRAGE	2018	ML3AA28J5JH004805	RUB106A	0	312	SECRETARIA DE SEGURIDAD	260	DIRECCION DE POLICIA (POLISAN)	COMPRA
203171	NISSAN	MIRAGE	MIRAGE	2018	ML3AA28J3JH004804	RUB105A	0	312	SECRETARIA DE SEGURIDAD	260	DIRECCION DE POLICIA (POLISAN)	COMPRA
203173	NISSAN	MIRAGE	MIRAGE	2018	ML3AA28JXJH004802	RUB103A	0	312	SECRETARIA DE SEGURIDAD	260	DIRECCION DE POLICIA (POLISAN)	COMPRA
203174	NISSAN	MIRAGE	MIRAGE	2018	ML3AA28J6JH004800	RUB102A	0	312	SECRETARIA DE SEGURIDAD	260	DIRECCION DE POLICIA (POLISAN)	COMPRA
203175	NISSAN	MIRAGE	MIRAGE	2018	ML3AA28J8JH004913	RUB101A	0	312	SECRETARIA DE SEGURIDAD	260	DIRECCION DE POLICIA (POLISAN)	COMPRA
203176	NISSAN	MIRAGE	MIRAGE	2018	ML3AA28J6JH004912	RUB100A	0	312	SECRETARIA DE SEGURIDAD	260	DIRECCION DE POLICIA (POLISAN)	COMPRA
203177	NISSAN	MIRAGE	MIRAGE	2018	ML3AA28J4JH004911	RUB099A	0	312	SECRETARIA DE SEGURIDAD	260	DIRECCION DE POLICIA (POLISAN)	COMPRA
203178	NISSAN	MIRAGE	MIRAGE	2018	ML3AA28J2JH003952	RUB098A	0	312	SECRETARIA DE SEGURIDAD	228	DIRECCIÓN GENERAL DE MOVILIDAD	COMPRA
203179	NISSAN	MIRAGE	MIRAGE	2018	ML3AA28J4JH003953	RUB097A	0	312	SECRETARIA DE SEGURIDAD	228	DIRECCIÓN GENERAL DE MOVILIDAD	COMPRA

203180	2018	MITSUBISHI	MIRAGE	2018	ML3AA28J6JH003954	RUB096A	0	312	SECRETARIA DE SEGURIDAD	228	DIRECCIÓN GENERAL DE MOVILIDAD	COMPRA
203181	2018	MITSUBISHI	MIRAGE	2018	ML3AA28J8JH003955	RUB095A	0	312	SECRETARIA DE SEGURIDAD	228	DIRECCIÓN GENERAL DE MOVILIDAD	COMPRA
203182	2018	MITSUBISHI	MIRAGE	2018	ML3AA28J1JH003957	RUB094A	0	312	SECRETARIA DE SEGURIDAD	228	DIRECCIÓN GENERAL DE MOVILIDAD	COMPRA
203183	2018	RAM	RAM 4000	2018	3C7WRAKT4JG276789	PJ2186A	TRAS00	312	SECRETARIA DE SEGURIDAD	259	DIRECCION DE GRUPOS DE REACCION	COMPRA
203184	2018	RAM	RAM 4000	2018	3C7WRAKT2JG276788	PJ2185A	SEM001	312	SECRETARIA DE SEGURIDAD	228	DIRECCIÓN GENERAL DE MOVILIDAD	COMPRA
203185	2018	FORD	POLICE	2018	1FM5K8AR8JGA10601	RUP003A	S48	312	SECRETARIA DE SEGURIDAD	100	OFICINA DEL SECRETARIO DE SEGURIDAD	COMPRA
203186	2018	FORD	INTERCEPTOR	2018	1FM5K8AR2JGA10626	RUP005A	S49	312	SECRETARIA DE SEGURIDAD	100	OFICINA DEL SECRETARIO DE SEGURIDAD	COMPRA
203187	2018	FORD	INTERCEPTOR	2018	1FTMF1CB5JFC74330	PJ2428A	2010	312	SECRETARIA DE SEGURIDAD	259	DIRECCION DE GRUPOS DE REACCION	COMPRA
203188	2018	FORD	INTERCEPTOR	2018	1FTMF1CB9JFC74329	PJ2426A	2011	312	SECRETARIA DE SEGURIDAD	259	DIRECCION DE GRUPOS DE REACCION	COMPRA
203189	2018	FORD	F150XL	2018	1FTMF1CB8JFC84818	PJ2427A	S51	312	SECRETARIA DE SEGURIDAD	100	OFICINA DEL SECRETARIO DE SEGURIDAD	COMPRA
203190	2018	FORD	POLICE	2018	1FM5K8AR7JGA48725	RUP004A	S50	312	SECRETARIA DE SEGURIDAD	100	OFICINA DEL SECRETARIO DE SEGURIDAD	COMPRA
203191	2018	FORD	INTERCEPTOR	2018	1FM5K8AR7JGA48725	RUP004A	S50	312	SECRETARIA DE SEGURIDAD	100	OFICINA DEL SECRETARIO DE SEGURIDAD	COMPRA
203192	2018	FORD	F150XL	2018	1FTMF1CB2JKC06400	PJ2425A	2012	312	SECRETARIA DE SEGURIDAD	259	DIRECCION DE GRUPOS DE REACCION	COMPRA
203193	2018	KTM	DUKE 690	2018	V8KLDV405JM725868	FHX4C	M24	312	SECRETARIA DE SEGURIDAD	259	DIRECCION DE GRUPOS DE REACCION	COMPRA
203194	2018	KTM	DUKE 690	2018	V8KLDV405JM725854	FHX1C	M21	312	SECRETARIA DE SEGURIDAD	259	DIRECCION DE GRUPOS DE REACCION	COMPRA
203195	2018	KTM	DUKE 690	2018	V8KLDV402JM725861	FHX2C	M22	312	SECRETARIA DE SEGURIDAD	259	DIRECCION DE GRUPOS DE REACCION	COMPRA
203196	2018	KTM	DUKE 690	2018	V8KLDV408JM725749	FHX3C	M20	312	SECRETARIA DE SEGURIDAD	259	DIRECCION DE GRUPOS DE REACCION	COMPRA
203197	2018	CHEVROLET	CARGO VAN	2018	V8KLDV40XJM725865	FHX5C	M23	312	SECRETARIA DE SEGURIDAD	259	DIRECCION DE GRUPOS DE REACCION	COMPRA
203198	2018	CHEVROLET	CARGO VAN	2018	1GCZG9CP7J1245471	PJ7869A	O103	312	SECRETARIA DE SEGURIDAD	259	DIRECCION DE GRUPOS DE REACCION	COMPRA
203199	2018	CHEVROLET	CARGO VAN	2018	1GCZG9CP0J1272026	PJ7870A	O1-04	312	SECRETARIA DE SEGURIDAD	259	DIRECCION DE GRUPOS DE REACCION	COMPRA
203199	2018	FORD	F150XL	2018	1FTFW1CB5JKE68349	PJ7868A	2014	312	SECRETARIA DE SEGURIDAD	259	DIRECCION DE GRUPOS DE REACCION	COMPRA

203200	FORD	F150 XL	2018	1FTEW1C88JKE61105	PJ7867A	2013	312	SECRETARIA DE SEGURIDAD	259	DIRECCION DE GRUPOS DE REACCION	COMPRA
203201	KTM	DUKE 690	2018	VBKLDV400JM726104	FJN3W	M34	312	SECRETARIA DE SEGURIDAD	259	DIRECCION DE GRUPOS DE REACCION	COMPRA
203202	KTM	DUKE 690	2018	VBKLDV406JM725927	FJN2W	M26	312	SECRETARIA DE SEGURIDAD	259	DIRECCION DE GRUPOS DE REACCION	COMPRA
203203	KTM	DUKE 690	2018	VBKLDV406JM719500	FJN1W	M25	312	SECRETARIA DE SEGURIDAD	259	DIRECCION DE GRUPOS DE REACCION	COMPRA
203204	KTM	DUKE 690	2018	VBKLDV40JM725947	FJN9V	M30	312	SECRETARIA DE SEGURIDAD	259	DIRECCION DE GRUPOS DE REACCION	COMPRA
203205	KTM	DUKE 690	2018	VBKLDV408JM725945	FJN7V	M29	312	SECRETARIA DE SEGURIDAD	259	DIRECCION DE GRUPOS DE REACCION	COMPRA
203206	KTM	DUKE 690	2018	VBKLDV40JM725950	FJN8V	M32	312	SECRETARIA DE SEGURIDAD	259	DIRECCION DE GRUPOS DE REACCION	COMPRA
203207	KTM	DUKE 690	2018	VBKLDV406JM725944	FJN4V	M28	312	SECRETARIA DE SEGURIDAD	259	DIRECCION DE GRUPOS DE REACCION	COMPRA
203208	KTM	DUKE 690	2018	VBKLDV405JM725949	FJN5V	M31	312	SECRETARIA DE SEGURIDAD	259	DIRECCION DE GRUPOS DE REACCION	COMPRA
203209	KTM	DUKE 690	2018	VBKLDV408JM725928	FJN6V	M27	312	SECRETARIA DE SEGURIDAD	259	DIRECCION DE GRUPOS DE REACCION	COMPRA
203210	KTM	DUKE 690	2018	VBKLDV409JM725954	FJN3V	M33	312	SECRETARIA DE SEGURIDAD	259	DIRECCION DE GRUPOS DE REACCION	COMPRA


 LIC. JORGE SILER RODRIGUEZ
 DIRECTOR DE PATRIMONIO
 Y ADMINISTRACION INMOBILIARIA



GOBIERNO MUNICIPAL
SAN NICOLÁS
DE LOS GARZA

SECRETARIA DE FINANZAS
Y TESORERIA MUNICIPAL

303	SECRETARIA DEL AYUNTAMIENTO	30
304	SECRETARIA DE FINANZAS Y TESORERÍA	24
305	DIRECCIÓN GENERAL DEL D.I.F	11
306	CONTRALORÍA MUNICIPAL	3
307	SECRETARIA DE OBRAS PUB., DES. URBANO Y MEDIO AMBIE	12
309	SECRETARIA DE DESARROLLO HUMANO	3
310	SECRETARIA DE SERVICIOS PÚBLICOS	110
312	SECRETARIA DE SEGURIDAD	205
316	SECRETARIA DE PARTICIPACION CIUDADANA	16
317	STAFF	3
318	DIRECCION GENERAL DE SALUD	4
TOTAL		421

LIC. JORGE SILLER RODRIGUEZ
DIRECTOR PATRIMONIO

LIC. JESUS ANTONIO GARZA MARTINEZ
COORDINADOR VEHICULAR

ANEXO XII

**Relación de Cuentas Bancarias Productivas Especificas
2018**

MUNICIPIO DE SAN NICOLAS DE LOS GARZA NUEVO LEON

RELACION DE CUENTAS BANCARIAS PRODUCTIVAS ESPECIFICAS

2018

FONDO DE PROGRAMA O CONVENIO	DATOS DE LAS CUENTAS BANCARIAS	
	INSTITUCION BANCARIA	NUMERO DE CUENTA
RAMO 33 FONDO IV-2018	BBVA BANCOMER	0111262114
RAMO 33 FONDO III-2018	BBVA BANCOMER	0111262106
FORTASEG FED-2018	BBVA BANCOMER	0111442236
PROGRAMA REGIONALES-2018	CITIBANAMEX	6197444
FONDO PROGRAMA REGIONALES 2 2018	BBVA BANCOMER	0112046709
PROYECTO DESARROLLO REGIONAL-3	BBVA BANCOMER	0112127385
PROYECTO DESARROLLO REGIONAL4	BBVA BANCOMER	0112344971

ANEXO XIII

Cuentas por Cobrar Fuera Disponibilidad

Municipio de San Nicolás de los Garza, N.L.

Secretaría de Finanzas y Tesorería Municipal

Saldos por cobrar al 31 de Diciembre de 2018

Impuesto Predial	\$ 325,811,608.61
Gastos Predial	1,517,121.20
Sanciones Predial	6,957,217.35
Multas Tránsito San Nicolás	90,027,967.74
Anuencias	2,369,484.30
Multas Anuncios	5,320,555.27
Multas de Ecología	1,352,033.60
Multas de Ruido	1,151,166.21
Multas de Protección Civil	1,116,941.81
Multas Inspección Ecología	164,350.56
Multas Inspección Comercio	32,201.34
Multas Lotes Baldíos	17,230,988.37
Multas Limpia	616,067.99
Exclusivos Particulares	1,126,629.16
Exclusivos Comerciales	1,106,791.39
Exclusivos Sitios	338,097.92
Exclusivos Discapacidad	269,367.39
Convenios Predial	2,232,412.54
Convenios ISAI	8,091,264.00
Convenios Tránsito	5,563,564.51

\$ 472,395,831.26

ANEXO XIV

Avances en el Cumplimiento de la Ley General de la Contabilidad Gubernamental (Estados Financieros)

- 1.-Estado de Flujo de Efectivo.
- 2.-Estado de Situación Financiera.
- 3.-Estado de Actividades.
- 4.-Estado de Cambios en la Situación Financiera.
- 5.-Estado Analítico del Activo.
- 6.-Estado Analítico de la Deuda y Otros Pasivos.
- 7.-Estado de Variación en la Hacienda Publica /Patrimonio.
- 8.-Informacion Presupuestaria.
 - A)Ingresos.
 - B)Egresos.

ANEXO XIV

1.-Estado de Flujo de Efectivo.

Concepto	2018	2017
Flujos de Efectivo de las Actividades de Operación		
Origen		
Impuestos	1,995,958,385	1,923,056,747
Cuotas y Aportaciones de Seguridad Social	412,029,264	384,935,302
Contribuciones de mejoras	12,452,286	13,055,138
Derechos	0	250,000
Productos de Tipo Corriente	60,859,842	52,569,729
Aprovechamientos de Tipo Corriente	59,804,795	52,756,786
Ingresos por Venta de Bienes y Servicios	105,883,453	101,555,023
Ingresos no Comprendidos en las Fracciones de la Ley de Ingresos Causados en Ejercicios Fiscales Anteriores Pendientes de Liquidación o Pago	0	0
Participaciones y Aportaciones	1,228,823,725	1,146,020,105
Transferencias, Asignaciones y Subsidios y Otras Ayudas	118,004,921	161,904,665
Otros Orígenes de Operación	0	0
Aplicación	1,524,885,390	1,271,566,108
Servicios Personales	497,518,331	477,180,863
Materiales y Suministros	180,601,670	187,087,839
Servicios Generales	458,610,994	419,673,870
Transferencias Internas y Asignaciones al Sector Público	0	0
Transferencias al resto del Sector Público	16,515,564	1,900,000
Subsidios y Subvenciones	0	0
Ayudas Sociales	27,722,911	28,254,767
Pensiones y Jubilaciones	134,624,211	125,538,981
Transferencias a Fidelcomisos, Mandatos y Contratos Análogos	0	0
Transferencias a la Seguridad Social	0	0
Donativos	0	0
Transferencias al Exterior	0	0
Participaciones	0	0
Aportaciones	0	0
Convenios	0	0
Otras Aplicaciones de Operación	209,291,709	51,929,788
Flujos Netos de Efectivo por Actividades de Operación	471,072,996	651,490,639
Flujos de Efectivo de las Actividades de Inversión		
Origen		
Bienes Inmuebles, Infraestructura y Construcciones en Proceso	15,085,443	25,017,096
Bienes Muebles	0	0
Otros Orígenes de Inversión	0	25,017,096
	15,085,443	0
Aplicación	248,741,322	649,204,237
Bienes Inmuebles, Infraestructura y Construcciones en Proceso	162,903,143	615,467,173
Bienes Muebles	65,550,053	32,594,718
Otras Aplicaciones de Inversión	20,288,126	1,122,345
Flujos Netos de Efectivo por Actividades de Inversión	-233,655,879	-624,187,141
Flujo de Efectivo de las Actividades de Financiamiento		
Origen		
Endeudamiento Neto	101,683,223	42,837,674
Interno	101,683,223	5,329,786
Externo	101,683,223	5,329,786
Otros Orígenes de Financiamiento	0	0
	0	37,507,888
Aplicación	339,477,316	220,740,331
Servicios de la Deuda	155,742,141	114,914,847
Interno	155,742,141	114,914,847
Externo	0	0
Otras Aplicaciones de Financiamiento	183,735,174	105,825,484
Flujos netos de Efectivo por Actividades de Financiamiento	-237,794,092	-177,902,657
Incremento/Disminución Neta en el Efectivo y Equivalentes al Efectivo	-376,975	-150,599,158
Efectivo y Equivalentes al Efectivo al inicio del Ejercicio	378,671,375	530,262,005
Efectivo y Equivalentes al Efectivo al final del Ejercicio	379,294,400	379,662,847

Bajo protesta de decir verdad declaramos que los Estados Financieros y sus Notas son razonablemente correctos y responsabilidad del emisor

DR. ZEFERINO SALGADO ALMAGUER
 PRESIDENTE MUNICIPAL

C.P. ROBERTO BUENO FALCÓN
 SINDICO PRIMERO

LIC. ROLANDO OLIVERIO RODRIGUEZ HERNANDEZ
 SECRETARIO DE FINANZAS Y TESORERO MUNICIPAL

ANEXO XIV

2.-Estado de Situación Financiera.

Municipio de San Nicolás de los Garza, Nuevo León
Estado de Situación Financiera
Al 31 de diciembre de 2018 y 2017
(Pesos)

CONCEPTO	Año	2018	2017	CONCEPTO	Año	2018	2017
ACTIVO				PASIVO			
Activo Circulante				Activo Circulante			
Efectivo y Equivalentes	379,294,400	379,871,375	379,871,375	Cuentas por Pagar a Corto Plazo	209,377,975	209,377,975	365,120,116
Derechos a Recibir Efectivo o Equivalentes	5,420,586	5,544,201	5,544,201	Documentos por Pagar a Corto Plazo	0	0	0
Derechos a Recibir Bienes o Servicios	0	0	0	Porción a Corto Plazo de la Deuda Pública a Largo Plazo	0	0	0
Inventarios	0	0	0	Títulos y Valores a Corto Plazo	0	0	0
Almacenes	0	0	0	Pasivos Diferidos a Corto Plazo	0	0	0
Estimación por Pérdida o Deterioro de Activos Circulantes	0	0	0	Fondos y Bienes de Terceros en Garantía y/o Administración a Corto Plazo	0	0	0
Otros Activos Circulantes	0	0	0	Provisiones a Corto Plazo	0	0	0
Total de Activos Circulantes	385,714,986	385,215,576	385,215,576	Otros Pasivos a Corto Plazo	0	0	0
Activo No Circulante				Total de Pasivos Circulantes	209,377,975	209,377,975	365,120,116
Inversiones Financieras a Largo Plazo	0	0	0	Pasivo No Circulante			
Derechos a Recibir Efectivo o Equivalentes a Largo Plazo	0	0	0	Cuentas por Pagar a Largo Plazo	0	0	0
Bienes Inmuebles, Infraestructura y Construcciones en Proceso	5,109,010,421	4,945,107,278	4,945,107,278	Documentos por Pagar a Largo Plazo	0	0	0
Bienes Muebles	229,471,799	163,821,745	163,821,745	Deuda Pública a Largo Plazo	1,022,764,291	1,022,764,291	921,081,068
Activos Intangibles	25,700,343	5,412,417	5,412,417	Pasivos Diferidos a Largo Plazo	0	0	0
Depreciación, Deterioro y Amortización Acumulada de Bienes	-40,102,339	-25,017,066	-25,017,066	Fondos y Bienes de Terceros en Garantía y/o Administración a Largo Plazo	0	0	0
Activos Diferidos	0	0	0	Provisiones a Largo Plazo	0	0	0
Estimación por Pérdida o Deterioro de Activos no Circulantes	0	0	0	Total de Pasivos No Circulantes	1,022,764,291	1,022,764,291	921,081,068
Otros Activos no Circulantes	0	0	0	Total del Pasivo	1,232,142,267	1,232,142,267	1,286,201,184
Total de Activos No Circulantes	5,324,080,224	5,090,424,345	5,090,424,345	HACIENDA PÚBLICA/ PATRIMONIO			
Total del Activo	5,709,795,211	5,475,639,921	5,475,639,921	Hacienda Pública/Patrimonio Contribuido	258,528	258,528	258,528
				Aportaciones	258,528	258,528	258,528
				Desiciones de Capital	0	0	0
				Actualización de la Hacienda Pública / Patrimonio	0	0	0
				Hacienda Pública/Patrimonio Generado	4,477,394,416	4,477,394,416	4,189,180,208
				Resultados del Ejercicio (Antero / Desahorro)	471,072,995	471,072,995	651,400,639
				Resultados de Ejercicios Anteriores	2,493,590,521	2,493,590,521	1,842,089,882
				Reservas	0	0	0
				Rectificaciones de Resultados de Ejercicios Anteriores	1,512,730,900	1,512,730,900	1,695,589,658
				Exceso o Insuficiencia en la Actualización de la Hacienda Pública/Patrimonio	0	0	0
				Resultado por Posición Monetaria	0	0	0
				Resultado por Tenencia de Activos no Monetarios	0	0	0
				Total Hacienda Pública/ Patrimonio	4,477,852,944	4,477,852,944	4,189,436,736
				Total del Pasivo y Hacienda Pública / Patrimonio	5,709,795,211	5,709,795,211	5,475,639,921

Bajo protesta de decir verdad declaramos que los Estados Financieros y sus Notas son razonablemente correctos y responsabilidades deprimisor

DR. ZEFERINO SALOMEDO ALMAGUER
PRESIDENTE MUNICIPAL

C.P. ROBERTO BUENO FALCÓN
SINDICO PRIMERO

UC. ROJAS RAMERIO RODRIGUEZ HERNANDEZ
SECRETARIO DE FINANZAS Y TESORERO MUNICIPAL

ANEXO XIV

3.-Estado de Actividades.

Concepto	2018	2017
INGRESOS Y OTROS BENEFICIOS		
Ingresos de la Gestión		
Impuestos	651,129,739	615,131,977
Cuotas y Aportaciones de Seguridad Social	412,029,264	394,935,302
Contribuciones de Mejoras	12,452,286	13,065,136
Derechos	0	250,000
Productos de Tipo Corriente	80,859,942	52,569,729
Aprovechamientos de Tipo Corriente	59,904,795	52,756,786
Ingresos por Venta de Bienes y Servicios	105,893,453	101,555,023
Ingresos no Comprendidos en las Fracciones de la Ley de Ingresos Causados en Ejercicios Fiscales Anteriores Pendientes de Liquidación o Pago	0	0
Participaciones, Aportaciones, Transferencias, Asignaciones, Subsidios y Otras Ayudas	1,344,828,646	1,307,924,770
Participaciones y Aportaciones	1,228,823,725	1,146,020,105
Transferencias, Asignaciones, Subsidios y Otras ayudas	116,004,921	161,904,665
Otros Ingresos y Beneficios	0	0
Ingresos Financieros	0	0
Incremento por Variación de Inventarios	0	0
Disminución del Exceso de Estimaciones por Pérdida o Deterioro u Obsolescencia	0	0
Disminución del Exceso de Provisiones	0	0
Otros Ingresos y Beneficios Varios	0	0
Total de Ingresos y Otros Beneficios	1,995,958,385	1,923,058,747
GASTOS Y OTRAS PÉRDIDAS		
Gastos de Funcionamiento	1,136,730,994	1,063,942,672
Servicios Personales	497,518,331	477,180,863
Materiales y Suministros	180,601,670	187,087,839
Servicios Generales	458,610,994	419,673,870
Transferencias, Asignaciones, Subsidios y Otras Ayudas	178,862,687	155,693,748
Transferencias Internas y Asignaciones al Sector Público	0	0
Transferencias al Resto del Sector Público	16,515,564	1,900,000
Subsidios y Subvenciones	0	0
Ayudas Sociales	27,722,911	28,254,767
Pensiones y Jubilaciones	134,824,211	125,538,981
Transferencias a Fideicomisos, Mandatos y Contratos Análogos	0	0
Transferencias a la Seguridad Social	0	0
Donativos	0	0
Transferencias al Exterior	0	0
Participaciones y Aportaciones	0	0
Participaciones	0	0
Aportaciones	0	0
Convenios	0	0
Intereses, Comisiones y Otros Gastos de la Deuda Pública	41,024,329	30,047,139
Intereses de la Deuda Pública	41,024,329	29,989,274
Comisiones de la Deuda Pública	0	57,865
Gastos de la Deuda Pública	0	0
Costo por Coberturas	0	0
Apoyos Financieros	0	0
Otros Gastos y Pérdidas Extraordinarias	168,267,379	21,862,649
Estimaciones, Depreciaciones, Deterioros, Obsolescencia y Amortizaciones	27,818,440	14,093,913
Provisiones	0	0
Disminución de Inventarios	0	0
Aumento por Insuficiencia de Estimaciones por Pérdida o Deterioro y Obsolescencia	0	0
Aumento por Insuficiencia de Provisiones	0	0
Otros Gastos	140,448,940	7,768,736
Inversión Pública	0	0
Inversión Pública no Capitalizable	0	0
Total de Gastos y Otras Pérdidas	1,524,865,380	1,271,566,108
Resultados del Ejercicio. (Ahorro/Desahorro)	471,072,996	651,492,639

Bajo protesta de decir verdad declaramos que los Estados Financieros y sus Notas son razonablemente correctos y responsables del emisor

DR. ZEFERINO SALGADO ALMAGUER
 PRESIDENTE MUNICIPAL

C. P. ROBERTO BUENO FALCÓN
 SINDICO PRIMERO

LIC. ROJANZA OLIVERIO RODRIGUEZ HERNANDEZ
 SECRETARIO DE FINANZAS Y TESORERO MUNICIPAL

ANEXO XIV

4.-Estado de Cambios en la Situación Financiera.

Municipio de San Nicolás de los Garza, Nuevo León
 Estado de Cambios en la Situación Financiera
 Del 1 de enero al 31 de diciembre de 2018
 (Pesos)

Concepto	Origen	Aplicación
ACTIVO	15,462,418	249,617,709
Activo Circulante	376,975	876,387
Efectivo y Equivalentes	376,975	0
Derechos a Recibir Efectivo o Equivalentes	0	876,387
Derechos a Recibir Bienes o Servicios	0	0
Inventarios	0	0
Almacenes	0	0
Estimación por Pérdida o Deterioro de Activos Circulantes	0	0
Otros Activos Circulantes	0	0
Activo No Circulante	15,085,443	248,741,322
Inversiones Financieras a Largo Plazo	0	0
Derechos a Recibir Efectivo o Equivalentes a Largo Plazo	0	0
Bienes Inmuebles, Infraestructura y Construcciones en Proceso	0	162,903,143
Bienes Muebles	0	65,550,053
Activos Intangibles	0	20,288,128
Depreciación, Deterioro y Amortización Acumulada de Bienes	15,085,443	0
Activos Diferidos	0	0
Estimación por Pérdida o Deterioro de Activos no Circulantes	0	0
Otros Activos no Circulantes	0	0
PASIVO	101,683,223	155,742,141
Pasivo Circulante	0	155,742,141
Cuentas por Pagar a Corto Plazo	0	155,742,141
Documentos por Pagar a Corto Plazo	0	0
Porción a Corto Plazo de la Deuda Pública a Largo Plazo	0	0
Títulos y Valores a Corto Plazo	0	0
Pasivos Diferidos a Corto Plazo	0	0
Fondos y Bienes de Terceros en Garantía y/o Administración a Corto Plazo	0	0
Provisiones a Corto Plazo	0	0
Otros Pasivos a Corto Plazo	0	0
Pasivo No Circulante	101,683,223	0
Cuentas por Pagar a Largo Plazo	0	0
Documentos por Pagar a Largo Plazo	0	0
Deuda Pública a Largo Plazo	101,683,223	0
Pasivos Diferidos a Largo Plazo	0	0
Fondos y Bienes de Terceros en Garantía y/o en Administración a Largo Plazo	0	0
Provisiones a Largo Plazo	0	0
HACIENDA PÚBLICA/ PATRIMONIO	651,490,639	363,276,431
Hacienda Pública/Patrimonio Contribuido	0	0
Aportaciones	0	0
Donaciones de Capital	0	0
Actualización de la Hacienda Pública / Patrimonio	0	0
Hacienda Pública/Patrimonio Generado	651,490,639	363,276,431
Resultados del Ejercicio (Ahorro / Desahorro)	0	180,417,843
Resultados de Ejercicios Anteriores	651,490,639	0
Revalúos	0	0
Reservas	0	0
Rectificaciones de Resultados de Ejercicios Anteriores	0	182,858,787
Exceso o Insuficiencia en la Actualización de la Hacienda Pública/Patrimonio	0	0
Resultado por Posición Monetaria	0	0
Resultado por Tenencia de Activos no Monetarios	0	0

Bajo protesta de decir verdad certificamos que los Estados Financieros y sus Notas son razonablemente correctos y responsabilidad del emisor

DR. ZEFERINO SALGADO ALMAGUER
 PRESIDENTE MUNICIPAL

C.P. ROBERTO BUENO FALCÓN
 SINDICO PRIMERO

LIC. ROLANDO OLIVERIO RODRIGUEZ HERNANDEZ
 SECRETARIO DE FINANZAS Y TESORERO MUNICIPAL

ANEXO XIV

5.-Estado Analítico del Activo.

Municipio de San Nicolás de los Garza, Nuevo León
 Estado Analítico del Activo
 Del 1 de enero al 31 de diciembre de 2018
 (Pesos)

Concepto	Saldo Inicial 1	Cargos del Período 2	Abonos del Período 3	Saldo Final 4=(1+2-3)	Variación del Período (4-1)
ACTIVO					
Activo Circulante	385,216,576	5,808,933,949	5,808,434,537	385,714,988	499,412
Efectivo y Equivalentes	379,671,375	5,796,015,358	5,796,392,333	379,294,400	-376,975
Derechos a Recibir Efectivo o Equivalentes	5,544,201	11,569,633	10,693,246	6,420,588	876,387
Derechos a Recibir Bienes o Servicios	0	0	0	0	0
Inventarios	0	0	0	0	0
Almacenes	0	1,348,958	1,348,958	0	0
Estimación por Pérdida o Deterioro de Activos Circulantes	0	0	0	0	0
Otros Activos Circulantes	0	0	0	0	0
Activo No Circulante	5,090,424,345	532,348,623	298,692,744	5,324,080,224	233,655,879
Inversiones Financieras a Largo Plazo	0	0	0	0	0
Derechos a Recibir Efectivo o Equivalentes a Largo Plazo	0	0	0	0	0
Bienes Inmuebles, Infraestructura y Construcciones en Proceso	4,946,107,278	365,537,933	202,634,791	5,109,010,421	162,903,143
Bienes Muebles	163,921,745	84,760,346	19,210,293	229,471,789	65,550,053
Activos Intangibles	5,412,417	20,288,126	0	25,700,543	20,288,126
Depreciación, Deterioro y Amortización Acumulada de Bienes	-25,017,066	61,762,218	76,847,661	-40,102,539	-15,085,443
Activos Diferidos	0	0	0	0	0
Estimación por Pérdida o Deterioro de Activos no Circulantes	0	0	0	0	0
Otros Activos no Circulantes	0	0	0	0	0
TOTAL DEL ACTIVO	5,475,639,921	6,341,282,572	6,107,127,281	5,709,795,211	234,155,290

Bajo protesta de decir verdad declaramos que los Estados Financieros y sus Notas son razonablemente correctos y responsabilidad del emisor

DR. ZEFERINO SALGADO ALMAGUER
 PRESIDENTE MUNICIPAL

C.P. ROBERTO BUENO FALCÓN
 SINDICO PRIMERO



LIC. ROLANDO OLIVERIO RODRÍGUEZ HERNÁNDEZ
 SECRETARIO DE FINANZAS Y TESORERO MUNICIPAL

ANEXO XIV

6.-Estado Analítico de la Deuda y Otros Pasivos.

Municipio de San Nicolás de los Garza, Nuevo León
 Estado Analítico de la Deuda y Otros Pasivos
 Del 1 de enero al 31 de diciembre de 2018
 (Pesos)

Denominación de las Deudas	Moneda de Contratación	Institución o País Acreedor	Saldo Inicial del Periodo	Saldo Final del Periodo
DEUDA PÚBLICA				
Deuda Interna				
Corto Plazo				
Instituciones de Crédito			0	0
Títulos y Valores			0	0
Arrendamientos Financieros			0	0
Deuda Externa				
Organismos Financieros Internacionales			0	0
Deuda Bilateral			0	0
Títulos y Valores			0	0
Arrendamientos Financieros			0	0
Subtotal a Corto Plazo			0	0
Largo Plazo				
Instituciones de Crédito			921,081,068	1,022,764,291
Títulos y Valores			921,081,068	1,022,764,291
Arrendamientos Financieros			0	0
Organismos Financieros Internacionales			0	0
Deuda Bilateral			0	0
Títulos y Valores			0	0
Arrendamientos Financieros			0	0
Subtotal a Largo Plazo			921,081,068	1,022,764,291
Otros Pasivos				
Total de Deuda y Otros Pasivos			1,286,201,184	1,232,142,267

Nacional Banca Afirme S.A. Banco del Bajío

Bajo protesta de decir verdad declaramos que los Estados Financieros y sus Notas son razonablemente correctos y responsabilidad del emisor

DR. ZEFERINO SALGADO ALVARGUER
 PRESIDENTE MUNICIPAL

CP. ROBERTO BUENO FALCÓN
 SINDICO PRIMERO

LIC. ROLANDO OLIVERIO RODRIGUEZ HERNANDEZ
 SECRETARIO DE FINANZAS Y TESORERO MUNICIPAL

ANEXO XIV

**7.-Estado de Variación en la Hacienda
Publica /Patrimonio.**

Municipio de San Nicolás de los Garza, Nuevo León
 Estado de Variación en la Hacienda Pública
 Del 1 de enero al 31 de diciembre de 2018
 (pesos)

Concepto	Hacienda Pública/Patrimonio Contribuido	Hacienda Pública/Patrimonio Generado de Ejercicios Anteriores	Hacienda Pública/Patrimonio Generado del Ejercicio	Exceso o Insuficiencia en la Actualización de la Hacienda Pública / Patrimonio	TOTAL
Hacienda Pública / Patrimonio Contribuido Neto de 2017					
Aportaciones	258,528				258,528
Donaciones de Capital	258,528				258,528
Actualización de la Hacienda Pública/ Patrimonio	0				0
Hacienda Pública / Patrimonio Generado Neto de 2017					
Resultados del Ejercicio (Ahorro/Desahorro)		3,637,689,669	651,490,639		4,189,180,208
Resultados de Ejercicios Anteriores		1,842,099,882	651,490,639		651,490,939
Revaluos		0			1,842,099,882
Reservas		0			0
Rectificaciones de Resultados de Ejercicios Anteriores		1,695,589,888			0
Exceso o Insuficiencia en la Actualización de la Hacienda Pública / Patrimonio Neto de 2017					
Resultado por Posición Monetaria				0	0
Resultado por Tenencia de Activos No Monetarios				0	0
Hacienda Pública/ Patrimonio Neto Final del Ejercicio 2017					
Cambios en la Hacienda Pública/ Patrimonio Contribuido Neto de 2018					
Aportaciones	258,528		651,490,639		4,189,438,736
Donaciones de Capital	0				0
Actualización de la Hacienda Pública/ Patrimonio	0				0
Variaciones de la Hacienda Pública/ Patrimonio Generado Neto de 2018					
Resultados del Ejercicio (Ahorro/Desahorro)		651,490,639	-363,276,431		288,214,208
Resultados de Ejercicios Anteriores		651,490,639	471,072,996		471,072,996
Revaluos			-651,490,639		0
Reservas			0		0
Rectificaciones de Resultados de Ejercicios Anteriores			-192,856,787		-182,856,787
Cambios en el Exceso o Insuficiencia en la Actualización de la Hacienda Pública / Patrimonio Neto de 2018					
Resultado por Posición Monetaria				0	0
Resultado por Tenencia de Activos No Monetarios				0	0
Hacienda Pública / Patrimonio Neto Final de 2018					
	258,528	4,189,180,208	288,214,208	0	4,477,652,944

Bajo protesta de decir verdad declaramos que los Estados Financieros y sus Notas son razonablemente correctos y responsabilidad del emisor


 CP ROBERTO BUENO FALCÓN
 SINDICO PRIMERO


 DR ROBERTO SALGADO ALMAGUER
 PRESIDENTE MUNICIPAL


 LIC. ROLANDO ZIVERRI RODRIGUEZ HERNANDEZ
 SECRETARIO DE FINANZAS Y TESORERO MUNICIPAL

ANEXO XIV

8.-Informacion Presupuestaria.

A)Ingresos.

Diciembre de 2018
 Divisor: Pesos

RUBRO	ESTIMADO	MODIFICADO	DEVENGADO	RECAUDADO	AVANCE DE RECAUDACION (Recaudado/Estimado)
1000 - IMPUESTOS	\$396,380,153.47	\$420,453,619.45	\$412,029,264.34	\$412,029,264.34	98.00%
2000 - Cuotas y Aportaciones de seguridad social	\$13,099,820.95	\$12,975,684.44	\$12,452,285.88	\$12,452,285.88	95.97%
4000 - DERECHOS	\$46,446,446.18	\$49,018,650.05	\$60,859,941.77	\$60,859,941.77	124.16%
5000 - PRODUCTOS	\$38,476,193.07	\$58,954,659.72	\$59,904,794.35	\$59,904,794.35	101.61%
6000 - Aprovechamientos	\$91,492,610.08	\$91,492,610.08	\$105,883,452.76	\$105,883,452.76	115.73%
8000 - Participaciones y Aportaciones	\$824,481,306.25	\$842,517,111.42	\$837,501,078.40	\$837,501,078.40	99.40%
9000 - Transferencias, Asignaciones, Subsidios y Otras Ayudas	\$215,929,603.58	\$714,477,077.77	\$507,327,567.29	\$507,327,567.29	71.01%
TOTAL	\$1,626,306,133.58	\$2,189,889,412.93	\$1,995,958,384.79	\$1,995,958,384.79	

Diciembre de 2018.

Divisor: Pesos

UBRO TIPO	ESTIMADO	MODIFICADO	DEVENGADO	RECAUDADO	AVANCE DE RECAUDACIÓN (Recaudado/Estimado)
0000 - IMPUESTOS					
1100 - IMPUESTOS SOBRE LOS INGRESOS	\$12,637,876.60	\$12,635,358.60	\$3,045,961.61	\$3,045,961.61	24.11%
1200 - Impuestos sobre el patrimonio	\$374,931,815.72	\$398,645,271.28	\$399,074,898.78	\$399,074,898.78	100.11%
1700 - ACCESORIOS	\$8,810,459.15	\$9,172,989.57	\$9,908,403.95	\$9,908,403.95	108.02%
TOTAL RUBRO	\$396,380,153.47	\$420,453,619.45	\$412,029,264.34	\$412,029,264.34	
0000 - Cuotas y Aportaciones de seguridad social					
2400 - OTRAS CUOTAS Y APORTACIONES PARA LA SEGURIDAD SOCIAL	\$13,099,820.95	\$12,975,684.44	\$12,452,285.88	\$12,452,285.88	95.97%
TOTAL RUBRO	\$13,099,820.95	\$12,975,684.44	\$12,452,285.88	\$12,452,285.88	
0000 - DERECHOS					
4100 - DERECHOS POR EL USO, GOCE, APROVECHAMIENTO O EXPLOTACIÓN DE BIENES DE DOMINIO PÚBLICO	\$9,137,737.62	\$9,482,437.82	\$10,807,319.44	\$10,807,319.44	113.97%
4300 - Derechos por prestación de servicios	\$25,500,616.95	\$27,164,059.43	\$37,241,396.05	\$37,241,396.05	137.10%
4400 - Otros Derechos	\$10,602,834.65	\$11,124,948.97	\$11,934,296.59	\$11,934,296.59	107.28%
4500 - Accesorios	\$1,205,256.97	\$1,247,203.84	\$876,929.69	\$876,929.69	70.31%
TOTAL RUBRO	\$46,446,446.19	\$49,018,650.06	\$60,859,941.77	\$60,859,941.77	
0000 - PRODUCTOS					
5100 - Productos de tipo corriente	\$37,725,304.14	\$58,210,576.80	\$58,800,120.27	\$58,800,120.27	101.01%
5900 - Productos no comprendidos en las fracciones de la Ley de Ingresos causadas en ejercicios fiscales anteriores pendientes de liquidación o pago	\$750,888.92	\$744,082.91	\$1,104,674.08	\$1,104,674.08	148.46%
TOTAL RUBRO	\$38,476,193.06	\$58,954,659.71	\$59,904,794.35	\$59,904,794.35	
0000 - Aprovechamientos					
6100 - Aprovechamientos de tipo corriente	\$86,642,185.95	\$86,642,185.95	\$102,673,076.63	\$102,673,076.63	118.50%
6200 - Aprovechamientos de capital	\$4,850,424.13	\$4,850,424.13	\$3,210,376.13	\$3,210,376.13	66.19%
TOTAL RUBRO	\$91,492,610.08	\$91,492,610.08	\$105,883,452.76	\$105,883,452.76	
0000 - Participaciones y Aportaciones					
8100 - Participaciones	\$560,019,405.43	\$560,019,405.43	\$555,003,372.08	\$555,003,372.08	99.10%
8200 - Aportaciones	\$264,461,900.82	\$282,497,705.99	\$282,497,706.32	\$282,497,706.32	100.00%
TOTAL RUBRO	\$824,481,306.25	\$842,517,111.42	\$837,501,078.40	\$837,501,078.40	
0000 - Transferencias, Asignaciones, Subsidios y Otras Ayudas					
9100 - Transferencias Internas y Asignaciones al Sector Público	\$215,929,603.58	\$714,477,077.77	\$507,327,567.29	\$507,327,567.29	71.01%
TOTAL RUBRO	\$215,929,603.58	\$714,477,077.77	\$507,327,567.29	\$507,327,567.29	
TOTAL GENERAL	\$1,626,306,133.58	\$2,189,889,412.93	\$1,995,958,384.79	\$1,995,958,384.79	

Diciembre de 2018
Divisor: Pesos

RUBRO TIPO CLASE	ESTIMADO	MODIFICADO	DEVENGADO	RECAUDADO	AVANCE DE RECAUDACIÓN (Recaudado/Estimado)
1000 - IMPUESTOS					
1100 - IMPUESTOS SOBRE LOS INGRESOS					
1101 - DIVERSIONES Y ESPECTACULOS PUBLICOS	\$12,637,678.60	\$12,635,158.60	\$3,045,961.61	\$3,045,961.61	24.11%
1102 - JUEGOS PERMITIDOS	\$200.00	\$200.00	\$0.00	\$0.00	0.00%
TOTAL TIPO	\$12,637,878.60	\$12,635,358.60	\$3,045,961.61	\$3,045,961.61	
1200 - Impuestos sobre el patrimonio					
1201 - PREDIAL PRESENTE AÑO	\$209,110,696.28	\$214,967,012.03	\$214,261,377.56	\$214,261,377.56	99.67%
1202 - PREDIAL REZAGADO	\$48,449,896.15	\$56,488,016.54	\$57,153,282.04	\$57,153,282.04	101.18%
1203 - PREDIAL MODERNIZACION CATASTRAL	\$12,273,265.84	\$16,340,770.24	\$9,756,322.40	\$9,756,322.40	59.71%
1205 - I.S.A.I.	\$104,206,740.75	\$110,010,910.22	\$116,981,522.98	\$116,981,522.98	106.34%
1206 - I.S.A.I TARIFA ESPECIAL	\$834,933.05	\$787,572.05	\$908,508.00	\$908,508.00	115.36%
1207 - ABONO DE CONTRIBUCIONES FUTURAS	\$56,283.84	\$50,990.19	\$13,885.80	\$13,885.80	27.23%
TOTAL TIPO	\$374,931,815.71	\$398,645,271.27	\$399,074,898.78	\$399,074,898.78	
1700 - ACCESORIOS					
1701 - RECARGOS DE IMPUESTO PREDIAL	\$6,806,513.15	\$7,083,764.99	\$7,985,479.18	\$7,985,479.18	112.73%
1702 - RECARGOS DE ADQUISICION DE INMUEBLES	\$1,754,328.48	\$1,843,049.21	\$1,678,017.08	\$1,678,017.08	91.05%
1703 - GASTOS DE EJECUCION DE IMPUESTO PREDIAL	\$120,360.30	\$116,389.40	\$79,986.20	\$79,986.20	68.72%
1705 - SANCION DE IMPUESTO PREDIAL	\$117,321.50	\$117,850.25	\$71,894.97	\$71,894.97	61.01%
1707 - ACTUALIZACION ISAI	\$3,711.00	\$3,711.00	\$88,101.00	\$88,101.00	2,374.05%
1708 - RECARGOS	\$8,224.72	\$8,224.72	\$4,925.52	\$4,925.52	59.89%
TOTAL TIPO	\$8,810,459.15	\$9,172,989.57	\$9,908,403.95	\$9,908,403.95	
TOTAL RUBRO	\$396,380,153.46	\$420,453,619.44	\$412,029,264.34	\$412,029,264.34	
2000 - Cuotas y Aportaciones de seguridad social					
2400 - OTRAS CUOTAS Y APORTACIONES PARA LA SEGURIDAD SOCIAL					
2401 - RET. 3% CRUZ VERDE	\$13,061,069.55	\$12,956,694.44	\$12,425,676.23	\$12,425,676.23	95.90%
2402 - RETENCION CRUZ VERDE INSTITUTOS	\$38,751.40	\$18,990.00	\$26,609.65	\$26,609.65	140.12%
TOTAL TIPO	\$13,099,820.95	\$12,975,684.44	\$12,452,285.88	\$12,452,285.88	
TOTAL RUBRO	\$13,099,820.95	\$12,975,684.44	\$12,452,285.88	\$12,452,285.88	
4000 - DERECHOS					
4100 - DERECHOS POR EL USO, GOCE, APROVECHAMIENTO O EXPLOTACIÓN DE BIENES DE DOMINIO PÚBLICO					
4101 - SITIOS DE AUTOMOVILES	\$116,764.27	\$118,796.68	\$80,108.28	\$80,108.28	67.43%
4102 - CAJONES ESTACIONAMIENTO COMERCIAL	\$1,197,903.30	\$1,062,076.28	\$968,079.75	\$968,079.75	91.15%
4103 - CAJONES ESTACIONAMIENTO PARTICULAR	\$2,146,899.58	\$2,364,273.00	\$2,462,460.91	\$2,462,460.91	104.15%
4104 - RECAUDACION DE ESTACIONOMETROS	\$615,677.71	\$605,695.92	\$529,256.90	\$529,256.90	87.38%
4106 - MERCADOS AMBULANTES	\$3,000,000.00	\$3,273,504.28	\$4,418,048.84	\$4,418,048.84	134.96%
4107 - LIMPIEZA DE LOTES BALDIOS	\$10,887.94	\$10,887.94	\$0.00	\$0.00	0.00%

Diciembre de 2018

Divisor: Pesos

RUBRO TIPO CLASE	ESTIMADO	MODIFICADO	DEVENGADO	RECAUDADO	AVANCE DE RECAUDACION (Recaudado/Estimado)
4108 - SERV. LIMPIA DE DESECHOS IND. Y COMERCIA	\$558,128.22	\$582,823.22	\$739,290.56	\$739,290.56	126.89%
4109 - MERCADOS Y PISOS	\$1,491,486.59	\$1,464,580.51	\$1,610,074.20	\$1,610,074.20	109.93%
TOTAL TIPO	\$9,137,737.61	\$9,482,437.83	\$10,807,319.44	\$10,807,319.44	
4300 - Derechos por prestación de servicios					
4301 - TRAMITACIONES URBANISTICAS	\$3,599,375.01	\$4,764,035.72	\$10,450,588.62	\$10,450,588.62	219.36%
4302 - APROBACION DE PLANOS	\$6,112,010.10	\$6,075,028.27	\$7,488,530.37	\$7,488,530.37	123.27%
4303 - NUMEROS OFICIALES	\$22,719.25	\$24,486.76	\$40,356.04	\$40,356.04	164.81%
4304 - INCRIP. Y/O AMPLIACION DE FRACC. EXISTEN	\$0.00	\$0.00	\$48,392.09	\$48,392.09	0.00%
4306 - PASAPORTE	\$2,291,643.18	\$2,591,089.70	\$3,566,657.50	\$3,566,657.50	137.65%
4307 - PERMISO PROV. P/ AREAS CARGA Y DESCARGA	\$2,145,350.92	\$1,991,898.43	\$1,964,564.64	\$1,964,564.64	98.63%
4308 - INSTALACION DE SETALAMIENTOS EXCLUSIVOS	\$249,268.45	\$253,154.45	\$252,807.40	\$252,807.40	99.86%
4309 - INSPECCION DE PROTECCION CIVIL	\$990,409.12	\$1,097,461.77	\$2,743,683.36	\$2,743,683.36	250.00%
4310 - REVISION DE ISAI	\$40,754.92	\$35,420.92	\$197,143.20	\$197,143.20	556.57%
4311 - EXAMEN MEDICO P/AUTORIZ. LIC. DE MANEJO	\$1,715,438.65	\$1,683,958.60	\$1,512,340.08	\$1,512,340.08	89.81%
4312 - INSPECCION DE AMBULANTES (COMERCIO)	\$2,916.78	\$3,206.14	\$4,766.70	\$4,766.70	148.67%
4313 - INTERVENCION DE DIV. Y ESPECTACULOS PUB.	\$6,283.20	\$5,922.70	\$1,925.00	\$1,925.00	32.50%
4314 - OBRA TERMINADA	\$5,364.95	\$7,662.68	\$10,526.78	\$10,526.78	137.38%
4315 - LICENCIA DE MANEJO	\$2,379,539.27	\$2,309,390.38	\$2,160,488.16	\$2,160,488.16	93.55%
4316 - DERECHOS MUNICIPALES	\$878,728.82	\$924,073.80	\$895,228.70	\$895,228.70	95.80%
4317 - ANUNCIOS	\$4,953,871.67	\$5,263,074.87	\$5,686,405.62	\$5,686,405.62	108.04%
4318 - INSPECCION PATRIMONIO	\$106,942.67	\$134,194.25	\$137,944.91	\$137,944.91	102.79%
4319 - PERMISO ESPECIAL PVENTA Y/O CONSUMO ALC	\$0.00	\$0.00	\$89,046.88	\$89,046.88	0.00%
TOTAL TIPO	\$25,500,616.96	\$27,164,059.44	\$37,241,396.05	\$37,241,396.05	
4400 - Otros Derechos					
4401 - CERTIFICACIONES	\$295,676.60	\$299,944.08	\$373,206.75	\$373,206.75	124.43%
4402 - CERTIFICACIONES DE PREDIAL	\$50,674.52	\$48,564.43	\$66,193.85	\$66,193.85	136.30%
4403 - CERTIFICACIONES COM. MPALES	\$91,947.00	\$96,092.56	\$111,001.70	\$111,001.70	115.52%
4404 - VO BO. NO INFRACCIONES	\$377,555.54	\$370,913.08	\$287,202.76	\$287,202.76	77.43%
4405 - CERTIFICACION DE REFRENDOS	\$247,540.51	\$258,354.21	\$253,858.68	\$253,858.68	98.26%
4406 - PERMISO POR REPARTO PROPAGANDA IMPRESA	\$134,753.93	\$134,259.68	\$143,053.00	\$143,053.00	106.55%
4407 - INSCRIPCIONES	\$225,130.81	\$366,331.69	\$1,222,728.74	\$1,222,728.74	333.78%
4408 - ART. 58 FRACC. I CENTRO DEPORTIVOS	\$365,053.92	\$0.00	\$394,940.00	\$394,940.00	0.00%
4412 - ESTAB. CVTA. BEBIDAS ALCOHOLICAS EN B/C	\$5,269,861.79	\$5,722,545.29	\$5,406,171.39	\$5,406,171.39	94.47%
4413 - ESTAB. CVTA. BEBIDAS ALCOHOLICAS EN B/A	\$3,554,640.01	\$3,827,943.94	\$3,373,484.80	\$3,373,484.80	88.19%
4414 - NUEVOS FRACCIONAMIENTOS	\$0.00	\$0.00	\$302,454.92	\$302,454.92	0.00%
TOTAL TIPO	\$10,602,834.63	\$11,124,946.96	\$11,934,296.59	\$11,934,296.59	

Diciembre de 2018

Divisor: Pesos

RUBRO TIPO CLASE	ESTIMADO	MODIFICADO	DEVENGADO	RECAUDADO	AVANCE DE RECAUDACION (Recaudado/Estimado)
4500 - Accesorios					
4501 - RECARGOS DE DERECHOS	\$505,340.64	\$537,199.60	\$517,741.80	\$517,741.80	96.38%
4502 - GASTOS DE DERECHO	\$102,151.66	\$103,410.05	\$22,334.68	\$22,334.68	21.80%
4503 - SANCION DE DERECHOS	\$465,608.46	\$459,015.36	\$159,263.50	\$159,263.50	34.70%
4504 - ACTUALIZACION DE DERECHOS	\$132,156.21	\$147,578.83	\$177,589.71	\$177,589.71	120.34%
TOTAL TIPO	\$1,205,256.97	\$1,247,203.84	\$876,929.69	\$876,929.69	
TOTAL RUBRO	\$46,446,446.17	\$49,018,650.07	\$60,859,941.77	\$60,859,941.77	
6000 - PRODUCTOS					
5100 - Productos de tipo corriente					
5102 - CENTRO CONST. DE QUERETARO II	\$0.00	\$450.00	\$450.00	\$450.00	100.00%
5105 - TERCERA DELEGACION	\$880.00	\$880.00	\$200.00	\$200.00	22.73%
5106 - URGENCIAS	\$534,115.67	\$539,679.39	\$485,568.88	\$485,568.88	89.97%
5111 - DENTAL	\$773,060.34	\$635,324.12	\$451,165.00	\$451,165.00	71.01%
5112 - DICTAMEN MEDICO	\$849,617.34	\$820,897.34	\$561,092.50	\$561,092.50	68.35%
5113 - TRASLADO AMBULANCIA	\$333,746.06	\$307,180.04	\$345,569.91	\$345,569.91	112.50%
5115 - CONSULTA PSICOLOGICA	\$99,396.20	\$97,151.20	\$75,566.00	\$75,566.00	77.78%
5116 - UNIDADES DE REHABILITACION	\$864,614.66	\$855,149.86	\$1,092,032.00	\$1,092,032.00	127.70%
5117 - SERVICIO DE CENTRO ANTIRRABICO	\$11,435.40	\$19,585.40	\$91,025.00	\$91,025.00	464.76%
5119 - RECUPERACIONES TESTAMENTOS	\$0.00	\$0.00	\$110,670.00	\$110,670.00	0.00%
5120 - CUOTAS DIF	\$2,036,466.43	\$2,076,943.93	\$2,156,663.08	\$2,156,663.08	103.84%
5123 - RECUP. DE TEATROS Y AUDITORIOS	\$1,439,133.19	\$1,340,569.69	\$1,625,872.00	\$1,625,872.00	121.28%
5124 - SALON FIESTA AMIGOS	\$227,829.50	\$213,808.90	\$105,416.80	\$105,416.80	49.30%
5125 - SALON DE FIESTA FLOR DE LIZ	\$430,475.54	\$295,439.54	\$236,125.00	\$236,125.00	79.92%
5126 - SALON NUEVO MEZQUITAL	\$12,367.96	\$14,567.96	\$14,300.00	\$14,300.00	98.16%
5127 - TALLERES MUSAN	\$132.00	\$132.00	\$0.00	\$0.00	0.00%
5128 - RECUPERACION EVENTOS CULTURALES	\$1,356,361.47	\$1,846,391.47	\$541,180.00	\$541,180.00	29.31%
5129 - CLUSTER	\$79,640.00	\$93,220.00	\$63,900.00	\$63,900.00	68.55%
5130 - OTROS SERVICIOS PASAPORTES	\$0.00	\$0.00	\$3,224.00	\$3,224.00	0.00%
5131 - INGRESOS POR TAQUILLA MUSAN	\$29,122.50	\$24,505.00	\$1,790.00	\$1,790.00	7.30%
5133 - BIENES MUEBLES	\$4,000,000.00	\$2,000,000.00	\$884,000.00	\$884,000.00	44.20%
5134 - BIENES INMUEBLES	\$8,000,000.00	\$23,327,948.01	\$11,389,097.09	\$11,389,097.09	48.82%
5135 - ARRENDAMIENTO	\$1,860,433.62	\$2,216,338.50	\$2,354,900.94	\$2,354,900.94	106.25%
5136 - ARRENDAMIENTO DE PANTEONES	\$236,787.92	\$239,561.83	\$198,895.13	\$198,895.13	83.02%
5138 - RENTA DE ESPACIOS MUSAN	\$11,275.00	\$11,275.00	\$0.00	\$0.00	0.00%
5140 - RENDIMIENTOS BANCARIOS	\$4,603,245.73	\$6,276,829.07	\$23,971,864.63	\$23,971,864.63	289.63%
5141 - OTRAS RECUPERACIONES	\$13,772.98	\$0.00	\$320.00	\$320.00	0.00%

Diciembre de 2018
 Divisor: Pesos

RUBRO TIPO CLASE	ESTIMADO	MODIFICADO	DEVENGADO	RECAUDADO	AVANCE DE RECAUDACIÓN (Recaudado/Estimado)
5142 - VENTA DE IMPRESOS,FORMATOS Y PAPEL	\$233,144.30	\$216,863.59	\$173,278.13	\$173,278.13	79.90%
5143 - GARAGES Y TALLERES	\$1,200,000.00	\$1,200,000.00	\$1,000,000.00	\$1,000,000.00	83.33%
5144 - CONVOCATORIAS PARA CONCURSOS	\$260,342.50	\$2,656,824.50	\$2,949,082.00	\$2,949,082.00	111.00%
5145 - INTERESES INFRAESTRUCTURA SOCIAL	\$107,111.41	\$107,111.41	\$32,556.77	\$32,556.77	30.40%
5146 - INTERESES FORTALECIMIENTO MUNICIPAL	\$163,330.10	\$164,381.23	\$798,224.41	\$798,224.41	485.59%
5148 - CENTRO DEPORTIVO ANAHUAC	\$777,943.20	\$771,417.70	\$687,458.50	\$687,458.50	89.12%
5149 - CENTRO DEPORTIVO BOSQUES DEL NOGALAR	\$418.00	\$418.00	\$220.00	\$220.00	52.63%
5150 - CENTRO DEPORTIVO CEDECO	\$345,136.00	\$345,447.00	\$1,305,425.00	\$1,305,425.00	377.89%
5151 - CENTRO DEPORTIVO CONSTITUYENTES DE QUERETARO 1 Y 3 SECTOR	\$173,426.55	\$164,994.05	\$148,865.00	\$148,865.00	90.22%
5152 - CENTRO DEPORTIVO CONTIUYENTES DE QUERETARO 5 Y 6 SECTOR	\$73,203.52	\$69,947.52	\$44,636.00	\$44,636.00	63.81%
5153 - CENTRO DEPORTIVO UNIDAD LABORAL	\$347,769.18	\$341,137.18	\$171,899.00	\$171,899.00	50.39%
5154 - CENTRO DEPORTIVO MARIO J. MONTEMAYOR	\$2,757,682.24	\$2,735,286.24	\$2,480,188.00	\$2,480,188.00	90.67%
5155 - CENTRO DEPORTIVO NUEVO MEZQUITAL	\$180,447.08	\$190,804.08	\$123,907.00	\$123,907.00	64.94%
5156 - CENTRO DEPORTIVO MIGUEL ALEMAN	\$52,718.27	\$52,881.27	\$35,940.00	\$35,940.00	67.96%
5157 - CENTRO DEPORTIVO JESUS HINOJOSA TUERINA	\$709,818.01	\$703,529.51	\$627,895.00	\$627,895.00	89.25%
5158 - CENTRO DEPORTIVO REVOLUCION	\$740,870.35	\$765,949.35	\$363,522.50	\$363,522.50	47.46%
5159 - LIGAS DEPORTIVAS	\$1,559,058.93	\$2,243,443.93	\$1,012,375.00	\$1,012,375.00	45.13%
5160 - SNACK DE UNIDADES DEPORTIVAS	\$24,750.00	\$0.00	\$0.00	\$0.00	0.00%
5162 - RECUPERACION DE TESTAMENTOS	\$139,755.00	\$138,600.00	\$0.00	\$0.00	0.00%
5163 - ASESORIAS ESCOLARES	\$70,202.00	\$81,790.00	\$50,100.00	\$50,100.00	61.25%
5164 - UNIDAD PABELLON TIRO CON ARCO	\$4,268.00	\$5,920.00	\$33,660.00	\$33,660.00	568.58%
TOTAL TIPO	\$37,725,304.15	\$58,210,576.81	\$58,800,120.27	\$58,800,120.27	
5900 - Productos no comprendidos en las fracciones de la Ley de Ingresos causadas en ejercicios fiscales anteriores pendientes de liquidación o pago	\$0.00	\$0.00	\$429,894.78	\$429,894.78	0.00%
5902 - CANCELACION/CTAS/A7OS ANTERIORES	\$750,888.92	\$744,082.91	\$674,779.30	\$674,779.30	90.69%
5903 - OTROS INGRESOS	\$750,888.92	\$744,082.91	\$1,104,674.08	\$1,104,674.08	
TOTAL TIPO	\$38,476,193.07	\$58,954,659.72	\$59,904,794.35	\$59,904,794.35	
000 - Aprovechamientos					
6100 - Aprovechamientos de tipo corriente					
6101 - TRANSITO	\$57,530,141.97	\$57,530,141.97	\$45,599,286.59	\$45,599,286.59	79.26%
6102 - POLICIA	\$1,202,472.08	\$1,202,472.08	\$918,014.00	\$918,014.00	76.34%
6103 - OBRAS PUBLICAS	\$1,938,030.13	\$1,938,030.13	\$2,582,967.06	\$2,582,967.06	133.28%
6104 - COMERCIO Y ESPECTACULOS	\$501,269.37	\$501,269.37	\$78,629.85	\$78,629.85	15.69%
6105 - PREDIOS BALDIOS	\$323,034.98	\$323,034.98	\$1,871,167.37	\$1,871,167.37	579.25%
6107 - ECOLOGIA	\$156,922.00	\$156,922.00	\$24,188.20	\$24,188.20	15.41%

Diciembre de 2018

Divisor: Pesos

RUBRO TIPO CLASE	ESTIMADO	MODIFICADO	DEVENGADO	RECAUDADO	AVANCE DE RECAUDACION (Recaudado/Estimado)
6108 - ESTACIONOMETROS	\$104,046.46	\$104,046.46	\$100,091.14	\$100,091.14	96.20%
6109 - MULTAS DE PROTECCION CIVIL	\$1,131,203.98	\$1,131,203.98	\$473,801.50	\$473,801.50	41.88%
6110 - VIOLACION AL REGLAMENTO DE LIMPIA	\$75,699.18	\$75,699.18	\$132,419.77	\$132,419.77	174.93%
6121 - DONATIVOS DIF	\$125,000.00	\$125,000.00	\$1,662,841.08	\$1,662,841.08	1,330.27%
6123 - DONATIVOS PARA OBRAS Y SERVICIOS PUBLICO	\$5,000.00	\$5,000.00	\$1,068,114.48	\$1,068,114.48	21,362.29%
6124 - DONATIVOS DIVERSOS	\$722,008.00	\$722,008.00	\$197,720.00	\$197,720.00	27.38%
6125 - DONATIVOS CRUZ VERDE	\$0.00	\$0.00	\$350.00	\$350.00	0.00%
6128 - DONATIVOS EN ESPECIE	\$0.00	\$0.00	\$3.48	\$3.48	0.00%
6129 - RECARGOS DE APROVECHAMIENTO	\$831,640.33	\$831,640.33	\$2,071,136.12	\$2,071,136.12	249.04%
6130 - SANCION DE APROVECHAMIENTO	\$202,352.42	\$202,352.42	\$209,783.76	\$209,783.76	103.67%
6132 - GASTOS DE APROVECHAMIENTOS	\$8,034.94	\$8,034.94	\$2,964.50	\$2,964.50	36.90%
6133 - MULTAS CONTROL VEHICULAR (GOB ETD0)	\$20,782,857.55	\$20,782,857.55	\$44,102,468.94	\$44,102,468.94	212.21%
6134 - MULTAS POR INSPECCION	\$1,002,472.58	\$1,002,472.58	\$1,577,128.79	\$1,577,128.79	157.32%
TOTAL TIPO	\$86,642,185.97	\$86,642,185.97	\$102,673,076.63	\$102,673,076.63	
6200 - Aprovechamientos de capital					
6201 - DAÑOS A BIENES MUNICIPALES	\$4,850,424.13	\$4,850,424.13	\$3,210,376.13	\$3,210,376.13	66.19%
TOTAL TIPO	\$4,850,424.13	\$4,850,424.13	\$3,210,376.13	\$3,210,376.13	
TOTAL RUBRO	\$91,492,610.10	\$91,492,610.10	\$105,883,452.76	\$105,883,452.76	
1000 - Participaciones y Aportaciones					
8100 - Participaciones					
8101 - FONDO GENERAL DE PARTICIPACIONES	\$427,173,405.33	\$427,173,405.33	\$423,194,605.85	\$423,194,605.85	99.07%
8102 - IMPUESTOS SI PRODUCCION Y SERVICIOS	\$17,419,680.84	\$17,419,680.84	\$15,534,916.91	\$15,534,916.91	89.18%
8103 - FONDO NACIONAL DE FOMENTO MUNICIPAL	\$58,325,786.10	\$58,325,786.10	\$59,750,034.51	\$59,750,034.51	102.44%
8104 - FONDO DE FISCALIZACION	\$19,502,771.16	\$19,502,771.16	\$19,626,925.97	\$19,626,925.97	100.64%
8105 - RECAUDACION DE VENTA DE GASOLINA Y DIESE	\$20,864,918.75	\$20,864,918.75	\$18,318,040.07	\$18,318,040.07	87.79%
8106 - IMPUESTO SOBRE AUTOMOVILES NUEVOS	\$15,351,588.53	\$15,351,588.53	\$16,946,610.61	\$16,946,610.61	110.39%
8108 - FONDO DE EXTRACCION DE HIDROCARBUROS	\$1,381,254.73	\$1,381,254.73	\$1,632,238.16	\$1,632,238.16	118.17%
TOTAL TIPO	\$560,019,405.44	\$560,019,405.44	\$555,003,372.08	\$555,003,372.08	
8200 - Aportaciones					
8201 - RAMO 33FORTAMUN_FONDO PARA EL FORTALECIM	\$243,791,733.98	\$260,992,163.00	\$260,992,162.92	\$260,992,162.92	100.00%
8202 - RAMO 33 FISM_FONDO DE INFRAESTRUCTURA SO	\$20,670,166.84	\$21,505,542.99	\$21,505,543.40	\$21,505,543.40	100.00%
TOTAL TIPO	\$264,461,900.82	\$282,497,705.99	\$282,497,706.32	\$282,497,706.32	
TOTAL RUBRO	\$824,481,306.26	\$842,517,111.43	\$837,501,078.40	\$837,501,078.40	
10000 - Transferencias, Asignaciones, Subsidios y Otras Ayudas					
9100 - Transferencias Internas y Asignaciones al Sector Público					
9101 - FONDOS DESCENTRALIZADOS	\$0.00	\$0.00	\$18,109,056.90	\$18,109,056.90	0.00%

Diciembre de 2018
Divisor: Pesos

RUBRO TIPO CLASE	ESTIMADO	MODIFICADO	DEVENGADO	RECAUDADO	AVANCE DE RECAUDACION (Recaudado/Estimado)
9102 - BENEFICIO IMPUESTO SOBRE NOMINAS ESTATAL	\$12,095,680.52	\$12,095,680.52	\$12,194,159.55	\$12,194,159.55	100.81%
9104 - CTA.PUENTE CONV. ESTATALES Y FEDERALES	\$113,440,109.00	\$601,372,018.82	\$373,213,589.80	\$373,213,589.80	62.06%
9106 - TENENCIA	\$0.00	\$0.00	\$8,509,885.95	\$8,509,885.95	0.00%
9108 - APORTACION DE INGRESOS SOBRE NOMINA SEG.	\$31,184,297.79	\$31,184,297.79	\$36,416,862.03	\$36,416,862.03	116.78%
9109 - CONTROL VEHICULAR	\$14,209,516.27	\$14,209,516.27	\$12,593,948.06	\$12,593,948.06	88.63%
9110 - DEVOLUCION ISR	\$45,000,000.00	\$55,615,564.37	\$46,290,065.00	\$46,290,065.00	83.23%
TOTAL TIPO	\$215,929,603.58	\$714,477,077.77	\$507,327,567.29	\$507,327,567.29	
TOTAL RUBRO	\$215,929,603.58	\$714,477,077.77	\$507,327,567.29	\$507,327,567.29	
TOTAL GENERAL	\$1,626,306,133.59	\$2,189,889,412.97	\$1,995,958,384.79	\$1,995,958,384.79	

Diciembre de 2018

Divisor: Pesos

TIPO DE INGRESO	ESTIMADO	MODIFICADO	DEVENGADO	RECAUDADO	AVANCE DE RECAUDACIÓN (Recaudado/Estimado)
- Amortización de la deuda					
1000 - IMPUESTOS					
1100 - IMPUESTOS SOBRE LOS INGRESOS	\$12,637,878.60	\$12,635,358.60	\$3,045,961.61	\$3,045,961.61	24.11%
1200 - Impuestos sobre el patrimonio	\$374,931,815.72	\$398,645,271.28	\$399,074,898.78	\$399,074,898.78	100.11%
1700 - ACCESORIOS	\$8,810,459.15	\$9,172,989.57	\$9,908,403.95	\$9,908,403.95	108.02%
TOTAL RUBRO	\$396,380,153.47	\$420,453,619.45	\$412,029,264.34	\$412,029,264.34	
2000 - Cuotas y Aportaciones de seguridad social					
2400 - OTRAS CUOTAS Y APORTACIONES PARA LA SEGURIDAD SOCIAL					
	\$13,099,820.95	\$12,975,684.44	\$12,452,285.88	\$12,452,285.88	95.97%
TOTAL RUBRO	\$13,099,820.95	\$12,975,684.44	\$12,452,285.88	\$12,452,285.88	
4000 - DERECHOS					
4100 - DERECHOS POR EL USO, GOCE, APROVECHAMIENTO O EXPLOTACIÓN DE BIENES DE DOMINIO PÚBLICO					
4300 - Derechos por prestación de servicios	\$9,137,737.62	\$9,482,437.82	\$10,807,319.44	\$10,807,319.44	113.97%
4400 - Otros Derechos	\$25,500,616.95	\$27,164,059.43	\$37,241,396.05	\$37,241,396.05	137.10%
4500 - Accesorios	\$10,602,834.65	\$11,124,948.97	\$11,934,296.59	\$11,934,296.59	107.28%
TOTAL RUBRO	\$45,241,187.22	\$47,771,446.22	\$60,983,012.08	\$60,983,012.08	70.31%
5000 - PRODUCTOS					
5100 - Productos de tipo corriente					
5900 - Productos no comprendidos en las fracciones de la Ley de Ingresos causadas en ejercicios fiscales anteriores pendientes de liquidación o pago	\$37,725,304.14	\$58,210,576.80	\$58,800,120.27	\$58,800,120.27	101.01%
	\$750,888.92	\$744,082.91	\$1,104,674.08	\$1,104,674.08	148.46%
TOTAL RUBRO	\$38,476,193.06	\$58,954,659.71	\$59,904,794.35	\$59,904,794.35	
6000 - Aprovechamientos					
6100 - Aprovechamientos de tipo corriente	\$86,642,185.95	\$86,642,185.95	\$102,673,076.63	\$102,673,076.63	118.50%
6200 - Aprovechamientos de capital	\$4,850,424.13	\$4,850,424.13	\$3,210,376.13	\$3,210,376.13	66.19%
TOTAL RUBRO	\$91,492,610.08	\$91,492,610.08	\$105,883,452.76	\$105,883,452.76	
8000 - Participaciones y Aportaciones					
8100 - Participaciones	\$560,019,405.43	\$560,019,405.43	\$555,003,372.08	\$555,003,372.08	99.10%
8200 - Aportaciones	\$264,461,900.82	\$282,497,705.99	\$282,497,706.32	\$282,497,706.32	100.00%
TOTAL RUBRO	\$824,481,306.25	\$842,517,111.42	\$837,501,078.40	\$837,501,078.40	
9000 - Transferencias, Asignaciones, Subsidios y Otras Ayudas					
9100 - Transferencias Internas y Asignaciones al Sector Público					
	\$215,929,603.58	\$714,477,077.77	\$507,327,567.29	\$507,327,567.29	71.01%
TOTAL RUBRO	\$215,929,603.58	\$714,477,077.77	\$507,327,567.29	\$507,327,567.29	
TOTAL TIPO DE INGRESO	\$1,628,306,133.58	\$2,189,889,412.93	\$1,995,958,384.79	\$1,995,958,384.79	
TOTAL GENERAL	\$1,626,306,133.58	\$2,189,889,412.93	\$1,995,958,384.79	\$1,995,958,384.79	

Diciembre de 2018
Divisor: Pesos

TIPO DE INGRESO	RUBRO	TIPO	CLASE	ESTIMADO	MODIFICADO	DEVENGADO	RECAUDADO	AVANCE DE RECAUDACIÓN (Recaudado/Estimado)
1 - Amortización de la deuda								
1000 - IMPUESTOS								
1100 - IMPUESTOS SOBRE LOS INGRESOS								
1101 - DIVERSIONES Y ESPECTACULOS PUBLICOS				\$12,637,678.60	\$12,635,158.60	\$3,045,961.61	\$3,045,961.61	24.11%
1102 - JUEGOS PERMITIDOS				\$200.00	\$200.00	\$0.00	\$0.00	0.00%
TOTAL TIPO				\$12,637,878.60	\$12,635,358.60	\$3,045,961.61	\$3,045,961.61	
1200 - Impuestos sobre el patrimonio								
1201 - PREDIAL PRESENTE AÑO				\$209,110,696.28	\$214,967,012.03	\$214,261,377.56	\$214,261,377.56	99.67%
1202 - PREDIAL REZAGADO				\$48,449,896.15	\$56,488,016.54	\$57,153,282.04	\$57,153,282.04	101.18%
1203 - PREDIAL MODERNIZACION CATASTRAL				\$12,273,265.84	\$16,340,770.24	\$9,756,322.40	\$9,756,322.40	59.71%
1205 - I.S.A.I.				\$104,206,740.75	\$110,010,910.22	\$116,981,522.98	\$116,981,522.98	106.34%
1206 - I.S.A.I TARIFA ESPECIAL				\$834,933.05	\$787,572.05	\$908,508.00	\$908,508.00	115.36%
1207 - ABONO DE CONTRIBUCIONES FUTURAS				\$56,283.64	\$50,990.19	\$13,885.80	\$13,885.80	27.23%
TOTAL TIPO				\$374,931,815.71	\$398,645,271.27	\$399,074,898.78	\$399,074,898.78	
1700 - ACCESORIOS								
1701 - RECARGOS DE IMPUESTO PREDIAL				\$6,806,513.15	\$7,083,764.98	\$7,985,479.18	\$7,985,479.18	112.73%
1702 - RECARGOS DE ADQUISICION DE INMUEBLES				\$1,754,328.48	\$1,843,049.21	\$1,678,017.08	\$1,678,017.08	81.05%
1703 - GASTOS DE EJECUCION DE IMPUESTO PREDIAL				\$120,360.30	\$116,389.40	\$79,986.20	\$79,986.20	66.72%
1705 - SANCION DE IMPUESTO PREDIAL				\$117,321.50	\$117,850.25	\$71,894.97	\$71,894.97	61.01%
1707 - ACTUALIZACION ISAI				\$3,711.00	\$3,711.00	\$88,101.00	\$88,101.00	2,374.05%
1708 - RECARGOS				\$8,224.72	\$8,224.72	\$4,925.52	\$4,925.52	59.89%
TOTAL TIPO				\$8,810,459.15	\$9,172,989.57	\$9,908,403.95	\$9,908,403.95	
TOTAL RUBRO				\$396,380,153.46	\$420,453,619.44	\$412,029,264.34	\$412,029,264.34	
2000 - Cuotas y Aportaciones de seguridad social								
2400 - OTRAS CUOTAS Y APORTACIONES PARA LA SEGURIDAD SOCIAL								
2401 - RET. 3% CRUZ VERDE				\$13,061,069.55	\$12,956,694.44	\$12,425,676.23	\$12,425,676.23	95.90%
2402 - RETENCION CRUZ VERDE INSTITUTOS				\$38,751.40	\$18,990.00	\$26,609.65	\$26,609.65	140.12%
TOTAL TIPO				\$13,099,820.95	\$12,975,684.44	\$12,452,285.88	\$12,452,285.88	
TOTAL RUBRO				\$13,099,820.95	\$12,975,684.44	\$12,452,285.88	\$12,452,285.88	
4000 - DERECHOS								
4100 - DERECHOS POR EL USO, GOCE, APROVECHAMIENTO O EXPLOTACIÓN DE BIENES DE DOMINIO PÚBLICO								
4101 - SITIOS DE AUTOMOVILES				\$116,764.27	\$116,796.68	\$80,108.28	\$80,108.28	67.43%
4102 - CAJONES ESTACIONAMIENTO COMERCIAL				\$1,197,903.30	\$1,062,076.28	\$968,079.75	\$968,079.75	91.15%
4103 - CAJONES ESTACIONAMIENTO PARTICULAR				\$2,146,889.58	\$2,364,273.00	\$2,462,460.91	\$2,462,460.91	104.15%
4104 - RECAUDACION DE ESTACIONOMETROS				\$615,677.71	\$605,695.92	\$529,256.90	\$529,256.90	87.38%
4106 - MERCADOS AMBULANTES				\$3,000,000.00	\$3,273,504.28	\$4,418,048.84	\$4,418,048.84	134.96%

(6) Estado sobre el ejercicio de los Ingresos por Ente Público / Clasificación Económica / Rubro / Tipo / Clase

Diciembre de 2018

Divisor: Pesos

TIPO DE INGRESO	RUBRO	TIPO	CLASE	ESTIMADO	MODIFICADO	DEVENGADO	RECAUDADO	AVANCE DE RECAUDACION (Recaudado/Estimado)
	4107 - LIMPIEZA DE LOTES BALDIOS			\$10,887.94	\$10,887.94	\$0.00	\$0.00	0.00%
	4108 - SERV. LIMPIA DE DESECHOS IND. Y COMERCIA			\$582,623.22	\$582,623.22	\$739,290.56	\$739,290.56	126.89%
	4109 - MERCADOS Y PISOS			\$1,491,486.59	\$1,464,580.51	\$1,610,074.20	\$1,610,074.20	109.93%
	TOTAL TIPO			\$9,137,737.61	\$9,482,437.83	\$10,807,319.44	\$10,807,319.44	
	4300 - Derechos por prestación de servicios							
	4301 - TRAMITACIONES URBANISTICAS			\$3,599,375.01	\$4,764,035.72	\$10,450,588.62	\$10,450,588.62	219.36%
	4302 - APROBACION DE PLANOS			\$6,112,010.10	\$6,075,028.27	\$7,488,530.37	\$7,488,530.37	123.27%
	4303 - NUMEROS OFICIALES			\$22,719.25	\$24,486.76	\$40,356.04	\$40,356.04	164.81%
	4304 - INCRIP. Y/O AMPLIACION DE FRACC. EXISTEN			\$0.00	\$0.00	\$48,392.09	\$48,392.09	0.00%
	4306 - PASAPORTE			\$2,291,643.18	\$2,591,089.70	\$3,566,657.50	\$3,566,657.50	137.65%
	4307 - PERMISO PROV. P/ AREAS CARGA Y DESCARGA			\$2,145,350.92	\$1,991,898.43	\$1,964,564.64	\$1,964,564.64	98.63%
	4308 - INSTALACION DE SEÑALAMIENTOS EXCLUSIVOS			\$249,288.45	\$253,154.45	\$252,807.40	\$252,807.40	99.86%
	4309 - INSPECCION DE PROTECCION CIVIL			\$990,408.12	\$1,097,461.77	\$2,743,883.36	\$2,743,883.36	250.00%
	4310 - REVISION DE ISA			\$40,754.92	\$35,420.92	\$197,143.20	\$197,143.20	556.57%
	4311 - EXAMEN MEDICO P/AUTORIZ. LIC. DE MANEJO			\$1,715,438.65	\$1,683,958.60	\$1,512,340.08	\$1,512,340.08	89.81%
	4312 - INSPECCION DE AMBULANTES (COMERCIO)			\$2,916.78	\$3,206.14	\$4,766.70	\$4,766.70	148.67%
	4313 - INTERVENCION DE DIV. Y ESPECTACULOS PUB.			\$6,283.20	\$5,922.70	\$1,925.00	\$1,925.00	32.50%
	4314 - OBRA TERMINADA			\$5,364.95	\$7,662.68	\$10,526.78	\$10,526.78	137.38%
	4315 - LICENCIA DE MANEJO			\$2,379,539.27	\$2,309,390.38	\$2,160,488.16	\$2,160,488.16	93.55%
	4316 - DERECHOS MUNICIPALES			\$878,728.82	\$924,073.80	\$885,228.70	\$885,228.70	95.80%
	4317 - ANUNCIOS			\$4,953,871.67	\$5,263,074.87	\$5,888,405.62	\$5,888,405.62	108.04%
	4318 - INSPECCION PATRIMONIO			\$106,942.67	\$134,194.25	\$137,944.91	\$137,944.91	102.79%
	4319 - PERMISO ESPECIAL PVENTA Y/O CONSUMO ALC			\$0.00	\$0.00	\$89,046.88	\$89,046.88	0.00%
	TOTAL TIPO			\$25,500,616.96	\$27,164,059.44	\$37,241,396.05	\$37,241,396.05	
	4400 - Otros Derechos							
	4401 - CERTIFICACIONES			\$295,676.60	\$299,944.08	\$373,206.75	\$373,206.75	124.43%
	4402 - CERTIFICACIONES DE PREDIAL			\$50,674.52	\$48,564.43	\$66,193.85	\$66,193.85	136.30%
	4403 - CERTIFICACIONES COM. MPALES			\$81,947.00	\$96,092.56	\$111,001.70	\$111,001.70	115.52%
	4404 - VO.BO. NO INFRACCIONES			\$377,555.54	\$370,913.08	\$287,202.76	\$287,202.76	77.43%
	4405 - CERTIFICACION DE REFRENDOS			\$247,540.51	\$258,354.21	\$253,858.68	\$253,858.68	98.26%
	4406 - PERMISO POR REPARTO PROPAGANDA IMPRESA			\$134,753.93	\$134,259.68	\$143,053.00	\$143,053.00	106.55%
	4407 - INSCRIPCIONES			\$225,130.81	\$366,331.69	\$1,222,728.74	\$1,222,728.74	333.78%
	4408 - ART. 58 FRACC. I CENTRO DEPORTIVOS			\$365,053.92	\$0.00	\$394,940.00	\$394,940.00	0.00%
	4412 - ESTAB. CVTA. BEBIDAS ALCOHOLICAS EN B/C			\$5,269,861.79	\$5,722,545.29	\$5,406,171.39	\$5,406,171.39	94.47%
	4413 - ESTAB. CVTA. BEBIDAS ALCOHOLICAS EN B/A			\$3,554,940.01	\$3,827,943.94	\$3,373,484.80	\$3,373,484.80	88.13%
	4414 - NUEVOS FRACCIONAMIENTOS			\$0.00	\$0.00	\$302,454.92	\$302,454.92	0.00%

Diciembre de 2018
Divisor: Pesos

TIPO DE INGRESO	RUBRO	TIPO	CLASE	ESTIMADO	MODIFICADO	DEVENGADO	RECAUDADO	AVANCE DE RECAUDACIÓN (Recaudado/Estimado)
4500 - Accesorios								
	4501 - RECAARGOS DE DERECHOS			\$505,340.64	\$537,199.60	\$517,741.80	\$517,741.80	96.38%
	4502 - GASTOS DE DERECHO			\$102,151.66	\$103,410.05	\$22,334.68	\$22,334.68	21.60%
	4503 - SANCION DE DERECHOS			\$465,608.46	\$459,015.36	\$159,263.50	\$159,263.50	34.70%
	4504 - ACTUALIZACION DE DERECHOS			\$132,156.21	\$147,578.83	\$177,589.71	\$177,589.71	120.34%
	TOTAL TIPO			\$1,205,256.97	\$1,247,203.84	\$876,929.69	\$876,929.69	
5000 - PRODUCTOS								
	5100 - Productos de tipo corriente							
	5102 - CENTRO CONST. DE QUERETARO II			\$0.00	\$450.00	\$450.00	\$450.00	100.00%
	5105 - TERCERA DELEGACION			\$880.00	\$880.00	\$200.00	\$200.00	22.73%
	5106 - URGENCIAS			\$534,115.67	\$539,679.39	\$485,568.88	\$485,568.88	89.97%
	5111 - DENTAL			\$773,060.34	\$635,324.12	\$451,165.00	\$451,165.00	71.01%
	5112 - DICTAMEN MEDICO			\$849,617.34	\$820,897.34	\$561,092.50	\$561,092.50	68.35%
	5113 - TRASLAMO AMBULANCIA			\$333,746.06	\$307,180.04	\$345,569.91	\$345,569.91	112.50%
	5115 - CONSULTA PSICOLOGICA			\$99,396.20	\$97,151.20	\$75,566.00	\$75,566.00	77.78%
	5116 - UNIDADES DE REHABILITACION			\$864,614.66	\$855,149.86	\$1,092,032.00	\$1,092,032.00	127.70%
	5117 - SERVICIO DE CENTRO ANTIRRABICO			\$11,435.40	\$19,585.40	\$91,025.00	\$91,025.00	464.76%
	5119 - RECUPERACIONES TESTAMENTOS			\$0.00	\$0.00	\$110,670.00	\$110,670.00	0.00%
	5120 - CUOTAS DIF			\$2,036,466.43	\$2,076,943.93	\$2,156,663.08	\$2,156,663.08	103.84%
	5123 - RECUP. DE TEATROS Y AUDITORIOS			\$1,439,133.19	\$1,340,569.69	\$1,625,872.00	\$1,625,872.00	121.28%
	5124 - SALON FIESTA AMIGOS			\$227,829.50	\$213,808.90	\$105,416.80	\$105,416.80	49.30%
	5125 - SALON DE FIESTA FLOR DE LIZ			\$430,475.54	\$295,439.54	\$236,125.00	\$236,125.00	79.92%
	5126 - SALON NUEVO MEZQUITAL			\$12,367.96	\$14,567.96	\$14,300.00	\$14,300.00	98.16%
	5127 - TALLERES MUSAN			\$132.00	\$132.00	\$0.00	\$0.00	0.00%
	5128 - RECUPERACION EVENTOS CULTURALES			\$1,356,361.47	\$1,846,391.47	\$541,180.00	\$541,180.00	29.31%
	5129 - CLUSTER			\$79,640.00	\$93,220.00	\$63,900.00	\$63,900.00	68.55%
	5130 - OTROS SERVICIOS PASAPORTES			\$0.00	\$0.00	\$3,224.00	\$3,224.00	0.00%
	5131 - INGRESOS POR TAQUILLA MUSAN			\$29,122.50	\$24,505.00	\$1,790.00	\$1,790.00	7.30%
	5133 - BIENES MUEBLES			\$4,000,000.00	\$2,000,000.00	\$884,000.00	\$884,000.00	44.20%
	5134 - BIENES INMUEBLES			\$8,000,000.00	\$23,327,948.01	\$11,389,097.09	\$11,389,097.09	48.82%
	5135 - ARRENDAMIENTO			\$1,860,433.62	\$2,216,338.50	\$2,354,900.94	\$2,354,900.94	106.25%
	5136 - ARRENDAMIENTO DE PANTEONES			\$236,787.92	\$239,561.83	\$198,895.13	\$198,895.13	83.02%
	5138 - RENTA DE ESPACIOS MUSAN			\$11,275.00	\$11,275.00	\$0.00	\$0.00	0.00%
	5140 - RENDIMIENTOS BANCARIOS			\$4,603,245.73	\$8,276,829.07	\$23,971,864.63	\$23,971,864.63	289.63%

(6) Estado sobre el ejercicio de los Ingresos por Ente Público / Clasificación Económica / Rubro / Tipo / Clase

Diciembre de 2018

Divisor: Pesos

TIPO DE INGRESO RUBRO TIPO CLASE	ESTIMADO	MODIFICADO	DEVENGADO	RECAUDADO	AVANCE DE RECAUDACIÓN (Recaudado/Estimado)
5141 - OTRAS RECUPERACIONES	\$13,772.96	\$0.00	\$320.00	\$320.00	0.00%
5142 - VENTA DE IMPRESOS,FORMATOS Y PAPEL	\$233,144.30	\$216,863.59	\$173,278.13	\$173,278.13	79.90%
5143 - GARAGES Y TALLERES	\$1,200,000.00	\$1,200,000.00	\$1,000,000.00	\$1,000,000.00	83.33%
5144 - CONVOCATORIAS PARA CONCURSOS	\$260,342.50	\$2,656,824.50	\$2,949,082.00	\$2,949,082.00	111.00%
5145 - INTERESES INFRAESTRUCTURA SOCIAL	\$107,111.41	\$107,111.41	\$32,556.77	\$32,556.77	30.40%
5146 - INTERESES FORTALECIMIENTO MUNICIPAL	\$163,330.10	\$164,381.23	\$798,224.41	\$798,224.41	485.59%
5148 - CENTRO DEPORTIVO ANAHUAC	\$777,943.20	\$771,417.70	\$687,458.50	\$687,458.50	89.12%
5149 - CENTRO DEPORTIVO BOSQUES DEL NOGALAR	\$418.00	\$418.00	\$220.00	\$220.00	52.63%
5150 - CENTRO DEPORTIVO CEDECO	\$345,136.00	\$345,447.00	\$1,305,425.00	\$1,305,425.00	377.89%
5151 - CENTRO DEPORTIVO CONSTITUYENTES DE QUERETARO 1 Y 3 SECTOR	\$173,426.55	\$164,994.05	\$148,865.00	\$148,865.00	90.22%
5152 - CENTRO DEPORTIVO CONTIUYENTES DE QUERETARO 5 Y 6 SECTOR	\$73,203.52	\$69,947.52	\$44,636.00	\$44,636.00	63.81%
5153 - CENTRO DEPORTIVO UNIDAD LABORAL	\$347,769.18	\$341,137.18	\$171,899.00	\$171,899.00	50.39%
5154 - CENTRO DEPORTIVO MARIO J. MONTEMAYOR	\$2,757,682.24	\$2,735,288.24	\$2,480,188.00	\$2,480,188.00	90.67%
5155 - CENTRO DEPORTIVO NUEVO MEZQUITAL	\$180,447.08	\$190,804.08	\$123,907.00	\$123,907.00	64.94%
5156 - CENTRO DEPORTIVO MIGUEL ALEMAN	\$52,718.27	\$52,881.27	\$35,940.00	\$35,940.00	67.96%
5157 - CENTRO DEPORTIVO JESUS HINOJOSA TUERINA	\$709,818.01	\$703,529.51	\$627,895.00	\$627,895.00	89.25%
5158 - CENTRO DEPORTIVO REVOLUCION	\$740,870.35	\$765,949.35	\$363,522.50	\$363,522.50	47.46%
5159 - LIGAS DEPORTIVAS	\$1,559,058.93	\$2,243,443.93	\$1,012,375.00	\$1,012,375.00	45.13%
5160 - SNACK DE UNIDADES DEPORTIVAS	\$24,750.00	\$0.00	\$0.00	\$0.00	0.00%
5162 - RECUPERACION DE TESTAMENTOS	\$139,755.00	\$138,600.00	\$0.00	\$0.00	0.00%
5163 - ASESORIAS ESCOLARES	\$70,202.00	\$81,790.00	\$50,100.00	\$50,100.00	61.25%
5164 - UNIDAD PABELLON TIRO CON ARCO	\$4,268.00	\$5,920.00	\$33,660.00	\$33,660.00	568.58%
TOTAL TIPO	\$37,725,304.15	\$68,210,576.81	\$58,800,120.27	\$58,800,120.27	
5900 - Productos no comprendidos en las fracciones de la Ley de Ingresos causadas en ejercicios fiscales anteriores pendientes de liquidación o pago		\$0.00	\$429,894.78	\$429,894.78	0.00%
5902 - CANCELACION/CIAS/ATOS ANTERIORES		\$0.00	\$674,779.30	\$674,779.30	90.69%
5903 - OTROS INGRESOS	\$750,888.92	\$744,082.91	\$1,104,674.08	\$1,104,674.08	
TOTAL TIPO	\$750,888.92	\$744,082.91	\$1,104,674.08	\$1,104,674.08	
TOTAL RUBRO	\$38,476,193.07	\$68,954,659.72	\$59,904,794.35	\$59,904,794.35	
6000 - Aprovechamientos					
6100 - Aprovechamientos de tipo corriente					
6101 - TRANSITO	\$57,530,141.97	\$57,530,141.97	\$45,599,286.59	\$45,599,286.59	79.26%
6102 - POLICIA	\$1,202,472.08	\$1,202,472.08	\$918,014.00	\$918,014.00	76.34%
6103 - OBRAS PUBLICAS	\$1,938,030.13	\$1,938,030.13	\$2,582,967.06	\$2,582,967.06	133.28%
6104 - COMERCIO Y ESPECTACULOS	\$501,269.37	\$501,269.37	\$78,629.85	\$78,629.85	15.69%
6105 - PREDIOS BALDIOS	\$323,034.98	\$323,034.98	\$1,871,167.37	\$1,871,167.37	579.25%

Diciembre de 2018
Divisor: Pesos

TIPO DE INGRESO	ESTIMADO	MODIFICADO	DEVENGADO	RECAUDADO	AVANCE DE RECAUDACION (Recaudado/Estimado)
RUBRO					
TIPO					
CLASE					
6107 - ECOLOGIA	\$156,922.00		\$24,188.20	\$24,188.20	15.41%
6108 - ESTACIONOMETROS	\$104,046.46		\$100,091.14	\$100,091.14	96.20%
6109 - MULTAS DE PROTECCION CIVIL	\$1,131,203.98	\$1,131,203.98	\$473,801.50	\$473,801.50	41.88%
6110 - VIOLACION AL REGLAMENTO DE LIMPIA	\$75,699.18		\$132,419.77	\$132,419.77	174.93%
6121 - DONATIVOS DIF	\$125,000.00		\$1,662,841.08	\$1,662,841.08	1,330.27%
6123 - DONATIVOS PARA OBRAS Y SERVICIOS PUBLICO	\$5,000.00		\$1,068,114.48	\$1,068,114.48	21,362.29%
6124 - DONATIVOS DIVERSOS	\$722,008.00		\$197,720.00	\$197,720.00	27.38%
6125 - DONATIVOS CRUZ VERDE	\$0.00		\$350.00	\$350.00	0.00%
6128 - DONATIVOS EN ESPECIE	\$0.00		\$3.48	\$3.48	0.00%
6129 - REARGOS DE APROVECHAMIENTO	\$831,640.33		\$2,071,136.12	\$2,071,136.12	249.04%
6130 - SANCION DE APROVECHAMIENTO	\$202,352.42		\$209,783.76	\$209,783.76	103.67%
6132 - GASTOS DE APROVECHAMIENTOS	\$8,034.94		\$2,964.50	\$2,964.50	36.90%
6133 - MULTAS CONTROL VEHICULAR (GOB ETD0)	\$20,782,857.55		\$44,102,468.94	\$44,102,468.94	212.21%
6134 - MULTAS POR INSPECCION	\$1,002,472.58		\$1,577,128.79	\$1,577,128.79	157.32%
TOTAL TIPO	\$86,642,185.97	\$86,642,185.97	\$102,673,076.63	\$102,673,076.63	
6200 - Aprovechamientos de capital					
6201 - DAÑOS A BIENES MUNICIPALES	\$4,850,424.13		\$3,210,376.13	\$3,210,376.13	66.19%
TOTAL TIPO	\$4,850,424.13	\$4,850,424.13	\$3,210,376.13	\$3,210,376.13	
TOTAL RUBRO	\$91,492,610.10	\$91,492,610.10	\$105,883,452.76	\$105,883,452.76	
8000 - Participaciones y Aportaciones					
9100 - Participaciones					
8101 - FONDO GENERAL DE PARTICIPACIONES	\$427,173,405.33		\$423,194,605.85	\$423,194,605.85	99.07%
8102 - IMPUESTOS SI PRODUCCION Y SERVICIOS	\$17,419,680.84		\$15,534,916.91	\$15,534,916.91	89.18%
8103 - FONDO NACIONAL DE FOMENTO MUNICIPAL	\$58,325,786.10		\$59,750,034.51	\$59,750,034.51	102.44%
8104 - FONDO DE FISCALIZACION	\$19,502,771.16		\$19,626,925.97	\$19,626,925.97	100.64%
8105 - RECAUDACION DE VENTA DE GASOLINA Y DIESE	\$20,864,918.75		\$18,318,040.07	\$18,318,040.07	87.79%
8106 - IMPUESTO SOBRE AUTOMOVILES NUEVOS	\$15,351,588.53		\$16,946,610.61	\$16,946,610.61	110.39%
8108 - FONDO DE EXTRACCION DE HIDROCARBUROS	\$1,381,254.73		\$1,632,238.16	\$1,632,238.16	118.17%
TOTAL TIPO	\$560,019,405.44	\$560,019,405.44	\$555,003,372.08	\$555,003,372.08	
8200 - Aportaciones					
8201 - RAMO 33FORTAMUN_FONDO PARA EL FORTALECIM	\$243,791,733.98		\$260,992,162.92	\$260,992,162.92	100.00%
8202 - RAMO 33 FISM_FONDO DE INFRAESTRUCTURA SO	\$20,670,166.84		\$21,505,543.40	\$21,505,543.40	100.00%
TOTAL TIPO	\$264,461,900.82	\$264,461,900.82	\$282,497,706.32	\$282,497,706.32	
TOTAL RUBRO	\$824,481,306.26	\$824,481,306.26	\$837,501,078.40	\$837,501,078.40	
9000 - Transferencias, Asignaciones, Subsidios y Otras Ayudas					
9100 - Transferencias Internas y Asignaciones al Sector Público					

Diciembre de 2018
Divisor: Pesos

RUBRO TIPO CLASE	TIPO DE INGRESO	ESTIMADO	MODIFICADÓ	DEVENGADO	RECAUDADO	AVANCE DE RECAUDACIÓN (Recaudado/Estimado)
9101 - FONDOS DESCENTRALIZADOS		\$0.00	\$0.00	\$18,109,056.90	\$18,109,056.90	0.00%
9102 - BENEFICIO IMPUESTO SOBRE NOMINAS ESTATAL		\$12,095,680.52	\$12,095,680.52	\$12,194,159.55	\$12,194,159.55	100.81%
9104 - CTA. PUENTE CONV. ESTATALES Y FEDERALES		\$113,440,109.00	\$601,372,018.82	\$373,213,589.80	\$373,213,589.80	62.06%
9106 - TENENCIA		\$0.00	\$0.00	\$8,509,885.95	\$8,509,885.95	0.00%
9108 - APORTACION DE INGRESOS SOBRE NOMINA SEG.		\$31,184,297.79	\$31,184,297.79	\$36,416,862.03	\$36,416,862.03	116.78%
9109 - CONTROL VEHICULAR		\$14,209,516.27	\$14,209,516.27	\$12,593,948.06	\$12,593,948.06	88.63%
9110 - DEVOLUCION ISR		\$45,000,000.00	\$55,615,564.37	\$46,290,065.00	\$46,290,065.00	83.23%
	TOTAL TIPO	\$215,929,603.58	\$714,477,077.77	\$507,327,567.29	\$507,327,567.29	
	TOTAL RUBRO	\$215,929,603.58	\$714,477,077.77	\$507,327,567.29	\$507,327,567.29	
	TOTAL TIPO DE INGRESO	\$1,626,306,133.59	\$2,189,889,412.97	\$1,995,958,384.79	\$1,995,958,384.79	
	TOTAL GENERAL	\$1,626,306,133.59	\$2,189,889,412.97	\$1,995,958,384.79	\$1,995,958,384.79	

(7) Estado sobre el ejercicio de los Ingresos por Ente Público / Clasificación Económica / Rubro / Tipo / Clase / Concepto

Diciembre de 2018

Divisor: Pesos

TIPO DE INGRESO	RUBRO	TIPO	CLASE	CONCEPTO	ESTIMADO	MODIFICADO	DEVENGADO	RECAUDADO	AVANCE DE RECAUDACIÓN (Recaudado/Estimado)
				1 - Amortización de la deuda					
				1000 - IMPUESTOS					
				1100 - IMPUESTOS SOBRE LOS INGRESOS					
				1101 - DIVERSIONES Y ESPECTACULOS PUBLICOS					
				SIN CONCEPTO -	\$12,637,678.60	\$12,635,158.60	\$3,045,961.61	\$3,045,961.61	24.11%
				TOTAL CLASE	\$12,637,678.60	\$12,635,158.60	\$3,045,961.61	\$3,045,961.61	
				1102 - JUEGOS PERMITIDOS	\$200.00	\$200.00	\$0.00	\$0.00	0.00%
				SIN CONCEPTO -	\$200.00	\$200.00	\$0.00	\$0.00	
				TOTAL CLASE	\$200.00	\$200.00	\$0.00	\$0.00	
				TOTAL TIPO	\$12,637,878.60	\$12,635,358.60	\$3,045,961.61	\$3,045,961.61	
				1200 - Impuestos sobre el patrimonio	\$209,110,696.28	\$214,967,012.03	\$214,261,377.56	\$214,261,377.56	99.67%
				1201 - PREDIAL PRESENTE AÑO	\$209,110,696.28	\$214,967,012.03	\$214,261,377.56	\$214,261,377.56	
				SIN CONCEPTO -	\$48,449,896.15	\$56,488,016.54	\$57,153,282.04	\$57,153,282.04	101.18%
				TOTAL CLASE	\$48,449,896.15	\$56,488,016.54	\$57,153,282.04	\$57,153,282.04	
				1203 - PREDIAL MODERNIZACION CATASTRAL	\$12,273,265.84	\$16,340,770.24	\$9,756,322.40	\$9,756,322.40	59.71%
				SIN CONCEPTO -	\$12,273,265.84	\$16,340,770.24	\$9,756,322.40	\$9,756,322.40	
				TOTAL CLASE	\$12,273,265.84	\$16,340,770.24	\$9,756,322.40	\$9,756,322.40	
				1205 - I.S.A.I.	\$104,206,740.75	\$110,010,910.22	\$116,981,522.98	\$116,981,522.98	106.34%
				SIN CONCEPTO -	\$104,206,740.75	\$110,010,910.22	\$116,981,522.98	\$116,981,522.98	
				TOTAL CLASE	\$104,206,740.75	\$110,010,910.22	\$116,981,522.98	\$116,981,522.98	
				1206 - I.S.A.I TARIFA ESPECIAL	\$834,933.05	\$787,572.05	\$908,508.00	\$908,508.00	115.36%
				SIN CONCEPTO -	\$834,933.05	\$787,572.05	\$908,508.00	\$908,508.00	
				TOTAL CLASE	\$834,933.05	\$787,572.05	\$908,508.00	\$908,508.00	
				1207 - ABONO DE CONTRIBUCIONES FUTURAS	\$56,283.64	\$50,990.19	\$13,885.80	\$13,885.80	27.23%
				SIN CONCEPTO -	\$56,283.64	\$50,990.19	\$13,885.80	\$13,885.80	
				TOTAL CLASE	\$56,283.64	\$50,990.19	\$13,885.80	\$13,885.80	
				TOTAL TIPO	\$374,931,815.71	\$398,645,271.27	\$399,074,898.78	\$399,074,898.78	
				1700 - ACCESORIOS	\$6,806,513.15	\$7,083,764.99	\$7,985,479.18	\$7,985,479.18	112.73%
				1701 - RECARGOS DE IMPUESTO PREDIAL	\$6,806,513.15	\$7,083,764.99	\$7,985,479.18	\$7,985,479.18	
				SIN CONCEPTO -	\$6,806,513.15	\$7,083,764.99	\$7,985,479.18	\$7,985,479.18	
				TOTAL CLASE	\$6,806,513.15	\$7,083,764.99	\$7,985,479.18	\$7,985,479.18	

Diciembre de 2018
Divisor: Pesos

TIPO DE INGRESO RUBRO TIPO CLASE CONCEPTO	ESTIMADO	MODIFICADO	DEVENGADO	RECAUDADO	AVANCE DE RECAUDACION (Recaudado/Estimado)
1702 - RECARGOS DE ADQUISICION DE INMUEBLES SIN CONCEPTO -	\$1,754,328.48	\$1,843,049.21	\$1,678,017.08	\$1,678,017.08	91.05%
TOTAL CLASE	\$1,754,328.48	\$1,843,049.21	\$1,678,017.08	\$1,678,017.08	
1703 - GASTOS DE EJECUCION DE IMPUESTO PREDIAL SIN CONCEPTO -	\$120,360.30	\$116,389.40	\$79,986.20	\$79,986.20	66.72%
TOTAL CLASE	\$120,360.30	\$116,389.40	\$79,986.20	\$79,986.20	
1705 - SANCIÓN DE IMPUESTO PREDIAL SIN CONCEPTO -	\$117,321.50	\$117,850.25	\$71,894.97	\$71,894.97	61.01%
TOTAL CLASE	\$117,321.50	\$117,850.25	\$71,894.97	\$71,894.97	
1707 - ACTUALIZACION ISAI SIN CONCEPTO -	\$3,711.00	\$3,711.00	\$88,101.00	\$88,101.00	2,374.05%
TOTAL CLASE	\$3,711.00	\$3,711.00	\$88,101.00	\$88,101.00	
1708 - RECARGOS SIN CONCEPTO -	\$8,224.72	\$8,224.72	\$4,925.52	\$4,925.52	59.89%
TOTAL CLASE	\$8,224.72	\$8,224.72	\$4,925.52	\$4,925.52	
TOTAL TIPO	\$8,810,459.15	\$9,172,989.57	\$9,908,403.95	\$9,908,403.95	
TOTAL RUBRO	\$396,380,153.46	\$420,453,619.44	\$412,029,264.34	\$412,029,264.34	
2000 - Cuotas y Aportaciones de seguridad social					
2400 - OTRAS CUOTAS Y APORTACIONES PARA LA SEGURIDAD SOCIAL					
2401 - RET. 3% CRUZ VERDE SIN CONCEPTO -	\$13,061,069.55	\$12,956,694.44	\$12,425,676.23	\$12,425,676.23	95.90%
TOTAL CLASE	\$13,061,069.55	\$12,956,694.44	\$12,425,676.23	\$12,425,676.23	
2402 - RETENCION CRUZ VERDE INSTITUTOS SIN CONCEPTO -	\$38,751.40	\$18,990.00	\$26,609.65	\$26,609.65	140.12%
TOTAL CLASE	\$38,751.40	\$18,990.00	\$26,609.65	\$26,609.65	
TOTAL TIPO	\$13,099,820.95	\$12,975,684.44	\$12,452,285.88	\$12,452,285.88	
TOTAL RUBRO	\$13,099,820.95	\$12,975,684.44	\$12,452,285.88	\$12,452,285.88	
4000 - DERECHOS					
4100 - DERECHOS POR EL USO, GOCE, APROVECHAMIENTO O EXPLOTACIÓN DE BIENES DE DOMINIO PÚBLICO					
4101 - SITIOS DE AUTOMOVILES SIN CONCEPTO -	\$116,764.27	\$118,796.68	\$80,108.28	\$80,108.28	67.43%
TOTAL CLASE	\$116,764.27	\$118,796.68	\$80,108.28	\$80,108.28	
4102 - CAJONES ESTACIONAMIENTO COMERCIAL SIN CONCEPTO -	\$1,197,903.30	\$1,062,076.28	\$968,079.75	\$968,079.75	91.15%

Diciembre de 2018
Divisor: Pesos

TIPO DE INGRESO RUBRO TIPO CLASE CONCEPTO	ESTIMADO	MODIFICADO	DEVENGADO	RECAUDADO	AVANCE DE RECAUDACIÓN (Recaudado/Estimado)
TOTAL CLASE	\$1,197,903.30	\$1,062,076.28	\$968,079.75	\$968,079.75	
4103 - CAJONES ESTACIONAMIENTO PARTICULAR SIN CONCEPTO -	\$2,146,889.58	\$2,364,273.00	\$2,462,460.91	\$2,462,460.91	104.15%
TOTAL CLASE	\$2,146,889.58	\$2,364,273.00	\$2,462,460.91	\$2,462,460.91	
4104 - RECAUDACION DE ESTACIONOMETROS SIN CONCEPTO -	\$615,677.71	\$605,695.92	\$529,256.90	\$529,256.90	87.38%
TOTAL CLASE	\$615,677.71	\$605,695.92	\$529,256.90	\$529,256.90	
4106 - MERCADOS AMBULANTES SIN CONCEPTO -	\$3,000,000.00	\$3,273,504.28	\$4,418,048.84	\$4,418,048.84	134.96%
TOTAL CLASE	\$3,000,000.00	\$3,273,504.28	\$4,418,048.84	\$4,418,048.84	
4107 - LIMPIEZA DE LOTES BALDIOS SIN CONCEPTO -	\$10,887.94	\$10,887.94	\$0.00	\$0.00	0.00%
TOTAL CLASE	\$10,887.94	\$10,887.94	\$0.00	\$0.00	
4108 - SERV. LIMPIA DE DESECHOS IND. Y COMERCIA SIN CONCEPTO -	\$558,126.22	\$582,623.22	\$739,290.56	\$739,290.56	126.89%
TOTAL CLASE	\$558,126.22	\$582,623.22	\$739,290.56	\$739,290.56	
4109 - MERCADOS Y PISOS SIN CONCEPTO -	\$1,491,486.59	\$1,464,580.51	\$1,610,074.20	\$1,610,074.20	109.93%
TOTAL CLASE	\$1,491,486.59	\$1,464,580.51	\$1,610,074.20	\$1,610,074.20	
TOTAL TIPO	\$9,137,737.61	\$9,482,437.83	\$10,807,319.44	\$10,807,319.44	
4300 - Derechos por prestación de servicios					
4301 - TRAMITACIONES URBANISTICAS SIN CONCEPTO -	\$3,599,375.01	\$4,764,035.72	\$10,450,588.62	\$10,450,588.62	219.36%
TOTAL CLASE	\$3,599,375.01	\$4,764,035.72	\$10,450,588.62	\$10,450,588.62	
4302 - APROBACION DE PLANOS SIN CONCEPTO -	\$6,112,010.10	\$6,075,028.27	\$7,488,530.37	\$7,488,530.37	123.27%
TOTAL CLASE	\$6,112,010.10	\$6,075,028.27	\$7,488,530.37	\$7,488,530.37	
4303 - NUMEROS OFICIALES SIN CONCEPTO -	\$22,719.25	\$24,486.76	\$40,356.04	\$40,356.04	164.81%
TOTAL CLASE	\$22,719.25	\$24,486.76	\$40,356.04	\$40,356.04	
4304 - INCRIP. Y/O AMPLIACION DE FRACC. EXISTEN SIN CONCEPTO -	\$0.00	\$0.00	\$48,392.09	\$48,392.09	0.00%
TOTAL CLASE	\$0.00	\$0.00	\$48,392.09	\$48,392.09	
4306 - PASAPORTE					

Diciembre de 2018
Divisor: Pesos

TIPO DE INGRESO RUBRO TIPO CLASE CONCEPTO	ESTIMADO	MODIFICADO	DEVENGADO	RECAUDADO	AVANCE DE RECAUDACIÓN (Recaudado/Estimado)
SIN CONCEPTO -	\$2,291,643.18	\$2,591,089.70	\$3,566,657.50	\$3,566,657.50	137.65%
TOTAL CLASE	\$2,291,643.18	\$2,591,089.70	\$3,566,657.50	\$3,566,657.50	
4307 - PERMISO PROV. P/ AREAS CARGA Y DESCARGA SIN CONCEPTO -	\$2,145,350.92	\$1,991,898.43	\$1,964,564.64	\$1,964,564.64	98.63%
TOTAL CLASE	\$2,145,350.92	\$1,991,898.43	\$1,964,564.64	\$1,964,564.64	
4308 - INSTALACION DE SE7ALAMIENTOS EXCLUSIVOS SIN CONCEPTO -	\$249,268.45	\$253,154.45	\$252,807.40	\$252,807.40	99.86%
TOTAL CLASE	\$249,268.45	\$253,154.45	\$252,807.40	\$252,807.40	
4309 - INSPECCION DE PROTECCION CIVIL SIN CONCEPTO -	\$990,409.12	\$1,097,461.77	\$2,743,683.36	\$2,743,683.36	250.00%
TOTAL CLASE	\$990,409.12	\$1,097,461.77	\$2,743,683.36	\$2,743,683.36	
4310 - REVISION DE ISAI SIN CONCEPTO -	\$40,754.92	\$35,420.92	\$197,143.20	\$197,143.20	556.57%
TOTAL CLASE	\$40,754.92	\$35,420.92	\$197,143.20	\$197,143.20	
4311 - EXAMEN MEDICO PIAUTORIZ. LIC. DE MANEJO SIN CONCEPTO -	\$1,715,438.65	\$1,683,958.60	\$1,512,340.08	\$1,512,340.08	89.81%
TOTAL CLASE	\$1,715,438.65	\$1,683,958.60	\$1,512,340.08	\$1,512,340.08	
4312 - INSPECCION DE AMBULANTES (COMERCIO) SIN CONCEPTO -	\$2,916.78	\$3,206.14	\$4,766.70	\$4,766.70	148.67%
TOTAL CLASE	\$2,916.78	\$3,206.14	\$4,766.70	\$4,766.70	
4313 - INTERVENCION DE DIV. Y ESPECTACULOS PUB. SIN CONCEPTO -	\$6,283.20	\$5,922.70	\$1,925.00	\$1,925.00	32.50%
TOTAL CLASE	\$6,283.20	\$5,922.70	\$1,925.00	\$1,925.00	
4314 - OBRA TERMINADA SIN CONCEPTO -	\$5,364.95	\$7,662.68	\$10,526.78	\$10,526.78	137.38%
TOTAL CLASE	\$5,364.95	\$7,662.68	\$10,526.78	\$10,526.78	
4315 - LICENCIA DE MANEJO SIN CONCEPTO -	\$2,379,539.27	\$2,309,390.38	\$2,160,488.16	\$2,160,488.16	95.55%
TOTAL CLASE	\$2,379,539.27	\$2,309,390.38	\$2,160,488.16	\$2,160,488.16	
4316 - DERECHOS MUNICIPALES SIN CONCEPTO -	\$978,728.82	\$924,073.80	\$885,228.70	\$885,228.70	95.80%
TOTAL CLASE	\$978,728.82	\$924,073.80	\$885,228.70	\$885,228.70	
4317 - ANUNCIOS SIN CONCEPTO -	\$4,953,871.67	\$5,263,074.87	\$5,686,405.62	\$5,686,405.62	108.04%

MUNICIPIO DE SAN NICOLAS DE LOS GARZA, N.L.
 (7) Estado sobre el ejercicio de los Ingresos por Ente Público / Clasificación Económica / Rubro / Tipo / Clase / Concepto

Diciembre de 2018
 Divisor: Pesos

PO DE INGRESO RUBRO TIPO CLASE CONCEPTO	ESTIMADO	MODIFICADO	DEVENGADO	RECAUDADO	AVANCE DE RECAUDACIÓN (Recaudado/Estimado)
TOTAL CLASE	\$4,953,871.67	\$5,263,074.87	\$5,686,405.62	\$5,686,405.62	
4318 - INSPECCION PATRIMONIO SIN CONCEPTO -	\$106,942.67	\$134,194.25	\$137,944.91	\$137,944.91	102.78%
TOTAL CLASE	\$106,942.67	\$134,194.25	\$137,944.91	\$137,944.91	
4319 - PERMISO ESPECIAL PVENTA Y/O CONSUMO ALC SIN CONCEPTO -	\$0.00	\$0.00	\$89,046.88	\$89,046.88	0.00%
TOTAL CLASE	\$0.00	\$0.00	\$89,046.88	\$89,046.88	
TOTAL TIPO	\$25,500,616.96	\$27,164,059.44	\$37,241,396.05	\$37,241,396.05	
4400 - Otros Derechos					
4401 - CERTIFICACIONES SIN CONCEPTO -	\$295,676.60	\$299,944.08	\$373,206.75	\$373,206.75	124.43%
TOTAL CLASE	\$295,676.60	\$299,944.08	\$373,206.75	\$373,206.75	
4402 - CERTIFICACIONES DE PREDIAL SIN CONCEPTO -	\$50,674.52	\$48,564.43	\$66,193.85	\$66,193.85	136.30%
TOTAL CLASE	\$50,674.52	\$48,564.43	\$66,193.85	\$66,193.85	
4403 - CERTIFICACIONES COM. MPALES SIN CONCEPTO -	\$81,947.00	\$96,092.56	\$111,001.70	\$111,001.70	115.52%
TOTAL CLASE	\$81,947.00	\$96,092.56	\$111,001.70	\$111,001.70	
4404 - VO.BO. NO INFRACCIONES SIN CONCEPTO -	\$377,555.54	\$370,913.08	\$287,202.76	\$287,202.76	77.43%
TOTAL CLASE	\$377,555.54	\$370,913.08	\$287,202.76	\$287,202.76	
4405 - CERTIFICACION DE REFRENDOS SIN CONCEPTO -	\$247,540.51	\$258,354.21	\$253,856.68	\$253,856.68	98.26%
TOTAL CLASE	\$247,540.51	\$258,354.21	\$253,856.68	\$253,856.68	
4406 - PERMISO POR REPARTO PROPAGANDA IMPRESA SIN CONCEPTO -	\$134,753.93	\$134,259.68	\$143,053.00	\$143,053.00	106.55%
TOTAL CLASE	\$134,753.93	\$134,259.68	\$143,053.00	\$143,053.00	
4407 - INSCRIPCIONES SIN CONCEPTO -	\$225,130.81	\$366,331.69	\$1,222,728.74	\$1,222,728.74	333.78%
TOTAL CLASE	\$225,130.81	\$366,331.69	\$1,222,728.74	\$1,222,728.74	
4408 - ART. 58 FRACC. I CENTRO DEPORTIVOS SIN CONCEPTO -	\$365,053.92	\$0.00	\$394,940.00	\$394,940.00	0.00%
TOTAL CLASE	\$365,053.92	\$0.00	\$394,940.00	\$394,940.00	
4412 - ESTAB. CVTA. BEBIDAS ALCOHOLICAS EN BIC					

Diciembre de 2018

Divisor: Pesos

TIPO DE INGRESO RUBRO TIPO CLASE CONCEPTO	ESTIMADO	MODIFICADO	DEVENGADO	RECAUDADO	AVANCE DE RECAUDACION (Recaudado/Estimado)
SIN CONCEPTO -	\$5,269,861.79	\$5,722,545.29	\$5,406,171.39	\$5,406,171.39	94.47%
4413 - ESTAB. CVTA. BEBIDAS ALCOHOLICAS EN B/A SIN CONCEPTO -	\$5,269,861.79	\$5,722,545.29	\$5,406,171.39	\$5,406,171.39	
TOTAL CLASE					
4414 - NUEVOS FRACCIONAMIENTOS SIN CONCEPTO -	\$3,554,640.01	\$3,827,943.94	\$3,373,484.80	\$3,373,484.80	88.13%
TOTAL CLASE	\$3,554,640.01	\$3,827,943.94	\$3,373,484.80	\$3,373,484.80	
TOTAL CLASE	\$0.00	\$0.00	\$302,454.92	\$302,454.92	0.00%
TOTAL TIPO	\$10,602,834.63	\$11,124,948.96	\$11,934,296.59	\$11,934,296.59	
4500 - Accesorios 4501 - RECARGOS DE DERECHOS SIN CONCEPTO -	\$505,340.64	\$537,199.60	\$517,741.80	\$517,741.80	96.38%
TOTAL CLASE	\$505,340.64	\$537,199.60	\$517,741.80	\$517,741.80	
4502 - GASTOS DE DERECHO SIN CONCEPTO -	\$102,151.66	\$103,410.05	\$22,334.68	\$22,334.68	21.60%
TOTAL CLASE	\$102,151.66	\$103,410.05	\$22,334.68	\$22,334.68	
4503 - SANCION DE DERECHOS SIN CONCEPTO -	\$485,608.46	\$459,015.36	\$159,263.50	\$159,263.50	34.70%
TOTAL CLASE	\$485,608.46	\$459,015.36	\$159,263.50	\$159,263.50	
4504 - ACTUALIZACION DE DERECHOS SIN CONCEPTO -	\$132,156.21	\$147,578.83	\$177,589.71	\$177,589.71	120.34%
TOTAL CLASE	\$132,156.21	\$147,578.83	\$177,589.71	\$177,589.71	
TOTAL TIPO	\$1,205,256.97	\$1,247,203.84	\$876,929.69	\$876,929.69	
TOTAL RUBRO	\$46,446,446.17	\$49,018,650.07	\$60,859,941.77	\$60,859,941.77	
5000 - PRODUCTOS 5100 - Productos de tipo corriente 5102 - CENTRO CONST. DE QUERETARO II SIN CONCEPTO -	\$0.00	\$450.00	\$450.00	\$450.00	100.00%
TOTAL CLASE	\$0.00	\$450.00	\$450.00	\$450.00	
5105 - TERCERA DELEGACION SIN CONCEPTO -	\$880.00	\$880.00	\$200.00	\$200.00	22.73%
TOTAL CLASE	\$880.00	\$880.00	\$200.00	\$200.00	
5106 - URGENCIAS SIN CONCEPTO -	\$534,115.67	\$539,679.39	\$485,568.88	\$485,568.88	89.97%

Diciembre de 2018
Divisor: Pesos

TIPO DE INGRESO RUBRO TIPO CLASE CONCEPTO	ESTIMADO	MODIFICADO	DEVENGADO	RECAUDADO	AVANCE DE RECAUDACIÓN (Recaudado/Estimado)
5111 - DENTAL SIN CONCEPTO -	\$534,115.67	\$539,679.39	\$485,568.88	\$485,568.88	
TOTAL CLASE					
5112 - DICTAMEN MEDICO SIN CONCEPTO -	\$773,060.34	\$635,324.12	\$451,165.00	\$451,165.00	71.01%
TOTAL CLASE					
5113 - TRASLADO AMBULANCIA SIN CONCEPTO -	\$849,617.34	\$820,897.34	\$561,092.50	\$561,092.50	68.35%
TOTAL CLASE					
5115 - CONSULTA PSICOLOGICA SIN CONCEPTO -	\$333,746.06	\$307,180.04	\$345,569.91	\$345,569.91	112.50%
TOTAL CLASE					
5116 - UNIDADES DE REHABILITACION SIN CONCEPTO -	\$99,396.20	\$97,151.20	\$75,566.00	\$75,566.00	77.78%
TOTAL CLASE					
5117 - SERVICIO DE CENTRO ANTIRRABICO SIN CONCEPTO -	\$864,614.66	\$855,149.86	\$1,092,032.00	\$1,092,032.00	127.70%
TOTAL CLASE					
5119 - RECUPERACIONES TESTAMENTOS SIN CONCEPTO -	\$11,435.40	\$19,585.40	\$91,025.00	\$91,025.00	464.76%
TOTAL CLASE					
5120 - CUOTAS DIF SIN CONCEPTO -	\$0.00	\$0.00	\$110,670.00	\$110,670.00	0.00%
TOTAL CLASE					
5123 - RECUP. DE TEATROS Y AUDITORIOS SIN CONCEPTO -	\$2,036,466.43	\$2,076,943.93	\$2,156,663.08	\$2,156,663.08	103.84%
TOTAL CLASE					
5124 - SALON FIESTA AMIGOS SIN CONCEPTO -	\$1,439,133.19	\$1,340,569.69	\$1,625,872.00	\$1,625,872.00	121.28%
TOTAL CLASE					
5125 - SALON DE FIESTA FLOR DE LIZ SIN CONCEPTO -	\$227,829.50	\$213,808.90	\$105,416.80	\$105,416.80	49.30%
TOTAL CLASE					
TOTAL CLASE	\$430,475.54	\$295,439.54	\$236,125.00	\$236,125.00	79.92%
TOTAL CLASE	\$430,475.54	\$295,439.54	\$236,125.00	\$236,125.00	

Diciembre de 2018
Divisor: Pesos

TIPO DE INGRESO RUBRO TIPO CLASE CONCEPTO	ESTIMADO	MODIFICADO	DEVENGADO	RECAUDADO	AVANCE DE RECAUDACION (Recaudado/Estimado)
5126 - SALON NUEVO MEZQUITAL SIN CONCEPTO -	\$12,367.96	\$14,567.96	\$14,300.00	\$14,300.00	98.16%
TOTAL CLASE	\$12,367.96	\$14,567.96	\$14,300.00	\$14,300.00	
5127 - TALLERES MUSAN SIN CONCEPTO -	\$132.00	\$132.00	\$0.00	\$0.00	0.00%
TOTAL CLASE	\$132.00	\$132.00	\$0.00	\$0.00	
5128 - RECUPERACION EVENTOS CULTURALES SIN CONCEPTO -	\$1,356,361.47	\$1,846,391.47	\$541,180.00	\$541,180.00	29.31%
TOTAL CLASE	\$1,356,361.47	\$1,846,391.47	\$541,180.00	\$541,180.00	
5129 - CLUSTER SIN CONCEPTO -	\$79,640.00	\$93,220.00	\$63,900.00	\$63,900.00	68.55%
TOTAL CLASE	\$79,640.00	\$93,220.00	\$63,900.00	\$63,900.00	
5130 - OTROS SERVICIOS PASAPORTES SIN CONCEPTO -	\$0.00	\$0.00	\$3,224.00	\$3,224.00	0.00%
TOTAL CLASE	\$0.00	\$0.00	\$3,224.00	\$3,224.00	
5131 - INGRESOS POR TAQUILLA MUSAN SIN CONCEPTO -	\$29,122.50	\$24,505.00	\$1,790.00	\$1,790.00	7.30%
TOTAL CLASE	\$29,122.50	\$24,505.00	\$1,790.00	\$1,790.00	
5133 - BIENES MUEBLES SIN CONCEPTO -	\$4,000,000.00	\$2,000,000.00	\$884,000.00	\$884,000.00	44.20%
TOTAL CLASE	\$4,000,000.00	\$2,000,000.00	\$884,000.00	\$884,000.00	
5134 - BIENES INMUEBLES SIN CONCEPTO -	\$8,000,000.00	\$23,327,948.01	\$11,389,097.09	\$11,389,097.09	48.82%
TOTAL CLASE	\$8,000,000.00	\$23,327,948.01	\$11,389,097.09	\$11,389,097.09	
5135 - ARRENDAMIENTO SIN CONCEPTO -	\$1,860,433.62	\$2,216,338.50	\$2,354,900.94	\$2,354,900.94	106.25%
TOTAL CLASE	\$1,860,433.62	\$2,216,338.50	\$2,354,900.94	\$2,354,900.94	
5136 - ARRENDAMIENTO DE PANTEONES SIN CONCEPTO -	\$236,787.92	\$239,561.83	\$198,895.13	\$198,895.13	83.02%
TOTAL CLASE	\$236,787.92	\$239,561.83	\$198,895.13	\$198,895.13	
5138 - RENTA DE ESPACIOS MUSAN SIN CONCEPTO -	\$11,275.00	\$11,275.00	\$0.00	\$0.00	0.00%
TOTAL CLASE	\$11,275.00	\$11,275.00	\$0.00	\$0.00	
5140 - RENDIMIENTOS BANCARIOS					

Diciembre de 2018
Divisor: Pesos

TIPO DE INGRESO RUBRO TIPO CLASE CONCEPTO	ESTIMADO	MODIFICADO	DEVENGADO	RECAUDADO	AVANCE DE RECAUDACIÓN (Recaudado/Estimado)
SIN CONCEPTO -	\$4,603,245.73	\$8,276,829.07	\$23,971,864.63	\$23,971,864.63	289.63%
TOTAL CLASE	\$4,603,245.73	\$8,276,829.07	\$23,971,864.63	\$23,971,864.63	
5141 - OTRAS RECUPERACIONES SIN CONCEPTO -	\$13,772.98	\$0.00	\$320.00	\$320.00	0.00%
TOTAL CLASE	\$13,772.98	\$0.00	\$320.00	\$320.00	
5142 - VENTA DE IMPRESOS,FORMATOS Y PAPEL SIN CONCEPTO -	\$233,144.30	\$216,863.59	\$173,278.13	\$173,278.13	79.90%
TOTAL CLASE	\$233,144.30	\$216,863.59	\$173,278.13	\$173,278.13	
5143 - GARAGES Y TALLERES SIN CONCEPTO -	\$1,200,000.00	\$1,200,000.00	\$1,000,000.00	\$1,000,000.00	83.33%
TOTAL CLASE	\$1,200,000.00	\$1,200,000.00	\$1,000,000.00	\$1,000,000.00	
5144 - CONVOCATORIAS PARA CONCURSOS SIN CONCEPTO -	\$260,342.50	\$2,656,824.50	\$2,949,082.00	\$2,949,082.00	111.00%
TOTAL CLASE	\$260,342.50	\$2,656,824.50	\$2,949,082.00	\$2,949,082.00	
5145 - INTERESES INFRAESTRUCTURA SOCIAL SIN CONCEPTO -	\$107,111.41	\$107,111.41	\$32,556.77	\$32,556.77	30.40%
TOTAL CLASE	\$107,111.41	\$107,111.41	\$32,556.77	\$32,556.77	
5146 - INTERESES FORTALECIMIENTO MUNICIPAL SIN CONCEPTO -	\$163,330.10	\$164,381.23	\$798,224.41	\$798,224.41	485.59%
TOTAL CLASE	\$163,330.10	\$164,381.23	\$798,224.41	\$798,224.41	
5148 - CENTRO DEPORTIVO ANAHUAC SIN CONCEPTO -	\$777,943.20	\$771,417.70	\$687,458.50	\$687,458.50	89.12%
TOTAL CLASE	\$777,943.20	\$771,417.70	\$687,458.50	\$687,458.50	
5149 - CENTRO DEPORTIVO BOSQUES DEL NOGALAR SIN CONCEPTO -	\$418.00	\$418.00	\$220.00	\$220.00	52.63%
TOTAL CLASE	\$418.00	\$418.00	\$220.00	\$220.00	
5150 - CENTRO DEPORTIVO CEDECO SIN CONCEPTO -	\$345,136.00	\$345,447.00	\$1,305,425.00	\$1,305,425.00	377.89%
TOTAL CLASE	\$345,136.00	\$345,447.00	\$1,305,425.00	\$1,305,425.00	
5151 - CENTRO DEPORTIVO CONSTITUYENTES DE QUERETARO 1 Y 3 SECTOR SIN CONCEPTO -	\$173,426.55	\$164,994.05	\$148,865.00	\$148,865.00	90.22%
TOTAL CLASE	\$173,426.55	\$164,994.05	\$148,865.00	\$148,865.00	
5152 - CENTRO DEPORTIVO CONTITUYENTES DE QUERETARO 5 Y 6 SECTOR SIN CONCEPTO -	\$73,203.52	\$69,947.52	\$44,636.00	\$44,636.00	63.81%

Diciembre de 2018

Divisor: Pesos.

TIPO DE INGRESO RUBRO TIPO CLASE CONCEPTO	ESTIMADO	MODIFICADO	DEVENGADO	RECAUDADO	AVANCE DE RECAUDACIÓN (Recaudado/Estimado)
5153 - CENTRO DEPORTIVO UNIDAD LABORAL SIN CONCEPTO -	\$73,203.52	\$69,947.52	\$44,636.00	\$44,636.00	
TOTAL CLASE					
5154 - CENTRO DEPORTIVO MARIO J. MONTEMAYOR SIN CONCEPTO -	\$347,769.18	\$341,137.18	\$171,899.00	\$171,899.00	50.39%
TOTAL CLASE					
5155 - CENTRO DEPORTIVO NUEVO MEZQUITAL SIN CONCEPTO -	\$2,757,682.24	\$2,735,288.24	\$2,480,188.00	\$2,480,188.00	90.67%
TOTAL CLASE					
5156 - CENTRO DEPORTIVO MIGUEL ALEMAN SIN CONCEPTO -	\$180,447.08	\$190,804.08	\$123,907.00	\$123,907.00	64.94%
TOTAL CLASE					
5157 - CENTRO DEPORTIVO JESUS HINOJOSA TUERINA SIN CONCEPTO -	\$52,718.27	\$52,881.27	\$35,940.00	\$35,940.00	67.96%
TOTAL CLASE					
5158 - CENTRO DEPORTIVO REVOLUCION SIN CONCEPTO -	\$709,818.01	\$703,529.51	\$627,895.00	\$627,895.00	89.25%
TOTAL CLASE					
5159 - LIGAS DEPORTIVAS SIN CONCEPTO -	\$740,870.35	\$765,949.35	\$363,522.50	\$363,522.50	47.46%
TOTAL CLASE					
5160 - SNACK DE UNIDADES DEPORTIVAS SIN CONCEPTO -	\$1,559,058.93	\$2,243,443.93	\$1,012,375.00	\$1,012,375.00	45.13%
TOTAL CLASE					
5162 - RECUPERACION DE TESTAMENTOS SIN CONCEPTO -	\$24,750.00	\$0.00	\$0.00	\$0.00	0.00%
TOTAL CLASE					
5163 - ASESORIAS ESCOLARES SIN CONCEPTO -	\$139,755.00	\$136,600.00	\$0.00	\$0.00	0.00%
TOTAL CLASE					
5164 - UNIDAD PABELLON TIRO CON ARCO SIN CONCEPTO -	\$70,202.00	\$81,790.00	\$50,100.00	\$50,100.00	61.25%
TOTAL CLASE					
TOTAL CLASE	\$4,268.00	\$5,920.00	\$33,660.00	\$33,660.00	568.58%
TOTAL CLASE	\$4,268.00	\$5,920.00	\$33,660.00	\$33,660.00	

Diciembre de 2018
Divisor: Pesos

TIPO DE INGRESO RUBRO TIPO CLASE CONCEPTO	ESTIMADO	MODIFICADO	DEVENGADO	RECAUDADO	AVANCE DE RECAUDACIÓN (Recaudado/Estimado)
5900 - Productos no comprendidos en las fracciones de la Ley de Ingresos causadas en ejercicios fiscales anteriores pendientes de liquidación o pago					
5902 - CANCELACION/CTAS/A?OS ANTERIORES					
SIN CONCEPTO -	\$37,725,304.15	\$58,210,576.81	\$58,800,120.27	\$58,800,120.27	
TOTAL TIPO					
TOTAL CLASE	\$0.00	\$0.00	\$429,894.78	\$429,894.78	0.00%
5903 - OTROS INGRESOS					
SIN CONCEPTO -	\$750,888.92	\$744,082.91	\$674,779.30	\$674,779.30	90.69%
TOTAL CLASE	\$750,888.92	\$744,082.91	\$674,779.30	\$674,779.30	
TOTAL TIPO	\$750,888.92	\$744,082.91	\$1,104,674.08	\$1,104,674.08	
TOTAL RUBRO	\$38,476,193.07	\$58,954,659.72	\$59,904,794.35	\$59,904,794.35	
6000 - Aprovechamientos					
6100 - Aprovechamientos de tipo corriente					
6101 - TRANSITO					
SIN CONCEPTO -	\$57,530,141.97	\$57,530,141.97	\$45,599,286.59	\$45,599,286.59	79.26%
TOTAL CLASE	\$57,530,141.97	\$57,530,141.97	\$45,599,286.59	\$45,599,286.59	
6102 - POLICIA					
SIN CONCEPTO -	\$1,202,472.08	\$1,202,472.08	\$918,014.00	\$918,014.00	76.34%
TOTAL CLASE	\$1,202,472.08	\$1,202,472.08	\$918,014.00	\$918,014.00	
6103 - OBRAS PUBLICAS					
SIN CONCEPTO -	\$1,938,030.13	\$1,938,030.13	\$2,582,967.06	\$2,582,967.06	133.28%
TOTAL CLASE	\$1,938,030.13	\$1,938,030.13	\$2,582,967.06	\$2,582,967.06	
6104 - COMERCIO Y ESPECTACULOS					
SIN CONCEPTO -	\$501,269.37	\$501,269.37	\$78,629.85	\$78,629.85	15.69%
TOTAL CLASE	\$501,269.37	\$501,269.37	\$78,629.85	\$78,629.85	
6105 - PREDIOS BALDIOS					
SIN CONCEPTO -	\$323,034.98	\$323,034.98	\$1,871,167.37	\$1,871,167.37	579.25%
TOTAL CLASE	\$323,034.98	\$323,034.98	\$1,871,167.37	\$1,871,167.37	
6107 - ECOLOGIA					
SIN CONCEPTO -	\$156,922.00	\$156,922.00	\$24,188.20	\$24,188.20	15.41%
TOTAL CLASE	\$156,922.00	\$156,922.00	\$24,188.20	\$24,188.20	
6108 - ESTACIONOMETROS					
SIN CONCEPTO -	\$104,046.46	\$104,046.46	\$100,091.14	\$100,091.14	96.20%
TOTAL CLASE	\$104,046.46	\$104,046.46	\$100,091.14	\$100,091.14	
6109 - MULTAS DE PROTECCION CIVIL					

Diciembre de 2018
Divisor: Pesos

TIPO DE INGRESO RUBRO TIPO CLASE CONCEPTO	ESTIMADO	MODIFICADO	DEVENGADO	RECAUDADO	AVANCE DE RECAUDACION (Recaudado/Estimado)
SIN CONCEPTO -	\$1,131,203.98	\$1,131,203.98	\$473,801.50	\$473,801.50	41.88%
TOTAL CLASE	\$1,131,203.98	\$1,131,203.98	\$473,801.50	\$473,801.50	
6110 - VIOLACION AL REGLAMENTO DE LIMPIA					
SIN CONCEPTO -	\$75,699.18	\$75,699.18	\$132,419.77	\$132,419.77	174.93%
TOTAL CLASE	\$75,699.18	\$75,699.18	\$132,419.77	\$132,419.77	
6121 - DONATIVOS DIF					
SIN CONCEPTO -	\$125,000.00	\$125,000.00	\$1,662,841.08	\$1,662,841.08	1,330.27%
TOTAL CLASE	\$125,000.00	\$125,000.00	\$1,662,841.08	\$1,662,841.08	
6123 - DONATIVOS PARA OBRAS Y SERVICIOS PUBLICO					
SIN CONCEPTO -	\$5,000.00	\$5,000.00	\$1,068,114.48	\$1,068,114.48	21,362.29%
TOTAL CLASE	\$5,000.00	\$5,000.00	\$1,068,114.48	\$1,068,114.48	
6124 - DONATIVOS-DIVERSOS					
SIN CONCEPTO -	\$722,008.00	\$722,008.00	\$197,720.00	\$197,720.00	27.38%
TOTAL CLASE	\$722,008.00	\$722,008.00	\$197,720.00	\$197,720.00	
6125 - DONATIVOS CRUZ VERDE					
SIN CONCEPTO -	\$0.00	\$0.00	\$350.00	\$350.00	0.00%
TOTAL CLASE	\$0.00	\$0.00	\$350.00	\$350.00	
6128 - DONATIVOS EN ESPECIE					
SIN CONCEPTO -	\$0.00	\$0.00	\$3.48	\$3.48	0.00%
TOTAL CLASE	\$0.00	\$0.00	\$3.48	\$3.48	
6129 - RECARGOS DE APROVECHAMIENTO					
SIN CONCEPTO -	\$831,640.33	\$831,640.33	\$2,071,136.12	\$2,071,136.12	249.04%
TOTAL CLASE	\$831,640.33	\$831,640.33	\$2,071,136.12	\$2,071,136.12	
6130 - SANCION DE APROVECHAMIENTO					
SIN CONCEPTO -	\$202,352.42	\$202,352.42	\$209,783.76	\$209,783.76	103.67%
TOTAL CLASE	\$202,352.42	\$202,352.42	\$209,783.76	\$209,783.76	
6132 - GASTOS DE APROVECHAMIENTOS					
SIN CONCEPTO -	\$8,034.94	\$8,034.94	\$2,964.50	\$2,964.50	36.90%
TOTAL CLASE	\$8,034.94	\$8,034.94	\$2,964.50	\$2,964.50	
6133 - MULTAS CONTROL VEHICULAR (GOB ETD0)					
SIN CONCEPTO -	\$20,782,857.55	\$20,782,857.55	\$44,102,468.94	\$44,102,468.94	212.21%
TOTAL CLASE	\$20,782,857.55	\$20,782,857.55	\$44,102,468.94	\$44,102,468.94	
6134 - MULTAS POR INSPECCION					
SIN CONCEPTO -	\$1,002,472.58	\$1,002,472.58	\$1,577,128.79	\$1,577,128.79	157.32%
TOTAL CLASE	\$1,002,472.58	\$1,002,472.58	\$1,577,128.79	\$1,577,128.79	

Diciembre de 2018
Divisor: Pesos

TIPO DE INGRESO RUBRO TIPO CLASE CONCEPTO	ESTIMADO	MODIFICADO	DEVENGADO	RECAUDADO	AVANCE DE RECAUDACIÓN (Recaudado/Estimado)
6200 - Aprovechamientos de capital					
6201 - DAÑOS A BIENES MUNICIPALES					
SIN CONCEPTO -					66.19%
TOTAL CLASE	\$1,002,472.58	\$1,002,472.58	\$1,577,128.79	\$1,577,128.79	
TOTAL TIPO	\$86,642,185.97	\$86,642,185.97	\$102,673,076.63	\$102,673,076.63	
8000 - Participaciones y Aportaciones					
8100 - Participaciones					
8101 - FONDO GENERAL DE PARTICIPACIONES					
SIN CONCEPTO -					
TOTAL CLASE	\$4,850,424.13	\$4,850,424.13	\$9,210,376.13	\$9,210,376.13	
TOTAL TIPO	\$4,850,424.13	\$4,850,424.13	\$9,210,376.13	\$9,210,376.13	
TOTAL RUBRO	\$91,492,610.10	\$91,492,610.10	\$105,883,452.76	\$105,883,452.76	
8102 - IMPUESTOS SI PRODUCCION Y SERVICIOS					
SIN CONCEPTO -					99.07%
TOTAL CLASE	\$427,173,405.33	\$427,173,405.33	\$423,194,605.85	\$423,194,605.85	
TOTAL TIPO	\$427,173,405.33	\$427,173,405.33	\$423,194,605.85	\$423,194,605.85	
8103 - FONDO NACIONAL DE FOMENTO MUNICIPAL					
SIN CONCEPTO -					89.18%
TOTAL CLASE	\$17,419,680.84	\$17,419,680.84	\$15,534,916.91	\$15,534,916.91	
TOTAL TIPO	\$17,419,680.84	\$17,419,680.84	\$15,534,916.91	\$15,534,916.91	
8104 - FONDO DE FISCALIZACION					
SIN CONCEPTO -					100.64%
TOTAL CLASE	\$19,502,771.16	\$19,502,771.16	\$19,626,925.97	\$19,626,925.97	
TOTAL TIPO	\$19,502,771.16	\$19,502,771.16	\$19,626,925.97	\$19,626,925.97	
8105 - RECAUDACION DE VENTA DE GASOLINA Y DIESE					
SIN CONCEPTO -					87.79%
TOTAL CLASE	\$20,864,918.75	\$20,864,918.75	\$18,318,040.07	\$18,318,040.07	
TOTAL TIPO	\$20,864,918.75	\$20,864,918.75	\$18,318,040.07	\$18,318,040.07	
8106 - IMPUESTO SOBRE AUTOMOVILES NUEVOS					
SIN CONCEPTO -					110.39%
TOTAL CLASE	\$15,351,588.53	\$15,351,588.53	\$16,946,610.61	\$16,946,610.61	
TOTAL TIPO	\$15,351,588.53	\$15,351,588.53	\$16,946,610.61	\$16,946,610.61	
8108 - FONDO DE EXTRACCION DE HIDROCARBUROS					
SIN CONCEPTO -					118.17%
TOTAL CLASE	\$1,381,254.73	\$1,381,254.73	\$1,632,238.16	\$1,632,238.16	
TOTAL TIPO	\$1,381,254.73	\$1,381,254.73	\$1,632,238.16	\$1,632,238.16	
8200 - Aportaciones					
8201 - RAMO 33FORTAMUN_FONDO PARA EL FORTALECIM					
SIN CONCEPTO -					
TOTAL CLASE	\$560,019,405.44	\$560,019,405.44	\$555,003,372.08	\$555,003,372.08	
TOTAL TIPO	\$560,019,405.44	\$560,019,405.44	\$555,003,372.08	\$555,003,372.08	

Diciembre de 2018
Divisor: Pesos

TIPO DE INGRESO RUBRO TIPO CLASE CONCEPTO	ESTIMADO	MODIFICADO	DEVENGADO	RECAUDADO	AVANCE DE RECAUDACIÓN (Recaudado/Estimado)
SIN CONCEPTO -	\$243,791,733.98	\$260,992,163.00	\$260,992,162.92	\$260,992,162.92	100.00%
TOTAL CLASE	\$243,791,733.98	\$260,992,163.00	\$260,992,162.92	\$260,992,162.92	
8202 - RAMO 33 FISM_FONDO DE INFRAESTRUCTURA SO					
SIN CONCEPTO -	\$20,670,166.84	\$21,505,542.99	\$21,505,543.40	\$21,505,543.40	100.00%
TOTAL CLASE	\$20,670,166.84	\$21,505,542.99	\$21,505,543.40	\$21,505,543.40	
TOTAL TIPO	\$264,461,900.82	\$282,497,705.99	\$282,497,706.32	\$282,497,706.32	
TOTAL RUBRO	\$824,481,306.26	\$842,517,111.43	\$837,501,078.40	\$837,501,078.40	
9000 - Transferencias, Asignaciones, Subsidios y Otras Ayudas					
9100 - Transferencias Internas y Asignaciones al Sector Público					
9101 - FONDOS DESCENTRALIZADOS					
SIN CONCEPTO -	\$0.00	\$0.00	\$18,109,056.90	\$18,109,056.90	0.00%
TOTAL CLASE	\$0.00	\$0.00	\$18,109,056.90	\$18,109,056.90	
9102 - BENEFICIO IMPUESTO SOBRE NOMINAS ESTATAL					
SIN CONCEPTO -	\$12,095,680.52	\$12,095,680.52	\$12,194,159.55	\$12,194,159.55	100.81%
TOTAL CLASE	\$12,095,680.52	\$12,095,680.52	\$12,194,159.55	\$12,194,159.55	
9104 - CTA.PUENTE CONV. ESTATALES Y FEDERALES					
SIN CONCEPTO -	\$113,440,109.00	\$601,372,018.82	\$373,213,589.80	\$373,213,589.80	62.06%
TOTAL CLASE	\$113,440,109.00	\$601,372,018.82	\$373,213,589.80	\$373,213,589.80	
9106 - TENENCIA					
SIN CONCEPTO -	\$0.00	\$0.00	\$6,509,885.95	\$6,509,885.95	0.00%
TOTAL CLASE	\$0.00	\$0.00	\$6,509,885.95	\$6,509,885.95	
9108 - APORTACION DE INGRESOS SOBRE NOMINA SEG.					
SIN CONCEPTO -	\$31,184,297.79	\$31,184,297.79	\$36,416,862.03	\$36,416,862.03	116.78%
TOTAL CLASE	\$31,184,297.79	\$31,184,297.79	\$36,416,862.03	\$36,416,862.03	
9109 - CONTROL VEHICULAR					
SIN CONCEPTO -	\$14,209,516.27	\$14,209,516.27	\$12,593,948.06	\$12,593,948.06	88.63%
TOTAL CLASE	\$14,209,516.27	\$14,209,516.27	\$12,593,948.06	\$12,593,948.06	
9110 - DEVOLUCION ISR					
SIN CONCEPTO -	\$45,000,000.00	\$55,615,564.37	\$46,290,065.00	\$46,290,065.00	83.23%
TOTAL CLASE	\$45,000,000.00	\$55,615,564.37	\$46,290,065.00	\$46,290,065.00	
TOTAL TIPO	\$215,929,603.58	\$714,477,077.77	\$507,327,567.29	\$507,327,567.29	
TOTAL RUBRO	\$215,929,603.58	\$714,477,077.77	\$507,327,567.29	\$507,327,567.29	
TOTAL TIPO DE INGRESO	\$1,626,306,133.59	\$2,189,889,412.97	\$1,995,958,384.79	\$1,995,958,384.79	
TOTAL GENERAL	\$1,626,306,133.59	\$2,189,889,412.97	\$1,995,958,384.79	\$1,995,958,384.79	

ANEXO XIV

8.-Informacion Presupuestaria.

B)Egresos.

MUNICIPIO DE SAN NICOLAS DE LOS GARZA, N.L.
(2) Estado sobre el ejercicio del presupuesto por ente público / capítulo del gasto

Diciembre de 2018

Divisor: Pesos

Secretaría: Todas

CAPÍTULO DEL GASTO	Acumulados (CONAC)										
	Presupuesto de Egresos Aprobado	Ampliaciones / (reducciones)	Presupuesto Vigente	Comprometido	Presupuesto Disponible Para Comprometer	Devengado	Comprometido No Devengado	Presupuesto Sin Devengar	Ejercido	Pagado	Deuda del ejercicio
	1	2	3	4	5=(3-4)	6	7=(4-6)	8=(3-6)	9	10	11=(6-9)
SERVICIOS PERSONALES	\$629,887,254.41	\$7,004,465.41	\$536,887,253.82	\$497,518,324.52	\$39,368,929.30	\$497,518,324.52	\$0.00	\$39,368,929.30	\$497,518,324.52	\$496,553,598.52	\$0.00
MATERIALES Y SUMINISTROS	\$203,203,763.01	\$22,933,295.97	\$226,135,548.98	\$183,697,699.42	\$42,437,849.56	\$183,699,551.42	\$88,148.00	\$42,525,997.56	\$180,601,670.27	\$167,159,253.95	\$3,007,881.15
SERVICIOS GENERALES	\$226,526,449.95	\$-8,813,226.49	\$517,710,873.46	\$439,077,862.72	\$78,633,210.74	\$437,889,062.05	\$1,168,600.67	\$79,821,811.41	\$430,806,465.60	\$403,453,760.28	\$7,062,596.45
TRANSFERENCIAS, ASIGNACIONES, SUBSIDIOS Y OTRAS AYUDAS	\$176,384,868.98	\$14,285,594.37	\$190,670,433.35	\$180,427,651.99	\$10,242,781.36	\$180,427,651.99	\$0.00	\$10,242,781.36	\$178,862,686.50	\$176,424,637.41	\$1,564,965.49
BIENES MAJEBLES, INMUEBLES E INTANGIBLES	\$16,161,975.64	\$131,200,862.66	\$147,362,838.50	\$116,014,874.18	\$31,347,964.32	\$114,764,874.18	\$1,250,000.00	\$32,597,964.32	\$114,728,716.98	\$105,004,912.69	\$36,157.20
INVERSION PUBLICA	\$111,680,464.48	\$376,381,964.02	\$488,062,428.50	\$355,653,855.75	\$132,408,572.75	\$355,653,855.75	\$0.00	\$132,408,572.75	\$355,171,971.29	\$320,148,349.89	\$481,864.46
DEUDA PUBLICA	\$62,461,357.02	\$20,598,679.25	\$83,060,036.27	\$79,790,046.16	\$3,269,990.11	\$79,790,046.16	\$0.00	\$3,269,990.11	\$79,790,046.16	\$79,755,701.33	\$0.00
16% IVA	\$0.00	\$0.00	\$0.00	\$0.00	\$0.00	\$0.00	\$0.00	\$0.00	\$0.00	\$0.00	\$0.00
TOTAL:	\$1,628,306,133.49	\$583,591,595.39	\$2,109,889,412.88	\$1,853,180,114.73	\$337,709,298.15	\$1,849,653,366.06	\$2,526,748.67	\$340,236,046.82	\$1,837,479,881.31	\$1,748,800,214.06	\$12,173,484.75

(a) Estado sobre el ejercicio del presupuesto por: ramo o dependencia / unidad responsable

Diciembre de 2018

Secretaría: Todas

Unidad responsable: Todas

Divisor: Pesos

Acumulados (CONAC)

SECRETARIA	UNIDAD RESPONSABLE	1	2	3 = (1+2)	4	5	6=(3-4)
		Aprobado	Ampliaciones / (reducciones)	Modificado	Devengado	Pagado	Subejercicio
113 - OBRA PUBLICA	652 - OBRA PUBLICA DIRECTA	\$91,010,297.64	\$375,515,155.82	\$466,525,453.46	\$334,648,705.36	\$299,143,199.50	\$131,876,748.10
	TOTALSECRETARIA	\$91,010,297.64	\$375,515,155.82	\$466,525,453.46	\$334,648,705.36	\$299,143,199.50	\$131,876,748.10
116 - RAMO 33	020 - DEUDA PUBLICA	\$50,481,357.02	\$-3,562,875.80	\$46,898,481.22	\$46,898,481.22	\$46,898,481.22	\$0.00
	054 - OBRA FEDERAL	\$20,670,166.84	\$866,808.20	\$21,536,975.04	\$21,005,150.39	\$21,005,150.39	\$531,824.65
	218 - DIRECCION DE ALUMBRADO PUBLICO	\$0.00	\$70,296,644.13	\$70,296,644.13	\$70,296,644.13	\$70,170,175.01	\$0.00
	284 - DIRECCION DE MANTENIMIENTO DE CARPETA ASFALTICA	\$0.00	\$0.00	\$0.00	\$0.00	\$0.00	\$0.00
	TOTALSECRETARIA	\$71,131,523.86	\$67,600,576.53	\$138,732,100.39	\$138,200,275.74	\$138,073,806.62	\$531,824.65
117 - OTROS EGRESOS	020 - OTROS EGRESOS	\$13,900,000.00	\$29,802,643.87	\$43,702,643.87	\$43,141,216.46	\$41,636,374.30	\$561,427.41
	TOTALSECRETARIA	\$13,900,000.00	\$29,802,643.87	\$43,702,643.87	\$43,141,216.46	\$41,636,374.30	\$561,427.41
391 - CABILDO	001 - CABILDO	\$14,134,827.11	\$-491,033.19	\$13,642,293.92	\$12,878,607.81	\$12,771,240.80	\$763,686.11
	TOTALSECRETARIA	\$14,134,827.11	\$-491,033.19	\$13,642,293.92	\$12,878,607.81	\$12,771,240.80	\$763,686.11
393 - SECRETARIA DE AYUNTAMIENTO	610 - OFICINA DEL SECRETARIO DE AYUNTAMIENTO	\$3,494,827.96	\$1,502,087.29	\$4,996,925.25	\$4,045,092.27	\$2,811,026.10	\$951,832.96
	612 - DIRECCION JURIDICA	\$4,040,122.53	\$505,142.34	\$4,546,264.87	\$3,957,738.64	\$3,785,878.58	\$588,526.23
	260 - DIRECCION DE PROTECCION CIVIL Y BOMBEROS	\$11,921,759.77	\$4,338,395.06	\$16,260,154.83	\$14,209,583.51	\$13,862,539.02	\$2,060,571.32
	226 - DIRECCION DE GOBIERNO	\$11,263,415.87	\$-1,048,167.32	\$10,205,248.55	\$9,071,195.55	\$8,694,984.58	\$1,134,053.00
	227 - DIRECCION DE INSPECCION	\$9,573,900.57	\$988,296.73	\$10,172,197.30	\$7,174,620.33	\$6,942,697.87	\$2,987,576.97
	269 - DIRECCION DE SEGURIDAD CIUDADANA	\$0.00	\$1,178.00	\$1,178.00	\$1,178.00	\$1,178.00	\$0.00
	270 - SALA DE JUSTICIA CIVICA	\$0.00	\$0.00	\$0.00	\$0.00	\$0.00	\$0.00
	TOTALSECRETARIA	\$40,284,026.70	\$5,897,942.10	\$46,181,968.80	\$38,459,408.31	\$36,298,298.16	\$7,722,560.49
304 - SECRETARIA DE FINANZAS Y TESORERIA	020 - OFICINA DEL SECRETARIO DE FINANZAS Y TESORERIA	\$7,550,280.83	\$-4,418,157.50	\$3,132,123.43	\$2,761,555.39	\$2,736,278.17	\$370,578.04
	024 - DIRECCION DE INGRESOS	\$32,982,113.91	\$1,370,084.11	\$34,362,178.02	\$22,521,075.40	\$20,511,470.85	\$11,841,102.62
	242 - DIRECCION DE PATRIMONIO Y ADMINISTRACION INMOBILIARIA	\$5,047,010.68	\$15,401,432.69	\$20,448,443.37	\$18,772,580.42	\$18,507,870.17	\$1,675,862.95
	243 - DIRECCION DE INFORMATICA	\$7,998,160.68	\$37,643,035.94	\$45,641,196.62	\$45,485,945.08	\$45,080,410.26	\$155,251.54
	244 - DIRECCION DE RECURSOS HUMANOS	\$17,539,538.98	\$3,751,912.53	\$21,291,451.51	\$20,269,847.19	\$19,747,213.72	\$1,021,604.32
	245 - DIRECCION DE ADQUISICIONES	\$4,673,763.43	\$2,820,130.45	\$7,493,893.88	\$7,014,452.68	\$5,908,448.48	\$479,441.20
	251 - DIRECCION DE AREAS ADMINISTRATIVAS	\$2,282,998.61	\$287,339.17	\$2,570,337.78	\$2,295,033.68	\$2,196,805.77	\$275,304.10
	253 - DIRECCION DE CONTABILIDAD	\$6,223,952.03	\$2,020,603.19	\$8,244,555.22	\$7,175,042.89	\$7,053,630.59	\$1,066,512.33
	263 - DIRECCION GENERAL DE PLANEACION FINANCIERA	\$8,320,426.59	\$8,700,765.53	\$17,021,192.12	\$16,531,456.53	\$16,527,148.18	\$489,735.59

Diciembre de 2018

Secretaría: Todas

Unidad responsable: Todas

Divisor: Pesos

Acumulados (CONAC)

SECRETARÍA	UNIDAD RESPONSABLE	Aprobado	Ampliacio- nes / (reducciones)	Modificado	Devengado	Pagado	Subejercicio
		1	2	3 = (1+2)	4	5	6=(3-4)
	285 - SUBSECRETARIA DE AREAS ADMINISTRATIVAS	\$0.00	\$171,371.00	\$171,371.00	\$171,359.52	\$171,359.52	\$11.48
	286 - DIRECCION DE CONTROL ADMINISTRATIVO	\$0.00	\$535,807.76	\$535,807.76	\$533,247.31	\$533,242.67	\$2,560.45
	287 - SUBSECRETARIA DE PLANEACION FINANCIERA	\$0.00	\$6,561,982.18	\$6,561,982.18	\$4,777,122.54	\$4,775,439.17	\$1,784,859.64
	288 - DIRECCION DE ANALISIS FINANCIERO	\$0.00	\$158,863.00	\$158,863.00	\$158,860.23	\$158,860.23	\$2.77
	TOTALSECRETARIA	\$82,628,255.84	\$75,005,150.05	\$167,633,405.89	\$148,470,578.87	\$143,906,178.75	\$19,162,827.02
	305 - DIRECCION GENERAL DEL DESARROLLO INTEGRAL DE LA FAMILIA (DIF)						
	030 - OFICINA DEL DIRECTOR GENERAL DEL D.I.F.	\$5,143,398.27	\$-1,973,095.37	\$3,170,302.90	\$2,526,141.97	\$2,483,985.32	\$644,161.03
	034 - DIRECCION DE PROMOCION HUMANA	\$9,305,772.69	\$-2,386,652.18	\$6,919,120.50	\$4,828,173.57	\$4,788,205.52	\$2,090,946.83
	223 - DIRECCION DE CENTROS COMUNITARIOS Y ESTANCIAS INFANTILES	\$20,004,211.71	\$-3,998,307.48	\$16,005,904.23	\$14,351,960.80	\$14,096,576.65	\$1,663,963.43
	254 - DIRECCION DE LA FAMILIA Y DE ATENCION A GRUPOS VULNERABLES	\$7,242,791.79	\$-1,184,517.65	\$6,058,274.14	\$5,011,162.63	\$4,899,209.58	\$1,047,111.51
	TOTALSECRETARIA	\$41,696,174.45	\$-9,542,572.68	\$32,153,601.77	\$26,717,428.87	\$26,267,977.08	\$5,436,172.90
	306 - CONTRALORIA MUNICIPAL						
	649 - OFICINA DE LA CONTRALORIA MUNICIPAL	\$10,381,165.40	\$8,701,467.27	\$19,080,282.67	\$18,738,662.30	\$17,519,297.67	\$341,590.37
	642 - DIRECCION DE AUDITORIA	\$3,702,539.48	\$5,901,601.87	\$9,604,141.35	\$9,084,997.50	\$9,062,635.65	\$519,143.85
	247 - DIRECCION DE SEGURIDAD INTERNA	\$9,537,232.53	\$3,471,937.10	\$13,009,169.63	\$12,225,621.63	\$12,145,239.89	\$793,548.00
	248 - DIRECCION DE ASUNTOS INTERNOS	\$2,797,710.74	\$-161,055.28	\$2,636,655.46	\$2,396,357.78	\$2,363,664.62	\$240,297.68
	259 - DIRECCION DE EVALUACION	\$1,966,130.95	\$1,350,677.43	\$3,316,808.38	\$3,118,310.70	\$3,106,677.24	\$198,497.68
	312 - ORGANO INTERNO DE CONTROL	\$0.00	\$722,591.41	\$722,591.41	\$716,896.74	\$685,536.61	\$5,694.67
	313 - CENTRO INTEGRAL DE TRANSPARENCIA Y PROTECCION DE DATOS PERSO	\$0.00	\$124,028.94	\$124,028.94	\$124,028.62	\$124,028.62	\$0.32
	TOTALSECRETARIA	\$28,384,779.10	\$20,111,248.74	\$48,493,677.84	\$46,404,905.27	\$45,007,080.31	\$2,088,772.57
	307 - SECRETARIA DE OBRAS PUBLICAS, DES. URBANO Y MEDIO AMBIENTE						
	217 - DIR. DESARROLLO URBANO Y MEDIO AMBIENTE	\$2,763,147.65	\$243,871.98	\$3,027,019.63	\$2,761,312.46	\$2,683,413.22	\$265,707.17
	249 - OFICINA DEL SRIO. OBRAS PUBLICAS, DES. URBANO Y MEDIO AMBIEN	\$2,969,118.10	\$100,194.57	\$3,069,312.67	\$2,585,866.70	\$2,486,912.94	\$483,445.97
	285 - DIRECCION DE PROYECTOS Y SUPERVISION	\$7,463,996.82	\$448,804.65	\$7,932,801.47	\$6,752,106.89	\$6,565,172.49	\$1,180,694.58
	256 - DIRECCION DE CONTRATOS Y NORMATIVIDAD	\$2,963,975.09	\$862,009.76	\$3,825,984.85	\$2,700,615.90	\$2,622,759.33	\$1,125,366.95
	257 - DIRECCION JURIDICA DE OBRAS PUBLICAS, DESARROLLO URBANO Y ME	\$895,707.20	\$16,015.13	\$911,722.33	\$555,198.08	\$540,617.64	\$356,526.25
	TOTALSECRETARIA	\$17,095,944.86	\$1,670,896.09	\$18,766,840.95	\$15,355,098.03	\$14,908,875.72	\$3,411,742.92
	309 - SECRETARIA DE DESARROLLO HUMANO						
	679 - OFICINA DEL SECRETARIO DE DESARROLLO HUMANO	\$6,766,978.39	\$-848,521.59	\$5,918,456.80	\$4,791,269.92	\$4,699,899.81	\$1,127,186.88
	202 - DIRECCION ADMINISTRATIVA DE DESARROLLO HUMANO	\$1,575,427.37	\$3,384.46	\$1,578,811.83	\$1,107,928.60	\$1,089,736.54	\$470,883.23
	231 - DIRECCION DE EDUCACION	\$7,508,641.37	\$-1,536,613.14	\$5,972,028.23	\$4,858,476.50	\$4,828,206.44	\$1,113,551.73
	232 - DIRECCION DE CULTURA	\$10,663,380.02	\$-9,813,815.05	\$869,564.97	\$868,228.40	\$865,784.32	\$1,336.57
	233 - DIRECCION DE LA MUJER	\$7,544,265.99	\$-5,909,012.71	\$1,635,253.28	\$1,250,472.68	\$1,247,141.19	\$384,780.60
	234 - DIRECCION DE JUVENTUD	\$2,086,386.70	\$77,764.59	\$2,164,151.29	\$1,449,741.90	\$1,437,254.02	\$714,409.39
	235 - DIRECCION DE DEPORTES	\$24,947,370.46	\$1,907,926.04	\$26,855,296.50	\$23,199,818.70	\$22,776,347.40	\$3,655,477.80

Secretaría: Todas
Unidad responsable: Todas
Divisor: Pesos

Acumulados (CONAC)

SECRETARÍA	UNIDAD RESPONSABLE	1	2	3 = (1+2)	4	5	Subejercicio
		Aprobado	Ampliaciones / (reducciones)	Modificado	Devengado	Pagado	
							e=(3-4)
	236 - DIRECCION DE FOMENTO ECONOMICO	\$4,644,014.91	\$-80,117.35	\$4,563,897.56	\$2,572,195.85	\$2,542,021.20	\$1,991,701.71
	271 - DIRECCION DE BIENESTAR ANIMAL	\$0.00	\$30,686.64	\$30,686.64	\$30,685.98	\$30,685.98	\$0.66
	TOTALSECRETARIA	\$65,756,465.21	\$-16,168,318.11	\$49,588,147.10	\$40,128,818.53	\$35,517,076.89	\$9,459,328.57
	310 - SECRETARIA DE SERVICIOS PUBLICOS						
	040 - OFICINA DEL SECRETARIO DE SERVICIOS PUBLICOS	\$4,884,751.12	\$246,026.18	\$5,130,777.30	\$4,274,414.15	\$4,239,588.67	\$86,363.15
	083 - DIRECCION DE PARQUES Y JARDINES	\$0.00	\$84,992,209.80	\$84,992,209.80	\$81,996,592.46	\$75,276,916.12	\$2,995,617.34
	087 - DIRECCION DE MANTENIMIENTO URBANO	\$299,767,374.50	\$-85,347,365.28	\$214,440,009.22	\$188,348,827.27	\$177,044,167.61	\$26,093,181.95
	264 - DIRECCION ADMINISTRATIVA	\$6,648,159.23	\$1,330,061.65	\$7,978,220.88	\$6,355,130.39	\$6,163,245.57	\$1,623,080.49
	218 - DIRECCION DE ALUMBRADO PUBLICO	\$175,225,639.64	\$-101,289,041.01	\$73,936,598.63	\$43,887,359.82	\$41,981,425.11	\$30,049,239.01
	230 - DIRECCION DE MANTENIMIENTO INTERNO	\$41,990,329.05	\$-5,124,569.67	\$36,865,769.38	\$31,330,608.49	\$30,301,821.85	\$5,535,162.89
	264 - DIRECCION DE MANTENIMIENTO DE CARPETA ASFALTICA	\$23,206,242.11	\$13,428,054.56	\$36,632,296.67	\$21,754,837.56	\$19,570,790.26	\$14,877,459.11
	TOTALSECRETARIA	\$551,742,495.65	\$-91,766,613.77	\$459,975,881.88	\$377,945,767.94	\$354,577,955.18	\$82,030,113.94
	312 - SECRETARIA DE SEGURIDAD PUBLICA						
	109 - OFICINA DEL SECRETARIO DE SEGURIDAD PUBLICA	\$5,412,451.45	\$732,766.21	\$6,145,217.66	\$5,477,440.69	\$5,140,384.59	\$667,776.97
	216 - DIRECCION ADMINISTRATIVA	\$7,035,214.24	\$233,059.59	\$7,268,273.83	\$6,547,795.71	\$6,451,836.26	\$720,478.12
	228 - DIRECCION GENERAL DE MOVILIDAD	\$70,821,742.53	\$-19,279,798.72	\$51,541,943.81	\$45,226,727.79	\$44,158,167.16	\$6,315,216.02
	268 - DIRECCION DE PREVENION DEL DELITO	\$4,486,264.45	\$202,803.53	\$4,689,067.98	\$3,305,749.13	\$3,148,154.61	\$1,383,318.85
	289 - DIRECCION DE GRUPOS DE REACCION	\$54,334,813.75	\$-11,541,574.54	\$42,793,239.21	\$39,659,392.23	\$38,653,577.78	\$3,133,846.98
	260 - DIRECCION DE POLICIA (POLISAN)	\$190,341,987.51	\$8,168,455.38	\$198,508,442.87	\$184,998,755.94	\$174,068,526.86	\$13,509,686.93
	261 - CENTRO DE COORDINACION, CONTROL, COMANDO	\$7,169,464.64	\$1,005,172.56	\$8,174,637.20	\$7,713,241.73	\$7,692,724.79	\$461,395.47
	272 - DIRECCION DE GRUPOS ESPECIALES	\$0.00	\$9,712,967.88	\$9,712,967.88	\$7,113,103.67	\$6,925,154.76	\$2,599,864.21
	273 - DIRECCION DE POLICIA	\$0.00	\$72,862,052.51	\$72,862,052.51	\$51,769,701.08	\$41,697,993.69	\$21,092,351.43
	274 - DIRECCION DE ANALISIS DE INFORMACION	\$0.00	\$1,538,114.17	\$1,538,114.17	\$1,436,325.74	\$1,428,988.74	\$101,788.43
	TOTALSECRETARIA	\$339,601,938.57	\$63,632,018.55	\$403,233,957.12	\$353,248,233.71	\$329,365,508.23	\$49,985,723.41
	313 - SECRETARIA TECNICA						
	275 - OFICINA DEL SECRETARIO TECNICO	\$0.00	\$1,140,655.42	\$1,140,655.42	\$1,063,262.88	\$997,296.50	\$77,392.54
	276 - DIRECCION DE COMUNICACION SOCIAL	\$0.00	\$1,053,858.05	\$1,053,858.05	\$1,029,263.85	\$968,529.50	\$24,594.20
	277 - DIRECCION DE GOBIERNO DIGITAL	\$0.00	\$69,441.00	\$69,441.00	\$69,440.16	\$69,440.16	\$0.84
	278 - DIRECCION DE EVALUACION Y PROYECTOS ESTRATEGICOS	\$0.00	\$300,824.17	\$300,824.17	\$300,823.25	\$300,823.25	\$0.92
	279 - DIRECCION DE GOBIERNO CIUDADANO	\$0.00	\$93,307.08	\$93,307.08	\$83,587.74	\$83,587.74	\$9,719.34
	280 - DIRECCION DE EVENTOS	\$0.00	\$744,779.07	\$744,779.07	\$595,149.93	\$537,544.04	\$149,629.14
	TOTALSECRETARIA	\$0.00	\$3,402,864.79	\$3,402,864.79	\$3,141,527.81	\$2,957,221.19	\$261,336.96
	315 - PREVISION SOCIAL						
	130 - JUBILADOS	\$56,106,690.36	\$20,920,426.51	\$77,027,116.89	\$76,203,810.71	\$75,261,155.49	\$823,306.16
	131 - PENSIONADOS	\$86,061,518.32	\$-21,219,053.80	\$64,842,464.52	\$59,898,887.03	\$58,691,234.95	\$4,943,577.49

Acumulados (CONAC)

SECRETARIA	UNIDAD RESPONSABLE	1	2	3 = (1+2)	4	5	6=(3-4)
		Aprobado	Ampliaciones / (reducciones)	Modificado	Devengado	Pagado	Subejercicio
	132 - PREVISION SOCIAL	\$40,974,249.08	\$7,176,470.33	\$48,146,253.41	\$44,603,269.59	\$44,506,502.61	\$3,542,986.82
	TOTALSECRETARIA	\$183,142,457.76	\$6,877,843.04	\$190,015,834.82	\$180,705,964.33	\$179,468,893.06	\$9,309,870.49
316 - SECRETARIA DE PARTICIPACION CIUDADANA							
237 - OFICINA DEL SECRETARIO DE PARTICIPACION CIUDADANA		\$2,329,628.90	\$-19,835.17	\$2,309,793.73	\$1,845,945.09	\$1,824,520.60	\$463,848.64
239 - DIRECCION DE GESTORIA CIUDADANA		\$11,469,131.29	\$-4,375,424.81	\$7,093,706.88	\$4,203,588.85	\$4,140,289.10	\$2,890,119.83
240 - DIRECCION DE CONSULTA CIUDADANA		\$3,438,482.73	\$-655,309.96	\$2,783,172.77	\$2,301,608.76	\$2,239,868.06	\$481,564.01
252 - DIRECCION DEL PAC		\$17,444,151.86	\$-7,791,827.25	\$9,652,324.61	\$7,924,232.62	\$7,647,134.96	\$1,728,091.99
281 - DIRECCION DE ATENCION CIUDADANA		\$0.00	\$713,874.26	\$713,874.26	\$564,880.74	\$527,558.94	\$148,983.52
282 - DIRECCION DE DELEGADOS MUNICIPALES		\$0.00	\$1,014,603.00	\$1,014,603.00	\$947,200.15	\$603,400.15	\$67,402.85
283 - DIRECCION DE COMITES DE SEGURIDAD		\$0.00	\$118,421.89	\$118,421.89	\$45,529.62	\$45,529.62	\$72,892.07
284 - DIRECCION DE GESTION CIUDADANA		\$0.00	\$916,763.32	\$916,763.32	\$915,637.84	\$908,615.93	\$1,125.48
TOTALSECRETARIA		\$34,681,394.78	\$-10,078,734.72	\$24,602,660.06	\$18,748,621.67	\$17,936,897.36	\$5,854,038.39
317 - STAFF							
219 - STAFF		\$4,627,351.75	\$187,030.72	\$4,814,382.47	\$4,155,969.47	\$4,030,718.27	\$658,413.00
220 - DIRECCION DE COMUNICACION SOCIAL		\$6,715,077.20	\$115,058.82	\$6,830,136.02	\$6,302,802.00	\$5,860,779.11	\$527,334.02
221 - DIRECCION DE ENLACE		\$1,833,611.95	\$-82,299.95	\$1,551,312.00	\$1,226,620.99	\$1,211,694.92	\$324,691.01
TOTALSECRETARIA		\$12,976,040.90	\$218,789.59	\$13,195,830.49	\$11,685,392.46	\$11,103,192.30	\$1,510,438.03
318 - DIRECCION GENERAL DE SALUD							
282 - OFICINA DE DIRECCION GENERAL DE SALUD		\$28,139,511.04	\$4,100,048.18	\$32,239,559.22	\$29,381,798.20	\$28,715,671.80	\$2,877,761.02
285 - DIRECCION DE SERVICIOS MEDICOS		\$0.00	\$16,406.50	\$16,406.50	\$16,405.58	\$16,405.58	\$0.92
286 - DIRECCION DE MUNICIPIO SALUDABLE		\$0.00	\$19,907.91	\$19,907.91	\$19,907.77	\$19,907.77	\$0.14
TOTALSECRETARIA		\$28,139,511.04	\$4,136,362.59	\$32,275,873.63	\$29,388,111.55	\$28,751,985.15	\$2,877,762.08
319 - SECRETARIA DE CULTURA							
232 - OFICINA DEL SECRETARIO DE CULTURA		\$0.00	\$11,992,006.57	\$11,992,006.57	\$8,404,575.02	\$8,134,640.82	\$3,587,431.55
287 - DIRECCION DE EVENTOS CULTURALES		\$0.00	\$37,093.00	\$37,093.00	\$36,486.31	\$36,486.31	\$606.69
288 - DIRECCION DE DESARROLLO CULTURAL		\$0.00	\$4,938.00	\$4,938.00	\$4,925.29	\$4,925.29	\$12.71
289 - DIRECCION DE ESPACIOS CULTURALES		\$0.00	\$37,242.00	\$37,242.00	\$37,238.30	\$37,238.30	\$3.70
TOTALSECRETARIA		\$0.00	\$12,071,279.57	\$12,071,279.57	\$8,483,224.92	\$8,213,290.72	\$3,588,054.65
320 - SECRETARIA DE MOVILIDAD							
300 - OFICINA DEL SECRETARIO DE MOVILIDAD		\$0.00	\$316,919.00	\$316,919.00	\$316,659.47	\$316,659.47	\$259.53
301 - DIRECCION DE INFRAESTRUCTURA VIAL		\$0.00	\$43,976.58	\$43,976.58	\$43,976.58	\$43,976.58	\$0.00
302 - DIRECCION DE MOVILIDAD		\$0.00	\$10,566,055.48	\$10,566,055.48	\$9,222,077.93	\$8,308,314.47	\$1,343,977.56
303 - DIRECCION DE MONITOREO VIAL		\$0.00	\$37,013.70	\$37,013.70	\$35,513.70	\$35,513.70	\$1,500.00
TOTALSECRETARIA		\$0.00	\$10,963,964.76	\$10,963,964.76	\$9,618,227.68	\$8,704,464.22	\$1,345,737.08

Acumulados (CONAC)

SECRETARÍA	UNIDAD RESPONSABLE	1	2	3 = (1+2)	4	5	6=(3-4)
		Aprobado	Ampliaciones / (reducciones)	Modificado	Devengado	Pagado	Subejercicio
321 - DIRECCION GENERAL DE BIENESTAR SOCIAL							
304 - OFICINA DEL DIRECTOR GENERAL DE BIENESTAR SOCIAL		\$0.00	\$4,883,555.60	\$4,883,555.60	\$4,832,070.49	\$4,078,360.29	\$61,485.11
305 - DIRECCION DE ASISTENCIA HUMANA Y COMUNITARIA		\$0.00	\$4,686,407.79	\$4,686,407.79	\$3,366,733.40	\$2,804,165.59	\$1,319,674.39
306 - DIRECCION DE PROMOCION HUMANA		\$0.00	\$1,173,019.47	\$1,173,019.47	\$866,478.34	\$851,607.59	\$306,541.13
307 - DIRECCION DE GRUPOS VULNERABLES		\$0.00	\$1,643,225.68	\$1,643,225.68	\$1,417,228.48	\$1,399,684.42	\$225,997.20
308 - DIRECCION DE LA MUJER		\$0.00	\$264,352.82	\$264,352.82	\$219,072.06	\$215,755.85	\$45,280.76
TOTAL SECRETARÍA		\$0.00	\$12,650,561.36	\$12,650,561.36	\$10,701,562.76	\$9,348,573.74	\$1,948,978.60
322 - PRESIDENCIA MUNICIPAL							
309 - COORDINACION ESTRATEGICA DE GABINETE		\$0.00	\$570,841.10	\$570,841.10	\$570,839.83	\$570,839.83	\$1.27
310 - CONSEJERIA JURIDICA		\$0.00	\$1,045,393.07	\$1,045,393.07	\$1,001,028.15	\$980,484.98	\$44,364.92
311 - DIRECCION DE CONSULTA, SEGUIMIENTO Y CONTROL INTERNO		\$0.00	\$464,536.24	\$464,536.24	\$0.00	\$0.00	\$464,536.24
TOTAL SECRETARÍA		\$0.00	\$2,080,570.41	\$2,080,570.41	\$1,571,667.98	\$1,551,124.81	\$508,902.43
TOTAL DEL GASTO		\$1,626,306,133.49	\$563,591,595.39	\$2,189,897,728.88	\$1,849,653,366.06	\$1,748,500,214.06	\$340,236,046.82

MUNICIPIO DE SAN NICOLAS DE LOS GARZA, N.L.
 (b) Estado sobre el Ejercicio del Presupuesto por: Ramo o Dependencia / Clasificación Económica

Diciembre de 2018
 Divisor: Pesos
 Tipo de gasto: Todos
 Fuente de financiamiento: Todas

Acumulados (CONAC)

RAMO O DEPENDENCIA	TIPO DE GASTO	CONCEPTO	1	2	3	4	5	6=(4-3)	7	8=(5-7)	9=(4-7)	10	11=(7-10)	12	13=(10-12)	14=(7-12)
			Presupuesto de Egresos Aprobado	Ampliaciones	Reducciones	Presupuesto Vigente	Compromiso -do	Presupuesto disponible para comprometer	Devengado	Compromisos sin devengar	Presupuesto vigente sin devengar	Ejercido	Devengado sin ejercer	Pagado	Ejercido sin pagar	Cuentas por pagar
31110 - GOBIERNO MUNICIPAL																
1 - Gasto Corriente																
1115 - 1111 DIETAS																
15 - Recursos Federales																
1131 - 1131 SUELDO PERSONAL COMPAÑIA																
11 - Recursos Fiscales																
15 - Recursos Federales																
15 - Recursos Estatales																
TOTAL CONCEPTO																
1133 - 1133 SUELDOS SINDICALIZADOS																
11 - Recursos Fiscales																
15 - Recursos Federales																
TOTAL CONCEPTO																
1134 - 1134 VACACIONES																
11 - Recursos Fiscales																
15 - Recursos Federales																
TOTAL CONCEPTO																
1315 - 1315 PREMIOS DE ANTIGUEDAD																
11 - Recursos Fiscales																
15 - Recursos Federales																
TOTAL CONCEPTO																
1321 - 1321 PRIMA VIGACIONAL																
11 - Recursos Fiscales																
15 - Recursos Federales																
TOTAL CONCEPTO																
1323 - 1323 PRIMA DOMINICAL																
11 - Recursos Fiscales																
15 - Recursos Federales																
TOTAL CONCEPTO																
1325 - 1325 AGUINALDO																
11 - Recursos Fiscales																
15 - Recursos Federales																
TOTAL CONCEPTO																

MUNICIPIO DE SAN NICOLAS DE LOS GARZA, N.L.
(b) Estado sobre el Ejercicio del Presupuesto por: Ramo o Dependencia / Clasificación Económica

Diciembre de 2018

Divisor: Pesos

Tipo de gasto: Todos

Fuente de financiamiento: Todas

Acumulados (CONAC)

RAMO O DEPENDENCIA	TIPO DE GASTO	CONCEPTO	1	2	3	4	5	6(4-5)	7	8(5-7)	9(4-7)	10	11(7-10)	12	13=(1+12)	14=(7-12)
			Presupuesto de Egresos Aprobado	Ampliaciones	Reducciones	Presupuesto Vigente	Comprometido	Presupuesto disponible para comprometer	Devenido	Compromisos sin devengar	Presupuesto vigente sin devengar	Ejercido	Devenido sin ejercer	Pagado	Ejercido sin pagar	Cuentas por pagar
FUENTE DE FINANCIAMIENTO																
1331 - 1331 TIEMPO EXTRA																
11 - Recursos Fiscales			\$2,156,407.75	\$285,506.00	\$473,862.22	\$1,957,149.45	\$282,281.98	\$1,158,662.37	\$332,251.06	\$0.00	\$1,158,662.37	\$282,281.98	\$0.00	\$332,251.06	\$176.03	\$176.03
15 - Recursos Federales			\$7,596,728.89	\$2,413,514.15	\$4,156,446.16	\$4,229,678.94	\$3,825,793.93	\$404,083.24	\$3,825,793.93	\$0.00	\$404,083.24	\$3,825,793.93	\$0.00	\$3,825,793.93	\$1,238.48	\$1,238.48
TOTAL CONCEPTO			\$9,753,136.64	\$2,699,020.15	\$4,630,308.38	\$6,186,828.39	\$4,651,585.86	\$1,542,745.61	\$4,211,587.86	\$0.00	\$1,542,745.61	\$4,211,587.86	\$0.00	\$4,211,587.86	\$1,414.51	\$1,414.51
1341 - 1341 GRATIFICACIONES																
11 - Recursos Fiscales			\$672,141.80	\$33,120.00	\$49,000.00	\$614,172.80	\$414,091.00	\$732,061.06	\$514,091.00	\$0.00	\$732,061.06	\$414,091.00	\$0.00	\$514,091.00	\$0.00	\$0.00
15 - Recursos Federales			\$2,139,209.70	\$174,372.00	\$213,490.00	\$2,101,191.70	\$1,899,847.00	\$111,350.00	\$1,899,847.00	\$0.00	\$111,350.00	\$1,899,847.00	\$0.00	\$1,899,847.00	\$0.00	\$0.00
TOTAL CONCEPTO			\$2,811,351.50	\$207,492.00	\$302,490.00	\$2,715,364.50	\$2,313,938.00	\$843,411.06	\$2,313,938.00	\$0.00	\$843,411.06	\$2,313,938.00	\$0.00	\$2,313,938.00	\$0.00	\$0.00
1411 - 1411 CUOTAS IMES																
11 - Recursos Fiscales			\$0.00	\$3,257,389.95	\$0.00	\$3,257,389.95	\$3,257,389.95	\$0.00	\$3,257,389.95	\$0.00	\$0.00	\$3,257,389.95	\$0.00	\$3,257,389.95	\$0.00	\$0.00
TOTAL CONCEPTO			\$0.00	\$3,257,389.95	\$0.00	\$3,257,389.95	\$3,257,389.95	\$0.00	\$3,257,389.95	\$0.00	\$0.00	\$3,257,389.95	\$0.00	\$3,257,389.95	\$0.00	\$0.00
1441 - 1441 SEGURO DE VIDA																
11 - Recursos Fiscales			\$0.00	\$1,890.00	\$0.00	\$1,890.00	\$1,890.00	\$0.00	\$1,890.00	\$0.00	\$0.00	\$1,890.00	\$0.00	\$1,890.00	\$0.00	\$0.00
TOTAL CONCEPTO			\$0.00	\$1,890.00	\$0.00	\$1,890.00	\$1,890.00	\$0.00	\$1,890.00	\$0.00	\$0.00	\$1,890.00	\$0.00	\$1,890.00	\$0.00	\$0.00
1521 - 1521 INDEMNIZACIONES																
11 - Recursos Fiscales			\$7,033,899.84	\$6,333,118.84	\$4,102,249.84	\$8,142,874.12	\$6,777,866.81	\$1,982,377.31	\$6,777,866.81	\$0.00	\$1,982,377.31	\$6,777,866.81	\$0.00	\$6,777,866.81	\$30,453.00	\$6,808,319.81
15 - Recursos Federales			\$1,898,846.20	\$4,172,618.19	\$4,108,130.14	\$3,269,526.16	\$2,673,720.54	\$289,877.62	\$2,673,720.54	\$0.00	\$289,877.62	\$2,673,720.54	\$0.00	\$2,673,720.54	\$64,683.20	\$2,738,403.74
TOTAL CONCEPTO			\$8,932,746.04	\$10,505,737.03	\$8,210,380.98	\$11,412,399.28	\$9,451,587.35	\$2,272,254.93	\$9,451,587.35	\$0.00	\$2,272,254.93	\$9,451,587.35	\$0.00	\$9,451,587.35	\$95,136.20	\$9,546,723.55
1522 - 1522 LIQUIDACIONES																
11 - Recursos Fiscales			\$278,826.95	\$490,201.83	\$295,077.11	\$656,841.26	\$276,231.27	\$258,320.41	\$276,231.27	\$0.00	\$258,320.41	\$276,231.27	\$0.00	\$258,320.41	\$0.00	\$0.00
15 - Recursos Federales			\$4,696,177.84	\$4,847,210.93	\$4,383,506.53	\$4,268,826.86	\$4,023,843.21	\$165,982.65	\$4,023,843.21	\$0.00	\$165,982.65	\$4,023,843.21	\$0.00	\$4,023,843.21	\$65,642.58	\$4,089,485.79
TOTAL CONCEPTO			\$4,974,994.79	\$5,337,412.76	\$4,678,583.64	\$4,925,668.12	\$4,290,164.06	\$224,303.06	\$4,290,164.06	\$0.00	\$224,303.06	\$4,290,164.06	\$0.00	\$4,290,164.06	\$65,642.58	\$4,355,806.64
1541 - 1541 BONOS DE DESPESA																
11 - Recursos Fiscales			\$2,601,689.82	\$170,851.08	\$472,527.78	\$1,298,883.30	\$1,297,890.81	\$271,863.29	\$1,297,890.81	\$0.00	\$271,863.29	\$1,297,890.81	\$0.00	\$1,297,890.81	\$376.45	\$376.45
15 - Recursos Federales			\$1,977,600.00	\$1,105,732.43	\$1,658,944.23	\$7,482,389.21	\$6,456,548.27	\$6,456,548.27	\$6,456,548.27	\$0.00	\$6,456,548.27	\$6,456,548.27	\$0.00	\$6,456,548.27	\$1,712.80	\$1,714,261.07
TOTAL CONCEPTO			\$4,579,289.82	\$2,776,583.51	\$2,131,472.01	\$8,781,272.51	\$7,754,439.08	\$928,411.56	\$7,754,439.08	\$0.00	\$928,411.56	\$7,754,439.08	\$0.00	\$7,754,439.08	\$1,089.25	\$7,755,528.33
1542 - 1542 APOYOS A BIRICALIZADOS																
11 - Recursos Fiscales			\$1.00	\$22,190.00	\$0.00	\$22,190.00	\$18,983.30	\$9,695.74	\$18,983.30	\$0.00	\$9,695.74	\$18,983.30	\$0.00	\$18,983.30	\$0.00	\$0.00
TOTAL CONCEPTO			\$1.00	\$22,190.00	\$0.00	\$22,190.00	\$18,983.30	\$9,695.74	\$18,983.30	\$0.00	\$9,695.74	\$18,983.30	\$0.00	\$18,983.30	\$0.00	\$0.00
1543 - 1543 GASTOS DE FINECARRIAS																
11 - Recursos Fiscales			\$19,483.16	\$113,364.67	\$404,386.70	\$255,445.13	\$0.00	\$255,445.13	\$0.00	\$0.00	\$255,445.13	\$0.00	\$0.00	\$0.00	\$0.00	\$0.00
TOTAL CONCEPTO			\$19,483.16	\$113,364.67	\$404,386.70	\$255,445.13	\$0.00	\$255,445.13	\$0.00	\$0.00	\$255,445.13	\$0.00	\$0.00	\$0.00	\$0.00	\$0.00
1544 - 1544 SEGURO DE VIDA																
15 - Recursos Federales			\$1,252,411.16	\$4,601,697.84	\$4,301,697.84	\$7,262,411.76	\$7,190,950.71	\$11,461.05	\$7,190,950.71	\$0.00	\$11,461.05	\$7,190,950.71	\$0.00	\$7,190,950.71	\$0.00	\$0.00

Diciembre de 2018
Divisor: Pesos
Tipo de gasto: Todos
Fuente de financiamiento: Todas

Acumulados (CONAC)

RAMO O DEPENDENCIA	TIPO DE GASTO	CONCEPTO	1	2	3	4	5	6-(4-5)	7	8-(5-7)	9-(6-7)	10	11-(7-10)	12	13-(8-12)	14-(7-12)
			Presupuesto de Egresos Aprobado	Ampliaciones	Reducciones	Presupuesto Vigente	Comprometido	Presupuesto disponible para comprometer	Devengado	Comprometido sin devengar	Presupuesto vigente sin devengar	Ejercicio	Devengado sin ejercer	Pagado	Ejercicio sin pagar	Cuentas por pagar
FUENTE DE FINANCIAMIENTO																
1545 - 1545 HORAS PRESTACION																
11 - Recursos Fiscales			\$494,540.33	\$55,154.30	\$-50,643.19	\$398,251.14	\$370,391.17	\$15,859.94	\$370,391.17	\$5,036.19	\$15,859.94	\$370,391.17	\$0.00	\$370,278.31	\$11,112.86	\$111,779
15 - Recursos Federales			\$2,238,896.15	\$917,447.39	\$-823,443.27	\$2,332,900.27	\$2,351,424.48	\$28,537.96	\$2,301,424.50	\$0.00	\$28,537.96	\$2,301,424.50	\$0.00	\$2,300,663.94	\$760.56	\$760.56
TOTAL CONCEPTO			\$2,733,436.48	\$972,591.69	\$-774,086.46	\$2,731,151.41	\$2,721,815.65	\$44,397.90	\$2,672,815.69	\$5,036.19	\$44,397.90	\$2,672,815.69	\$0.00	\$2,671,942.25	\$873.44	\$873.44
1551 - 1551 BECAS A EMPLEADOS																
11 - Recursos Fiscales			\$298,929.85	\$23,796.42	\$-167,879.76	\$414,819.84	\$366,779.03	\$15,040.81	\$366,779.03	\$0.00	\$15,040.81	\$366,779.03	\$0.00	\$366,779.03	\$0.00	\$0.00
TOTAL CONCEPTO			\$298,929.85	\$23,796.42	\$-167,879.76	\$414,819.84	\$366,779.03	\$15,040.81	\$366,779.03	\$0.00	\$15,040.81	\$366,779.03	\$0.00	\$366,779.03	\$0.00	\$0.00
1591 - 1591 AYUDA PARA ALIMENTACION																
11 - Recursos Fiscales			\$120,469.81	\$114,826.00	\$-128,967.43	\$99,325.19	\$28,059.00	\$66,025.18	\$28,059.00	\$0.00	\$66,025.18	\$28,059.00	\$0.00	\$27,310.05	\$834.95	\$834.95
15 - Recursos Federales			\$3.95	\$3,500.72	\$0.00	\$16,569.72	\$11,768.72	\$11,768.72	\$16,569.72	\$0.00	\$11,768.72	\$16,569.72	\$0.00	\$16,569.72	\$0.00	\$0.00
TOTAL CONCEPTO			\$120,473.76	\$118,326.72	\$-128,967.43	\$115,894.91	\$39,827.72	\$77,793.90	\$44,628.72	\$0.00	\$77,793.90	\$44,628.72	\$0.00	\$43,880.00	\$834.95	\$834.95
1592 - 1592 APOYO DE PREVISION SOCIAL																
11 - Recursos Fiscales			\$15,357,098.44	\$2,851,256.00	\$-4,413,352.53	\$11,694,911.94	\$10,655,344.48	\$4,938,979.45	\$10,655,344.48	\$0.00	\$4,938,979.45	\$10,655,344.48	\$0.00	\$10,627,634.79	\$11,703.69	\$11,703.69
15 - Recursos Federales			\$356,134.73	\$3,892,474.18	\$-415,207.64	\$4,773,400.27	\$2,272,999.97	\$466,055.82	\$2,272,999.97	\$0.00	\$466,055.82	\$2,272,999.97	\$0.00	\$2,272,253.88	\$746.09	\$746.09
TOTAL CONCEPTO			\$15,713,233.17	\$6,743,730.18	\$-4,828,560.17	\$16,468,312.21	\$12,928,344.45	\$5,405,035.27	\$12,928,344.45	\$0.00	\$5,405,035.27	\$12,928,344.45	\$0.00	\$12,899,888.67	\$11,703.69	\$11,703.69
1593 - 1593 DIA FESTIVO																
11 - Recursos Fiscales			\$2,485,689.97	\$936,871.44	\$-881,545.14	\$2,239,915.27	\$1,742,266.56	\$498,448.81	\$1,742,266.56	\$0.00	\$498,448.81	\$1,742,266.56	\$0.00	\$1,738,075.83	\$4,190.73	\$4,190.73
15 - Recursos Federales			\$348,031.75	\$79,051.84	\$-48,132.81	\$1,179,470.29	\$779,148.89	\$392,311.69	\$779,148.89	\$0.00	\$392,311.69	\$779,148.89	\$0.00	\$778,072.32	\$1,076.57	\$1,076.57
TOTAL CONCEPTO			\$2,833,721.72	\$1,015,923.28	\$-929,677.95	\$3,419,385.56	\$2,521,415.45	\$890,760.50	\$2,521,415.45	\$0.00	\$890,760.50	\$2,521,415.45	\$0.00	\$2,516,148.15	\$5,267.30	\$5,267.30
1594 - 1594 BONO ESTAGIO																
11 - Recursos Fiscales			\$1,968,811.73	\$93,729.80	\$-1,143,046.53	\$1,279,254.05	\$426,769.80	\$426,769.80	\$1,279,254.05	\$0.00	\$426,769.80	\$1,279,254.05	\$0.00	\$1,277,566.17	\$1,687.88	\$1,687.88
TOTAL CONCEPTO			\$1,968,811.73	\$93,729.80	\$-1,143,046.53	\$1,279,254.05	\$426,769.80	\$426,769.80	\$1,279,254.05	\$0.00	\$426,769.80	\$1,279,254.05	\$0.00	\$1,277,566.17	\$1,687.88	\$1,687.88
1596 - 1596 APOYO PARA VIVIENDA																
11 - Recursos Fiscales			\$32,850.29	\$71,487.73	\$-67,644.99	\$205,913.13	\$171,608.00	\$44,315.13	\$171,608.00	\$0.00	\$44,315.13	\$171,608.00	\$0.00	\$171,316.36	\$291.64	\$291.64
15 - Recursos Federales			\$0.00	\$25,848.12	\$0.00	\$58,984.12	\$21,008.00	\$13,986.12	\$21,008.00	\$0.00	\$13,986.12	\$21,008.00	\$0.00	\$21,008.00	\$0.00	\$0.00
TOTAL CONCEPTO			\$32,850.29	\$97,335.85	\$-67,644.99	\$264,897.25	\$192,616.00	\$58,301.25	\$192,616.00	\$0.00	\$58,301.25	\$192,616.00	\$0.00	\$192,324.36	\$291.64	\$291.64
1711 - 1711 BONO DE DESEMPEÑO																
11 - Recursos Fiscales			\$2,688,291.80	\$6,663,171.74	\$-1,898,999.27	\$15,532,323.40	\$10,299,489.85	\$2,517,828.76	\$10,299,489.85	\$0.00	\$2,517,828.76	\$10,299,489.85	\$0.00	\$10,266,845.19	\$32,644.66	\$32,644.66
15 - Recursos Federales			\$8,094,794.99	\$5,311,332.91	\$-3,038,140.50	\$10,364,447.23	\$8,358,608.58	\$1,772,062.15	\$8,358,608.58	\$0.00	\$1,772,062.15	\$8,358,608.58	\$0.00	\$8,350,748.54	\$7,860.04	\$7,860.04
TOTAL CONCEPTO			\$11,783,086.79	\$11,974,504.65	\$-4,937,139.77	\$25,896,770.63	\$18,658,098.43	\$4,289,890.91	\$18,658,098.43	\$0.00	\$4,289,890.91	\$18,658,098.43	\$0.00	\$18,627,593.73	\$40,504.70	\$40,504.70
1714 - 1714 BONO DE PERMANENCIA																
11 - Recursos Fiscales			\$0.00	\$1,528,200.00	\$0.00	\$1,528,200.00	\$1,528,200.00	\$0.00	\$1,528,200.00	\$0.00	\$0.00	\$1,528,200.00	\$0.00	\$1,528,200.00	\$0.00	\$0.00

MUNICIPIO DE SAN NICOLAS DE LOS GARZA, N.L.
(b) Estado sobre el Ejercicio del Presupuesto por Ramo e Dependencia / Clasificación Económica

Diciembre de 2018

Divisor: Pesos

Tipo de gasto: Todos

Fuente de financiamiento: Todas

Acumulados (CONAC)

RAMO O DEPENDENCIA	TIPO DE GASTO	CONCEPTO	1	2	3	4	5	6(4-5)	7	8(4-7)	9(4-7)	10	11(7-10)	12	13(10-12)	14(7-12)
			Presupuesto de Egresos Aprobado	Ampliaciones	Reducciones	Presupuesto Vigente	Comprometido	Presupuesto disponible para compra-	Devengado	Compromisos sin devengar	Presupuesto vigente sin devengar	Ejercido	Devengado sin ejercer	Pagado	Ejercido sin pagar	Cuentas por pagar
FUENTE DE FINANCIAMIENTO			1	2	3	4	5	6(4-5)	7	8(4-7)	9(4-7)	10	11(7-10)	12	13(10-12)	14(7-12)
			\$0.00	\$1,528,200.00	\$0.00	\$1,528,200.00	\$1,528,200.00	\$0.00	\$1,528,200.00	\$0.00	\$0.00	\$1,528,200.00	\$0.00	\$1,528,200.00	\$0.00	\$0.00
2111 - 2111 PAPELERIA Y ARTICULOS DE OFICINA																
11 - Recursos Fiscales			\$2,295,547.46	\$796,411.96	\$-171,286.44	\$2,917,673.14	\$1,430,951.01	\$1,487,412.13	\$1,436,181.81	\$0.00	\$1,487,412.13	\$1,299,276.36	\$362,985.90	\$1,346,686.50	\$94,379.25	\$95,469.51
TOTAL CONCEPTO			\$2,295,547.46	\$796,411.96	\$-171,286.44	\$2,917,673.14	\$1,430,951.01	\$1,487,412.13	\$1,436,181.81	\$0.00	\$1,487,412.13	\$1,299,276.36	\$362,985.90	\$1,346,686.50	\$94,379.25	\$95,469.51
2112 - 2112 FORTASEG																
23 - Recursos Federales			\$9.00	\$0.000.00	\$-0.000.00	\$0.000.00	\$0.000.00	\$-0.000.00	\$0.000.00	\$0.000.00	\$-0.000.00	\$0.000.00	\$0.000.00	\$0.000.00	\$0.00	\$0.000.00
TOTAL CONCEPTO			\$9.00	\$0.000.00	\$-0.000.00	\$0.000.00	\$0.000.00	\$-0.000.00	\$0.000.00	\$0.000.00	\$-0.000.00	\$0.000.00	\$0.000.00	\$0.000.00	\$0.00	\$0.000.00
3122 - 2122 MATERIAL FOTOGRAFIA Y CINEMATOGRAF																
11 - Recursos Fiscales			\$950,099.94	\$270,374.98	\$-144,370.72	\$676,099.22	\$676,111.29	\$-0.044.32	\$676,111.29	\$0.00	\$-0.044.32	\$676,111.29	\$0.00	\$676,111.29	\$0.00	\$0.00
TOTAL CONCEPTO			\$950,099.94	\$270,374.98	\$-144,370.72	\$676,099.22	\$676,111.29	\$-0.044.32	\$676,111.29	\$0.00	\$-0.044.32	\$676,111.29	\$0.00	\$676,111.29	\$0.00	\$0.00
3151 - 2151 MATERIAL IMPRESO E INFORMACION DIGI																
11 - Recursos Fiscales			\$3,291,985.90	\$2,322,473.99	\$-1,005,325.98	\$4,609,127.16	\$2,660,826.41	\$1,648,888.75	\$2,699,678.41	\$64,146.00	\$1,711,324.75	\$2,692,799.03	\$3,916.48	\$2,504,449.32	\$108,312.61	\$112,228.44
TOTAL CONCEPTO			\$3,291,985.90	\$2,322,473.99	\$-1,005,325.98	\$4,609,127.16	\$2,660,826.41	\$1,648,888.75	\$2,699,678.41	\$64,146.00	\$1,711,324.75	\$2,692,799.03	\$3,916.48	\$2,504,449.32	\$108,312.61	\$112,228.44
2151 - 2151 ARTICULOS PARA ASEO Y LIMPIEZA																
11 - Recursos Fiscales			\$1,913,339.33	\$631,646.82	\$-150,978.40	\$2,393,910.65	\$1,141,226.66	\$1,248,326.95	\$1,101,028.90	\$0.00	\$1,248,326.95	\$1,099,826.04	\$31,186.01	\$953,825.13	\$115,088.88	\$147,300.87
TOTAL CONCEPTO			\$1,913,339.33	\$631,646.82	\$-150,978.40	\$2,393,910.65	\$1,141,226.66	\$1,248,326.95	\$1,101,028.90	\$0.00	\$1,248,326.95	\$1,099,826.04	\$31,186.01	\$953,825.13	\$115,088.88	\$147,300.87
2311 - 2311 CONSUMO DE ALIMENTOS DEL PERSONAL																
11 - Recursos Fiscales			\$1,979,929.76	\$468,388.84	\$-1,762,337.39	\$685,981.21	\$430,229.82	\$96,320.43	\$236,220.32	\$4,000.00	\$96,320.43	\$236,220.32	\$0.00	\$517,820.50	\$19,800.00	\$16,000.00
TOTAL CONCEPTO			\$1,979,929.76	\$468,388.84	\$-1,762,337.39	\$685,981.21	\$430,229.82	\$96,320.43	\$236,220.32	\$4,000.00	\$96,320.43	\$236,220.32	\$0.00	\$517,820.50	\$19,800.00	\$16,000.00
2212 - 2212 GASTOS DE CAFETERIA																
11 - Recursos Fiscales			\$0.00	\$522,138.85	\$-13,462.00	\$498,676.85	\$498,209.89	\$220,324.76	\$498,209.89	\$0.00	\$220,324.76	\$498,209.89	\$0.00	\$498,209.89	\$0.00	\$0.00
TOTAL CONCEPTO			\$0.00	\$522,138.85	\$-13,462.00	\$498,676.85	\$498,209.89	\$220,324.76	\$498,209.89	\$0.00	\$220,324.76	\$498,209.89	\$0.00	\$498,209.89	\$0.00	\$0.00
2310 - 2310 ALIMENTOS ESTANCIAS INFANTILES																
11 - Recursos Fiscales			\$1,226,620.00	\$276,102.00	\$-274,100.00	\$1,228,602.00	\$1,214,523.19	\$1,179,923.99	\$1,314,523.19	\$0.00	\$1,179,923.19	\$1,284,126.47	\$33,373.72	\$1,072,196.46	\$211,203.99	\$262,204.71
TOTAL CONCEPTO			\$1,226,620.00	\$276,102.00	\$-274,100.00	\$1,228,602.00	\$1,214,523.19	\$1,179,923.99	\$1,314,523.19	\$0.00	\$1,179,923.19	\$1,284,126.47	\$33,373.72	\$1,072,196.46	\$211,203.99	\$262,204.71
2214 - 2214 ALIMENTOS A REOS																
11 - Recursos Fiscales			\$0.00	\$210,000.00	\$-200,000.00	\$10,000.00	\$10,402.72	\$52.27	\$10,402.72	\$0.00	\$52.27	\$10,402.72	\$0.00	\$10,402.72	\$0.00	\$0.00
TOTAL CONCEPTO			\$0.00	\$210,000.00	\$-200,000.00	\$10,000.00	\$10,402.72	\$52.27	\$10,402.72	\$0.00	\$52.27	\$10,402.72	\$0.00	\$10,402.72	\$0.00	\$0.00
2321 - 2321 ALIMENTOS PARA ANIMALES																
11 - Recursos Fiscales			\$795,263.76	\$177,648.96	\$-171,248.96	\$797,663.76	\$795,315.42	\$36,978.24	\$795,315.42	\$0.00	\$36,978.24	\$795,315.42	\$0.00	\$668,779.80	\$126,252.62	\$126,528.82
TOTAL CONCEPTO			\$795,263.76	\$177,648.96	\$-171,248.96	\$797,663.76	\$795,315.42	\$36,978.24	\$795,315.42	\$0.00	\$36,978.24	\$795,315.42	\$0.00	\$668,779.80	\$126,252.62	\$126,528.82
2421 - 2421 CEMENTO Y PRODUC DE CONCRETO																
11 - Recursos Fiscales			\$1,628,876.00	\$796,425.33	\$-225,129.00	\$2,199,172.33	\$896,148.87	\$1,611,977.86	\$698,148.07	\$0.00	\$1,611,977.86	\$698,148.09	\$27,135.42	\$373,673.49	\$205,079.16	\$213,114.96
TOTAL CONCEPTO			\$1,628,876.00	\$796,425.33	\$-225,129.00	\$2,199,172.33	\$896,148.87	\$1,611,977.86	\$698,148.07	\$0.00	\$1,611,977.86	\$698,148.09	\$27,135.42	\$373,673.49	\$205,079.16	\$213,114.96

MUNICIPIO DE SAN NICOLAS DE LOS GARZA, N.L.
(b) Estado sobre el Ejercicio del Presupuesto por Ramo o Dependencia / Clasificación Económica

Diciembre de 2018

Divisor: Pesos

Tipo de gasto: Todos

Fuente de financiamiento: Todas

Acumulados (CONAC)

RAMO O DEPENDENCIA	TIPO DE GASTO	CONCEPTO	Presupuesto de Egresos Aprobado	Ampliaciones	Reducciones	Presupuesto Vigente	Comprometido	Presupuesto disponible para comprometer	Devengado	Compromisos sin vencer	Presupuesto vigente sin devengar	Ejercicio sin ejercer	Devengado sin ejercer	Pagado	Ejercicio sin pagar	Cuentas por pagar
			1	2	3	4	5	6-(4-5)	7	8-(5-7)	9-(4-7)	10	11-(7-10)	12	13-(10-12)	14-(7-12)
		TOTAL CONCEPTO	\$1,028,979.32	\$796,025.53	\$-226,129.06	\$2,195,325.52	\$684,183.07	\$1,511,137.45	\$685,366.07	\$0.00	\$1,511,137.45	\$696,692.85	\$27,129.42	\$373,073.48	\$284,874.95	\$113,716.56
2461 - 2461 MATERIAL ELECTRICO	11 - Recursos Fiscales		\$53,270,947.84	\$58,840,215.85	\$-44,868,877.48	\$25,263,820.66	\$20,317,375.36	\$4,946,445.30	\$28,517,315.54	\$0.00	\$4,946,445.30	\$20,317,315.36	\$0.00	\$18,870,128.21	\$1,447,187.15	\$1,447,187.15
		TOTAL CONCEPTO	\$53,270,947.84	\$58,840,215.85	\$-44,868,877.48	\$25,263,820.66	\$20,317,375.36	\$4,946,445.30	\$28,517,315.54	\$0.00	\$4,946,445.30	\$20,317,315.36	\$0.00	\$18,870,128.21	\$1,447,187.15	\$1,447,187.15
2462 - 2462 INFRAESTRUCTURA ALUMBRADO MUNICIPIA	25 - Recursos Federales		\$33,293,267.96	\$64,477,833.30	\$-49,326,119.39	\$23,734,502.15	\$23,734,286.82	\$4,944,216.33	\$23,734,286.82	\$0.00	\$4,944,216.33	\$23,734,286.82	\$0.00	\$22,214,642.55	\$1,529,644.27	\$1,529,644.27
		TOTAL CONCEPTO	\$33,293,267.96	\$64,477,833.30	\$-49,326,119.39	\$23,734,502.15	\$23,734,286.82	\$4,944,216.33	\$23,734,286.82	\$0.00	\$4,944,216.33	\$23,734,286.82	\$0.00	\$22,214,642.55	\$1,529,644.27	\$1,529,644.27
2481 - 2481 PINTURAS Y ACCESORIOS	11 - Recursos Fiscales		\$13,891,123.51	\$20,656,037.07	\$-20,396,823.00	\$11,424,120.12	\$4,929,881.56	\$7,494,238.57	\$4,929,881.56	\$0.00	\$7,494,238.57	\$4,929,881.56	\$0.00	\$2,827,226.20	\$1,151,941.64	\$1,151,941.64
		TOTAL CONCEPTO	\$13,891,123.51	\$20,656,037.07	\$-20,396,823.00	\$11,424,120.12	\$4,929,881.56	\$7,494,238.57	\$4,929,881.56	\$0.00	\$7,494,238.57	\$4,929,881.56	\$0.00	\$2,827,226.20	\$1,151,941.64	\$1,151,941.64
2492 - 2492 MATERIALES DIVERSOS	11 - Recursos Fiscales		\$13,377,824.83	\$18,827,814.07	\$-4,685,747.66	\$11,188,860.24	\$10,211,622.20	\$8,528,822.84	\$10,211,622.20	\$0.00	\$8,528,822.84	\$8,512,568.21	\$897,054.19	\$3,161,146.81	\$4,644,451.20	\$7,163,925.19
		TOTAL CONCEPTO	\$13,377,824.83	\$18,827,814.07	\$-4,685,747.66	\$11,188,860.24	\$10,211,622.20	\$8,528,822.84	\$10,211,622.20	\$0.00	\$8,528,822.84	\$8,512,568.21	\$897,054.19	\$3,161,146.81	\$4,644,451.20	\$7,163,925.19
2493 - 2493 MATERIAL BACHO DE CALLES	11 - Recursos Fiscales		\$13,891,123.51	\$20,656,037.07	\$-20,396,823.00	\$11,424,120.12	\$4,929,881.56	\$7,494,238.57	\$4,929,881.56	\$0.00	\$7,494,238.57	\$4,929,881.56	\$0.00	\$2,827,226.20	\$1,151,941.64	\$1,151,941.64
		TOTAL CONCEPTO	\$13,891,123.51	\$20,656,037.07	\$-20,396,823.00	\$11,424,120.12	\$4,929,881.56	\$7,494,238.57	\$4,929,881.56	\$0.00	\$7,494,238.57	\$4,929,881.56	\$0.00	\$2,827,226.20	\$1,151,941.64	\$1,151,941.64
2511 - 2511 MEDICAMENTOS	11 - Recursos Fiscales		\$18,500,000.00	\$1,844,152.28	\$-1,893,111.15	\$16,451,041.24	\$16,418,214.83	\$32,526.41	\$16,418,214.83	\$0.00	\$32,526.41	\$16,418,214.83	\$0.00	\$16,418,214.83	\$0.00	\$0.00
		TOTAL CONCEPTO	\$18,500,000.00	\$1,844,152.28	\$-1,893,111.15	\$16,451,041.24	\$16,418,214.83	\$32,526.41	\$16,418,214.83	\$0.00	\$32,526.41	\$16,418,214.83	\$0.00	\$16,418,214.83	\$0.00	\$0.00
2532 - 2532 MATERIAL DE CURACION	11 - Recursos Fiscales		\$1,028,979.32	\$770,871.72	\$-827,364.91	\$2,667,860.80	\$2,271,762.82	\$696,097.98	\$2,271,762.82	\$0.00	\$696,097.98	\$2,271,762.82	\$0.00	\$1,574,356.90	\$282,289.26	\$194,074.09
		TOTAL CONCEPTO	\$1,028,979.32	\$770,871.72	\$-827,364.91	\$2,667,860.80	\$2,271,762.82	\$696,097.98	\$2,271,762.82	\$0.00	\$696,097.98	\$2,271,762.82	\$0.00	\$1,574,356.90	\$282,289.26	\$194,074.09
2533 - 2533 VACUNAS PARA ANIMALES	11 - Recursos Fiscales		\$0.00	\$16,864.90	\$0.00	\$15,924.00	\$15,924.07	\$77.33	\$15,924.07	\$0.00	\$77.33	\$15,924.07	\$0.00	\$15,924.07	\$0.00	\$0.00
		TOTAL CONCEPTO	\$0.00	\$16,864.90	\$0.00	\$15,924.00	\$15,924.07	\$77.33	\$15,924.07	\$0.00	\$77.33	\$15,924.07	\$0.00	\$15,924.07	\$0.00	\$0.00
2611 - 2611 GASOLINA	11 - Recursos Fiscales		\$17,287,841.00	\$61,951,452.50	\$-42,346,073.40	\$29,706,644.74	\$1,729,028.42	\$4,920,812.36	\$17,786,826.42	\$0.00	\$4,920,812.36	\$17,786,826.42	\$0.00	\$16,418,214.83	\$1,368,611.59	\$1,368,611.59
		TOTAL CONCEPTO	\$17,287,841.00	\$61,951,452.50	\$-42,346,073.40	\$29,706,644.74	\$1,729,028.42	\$4,920,812.36	\$17,786,826.42	\$0.00	\$4,920,812.36	\$17,786,826.42	\$0.00	\$16,418,214.83	\$1,368,611.59	\$1,368,611.59
2612 - 2612 DIESEL	11 - Recursos Fiscales		\$6,249,731.26	\$2,955,812.20	\$-2,261,999.59	\$6,803,364.47	\$5,467,925.48	\$1,335,438.99	\$6,467,925.48	\$0.00	\$1,335,438.99	\$6,467,925.48	\$0.00	\$6,327,712.26	\$140,213.22	\$140,213.22
		TOTAL CONCEPTO	\$6,249,731.26	\$2,955,812.20	\$-2,261,999.59	\$6,803,364.47	\$5,467,925.48	\$1,335,438.99	\$6,467,925.48	\$0.00	\$1,335,438.99	\$6,467,925.48	\$0.00	\$6,327,712.26	\$140,213.22	\$140,213.22

Divisor: Pesos
Tipo de gasto: Todos
Fuente de financiamiento: Todas

RAMO O DEPENDENCIA TIPO DE GASTO CONCEPTO	Acumulados (CONAC)														
	1	2	3	4	5	6(4-5) por comproni-	7	8(6-7) devar	9(4-7) vigencia sin devar	10	11(7-10) sin ejercer	12	13=(16-12) pagar	14(7-12) pagar	
FUENTE DE FINANCIAMIENTO															
11 - Recursos Fiscales	\$50,629.84	\$13,193.39	\$-13,284.42	\$92,338.93	\$28,488.28	\$19,026.17	\$28,488.28	\$28,488.28	\$28,488.28	\$28,488.28	\$0.00	\$28,488.28	\$28,488.28	\$28,488.28	\$476.78
TOTAL CONCEPTO	\$50,629.84	\$13,193.39	\$-13,284.42	\$92,338.93	\$28,488.28	\$19,026.17	\$28,488.28	\$28,488.28	\$28,488.28	\$28,488.28	\$0.00	\$28,488.28	\$28,488.28	\$28,488.28	\$476.78
2614 - 2614 ACEITES Y LUBRICANTES	\$0.00	\$728,922.27	\$0.00	\$728,922.27	\$0.00	\$462,448.88	\$462,448.88	\$462,448.88	\$462,448.88	\$462,448.88	\$0.00	\$462,448.88	\$462,448.88	\$462,448.88	\$0.00
11 - Recursos Fiscales	\$0.00	\$728,922.27	\$0.00	\$728,922.27	\$0.00	\$462,448.88	\$462,448.88	\$462,448.88	\$462,448.88	\$462,448.88	\$0.00	\$462,448.88	\$462,448.88	\$462,448.88	\$0.00
TOTAL CONCEPTO	\$0.00	\$728,922.27	\$0.00	\$728,922.27	\$0.00	\$462,448.88	\$462,448.88	\$462,448.88	\$462,448.88	\$462,448.88	\$0.00	\$462,448.88	\$462,448.88	\$462,448.88	\$0.00
2711 - 2711 UNIFORMES PERSONAL ADMINISTRATIVO	\$328,900.04	\$308,560.89	\$-198,278.01	\$594,772.72	\$326,261.69	\$187,291.72	\$326,261.69	\$326,261.69	\$326,261.69	\$326,261.69	\$0.00	\$326,261.69	\$326,261.69	\$326,261.69	\$21,892.00
11 - Recursos Fiscales	\$328,900.04	\$308,560.89	\$-198,278.01	\$594,772.72	\$326,261.69	\$187,291.72	\$326,261.69	\$326,261.69	\$326,261.69	\$326,261.69	\$0.00	\$326,261.69	\$326,261.69	\$326,261.69	\$21,892.00
TOTAL CONCEPTO	\$328,900.04	\$308,560.89	\$-198,278.01	\$594,772.72	\$326,261.69	\$187,291.72	\$326,261.69	\$326,261.69	\$326,261.69	\$326,261.69	\$0.00	\$326,261.69	\$326,261.69	\$326,261.69	\$21,892.00
2713 - 2713 UNIFORMES PERSONAL DE SERVICIO	\$971,999.95	\$7,489.90	\$-8,486.82	\$860,714.88	\$7,679.20	\$733,026.74	\$7,679.20	\$7,679.20	\$7,679.20	\$7,679.20	\$0.00	\$7,679.20	\$7,679.20	\$7,679.20	\$0.00
11 - Recursos Fiscales	\$971,999.95	\$7,489.90	\$-8,486.82	\$860,714.88	\$7,679.20	\$733,026.74	\$7,679.20	\$7,679.20	\$7,679.20	\$7,679.20	\$0.00	\$7,679.20	\$7,679.20	\$7,679.20	\$0.00
TOTAL CONCEPTO	\$971,999.95	\$7,489.90	\$-8,486.82	\$860,714.88	\$7,679.20	\$733,026.74	\$7,679.20	\$7,679.20	\$7,679.20	\$7,679.20	\$0.00	\$7,679.20	\$7,679.20	\$7,679.20	\$0.00
2721 - 2721 MATERIAL DEPORTIVO	\$1,000,000.00	\$3,972,741.28	\$-1,385,027.28	\$5,477,414.00	\$2,764,373.40	\$683,940.80	\$2,764,373.40	\$2,764,373.40	\$2,764,373.40	\$2,764,373.40	\$0.00	\$2,764,373.40	\$2,764,373.40	\$2,764,373.40	\$0.00
11 - Recursos Fiscales	\$1,000,000.00	\$3,972,741.28	\$-1,385,027.28	\$5,477,414.00	\$2,764,373.40	\$683,940.80	\$2,764,373.40	\$2,764,373.40	\$2,764,373.40	\$2,764,373.40	\$0.00	\$2,764,373.40	\$2,764,373.40	\$2,764,373.40	\$0.00
TOTAL CONCEPTO	\$1,000,000.00	\$3,972,741.28	\$-1,385,027.28	\$5,477,414.00	\$2,764,373.40	\$683,940.80	\$2,764,373.40	\$2,764,373.40	\$2,764,373.40	\$2,764,373.40	\$0.00	\$2,764,373.40	\$2,764,373.40	\$2,764,373.40	\$0.00
2751 - 2751 BLANCOS Y OTROS PRODUCTOS TEXTILES	\$2,846,000.00	\$48,624.18	\$-3,413,107.81	\$215,516.22	\$3,206.00	\$312,298.20	\$3,206.00	\$3,206.00	\$3,206.00	\$3,206.00	\$0.00	\$3,206.00	\$3,206.00	\$3,206.00	\$0.00
11 - Recursos Fiscales	\$2,846,000.00	\$48,624.18	\$-3,413,107.81	\$215,516.22	\$3,206.00	\$312,298.20	\$3,206.00	\$3,206.00	\$3,206.00	\$3,206.00	\$0.00	\$3,206.00	\$3,206.00	\$3,206.00	\$0.00
TOTAL CONCEPTO	\$2,846,000.00	\$48,624.18	\$-3,413,107.81	\$215,516.22	\$3,206.00	\$312,298.20	\$3,206.00	\$3,206.00	\$3,206.00	\$3,206.00	\$0.00	\$3,206.00	\$3,206.00	\$3,206.00	\$0.00
2833 - 2833 FORTALEZ	\$0.00	\$7,270,172.09	\$-1,282,392.38	\$6,987,779.71	\$6,977,242.80	\$0.00	\$6,977,242.80	\$6,977,242.80	\$6,977,242.80	\$6,977,242.80	\$0.00	\$6,977,242.80	\$6,977,242.80	\$6,977,242.80	\$0.00
35 - Recursos Federales	\$0.00	\$7,270,172.09	\$-1,282,392.38	\$6,987,779.71	\$6,977,242.80	\$0.00	\$6,977,242.80	\$6,977,242.80	\$6,977,242.80	\$6,977,242.80	\$0.00	\$6,977,242.80	\$6,977,242.80	\$6,977,242.80	\$0.00
TOTAL CONCEPTO	\$0.00	\$7,270,172.09	\$-1,282,392.38	\$6,987,779.71	\$6,977,242.80	\$0.00	\$6,977,242.80	\$6,977,242.80	\$6,977,242.80	\$6,977,242.80	\$0.00	\$6,977,242.80	\$6,977,242.80	\$6,977,242.80	\$0.00
2911 - 2911 HERRAMIENTAS Y UTILES	\$1,643,668.53	\$218,837.47	\$-132,251.06	\$1,205,474.74	\$717,893.21	\$32,624.53	\$717,893.21	\$717,893.21	\$717,893.21	\$717,893.21	\$0.00	\$717,893.21	\$717,893.21	\$717,893.21	\$20,493.97
11 - Recursos Fiscales	\$1,643,668.53	\$218,837.47	\$-132,251.06	\$1,205,474.74	\$717,893.21	\$32,624.53	\$717,893.21	\$717,893.21	\$717,893.21	\$717,893.21	\$0.00	\$717,893.21	\$717,893.21	\$717,893.21	\$20,493.97
TOTAL CONCEPTO	\$1,643,668.53	\$218,837.47	\$-132,251.06	\$1,205,474.74	\$717,893.21	\$32,624.53	\$717,893.21	\$717,893.21	\$717,893.21	\$717,893.21	\$0.00	\$717,893.21	\$717,893.21	\$717,893.21	\$20,493.97
2911 - 2911 ACCESORIOS EQUIPO MUSICAL Y SONIDO	\$0.00	\$3,624.92	\$0.00	\$3,624.92	\$3,624.92	\$0.00	\$3,624.92	\$3,624.92	\$3,624.92	\$3,624.92	\$0.00	\$3,624.92	\$3,624.92	\$3,624.92	\$0.00
11 - Recursos Fiscales	\$0.00	\$3,624.92	\$0.00	\$3,624.92	\$3,624.92	\$0.00	\$3,624.92	\$3,624.92	\$3,624.92	\$3,624.92	\$0.00	\$3,624.92	\$3,624.92	\$3,624.92	\$0.00
TOTAL CONCEPTO	\$0.00	\$3,624.92	\$0.00	\$3,624.92	\$3,624.92	\$0.00	\$3,624.92	\$3,624.92	\$3,624.92	\$3,624.92	\$0.00	\$3,624.92	\$3,624.92	\$3,624.92	\$0.00
2941 - 2941 MATERIALES Y SUMINISTROS DE COMPUTO	\$1,147,893.20	\$3,299,024.71	\$-1,586,254.55	\$2,860,663.36	\$2,413,912.41	\$486,967.29	\$2,413,912.41	\$2,413,912.41	\$2,413,912.41	\$2,413,912.41	\$0.00	\$2,413,912.41	\$2,413,912.41	\$2,413,912.41	\$11,096.18
11 - Recursos Fiscales	\$1,147,893.20	\$3,299,024.71	\$-1,586,254.55	\$2,860,663.36	\$2,413,912.41	\$486,967.29	\$2,413,912.41	\$2,413,912.41	\$2,413,912.41	\$2,413,912.41	\$0.00	\$2,413,912.41	\$2,413,912.41	\$2,413,912.41	\$11,096.18
TOTAL CONCEPTO	\$1,147,893.20	\$3,299,024.71	\$-1,586,254.55	\$2,860,663.36	\$2,413,912.41	\$486,967.29	\$2,413,912.41	\$2,413,912.41	\$2,413,912.41	\$2,413,912.41	\$0.00	\$2,413,912.41	\$2,413,912.41	\$2,413,912.41	\$11,096.18
2991 - 2991 REPARACIONES	\$4,986,999.52	\$2,471,666.82	\$-2,272,052.12	\$5,186,614.22	\$4,146,026.87	\$1,074,701.75	\$4,146,026.87	\$4,146,026.87	\$4,146,026.87	\$4,146,026.87	\$0.00	\$4,146,026.87	\$4,146,026.87	\$4,146,026.87	\$20,899.66
11 - Recursos Fiscales	\$4,986,999.52	\$2,471,666.82	\$-2,272,052.12	\$5,186,614.22	\$4,146,026.87	\$1,074,701.75	\$4,146,026.87	\$4,146,026.87	\$4,146,026.87	\$4,146,026.87	\$0.00	\$4,146,026.87	\$4,146,026.87	\$4,146,026.87	\$20,899.66
TOTAL CONCEPTO	\$4,986,999.52	\$2,471,666.82	\$-2,272,052.12	\$5,186,614.22	\$4,146,026.87	\$1,074,701.75	\$4,146,026.87	\$4,146,026.87	\$4,146,026.87	\$4,146,026.87	\$0.00	\$4,146,026.87	\$4,146,026.87	\$4,146,026.87	\$20,899.66
2992 - 2992 LLANTAS Y CAMARAS	\$4,986,999.52	\$2,471,666.82	\$-2,272,052.12	\$5,186,614.22	\$4,146,026.87	\$1,074,701.75	\$4,146,026.87	\$4,146,026.87	\$4,146,026.87	\$4,146,026.87	\$0.00	\$4,146,026.87	\$4,146,026.87	\$4,146,026.87	\$20,899.66

MUNICIPIO DE SAN NICOLAS DE LOS GARZA, N.L.
(b) Estado sobre el Ejercicio del Presupuesto por: Ramo o Dependencia / Clasificación Económica
Diciembre de 2018

Divisor: Pesos
Tipo de gasto: Todos
Fuente de financiamiento: Todas

ACUMULADOS (CONAR)

RAMO O DEPENDENCIA	TIPO DE GASTO	CONCEPTO	1	2	3	4	5	6	7	8	9	10	11	12	13	14	
			Presupuesto de Egresos Aprobado	Ampliaciones	Reducciones	Presupuesto Vigente	Comprometido	Presupuesto disponible para comprometer	Devengado	Compromisos sin devengar	Presupuesto vigente sin devengar	Ejercido	Devengado sin ejercer	Pagado	Ejercicio sin pagar	Cuentas por pagar	
		FUENTE DE FINANCIAMIENTO															
11 - Recursos Fiscales			\$4,874,709.86	\$1,944,848.26	\$1,917,586.81	\$4,272,462.91	\$2,118,026.29	\$2,154,436.62	\$2,114,020.20	\$0.00	\$2,154,436.62	\$2,111,898.20	\$4,023.00	\$1,839,203.23	\$278,194.58	\$202,028.58	
2063 - 2063 EQUIPO Y ACCESORIOS			\$4,874,709.86	\$1,944,848.26	\$1,917,586.81	\$4,272,462.91	\$2,118,026.29	\$2,154,436.62	\$2,114,020.20	\$0.00	\$2,154,436.62	\$2,111,898.20	\$4,023.00	\$1,839,203.23	\$278,194.58	\$202,028.58	
11 - Recursos Fiscales			\$800,000.04	\$1,215,000.95	\$-258,482.92	\$1,486,507.96	\$1,898,718.13	\$317,488.87	\$1,088,735.13	\$0.00	\$317,488.87	\$1,088,718.13	\$6.00	\$18,002.57	\$601,838.16	\$801,838.16	
3111 - 3111 ENERGIA ELECTRICA			\$800,000.04	\$1,215,000.95	\$-258,482.92	\$1,486,507.96	\$1,898,718.13	\$317,488.87	\$1,088,735.13	\$0.00	\$317,488.87	\$1,088,718.13	\$6.00	\$18,002.57	\$601,838.16	\$801,838.16	
11 - Recursos Fiscales			\$102,138,863.26	\$115,841,624.47	\$-1,162,805,715.21	\$44,734,271.25	\$21,143,817.04	\$24,628,954.21	\$21,143,817.04	\$0.00	\$24,628,954.21	\$21,143,817.04	\$6.00	\$21,143,817.04	\$0.00	\$0.00	
16 - Recursos Estatales			\$4,558,000.56	\$1,241,142.39	\$-1,148,263.39	\$4,251,379.55	\$5,228,195.84	\$1,828,195.84	\$3,228,195.84	\$0.00	\$1,828,195.84	\$3,228,195.84	\$6.00	\$3,228,195.84	\$0.00	\$0.00	
25 - Recursos Federales			\$0.00	\$99,025,884.20	\$-46,862,847.87	\$52,063,036.33	\$52,063,036.33	\$0.00	\$52,063,036.33	\$0.00	\$52,063,036.33	\$52,063,036.33	\$6.00	\$52,063,036.33	\$0.00	\$0.00	
TOTAL CONCEPTO			\$128,888,484.35	\$177,108,678.25	\$-9,000,213,081.47	\$102,995,884.23	\$79,434,718.98	\$38,156,338.24	\$79,434,718.98	\$0.00	\$38,156,338.24	\$79,434,718.98	\$6.00	\$79,434,718.98	\$0.00	\$0.00	
3321 - 3321 GAS			\$800,000.04	\$1,980,879.81	\$-443,718.51	\$4,377,161.11	\$30,371.00	\$16,585.94	\$16,571.00	\$0.00	\$16,585.94	\$16,571.00	\$0.00	\$16,571.00	\$0.00	\$0.00	
11 - Recursos Fiscales			\$800,000.04	\$1,980,879.81	\$-443,718.51	\$4,377,161.11	\$30,371.00	\$16,585.94	\$16,571.00	\$0.00	\$16,585.94	\$16,571.00	\$0.00	\$16,571.00	\$0.00	\$0.00	
3331 - 3331 AGUA Y DRENAJE			\$800,000.04	\$1,980,879.81	\$-443,718.51	\$4,377,161.11	\$30,371.00	\$16,585.94	\$16,571.00	\$0.00	\$16,585.94	\$16,571.00	\$0.00	\$16,571.00	\$0.00	\$0.00	
11 - Recursos Fiscales			\$800,000.04	\$1,980,879.81	\$-443,718.51	\$4,377,161.11	\$30,371.00	\$16,585.94	\$16,571.00	\$0.00	\$16,585.94	\$16,571.00	\$0.00	\$16,571.00	\$0.00	\$0.00	
3341 - 3341 TELEFONOS			\$5,199,999.72	\$303,658.92	\$-872,078.15	\$5,111,580.49	\$3,800,874.94	\$1,184,805.55	\$3,800,874.94	\$0.00	\$1,184,805.55	\$3,800,874.94	\$0.00	\$3,800,874.94	\$0.00	\$0.00	
11 - Recursos Fiscales			\$5,199,999.72	\$303,658.92	\$-872,078.15	\$5,111,580.49	\$3,800,874.94	\$1,184,805.55	\$3,800,874.94	\$0.00	\$1,184,805.55	\$3,800,874.94	\$0.00	\$3,800,874.94	\$0.00	\$0.00	
3161 - 3161 TELEFONOS CELULARES			\$5,000,000.00	\$1,207,052.11	\$-1,348,161.78	\$4,868,890.33	\$5,117,385.40	\$162,867.37	\$4,167,518.03	\$0.00	\$162,867.37	\$4,167,518.03	\$0.00	\$4,167,518.03	\$0.00	\$0.00	
11 - Recursos Fiscales			\$5,000,000.00	\$1,207,052.11	\$-1,348,161.78	\$4,868,890.33	\$5,117,385.40	\$162,867.37	\$4,167,518.03	\$0.00	\$162,867.37	\$4,167,518.03	\$0.00	\$4,167,518.03	\$0.00	\$0.00	
3181 - 3181 TELECOMUNICACIONES Y SATÉ GPS			\$798,999.80	\$66,324.31	\$-72,237.23	\$873,086.88	\$498,775.71	\$28,313.17	\$498,775.71	\$0.00	\$28,313.17	\$498,775.71	\$0.00	\$498,775.71	\$0.00	\$0.00	
11 - Recursos Fiscales			\$798,999.80	\$66,324.31	\$-72,237.23	\$873,086.88	\$498,775.71	\$28,313.17	\$498,775.71	\$0.00	\$28,313.17	\$498,775.71	\$0.00	\$498,775.71	\$0.00	\$0.00	
3171 - 3171 SERVICIO DE ACCESO A INTERNET REDES			\$0.00	\$302,645.89	\$-815,159.86	\$589,491.92	\$642,796.12	\$0.00	\$642,796.12	\$0.00	\$0.00	\$642,796.12	\$0.00	\$642,796.12	\$0.00	\$0.00	
11 - Recursos Fiscales			\$0.00	\$302,645.89	\$-815,159.86	\$589,491.92	\$642,796.12	\$0.00	\$642,796.12	\$0.00	\$0.00	\$642,796.12	\$0.00	\$642,796.12	\$0.00	\$0.00	
3181 - 3181 SERVICIOS DE TELECOMUNICACIONES Y SATÉ GPS			\$0.00	\$302,645.89	\$-815,159.86	\$589,491.92	\$642,796.12	\$0.00	\$642,796.12	\$0.00	\$0.00	\$642,796.12	\$0.00	\$642,796.12	\$0.00	\$0.00	
11 - Recursos Fiscales			\$0.00	\$302,645.89	\$-815,159.86	\$589,491.92	\$642,796.12	\$0.00	\$642,796.12	\$0.00	\$0.00	\$642,796.12	\$0.00	\$642,796.12	\$0.00	\$0.00	
3181 - 3181 CORREOS, TELEGRAMAS Y MENSAJERIA			\$0.00	\$16,178.04	\$-4,600.00	\$17,578.04	\$16,000.00	\$0.00	\$16,000.00	\$0.00	\$0.00	\$16,000.00	\$0.00	\$16,000.00	\$0.00	\$0.00	
11 - Recursos Fiscales			\$0.00	\$16,178.04	\$-4,600.00	\$17,578.04	\$16,000.00	\$0.00	\$16,000.00	\$0.00	\$0.00	\$16,000.00	\$0.00	\$16,000.00	\$0.00	\$0.00	
3211 - 3211 ARRENDAMIENTO DE INMUEBLES			\$0.00	\$16,178.04	\$-4,600.00	\$17,578.04	\$16,000.00	\$0.00	\$16,000.00	\$0.00	\$0.00	\$16,000.00	\$0.00	\$16,000.00	\$0.00	\$0.00	
11 - Recursos Fiscales			\$0.00	\$16,178.04	\$-4,600.00	\$17,578.04	\$16,000.00	\$0.00	\$16,000.00	\$0.00	\$0.00	\$16,000.00	\$0.00	\$16,000.00	\$0.00	\$0.00	
TOTAL CONCEPTO			\$1,060,000.00	\$504,221.55	\$-833,800.00	\$1,554,421.55	\$1,554,421.55	\$69,699.27	\$1,554,421.55	\$0.00	\$69,699.27	\$1,554,421.55	\$6.00	\$1,554,421.55	\$0.00	\$0.00	

MUNICIPIO DE SAN NICOLAS DE LOS GARZA, N.L.
(b) Estado sobre el Ejercicio del Presupuesto por: Ramo o Dependencia / Clasificación Económica
Diciembre de 2018

Divisor: Pesos
Tipo de gasto: Todos
Fuente de financiamiento: Todas

Acumulados (CONAC)

RAMO O DEPENDENCIA TIPO DE GASTO CONCEPTO	Presupuesto de Egresos Aprobado	Ampliaciones	Reducciones	Presupuesto Vigente	Comprometido	Presupuesto disponible para comprometer	Devengado	Compromisos sin devengar	Presupuesto vigente sin devengar	Ejercido	Devengado sin ejercer	Pagado	Ejercicio sin pagar	Cuentas por pagar
FUENTE DE FINANCIAMIENTO														
3231 - 3231 ARRENDAMIENTO DE MAQUINAS COMADORA														
11 - Recursos Fiscales	\$1,693,000.00	\$594,227.22	\$-438,000.00	\$1,855,227.22	\$1,594,871.48	\$60,000.00	\$1,594,871.48	\$0.00	\$6,850.07	\$1,594,871.48	\$0.00	\$1,594,871.48	\$0.00	\$0.00
TOTAL CONCEPTO														
3241 - 3241 ARREND. EQ. E INSTRUMENTAL MED. Y L														
11 - Recursos Fiscales	\$2,129,828.61	\$497,260.84	\$-462,140.32	\$2,164,949.13	\$1,737,865.11	\$490,701.64	\$1,737,865.11	\$0.00	\$697,711.84	\$1,038,323.34	\$1,222,371.87	\$1,272,478.88	\$483,044.88	\$466,414.43
TOTAL CONCEPTO														
3241 - 3241 ARREND. EQ. E INSTRUMENTAL MED. Y L														
11 - Recursos Fiscales	\$2,129,828.61	\$497,260.84	\$-462,140.32	\$2,164,949.13	\$1,737,865.11	\$490,701.64	\$1,737,865.11	\$0.00	\$697,711.84	\$1,038,323.34	\$1,222,371.87	\$1,272,478.88	\$483,044.88	\$466,414.43
TOTAL CONCEPTO														
3251 - 3251 ARRENDAMIENTO DE MAQUINARIA														
11 - Recursos Fiscales	\$5,601,098.51	\$2,079,420.04	\$-4,471,350.00	\$3,207,168.55	\$3,334,963.17	\$1,514,684.58	\$3,334,963.17	\$0.00	\$1,514,684.58	\$1,820,268.59	\$4,139,235.12	\$4,139,235.12	\$490,328.12	\$490,328.12
TOTAL CONCEPTO														
3251 - 3251 ARRENDAMIENTO DE MAQUINARIA														
11 - Recursos Fiscales	\$5,601,098.51	\$2,079,420.04	\$-4,471,350.00	\$3,207,168.55	\$3,334,963.17	\$1,514,684.58	\$3,334,963.17	\$0.00	\$1,514,684.58	\$1,820,268.59	\$4,139,235.12	\$4,139,235.12	\$490,328.12	\$490,328.12
TOTAL CONCEPTO														
3271 - 3271 ARRENDAMIENTO DE SOFTWARE														
11 - Recursos Fiscales	\$481,202.25	\$0.00	\$-20,100.00	\$461,102.25	\$368,438.42	\$0.00	\$368,438.42	\$0.00	\$62,713.23	\$305,725.19	\$6,000.00	\$371,725.19	\$0.00	\$0.00
TOTAL CONCEPTO														
3291 - 3291 ARREND. DE EQ. DE COMUNICACION														
11 - Recursos Fiscales	\$481,202.25	\$0.00	\$-20,100.00	\$461,102.25	\$368,438.42	\$0.00	\$368,438.42	\$0.00	\$62,713.23	\$305,725.19	\$6,000.00	\$371,725.19	\$0.00	\$0.00
TOTAL CONCEPTO														
3291 - 3291 ARREND. DE EQ. DE COMUNICACION														
11 - Recursos Fiscales	\$481,202.25	\$0.00	\$-20,100.00	\$461,102.25	\$368,438.42	\$0.00	\$368,438.42	\$0.00	\$62,713.23	\$305,725.19	\$6,000.00	\$371,725.19	\$0.00	\$0.00
TOTAL CONCEPTO														
3292 - 3292 ARRENDAMIENTO DE OTROS EQUIPOS														
11 - Recursos Fiscales	\$481,202.25	\$0.00	\$-20,100.00	\$461,102.25	\$368,438.42	\$0.00	\$368,438.42	\$0.00	\$62,713.23	\$305,725.19	\$6,000.00	\$371,725.19	\$0.00	\$0.00
TOTAL CONCEPTO														
3311 - 3311 HONORARIOS AUDITORES EXTERNOS														
11 - Recursos Fiscales	\$1,208,200.00	\$3,002,000.00	\$-4,432,700.00	\$1,775,500.00	\$1,201,520.95	\$424,960.00	\$1,201,520.95	\$0.00	\$424,960.00	\$1,201,520.95	\$0.00	\$1,201,520.95	\$0.00	\$0.00
TOTAL CONCEPTO														
3311 - 3311 HONORARIOS AUDITORES EXTERNOS														
11 - Recursos Fiscales	\$1,208,200.00	\$3,002,000.00	\$-4,432,700.00	\$1,775,500.00	\$1,201,520.95	\$424,960.00	\$1,201,520.95	\$0.00	\$424,960.00	\$1,201,520.95	\$0.00	\$1,201,520.95	\$0.00	\$0.00
TOTAL CONCEPTO														
3312 - 3312 HONORARIOS A PROFESIONISTAS														
11 - Recursos Fiscales	\$1,000,000.00	\$0.00	\$-14,350,000.00	\$-13,350,000.00	\$1,000,000.00	\$0.00	\$1,000,000.00	\$0.00	\$0.00	\$1,000,000.00	\$0.00	\$1,000,000.00	\$0.00	\$0.00
TOTAL CONCEPTO														
3313 - 3313 SERVICIOS DE VALUO DE BIENES E INM														
11 - Recursos Fiscales	\$0.00	\$0.00	\$0.00	\$0.00	\$0.00	\$0.00	\$0.00	\$0.00	\$0.00	\$0.00	\$0.00	\$0.00	\$0.00	\$0.00
TOTAL CONCEPTO														
3314 - 3314 HONORARIOS POR SERVICIOS LEGALES														
11 - Recursos Fiscales	\$0.00	\$0.00	\$0.00	\$0.00	\$0.00	\$0.00	\$0.00	\$0.00	\$0.00	\$0.00	\$0.00	\$0.00	\$0.00	\$0.00
TOTAL CONCEPTO														

MUNICIPIO DE SAN NICOLAS DE LOS GARZA, N.L.
(b) Estado sobre el Ejercicio del Presupuesto por: Ramo o Dependencia / Clasificación Económica

Diciembre de 2018

Divisor: Pesos

Tipo de gasto: Todos

Fuente de financiamiento: Todas

Acumulados (CONAC)

RAMO O DEPENDENCIA	TIPO DE GASTO	CONCEPTO	1	2	3	4	5	6	7	8=(4-5)	9=(5-7)	10	11=(7-10)	12	13=(10-12)	14=(7-12)	
			Presupuesto de Egresos Aprobado	Ampliaciones	Reducciones	Presupuesto Vigente	Comprometido	Presupuesto disponible para comprometer	Devengado	Compromisos sin devengar	Presupuesto vigente sin devengar	Ejercido	Devengado sin ejercer	Pagado	Ejercicio sin pagar	Cuentas por pagar	
												B=(4-7)					
FUENTE DE FINANCIAMIENTO																	
TOTAL CONCEPTO			\$206,009.36	\$1,073,026.91	\$-180,173.33	\$1,143,847.34	\$651,375.96	\$201,541.05	\$651,375.96	\$2,001,223.26	\$2,001,223.26	\$2,001,223.26	\$2,001,223.26	\$2,001,223.26	\$2,001,223.26	\$2,001,223.26	\$1,818,779.99
3321 - 3321 ESTUDIOS Y PROYECTOS	11 - Recursos Fiscales		\$0.00	\$632,206.00	\$0.00	\$632,206.00	\$632,206.00	\$0.00	\$632,206.00	\$0.00	\$632,206.00	\$632,206.00	\$632,206.00	\$632,206.00	\$632,206.00	\$632,206.00	\$0.00
3331 - 3331 SERVICIOS DE CONSULTORIA ADMINISTRATIVA	11 - Recursos Fiscales		\$1,349,689.36	\$37,725,327.01	\$-26,188,866.63	\$55,986,850.74	\$30,653,183.00	\$14,289,655	\$30,653,183.00	\$25,833,168.50	\$25,833,168.50	\$25,833,168.50	\$25,833,168.50	\$25,833,168.50	\$25,833,168.50	\$25,833,168.50	\$1,287,689.00
TOTAL CONCEPTO			\$1,349,689.36	\$37,725,327.01	\$-26,188,866.63	\$55,986,850.74	\$30,653,183.00	\$14,289,655	\$30,653,183.00	\$25,833,168.50	\$25,833,168.50	\$25,833,168.50	\$25,833,168.50	\$25,833,168.50	\$25,833,168.50	\$25,833,168.50	\$1,287,689.00
3341 - 3341 CAPACI Y ADESTRAMIENTO	11 - Recursos Fiscales		\$0.00	\$432,882.00	\$-158,860.00	\$568,142.00	\$341,747.00	\$168,384.40	\$341,747.00	\$0.00	\$341,747.00	\$341,747.00	\$341,747.00	\$341,747.00	\$341,747.00	\$341,747.00	\$0.00
3347 - 3347 FORFASO	25 - Recursos Federales		\$0.00	\$12,812,202.50	\$-4,700,897.00	\$8,111,305.50	\$7,618,661.50	\$1,506,500.00	\$7,618,661.50	\$0.00	\$7,618,661.50	\$7,618,661.50	\$7,618,661.50	\$7,618,661.50	\$7,618,661.50	\$7,618,661.50	\$0.00
TOTAL CONCEPTO			\$0.00	\$12,812,202.50	\$-4,700,897.00	\$8,111,305.50	\$7,618,661.50	\$1,506,500.00	\$7,618,661.50	\$0.00	\$7,618,661.50	\$7,618,661.50	\$7,618,661.50	\$7,618,661.50	\$7,618,661.50	\$7,618,661.50	\$0.00
3353 - 3353 SERVICIOS Y EXPENDIO DE PASAPORTE	11 - Recursos Fiscales		\$750,000.00	\$60,000.00	\$-60,000.00	\$750,000.00	\$307,811.13	\$307,811.13	\$307,811.13	\$0.00	\$307,811.13	\$307,811.13	\$307,811.13	\$307,811.13	\$307,811.13	\$307,811.13	\$0.00
TOTAL CONCEPTO			\$750,000.00	\$60,000.00	\$-60,000.00	\$750,000.00	\$307,811.13	\$307,811.13	\$307,811.13	\$0.00	\$307,811.13	\$307,811.13	\$307,811.13	\$307,811.13	\$307,811.13	\$307,811.13	\$0.00
3364 - SERVICIOS DE DIGITALIZACION	11 - Recursos Fiscales		\$0.00	\$1,199,209.84	\$0.00	\$1,199,209.84	\$1,199,209.84	\$0.00	\$1,199,209.84	\$0.00	\$1,199,209.84	\$1,199,209.84	\$1,199,209.84	\$1,199,209.84	\$1,199,209.84	\$1,199,209.84	\$0.00
TOTAL CONCEPTO			\$0.00	\$1,199,209.84	\$0.00	\$1,199,209.84	\$1,199,209.84	\$0.00	\$1,199,209.84	\$0.00	\$1,199,209.84	\$1,199,209.84	\$1,199,209.84	\$1,199,209.84	\$1,199,209.84	\$1,199,209.84	\$0.00
3375 - 3375 SERVICIOS DE SEGURIDAD PRIVADA	11 - Recursos Fiscales		\$307,000.00	\$93,000.00	\$-93,000.00	\$307,000.00	\$230,999.82	\$230,999.82	\$230,999.82	\$0.00	\$230,999.82	\$230,999.82	\$230,999.82	\$230,999.82	\$230,999.82	\$230,999.82	\$0.00
TOTAL CONCEPTO			\$307,000.00	\$93,000.00	\$-93,000.00	\$307,000.00	\$230,999.82	\$230,999.82	\$230,999.82	\$0.00	\$230,999.82	\$230,999.82	\$230,999.82	\$230,999.82	\$230,999.82	\$230,999.82	\$0.00
3381 - 3381 SECT. MEDICOS Y HOSPITALARIOS	11 - Recursos Fiscales		\$14,316,000.00	\$3,671,260.71	\$-3,208,881.31	\$14,788,379.40	\$17,026,148.83	\$2,016,273.63	\$17,026,148.83	\$0.00	\$2,016,273.63	\$17,211,688.81	\$17,026,148.83	\$17,026,148.83	\$17,026,148.83	\$17,211,688.81	\$1,347,466.00
TOTAL CONCEPTO			\$14,316,000.00	\$3,671,260.71	\$-3,208,881.31	\$14,788,379.40	\$17,026,148.83	\$2,016,273.63	\$17,026,148.83	\$0.00	\$2,016,273.63	\$17,211,688.81	\$17,026,148.83	\$17,026,148.83	\$17,026,148.83	\$17,211,688.81	\$1,347,466.00
33911 - 33911 FORTALESG	25 - Recursos Federales		\$0.00	\$174,753.00	\$0.00	\$174,753.00	\$169,927.40	\$6,118.60	\$169,927.40	\$0.00	\$6,118.60	\$169,927.40	\$169,927.40	\$169,927.40	\$169,927.40	\$169,927.40	\$0.00
TOTAL CONCEPTO			\$0.00	\$174,753.00	\$0.00	\$174,753.00	\$169,927.40	\$6,118.60	\$169,927.40	\$0.00	\$6,118.60	\$169,927.40	\$169,927.40	\$169,927.40	\$169,927.40	\$169,927.40	\$0.00
3393 - 3393 ESTUDIOS DE LABORATORIO	11 - Recursos Fiscales		\$5,952,725.00	\$1,334,826.46	\$-875,825.19	\$6,411,726.27	\$5,337,113.38	\$1,076,612.81	\$5,337,113.38	\$0.00	\$1,076,612.81	\$5,237,683.59	\$5,337,113.38	\$5,337,113.38	\$5,237,683.59	\$5,237,683.59	\$2,561,313.40
TOTAL CONCEPTO			\$5,952,725.00	\$1,334,826.46	\$-875,825.19	\$6,411,726.27	\$5,337,113.38	\$1,076,612.81	\$5,337,113.38	\$0.00	\$1,076,612.81	\$5,237,683.59	\$5,337,113.38	\$5,337,113.38	\$5,237,683.59	\$5,237,683.59	\$2,561,313.40
3411 - SERVICIOS DE RECAUDACION	11 - Recursos Fiscales		\$0.00	\$4,648,000.00	\$0.00	\$4,648,000.00	\$482,823.20	\$3,797,376.80	\$482,823.20	\$0.00	\$482,823.20	\$482,823.20	\$482,823.20	\$482,823.20	\$482,823.20	\$482,823.20	\$222,865.80
TOTAL CONCEPTO			\$0.00	\$4,648,000.00	\$0.00	\$4,648,000.00	\$482,823.20	\$3,797,376.80	\$482,823.20	\$0.00	\$482,823.20	\$482,823.20	\$482,823.20	\$482,823.20	\$482,823.20	\$482,823.20	\$222,865.80

Divisor: Pesos
Tipo de gasto: Todos
Fuente de financiamiento: Todas

Acumulados (CONAC)

RAMO O DEPENDENCIA	Presupuesto de Egresos Aprobado	Amplificacio- nes	Reduccio- nes	Presupuesto Vigente	Compromi- do	Presupuesto disponible para compromi- tar	Devengado	Compromi- sos sin devengar	Presupuesto vigente sin devengar	Ejercicio	Devengado sin ejercer	Pagado	Ejercido sin pagar	Cuentas por pagar
TIPO DE GASTO	1	2	3	4	5	6=(4-5)	7	8=(5-7)	9=(4-7)	10	11=(7-10)	12	13=(10-12)	14=(7-12)
CONCEPTO														
FUENTE DE FINANCIAMIENTO														
3481 - 3441 SEGUROS DE VEHICULOS														
11 - Recursos Fiscales	\$13,000,000.00	\$28,595,102.34	\$-15,990,323.82	\$12,604,676.52	\$14,887,408.78	\$2,282,732.26	\$14,887,408.78	\$2,282,732.26	\$12,604,676.52	\$14,887,408.78	\$2,282,732.26	\$14,887,408.78	\$14,887,408.78	\$4,882,538.74
TOTAL CONCEPTO	\$13,000,000.00	\$28,595,102.34	\$-15,990,323.82	\$12,604,676.52	\$14,887,408.78	\$2,282,732.26	\$14,887,408.78	\$2,282,732.26	\$12,604,676.52	\$14,887,408.78	\$2,282,732.26	\$14,887,408.78	\$14,887,408.78	\$4,882,538.74
3484 - 3454 SEGURO CASA-HABITACION														
11 - Recursos Fiscales	\$0.00	\$4,192,501.08	\$0.00	\$4,192,501.08	\$3,807,201.34	\$385,299.74	\$3,807,201.34	\$385,299.74	\$4,192,501.08	\$3,807,201.34	\$385,299.74	\$3,807,201.34	\$3,807,201.34	\$0.00
TOTAL CONCEPTO	\$0.00	\$4,192,501.08	\$0.00	\$4,192,501.08	\$3,807,201.34	\$385,299.74	\$3,807,201.34	\$385,299.74	\$4,192,501.08	\$3,807,201.34	\$385,299.74	\$3,807,201.34	\$3,807,201.34	\$0.00
3481 - 3441 SERVICIOS BANCARIOS														
11 - Recursos Fiscales	\$1,500,000.00	\$2,480,287.84	\$-911,343.71	\$1,068,944.13	\$1,437,245.85	\$368,301.72	\$1,437,245.85	\$368,301.72	\$1,068,944.13	\$1,437,245.85	\$368,301.72	\$1,437,245.85	\$1,437,245.85	\$0.00
TOTAL CONCEPTO	\$1,500,000.00	\$2,480,287.84	\$-911,343.71	\$1,068,944.13	\$1,437,245.85	\$368,301.72	\$1,437,245.85	\$368,301.72	\$1,068,944.13	\$1,437,245.85	\$368,301.72	\$1,437,245.85	\$1,437,245.85	\$0.00
3511 - 3511 MITO. DE EDIFICIOS														
11 - Recursos Fiscales	\$4,815,000.00	\$1,888,192.53	\$-2,278,176.96	\$2,539,915.57	\$2,285,658.18	\$254,257.39	\$2,285,658.18	\$254,257.39	\$2,539,915.57	\$2,285,658.18	\$254,257.39	\$2,285,658.18	\$2,285,658.18	\$454,002.39
TOTAL CONCEPTO	\$4,815,000.00	\$1,888,192.53	\$-2,278,176.96	\$2,539,915.57	\$2,285,658.18	\$254,257.39	\$2,285,658.18	\$254,257.39	\$2,539,915.57	\$2,285,658.18	\$254,257.39	\$2,285,658.18	\$2,285,658.18	\$454,002.39
3512 - 3512 MITO. VIAS PUBLICAS														
11 - Recursos Fiscales	\$4,890,000.00	\$1,225,377.50	\$-4,672,291.11	\$1,253,086.39	\$1,155,078.10	\$98,008.29	\$1,155,078.10	\$98,008.29	\$1,253,086.39	\$1,155,078.10	\$98,008.29	\$1,155,078.10	\$1,155,078.10	\$153,003.99
TOTAL CONCEPTO	\$4,890,000.00	\$1,225,377.50	\$-4,672,291.11	\$1,253,086.39	\$1,155,078.10	\$98,008.29	\$1,155,078.10	\$98,008.29	\$1,253,086.39	\$1,155,078.10	\$98,008.29	\$1,155,078.10	\$1,155,078.10	\$153,003.99
3513 - 3513 MITO. DE ALBERCIAS														
11 - Recursos Fiscales	\$594,248.88	\$0.00	\$0.00	\$594,248.88	\$713,334.42	\$119,085.54	\$713,334.42	\$119,085.54	\$594,248.88	\$713,334.42	\$119,085.54	\$713,334.42	\$713,334.42	\$0.00
TOTAL CONCEPTO	\$594,248.88	\$0.00	\$0.00	\$594,248.88	\$713,334.42	\$119,085.54	\$713,334.42	\$119,085.54	\$594,248.88	\$713,334.42	\$119,085.54	\$713,334.42	\$713,334.42	\$0.00
3521 - 3521 MITO. DE EQ. DE OFICINA														
11 - Recursos Fiscales	\$0.00	\$28,820.00	\$0.00	\$28,820.00	\$30,582.00	\$1,762.00	\$30,582.00	\$1,762.00	\$28,820.00	\$30,582.00	\$1,762.00	\$30,582.00	\$30,582.00	\$0.00
TOTAL CONCEPTO	\$0.00	\$28,820.00	\$0.00	\$28,820.00	\$30,582.00	\$1,762.00	\$30,582.00	\$1,762.00	\$28,820.00	\$30,582.00	\$1,762.00	\$30,582.00	\$30,582.00	\$0.00
3531 - 3531 MITO. EQ. DE COMPUTO														
11 - Recursos Fiscales	\$898,000.00	\$1,478,295.64	\$-818,008.17	\$1,660,287.47	\$2,079,608.02	\$419,320.55	\$2,079,608.02	\$419,320.55	\$1,660,287.47	\$2,079,608.02	\$419,320.55	\$2,079,608.02	\$2,079,608.02	\$177,761.84
TOTAL CONCEPTO	\$898,000.00	\$1,478,295.64	\$-818,008.17	\$1,660,287.47	\$2,079,608.02	\$419,320.55	\$2,079,608.02	\$419,320.55	\$1,660,287.47	\$2,079,608.02	\$419,320.55	\$2,079,608.02	\$2,079,608.02	\$177,761.84
3532 - 3532 MITO. EQ. DE COMUNICACION														
11 - Recursos Fiscales	\$500,000.00	\$2,425,727.20	\$-2,172,783.30	\$2,252,943.90	\$2,292,297.42	\$39,353.52	\$2,292,297.42	\$39,353.52	\$2,252,943.90	\$2,292,297.42	\$39,353.52	\$2,292,297.42	\$2,292,297.42	\$0.00
TOTAL CONCEPTO	\$500,000.00	\$2,425,727.20	\$-2,172,783.30	\$2,252,943.90	\$2,292,297.42	\$39,353.52	\$2,292,297.42	\$39,353.52	\$2,252,943.90	\$2,292,297.42	\$39,353.52	\$2,292,297.42	\$2,292,297.42	\$0.00
3541 - 3541 MITO. DE EQUIPO INSTRUMENTAL MENOR														
11 - Recursos Fiscales	\$0.00	\$3,200.00	\$0.00	\$3,200.00	\$3,250.00	\$50.00	\$3,250.00	\$50.00	\$3,200.00	\$3,250.00	\$50.00	\$3,250.00	\$3,250.00	\$0.00
TOTAL CONCEPTO	\$0.00	\$3,200.00	\$0.00	\$3,200.00	\$3,250.00	\$50.00	\$3,250.00	\$50.00	\$3,200.00	\$3,250.00	\$50.00	\$3,250.00	\$3,250.00	\$0.00
3551 - 3551 MITO. DE VEHICULOS														
11 - Recursos Fiscales	\$10,000,000.00	\$18,977,140.21	\$-8,957,160.11	\$20,020,000.00	\$21,875,163.38	\$1,855,163.38	\$21,875,163.38	\$1,855,163.38	\$20,020,000.00	\$21,875,163.38	\$1,855,163.38	\$21,875,163.38	\$21,875,163.38	\$7,418,508.90

MUNICIPIO DE SAN NICOLAS DE LOS GARZA, N.L.
(b) Estado sobre el Ejercicio del Presupuesto por Ramo o Dependencia / Clasificación Económica

Diciembre de 2018
Divisor: Pesos
Tipo de gaslo: Todos
Fuente de financiamiento: Todas

Acumulados (CONAC)

RAMO O DEPENDENCIA	Presupuesto de Egresos Aprobado	Ampliaciones	Reducciones	Presupuesto Vigente	Comprometi-do	Presupuesto disponible para comprometer	Devengado	Compromi-tos sin devengar	Presupuesto vigente al devengar	Ejercido	Devengado sin ejercer	Pagado	Ejercido sin pagar	Cuentas por pagar	
TIPO DE GASTO	1	2	3	4	5	6-(4-5)	7	8-(6-7)	9-(4-7)	10	11-(7-10)	12	13-(10-12)	14-(7-12)	
CONCEPTO	FUENTE DE FINANCIAMIENTO														
1662 - 3643 REPARACION VEHICULOS POR ACCIDENTE	\$13,800,000.00	\$13,807,760.31	\$-6,027,183.11	\$33,000,000.00	\$71,875,163.09	\$8,324,829.41	\$71,875,163.09	\$0.00	\$8,324,829.41	\$28,854,076.44	\$1,021,087.11	\$44,258,058.69	\$9,397,418.79	\$7,418,568.98	
11 - Recursos Fiscales	\$5,000,000.00	\$500,149.87	\$-4,118,238.81	\$1,862,609.82	\$257,228.43	\$835,060.59	\$257,228.43	\$0.00	\$835,060.59	\$743,422.02	\$4,398.41	\$754,422.02	\$18,000.00	\$53,504.41	
TOTAL CONCEPTO	\$8,800,000.00	\$899,149.87	\$-4,118,238.81	\$1,862,609.82	\$257,228.43	\$835,060.59	\$257,228.43	\$0.00	\$835,060.59	\$743,422.02	\$4,398.41	\$754,422.02	\$18,000.00	\$53,504.41	
3571 - 3571 METO, MAGUINANA Y EQ.	\$176,000.00	\$339,284.19	\$-2,658.00	\$481,779.19	\$383,222.28	\$128,556.92	\$383,222.28	\$0.00	\$128,556.92	\$561,704.24	\$16,457.02	\$398,453.94	\$39,110.49	\$55,198.52	
11 - Recursos Fiscales	\$176,000.00	\$339,284.19	\$-2,658.00	\$481,779.19	\$383,222.28	\$128,556.92	\$383,222.28	\$0.00	\$128,556.92	\$561,704.24	\$16,457.02	\$398,453.94	\$39,110.49	\$55,198.52	
TOTAL CONCEPTO	\$176,000.00	\$339,284.19	\$-2,658.00	\$481,779.19	\$383,222.28	\$128,556.92	\$383,222.28	\$0.00	\$128,556.92	\$561,704.24	\$16,457.02	\$398,453.94	\$39,110.49	\$55,198.52	
3572 - 3572 METO, DE SEÑALES Y NOMENCLATURA	\$8,420,896.98	\$4,431,294.20	\$-12,468,772.20	\$589,403.98	\$127,726.41	\$461,733.29	\$127,726.41	\$0.00	\$461,733.29	\$127,726.41	\$0.00	\$127,726.41	\$0.00	\$0.00	
11 - Recursos Fiscales	\$8,420,896.98	\$4,431,294.20	\$-12,468,772.20	\$589,403.98	\$127,726.41	\$461,733.29	\$127,726.41	\$0.00	\$461,733.29	\$127,726.41	\$0.00	\$127,726.41	\$0.00	\$0.00	
TOTAL CONCEPTO	\$8,420,896.98	\$4,431,294.20	\$-12,468,772.20	\$589,403.98	\$127,726.41	\$461,733.29	\$127,726.41	\$0.00	\$461,733.29	\$127,726.41	\$0.00	\$127,726.41	\$0.00	\$0.00	
3573 - 3573 METO, DE ESTACIONOMETROS	\$0.00	\$802,865.30	\$0.00	\$803,957.00	\$419,113.12	\$1,437.96	\$419,113.12	\$0.00	\$1,437.96	\$419,113.12	\$0.00	\$794,172.80	\$29,949.32	\$29,949.32	
11 - Recursos Fiscales	\$0.00	\$802,865.30	\$0.00	\$803,957.00	\$419,113.12	\$1,437.96	\$419,113.12	\$0.00	\$1,437.96	\$419,113.12	\$0.00	\$794,172.80	\$29,949.32	\$29,949.32	
TOTAL CONCEPTO	\$0.00	\$802,865.30	\$0.00	\$803,957.00	\$419,113.12	\$1,437.96	\$419,113.12	\$0.00	\$1,437.96	\$419,113.12	\$0.00	\$794,172.80	\$29,949.32	\$29,949.32	
3574 - 3575 METO, ALUMBRADO PUBLICO	\$0.00	\$2,250,241.53	\$0.00	\$2,250,241.53	\$2,890,241.53	\$0.00	\$2,890,241.53	\$0.00	\$0.00	\$2,890,241.53	\$0.00	\$2,250,241.53	\$0.00	\$0.00	
25 - Recursos Federales	\$0.00	\$2,250,241.53	\$0.00	\$2,250,241.53	\$2,890,241.53	\$0.00	\$2,890,241.53	\$0.00	\$0.00	\$2,890,241.53	\$0.00	\$2,250,241.53	\$0.00	\$0.00	
TOTAL CONCEPTO	\$0.00	\$2,250,241.53	\$0.00	\$2,250,241.53	\$2,890,241.53	\$0.00	\$2,890,241.53	\$0.00	\$0.00	\$2,890,241.53	\$0.00	\$2,250,241.53	\$0.00	\$0.00	
3581 - 3581 CUOTAS SEMEPRODE	\$0.00	\$989.88	\$0.00	\$989.88	\$816.16	\$15.84	\$816.16	\$0.00	\$15.84	\$816.16	\$0.00	\$816.16	\$0.00	\$0.00	
11 - Recursos Fiscales	\$0.00	\$989.88	\$0.00	\$989.88	\$816.16	\$15.84	\$816.16	\$0.00	\$15.84	\$816.16	\$0.00	\$816.16	\$0.00	\$0.00	
16 - Recursos Estatales	\$14,000,000.00	\$1,300,000.00	\$-2,490,000.00	\$16,200,000.00	\$19,500,000.49	\$307,475.51	\$19,500,000.49	\$0.00	\$307,475.51	\$19,500,000.49	\$3,863.82	\$19,500,000.49	\$0.00	\$1,863.82	
TOTAL CONCEPTO	\$14,000,000.00	\$1,300,000.00	\$-2,490,000.00	\$16,200,000.00	\$19,500,000.49	\$307,475.51	\$19,500,000.49	\$0.00	\$307,475.51	\$19,500,000.49	\$3,863.82	\$19,500,000.49	\$0.00	\$1,863.82	
3582 - 3582 RECOLECCION Y TRANSPORTACION RESID	\$0.00	\$13,381,027.84	\$13,849,380.00	\$76,561,821.84	\$76,561,821.84	\$0.00	\$76,561,821.84	\$0.00	\$0.00	\$76,561,821.84	\$0.00	\$76,561,821.84	\$0.00	\$0.00	
25 - Recursos Federales	\$0.00	\$13,381,027.84	\$13,849,380.00	\$76,561,821.84	\$76,561,821.84	\$0.00	\$76,561,821.84	\$0.00	\$0.00	\$76,561,821.84	\$0.00	\$76,561,821.84	\$0.00	\$0.00	
TOTAL CONCEPTO	\$0.00	\$13,381,027.84	\$13,849,380.00	\$76,561,821.84	\$76,561,821.84	\$0.00	\$76,561,821.84	\$0.00	\$0.00	\$76,561,821.84	\$0.00	\$76,561,821.84	\$0.00	\$0.00	
3583 - 3583 DERECHOS PATOLOGICOS	\$56,000.00	\$0.00	\$0.00	\$56,000.00	\$11,033.82	\$38,966.18	\$11,033.82	\$0.00	\$38,966.18	\$11,033.82	\$0.00	\$11,033.82	\$0.00	\$0.00	
11 - Recursos Fiscales	\$56,000.00	\$0.00	\$0.00	\$56,000.00	\$11,033.82	\$38,966.18	\$11,033.82	\$0.00	\$38,966.18	\$11,033.82	\$0.00	\$11,033.82	\$0.00	\$0.00	
3584 - 3584 SERVICIOS DE LAVANDERIA	\$499,889.89	\$69,696.68	\$-46,866.68	\$499,699.89	\$314,749.32	\$182,950.57	\$314,749.32	\$0.00	\$182,950.57	\$314,749.32	\$0.00	\$314,749.32	\$0.00	\$41,325.00	
11 - Recursos Fiscales	\$499,889.89	\$69,696.68	\$-46,866.68	\$499,699.89	\$314,749.32	\$182,950.57	\$314,749.32	\$0.00	\$182,950.57	\$314,749.32	\$0.00	\$314,749.32	\$0.00	\$41,325.00	
TOTAL CONCEPTO	\$499,889.89	\$69,696.68	\$-46,866.68	\$499,699.89	\$314,749.32	\$182,950.57	\$314,749.32	\$0.00	\$182,950.57	\$314,749.32	\$0.00	\$314,749.32	\$0.00	\$41,325.00	
3585 - 3585 SERVICIO DE DESINFECCION	\$497,999.88	\$293,888.84	\$-293,888.84	\$497,999.88	\$293,120.00	\$266,079.96	\$293,120.00	\$0.00	\$266,079.96	\$293,120.00	\$0.00	\$293,120.00	\$0.00	\$0.00	
11 - Recursos Fiscales	\$497,999.88	\$293,888.84	\$-293,888.84	\$497,999.88	\$293,120.00	\$266,079.96	\$293,120.00	\$0.00	\$266,079.96	\$293,120.00	\$0.00	\$293,120.00	\$0.00	\$0.00	
TOTAL CONCEPTO	\$497,999.88	\$293,888.84	\$-293,888.84	\$497,999.88	\$293,120.00	\$266,079.96	\$293,120.00	\$0.00	\$266,079.96	\$293,120.00	\$0.00	\$293,120.00	\$0.00	\$0.00	
3586 - 3586 SERVICIOS DE LIMPIEZA	\$517,568.96	\$333,666.64	\$-203,666.64	\$517,568.96	\$333,120.00	\$364,979.96	\$333,120.00	\$0.00	\$364,979.96	\$333,120.00	\$0.00	\$333,120.00	\$0.00	\$0.00	

Divisor: Pesos
Tipo de gasto: Todos
Fuente de financiamiento: Todas

Acumulados (CONAC)

RAMO O DEPENDENCIA	Presupuesto de Egresos Aprobado	Ampliaciones	Reducciones	Presupuesto Vigente	Compromiso de	Presupuesto disponible para comprometer	Devolución	Componentes sin devengar	Presupuesto vigente sin devengar	Ejercicio sin afectar	Devolución sin afectar	Pagado	Ejercicio sin pagar	Cuentas por pagar
TIPO DE GASTO	1	2	3	4	5	6(4-5)	7	8(4-7)	9(4-7)	10	11(7-10)	12	13(10-12)	14(7-12)
CONCEPTO														
FUENTE DE FINANCIAMIENTO														
11 - Recursos Fiscales	\$3,053,200.00	\$1,097,298.00	\$-2,960,028.00	\$1,600,773.18	\$433,863.34	\$1,176,909.84	\$433,863.34	\$0.00	\$1,176,909.84	\$433,863.34	\$0.00	\$217,102.08	\$218,833.34	\$19,033.34
TOTAL CONCEPTO	\$3,053,200.00	\$1,097,298.00	\$-2,960,028.00	\$1,600,773.18	\$433,863.34	\$1,176,909.84	\$433,863.34	\$0.00	\$1,176,909.84	\$433,863.34	\$0.00	\$217,102.08	\$218,833.34	\$19,033.34
3591 - 3591 BTTD. DE PARQUES Y JARDINES	\$10,000.00	\$0.00	\$-10,000.00	\$0.00	\$0.00	\$0.00	\$0.00	\$0.00	\$0.00	\$0.00	\$0.00	\$0.00	\$0.00	\$0.00
11 - Recursos Fiscales	\$10,000.00	\$0.00	\$-10,000.00	\$0.00	\$0.00	\$0.00	\$0.00	\$0.00	\$0.00	\$0.00	\$0.00	\$0.00	\$0.00	\$0.00
TOTAL CONCEPTO	\$10,000.00	\$0.00	\$-10,000.00	\$0.00	\$0.00	\$0.00	\$0.00	\$0.00	\$0.00	\$0.00	\$0.00	\$0.00	\$0.00	\$0.00
3611 - 3611 BADO, WEGNSA, T.V. Y PUBLICIDAD	\$14,039,481.99	\$14,039,481.99	\$-14,039,481.99	\$14,039,481.99	\$14,039,481.99	\$14,039,481.99	\$14,039,481.99	\$0.00	\$14,039,481.99	\$14,039,481.99	\$0.00	\$14,039,481.99	\$14,039,481.99	\$0.00
11 - Recursos Fiscales	\$14,039,481.99	\$14,039,481.99	\$-14,039,481.99	\$14,039,481.99	\$14,039,481.99	\$14,039,481.99	\$14,039,481.99	\$0.00	\$14,039,481.99	\$14,039,481.99	\$0.00	\$14,039,481.99	\$14,039,481.99	\$0.00
TOTAL CONCEPTO	\$14,039,481.99	\$14,039,481.99	\$-14,039,481.99	\$14,039,481.99	\$14,039,481.99	\$14,039,481.99	\$14,039,481.99	\$0.00	\$14,039,481.99	\$14,039,481.99	\$0.00	\$14,039,481.99	\$14,039,481.99	\$0.00
3711 - 3711 BOLETO DE AVION	\$0.00	\$0.00	\$-0.00	\$0.00	\$0.00	\$0.00	\$0.00	\$0.00	\$0.00	\$0.00	\$0.00	\$0.00	\$0.00	\$0.00
11 - Recursos Fiscales	\$0.00	\$0.00	\$-0.00	\$0.00	\$0.00	\$0.00	\$0.00	\$0.00	\$0.00	\$0.00	\$0.00	\$0.00	\$0.00	\$0.00
TOTAL CONCEPTO	\$0.00	\$0.00	\$-0.00	\$0.00	\$0.00	\$0.00	\$0.00	\$0.00	\$0.00	\$0.00	\$0.00	\$0.00	\$0.00	\$0.00
3721 - 3721 PASAJES DE TRANSPORTE TERRESTRE	\$0.00	\$0.00	\$-0.00	\$0.00	\$0.00	\$0.00	\$0.00	\$0.00	\$0.00	\$0.00	\$0.00	\$0.00	\$0.00	\$0.00
11 - Recursos Fiscales	\$0.00	\$0.00	\$-0.00	\$0.00	\$0.00	\$0.00	\$0.00	\$0.00	\$0.00	\$0.00	\$0.00	\$0.00	\$0.00	\$0.00
TOTAL CONCEPTO	\$0.00	\$0.00	\$-0.00	\$0.00	\$0.00	\$0.00	\$0.00	\$0.00	\$0.00	\$0.00	\$0.00	\$0.00	\$0.00	\$0.00
3791 - 3791 GASTOS DE VIAJE	\$0.00	\$0.00	\$-0.00	\$0.00	\$0.00	\$0.00	\$0.00	\$0.00	\$0.00	\$0.00	\$0.00	\$0.00	\$0.00	\$0.00
11 - Recursos Fiscales	\$0.00	\$0.00	\$-0.00	\$0.00	\$0.00	\$0.00	\$0.00	\$0.00	\$0.00	\$0.00	\$0.00	\$0.00	\$0.00	\$0.00
TOTAL CONCEPTO	\$0.00	\$0.00	\$-0.00	\$0.00	\$0.00	\$0.00	\$0.00	\$0.00	\$0.00	\$0.00	\$0.00	\$0.00	\$0.00	\$0.00
3811 - 3811 INFORME ANUAL	\$0.00	\$0.00	\$-0.00	\$0.00	\$0.00	\$0.00	\$0.00	\$0.00	\$0.00	\$0.00	\$0.00	\$0.00	\$0.00	\$0.00
11 - Recursos Fiscales	\$0.00	\$0.00	\$-0.00	\$0.00	\$0.00	\$0.00	\$0.00	\$0.00	\$0.00	\$0.00	\$0.00	\$0.00	\$0.00	\$0.00
TOTAL CONCEPTO	\$0.00	\$0.00	\$-0.00	\$0.00	\$0.00	\$0.00	\$0.00	\$0.00	\$0.00	\$0.00	\$0.00	\$0.00	\$0.00	\$0.00
3821 - 3821 ACTIVIDADES OFICIALES, CULTURALES Y	\$0.00	\$0.00	\$-0.00	\$0.00	\$0.00	\$0.00	\$0.00	\$0.00	\$0.00	\$0.00	\$0.00	\$0.00	\$0.00	\$0.00
11 - Recursos Fiscales	\$0.00	\$0.00	\$-0.00	\$0.00	\$0.00	\$0.00	\$0.00	\$0.00	\$0.00	\$0.00	\$0.00	\$0.00	\$0.00	\$0.00
TOTAL CONCEPTO	\$0.00	\$0.00	\$-0.00	\$0.00	\$0.00	\$0.00	\$0.00	\$0.00	\$0.00	\$0.00	\$0.00	\$0.00	\$0.00	\$0.00
3822 - 3822 EVENTOS OFICIALES	\$0.00	\$0.00	\$-0.00	\$0.00	\$0.00	\$0.00	\$0.00	\$0.00	\$0.00	\$0.00	\$0.00	\$0.00	\$0.00	\$0.00
11 - Recursos Fiscales	\$0.00	\$0.00	\$-0.00	\$0.00	\$0.00	\$0.00	\$0.00	\$0.00	\$0.00	\$0.00	\$0.00	\$0.00	\$0.00	\$0.00
TOTAL CONCEPTO	\$0.00	\$0.00	\$-0.00	\$0.00	\$0.00	\$0.00	\$0.00	\$0.00	\$0.00	\$0.00	\$0.00	\$0.00	\$0.00	\$0.00
3823 - 3823 FIESTAS NAVIDEROS	\$0.00	\$0.00	\$-0.00	\$0.00	\$0.00	\$0.00	\$0.00	\$0.00	\$0.00	\$0.00	\$0.00	\$0.00	\$0.00	\$0.00
11 - Recursos Fiscales	\$0.00	\$0.00	\$-0.00	\$0.00	\$0.00	\$0.00	\$0.00	\$0.00	\$0.00	\$0.00	\$0.00	\$0.00	\$0.00	\$0.00
TOTAL CONCEPTO	\$0.00	\$0.00	\$-0.00	\$0.00	\$0.00	\$0.00	\$0.00	\$0.00	\$0.00	\$0.00	\$0.00	\$0.00	\$0.00	\$0.00
3824 - 3824 PLACAS Y MONUMENTOS CONMEMORATI	\$0.00	\$0.00	\$-0.00	\$0.00	\$0.00	\$0.00	\$0.00	\$0.00	\$0.00	\$0.00	\$0.00	\$0.00	\$0.00	\$0.00
11 - Recursos Fiscales	\$0.00	\$0.00	\$-0.00	\$0.00	\$0.00	\$0.00	\$0.00	\$0.00	\$0.00	\$0.00	\$0.00	\$0.00	\$0.00	\$0.00
TOTAL CONCEPTO	\$0.00	\$0.00	\$-0.00	\$0.00	\$0.00	\$0.00	\$0.00	\$0.00	\$0.00	\$0.00	\$0.00	\$0.00	\$0.00	\$0.00
3825 - 3825 RECREACION POPULAR	\$0.00	\$0.00	\$-0.00	\$0.00	\$0.00	\$0.00	\$0.00	\$0.00	\$0.00	\$0.00	\$0.00	\$0.00	\$0.00	\$0.00
11 - Recursos Fiscales	\$0.00	\$0.00	\$-0.00	\$0.00	\$0.00	\$0.00	\$0.00	\$0.00	\$0.00	\$0.00	\$0.00	\$0.00	\$0.00	\$0.00
TOTAL CONCEPTO	\$0.00	\$0.00	\$-0.00	\$0.00	\$0.00	\$0.00	\$0.00	\$0.00	\$0.00	\$0.00	\$0.00	\$0.00	\$0.00	\$0.00

Diciembre de 2018
Divisor: Pesos
Tipo de gasto: Todos
Fuente de financiamiento: Todas

Acumulados (CONAC)

RAMO O DEPENDENCIA	Presupuesto de Egresos Aprobado	Ampliaciones	Reducciones	Presupuesto Vigente	Compromiso	Presupuesto disponible para comprometer	Devenido	Compromisos sin devengar	Presupuesto vigente sin devengar	Ejercido	Devenido sin ejercer	Pagado	Ejercido sin pagar	Cuentas por pagar
CONCEPTO	1	2	3	4	5	6=(4-5)	7	8=(6-7)	9=(4-7)	10	11=(7-10)	12	13=(10-12)	14=(7-12)
FUENTE DE FINANCIAMIENTO														
11 - Recursos Fiscales	\$6,017,540.20	\$3,316,378.48	\$4,375,244.66	\$6,962,574.96	\$3,075,110.87	\$2,465,963.79	\$3,053,310.37	\$28,190.00	\$2,867,083.79	\$3,088,343.27	\$4,917.46	\$2,485,987.56	\$483,115.72	\$667,843.32
TOTAL CONCEPTO	\$6,017,540.20	\$3,316,378.48	\$4,375,244.66	\$6,962,574.96	\$3,075,110.87	\$2,465,963.79	\$3,053,310.37	\$28,190.00	\$2,867,083.79	\$3,088,343.27	\$4,917.46	\$2,485,987.56	\$483,115.72	\$667,843.32
3824 - 3826 LINEA DIRECTA	\$1,250,000.00	\$1,692,000.00	\$-2,341,078.90	\$691,900.00	\$183,664.24	\$498,235.76	\$160,664.24	\$0.00	\$498,235.76	\$160,664.24	\$0.00	\$176,137.38	\$32,527.04	\$52,527.04
11 - Recursos Fiscales	\$1,250,000.00	\$1,692,000.00	\$-2,341,078.90	\$691,900.00	\$183,664.24	\$498,235.76	\$160,664.24	\$0.00	\$498,235.76	\$160,664.24	\$0.00	\$176,137.38	\$32,527.04	\$52,527.04
TOTAL CONCEPTO	\$1,250,000.00	\$1,692,000.00	\$-2,341,078.90	\$691,900.00	\$183,664.24	\$498,235.76	\$160,664.24	\$0.00	\$498,235.76	\$160,664.24	\$0.00	\$176,137.38	\$32,527.04	\$52,527.04
3827 - 3827 OTROS GASTOS DE ORDEN SOCIAL	\$133,000.04	\$442,800.03	\$-63,703.08	\$269,097.28	\$291,695.51	\$68,178.51	\$291,695.51	\$0.00	\$68,178.51	\$291,695.51	\$0.00	\$291,695.51	\$0.00	\$0.00
11 - Recursos Fiscales	\$133,000.04	\$442,800.03	\$-63,703.08	\$269,097.28	\$291,695.51	\$68,178.51	\$291,695.51	\$0.00	\$68,178.51	\$291,695.51	\$0.00	\$291,695.51	\$0.00	\$0.00
TOTAL CONCEPTO	\$133,000.04	\$442,800.03	\$-63,703.08	\$269,097.28	\$291,695.51	\$68,178.51	\$291,695.51	\$0.00	\$68,178.51	\$291,695.51	\$0.00	\$291,695.51	\$0.00	\$0.00
3891 - 3891 GASTOS DE REPRESENTACION	\$28,000.04	\$0.00	\$7,000.01	\$13,000.00	\$0.00	\$13,000.03	\$0.00	\$0.00	\$13,000.03	\$0.00	\$0.00	\$0.00	\$0.00	\$0.00
11 - Recursos Fiscales	\$28,000.04	\$0.00	\$7,000.01	\$13,000.00	\$0.00	\$13,000.03	\$0.00	\$0.00	\$13,000.03	\$0.00	\$0.00	\$0.00	\$0.00	\$0.00
TOTAL CONCEPTO	\$28,000.04	\$0.00	\$7,000.01	\$13,000.00	\$0.00	\$13,000.03	\$0.00	\$0.00	\$13,000.03	\$0.00	\$0.00	\$0.00	\$0.00	\$0.00
3921 - 3921 REPRENDOS, PLACAS Y TENENCIAS	\$0.00	\$0.00	\$7,000.01	\$13,000.03	\$0.00	\$13,000.03	\$0.00	\$0.00	\$13,000.03	\$0.00	\$0.00	\$0.00	\$0.00	\$0.00
11 - Recursos Fiscales	\$0.00	\$0.00	\$7,000.01	\$13,000.03	\$0.00	\$13,000.03	\$0.00	\$0.00	\$13,000.03	\$0.00	\$0.00	\$0.00	\$0.00	\$0.00
TOTAL CONCEPTO	\$0.00	\$0.00	\$7,000.01	\$13,000.03	\$0.00	\$13,000.03	\$0.00	\$0.00	\$13,000.03	\$0.00	\$0.00	\$0.00	\$0.00	\$0.00
3991 - 3991 MULTAS Y GASTOS LEGALES	\$2,000,000.02	\$165,183.00	\$147,881.30	\$2,547,203.82	\$1,879,881.32	\$667,278.86	\$1,879,881.32	\$0.00	\$667,278.86	\$1,879,881.32	\$0.00	\$1,064,470.02	\$408,890.80	\$825,260.42
11 - Recursos Fiscales	\$2,000,000.02	\$165,183.00	\$147,881.30	\$2,547,203.82	\$1,879,881.32	\$667,278.86	\$1,879,881.32	\$0.00	\$667,278.86	\$1,879,881.32	\$0.00	\$1,064,470.02	\$408,890.80	\$825,260.42
TOTAL CONCEPTO	\$2,000,000.02	\$165,183.00	\$147,881.30	\$2,547,203.82	\$1,879,881.32	\$667,278.86	\$1,879,881.32	\$0.00	\$667,278.86	\$1,879,881.32	\$0.00	\$1,064,470.02	\$408,890.80	\$825,260.42
3991 - 3991 CUOTAS Y SUSCRIPCIONES	\$4,396,000.00	\$4,660,303.02	\$4,075,701.09	\$6,344,932.37	\$6,042,487.31	\$302,615.34	\$4,842,487.31	\$6.00	\$302,615.36	\$4,842,487.31	\$6.00	\$4,827,868.31	\$4,818,661.36	\$14,579.90
11 - Recursos Fiscales	\$4,396,000.00	\$4,660,303.02	\$4,075,701.09	\$6,344,932.37	\$6,042,487.31	\$302,615.34	\$4,842,487.31	\$6.00	\$302,615.36	\$4,842,487.31	\$6.00	\$4,827,868.31	\$4,818,661.36	\$14,579.90
TOTAL CONCEPTO	\$4,396,000.00	\$4,660,303.02	\$4,075,701.09	\$6,344,932.37	\$6,042,487.31	\$302,615.34	\$4,842,487.31	\$6.00	\$302,615.36	\$4,842,487.31	\$6.00	\$4,827,868.31	\$4,818,661.36	\$14,579.90
3992 - 3992 GASTOS DE TRANSICION	\$1,168,354.41	\$71,208.95	\$-1,302,078.65	\$6,948,950.78	\$4,483,217.16	\$1,962,196.65	\$4,483,217.16	\$0.00	\$1,962,196.65	\$4,483,217.16	\$0.00	\$4,483,217.16	\$0.00	\$0.00
11 - Recursos Fiscales	\$1,168,354.41	\$71,208.95	\$-1,302,078.65	\$6,948,950.78	\$4,483,217.16	\$1,962,196.65	\$4,483,217.16	\$0.00	\$1,962,196.65	\$4,483,217.16	\$0.00	\$4,483,217.16	\$0.00	\$0.00
16 - Recursos Estatales	\$10,061,648.32	\$686,792.35	\$-1,108,847.30	\$11,289,593.67	\$7,693,744.22	\$3,595,849.45	\$7,693,744.22	\$0.00	\$3,595,849.45	\$7,693,744.22	\$0.00	\$7,693,744.22	\$0.00	\$0.00
3991 - 3991 CUOTAS Y SUSCRIPCIONES	\$17,099,890.70	\$602,974.20	\$-2,491,025.95	\$16,178,907.68	\$12,178,907.68	\$4,028,940.08	\$12,178,907.68	\$0.00	\$4,028,940.08	\$12,178,907.68	\$0.00	\$12,178,907.68	\$0.00	\$0.00
11 - Recursos Fiscales	\$17,099,890.70	\$602,974.20	\$-2,491,025.95	\$16,178,907.68	\$12,178,907.68	\$4,028,940.08	\$12,178,907.68	\$0.00	\$4,028,940.08	\$12,178,907.68	\$0.00	\$12,178,907.68	\$0.00	\$0.00
TOTAL CONCEPTO	\$17,099,890.70	\$602,974.20	\$-2,491,025.95	\$16,178,907.68	\$12,178,907.68	\$4,028,940.08	\$12,178,907.68	\$0.00	\$4,028,940.08	\$12,178,907.68	\$0.00	\$12,178,907.68	\$0.00	\$0.00
3992 - 3992 GASTOS DE TRANSICION	\$176,805.20	\$92,100.00	\$-69,272.16	\$176,805.87	\$137,756.68	\$41,242.21	\$137,756.68	\$0.00	\$41,242.21	\$137,756.68	\$0.00	\$136,756.68	\$1,000.00	\$1,000.00
11 - Recursos Fiscales	\$176,805.20	\$92,100.00	\$-69,272.16	\$176,805.87	\$137,756.68	\$41,242.21	\$137,756.68	\$0.00	\$41,242.21	\$137,756.68	\$0.00	\$136,756.68	\$1,000.00	\$1,000.00
TOTAL CONCEPTO	\$176,805.20	\$92,100.00	\$-69,272.16	\$176,805.87	\$137,756.68	\$41,242.21	\$137,756.68	\$0.00	\$41,242.21	\$137,756.68	\$0.00	\$136,756.68	\$1,000.00	\$1,000.00
4213 - 4213 APORT. AL INSTITUTO DE PLANEACION	\$1,000,000.00	\$700,000.00	\$-700,000.00	\$1,000,000.00	\$0.00	\$1,000,000.00	\$0.00	\$0.00	\$1,000,000.00	\$0.00	\$0.00	\$0.00	\$0.00	\$0.00
11 - Recursos Fiscales	\$1,000,000.00	\$700,000.00	\$-700,000.00	\$1,000,000.00	\$0.00	\$1,000,000.00	\$0.00	\$0.00	\$1,000,000.00	\$0.00	\$0.00	\$0.00	\$0.00	\$0.00
TOTAL CONCEPTO	\$1,000,000.00	\$700,000.00	\$-700,000.00	\$1,000,000.00	\$0.00	\$1,000,000.00	\$0.00	\$0.00	\$1,000,000.00	\$0.00	\$0.00	\$0.00	\$0.00	\$0.00
4214 - 4214 APORT. INSTITUTO MUNICIPAL DEL DEP	\$1,000,000.00	\$21,216,686.66	\$-17,216,686.66	\$5,899,999.94	\$5,899,999.94	\$0.00	\$5,899,999.94	\$0.00	\$0.00	\$5,899,999.94	\$0.00	\$4,396,000.00	\$1,500,000.00	\$1,500,000.00
11 - Recursos Fiscales	\$1,000,000.00	\$21,216,686.66	\$-17,216,686.66	\$5,899,999.94	\$5,899,999.94	\$0.00	\$5,899,999.94	\$0.00	\$0.00	\$5,899,999.94	\$0.00	\$4,396,000.00	\$1,500,000.00	\$1,500,000.00
TOTAL CONCEPTO	\$1,000,000.00	\$21,216,686.66	\$-17,216,686.66	\$5,899,999.94	\$5,899,999.94	\$0.00	\$5,899,999.94	\$0.00	\$0.00	\$5,899,999.94	\$0.00	\$4,396,000.00	\$1,500,000.00	\$1,500,000.00
4214 - 4214 APORT. INSTITUTO MUNICIPAL DEL DEP	\$0.00	\$13,115,846.37	\$-2,508,000.00	\$10,615,846.37	\$10,615,846.37	\$0.00	\$10,615,846.37	\$0.00	\$0.00	\$10,615,846.37	\$0.00	\$10,615,846.37	\$0.00	\$0.00
11 - Recursos Fiscales	\$0.00	\$13,115,846.37	\$-2,508,000.00	\$10,615,846.37	\$10,615,846.37	\$0.00	\$10,615,846.37	\$0.00	\$0.00	\$10,615,846.37	\$0.00	\$10,615,846.37	\$0.00	\$0.00
TOTAL CONCEPTO	\$0.00	\$13,115,846.37	\$-2,508,000.00	\$10,615,846.37	\$10,615,846.37	\$0.00	\$10,615,846.37	\$0.00	\$0.00	\$10,615,846.37	\$0.00	\$10,615,846.37	\$0.00	\$0.00

MUNICIPIO DE SAN NICOLAS DE LOS GARZA, N.L.
(b) Estado sobre el Ejercicio del Presupuesto por: Ramo o Dependencia / Clasificación Económica
Diciembre de 2018

Divisor: Pesos
Tipo de gasto: Todos
Fuente de financiamiento: Todas

RAMO O DEPENDENCIA	Acumulados (CONAC)												
	1	2	3	4	5	6	7	8	9	10	11	12	13
TIPO DE GASTO	Presupuesto de Egresos Aprobado	Amplificacio- nes	Reduccion- nes	Presupuesto Vigente	Comprometi- do	Presupuesto disponible para compe-nsa	Devengado	Compromi- sos sin devengar	Presupuesto vigente sin devengar	Ejercicio sin ejercer	Pagado	Ejercicio sin pagar	Cuentas por pagar
CONCEPTO													
FUENTE DE FINANCIAMIENTO													
4411 - 4411 APOYOS ECONOMICOS Y MAT. A PERS													
11 - Recursos Fiscales	\$ 171,118.00	\$ 204,872.24	\$ 142,332.66	\$ 270,319.96	\$ 0.00	\$ 1,158,027.28	\$ 2,087,198.20	\$ 0.00	\$ 1,158,027.28	\$ 0.00	\$ 0.00	\$ 0.00	\$ 0.00
TOTAL CONCEPTO	\$ 171,118.00	\$ 204,872.24	\$ 142,332.66	\$ 270,319.96	\$ 0.00	\$ 1,158,027.28	\$ 2,087,198.20	\$ 0.00	\$ 1,158,027.28	\$ 0.00	\$ 0.00	\$ 0.00	\$ 0.00
4412 - 4412 ALIMENTOS Y DESPENSAS AL ADULTO MAY													
11 - Recursos Fiscales	\$ 0.00	\$ 0.00	\$ 0.00	\$ 0.00	\$ 0.00	\$ 0.00	\$ 0.00	\$ 0.00	\$ 0.00	\$ 0.00	\$ 0.00	\$ 0.00	\$ 0.00
TOTAL CONCEPTO	\$ 0.00	\$ 0.00	\$ 0.00	\$ 0.00	\$ 0.00	\$ 0.00	\$ 0.00	\$ 0.00	\$ 0.00	\$ 0.00	\$ 0.00	\$ 0.00	\$ 0.00
4481 - 4481 APORT. PARA AGRUP. CIVICAS, CULT.Y													
11 - Recursos Fiscales	\$ 0.00	\$ 0.00	\$ 0.00	\$ 0.00	\$ 0.00	\$ 0.00	\$ 0.00	\$ 0.00	\$ 0.00	\$ 0.00	\$ 0.00	\$ 0.00	\$ 0.00
TOTAL CONCEPTO	\$ 0.00	\$ 0.00	\$ 0.00	\$ 0.00	\$ 0.00	\$ 0.00	\$ 0.00	\$ 0.00	\$ 0.00	\$ 0.00	\$ 0.00	\$ 0.00	\$ 0.00
4482 - 4482 AYUDAS SOCIALES A INSTITUCIONES SIN													
11 - Recursos Fiscales	\$ 0.00	\$ 0.00	\$ 0.00	\$ 0.00	\$ 0.00	\$ 0.00	\$ 0.00	\$ 0.00	\$ 0.00	\$ 0.00	\$ 0.00	\$ 0.00	\$ 0.00
TOTAL CONCEPTO	\$ 0.00	\$ 0.00	\$ 0.00	\$ 0.00	\$ 0.00	\$ 0.00	\$ 0.00	\$ 0.00	\$ 0.00	\$ 0.00	\$ 0.00	\$ 0.00	\$ 0.00
4511 - 4511 SUELDOS SINDICALIZADOS													
11 - Recursos Fiscales	\$ 0.00	\$ 0.00	\$ 0.00	\$ 0.00	\$ 0.00	\$ 0.00	\$ 0.00	\$ 0.00	\$ 0.00	\$ 0.00	\$ 0.00	\$ 0.00	\$ 0.00
15 - Recursos Federales	\$ 0.00	\$ 0.00	\$ 0.00	\$ 0.00	\$ 0.00	\$ 0.00	\$ 0.00	\$ 0.00	\$ 0.00	\$ 0.00	\$ 0.00	\$ 0.00	\$ 0.00
TOTAL CONCEPTO	\$ 0.00	\$ 0.00	\$ 0.00	\$ 0.00	\$ 0.00	\$ 0.00	\$ 0.00	\$ 0.00	\$ 0.00	\$ 0.00	\$ 0.00	\$ 0.00	\$ 0.00
4512 - 4512 SUELDOS PERSONAL CONFIANZA													
15 - Recursos Federales	\$ 0.00	\$ 0.00	\$ 0.00	\$ 0.00	\$ 0.00	\$ 0.00	\$ 0.00	\$ 0.00	\$ 0.00	\$ 0.00	\$ 0.00	\$ 0.00	\$ 0.00
TOTAL CONCEPTO	\$ 0.00	\$ 0.00	\$ 0.00	\$ 0.00	\$ 0.00	\$ 0.00	\$ 0.00	\$ 0.00	\$ 0.00	\$ 0.00	\$ 0.00	\$ 0.00	\$ 0.00
4513 - 4513 AJORNALDO													
11 - Recursos Fiscales	\$ 0.00	\$ 0.00	\$ 0.00	\$ 0.00	\$ 0.00	\$ 0.00	\$ 0.00	\$ 0.00	\$ 0.00	\$ 0.00	\$ 0.00	\$ 0.00	\$ 0.00
15 - Recursos Federales	\$ 0.00	\$ 0.00	\$ 0.00	\$ 0.00	\$ 0.00	\$ 0.00	\$ 0.00	\$ 0.00	\$ 0.00	\$ 0.00	\$ 0.00	\$ 0.00	\$ 0.00
TOTAL CONCEPTO	\$ 0.00	\$ 0.00	\$ 0.00	\$ 0.00	\$ 0.00	\$ 0.00	\$ 0.00	\$ 0.00	\$ 0.00	\$ 0.00	\$ 0.00	\$ 0.00	\$ 0.00
4514 - 4514 OTROS CONCEPTOS ADICIONALES													
15 - Recursos Federales	\$ 0.00	\$ 0.00	\$ 0.00	\$ 0.00	\$ 0.00	\$ 0.00	\$ 0.00	\$ 0.00	\$ 0.00	\$ 0.00	\$ 0.00	\$ 0.00	\$ 0.00
TOTAL CONCEPTO	\$ 0.00	\$ 0.00	\$ 0.00	\$ 0.00	\$ 0.00	\$ 0.00	\$ 0.00	\$ 0.00	\$ 0.00	\$ 0.00	\$ 0.00	\$ 0.00	\$ 0.00
4515 - 4515 SERVICIOS MEDICOS													
15 - Recursos Federales	\$ 0.00	\$ 0.00	\$ 0.00	\$ 0.00	\$ 0.00	\$ 0.00	\$ 0.00	\$ 0.00	\$ 0.00	\$ 0.00	\$ 0.00	\$ 0.00	\$ 0.00
TOTAL CONCEPTO	\$ 0.00	\$ 0.00	\$ 0.00	\$ 0.00	\$ 0.00	\$ 0.00	\$ 0.00	\$ 0.00	\$ 0.00	\$ 0.00	\$ 0.00	\$ 0.00	\$ 0.00
4516 - 4516 SUELDOS SINDICALIZADOS													
15 - Recursos Federales	\$ 0.00	\$ 0.00	\$ 0.00	\$ 0.00	\$ 0.00	\$ 0.00	\$ 0.00	\$ 0.00	\$ 0.00	\$ 0.00	\$ 0.00	\$ 0.00	\$ 0.00
TOTAL CONCEPTO	\$ 0.00	\$ 0.00	\$ 0.00	\$ 0.00	\$ 0.00	\$ 0.00	\$ 0.00	\$ 0.00	\$ 0.00	\$ 0.00	\$ 0.00	\$ 0.00	\$ 0.00
4522 - 4522 SUELDO PERSONAL CONFIANZA													
15 - Recursos Federales	\$ 0.00	\$ 0.00	\$ 0.00	\$ 0.00	\$ 0.00	\$ 0.00	\$ 0.00	\$ 0.00	\$ 0.00	\$ 0.00	\$ 0.00	\$ 0.00	\$ 0.00
TOTAL CONCEPTO	\$ 0.00	\$ 0.00	\$ 0.00	\$ 0.00	\$ 0.00	\$ 0.00	\$ 0.00	\$ 0.00	\$ 0.00	\$ 0.00	\$ 0.00	\$ 0.00	\$ 0.00

MUNICIPIO DE SAN NICOLAS DE LOS GARZA, N.L.
(b) Estado sobre el Ejercicio del Presupuesto por: Ramo o Dependencia / Clasificación Económica
Diciembre de 2018

Divisor: Pesos
Tipo de gasto: Todos
Fuente de financiamiento: Todas

RAMO O DEPENDENCIA TIPO DE GASTO CONCEPTO	Acumulados (CONAC)										Ejercido sin pagar	Cuentas por pagar		
	1	2	3	4	5	6(4-3)	7	8(3-7)	9(4-7)	10			11(7-10)	12
	Presupuesto de Egresos Aprobado	Ampliaciones	Reducciones	Presupuesto Vigente	Comprometido	Presupuesto disponible para comprometer	Devengado	Compromisos sin devengar	Presupuesto vigente sin devengar	Ejercido	Devengado sin ejercer	Pagado	Ejercido sin pagar	Cuentas por pagar
FUENTE DE FINANCIAMIENTO														
15 - Recursos Federales	\$1,872,144.36	\$7,071,526.00	\$-12,172,338.71	\$13,420,868.65	\$13,420,868.65	\$13,420,868.65	\$6.65	\$13,420,867.80	\$6.85	\$13,420,867.80	\$0.00	\$13,401,360.80	\$18,475.20	\$18,475.20
TOTAL CONCEPTO	\$1,872,144.36	\$7,071,526.00	\$-12,172,338.71	\$13,420,868.65	\$13,420,868.65	\$13,420,868.65	\$6.65	\$13,420,867.80	\$6.85	\$13,420,867.80	\$0.00	\$13,401,360.80	\$18,475.20	\$18,475.20
4523 - 4523 AGUINALDO	\$5,073,443.54	\$3,895,443.50	\$-705,261.60	\$4,029,764.94	\$4,029,764.94	\$4,029,764.94	\$0.00	\$4,029,764.94	\$0.00	\$4,029,764.94	\$0.00	\$4,029,764.94	\$0.00	\$0.00
15 - Recursos Federales	\$5,073,443.54	\$3,895,443.50	\$-705,261.60	\$4,029,764.94	\$4,029,764.94	\$4,029,764.94	\$0.00	\$4,029,764.94	\$0.00	\$4,029,764.94	\$0.00	\$4,029,764.94	\$0.00	\$0.00
TOTAL CONCEPTO	\$5,073,443.54	\$3,895,443.50	\$-705,261.60	\$4,029,764.94	\$4,029,764.94	\$4,029,764.94	\$0.00	\$4,029,764.94	\$0.00	\$4,029,764.94	\$0.00	\$4,029,764.94	\$0.00	\$0.00
4524 - 4524 OTROS CONCEPTOS ADICIONALES	\$2,489,899.98	\$2,117,482.33	\$-455,915.68	\$4,061,577.37	\$3,989,595.40	\$4,061,577.37	\$61,981.97	\$3,989,595.40	\$71,991.97	\$3,989,595.40	\$0.00	\$3,989,595.40	\$0.00	\$0.00
15 - Recursos Federales	\$2,489,899.98	\$2,117,482.33	\$-455,915.68	\$4,061,577.37	\$3,989,595.40	\$4,061,577.37	\$61,981.97	\$3,989,595.40	\$71,991.97	\$3,989,595.40	\$0.00	\$3,989,595.40	\$0.00	\$0.00
TOTAL CONCEPTO	\$2,489,899.98	\$2,117,482.33	\$-455,915.68	\$4,061,577.37	\$3,989,595.40	\$4,061,577.37	\$61,981.97	\$3,989,595.40	\$71,991.97	\$3,989,595.40	\$0.00	\$3,989,595.40	\$0.00	\$0.00
4525 - 4525 SERVICIOS MEDICOS	\$1,071,888.98	\$1,340,651.31	\$-1,900,482.37	\$1,648,869.90	\$1,427,778.25	\$1,648,869.90	\$0.00	\$1,427,778.25	\$221,091.65	\$1,427,778.25	\$0.00	\$1,427,778.25	\$0.00	\$0.00
11 - Recursos Fiscales	\$1,071,888.98	\$1,340,651.31	\$-1,900,482.37	\$1,648,869.90	\$1,427,778.25	\$1,648,869.90	\$0.00	\$1,427,778.25	\$221,091.65	\$1,427,778.25	\$0.00	\$1,427,778.25	\$0.00	\$0.00
TOTAL CONCEPTO	\$1,071,888.98	\$1,340,651.31	\$-1,900,482.37	\$1,648,869.90	\$1,427,778.25	\$1,648,869.90	\$0.00	\$1,427,778.25	\$221,091.65	\$1,427,778.25	\$0.00	\$1,427,778.25	\$0.00	\$0.00
5111 - 5111 EQUIPO DE OFICINA	\$2,000,000.00	\$2,843,696.14	\$-2,800,000.00	\$2,843,696.14	\$2,843,696.14	\$2,843,696.14	\$0.00	\$2,843,696.14	\$0.00	\$2,843,696.14	\$0.00	\$2,843,696.14	\$0.00	\$0.00
11 - Recursos Fiscales	\$2,000,000.00	\$2,843,696.14	\$-2,800,000.00	\$2,843,696.14	\$2,843,696.14	\$2,843,696.14	\$0.00	\$2,843,696.14	\$0.00	\$2,843,696.14	\$0.00	\$2,843,696.14	\$0.00	\$0.00
TOTAL CONCEPTO	\$2,000,000.00	\$2,843,696.14	\$-2,800,000.00	\$2,843,696.14	\$2,843,696.14	\$2,843,696.14	\$0.00	\$2,843,696.14	\$0.00	\$2,843,696.14	\$0.00	\$2,843,696.14	\$0.00	\$0.00
5112 - 5112 MUEBLES Y ENERES	\$0.00	\$165,395.06	\$-25,713.51	\$90,781.55	\$0.00	\$90,781.55	\$0.00	\$0.00	\$90,781.55	\$0.00	\$0.00	\$0.00	\$0.00	\$0.00
11 - Recursos Fiscales	\$0.00	\$165,395.06	\$-25,713.51	\$90,781.55	\$0.00	\$90,781.55	\$0.00	\$0.00	\$90,781.55	\$0.00	\$0.00	\$0.00	\$0.00	\$0.00
TOTAL CONCEPTO	\$0.00	\$165,395.06	\$-25,713.51	\$90,781.55	\$0.00	\$90,781.55	\$0.00	\$0.00	\$90,781.55	\$0.00	\$0.00	\$0.00	\$0.00	\$0.00
5151 - 5151 EQ. DE COMPUTO	\$40,999.80	\$26,989,887.17	\$-1,246,583.38	\$28,552,294.59	\$28,552,294.59	\$28,552,294.59	\$0.00	\$28,552,294.59	\$0.00	\$28,552,294.59	\$0.00	\$28,552,294.59	\$0.00	\$0.00
11 - Recursos Fiscales	\$40,999.80	\$26,989,887.17	\$-1,246,583.38	\$28,552,294.59	\$28,552,294.59	\$28,552,294.59	\$0.00	\$28,552,294.59	\$0.00	\$28,552,294.59	\$0.00	\$28,552,294.59	\$0.00	\$0.00
TOTAL CONCEPTO	\$40,999.80	\$26,989,887.17	\$-1,246,583.38	\$28,552,294.59	\$28,552,294.59	\$28,552,294.59	\$0.00	\$28,552,294.59	\$0.00	\$28,552,294.59	\$0.00	\$28,552,294.59	\$0.00	\$0.00
5191 - 5191 OTROS MOBILIARIOS Y EQUIPOS DE ADM	\$0.00	\$0.00	\$0.00	\$0.00	\$0.00	\$0.00	\$0.00	\$0.00	\$0.00	\$0.00	\$0.00	\$0.00	\$0.00	\$0.00
11 - Recursos Fiscales	\$0.00	\$0.00	\$0.00	\$0.00	\$0.00	\$0.00	\$0.00	\$0.00	\$0.00	\$0.00	\$0.00	\$0.00	\$0.00	\$0.00
TOTAL CONCEPTO	\$0.00	\$0.00	\$0.00	\$0.00	\$0.00	\$0.00	\$0.00	\$0.00	\$0.00	\$0.00	\$0.00	\$0.00	\$0.00	\$0.00
5231 - 5231 EQ. DE VIDEO Y FOTOGRAFIA	\$2,793,959.94	\$326,353.89	\$-3,344,323.89	\$182,029.42	\$182,029.42	\$182,029.42	\$1.30	\$182,029.42	\$1.30	\$182,029.42	\$0.00	\$182,029.42	\$0.00	\$0.00
11 - Recursos Fiscales	\$2,793,959.94	\$326,353.89	\$-3,344,323.89	\$182,029.42	\$182,029.42	\$182,029.42	\$1.30	\$182,029.42	\$1.30	\$182,029.42	\$0.00	\$182,029.42	\$0.00	\$0.00
TOTAL CONCEPTO	\$2,793,959.94	\$326,353.89	\$-3,344,323.89	\$182,029.42	\$182,029.42	\$182,029.42	\$1.30	\$182,029.42	\$1.30	\$182,029.42	\$0.00	\$182,029.42	\$0.00	\$0.00
5291 - 5291 EQ. MUSICAL Y DE SONIDO	\$248,993.82	\$2,794,028.78	\$-882,658.22	\$2,249,302.48	\$2,111,972.40	\$2,249,302.48	\$13,329.08	\$2,111,972.40	\$135,330.08	\$2,111,972.40	\$0.00	\$2,098,165.30	\$21,807.10	\$21,807.10
11 - Recursos Fiscales	\$248,993.82	\$2,794,028.78	\$-882,658.22	\$2,249,302.48	\$2,111,972.40	\$2,249,302.48	\$13,329.08	\$2,111,972.40	\$135,330.08	\$2,111,972.40	\$0.00	\$2,098,165.30	\$21,807.10	\$21,807.10
TOTAL CONCEPTO	\$248,993.82	\$2,794,028.78	\$-882,658.22	\$2,249,302.48	\$2,111,972.40	\$2,249,302.48	\$13,329.08	\$2,111,972.40	\$135,330.08	\$2,111,972.40	\$0.00	\$2,098,165.30	\$21,807.10	\$21,807.10
5292 - 5292 EQ. EDUCACIONAL Y RECREATIVO	\$250,000.00	\$51,533.34	\$-844,370.35	\$33,493.99	\$0.00	\$33,493.99	\$0.00	\$0.00	\$33,493.99	\$0.00	\$0.00	\$0.00	\$0.00	\$0.00
11 - Recursos Fiscales	\$250,000.00	\$51,533.34	\$-844,370.35	\$33,493.99	\$0.00	\$33,493.99	\$0.00	\$0.00	\$33,493.99	\$0.00	\$0.00	\$0.00	\$0.00	\$0.00
TOTAL CONCEPTO	\$250,000.00	\$51,533.34	\$-844,370.35	\$33,493.99	\$0.00	\$33,493.99	\$0.00	\$0.00	\$33,493.99	\$0.00	\$0.00	\$0.00	\$0.00	\$0.00
5311 - 5311 EQ. MEDICO Y HOSPITALARIO	\$0.00	\$1,000,000.00	\$0.00	\$1,000,000.00	\$0.00	\$1,000,000.00	\$0.00	\$0.00	\$1,000,000.00	\$0.00	\$0.00	\$0.00	\$0.00	\$0.00
11 - Recursos Fiscales	\$0.00	\$1,000,000.00	\$0.00	\$1,000,000.00	\$0.00	\$1,000,000.00	\$0.00	\$0.00	\$1,000,000.00	\$0.00	\$0.00	\$0.00	\$0.00	\$0.00
TOTAL CONCEPTO	\$0.00	\$1,000,000.00	\$0.00	\$1,000,000.00	\$0.00	\$1,000,000.00	\$0.00	\$0.00	\$1,000,000.00	\$0.00	\$0.00	\$0.00	\$0.00	\$0.00

MUNICIPIO DE SAN NICOLAS DE LOS GARZA, N.L.
(b) Estado sobre el Ejercicio del Presupuesto por: Ramo o Dependencia / Clasificación Económica
Diciembre de 2018

Divisor: Pesos
Tipo de gasto: Todos
Fuente de financiamiento: Todas

Acumulados (CONAC)

RAMO O DEPENDENCIA	TIPO DE GASTO	CONCEPTO	1	2	3	4	5	6=(4-5)	7	8=(5-7)	9=(4-7)	10	11=(7-10)	12	13=(10-12)	14=(7-12)
			Presupuesto de Egresos Aprobado	Amplificacio- nes	Reduccio- nes	Presupuesto Vigente	Comprometi- do	Presupuesto disponible para compro- mite- tar	Devengado	Compromi- sos sin devengar	Presupuesto vigente sin devengar	Ejercido	Devengado sin ejercer	Pagado	Ejercicio sin pagar	Cuentas por pagar
FUENTE DE FINANCIAMIENTO																
11 - Recursos Fiscales			\$0.00	\$51,384.00	\$0.00	\$51,384.00	\$51,383.75	\$0.25	\$51,383.75	\$0.00	\$0.25	\$51,383.75	\$0.00	\$51,383.75	\$0.00	\$0.00
TOTAL CONCEPTO			\$0.00	\$51,384.00	\$0.00	\$51,384.00	\$51,383.75	\$0.25	\$51,383.75	\$0.00	\$0.25	\$51,383.75	\$0.00	\$51,383.75	\$0.00	\$0.00
5411 - 5411 EQ. DE TRANSPORTE			\$0.00	\$70,148,720.89	\$-32,986,330.48	\$37,162,390.41	\$43,366,228.57	\$6,483,903.56	\$43,366,228.57	\$0.00	\$6,483,903.56	\$43,366,228.57	\$0.00	\$43,366,228.57	\$0.00	\$0.00
11 - Recursos Fiscales			\$0.00	\$70,148,720.89	\$-32,986,330.48	\$37,162,390.41	\$43,366,228.57	\$6,483,903.56	\$43,366,228.57	\$0.00	\$6,483,903.56	\$43,366,228.57	\$0.00	\$43,366,228.57	\$0.00	\$0.00
TOTAL CONCEPTO			\$0.00	\$70,148,720.89	\$-32,986,330.48	\$37,162,390.41	\$43,366,228.57	\$6,483,903.56	\$43,366,228.57	\$0.00	\$6,483,903.56	\$43,366,228.57	\$0.00	\$43,366,228.57	\$0.00	\$0.00
5411 - 5411 FORTASEG			\$0.00	\$6,335,572.51	\$-5,112,710.81	\$1,222,861.70	\$3,112,710.48	\$1,102.01	\$3,112,710.48	\$0.00	\$1,102.01	\$3,112,710.48	\$0.00	\$3,112,710.48	\$0.00	\$0.00
25 - Recursos Federales			\$0.00	\$6,335,572.51	\$-5,112,710.81	\$1,222,861.70	\$3,112,710.48	\$1,102.01	\$3,112,710.48	\$0.00	\$1,102.01	\$3,112,710.48	\$0.00	\$3,112,710.48	\$0.00	\$0.00
TOTAL CONCEPTO			\$0.00	\$6,335,572.51	\$-5,112,710.81	\$1,222,861.70	\$3,112,710.48	\$1,102.01	\$3,112,710.48	\$0.00	\$1,102.01	\$3,112,710.48	\$0.00	\$3,112,710.48	\$0.00	\$0.00
5413 - BICICLETAS			\$0.00	\$0.00	\$0.00	\$0.00	\$0.00	\$0.00	\$0.00	\$0.00	\$0.00	\$0.00	\$0.00	\$0.00	\$0.00	\$0.00
11 - Recursos Fiscales			\$0.00	\$0.00	\$0.00	\$0.00	\$0.00	\$0.00	\$0.00	\$0.00	\$0.00	\$0.00	\$0.00	\$0.00	\$0.00	\$0.00
TOTAL CONCEPTO			\$0.00	\$0.00	\$0.00	\$0.00	\$0.00	\$0.00	\$0.00	\$0.00	\$0.00	\$0.00	\$0.00	\$0.00	\$0.00	\$0.00
5411 - 5411 MAQUINARIA Y EQ. DE CONSTRUCCION			\$0.00	\$20,134,034.87	\$-134,034.87	\$20,000,000.00	\$0.00	\$20,000,000.00	\$0.00	\$0.00	\$20,000,000.00	\$0.00	\$0.00	\$0.00	\$0.00	\$0.00
11 - Recursos Fiscales			\$0.00	\$20,134,034.87	\$-134,034.87	\$20,000,000.00	\$0.00	\$20,000,000.00	\$0.00	\$0.00	\$20,000,000.00	\$0.00	\$0.00	\$0.00	\$0.00	\$0.00
TOTAL CONCEPTO			\$0.00	\$20,134,034.87	\$-134,034.87	\$20,000,000.00	\$0.00	\$20,000,000.00	\$0.00	\$0.00	\$20,000,000.00	\$0.00	\$0.00	\$0.00	\$0.00	\$0.00
5441 - 5441 CLIMA Y CALEFACCION			\$145,000.00	\$755,785.12	\$-495,642.06	\$355,151.12	\$488,471.51	\$133,300.40	\$488,471.51	\$0.00	\$133,300.40	\$355,151.12	\$145,000.00	\$488,471.51	\$145,000.00	\$145,000.00
11 - Recursos Fiscales			\$145,000.00	\$755,785.12	\$-495,642.06	\$355,151.12	\$488,471.51	\$133,300.40	\$488,471.51	\$0.00	\$133,300.40	\$355,151.12	\$145,000.00	\$488,471.51	\$145,000.00	\$145,000.00
TOTAL CONCEPTO			\$145,000.00	\$755,785.12	\$-495,642.06	\$355,151.12	\$488,471.51	\$133,300.40	\$488,471.51	\$0.00	\$133,300.40	\$355,151.12	\$145,000.00	\$488,471.51	\$145,000.00	\$145,000.00
5451 - 5451 EQ. DE COMUNICACIONES			\$450,000.00	\$4,096,568.72	\$-4,024,316.00	\$72,252.72	\$5,966,552.72	\$25,682.08	\$5,966,552.72	\$0.00	\$25,682.08	\$5,966,552.72	\$0.00	\$5,966,552.72	\$0.00	\$0.00
11 - Recursos Fiscales			\$450,000.00	\$4,096,568.72	\$-4,024,316.00	\$72,252.72	\$5,966,552.72	\$25,682.08	\$5,966,552.72	\$0.00	\$25,682.08	\$5,966,552.72	\$0.00	\$5,966,552.72	\$0.00	\$0.00
TOTAL CONCEPTO			\$450,000.00	\$4,096,568.72	\$-4,024,316.00	\$72,252.72	\$5,966,552.72	\$25,682.08	\$5,966,552.72	\$0.00	\$25,682.08	\$5,966,552.72	\$0.00	\$5,966,552.72	\$0.00	\$0.00
5511 - 5511 HERRAMIENTAS Y MAQUINAS-HERRAMIENTA			\$300,000.00	\$338,530.00	\$-445,870.00	\$200,380.00	\$84,038.00	\$215,448.00	\$84,038.00	\$0.00	\$215,448.00	\$84,038.00	\$0.00	\$84,038.00	\$0.00	\$0.00
11 - Recursos Fiscales			\$300,000.00	\$338,530.00	\$-445,870.00	\$200,380.00	\$84,038.00	\$215,448.00	\$84,038.00	\$0.00	\$215,448.00	\$84,038.00	\$0.00	\$84,038.00	\$0.00	\$0.00
TOTAL CONCEPTO			\$300,000.00	\$338,530.00	\$-445,870.00	\$200,380.00	\$84,038.00	\$215,448.00	\$84,038.00	\$0.00	\$215,448.00	\$84,038.00	\$0.00	\$84,038.00	\$0.00	\$0.00
5512 - 5512 BIENES INMUEBLES			\$0.00	\$11,287,280.00	\$-627,280.00	\$10,660,000.00	\$10,305,002.00	\$354,998.00	\$10,305,002.00	\$0.00	\$354,998.00	\$10,305,002.00	\$0.00	\$10,305,002.00	\$0.00	\$0.00
11 - Recursos Fiscales			\$0.00	\$11,287,280.00	\$-627,280.00	\$10,660,000.00	\$10,305,002.00	\$354,998.00	\$10,305,002.00	\$0.00	\$354,998.00	\$10,305,002.00	\$0.00	\$10,305,002.00	\$0.00	\$0.00
TOTAL CONCEPTO			\$0.00	\$11,287,280.00	\$-627,280.00	\$10,660,000.00	\$10,305,002.00	\$354,998.00	\$10,305,002.00	\$0.00	\$354,998.00	\$10,305,002.00	\$0.00	\$10,305,002.00	\$0.00	\$0.00
5511 - 5511 SOFTWARE			\$1,675,976.04	\$44,081,129.17	\$-26,999,938.07	\$20,382,200.79	\$29,381,152.95	\$6,174.24	\$29,381,152.95	\$0.00	\$6,174.24	\$29,381,152.95	\$0.00	\$29,381,152.95	\$0.00	\$0.00
11 - Recursos Fiscales			\$1,675,976.04	\$44,081,129.17	\$-26,999,938.07	\$20,382,200.79	\$29,381,152.95	\$6,174.24	\$29,381,152.95	\$0.00	\$6,174.24	\$29,381,152.95	\$0.00	\$29,381,152.95	\$0.00	\$0.00
TOTAL CONCEPTO			\$1,675,976.04	\$44,081,129.17	\$-26,999,938.07	\$20,382,200.79	\$29,381,152.95	\$6,174.24	\$29,381,152.95	\$0.00	\$6,174.24	\$29,381,152.95	\$0.00	\$29,381,152.95	\$0.00	\$0.00
6122 - 6122 CONSTR. Y REMEDIACION DE PARQUES			\$0.00	\$16,064,051.45	\$-262,643.82	\$15,801,407.63	\$16,411,402.65	\$0.00	\$16,411,402.65	\$0.00	\$0.00	\$16,411,402.65	\$0.00	\$16,411,402.65	\$0.00	\$0.00
11 - Recursos Fiscales			\$0.00	\$16,064,051.45	\$-262,643.82	\$15,801,407.63	\$16,411,402.65	\$0.00	\$16,411,402.65	\$0.00	\$0.00	\$16,411,402.65	\$0.00	\$16,411,402.65	\$0.00	\$0.00
TOTAL CONCEPTO			\$0.00	\$16,064,051.45	\$-262,643.82	\$15,801,407.63	\$16,411,402.65	\$0.00	\$16,411,402.65	\$0.00	\$0.00	\$16,411,402.65	\$0.00	\$16,411,402.65	\$0.00	\$0.00
6122 - 6122 REB. CENTRO CULTURAL BERNARDO REY			\$0.00	\$16,064,051.45	\$-262,643.82	\$15,801,407.63	\$16,411,402.65	\$0.00	\$16,411,402.65	\$0.00	\$0.00	\$16,411,402.65	\$0.00	\$16,411,402.65	\$0.00	\$0.00

Divisor: Pesos
Tipo de gasto: Todos
Fuente de financiamiento: Todas

Acumulados (CONAC)

RAMO O DEPENDENCIA	Presupuesto de Egresos Aprobado	Ampliaciones	Reducciones	Presupuesto Vigente	Comprometido	Presupuesto disponible	Devenido	Compromisos sin devengar	Presupuesto vigente sin devengar	Ejercido	Devenido sin ejercer	Pagado	Ejercido sin pagar	Cuentas por pagar
TIPO DE GASTO	1	2	3	4	5	6=(4-5)	7	8=(5-7)	9=(4-7)	10	11=(7-10)	12	13=(10-12)	14=(7-12)
CONCEPTO						ter								
FUENTE DE FINANCIAMIENTO														
11 - Recursos Fiscales	\$0.00	\$3,847,100.84	\$0.00	\$3,847,100.84	\$3,847,100.84	\$0.00	\$3,847,100.84	\$0.00	\$0.00	\$3,847,100.84	\$0.00	\$3,847,100.84	\$0.00	\$0.00
TOTAL CONCEPTO	\$0.00	\$3,847,100.84	\$0.00	\$3,847,100.84	\$3,847,100.84	\$0.00	\$3,847,100.84	\$0.00	\$0.00	\$3,847,100.84	\$0.00	\$3,847,100.84	\$0.00	\$0.00
6120 - 6120 ESPACIO CULTURAL LAS PUENTES DE S														
11 - Recursos Fiscales	\$0.00	\$968,017.21	\$0.00	\$968,017.21	\$968,017.21	\$0.00	\$968,017.21	\$0.00	\$0.00	\$968,017.21	\$0.00	\$968,017.21	\$0.00	\$0.00
TOTAL CONCEPTO	\$0.00	\$968,017.21	\$0.00	\$968,017.21	\$968,017.21	\$0.00	\$968,017.21	\$0.00	\$0.00	\$968,017.21	\$0.00	\$968,017.21	\$0.00	\$0.00
6122 - 6122 ESPACIO CULTURAL JARDINES DE CASA														
11 - Recursos Fiscales	\$0.00	\$968,017.21	\$0.00	\$968,017.21	\$968,017.21	\$0.00	\$968,017.21	\$0.00	\$0.00	\$968,017.21	\$0.00	\$968,017.21	\$0.00	\$0.00
TOTAL CONCEPTO	\$0.00	\$968,017.21	\$0.00	\$968,017.21	\$968,017.21	\$0.00	\$968,017.21	\$0.00	\$0.00	\$968,017.21	\$0.00	\$968,017.21	\$0.00	\$0.00
6124 - 6124 CONSTR. Y REHABILITACION DE INMUEBL														
11 - Recursos Fiscales	\$0.00	\$103,242,431.76	\$4,309,618.13	\$106,952,813.63	\$75,226,620.30	\$113,246,103.53	\$75,226,620.30	\$4.00	\$10,246,103.53	\$75,226,620.30	\$0.00	\$75,226,620.30	\$1,203,012.41	\$1,043,812.48
TOTAL CONCEPTO	\$0.00	\$103,242,431.76	\$4,309,618.13	\$106,952,813.63	\$75,226,620.30	\$113,246,103.53	\$75,226,620.30	\$4.00	\$10,246,103.53	\$75,226,620.30	\$0.00	\$75,226,620.30	\$1,203,012.41	\$1,043,812.48
6126 - 6126 PLAZAS PUBLICAS IND. Y V. GUERRERO														
11 - Recursos Fiscales	\$0.00	\$73,045.08	\$0.00	\$73,045.08	\$73,045.08	\$0.00	\$73,045.08	\$0.00	\$0.00	\$73,045.08	\$0.00	\$73,045.08	\$0.00	\$0.00
TOTAL CONCEPTO	\$0.00	\$73,045.08	\$0.00	\$73,045.08	\$73,045.08	\$0.00	\$73,045.08	\$0.00	\$0.00	\$73,045.08	\$0.00	\$73,045.08	\$0.00	\$0.00
6127 - 6127 PLAZA PUBLICA EN COLLOS MORGANOS														
11 - Recursos Fiscales	\$0.00	\$33,538.06	\$0.00	\$33,538.06	\$33,538.06	\$0.00	\$33,538.06	\$0.00	\$0.00	\$33,538.06	\$0.00	\$33,538.06	\$0.00	\$0.00
TOTAL CONCEPTO	\$0.00	\$33,538.06	\$0.00	\$33,538.06	\$33,538.06	\$0.00	\$33,538.06	\$0.00	\$0.00	\$33,538.06	\$0.00	\$33,538.06	\$0.00	\$0.00
6128 - 6128 REMAR. PLAZAS PUBL. VARIOS PUERTOS M														
11 - Recursos Fiscales	\$0.00	\$975,999.36	\$0.00	\$975,999.36	\$975,999.36	\$0.00	\$975,999.36	\$0.00	\$0.00	\$975,999.36	\$0.00	\$975,999.36	\$0.00	\$0.00
TOTAL CONCEPTO	\$0.00	\$975,999.36	\$0.00	\$975,999.36	\$975,999.36	\$0.00	\$975,999.36	\$0.00	\$0.00	\$975,999.36	\$0.00	\$975,999.36	\$0.00	\$0.00
6129 - 6129 REMAR. PLAZAS PUBL. VARIOS PUERTOS M														
11 - Recursos Fiscales	\$0.00	\$715,912.42	\$0.00	\$715,912.42	\$715,912.42	\$0.00	\$715,912.42	\$0.00	\$0.00	\$715,912.42	\$0.00	\$715,912.42	\$0.00	\$0.00
TOTAL CONCEPTO	\$0.00	\$715,912.42	\$0.00	\$715,912.42	\$715,912.42	\$0.00	\$715,912.42	\$0.00	\$0.00	\$715,912.42	\$0.00	\$715,912.42	\$0.00	\$0.00
6129 - 6129 ESTUDIOS Y PROYECTOS														
11 - Recursos Fiscales	\$0.00	\$16,026,067.81	\$0.00	\$16,026,067.81	\$13,808,131.02	\$2,208,936.89	\$13,808,131.02	\$4.00	\$2,208,936.89	\$13,808,131.02	\$0.00	\$13,808,131.02	\$1,838,008.48	\$1,838,008.48
TOTAL CONCEPTO	\$0.00	\$16,026,067.81	\$0.00	\$16,026,067.81	\$13,808,131.02	\$2,208,936.89	\$13,808,131.02	\$4.00	\$2,208,936.89	\$13,808,131.02	\$0.00	\$13,808,131.02	\$1,838,008.48	\$1,838,008.48
6129 - 6129 REMAR. PLAZA LOMAS ROBLE PR 2 2018														
11 - Recursos Fiscales	\$0.00	\$4,143,021.08	\$0.00	\$4,143,021.08	\$4,143,021.08	\$0.00	\$4,143,021.08	\$0.00	\$0.00	\$4,143,021.08	\$0.00	\$4,143,021.08	\$0.00	\$0.00
TOTAL CONCEPTO	\$0.00	\$4,143,021.08	\$0.00	\$4,143,021.08	\$4,143,021.08	\$0.00	\$4,143,021.08	\$0.00	\$0.00	\$4,143,021.08	\$0.00	\$4,143,021.08	\$0.00	\$0.00
6140 - 6140 OBRAS DE PLURAL OBR. MPAL 2018														
11 - Recursos Fiscales	\$0.00	\$6,481,830.04	\$0.00	\$6,481,830.04	\$6,481,830.04	\$0.00	\$6,481,830.04	\$0.00	\$0.00	\$6,481,830.04	\$0.00	\$6,481,830.04	\$0.00	\$0.00
TOTAL CONCEPTO	\$0.00	\$6,481,830.04	\$0.00	\$6,481,830.04	\$6,481,830.04	\$0.00	\$6,481,830.04	\$0.00	\$0.00	\$6,481,830.04	\$0.00	\$6,481,830.04	\$0.00	\$0.00
6141 - 6141 ADECUACIONES VALES														
11 - Recursos Fiscales	\$0.00	\$6,853,876.08	\$0.00	\$6,853,876.08	\$6,853,876.08	\$0.00	\$6,853,876.08	\$0.00	\$0.00	\$6,853,876.08	\$0.00	\$6,853,876.08	\$0.00	\$0.00
TOTAL CONCEPTO	\$0.00	\$6,853,876.08	\$0.00	\$6,853,876.08	\$6,853,876.08	\$0.00	\$6,853,876.08	\$0.00	\$0.00	\$6,853,876.08	\$0.00	\$6,853,876.08	\$0.00	\$0.00
6142 - 6142 BANQUETAS Y CAMELONES														
11 - Recursos Fiscales	\$0.00	\$9,933,878.08	\$0.00	\$9,933,878.08	\$9,933,878.08	\$0.00	\$9,933,878.08	\$0.00	\$0.00	\$9,933,878.08	\$0.00	\$9,933,878.08	\$0.00	\$0.00
TOTAL CONCEPTO	\$0.00	\$9,933,878.08	\$0.00	\$9,933,878.08	\$9,933,878.08	\$0.00	\$9,933,878.08	\$0.00	\$0.00	\$9,933,878.08	\$0.00	\$9,933,878.08	\$0.00	\$0.00

MUNICIPIO DE SAN NICOLAS DE LOS GARZA, N.L.
(b) Estado sobre el Ejercicio del Presupuesto por: Ramo o Dependencia / Clasificación Económica
Diciembre de 2018

Divisor: Pesos
Tipo de gasto: Todos
Fuente de financiamiento: Todas

Acumulados (CONAC)

RAMO O DEPENDENCIA	TIPO DE GASTO	CONCEPTO	1	2	3	4	5	6=(4-3)	7	8=(5-7)	9=(4-7)	10	11=(7-10)	12	13=(10-12)	14=(7-12)
			Presupuesto de Egresos Aprobado	Ampliaciones	Reducciones	Presupuesto Vigente	Comprometido	Presupuesto disponible para comprometer	Devengado	Compromisos sin devengar	Presupuesto Vigente sin devengar	Ejercido	Devengado sin ejercer	Pagado	Ejercido sin pagar	Cuentas por pagar
FUENTE DE FINANCIAMIENTO																
11 - Recursos Fideles			\$0.00	\$417,719.83	\$-271,826.43	\$145,893.40	\$0.00	\$145,893.40	\$0.00	\$0.00	\$145,893.40	\$0.00	\$0.00	\$0.00	\$0.00	\$0.00
6143 - 6143 ORDENAJE PLURAL			\$0.00	\$417,719.83	\$-271,826.43	\$145,893.40	\$0.00	\$145,893.40	\$0.00	\$0.00	\$145,893.40	\$0.00	\$0.00	\$0.00	\$0.00	\$0.00
11 - Recursos Fideles			\$0.00	\$37,568,887.16	\$0.00	\$37,568,887.16	\$0.00	\$37,568,887.16	\$0.00	\$0.00	\$37,568,887.16	\$0.00	\$0.00	\$37,476,489.35	\$02,098.11	\$92,384.11
6145 - 6145 PAVIMENTACION Y BACHEO			\$0.00	\$37,568,887.16	\$0.00	\$37,568,887.16	\$0.00	\$37,568,887.16	\$0.00	\$0.00	\$37,568,887.16	\$0.00	\$0.00	\$37,476,489.35	\$02,098.11	\$92,384.11
11 - Recursos Fideles			\$36,013,297.84	\$20,721,084.47	\$-32,248,814.84	\$24,984,407.27	\$24,318,918.13	\$305,528.14	\$24,318,918.13	\$0.00	\$205,528.14	\$24,318,918.13	\$0.00	\$24,318,918.13	\$-1,407,882.44	\$-1,407,882.44
6146 - 6146 FONDO DE DESARROLLO MUNICIPAL 2016			\$36,013,297.84	\$20,721,084.47	\$-32,248,814.84	\$24,984,407.27	\$24,318,918.13	\$305,528.14	\$24,318,918.13	\$0.00	\$205,528.14	\$24,318,918.13	\$0.00	\$24,318,918.13	\$-1,407,882.44	\$-1,407,882.44
11 - Recursos Fideles			\$0.00	\$24,984,407.27	\$0.00	\$24,984,407.27	\$0.00	\$24,984,407.27	\$0.00	\$0.00	\$24,984,407.27	\$0.00	\$0.00	\$24,984,407.27	\$0.00	\$0.00
6151 - 6151 PUENTES PRATONALES			\$0.00	\$456,413,241.26	\$-300,412,041.58	\$156,001,199.68	\$0.00	\$156,001,199.68	\$0.00	\$0.00	\$156,001,199.68	\$0.00	\$0.00	\$0.00	\$0.00	\$0.00
11 - Recursos Fideles			\$0.00	\$456,413,241.26	\$-300,412,041.58	\$156,001,199.68	\$0.00	\$156,001,199.68	\$0.00	\$0.00	\$156,001,199.68	\$0.00	\$0.00	\$0.00	\$0.00	\$0.00
6152 - 6152 PUENTES VEHICULARES			\$0.00	\$12,113,537.37	\$0.00	\$12,113,537.37	\$0.00	\$12,113,537.37	\$0.00	\$0.00	\$12,113,537.37	\$0.00	\$0.00	\$0.00	\$0.00	\$0.00
11 - Recursos Fideles			\$0.00	\$12,113,537.37	\$0.00	\$12,113,537.37	\$0.00	\$12,113,537.37	\$0.00	\$0.00	\$12,113,537.37	\$0.00	\$0.00	\$0.00	\$0.00	\$0.00
6153 - 6153 REHAB. PAV. CALLE S. JUARIZ Y P. D			\$0.00	\$2,726,673.21	\$0.00	\$2,726,673.21	\$0.00	\$2,726,673.21	\$0.00	\$0.00	\$2,726,673.21	\$0.00	\$0.00	\$2,726,673.21	\$0.00	\$0.00
11 - Recursos Fideles			\$0.00	\$2,726,673.21	\$0.00	\$2,726,673.21	\$0.00	\$2,726,673.21	\$0.00	\$0.00	\$2,726,673.21	\$0.00	\$0.00	\$2,726,673.21	\$0.00	\$0.00
6153 - 6153 REHAB. PAV. CALLE S. JUARIZ Y P. D			\$0.00	\$2,726,673.21	\$0.00	\$2,726,673.21	\$0.00	\$2,726,673.21	\$0.00	\$0.00	\$2,726,673.21	\$0.00	\$0.00	\$2,726,673.21	\$0.00	\$0.00
11 - Recursos Fideles			\$0.00	\$2,726,673.21	\$0.00	\$2,726,673.21	\$0.00	\$2,726,673.21	\$0.00	\$0.00	\$2,726,673.21	\$0.00	\$0.00	\$2,726,673.21	\$0.00	\$0.00
6153 - 6153 REHAB. PAV. CALLE S. JUARIZ Y P. D			\$0.00	\$1,781,322.61	\$0.00	\$1,781,322.61	\$0.00	\$1,781,322.61	\$0.00	\$0.00	\$1,781,322.61	\$0.00	\$0.00	\$1,781,322.61	\$0.00	\$0.00
11 - Recursos Fideles			\$0.00	\$1,781,322.61	\$0.00	\$1,781,322.61	\$0.00	\$1,781,322.61	\$0.00	\$0.00	\$1,781,322.61	\$0.00	\$0.00	\$1,781,322.61	\$0.00	\$0.00
6153 - 6153 REHAB. PAV. DE AV UNIONAVE LAS FLOR			\$0.00	\$1,945,350.60	\$0.00	\$1,945,350.60	\$0.00	\$1,945,350.60	\$0.00	\$0.00	\$1,945,350.60	\$0.00	\$0.00	\$1,945,350.60	\$0.00	\$0.00
11 - Recursos Fideles			\$0.00	\$1,945,350.60	\$0.00	\$1,945,350.60	\$0.00	\$1,945,350.60	\$0.00	\$0.00	\$1,945,350.60	\$0.00	\$0.00	\$1,945,350.60	\$0.00	\$0.00
6153 - 6153 REHABILITACION DE PAV. EN GAZAS			\$0.00	\$100,400.35	\$0.00	\$100,400.35	\$0.00	\$100,400.35	\$0.00	\$0.00	\$100,400.35	\$0.00	\$0.00	\$100,400.35	\$0.00	\$0.00
11 - Recursos Fideles			\$0.00	\$100,400.35	\$0.00	\$100,400.35	\$0.00	\$100,400.35	\$0.00	\$0.00	\$100,400.35	\$0.00	\$0.00	\$100,400.35	\$0.00	\$0.00
6153 - 6153 REHAB. PAV. AVE LOPEZ MATEOS AVE STA			\$0.00	\$3,693,120.86	\$0.00	\$3,693,120.86	\$0.00	\$3,693,120.86	\$0.00	\$0.00	\$3,693,120.86	\$0.00	\$0.00	\$3,693,120.86	\$0.00	\$0.00
11 - Recursos Fideles			\$0.00	\$3,693,120.86	\$0.00	\$3,693,120.86	\$0.00	\$3,693,120.86	\$0.00	\$0.00	\$3,693,120.86	\$0.00	\$0.00	\$3,693,120.86	\$0.00	\$0.00
6154 - 6154 REHAB. PAV. AVE CONDUCTORES ROMULO L			\$0.00	\$2,021,000.88	\$0.00	\$2,021,000.88	\$0.00	\$2,021,000.88	\$0.00	\$0.00	\$2,021,000.88	\$0.00	\$0.00	\$2,021,000.88	\$0.00	\$0.00
11 - Recursos Fideles			\$0.00	\$2,021,000.88	\$0.00	\$2,021,000.88	\$0.00	\$2,021,000.88	\$0.00	\$0.00	\$2,021,000.88	\$0.00	\$0.00	\$2,021,000.88	\$0.00	\$0.00
6154 - 6154 REHAB. PAV. AVE CONDUCTORES ROMULO L			\$0.00	\$2,021,000.88	\$0.00	\$2,021,000.88	\$0.00	\$2,021,000.88	\$0.00	\$0.00	\$2,021,000.88	\$0.00	\$0.00	\$2,021,000.88	\$0.00	\$0.00
11 - Recursos Fideles			\$0.00	\$2,021,000.88	\$0.00	\$2,021,000.88	\$0.00	\$2,021,000.88	\$0.00	\$0.00	\$2,021,000.88	\$0.00	\$0.00	\$2,021,000.88	\$0.00	\$0.00
6154 - 6154 REHAB. PAV. Y AMP. AV. ANTIGUO C. A.			\$0.00	\$1,869,883.48	\$0.00	\$1,869,883.48	\$0.00	\$1,869,883.48	\$0.00	\$0.00	\$1,869,883.48	\$0.00	\$0.00	\$1,869,883.48	\$0.00	\$0.00
11 - Recursos Fideles			\$0.00	\$1,869,883.48	\$0.00	\$1,869,883.48	\$0.00	\$1,869,883.48	\$0.00	\$0.00	\$1,869,883.48	\$0.00	\$0.00	\$1,869,883.48	\$0.00	\$0.00
6154 - 6154 REHAB. PAV. Y AMP. AV. ANTIGUO C. A.			\$0.00	\$1,869,883.48	\$0.00	\$1,869,883.48	\$0.00	\$1,869,883.48	\$0.00	\$0.00	\$1,869,883.48	\$0.00	\$0.00	\$1,869,883.48	\$0.00	\$0.00
11 - Recursos Fideles			\$0.00	\$1,869,883.48	\$0.00	\$1,869,883.48	\$0.00	\$1,869,883.48	\$0.00	\$0.00	\$1,869,883.48	\$0.00	\$0.00	\$1,869,883.48	\$0.00	\$0.00

Divisor: Pesos
Tipo de gasto: Todos
Fuente de financiamiento: Todas

Acumulados (CONAC)

RAMO O DEPENDENCIA TIPO DE GASTO CONCEPTO	Presupuesto de Egresos Aprobado	Ampliaciones	Reducciones	Presupuesto Vigente	Comprometi-do	Presupuesto disponible para comprometer	Devengado	Compromisos sin devengar	Presupuesto vigente sin devengar	Ejercido	Devengado sin ejercer	Pagado	Ejercido sin pagar	Cuentas por pagar
FUENTE DE FINANCIAMIENTO														
11 - Recursos Fiscales	50.00	\$11,238,887.51		\$11,238,887.51	\$11,237,887.85	\$998.66	\$11,237,887.85	\$0.00	\$998.66	\$11,237,887.85	\$0.00	\$11,237,887.85	\$0.00	\$0.00
TOTAL CONCEPTO	50.00	\$11,238,887.51		\$11,238,887.51	\$11,237,887.85	\$998.66	\$11,237,887.85	\$0.00	\$998.66	\$11,237,887.85	\$0.00	\$11,237,887.85	\$0.00	\$0.00
61598 - 61598 ANIDADORES PEATONALES VARIOS PUNTOS														
11 - Recursos Fiscales	50.00	\$3,833,151.83		\$3,833,151.82	\$3,833,151.82	\$0.00	\$3,833,151.82	\$0.00	\$0.00	\$3,833,151.82	\$0.00	\$3,833,151.82	\$0.00	\$0.00
TOTAL CONCEPTO	50.00	\$3,833,151.83		\$3,833,151.82	\$3,833,151.82	\$0.00	\$3,833,151.82	\$0.00	\$0.00	\$3,833,151.82	\$0.00	\$3,833,151.82	\$0.00	\$0.00
61599 - 61599 REINAS DE VALLEDES (PDM 2017)														
11 - Recursos Fiscales	50.00	\$2,532,102.41		\$2,532,102.41	\$2,532,102.21	\$0.20	\$2,532,102.21	\$0.20	\$0.20	\$2,532,102.21	\$0.00	\$2,532,102.21	\$0.00	\$0.00
TOTAL CONCEPTO	50.00	\$2,532,102.41		\$2,532,102.41	\$2,532,102.21	\$0.20	\$2,532,102.21	\$0.20	\$0.20	\$2,532,102.21	\$0.00	\$2,532,102.21	\$0.00	\$0.00
61604 - 61604 SUST. BARBERA CENTRAL DECIMAL 201														
11 - Recursos Fiscales	50.00	\$2,000,000.00	\$2,000,000.00	\$0.00	\$0.00	\$0.00	\$0.00	\$0.00	\$0.00	\$0.00	\$0.00	\$0.00	\$0.00	\$0.00
TOTAL CONCEPTO	50.00	\$2,000,000.00	\$2,000,000.00	\$0.00	\$0.00	\$0.00	\$0.00	\$0.00	\$0.00	\$0.00	\$0.00	\$0.00	\$0.00	\$0.00
61565 - 61565 REINAS PAV ASTAL AV NICOLAS FOR 201														
11 - Recursos Fiscales	50.00	\$13,200,398.43	\$4,088,707.16	\$13,200,398.43	\$13,200,398.43	\$136,377.23	\$2,965,996.90	\$4.00	\$368,377.23	\$2,965,996.90	\$0.00	\$2,965,996.90	\$0.00	\$0.00
TOTAL CONCEPTO	50.00	\$13,200,398.43	\$4,088,707.16	\$13,200,398.43	\$13,200,398.43	\$136,377.23	\$2,965,996.90	\$4.00	\$368,377.23	\$2,965,996.90	\$0.00	\$2,965,996.90	\$0.00	\$0.00
61566 - 61566 REINAS. PAVIMENTO ASF DES MPAL 2016														
11 - Recursos Fiscales	50.00	\$15,302,790.43		\$15,302,790.43	\$15,302,790.28	\$1.15	\$15,302,790.28	\$0.00	\$1.15	\$15,302,790.28	\$496,114.03	\$5,667,307.41	\$7,188,277.84	\$7,188,277.84
TOTAL CONCEPTO	50.00	\$15,302,790.43		\$15,302,790.43	\$15,302,790.28	\$1.15	\$15,302,790.28	\$0.00	\$1.15	\$15,302,790.28	\$496,114.03	\$5,667,307.41	\$7,188,277.84	\$7,188,277.84
61567 - 61567 REINAS PAV. ZONA SUR-OTE (PDR-2018)														
11 - Recursos Fiscales	50.00	\$9,650,000.00		\$9,650,000.00	\$9,650,000.00	\$51,006.92	\$9,650,000.00	\$0.00	\$51,006.92	\$9,650,000.00	\$0.00	\$9,650,000.00	\$0.00	\$0.00
TOTAL CONCEPTO	50.00	\$9,650,000.00		\$9,650,000.00	\$9,650,000.00	\$51,006.92	\$9,650,000.00	\$0.00	\$51,006.92	\$9,650,000.00	\$0.00	\$9,650,000.00	\$0.00	\$0.00
61569 - 61569 SUST BARR. CEN MANUEL L. R FPMR2016														
11 - Recursos Fiscales	50.00	\$2,348,028.42		\$2,348,028.02	\$1,297,876.96	\$1,050,151.06	\$1,297,876.96	\$0.00	\$2,348,028.02	\$1,297,876.96	\$0.00	\$1,050,151.06	\$1,050,151.06	\$1,050,151.06
TOTAL CONCEPTO	50.00	\$2,348,028.42		\$2,348,028.02	\$1,297,876.96	\$1,050,151.06	\$1,297,876.96	\$0.00	\$2,348,028.02	\$1,297,876.96	\$0.00	\$1,050,151.06	\$1,050,151.06	\$1,050,151.06
61570 - 61570 BACHEO VAR PAINT PROYFRA 2016														
11 - Recursos Fiscales	50.00	\$6,028,327.47		\$6,028,327.47	\$6,028,327.47	\$0.00	\$6,028,327.47	\$0.00	\$0.00	\$6,028,327.47	\$0.00	\$6,028,327.47	\$0.00	\$0.00
TOTAL CONCEPTO	50.00	\$6,028,327.47		\$6,028,327.47	\$6,028,327.47	\$0.00	\$6,028,327.47	\$0.00	\$0.00	\$6,028,327.47	\$0.00	\$6,028,327.47	\$0.00	\$0.00
6164 - 6164 ADECUACIONES Y OBRA CIVIL														
11 - Recursos Fiscales	50.00	\$4,025,116.06	\$4,027,491.24	\$4,027,491.24	\$4,027,491.24	\$0.00	\$4,027,491.24	\$0.00	\$0.00	\$4,027,491.24	\$0.00	\$4,027,491.24	\$0.00	\$0.00
TOTAL CONCEPTO	50.00	\$4,025,116.06	\$4,027,491.24	\$4,027,491.24	\$4,027,491.24	\$0.00	\$4,027,491.24	\$0.00	\$0.00	\$4,027,491.24	\$0.00	\$4,027,491.24	\$0.00	\$0.00
6177 - 6177 CONST VITAPRETA ELEVADA ANAHUAC 2 E														
11 - Recursos Fiscales	50.00	\$10,428,501.14		\$10,428,501.14	\$10,428,500.98	\$0.16	\$10,428,500.98	\$0.00	\$0.16	\$10,428,500.98	\$0.00	\$10,428,500.98	\$0.00	\$0.00
TOTAL CONCEPTO	50.00	\$10,428,501.14		\$10,428,501.14	\$10,428,500.98	\$0.16	\$10,428,500.98	\$0.00	\$0.16	\$10,428,500.98	\$0.00	\$10,428,500.98	\$0.00	\$0.00
6194 - 6194 OBRA FEDERAL														
11 - Recursos Fiscales	50.00	\$10,428,501.14		\$10,428,501.14	\$10,428,500.98	\$0.16	\$10,428,500.98	\$0.00	\$0.16	\$10,428,500.98	\$0.00	\$10,428,500.98	\$0.00	\$0.00
TOTAL CONCEPTO	50.00	\$10,428,501.14		\$10,428,501.14	\$10,428,500.98	\$0.16	\$10,428,500.98	\$0.00	\$0.16	\$10,428,500.98	\$0.00	\$10,428,500.98	\$0.00	\$0.00

MUNICIPIO DE SAN NICOLAS DE LOS GARZA, N.L.
(b) Estado sobre el Ejercicio del Presupuesto por: Ramo o Dependencia / Clasificación Económica

Diciembre de 2018

Divisor: Pesos

Tipo de gasto: Todos

Fuente de financiamiento: Todas

Acumulados (CONAC)

RAMO O DEPENDENCIA	TIPO DE GASTO	CONCEPTO	1	2	3	4	5	6(4-5)	7	8(5-7)	9(4-7)	10	11(7-10)	12	13=(10-12)	14(7-12)
			Presupuesto de Egresos Aprobado	Ampliaciones	Reducciones	Presupuesto Vigente	Comprometido	Presupuesto disponible para comprometer	Devengado	Comprometido sin devengar	Presupuesto vigente sin devengar	Ejercido	Devengado sin ejercer	Pagado	Ejercido sin pagar	Cuentas por pagar
FUENTE DE FINANCIAMIENTO																
25 - Recursos Federales			200,071,193.84	531,496,028.37	8,430,276,886.44	320,069,880.75	200,392,145.14	849,063.81	320,392,145.14	50.00	849,063.81	200,392,145.14	50.00	520,392,145.14	50.00	50.00
6198 - 8195 INDIRECTOS			200,071,193.84	531,496,028.37	8,430,276,886.44	320,069,880.75	200,392,145.14	849,063.81	320,392,145.14	50.00	849,063.81	200,392,145.14	50.00	520,392,145.14	50.00	50.00
28 - Recursos Federales			50.00	5677,327.33	5,32,191.04	568,199.29	841,058.25	332,161.04	567,327.33	50.00	567,327.33	841,058.25	50.00	567,327.33	50.00	50.00
6198 - 8198 PROGRAMA DESARROLLO INSTITUCIONAL			50.00	5677,327.33	5,32,191.04	568,199.29	841,058.25	332,161.04	567,327.33	50.00	567,327.33	841,058.25	50.00	567,327.33	50.00	50.00
25 - Recursos Federales			50.00	8433,110.86	8,433,110.86	50.00	50.00	50.00	50.00	50.00	50.00	50.00	50.00	50.00	50.00	50.00
62212 - 62213 CONST ESTACIONAMIENTO ROSA 4 VIENT			50.00	8433,110.86	8,433,110.86	50.00	50.00	50.00	50.00	50.00	50.00	50.00	50.00	50.00	50.00	50.00
11 - Recursos Federales			50.00	8433,110.86	8,433,110.86	50.00	50.00	50.00	50.00	50.00	50.00	50.00	50.00	50.00	50.00	50.00
62213 - 62213 REHABILITACION CENTROS COMUNITARIO			50.00	8433,110.86	8,433,110.86	50.00	50.00	50.00	50.00	50.00	50.00	50.00	50.00	50.00	50.00	50.00
11 - Recursos Federales			50.00	8433,110.86	8,433,110.86	50.00	50.00	50.00	50.00	50.00	50.00	50.00	50.00	50.00	50.00	50.00
62218 - 62218 REHA U DCP CONST ORD 3 S POR 317			50.00	8433,110.86	8,433,110.86	50.00	50.00	50.00	50.00	50.00	50.00	50.00	50.00	50.00	50.00	50.00
11 - Recursos Federales			50.00	8433,110.86	8,433,110.86	50.00	50.00	50.00	50.00	50.00	50.00	50.00	50.00	50.00	50.00	50.00
6222 - 6222 FONDO DE CULTURA 2015 (FLOR DE LIZ)			50.00	8433,110.86	8,433,110.86	50.00	50.00	50.00	50.00	50.00	50.00	50.00	50.00	50.00	50.00	50.00
11 - Recursos Federales			50.00	8433,110.86	8,433,110.86	50.00	50.00	50.00	50.00	50.00	50.00	50.00	50.00	50.00	50.00	50.00
62231 - 62231 OBRAS COMPLEMENTARIAS			50.00	8433,110.86	8,433,110.86	50.00	50.00	50.00	50.00	50.00	50.00	50.00	50.00	50.00	50.00	50.00
11 - Recursos Federales			50.00	8433,110.86	8,433,110.86	50.00	50.00	50.00	50.00	50.00	50.00	50.00	50.00	50.00	50.00	50.00
62232 - 62232 REHAS. U. DEPART. PRJ 3 2018			50.00	8433,110.86	8,433,110.86	50.00	50.00	50.00	50.00	50.00	50.00	50.00	50.00	50.00	50.00	50.00
11 - Recursos Federales			50.00	8433,110.86	8,433,110.86	50.00	50.00	50.00	50.00	50.00	50.00	50.00	50.00	50.00	50.00	50.00
62239 - 62239 REHAS UNIDADES DEPORTIVAS POR-3018			50.00	8433,110.86	8,433,110.86	50.00	50.00	50.00	50.00	50.00	50.00	50.00	50.00	50.00	50.00	50.00
11 - Recursos Federales			50.00	8433,110.86	8,433,110.86	50.00	50.00	50.00	50.00	50.00	50.00	50.00	50.00	50.00	50.00	50.00
62238 - 62238 CONST. EDIF. DE SEGURIDAD POR-3018			50.00	8433,110.86	8,433,110.86	50.00	50.00	50.00	50.00	50.00	50.00	50.00	50.00	50.00	50.00	50.00
11 - Recursos Federales			50.00	8433,110.86	8,433,110.86	50.00	50.00	50.00	50.00	50.00	50.00	50.00	50.00	50.00	50.00	50.00
62231 - 62231 CON ALBERCA BAÑOS VEST USM POR-3018			50.00	8433,110.86	8,433,110.86	50.00	50.00	50.00	50.00	50.00	50.00	50.00	50.00	50.00	50.00	50.00

(b) Estado sobre el Ejercicio del Presupuesto por: Ramo o Dependencia / Clasificación Económica

Diciembre de 2018

Divisor: Pesos

Tipo de gasto: Todos

Fuente de financiamiento: Todas

Acumulados (CONAC)

RAMO O DEPENDENCIA	1	2	3	4	5	6	7	8	9	10	11	12	13	14
TIPO DE GASTO	Presupuesto de Egresos Aprobado	Ampliaciones	Reducciones	Presupuesto Vigente	Comprometido	Presupuesto disponible para comprometer	Devenido	Compromisos sin devengar	Presupuesto vigente sin devengar	Ejercido	Devenido sin ejercer	Pagado	Ejercido sin pagar	Cuentas por pagar
CONCEPTO														
FUENTE DE FINANCIAMIENTO														
11 - Recursos Fiscales	\$0.00	\$7,409,214.26	\$0.00	\$7,409,214.26	\$7,409,214.26	\$00.00	\$7,409,214.26	\$6.06	\$00.00	\$7,409,214.26	\$6.06	\$7,409,214.26	\$6.06	\$0.00
TOTAL CONCEPTO	\$0.00	\$7,409,214.26	\$0.00	\$7,409,214.26	\$7,409,214.26	\$00.00	\$7,409,214.26	\$6.06	\$00.00	\$7,409,214.26	\$6.06	\$7,409,214.26	\$6.06	\$0.00
8223 - 82233 REMO Y EQUIP TEATRO PROYEMRA 2018														
11 - Recursos Fiscales	\$0.00	\$1,000,157.38	\$0.00	\$1,000,157.38	\$1,000,157.38	\$0.00	\$1,000,157.38	\$0.00	\$0.00	\$1,000,157.38	\$0.00	\$1,000,157.38	\$0.00	\$0.00
TOTAL CONCEPTO	\$0.00	\$1,000,157.38	\$0.00	\$1,000,157.38	\$1,000,157.38	\$0.00	\$1,000,157.38	\$0.00	\$0.00	\$1,000,157.38	\$0.00	\$1,000,157.38	\$0.00	\$0.00
8224 - 8224 CONS EDU SEGURIDAD PROYEMRA 2018														
11 - Recursos Fiscales	\$0.00	\$7,399,056.87	\$0.00	\$7,399,056.87	\$7,399,056.87	\$0.00	\$7,399,056.87	\$0.00	\$0.00	\$7,399,056.87	\$0.00	\$7,399,056.87	\$0.00	\$0.00
TOTAL CONCEPTO	\$0.00	\$7,399,056.87	\$0.00	\$7,399,056.87	\$7,399,056.87	\$0.00	\$7,399,056.87	\$0.00	\$0.00	\$7,399,056.87	\$0.00	\$7,399,056.87	\$0.00	\$0.00
8225 - 0225 REMOD ESTACION SEG JUDO PROYEMRAE														
11 - Recursos Fiscales	\$0.00	\$4,306,048.73	\$0.00	\$4,306,048.73	\$4,306,048.73	\$0.00	\$4,306,048.73	\$0.00	\$0.00	\$4,306,048.73	\$0.00	\$4,306,048.73	\$0.00	\$0.00
TOTAL CONCEPTO	\$0.00	\$4,306,048.73	\$0.00	\$4,306,048.73	\$4,306,048.73	\$0.00	\$4,306,048.73	\$0.00	\$0.00	\$4,306,048.73	\$0.00	\$4,306,048.73	\$0.00	\$0.00
9111 - 9111 PRESTAMO BAJO														
25 - Recursos Federales	\$6,033,349.14	\$20,000.00	\$-1,718,480.21	\$4,305,868.93	\$4,305,868.93	\$0.00	\$4,305,868.93	\$0.00	\$0.00	\$4,305,868.93	\$0.00	\$4,305,868.93	\$0.00	\$0.00
TOTAL CONCEPTO	\$6,033,349.14	\$20,000.00	\$-1,718,480.21	\$4,305,868.93	\$4,305,868.93	\$0.00	\$4,305,868.93	\$0.00	\$0.00	\$4,305,868.93	\$0.00	\$4,305,868.93	\$0.00	\$0.00
9115 - 9115 PRESTAMO AFRIE 40 NP														
25 - Recursos Federales	\$2.00	\$200,000.00	\$0.00	\$200,000.00	\$200,000.00	\$0.00	\$200,000.00	\$0.00	\$0.00	\$200,000.00	\$0.00	\$200,000.00	\$0.00	\$0.00
TOTAL CONCEPTO	\$2.00	\$200,000.00	\$0.00	\$200,000.00	\$200,000.00	\$0.00	\$200,000.00	\$0.00	\$0.00	\$200,000.00	\$0.00	\$200,000.00	\$0.00	\$0.00
9116 - 9116 CAPITAL PRESTAMO AFRIE														
25 - Recursos Federales	\$0.00	\$1,200,000.00	\$0.00	\$1,200,000.00	\$1,200,000.00	\$0.00	\$1,200,000.00	\$0.00	\$0.00	\$1,200,000.00	\$0.00	\$1,200,000.00	\$0.00	\$0.00
TOTAL CONCEPTO	\$0.00	\$1,200,000.00	\$0.00	\$1,200,000.00	\$1,200,000.00	\$0.00	\$1,200,000.00	\$0.00	\$0.00	\$1,200,000.00	\$0.00	\$1,200,000.00	\$0.00	\$0.00
8211 - 8211 INTERESES DE PRESTAMOS														
11 - Recursos Fiscales	\$0.00	\$522,417.20	\$0.00	\$522,417.20	\$522,417.20	\$0.00	\$522,417.20	\$0.00	\$0.00	\$522,417.20	\$0.00	\$522,417.20	\$0.00	\$0.00
25 - Recursos Federales	\$45,879,297.89	\$3,130,095.17	\$-4,474,467.38	\$44,534,925.68	\$40,060,457.29	\$0.00	\$44,534,925.68	\$0.00	\$0.00	\$44,534,925.68	\$0.00	\$44,534,925.68	\$0.00	\$0.00
TOTAL CONCEPTO	\$45,879,297.89	\$3,130,095.17	\$-4,474,467.38	\$44,534,925.68	\$40,060,457.29	\$0.00	\$44,534,925.68	\$0.00	\$0.00	\$44,534,925.68	\$0.00	\$44,534,925.68	\$0.00	\$0.00
9911 - 9911 ADEIFAS														
11 - Recursos Fiscales	\$2,000,000.00	\$3,834,081.44	\$-1,302,648.10	\$5,361,433.34	\$5,361,433.34	\$0.00	\$5,361,433.34	\$0.00	\$0.00	\$5,361,433.34	\$0.00	\$5,361,433.34	\$0.00	\$0.00
TOTAL CONCEPTO	\$2,000,000.00	\$3,834,081.44	\$-1,302,648.10	\$5,361,433.34	\$5,361,433.34	\$0.00	\$5,361,433.34	\$0.00	\$0.00	\$5,361,433.34	\$0.00	\$5,361,433.34	\$0.00	\$0.00
9991 - 9991 DIVERGOS														
11 - Recursos Fiscales	\$0.00	\$4,205,657.26	\$-1,921.72	\$4,203,735.54	\$1,500,108.02	\$2,703,627.52	\$1,500,108.02	\$0.00	\$2,703,627.52	\$1,500,108.02	\$0.00	\$1,500,108.02	\$0.00	\$0.00
TOTAL CONCEPTO	\$0.00	\$4,205,657.26	\$-1,921.72	\$4,203,735.54	\$1,500,108.02	\$2,703,627.52	\$1,500,108.02	\$0.00	\$2,703,627.52	\$1,500,108.02	\$0.00	\$1,500,108.02	\$0.00	\$0.00
TOTAL TIPO DE GASTO	\$1,076,364,139.49	\$1,076,364,139.49	\$-1,572,438,559.83	\$2,180,891,612.88	\$1,693,100,114.73	\$307,799,298.15	\$1,885,653,366.66	\$2,026,148.87	\$307,799,298.15	\$1,885,653,366.66	\$2,026,148.87	\$1,885,653,366.66	\$2,026,148.87	\$0.00
TOTAL RAMO O DEPENDENCIA	\$1,076,364,139.49	\$1,076,364,139.49	\$-1,572,438,559.83	\$2,180,891,612.88	\$1,693,100,114.73	\$307,799,298.15	\$1,885,653,366.66	\$2,026,148.87	\$307,799,298.15	\$1,885,653,366.66	\$2,026,148.87	\$1,885,653,366.66	\$2,026,148.87	\$0.00

Divisor: Pesos
Tipo de gasto: Todos
Fuente de financiamiento: Todas

RAMO O DEPENDENCIA TIPO DE GASTO CAPÍTULO	Acumulados (CONAC)													
	1	2	3	4	5	7	8=(5-7)	9=(4-7)	10	11=(7-10)	12	13=(10-12)	14=(7-12)	
CONCEPTO FUENTE DE FINANCIAMIENTO	Presupuesto de Ejercicios Aprobado	Ampliaciones	Reducciones	Presupuesto Vigente	Comprometido	Presupuesto disponible para comprometer	Devengado	Compromisos sin devengar	Presupuesto vigente sin devengar	Ejercido	Devengado sin ejercer	Pagado	Ejercido sin pagar	Cuentas por pagar
31110 - GOBIERNO MUNICIPAL														
1 - Gasto Corriente														
1088 - SERVICIOS PERSONALES														
1111 - 1111 DIETAS														
15 - Recursos Federales														
1131 - 1131 SUeldo PERSONAL CONFIANZA														
11 - Recursos Fideles														
15 - Recursos Federales														
16 - Recursos Estatales														
TOTAL CONCEPTO	\$8,690,376.00	\$1,447,383.00	\$-1,184,551.44	\$8,953,207.56	\$8,953,207.56	\$1,184,551.44	\$8,768,656.12	\$8,953,207.56	\$1,184,551.44	\$8,584,104.68	\$1,184,551.44	\$8,584,104.68	\$8,584,104.68	\$1,184,551.44
TOTAL CONCEPTO	\$17,374,967.00	\$3,894,766.00	\$-2,369,102.88	\$18,900,630.12	\$18,900,630.12	\$2,369,102.88	\$16,531,527.24	\$18,900,630.12	\$2,369,102.88	\$14,162,424.36	\$2,369,102.88	\$14,162,424.36	\$14,162,424.36	\$2,369,102.88
1133 - 1133 SUELDOS SINDICALIZADOS														
11 - Recursos Fideles														
15 - Recursos Federales														
TOTAL CONCEPTO	\$14,020,248.00	\$2,448,021.00	\$-2,000,000.00	\$14,468,269.00	\$14,468,269.00	\$2,000,000.00	\$12,468,269.00	\$14,468,269.00	\$2,000,000.00	\$10,468,269.00	\$2,000,000.00	\$10,468,269.00	\$10,468,269.00	\$2,000,000.00
1134 - 1134 VACACIONES														
11 - Recursos Fideles														
15 - Recursos Federales														
TOTAL CONCEPTO	\$391,977.37	\$47,867.99	\$-430,207.47	\$69,637.89	\$69,637.89	\$430,207.47	\$69,637.89	\$69,637.89	\$430,207.47	\$69,637.89	\$430,207.47	\$69,637.89	\$69,637.89	\$430,207.47
1311 - 1311 PREMIOS DE ANTICUIDAD														
11 - Recursos Fideles														
15 - Recursos Federales														
TOTAL CONCEPTO	\$1,044,000.00	\$1,306,973.47	\$-807,207.00	\$1,543,766.47	\$1,543,766.47	\$807,207.00	\$736,559.47	\$1,543,766.47	\$807,207.00	\$629,352.47	\$807,207.00	\$629,352.47	\$629,352.47	\$807,207.00
1321 - 1321 PRIMA VACACIONAL														
11 - Recursos Fideles														
15 - Recursos Federales														
TOTAL CONCEPTO	\$10,033,381.51	\$4,952,616.62	\$-4,195,242.62	\$10,790,755.51	\$10,790,755.51	\$4,195,242.62	\$6,595,512.89	\$10,790,755.51	\$4,195,242.62	\$2,395,270.27	\$4,195,242.62	\$2,395,270.27	\$2,395,270.27	\$4,195,242.62
1322 - 1322 PRIMA DOMINICAL														
11 - Recursos Fideles														
15 - Recursos Federales														
TOTAL CONCEPTO	\$44,795.12	\$3,813.00	\$-1,042.28	\$47,565.84	\$47,565.84	\$1,042.28	\$46,523.56	\$47,565.84	\$1,042.28	\$45,481.28	\$1,042.28	\$45,481.28	\$45,481.28	\$1,042.28
1323 - 1323 AGONALDO														
11 - Recursos Fideles														
15 - Recursos Federales														
TOTAL CONCEPTO	\$20,098,866.89	\$6,416,137.89	\$-5,239,039.99	\$21,275,964.79	\$21,275,964.79	\$5,239,039.99	\$16,036,924.80	\$21,275,964.79	\$5,239,039.99	\$9,837,153.09	\$5,239,039.99	\$9,837,153.09	\$9,837,153.09	\$5,239,039.99

MUNICIPIO DE SAN NICOLAS DE LOS GARZA, N.L.
(c) Estado sobre el Ejercicio del Presupuesto por: Ramo o Dependencia / Clasificación Económica / Capítulo del Gasto

Divisor: Pesos

Diciembre de 2018

Tipo de gasto: Todos

Fuente de financiamiento: Todas

RAMO O DEPENDENCIA TIPO DE GASTO CAPÍTULO CONCEPTO	Acumulados (CONAC)												
	1	2	3	4	5	7	8-(5-7)	9-(4-7)	10	11-(7-10)	12	13-(10-12)	14-(7-12)
FUENTE DE FINANCIAMIENTO	Presupuesto de Egresos Aprobado	Ampliaciones	Reducciones	Presupuesto Vigente	Compromiso	Presupuesto disponible para comprometer	Devolución	Compromiso sin devengar	Ejercido	Devolución sin ejercer	Pagado	Ejercido sin pagar	Cuentas por pagar
1331 - 1331 TIEMPO EXTRA													
11 - Recursos Fiscales	\$2,118,417.75	\$706,948.30	\$-273,582.22	\$1,551,218.43	\$322,251.84	\$1,118,866.57	\$492,351.04	\$4.99	\$1,118,866.57	\$322,251.06	\$22,175.53	\$176.00	\$176.00
15 - Recursos Federales	\$1,508,728.86	\$2,481,814.19	\$-1,795,486.19	\$4,225,078.54	\$3,825,733.80	\$448,934.34	\$3,825,733.80	\$4.90	\$448,934.34	\$3,825,733.80	\$3,824,848.12	\$1,258.48	\$1,258.48
TOTAL CONCEPTO	\$3,627,146.61	\$2,088,762.49	\$-2,069,068.41	\$5,776,296.97	\$4,148,005.64	\$1,542,366.61	\$4,218,144.86	\$9.89	\$1,542,366.61	\$4,218,144.86	\$4,216,793.15	\$1,287.51	\$1,287.51
1341 - 1341 GRATIFICACIONES													
11 - Recursos Fiscales	\$272,541.80	\$33,128.00	\$-48,088.80	\$45,172.00	\$414,891.00	\$122,281.00	\$414,891.00	\$0.00	\$122,281.00	\$414,891.00	\$414,891.00	\$0.00	\$0.00
15 - Recursos Federales	\$2,118,320.70	\$174,372.80	\$-212,485.00	\$2,080,107.50	\$1,459,847.80	\$144,305.50	\$1,459,847.80	\$0.00	\$1,459,847.80	\$1,459,847.80	\$1,458,847.80	\$0.00	\$0.00
TOTAL CONCEPTO	\$2,390,862.50	\$207,500.80	\$-260,573.80	\$2,337,789.50	\$2,974,738.80	\$286,586.50	\$2,974,738.80	\$0.00	\$2,974,738.80	\$2,974,738.80	\$2,973,738.80	\$0.00	\$0.00
1411 - 1411 CUOTAS IMSS													
11 - Recursos Fiscales	\$0.00	\$3,527,899.95	\$0.00	\$3,527,899.95	\$3,527,899.95	\$0.00	\$3,527,899.95	\$0.00	\$3,527,899.95	\$0.00	\$3,527,899.95	\$0.00	\$0.00
TOTAL CONCEPTO	\$0.00	\$3,527,899.95	\$0.00	\$3,527,899.95	\$3,527,899.95	\$0.00	\$3,527,899.95	\$0.00	\$3,527,899.95	\$0.00	\$3,527,899.95	\$0.00	\$0.00
1441 - 1441 SEGURO DE VIDA													
11 - Recursos Fiscales	\$0.00	\$1,800.00	\$0.00	\$1,800.00	\$1,800.00	\$0.00	\$1,800.00	\$0.00	\$1,800.00	\$0.00	\$1,800.00	\$0.00	\$0.00
TOTAL CONCEPTO	\$0.00	\$1,800.00	\$0.00	\$1,800.00	\$1,800.00	\$0.00	\$1,800.00	\$0.00	\$1,800.00	\$0.00	\$1,800.00	\$0.00	\$0.00
1521 - 1521 INDEMNIZACIONES													
11 - Recursos Fiscales	\$7,979,299.84	\$5,233,710.84	\$-132,538.08	\$6,140,272.60	\$6,777,898.81	\$1,362,372.31	\$6,777,898.81	\$0.00	\$1,362,372.31	\$6,777,898.81	\$4,217,443.73	\$50,453.08	\$66,463.08
15 - Recursos Federales	\$1,898,468.20	\$2,833,115.10	\$-1,148,132.14	\$3,583,491.16	\$2,975,723.54	\$293,872.82	\$2,975,723.54	\$0.00	\$293,872.82	\$2,975,723.54	\$2,965,037.34	\$65,843.30	\$65,843.30
TOTAL CONCEPTO	\$9,877,768.04	\$8,066,825.94	\$-2,280,670.22	\$11,653,863.76	\$9,753,622.35	\$1,656,245.13	\$9,753,622.35	\$0.00	\$1,656,245.13	\$9,753,622.35	\$7,182,481.07	\$116,296.38	\$132,306.38
1522 - 1522 LIQUIDACIONES													
11 - Recursos Fiscales	\$270,826.26	\$489,291.83	\$-225,577.11	\$543,540.98	\$278,227.27	\$268,320.01	\$278,227.27	\$0.00	\$268,320.01	\$278,227.27	\$278,227.27	\$0.00	\$0.00
15 - Recursos Federales	\$4,894,177.64	\$4,242,210.95	\$-1,803,599.53	\$4,228,822.06	\$4,023,843.21	\$1,955,851.55	\$4,023,843.21	\$0.00	\$1,955,851.55	\$4,023,843.21	\$3,933,843.14	\$60,844.05	\$60,844.05
TOTAL CONCEPTO	\$5,165,003.90	\$4,731,502.78	\$-2,029,176.64	\$8,672,363.04	\$8,202,070.48	\$3,624,171.56	\$8,202,070.48	\$0.00	\$3,624,171.56	\$8,202,070.48	\$4,212,070.41	\$61,688.10	\$61,688.10
1541 - 1541 FONDO DE DESPESA													
11 - Recursos Fiscales	\$1,021,826.00	\$178,451.00	\$-627,587.78	\$1,572,689.22	\$1,287,890.01	\$211,843.29	\$1,287,890.01	\$0.00	\$211,843.29	\$1,287,890.01	\$1,287,890.01	\$378.45	\$378.45
15 - Recursos Federales	\$7,977,620.00	\$1,102,732.43	\$-1,658,944.22	\$1,421,408.21	\$6,433,548.27	\$880,838.54	\$6,433,548.27	\$0.00	\$880,838.54	\$6,433,548.27	\$6,428,848.47	\$1,712.80	\$1,712.80
TOTAL CONCEPTO	\$9,000,446.00	\$1,281,183.43	\$-2,286,532.00	\$8,005,097.43	\$7,721,438.28	\$1,102,681.83	\$7,721,438.28	\$0.00	\$1,102,681.83	\$7,721,438.28	\$7,719,738.48	\$1,713.25	\$1,713.25
1642 - 1642 APOYOS A SERVICIALIZADOS													
11 - Recursos Fiscales	\$0.00	\$22,196.00	\$0.00	\$22,196.00	\$18,599.10	\$1,800.70	\$18,599.10	\$0.00	\$1,800.70	\$18,599.10	\$18,599.10	\$0.00	\$0.00
TOTAL CONCEPTO	\$0.00	\$22,196.00	\$0.00	\$22,196.00	\$18,599.10	\$1,800.70	\$18,599.10	\$0.00	\$1,800.70	\$18,599.10	\$18,599.10	\$0.00	\$0.00
1643 - 1643 GASTOS DE FUNERARIAS													
11 - Recursos Fiscales	\$733,483.16	\$119,364.67	\$-434,268.72	\$328,479.11	\$0.00	\$208,440.13	\$0.00	\$208,440.13	\$0.00	\$208,440.13	\$0.00	\$0.00	\$0.00
TOTAL CONCEPTO	\$733,483.16	\$119,364.67	\$-434,268.72	\$328,479.11	\$0.00	\$208,440.13	\$0.00	\$208,440.13	\$0.00	\$208,440.13	\$0.00	\$0.00	\$0.00
1644 - 1644 SEGURO DE VIDA													
11 - Recursos Fiscales	\$733,483.16	\$119,364.67	\$-434,268.72	\$328,479.11	\$0.00	\$208,440.13	\$0.00	\$208,440.13	\$0.00	\$208,440.13	\$0.00	\$0.00	\$0.00
TOTAL CONCEPTO	\$733,483.16	\$119,364.67	\$-434,268.72	\$328,479.11	\$0.00	\$208,440.13	\$0.00	\$208,440.13	\$0.00	\$208,440.13	\$0.00	\$0.00	\$0.00

(c) Estado sobre el Ejercicio del Presupuesto por Ramo o Dependencia / Clasificación Económica / Capítulo del Gasto
Diciembre de 2018

RAMO O DEPENDENCIA TIPO DE GASTO CAPÍTULO CONCEPTO	Acumulados (CONAC)											Ejercicio sin pagar 13-(10-12)	Cuentas por pagar 14-(7-12)	
	Presupuesto de Egresos Aprobado	Ampliaciones	Reducciones	Presupuesto Vigente	Comprometido	Presupuesto disponible para comprometer	Devengado	Compromisos sin devengar	Presupuesto vigente sin devengar	Ejercicio	Devengado sin ejercer			Pagado
	1	2	3	4	5	6-(4-3)	7	8-(5-7)	9-(4-7)	10	11-(7-10)	12	13-(10-12)	14-(7-12)
FUENTE DE FINANCIAMIENTO														
15 - Recursos Federales	\$7,202,411.76	\$4,801,607.84	\$-4,801,607.84	\$7,202,411.76	\$7,130,860.71	\$11,461.05	\$7,169,399.71	\$0.00	\$11,461.05	\$7,169,399.71	\$0.00	\$7,169,399.71	\$0.00	\$0.00
TOTAL CONCEPTO	\$7,202,411.76	\$4,801,607.84	\$-4,801,607.84	\$7,202,411.76	\$7,130,860.71	\$11,461.05	\$7,169,399.71	\$0.00	\$11,461.05	\$7,169,399.71	\$0.00	\$7,169,399.71	\$0.00	\$0.00
1545 - 1545 HORAS PRESTACION	\$954,043.33	\$45,104.00	\$-163,683.19	\$584,264.14	\$573,331.10	\$15,933.04	\$567,398.10	\$0.00	\$15,933.04	\$567,398.10	\$0.00	\$567,398.10	\$111.79	\$111.79
11 - Recursos Fiscales	\$2,208,865.72	\$871,547.29	\$-4,028,445.27	\$2,208,961.95	\$2,201,424.36	\$28,537.59	\$2,172,886.77	\$0.00	\$28,537.59	\$2,172,886.77	\$0.00	\$2,172,886.77	\$790.81	\$790.81
16 - Recursos Federales	\$2,733,396.46	\$572,721.08	\$-732,809.48	\$2,913,217.06	\$2,871,715.89	\$41,501.17	\$2,830,214.72	\$0.00	\$41,501.17	\$2,830,214.72	\$0.00	\$2,830,214.72	\$872.40	\$872.40
TOTAL CONCEPTO	\$2,733,396.46	\$572,721.08	\$-732,809.48	\$2,913,217.06	\$2,871,715.89	\$41,501.17	\$2,830,214.72	\$0.00	\$41,501.17	\$2,830,214.72	\$0.00	\$2,830,214.72	\$872.40	\$872.40
1551 - 1551 BECAS A EMPLEADOS	\$999,099.89	\$72,796.42	\$-187,479.78	\$1,484,416.54	\$1,456,779.00	\$11,640.54	\$1,445,138.50	\$0.00	\$11,640.54	\$1,445,138.50	\$0.00	\$1,445,138.50	\$0.00	\$0.00
11 - Recursos Fiscales	\$999,099.89	\$72,796.42	\$-187,479.78	\$1,484,416.54	\$1,456,779.00	\$11,640.54	\$1,445,138.50	\$0.00	\$11,640.54	\$1,445,138.50	\$0.00	\$1,445,138.50	\$0.00	\$0.00
TOTAL CONCEPTO	\$999,099.89	\$72,796.42	\$-187,479.78	\$1,484,416.54	\$1,456,779.00	\$11,640.54	\$1,445,138.50	\$0.00	\$11,640.54	\$1,445,138.50	\$0.00	\$1,445,138.50	\$0.00	\$0.00
1581 - 1581 AYUDA PARA ALIMENTACION	\$120,492.61	\$116,670.00	\$-118,862.43	\$697,635.16	\$626,653.00	\$66,023.16	\$560,629.84	\$0.00	\$66,023.16	\$560,629.84	\$0.00	\$560,629.84	\$0.00	\$0.00
11 - Recursos Fiscales	\$120,492.61	\$116,670.00	\$-118,862.43	\$697,635.16	\$626,653.00	\$66,023.16	\$560,629.84	\$0.00	\$66,023.16	\$560,629.84	\$0.00	\$560,629.84	\$0.00	\$0.00
15 - Recursos Federales	\$0.00	\$0.00	\$0.00	\$0.00	\$0.00	\$0.00	\$0.00	\$0.00	\$0.00	\$0.00	\$0.00	\$0.00	\$0.00	\$0.00
TOTAL CONCEPTO	\$120,492.61	\$116,670.00	\$-118,862.43	\$697,635.16	\$626,653.00	\$66,023.16	\$560,629.84	\$0.00	\$66,023.16	\$560,629.84	\$0.00	\$560,629.84	\$0.00	\$0.00
1592 - 1592 APOYO DE PREVISION SOCIAL	\$1,234,726.46	\$2,651,284.00	\$-9,413,835.32	\$11,494,214.84	\$19,850,244.49	\$8,826,975.48	\$10,623,269.01	\$0.00	\$8,826,975.48	\$10,623,269.01	\$0.00	\$10,623,269.01	\$17,809.91	\$17,809.91
11 - Recursos Fiscales	\$200,158.73	\$3,002,474.10	\$-4,815,287.04	\$2,287,465.79	\$2,212,268.97	\$46,026.82	\$2,166,242.15	\$0.00	\$46,026.82	\$2,166,242.15	\$0.00	\$2,166,242.15	\$16,000.00	\$16,000.00
15 - Recursos Federales	\$1,034,567.73	\$1,648,809.90	\$-4,602,548.28	\$9,206,749.05	\$17,637,975.52	\$8,380,948.66	\$8,456,996.86	\$0.00	\$8,380,948.66	\$8,456,996.86	\$0.00	\$8,456,996.86	\$1,800.91	\$1,800.91
TOTAL CONCEPTO	\$1,234,726.46	\$2,651,284.00	\$-9,413,835.32	\$11,494,214.84	\$19,850,244.49	\$8,826,975.48	\$10,623,269.01	\$0.00	\$8,826,975.48	\$10,623,269.01	\$0.00	\$10,623,269.01	\$17,809.91	\$17,809.91
1593 - 1593 DIA FESTIVO	\$2,486,085.27	\$636,071.46	\$-801,049.14	\$2,703,917.89	\$1,742,068.98	\$446,646.61	\$1,295,422.37	\$0.00	\$446,646.61	\$1,295,422.37	\$0.00	\$1,295,422.37	\$0.00	\$0.00
11 - Recursos Fiscales	\$244,031.75	\$870,931.64	\$-4,461,123.81	\$1,176,470.58	\$779,148.89	\$207,221.69	\$569,247.19	\$0.00	\$207,221.69	\$569,247.19	\$0.00	\$569,247.19	\$476.57	\$476.57
15 - Recursos Federales	\$2,242,053.52	\$1,835,139.82	\$-3,602,925.33	\$1,527,447.31	\$962,919.09	\$249,424.92	\$726,174.18	\$0.00	\$249,424.92	\$726,174.18	\$0.00	\$726,174.18	\$0.00	\$0.00
TOTAL CONCEPTO	\$2,242,053.52	\$1,835,139.82	\$-3,602,925.33	\$1,527,447.31	\$962,919.09	\$249,424.92	\$726,174.18	\$0.00	\$249,424.92	\$726,174.18	\$0.00	\$726,174.18	\$476.57	\$476.57
1594 - 1594 BONO ESTADO	\$1,866,611.79	\$81,726.89	\$-1,410,046.53	\$1,705,495.90	\$1,279,200.00	\$426,295.90	\$1,353,104.10	\$0.00	\$426,295.90	\$1,353,104.10	\$0.00	\$1,353,104.10	\$0.00	\$0.00
11 - Recursos Fiscales	\$1,866,611.79	\$81,726.89	\$-1,410,046.53	\$1,705,495.90	\$1,279,200.00	\$426,295.90	\$1,353,104.10	\$0.00	\$426,295.90	\$1,353,104.10	\$0.00	\$1,353,104.10	\$0.00	\$0.00
TOTAL CONCEPTO	\$1,866,611.79	\$81,726.89	\$-1,410,046.53	\$1,705,495.90	\$1,279,200.00	\$426,295.90	\$1,353,104.10	\$0.00	\$426,295.90	\$1,353,104.10	\$0.00	\$1,353,104.10	\$0.00	\$0.00
1594 - 1594 APOYO PARA VIVIENDA	\$32,053.38	\$71,407.73	\$-47,804.98	\$268,913.13	\$171,600.00	\$97,313.13	\$171,600.00	\$0.00	\$97,313.13	\$171,600.00	\$0.00	\$171,600.00	\$246.62	\$246.62
11 - Recursos Fiscales	\$0.00	\$0.00	\$0.00	\$0.00	\$0.00	\$0.00	\$0.00	\$0.00	\$0.00	\$0.00	\$0.00	\$0.00	\$0.00	\$0.00
15 - Recursos Federales	\$32,053.38	\$71,407.73	\$-47,804.98	\$268,913.13	\$171,600.00	\$97,313.13	\$171,600.00	\$0.00	\$97,313.13	\$171,600.00	\$0.00	\$171,600.00	\$246.62	\$246.62
TOTAL CONCEPTO	\$32,053.38	\$71,407.73	\$-47,804.98	\$268,913.13	\$171,600.00	\$97,313.13	\$171,600.00	\$0.00	\$97,313.13	\$171,600.00	\$0.00	\$171,600.00	\$246.62	\$246.62
1714 - 1714 BONO DE DESPACHO	\$0.00	\$0.00	\$0.00	\$0.00	\$0.00	\$0.00	\$0.00	\$0.00	\$0.00	\$0.00	\$0.00	\$0.00	\$0.00	\$0.00
11 - Recursos Fiscales	\$0.00	\$0.00	\$0.00	\$0.00	\$0.00	\$0.00	\$0.00	\$0.00	\$0.00	\$0.00	\$0.00	\$0.00	\$0.00	\$0.00
TOTAL CONCEPTO	\$0.00	\$0.00	\$0.00	\$0.00	\$0.00	\$0.00	\$0.00	\$0.00	\$0.00	\$0.00	\$0.00	\$0.00	\$0.00	\$0.00
1714 - 1714 BONO DE PERMANENCIA	\$0.00	\$0.00	\$0.00	\$0.00	\$0.00	\$0.00	\$0.00	\$0.00	\$0.00	\$0.00	\$0.00	\$0.00	\$0.00	\$0.00
11 - Recursos Fiscales	\$0.00	\$0.00	\$0.00	\$0.00	\$0.00	\$0.00	\$0.00	\$0.00	\$0.00	\$0.00	\$0.00	\$0.00	\$0.00	\$0.00
TOTAL CONCEPTO	\$0.00	\$0.00	\$0.00	\$0.00	\$0.00	\$0.00	\$0.00	\$0.00	\$0.00	\$0.00	\$0.00	\$0.00	\$0.00	\$0.00

Divisor: Pesos
Tipo de gasto: Todos
Fuente de financiamiento: Todas

Acumulados (CONAC)

RAMO O DEPENDENCIA TIPO DE GASTO CAPÍTULO CONCEPTO	FUENTE DE FINANCIAMIENTO													
	1	2	3	4	5	6-(4-5)	7	8-(6-7)	9-(4-7)	10	11-(7-10)	12	13-(10-12)	14-(7-12)
TOTAL CONCEPTO	\$0.00	\$1,526,200.00	\$0.00	\$1,526,200.00	\$1,526,200.00	\$0.00	\$1,526,200.00	\$0.00	\$0.00	\$1,526,200.00	\$0.00	\$1,526,200.00	\$0.00	\$0.00
TOTAL CAPÍTULO	\$0.00	\$1,526,200.00	\$0.00	\$1,526,200.00	\$1,526,200.00	\$0.00	\$1,526,200.00	\$0.00	\$0.00	\$1,526,200.00	\$0.00	\$1,526,200.00	\$0.00	\$0.00
TOTAL CONCEPTO	\$2,285,947.46	\$798,411.76	\$-177,388.48	\$2,917,973.74	\$1,430,361.01	\$1,487,612.73	\$1,430,361.01	\$0.00	\$1,487,612.73	\$1,399,276.36	\$20,845.36	\$1,344,865.50	\$54,578.85	\$56,465.51
TOTAL CAPÍTULO	\$1,795,847.46	\$798,411.76	\$-177,388.48	\$2,917,973.74	\$1,430,361.01	\$1,487,612.73	\$1,430,361.01	\$0.00	\$1,487,612.73	\$1,399,276.36	\$20,845.36	\$1,344,865.50	\$54,578.85	\$56,465.51
TOTAL CONCEPTO	\$0.00	\$0.00	\$-20,000.00	\$0.00	\$13,000.00	\$-8,000.00	\$0.00	\$0.00	\$-8,000.00	\$0.00	\$0.00	\$0.00	\$0.00	\$0.00
TOTAL CAPÍTULO	\$0.00	\$0.00	\$-20,000.00	\$0.00	\$13,000.00	\$-8,000.00	\$0.00	\$0.00	\$-8,000.00	\$0.00	\$0.00	\$0.00	\$0.00	\$0.00
TOTAL CONCEPTO	\$699,669.96	\$570,074.98	\$-746,318.72	\$823,756.22	\$623,711.26	\$844.83	\$623,711.26	\$0.00	\$844.83	\$623,711.26	\$0.00	\$623,711.26	\$0.00	\$0.00
TOTAL CAPÍTULO	\$699,669.96	\$570,074.98	\$-746,318.72	\$823,756.22	\$623,711.26	\$844.83	\$623,711.26	\$0.00	\$844.83	\$623,711.26	\$0.00	\$623,711.26	\$0.00	\$0.00
TOTAL CONCEPTO	\$3,291,265.18	\$2,822,673.88	\$-1,902,673.98	\$4,307,715.16	\$2,064,026.41	\$1,646,688.35	\$2,064,026.41	\$64,165.06	\$1,711,024.75	\$2,064,026.41	\$1,918.46	\$2,481,448.92	\$188,310.01	\$152,238.44
TOTAL CAPÍTULO	\$3,291,265.18	\$2,822,673.88	\$-1,902,673.98	\$4,307,715.16	\$2,064,026.41	\$1,646,688.35	\$2,064,026.41	\$64,165.06	\$1,711,024.75	\$2,064,026.41	\$1,918.46	\$2,481,448.92	\$188,310.01	\$152,238.44
TOTAL CONCEPTO	\$1,513,328.33	\$51,259.62	\$-155,276.92	\$2,368,311.05	\$1,107,028.99	\$1,263,305.05	\$1,107,028.99	\$0.00	\$1,263,305.05	\$1,099,028.99	\$1,195.01	\$993,928.13	\$115,865.86	\$147,700.87
TOTAL CAPÍTULO	\$1,513,328.33	\$51,259.62	\$-155,276.92	\$2,368,311.05	\$1,107,028.99	\$1,263,305.05	\$1,107,028.99	\$0.00	\$1,263,305.05	\$1,099,028.99	\$1,195.01	\$993,928.13	\$115,865.86	\$147,700.87
TOTAL CONCEPTO	\$1,879,999.79	\$498,266.94	\$-762,337.36	\$2,615,929.37	\$1,219,057.40	\$1,412,993.40	\$1,219,057.40	\$0.00	\$1,412,993.40	\$1,348,257.97	\$6,000.00	\$1,288,257.97	\$116,600.00	\$148,600.00
TOTAL CAPÍTULO	\$1,879,999.79	\$498,266.94	\$-762,337.36	\$2,615,929.37	\$1,219,057.40	\$1,412,993.40	\$1,219,057.40	\$0.00	\$1,412,993.40	\$1,348,257.97	\$6,000.00	\$1,288,257.97	\$116,600.00	\$148,600.00
TOTAL CONCEPTO	\$0.00	\$522,136.05	\$-72,490.00	\$699,646.05	\$499,269.89	\$200,376.16	\$699,646.05	\$0.00	\$200,376.16	\$699,269.89	\$0.00	\$699,269.89	\$0.00	\$0.00
TOTAL CAPÍTULO	\$0.00	\$522,136.05	\$-72,490.00	\$699,646.05	\$499,269.89	\$200,376.16	\$699,646.05	\$0.00	\$200,376.16	\$699,269.89	\$0.00	\$699,269.89	\$0.00	\$0.00
TOTAL CONCEPTO	\$1,296,600.00	\$216,700.00	\$-216,700.00	\$1,296,600.00	\$1,296,600.00	\$0.00	\$1,296,600.00	\$0.00	\$0.00	\$1,296,600.00	\$0.00	\$1,296,600.00	\$0.00	\$0.00
TOTAL CAPÍTULO	\$1,296,600.00	\$216,700.00	\$-216,700.00	\$1,296,600.00	\$1,296,600.00	\$0.00	\$1,296,600.00	\$0.00	\$0.00	\$1,296,600.00	\$0.00	\$1,296,600.00	\$0.00	\$0.00
TOTAL CONCEPTO	\$0.00	\$216,000.00	\$-216,000.00	\$0.00	\$179,602.73	\$52.27	\$179,602.73	\$0.00	\$52.27	\$179,602.73	\$0.00	\$179,602.73	\$0.00	\$0.00
TOTAL CAPÍTULO	\$0.00	\$216,000.00	\$-216,000.00	\$0.00	\$179,602.73	\$52.27	\$179,602.73	\$0.00	\$52.27	\$179,602.73	\$0.00	\$179,602.73	\$0.00	\$0.00
TOTAL CONCEPTO	\$193,376.76	\$177,048.96	\$-177,048.96	\$271,369.76	\$235,315.42	\$56,054.34	\$271,369.76	\$0.00	\$56,054.34	\$271,369.76	\$0.00	\$271,369.76	\$136,526.82	\$136,526.82
TOTAL CAPÍTULO	\$193,376.76	\$177,048.96	\$-177,048.96	\$271,369.76	\$235,315.42	\$56,054.34	\$271,369.76	\$0.00	\$56,054.34	\$271,369.76	\$0.00	\$271,369.76	\$136,526.82	\$136,526.82

Divisor: Pesos
Tipo de gasto: Todos
Fuente de financiamiento: Todas

Acumulados (CONAC)

RAMO O DEPENDENCIA TIPO DE GASTO CAPÍTULO CONCEPTO FUENTE DE FINANCIAMIENTO	Presupuesto de Egresos Aprobado	Amplificacio- nes	Reduccio- nes	Presupuesto Vigente	Compensa- do	Presupuesto disponible para compro- ber	Devolvido	Compromi- sos sin devengar	Ejercido sin vencer	Pagado	Ejercido sin pagar			
											11-(7-10)	12	13-(10-12)	14-(7-12)
	1	2	3	4	5	6-(4-3)	7	8-(5-7)	9-(4-7)	10	11-(7-10)	12	13-(10-12)	14-(7-12)
2421 - 2421 CEMENTO Y PRODUCTO DE CONCRETO 11 - Recursos Fiscales	\$1,626,079.32	\$79,425.00	\$-231,139.86	\$2,185,405.56	\$986,188.07	\$1,213,877.95	\$986,188.07	\$0.00	\$1,191,977.84	\$699,022.66	\$27,156.42	\$73,073.46	\$285,876.16	\$713,114.85
TOTAL CONCEPTO	\$1,626,079.32	\$79,425.00	\$-231,139.86	\$2,185,405.56	\$986,188.07	\$1,213,877.95	\$986,188.07	\$0.00	\$1,191,977.84	\$699,022.66	\$27,156.42	\$73,073.46	\$285,876.16	\$713,114.85
2441 - 2441 MATERIAL ELECTRICO 11 - Recursos Fiscales 25 - Recursos Federales	\$3,265,087.44	\$6,493,270.96	\$-6,498,677.48	\$6,563,820.66	\$20,317,216.38	\$4,944,365.33	\$20,317,216.38	\$0.00	\$4,944,365.33	\$20,317,216.38	\$0.00	\$18,824,128.21	\$1,447,187.15	\$1,447,187.15
TOTAL CONCEPTO	\$3,265,087.44	\$6,493,270.96	\$-6,498,677.48	\$6,563,820.66	\$20,317,216.38	\$4,944,365.33	\$20,317,216.38	\$0.00	\$4,944,365.33	\$20,317,216.38	\$0.00	\$18,824,128.21	\$1,447,187.15	\$1,447,187.15
2442 - 2442 INFRAESTRUCTURA ALUMBRADO MUNICIPA 25 - Recursos Federales	\$0.00	\$11,273,713.83	\$0.00	\$11,273,713.83	\$11,273,713.83	\$0.00	\$11,273,713.83	\$0.00	\$0.00	\$11,273,713.83	\$0.00	\$11,273,713.83	\$0.00	\$0.00
TOTAL CONCEPTO	\$0.00	\$11,273,713.83	\$0.00	\$11,273,713.83	\$11,273,713.83	\$0.00	\$11,273,713.83	\$0.00	\$0.00	\$11,273,713.83	\$0.00	\$11,273,713.83	\$0.00	\$0.00
2491 - 2491 PINTURAS Y ACCESORIOS 11 - Recursos Fiscales	\$19,829,918.14	\$20,968,877.87	\$-20,364,823.06	\$11,424,120.82	\$4,029,899.95	\$7,424,260.87	\$4,029,899.95	\$0.00	\$7,424,260.87	\$4,029,899.95	\$0.00	\$2,987,828.26	\$1,151,961.88	\$1,151,961.88
TOTAL CONCEPTO	\$19,829,918.14	\$20,968,877.87	\$-20,364,823.06	\$11,424,120.82	\$4,029,899.95	\$7,424,260.87	\$4,029,899.95	\$0.00	\$7,424,260.87	\$4,029,899.95	\$0.00	\$2,987,828.26	\$1,151,961.88	\$1,151,961.88
2492 - 2492 MATERIALES DIVERSOS 11 - Recursos Fiscales	\$19,377,839.40	\$10,407,814.07	\$-4,046,747.66	\$17,148,905.84	\$10,311,623.28	\$6,836,652.84	\$10,311,623.28	\$0.00	\$6,836,652.84	\$10,311,623.28	\$0.00	\$1,186,148.31	\$6,644,475.20	\$7,148,905.20
TOTAL CONCEPTO	\$19,377,839.40	\$10,407,814.07	\$-4,046,747.66	\$17,148,905.84	\$10,311,623.28	\$6,836,652.84	\$10,311,623.28	\$0.00	\$6,836,652.84	\$10,311,623.28	\$0.00	\$1,186,148.31	\$6,644,475.20	\$7,148,905.20
2493 - 2493 MATERIAL BACHEO DE CALLES 11 - Recursos Fiscales	\$19,691,123.07	\$2,094,000.20	\$-4,963,380.32	\$17,821,742.95	\$8,148,148.31	\$3,886,626.58	\$8,148,148.31	\$0.00	\$3,886,626.58	\$17,821,742.95	\$0.00	\$4,963,380.32	\$1,707,686.47	\$1,707,686.47
TOTAL CONCEPTO	\$19,691,123.07	\$2,094,000.20	\$-4,963,380.32	\$17,821,742.95	\$8,148,148.31	\$3,886,626.58	\$8,148,148.31	\$0.00	\$3,886,626.58	\$17,821,742.95	\$0.00	\$4,963,380.32	\$1,707,686.47	\$1,707,686.47
2531 - 2531 MEDICAMENTOS 11 - Recursos Fiscales	\$1,658,900.04	\$1,044,182.35	\$-1,992,111.15	\$16,491,041.24	\$16,418,514.83	\$32,028.61	\$16,418,514.83	\$0.00	\$32,028.61	\$16,418,514.83	\$0.00	\$16,418,514.83	\$0.00	\$0.00
TOTAL CONCEPTO	\$1,658,900.04	\$1,044,182.35	\$-1,992,111.15	\$16,491,041.24	\$16,418,514.83	\$32,028.61	\$16,418,514.83	\$0.00	\$32,028.61	\$16,418,514.83	\$0.00	\$16,418,514.83	\$0.00	\$0.00
2532 - 2532 MATERIAL DE CURACION 11 - Recursos Fiscales	\$1,028,520.02	\$476,871.72	\$-607,384.91	\$2,867,988.83	\$2,273,182.50	\$684,824.53	\$2,273,182.50	\$0.00	\$684,824.53	\$1,990,728.95	\$114,828.42	\$1,970,900.53	\$382,348.38	\$382,348.38
TOTAL CONCEPTO	\$1,028,520.02	\$476,871.72	\$-607,384.91	\$2,867,988.83	\$2,273,182.50	\$684,824.53	\$2,273,182.50	\$0.00	\$684,824.53	\$1,990,728.95	\$114,828.42	\$1,970,900.53	\$382,348.38	\$382,348.38
2533 - 2533 VACUNAS PARA ANIMALES 11 - Recursos Fiscales	\$0.00	\$15,004.30	\$0.00	\$15,004.30	\$15,028.67	\$27.33	\$15,028.67	\$0.00	\$27.33	\$15,028.67	\$0.00	\$15,028.67	\$0.00	\$0.00
TOTAL CONCEPTO	\$0.00	\$15,004.30	\$0.00	\$15,004.30	\$15,028.67	\$27.33	\$15,028.67	\$0.00	\$27.33	\$15,028.67	\$0.00	\$15,028.67	\$0.00	\$0.00
2611 - 2611 GASOLINA 11 - Recursos Fiscales	\$67,207,644.40	\$61,551,462.58	\$-42,440,073.49	\$78,789,444.78	\$71,788,826.42	\$4,990,618.36	\$71,788,826.42	\$0.00	\$4,990,618.36	\$78,789,444.78	\$1,464,326.14	\$70,324,520.68	\$1,464,326.14	\$1,464,326.14
TOTAL CONCEPTO	\$67,207,644.40	\$61,551,462.58	\$-42,440,073.49	\$78,789,444.78	\$71,788,826.42	\$4,990,618.36	\$71,788,826.42	\$0.00	\$4,990,618.36	\$78,789,444.78	\$1,464,326.14	\$70,324,520.68	\$1,464,326.14	\$1,464,326.14
2612 - 2612 DIESEL 11 - Recursos Fiscales	\$5,326,911.36	\$2,355,812.29	\$-2,381,998.26	\$6,883,994.47	\$5,487,994.48	\$339,499.99	\$5,487,994.48	\$0.00	\$339,499.99	\$6,883,994.48	\$0.00	\$5,337,712.28	\$102,282.20	\$102,282.20

MUNICIPIO DE SAN NICOLAS DE LOS GARZA, N.L.
(c) Estado sobre el Ejercicio del Presupuesto por Ramo o Dependencia / Clasificación Económica / Capítulo del Gasto
Diciembre de 2018

Divisor: Pesos
Tipo de gasto: Todos
Fuente de financiamiento: Todas

RAMO O DEPENDENCIA TIPO DE GASTO CAPÍTULO CONCEPTO	Acumulados (CONAC)												
	1	2	3	4	5	7	8=(5-7)	9=(4-7)	10	11=(7-10)	12	13=(12-11)	14=(7-12)
Presupuesto de Egresos Aprobado	Ampliaciones	Reducciones	Presupuesto Vigente	Compromiso	Presupuesto disponible para comprometer	Devengado	Compromisos sin devengar	Presupuesto vigente sin devengar	Ejercido	Devengado sin ejercer	Pagado	Ejercido sin pagar	Cuentas por pagar
FUENTE DE FINANCIAMIENTO													
3612 - 2612 GAS LP	\$5,205,741.36	\$2,825,612.29	\$-2,361,098.98	\$5,853,364.42	\$5,487,866.88	\$4,607,655.48	\$0.00	\$355,458.68	\$4,647,655.48	\$0.00	\$4,327,732.28	\$198,243.20	\$130,243.20
11 - Recursos Fiscales	\$482,629.94	\$125,103.38	\$-132,284.42	\$525,528.90	\$568,488.78	\$798,268.78	\$0.00	\$16,920.17	\$598,488.78	\$0.00	\$598,611.58	\$478.79	\$478.79
TOTAL CONCEPTO	\$586,629.94	\$125,103.38	\$-132,284.42	\$582,528.90	\$589,488.78	\$798,488.78	\$0.00	\$16,920.17	\$598,488.78	\$0.00	\$598,611.58	\$478.79	\$478.79
2614 - 2614 ACEITES Y LUBRICANTES	\$0.00	\$720,002.67	\$0.00	\$720,002.67	\$83,641.89	\$83,641.58	\$0.00	\$662,440.88	\$83,641.58	\$0.00	\$83,641.89	\$0.00	\$0.00
11 - Recursos Fiscales	\$0.00	\$720,002.67	\$0.00	\$720,002.67	\$83,641.89	\$83,641.58	\$0.00	\$662,440.88	\$83,641.58	\$0.00	\$83,641.89	\$0.00	\$0.00
TOTAL CONCEPTO	\$0.00	\$720,002.67	\$0.00	\$720,002.67	\$83,641.89	\$83,641.58	\$0.00	\$662,440.88	\$83,641.58	\$0.00	\$83,641.89	\$0.00	\$0.00
2711 - 2711 UNIFORMES PERSONAL ADMINISTRATIVO	\$230,000.04	\$396,550.69	\$-140,278.01	\$934,272.72	\$76,941.00	\$326,981.00	\$0.00	\$167,891.72	\$326,981.00	\$0.00	\$314,889.80	\$71,092.08	\$31,882.00
11 - Recursos Fiscales	\$230,000.04	\$396,550.69	\$-140,278.01	\$934,272.72	\$76,941.00	\$326,981.00	\$0.00	\$167,891.72	\$326,981.00	\$0.00	\$314,889.80	\$71,092.08	\$31,882.00
TOTAL CONCEPTO	\$230,000.04	\$396,550.69	\$-140,278.01	\$934,272.72	\$76,941.00	\$326,981.00	\$0.00	\$167,891.72	\$326,981.00	\$0.00	\$314,889.80	\$71,092.08	\$31,882.00
2712 - 2712 UNIFORMES PERSONAL DE SERVIDO	\$875,000.00	\$7,680.00	\$-86,805.00	\$900,714.00	\$7,478.00	\$7,478.00	\$0.00	\$793,057.75	\$7,478.00	\$0.00	\$7,478.00	\$0.00	\$0.00
11 - Recursos Fiscales	\$875,000.00	\$7,680.00	\$-86,805.00	\$900,714.00	\$7,478.00	\$7,478.00	\$0.00	\$793,057.75	\$7,478.00	\$0.00	\$7,478.00	\$0.00	\$0.00
TOTAL CONCEPTO	\$875,000.00	\$7,680.00	\$-86,805.00	\$900,714.00	\$7,478.00	\$7,478.00	\$0.00	\$793,057.75	\$7,478.00	\$0.00	\$7,478.00	\$0.00	\$0.00
2731 - 2731 MATERIAL DEPORTIVO	\$1,500,000.00	\$3,612,741.26	\$-1,028,327.28	\$5,477,414.00	\$2,784,373.40	\$4,784,373.40	\$0.00	\$699,440.80	\$2,784,373.40	\$0.00	\$2,784,373.40	\$0.00	\$0.00
11 - Recursos Fiscales	\$1,500,000.00	\$3,612,741.26	\$-1,028,327.28	\$5,477,414.00	\$2,784,373.40	\$4,784,373.40	\$0.00	\$699,440.80	\$2,784,373.40	\$0.00	\$2,784,373.40	\$0.00	\$0.00
TOTAL CONCEPTO	\$1,500,000.00	\$3,612,741.26	\$-1,028,327.28	\$5,477,414.00	\$2,784,373.40	\$4,784,373.40	\$0.00	\$699,440.80	\$2,784,373.40	\$0.00	\$2,784,373.40	\$0.00	\$0.00
2751 - 2751 BLANCOS Y OTROS PRODUCTOS TEXTILES	\$3,480,000.00	\$68,624.14	\$-2,413,107.01	\$915,518.25	\$3,768.00	\$3,768.00	\$0.00	\$11,208.24	\$3,768.00	\$0.00	\$3,768.00	\$0.00	\$0.00
11 - Recursos Fiscales	\$3,480,000.00	\$68,624.14	\$-2,413,107.01	\$915,518.25	\$3,768.00	\$3,768.00	\$0.00	\$11,208.24	\$3,768.00	\$0.00	\$3,768.00	\$0.00	\$0.00
TOTAL CONCEPTO	\$3,480,000.00	\$68,624.14	\$-2,413,107.01	\$915,518.25	\$3,768.00	\$3,768.00	\$0.00	\$11,208.24	\$3,768.00	\$0.00	\$3,768.00	\$0.00	\$0.00
2825 - 2825 FORTASEG	\$0.00	\$7,276,172.89	\$-1,282,830.38	\$6,977,242.60	\$5,877,242.60	\$5,877,242.60	\$0.00	\$0.00	\$5,877,242.60	\$0.00	\$6,377,242.60	\$0.00	\$0.00
26 - Recursos Federales	\$0.00	\$7,276,172.89	\$-1,282,830.38	\$6,977,242.60	\$5,877,242.60	\$5,877,242.60	\$0.00	\$0.00	\$5,877,242.60	\$0.00	\$6,377,242.60	\$0.00	\$0.00
TOTAL CONCEPTO	\$0.00	\$7,276,172.89	\$-1,282,830.38	\$6,977,242.60	\$5,877,242.60	\$5,877,242.60	\$0.00	\$0.00	\$5,877,242.60	\$0.00	\$6,377,242.60	\$0.00	\$0.00
2811 - 2811 HERRAMIENTAS Y UTILES	\$1,063,860.33	\$76,837.47	\$-132,251.06	\$1,200,074.74	\$77,980.31	\$77,980.31	\$0.00	\$832,024.53	\$77,980.31	\$0.00	\$457,492.24	\$290,492.87	\$290,492.87
11 - Recursos Fiscales	\$1,063,860.33	\$76,837.47	\$-132,251.06	\$1,200,074.74	\$77,980.31	\$77,980.31	\$0.00	\$832,024.53	\$77,980.31	\$0.00	\$457,492.24	\$290,492.87	\$290,492.87
TOTAL CONCEPTO	\$1,063,860.33	\$76,837.47	\$-132,251.06	\$1,200,074.74	\$77,980.31	\$77,980.31	\$0.00	\$832,024.53	\$77,980.31	\$0.00	\$457,492.24	\$290,492.87	\$290,492.87
2857 - 2857 ACCESORIOS EQUIPO MUSICAL Y SONIDO	\$0.00	\$3,824.52	\$0.00	\$3,824.52	\$3,824.52	\$3,824.52	\$0.00	\$0.00	\$3,824.52	\$0.00	\$3,824.52	\$0.00	\$0.00
11 - Recursos Fiscales	\$0.00	\$3,824.52	\$0.00	\$3,824.52	\$3,824.52	\$3,824.52	\$0.00	\$0.00	\$3,824.52	\$0.00	\$3,824.52	\$0.00	\$0.00
TOTAL CONCEPTO	\$0.00	\$3,824.52	\$0.00	\$3,824.52	\$3,824.52	\$3,824.52	\$0.00	\$0.00	\$3,824.52	\$0.00	\$3,824.52	\$0.00	\$0.00
2845 - 2845 MATERIALES Y SUMINISTROS DE COMPUTO	\$1,147,889.50	\$3,790,024.11	\$-1,386,556.55	\$5,860,078.66	\$2,413,912.41	\$448,927.25	\$0.00	\$448,927.25	\$2,413,912.41	\$0.00	\$4,402,656.23	\$11,556.18	\$11,556.18
11 - Recursos Fiscales	\$1,147,889.50	\$3,790,024.11	\$-1,386,556.55	\$5,860,078.66	\$2,413,912.41	\$448,927.25	\$0.00	\$448,927.25	\$2,413,912.41	\$0.00	\$4,402,656.23	\$11,556.18	\$11,556.18
TOTAL CONCEPTO	\$1,147,889.50	\$3,790,024.11	\$-1,386,556.55	\$5,860,078.66	\$2,413,912.41	\$448,927.25	\$0.00	\$448,927.25	\$2,413,912.41	\$0.00	\$4,402,656.23	\$11,556.18	\$11,556.18
2861 - 2861 REFACCIONES	\$4,188,888.82	\$2,437,888.42	\$-2,272,055.12	\$6,189,741.60	\$4,144,028.87	\$4,144,028.87	\$0.00	\$1,014,791.79	\$4,088,239.88	\$44,088.88	\$4,670,026.19	\$33,899.80	\$73,399.80
11 - Recursos Fiscales	\$4,188,888.82	\$2,437,888.42	\$-2,272,055.12	\$6,189,741.60	\$4,144,028.87	\$4,144,028.87	\$0.00	\$1,014,791.79	\$4,088,239.88	\$44,088.88	\$4,670,026.19	\$33,899.80	\$73,399.80
TOTAL CONCEPTO	\$4,188,888.82	\$2,437,888.42	\$-2,272,055.12	\$6,189,741.60	\$4,144,028.87	\$4,144,028.87	\$0.00	\$1,014,791.79	\$4,088,239.88	\$44,088.88	\$4,670,026.19	\$33,899.80	\$73,399.80

Divisor: Pesos
Tipo de gasto: Todos
Fuente de financiamiento: Todas

RAMO O DEPENDENCIA TIPO DE GASTO CAPÍTULO CONCEPTO	Acumulados (CONAC)											Ejercicio sin pagar	Cuentas por pagar	
	Presupuesto de Egresos Aprobado	Ampliaciones	Reducciones	Presupuesto Vigente	Comprometido	Presupuesto disponible para comprometer	Devengado	Comprometido sin devengar	Presupuesto vigente sin devengar	Ejercicio	Devengado sin ejercer			Pagado
	1	2	3	4	5	6=(4-5)	7	8=(5-7)	9=(4-7)	10	11=(7-10)	12	13=(10-12)	14=(7-12)
FUENTE DE FINANCIAMIENTO														
2962 - 2962 LLANTAS Y CAMARAS														
11 - Recursos Fideales	\$4,825,108.88	\$1,254,648.26	\$-1,071,590.21	\$4,272,166.21	\$2,116,002.23	\$2,156,163.98	\$2,116,002.26	\$2,116,002.26	\$2,156,163.98	\$2,116,002.26	\$4,002.92	\$1,836,202.73	\$2,116,002.26	\$262,800.55
TOTAL CONCEPTO	\$4,825,108.88	\$1,254,648.26	\$-1,071,590.21	\$4,272,166.21	\$2,116,002.23	\$2,156,163.98	\$2,116,002.26	\$2,116,002.26	\$2,156,163.98	\$2,116,002.26	\$4,002.92	\$1,836,202.73	\$2,116,002.26	\$262,800.55
2963 - 2963 EQUIPO Y ACCESORIOS														
11 - Recursos Fideales	\$300,000.04	\$1,213,099.89	\$-694,492.93	\$1,459,607.06	\$1,086,714.13	\$372,892.93	\$1,098,716.13	\$1,098,716.13	\$372,892.93	\$1,098,716.13	\$6.00	\$168,802.97	\$1,098,716.13	\$911,913.16
TOTAL CONCEPTO	\$300,000.04	\$1,213,099.89	\$-694,492.93	\$1,459,607.06	\$1,086,714.13	\$372,892.93	\$1,098,716.13	\$1,098,716.13	\$372,892.93	\$1,098,716.13	\$6.00	\$168,802.97	\$1,098,716.13	\$911,913.16
TOTAL CAPÍTULO	\$780,208.92	\$2,467,748.15	\$-1,766,083.14	\$5,731,773.27	\$3,202,716.36	\$545,785.91	\$3,214,988.39	\$3,214,988.39	\$545,785.91	\$3,214,988.39	\$4,008.92	\$2,005,005.70	\$3,214,988.39	\$1,174,713.71
360 - SERVICIOS GENERALES														
3111 - 3111 ENERGIA ELECTRICA														
11 - Recursos Fideales	\$109,128,862.79	\$116,841,678.47	\$-182,056,774.01	\$48,784,904.46	\$71,143,817.04	\$24,638,087.42	\$21,143,817.04	\$21,143,817.04	\$24,638,087.42	\$21,143,817.04	\$9.00	\$71,143,817.04	\$21,143,817.04	\$47,644,045.74
18 - Recursos Estatales	\$4,096,000.06	\$1,311,142.93	\$-1,148,883.38	\$8,258,262.61	\$1,235,164.64	\$6,023,098.00	\$1,235,164.64	\$1,235,164.64	\$6,023,098.00	\$1,235,164.64	\$0.00	\$6,023,098.00	\$1,235,164.64	\$7,058,162.64
25 - Recursos Federales	\$1.00	\$93,025,654.28	\$-45,866,447.21	\$50,159,207.07	\$0.00	\$50,159,207.07	\$50,159,207.07	\$50,159,207.07	\$50,159,207.07	\$50,159,207.07	\$0.00	\$50,159,207.07	\$50,159,207.07	\$50,159,207.07
TOTAL CONCEPTO	\$113,224,863.85	\$128,268,475.68	\$-238,909,668.60	\$107,198,174.14	\$72,383,788.71	\$80,820,392.49	\$72,383,788.71	\$72,383,788.71	\$80,820,392.49	\$72,383,788.71	\$9.00	\$127,326,322.11	\$72,383,788.71	\$104,861,415.45
3121 - 3121 GAS														
11 - Recursos Fideales	\$493,800.04	\$166,035.41	\$-453,718.51	\$82,116.90	\$79,871.00	\$2,245.90	\$79,871.00	\$79,871.00	\$2,245.90	\$79,871.00	\$0.00	\$79,871.00	\$79,871.00	\$0.00
TOTAL CONCEPTO	\$493,800.04	\$166,035.41	\$-453,718.51	\$82,116.90	\$79,871.00	\$2,245.90	\$79,871.00	\$79,871.00	\$2,245.90	\$79,871.00	\$0.00	\$79,871.00	\$79,871.00	\$0.00
3131 - 3131 AGUA Y DRENAJE														
11 - Recursos Fideales	\$5,198,599.72	\$383,088.92	\$-472,078.19	\$5,109,609.45	\$3,306,674.94	\$1,802,934.51	\$3,306,674.94	\$3,306,674.94	\$1,802,934.51	\$3,306,674.94	\$0.00	\$3,306,674.94	\$3,306,674.94	\$1,802,934.51
TOTAL CONCEPTO	\$5,198,599.72	\$383,088.92	\$-472,078.19	\$5,109,609.45	\$3,306,674.94	\$1,802,934.51	\$3,306,674.94	\$3,306,674.94	\$1,802,934.51	\$3,306,674.94	\$0.00	\$3,306,674.94	\$3,306,674.94	\$1,802,934.51
3141 - 3141 TELEFONOS														
11 - Recursos Fideales	\$6,000,000.34	\$1,287,052.11	\$-1,346,161.70	\$5,940,890.75	\$792,867.27	\$4,148,023.48	\$5,940,890.75	\$5,940,890.75	\$4,148,023.48	\$5,940,890.75	\$0.00	\$4,148,023.48	\$5,940,890.75	\$1,802,067.27
TOTAL CONCEPTO	\$6,000,000.34	\$1,287,052.11	\$-1,346,161.70	\$5,940,890.75	\$792,867.27	\$4,148,023.48	\$5,940,890.75	\$5,940,890.75	\$4,148,023.48	\$5,940,890.75	\$0.00	\$4,148,023.48	\$5,940,890.75	\$1,802,067.27
3151 - 3151 TELEFONOS CELULARES														
11 - Recursos Fideales	\$790,000.00	\$99,326.31	\$-72,207.22	\$810,118.09	\$488,775.71	\$321,342.38	\$488,775.71	\$488,775.71	\$321,342.38	\$488,775.71	\$0.00	\$488,775.71	\$488,775.71	\$0.00
TOTAL CONCEPTO	\$790,000.00	\$99,326.31	\$-72,207.22	\$810,118.09	\$488,775.71	\$321,342.38	\$488,775.71	\$488,775.71	\$321,342.38	\$488,775.71	\$0.00	\$488,775.71	\$488,775.71	\$0.00
3161 - 3161 SERVICIOS DE TELECOMUNICACIONES Y SATÉLITES														
11 - Recursos Fideales	\$14,400.00	\$282,842.00	\$-413,910.00	\$451,732.00	\$451,732.00	\$0.00	\$451,732.00	\$451,732.00	\$0.00	\$451,732.00	\$0.00	\$451,732.00	\$451,732.00	\$0.00
TOTAL CONCEPTO	\$14,400.00	\$282,842.00	\$-413,910.00	\$451,732.00	\$451,732.00	\$0.00	\$451,732.00	\$451,732.00	\$0.00	\$451,732.00	\$0.00	\$451,732.00	\$451,732.00	\$0.00
3171 - 3171 SERVICIO DE ACCESO A INTERNET REDES														
11 - Recursos Fideales	\$1.00	\$2,400,000.00	\$-2,400,000.00	\$0.00	\$0.00	\$0.00	\$0.00	\$0.00	\$0.00	\$0.00	\$0.00	\$0.00	\$0.00	\$0.00
TOTAL CONCEPTO	\$1.00	\$2,400,000.00	\$-2,400,000.00	\$0.00	\$0.00	\$0.00	\$0.00	\$0.00	\$0.00	\$0.00	\$0.00	\$0.00	\$0.00	\$0.00
3181 - 3181 CORREOS, TELEGRAFOS Y MENSAJERIA														

RAMO O DEPENDENCIA TIPO DE GASTO CAPITULO CONCEPTO	Presupuesto de Egresos Aprobado	Amplificacio- nes	Reduccio- nes	Presupuesto Vigente	Componed o	Presupuesto disponible para compromi- tar	Devengado sin dévanegar	Componi- sus sin devenegar	Presupuesto vigente sin devenegar	Ejercido	Devengado sin éteciar	Pagado	Ejercicio sin pagar	Cuentas por pagar
FUENTE DE FINANCIAMIENTO														
11 - Recursos Fiscales	\$0.00	\$18,170.00	\$-840.00	\$17,330.00	\$18,530.89	\$998.11	\$18,530.89	\$0.00	\$998.11	\$18,530.89	\$0.00	\$18,530.89	\$0.00	\$0.00
TOTAL CONCEPTO	\$0.00	\$18,170.00	\$-840.00	\$17,330.00	\$18,530.89	\$998.11	\$18,530.89	\$0.00	\$998.11	\$18,530.89	\$0.00	\$18,530.89	\$0.00	\$0.00
3221 - 3221 ARRENDAMIENTO DE INMUEBLES	\$1,980,000.00	\$564,321.56	\$-335,000.00	\$1,649,321.56	\$1,594,021.48	\$55,300.07	\$1,594,021.48	\$0.00	\$55,300.07	\$1,594,021.48	\$0.00	\$1,594,021.48	\$0.00	\$0.00
11 - Recursos Fiscales	\$1,980,000.00	\$564,321.56	\$-335,000.00	\$1,649,321.56	\$1,594,021.48	\$55,300.07	\$1,594,021.48	\$0.00	\$55,300.07	\$1,594,021.48	\$0.00	\$1,594,021.48	\$0.00	\$0.00
TOTAL CONCEPTO	\$1,980,000.00	\$564,321.56	\$-335,000.00	\$1,649,321.56	\$1,594,021.48	\$55,300.07	\$1,594,021.48	\$0.00	\$55,300.07	\$1,594,021.48	\$0.00	\$1,594,021.48	\$0.00	\$0.00
3231 - 3231 ARRENDAMIENTO DE MAQUINAS COMPAORA	\$2,130,956.01	\$987,280.96	\$-305,140.52	\$1,832,140.44	\$1,797,895.11	\$34,245.33	\$1,797,895.11	\$0.00	\$34,245.33	\$1,797,895.11	\$12,371.57	\$1,275,478.96	\$302,044.88	\$458,416.43
11 - Recursos Fiscales	\$2,130,956.01	\$987,280.96	\$-305,140.52	\$1,832,140.44	\$1,797,895.11	\$34,245.33	\$1,797,895.11	\$0.00	\$34,245.33	\$1,797,895.11	\$12,371.57	\$1,275,478.96	\$302,044.88	\$458,416.43
TOTAL CONCEPTO	\$2,130,956.01	\$987,280.96	\$-305,140.52	\$1,832,140.44	\$1,797,895.11	\$34,245.33	\$1,797,895.11	\$0.00	\$34,245.33	\$1,797,895.11	\$12,371.57	\$1,275,478.96	\$302,044.88	\$458,416.43
3261 - 3261 ARREND. EQ. E INSTRUMENTAL MED. Y L	\$0.00	\$140,000.00	\$0.00	\$140,000.00	\$140,000.00	\$0.00	\$140,000.00	\$0.00	\$0.00	\$140,000.00	\$0.00	\$140,000.00	\$0.00	\$0.00
11 - Recursos Fiscales	\$0.00	\$140,000.00	\$0.00	\$140,000.00	\$140,000.00	\$0.00	\$140,000.00	\$0.00	\$0.00	\$140,000.00	\$0.00	\$140,000.00	\$0.00	\$0.00
TOTAL CONCEPTO	\$0.00	\$140,000.00	\$0.00	\$140,000.00	\$140,000.00	\$0.00	\$140,000.00	\$0.00	\$0.00	\$140,000.00	\$0.00	\$140,000.00	\$0.00	\$0.00
3351 - 3351 ARREND. DE EQ. DE TRANSPORTE	\$5,001,688.51	\$5,979,478.54	\$-4,471,568.68	\$7,108,627.75	\$5,284,863.17	\$1,823,764.58	\$5,284,863.17	\$0.00	\$1,823,764.58	\$5,284,863.17	\$0.00	\$5,284,863.17	\$438,126.12	\$4,846,737.05
11 - Recursos Fiscales	\$5,001,688.51	\$5,979,478.54	\$-4,471,568.68	\$7,108,627.75	\$5,284,863.17	\$1,823,764.58	\$5,284,863.17	\$0.00	\$1,823,764.58	\$5,284,863.17	\$0.00	\$5,284,863.17	\$438,126.12	\$4,846,737.05
TOTAL CONCEPTO	\$5,001,688.51	\$5,979,478.54	\$-4,471,568.68	\$7,108,627.75	\$5,284,863.17	\$1,823,764.58	\$5,284,863.17	\$0.00	\$1,823,764.58	\$5,284,863.17	\$0.00	\$5,284,863.17	\$438,126.12	\$4,846,737.05
3361 - 3361 ARRENDAMIENTO DE MAQUINARIA	\$98,889.88	\$1,134,026.64	\$-81,201.84	\$1,152,824.68	\$924,288.00	\$228,536.68	\$924,288.00	\$0.00	\$228,536.68	\$924,288.00	\$0.00	\$924,288.00	\$0.00	\$0.00
11 - Recursos Fiscales	\$98,889.88	\$1,134,026.64	\$-81,201.84	\$1,152,824.68	\$924,288.00	\$228,536.68	\$924,288.00	\$0.00	\$228,536.68	\$924,288.00	\$0.00	\$924,288.00	\$0.00	\$0.00
TOTAL CONCEPTO	\$98,889.88	\$1,134,026.64	\$-81,201.84	\$1,152,824.68	\$924,288.00	\$228,536.68	\$924,288.00	\$0.00	\$228,536.68	\$924,288.00	\$0.00	\$924,288.00	\$0.00	\$0.00
3271 - 3271 ARRENDAMIENTO DE SOFTWARE	\$491,242.65	\$0.00	\$-38,190.00	\$453,052.65	\$368,438.42	\$84,614.23	\$368,438.42	\$0.00	\$84,614.23	\$368,438.42	\$0.00	\$368,438.42	\$0.00	\$0.00
11 - Recursos Fiscales	\$491,242.65	\$0.00	\$-38,190.00	\$453,052.65	\$368,438.42	\$84,614.23	\$368,438.42	\$0.00	\$84,614.23	\$368,438.42	\$0.00	\$368,438.42	\$0.00	\$0.00
TOTAL CONCEPTO	\$491,242.65	\$0.00	\$-38,190.00	\$453,052.65	\$368,438.42	\$84,614.23	\$368,438.42	\$0.00	\$84,614.23	\$368,438.42	\$0.00	\$368,438.42	\$0.00	\$0.00
3281 - 3281 ARREND. DE EQ. DE COMUNICACION	\$88,810.80	\$84,124.00	\$-242,873.00	\$72,050.80	\$61,480.00	\$10,570.80	\$61,480.00	\$0.00	\$10,570.80	\$61,480.00	\$41,822.00	\$60,000.00	\$0.00	\$40,978.00
11 - Recursos Fiscales	\$88,810.80	\$84,124.00	\$-242,873.00	\$72,050.80	\$61,480.00	\$10,570.80	\$61,480.00	\$0.00	\$10,570.80	\$61,480.00	\$41,822.00	\$60,000.00	\$0.00	\$40,978.00
TOTAL CONCEPTO	\$88,810.80	\$84,124.00	\$-242,873.00	\$72,050.80	\$61,480.00	\$10,570.80	\$61,480.00	\$0.00	\$10,570.80	\$61,480.00	\$41,822.00	\$60,000.00	\$0.00	\$40,978.00
3292 - 3292 ARRENDAMIENTO DE OTROS EQUIPOS	\$1,687,245.24	\$36,614.90	\$-1,867,245.24	\$15,614.90	\$38,772.00	\$23,162.90	\$38,772.00	\$0.00	\$23,162.90	\$38,772.00	\$0.00	\$38,772.00	\$0.00	\$0.00
11 - Recursos Fiscales	\$1,687,245.24	\$36,614.90	\$-1,867,245.24	\$15,614.90	\$38,772.00	\$23,162.90	\$38,772.00	\$0.00	\$23,162.90	\$38,772.00	\$0.00	\$38,772.00	\$0.00	\$0.00
TOTAL CONCEPTO	\$1,687,245.24	\$36,614.90	\$-1,867,245.24	\$15,614.90	\$38,772.00	\$23,162.90	\$38,772.00	\$0.00	\$23,162.90	\$38,772.00	\$0.00	\$38,772.00	\$0.00	\$0.00
3311 - 3311 HONORARIOS AUDITORES EXTERNOS	\$1,465,000.00	\$1,932,000.00	\$-3,451,700.00	\$1,775,300.00	\$1,301,020.00	\$474,280.00	\$1,301,020.00	\$0.00	\$474,280.00	\$1,301,020.00	\$0.00	\$1,301,020.00	\$0.00	\$0.00
11 - Recursos Fiscales	\$1,465,000.00	\$1,932,000.00	\$-3,451,700.00	\$1,775,300.00	\$1,301,020.00	\$474,280.00	\$1,301,020.00	\$0.00	\$474,280.00	\$1,301,020.00	\$0.00	\$1,301,020.00	\$0.00	\$0.00
TOTAL CONCEPTO	\$1,465,000.00	\$1,932,000.00	\$-3,451,700.00	\$1,775,300.00	\$1,301,020.00	\$474,280.00	\$1,301,020.00	\$0.00	\$474,280.00	\$1,301,020.00	\$0.00	\$1,301,020.00	\$0.00	\$0.00
3312 - 3312 HONORARIOS A PROFESIONISTAS	\$17,800,000.72	\$8,718,357.50	\$-16,252,801.51	\$9,265,556.71	\$7,786,843.88	\$1,478,712.83	\$7,786,843.88	\$0.00	\$1,478,712.83	\$7,786,843.88	\$2,842.10	\$7,501,648.85	\$240,372.66	\$7,261,276.19
11 - Recursos Fiscales	\$17,800,000.72	\$8,718,357.50	\$-16,252,801.51	\$9,265,556.71	\$7,786,843.88	\$1,478,712.83	\$7,786,843.88	\$0.00	\$1,478,712.83	\$7,786,843.88	\$2,842.10	\$7,501,648.85	\$240,372.66	\$7,261,276.19
TOTAL CONCEPTO	\$17,800,000.72	\$8,718,357.50	\$-16,252,801.51	\$9,265,556.71	\$7,786,843.88	\$1,478,712.83	\$7,786,843.88	\$0.00	\$1,478,712.83	\$7,786,843.88	\$2,842.10	\$7,501,648.85	\$240,372.66	\$7,261,276.19
3313 - 3313 SERVICIOS DE EVALUO DE BIENES E INM	\$17,950,000.72	\$8,718,357.50	\$-16,252,801.51	\$9,465,556.71	\$7,786,843.88	\$1,678,712.83	\$7,786,843.88	\$0.00	\$1,678,712.83	\$7,786,843.88	\$2,842.10	\$7,501,648.85	\$240,372.66	\$7,261,276.19
11 - Recursos Fiscales	\$17,950,000.72	\$8,718,357.50	\$-16,252,801.51	\$9,465,556.71	\$7,786,843.88	\$1,678,712.83	\$7,786,843.88	\$0.00	\$1,678,712.83	\$7,786,843.88	\$2,842.10	\$7,501,648.85	\$240,372.66	\$7,261,276.19
TOTAL CONCEPTO	\$17,950,000.72	\$8,718,357.50	\$-16,252,801.51	\$9,465,556.71	\$7,786,843.88	\$1,678,712.83	\$7,786,843.88	\$0.00	\$1,678,712.83	\$7,786,843.88	\$2,842.10	\$7,501,648.85	\$240,372.66	\$7,261,276.19

Divisor: Pesos
Tipo de gasto: Todos
Fuente de financiamiento: Todas

RAMO O DEPENDENCIA TIPO DE GASTO CAPITULO CONCEPTO	Acumulados (CONAC)													
	1	2	3	4	5	6=(4-5)	7	8=(5-7)	9=(4-7)	10	11=(7-10)	12	13=(8-12)	14=(7-12)
FUENTE DE FINANCIAMIENTO	Presupuesto de Egresos Aprobado	Ampliaciones	Reducciones	Presupuesto Vigente	Comprometido	Presupuesto disponible para comprometer	Devengado	Compromisos sin devengar	Presupuesto vigente sin devengar	Ejercicio	Devengado sin ejercer	Pagado	Ejercicio sin pagar	Cuentas por pagar
11 - Recursos Fiscales	\$0.00	\$596,642.00	\$0.00	\$596,642.00	\$203,990.00	\$392,652.00	\$203,990.00	\$0.00	\$392,652.00	\$203,990.00	\$0.00	\$179,960.00	\$142,100.00	\$142,100.00
TOTAL CONCEPTO	\$0.00	\$596,642.00	\$0.00	\$596,642.00	\$203,990.00	\$392,652.00	\$203,990.00	\$0.00	\$392,652.00	\$203,990.00	\$0.00	\$179,960.00	\$142,100.00	\$142,100.00
3314 - 3314 HONORARIOS POR SERVICIOS LEGALES														
11 - Recursos Fiscales	\$438,699.36	\$1,673,030.51	\$-180,172.33	\$1,492,857.54	\$461,375.36	\$2,054,232.90	\$581,375.36	\$0.00	\$2,054,232.90	\$461,375.36	\$0.00	\$468,000.00	\$196,379.96	\$196,379.96
TOTAL CONCEPTO	\$438,699.36	\$1,673,030.51	\$-180,172.33	\$1,492,857.54	\$461,375.36	\$2,054,232.90	\$581,375.36	\$0.00	\$2,054,232.90	\$461,375.36	\$0.00	\$468,000.00	\$196,379.96	\$196,379.96
3321 - 3321 ESTUDIOS Y PROYECTOS														
11 - Recursos Fiscales	\$0.00	\$952,200.00	\$0.00	\$952,200.00	\$632,200.00	\$320,000.00	\$632,200.00	\$0.00	\$320,000.00	\$632,200.00	\$0.00	\$0.00	\$0.00	\$0.00
TOTAL CONCEPTO	\$0.00	\$952,200.00	\$0.00	\$952,200.00	\$632,200.00	\$320,000.00	\$632,200.00	\$0.00	\$320,000.00	\$632,200.00	\$0.00	\$0.00	\$0.00	\$0.00
3331 - 3331 SERVICIOS DE CONSULTORIA ADMINISTRATIVA														
11 - Recursos Fiscales	\$5,345,699.56	\$37,735,527.01	\$-20,168,805.02	\$17,566,722.54	\$24,000,100.00	\$1,746,239.65	\$25,655,160.00	\$0.00	\$1,746,239.65	\$24,000,100.00	\$0.00	\$23,360,160.00	\$1,590,000.00	\$1,247,000.00
TOTAL CONCEPTO	\$5,345,699.56	\$37,735,527.01	\$-20,168,805.02	\$17,566,722.54	\$24,000,100.00	\$1,746,239.65	\$25,655,160.00	\$0.00	\$1,746,239.65	\$24,000,100.00	\$0.00	\$23,360,160.00	\$1,590,000.00	\$1,247,000.00
3341 - 3341 CAPAC. Y ADIESTRAMIENTO														
11 - Recursos Fiscales	\$213,349.50	\$422,802.00	\$-135,980.00	\$286,822.00	\$341,747.00	\$164,334.40	\$341,747.00	\$0.00	\$164,334.40	\$341,747.00	\$0.00	\$341,747.00	\$0.00	\$0.00
TOTAL CONCEPTO	\$213,349.50	\$422,802.00	\$-135,980.00	\$286,822.00	\$341,747.00	\$164,334.40	\$341,747.00	\$0.00	\$164,334.40	\$341,747.00	\$0.00	\$341,747.00	\$0.00	\$0.00
3347 - 3347 FORTASEG														
25 - Recursos Federales	\$0.00	\$12,812,292.00	\$-8,700,991.00	\$4,111,301.00	\$7,818,891.00	\$1,096,000.00	\$7,818,891.00	\$0.00	\$1,096,000.00	\$7,818,891.00	\$0.00	\$1,592,161.50	\$0.00	\$2,000,000.00
TOTAL CONCEPTO	\$0.00	\$12,812,292.00	\$-8,700,991.00	\$4,111,301.00	\$7,818,891.00	\$1,096,000.00	\$7,818,891.00	\$0.00	\$1,096,000.00	\$7,818,891.00	\$0.00	\$1,592,161.50	\$0.00	\$2,000,000.00
3353 - 3353 SERVICIOS Y EXPEDICION DE PASAPORTE														
11 - Recursos Fiscales	\$200,000.00	\$80,000.00	\$-80,000.00	\$200,000.00	\$207,811.13	\$322,168.87	\$207,811.13	\$0.00	\$322,168.87	\$207,811.13	\$0.00	\$207,811.13	\$0.00	\$0.00
TOTAL CONCEPTO	\$200,000.00	\$80,000.00	\$-80,000.00	\$200,000.00	\$207,811.13	\$322,168.87	\$207,811.13	\$0.00	\$322,168.87	\$207,811.13	\$0.00	\$207,811.13	\$0.00	\$0.00
3364 - SERVICIOS DE DIGITALIZACION														
11 - Recursos Fiscales	\$0.00	\$1,199,259.84	\$0.00	\$1,199,259.84	\$1,199,259.84	\$0.00	\$1,199,259.84	\$0.00	\$0.00	\$1,199,259.84	\$0.00	\$1,199,259.84	\$0.00	\$0.00
TOTAL CONCEPTO	\$0.00	\$1,199,259.84	\$0.00	\$1,199,259.84	\$1,199,259.84	\$0.00	\$1,199,259.84	\$0.00	\$0.00	\$1,199,259.84	\$0.00	\$1,199,259.84	\$0.00	\$0.00
3373 - 3373 SERVICIOS DE SEGURIDAD PRIVADA														
11 - Recursos Fiscales	\$607,000.00	\$0.00	\$-607,000.00	\$0.00	\$20,000.00	\$20,000.00	\$20,000.00	\$0.00	\$20,000.00	\$20,000.00	\$0.00	\$20,000.00	\$0.00	\$0.00
TOTAL CONCEPTO	\$607,000.00	\$0.00	\$-607,000.00	\$0.00	\$20,000.00	\$20,000.00	\$20,000.00	\$0.00	\$20,000.00	\$20,000.00	\$0.00	\$20,000.00	\$0.00	\$0.00
3391 - 3391 SER. MEDICOS Y HOSPITALARIOS														
11 - Recursos Fiscales	\$19,210,000.00	\$3,071,500.71	\$-2,209,991.51	\$19,949,489.20	\$17,628,145.83	\$2,018,313.83	\$17,628,145.83	\$0.00	\$2,018,313.83	\$17,211,699.41	\$718,486.02	\$16,900,000.00	\$0.00	\$1,247,000.00
TOTAL CONCEPTO	\$19,210,000.00	\$3,071,500.71	\$-2,209,991.51	\$19,949,489.20	\$17,628,145.83	\$2,018,313.83	\$17,628,145.83	\$0.00	\$2,018,313.83	\$17,211,699.41	\$718,486.02	\$16,900,000.00	\$0.00	\$1,247,000.00
3391 - 3391 PORTASEG														
25 - Recursos Federales	\$0.00	\$14,783.00	\$0.00	\$14,783.00	\$6,115.00	\$8,668.00	\$6,115.00	\$0.00	\$8,668.00	\$14,783.00	\$0.00	\$14,783.00	\$0.00	\$0.00
TOTAL CONCEPTO	\$0.00	\$14,783.00	\$0.00	\$14,783.00	\$6,115.00	\$8,668.00	\$6,115.00	\$0.00	\$8,668.00	\$14,783.00	\$0.00	\$14,783.00	\$0.00	\$0.00
3393 - 3393 ESTUDIOS DE LABORATORIO														
11 - Recursos Fiscales	\$0.00	\$174,783.00	\$0.00	\$174,783.00	\$6,115.00	\$168,668.00	\$168,668.00	\$0.00	\$168,668.00	\$168,668.00	\$0.00	\$168,668.00	\$0.00	\$0.00
TOTAL CONCEPTO	\$0.00	\$174,783.00	\$0.00	\$174,783.00	\$6,115.00	\$168,668.00	\$168,668.00	\$0.00	\$168,668.00	\$168,668.00	\$0.00	\$168,668.00	\$0.00	\$0.00

Divisor: Pesos
Tipo de gasto: Todos
Fuente de financiamiento: Todas

RAMO O DEPENDENCIA TIPO DE GASTO CAPITULO CONCEPTO	Acumulados (CONAC)													
	1	2	3	4	5	6	7	8=4-5-7	9=4-7	10	11=(7-10)	12	13=(10-12)	14=(7-14)
	Presupuesto de Egresos Aprobado	Ampliaciones	Reducciones	Presupuesto Vigente	Comprometido	Presupuesto disponible para comprometer	Devenido	Compromisos sin devengar	Presupuesto vigente sin devengar	Ejercicio sin ejercer	Devenido sin ejercer	Pagado	Ejercicio en pagar	Cuentas por pagar
FUENTE DE FINANCIAMIENTO														
11 - Recursos Fiscales	\$0,000,739.99	\$1,334,026.48	\$-476,523.19	\$6,464,642.17	\$5,397,113.38	\$1,106,028.81	\$5,847,133.36	\$0.00	\$1,106,028.81	\$1,207,853.95	\$120,259.01	\$2,865,566.97	\$2,317,953.99	\$2,301,213.40
TOTAL CONCEPTO	\$0,000,739.99	\$1,334,026.48	\$-476,523.19	\$6,464,642.17	\$5,397,113.38	\$1,106,028.81	\$5,847,133.36	\$0.00	\$1,106,028.81	\$1,207,853.95	\$120,259.01	\$2,865,566.97	\$2,317,953.99	\$2,301,213.40
3431 - SERVICIOS DE RECAUDACION														
11 - Recursos Fiscales	\$0.00	\$4,440,000.00	\$0.00	\$4,440,000.00	\$682,833.20	\$3,757,166.80	\$682,833.20	\$0.00	\$3,757,166.80	\$682,833.20	\$0.00	\$676,717.86	\$22,305.00	\$22,305.00
TOTAL CONCEPTO	\$0.00	\$4,440,000.00	\$0.00	\$4,440,000.00	\$682,833.20	\$3,757,166.80	\$682,833.20	\$0.00	\$3,757,166.80	\$682,833.20	\$0.00	\$676,717.86	\$22,305.00	\$22,305.00
3491 - 3491 SEGUROS DE VEHICULOS														
11 - Recursos Fiscales	\$10,000,000.01	\$26,306,102.34	\$-15,900,323.82	\$20,546,778.52	\$14,887,408.79	\$6,088,369.74	\$14,887,408.79	\$0.00	\$6,088,369.74	\$14,887,408.79	\$0.00	\$8,371,429.35	\$4,892,528.74	\$4,892,528.74
TOTAL CONCEPTO	\$10,000,000.01	\$26,306,102.34	\$-15,900,323.82	\$20,546,778.52	\$14,887,408.79	\$6,088,369.74	\$14,887,408.79	\$0.00	\$6,088,369.74	\$14,887,408.79	\$0.00	\$8,371,429.35	\$4,892,528.74	\$4,892,528.74
3494 - 3494 SEGURO CASA-HABITACION														
11 - Recursos Fiscales	\$0.00	\$4,192,931.90	\$0.00	\$4,192,931.90	\$3,437,501.34	\$234,888.56	\$2,775,000.87	\$1,102,500.87	\$1,367,500.87	\$2,775,000.87	\$0.00	\$2,775,000.87	\$0.00	\$0.00
TOTAL CONCEPTO	\$0.00	\$4,192,931.90	\$0.00	\$4,192,931.90	\$3,437,501.34	\$234,888.56	\$2,775,000.87	\$1,102,500.87	\$1,367,500.87	\$2,775,000.87	\$0.00	\$2,775,000.87	\$0.00	\$0.00
3491 - 3491 SERVICIOS BANCARIOS														
11 - Recursos Fiscales	\$1,800,000.00	\$2,498,267.26	\$-911,847.71	\$3,006,119.85	\$1,437,243.85	\$1,568,876.00	\$1,437,243.85	\$0.00	\$1,568,876.00	\$1,437,243.85	\$0.00	\$1,437,243.85	\$0.00	\$0.00
TOTAL CONCEPTO	\$1,800,000.00	\$2,498,267.26	\$-911,847.71	\$3,006,119.85	\$1,437,243.85	\$1,568,876.00	\$1,437,243.85	\$0.00	\$1,568,876.00	\$1,437,243.85	\$0.00	\$1,437,243.85	\$0.00	\$0.00
3511 - 3511 MITTO. DE EDIFICIOS														
11 - Recursos Fiscales	\$4,878,903.96	\$1,698,742.53	\$-2,278,170.96	\$4,021,549.53	\$2,345,668.18	\$1,705,881.35	\$2,295,888.16	\$0.00	\$1,705,881.35	\$2,295,888.16	\$0.00	\$1,621,608.43	\$464,302.56	\$464,302.56
TOTAL CONCEPTO	\$4,878,903.96	\$1,698,742.53	\$-2,278,170.96	\$4,021,549.53	\$2,345,668.18	\$1,705,881.35	\$2,295,888.16	\$0.00	\$1,705,881.35	\$2,295,888.16	\$0.00	\$1,621,608.43	\$464,302.56	\$464,302.56
3512 - 3512 MITTO. VAS PUBLICAS														
11 - Recursos Fiscales	\$9,390,996.96	\$1,225,377.93	\$-6,607,261.11	\$1,209,098.80	\$1,139,078.70	\$110,000.10	\$1,139,078.70	\$0.00	\$110,000.10	\$1,087,385.14	\$47,688.56	\$862,074.44	\$295,303.70	\$295,303.70
TOTAL CONCEPTO	\$9,390,996.96	\$1,225,377.93	\$-6,607,261.11	\$1,209,098.80	\$1,139,078.70	\$110,000.10	\$1,139,078.70	\$0.00	\$110,000.10	\$1,087,385.14	\$47,688.56	\$862,074.44	\$295,303.70	\$295,303.70
3513 - 3513 MITTO. DE ALBERGAS														
11 - Recursos Fiscales	\$94,242.08	\$0.00	\$0.00	\$94,242.08	\$713,834.42	\$209,496.28	\$713,834.42	\$0.00	\$209,496.28	\$713,834.42	\$0.00	\$713,834.42	\$0.00	\$0.00
TOTAL CONCEPTO	\$94,242.08	\$0.00	\$0.00	\$94,242.08	\$713,834.42	\$209,496.28	\$713,834.42	\$0.00	\$209,496.28	\$713,834.42	\$0.00	\$713,834.42	\$0.00	\$0.00
3321 - 3321 MITTO. DE EQ. DE OFICINA														
11 - Recursos Fiscales	\$0.00	\$20,000.00	\$0.00	\$20,000.00	\$20,000.00	\$0.00	\$20,000.00	\$0.00	\$0.00	\$20,000.00	\$0.00	\$20,000.00	\$0.00	\$0.00
TOTAL CONCEPTO	\$0.00	\$20,000.00	\$0.00	\$20,000.00	\$20,000.00	\$0.00	\$20,000.00	\$0.00	\$0.00	\$20,000.00	\$0.00	\$20,000.00	\$0.00	\$0.00
3531 - 3531 MITTO. EQ. DE COMPUTO														
11 - Recursos Fiscales	\$699,999.99	\$1,470,000.00	\$-410,000.12	\$1,622,449.87	\$2,029,400.02	\$-477,353.54	\$2,029,400.02	\$0.00	\$-477,353.54	\$1,651,818.18	\$377,761.84	\$1,651,818.18	\$0.00	\$177,761.84
TOTAL CONCEPTO	\$699,999.99	\$1,470,000.00	\$-410,000.12	\$1,622,449.87	\$2,029,400.02	\$-477,353.54	\$2,029,400.02	\$0.00	\$-477,353.54	\$1,651,818.18	\$377,761.84	\$1,651,818.18	\$0.00	\$177,761.84
3532 - 3532 MITTO. EQ. DE COMUNICACION														
11 - Recursos Fiscales	\$500,000.00	\$2,426,327.28	\$-472,763.28	\$4,553,943.96	\$2,692,297.42	\$461,646.54	\$2,692,297.42	\$0.00	\$461,646.54	\$2,692,297.42	\$0.00	\$2,692,297.42	\$0.00	\$0.00
TOTAL CONCEPTO	\$500,000.00	\$2,426,327.28	\$-472,763.28	\$4,553,943.96	\$2,692,297.42	\$461,646.54	\$2,692,297.42	\$0.00	\$461,646.54	\$2,692,297.42	\$0.00	\$2,692,297.42	\$0.00	\$0.00
3541 - 3541 MITTO. DE EQUIPO INSTRUMENTAL MEDICO														
11 - Recursos Fiscales	\$0.00	\$0.00	\$0.00	\$0.00	\$2,000,000.00	\$0.00	\$2,000,000.00	\$0.00	\$0.00	\$2,000,000.00	\$0.00	\$2,000,000.00	\$0.00	\$0.00
TOTAL CONCEPTO	\$0.00	\$0.00	\$0.00	\$0.00	\$2,000,000.00	\$0.00	\$2,000,000.00	\$0.00	\$0.00	\$2,000,000.00	\$0.00	\$2,000,000.00	\$0.00	\$0.00

MUNICIPIO DE SAN NICOLAS DE LOS GARZA, N.L.
(c) Estado sobre el Ejercicio del Presupuesto por: Ramo o Dependencia / Clasificación Económica / Capítulo de Gasto

Diciembre de 2018

Divisor: Pesos

Tipo de gasto: Todos

Fuente de financiamiento: Todas

Acumulados (CONAC)

RAMO O DEPENDENCIA	TIPO DE GASTO	CAPÍTULO	CONCEPTO	FUENTE DE FINANCIAMIENTO	1	2	3	4	5	6	7	8=(5-7)	9=(4-7)	10	11=(7-10)	12	13=(10-12)	14=(7-12)
Presupuesto de Egresos Aprobado	Ampliaciones	Reducciones	Presupuesto Vigente	Comprometido	Presupuesto disponible para comprometer	Presupuesto devengado	Comprometido sin devengar	Presupuesto vigente sin devengar	Ejercicio	Devengado sin afectar	Pagado	Ejercicio sin pagar	Cuentas por pagar					
11 - Recursos Fiscales	\$0.00	\$1,269.00	\$0.00	\$1,269.00	\$1,269.00	\$3,250.00	\$0.00	\$0.00	\$1,269.00	\$0.00	\$3,250.00	\$0.00	\$0.00	\$1,269.00	\$0.00	\$3,250.00	\$0.00	\$0.00
TOTAL CONCEPTO	\$0.00	\$1,269.00	\$0.00	\$1,269.00	\$1,269.00	\$3,250.00	\$0.00	\$0.00	\$1,269.00	\$0.00	\$3,250.00	\$0.00	\$0.00	\$1,269.00	\$0.00	\$3,250.00	\$0.00	\$0.00
3551 - 3551 MITO. DE VEHICULOS	\$19,998,999.90	\$18,897,169.31	\$4,831,146.11	\$26,000,000.00	\$27,625,103.09	\$21,878,183.99	\$0.00	\$6,324,839.41	\$20,994,879.49	\$1,021,007.11	\$14,200,068.89	\$4,267,419.79	\$7,410,008.00					
11 - Recursos Fiscales	\$19,998,999.90	\$18,897,169.31	\$4,831,146.11	\$26,000,000.00	\$27,625,103.09	\$21,878,183.99	\$0.00	\$6,324,839.41	\$20,994,879.49	\$1,021,007.11	\$14,200,068.89	\$4,267,419.79	\$7,410,008.00					
TOTAL CONCEPTO	\$19,998,999.90	\$18,897,169.31	\$4,831,146.11	\$26,000,000.00	\$27,625,103.09	\$21,878,183.99	\$0.00	\$6,324,839.41	\$20,994,879.49	\$1,021,007.11	\$14,200,068.89	\$4,267,419.79	\$7,410,008.00					
3552 - 3552 REPARACION VEHICULOS POR ACCIDENTE	\$0.00	\$683,145.87	\$4,110,326.61	\$1,682,899.02	\$167,298.43	\$797,728.43	\$0.00	\$609,890.99	\$142,422.02	\$14,206.41	\$796,422.02	\$70,000.00	\$0.00					
11 - Recursos Fiscales	\$0.00	\$683,145.87	\$4,110,326.61	\$1,682,899.02	\$167,298.43	\$797,728.43	\$0.00	\$609,890.99	\$142,422.02	\$14,206.41	\$796,422.02	\$70,000.00	\$0.00					
TOTAL CONCEPTO	\$0.00	\$683,145.87	\$4,110,326.61	\$1,682,899.02	\$167,298.43	\$797,728.43	\$0.00	\$609,890.99	\$142,422.02	\$14,206.41	\$796,422.02	\$70,000.00	\$0.00					
3571 - 3571 MITO. MAGUINARIA Y EQ.	\$170,000.00	\$338,384.18	\$23,995.00	\$491,779.18	\$393,227.26	\$393,227.26	\$0.00	\$120,899.82	\$244,764.34	\$16,450.30	\$399,624.34	\$25,316.60	\$0.00					
11 - Recursos Fiscales	\$170,000.00	\$338,384.18	\$23,995.00	\$491,779.18	\$393,227.26	\$393,227.26	\$0.00	\$120,899.82	\$244,764.34	\$16,450.30	\$399,624.34	\$25,316.60	\$0.00					
TOTAL CONCEPTO	\$170,000.00	\$338,384.18	\$23,995.00	\$491,779.18	\$393,227.26	\$393,227.26	\$0.00	\$120,899.82	\$244,764.34	\$16,450.30	\$399,624.34	\$25,316.60	\$0.00					
3572 - 3572 MITO. DE SEÑALES Y NOMENCLATURA	\$0.00	\$4,437,250.00	\$4,102,662.77	\$908,483.86	\$1,077,784.41	\$1,127,784.41	\$0.00	\$491,783.26	\$1,277,384.41	\$0.00	\$1,277,384.41	\$0.00	\$0.00					
11 - Recursos Fiscales	\$0.00	\$4,437,250.00	\$4,102,662.77	\$908,483.86	\$1,077,784.41	\$1,127,784.41	\$0.00	\$491,783.26	\$1,277,384.41	\$0.00	\$1,277,384.41	\$0.00	\$0.00					
TOTAL CONCEPTO	\$0.00	\$4,437,250.00	\$4,102,662.77	\$908,483.86	\$1,077,784.41	\$1,127,784.41	\$0.00	\$491,783.26	\$1,277,384.41	\$0.00	\$1,277,384.41	\$0.00	\$0.00					
3573 - 3573 MITO. DE ESTACIONOMETROS	\$0.00	\$420,051.90	\$0.00	\$420,051.90	\$478,113.12	\$916,113.12	\$0.00	\$1,607.88	\$476,738.41	\$0.00	\$796,172.96	\$20,840.32	\$0.00					
11 - Recursos Fiscales	\$0.00	\$420,051.90	\$0.00	\$420,051.90	\$478,113.12	\$916,113.12	\$0.00	\$1,607.88	\$476,738.41	\$0.00	\$796,172.96	\$20,840.32	\$0.00					
TOTAL CONCEPTO	\$0.00	\$420,051.90	\$0.00	\$420,051.90	\$478,113.12	\$916,113.12	\$0.00	\$1,607.88	\$476,738.41	\$0.00	\$796,172.96	\$20,840.32	\$0.00					
3575 - 3575 MITO. ALUMBRADO PUBLICO	\$0.00	\$2,890,241.53	\$0.00	\$2,890,241.53	\$2,093,241.53	\$2,562,241.53	\$0.00	\$0.00	\$2,093,241.53	\$0.00	\$2,562,241.53	\$0.00	\$0.00					
25 - Recursos Federales	\$0.00	\$2,890,241.53	\$0.00	\$2,890,241.53	\$2,093,241.53	\$2,562,241.53	\$0.00	\$0.00	\$2,093,241.53	\$0.00	\$2,562,241.53	\$0.00	\$0.00					
TOTAL CONCEPTO	\$0.00	\$2,890,241.53	\$0.00	\$2,890,241.53	\$2,093,241.53	\$2,562,241.53	\$0.00	\$0.00	\$2,093,241.53	\$0.00	\$2,562,241.53	\$0.00	\$0.00					
3581 - 3581 CUOTAS SIMEPRODE	\$0.00	\$600.00	\$0.00	\$600.00	\$676.16	\$676.16	\$0.00	\$11.84	\$676.16	\$0.00	\$676.16	\$0.00	\$0.00					
11 - Recursos Fiscales	\$0.00	\$600.00	\$0.00	\$600.00	\$676.16	\$676.16	\$0.00	\$11.84	\$676.16	\$0.00	\$676.16	\$0.00	\$0.00					
16 - Recursos Estatales	\$18,000,000.00	\$1,200,000.00	\$3,918,000.00	\$19,200,000.00	\$15,000,000.00	\$16,824,000.00	\$0.00	\$267,875.21	\$16,824,000.00	\$0,993.82	\$18,400,121.87	\$0.00	\$3,983.02					
25 - Recursos Federales	\$18,000,000.00	\$1,200,000.00	\$3,918,000.00	\$19,200,000.00	\$15,000,000.00	\$16,824,000.00	\$0.00	\$267,875.21	\$16,824,000.00	\$0,993.82	\$18,400,121.87	\$0.00	\$3,983.02					
TOTAL CONCEPTO	\$18,000,000.00	\$1,200,000.00	\$3,918,000.00	\$19,200,000.00	\$15,000,000.00	\$16,824,000.00	\$0.00	\$267,875.21	\$16,824,000.00	\$0,993.82	\$18,400,121.87	\$0.00	\$3,983.02					
3582 - 3582 RECOLECCION Y TRANSPORTACION RESID	\$0.00	\$10,261,071.84	\$4,104,000.00	\$14,365,071.84	\$14,365,071.84	\$14,365,071.84	\$0.00	\$78,561,021.84	\$14,365,071.84	\$0.00	\$78,561,021.84	\$0.00	\$0.00					
25 - Recursos Federales	\$0.00	\$10,261,071.84	\$4,104,000.00	\$14,365,071.84	\$14,365,071.84	\$14,365,071.84	\$0.00	\$78,561,021.84	\$14,365,071.84	\$0.00	\$78,561,021.84	\$0.00	\$0.00					
TOTAL CONCEPTO	\$0.00	\$10,261,071.84	\$4,104,000.00	\$14,365,071.84	\$14,365,071.84	\$14,365,071.84	\$0.00	\$78,561,021.84	\$14,365,071.84	\$0.00	\$78,561,021.84	\$0.00	\$0.00					
5583 - 3583 DESECHOS PATOLOGICOS	\$0.00	\$0.00	\$0.00	\$0.00	\$11,033.82	\$11,033.82	\$0.00	\$38,996.12	\$11,033.82	\$0.00	\$11,033.82	\$0.00	\$0.00					
11 - Recursos Fiscales	\$0.00	\$0.00	\$0.00	\$0.00	\$11,033.82	\$11,033.82	\$0.00	\$38,996.12	\$11,033.82	\$0.00	\$11,033.82	\$0.00	\$0.00					
TOTAL CONCEPTO	\$0.00	\$0.00	\$0.00	\$0.00	\$11,033.82	\$11,033.82	\$0.00	\$38,996.12	\$11,033.82	\$0.00	\$11,033.82	\$0.00	\$0.00					
3584 - 3584 SERVICIOS DE LAVANDERIA	\$400,000.00	\$60,000.00	\$40,000.00	\$400,000.00	\$114,000.00	\$114,000.00	\$0.00	\$145,298.97	\$114,000.00	\$0.00	\$273,416.02	\$41,320.00	\$41,320.00					
11 - Recursos Fiscales	\$400,000.00	\$60,000.00	\$40,000.00	\$400,000.00	\$114,000.00	\$114,000.00	\$0.00	\$145,298.97	\$114,000.00	\$0.00	\$273,416.02	\$41,320.00	\$41,320.00					
TOTAL CONCEPTO	\$400,000.00	\$60,000.00	\$40,000.00	\$400,000.00	\$114,000.00	\$114,000.00	\$0.00	\$145,298.97	\$114,000.00	\$0.00	\$273,416.02	\$41,320.00	\$41,320.00					

Divisor: Pesos
Tipo de gasto: Todos
Fuente de financiamiento: Todas

RAMO O DEPENDENCIA TIPO DE GASTO CAPÍTULO CONCEPTO FUENTE DE FINANCIAMIENTO	Acumulados (CONAC)													
	1	2	3	4	5	6=(4-3)	7	8=(5-7)	9=(4-7)	10	11=(7-10)	12	13=(10-12)	14=(7-12)
	Presupuesto de Egresos Aprobado	Amplificacio- nes	Reduccio- nes	Presupuesto Vigente	Comprometi- do	Presupuesto disponible para comprome- tar	Devengado	Compromi- sos sin devengar	Presupuesto vigente sin devengar	Ejercido	Devengado sin ejercer	Pagado	Ejercido sin pagar	Cuentas por pagar
3885 - 3885 SERVICIO DE DESMIECION 11 - Recursos Fiscales	\$487,969.84	\$283,666.64	\$-353,666.64	\$587,969.84	\$587,969.84	\$36,773.96	\$581,120.00	\$0.00	\$36,773.96	\$581,120.00	\$0.00	\$581,120.00	\$581,120.00	\$0.00
TOTAL CONCEPTO	\$487,969.84	\$283,666.64	\$-353,666.64	\$587,969.84	\$587,969.84	\$36,773.96	\$581,120.00	\$0.00	\$36,773.96	\$581,120.00	\$0.00	\$581,120.00	\$581,120.00	\$0.00
3588 - 3588 SERVICIOS DE LIMPIEZA 11 - Recursos Fiscales	\$3,503,200.00	\$1,687,200.00	\$-2,896,000.00	\$1,688,773.18	\$433,885.34	\$1,176,087.84	\$433,885.34	\$0.00	\$1,176,087.84	\$433,885.34	\$0.00	\$2,171,102.00	\$2,171,102.00	\$0.00
TOTAL CONCEPTO	\$3,503,200.00	\$1,687,200.00	\$-2,896,000.00	\$1,688,773.18	\$433,885.34	\$1,176,087.84	\$433,885.34	\$0.00	\$1,176,087.84	\$433,885.34	\$0.00	\$2,171,102.00	\$2,171,102.00	\$0.00
3991 - 3991 MITO, DE PARQUES Y JARDINES 11 - Recursos Fiscales	\$17,043,715.66	\$82,308,344.06	\$-62,452,952.66	\$17,038,877.66	\$87,787,489.44	\$3,286,988.22	\$85,747,889.44	\$0.00	\$3,286,988.22	\$85,747,889.44	\$0.00	\$85,747,889.44	\$85,747,889.44	\$0.00
TOTAL CONCEPTO	\$17,043,715.66	\$82,308,344.06	\$-62,452,952.66	\$17,038,877.66	\$87,787,489.44	\$3,286,988.22	\$85,747,889.44	\$0.00	\$3,286,988.22	\$85,747,889.44	\$0.00	\$85,747,889.44	\$85,747,889.44	\$0.00
3811 - 3811 RADIO, PRENSA, T.V. Y PUBLICIDAD 11 - Recursos Fiscales	\$11,270,300.01	\$14,638,461.00	\$-14,664,000.00	\$18,244,831.45	\$16,771,259.18	\$1,473,572.27	\$18,171,899.18	\$0.00	\$1,473,572.27	\$18,244,831.45	\$0.00	\$18,244,831.45	\$18,244,831.45	\$0.00
TOTAL CONCEPTO	\$11,270,300.01	\$14,638,461.00	\$-14,664,000.00	\$18,244,831.45	\$16,771,259.18	\$1,473,572.27	\$18,171,899.18	\$0.00	\$1,473,572.27	\$18,244,831.45	\$0.00	\$18,244,831.45	\$18,244,831.45	\$0.00
3711 - 3711 BOLETO DE AVION 11 - Recursos Fiscales	\$219,300.04	\$235,785.35	\$-178,670.97	\$237,154.72	\$200,493.44	\$36,661.28	\$193,800.44	\$0.00	\$36,661.28	\$193,800.44	\$0.00	\$193,800.44	\$193,800.44	\$0.00
TOTAL CONCEPTO	\$219,300.04	\$235,785.35	\$-178,670.97	\$237,154.72	\$200,493.44	\$36,661.28	\$193,800.44	\$0.00	\$36,661.28	\$193,800.44	\$0.00	\$193,800.44	\$193,800.44	\$0.00
3721 - 3721 PASAJES DE TRANSPORTE TERRESTRE 11 - Recursos Fiscales	\$12,000.00	\$11,337.87	\$-12,000.00	\$11,337.87	\$98,428.20	\$10,912.47	\$8,420.20	\$0.00	\$10,912.47	\$8,420.20	\$0.00	\$8,420.20	\$8,420.20	\$0.00
TOTAL CONCEPTO	\$12,000.00	\$11,337.87	\$-12,000.00	\$11,337.87	\$98,428.20	\$10,912.47	\$8,420.20	\$0.00	\$10,912.47	\$8,420.20	\$0.00	\$8,420.20	\$8,420.20	\$0.00
3751 - 3751 GASTOS DE VIAJE 11 - Recursos Fiscales	\$66,000.04	\$80,666.42	\$-26,188.68	\$15,163.36	\$23,915.68	\$4,347.56	\$73,815.50	\$0.00	\$4,347.56	\$73,815.50	\$0.00	\$73,815.50	\$73,815.50	\$0.00
TOTAL CONCEPTO	\$66,000.04	\$80,666.42	\$-26,188.68	\$15,163.36	\$23,915.68	\$4,347.56	\$73,815.50	\$0.00	\$4,347.56	\$73,815.50	\$0.00	\$73,815.50	\$73,815.50	\$0.00
2811 - 2811 INFORME ANUAL 11 - Recursos Fiscales	\$200,000.00	\$0.00	\$0.00	\$200,000.00	\$200,000.00	\$0.00	\$200,000.00	\$0.00	\$0.00	\$200,000.00	\$0.00	\$200,000.00	\$200,000.00	\$0.00
TOTAL CONCEPTO	\$200,000.00	\$0.00	\$0.00	\$200,000.00	\$200,000.00	\$0.00	\$200,000.00	\$0.00	\$0.00	\$200,000.00	\$0.00	\$200,000.00	\$200,000.00	\$0.00
3821 - 3821 ACTIVIDADES OFICIALES, CULTURALES Y 11 - Recursos Fiscales	\$4,826,811.84	\$18,330,387.22	\$-13,134,065.98	\$4,795,880.07	\$4,573,883.07	\$2,218,900.00	\$4,515,983.07	\$0.00	\$2,218,900.00	\$4,515,983.07	\$0.00	\$4,515,983.07	\$4,515,983.07	\$0.00
TOTAL CONCEPTO	\$4,826,811.84	\$18,330,387.22	\$-13,134,065.98	\$4,795,880.07	\$4,573,883.07	\$2,218,900.00	\$4,515,983.07	\$0.00	\$2,218,900.00	\$4,515,983.07	\$0.00	\$4,515,983.07	\$4,515,983.07	\$0.00
3822 - 3822 EVENTOS OFICIALES 11 - Recursos Fiscales	\$13,378,999.02	\$4,321,020.00	\$-14,785,999.44	\$1,918,325.48	\$1,262,829.08	\$695,496.40	\$1,252,832.68	\$0.00	\$695,496.40	\$1,252,832.68	\$0.00	\$1,252,832.68	\$1,252,832.68	\$0.00
TOTAL CONCEPTO	\$13,378,999.02	\$4,321,020.00	\$-14,785,999.44	\$1,918,325.48	\$1,262,829.08	\$695,496.40	\$1,252,832.68	\$0.00	\$695,496.40	\$1,252,832.68	\$0.00	\$1,252,832.68	\$1,252,832.68	\$0.00
3823 - 3823 FESTEIOS NAVIDEROS 11 - Recursos Fiscales	\$800,000.00	\$1,118,345.44	\$0.00	\$1,118,345.44	\$1,118,345.44	\$0.00	\$1,118,345.44	\$0.00	\$0.00	\$1,118,345.44	\$0.00	\$1,118,345.44	\$1,118,345.44	\$0.00
TOTAL CONCEPTO	\$800,000.00	\$1,118,345.44	\$0.00	\$1,118,345.44	\$1,118,345.44	\$0.00	\$1,118,345.44	\$0.00	\$0.00	\$1,118,345.44	\$0.00	\$1,118,345.44	\$1,118,345.44	\$0.00

Divisor: Pesos
Tipo de gasto: Todos
Fuente de financiamiento: Todas

RAMO O DEPENDENCIA TIPO DE GASTO CAPÍTULO CONCEPTO	Acumulados (CONAC)													
	1	2	3	4	5	6-(4-5)	7	8-(6-7)	9-(4-7)	10	11-(7-10)	12	13-(10-12)	14-(7-12)
	Presupuesto de Egresos Aprobado	Ampliaciones	Reducciones	Presupuesto Vigente	Comprometido	Presupuesto disponible para comprometer	Devengado	Compromisos sin devengar	Presupuesto vigente sin devengar	Ejercido	Devengado sin ejercer	Pagado	Ejercicio sin pagar	Cuentas por pagar
FUENTE DE FINANCIAMIENTO														
3824 - 3824 PLACAS Y MONUMENTOS CONMEMORATI														
11 - Recursos Fiscales	\$100,000.00	\$24,431.00	\$0.00	\$124,431.00	\$24,431.00	\$100,000.00	\$24,431.00	\$0.00	\$100,000.00	\$24,431.00	\$0.00	\$24,431.00	\$0.00	\$0.00
TOTAL CONCEPTO	\$100,000.00	\$24,431.00	\$0.00	\$124,431.00	\$24,431.00	\$100,000.00	\$24,431.00	\$0.00	\$100,000.00	\$24,431.00	\$0.00	\$24,431.00	\$0.00	\$0.00
3825 - 3825 RECREACION POPULAR														
11 - Recursos Fiscales	\$6,817,048.29	\$3,376,278.44	\$-4,374,344.00	\$5,819,000.00	\$3,079,130.87	\$2,000,969.19	\$3,079,130.87	\$26,100.00	\$2,000,969.19	\$3,079,130.87	\$4,307,666.00	\$2,485,907.56	\$693,175.72	\$667,943.32
TOTAL CONCEPTO	\$6,817,048.29	\$3,376,278.44	\$-4,374,344.00	\$5,819,000.00	\$3,079,130.87	\$2,000,969.19	\$3,079,130.87	\$26,100.00	\$2,000,969.19	\$3,079,130.87	\$4,307,666.00	\$2,485,907.56	\$693,175.72	\$667,943.32
3826 - 3826 LINEA DIRECTA														
11 - Recursos Fiscales	\$1,200,000.00	\$1,682,000.00	\$-2,241,070.00	\$961,000.00	\$160,884.24	\$400,000.00	\$160,884.24	\$0.00	\$400,000.00	\$160,884.24	\$0.00	\$124,137.20	\$32,027.04	\$32,027.04
TOTAL CONCEPTO	\$1,200,000.00	\$1,682,000.00	\$-2,241,070.00	\$961,000.00	\$160,884.24	\$400,000.00	\$160,884.24	\$0.00	\$400,000.00	\$160,884.24	\$0.00	\$124,137.20	\$32,027.04	\$32,027.04
3827 - 3827 OTROS GASTOS DE ORDEN SOCIAL														
11 - Recursos Fiscales	\$133,000.04	\$342,000.07	\$-63,703.00	\$399,297.07	\$291,888.51	\$60,178.51	\$291,888.51	\$0.00	\$60,178.51	\$291,888.51	\$0.00	\$291,888.51	\$0.00	\$0.00
TOTAL CONCEPTO	\$133,000.04	\$342,000.07	\$-63,703.00	\$399,297.07	\$291,888.51	\$60,178.51	\$291,888.51	\$0.00	\$60,178.51	\$291,888.51	\$0.00	\$291,888.51	\$0.00	\$0.00
3851 - 3851 GASTOS DE REPRESENTACION														
11 - Recursos Fiscales	\$20,000.04	\$0.00	\$-2,000.01	\$18,000.03	\$0.00	\$18,000.03	\$0.00	\$0.00	\$18,000.03	\$0.00	\$0.00	\$0.00	\$0.00	\$0.00
TOTAL CONCEPTO	\$20,000.04	\$0.00	\$-2,000.01	\$18,000.03	\$0.00	\$18,000.03	\$0.00	\$0.00	\$18,000.03	\$0.00	\$0.00	\$0.00	\$0.00	\$0.00
3821 - 3821 REFERENCIAS, PLACAS Y TENENCIAS														
11 - Recursos Fiscales	\$2,000,000.02	\$106,133.90	\$-147,801.00	\$2,058,332.92	\$1,979,081.22	\$687,178.66	\$1,979,081.22	\$0.00	\$687,178.66	\$1,979,081.22	\$0.00	\$1,924,478.82	\$625,096.60	\$225,096.60
TOTAL CONCEPTO	\$2,000,000.02	\$106,133.90	\$-147,801.00	\$2,058,332.92	\$1,979,081.22	\$687,178.66	\$1,979,081.22	\$0.00	\$687,178.66	\$1,979,081.22	\$0.00	\$1,924,478.82	\$625,096.60	\$225,096.60
3891 - 3891 MULTAS Y GASTOS LEGALES														
11 - Recursos Fiscales	\$4,385,000.00	\$4,960,203.82	\$-4,875,191.55	\$5,244,002.87	\$5,842,487.31	\$320,015.28	\$5,842,487.31	\$0.00	\$320,015.28	\$5,842,487.31	\$0.00	\$4,827,408.31	\$14,878.00	\$14,878.00
TOTAL CONCEPTO	\$4,385,000.00	\$4,960,203.82	\$-4,875,191.55	\$5,244,002.87	\$5,842,487.31	\$320,015.28	\$5,842,487.31	\$0.00	\$320,015.28	\$5,842,487.31	\$0.00	\$4,827,408.31	\$14,878.00	\$14,878.00
3891 - 3891 IMPUESTO SOBRE NOMINA ESTATAL														
11 - Recursos Fiscales	\$7,100,384.64	\$71,228.90	\$-3,202,678.64	\$4,069,003.79	\$4,458,717.14	\$1,267,168.63	\$4,458,717.14	\$0.00	\$1,267,168.63	\$4,458,717.14	\$0.00	\$4,458,717.14	\$0.00	\$0.00
16 - Recursos Estatales	\$1,000,000.00	\$969,782.29	\$-1,188,947.80	\$1,090,836.49	\$7,683,744.22	\$2,519,453.45	\$7,683,744.22	\$0.00	\$2,519,453.45	\$7,683,744.22	\$0.00	\$7,683,744.22	\$0.00	\$0.00
TOTAL CONCEPTO	\$7,100,384.64	\$1,789,011.19	\$-4,391,626.44	\$5,159,840.28	\$12,142,461.36	\$3,786,622.08	\$12,142,461.36	\$0.00	\$3,786,622.08	\$12,142,461.36	\$0.00	\$12,142,461.36	\$0.00	\$0.00
3991 - 3991 CUOTAS Y SUSCRIPCIONES														
11 - Recursos Fiscales	\$176,665.20	\$62,165.85	\$-50,772.19	\$188,058.86	\$17,796.88	\$41,242.21	\$17,796.88	\$0.00	\$41,242.21	\$17,796.88	\$0.00	\$19,796.88	\$1,000.00	\$1,000.00
TOTAL CONCEPTO	\$176,665.20	\$62,165.85	\$-50,772.19	\$188,058.86	\$17,796.88	\$41,242.21	\$17,796.88	\$0.00	\$41,242.21	\$17,796.88	\$0.00	\$19,796.88	\$1,000.00	\$1,000.00
3992 - 3992 GASTOS DE TRANSICION														
11 - Recursos Fiscales	\$1,000,000.00	\$70,000.00	\$-700,000.00	\$300,000.00	\$0.00	\$300,000.00	\$0.00	\$0.00	\$300,000.00	\$0.00	\$0.00	\$0.00	\$0.00	\$0.00
TOTAL CONCEPTO	\$1,000,000.00	\$70,000.00	\$-700,000.00	\$300,000.00	\$0.00	\$300,000.00	\$0.00	\$0.00	\$300,000.00	\$0.00	\$0.00	\$0.00	\$0.00	\$0.00
TOTAL CAPITULO	\$203,570,449.99	\$414,330,773.12	\$-422,914,668.61	\$551,748,875.46	\$430,077,662.72	\$70,033,129.74	\$437,890,002.05	\$1,185,000.02	\$70,033,129.74	\$430,077,662.72	\$7,082,568.45	\$493,453,765.32	\$27,382,795.32	\$34,420,391.79

Divisor: Pesos
Tipo de gasto: Todos
Fuente de financiamiento: Todas

RAMO O DEPENDENCIA TIPO DE GASTO CAPÍTULO CONCEPTO FUENTE DE FINANCIAMIENTO	Acumulados (CONAC)													
	1	2	3	4	5	6=(4-3)	7	8=(5-7)	9=(4-7)	10	11=(7-10)	12	13=(10-12)	14=(7-12)
	Presupuesto de Egresos Aprobado	Ampliaciones	Reducciones	Presupuesto Vigente	Compromiso de	Presupuesto disponible para comprometer	Devenido	Compromisos sin devengar	Presupuesto vigente sin devengar	Ejercido	Devenido sin ejercer	Pagado	Ejercido sin pagar	Cuentas por pagar
4213 - 4213 APORT. AL INSTITUTO DE PLANEACION 11 - Recursos Fiscales	\$1,900,000.00	\$7,274,866.66	\$-17,274,866.66	\$6,666,999.98	\$5,666,999.98	\$0.00	\$5,666,999.98	\$0.00	\$0.00	\$5,666,999.98	\$0.00	\$4,395,099.98	\$1,500,000.00	\$1,500,000.00
TOTAL CONCEPTO	\$1,900,000.00	\$7,274,866.66	\$-17,274,866.66	\$6,666,999.98	\$5,666,999.98	\$0.00	\$5,666,999.98	\$0.00	\$0.00	\$5,666,999.98	\$0.00	\$4,395,099.98	\$1,500,000.00	\$1,500,000.00
TOTAL CONCEPTO	\$0.00	\$13,115,564.37	\$-2,208,000.00	\$10,910,564.37	\$9,815,564.37	\$0.00	\$10,915,564.37	\$0.00	\$0.00	\$10,915,564.37	\$0.00	\$10,615,564.37	\$1,000,000.00	\$0.00
4214 - 4214 APORT. INSTITUTO MUNICIPAL DEL DEP 11 - Recursos Fiscales	\$0.00	\$13,115,564.37	\$-2,208,000.00	\$10,910,564.37	\$9,815,564.37	\$0.00	\$10,915,564.37	\$0.00	\$0.00	\$10,915,564.37	\$0.00	\$10,615,564.37	\$1,000,000.00	\$0.00
TOTAL CONCEPTO	\$7,175,176.00	\$4,204,072.34	\$-7,143,032.56	\$4,252,212.54	\$3,097,188.28	\$1,155,027.26	\$3,097,188.28	\$0.00	\$1,155,027.26	\$3,097,188.28	\$0.00	\$3,097,188.28	\$65,400.00	\$56,400.00
TOTAL CONCEPTO	\$1,713,176.00	\$4,204,072.34	\$-7,143,032.56	\$4,252,212.54	\$3,097,188.28	\$1,155,027.26	\$3,097,188.28	\$0.00	\$1,155,027.26	\$3,097,188.28	\$0.00	\$3,097,188.28	\$95,400.00	\$95,400.00
4412 - 4412 ALIMENTOS Y DESPENSAS AL ADULTO MAY 11 - Recursos Fiscales	\$1,000,000.00	\$1,200,733.31	\$-1,917,588.87	\$1,200,103.64	\$1,195,251.13	\$1,028,825.51	\$1,195,251.13	\$0.00	\$1,028,825.51	\$1,195,251.13	\$0.00	\$968,642.86	\$161,508.46	\$161,508.46
TOTAL CONCEPTO	\$1,000,000.00	\$1,200,733.31	\$-1,917,588.87	\$1,200,103.64	\$1,195,251.13	\$1,028,825.51	\$1,195,251.13	\$0.00	\$1,028,825.51	\$1,195,251.13	\$0.00	\$968,642.86	\$161,508.46	\$161,508.46
4451 - 4451 APORT. PARA AGRUP. CIVICAS, CUR.T.Y. 11 - Recursos Fiscales	\$4,203,674.58	\$18,914,053.00	\$-14,114,053.00	\$10,753,878.08	\$7,915,820.37	\$3,705,158.19	\$23,588,828.37	\$0.00	\$3,705,158.19	\$23,579,910.37	\$15,809.46	\$10,560,391.37	\$8,749.40	\$90,250.00
TOTAL CONCEPTO	\$34,203,674.58	\$18,914,053.00	\$-14,114,053.00	\$10,753,878.08	\$7,915,820.37	\$3,705,158.19	\$23,588,828.37	\$0.00	\$3,705,158.19	\$23,579,910.37	\$15,809.46	\$10,560,391.37	\$8,749.40	\$90,250.00
TOTAL CONCEPTO	\$60,000.00	\$10,000.00	\$-15,000.00	\$65,000.00	\$45,000.00	\$45,000.00	\$45,000.00	\$0.00	\$45,000.00	\$45,000.00	\$0.00	\$45,000.00	\$0.00	\$0.00
TOTAL CONCEPTO	\$60,000.00	\$10,000.00	\$-15,000.00	\$65,000.00	\$45,000.00	\$45,000.00	\$45,000.00	\$0.00	\$45,000.00	\$45,000.00	\$0.00	\$45,000.00	\$0.00	\$0.00
4511 - 4511 SUELDOS SINDICALIZADOS 11 - Recursos Fiscales	\$0.00	\$8,216.00	\$0.00	\$8,216.00	\$-2,271.18	\$4,588.18	\$-2,271.18	\$0.00	\$4,588.18	\$-2,271.18	\$0.00	\$-2,271.18	\$0.00	\$0.00
TOTAL CONCEPTO	\$11,331,981.96	\$11,331,981.96	\$-5,701,368.56	\$20,552,576.80	\$20,204,823.53	\$298,098.07	\$20,794,823.53	\$0.00	\$20,552,576.80	\$20,204,823.53	\$0.00	\$20,204,823.53	\$1,303.31	\$1,303.31
TOTAL CONCEPTO	\$14,331,981.96	\$11,569,277.69	\$-5,701,368.56	\$20,552,576.80	\$20,202,649.26	\$298,098.07	\$20,792,649.26	\$0.00	\$20,552,576.80	\$20,202,649.26	\$0.00	\$20,202,649.26	\$1,303.31	\$1,303.31
4512 - 4512 SUELDOS PERSONAL CONFIANZA 15 - Recursos Federales	\$32,472,426.72	\$0.00	\$-10,032,895.79	\$13,095,739.89	\$12,364,021.18	\$1,485,688.15	\$12,364,021.18	\$0.00	\$1,485,688.15	\$12,364,021.18	\$0.00	\$12,364,021.18	\$18,722.79	\$18,722.79
TOTAL CONCEPTO	\$33,472,426.72	\$0.00	\$-10,032,895.79	\$13,095,739.89	\$12,364,021.18	\$1,485,688.15	\$12,364,021.18	\$0.00	\$1,485,688.15	\$12,364,021.18	\$0.00	\$12,364,021.18	\$18,722.79	\$18,722.79
4513 - 4513 AGUINALDO 11 - Recursos Fiscales	\$0.00	\$1,862,999.20	\$-2,345,281.20	\$1,616.00	\$10,015.06	\$0.00	\$10,015.06	\$0.00	\$0.00	\$10,015.06	\$0.00	\$10,015.06	\$0.00	\$0.00
TOTAL CONCEPTO	\$6,679,856.34	\$2,295,671.85	\$-2,300,238.00	\$4,285,724.79	\$8,241,234.73	\$1,437,436.46	\$8,241,234.73	\$0.00	\$1,437,436.46	\$8,241,234.73	\$0.00	\$8,241,234.73	\$7,175.05	\$7,175.05
TOTAL CONCEPTO	\$6,679,856.34	\$4,346,079.85	\$-2,300,238.00	\$4,285,724.79	\$8,241,234.73	\$1,437,436.46	\$8,241,234.73	\$0.00	\$1,437,436.46	\$8,241,234.73	\$0.00	\$8,241,234.73	\$7,175.05	\$7,175.05
4514 - 4514 OTROS CONCEPTOS ADICIONALES 16 - Recursos Estatales	\$2,468,999.26	\$1,646,144.35	\$-770,119.00	\$3,384,220.31	\$658,960.00	\$2,748,270.31	\$658,960.00	\$0.00	\$2,748,270.31	\$658,960.00	\$0.00	\$658,960.00	\$642.20	\$642.20
TOTAL CONCEPTO	\$2,468,999.26	\$1,646,144.35	\$-770,119.00	\$3,384,220.31	\$658,960.00	\$2,748,270.31	\$658,960.00	\$0.00	\$2,748,270.31	\$658,960.00	\$0.00	\$658,960.00	\$642.20	\$642.20
4515 - 4515 SERVICIOS MEDICOS 15 - Recursos Federales	\$3,087,693.24	\$18,892,598.54	\$-28,879,489.48	\$10,100,199.49	\$18,802,148.89	\$206,054.90	\$18,802,148.89	\$0.00	\$206,054.90	\$18,802,148.89	\$0.00	\$17,721,492.51	\$206,054.90	\$1,176,656.00
TOTAL CONCEPTO	\$3,087,693.24	\$18,892,598.54	\$-28,879,489.48	\$10,100,199.49	\$18,802,148.89	\$206,054.90	\$18,802,148.89	\$0.00	\$206,054.90	\$18,802,148.89	\$0.00	\$17,721,492.51	\$206,054.90	\$1,176,656.00

Divisor: Pesos
Tipo de gasto: Todos
Fuente de financiamiento: Todas

RAMO O DEPENDENCIA TIPO DE GASTO CAPÍTULO CONCEPTO	Acumulados (CONAC)													
	1	2	3	4	5	6	7	8	9	10	11	12	13	14
FUENTE DE FINANCIAMIENTO	Presupuesto de Egresos Aprobado	Ampliaciones	Reducciones	Presupuesto Vigente	Componen- do	Presupuesto disponible para compe- nse	Devengado	Componi- sos sin devengar	Presupuesto vigente sin devengar	Ejercido	Devengado sin ejercer	Pagado	Ejercicio sin pagar	Cuentas por pagar
4531 - 4531 SUELDOS SINDICALIZADOS														
15 - Recursos Federales	\$11,702,603.98	\$42,734,794.36	\$-20,432,783.00	\$35,005,615.44	\$35,705,190.38	\$121,432.08	\$35,705,190.38	\$0.00	\$17,425.08	\$35,705,190.38	\$0.00	\$35,694,697.95	\$10,482.43	\$10,482.43
TOTAL CONCEPTO	\$11,702,603.98	\$42,734,794.36	\$-20,432,783.00	\$35,005,615.44	\$35,705,190.38	\$121,432.08	\$35,705,190.38	\$0.00	\$17,425.08	\$35,705,190.38	\$0.00	\$35,694,697.95	\$10,482.43	\$10,482.43
4532 - 4532 SUELDO PERSONAL COMPAÑIA														
15 - Recursos Federales	\$18,572,142.30	\$7,021,539.00	\$-12,172,318.71	\$13,420,368.65	\$13,420,887.80	\$6.85	\$13,420,887.80	\$0.00	\$0.85	\$13,420,887.80	\$0.85	\$13,401,782.80	\$19,075.28	\$19,075.28
TOTAL CONCEPTO	\$18,572,142.30	\$7,021,539.00	\$-12,172,318.71	\$13,420,368.65	\$13,420,887.80	\$6.85	\$13,420,887.80	\$0.00	\$0.85	\$13,420,887.80	\$0.85	\$13,401,782.80	\$19,075.28	\$19,075.28
4533 - 4533 AGUINALDO														
15 - Recursos Federales	\$5,873,443.34	\$3,995,543.30	\$-700,201.00	\$9,070,785.94	\$9,070,784.98	\$9.96	\$9,070,784.98	\$0.00	\$0.96	\$9,070,784.98	\$0.96	\$9,059,784.98	\$8.00	\$8.00
TOTAL CONCEPTO	\$5,873,443.34	\$3,995,543.30	\$-700,201.00	\$9,070,785.94	\$9,070,784.98	\$9.96	\$9,070,784.98	\$0.00	\$0.96	\$9,070,784.98	\$0.96	\$9,059,784.98	\$8.00	\$8.00
4534 - 4534 OTROS CONCEPTOS ADICIONALES														
15 - Recursos Federales	\$2,499,809.56	\$2,117,492.35	\$-658,315.08	\$4,961,577.27	\$3,999,595.42	\$61,981.87	\$3,999,595.42	\$0.00	\$61,981.87	\$3,999,595.42	\$0.00	\$3,997,473.52	\$2,121.87	\$2,121.87
TOTAL CONCEPTO	\$2,499,809.56	\$2,117,492.35	\$-658,315.08	\$4,961,577.27	\$3,999,595.42	\$61,981.87	\$3,999,595.42	\$0.00	\$61,981.87	\$3,999,595.42	\$0.00	\$3,997,473.52	\$2,121.87	\$2,121.87
4535 - 4535 SERVIDOS MEDICOS														
11 - Recursos Fiscales	\$14,817,999.90	\$11,740,451.21	\$-11,909,483.87	\$14,645,968.30	\$14,827,778.28	\$821,190.02	\$14,827,778.28	\$0.00	\$21,198.02	\$13,284,427.64	\$895,350.64	\$13,177,272.95	\$207,154.69	\$207,154.69
TOTAL CONCEPTO	\$14,817,999.90	\$11,740,451.21	\$-11,909,483.87	\$14,645,968.30	\$14,827,778.28	\$821,190.02	\$14,827,778.28	\$0.00	\$21,198.02	\$13,284,427.64	\$895,350.64	\$13,177,272.95	\$207,154.69	\$207,154.69
TOTAL CAPITULO	\$170,366,889.98	\$198,871,793.27	\$-144,892,188.84	\$198,624,433.32	\$198,427,651.95	\$15,242,241.36	\$198,427,651.95	\$0.00	\$15,242,241.36	\$178,842,688.50	\$1,544,862.45	\$176,624,637.41	\$2,218,049.90	\$4,039,014.80
5905 - BIENES MUEBLES, INMUEBLES E INTANGIBLES														
5111 - 5111 EQUIPO DE OFICINA														
11 - Recursos Fiscales	\$2,855,000.00	\$2,843,056.18	\$-2,350,000.00	\$2,643,056.18	\$2,867,351.85	\$3,023,833.37	\$1,717,361.33	\$1,250,000.00	\$553,364.03	\$1,717,361.33	\$0.00	\$1,362,888.12	\$354,473.21	\$354,473.21
TOTAL CONCEPTO	\$2,855,000.00	\$2,843,056.18	\$-2,350,000.00	\$2,643,056.18	\$2,867,351.85	\$3,023,833.37	\$1,717,361.33	\$1,250,000.00	\$553,364.03	\$1,717,361.33	\$0.00	\$1,362,888.12	\$354,473.21	\$354,473.21
5112 - 5112 MUJERES Y ENFERES														
11 - Recursos Fiscales	\$0.00	\$193,998.94	\$-25,713.51	\$60,286.43	\$0.00	\$60,286.43	\$0.00	\$0.00	\$0.00	\$0.00	\$0.00	\$0.00	\$0.00	\$0.00
TOTAL CONCEPTO	\$0.00	\$193,998.94	\$-25,713.51	\$60,286.43	\$0.00	\$60,286.43	\$0.00	\$0.00	\$0.00	\$0.00	\$0.00	\$0.00	\$0.00	\$0.00
5151 - 5151 EQ. DE COMPUTO														
11 - Recursos Fiscales	\$465,559.80	\$29,593,897.17	\$-1,385,503.28	\$29,502,354.69	\$29,502,179.83	\$3,213.86	\$29,502,179.83	\$0.00	\$32,110.90	\$29,502,179.83	\$0.00	\$29,361,718.87	\$140,460.96	\$140,460.96
TOTAL CONCEPTO	\$465,559.80	\$29,593,897.17	\$-1,385,503.28	\$29,502,354.69	\$29,502,179.83	\$3,213.86	\$29,502,179.83	\$0.00	\$32,110.90	\$29,502,179.83	\$0.00	\$29,361,718.87	\$140,460.96	\$140,460.96
5191 - 5191 OTROS MOBILIARIOS Y EQUIPOS DE ADM														
11 - Recursos Fiscales	\$2,390,399.64	\$328,333.80	\$-2,944,322.89	\$192,009.42	\$192,009.42	\$1.33	\$192,009.42	\$0.00	\$1.33	\$192,009.42	\$0.00	\$192,009.42	\$0.00	\$0.00
TOTAL CONCEPTO	\$2,390,399.64	\$328,333.80	\$-2,944,322.89	\$192,009.42	\$192,009.42	\$1.33	\$192,009.42	\$0.00	\$1.33	\$192,009.42	\$0.00	\$192,009.42	\$0.00	\$0.00
5231 - 5231 EQ. DE VIDEO Y FOTOGRAFIA														
11 - Recursos Fiscales	\$149,000.00	\$2,794,200.70	\$-660,626.22	\$2,763,574.48	\$2,711,073.43	\$171,250.05	\$2,711,073.43	\$0.00	\$131,250.05	\$2,111,073.43	\$600,000.00	\$2,088,300.00	\$23,773.43	\$23,773.43
TOTAL CONCEPTO	\$149,000.00	\$2,794,200.70	\$-660,626.22	\$2,763,574.48	\$2,711,073.43	\$171,250.05	\$2,711,073.43	\$0.00	\$131,250.05	\$2,111,073.43	\$600,000.00	\$2,088,300.00	\$23,773.43	\$23,773.43

Divisor: Pesos
Tipo de gasto: Todos
Fuente de financiamiento: Todas

RAMO O DEPENDENCIA TIPO DE GASTO CAPÍTULO CONCEPTO	Acumulados (CONAC)										Ejercido sin pagar 13-(10-12)	Cuentas por pagar 14+(7-12)	
	1	2	3	4	5	6-(4-5)	7	8-(3-7)	9-(4-7)	10			11-(7-10)
	Presupuesto de Egresos Aprobado	Amplificacio- nes	Reduccio- nes	Presupuesto Vigente	Componen- to Vigente	Componen- to disponible para comprom- ter	Devengado	Componen- tos sin devengar	Presupuesto vigente sin devengar	Ejercido	Devengado sin ejercer	Pagado	Ejercido sin pagar
FUENTE DE FINANCIAMIENTO													
5291 - 5291 EQ. MUSICAL Y DE SONIDO													
11 - Recursos Fiscales	\$190,000.04	\$81,533.34	\$488,870.36	\$31,483.04	\$0.00	\$33,483.04	\$0.00	\$0.00	\$31,483.04	\$0.00	\$0.00	\$0.00	\$0.00
TOTAL CONCEPTO	\$190,000.04	\$81,533.34	\$488,870.36	\$31,483.04	\$0.00	\$33,483.04	\$0.00	\$0.00	\$31,483.04	\$0.00	\$0.00	\$0.00	\$0.00
5292 - 5292 EQ. EDUCACIONAL Y RECREATIVO													
11 - Recursos Fiscales	\$0.00	\$1,000,000.00	\$0.00	\$1,000,000.00	\$0.00	\$1,000,000.00	\$0.00	\$0.00	\$1,000,000.00	\$0.00	\$0.00	\$0.00	\$0.00
TOTAL CONCEPTO	\$0.00	\$1,000,000.00	\$0.00	\$1,000,000.00	\$0.00	\$1,000,000.00	\$0.00	\$0.00	\$1,000,000.00	\$0.00	\$0.00	\$0.00	\$0.00
5311 - 5311 EQ. MEDICO Y HOSPITALARIO													
11 - Recursos Fiscales	\$0.00	\$1,384.00	\$0.00	\$1,384.00	\$1,384.00	\$0.00	\$1,384.00	\$0.00	\$0.00	\$1,384.00	\$0.00	\$0.00	\$0.00
TOTAL CONCEPTO	\$0.00	\$1,384.00	\$0.00	\$1,384.00	\$1,384.00	\$0.00	\$1,384.00	\$0.00	\$0.00	\$1,384.00	\$0.00	\$0.00	\$0.00
5411 - 5411 EQ. DE TRANSPORTE													
11 - Recursos Fiscales	\$4,300,000.00	\$70,145,720.56	\$-22,084,330.46	\$51,459,390.10	\$43,968,226.87	\$9,491,163.23	\$43,968,226.87	\$0.00	\$9,491,163.23	\$43,968,226.87	\$0.00	\$38,841,288.45	\$4,300,000.00
TOTAL CONCEPTO	\$4,300,000.00	\$70,145,720.56	\$-22,084,330.46	\$51,459,390.10	\$43,968,226.87	\$9,491,163.23	\$43,968,226.87	\$0.00	\$9,491,163.23	\$43,968,226.87	\$0.00	\$38,841,288.45	\$4,300,000.00
54111 - 54111 FORTASEO													
25 - Recursos Federales	\$0.00	\$6,245,572.51	\$-2,112,749.01	\$4,132,823.50	\$3,112,719.49	\$1,020,104.01	\$3,112,719.49	\$0.00	\$1,020,104.01	\$3,112,719.49	\$0.00	\$3,112,719.49	\$0.00
TOTAL CONCEPTO	\$0.00	\$6,245,572.51	\$-2,112,749.01	\$4,132,823.50	\$3,112,719.49	\$1,020,104.01	\$3,112,719.49	\$0.00	\$1,020,104.01	\$3,112,719.49	\$0.00	\$3,112,719.49	\$0.00
5485 - BICICLETAS													
11 - Recursos Fiscales	\$0.00	\$0.00	\$0.00	\$0.00	\$0.00	\$0.00	\$0.00	\$0.00	\$0.00	\$0.00	\$0.00	\$0.00	\$0.00
TOTAL CONCEPTO	\$0.00	\$0.00	\$0.00	\$0.00	\$0.00	\$0.00	\$0.00	\$0.00	\$0.00	\$0.00	\$0.00	\$0.00	\$0.00
5631 - 5631 MAQUINARIA Y EQ. DE CONSTRUCCION													
11 - Recursos Fiscales	\$0.00	\$20,134,024.87	\$-134,824.87	\$19,999,200.00	\$0.00	\$19,999,200.00	\$0.00	\$0.00	\$19,999,200.00	\$0.00	\$0.00	\$0.00	\$0.00
TOTAL CONCEPTO	\$0.00	\$20,134,024.87	\$-134,824.87	\$19,999,200.00	\$0.00	\$19,999,200.00	\$0.00	\$0.00	\$19,999,200.00	\$0.00	\$0.00	\$0.00	\$0.00
5641 - 5641 CLIMA Y CALEFACCION													
11 - Recursos Fiscales	\$165,000.00	\$755,793.12	\$-465,648.98	\$325,195.12	\$255,491.52	\$79,703.60	\$255,491.52	\$0.00	\$79,703.60	\$255,491.52	\$0.00	\$18,847.60	\$165,000.00
TOTAL CONCEPTO	\$165,000.00	\$755,793.12	\$-465,648.98	\$325,195.12	\$255,491.52	\$79,703.60	\$255,491.52	\$0.00	\$79,703.60	\$255,491.52	\$0.00	\$18,847.60	\$165,000.00
5651 - 5651 EQ. DE COMUNICACIONES													
11 - Recursos Fiscales	\$400,000.00	\$4,996,006.72	\$-424,318.00	\$4,571,688.72	\$3,894,558.72	\$677,130.00	\$3,894,558.72	\$0.00	\$677,130.00	\$3,894,558.72	\$0.00	\$3,095,115.72	\$400,000.00
TOTAL CONCEPTO	\$400,000.00	\$4,996,006.72	\$-424,318.00	\$4,571,688.72	\$3,894,558.72	\$677,130.00	\$3,894,558.72	\$0.00	\$677,130.00	\$3,894,558.72	\$0.00	\$3,095,115.72	\$400,000.00
5671 - 5671 HERRAMIENTAS Y MAQUINAS-HERRAMIENTA													
11 - Recursos Fiscales	\$300,000.00	\$300,000.00	\$-190,271.85	\$109,728.15	\$94,424.00	\$15,304.15	\$94,424.00	\$0.00	\$15,304.15	\$94,424.00	\$0.00	\$4,204.00	\$300,000.00
TOTAL CONCEPTO	\$300,000.00	\$300,000.00	\$-190,271.85	\$109,728.15	\$94,424.00	\$15,304.15	\$94,424.00	\$0.00	\$15,304.15	\$94,424.00	\$0.00	\$4,204.00	\$300,000.00
5811 - 5811 BIENES INMUEBLES													
11 - Recursos Fiscales	\$0.00	\$11,297,286.08	\$-297,286.08	\$11,000,000.00	\$10,365,862.00	\$634,138.00	\$10,365,862.00	\$0.00	\$634,138.00	\$10,365,862.00	\$0.00	\$10,365,862.00	\$0.00
TOTAL CONCEPTO	\$0.00	\$11,297,286.08	\$-297,286.08	\$11,000,000.00	\$10,365,862.00	\$634,138.00	\$10,365,862.00	\$0.00	\$634,138.00	\$10,365,862.00	\$0.00	\$10,365,862.00	\$0.00

RAMO O DEPENDENCIA TIPO DE GASTO CAPÍTULO CONCEPTO FUENTE DE FINANCIAMIENTO	Acumulados (CONAC)											Ejercido sin pagar	Cuentas por pagar	
	1	2	3	4	5	6-(4-5)	7	8-(5-7)	9-(4-7)	10	11-(7-10)			12
9911 - 9911 SOFTWARE 11 - Recursos Fiscales	\$1,876,976.94	\$4,681,126.77	\$-25,088,805.02	\$20,338,128.99	\$20,338,128.98	\$51,174.24	\$20,389,128.94	\$0.00	\$51,174.24	\$20,389,128.96	\$0.00	\$19,178,182.82	\$1,161,946.13	\$1,161,946.13
TOTAL CONCEPTO	\$1,876,976.94	\$4,681,126.77	\$-25,088,805.02	\$20,338,128.99	\$20,338,128.98	\$51,174.24	\$20,389,128.94	\$0.00	\$51,174.24	\$20,389,128.96	\$0.00	\$19,178,182.82	\$1,161,946.13	\$1,161,946.13
TOTAL CAPÍTULO	\$16,161,973.84	\$193,820,708.67	\$-62,678,837.81	\$147,262,838.90	\$148,244,874.18	\$17,287,864.32	\$148,244,874.18	\$1,250,000.00	\$32,597,894.32	\$148,244,874.18	\$24,137.20	\$148,244,874.18	\$9,723,004.28	\$9,723,004.28
6086 - INVERSION PUBLICA	\$0.00	\$16,654,951.45	\$-42,548,800	\$16,411,402.85	\$16,411,402.85	\$0.00	\$16,411,402.85	\$0.00	\$0.00	\$16,411,402.85	\$0.00	\$11,408,191.88	\$4,843,260.98	\$4,843,260.98
6122 - 6122 CONSTR. Y REHABILITACION DE PARQUES 11 - Recursos Fiscales	\$0.00	\$16,654,951.45	\$-42,548,800	\$16,411,402.85	\$16,411,402.85	\$0.00	\$16,411,402.85	\$0.00	\$0.00	\$16,411,402.85	\$0.00	\$11,408,191.88	\$4,843,260.98	\$4,843,260.98
61228 - 61228 REM. CENTRO CULTURAL BERNARDO REY 11 - Recursos Fiscales	\$0.00	\$3,047,100.84	\$0.00	\$3,047,100.84	\$3,047,100.84	\$0.00	\$3,047,100.84	\$0.00	\$0.00	\$3,047,100.84	\$0.00	\$3,047,100.84	\$0.00	\$0.00
TOTAL CONCEPTO	\$0.00	\$3,047,100.84	\$0.00	\$3,047,100.84	\$3,047,100.84	\$0.00	\$3,047,100.84	\$0.00	\$0.00	\$3,047,100.84	\$0.00	\$3,047,100.84	\$0.00	\$0.00
61228 - 6123E ESPACIO CULTURAL LAS PUENTES SER 8 11 - Recursos Fiscales	\$0.00	\$968,817.01	\$0.00	\$968,817.01	\$968,817.01	\$0.00	\$968,817.01	\$0.00	\$0.00	\$968,817.01	\$0.00	\$968,817.01	\$0.00	\$0.00
TOTAL CONCEPTO	\$0.00	\$968,817.01	\$0.00	\$968,817.01	\$968,817.01	\$0.00	\$968,817.01	\$0.00	\$0.00	\$968,817.01	\$0.00	\$968,817.01	\$0.00	\$0.00
61232 - 61232 ESPACIO CULTURAL JARDINES DE GASA 11 - Recursos Fiscales	\$0.00	\$968,817.01	\$0.00	\$968,817.01	\$968,817.01	\$0.00	\$968,817.01	\$0.00	\$0.00	\$968,817.01	\$0.00	\$968,817.01	\$0.00	\$0.00
TOTAL CONCEPTO	\$0.00	\$968,817.01	\$0.00	\$968,817.01	\$968,817.01	\$0.00	\$968,817.01	\$0.00	\$0.00	\$968,817.01	\$0.00	\$968,817.01	\$0.00	\$0.00
6134 - 6134 CONSTR. Y REHABILITACION DE INMUEBL. 11 - Recursos Fiscales	\$0.00	\$193,842,817.76	\$-4,899,618.19	\$188,482,819.63	\$188,482,819.63	\$13,246,193.53	\$188,482,819.63	\$0.00	\$13,246,193.53	\$188,482,819.63	\$0.00	\$173,662,787.41	\$1,160,032.48	\$1,160,032.48
TOTAL CONCEPTO	\$0.00	\$193,842,817.76	\$-4,899,618.19	\$188,482,819.63	\$188,482,819.63	\$13,246,193.53	\$188,482,819.63	\$0.00	\$13,246,193.53	\$188,482,819.63	\$0.00	\$173,662,787.41	\$1,160,032.48	\$1,160,032.48
61246 - 61246 PLAZAS PUBLICAS IND. Y V. GUERRERO 11 - Recursos Fiscales	\$0.00	\$731,048.26	\$0.00	\$731,048.26	\$731,048.26	\$0.48	\$731,048.26	\$0.00	\$0.48	\$731,048.26	\$0.00	\$731,048.26	\$0.00	\$0.00
TOTAL CONCEPTO	\$0.00	\$731,048.26	\$0.00	\$731,048.26	\$731,048.26	\$0.48	\$731,048.26	\$0.00	\$0.48	\$731,048.26	\$0.00	\$731,048.26	\$0.00	\$0.00
61247 - 61247 PLAZA PUBLICA EN DOL LOS NARANAJOS 11 - Recursos Fiscales	\$0.00	\$676,899.36	\$0.00	\$676,899.36	\$676,899.36	\$0.00	\$676,899.36	\$0.00	\$0.00	\$676,899.36	\$0.00	\$676,899.36	\$0.00	\$0.00
TOTAL CONCEPTO	\$0.00	\$676,899.36	\$0.00	\$676,899.36	\$676,899.36	\$0.00	\$676,899.36	\$0.00	\$0.00	\$676,899.36	\$0.00	\$676,899.36	\$0.00	\$0.00
61249 - 61249 REHAB. PLAZAS PUB. VARIOS PUNTOS M 11 - Recursos Fiscales	\$0.00	\$716,917.42	\$0.00	\$716,917.42	\$716,917.42	\$0.00	\$716,917.42	\$0.00	\$0.00	\$716,917.42	\$0.00	\$688,402.28	\$27,440.03	\$27,440.03
TOTAL CONCEPTO	\$0.00	\$716,917.42	\$0.00	\$716,917.42	\$716,917.42	\$0.00	\$716,917.42	\$0.00	\$0.00	\$716,917.42	\$0.00	\$688,402.28	\$27,440.03	\$27,440.03
6125 - 6125 ESTUDIOS Y PROYECTOS 11 - Recursos Fiscales	\$0.00	\$16,120,687.81	\$0.00	\$16,120,687.81	\$16,120,687.81	\$2,265,306.09	\$16,120,687.81	\$0.00	\$2,265,306.09	\$16,120,687.81	\$0.00	\$12,828,122.14	\$1,604,000.88	\$1,604,000.88
TOTAL CONCEPTO	\$0.00	\$16,120,687.81	\$0.00	\$16,120,687.81	\$16,120,687.81	\$2,265,306.09	\$16,120,687.81	\$0.00	\$2,265,306.09	\$16,120,687.81	\$0.00	\$12,828,122.14	\$1,604,000.88	\$1,604,000.88
61258 - 61258 REHAB. PLAZA LOMAS ROBLES PR 2 2018	\$0.00	\$16,120,687.81	\$0.00	\$16,120,687.81	\$16,120,687.81	\$2,265,306.09	\$16,120,687.81	\$0.00	\$2,265,306.09	\$16,120,687.81	\$0.00	\$12,828,122.14	\$1,604,000.88	\$1,604,000.88

MUNICIPIO DE SAN NICOLAS DE LOS GARZA, N.L.
 (c) Estado sobre el Ejercicio del Presupuesto por Ramo o Dependencia / Clasificación Económica / Capítulo del Gasto
 Diciembre de 2018

Divisor: Pesos
 Tipo de gasto: Todos
 Fuente de financiamiento: Todas

RAMO O DEPENDENCIA TIPO DE GASTO CAPÍTULO CONCEPTO	Acumulados (CONAC)											Cuentas por pagar		
	1	2	3	4	5	6=(4-3)	7	8=(5-7)	9=(4-7)	10	11=(7-10)		12	13=(10-12)
	Presupuesto de Ejercicios Aprobado	Aplicaciones	Reducciones	Presupuesto Vigente	Comprometido	Presupuesto disponible para comprometer	Devengado	Compromisos sin devengar	Presupuesto vigente sin devengar	Ejercido	Devengado sin ejercer	Pagado	Ejercido sin pagar	Cuentas por pagar
FUENTE DE FINANCIAMIENTO														
11 - Recursos Fiscales	\$0.00	\$4,218,927.48	\$0.00	\$4,218,927.48	\$4,142,947.00	\$75,980.48	\$4,142,947.00	\$0.00	\$75,980.48	\$4,142,947.00	\$0.00	\$4,142,947.00	\$0.00	\$0.00
TOTAL CONCEPTO	\$0.00	\$4,218,927.48	\$0.00	\$4,218,927.48	\$4,142,947.00	\$75,980.48	\$4,142,947.00	\$0.00	\$75,980.48	\$4,142,947.00	\$0.00	\$4,142,947.00	\$0.00	\$0.00
6146 - 6146B BRENDAJE PLUVIAL DEL MPAL 2018	\$0.00	\$0.00	\$0.00	\$0.00	\$0.00	\$0.00	\$0.00	\$0.00	\$0.00	\$0.00	\$0.00	\$0.00	\$0.00	\$0.00
11 - Recursos Fiscales	\$0.00	\$0.00	\$0.00	\$0.00	\$0.00	\$0.00	\$0.00	\$0.00	\$0.00	\$0.00	\$0.00	\$0.00	\$0.00	\$0.00
TOTAL CONCEPTO	\$0.00	\$0.00	\$0.00	\$0.00	\$0.00	\$0.00	\$0.00	\$0.00	\$0.00	\$0.00	\$0.00	\$0.00	\$0.00	\$0.00
6147 - 6147 ADECUACIONES VIALES	\$0.00	\$0.00	\$0.00	\$0.00	\$0.00	\$0.00	\$0.00	\$0.00	\$0.00	\$0.00	\$0.00	\$0.00	\$0.00	\$0.00
11 - Recursos Fiscales	\$0.00	\$0.00	\$0.00	\$0.00	\$0.00	\$0.00	\$0.00	\$0.00	\$0.00	\$0.00	\$0.00	\$0.00	\$0.00	\$0.00
TOTAL CONCEPTO	\$0.00	\$0.00	\$0.00	\$0.00	\$0.00	\$0.00	\$0.00	\$0.00	\$0.00	\$0.00	\$0.00	\$0.00	\$0.00	\$0.00
6149 - 6149 BANQUETAS Y CAMELONES	\$0.00	\$0.00	\$0.00	\$0.00	\$0.00	\$0.00	\$0.00	\$0.00	\$0.00	\$0.00	\$0.00	\$0.00	\$0.00	\$0.00
11 - Recursos Fiscales	\$0.00	\$0.00	\$0.00	\$0.00	\$0.00	\$0.00	\$0.00	\$0.00	\$0.00	\$0.00	\$0.00	\$0.00	\$0.00	\$0.00
TOTAL CONCEPTO	\$0.00	\$0.00	\$0.00	\$0.00	\$0.00	\$0.00	\$0.00	\$0.00	\$0.00	\$0.00	\$0.00	\$0.00	\$0.00	\$0.00
6149 - 6149 BRENDAJE PLUVIAL	\$0.00	\$0.00	\$0.00	\$0.00	\$0.00	\$0.00	\$0.00	\$0.00	\$0.00	\$0.00	\$0.00	\$0.00	\$0.00	\$0.00
11 - Recursos Fiscales	\$0.00	\$0.00	\$0.00	\$0.00	\$0.00	\$0.00	\$0.00	\$0.00	\$0.00	\$0.00	\$0.00	\$0.00	\$0.00	\$0.00
TOTAL CONCEPTO	\$0.00	\$0.00	\$0.00	\$0.00	\$0.00	\$0.00	\$0.00	\$0.00	\$0.00	\$0.00	\$0.00	\$0.00	\$0.00	\$0.00
6149 - 6149 PAVIMENTACION Y SACHEO	\$0.00	\$0.00	\$0.00	\$0.00	\$0.00	\$0.00	\$0.00	\$0.00	\$0.00	\$0.00	\$0.00	\$0.00	\$0.00	\$0.00
11 - Recursos Fiscales	\$0.00	\$0.00	\$0.00	\$0.00	\$0.00	\$0.00	\$0.00	\$0.00	\$0.00	\$0.00	\$0.00	\$0.00	\$0.00	\$0.00
TOTAL CONCEPTO	\$0.00	\$0.00	\$0.00	\$0.00	\$0.00	\$0.00	\$0.00	\$0.00	\$0.00	\$0.00	\$0.00	\$0.00	\$0.00	\$0.00
6148 - 6148 FONDO DE DESARROLLO MUNICIPAL 2018	\$0.00	\$0.00	\$0.00	\$0.00	\$0.00	\$0.00	\$0.00	\$0.00	\$0.00	\$0.00	\$0.00	\$0.00	\$0.00	\$0.00
11 - Recursos Fiscales	\$0.00	\$0.00	\$0.00	\$0.00	\$0.00	\$0.00	\$0.00	\$0.00	\$0.00	\$0.00	\$0.00	\$0.00	\$0.00	\$0.00
TOTAL CONCEPTO	\$0.00	\$0.00	\$0.00	\$0.00	\$0.00	\$0.00	\$0.00	\$0.00	\$0.00	\$0.00	\$0.00	\$0.00	\$0.00	\$0.00
6151 - 6151 FUENTES RACIONALES	\$0.00	\$0.00	\$0.00	\$0.00	\$0.00	\$0.00	\$0.00	\$0.00	\$0.00	\$0.00	\$0.00	\$0.00	\$0.00	\$0.00
11 - Recursos Fiscales	\$0.00	\$0.00	\$0.00	\$0.00	\$0.00	\$0.00	\$0.00	\$0.00	\$0.00	\$0.00	\$0.00	\$0.00	\$0.00	\$0.00
TOTAL CONCEPTO	\$0.00	\$0.00	\$0.00	\$0.00	\$0.00	\$0.00	\$0.00	\$0.00	\$0.00	\$0.00	\$0.00	\$0.00	\$0.00	\$0.00
6152 - 6152 FUENTES VEHICULARES	\$0.00	\$0.00	\$0.00	\$0.00	\$0.00	\$0.00	\$0.00	\$0.00	\$0.00	\$0.00	\$0.00	\$0.00	\$0.00	\$0.00
11 - Recursos Fiscales	\$0.00	\$0.00	\$0.00	\$0.00	\$0.00	\$0.00	\$0.00	\$0.00	\$0.00	\$0.00	\$0.00	\$0.00	\$0.00	\$0.00
TOTAL CONCEPTO	\$0.00	\$0.00	\$0.00	\$0.00	\$0.00	\$0.00	\$0.00	\$0.00	\$0.00	\$0.00	\$0.00	\$0.00	\$0.00	\$0.00
6153 - 6153 REHAB. PAV. CALLE B. JUAREZ Y P. D	\$0.00	\$0.00	\$0.00	\$0.00	\$0.00	\$0.00	\$0.00	\$0.00	\$0.00	\$0.00	\$0.00	\$0.00	\$0.00	\$0.00
11 - Recursos Fiscales	\$0.00	\$0.00	\$0.00	\$0.00	\$0.00	\$0.00	\$0.00	\$0.00	\$0.00	\$0.00	\$0.00	\$0.00	\$0.00	\$0.00
TOTAL CONCEPTO	\$0.00	\$0.00	\$0.00	\$0.00	\$0.00	\$0.00	\$0.00	\$0.00	\$0.00	\$0.00	\$0.00	\$0.00	\$0.00	\$0.00
6153 - 6153 REHAB PAV DE AV UNION AVE LAS FLOR	\$0.00	\$0.00	\$0.00	\$0.00	\$0.00	\$0.00	\$0.00	\$0.00	\$0.00	\$0.00	\$0.00	\$0.00	\$0.00	\$0.00
11 - Recursos Fiscales	\$0.00	\$0.00	\$0.00	\$0.00	\$0.00	\$0.00	\$0.00	\$0.00	\$0.00	\$0.00	\$0.00	\$0.00	\$0.00	\$0.00
TOTAL CONCEPTO	\$0.00	\$0.00	\$0.00	\$0.00	\$0.00	\$0.00	\$0.00	\$0.00	\$0.00	\$0.00	\$0.00	\$0.00	\$0.00	\$0.00
6153 - 6153 REHABILITACION DE PAV. EN GAZAS	\$0.00	\$0.00	\$0.00	\$0.00	\$0.00	\$0.00	\$0.00	\$0.00	\$0.00	\$0.00	\$0.00	\$0.00	\$0.00	\$0.00

MUNICIPIO DE SAN NICOLAS DE LOS GARZA, N.L.
 (c) Estado sobre el Ejercicio del Presupuesto por Ramo o Dependencia / Clasificación Económica / Capítulo del Gasto
 Diciembre de 2018

Divisor: Pesos
 Tipo de gasto: Todos
 Fuente de financiamiento: Todas

RAMO O DEPENDENCIA TIPO DE GASTO CAPÍTULO CONCEPTO	Acumulados (CONAC)													
	1	2	3	4	5	6=(4-5)	7	8=(5-7)	9=(4-7)	10	11=(7-10)	12	13=(10-12)	14=(7-12)
FUENTE DE FINANCIAMIENTO	Presupuesto de Egresos Aprobado	Ampliaciones	Reducciones	Presupuesto Vigente	Compromiso	Presupuesto disponible para comprometer	Devenido	Compromisos sin devengar	Presupuesto vigente sin devengar	Ejercido	Devenido sin ejercer	Pagado	Ejercido sin pagar	Cuentas por pagar
11 - Recursos Fiscales	\$0.00	\$1,893,120.86	\$0.00	\$1,893,120.86	\$1,893,120.86	\$0.00	\$1,893,120.86	\$0.00	\$0.00	\$1,893,120.86	\$0.00	\$1,893,120.86	\$0.00	\$0.00
TOTAL CONCEPTO	\$0.00	\$1,893,120.86	\$0.00	\$1,893,120.86	\$1,893,120.86	\$0.00	\$1,893,120.86	\$0.00	\$0.00	\$1,893,120.86	\$0.00	\$1,893,120.86	\$0.00	\$0.00
6153 - 6153 REHAB PAV AV LOPEZ MATEOS ANE STA	\$0.00	\$2,621,600.00	\$0.00	\$2,621,600.00	\$2,621,600.00	\$0.00	\$2,621,600.00	\$0.00	\$0.00	\$2,621,600.00	\$0.00	\$2,621,600.00	\$0.00	\$0.00
11 - Recursos Fiscales	\$0.00	\$2,621,600.00	\$0.00	\$2,621,600.00	\$2,621,600.00	\$0.00	\$2,621,600.00	\$0.00	\$0.00	\$2,621,600.00	\$0.00	\$2,621,600.00	\$0.00	\$0.00
TOTAL CONCEPTO	\$0.00	\$2,621,600.00	\$0.00	\$2,621,600.00	\$2,621,600.00	\$0.00	\$2,621,600.00	\$0.00	\$0.00	\$2,621,600.00	\$0.00	\$2,621,600.00	\$0.00	\$0.00
61541 - 61541 REHAB PAV AV CONDUCTORES ROMULO L	\$0.00	\$1,468,888.95	\$0.00	\$1,468,888.95	\$1,300,707.04	\$48,091.44	\$1,300,707.04	\$0.00	\$48,091.44	\$1,300,707.04	\$0.00	\$926,383.92	\$504,413.14	\$846,413.14
11 - Recursos Fiscales	\$0.00	\$1,468,888.95	\$0.00	\$1,468,888.95	\$1,300,707.04	\$48,091.44	\$1,300,707.04	\$0.00	\$48,091.44	\$1,300,707.04	\$0.00	\$926,383.92	\$504,413.14	\$846,413.14
TOTAL CONCEPTO	\$0.00	\$1,468,888.95	\$0.00	\$1,468,888.95	\$1,300,707.04	\$48,091.44	\$1,300,707.04	\$0.00	\$48,091.44	\$1,300,707.04	\$0.00	\$926,383.92	\$504,413.14	\$846,413.14
61545 - 61545 REHAB PAV AV ANTIGUO C.A.A	\$0.00	\$1,228,897.51	\$0.00	\$1,228,897.51	\$1,217,897.95	\$999.56	\$1,217,897.95	\$0.00	\$999.56	\$1,217,897.95	\$0.00	\$1,207,897.95	\$0.00	\$0.00
11 - Recursos Fiscales	\$0.00	\$1,228,897.51	\$0.00	\$1,228,897.51	\$1,217,897.95	\$999.56	\$1,217,897.95	\$0.00	\$999.56	\$1,217,897.95	\$0.00	\$1,207,897.95	\$0.00	\$0.00
TOTAL CONCEPTO	\$0.00	\$1,228,897.51	\$0.00	\$1,228,897.51	\$1,217,897.95	\$999.56	\$1,217,897.95	\$0.00	\$999.56	\$1,217,897.95	\$0.00	\$1,207,897.95	\$0.00	\$0.00
61559 - 61559 ANDADORES PEATONALES VARIOS PUNTOS	\$0.00	\$4,803,101.62	\$0.00	\$4,803,101.62	\$4,803,101.62	\$0.00	\$4,803,101.62	\$0.00	\$0.00	\$4,803,101.62	\$0.00	\$4,803,101.62	\$0.00	\$0.00
11 - Recursos Fiscales	\$0.00	\$4,803,101.62	\$0.00	\$4,803,101.62	\$4,803,101.62	\$0.00	\$4,803,101.62	\$0.00	\$0.00	\$4,803,101.62	\$0.00	\$4,803,101.62	\$0.00	\$0.00
TOTAL CONCEPTO	\$0.00	\$4,803,101.62	\$0.00	\$4,803,101.62	\$4,803,101.62	\$0.00	\$4,803,101.62	\$0.00	\$0.00	\$4,803,101.62	\$0.00	\$4,803,101.62	\$0.00	\$0.00
61559 - 61559 REHAB DE VALLEJONES (DOM-2018)	\$0.00	\$2,541,100.41	\$0.00	\$2,541,100.41	\$2,541,100.41	\$0.00	\$2,541,100.41	\$0.00	\$0.00	\$2,541,100.41	\$0.00	\$2,541,100.41	\$0.00	\$0.00
11 - Recursos Fiscales	\$0.00	\$2,541,100.41	\$0.00	\$2,541,100.41	\$2,541,100.41	\$0.00	\$2,541,100.41	\$0.00	\$0.00	\$2,541,100.41	\$0.00	\$2,541,100.41	\$0.00	\$0.00
TOTAL CONCEPTO	\$0.00	\$2,541,100.41	\$0.00	\$2,541,100.41	\$2,541,100.41	\$0.00	\$2,541,100.41	\$0.00	\$0.00	\$2,541,100.41	\$0.00	\$2,541,100.41	\$0.00	\$0.00
61564 - 61564 SUST. BARRERA CENTRAL DESAMPAL 361	\$0.00	\$2,000,000.00	\$2,000,000.00	\$0.00	\$0.00	\$0.00	\$0.00	\$0.00	\$0.00	\$0.00	\$0.00	\$0.00	\$0.00	\$0.00
11 - Recursos Fiscales	\$0.00	\$2,000,000.00	\$2,000,000.00	\$0.00	\$0.00	\$0.00	\$0.00	\$0.00	\$0.00	\$0.00	\$0.00	\$0.00	\$0.00	\$0.00
TOTAL CONCEPTO	\$0.00	\$2,000,000.00	\$2,000,000.00	\$0.00	\$0.00	\$0.00	\$0.00	\$0.00	\$0.00	\$0.00	\$0.00	\$0.00	\$0.00	\$0.00
61665 - 61665 REHAB PAV ASFAL AV NICOLAS POR 261	\$0.00	\$13,306,861.21	\$4,366,107.18	\$8,940,754.03	\$2,965,896.60	\$5,974,723.23	\$2,965,896.60	\$0.00	\$5,974,723.23	\$2,965,896.60	\$0.00	\$2,965,896.60	\$0.00	\$0.00
11 - Recursos Fiscales	\$0.00	\$13,306,861.21	\$4,366,107.18	\$8,940,754.03	\$2,965,896.60	\$5,974,723.23	\$2,965,896.60	\$0.00	\$5,974,723.23	\$2,965,896.60	\$0.00	\$2,965,896.60	\$0.00	\$0.00
TOTAL CONCEPTO	\$0.00	\$13,306,861.21	\$4,366,107.18	\$8,940,754.03	\$2,965,896.60	\$5,974,723.23	\$2,965,896.60	\$0.00	\$5,974,723.23	\$2,965,896.60	\$0.00	\$2,965,896.60	\$0.00	\$0.00
61558 - 61558 REHAB. PAVIMENTO ASF DES MPAL 2018	\$0.00	\$13,202,780.43	\$0.00	\$13,202,780.43	\$13,202,779.28	\$1.15	\$13,202,779.28	\$0.00	\$1.15	\$13,202,780.43	\$0.00	\$13,202,780.43	\$0.00	\$0.00
11 - Recursos Fiscales	\$0.00	\$13,202,780.43	\$0.00	\$13,202,780.43	\$13,202,779.28	\$1.15	\$13,202,779.28	\$0.00	\$1.15	\$13,202,780.43	\$0.00	\$13,202,780.43	\$0.00	\$0.00
TOTAL CONCEPTO	\$0.00	\$13,202,780.43	\$0.00	\$13,202,780.43	\$13,202,779.28	\$1.15	\$13,202,779.28	\$0.00	\$1.15	\$13,202,780.43	\$0.00	\$13,202,780.43	\$0.00	\$0.00
61667 - 61667 REHAB PAV. ZONA SUR-OTE (PDR-2018)	\$0.00	\$6,800,000.00	\$0.00	\$6,800,000.00	\$6,800,000.00	\$0.00	\$6,800,000.00	\$0.00	\$0.00	\$6,800,000.00	\$0.00	\$6,800,000.00	\$0.00	\$0.00
11 - Recursos Fiscales	\$0.00	\$6,800,000.00	\$0.00	\$6,800,000.00	\$6,800,000.00	\$0.00	\$6,800,000.00	\$0.00	\$0.00	\$6,800,000.00	\$0.00	\$6,800,000.00	\$0.00	\$0.00
TOTAL CONCEPTO	\$0.00	\$6,800,000.00	\$0.00	\$6,800,000.00	\$6,800,000.00	\$0.00	\$6,800,000.00	\$0.00	\$0.00	\$6,800,000.00	\$0.00	\$6,800,000.00	\$0.00	\$0.00
61669 - 61669 SUST. BARR. CEN MANUEL L. B FOMENTH	\$0.00	\$2,348,828.82	\$0.00	\$2,348,828.82	\$1,997,878.58	\$350,950.24	\$1,997,878.58	\$0.00	\$350,950.24	\$1,997,878.58	\$0.00	\$1,997,878.58	\$0.00	\$0.00
11 - Recursos Fiscales	\$0.00	\$2,348,828.82	\$0.00	\$2,348,828.82	\$1,997,878.58	\$350,950.24	\$1,997,878.58	\$0.00	\$350,950.24	\$1,997,878.58	\$0.00	\$1,997,878.58	\$0.00	\$0.00
TOTAL CONCEPTO	\$0.00	\$2,348,828.82	\$0.00	\$2,348,828.82	\$1,997,878.58	\$350,950.24	\$1,997,878.58	\$0.00	\$350,950.24	\$1,997,878.58	\$0.00	\$1,997,878.58	\$0.00	\$0.00
61679 - 61679 BACISO VAR PUNT PROYONRA 2018	\$0.00	\$2,348,828.82	\$0.00	\$2,348,828.82	\$1,997,878.58	\$350,950.24	\$1,997,878.58	\$0.00	\$350,950.24	\$1,997,878.58	\$0.00	\$1,997,878.58	\$0.00	\$0.00
11 - Recursos Fiscales	\$0.00	\$2,348,828.82	\$0.00	\$2,348,828.82	\$1,997,878.58	\$350,950.24	\$1,997,878.58	\$0.00	\$350,950.24	\$1,997,878.58	\$0.00	\$1,997,878.58	\$0.00	\$0.00
TOTAL CONCEPTO	\$0.00	\$2,348,828.82	\$0.00	\$2,348,828.82	\$1,997,878.58	\$350,950.24	\$1,997,878.58	\$0.00	\$350,950.24	\$1,997,878.58	\$0.00	\$1,997,878.58	\$0.00	\$0.00

Divisor: Pesos
Tipo de gasto: Todos
Fuente de financiamiento: Todas

RAMO O DEPENDENCIA TIPO DE GASTO CAPÍTULO CONCEPTO	Acumulados (CONAC)													
	1	2	3	4	5	6=(4-5)	7	8=(5-7)	9=(4-7)	10	11=(7-10)	12	13=(10-12)	14=(7-12)
Presupuesto de Egresos Aprobado	Ampliaciones	Reducciones	Presupuesto Vigente	Comprometido	Presupuesto disponible para comprometer	Devengado	Compromisos sin devengar	Presupuesto vigente sin devengar	Ejercido	Devengado sin ejercer	Pagado	Ejercido sin pagar	Cuentas por pagar	
PUNTO DE FINANCIAMIENTO														
11 - Recursos Fiscales	\$1.50	\$6,628,327.47	\$6,628,327.47	\$6,628,327.47	\$6,628,327.47	\$0.00	\$6,628,327.47	\$0.00	\$6,628,327.47	\$0.00	\$6,628,327.47	\$6,628,327.47	\$6,628,327.47	\$2,724,665.54
TOTAL CONCEPTO	\$1.50	\$6,628,327.47	\$6,628,327.47	\$6,628,327.47	\$6,628,327.47	\$0.00	\$6,628,327.47	\$0.00	\$6,628,327.47	\$0.00	\$6,628,327.47	\$6,628,327.47	\$6,628,327.47	\$2,724,665.54
6164 - 6164 ADECUACIONES Y OBRAS CIVIL	\$0.00	\$4,025,178.28	\$4,027,491.24	\$667,827.94	\$667,827.94	\$0.00	\$667,827.94	\$0.00	\$667,827.94	\$0.00	\$667,827.94	\$667,827.94	\$667,827.94	\$0.00
11 - Recursos Fiscales	\$0.00	\$4,025,178.28	\$4,027,491.24	\$667,827.94	\$667,827.94	\$0.00	\$667,827.94	\$0.00	\$667,827.94	\$0.00	\$667,827.94	\$667,827.94	\$667,827.94	\$0.00
TOTAL CONCEPTO	\$0.00	\$4,025,178.28	\$4,027,491.24	\$667,827.94	\$667,827.94	\$0.00	\$667,827.94	\$0.00	\$667,827.94	\$0.00	\$667,827.94	\$667,827.94	\$667,827.94	\$0.00
6177 - 6177 CONST VITAPISTA ELEVADA AMARIJAC 2 E	\$0.00	\$19,426,591.14	\$19,426,591.14	\$19,426,591.14	\$19,426,591.14	\$0.00	\$19,426,591.14	\$0.00	\$19,426,591.14	\$0.00	\$19,426,591.14	\$19,426,591.14	\$19,426,591.14	\$2,048,248.23
11 - Recursos Fiscales	\$0.00	\$19,426,591.14	\$19,426,591.14	\$19,426,591.14	\$19,426,591.14	\$0.00	\$19,426,591.14	\$0.00	\$19,426,591.14	\$0.00	\$19,426,591.14	\$19,426,591.14	\$19,426,591.14	\$2,048,248.23
TOTAL CONCEPTO	\$0.00	\$19,426,591.14	\$19,426,591.14	\$19,426,591.14	\$19,426,591.14	\$0.00	\$19,426,591.14	\$0.00	\$19,426,591.14	\$0.00	\$19,426,591.14	\$19,426,591.14	\$19,426,591.14	\$2,048,248.23
6194 - 6194 OBRAS FEDERALE	\$0.00	\$35,446,628.27	\$35,446,628.27	\$35,446,628.27	\$35,446,628.27	\$0.00	\$35,446,628.27	\$0.00	\$35,446,628.27	\$0.00	\$35,446,628.27	\$35,446,628.27	\$35,446,628.27	\$0.00
25 - Recursos Federales	\$0.00	\$35,446,628.27	\$35,446,628.27	\$35,446,628.27	\$35,446,628.27	\$0.00	\$35,446,628.27	\$0.00	\$35,446,628.27	\$0.00	\$35,446,628.27	\$35,446,628.27	\$35,446,628.27	\$0.00
TOTAL CONCEPTO	\$0.00	\$35,446,628.27	\$35,446,628.27	\$35,446,628.27	\$35,446,628.27	\$0.00	\$35,446,628.27	\$0.00	\$35,446,628.27	\$0.00	\$35,446,628.27	\$35,446,628.27	\$35,446,628.27	\$0.00
6195 - 6195 DIRECTORES	\$0.00	\$677,327.33	\$677,327.33	\$677,327.33	\$677,327.33	\$0.00	\$677,327.33	\$0.00	\$677,327.33	\$0.00	\$677,327.33	\$677,327.33	\$677,327.33	\$0.00
25 - Recursos Federales	\$0.00	\$677,327.33	\$677,327.33	\$677,327.33	\$677,327.33	\$0.00	\$677,327.33	\$0.00	\$677,327.33	\$0.00	\$677,327.33	\$677,327.33	\$677,327.33	\$0.00
TOTAL CONCEPTO	\$0.00	\$677,327.33	\$677,327.33	\$677,327.33	\$677,327.33	\$0.00	\$677,327.33	\$0.00	\$677,327.33	\$0.00	\$677,327.33	\$677,327.33	\$677,327.33	\$0.00
6196 - 6196 PROGRAMA DESARROLLO INSTITUCIONAL	\$0.00	\$420,178.86	\$420,178.86	\$420,178.86	\$420,178.86	\$0.00	\$420,178.86	\$0.00	\$420,178.86	\$0.00	\$420,178.86	\$420,178.86	\$420,178.86	\$0.00
25 - Recursos Federales	\$0.00	\$420,178.86	\$420,178.86	\$420,178.86	\$420,178.86	\$0.00	\$420,178.86	\$0.00	\$420,178.86	\$0.00	\$420,178.86	\$420,178.86	\$420,178.86	\$0.00
TOTAL CONCEPTO	\$0.00	\$420,178.86	\$420,178.86	\$420,178.86	\$420,178.86	\$0.00	\$420,178.86	\$0.00	\$420,178.86	\$0.00	\$420,178.86	\$420,178.86	\$420,178.86	\$0.00
6212 - 6212 CONST ESTACIONAMIENTO ROSA 4 VENT	\$0.00	\$6,475,762.22	\$6,475,762.22	\$6,475,762.22	\$6,475,762.22	\$0.00	\$6,475,762.22	\$0.00	\$6,475,762.22	\$0.00	\$6,475,762.22	\$6,475,762.22	\$6,475,762.22	\$2,276,034.02
11 - Recursos Fiscales	\$0.00	\$6,475,762.22	\$6,475,762.22	\$6,475,762.22	\$6,475,762.22	\$0.00	\$6,475,762.22	\$0.00	\$6,475,762.22	\$0.00	\$6,475,762.22	\$6,475,762.22	\$6,475,762.22	\$2,276,034.02
TOTAL CONCEPTO	\$0.00	\$6,475,762.22	\$6,475,762.22	\$6,475,762.22	\$6,475,762.22	\$0.00	\$6,475,762.22	\$0.00	\$6,475,762.22	\$0.00	\$6,475,762.22	\$6,475,762.22	\$6,475,762.22	\$2,276,034.02
6215 - 6215 REABILITACION CENTROS COMUNITARIO	\$0.00	\$1,243,836.54	\$1,243,836.54	\$1,243,836.54	\$1,243,836.54	\$0.00	\$1,243,836.54	\$0.00	\$1,243,836.54	\$0.00	\$1,243,836.54	\$1,243,836.54	\$1,243,836.54	\$0.00
11 - Recursos Fiscales	\$0.00	\$1,243,836.54	\$1,243,836.54	\$1,243,836.54	\$1,243,836.54	\$0.00	\$1,243,836.54	\$0.00	\$1,243,836.54	\$0.00	\$1,243,836.54	\$1,243,836.54	\$1,243,836.54	\$0.00
TOTAL CONCEPTO	\$0.00	\$1,243,836.54	\$1,243,836.54	\$1,243,836.54	\$1,243,836.54	\$0.00	\$1,243,836.54	\$0.00	\$1,243,836.54	\$0.00	\$1,243,836.54	\$1,243,836.54	\$1,243,836.54	\$0.00
6218 - 6218 REHA U DEP CONST ORD 3 S POR 3417	\$0.00	\$4,941,668.69	\$4,941,668.69	\$4,941,668.69	\$4,941,668.69	\$0.00	\$4,941,668.69	\$0.00	\$4,941,668.69	\$0.00	\$4,941,668.69	\$4,941,668.69	\$4,941,668.69	\$0.00
11 - Recursos Fiscales	\$0.00	\$4,941,668.69	\$4,941,668.69	\$4,941,668.69	\$4,941,668.69	\$0.00	\$4,941,668.69	\$0.00	\$4,941,668.69	\$0.00	\$4,941,668.69	\$4,941,668.69	\$4,941,668.69	\$0.00
TOTAL CONCEPTO	\$0.00	\$4,941,668.69	\$4,941,668.69	\$4,941,668.69	\$4,941,668.69	\$0.00	\$4,941,668.69	\$0.00	\$4,941,668.69	\$0.00	\$4,941,668.69	\$4,941,668.69	\$4,941,668.69	\$0.00
6222 - 6222 FONDO DE CULTURA 2015 (FLOR DE LIZ)	\$0.00	\$4,300,000.00	\$4,300,000.00	\$4,300,000.00	\$4,300,000.00	\$0.00	\$4,300,000.00	\$0.00	\$4,300,000.00	\$0.00	\$4,300,000.00	\$4,300,000.00	\$4,300,000.00	\$0.00
11 - Recursos Fiscales	\$0.00	\$4,300,000.00	\$4,300,000.00	\$4,300,000.00	\$4,300,000.00	\$0.00	\$4,300,000.00	\$0.00	\$4,300,000.00	\$0.00	\$4,300,000.00	\$4,300,000.00	\$4,300,000.00	\$0.00
TOTAL CONCEPTO	\$0.00	\$4,300,000.00	\$4,300,000.00	\$4,300,000.00	\$4,300,000.00	\$0.00	\$4,300,000.00	\$0.00	\$4,300,000.00	\$0.00	\$4,300,000.00	\$4,300,000.00	\$4,300,000.00	\$0.00
6227 - 6227 OBRAS COMPLEMENTARIAS	\$0.00	\$7,471,440.18	\$7,471,440.18	\$7,471,440.18	\$7,471,440.18	\$0.00	\$7,471,440.18	\$0.00	\$7,471,440.18	\$0.00	\$7,471,440.18	\$7,471,440.18	\$7,471,440.18	\$87,867.66
11 - Recursos Fiscales	\$0.00	\$7,471,440.18	\$7,471,440.18	\$7,471,440.18	\$7,471,440.18	\$0.00	\$7,471,440.18	\$0.00	\$7,471,440.18	\$0.00	\$7,471,440.18	\$7,471,440.18	\$7,471,440.18	\$87,867.66
TOTAL CONCEPTO	\$0.00	\$7,471,440.18	\$7,471,440.18	\$7,471,440.18	\$7,471,440.18	\$0.00	\$7,471,440.18	\$0.00	\$7,471,440.18	\$0.00	\$7,471,440.18	\$7,471,440.18	\$7,471,440.18	\$87,867.66
6228 - 6228 REHA U. DEPORT. PK-2 2018	\$0.00	\$3,272,742.18	\$3,272,742.18	\$3,272,742.18	\$3,272,742.18	\$0.00	\$3,272,742.18	\$0.00	\$3,272,742.18	\$0.00	\$3,272,742.18	\$3,272,742.18	\$3,272,742.18	\$87,867.66
11 - Recursos Fiscales	\$0.00	\$3,272,742.18	\$3,272,742.18	\$3,272,742.18	\$3,272,742.18	\$0.00	\$3,272,742.18	\$0.00	\$3,272,742.18	\$0.00	\$3,272,742.18	\$3,272,742.18	\$3,272,742.18	\$87,867.66
TOTAL CONCEPTO	\$0.00	\$3,272,742.18	\$3,272,742.18	\$3,272,742.18	\$3,272,742.18	\$0.00	\$3,272,742.18	\$0.00	\$3,272,742.18	\$0.00	\$3,272,742.18	\$3,272,742.18	\$3,272,742.18	\$87,867.66

Divisor: Pesos
Tipo de gasto: Todos
Fuente de financiamiento: Todas

RAMO O DEPENDENCIA TIPO DE GASTO CAPÍTULO CONCEPTO	Acumulados (CONAC)											Cuentas por pagar		
	Presupuesto de Egresos Aprobado	Ampliaciones	Reducciones	Presupuesto Vigente	Compromiso -o- Vigente	Compromiso disponible para comprometer	Devengado	Compromisos sin devengar	Presupuesto vigente sin devengar	Ejercido	Devengado sin ejercer		Pagado	Ejercido al pagar
	1	2	3	4	5	6=(4-5)	7	8=(3-7)	9=(4-7)	10	11=(7-10)	12	13=(10-12)	14=(7-12)
PUENTE DE FINANCIAMIENTO														
11 - Recursos Fideles	\$0.00	\$5,000,320.82	\$0.00	\$4,500,320.82	\$5,000,004.93	\$17,266.89	\$5,000,324.93	\$0.00	\$17,266.89	\$5,000,324.93	\$15,770.43	\$4,984,554.50	\$0.00	\$15,770.43
TOTAL CONCEPTO	\$0.00	\$5,000,320.82	\$0.00	\$4,500,320.82	\$5,000,004.93	\$17,266.89	\$5,000,324.93	\$0.00	\$17,266.89	\$5,000,324.93	\$15,770.43	\$4,984,554.50	\$0.00	\$15,770.43
62229 - 62229 REINAS UNIDADES DEPORTIVAS POR-3618														
11 - Recursos Fideles	\$0.00	\$1,515,006.09	\$0.00	\$1,515,006.09	\$1,515,006.09	\$0.00	\$1,515,006.09	\$0.00	\$0.00	\$1,515,006.09	\$0.00	\$1,515,006.09	\$0.00	\$0.00
TOTAL CONCEPTO	\$0.00	\$1,515,006.09	\$0.00	\$1,515,006.09	\$1,515,006.09	\$0.00	\$1,515,006.09	\$0.00	\$0.00	\$1,515,006.09	\$0.00	\$1,515,006.09	\$0.00	\$0.00
62230 - 62230 CONST. EDIF. DE SEGURIDAD POR-3618														
11 - Recursos Fideles	\$0.00	\$9,849,348.78	\$0.00	\$9,849,348.78	\$9,849,348.78	\$0.00	\$9,849,348.78	\$0.00	\$0.00	\$9,849,348.78	\$0.00	\$9,849,348.78	\$0.00	\$0.00
TOTAL CONCEPTO	\$0.00	\$9,849,348.78	\$0.00	\$9,849,348.78	\$9,849,348.78	\$0.00	\$9,849,348.78	\$0.00	\$0.00	\$9,849,348.78	\$0.00	\$9,849,348.78	\$0.00	\$0.00
62231 - 62231 CON ALBERCA BAÑOS VEST UOM POR2018														
11 - Recursos Fideles	\$0.00	\$7,408,264.29	\$0.00	\$7,408,264.29	\$7,408,264.29	\$0.00	\$7,408,264.29	\$0.00	\$0.00	\$7,408,264.29	\$0.00	\$7,408,264.29	\$0.00	\$0.00
TOTAL CONCEPTO	\$0.00	\$7,408,264.29	\$0.00	\$7,408,264.29	\$7,408,264.29	\$0.00	\$7,408,264.29	\$0.00	\$0.00	\$7,408,264.29	\$0.00	\$7,408,264.29	\$0.00	\$0.00
62232 - 62232 REMO Y EQUIP TEATRO PROVINFRA 2018														
11 - Recursos Fideles	\$0.00	\$1,000,137.38	\$0.00	\$1,000,137.38	\$1,000,137.38	\$0.00	\$1,000,137.38	\$0.00	\$0.00	\$1,000,137.38	\$0.00	\$1,000,137.38	\$0.00	\$0.00
TOTAL CONCEPTO	\$0.00	\$1,000,137.38	\$0.00	\$1,000,137.38	\$1,000,137.38	\$0.00	\$1,000,137.38	\$0.00	\$0.00	\$1,000,137.38	\$0.00	\$1,000,137.38	\$0.00	\$0.00
62234 - 62234 CONS EDIF SEGURIDAD PROVINFRA 2018														
11 - Recursos Fideles	\$0.00	\$7,985,488.43	\$0.00	\$7,985,488.43	\$7,985,488.43	\$0.00	\$7,985,488.43	\$0.00	\$0.00	\$7,985,488.43	\$0.00	\$7,985,488.43	\$0.00	\$0.00
TOTAL CONCEPTO	\$0.00	\$7,985,488.43	\$0.00	\$7,985,488.43	\$7,985,488.43	\$0.00	\$7,985,488.43	\$0.00	\$0.00	\$7,985,488.43	\$0.00	\$7,985,488.43	\$0.00	\$0.00
62235 - 62235 REMO ESTACION SEG LIDO PROVINFRA18														
11 - Recursos Fideles	\$0.00	\$4,390,046.73	\$0.00	\$4,390,046.73	\$4,390,046.73	\$0.00	\$4,390,046.73	\$0.00	\$0.00	\$4,390,046.73	\$0.00	\$4,390,046.73	\$0.00	\$0.00
TOTAL CONCEPTO	\$0.00	\$4,390,046.73	\$0.00	\$4,390,046.73	\$4,390,046.73	\$0.00	\$4,390,046.73	\$0.00	\$0.00	\$4,390,046.73	\$0.00	\$4,390,046.73	\$0.00	\$0.00
TOTAL CAPTULO	\$111,662,464.74	\$760,799,800.56	\$-208,417,836.56	\$449,082,000.56	\$222,653,855.70	\$132,404,672.79	\$449,082,000.56	\$0.00	\$132,404,672.79	\$449,082,000.56	\$248,164.40	\$438,917,836.16	\$0.00	\$248,164.40
9088 - DEUDA PUBLICA														
9115 - 9115 PRESTAMO BAHO	\$6,633,018.14	\$20,000,000.00	\$-1,716,490.21	\$4,000,000.00	\$4,000,000.00	\$0.00	\$4,000,000.00	\$0.00	\$0.00	\$4,000,000.00	\$0.00	\$4,000,000.00	\$0.00	\$0.00
TOTAL CONCEPTO	\$6,633,018.14	\$20,000,000.00	\$-1,716,490.21	\$4,000,000.00	\$4,000,000.00	\$0.00	\$4,000,000.00	\$0.00	\$0.00	\$4,000,000.00	\$0.00	\$4,000,000.00	\$0.00	\$0.00
9115 - 9115 PRESTAMO AFIRME 03 RP	\$0.00	\$700,000.00	\$0.00	\$700,000.00	\$700,000.00	\$0.00	\$700,000.00	\$0.00	\$0.00	\$700,000.00	\$0.00	\$700,000.00	\$0.00	\$0.00
TOTAL CONCEPTO	\$0.00	\$700,000.00	\$0.00	\$700,000.00	\$700,000.00	\$0.00	\$700,000.00	\$0.00	\$0.00	\$700,000.00	\$0.00	\$700,000.00	\$0.00	\$0.00
9116 - 9116 CAPITAL PRESTAMO AFIRME	\$0.00	\$1,200,000.00	\$0.00	\$1,200,000.00	\$1,200,000.00	\$0.00	\$1,200,000.00	\$0.00	\$0.00	\$1,200,000.00	\$0.00	\$1,200,000.00	\$0.00	\$0.00
TOTAL CONCEPTO	\$0.00	\$1,200,000.00	\$0.00	\$1,200,000.00	\$1,200,000.00	\$0.00	\$1,200,000.00	\$0.00	\$0.00	\$1,200,000.00	\$0.00	\$1,200,000.00	\$0.00	\$0.00
9211 - 9211 INTERESES DE PRESTAMOS	\$0.00	\$832,417.28	\$0.00	\$832,417.28	\$832,417.28	\$0.00	\$832,417.28	\$0.00	\$0.00	\$832,417.28	\$0.00	\$832,417.28	\$0.00	\$0.00
TOTAL CONCEPTO	\$0.00	\$832,417.28	\$0.00	\$832,417.28	\$832,417.28	\$0.00	\$832,417.28	\$0.00	\$0.00	\$832,417.28	\$0.00	\$832,417.28	\$0.00	\$0.00

Divisor: Pesos
Tipo de gasto: Todos
Fuente de financiamiento: Todas

Acumulados (CONAC)

RAMO O DEPENDENCIA	TIPO DE GASTO	CAPÍTULO	CONCEPTO	FUENTE DE FINANCIAMIENTO	1	2	3	4	5	6-(4-5)	7	8-(6-7)	9-(4-7)	10	11-(7-10)	12	13-(10-12)	14-(7-12)	Cuentas por pagar	
					Presupuesto Aprobado	Ampliaciones	Reducciones	Presupuesto Vigente	Comprometido	Presupuesto disponible para comprometer	Devengado	Compromisos sin devengar	Presupuesto vigente sin devengar	Ejercido	Devengado sin ejercer	Pagado	Ejercido sin pagar			
25 - Recursos Federales					\$4,623,307.88	\$1,140,098.17	\$3,473,487.78	\$46,501,812.29	\$46,501,812.29	\$0.00	\$46,501,812.29	\$0.00	\$0.00	\$46,501,812.29	\$0.00	\$46,501,812.29	\$0.00	\$0.00	\$0.00	
9911 - 9911 ADEFAS					\$41,873,307.88	\$3,870,483.37	\$3,870,483.37	\$41,024,329.49	\$41,024,329.49	\$0.00	\$41,024,329.49	\$0.00	\$0.00	\$41,024,329.49	\$0.00	\$41,024,329.49	\$0.00	\$0.00	\$0.00	
11 - Recursos Fiscales					\$12,800,000.00	\$28,534,061.44	\$-11,582,846.16	\$37,381,472.34	\$30,473,038.87	\$563,713.52	\$38,670,308.82	\$0.00	\$563,713.52	\$30,473,038.82	\$0.00	\$38,670,308.82	\$0.00	\$0.00	\$0.00	\$0.00
9991 - 9991 DIVERSOS					\$12,800,000.00	\$28,534,061.44	\$-11,582,846.16	\$37,381,472.34	\$30,473,038.82	\$563,713.52	\$38,670,308.82	\$0.00	\$563,713.52	\$30,473,038.82	\$0.00	\$38,670,308.82	\$0.00	\$0.00	\$0.00	\$0.00
11 - Recursos Fiscales					\$0.00	\$4,280,807.28	\$-3,187,172.51	\$4,202,725.51	\$1,555,198.92	\$2,707,616.59	\$1,555,198.92	\$0.00	\$2,707,616.59	\$1,555,198.92	\$0.00	\$1,555,198.92	\$0.00	\$0.00	\$0.00	\$0.00
					\$0.00	\$4,280,807.28	\$-3,187,172.51	\$4,202,725.51	\$1,555,198.92	\$2,707,616.59	\$1,555,198.92	\$0.00	\$2,707,616.59	\$1,555,198.92	\$0.00	\$1,555,198.92	\$0.00	\$0.00	\$0.00	\$0.00
TOTAL CONCEPTO					\$62,441,307.88	\$40,374,352.07	\$-10,772,522.82	\$60,096,698.27	\$59,999,048.16	\$3,309,000.11	\$70,796,996.16	\$0.00	\$3,309,000.11	\$70,796,996.16	\$0.00	\$70,796,996.16	\$0.00	\$0.00	\$0.00	\$0.00
TOTAL TIPO DE GASTO					\$1,603,306,139.49	\$2,126,001,146.02	\$-1,172,498,009.83	\$2,139,899,413.89	\$1,662,180,114.73	\$327,298,298.16	\$1,849,983,296.36	\$0.00	\$342,236,048.82	\$1,637,479,881.21	\$13,170,484.75	\$1,746,068,214.06	\$0.00	\$0.00	\$0.00	\$0.00
TOTAL RAMO O DEPENDENCIA					\$1,603,306,139.49	\$2,126,001,146.02	\$-1,172,498,009.83	\$2,139,899,413.89	\$1,662,180,114.73	\$327,298,298.16	\$1,849,983,296.36	\$0.00	\$342,236,048.82	\$1,637,479,881.21	\$13,170,484.75	\$1,746,068,214.06	\$0.00	\$0.00	\$0.00	\$0.00

MUNICIPIO DE SAN NICOLAS DE LOS GARZA, N.L.

(d) Estado sobre el ejercicio del presupuesto por ramo o dependencia / capítulo y concepto del gasto

Diciembre de 2018

Secretaría: Todas

Divisor: Pesos

Acumulados (CONAC)

CAPÍTULO DEL GASTO	1	2	3	4	5	Subejercicio
CONCEPTO DEL GASTO	Aprobado	Ampliaciones/ (reducciones)	Modificado	Devengado	Pagado	6=(3-4)
SERVICIOS PERSONALES						
REMUNERACIONES AL PERSONAL DE CARACTER PERMANENTE	\$370,220,864.67	\$-921,833.85	\$369,299,030.82	\$343,932,165.66	\$343,540,201.69	\$25,366,865.16
REMUNERACIONES ADICIONALES Y ESPECIALES	\$87,608,448.19	\$-1,213,925.08	\$86,394,523.11	\$80,246,349.07	\$79,898,165.58	\$6,146,177.04
SEGURIDAD SOCIAL	\$0.00	\$3,559,879.96	\$3,559,879.96	\$3,559,879.96	\$3,559,879.96	\$0.00
OTRAS PRESTACIONES SOCIALES Y ECONOMICAS	\$60,293,854.64	\$-4,084,576.34	\$56,209,278.30	\$49,573,428.10	\$49,366,469.64	\$6,631,384.20
PAGO DE ESTIMULOS A SERVIDORES PUBLICOS	\$11,764,088.91	\$9,664,920.72	\$21,429,009.63	\$20,204,504.73	\$20,188,881.65	\$1,224,502.90
TOTAL POR CAPÍTULO	\$529,887,254.41	\$7,004,465.41	\$536,887,253.82	\$497,518,324.52	\$496,543,598.52	\$39,368,929.30
MATERIALES Y SUMINISTROS						
MATERIALES DE ADMINISTRACION, EMISION DE DOCUMENTOS Y ARTICULOS OFICIALES	\$8,495,450.91	\$1,972,822.66	\$10,468,273.57	\$6,038,576.81	\$5,633,781.94	\$4,429,696.76
ALIMENTOS Y UTENSILIOS	\$4,041,893.52	\$-359,304.56	\$3,682,088.96	\$3,354,811.35	\$2,967,370.82	\$327,277.61
MATERIALES Y ARTICULOS DE CONSTRUCCION Y DE REPARACION	\$89,852,845.95	\$-7,291,660.87	\$82,561,285.08	\$58,154,287.18	\$46,369,905.38	\$24,406,997.90
PRODUCTOS QUIMICOS, FARMACEUTICOS Y DE LABORATORIO	\$19,508,500.06	\$-83,567.98	\$19,424,932.07	\$18,707,503.80	\$18,010,699.80	\$717,428.27
COMBUSTIBLES, LUBRICANTES Y ADITIVOS	\$63,178,075.92	\$20,723,385.13	\$83,901,461.05	\$77,748,712.85	\$75,153,696.93	\$8,152,748.40
VESTUARIO, BLANCOS, PRENDAS DE PROTECCION Y ARTICULOS DEPORTIVOS	\$5,560,000.00	\$-462,082.10	\$5,117,917.90	\$3,131,941.60	\$3,110,249.60	\$1,985,976.30
MATERIALES Y SUMINISTROS PARA SEGURIDAD	\$0.00	\$5,977,242.60	\$5,977,242.60	\$5,977,242.60	\$5,977,242.60	\$0.00
HERRAMIENTAS, REFACCIONES Y ACCESORIOS MENORES	\$12,546,996.65	\$2,455,351.10	\$15,002,347.75	\$10,496,475.43	\$8,936,316.88	\$4,505,872.32
TOTAL POR CAPÍTULO	\$203,203,763.01	\$22,933,285.97	\$226,135,548.98	\$183,609,551.42	\$187,199,253.95	\$42,525,997.56
SERVICIOS GENERALES						
SERVICIOS BASICOS	\$142,469,864.27	\$-23,721,032.96	\$118,748,831.31	\$90,242,452.05	\$90,242,452.05	\$28,506,379.26
SERVICIOS DE ARRENDAMIENTO	\$13,056,623.77	\$876,216.49	\$13,932,840.26	\$11,050,459.48	\$10,084,881.93	\$2,882,390.78
SERVICIOS PROFESIONALES, CIENTIFICOS, TECNICOS Y OTROS	\$52,768,264.60	\$22,398,630.57	\$75,166,895.17	\$70,748,368.22	\$63,045,697.82	\$4,418,528.95
SERVICIOS FINANCIEROS, BANCARIOS Y COMERCIALES	\$11,500,000.01	\$20,936,399.37	\$32,436,399.38	\$19,932,278.51	\$14,816,834.17	\$12,504,120.87
SERVICIOS DE INSTALACION, REPARACION, MANTENIMIENTO Y CONSERVACION	\$230,364,140.20	\$-15,274,564.69	\$215,089,575.51	\$198,077,134.69	\$182,969,425.29	\$17,012,440.82
SERVICIOS DE COMUNICACION SOCIAL Y PUBLICIDAD	\$18,270,000.01	\$-25,168.56	\$18,244,831.45	\$16,771,569.18	\$13,393,395.20	\$1,473,262.27
SERVICIOS DE TRASLADO Y VIATICOS	\$282,000.08	\$171,655.69	\$453,655.77	\$315,004.14	\$315,004.14	\$138,651.63
SERVICIOS OFICIALES	\$13,778,952.03	\$-13,288,042.34	\$18,490,909.69	\$11,542,531.21	\$10,217,472.71	\$8,948,378.48
OTROS SERVICIOS GENERALES	\$26,036,604.98	\$-887,320.06	\$25,149,284.92	\$19,209,266.57	\$18,368,596.97	\$5,937,668.35
TOTAL POR CAPÍTULO	\$526,526,449.95	\$-8,813,226.49	\$517,710,873.46	\$437,889,062.05	\$403,453,760.28	\$79,821,811.41
TRANSFERENCIAS, ASIGNACIONES, SUBSIDIOS Y OTRAS AYUDAS						
TRANSFERENCIAS AL RESTO DEL SECTOR PUBLICO	\$1,900,000.00	\$14,615,564.35	\$16,515,564.35	\$16,515,564.35	\$15,015,564.35	\$0.00
AYUDAS SOCIALES	\$32,527,154.58	\$-228,796.68	\$32,298,357.89	\$27,812,339.89	\$27,459,632.62	\$4,486,017.99
4500 PENSIONES Y JUBILACIONES	\$141,957,714.42	\$-101,203.30	\$141,856,511.12	\$138,099,747.75	\$133,949,440.44	\$5,756,763.37

MUNICIPIO DE SAN NICOLAS DE LOS GARZA, N.L.

(d) Estado sobre el ejercicio del presupuesto por ramo o dependencia / capítulo y concepto del gasto

Divisor: Pesos

Diciembre de 2018

Secretaría: Todas

Acumulados (CONAC)

CAPÍTULO DEL GASTO	Aprobado	Ampliaciones/ (reducciones)	Modificado	Devengado	Pagado	Subejercicio
CONCEPTO DEL GASTO	1	2	3	4	5	6=(3-4)
TOTAL POR CAPÍTULO	\$176,384,868.98	\$14,285,564.37	\$190,670,433.35	\$180,427,651.99	\$176,424,637.41	\$10,242,781.36
BIENES MUEBLES, INMUEBLES E INTANGIBLES						
MOBILIARIO Y EQUIPO DE ADMINISTRACION	\$6,349,989.64	\$25,108,378.64	\$31,458,378.28	\$30,419,510.78	\$30,096,332.46	\$1,038,867.50
MOBILIARIO Y EQUIPO EDUCACIONAL Y RECREATIVO	\$699,989.96	\$2,575,765.60	\$3,275,765.56	\$2,111,072.40	\$2,089,160.00	\$1,164,693.16
EQUIPO E INSTRUMENTAL MEDICO Y DE LABORATORIO	\$0.00	\$51,384.00	\$51,383.75	\$51,383.75	\$51,383.75	\$0.25
VEHICULOS Y EQUIPO DE TRANSPORTE	\$6,300,000.00	\$50,282,252.63	\$56,582,252.63	\$47,078,937.06	\$39,053,989.94	\$9,503,315.57
MAQUINARIA, OTROS EQUIPOS Y HERRAMIENTAS	\$935,000.00	\$23,720,757.84	\$24,655,757.84	\$4,449,882.24	\$4,221,881.92	\$20,205,875.60
BIENES INMUEBLES	\$0.00	\$11,000,000.00	\$11,000,000.00	\$10,365,962.00	\$10,365,962.00	\$634,038.00
ACTIVOS INTANGIBLES	\$1,876,976.04	\$18,462,324.15	\$20,339,300.19	\$20,288,125.95	\$18,126,192.62	\$5,174.24
	\$16,161,975.64	\$131,200,862.86	\$147,362,838.50	\$114,764,874.18	\$105,004,912.69	\$32,597,964.32
TOTAL POR CAPÍTULO						
INVERSION PUBLICA						
OBRA PUBLICA EN BIENES DE DOMINIO PUBLICO	\$111,680,464.48	\$313,201,748.37	\$424,882,212.85	\$298,609,265.41	\$289,309,379.61	\$126,272,947.44
OBRA PUBLICA EN BIENES PROPIOS	\$0.00	\$63,180,215.65	\$63,180,215.65	\$57,044,590.34	\$50,838,970.28	\$6,135,625.31
	\$111,680,464.48	\$376,381,964.02	\$488,062,428.50	\$355,653,855.75	\$320,148,349.89	\$132,408,572.75
TOTAL POR CAPÍTULO						
DEUDA PUBLICA						
AMORTIZACION DE LA DEUDA PUBLICA	\$6,633,049.14	\$-236,480.21	\$6,396,568.93	\$6,396,568.93	\$6,396,568.93	\$0.00
INTERESES DE LA DEUDA PUBLICA	\$43,828,307.88	\$-2,803,978.39	\$41,024,329.49	\$41,024,329.49	\$41,024,329.49	\$0.00
ADEUDOS DE EJERCICIOS FISCALES ANTERIORES (ADEFAS)	\$12,000,000.00	\$19,381,412.34	\$31,381,412.34	\$30,819,038.82	\$30,819,038.82	\$562,373.52
9991 DIVERSOS	\$0.00	\$4,257,725.51	\$4,257,725.51	\$1,550,108.82	\$1,515,764.09	\$2,707,616.59
	\$62,461,357.02	\$20,598,679.25	\$83,060,036.27	\$79,790,046.16	\$79,755,701.33	\$3,269,990.11
TOTAL GENERAL	\$1,626,306,133.49	\$563,591,595.39	\$2,189,898,412.88	\$1,849,653,366.06	\$1,748,500,214.06	\$340,236,046.82

MUNICIPIO DE SAN NICOLAS DE LOS GARZA, N.L.
(3) Estado sobre el Ejercicio del Presupuesto por: Ente Público / Clasificación Económica
Diciembre de 2018
Tipo de gasto: Todos
Fuente de financiamiento: Todas

Divisor: Pesos

ENTE PÚBLICO	Presupuesto de Egresos Aprobado	Presupuesto Vigente	Acumulados (CONAC)			Devengado	Comprometido No Devengado	Presupuesto Sin Devenegar	Ejercido	Pagado	Deuda del ejercicio
			Presupuesto Disponible Para	Comprometido	Comprometer						
TIPO DE GASTO	1	2	3	4=(2-3)	5	6=(3-5)	7=(2-5)	8	9	10=(5-8)	
CONCEPTO											
FUENTE DE FINANCIAMIENTO											
31110 - GOBIERNO MUNICIPAL											
1 - Gasto Corriente											
1111 - 1111 DIETAS	\$8,868,906.86	\$8,868,906.24	\$8,868,906.86	\$1.38	\$8,868,906.86	\$0.00	\$1.38	\$8,868,906.86	\$8,868,906.86	\$8,868,906.86	\$0.00
1131 - 1131 SUELDO PERSONAL CONFIANZA	\$277,715,681.60	\$274,500,474.91	\$251,316,034.27	\$23,184,440.64	\$251,316,034.27	\$0.00	\$23,184,440.64	\$251,316,034.27	\$250,992,833.65	\$250,992,833.65	\$0.00
1133 - 1133 SUELDOS SINDICALIZADOS	\$83,458,451.64	\$85,243,708.87	\$83,267,273.07	\$1,976,435.80	\$83,267,273.07	\$0.00	\$1,976,435.80	\$83,267,273.07	\$83,242,109.29	\$83,242,109.29	\$0.00
1134 - 1134 VACACIONES	\$440,355.43	\$685,938.80	\$479,951.46	\$205,987.34	\$479,951.46	\$0.00	\$205,987.34	\$479,951.46	\$436,351.89	\$436,351.89	\$0.00
1311 - 1311 PREMIOS DE ANTIGUEDAD	\$2,938,500.00	\$3,752,138.92	\$3,426,421.49	\$325,717.43	\$3,426,421.49	\$0.00	\$325,717.43	\$3,426,421.49	\$3,425,520.06	\$3,425,520.06	\$0.00
1321 - 1321 PRIMA VACACIONAL	\$18,647,772.53	\$22,266,014.43	\$19,883,684.23	\$2,382,330.20	\$19,883,684.23	\$0.00	\$2,382,330.20	\$19,883,684.23	\$19,864,018.44	\$19,864,018.44	\$0.00
1322 - 1322 PRIMA DOMINICAL	\$622,890.50	\$529,996.31	\$484,288.87	\$45,707.44	\$484,288.87	\$0.00	\$45,707.44	\$484,288.87	\$484,175.84	\$484,175.84	\$0.00
1323 - 1323 AGUINALDO	\$52,962,697.06	\$51,367,910.68	\$49,761,868.81	\$1,606,041.87	\$49,761,868.81	\$0.00	\$1,606,041.87	\$49,761,868.81	\$49,433,750.08	\$49,433,750.08	\$0.00
1331 - 1331 TIEMPO EXTRA	\$9,625,136.60	\$5,761,093.27	\$4,218,144.66	\$1,542,948.61	\$4,218,144.66	\$0.00	\$1,542,948.61	\$4,218,144.66	\$4,216,763.15	\$4,216,763.15	\$0.00
1341 - 1341 GRATIFICACIONES	\$2,811,451.50	\$2,717,368.50	\$2,473,938.00	\$243,431.50	\$2,473,938.00	\$0.00	\$243,431.50	\$2,473,938.00	\$2,473,938.00	\$2,473,938.00	\$0.00
1411 - 1411 CUOTAS IMSS	\$0.00	\$3,557,989.96	\$3,557,989.96	\$0.00	\$3,557,989.96	\$0.00	\$0.00	\$3,557,989.96	\$3,557,989.96	\$3,557,989.96	\$0.00
1441 - 1441 SEGURO DE VIDA	\$0.00	\$1,890.00	\$1,890.00	\$0.00	\$1,890.00	\$0.00	\$0.00	\$1,890.00	\$1,890.00	\$1,890.00	\$0.00
1521 - 1521 INDEMNIZACIONES	\$9,838,746.04	\$11,400,832.28	\$9,748,617.35	\$1,652,214.93	\$9,748,617.35	\$0.00	\$1,652,214.93	\$9,748,617.35	\$9,632,481.07	\$9,632,481.07	\$0.00
1522 - 1522 LIQUIDACIONES	\$5,127,004.40	\$4,714,370.14	\$4,300,064.48	\$414,305.66	\$4,300,064.48	\$0.00	\$414,305.66	\$4,300,064.48	\$4,239,224.43	\$4,239,224.43	\$0.00
1541 - 1541 BONOS DE DESPESA	\$9,979,200.00	\$9,024,281.51	\$7,818,499.28	\$1,205,782.23	\$7,818,499.28	\$0.00	\$1,205,782.23	\$7,818,499.28	\$7,816,409.62	\$7,816,409.62	\$0.00
1542 - 1542 APOYOS A SINDICALIZADOS	\$0.00	\$22,190.00	\$18,589.30	\$3,600.70	\$18,589.30	\$0.00	\$3,600.70	\$18,589.30	\$18,589.30	\$18,589.30	\$0.00
1543 - 1543 GASTOS DE FUNERARIAS	\$733,483.16	\$209,449.13	\$0.00	\$209,449.13	\$0.00	\$0.00	\$209,449.13	\$0.00	\$0.00	\$0.00	\$0.00
1544 - 1544 SEGURO DE VIDA	\$7,202,411.76	\$7,202,411.76	\$7,190,950.71	\$11,461.05	\$7,190,950.71	\$0.00	\$11,461.05	\$7,190,950.71	\$7,190,950.71	\$7,190,950.71	\$0.00
1545 - 1545 HORAS PRESTACION	\$2,733,385.46	\$2,913,217.09	\$2,871,815.69	\$41,401.40	\$2,871,815.69	\$0.00	\$41,401.40	\$2,871,815.69	\$2,870,943.29	\$2,870,943.29	\$0.00
1551 - 1551 BECAS A EMPLEADOS	\$598,989.88	\$474,819.54	\$156,779.00	\$318,040.54	\$156,779.00	\$0.00	\$318,040.54	\$156,779.00	\$156,779.00	\$156,779.00	\$0.00
1581 - 1581 AYUDA PARA ALIMENTACION	\$620,409.61	\$627,644.90	\$546,850.00	\$80,794.90	\$546,850.00	\$0.00	\$80,794.90	\$546,850.00	\$546,010.05	\$546,010.05	\$0.00
1582 - 1582 APOYO DE PREVISION SOCIAL	\$18,587,225.19	\$14,221,620.73	\$12,927,644.42	\$1,293,976.31	\$12,927,644.42	\$0.00	\$1,293,976.31	\$12,927,644.42	\$12,909,918.67	\$12,909,918.67	\$0.00
1583 - 1583 DIA FESTIVO	\$2,733,117.02	\$3,386,986.17	\$2,521,217.87	\$865,770.30	\$2,521,217.87	\$0.00	\$865,770.30	\$2,521,217.87	\$2,514,687.95	\$2,514,687.95	\$0.00
1594 - 1594 BONO ESTADIO	\$1,866,811.73	\$1,705,468.80	\$1,279,200.00	\$426,268.80	\$1,279,200.00	\$0.00	\$426,268.80	\$1,279,200.00	\$1,277,569.17	\$1,277,569.17	\$0.00
1596 - 1596 APOYO PARA VIVIENDA	\$282,050.38	\$301,301.25	\$193,200.00	\$108,301.25	\$193,200.00	\$0.00	\$108,301.25	\$193,200.00	\$182,916.38	\$182,916.38	\$0.00
1711 - 1711 BONO DE DESEMPEÑO	\$11,764,066.91	\$19,900,807.63	\$18,676,304.73	\$1,224,502.90	\$18,676,304.73	\$0.00	\$1,224,502.90	\$18,676,304.73	\$18,660,681.65	\$18,660,681.65	\$0.00
1714 - 1714 BONO DE PERMANENCIA	\$0.00	\$1,528,200.00	\$1,528,200.00	\$0.00	\$1,528,200.00	\$0.00	\$0.00	\$1,528,200.00	\$1,528,200.00	\$1,528,200.00	\$0.00
2111 - 2111 PAPELERIA Y ARTICULOS DE OFICINA	\$2,290,547.46	\$2,817,573.14	\$1,430,161.01	\$1,487,412.13	\$1,430,161.01	\$0.00	\$1,487,412.13	\$1,399,275.35	\$1,344,695.50	\$1,344,695.50	\$30,885.66

MUNICIPIO DE SAN NICOLAS DE LOS GARZA, N.L.
(3) Estado sobre el Ejercicio del Presupuesto por: Ente Público / Clasificación Económica
Diciembre de 2018

Divisor: Pesos

Tipo de gasto: Todos
Fuente de financiamiento: Todas

ENTE PÚBLICO	TIPO DE GASTO	CONCEPTO	Acumulados (CONAC)										Deuda del ejercicio 10=(5-8)
			Presupuesto de Egresos Aprobado	Presupuesto Vigente	Comprometido	Presupuesto Disponible Para Comprometer	Devengado	Comprometido No Devengado	Presupuesto Sin Devenegar	Ejercicio	Pagado		
			1	2	3	4=(2-3)	5	6=(3-5)	7=(2-5)	8	9	10=(5-8)	
FUENTE DE FINANCIAMIENTO													
		2112 - 2112 FORTASEG	\$0.00	\$30,000.00	\$120,000.00	\$-90,000.00	\$90,000.00	\$30,000.00	\$-40,000.00	\$30,000.00	\$30,000.00	\$60,000.00	
		2122 - 2122 MATERIAL FOTOGRAFIA Y CINEMATOGRAF	\$999,999.96	\$826,856.22	\$820,711.39	\$5,944.83	\$820,711.39	\$820,711.39	\$5,944.83	\$820,711.39	\$820,711.39	\$0.00	
		2151 - 2151 MATERIAL IMPRESO E INFORMACION DIGI	\$3,291,565.16	\$4,307,713.16	\$2,660,826.41	\$1,646,886.75	\$2,596,676.41	\$64,148.00	\$1,711,034.75	\$2,592,769.93	\$2,484,449.92	\$3,916.48	
		2161 - 2161 ARTICULOS PARA ASEO Y LIMPIEZA	\$1,913,338.33	\$2,366,331.05	\$1,101,026.00	\$1,265,305.05	\$1,101,026.00	\$0.00	\$1,265,305.05	\$1,069,830.99	\$953,925.13	\$31,195.01	
		2111 - 2111 CONSUMO DE ALIMENTOS DEL PERSONAL	\$1,879,999.76	\$624,551.35	\$530,220.92	\$94,330.43	\$536,220.92	\$-6,000.00	\$88,330.43	\$536,220.92	\$517,620.92	\$0.00	
		2212 - 2212 GASTOS DE CAFETERIA	\$0.00	\$808,643.85	\$589,309.09	\$220,334.76	\$589,309.09	\$0.00	\$220,334.76	\$589,309.09	\$589,309.09	\$0.00	
		2213 - 2213 ALIMENTOS ESTANCIAS INFANTILES	\$1,296,600.00	\$1,296,600.00	\$1,314,503.19	\$-17,903.19	\$1,314,503.19	\$0.00	\$-17,903.19	\$1,284,129.47	\$1,072,196.48	\$30,373.72	
		2214 - 2214 ALIMENTOS A REOS	\$0.00	\$180,000.00	\$179,462.73	\$537.27	\$179,462.73	\$0.00	\$537.27	\$179,462.73	\$179,462.73	\$0.00	
		2221 - 2221 ALIMENTOS PARA ANIMALES	\$765,293.76	\$771,293.76	\$735,315.42	\$35,978.34	\$735,315.42	\$0.00	\$35,978.34	\$735,315.42	\$608,779.60	\$0.00	
		2421 - 2421 CEMENTO Y PRODUCCION DE CONCRETO	\$1,626,879.52	\$2,180,165.95	\$686,188.07	\$1,511,977.88	\$686,188.07	\$0.00	\$1,511,977.88	\$659,052.65	\$373,073.49	\$27,135.42	
		2461 - 2461 MATERIAL ELECTRICO	\$53,293,087.84	\$28,734,602.15	\$23,788,296.82	\$4,946,305.33	\$23,788,296.82	\$0.00	\$4,946,305.33	\$23,788,296.82	\$22,214,640.35	\$0.00	
		2462 - 2462 INFRAESTRUCTURA ALUMBRADO MUNICIPAL	\$0.00	\$11,210,713.83	\$11,210,713.83	\$0.00	\$11,210,713.83	\$0.00	\$0.00	\$11,210,713.83	\$11,210,713.83	\$0.00	
		2491 - 2491 PINTURAS Y ACCESORIOS	\$10,863,916.15	\$11,434,130.82	\$4,009,889.95	\$7,424,240.87	\$4,009,889.95	\$0.00	\$7,424,240.87	\$4,009,889.95	\$2,857,928.29	\$0.00	
		2492 - 2492 MATERIALES DIVERSOS	\$10,377,838.63	\$17,149,905.04	\$10,311,052.20	\$6,838,852.84	\$10,311,052.20	\$0.00	\$6,838,852.84	\$9,813,568.01	\$3,164,146.61	\$487,454.19	
		2493 - 2493 MATERIAL BACHICO DE CALLES	\$13,891,123.61	\$11,933,787.29	\$8,148,146.31	\$3,885,620.98	\$8,148,146.31	\$0.00	\$3,885,620.98	\$7,651,100.86	\$6,549,402.41	\$0.00	
		2531 - 2531 MEDICAMENTOS	\$16,500,000.04	\$16,461,041.24	\$16,418,514.63	\$32,626.61	\$16,418,514.63	\$0.00	\$32,626.61	\$16,418,514.63	\$16,418,514.63	\$0.00	
		2532 - 2532 MATERIAL DE CURACION	\$3,008,500.02	\$2,857,966.83	\$2,273,162.50	\$684,824.33	\$2,273,162.50	\$0.00	\$684,824.33	\$1,858,726.86	\$1,578,358.50	\$314,435.62	
		2533 - 2533 VACUNAS PARA ANIMALES	\$0.00	\$15,904.00	\$15,826.67	\$77.33	\$15,826.67	\$0.00	\$77.33	\$15,826.67	\$15,826.67	\$0.00	
		2611 - 2611 GASOLINA	\$57,267,664.60	\$76,786,444.78	\$71,798,626.42	\$4,990,818.36	\$71,798,626.42	\$0.00	\$4,990,818.36	\$70,334,320.68	\$70,334,320.68	\$1,464,305.74	
		2612 - 2612 DIESEL	\$5,309,781.36	\$5,803,394.47	\$5,467,955.48	\$335,438.99	\$5,467,955.48	\$0.00	\$335,438.99	\$5,467,955.48	\$5,337,712.28	\$0.00	
		2613 - 2613 GAS LP	\$580,629.96	\$562,536.93	\$398,488.76	\$184,050.17	\$398,488.76	\$0.00	\$184,050.17	\$398,488.76	\$398,011.98	\$0.00	
		2614 - 2614 ACEITES Y LUBRICANTES	\$0.00	\$726,082.87	\$83,641.99	\$642,440.88	\$83,641.99	\$0.00	\$642,440.88	\$83,641.99	\$83,641.99	\$0.00	
		2711 - 2711 UNIFORMES PERSONAL ADMINISTRATIVO	\$320,000.04	\$524,272.72	\$336,581.00	\$187,691.72	\$336,581.00	\$0.00	\$187,691.72	\$336,581.00	\$314,869.00	\$0.00	
		2712 - 2712 UNIFORMES PERSONAL DE SERVICIO	\$979,999.96	\$900,714.93	\$7,679.20	\$793,035.73	\$7,679.20	\$0.00	\$793,035.73	\$7,679.20	\$7,679.20	\$0.00	
		2731 - 2731 MATERIAL DEPORTIVO	\$1,500,000.00	\$3,477,414.00	\$2,784,373.40	\$693,040.60	\$2,784,373.40	\$0.00	\$693,040.60	\$2,784,373.40	\$2,784,373.40	\$0.00	
		2751 - 2751 BLANCOS Y OTROS PRODUCTOS TEXTILES	\$2,880,000.00	\$3,115,516.25	\$3,308.00	\$312,208.25	\$3,308.00	\$0.00	\$312,208.25	\$3,308.00	\$3,308.00	\$0.00	
		2833 - 2833 FORTASEG	\$0.00	\$5,977,242.60	\$5,977,242.60	\$0.00	\$5,977,242.60	\$0.00	\$0.00	\$5,977,242.60	\$5,977,242.60	\$0.00	
		2911 - 2911 HERRAMIENTAS Y UTILES	\$1,063,868.33	\$1,250,574.74	\$717,950.21	\$532,624.53	\$717,950.21	\$0.00	\$532,624.53	\$717,950.21	\$457,499.24	\$0.00	
		2931 - 2931 ACCESORIOS EQUIPO MUSICAL Y SONIDO	\$0.00	\$3,824.52	\$3,824.52	\$0.00	\$3,824.52	\$0.00	\$0.00	\$3,824.52	\$3,824.52	\$0.00	
		2941 - 2941 MATERIALES Y SUMINISTROS DE COMPUTO	\$1,147,999.50	\$2,860,479.66	\$2,413,912.41	\$446,567.25	\$2,413,912.41	\$0.00	\$446,567.25	\$2,413,912.41	\$2,402,856.23	\$0.00	

MUNICIPIO DE SAN NICOLAS DE LOS GARZA, N.L.
(3) Estado sobre el Ejercicio del Presupuesto por: Ente Público / Clasificación Económica
Diciembre de 2018
Tipo de gasto: Todos
Fuente de financiamiento: Todas

Divisor: Pesos

ENTE PÚBLICO	TIPO DE GASTO	CONCEPTO	Acumulados (CONAC)										Deuda del ejercicio
			1	2	3	4=(2-3)	5	6=(3-5)	7=(2-5)	8	9	10=(5-8)	
Presupuesto de Egresos Aprobado	Presupuesto Vigente	Comprometido	Presupuesto Disponible Para Comprometer	Devengado	Comprometido No Devengado	Presupuesto Sin Devenagar	Ejercido	Pagado	Deuda del ejercicio				
2961 - 2961 REFACCIONES	\$4,999,999.92	\$5,158,741.62	\$4,144,039.87	\$1,014,701.75	\$4,144,039.87	\$0.00	\$1,014,701.75	\$4,070,050.19	\$4,070,050.19	\$45,999.88	\$6,032.00	\$0.00	
2962 - 2962 LLANTAS Y CAMARAS	\$4,835,108.96	\$4,272,160.21	\$2,118,030.29	\$2,154,129.92	\$2,118,030.29	\$0.00	\$2,154,129.92	\$1,835,203.73	\$1,835,203.73	\$6,032.00	\$0.00	\$0.00	
2963 - 2963 EQUIPO Y ACCESORIOS	\$500,000.04	\$1,456,567.00	\$1,098,718.13	\$357,848.87	\$1,098,718.13	\$0.00	\$357,848.87	\$1,668,882.97	\$1,668,882.97	\$0.00	\$0.00	\$0.00	
3111 - 3111 ENERGIA ELECTRICA	\$128,695,464.35	\$105,590,855.23	\$79,434,719.99	\$28,156,135.24	\$79,434,719.99	\$0.00	\$28,156,135.24	\$79,434,719.99	\$79,434,719.99	\$0.00	\$0.00	\$0.00	
3121 - 3121 GAS	\$600,000.04	\$837,156.94	\$760,571.00	\$76,585.94	\$760,571.00	\$0.00	\$76,585.94	\$760,571.00	\$760,571.00	\$0.00	\$0.00	\$0.00	
3131 - 3131 AGUA Y DRENAJE	\$5,199,999.72	\$5,011,980.49	\$3,830,674.94	\$1,180,905.55	\$3,830,674.94	\$0.00	\$1,180,905.55	\$3,830,674.94	\$3,830,674.94	\$0.00	\$0.00	\$0.00	
3141 - 3141 TELEFONOS	\$6,000,000.36	\$5,920,990.77	\$5,157,983.40	\$762,907.37	\$5,157,983.40	\$0.00	\$762,907.37	\$5,157,983.40	\$5,157,983.40	\$0.00	\$0.00	\$0.00	
3151 - 3151 TELEFONOS CELULARES	\$799,999.80	\$827,089.88	\$498,775.71	\$328,313.17	\$498,775.71	\$0.00	\$328,313.17	\$498,775.71	\$498,775.71	\$0.00	\$0.00	\$0.00	
3161 - 3161 SER.TELECOMUNICACIONES Y SATÉ GPS	\$974,400.00	\$543,726.00	\$542,796.12	\$929.88	\$542,796.12	\$0.00	\$929.88	\$542,796.12	\$542,796.12	\$0.00	\$0.00	\$0.00	
3171 - 3171 SERVICIO DE ACCESO A INTERNET, REDES	\$0.00	\$0.00	\$0.00	\$0.00	\$0.00	\$0.00	\$0.00	\$0.00	\$0.00	\$0.00	\$0.00	\$0.00	
3181 - 3181 CORREOS, TELEGRAFOS Y MENSAJERIA	\$0.00	\$17,930.00	\$16,930.89	\$999.11	\$16,930.89	\$0.00	\$999.11	\$16,930.89	\$16,930.89	\$0.00	\$0.00	\$0.00	
3221 - 3221 ARRENDAMIENTO DE INMUEBLES	\$1,980,000.00	\$1,654,221.55	\$1,584,621.48	\$69,600.07	\$1,584,621.48	\$0.00	\$69,600.07	\$1,584,621.48	\$1,584,621.48	\$0.00	\$0.00	\$0.00	
3231 - 3231 ARRENDAMIENTO DE MAQUINARIA	\$2,130,656.61	\$2,657,596.75	\$1,757,895.11	\$899,701.64	\$1,757,895.11	\$0.00	\$899,701.64	\$1,635,523.54	\$1,272,476.68	\$1,222,371.57	\$0.00	\$0.00	
3241 - 3241 ARREND. EQ. E INSTRUMENTAL MED. Y L	\$0.00	\$140,000.00	\$140,000.00	\$0.00	\$140,000.00	\$0.00	\$0.00	\$140,000.00	\$140,000.00	\$0.00	\$0.00	\$0.00	
3251 - 3251 ARREND. DE EQ. DE TRANSPORTE	\$5,601,598.51	\$7,109,627.75	\$5,594,963.17	\$1,514,664.58	\$5,594,963.17	\$0.00	\$1,514,664.58	\$5,594,963.17	\$5,594,963.17	\$0.00	\$0.00	\$0.00	
3261 - 3261 ARRENDAMIENTO DE MAQUINARIA	\$99,999.96	\$1,143,507.76	\$924,288.00	\$219,219.76	\$924,288.00	\$0.00	\$219,219.76	\$924,288.00	\$924,288.00	\$0.00	\$0.00	\$0.00	
3271 - 3271 ARRENDAMIENTO DE SOFTWARE	\$491,252.65	\$461,152.65	\$368,439.42	\$92,713.23	\$368,439.42	\$0.00	\$92,713.23	\$368,439.42	\$368,439.42	\$0.00	\$0.00	\$0.00	
3281 - 3281 ARREND. DE EQ. DE COMUNICACION	\$685,870.80	\$727,119.80	\$641,480.00	\$85,639.80	\$641,480.00	\$0.00	\$85,639.80	\$600,648.00	\$600,648.00	\$0.00	\$0.00	\$0.00	
3292 - 3292 ARRENDAMIENTO DE OTROS EQUIPOS	\$1,867,245.24	\$39,614.00	\$38,772.30	\$841.70	\$38,772.30	\$0.00	\$841.70	\$38,772.30	\$38,772.30	\$0.00	\$0.00	\$0.00	
3311 - 3311 HONORARIOS AUDITORES EXTERNOS	\$1,268,200.00	\$1,726,500.00	\$1,301,520.00	\$424,980.00	\$1,301,520.00	\$0.00	\$424,980.00	\$1,301,520.00	\$1,301,520.00	\$0.00	\$0.00	\$0.00	
3312 - 3312 HONORARIOS A PROFESIONISTAS	\$17,083,088.72	\$9,458,544.51	\$7,764,643.86	\$1,691,900.63	\$7,764,643.86	\$0.00	\$1,691,900.63	\$7,762,001.73	\$7,762,001.73	\$2,642.15	\$0.00	\$0.00	
3313 - 3313 SERVICIOS DE AVALUO DE BIENES E INM	\$0.00	\$684,640.00	\$263,060.00	\$321,580.00	\$263,060.00	\$0.00	\$321,580.00	\$263,060.00	\$263,060.00	\$0.00	\$0.00	\$0.00	
3314 - 3314 HONORARIOS POR SERVICIOS LEGALES	\$249,999.96	\$1,142,917.54	\$851,375.96	\$291,541.58	\$851,375.96	\$0.00	\$291,541.58	\$851,375.96	\$851,375.96	\$0.00	\$0.00	\$0.00	
3321 - 3321 ESTUDIOS Y PROYECTOS	\$0.00	\$632,200.00	\$632,200.00	\$0.00	\$632,200.00	\$0.00	\$0.00	\$632,200.00	\$632,200.00	\$0.00	\$0.00	\$0.00	
3331 - 3331 SERVICIOS DE CONSULTORIA ADMINISTRATIVA	\$8,349,999.98	\$25,906,860.35	\$26,653,160.00	\$746,299.65	\$26,653,160.00	\$0.00	\$746,299.65	\$26,656,160.00	\$26,656,160.00	\$0.00	\$0.00	\$0.00	
3341 - 3341 CAPACI. Y ADIESTRAMIENTO	\$218,240.00	\$506,143.00	\$341,747.60	\$164,395.40	\$341,747.60	\$0.00	\$164,395.40	\$341,747.60	\$341,747.60	\$0.00	\$0.00	\$0.00	
3347 - 3347 FORTASEG	\$0.00	\$6,112,161.50	\$7,618,661.50	\$1,506,900.00	\$7,618,661.50	\$0.00	\$1,506,900.00	\$5,592,161.50	\$5,592,161.50	\$2,026,500.00	\$0.00	\$0.00	
3363 - 3363 SERVICIOS Y EXPEDICION DE PASAPORTE	\$720,000.00	\$720,000.00	\$397,811.13	\$322,188.87	\$397,811.13	\$0.00	\$322,188.87	\$397,811.13	\$397,811.13	\$0.00	\$0.00	\$0.00	
3364 - 3364 SERVICIOS DE DIGITALIZACION	\$0.00	\$1,199,259.84	\$1,199,259.84	\$0.00	\$1,199,259.84	\$0.00	\$0.00	\$1,199,259.84	\$1,199,259.84	\$0.00	\$0.00	\$0.00	
3373 - 3373 SERVICIOS DE SEGURIDAD PRIVADA	\$567,000.00	\$564,385.00	\$239,999.92	\$324,385.08	\$239,999.92	\$0.00	\$324,385.08	\$239,999.92	\$239,999.92	\$0.00	\$0.00	\$0.00	

Diciembre de 2018

Tipo de gasto: Todos

Fuente de financiamiento: Todas

Divisor: Pesos

ENTE PÚBLICO	TIPO DE GASTO	CONCEPTO	Acumulados (CONAC)										Deuda del ejercicio 10=(5-8)
			Presupuesto de Egresos Aprobado	Presupuesto Vigente	Comprometido	Presupuesto Disponible Para Comprometer	Devengado	Comprometido No Devengado	Presupuesto Sin Devengar	Ejercido	Pagado		
			1	2	3	4=(2-3)	5	6=(3-5)	7=(2-5)	8	9	10=(5-8)	
		FUENTE DE FINANCIAMIENTO											
		3391 - 3391 SER. MEDICOS Y HOSPITALARIOS	\$18,315,000.06	\$19,846,459.26	\$17,928,145.63	\$2,018,313.63	\$17,928,145.63	\$17,928,145.63	\$2,018,313.63	\$17,211,869.81	\$16,580,881.61	\$716,456.02	
		33911 - 33911 FORTASEG	\$0.00	\$174,783.00	\$169,867.40	\$5,115.60	\$169,867.40	\$169,867.40	\$5,115.60	\$169,867.40	\$169,867.40	\$0.00	
		3393 - 3393 ESTUDIOS DE LABORATORIO	\$5,985,735.90	\$6,484,042.17	\$5,387,113.36	\$1,106,928.81	\$5,387,113.36	\$5,387,113.36	\$1,106,928.81	\$5,257,853.55	\$2,885,899.97	\$129,258.81	
		3431 - SERVICIOS DE RECAUDACION	\$0.00	\$4,640,000.00	\$852,623.20	\$3,787,376.80	\$852,623.20	\$852,623.20	\$3,787,376.80	\$852,623.20	\$629,717.80	\$0.00	
		3451 - 3451 SEGUROS DE VEHICULOS	\$10,000,000.01	\$20,565,778.53	\$14,867,408.79	\$5,698,369.74	\$14,867,408.79	\$14,867,408.79	\$5,698,369.74	\$14,867,408.79	\$9,974,870.05	\$0.00	
		3494 - 3494 SEGURO CASA-HABITACION	\$0.00	\$4,162,501.00	\$3,937,501.34	\$224,999.66	\$2,775,000.67	\$2,775,000.67	\$1,387,500.33	\$2,775,000.67	\$2,775,000.67	\$0.00	
		3491 - 3491 SERVICIOS BANCARIOS	\$1,500,000.00	\$3,068,119.85	\$1,437,245.85	\$1,630,874.00	\$1,437,245.85	\$1,437,245.85	\$1,630,874.00	\$1,437,245.85	\$1,437,245.85	\$0.00	
		3511 - 3511 MITO. DE EDIFICIOS	\$4,818,983.96	\$4,031,549.53	\$2,285,669.18	\$1,745,880.35	\$2,285,669.18	\$2,285,669.18	\$1,745,880.35	\$2,285,669.18	\$1,821,606.53	\$0.00	
		3512 - 3512 MITO. VIAS PUBLICAS	\$9,999,999.99	\$1,253,086.80	\$1,135,078.10	\$118,008.70	\$1,135,078.10	\$1,135,078.10	\$118,008.70	\$1,087,395.14	\$882,074.44	\$47,682.96	
		3513 - 3513 MITO. DE ALBERCAS	\$934,240.88	\$934,240.88	\$713,834.42	\$220,406.26	\$713,834.42	\$713,834.42	\$220,406.26	\$713,834.42	\$713,834.42	\$0.00	
		3521 - 3521 MITO. DE EQ. DE OFICINA.	\$0.00	\$30,620.00	\$30,562.00	\$68.00	\$30,562.00	\$30,562.00	\$68.00	\$30,562.00	\$30,562.00	\$0.00	
		3531 - 3531 MITO. EQ. DE COMPUTO	\$999,999.96	\$1,852,046.48	\$2,029,400.02	\$-377,353.54	\$2,029,400.02	\$2,029,400.02	\$-377,353.54	\$1,651,618.18	\$1,651,618.18	\$0.00	
		3532 - 3532 MITO. EQ. DE COMUNICACION	\$500,000.04	\$2,553,943.96	\$2,092,297.42	\$461,646.54	\$2,092,297.42	\$2,092,297.42	\$461,646.54	\$2,092,297.42	\$2,092,297.42	\$0.00	
		3541 - 3541 MITO. DE EQUIPO INSTRUMENTAL MEDICO	\$0.00	\$3,300.00	\$3,250.00	\$50.00	\$3,250.00	\$3,250.00	\$50.00	\$3,250.00	\$3,250.00	\$0.00	
		3552 - 3552 MITO. DE VEHICULOS	\$19,999,999.80	\$30,000,000.00	\$21,675,163.59	\$8,324,836.41	\$21,675,163.59	\$21,675,163.59	\$8,324,836.41	\$20,654,076.48	\$14,256,656.69	\$1,021,087.11	
		3552 - 3552 REPARACION VEHICULOS POR ACCIDENTE	\$5,000,000.16	\$1,582,809.02	\$757,728.43	\$825,080.59	\$757,728.43	\$757,728.43	\$825,080.59	\$743,422.02	\$704,422.02	\$14,306.41	
		3571 - 3571 MITO. MAQUINARIA Y EQ.	\$175,000.00	\$491,779.18	\$363,222.26	\$128,556.92	\$363,222.26	\$363,222.26	\$128,556.92	\$344,764.34	\$309,453.94	\$18,457.92	
		3572 - 3572 MITO. DE SEÑALES Y NOMENCLATURA	\$8,620,999.96	\$899,483.66	\$127,730.41	\$461,753.25	\$127,730.41	\$127,730.41	\$461,753.25	\$127,730.41	\$127,730.41	\$0.00	
		3573 - 3573 MITO. DE ESTACIONOMETROS	\$0.00	\$820,951.00	\$819,113.12	\$1,837.88	\$819,113.12	\$819,113.12	\$1,837.88	\$819,113.12	\$798,172.80	\$0.00	
		3575 - 3575 MITO. ALUMBRADO PUBLICO	\$0.00	\$2,550,241.53	\$2,550,241.53	\$0.00	\$2,550,241.53	\$2,550,241.53	\$0.00	\$2,550,241.53	\$2,550,241.53	\$0.00	
		3581 - 3581 CUOTAS SIMPRODE	\$18,000,000.00	\$16,282,651.00	\$15,924,763.65	\$357,887.35	\$15,924,763.65	\$15,924,763.65	\$357,887.35	\$15,920,800.03	\$15,920,800.03	\$3,963.62	
		3582 - 3582 RECOLECCION Y TRANSPORTACION RESID	\$81,840,000.00	\$75,561,021.84	\$78,561,021.84	\$0.00	\$78,561,021.84	\$78,561,021.84	\$0.00	\$78,561,021.84	\$78,561,021.84	\$0.00	
		3583 - 3583 DESECHOS PATOLOGICOS	\$50,000.04	\$50,000.04	\$11,033.92	\$38,966.12	\$11,033.92	\$11,033.92	\$38,966.12	\$11,033.92	\$11,033.92	\$0.00	
		3584 - 3584 SERVICIOS DE LAVANDERIA	\$459,999.99	\$459,999.99	\$314,740.02	\$145,259.97	\$314,740.02	\$314,740.02	\$145,259.97	\$314,740.02	\$273,415.02	\$0.00	
		3585 - 3585 SERVICIOS DE DESINFECCION	\$97,999.96	\$97,999.96	\$501,120.00	\$96,879.96	\$501,120.00	\$501,120.00	\$96,879.96	\$501,120.00	\$501,120.00	\$0.00	
		3586 - 3586 SERVICIOS DE LIMPIEZA	\$3,603,200.00	\$1,609,773.18	\$433,685.34	\$1,176,087.84	\$433,685.34	\$433,685.34	\$1,176,087.84	\$433,685.34	\$217,152.00	\$0.00	
		3591 - 3591 MITO. DE PARQUES Y JARDINES	\$75,063,715.66	\$71,034,077.66	\$67,747,489.44	\$3,286,588.22	\$67,747,489.44	\$67,747,489.44	\$3,286,588.22	\$65,757,002.00	\$61,542,972.00	\$1,990,487.44	
		3611 - 3611 RADIO, PRENSA, T.V. Y PUBLICIDAD	\$18,270,000.01	\$16,244,831.45	\$16,771,569.18	\$1,473,262.27	\$16,771,569.18	\$16,771,569.18	\$1,473,262.27	\$16,292,569.18	\$13,393,395.20	\$479,000.00	
		3711 - 3711 BOLETO DE AVION	\$210,000.04	\$267,154.72	\$180,663.44	\$86,491.28	\$180,663.44	\$180,663.44	\$86,491.28	\$180,663.44	\$180,663.44	\$0.00	
		3721 - 3721 PASAJES DE TRANSPORTE TERRESTRE	\$12,000.00	\$71,337.67	\$80,425.20	\$10,912.47	\$80,425.20	\$80,425.20	\$10,912.47	\$80,425.20	\$60,425.20	\$0.00	

MUNICIPIO DE SAN NICOLAS DE LOS GARZA, N.L.
(3) Estado sobre el Ejercicio del Presupuesto por: Ente Público / Clasificación Económica
Diciembre de 2018

Divisor: Pesos

Tipo de gasto: Todos
Fuente de financiamiento: Todas

ENTE PÚBLICO	TIPO DE GASTO	CONCEPTO	Acumulados (CONAC)										Deuda del ejercicio 10=(5-8)	
			Presupuesto de Egresos Aprobado 1	Presupuesto Vigente 2	Comprometido 3	Presupuesto Disponible Para Comprometer 4=(2-3)	Devengado 5	Comprometido No Devengado 6=(3-5)	Presupuesto Sin Devengar 7=(2-5)	Ejercicio 8	Pagado 9			
FUENTE DE FINANCIAMIENTO														
		3751 - 3751 GASTOS DE VIAJE	\$60,000.04	\$115,163.36	\$73,915.50	\$41,247.88	\$73,915.50	\$73,915.50	\$41,247.88	\$0.00	\$73,915.50	\$73,915.50	\$0.00	\$0.00
		3811 - 3811 INFORME ANUAL	\$999,999.99	\$999,999.99	\$528,660.00	\$471,339.99	\$528,660.00	\$528,660.00	\$471,339.99	\$0.00	\$528,660.00	\$528,660.00	\$0.00	\$0.00
		3821 - 3821 ACTIVIDADES CIVICAS, CULTURALES Y	\$9,526,911.84	\$6,725,093.07	\$4,513,063.07	\$2,212,030.00	\$4,513,063.07	\$4,513,063.07	\$2,212,030.00	\$0.00	\$4,513,063.07	\$4,513,063.07	\$0.00	\$0.00
		3822 - 3822 EVENTOS OFICIALES	\$12,379,999.92	\$1,916,323.48	\$1,252,509.08	\$663,814.40	\$1,252,509.08	\$1,252,509.08	\$663,814.40	\$0.00	\$1,252,509.08	\$1,252,509.08	\$0.00	\$0.00
		3823 - 3823 FESTEJOS NAVIDENOS	\$600,000.00	\$1,718,345.44	\$1,718,345.44	\$0.00	\$1,718,345.44	\$1,718,345.44	\$0.00	\$0.00	\$1,718,345.44	\$1,043,757.30	\$0.00	\$0.00
		3824 - 3824 PLACAS Y MONUMENTOS CONMEMORATI	\$100,000.00	\$124,431.00	\$24,418.00	\$100,013.00	\$24,418.00	\$24,418.00	\$100,013.00	\$0.00	\$24,418.00	\$24,418.00	\$0.00	\$0.00
		3825 - 3825 RECREACION POPULAR	\$6,817,040.20	\$5,980,074.66	\$3,079,110.87	\$2,890,963.79	\$3,053,010.87	\$2,890,963.79	\$2,890,963.79	\$26,100.00	\$3,048,243.27	\$2,485,067.55	\$4,767.60	\$0.00
		3826 - 3826 LINEA DIRECTA	\$130,000.00	\$651,605.00	\$160,664.24	\$490,940.76	\$160,664.24	\$160,664.24	\$490,940.76	\$0.00	\$160,664.24	\$128,137.20	\$0.00	\$0.00
		3827 - 3827 OTROS GASTOS DE ORDEN SOCIAL	\$20,000.04	\$382,037.02	\$291,860.51	\$90,176.51	\$291,860.51	\$90,176.51	\$90,176.51	\$0.00	\$291,860.51	\$291,860.51	\$0.00	\$0.00
		3851 - 3851 GASTOS DE REPRESENTACION	\$20,000.02	\$13,000.03	\$0.00	\$13,000.03	\$0.00	\$0.00	\$13,000.03	\$0.00	\$0.00	\$0.00	\$0.00	\$0.00
		3921 - 3921 REFRENDOS, PLACAS Y TENENCIAS	\$4,360,000.00	\$5,244,502.57	\$1,879,561.22	\$667,770.80	\$1,879,561.22	\$667,770.80	\$667,770.80	\$0.00	\$1,879,561.22	\$1,054,470.62	\$0.00	\$0.00
		3951 - 3951 MULTAS Y GASTOS LEGALES	\$17,999,999.76	\$16,176,101.46	\$12,149,461.38	\$4,026,640.08	\$12,149,461.38	\$4,026,640.08	\$4,026,640.08	\$0.00	\$12,149,461.38	\$12,149,461.38	\$0.00	\$0.00
		3981 - 3981 CUOTAS Y SUSCRIPCIONES	\$178,605.20	\$178,998.87	\$137,756.66	\$41,242.21	\$137,756.66	\$41,242.21	\$41,242.21	\$0.00	\$137,756.66	\$138,756.66	\$0.00	\$0.00
		3982 - 3982 GASTOS DE TRANSICION	\$1,000,000.00	\$1,000,000.00	\$0.00	\$1,000,000.00	\$0.00	\$0.00	\$1,000,000.00	\$0.00	\$0.00	\$0.00	\$0.00	\$0.00
		4213 - 4213 APORT. AL INSTITUTO DE PLANEACION	\$1,900,000.00	\$5,899,999.98	\$10,615,564.37	\$5,899,999.98	\$10,615,564.37	\$5,899,999.98	\$5,899,999.98	\$0.00	\$10,615,564.37	\$4,399,999.98	\$0.00	\$0.00
		4214 - 4214 APORT. INSTITUTO MUNICIPAL DEL DEP	\$0.00	\$10,615,564.37	\$10,615,564.37	\$0.00	\$10,615,564.37	\$0.00	\$0.00	\$0.00	\$10,615,564.37	\$10,615,564.37	\$0.00	\$0.00
		4411 - 4411 APOYOS ECONOMICOS Y MAT. A PERS	\$7,173,176.00	\$4,235,215.68	\$3,097,188.39	\$1,138,027.29	\$3,097,188.39	\$1,138,027.29	\$1,138,027.29	\$0.00	\$3,097,188.39	\$5,001,728.39	\$0.00	\$0.00
		4412 - 4412 ALIMENTOS Y DESPENSAS AL ADULTO MAY	\$1,000,000.00	\$1,209,163.64	\$1,106,331.13	\$102,832.51	\$1,106,331.13	\$102,832.51	\$102,832.51	\$0.00	\$1,070,712.32	\$909,642.86	\$36,618.81	\$0.00
		4451 - 4451 APORT. PARA AGRUP. CIVICAS, CULT.Y	\$24,263,879.56	\$26,763,978.56	\$23,563,820.37	\$3,200,158.19	\$23,563,820.37	\$3,200,158.19	\$3,200,158.19	\$0.00	\$23,510,010.77	\$23,503,261.37	\$53,809.60	\$0.00
		4452 - 4452 AYUDAS SOCIALES A INSTITUCIONES SIN	\$90,000.00	\$90,000.00	\$45,000.00	\$45,000.00	\$45,000.00	\$45,000.00	\$45,000.00	\$0.00	\$45,000.00	\$45,000.00	\$0.00	\$0.00
		4511 - 4511 SUELDOS SINDICALIZADOS	\$14,331,951.96	\$20,568,730.60	\$20,292,049.35	\$266,681.25	\$20,292,049.35	\$266,681.25	\$266,681.25	\$0.00	\$20,292,049.35	\$20,290,686.04	\$0.00	\$0.00
		4512 - 4512 SUELDOS PERSONAL CONFIANZA	\$32,472,426.72	\$13,539,730.93	\$12,054,031.18	\$1,485,699.75	\$12,054,031.18	\$1,485,699.75	\$1,485,699.75	\$0.00	\$12,054,031.18	\$12,035,306.39	\$0.00	\$0.00
		4513 - 4513 AGUINALDO	\$8,670,056.34	\$8,292,808.19	\$8,051,349.79	\$241,458.40	\$8,051,349.79	\$241,458.40	\$241,458.40	\$0.00	\$8,051,349.79	\$8,043,374.14	\$0.00	\$0.00
		4514 - 4514 OTROS CONCEPTOS ADICIONALES	\$2,469,999.96	\$3,367,233.31	\$608,960.00	\$2,758,273.31	\$608,960.00	\$2,758,273.31	\$608,960.00	\$0.00	\$608,960.00	\$608,017.74	\$0.00	\$0.00
		4515 - 4515 SERVICIOS MEDICOS	\$28,067,083.34	\$19,100,192.49	\$18,900,140.59	\$200,051.90	\$18,900,140.59	\$200,051.90	\$200,051.90	\$0.00	\$18,067,954.18	\$17,721,492.51	\$812,186.44	\$0.00
		4521 - 4521 SUELDOS SINDICALIZADOS	\$14,132,603.88	\$35,826,615.44	\$35,705,190.38	\$121,425.06	\$35,705,190.38	\$121,425.06	\$121,425.06	\$0.00	\$35,705,190.38	\$35,694,697.85	\$0.00	\$0.00
		4522 - 4522 SUELDO PERSONAL CONFIANZA	\$18,572,148.36	\$13,420,868.65	\$13,420,867.80	\$0.85	\$13,420,867.80	\$0.85	\$0.85	\$0.00	\$13,420,867.80	\$13,401,392.60	\$0.00	\$0.00
		4523 - 4523 AGUINALDO	\$5,873,443.94	\$9,039,765.94	\$9,039,764.98	\$0.96	\$9,039,764.98	\$0.96	\$0.96	\$0.00	\$9,039,764.98	\$9,039,764.98	\$0.00	\$0.00
		4524 - 4524 OTROS CONCEPTOS ADICIONALES	\$2,499,999.96	\$4,081,577.27	\$3,999,595.40	\$61,981.87	\$3,999,595.40	\$61,981.87	\$61,981.87	\$0.00	\$3,999,595.40	\$3,997,473.53	\$0.00	\$0.00

MUNICIPIO DE SAN NICOLAS DE LOS GARZA, N.L.
(3) Estado sobre el Ejercicio del Presupuesto por: Ente Público / Clasificación Económica

Diciembre de 2018

Tipo de gasto: Todos

Fuente de financiamiento: Todas

Divisor: Pesos

ENTE PÚBLICO	TIPO DE GASTO	CONCEPTO	Acumulados (CONAC)										Deuda del ejercicio 10=(5-8)
			Presupuesto de Egresos Aprobado	Presupuesto Vigente	Comprometido	Presupuesto Disponible Para		Devengado	Comprometido No Devengado	Presupuesto Sin Devenegar	Ejercicio	Pagado	
						Comprometido	Comrometer						
			1	2	3	4=(2-3)	5	6=(3-5)	7=(2-5)	8	9	10=(5-8)	
		FUENTE DE FINANCIAMIENTO											
		4525 - 4525 SERVICIOS MEDICOS	\$14,817,999.96	\$14,648,988.30	\$14,027,778.28	\$621,190.02	\$14,027,778.28	\$0.00	\$621,190.02	\$13,364,427.84	\$13,117,212.55	\$663,350.64	
		5111 - 5111 EQUIPO DE OFICINA	\$2,800,000.00	\$2,643,666.16	\$2,967,301.53	\$-323,635.37	\$1,717,301.53	\$1,250,000.00	\$926,364.63	\$1,717,301.53	\$1,552,586.17	\$0.00	
		5112 - 5112 MUEBLES Y ENSERES	\$0.00	\$80,286.48	\$0.00	\$80,286.48	\$0.00	\$0.00	\$80,286.48	\$0.00	\$0.00	\$0.00	
		5151 - 5151 EQ. DE COMPUTO	\$849,999.80	\$28,552,394.89	\$28,520,179.83	\$32,215.06	\$28,520,179.83	\$0.00	\$32,215.06	\$28,520,179.83	\$28,361,716.87	\$0.00	
		5191 - 5191 OTROS MOBILIARIOS Y EQUIPOS DE ADM	\$2,799,999.84	\$182,030.75	\$182,029.42	\$1.33	\$182,029.42	\$0.00	\$1.33	\$182,029.42	\$182,029.42	\$0.00	
		5231 - 5231 EQ. DE VIDEO Y FOTOGRAFIA	\$349,999.92	\$2,242,302.48	\$2,111,072.40	\$131,230.08	\$2,111,072.40	\$0.00	\$131,230.08	\$2,111,072.40	\$2,089,160.00	\$0.00	
		5291 - 5291 EQ. MUSICAL Y DE SONIDO	\$350,000.04	\$33,463.06	\$0.00	\$33,463.06	\$0.00	\$0.00	\$33,463.06	\$0.00	\$0.00	\$0.00	
		5292 - 5292 EQ. EDUCACIONAL Y RECREATIVO	\$0.00	\$1,000,000.00	\$0.00	\$1,000,000.00	\$0.00	\$0.00	\$1,000,000.00	\$0.00	\$0.00	\$0.00	
		5311 - 5311 EQ. MEDICO Y HOSPITALARIO	\$0.00	\$51,384.00	\$51,383.75	\$0.25	\$51,383.75	\$0.00	\$0.25	\$51,383.75	\$51,383.75	\$0.00	
		5411 - 5411 EQ. DE TRANSPORTE	\$6,300,000.00	\$53,459,390.13	\$43,966,226.57	\$9,493,163.56	\$43,966,226.57	\$0.00	\$9,493,163.56	\$43,966,226.57	\$35,941,289.45	\$0.00	
		54111 - 54111 FORTASEG	\$0.00	\$3,122,862.50	\$3,112,710.49	\$10,152.01	\$3,112,710.49	\$0.00	\$10,152.01	\$3,112,710.49	\$3,112,710.49	\$0.00	
		5493 - BICICLETAS	\$0.00	\$0.00	\$0.00	\$0.00	\$0.00	\$0.00	\$0.00	\$0.00	\$0.00	\$0.00	
		5631 - 5631 MAQUINARIA Y EQ. DE CONSTRUCCION	\$0.00	\$20,000,000.00	\$0.00	\$20,000,000.00	\$0.00	\$0.00	\$20,000,000.00	\$0.00	\$0.00	\$0.00	
		5641 - 5641 CLIMA Y CALEFACCION	\$185,000.00	\$335,151.12	\$368,401.52	\$-33,250.40	\$368,401.52	\$0.00	\$-33,250.40	\$332,244.32	\$186,947.60	\$36,157.20	
		5651 - 5651 EQ. DE COMUNICACIONES	\$450,000.00	\$4,022,238.72	\$3,996,556.72	\$25,682.00	\$3,996,556.72	\$0.00	\$25,682.00	\$3,996,556.72	\$3,960,110.32	\$0.00	
		5671 - 5671 HERRAMIENTAS Y MAQUINAS-HERRAMIENTA	\$300,000.00	\$939,368.00	\$84,924.00	\$213,444.00	\$84,924.00	\$0.00	\$213,444.00	\$84,924.00	\$84,924.00	\$0.00	
		5812 - 5812 BIENES INMUEBLES	\$0.00	\$11,000,000.00	\$10,365,962.00	\$634,038.00	\$10,365,962.00	\$0.00	\$634,038.00	\$10,365,962.00	\$10,365,962.00	\$0.00	
		5911 - 5911 SOFTWARE	\$1,876,876.04	\$20,339,300.19	\$20,288,125.95	\$51,174.24	\$20,288,125.95	\$0.00	\$51,174.24	\$20,288,125.95	\$19,126,192.62	\$0.00	
		6122 - 6122 CONSTR. Y REHABILITACION DE PARQUES	\$0.00	\$16,411,402.65	\$16,411,402.65	\$0.00	\$16,411,402.65	\$0.00	\$0.00	\$16,411,402.65	\$11,468,161.66	\$0.00	
		61228 - 61228 REM. CENTRO CULTURAL BERNARDO REY	\$0.00	\$3,047,100.84	\$3,047,100.84	\$0.00	\$3,047,100.84	\$0.00	\$0.00	\$3,047,100.84	\$3,047,100.84	\$0.00	
		61230 - 61230 ESPACIO CULTURAL LAS PUENTES 3ER S	\$0.00	\$968,017.01	\$968,017.01	\$0.00	\$968,017.01	\$0.00	\$0.00	\$968,017.01	\$968,017.01	\$0.00	
		61232 - 61232 ESPACIO CULTURAL JARDINES DE CASA	\$0.00	\$968,017.01	\$968,017.01	\$0.00	\$968,017.01	\$0.00	\$0.00	\$968,017.01	\$968,017.01	\$0.00	
		6124 - 6124 CONSTR. Y REHABILITACION DE INMUEBL	\$0.00	\$188,482,813.63	\$75,236,620.10	\$113,246,193.53	\$75,236,620.10	\$0.00	\$113,246,193.53	\$75,236,620.10	\$73,652,707.61	\$0.00	
		61246 - 61246 PLAZAS PUBLICAS IND. Y V. GUERRERO	\$0.00	\$731,045.05	\$731,044.37	\$0.68	\$731,044.37	\$0.00	\$0.68	\$731,044.37	\$731,044.37	\$0.00	
		61247 - 61247 PLAZA PUBLICA EN COL. LOS NARANJOS	\$0.00	\$875,599.35	\$875,599.35	\$0.00	\$875,599.35	\$0.00	\$0.00	\$875,599.35	\$875,599.35	\$0.00	
		61249 - 61249 REHAB. PLAZAS PUB. VARIOS PUNTOS M	\$0.00	\$715,912.42	\$715,912.42	\$0.00	\$715,912.42	\$0.00	\$0.00	\$715,912.42	\$686,492.39	\$0.00	
		6125 - 6125 ESTUDIOS Y PROYECTOS	\$0.00	\$16,125,087.91	\$13,859,131.02	\$2,265,956.89	\$13,859,131.02	\$0.00	\$2,265,956.89	\$13,859,131.02	\$12,025,122.14	\$0.00	
		61258 - 61258 REHAB. PLAZA LOWMAS ROBLE PR 2 2018	\$0.00	\$4,219,921.66	\$4,142,947.00	\$76,974.66	\$4,142,947.00	\$0.00	\$76,974.66	\$4,142,947.00	\$4,142,947.00	\$0.00	
		61408 - 61408 DRENAJE PLUVIAL DES. MPAL 2018	\$0.00	\$9,491,639.04	\$9,476,345.07	\$15,493.97	\$9,476,345.07	\$0.00	\$15,493.97	\$9,476,345.07	\$7,036,172.63	\$0.00	
		6141 - 6141 ADECUACIONES VALES	\$0.00	\$9,953,978.86	\$9,587,594.78	\$366,384.10	\$9,587,594.78	\$0.00	\$366,384.10	\$9,587,594.78	\$7,651,789.32	\$0.00	

MUNICIPIO DE SAN NICOLAS DE LOS GARZA, N.L.
(3) Estado sobre el Ejercicio del Presupuesto por: Ente Público / Clasificación Económica
Diciembre de 2018
Tipo de gasto: Todos
Fuente de financiamiento: Todas

Divisor: Pesos

ENTE PÚBLICO	TIPO DE GASTO	CONCEPTO	Acumulados (CONAC)										Deuda del ejercicio
			1	2	3	4=(2-3)	5	6=(3-5)	7=(2-5)	8	9	10=(5-8)	
			Presupuesto de Egresos Aprobado	Presupuesto Vigente	Comprometido	Presupuesto Disponible Para Comprometer	Devengado	Comprometido No Devengado	Presupuesto Sin Devengar	Ejercido	Pagado		
FUENTE DE FINANCIAMIENTO													
6142 - 6142 BANQUETAS Y CAMELLONES			\$0.00	\$146,083.40	\$0.00	\$146,083.40	\$0.00	\$0.00	\$146,083.40	\$0.00	\$0.00	\$0.00	
6143 - 6143 DRENAJE PLUVIAL			\$0.00	\$37,568,867.16	\$37,568,867.16	\$0.00	\$37,568,867.16	\$0.00	\$0.00	\$37,568,867.16	\$37,476,469.05	\$0.00	
6145 - 6145 PAVIMENTACION Y BACHEO			\$36,010,297.64	\$24,684,447.27	\$24,318,919.13	\$365,528.14	\$24,318,919.13	\$0.00	\$365,528.14	\$24,318,919.13	\$25,816,801.57	\$0.00	
6146 - 6146 FONDO DE DESARROLLO MUNICIPAL 2016			\$55,000,000.00	\$0.00	\$0.00	\$0.00	\$0.00	\$0.00	\$0.00	\$0.00	\$0.00	\$0.00	
6151 - 6151 PUENTES PEATONALES			\$0.00	\$12,113,537.07	\$4,113,537.07	\$8,000,000.00	\$4,113,537.07	\$0.00	\$8,000,000.00	\$4,113,537.07	\$4,113,537.07	\$0.00	
6152 - 6152 PUENTES VEHICULARES			\$0.00	\$2,724,672.21	\$2,724,672.21	\$0.00	\$2,724,672.21	\$0.00	\$0.00	\$2,724,672.21	\$2,724,672.21	\$0.00	
6153 - 6153 REHAB. PAV. CALLE B. JUAREZ Y P. D			\$0.00	\$1,761,322.61	\$1,761,322.61	\$0.00	\$1,761,322.61	\$0.00	\$0.00	\$1,761,322.61	\$1,144,739.86	\$0.00	
6153 - 6153 REHAB PAV DE AV UNION AVE LAS FLOR			\$0.00	\$100,400.35	\$100,400.35	\$0.00	\$100,400.35	\$0.00	\$0.00	\$100,400.35	\$100,400.35	\$0.00	
6153 - 6153 REHABILITACION DE PAV. EN GAZAS			\$0.00	\$3,693,120.86	\$3,693,120.86	\$0.00	\$3,693,120.86	\$0.00	\$0.00	\$3,693,120.86	\$3,693,120.86	\$0.00	
6153 - 6153 REHAB PAV AVE LOPEZ MATEOS-AVE STA			\$0.00	\$2,621,650.88	\$2,621,650.88	\$0.00	\$2,621,650.88	\$0.00	\$0.00	\$2,621,650.88	\$2,621,650.88	\$0.00	
6154 - 6154 REHAB PAV AVE CONDUCTORES ROMULO L			\$0.00	\$1,868,888.48	\$1,380,797.04	\$488,091.44	\$1,380,797.04	\$0.00	\$488,091.44	\$1,380,797.04	\$834,383.90	\$0.00	
6154 - 6154 REHAB PAV Y AMP AV. ANTIGUO C. A A			\$0.00	\$11,237,887.85	\$11,237,887.85	\$999.66	\$11,237,887.85	\$0.00	\$999.66	\$11,237,887.85	\$11,237,887.85	\$0.00	
6155 - 6155 ANDADORES PEATONALES VARIOS PUNTOS			\$0.00	\$3,803,101.82	\$3,803,101.82	\$0.00	\$3,803,101.82	\$0.00	\$0.00	\$3,803,101.82	\$1,365,337.18	\$0.00	
6155 - 6155 REHAB DE VIALIDADES (FDM 2017)			\$0.00	\$2,552,102.21	\$2,552,102.21	\$0.00	\$2,552,102.21	\$0.00	\$0.00	\$2,552,102.21	\$2,552,102.21	\$0.00	
6156 - 6156 REHAB. PAV ASPAL AV NICOLAS POR 201			\$0.00	\$0.00	\$0.00	\$0.00	\$0.00	\$0.00	\$0.00	\$0.00	\$0.00	\$0.00	
6156 - 6156 REHAB. PAV ASPAL AV NICOLAS POR 2018			\$0.00	\$3,334,273.83	\$2,965,896.60	\$368,377.23	\$2,965,896.60	\$0.00	\$368,377.23	\$2,965,896.60	\$2,965,896.60	\$0.00	
6156 - 6156 REHAB. PAV ASPAL AV NICOLAS POR 2018			\$0.00	\$13,202,779.28	\$13,202,779.28	\$1.15	\$13,202,779.28	\$0.00	\$1.15	\$12,796,665.25	\$5,607,387.41	\$0.00	
6157 - 6157 REHAB PAV. ZONA SUR-OTE (POR-2018)			\$0.00	\$9,890,000.00	\$9,838,993.08	\$51,006.92	\$9,838,993.08	\$0.00	\$51,006.92	\$9,838,993.08	\$9,838,993.08	\$0.00	
6158 - 6158 REHAB. PAV ASPAL AV NICOLAS POR 2018			\$0.00	\$2,348,929.62	\$1,997,878.98	\$351,050.64	\$1,997,878.98	\$0.00	\$351,050.64	\$1,997,878.98	\$494,664.81	\$0.00	
6157 - 6157 BACHEO VAR PUNT PROYNFRA 2018			\$0.00	\$6,628,327.47	\$6,628,327.47	\$0.00	\$6,628,327.47	\$0.00	\$0.00	\$6,628,327.47	\$3,894,262.43	\$0.00	
6164 - 6164 ADECUACIONES Y OBRA CIVIL			\$0.00	\$647,627.84	\$647,627.84	\$0.00	\$647,627.84	\$0.00	\$0.00	\$647,627.84	\$647,627.84	\$0.00	
6177 - 6177 CONST VITAPISTA ELEVADA ANAHUAC 2 E			\$0.00	\$10,426,501.14	\$10,426,500.96	\$0.18	\$10,426,500.96	\$0.00	\$0.18	\$10,426,500.96	\$7,920,112.73	\$0.00	
6194 - 6194 OBRA FEDERAL			\$20,670,166.84	\$20,891,808.75	\$20,392,145.14	\$499,663.61	\$20,392,145.14	\$0.00	\$499,663.61	\$20,392,145.14	\$20,392,145.14	\$0.00	
6195 - 6195 INDIRECTOS			\$0.00	\$645,166.29	\$613,005.25	\$32,161.04	\$613,005.25	\$0.00	\$32,161.04	\$613,005.25	\$613,005.25	\$0.00	
6196 - 6196 PROGRAMA DESARROLLO INSTITUCIONAL			\$0.00	\$0.00	\$0.00	\$0.00	\$0.00	\$0.00	\$0.00	\$0.00	\$0.00	\$0.00	
6221 - 6221 CONST ESTACIONAMIENTO ROSA 4 VIENT			\$0.00	\$6,475,795.22	\$6,610,173.83	\$1,665,611.39	\$6,610,173.83	\$0.00	\$1,665,611.39	\$6,610,173.83	\$4,533,739.81	\$0.00	
6221 - 6221 REHABILITACION CENTROS COMUNITARIO			\$0.00	\$1,240,838.54	\$1,240,838.54	\$0.00	\$1,240,838.54	\$0.00	\$0.00	\$1,240,838.54	\$1,240,838.54	\$0.00	
6221 - 6221 REHA U DEP CONST ORO 3 S POR 2017			\$0.00	\$4,941,958.68	\$4,941,958.68	\$0.01	\$4,941,958.68	\$0.00	\$0.01	\$4,941,958.68	\$4,941,958.68	\$0.00	
6222 - 6222 FONDO DE CULTURA 2015 (FLOR DE LIZ)			\$0.00	\$2,000,000.00	\$0.00	\$2,000,000.00	\$0.00	\$0.00	\$0.00	\$0.00	\$0.00	\$0.00	
6221 - 6221 OBRAS COMPLEMENTARIAS			\$0.00	\$7,471,440.19	\$5,772,742.18	\$1,698,698.01	\$5,772,742.18	\$0.00	\$1,698,698.01	\$5,772,742.18	\$4,874,874.56	\$0.00	

MUNICIPIO DE SAN NICOLAS DE LOS GARZA, N.L.
(3) Estado sobre el Ejercicio del Presupuesto por: Ente Público / Clasificación Económica
Diciembre de 2018
Tipo de gasto: Todos
Fuente de financiamiento: Todas

Divisor: Pesos

ENTE PÚBLICO	TIPO DE GASTO	CONCEPTO	Acumulados (CONAC)										Deuda del ejercicio 10=(5-9)
			Presupuesto de Egresos Aprobado 1	Presupuesto Vigente 2	Comprometido 3	Presupuesto Disponible Para Comprometer 4=(2-3)	Devengado 5	Comprometido No Devengado 6=(3-5)	Presupuesto Sin Devengar 7=(2-5)	Ejercido 8	Pagado 9		
FUENTE DE FINANCIAMIENTO													
62228 - 62228 REHAB. U. DEPORT. PR-2 2018	\$0.00	\$6,503,320.82	\$5,932,054.93	\$571,265.89	\$5,932,054.93	\$0.00	\$571,265.89	\$5,932,054.93	\$5,856,284.50	\$5,856,284.50	\$75,770.43	\$0.00	
62228 - 62228 REHAB UNIDADES DEPORTIVAS PDR-2018	\$0.00	\$1,915,986.60	\$1,915,986.60	\$0.00	\$1,915,986.60	\$0.00	\$0.00	\$1,915,986.60	\$1,915,986.60	\$1,915,986.60	\$0.00	\$0.00	
62230 - 62230 CONST. EDIF. DE SEGURIDAD PDR-2018	\$0.00	\$9,849,948.76	\$9,849,948.76	\$0.00	\$9,849,948.76	\$0.00	\$0.00	\$9,849,948.76	\$9,849,948.76	\$9,849,948.76	\$0.00	\$0.00	
62232 - 62232 CON ALBERCA BAÑOS VEST UDM PDR2018	\$0.00	\$7,409,214.28	\$7,409,214.28	\$50.01	\$7,409,214.28	\$0.00	\$50.01	\$7,409,214.28	\$7,409,214.28	\$7,409,214.28	\$0.00	\$0.00	
62233 - 62233 REMO Y EQUIP TEATRO PROYINFRA 2018	\$0.00	\$1,000,157.38	\$1,000,157.38	\$0.00	\$1,000,157.38	\$0.00	\$0.00	\$1,000,157.38	\$1,000,157.38	\$1,000,157.38	\$0.00	\$0.00	
62234 - 62234 CONS EDIF SEGURIDAD PROYINFRA 2018	\$0.00	\$7,985,468.43	\$7,985,468.43	\$0.00	\$7,985,468.43	\$0.00	\$0.00	\$7,985,468.43	\$7,985,468.43	\$7,985,468.43	\$0.00	\$0.00	
62235 - 62235 REMOD ESTACION SEG UDO PROYINFRA18	\$0.00	\$4,386,046.73	\$4,386,046.73	\$0.00	\$4,386,046.73	\$0.00	\$0.00	\$4,386,046.73	\$4,386,046.73	\$4,386,046.73	\$0.00	\$0.00	
9111 - 9111 PRESTAMO BAJO	\$6,633,049.14	\$4,936,568.93	\$4,936,568.93	\$0.00	\$4,936,568.93	\$0.00	\$0.00	\$4,936,568.93	\$4,936,568.93	\$4,936,568.93	\$0.00	\$0.00	
9115 - 9115 PRESTAMO AFIRME 40 MP	\$0.00	\$280,000.00	\$280,000.00	\$0.00	\$280,000.00	\$0.00	\$0.00	\$280,000.00	\$280,000.00	\$280,000.00	\$0.00	\$0.00	
9116 - 9116 CAPITAL PRESTAMO AFIRME	\$0.00	\$1,200,000.00	\$1,200,000.00	\$0.00	\$1,200,000.00	\$0.00	\$0.00	\$1,200,000.00	\$1,200,000.00	\$1,200,000.00	\$0.00	\$0.00	
9211 - 9211 INTERESES DE PRESTAMOS	\$43,828,307.68	\$41,024,329.49	\$41,024,329.49	\$0.00	\$41,024,329.49	\$0.00	\$0.00	\$41,024,329.49	\$41,024,329.49	\$41,024,329.49	\$0.00	\$0.00	
9911 - 9911 ADEFAIS	\$12,000,000.00	\$31,381,412.34	\$30,819,038.82	\$562,373.52	\$30,819,038.82	\$0.00	\$562,373.52	\$30,819,038.82	\$30,819,038.82	\$30,819,038.82	\$0.00	\$0.00	
9991 - 9991 DIVERSOS	\$0.00	\$4,257,725.51	\$1,550,108.92	\$2,707,616.59	\$1,550,108.92	\$0.00	\$2,707,616.59	\$1,550,108.92	\$1,550,108.92	\$1,550,108.92	\$0.00	\$0.00	
TOTAL TIPO DE GASTO	\$1,626,306,133.49	\$2,189,889,412.88	\$1,852,180,114.73	\$337,709,298.15	\$1,849,653,368.06	\$2,526,748.67	\$340,236,046.82	\$1,837,479,861.31	\$1,748,500,214.06	\$1,748,500,214.06	\$12,173,464.75	\$12,173,464.75	
TOTAL ENTE PÚBLICO	\$1,626,306,133.49	\$2,189,889,412.88	\$1,852,180,114.73	\$337,709,298.15	\$1,849,653,368.06	\$2,526,748.67	\$340,236,046.82	\$1,837,479,861.31	\$1,748,500,214.06	\$1,748,500,214.06	\$12,173,464.75	\$12,173,464.75	

MUNICIPIO DE SAN NICOLAS DE LOS GARZA, N.L.
(3) Estado sobre el Ejercicio del Presupuesto por: Ente Público / Clasificación Económica
Diciembre de 2018
Tipo de gasto: Todos
Fuente de financiamiento: Todas

Divisor: Pesos

ENTE PÚBLICO	TIPO DE GASTO	CONCEPTO	Acumulados (CONAC)										Deuda del ejercicio
			Presupuesto de Egresos Aprobado	Presupuesto Vigente	Comprometido	Presupuesto Disponible Para Comprometer	Devengado	Comprometido No Devengado	Presupuesto Sin Devengar	Ejercido	Pagado	10=(5-8)	
			1	2	3	4=(2-3)	5	6=(3-5)	7=(2-5)	8	9	10=(5-8)	
FUENTE DE FINANCIAMIENTO													
31110 - GOBIERNO MUNICIPAL													
1 - Gasto Corriente													
1111 - 1111 DIETAS	\$9,606,376.00	\$9,868,908.24	\$9,868,906.86	\$1.38	\$9,868,906.86	\$1.38	\$9,868,906.86	\$0.00	\$1.38	\$9,868,906.86	\$8,868,906.86	\$0.00	
1131 - 1131 SUELDO PERSONAL CONFIANZA	\$277,715,681.60	\$274,500,474.91	\$251,316,034.27	\$23,184,440.64	\$251,316,034.27	\$0.00	\$23,184,440.64	\$0.00	\$23,184,440.64	\$251,316,034.27	\$250,992,833.65	\$0.00	
1133 - 1133 SUELDOS SINDICALIZADOS	\$63,458,451.64	\$65,243,708.87	\$63,267,273.07	\$1,976,435.80	\$63,267,273.07	\$0.00	\$1,976,435.80	\$0.00	\$1,976,435.80	\$63,267,273.07	\$63,242,108.29	\$0.00	
1134 - 1134 VACACIONES	\$440,355.43	\$685,938.80	\$479,951.46	\$205,987.34	\$479,951.46	\$0.00	\$205,987.34	\$0.00	\$205,987.34	\$479,951.46	\$436,351.89	\$0.00	
1311 - 1311 PREMIOS DE ANTIGUEDAD	\$2,938,500.00	\$3,752,138.92	\$3,426,421.49	\$325,717.43	\$3,426,421.49	\$0.00	\$325,717.43	\$0.00	\$325,717.43	\$3,426,421.49	\$3,425,520.06	\$0.00	
1321 - 1321 PRIMA VACACIONAL	\$18,647,772.53	\$22,266,014.43	\$19,883,684.23	\$2,382,330.20	\$19,883,684.23	\$0.00	\$2,382,330.20	\$0.00	\$2,382,330.20	\$19,883,684.23	\$19,864,018.44	\$0.00	
1322 - 1322 PRIMA DOMINICAL	\$672,890.50	\$629,986.31	\$484,288.87	\$45,707.44	\$484,288.87	\$0.00	\$45,707.44	\$0.00	\$45,707.44	\$484,288.87	\$484,175.84	\$0.00	
1323 - 1323 AGUINALDO	\$52,982,697.06	\$51,367,910.88	\$49,761,868.81	\$1,606,041.87	\$49,761,868.81	\$0.00	\$1,606,041.87	\$0.00	\$1,606,041.87	\$49,761,868.81	\$49,433,790.08	\$0.00	
1331 - 1331 TIEMPO EXTRA	\$9,625,136.00	\$5,761,083.27	\$4,218,144.66	\$1,542,948.61	\$4,218,144.66	\$0.00	\$1,542,948.61	\$0.00	\$1,542,948.61	\$4,218,144.66	\$4,216,763.15	\$0.00	
1341 - 1341 GRATIFICACIONES	\$2,811,451.50	\$2,717,369.50	\$2,473,938.00	\$243,431.50	\$2,473,938.00	\$0.00	\$243,431.50	\$0.00	\$243,431.50	\$2,473,938.00	\$2,473,938.00	\$0.00	
1411 - 1411 CUOTAS IMSS	\$0.00	\$3,557,989.96	\$3,557,989.96	\$0.00	\$3,557,989.96	\$0.00	\$0.00	\$0.00	\$0.00	\$3,557,989.96	\$3,557,989.96	\$0.00	
1441 - 1441 SEGURO DE VIDA	\$0.00	\$1,890.00	\$1,890.00	\$0.00	\$1,890.00	\$0.00	\$0.00	\$0.00	\$0.00	\$1,890.00	\$1,890.00	\$0.00	
1521 - 1521 INDEMNIZACIONES	\$9,838,746.04	\$11,400,832.28	\$9,748,617.35	\$1,652,214.93	\$9,748,617.35	\$0.00	\$1,652,214.93	\$0.00	\$1,652,214.93	\$9,748,617.35	\$9,632,481.07	\$0.00	
1522 - 1522 LIQUIDACIONES	\$5,127,004.40	\$4,714,370.14	\$4,300,064.48	\$414,305.66	\$4,300,064.48	\$0.00	\$414,305.66	\$0.00	\$414,305.66	\$4,300,064.48	\$4,238,224.43	\$0.00	
1541 - 1541 BONOS DE DESPESA	\$9,979,200.00	\$9,024,281.51	\$7,818,499.28	\$1,205,782.23	\$7,818,499.28	\$0.00	\$1,205,782.23	\$0.00	\$1,205,782.23	\$7,818,499.28	\$7,816,409.62	\$0.00	
1542 - 1542 APOYOS A SINDICALIZADOS	\$0.00	\$22,190.00	\$18,589.30	\$3,600.70	\$18,589.30	\$0.00	\$3,600.70	\$0.00	\$3,600.70	\$18,589.30	\$18,589.30	\$0.00	
1543 - 1543 GASTOS DE FUNERARIAS	\$733,483.16	\$209,449.13	\$0.00	\$209,449.13	\$0.00	\$0.00	\$209,449.13	\$0.00	\$209,449.13	\$0.00	\$0.00	\$0.00	
1544 - 1544 SEGURO DE VIDA	\$7,202,411.76	\$7,202,411.76	\$7,190,950.71	\$11,461.05	\$7,190,950.71	\$0.00	\$11,461.05	\$0.00	\$11,461.05	\$7,190,950.71	\$7,190,950.71	\$0.00	
1545 - 1545 HORAS PRESTACION	\$2,733,395.46	\$2,913,217.09	\$2,871,815.69	\$41,401.40	\$2,871,815.69	\$0.00	\$41,401.40	\$0.00	\$41,401.40	\$2,871,815.69	\$2,870,943.29	\$0.00	
1551 - 1551 BECAS A EMPLEADOS	\$99,999.98	\$474,819.54	\$156,779.00	\$318,040.54	\$156,779.00	\$0.00	\$318,040.54	\$0.00	\$318,040.54	\$156,779.00	\$156,779.00	\$0.00	
1591 - 1591 AYUDA PARA ALIMENTACION	\$620,409.61	\$627,644.90	\$546,850.00	\$80,794.90	\$546,850.00	\$0.00	\$80,794.90	\$0.00	\$80,794.90	\$546,850.00	\$546,850.00	\$0.00	
1592 - 1592 APOYO DE PREVISION SOCIAL	\$18,597,225.19	\$14,221,620.73	\$12,927,644.42	\$1,293,976.31	\$12,927,644.42	\$0.00	\$1,293,976.31	\$0.00	\$1,293,976.31	\$12,927,644.42	\$12,903,918.67	\$0.00	
1593 - 1593 DIA FESTIVO	\$2,733,117.02	\$3,386,988.17	\$2,521,217.87	\$865,770.30	\$2,521,217.87	\$0.00	\$865,770.30	\$0.00	\$865,770.30	\$2,521,217.87	\$2,514,087.95	\$0.00	
1594 - 1594 BONO ESTADIO	\$1,866,811.73	\$1,705,485.80	\$1,279,200.00	\$426,285.80	\$1,279,200.00	\$0.00	\$426,285.80	\$0.00	\$426,285.80	\$1,279,200.00	\$1,277,559.17	\$0.00	
1596 - 1596 APOYO PARA VIVIENDA	\$262,050.39	\$301,501.25	\$193,200.00	\$108,301.25	\$193,200.00	\$0.00	\$108,301.25	\$0.00	\$108,301.25	\$193,200.00	\$192,916.38	\$0.00	
1711 - 1711 BONO DE DESEMPEÑO	\$11,764,068.91	\$19,900,807.63	\$18,676,304.73	\$1,224,502.90	\$18,676,304.73	\$0.00	\$1,224,502.90	\$0.00	\$1,224,502.90	\$18,676,304.73	\$18,660,681.65	\$0.00	
1714 - 1714 BONO DE PERMANENCIA	\$0.00	\$1,528,200.00	\$1,528,200.00	\$0.00	\$1,528,200.00	\$0.00	\$0.00	\$0.00	\$0.00	\$1,528,200.00	\$1,528,200.00	\$0.00	
2111 - 2111 PAPELERIA Y ARTICULOS DE OFICINA	\$2,290,647.46	\$2,917,573.14	\$1,430,161.01	\$1,487,412.13	\$1,430,161.01	\$0.00	\$1,487,412.13	\$0.00	\$1,487,412.13	\$1,399,275.35	\$1,344,895.50	\$30,885.86	

MUNICIPIO DE SAN NICOLAS DE LOS GARZA, N.L.
(3) Estado sobre el Ejercicio del Presupuesto por: Ente Público / Clasificación Económica
Diciembre de 2018
Tipo de gasto: Todos
Fuente de financiamiento: Todas

Divisor: Pesos

ENTE PÚBLICO	TIPO DE GASTO	CONCEPTO	Acumulados (CONAC)										Deuda del ejercicio
			Presupuesto de Egresos Aprobado	Presupuesto Vigente	Comprometido	Presupuesto Disponible Para Comprometer	Devengado	Comprometido No Devengado	Presupuesto Sin Devengar	Ejercicio	Pagado	10=(5-8)	
1	2	3	4=(2-3)	5	6=(3-5)	7=(2-5)	8	9	10=(5-8)				
FUENTE DE FINANCIAMIENTO													
2112 - 2112 FORTASEG	\$0.00	\$30,000.00	\$120,000.00	\$90,000.00	\$30,000.00	\$80,000.00	\$30,000.00	\$30,000.00	\$30,000.00	\$60,000.00	\$60,000.00	\$0.00	
2122 - 2122 MATERIAL FOTOGRAFIA Y CINEMATOGRAF	\$899,999.96	\$826,656.22	\$820,711.39	\$5,944.83	\$820,711.39	\$820,711.39	\$5,944.83	\$820,711.39	\$820,711.39	\$820,711.39	\$820,711.39	\$0.00	
2151 - 2151 MATERIAL IMPRESO E INFORMACION DIGI	\$3,291,565.16	\$4,307,713.16	\$2,660,826.41	\$1,646,886.75	\$2,596,678.41	\$64,148.00	\$1,711,034.75	\$2,592,759.93	\$2,464,449.92	\$3,916.46	\$2,464,449.92	\$3,916.46	
2161 - 2161 ARTICULOS PARA ASEO Y LIMPIEZA	\$1,913,338.33	\$2,366,331.05	\$1,101,026.00	\$1,285,305.05	\$1,101,026.00	\$0.00	\$1,285,305.05	\$1,069,830.99	\$953,925.13	\$31,195.01	\$953,925.13	\$31,195.01	
2211 - 2211 CONSUMO DE ALIMENTOS DEL PERSONAL	\$1,979,999.76	\$624,651.35	\$530,220.92	\$94,330.43	\$536,220.92	\$-6,000.00	\$88,330.43	\$536,220.92	\$517,620.82	\$0.00	\$517,620.82	\$0.00	
2212 - 2212 GASTOS DE CAFETERIA	\$0.00	\$809,643.85	\$589,309.09	\$220,334.76	\$589,309.09	\$0.00	\$220,334.76	\$589,309.09	\$589,309.09	\$0.00	\$589,309.09	\$0.00	
2213 - 2213 ALIMENTOS ESTANCIAS INFANTILES	\$1,296,600.00	\$1,296,600.00	\$1,314,503.19	\$-17,903.19	\$1,314,503.19	\$0.00	\$-17,903.19	\$1,284,129.47	\$1,072,198.46	\$30,373.72	\$1,072,198.46	\$30,373.72	
2214 - 2214 ALIMENTOS A REOS	\$0.00	\$180,000.00	\$179,462.73	\$537.27	\$179,462.73	\$0.00	\$537.27	\$179,462.73	\$179,462.73	\$0.00	\$179,462.73	\$0.00	
2221 - 2221 ALIMENTOS PARA ANIMALES	\$765,283.76	\$771,293.76	\$735,315.42	\$35,978.34	\$735,315.42	\$0.00	\$35,978.34	\$735,315.42	\$606,779.00	\$0.00	\$606,779.00	\$0.00	
2421 - 2421 CEMENTO Y PRODUC DE CONCRETO	\$1,626,879.82	\$2,198,165.95	\$686,188.07	\$1,511,977.88	\$686,188.07	\$0.00	\$1,511,977.88	\$659,052.85	\$373,073.49	\$0.00	\$373,073.49	\$0.00	
2481 - 2481 MATERIAL ELECTRICO	\$53,293,087.64	\$28,734,602.15	\$23,788,296.82	\$4,946,305.33	\$23,788,296.82	\$0.00	\$4,946,305.33	\$23,788,296.82	\$22,214,640.55	\$0.00	\$22,214,640.55	\$0.00	
2482 - 2482 INFRAESTRUCTURA ALUMBRADO MUNICIPAL	\$0.00	\$11,210,713.83	\$11,210,713.83	\$0.00	\$11,210,713.83	\$0.00	\$0.00	\$11,210,713.83	\$11,210,713.83	\$0.00	\$11,210,713.83	\$0.00	
2481 - 2481 PINTURAS Y ACCESORIOS	\$10,863,916.15	\$11,434,130.82	\$4,009,889.95	\$7,424,240.87	\$4,009,889.95	\$0.00	\$7,424,240.87	\$4,009,889.95	\$2,857,928.29	\$0.00	\$2,857,928.29	\$0.00	
2492 - 2492 MATERIALES DIVERSOS	\$10,377,838.63	\$17,149,905.04	\$10,311,052.20	\$6,838,852.84	\$10,311,052.20	\$0.00	\$6,838,852.84	\$9,813,598.01	\$3,164,146.81	\$0.00	\$3,164,146.81	\$497,484.19	
2483 - 2483 MATERIAL BACHEO DE CALLES	\$13,691,123.61	\$11,833,787.29	\$8,148,146.31	\$3,685,620.98	\$8,148,146.31	\$0.00	\$3,685,620.98	\$7,651,100.88	\$6,549,402.41	\$0.00	\$6,549,402.41	\$497,045.43	
2531 - 2531 MEDICAMENTOS	\$16,500,000.04	\$16,451,041.24	\$16,418,514.63	\$32,526.61	\$16,418,514.63	\$0.00	\$32,526.61	\$16,418,514.63	\$16,418,514.63	\$0.00	\$16,418,514.63	\$0.00	
2532 - 2532 MATERIAL DE CURACION	\$3,008,500.02	\$2,957,966.83	\$2,273,162.50	\$684,824.33	\$2,273,162.50	\$0.00	\$684,824.33	\$1,958,726.88	\$1,576,395.50	\$0.00	\$1,576,395.50	\$314,435.62	
2533 - 2533 VACUNAS PARA ANIMALES	\$0.00	\$15,904.00	\$15,826.67	\$77.33	\$15,826.67	\$0.00	\$77.33	\$15,826.67	\$15,826.67	\$0.00	\$15,826.67	\$0.00	
2611 - 2611 GASOLINA	\$57,287,664.60	\$76,789,444.76	\$71,798,626.42	\$4,990,818.36	\$71,798,626.42	\$0.00	\$4,990,818.36	\$70,334,320.68	\$70,334,320.68	\$1,464,305.74	\$70,334,320.68	\$1,464,305.74	
2612 - 2612 DIESEL	\$5,309,781.36	\$5,803,394.47	\$5,467,955.48	\$335,438.99	\$5,467,955.48	\$0.00	\$335,438.99	\$5,467,955.48	\$5,337,712.28	\$0.00	\$5,337,712.28	\$0.00	
2613 - 2613 GAS LP	\$590,629.96	\$682,538.93	\$398,488.76	\$184,050.17	\$398,488.76	\$0.00	\$184,050.17	\$398,488.76	\$398,011.98	\$0.00	\$398,011.98	\$0.00	
2614 - 2614 ACEITES Y LUBRICANTES	\$0.00	\$726,082.87	\$83,641.99	\$642,440.88	\$83,641.99	\$0.00	\$642,440.88	\$83,641.99	\$83,641.99	\$0.00	\$83,641.99	\$0.00	
2711 - 2711 UNIFORMES PERSONAL ADMINISTRATIVO	\$320,000.04	\$624,272.72	\$336,581.00	\$187,691.72	\$336,581.00	\$0.00	\$187,691.72	\$336,581.00	\$314,888.00	\$0.00	\$314,888.00	\$0.00	
2712 - 2712 UNIFORMES PERSONAL DE SERVICIO	\$879,999.96	\$800,714.93	\$7,679.20	\$783,035.73	\$7,679.20	\$0.00	\$783,035.73	\$7,679.20	\$7,679.20	\$0.00	\$7,679.20	\$0.00	
2731 - 2731 MATERIAL DEPORTIVO	\$1,500,000.00	\$3,477,414.00	\$2,784,373.40	\$693,040.60	\$2,784,373.40	\$0.00	\$693,040.60	\$2,784,373.40	\$2,784,373.40	\$0.00	\$2,784,373.40	\$0.00	
2751 - 2751 BLANCOS Y OTROS PRODUCTOS TEXTILES	\$2,880,000.00	\$3,515,516.25	\$3,308.00	\$312,208.25	\$3,308.00	\$0.00	\$312,208.25	\$3,308.00	\$3,308.00	\$0.00	\$3,308.00	\$0.00	
2833 - 2833 FORTASEG	\$0.00	\$5,977,242.60	\$5,977,242.60	\$0.00	\$5,977,242.60	\$0.00	\$0.00	\$5,977,242.60	\$5,977,242.60	\$0.00	\$5,977,242.60	\$0.00	
2911 - 2911 HERRAMIENTAS Y UTILES	\$1,063,888.33	\$1,250,574.74	\$717,950.21	\$532,624.53	\$717,950.21	\$0.00	\$532,624.53	\$717,950.21	\$457,489.24	\$0.00	\$457,489.24	\$0.00	
2931 - 2931 ACCESORIOS EQUIPO MUSICAL Y SONIDO	\$0.00	\$3,824.52	\$3,824.52	\$0.00	\$3,824.52	\$0.00	\$0.00	\$3,824.52	\$3,824.52	\$0.00	\$3,824.52	\$0.00	
2941 - 2941 MATERIALES Y SUMINISTROS DE COMPUTO	\$1,147,999.50	\$2,860,479.66	\$2,413,912.41	\$446,567.25	\$2,413,912.41	\$0.00	\$446,567.25	\$2,413,912.41	\$2,402,856.23	\$0.00	\$2,402,856.23	\$0.00	

MUNICIPIO DE SAN NICOLAS DE LOS GARZA, N.L.
(3) Estado sobre el Ejercicio del Presupuesto por: Ente Público / Clasificación Económica
Diciembre de 2018
Tipo de gasto: Todos
Fuente de financiamiento: Todas

Divisor: Pesos

ENTE PÚBLICO	TIPO DE GASTO	Acumulados (CONAC)										Deuda del ejercicio 10=(5-4)
		Presupuesto de Egresos Aprobado	Presupuesto Vigente	Comprometido	Presupuesto Disponible Para		Devengado	Comprometido No Devengado	Presupuesto Sin Devengar	Ejercido	Pagado	
					Comprometido	Comprometer						
CONCEPTO	1	2	3	4=(2-3)	5	6=(3-5)	7=(2-5)	8	9	10=(5-4)		
FUENTE DE FINANCIAMIENTO												
2981 - 2981 REFACCIONES	\$4,999,999.92	\$1,198,741.62	\$4,144,039.87	\$1,014,701.75	\$4,144,039.87	\$0.00	\$1,014,701.75	\$4,098,939.99	\$4,070,050.19	\$45,089.88		
2982 - 2982 LLANTAS Y CAMARAS	\$4,835,108.86	\$4,272,160.21	\$2,118,030.29	\$2,154,129.92	\$2,118,030.29	\$0.00	\$2,154,129.92	\$2,111,998.28	\$1,835,203.73	\$6,032.00		
2983 - 2983 EQUIPO Y ACCESORIOS	\$500,000.04	\$1,456,567.00	\$1,098,718.13	\$357,848.87	\$1,098,718.13	\$0.00	\$357,848.87	\$1,098,718.13	\$166,882.97	\$0.00		
3111 - 3111 ENERGIA ELECTRICA	\$128,885,464.35	\$105,590,858.23	\$79,434,719.89	\$26,156,138.24	\$79,434,719.89	\$0.00	\$26,156,138.24	\$79,434,719.89	\$79,434,719.89	\$0.00		
3121 - 3121 GAS	\$800,000.04	\$837,156.94	\$760,571.00	\$76,585.94	\$760,571.00	\$0.00	\$76,585.94	\$760,571.00	\$760,571.00	\$0.00		
3131 - 3131 AGUA Y DRENAJE	\$5,199,999.72	\$5,011,580.49	\$3,830,674.94	\$1,180,905.55	\$3,830,674.94	\$0.00	\$1,180,905.55	\$3,830,674.94	\$3,830,674.94	\$0.00		
3141 - 3141 TELEFONOS	\$6,000,000.36	\$5,920,890.77	\$5,157,983.40	\$762,907.37	\$5,157,983.40	\$0.00	\$762,907.37	\$5,157,983.40	\$5,157,983.40	\$0.00		
3151 - 3151 TELEFONOS CELULARES	\$799,999.80	\$827,088.88	\$498,775.71	\$328,313.17	\$498,775.71	\$0.00	\$328,313.17	\$498,775.71	\$498,775.71	\$0.00		
3161 - 3161 SER. TELECOMUNICACIONES Y SATÉ GPS.	\$974,400.00	\$543,728.00	\$542,796.12	\$89.88	\$542,796.12	\$0.00	\$89.88	\$542,796.12	\$542,796.12	\$0.00		
3171 - 3171 SERVICIOS DE ACCESO A INTERNET, REDES	\$0.00	\$0.00	\$0.00	\$0.00	\$0.00	\$0.00	\$0.00	\$0.00	\$0.00	\$0.00		
3181 - 3181 CORREOS, TELEGRAFOS Y MENSAJERIA	\$0.00	\$17,530.00	\$16,930.89	\$599.11	\$16,930.89	\$0.00	\$599.11	\$16,930.89	\$16,930.89	\$0.00		
3221 - 3221 ARRENDAMIENTO DE INMUEBLES	\$1,980,000.00	\$1,654,221.55	\$1,584,621.48	\$69,600.07	\$1,584,621.48	\$0.00	\$69,600.07	\$1,584,621.48	\$1,584,621.48	\$0.00		
3231 - 3231 ARRENDAMIENTO DE MAQUINAS COPIADORA	\$2,130,666.61	\$2,657,598.75	\$1,757,895.11	\$899,701.64	\$1,757,895.11	\$0.00	\$899,701.64	\$1,635,523.54	\$1,272,478.66	\$122,371.57		
3241 - 3241 ARREND. EQ. E INSTRUMENTAL MED. Y L	\$0.00	\$140,000.00	\$140,000.00	\$0.00	\$140,000.00	\$0.00	\$0.00	\$140,000.00	\$140,000.00	\$0.00		
3251 - 3251 ARREND. DE EQ. DE TRANSPORTE	\$5,601,598.51	\$7,109,627.75	\$5,594,963.17	\$1,514,664.58	\$5,594,963.17	\$0.00	\$1,514,664.58	\$5,594,963.17	\$5,165,634.05	\$0.00		
3261 - 3261 ARRENDAMIENTO DE MAQUINARIA	\$98,999.96	\$1,143,507.76	\$924,268.00	\$219,219.76	\$924,268.00	\$0.00	\$219,219.76	\$924,268.00	\$924,268.00	\$0.00		
3271 - 3271 ARRENDAMIENTO DE SOFTWARE	\$491,252.65	\$461,152.65	\$368,439.42	\$92,713.23	\$368,439.42	\$0.00	\$92,713.23	\$368,439.42	\$368,439.42	\$0.00		
3281 - 3281 ARREND. DE EQ. DE COMUNICACION	\$885,870.80	\$727,119.80	\$641,480.00	\$85,639.80	\$641,480.00	\$0.00	\$85,639.80	\$600,648.00	\$600,648.00	\$40,832.00		
3291 - 3291 ARRENDAMIENTO DE OTROS EQUIPOS	\$1,867,245.24	\$39,614.00	\$38,772.30	\$841.70	\$38,772.30	\$0.00	\$841.70	\$38,772.30	\$38,772.30	\$0.00		
3311 - 3311 HONORARIOS AUDITORES EXTERNOS	\$1,268,200.00	\$1,726,500.00	\$1,301,520.00	\$424,980.00	\$1,301,520.00	\$0.00	\$424,980.00	\$1,301,520.00	\$1,301,520.00	\$0.00		
3312 - 3312 HONORARIOS A PROFESIONISTAS	\$17,093,086.72	\$9,456,544.51	\$7,764,643.88	\$1,691,900.63	\$7,764,643.88	\$0.00	\$1,691,900.63	\$7,762,001.73	\$7,521,628.85	\$2,642.15		
3313 - 3313 SERVICIOS DE AVALUO DE BIENES E INM	\$0.00	\$584,640.00	\$263,080.00	\$321,560.00	\$263,080.00	\$0.00	\$321,560.00	\$263,080.00	\$120,960.00	\$0.00		
3314 - 3314 HONORARIOS POR SERVICIOS LEGALES	\$249,899.96	\$1,142,917.54	\$851,375.96	\$291,541.58	\$851,375.96	\$0.00	\$291,541.58	\$851,375.96	\$698,000.00	\$0.00		
3321 - 3321 ESTUDIOS Y PROYECTOS	\$0.00	\$632,200.00	\$632,200.00	\$0.00	\$632,200.00	\$0.00	\$0.00	\$632,200.00	\$632,200.00	\$0.00		
3331 - 3331 SERVICIOS DE CONSULTORIA ADMINISTRATIVA	\$8,349,899.95	\$25,906,860.35	\$26,653,160.00	\$746,299.65	\$26,653,160.00	\$0.00	\$746,299.65	\$26,566,160.00	\$25,366,160.00	\$87,000.00		
3341 - 3341 CAPACI. Y ADIESTRAMIENTO	\$219,240.00	\$506,142.00	\$341,747.60	\$164,394.40	\$341,747.60	\$0.00	\$164,394.40	\$341,747.60	\$341,747.60	\$0.00		
3347 - 3347 FORTASEG	\$0.00	\$6,112,161.50	\$7,618,661.50	\$1,506,500.00	\$7,618,661.50	\$0.00	\$1,506,500.00	\$5,592,161.50	\$5,592,161.50	\$2,026,500.00		
3363 - 3363 SERVICIOS Y EXPEDICION DE PASAPORTE	\$720,000.00	\$720,000.00	\$397,811.13	\$322,188.87	\$397,811.13	\$0.00	\$322,188.87	\$397,811.13	\$397,811.13	\$0.00		
3364 - 3364 SERVICIOS DE DIGITALIZACION	\$0.00	\$1,199,259.84	\$1,199,259.84	\$0.00	\$1,199,259.84	\$0.00	\$0.00	\$1,199,259.84	\$1,199,259.84	\$0.00		
3373 - 3373 SERVICIOS DE SEGURIDAD PRIVADA	\$567,000.00	\$564,385.00	\$239,999.92	\$324,385.08	\$239,999.92	\$0.00	\$324,385.08	\$239,999.92	\$239,999.92	\$0.00		

MUNICIPIO DE SAN NICOLAS DE LOS GARZA, N.L.
(3) Estado sobre el Ejercicio del Presupuesto por: Ente Público / Clasificación Económica
Diciembre de 2018
Tipo de gasto: Todos
Fuente de financiamiento: Todas

Divisor: Pesos

ENTE PUBLICO	TIPO DE GASTO	CONCEPTO	Acumulados (CONAC)										Deuda del ejercicio
			Presupuesto de Egresos Aprobado	Presupuesto Vigente	Comprometido	Presupuesto Disponible Para Compro meter	Devengado	Comprometido No Devengado	Presupuesto Sin Devengar	Ejercido	Pagado	10=(9-8)	
1	2	3	4=(2-3)	5	6=(3-5)	7=(2-5)	8	9	10=(9-8)				
3391 - 3391 SER. MEDICOS Y HOSPITALARIOS	\$18,315,000.06	\$19,946,459.26	\$17,928,145.63	\$2,018,313.63	\$17,928,145.63	\$0.00	\$2,018,313.63	\$17,211,689.61	\$16,560,661.61	\$716,456.02			
33911 - 33911 FORTASEG	\$0.00	\$174,783.00	\$169,667.40	\$5,115.60	\$169,667.40	\$0.00	\$5,115.60	\$169,667.40	\$169,667.40	\$0.00			
3393 - 3393 ESTUDIOS DE LABORATORIO	\$5,985,735.90	\$6,494,042.17	\$5,387,113.36	\$1,106,928.81	\$5,387,113.36	\$0.00	\$1,106,928.81	\$4,257,853.55	\$2,885,899.97	\$129,259.81			
3431 - SERVICIOS DE RECAUDACION	\$0.00	\$4,640,000.00	\$852,623.20	\$3,787,376.80	\$852,623.20	\$0.00	\$3,787,376.80	\$852,623.20	\$629,717.60	\$0.00			
3451 - 3451 SEGUROS DE VEHICULOS	\$10,000,000.01	\$20,865,778.53	\$14,867,408.79	\$5,698,369.74	\$14,867,408.79	\$0.00	\$5,698,369.74	\$14,867,408.79	\$9,974,870.05	\$0.00			
3454 - 3454 SEGURO CASA-HABITACION	\$0.00	\$4,162,501.00	\$3,937,501.34	\$224,999.66	\$2,775,000.67	\$1,162,500.67	\$1,397,500.33	\$2,775,000.67	\$2,775,000.67	\$0.00			
3491 - 3491 SERVICIOS BANCARIOS	\$1,500,000.00	\$3,068,118.85	\$1,437,245.85	\$1,630,874.00	\$1,437,245.85	\$0.00	\$1,630,874.00	\$1,437,245.85	\$1,437,245.85	\$0.00			
3511 - 3511 MITO. DE EDIFICIOS	\$4,618,983.96	\$4,031,549.53	\$2,286,699.18	\$1,745,880.35	\$2,286,699.18	\$0.00	\$1,745,880.35	\$2,286,699.18	\$1,821,806.63	\$0.00			
3512 - 3512 MITO. VIAS PUBLICAS	\$9,999,999.99	\$1,253,086.80	\$1,135,078.10	\$118,008.70	\$1,135,078.10	\$0.00	\$118,008.70	\$1,087,395.14	\$682,074.44	\$47,662.96			
3513 - 3513 MITO. DE ALBERCAS	\$934,240.68	\$934,240.68	\$713,834.42	\$220,406.26	\$713,834.42	\$0.00	\$220,406.26	\$1,087,395.14	\$713,834.42	\$0.00			
3521 - 3521 MITO. DE EQ. DE OFICINA	\$0.00	\$30,620.00	\$30,552.00	\$68.00	\$30,552.00	\$0.00	\$68.00	\$30,552.00	\$30,552.00	\$0.00			
3531 - 3531 MITO. EQ. DE COMPUTO	\$999,999.96	\$1,652,046.48	\$2,029,400.02	\$-377,353.54	\$2,029,400.02	\$0.00	\$-377,353.54	\$1,651,618.18	\$1,651,618.18	\$0.00			
3532 - 3532 MITO. DE COMUNICACION	\$500,000.04	\$2,553,943.96	\$2,092,297.42	\$461,646.54	\$2,092,297.42	\$0.00	\$461,646.54	\$2,092,297.42	\$2,092,297.42	\$0.00			
3541 - 3541 MITO. DE EQUIPO INSTRUMENTAL MEDICO	\$0.00	\$3,300.00	\$3,250.00	\$50.00	\$3,250.00	\$0.00	\$50.00	\$3,250.00	\$3,250.00	\$0.00			
3551 - 3551 MITO. DE VEHICULOS	\$19,999,999.80	\$30,000,000.00	\$21,675,163.59	\$8,324,836.41	\$21,675,163.59	\$0.00	\$8,324,836.41	\$20,654,076.48	\$14,258,666.69	\$1,021,087.11			
3552 - 3552 REPARACION VEHICULOS POR ACCIDENTE	\$5,000,000.16	\$1,582,809.02	\$757,728.43	\$825,080.59	\$757,728.43	\$0.00	\$825,080.59	\$743,422.02	\$704,422.02	\$14,306.41			
3571 - 3571 MITO. MAQUINARIA Y EQ.	\$175,000.00	\$491,779.18	\$363,222.26	\$128,556.92	\$363,222.26	\$0.00	\$128,556.92	\$344,764.34	\$309,453.94	\$16,457.92			
3572 - 3572 MITO. DE SEÑALES Y NOMENCLATURA	\$8,620,999.96	\$589,483.66	\$127,730.41	\$461,753.25	\$127,730.41	\$0.00	\$461,753.25	\$127,730.41	\$127,730.41	\$0.00			
3573 - 3573 MITO. DE ESTACIONOMETROS	\$0.00	\$820,951.00	\$819,113.12	\$1,837.88	\$819,113.12	\$0.00	\$1,837.88	\$819,113.12	\$798,172.80	\$0.00			
3575 - 3575 MITO. ALUMBRADO PUBLICO	\$0.00	\$2,550,241.53	\$2,550,241.53	\$0.00	\$2,550,241.53	\$0.00	\$0.00	\$2,550,241.53	\$2,550,241.53	\$0.00			
3581 - 3581 CUOTAS SIMEPRODE	\$18,000,000.00	\$16,282,651.00	\$15,924,763.65	\$357,887.35	\$15,924,763.65	\$0.00	\$357,887.35	\$15,920,800.03	\$15,920,800.03	\$0.00			
3582 - 3582 RECOLECCION Y TRANSPORTACION RESID	\$81,840,000.00	\$78,561,021.84	\$78,561,021.84	\$0.00	\$78,561,021.84	\$0.00	\$0.00	\$78,561,021.84	\$78,561,021.84	\$0.00			
3583 - 3583 DESECHOS PATOLOGICOS	\$50,000.04	\$50,000.04	\$11,033.92	\$38,966.12	\$11,033.92	\$0.00	\$38,966.12	\$11,033.92	\$11,033.92	\$0.00			
3584 - 3584 SERVICIOS DE LAVANDERIA	\$459,899.99	\$459,999.99	\$314,740.02	\$145,259.97	\$314,740.02	\$0.00	\$145,259.97	\$314,740.02	\$273,415.02	\$0.00			
3585 - 3585 SERVICIO DE DESINFECTACION	\$597,999.96	\$597,999.96	\$501,120.00	\$96,879.96	\$501,120.00	\$0.00	\$96,879.96	\$501,120.00	\$501,120.00	\$0.00			
3586 - 3586 SERVICIOS DE LIMPIEZA	\$3,503,200.00	\$1,605,773.18	\$433,685.34	\$1,176,087.84	\$433,685.34	\$0.00	\$1,176,087.84	\$433,685.34	\$217,152.00	\$0.00			
3591 - 3591 MITO. DE PARQUES Y JARDINES	\$75,003,715.66	\$71,034,077.66	\$67,747,489.44	\$3,286,588.22	\$67,747,489.44	\$0.00	\$3,286,588.22	\$65,757,002.00	\$61,542,972.00	\$1,990,487.44			
3611 - 3611 RADIO, PRENSA, T. V. Y PUBLICIDAD	\$18,270,000.01	\$18,244,831.45	\$16,771,569.18	\$1,473,262.27	\$16,771,569.18	\$0.00	\$1,473,262.27	\$16,292,569.18	\$13,393,395.20	\$478,000.00			
3711 - 3711 BOLETO DE AVION	\$270,000.04	\$267,154.72	\$180,663.44	\$86,491.28	\$180,663.44	\$0.00	\$86,491.28	\$180,663.44	\$180,663.44	\$0.00			
3721 - 3721 PASAJES DE TRANSPORTE TERRESTRE	\$12,000.00	\$71,337.67	\$60,425.20	\$10,912.47	\$60,425.20	\$0.00	\$10,912.47	\$60,425.20	\$60,425.20	\$0.00			

MUNICIPIO DE SAN NICOLAS DE LOS GARZA, N.L.
(3) Estado sobre el Ejercicio del Presupuesto por: Ente Público / Clasificación Económica
Diciembre de 2018
Tipo de gasto: Todos
Fuente de financiamiento: Todas

Divisor: Pesos

CONCEPTO	Acumulados (CONAC)									
	Presupuesto de Egresos Aprobado	Presupuesto Vigente	Comprometido	Presupuesto Disponible Para Comprometer	Devengado	Comprometido No Devengado	Presupuesto Sin Devenegar	Ejercido	Pagado	Deuda del ejercicio
TIPO DE GASTO	1	2	3	4=(2-3)	5	6=(3-5)	7=(2-5)	8	9	10=(5-8)
FUENTE DE FINANCIAMIENTO										
3751 - 3751 GASTOS DE VIAJE	\$60,000.04	\$115,163.36	\$73,915.50	\$41,247.86	\$73,915.50	\$0.00	\$41,247.86	\$73,915.50	\$73,915.50	\$0.00
3811 - 3811 INFORME ANUAL	\$999,999.99	\$999,999.99	\$528,660.00	\$471,339.99	\$528,660.00	\$0.00	\$471,339.99	\$528,660.00	\$528,660.00	\$0.00
3821 - 3821 ACTIVIDADES CIVICAS, CULTURALES Y	\$9,528,811.84	\$6,725,093.07	\$4,513,063.07	\$2,212,030.00	\$4,513,063.07	\$0.00	\$2,212,030.00	\$4,513,063.07	\$4,513,063.07	\$0.00
3822 - 3822 EVENTOS OFICIALES	\$12,379,999.92	\$1,916,323.46	\$1,252,509.06	\$663,814.40	\$1,252,509.06	\$0.00	\$663,814.40	\$1,252,509.06	\$1,202,509.08	\$0.00
3823 - 3823 FESTEJOS NAVIDEÑOS	\$600,000.00	\$1,718,345.44	\$1,718,345.44	\$0.00	\$1,718,345.44	\$0.00	\$0.00	\$1,718,345.44	\$1,043,757.30	\$0.00
3824 - 3824 PLACAS Y MONUMENTOS CONMEMORATI	\$100,000.00	\$124,431.00	\$24,418.00	\$100,013.00	\$24,418.00	\$0.00	\$100,013.00	\$24,418.00	\$24,418.00	\$0.00
3825 - 3825 RECREACION POPULAR	\$6,817,040.20	\$5,960,074.66	\$3,079,110.87	\$2,890,963.79	\$3,053,010.87	\$26,100.00	\$2,907,063.79	\$3,048,243.27	\$2,485,067.55	\$4,767.80
3826 - 3826 LINEA DIRECTA	\$1,200,000.00	\$851,605.00	\$160,664.24	\$690,940.76	\$160,664.24	\$0.00	\$690,940.76	\$160,664.24	\$126,137.20	\$0.00
3827 - 3827 OTROS GASTOS DE ORDEN SOCIAL	\$133,000.04	\$382,037.02	\$291,860.51	\$90,176.51	\$291,860.51	\$0.00	\$90,176.51	\$291,860.51	\$281,860.51	\$0.00
3851 - 3851 GASTOS DE REPRESENTACION	\$20,000.04	\$13,000.03	\$0.00	\$13,000.03	\$0.00	\$0.00	\$13,000.03	\$0.00	\$0.00	\$0.00
3921 - 3921 REFRENDOS, PLACAS Y TENENCIAS	\$2,500,000.02	\$2,547,332.02	\$1,879,561.22	\$667,770.80	\$1,879,561.22	\$0.00	\$667,770.80	\$1,879,561.22	\$1,084,470.62	\$0.00
3951 - 3951 MULTAS Y GASTOS LEGALES	\$4,360,000.00	\$5,244,502.57	\$5,042,487.31	\$202,015.26	\$5,042,487.31	\$0.00	\$202,015.26	\$5,042,487.31	\$5,027,908.31	\$0.00
3981 - 3981 IMPUESTO SOBRE NOMINA ESTATAL	\$17,999,999.76	\$16,176,101.46	\$12,149,461.38	\$4,026,640.08	\$12,149,461.38	\$0.00	\$4,026,640.08	\$12,149,461.38	\$12,149,461.38	\$0.00
3991 - 3991 CUOTAS Y SUSCRIPCIONES	\$176,605.20	\$178,998.87	\$137,756.66	\$41,242.21	\$137,756.66	\$0.00	\$41,242.21	\$137,756.66	\$136,756.66	\$0.00
3992 - 3992 GASTOS DE TRANSICION	\$1,000,000.00	\$1,000,000.00	\$0.00	\$1,000,000.00	\$0.00	\$0.00	\$1,000,000.00	\$0.00	\$0.00	\$0.00
4213 - 4213 APORT. AL INSTITUTO DE PLANEACION	\$1,800,000.00	\$5,899,999.98	\$5,899,999.98	\$0.00	\$5,899,999.98	\$0.00	\$0.00	\$5,899,999.98	\$4,399,999.98	\$0.00
4214 - 4214 APORT. INSTITUTO MUNICIPAL DEL DEP	\$0.00	\$10,615,564.37	\$10,615,564.37	\$0.00	\$10,615,564.37	\$0.00	\$0.00	\$10,615,564.37	\$10,615,564.37	\$0.00
4411 - 4411 APOYOS ECONOMICOS Y MAT. A PERS	\$7,173,176.00	\$4,235,215.68	\$3,097,188.39	\$1,138,027.29	\$3,097,188.39	\$0.00	\$1,138,027.29	\$3,097,188.39	\$3,001,728.39	\$0.00
4412 - 4412 ALIMENTOS Y DESPENSAS AL ADULTO MAY	\$1,000,000.00	\$1,209,163.64	\$1,106,331.13	\$102,832.51	\$1,106,331.13	\$0.00	\$102,832.51	\$1,070,712.32	\$908,642.86	\$35,618.81
4451 - 4451 APORT. PARA AGRUP. CIVICAS, CULT.Y	\$24,263,978.56	\$26,763,978.56	\$23,563,820.37	\$3,200,158.19	\$23,563,820.37	\$0.00	\$3,200,158.19	\$23,510,010.77	\$23,503,261.37	\$83,809.60
4452 - 4452 AYUDAS SOCIALES A INSTITUCIONES SIN	\$90,000.00	\$90,000.00	\$45,000.00	\$45,000.00	\$45,000.00	\$0.00	\$45,000.00	\$45,000.00	\$45,000.00	\$0.00
4511 - 4511 SUELDOS SINDICALIZADOS	\$14,331,951.96	\$20,568,730.60	\$20,292,049.35	\$266,681.25	\$20,292,049.35	\$0.00	\$266,681.25	\$20,292,049.35	\$20,290,686.04	\$0.00
4512 - 4512 SUELDOS PERSONAL CONFIANZA	\$32,472,426.72	\$13,539,730.93	\$12,054,031.18	\$1,465,699.75	\$12,054,031.18	\$0.00	\$1,465,699.75	\$12,054,031.18	\$12,035,308.30	\$0.00
4513 - 4513 AGUINALDO	\$8,870,056.34	\$8,282,808.19	\$8,051,349.79	\$231,458.40	\$8,051,349.79	\$0.00	\$231,458.40	\$8,051,349.79	\$8,043,374.14	\$0.00
4514 - 4514 OTROS CONCEPTOS ADICIONALES	\$2,499,999.96	\$3,367,233.31	\$608,960.00	\$2,758,273.31	\$608,960.00	\$0.00	\$2,758,273.31	\$608,960.00	\$608,017.74	\$0.00
4515 - 4515 SERVICIOS MEDICOS	\$28,087,063.34	\$19,100,192.49	\$18,900,140.59	\$200,051.90	\$18,900,140.59	\$0.00	\$200,051.90	\$18,087,964.15	\$17,721,492.51	\$812,186.44
4521 - 4521 SUELDOS SINDICALIZADOS	\$14,132,603.88	\$36,926,615.44	\$35,705,190.38	\$121,425.06	\$35,705,190.38	\$0.00	\$121,425.06	\$35,705,190.38	\$35,694,687.95	\$0.00
4522 - 4522 SUELDO PERSONAL CONFIANZA	\$18,572,148.36	\$13,420,868.65	\$13,420,867.80	\$0.85	\$13,420,867.80	\$0.00	\$0.85	\$13,420,867.80	\$13,401,392.60	\$0.00
4523 - 4523 AGUINALDO	\$5,873,443.94	\$9,039,784.98	\$9,039,784.98	\$0.96	\$9,039,784.98	\$0.00	\$0.96	\$9,039,784.98	\$9,039,784.98	\$0.00
4524 - 4524 OTROS CONCEPTOS ADICIONALES	\$2,499,999.96	\$4,061,577.27	\$3,999,595.40	\$61,981.87	\$3,999,595.40	\$0.00	\$61,981.87	\$3,999,595.40	\$3,997,473.53	\$0.00

MUNICIPIO DE SAN NICOLAS DE LOS GARZA, N.L.
(3) Estado sobre el Ejercicio del Presupuesto por: Ente Público / Clasificación Económica
Diciembre de 2018
Tipo de gasto: Todos
Fuente de financiamiento: Todas

Divisor: Pesos

ENTE PÚBLICO	TIPO DE GASTO	CONCEPTO	Acumulados (CONAC)										Deuda del ejercicio 10=(5-8)
			Presupuesto de Egresos Aprobado 1	Presupuesto Vigente 2	Comprometido 3	Presupuesto Disponible Para Comprometer 4=(2-3)	Devengado 5	Comprometido No Devengado 6=(3-5)	Presupuesto Sin Devenegar 7=(2-5)	Ejercido 8	Pagado 9		
FUENTE DE FINANCIAMIENTO													
		4525 - 4525 SERVICIOS MEDICOS	\$14,817,999.96	\$14,648,968.30	\$14,027,778.28	\$821,190.02	\$14,027,778.28	\$14,027,778.28	\$13,364,427.84	\$13,117,212.55	\$13,117,212.55	\$663,360.64	\$0.00
		5111 - 5111 EQUIPO DE OFICINA	\$2,600,000.00	\$2,643,666.16	\$2,967,301.53	\$-323,635.37	\$1,717,301.53	\$1,717,301.53	\$1,717,301.53	\$1,562,586.17	\$1,562,586.17	\$0.00	\$0.00
		5112 - 5112 MUJEBLES Y ENSERES	\$0.00	\$80,286.48	\$0.00	\$80,286.48	\$80,286.48	\$80,286.48	\$0.00	\$0.00	\$0.00	\$0.00	\$0.00
		5151 - 5151 EQ. DE COMPUTO	\$949,999.80	\$28,562,394.89	\$28,520,179.83	\$32,215.06	\$28,520,179.83	\$28,520,179.83	\$28,520,179.83	\$28,361,716.87	\$28,361,716.87	\$0.00	\$0.00
		5191 - 5191 OTROS MOBILIARIOS Y EQUIPOS DE ADMI	\$2,799,999.84	\$182,030.75	\$182,029.42	\$1.33	\$182,029.42	\$182,029.42	\$182,029.42	\$182,029.42	\$182,029.42	\$0.00	\$0.00
		5231 - 5231 EQ. DE VIDEO Y FOTOGRAFIA	\$949,999.92	\$2,242,302.46	\$2,111,072.40	\$131,230.08	\$2,111,072.40	\$2,111,072.40	\$2,111,072.40	\$2,089,160.00	\$2,089,160.00	\$0.00	\$0.00
		5291 - 5291 EQ. MUSICAL Y DE SONIDO	\$350,000.04	\$33,463.08	\$0.00	\$33,463.08	\$33,463.08	\$33,463.08	\$0.00	\$0.00	\$0.00	\$0.00	\$0.00
		5292 - 5292 EQ. EDUCACIONAL Y RECREATIVO	\$0.00	\$1,000,000.00	\$0.00	\$1,000,000.00	\$0.00	\$0.00	\$0.00	\$0.00	\$0.00	\$0.00	\$0.00
		5311 - 5311 EQ. MEDICO Y HOSPITALARIO	\$0.00	\$51,384.00	\$51,383.75	\$0.25	\$51,383.75	\$51,383.75	\$51,383.75	\$51,383.75	\$51,383.75	\$0.00	\$0.00
		5411 - 5411 EQ. DE TRANSPORTE	\$6,300,000.00	\$3,459,390.13	\$43,966,226.57	\$9,493,163.56	\$43,966,226.57	\$43,966,226.57	\$43,966,226.57	\$35,941,289.45	\$35,941,289.45	\$0.00	\$0.00
		54111 - 54111 FORTASEG	\$0.00	\$3,122,862.50	\$3,112,710.49	\$10,162.01	\$3,112,710.49	\$3,112,710.49	\$3,112,710.49	\$3,112,710.49	\$3,112,710.49	\$0.00	\$0.00
		5493 - BICICLETAS	\$0.00	\$0.00	\$0.00	\$0.00	\$0.00	\$0.00	\$0.00	\$0.00	\$0.00	\$0.00	\$0.00
		5631 - 5631 MAQUINARIA Y EQ. DE CONSTRUCCION	\$0.00	\$20,000,000.00	\$0.00	\$20,000,000.00	\$0.00	\$0.00	\$0.00	\$0.00	\$0.00	\$0.00	\$0.00
		5641 - 5641 CLIMA Y CALEFACCION	\$185,000.00	\$335,151.12	\$368,401.52	\$-33,250.40	\$368,401.52	\$368,401.52	\$332,244.32	\$185,847.80	\$185,847.80	\$36,157.20	\$0.00
		5651 - 5651 EQ. DE COMUNICACIONES	\$450,000.00	\$4,022,238.72	\$3,996,556.72	\$25,682.00	\$3,996,556.72	\$3,996,556.72	\$3,996,556.72	\$3,950,110.32	\$3,950,110.32	\$0.00	\$0.00
		5971 - 5971 HERRAMIENTAS Y MAQUINAS-HERRAMIENTA	\$300,000.00	\$298,368.00	\$94,924.00	\$213,444.00	\$94,924.00	\$94,924.00	\$94,924.00	\$84,924.00	\$84,924.00	\$0.00	\$0.00
		5972 - 5972 BIENES INMUEBLES	\$0.00	\$11,000,000.00	\$10,365,962.00	\$634,038.00	\$10,365,962.00	\$10,365,962.00	\$10,365,962.00	\$10,365,962.00	\$10,365,962.00	\$0.00	\$0.00
		5971 - 5971 BIENES INMUEBLES	\$1,876,976.04	\$20,339,300.19	\$20,288,125.95	\$51,174.24	\$20,288,125.95	\$20,288,125.95	\$20,288,125.95	\$18,126,182.62	\$18,126,182.62	\$0.00	\$0.00
		5911 - 5911 SOFTWARE	\$0.00	\$16,411,402.65	\$16,411,402.65	\$0.00	\$16,411,402.65	\$16,411,402.65	\$16,411,402.65	\$11,468,151.66	\$11,468,151.66	\$0.00	\$0.00
		6122 - 6122 CONSTR. Y REHABILITACION DE PARQUES	\$0.00	\$3,047,100.84	\$3,047,100.84	\$0.00	\$3,047,100.84	\$3,047,100.84	\$3,047,100.84	\$3,047,100.84	\$3,047,100.84	\$0.00	\$0.00
		61228 - 61228 REM. CENTRO CULTURAL BERNARDO REY	\$0.00	\$968,017.01	\$968,017.01	\$0.00	\$968,017.01	\$968,017.01	\$968,017.01	\$968,017.01	\$968,017.01	\$0.00	\$0.00
		61230 - 61230 ESPACIO CULTURAL LAS PUENTES 3ER S	\$0.00	\$968,017.01	\$968,017.01	\$0.00	\$968,017.01	\$968,017.01	\$968,017.01	\$968,017.01	\$968,017.01	\$0.00	\$0.00
		61232 - 61232 ESPACIO CULTURAL JARDINES DE CASA	\$0.00	\$188,482,813.63	\$75,236,620.10	\$113,246,193.53	\$75,236,620.10	\$75,236,620.10	\$75,236,620.10	\$75,236,620.10	\$75,236,620.10	\$0.00	\$0.00
		6124 - 6124 CONSTR. Y REHABILITACION DE INMUEBL	\$0.00	\$731,045.05	\$731,044.37	\$0.68	\$731,044.37	\$731,044.37	\$731,044.37	\$731,044.37	\$731,044.37	\$0.00	\$0.00
		61246 - 61246 PLAZAS PUBLICAS IND. Y V. GUERRERO	\$0.00	\$875,599.35	\$875,599.35	\$0.00	\$875,599.35	\$875,599.35	\$875,599.35	\$875,599.35	\$875,599.35	\$0.00	\$0.00
		61249 - 61249 REHAB. PLAZAS PUB. VARIOS PUNTOS M	\$0.00	\$715,912.42	\$715,912.42	\$0.00	\$715,912.42	\$715,912.42	\$715,912.42	\$715,912.42	\$715,912.42	\$0.00	\$0.00
		6125 - 6125 ESTUDIOS Y PROYECTOS	\$0.00	\$16,125,067.91	\$13,859,131.02	\$2,265,936.89	\$13,859,131.02	\$13,859,131.02	\$13,859,131.02	\$12,025,122.14	\$12,025,122.14	\$0.00	\$0.00
		61258 - 61258 REHAB. PLAZA LOMAS ROBLE PR 2 2018	\$0.00	\$4,218,921.68	\$4,142,947.00	\$75,974.66	\$4,142,947.00	\$4,142,947.00	\$4,142,947.00	\$4,142,947.00	\$4,142,947.00	\$0.00	\$0.00
		61408 - 61408 DRENAJE PLUVIAL DES. MPAL 2018	\$0.00	\$9,491,839.04	\$9,476,345.07	\$15,493.97	\$9,476,345.07	\$9,476,345.07	\$9,476,345.07	\$7,035,172.63	\$7,035,172.63	\$0.00	\$0.00
		6141 - 6141 ADECUACIONES VIALES	\$0.00	\$9,953,978.68	\$9,587,594.78	\$366,384.10	\$9,587,594.78	\$9,587,594.78	\$9,587,594.78	\$7,651,789.32	\$7,651,789.32	\$0.00	\$0.00

MUNICIPIO DE SAN NICOLAS DE LOS GARZA, N.L.
(3) Estado sobre el Ejercicio del Presupuesto por: Ente Público / Clasificación Económica
Diciembre de 2018
Tipo de gasto: Todos
Fuente de financiamiento: Todas

Divisor: Pesos

ENTE PÚBLICO	TIPO DE GASTO	CONCEPTO	Acumulados (COMAC)										Deuda del ejercicio 10=(5-8)
			Presupuesto de Egresos Aprobado	Presupuesto Vigente	Comprometido	Presupuesto Disponible Para Comprometer	Devengado	Comprometido No Devengado	Presupuesto Sin Devenegar	Ejercicio	Pagado		
			1	2	3	4=(2-3)	5	6=(3-5)	7=(2-5)	8	9	10=(5-8)	
FUENTE DE FINANCIAMIENTO													
6142 - 6142 BANQUETAS Y CAMELONES	\$0.00	\$146,063.40	\$0.00	\$146,063.40	\$0.00	\$146,063.40	\$0.00	\$0.00	\$146,063.40	\$0.00	\$0.00	\$0.00	
6143 - 6143 DRENAJE PLUVIAL	\$0.00	\$37,568,867.16	\$37,568,867.16	\$0.00	\$37,568,867.16	\$0.00	\$37,568,867.16	\$0.00	\$0.00	\$37,568,867.16	\$37,476,469.05	\$0.00	
6145 - 6145 PAVIMENTACION Y BACHEO	\$36,010,297.64	\$24,684,447.27	\$24,318,919.13	\$365,528.14	\$24,318,919.13	\$365,528.14	\$24,318,919.13	\$0.00	\$365,528.14	\$24,318,919.13	\$25,616,801.57	\$0.00	
6146 - 6146 FONDO DE DESARROLLO MUNICIPAL 2016	\$55,000,000.00	\$0.00	\$0.00	\$0.00	\$0.00	\$0.00	\$0.00	\$0.00	\$0.00	\$0.00	\$0.00	\$0.00	
6151 - 6151 PUENTES PEATONALES	\$0.00	\$12,113,537.07	\$4,113,537.07	\$8,000,000.00	\$4,113,537.07	\$8,000,000.00	\$4,113,537.07	\$0.00	\$8,000,000.00	\$4,113,537.07	\$4,113,537.07	\$0.00	
6152 - 6152 PUENTES VEHICULARES	\$0.00	\$2,724,672.21	\$2,724,672.21	\$0.00	\$2,724,672.21	\$0.00	\$2,724,672.21	\$0.00	\$0.00	\$2,724,672.21	\$2,724,672.21	\$0.00	
61535 - 61535 REHAB. PAV. CALLE B. JUAREZ Y P. D	\$0.00	\$1,761,322.61	\$1,761,322.61	\$0.00	\$1,761,322.61	\$0.00	\$1,761,322.61	\$0.00	\$0.00	\$1,761,322.61	\$1,144,739.86	\$0.00	
61536 - 61536 REHAB PAV DE AV UNION AVE LAS FLOR	\$0.00	\$100,400.35	\$100,400.35	\$0.00	\$100,400.35	\$0.00	\$100,400.35	\$0.00	\$0.00	\$100,400.35	\$100,400.35	\$0.00	
61538 - 61538 REHABILITACION DE PAV. EN GAZAS	\$0.00	\$3,693,120.86	\$3,693,120.86	\$0.00	\$3,693,120.86	\$0.00	\$3,693,120.86	\$0.00	\$0.00	\$3,693,120.86	\$3,693,120.86	\$0.00	
61539 - 61539 REHAB PAV AVE LOPEZ MATEOS-AVE STA	\$0.00	\$2,621,650.88	\$2,621,650.88	\$0.00	\$2,621,650.88	\$0.00	\$2,621,650.88	\$0.00	\$0.00	\$2,621,650.88	\$2,621,650.88	\$0.00	
61541 - 61541 REHAB PAV AVE CONDUCTORES ROMULO L	\$0.00	\$1,868,848.48	\$1,380,797.04	\$488,091.44	\$1,380,797.04	\$488,091.44	\$1,380,797.04	\$0.00	\$488,091.44	\$1,380,797.04	\$934,383.90	\$0.00	
61545 - 61545 REHAB PAV Y AMP AV. ANTIQUO C. A A	\$0.00	\$11,237,867.85	\$11,237,867.85	\$999.66	\$11,237,867.85	\$999.66	\$11,237,867.85	\$0.00	\$999.66	\$11,237,867.85	\$11,237,867.85	\$0.00	
61558 - 61558 ANDADORES PEATONALES VARIOS PUNTOS	\$0.00	\$3,803,101.82	\$3,803,101.82	\$0.00	\$3,803,101.82	\$0.00	\$3,803,101.82	\$0.00	\$0.00	\$3,803,101.82	\$1,365,337.18	\$0.00	
61559 - 61559 REHAB DE VIALIDADES (FDM 2017)	\$0.00	\$2,552,102.21	\$2,552,102.21	\$0.20	\$2,552,102.21	\$0.20	\$2,552,102.21	\$0.00	\$0.20	\$2,552,102.21	\$2,552,102.21	\$0.00	
61564 - 61564 SUST. BARRERA CENTRAL DESMIPAL 201	\$0.00	\$0.00	\$0.00	\$0.00	\$0.00	\$0.00	\$0.00	\$0.00	\$0.00	\$0.00	\$0.00	\$0.00	
61568 - 61568 REHAB PAV ASFAL AV NICOLAS PDR 201	\$0.00	\$3,334,273.83	\$2,965,896.60	\$368,377.23	\$2,965,896.60	\$368,377.23	\$2,965,896.60	\$0.00	\$368,377.23	\$2,965,896.60	\$2,965,896.60	\$0.00	
61568 - 61568 REHAB. PAVIMENTO ASF DES MPAL 2018	\$0.00	\$13,202,779.28	\$13,202,779.28	\$1.15	\$13,202,779.28	\$1.15	\$13,202,779.28	\$0.00	\$1.15	\$12,796,665.25	\$5,607,387.41	\$406,114.03	
61567 - 61567 REHAB PAV. ZONA SUR-OTE (PDR-2018)	\$0.00	\$9,890,000.00	\$9,890,000.00	\$51,006.92	\$9,890,000.00	\$51,006.92	\$9,890,000.00	\$0.00	\$51,006.92	\$9,838,993.08	\$9,838,993.08	\$0.00	
61569 - 61569 SUST BARR. CEN MANUEL L. B.FDM2018	\$0.00	\$2,348,929.62	\$1,997,878.98	\$351,050.64	\$1,997,878.98	\$351,050.64	\$1,997,878.98	\$0.00	\$351,050.64	\$1,997,878.98	\$494,684.81	\$0.00	
61570 - 61570 BACHEO VAR PUNT PROYNFRA 2018	\$0.00	\$6,628,327.47	\$6,628,327.47	\$0.00	\$6,628,327.47	\$0.00	\$6,628,327.47	\$0.00	\$0.00	\$6,628,327.47	\$3,894,262.43	\$0.00	
6164 - 6164 ADECUACIONES Y OBRA CIVIL	\$0.00	\$647,627.84	\$647,627.84	\$0.00	\$647,627.84	\$0.00	\$647,627.84	\$0.00	\$0.00	\$647,627.84	\$647,627.84	\$0.00	
6177 - 6177 CONST VITAPISTA ELEVADA ANAHUAC 2 E	\$0.00	\$10,426,501.14	\$10,426,500.96	\$0.18	\$10,426,500.96	\$0.18	\$10,426,500.96	\$0.00	\$0.18	\$10,426,500.96	\$7,920,112.73	\$0.00	
6194 - 6194 OBRA FEDERAL	\$20,670,168.84	\$20,891,808.75	\$20,392,145.14	\$499,663.61	\$20,392,145.14	\$499,663.61	\$20,392,145.14	\$0.00	\$499,663.61	\$20,392,145.14	\$20,392,145.14	\$0.00	
6195 - 6195 INDIRECTOS	\$0.00	\$645,166.29	\$613,005.25	\$32,161.04	\$613,005.25	\$32,161.04	\$613,005.25	\$0.00	\$32,161.04	\$613,005.25	\$613,005.25	\$0.00	
6196 - 6196 PROGRAMA DESARROLLO INSTITUCIONAL	\$0.00	\$0.00	\$0.00	\$0.00	\$0.00	\$0.00	\$0.00	\$0.00	\$0.00	\$0.00	\$0.00	\$0.00	
62212 - 62212 CONST ESTACIONAMIENTO ROSA 4 VIENT	\$0.00	\$6,475,795.22	\$6,610,173.83	\$1,865,611.39	\$6,610,173.83	\$1,865,611.39	\$6,610,173.83	\$0.00	\$1,865,611.39	\$6,610,173.83	\$4,533,739.81	\$0.00	
62213 - 62213 REHABILITACION CENTROS COMUNITARIO	\$0.00	\$1,240,838.54	\$1,240,838.54	\$0.00	\$1,240,838.54	\$0.00	\$1,240,838.54	\$0.00	\$0.00	\$1,240,838.54	\$1,240,838.54	\$0.00	
62218 - 62218 REHA U DEP CONST ORO 3 S PDR 2017	\$0.00	\$4,941,958.69	\$4,941,958.69	\$0.01	\$4,941,958.69	\$0.01	\$4,941,958.69	\$0.00	\$0.01	\$4,941,958.69	\$4,941,958.69	\$0.00	
6222 - 6222 FONDO DE CULTURA 2015 (FLOR DE LIZ)	\$0.00	\$2,000,000.00	\$0.00	\$2,000,000.00	\$0.00	\$2,000,000.00	\$0.00	\$0.00	\$0.00	\$0.00	\$0.00	\$0.00	
62221 - 62221 OBRAS COMPLEMENTARIAS	\$0.00	\$7,471,440.19	\$5,772,742.18	\$1,698,698.01	\$5,772,742.18	\$1,698,698.01	\$5,772,742.18	\$0.00	\$1,698,698.01	\$5,772,742.18	\$4,874,874.58	\$0.00	

MUNICIPIO DE SAN NICOLAS DE LOS GARZA, N.L.
(3) Estado sobre el Ejercicio del Presupuesto por: Ente Público / Clasificación Económica
Diciembre de 2018

Divisor: Pesos

Tipo de gasto: Todos
Fuente de financiamiento: Todas

ENTE PÚBLICO TIPO DE GASTO CONCEPTO	Acumulados (CONAC)										Deuda del ejercicio 10=(5-8)
	Presupuesto de Egresos Aprobado	Presupuesto Vigente	Comprometido	Presupuesto Disponible Para	Devengado	Comprometido No Devengado	Presupuesto Sin Devenegar	Ejercicio	Pagado		
	1	2	3	4=(2-3)	5	6=(3-5)	7=(2-5)	8	9		
FUENTE DE FINANCIAMIENTO											
62228 - 62228 REHAB. U. DEPORT. PR-2 2018	\$0.00	\$6,503,320.82	\$5,932,054.93	\$571,265.89	\$5,932,054.93	\$0.00	\$571,265.89	\$5,866,284.50	\$5,866,284.50	\$75,770.43	
62229 - 62229 REHAB UNIDADES DEPORTIVAS PDR-2018	\$0.00	\$1,915,986.60	\$1,915,986.60	\$0.00	\$1,915,986.60	\$0.00	\$0.00	\$1,915,986.60	\$1,915,986.60	\$0.00	
62230 - 62230 CONST. EDIF. DE SEGURIDAD PDR-2018	\$0.00	\$9,849,948.76	\$9,849,948.76	\$0.00	\$9,849,948.76	\$0.00	\$0.00	\$9,849,948.76	\$9,849,948.76	\$0.00	
62232 - 62232 CON ALBERCA BAÑOS VEST UDM PDR2018	\$0.00	\$7,409,214.28	\$7,409,214.28	\$50.01	\$7,409,214.28	\$0.00	\$50.01	\$7,409,214.28	\$7,409,214.28	\$0.00	
62233 - 62233 REMO Y EQUIP TEATRO PROYINFRA 2018	\$0.00	\$1,000,157.38	\$1,000,157.38	\$0.00	\$1,000,157.38	\$0.00	\$0.00	\$1,000,157.38	\$1,000,157.38	\$0.00	
62234 - 62234 CONS EDIF SEGURIDAD PROYINFRA 2018	\$0.00	\$7,985,468.43	\$7,985,468.43	\$0.00	\$7,985,468.43	\$0.00	\$0.00	\$7,985,468.43	\$7,985,468.43	\$0.00	
62235 - 62235 REMOD ESTACION SEG UDO PROYINFRA18	\$0.00	\$4,386,046.73	\$4,386,046.73	\$0.00	\$4,386,046.73	\$0.00	\$0.00	\$4,386,046.73	\$4,386,046.73	\$0.00	
9111 - 9111 PRESTAMO BAJO	\$6,633,049.14	\$4,936,568.93	\$4,936,568.93	\$0.00	\$4,936,568.93	\$0.00	\$0.00	\$4,936,568.93	\$4,936,568.93	\$0.00	
9115 - 9115 PRESTAMO AFIRME 40 MP	\$0.00	\$260,000.00	\$260,000.00	\$0.00	\$260,000.00	\$0.00	\$0.00	\$260,000.00	\$260,000.00	\$0.00	
9116 - 9116 CAPITAL PRESTAMO AFIRME	\$0.00	\$1,200,000.00	\$1,200,000.00	\$0.00	\$1,200,000.00	\$0.00	\$0.00	\$1,200,000.00	\$1,200,000.00	\$0.00	
9211 - 9211 INTERESES DE PRESTAMOS	\$43,828,307.88	\$41,024,329.49	\$41,024,329.49	\$0.00	\$41,024,329.49	\$0.00	\$0.00	\$41,024,329.49	\$41,024,329.49	\$0.00	
9911 - 9911 ADEFA	\$12,000,000.00	\$31,381,412.34	\$30,819,038.82	\$562,373.52	\$30,819,038.82	\$0.00	\$562,373.52	\$30,819,038.82	\$30,819,038.82	\$0.00	
9991 - 9991 DIVERSOS	\$0.00	\$4,257,725.51	\$1,550,108.92	\$2,707,616.59	\$1,550,108.92	\$0.00	\$2,707,616.59	\$1,550,108.92	\$1,515,764.09	\$0.00	
TOTAL TIPO DE GASTO	\$1,626,306,133.49	\$2,189,889,412.88	\$1,852,180,114.73	\$337,709,298.15	\$1,849,653,366.06	\$2,526,748.67	\$340,236,046.82	\$1,837,479,881.31	\$1,748,500,214.06	\$12,173,484.75	
TOTAL ENTE PÚBLICO	\$1,626,306,133.49	\$2,189,889,412.88	\$1,852,180,114.73	\$337,709,298.15	\$1,849,653,366.06	\$2,526,748.67	\$340,236,046.82	\$1,837,479,881.31	\$1,748,500,214.06	\$12,173,484.75	

MUNICIPIO DE SAN NICOLAS DE LOS GARZA, N.L.
(4) Estado sobre el Ejercicio del Presupuesto por: Ente Público / Clasificación Económica / Capítulo del Gasto
Diciembre de 2018
Tipo de gasto: Todos
Fuente de financiamiento: Todas

Divisor: Pesos

CONCEPTO	Presupuesto de Egresos Aprobado	Presupuesto Vigente	Comprometido	Presupuesto Disponible Para		Devengado	Comprometido No Devengado	Presupuesto Sin Devenegar	Ejercido	Pagado	Deuda del ejercicio
				4=(2-3)	5						
ENTE PÚBLICO											
TIPO DE GASTO											
CAPÍTULO											
FUENTE DE FINANCIAMIENTO											
31110 - GOBIERNO MUNICIPAL											
1 - Gasto Corriente											
1000 - SERVICIOS PERSONALES											
1111 - 1111 DIETAS	\$8,606,376.00	\$8,666,909.24	\$8,668,906.86	\$1.38	\$8,668,906.86	\$0.00	\$0.00	\$1.38	\$9,668,906.86	\$8,668,906.86	\$0.00
1131 - 1131 SUELDO PERSONAL CONFIANZA	\$277,715,661.60	\$274,500,474.91	\$251,316,034.27	\$23,184,440.64	\$251,316,034.27	\$0.00	\$0.00	\$23,184,440.64	\$251,316,034.27	\$250,992,833.65	\$0.00
1133 - 1133 SUELDOS SINDICALIZADOS	\$83,458,451.64	\$85,243,708.87	\$83,267,273.07	\$1,976,435.80	\$83,267,273.07	\$0.00	\$0.00	\$1,976,435.80	\$83,267,273.07	\$83,242,109.29	\$0.00
1134 - 1134 VACACIONES	\$440,355.43	\$665,938.80	\$479,951.46	\$205,987.34	\$479,951.46	\$0.00	\$0.00	\$205,987.34	\$479,951.46	\$456,351.89	\$0.00
1311 - 1311 PREMIOS DE ANTIGÜEDAD	\$2,998,500.00	\$3,752,138.92	\$3,426,421.49	\$325,717.43	\$3,426,421.49	\$0.00	\$0.00	\$325,717.43	\$3,426,421.49	\$3,425,520.06	\$0.00
1321 - 1321 PRIMA VACACIONAL	\$18,647,772.53	\$22,266,014.43	\$19,883,684.23	\$2,382,330.20	\$19,883,684.23	\$0.00	\$0.00	\$2,382,330.20	\$19,883,684.23	\$19,864,018.44	\$0.00
1322 - 1322 PRIMA DOMINICAL	\$622,890.50	\$529,996.31	\$484,288.87	\$45,707.44	\$484,288.87	\$0.00	\$0.00	\$45,707.44	\$484,288.87	\$464,175.84	\$0.00
1323 - 1323 AGUINALDO	\$52,962,687.06	\$51,367,910.68	\$49,761,868.81	\$1,606,041.87	\$49,761,868.81	\$0.00	\$0.00	\$1,606,041.87	\$49,761,868.81	\$49,433,750.06	\$0.00
1331 - 1331 TIEMPO EXTRA	\$9,625,136.60	\$5,761,093.27	\$4,218,144.66	\$1,542,948.61	\$4,218,144.66	\$0.00	\$0.00	\$1,542,948.61	\$4,218,144.66	\$4,216,763.15	\$0.00
1341 - 1341 GRATIFICACIONES	\$2,811,451.50	\$2,717,369.50	\$2,473,938.00	\$243,431.50	\$2,473,938.00	\$0.00	\$0.00	\$243,431.50	\$2,473,938.00	\$2,473,938.00	\$0.00
1411 - 1411 CUOTAS IMSS	\$0.00	\$3,557,989.96	\$3,557,989.96	\$0.00	\$3,557,989.96	\$0.00	\$0.00	\$0.00	\$3,557,989.96	\$3,557,989.96	\$0.00
1441 - 1441 SEGURO DE VIDA	\$0.00	\$1,890.00	\$1,890.00	\$0.00	\$1,890.00	\$0.00	\$0.00	\$0.00	\$1,890.00	\$1,890.00	\$0.00
1521 - 1521 INDEMNIZACIONES	\$9,638,746.04	\$11,400,832.28	\$9,748,617.35	\$1,652,214.93	\$9,748,617.35	\$0.00	\$0.00	\$1,652,214.93	\$9,748,617.35	\$9,632,481.07	\$0.00
1522 - 1522 LIQUIDACIONES	\$5,127,004.40	\$4,714,370.14	\$4,300,064.48	\$414,305.66	\$4,300,064.48	\$0.00	\$0.00	\$414,305.66	\$4,300,064.48	\$4,239,224.43	\$0.00
1541 - 1541 BONOS DE DESPENSA	\$9,979,200.00	\$9,024,281.51	\$7,818,499.28	\$1,205,782.23	\$7,818,499.28	\$0.00	\$0.00	\$1,205,782.23	\$7,818,499.28	\$7,816,409.62	\$0.00
1542 - 1542 APOYOS A SINDICALIZADOS	\$0.00	\$22,190.00	\$18,589.30	\$3,600.70	\$18,589.30	\$0.00	\$0.00	\$3,600.70	\$18,589.30	\$18,589.30	\$0.00
1543 - 1543 GASTOS DE FUNERARIAS	\$733,483.16	\$209,449.13	\$0.00	\$209,449.13	\$0.00	\$0.00	\$0.00	\$209,449.13	\$0.00	\$0.00	\$0.00
1544 - 1544 SEGURO DE VIDA	\$7,202,411.76	\$7,202,411.76	\$7,190,950.71	\$11,461.05	\$7,190,950.71	\$0.00	\$0.00	\$11,461.05	\$7,190,950.71	\$7,190,950.71	\$0.00
1545 - 1545 HORAS PRESTACION	\$2,733,395.46	\$2,913,217.09	\$2,871,815.69	\$41,401.40	\$2,871,815.69	\$0.00	\$0.00	\$41,401.40	\$2,871,815.69	\$2,870,943.29	\$0.00
1551 - 1551 BECAS A EMPLEADOS	\$599,999.88	\$474,819.54	\$156,779.00	\$318,040.54	\$156,779.00	\$0.00	\$0.00	\$318,040.54	\$156,779.00	\$156,779.00	\$0.00
1591 - 1591 AYUDA PARA ALIMENTACION	\$620,409.61	\$627,644.90	\$546,850.00	\$80,794.90	\$546,850.00	\$0.00	\$0.00	\$80,794.90	\$546,850.00	\$546,010.05	\$0.00
1592 - 1592 APOYO DE PREVISION SOCIAL	\$18,597,225.18	\$14,221,620.73	\$12,927,644.42	\$1,293,976.31	\$12,927,644.42	\$0.00	\$0.00	\$1,293,976.31	\$12,927,644.42	\$12,909,918.67	\$0.00
1593 - 1593 DIA FESTIVO	\$2,733,117.02	\$3,386,988.17	\$2,521,217.87	\$865,770.30	\$2,521,217.87	\$0.00	\$0.00	\$865,770.30	\$2,521,217.87	\$2,514,687.95	\$0.00
1594 - 1594 BONO ESTADIO	\$1,866,811.73	\$1,705,485.60	\$426,285.80	\$426,285.80	\$1,279,200.00	\$0.00	\$0.00	\$426,285.80	\$1,279,200.00	\$1,277,599.17	\$0.00
1596 - 1596 APOYO PARA VIVIENDA	\$282,050.39	\$301,501.25	\$193,200.00	\$108,301.25	\$193,200.00	\$0.00	\$0.00	\$108,301.25	\$193,200.00	\$192,916.38	\$0.00
1711 - 1711 BONO DE DESEMPEÑO	\$11,764,086.91	\$19,800,607.63	\$18,676,304.73	\$1,224,502.90	\$18,676,304.73	\$0.00	\$0.00	\$1,224,502.90	\$18,676,304.73	\$18,660,681.65	\$0.00
1714 - 1714 BONO DE PERMANENCIA	\$0.00	\$1,528,200.00	\$1,528,200.00	\$0.00	\$1,528,200.00	\$0.00	\$0.00	\$0.00	\$1,528,200.00	\$1,528,200.00	\$0.00

MUNICIPIO DE SAN NICOLAS DE LOS GARZA, N.L.
 (4) Estado sobre el Ejercicio del Presupuesto por: Ente Público / Clasificación Económica / Capítulo del Gasto
 Diciembre de 2018

Divisor: Pesos

Tipo de gasto: Todos
 Fuente de financiamiento: Todas

ENTE PÚBLICO TIPO DE GASTO CAPÍTULO CONCEPTO FUENTE DE FINANCIAMIENTO	Acumulados (CONAC)									
	Presupuesto de Egresos Aprobado	Presupuesto Vigente	Comprometido	Presupuesto Disponible Para Comprometer	Devengado	Comprometido No Devengado	Presupuesto Sin Devengar	Ejercido	Pagado	Deuda del ejercicio
1	2	3	4=(2-3)	5	6=(3-5)	7=(2-5)	8	9	10=(5-8)	
TOTAL CAPITULO	\$529,867,254.41	\$536,887,253.82	\$497,518,324.52	\$39,368,929.30	\$497,518,324.52	\$0.00	\$39,368,929.30	\$497,518,324.52	\$496,553,598.52	\$0.00
2000 - MATERIALES Y SUMINISTROS										
2111 - 2111 PAPELERIA Y ARTICULOS DE OFICINA	\$2,290,547.46	\$2,917,573.14	\$1,430,161.01	\$1,487,412.13	\$1,430,161.01	\$0.00	\$1,487,412.13	\$1,389,275.35	\$1,344,695.50	\$30,885.66
2112 - 2112 FORTASEG	\$0.00	\$30,000.00	\$120,000.00	\$-90,000.00	\$90,000.00	\$30,000.00	\$-60,000.00	\$30,000.00	\$30,000.00	\$60,000.00
2122 - 2122 MATERIAL FOTOGRAFIA Y CINEMATOGRAF	\$999,999.96	\$826,656.22	\$820,711.39	\$5,944.83	\$820,711.39	\$0.00	\$5,944.83	\$820,711.39	\$820,711.39	\$0.00
2151 - 2151 MATERIAL IMPRESO E INFORMACION DIGI	\$3,291,565.16	\$4,307,713.16	\$2,600,826.41	\$1,646,886.75	\$2,596,679.41	\$64,146.00	\$1,711,034.75	\$2,592,759.93	\$2,484,449.92	\$3,918.48
2161 - 2161 ARTICULOS PARA ASEO Y LIMPIEZA	\$1,913,338.33	\$2,396,331.05	\$1,101,026.00	\$1,295,305.05	\$1,101,026.00	\$0.00	\$1,295,305.05	\$1,069,930.99	\$963,925.13	\$31,195.01
2211 - 2211 CONSUMO DE ALIMENTOS DEL PERSONAL	\$1,979,969.76	\$624,551.35	\$536,220.92	\$94,330.43	\$536,220.92	\$-6,000.00	\$88,330.43	\$536,220.92	\$517,820.82	\$0.00
2212 - 2212 GASTOS DE CAFETERIA	\$0.00	\$809,643.85	\$589,309.09	\$220,334.76	\$589,309.09	\$0.00	\$220,334.76	\$589,309.09	\$589,309.09	\$0.00
2213 - 2213 ALIMENTOS ESTANCIAS INFANTILES	\$1,296,800.00	\$1,296,800.00	\$1,314,503.19	\$-17,903.19	\$1,314,503.19	\$0.00	\$-17,903.19	\$1,284,129.47	\$1,072,198.48	\$30,373.72
2214 - 2214 ALIMENTOS A REOS	\$0.00	\$180,000.00	\$179,462.73	\$537.27	\$179,462.73	\$0.00	\$537.27	\$179,462.73	\$179,462.73	\$0.00
2221 - 2221 ALIMENTOS PARA ANIMALES	\$765,293.76	\$771,293.76	\$735,315.42	\$35,978.34	\$735,315.42	\$0.00	\$35,978.34	\$735,315.42	\$608,779.60	\$0.00
2421 - 2421 CEMENTO Y PRODUC DE CONCRETO	\$1,626,879.92	\$2,198,165.95	\$696,188.07	\$1,511,977.88	\$696,188.07	\$0.00	\$1,511,977.88	\$659,052.65	\$373,073.49	\$27,135.42
2461 - 2461 MATERIAL ELECTRICO	\$53,293,067.64	\$28,734,602.15	\$23,798,296.82	\$4,946,305.33	\$23,798,296.82	\$0.00	\$4,946,305.33	\$23,788,296.82	\$22,214,840.55	\$0.00
2462 - 2462 INFRAESTRUCTURA, ALUMBRADO MUNICIPI	\$0.00	\$11,210,713.83	\$11,210,713.83	\$0.00	\$11,210,713.83	\$0.00	\$0.00	\$11,210,713.83	\$11,210,713.83	\$0.00
2491 - 2491 PINTURAS Y ACCESORIOS	\$10,863,816.15	\$11,434,130.82	\$4,009,889.95	\$7,424,240.87	\$4,009,889.95	\$0.00	\$7,424,240.87	\$4,009,889.95	\$2,857,928.29	\$0.00
2492 - 2492 MATERIALES DIVERSOS	\$10,377,838.63	\$17,149,905.04	\$10,311,052.20	\$6,838,852.84	\$10,311,052.20	\$0.00	\$6,838,852.84	\$9,813,598.01	\$3,164,146.81	\$497,454.19
2493 - 2493 MATERIAL BACHEO DE CALLES	\$13,691,123.81	\$11,833,767.29	\$8,148,146.31	\$3,685,620.98	\$8,148,146.31	\$0.00	\$3,685,620.98	\$7,651,100.88	\$5,549,402.41	\$497,045.43
2531 - 2531 MEDICAMENTOS	\$16,500,000.04	\$16,451,041.24	\$16,418,514.63	\$32,526.61	\$16,418,514.63	\$0.00	\$32,526.61	\$16,418,514.63	\$16,418,514.63	\$0.00
2532 - 2532 MATERIAL DE CURACION	\$3,008,500.02	\$2,957,996.83	\$2,273,162.50	\$684,824.33	\$2,273,162.50	\$0.00	\$684,824.33	\$1,958,726.68	\$1,576,366.90	\$314,435.82
2533 - 2533 VACUNAS PARA ANIMALES	\$0.00	\$15,904.00	\$15,826.67	\$77.33	\$15,826.67	\$0.00	\$77.33	\$15,826.67	\$15,826.67	\$0.00
2611 - 2611 GASOLINA	\$57,287,664.80	\$76,789,444.78	\$71,798,626.42	\$4,990,818.36	\$71,798,626.42	\$0.00	\$4,990,818.36	\$70,334,320.68	\$70,334,320.68	\$1,464,305.74
2612 - 2612 DIESEL	\$5,309,781.36	\$5,803,394.47	\$5,467,955.48	\$335,438.99	\$5,467,955.48	\$0.00	\$335,438.99	\$5,467,955.48	\$5,337,712.28	\$0.00
2613 - 2613 GAS LP	\$580,629.96	\$582,538.93	\$398,468.76	\$184,050.17	\$398,468.76	\$0.00	\$184,050.17	\$398,468.76	\$398,011.98	\$0.00
2614 - 2614 ACEITES Y LUBRICANTES	\$0.00	\$728,082.87	\$63,641.99	\$664,440.88	\$63,641.99	\$0.00	\$664,440.88	\$63,641.99	\$63,641.99	\$0.00
2711 - 2711 UNIFORMES PERSONAL ADMINISTRATIVO	\$320,000.04	\$524,272.72	\$336,591.00	\$187,691.72	\$336,591.00	\$0.00	\$187,691.72	\$336,591.00	\$314,869.00	\$0.00
2712 - 2712 UNIFORMES PERSONAL DE SERVICIO	\$879,999.96	\$800,714.93	\$7,679.20	\$793,035.73	\$7,679.20	\$0.00	\$793,035.73	\$7,679.20	\$7,679.20	\$0.00
2731 - 2731 MATERIAL DEPORTIVO	\$1,500,000.00	\$3,477,414.00	\$2,784,373.40	\$693,040.60	\$2,784,373.40	\$0.00	\$693,040.60	\$2,784,373.40	\$2,784,373.40	\$0.00
2751 - 2751 BLANCOS Y OTROS PRODUCTOS TEXTILES	\$2,860,000.00	\$3,515,516.25	\$3,308.00	\$312,208.25	\$3,308.00	\$0.00	\$312,208.25	\$3,308.00	\$3,308.00	\$0.00
2833 - 2833 FORTASEG	\$0.00	\$5,977,242.60	\$5,977,242.60	\$0.00	\$5,977,242.60	\$0.00	\$0.00	\$5,977,242.60	\$5,977,242.60	\$0.00

MUNICIPIO DE SAN NICOLAS DE LOS GARZA, N.L.
Diciembre de 2018
Tipo de gasto: Todos
Fuente de financiamiento: Todas

Divisor: Pesos

ENTE PÚBLICO TIPO DE GASTO CAPÍTULO CONCEPTO	Acumulados (CONAC)										Deuda del ejercicio 10=(9-4)
	Presupuesto de Egresos Aprobado	Presupuesto Vigente	Comprometido	Presupuesto Disponible Para Comprometer 4=(2-3)	Devengado	Comprometido No Devengado	Presupuesto Sin Devengar	Ejercicio	Pagado		
	1	2	3	4=(2-3)	5	6=(3-5)	7=(2-5)	8	9		
FUENTE DE FINANCIAMIENTO											
2911 - 2911 HERRAMIENTAS Y UTILES	\$1,063,868.33	\$1,250,574.74	\$717,950.21	\$532,624.53	\$717,950.21	\$0.00	\$532,624.53	\$717,950.21	\$457,499.24	\$0.00	
2931 - 2931 ACCESORIOS EQUIPO MUSICAL Y SONIDO	\$0.00	\$3,824.52	\$3,824.52	\$0.00	\$3,824.52	\$0.00	\$0.00	\$3,824.52	\$3,824.52	\$0.00	
2941 - 2941 MATERIALES Y SUMINISTROS DE COMPUTO	\$1,147,999.50	\$2,860,479.66	\$2,413,912.41	\$446,567.25	\$2,413,912.41	\$0.00	\$446,567.25	\$2,413,912.41	\$2,402,856.23	\$0.00	
2961 - 2961 REFACCIONES	\$4,999,999.92	\$5,150,741.62	\$4,144,039.87	\$1,014,701.75	\$4,144,039.87	\$0.00	\$1,014,701.75	\$4,098,939.99	\$4,070,050.19	\$45,089.88	
2962 - 2962 LLANTAS Y CAMARAS	\$4,835,108.96	\$4,272,160.21	\$2,118,030.29	\$2,154,129.92	\$2,118,030.29	\$0.00	\$2,154,129.92	\$2,111,998.29	\$1,835,203.73	\$6,032.00	
2963 - 2963 EQUIPO Y ACCESORIOS	\$500,000.04	\$1,456,567.00	\$1,098,718.13	\$357,848.87	\$1,098,718.13	\$0.00	\$357,848.87	\$1,098,718.13	\$1,668,892.97	\$0.00	
TOTAL CAPÍTULO	\$203,203,763.01	\$226,135,548.98	\$183,697,699.42	\$42,437,848.56	\$183,699,551.42	\$68,148.00	\$42,325,997.56	\$180,601,670.27	\$167,159,253.95	\$3,007,881.15	
3000 - SERVICIOS GENERALES											
3111 - 3111 ENERGIA ELECTRICA	\$128,695,464.35	\$105,590,858.23	\$79,434,719.99	\$26,156,138.24	\$79,434,719.99	\$0.00	\$26,156,138.24	\$79,434,719.99	\$79,434,719.99	\$0.00	
3121 - 3121 GAS	\$800,000.04	\$937,156.94	\$760,571.00	\$76,585.94	\$760,571.00	\$0.00	\$0.00	\$760,571.00	\$760,571.00	\$0.00	
3131 - 3131 AGUA Y DRENAJE	\$5,199,999.72	\$5,011,590.49	\$3,830,674.94	\$1,180,905.55	\$3,830,674.94	\$0.00	\$1,180,905.55	\$3,830,674.94	\$3,830,674.94	\$0.00	
3141 - 3141 TELEFONOS	\$6,000,000.36	\$5,920,890.77	\$5,157,983.40	\$762,907.37	\$5,157,983.40	\$0.00	\$762,907.37	\$5,157,983.40	\$5,157,983.40	\$0.00	
3151 - 3151 TELEFONOS CELULARES	\$799,999.80	\$827,088.88	\$498,775.71	\$328,313.17	\$498,775.71	\$0.00	\$328,313.17	\$498,775.71	\$498,775.71	\$0.00	
3161 - 3161 SER.TELECOMUNICACIONES Y SATE GPS	\$974,400.00	\$43,726.00	\$542,796.12	\$929.88	\$542,796.12	\$0.00	\$929.88	\$542,796.12	\$542,796.12	\$0.00	
3171 - 3171 SERVICIO DE ACCESO A INTERNET,REDES	\$0.00	\$0.00	\$0.00	\$0.00	\$0.00	\$0.00	\$0.00	\$0.00	\$0.00	\$0.00	
3181 - 3181 CORREOS, TELEGRAFOS Y MENSAJERIA	\$0.00	\$17,530.00	\$16,930.89	\$599.11	\$16,930.89	\$0.00	\$599.11	\$16,930.89	\$16,930.89	\$0.00	
3221 - 3221 ARRENDAMIENTO DE INMUEBLES	\$1,990,000.00	\$1,654,221.55	\$1,584,621.48	\$69,600.07	\$1,584,621.48	\$0.00	\$69,600.07	\$1,584,621.48	\$1,584,621.48	\$0.00	
3231 - 3231 ARRENDAMIENTO DE MAQUINAS COPIADO	\$2,130,658.61	\$2,657,596.75	\$1,757,895.11	\$899,701.64	\$1,757,895.11	\$0.00	\$899,701.64	\$1,635,623.54	\$1,272,478.68	\$122,371.57	
3241 - 3241 ARREND. EQ. E INSTRUMENTAL MED. Y L	\$0.00	\$140,000.00	\$140,000.00	\$0.00	\$140,000.00	\$0.00	\$0.00	\$140,000.00	\$140,000.00	\$0.00	
3251 - 3251 ARREND. DE EQ. DE TRANSPORTE	\$5,601,599.51	\$7,109,627.75	\$5,594,963.17	\$1,514,664.58	\$5,594,963.17	\$0.00	\$1,514,664.58	\$5,594,963.17	\$5,155,634.05	\$0.00	
3261 - 3261 ARRENDAMIENTO DE MAQUINARIA	\$99,999.96	\$1,143,507.76	\$924,288.00	\$219,219.76	\$924,288.00	\$0.00	\$219,219.76	\$924,288.00	\$924,288.00	\$0.00	
3271 - 3271 ARRENDAMIENTO DE SOFTWARE	\$491,252.65	\$461,152.65	\$368,439.42	\$92,713.23	\$368,439.42	\$0.00	\$92,713.23	\$368,439.42	\$368,439.42	\$0.00	
3291 - 3291 ARREND. DE EQ. DE COMUNICACION	\$885,870.80	\$727,119.80	\$641,480.00	\$85,639.80	\$641,480.00	\$0.00	\$85,639.80	\$600,648.00	\$600,648.00	\$0.00	
3292 - 3292 ARRENDAMIENTO DE OTROS EQUIPOS	\$1,867,245.24	\$39,614.00	\$38,772.30	\$841.70	\$38,772.30	\$0.00	\$841.70	\$38,772.30	\$38,772.30	\$0.00	
3311 - 3311 HONORARIOS AUDITORES EXTERNOS	\$1,268,200.00	\$1,726,900.00	\$1,301,520.00	\$424,980.00	\$1,301,520.00	\$0.00	\$424,980.00	\$1,301,520.00	\$1,301,520.00	\$0.00	
3312 - 3312 HONORARIOS A PROFESIONISTAS	\$17,093,099.72	\$9,456,544.51	\$7,764,643.86	\$1,691,900.63	\$7,764,643.86	\$0.00	\$1,691,900.63	\$7,764,643.86	\$7,521,628.85	\$2,642.15	
3313 - 3313 HONORARIOS DE EVALUO DE BIENES E INM	\$0.00	\$59,840.00	\$69,060.00	\$321,580.00	\$69,060.00	\$0.00	\$321,580.00	\$69,060.00	\$120,960.00	\$0.00	
3314 - 3314 HONORARIOS POR SERVICIOS LEGALES	\$249,999.96	\$1,142,917.54	\$851,375.96	\$291,541.58	\$851,375.96	\$0.00	\$291,541.58	\$851,375.96	\$696,000.00	\$0.00	
3321 - 3321 ESTUDIOS Y PROYECTOS	\$0.00	\$632,200.00	\$632,200.00	\$0.00	\$632,200.00	\$0.00	\$0.00	\$632,200.00	\$632,200.00	\$0.00	
3331 - 3331 SERVICIOS DE CONSULTORIA ADMINISTRATIVA	\$8,349,999.96	\$25,906,660.35	\$28,653,160.00	\$746,299.65	\$28,653,160.00	\$0.00	\$746,299.65	\$28,566,160.00	\$25,366,160.00	\$67,000.00	

MUNICIPIO DE SAN NICOLAS DE LOS GARZA, N.L.
(4) Estado sobre el Ejercicio del Presupuesto por: Ente Público / Clasificación Económica / Capítulo del Gasto
 Diciembre de 2018
 Tipo de gasto: Todos
 Fuente de financiamiento: Todas

Divisor: Pesos

ENTE PÚBLICO TIPO DE GASTO CAPÍTULO CONCEPTO	Acumulados (CONAC)									
	1	2	3	4=(2-3) Presupuesto Disponibile Para Comprometer	5 Devengado	6=(3-5) Comprometido No Devengado	7=(2-5) Presupuesto Sin Devengar	8 Ejercido	9 Pagado	10=(9-8) Deuda del ejercicio
FUENTE DE FINANCIAMIENTO										
3341 - 3341 CAPACI. Y ADIESTRAMIENTO	\$219,240.00	\$506,142.00	\$341,747.60	\$164,394.40	\$341,747.60	\$0.00	\$164,394.40	\$341,747.60	\$341,747.60	\$0.00
3347 - 3347 FORTASEG	\$0.00	\$6,112,161.50	\$7,618,661.50	\$-1,506,500.00	\$7,618,661.50	\$0.00	\$-1,506,500.00	\$5,592,161.50	\$5,592,161.50	\$2,026,500.00
3363 - 3363 SERVICIOS Y EXPEDICION DE PASAPORTE	\$720,000.00	\$720,000.00	\$397,811.13	\$322,188.87	\$397,811.13	\$0.00	\$322,188.87	\$397,811.13	\$397,811.13	\$0.00
3364 - SERVICIOS DE DIGITALIZACION	\$0.00	\$1,199,259.84	\$1,199,259.84	\$0.00	\$1,199,259.84	\$0.00	\$0.00	\$1,199,259.84	\$1,199,259.84	\$0.00
3373 - 3373 SERVICIOS DE SEGURIDAD PRIVADA	\$667,000.00	\$664,385.00	\$239,999.92	\$324,385.08	\$239,999.92	\$0.00	\$324,385.08	\$239,999.92	\$239,999.92	\$0.00
3391 - 3391 SER. MEDICOS Y HOSPITALARIOS	\$18,315,000.06	\$19,946,459.26	\$17,928,145.63	\$2,018,313.63	\$17,928,145.63	\$0.00	\$2,018,313.63	\$17,211,689.61	\$16,980,681.61	\$716,466.02
33911 - 33911 FORTASEG	\$0.00	\$174,783.00	\$169,667.40	\$5,115.60	\$169,667.40	\$0.00	\$5,115.60	\$169,667.40	\$169,667.40	\$0.00
3393 - 3393 ESTUDIOS DE LABORATORIO	\$5,985,735.90	\$6,494,042.17	\$5,387,113.36	\$1,106,928.81	\$5,387,113.36	\$0.00	\$1,106,928.81	\$5,297,853.55	\$2,685,699.97	\$129,259.81
3431 - SERVICIOS DE RECAUDACION	\$0.00	\$4,640,000.00	\$852,623.20	\$3,787,376.80	\$852,623.20	\$0.00	\$3,787,376.80	\$852,623.20	\$628,717.60	\$0.00
3451 - 3451 SEGUROS DE VEHICULOS	\$10,000,000.01	\$20,565,778.53	\$14,867,408.78	\$5,698,369.74	\$14,867,408.78	\$0.00	\$5,698,369.74	\$9,974,870.05	\$9,974,870.05	\$0.00
3454 - 3454 SEGURO CASA-HABITACION	\$0.00	\$4,162,501.00	\$3,937,601.34	\$224,899.66	\$2,775,000.67	\$1,162,500.67	\$1,387,500.33	\$2,775,000.67	\$2,775,000.67	\$0.00
3491 - 3491 SERVICIOS BANCARIOS	\$1,500,000.00	\$3,068,119.85	\$1,437,245.85	\$1,630,874.00	\$1,437,245.85	\$0.00	\$1,630,874.00	\$1,437,245.85	\$1,437,245.85	\$0.00
3511 - 3511 MITO. DE EDIFICIOS	\$4,618,983.96	\$4,031,549.53	\$2,285,669.18	\$1,745,880.35	\$2,285,669.18	\$0.00	\$1,745,880.35	\$2,285,669.18	\$1,821,606.63	\$0.00
3512 - 3512 MITO. VIAS PUBLICAS	\$9,999,999.99	\$1,253,086.80	\$1,135,078.10	\$118,008.70	\$1,135,078.10	\$0.00	\$118,008.70	\$1,067,395.14	\$882,074.44	\$47,662.96
3513 - 3513 MITO. DE ALBERCAS	\$934,240.98	\$934,240.68	\$713,834.42	\$220,406.26	\$713,834.42	\$0.00	\$220,406.26	\$713,834.42	\$713,834.42	\$0.00
3521 - 3521 MITO. DE EQ. DE OFICINA	\$0.00	\$30,620.00	\$30,552.00	\$68.00	\$30,552.00	\$0.00	\$68.00	\$30,552.00	\$30,552.00	\$0.00
3531 - 3531 MITO. EQ. DE COMPUTO	\$999,999.98	\$1,652,046.48	\$2,029,400.02	\$-377,353.54	\$2,029,400.02	\$0.00	\$-377,353.54	\$1,651,618.18	\$1,651,618.18	\$377,781.84
3532 - 3532 MITO. EQ. DE COMUNICACION	\$500,000.04	\$2,553,943.96	\$2,092,297.42	\$461,646.54	\$2,092,297.42	\$0.00	\$461,646.54	\$2,092,297.42	\$2,092,297.42	\$0.00
3541 - 3541 MITO. DE EQUIPO INSTRUMENTAL MEDICO	\$0.00	\$3,300.00	\$3,260.00	\$40.00	\$3,260.00	\$0.00	\$40.00	\$3,260.00	\$3,260.00	\$0.00
3551 - 3551 MITO. DE VEHICULOS	\$19,999,999.80	\$30,000,000.00	\$21,675,163.59	\$8,324,836.41	\$21,675,163.59	\$0.00	\$8,324,836.41	\$20,654,076.48	\$14,256,696.69	\$14,021,087.11
3552 - 3552 REPARACION VEHICULOS POR ACCIDENTE	\$5,000,000.16	\$1,582,809.02	\$757,728.43	\$825,080.59	\$757,728.43	\$0.00	\$825,080.59	\$743,422.02	\$704,422.02	\$18,457.92
3571 - 3571 MITO. MAQUINARIA Y EQ.	\$175,000.00	\$491,779.18	\$383,222.26	\$128,556.92	\$383,222.26	\$0.00	\$128,556.92	\$344,764.34	\$309,453.94	\$0.00
3572 - 3572 MITO. DE SEÑALES Y NOMENCLATURA	\$6,620,999.96	\$689,483.66	\$127,730.41	\$461,753.25	\$127,730.41	\$0.00	\$461,753.25	\$127,730.41	\$127,730.41	\$0.00
3573 - 3573 MITO. DE ESTACIONOMETROS	\$0.00	\$820,951.00	\$819,113.12	\$1,837.88	\$819,113.12	\$0.00	\$1,837.88	\$819,113.12	\$798,172.80	\$0.00
3575 - 3575 MITO. ALUMBRADO PUBLICO	\$0.00	\$2,550,241.53	\$2,550,241.53	\$0.00	\$2,550,241.53	\$0.00	\$0.00	\$2,550,241.53	\$2,550,241.53	\$0.00
3581 - 3581 CUOTAS SIMEPRODE	\$18,000,000.00	\$16,282,651.00	\$15,924,763.65	\$357,887.35	\$15,924,763.65	\$0.00	\$357,887.35	\$15,920,800.03	\$15,920,800.03	\$3,963.62
3582 - 3582 RECOLECCION Y TRANSPORTACION RESID	\$61,840,000.00	\$78,561,021.84	\$78,561,021.84	\$0.00	\$78,561,021.84	\$0.00	\$0.00	\$78,561,021.84	\$78,561,021.84	\$0.00
3583 - 3583 DESECHOS PATOLOGICOS	\$50,000.04	\$50,000.04	\$11,033.92	\$38,966.12	\$11,033.92	\$0.00	\$38,966.12	\$11,033.92	\$11,033.92	\$0.00
3584 - 3584 SERVICIOS DE LAVANDERIA	\$459,999.99	\$459,999.99	\$314,740.02	\$145,259.97	\$314,740.02	\$0.00	\$145,259.97	\$314,740.02	\$273,415.02	\$0.00
3585 - 3585 SERVICIO DE DESINFECCION	\$597,999.96	\$597,999.96	\$501,120.00	\$96,879.96	\$501,120.00	\$0.00	\$96,879.96	\$501,120.00	\$501,120.00	\$0.00

MUNICIPIO DE SAN NICOLAS DE LOS GARZA, N.L.
 Estado sobre el Ejercicio del Presupuesto por: Ente Público / Clasificación Económica / Capítulo del Gasto
 Diciembre de 2018
 Tipo de gasto: Todos
 Fuente de financiamiento: Todas

Divisor: Pesos

ENTE PÚBLICO TIPO DE GASTO CAPÍTULO CONCEPTO FUENTE DE FINANCIAMIENTO	Acumulados (CONAC)										Deuda del ejercicio 10=(5-8)
	Presupuesto de Egresos Aprobado	Presupuesto Vigente	Comprometido	Presupuesto Disponible Para Comprometer 4=(2-3)	Devengado	Comprometido No Devengado 6=(3-5)	Presupuesto Sin Devengar 7=(2-5)	Ejercido	Pagado		
	1	2	3	4=(2-3)	5	6=(3-5)	7=(2-5)	8	9		
3586 - 3588 SERVICIOS DE LIMPIEZA	\$3,503,200.00	\$1,009,773.18	\$433,685.34	\$1,176,087.84	\$433,685.34	\$0.00	\$1,176,087.84	\$433,685.34	\$217,152.00	\$0.00	
3591 - 3591 MTTQ. DE PARQUES Y JARDINES	\$75,063,715.86	\$71,034,077.86	\$67,747,489.44	\$3,286,588.22	\$67,747,489.44	\$0.00	\$3,286,588.22	\$65,757,092.00	\$81,542,972.00	\$1,990,487.44	
3611 - 3611 RADIO, PRENSA, T.V. Y PUBLICIDAD	\$18,270,000.01	\$18,244,831.45	\$16,771,569.18	\$1,473,262.27	\$16,771,569.18	\$0.00	\$1,473,262.27	\$16,292,569.18	\$13,393,395.20	\$479,000.00	
3711 - 3711 BOLETO DE AVION	\$210,000.04	\$287,154.72	\$190,663.44	\$96,491.28	\$190,663.44	\$0.00	\$96,491.28	\$180,663.44	\$180,663.44	\$0.00	
3721 - 3721 PASAJES DE TRANSPORTE TERRESTRE	\$12,000.00	\$71,337.67	\$60,425.20	\$10,912.47	\$60,425.20	\$0.00	\$10,912.47	\$60,425.20	\$60,425.20	\$0.00	
3751 - 3751 GASTOS DE VIAJE	\$60,000.04	\$115,163.38	\$73,915.50	\$41,247.88	\$73,915.50	\$0.00	\$41,247.88	\$73,915.50	\$73,915.50	\$0.00	
3811 - 3811 INFORME ANUAL	\$999,999.99	\$999,999.99	\$528,860.00	\$471,139.99	\$528,860.00	\$0.00	\$471,139.99	\$528,860.00	\$528,860.00	\$0.00	
3821 - 3821 ACTIVIDADES CIVICAS, CULTURALES Y	\$9,598,911.84	\$6,725,093.07	\$4,513,063.07	\$2,212,030.00	\$4,513,063.07	\$0.00	\$2,212,030.00	\$4,513,063.07	\$4,513,063.07	\$0.00	
3822 - 3822 EVENTOS OFICIALES	\$12,379,999.92	\$1,916,323.48	\$1,252,509.08	\$663,814.40	\$1,252,509.08	\$0.00	\$663,814.40	\$1,252,509.08	\$1,202,509.08	\$0.00	
3823 - 3823 FESTEJOS NAVIDENOS	\$600,000.00	\$1,718,345.44	\$1,718,345.44	\$0.00	\$1,718,345.44	\$0.00	\$0.00	\$1,718,345.44	\$1,043,757.30	\$0.00	
3824 - 3824 PLACAS Y MONUMENTOS CONMEMORATI	\$100,000.00	\$124,431.00	\$24,418.00	\$100,013.00	\$24,418.00	\$0.00	\$100,013.00	\$24,418.00	\$24,418.00	\$0.00	
3825 - 3825 RECREACION POPULAR	\$6,817,040.20	\$5,860,074.66	\$3,079,110.87	\$2,890,963.79	\$3,063,010.87	\$26,100.00	\$2,807,063.79	\$3,048,243.27	\$2,485,087.55	\$4,767.80	
3826 - 3826 LINEA DIRECTA	\$1,200,000.00	\$651,605.00	\$160,664.24	\$490,940.76	\$160,664.24	\$0.00	\$490,940.76	\$160,664.24	\$128,137.20	\$0.00	
3827 - 3827 OTROS GASTOS DE ORDEN SOCIAL	\$133,000.04	\$382,037.02	\$291,860.51	\$90,176.51	\$291,860.51	\$0.00	\$90,176.51	\$291,860.51	\$291,860.51	\$0.00	
3851 - 3851 GASTOS DE REPRESENTACION	\$20,000.04	\$13,000.03	\$0.00	\$13,000.03	\$0.00	\$0.00	\$0.00	\$0.00	\$0.00	\$0.00	
3921 - 3921 REFRENDOS, PLACAS Y TENENCIAS	\$2,500,000.02	\$2,547,332.02	\$1,879,561.22	\$667,770.80	\$1,879,561.22	\$0.00	\$667,770.80	\$1,879,561.22	\$1,054,470.62	\$0.00	
3951 - 3951 MULTAS Y GASTOS LEGALES	\$4,360,000.00	\$5,244,502.57	\$5,042,487.31	\$202,015.26	\$5,042,487.31	\$0.00	\$202,015.26	\$5,042,487.31	\$5,027,906.31	\$0.00	
3981 - 3981 IMPUESTO SOBRE NOMINA ESTATAL	\$17,999,999.76	\$16,176,101.46	\$12,149,461.38	\$4,026,640.08	\$12,149,461.38	\$0.00	\$4,026,640.08	\$12,149,461.38	\$12,149,461.38	\$0.00	
3991 - 3991 CUOTAS Y SUSCRIPCIONES	\$176,605.20	\$178,998.87	\$137,756.66	\$41,242.21	\$137,756.66	\$0.00	\$41,242.21	\$137,756.66	\$136,756.66	\$0.00	
3992 - 3992 GASTOS DE TRANSICION	\$1,000,000.00	\$1,000,000.00	\$0.00	\$1,000,000.00	\$0.00	\$0.00	\$1,000,000.00	\$0.00	\$0.00	\$0.00	
	\$526,526,449.95	\$517,710,873.46	\$439,077,662.72	\$78,633,210.74	\$437,889,062.05	\$1,188,600.67	\$79,821,811.41	\$430,806,465.60	\$403,453,760.28	\$7,082,596.45	
TOTAL CAPÍTULO											
4000 - TRANSFERENCIAS, ASIGNACIONES, SUBSIDIOS Y OTRAS AYUDAS											
4213 - 4213 APORT. AL INSTITUTO DE PLANEACION	\$1,900,000.00	\$5,899,999.98	\$5,899,999.98	\$0.00	\$5,899,999.98	\$0.00	\$0.00	\$5,899,999.98	\$4,399,999.98	\$0.00	
4214 - 4214 APORT. INSTITUTO MUNICIPAL DEL DEP	\$0.00	\$10,615,564.37	\$10,615,564.37	\$0.00	\$10,615,564.37	\$0.00	\$0.00	\$10,615,564.37	\$10,615,564.37	\$0.00	
4411 - 4411 APOYOS ECONOMICOS Y MAT. A PERS	\$7,173,176.00	\$4,235,215.68	\$3,097,188.39	\$1,138,027.29	\$3,097,188.39	\$0.00	\$1,138,027.29	\$3,097,188.39	\$3,001,728.39	\$0.00	
4412 - 4412 ALIMENTOS Y DESPENSAS AL ADULTO MAY	\$1,000,000.00	\$1,209,163.64	\$1,106,331.13	\$102,832.51	\$1,106,331.13	\$0.00	\$102,832.51	\$1,070,712.32	\$909,642.86	\$35,618.81	
4451 - 4451 APORT. PARA AGRUP. CIVICAS, CULT.Y	\$24,263,978.56	\$26,763,978.56	\$23,563,820.37	\$3,200,158.19	\$23,563,820.37	\$0.00	\$3,200,158.19	\$23,510,010.77	\$23,503,261.37	\$53,809.60	
4452 - 4452 AYUDAS SOCIALES A INSTITUCIONES SIN	\$90,000.00	\$90,000.00	\$45,000.00	\$45,000.00	\$45,000.00	\$0.00	\$45,000.00	\$45,000.00	\$45,000.00	\$0.00	
4511 - 4511 SUELDOS SINDICALIZADOS	\$14,331,951.96	\$20,558,730.60	\$20,292,049.35	\$266,681.25	\$20,292,049.35	\$0.00	\$266,681.25	\$20,292,049.35	\$20,290,686.04	\$0.00	
4512 - 4512 SUELDOS PERSONAL CONFIANZA	\$32,472,428.72	\$13,639,730.93	\$12,054,031.18	\$1,485,699.75	\$12,054,031.18	\$0.00	\$1,485,699.75	\$12,054,031.18	\$12,035,308.39	\$0.00	

MUNICIPIO DE SAN NICOLAS DE LOS GARZA, N.L.
 (4) Estado sobre el Ejercicio del Presupuesto por: Ente Público / Clasificación Económica / Capítulo del Gasto
 Diciembre de 2018

Divisor: Pesos

Tipo de gasto: Todos

Fuente de financiamiento: Todas

ENTE PÚBLICO TIPO DE GASTO CAPÍTULO CONCEPTO	Acumulados (CONAC)										Deuda del ejercicio 10=(5-8)	
	Presupuesto de Egresos Aprobado	Presupuesto Vigente	Comprometido	Presupuesto Disponibile Para Comprometer 4=(2-3)	Devengado	Comprometido No Devengado	Presupuesto Sin Devengar	Ejercido	Pagado	10=(5-8)		
												1
FUENTE DE FINANCIAMIENTO												
4513 - 4513 AGUINALDO	\$8,670,056.34	\$8,292,808.19	\$8,051,349.79	\$241,458.40	\$8,051,349.79	\$0.00	\$241,458.40	\$8,051,349.79	\$8,043,374.14	\$0.00		
4514 - 4514 OTROS CONCEPTOS ADICIONALES	\$2,499,999.96	\$3,387,233.31	\$608,960.00	\$2,758,273.31	\$608,960.00	\$0.00	\$2,758,273.31	\$608,960.00	\$608,017.74	\$0.00		
4515 - 4515 SERVICIOS MEDICOS	\$28,087,083.34	\$19,100,192.49	\$18,900,140.89	\$200,051.60	\$18,900,140.89	\$0.00	\$200,051.60	\$18,087,954.15	\$17,721,492.51	\$812,186.44		
4521 - 4521 SUELDOS SINDICALIZADOS	\$14,132,603.88	\$35,826,615.44	\$35,705,190.38	\$121,425.06	\$35,705,190.38	\$0.00	\$121,425.06	\$35,705,190.38	\$35,694,697.96	\$0.00		
4522 - 4522 SUELDO PERSONAL CONFIANZA	\$18,572,148.36	\$13,420,868.65	\$13,420,867.80	\$0.85	\$13,420,867.80	\$0.00	\$0.85	\$13,420,867.80	\$13,401,392.60	\$0.00		
4523 - 4523 AGUINALDO	\$5,873,443.94	\$9,038,785.94	\$9,038,784.98	\$0.96	\$9,038,784.98	\$0.00	\$0.96	\$9,038,784.98	\$9,038,784.98	\$0.00		
4524 - 4524 OTROS CONCEPTOS ADICIONALES	\$2,499,999.96	\$4,061,577.27	\$3,999,595.40	\$61,981.87	\$3,999,595.40	\$0.00	\$61,981.87	\$3,999,595.40	\$3,997,473.53	\$0.00		
4525 - 4525 SERVICIOS MEDICOS	\$14,817,999.96	\$14,648,968.30	\$14,027,778.28	\$621,190.02	\$14,027,778.28	\$0.00	\$621,190.02	\$13,364,427.84	\$13,117,212.55	\$663,350.84		
TOTAL CAPÍTULO	\$176,394,866.96	\$190,670,433.35	\$180,427,651.99	\$10,242,781.36	\$180,427,651.99	\$0.00	\$10,242,781.36	\$178,862,686.50	\$176,424,637.41	\$1,564,965.48		
5000 - BIENES MUEBLES, INMUEBLES E INTANGIBLES												
5111 - 5111 EQUIPO DE OFICINA	\$2,600,000.00	\$2,643,686.16	\$2,967,301.53	\$-323,615.37	\$1,717,301.53	\$1,250,000.00	\$926,384.63	\$1,717,301.53	\$1,552,586.17	\$0.00		
5112 - 5112 MUEBLES Y ENSERES	\$0.00	\$80,286.48	\$0.00	\$80,286.48	\$0.00	\$0.00	\$80,286.48	\$0.00	\$0.00	\$0.00		
5151 - 5151 EQ. DE COMPUTO	\$949,999.80	\$28,552,394.89	\$28,520,179.83	\$32,215.06	\$28,520,179.83	\$0.00	\$32,215.06	\$28,520,179.83	\$28,361,716.87	\$0.00		
5191 - 5191 OTROS MOBILIARIOS Y EQUIPOS DE ADMI	\$2,789,999.84	\$182,030.75	\$182,029.42	\$1.33	\$182,029.42	\$0.00	\$1.33	\$182,029.42	\$182,029.42	\$0.00		
5231 - 5231 EQ. DE VIDEO Y FOTOGRAFIA	\$349,999.92	\$2,242,302.48	\$2,111,072.40	\$131,230.08	\$2,111,072.40	\$0.00	\$131,230.08	\$2,111,072.40	\$2,089,160.00	\$0.00		
5291 - 5291 EQ. MUSICAL Y DE SONIDO	\$350,000.04	\$33,463.08	\$0.00	\$33,463.08	\$0.00	\$0.00	\$33,463.08	\$0.00	\$0.00	\$0.00		
5292 - 5292 EQ. EDUCACIONAL Y RECREATIVO	\$0.00	\$1,000,000.00	\$0.00	\$1,000,000.00	\$0.00	\$0.00	\$1,000,000.00	\$0.00	\$0.00	\$0.00		
5311 - 5311 EQ. MEDICO Y HOSPITALARIO	\$0.00	\$51,384.00	\$51,383.75	\$0.25	\$51,383.75	\$0.00	\$0.25	\$51,383.75	\$51,383.75	\$0.00		
5411 - 5411 EQ. DE TRANSPORTE	\$6,300,000.00	\$53,459,390.13	\$43,966,226.57	\$9,493,163.56	\$43,966,226.57	\$0.00	\$9,493,163.56	\$43,966,226.57	\$35,941,289.45	\$0.00		
54111 - 54111 FORTASEG	\$0.00	\$3,122,862.50	\$3,112,710.49	\$10,152.01	\$3,112,710.49	\$0.00	\$10,152.01	\$3,112,710.49	\$3,112,710.49	\$0.00		
5493 - BICICLETAS	\$0.00	\$0.00	\$0.00	\$0.00	\$0.00	\$0.00	\$0.00	\$0.00	\$0.00	\$0.00		
5631 - 5631 MAQUINARIA Y EQ. DE CONSTRUCCION	\$0.00	\$20,000,000.00	\$0.00	\$20,000,000.00	\$0.00	\$0.00	\$20,000,000.00	\$0.00	\$0.00	\$0.00		
5641 - 5641 CLIMA Y CALEFACCION	\$195,000.00	\$335,151.12	\$366,401.52	\$-33,250.40	\$366,401.52	\$0.00	\$-33,250.40	\$332,244.32	\$186,847.60	\$96,157.20		
5651 - 5651 EQ. DE COMUNICACIONES	\$450,000.00	\$4,022,238.72	\$3,996,556.72	\$25,682.00	\$3,996,556.72	\$0.00	\$25,682.00	\$3,996,556.72	\$3,950,110.32	\$0.00		
5671 - 5671 HERRAMIENTAS Y MAQUINAS-HERRAMIENT	\$300,000.00	\$298,368.00	\$84,924.00	\$213,444.00	\$84,924.00	\$0.00	\$213,444.00	\$84,924.00	\$84,924.00	\$0.00		
5812 - 5812 BIENES INMUEBLES	\$0.00	\$11,000,000.00	\$10,365,962.00	\$634,038.00	\$10,365,962.00	\$0.00	\$634,038.00	\$10,365,962.00	\$10,365,962.00	\$0.00		
5911 - 5911 SOFTWARE	\$1,876,976.04	\$20,339,900.19	\$20,288,125.95	\$51,774.24	\$20,288,125.95	\$0.00	\$51,774.24	\$20,288,125.95	\$19,126,192.62	\$0.00		
TOTAL CAPÍTULO	\$16,161,975.64	\$147,362,838.50	\$116,014,874.18	\$31,347,964.32	\$114,764,874.18	\$1,250,000.00	\$32,597,964.32	\$114,728,716.98	\$105,004,912.69	\$36,157.20		
6000 - INVERSION PUBLICA												
6122 - 6122 CONSTR. Y REHABILITACION DE PARQUES	\$0.00	\$16,411,402.65	\$16,411,402.65	\$0.00	\$16,411,402.65	\$0.00	\$0.00	\$16,411,402.65	\$11,468,151.86	\$0.00		

MUNICIPIO DE SAN NICOLAS DE LOS GARZA, N.L.
(4) Estado sobre el Ejercicio del Presupuesto por: Ente Público / Clasificación Económica / Capítulo del Gasto

Diciembre de 2018

Tipo de gasto: Todos

Fuente de financiamiento: Todas

Divisor: Pesos

ENTE PÚBLICO TIPO DE GASTO CAPÍTULO CONCEPTO FUENTE DE FINANCIAMIENTO	Acumulados (CONAC)										Deuda del ejercicio 10=(9-8)
	Presupuesto de Egresos Aprobado	Presupuesto Vigente	Comprometido	Presupuesto Disponible Para Comprometer 4=(2-3)	Devengado	Comprometido No Devengado	Presupuesto Sin Devengar	Ejercido	Pagado		
	1	2	3	4=(2-3)	5	6=(3-5)	7=(2-5)	8	9		
61228 - 61228 REM. CENTRO CULTURAL BERNARDO RE	\$0.00	\$3,047,100.84	\$3,047,100.84	\$0.00	\$3,047,100.84	\$0.00	\$0.00	\$3,047,100.84	\$3,047,100.84	\$0.00	
61230 - 61230 ESPACIO CULTURAL LAS PUENTES 3ER S	\$0.00	\$968,017.01	\$968,017.01	\$0.00	\$968,017.01	\$0.00	\$0.00	\$968,017.01	\$968,017.01	\$0.00	
61232 - 61232 ESPACIO CULTURAL JARDINES DE CASA	\$0.00	\$968,017.01	\$968,017.01	\$0.00	\$968,017.01	\$0.00	\$0.00	\$968,017.01	\$968,017.01	\$0.00	
6124 - 6124 CONSTR. Y REHABILITACION DE INMUEBL	\$0.00	\$186,482,613.63	\$75,236,620.10	\$113,246,193.53	\$75,236,620.10	\$0.00	\$113,246,193.53	\$75,236,620.10	\$73,682,707.61	\$0.00	
61246 - 61246 PLAZAS PUBLICAS IND. Y V. GUERRERO	\$0.00	\$731,044.37	\$731,044.37	\$0.66	\$731,044.37	\$0.00	\$0.66	\$731,044.37	\$731,044.37	\$0.00	
61247 - 61247 PLAZA PUBLICA EN COL. LOS NARANJOS	\$0.00	\$875,599.35	\$875,599.35	\$0.00	\$875,599.35	\$0.00	\$0.00	\$875,599.35	\$875,599.35	\$0.00	
61249 - 61249 REHAB. PLAZAS PUB. VARIOS PUNTOS M	\$0.00	\$715,912.42	\$715,912.42	\$0.00	\$715,912.42	\$0.00	\$0.00	\$715,912.42	\$688,492.39	\$0.00	
6125 - 6125 ESTUDIOS Y PROYECTOS	\$0.00	\$16,125,087.91	\$13,859,131.02	\$2,265,936.89	\$13,859,131.02	\$0.00	\$2,265,936.89	\$13,859,131.02	\$12,025,122.14	\$0.00	
61258 - 61258 REHAB. PLAZA LOMAS ROBLE PR. 2 2018	\$0.00	\$4,218,921.86	\$4,142,947.00	\$75,974.86	\$4,142,947.00	\$0.00	\$75,974.86	\$4,142,947.00	\$4,142,947.00	\$0.00	
61408 - 61408 DRENAJE PLUVIAL DES. MPAL 2018	\$0.00	\$9,491,839.04	\$9,476,345.07	\$15,493.97	\$9,476,345.07	\$0.00	\$15,493.97	\$9,476,345.07	\$7,035,172.63	\$0.00	
6141 - 6141 ADECUACIONES VIALES	\$0.00	\$9,953,978.86	\$9,587,594.78	\$366,384.10	\$9,587,594.78	\$0.00	\$366,384.10	\$9,587,594.78	\$7,651,789.32	\$0.00	
6142 - 6142 BANQUETAS Y CAMELIONES	\$0.00	\$146,083.40	\$0.00	\$146,083.40	\$0.00	\$0.00	\$146,083.40	\$0.00	\$0.00	\$0.00	
6143 - 6143 DRENAJE PLUVIAL	\$0.00	\$37,568,867.16	\$37,568,867.16	\$0.00	\$37,568,867.16	\$0.00	\$0.00	\$37,568,867.16	\$37,476,469.05	\$0.00	
6145 - 6145 PAVIMENTACION Y BACHEO	\$36,010,297.64	\$24,684,447.27	\$24,318,919.13	\$365,528.14	\$24,318,919.13	\$0.00	\$365,528.14	\$24,318,919.13	\$25,816,801.57	\$0.00	
6148 - 6148 FONDO DE DESARROLLO MUNICIPAL 2016	\$85,000,000.00	\$0.00	\$0.00	\$0.00	\$0.00	\$0.00	\$0.00	\$0.00	\$0.00	\$0.00	
6151 - 6151 PUENTES PEATONALES	\$0.00	\$12,113,537.07	\$4,113,537.07	\$8,000,000.00	\$4,113,537.07	\$0.00	\$8,000,000.00	\$4,113,537.07	\$4,113,537.07	\$0.00	
6152 - 6152 PUENTES VEHICULARES	\$0.00	\$2,724,672.21	\$2,724,672.21	\$0.00	\$2,724,672.21	\$0.00	\$0.00	\$2,724,672.21	\$2,724,672.21	\$0.00	
61535 - 61535 REHAB. PAV. CALLE B. JUAREZ Y P. D	\$0.00	\$1,761,322.61	\$1,761,322.61	\$0.00	\$1,761,322.61	\$0.00	\$0.00	\$1,761,322.61	\$1,144,739.86	\$0.00	
61536 - 61536 REHAB PAV DE AV UNION AVE LAS FLOR	\$0.00	\$100,400.35	\$100,400.35	\$0.00	\$100,400.35	\$0.00	\$0.00	\$100,400.35	\$100,400.35	\$0.00	
61538 - 61538 REHABILITACION DE PAV. EN GAZAS	\$0.00	\$3,693,120.86	\$3,693,120.86	\$0.00	\$3,693,120.86	\$0.00	\$0.00	\$3,693,120.86	\$3,693,120.86	\$0.00	
61539 - 61539 REHAB PAV AVE LOPEZ MATEOS-AVE ST	\$0.00	\$2,621,650.88	\$2,621,650.88	\$0.00	\$2,621,650.88	\$0.00	\$0.00	\$2,621,650.88	\$2,621,650.88	\$0.00	
61541 - 61541 REHAB PAV AVE CONDUCTORES ROMUL	\$0.00	\$1,868,888.48	\$1,390,797.04	\$488,091.44	\$1,390,797.04	\$0.00	\$488,091.44	\$1,390,797.04	\$834,383.90	\$0.00	
61545 - 61545 REHAB PAV Y AMP AV. ANTIGUO C. A A	\$0.00	\$11,238,887.51	\$11,237,887.85	\$999.66	\$11,237,887.85	\$0.00	\$999.66	\$11,237,887.85	\$11,237,887.85	\$0.00	
61556 - 61556 ANDADORES PEATONALES VARIOS PUNT	\$0.00	\$3,803,101.82	\$3,803,101.82	\$0.00	\$3,803,101.82	\$0.00	\$0.00	\$3,803,101.82	\$1,365,337.18	\$0.00	
61559 - 61559 REHAB DE VIALIDADES (FDM 2017)	\$0.00	\$2,552,102.41	\$2,552,102.21	\$0.20	\$2,552,102.21	\$0.00	\$0.20	\$2,552,102.21	\$2,552,102.21	\$0.00	
61564 - 61564 SUST. BARRERA CENTRAL DESMIPAL 201	\$0.00	\$0.00	\$0.00	\$0.00	\$0.00	\$0.00	\$0.00	\$0.00	\$0.00	\$0.00	
61565 - 61565 REHAB PAV ASFAL AV NICOLAS PDR 201	\$0.00	\$3,334,273.83	\$2,965,896.60	\$368,377.23	\$2,965,896.60	\$0.00	\$368,377.23	\$2,965,896.60	\$2,965,896.60	\$0.00	
61566 - 61566 REHAB. PAVIMENTO ASF DES MPAL 2018	\$0.00	\$13,202,780.43	\$13,202,779.28	\$11.15	\$13,202,779.28	\$0.00	\$11.15	\$12,796,668.25	\$5,607,387.41	\$406,114.03	
61567 - 61567 REHAB PAV. ZONA SUR-OTE (PDR-2018)	\$0.00	\$9,890,000.00	\$9,838,993.08	\$51,006.92	\$9,838,993.08	\$0.00	\$51,006.92	\$9,838,993.08	\$9,838,993.08	\$0.00	
61569 - 61569 SUST BARR. CEN MANUEL L. B.FDM2018	\$0.00	\$2,346,929.62	\$1,997,878.98	\$351,050.64	\$1,997,878.98	\$0.00	\$351,050.64	\$1,997,878.98	\$484,684.81	\$0.00	

MUNICIPIO DE SAN NICOLAS DE LOS GARZA, N.L.
(4) Estado sobre el Ejercicio del Presupuesto por: Ente Público / Clasificación Económica / Capítulo del Gasto

Diciembre de 2018

Tipo de gasto: Todos

Fuente de financiamiento: Todas

Divisor: Pesos

ENTE PÚBLICO TIPO DE GASTO CAPÍTULO CONCEPTO FUENTE DE FINANCIAMIENTO	Acumulados (CONAC)									
	Presupuesto de Egresos Aprobado	Presupuesto Vigente	Comprometido	Presupuesto Disponibles Para Comprometer	Devengado	Comprometido No Devengado	Presupuesto Sin Devengar	Ejercido	Pagado	Deuda del ejercicio
	1	2	3	4=(2-3)	5	6=(3-5)	7=(2-5)	8	9	10=(5-8)
61570 - 61570 BACHEO VAR PUNT PROYNFRA 2018	\$0.00	\$6,628,327.47	\$6,628,327.47	\$0.00	\$6,628,327.47	\$0.00	\$0.00	\$6,628,327.47	\$3,894,262.43	\$0.00
6164 - 6164 ADECUACIONES Y OBRA CIVIL	\$0.00	\$647,627.84	\$647,627.84	\$0.00	\$647,627.84	\$0.00	\$0.00	\$647,627.84	\$647,627.84	\$0.00
6177 - 6177 CONST VITAPISTA ELEVADA ANAHUAC 2 E	\$0.00	\$10,426,501.14	\$10,426,500.96	\$0.18	\$10,426,500.96	\$0.00	\$0.18	\$10,426,500.96	\$7,920,112.73	\$0.00
6194 - 6194 OBRA FEDERAL	\$20,670,166.84	\$20,891,808.75	\$20,392,145.14	\$499,663.61	\$20,392,145.14	\$0.00	\$499,663.61	\$20,392,145.14	\$20,392,145.14	\$0.00
6195 - 6195 INDIRECTOS	\$0.00	\$645,186.29	\$613,005.25	\$32,181.04	\$613,005.25	\$0.00	\$32,181.04	\$613,005.25	\$613,005.25	\$0.00
6196 - 6196 PROGRAMA DESARROLLO INSTITUCIONAL	\$0.00	\$0.00	\$0.00	\$0.00	\$0.00	\$0.00	\$0.00	\$0.00	\$0.00	\$0.00
62212 - 62212 CONST ESTACIONAMIENTO ROSA 4 VIEN	\$0.00	\$8,475,785.22	\$6,610,173.83	\$1,865,611.39	\$6,610,173.83	\$0.00	\$1,865,611.39	\$6,610,173.83	\$4,513,739.81	\$0.00
62213 - 62213 REHABILITACION CENTROS COMUNITAR	\$0.00	\$1,240,838.54	\$1,240,838.54	\$0.00	\$1,240,838.54	\$0.00	\$0.00	\$1,240,838.54	\$1,240,838.54	\$0.00
62218 - 62218 REHA U DEP CONST ORO 3 S PDR 2017	\$0.00	\$4,941,958.69	\$4,941,958.68	\$0.01	\$4,941,958.68	\$0.00	\$0.01	\$4,941,958.68	\$4,941,958.68	\$0.00
6222 - 6222 FONDO DE CULTURA 2015 (FLOR DE LIZ)	\$0.00	\$2,000,000.00	\$2,000,000.00	\$0.00	\$2,000,000.00	\$0.00	\$0.00	\$0.00	\$0.00	\$0.00
62221 - 62221 OBRAS COMPLEMENTARIAS	\$0.00	\$7,471,440.19	\$5,772,742.18	\$1,698,698.01	\$5,772,742.18	\$0.00	\$1,698,698.01	\$5,772,742.18	\$4,874,874.58	\$0.00
62228 - 62228 REHAB. U. DEPORT. PR-2 2018	\$0.00	\$6,503,320.82	\$5,932,054.93	\$571,265.89	\$5,932,054.93	\$0.00	\$571,265.89	\$5,932,054.93	\$5,856,284.50	\$0.00
62229 - 62229 REHAB UNIDADES DEPORTIVAS PDR-201	\$0.00	\$1,915,986.60	\$1,915,986.60	\$0.00	\$1,915,986.60	\$0.00	\$0.00	\$1,915,986.60	\$1,915,986.60	\$0.00
62230 - 62230 CONST. EDIF. DE SEGURIDAD PDR-2018	\$0.00	\$9,849,948.76	\$9,849,948.76	\$0.00	\$9,849,948.76	\$0.00	\$0.00	\$9,849,948.76	\$9,849,948.76	\$0.00
62232 - 62232 CON ALBERCA BAÑOS VEST UDM PDR20	\$0.00	\$7,406,264.29	\$7,409,214.28	\$50.01	\$7,409,214.28	\$0.00	\$50.01	\$7,409,214.28	\$7,409,214.28	\$0.00
62233 - 62233 REMO Y EQUIP TEATRO PROYNFRA 2018	\$0.00	\$1,000,157.38	\$1,000,157.38	\$0.00	\$1,000,157.38	\$0.00	\$0.00	\$1,000,157.38	\$1,000,157.38	\$0.00
62234 - 62234 CONS EDIF SEGURIDAD PROYNFRA 2018	\$0.00	\$7,985,488.43	\$7,985,488.43	\$0.00	\$7,985,488.43	\$0.00	\$0.00	\$7,985,488.43	\$4,829,920.42	\$0.00
62235 - 62235 REMOD ESTACION SEG UDO PROYNFRA	\$0.00	\$4,386,046.73	\$4,386,046.73	\$0.00	\$4,386,046.73	\$0.00	\$0.00	\$4,386,046.73	\$4,386,046.73	\$0.00
TOTAL CAPÍTULO	\$111,680,464.48	\$488,062,428.50	\$385,653,855.75	\$132,408,572.75	\$385,653,855.75	\$0.00	\$132,408,572.75	\$385,171,971.29	\$320,148,349.89	\$481,884.46
9000 - DEUDA PUBLICA										
9111 - 9111 PRESTAMO BAJIO	\$6,633,049.14	\$4,936,568.93	\$4,936,568.93	\$0.00	\$4,936,568.93	\$0.00	\$0.00	\$4,936,568.93	\$4,936,568.93	\$0.00
9115 - 9115 PRESTAMO AFIRME 40 MP	\$0.00	\$260,000.00	\$260,000.00	\$0.00	\$260,000.00	\$0.00	\$0.00	\$260,000.00	\$260,000.00	\$0.00
9116 - 9116 CAPITAL PRESTAMO AFIRME	\$0.00	\$1,200,000.00	\$1,200,000.00	\$0.00	\$1,200,000.00	\$0.00	\$0.00	\$1,200,000.00	\$1,200,000.00	\$0.00
9211 - 9211 INTERESES DE PRESTAMOS	\$43,828,307.88	\$41,024,329.49	\$41,024,329.49	\$0.00	\$41,024,329.49	\$0.00	\$0.00	\$41,024,329.49	\$41,024,329.49	\$0.00
9811 - 9811 ADEFAFAS	\$12,000,000.00	\$31,381,412.34	\$30,819,038.82	\$562,373.52	\$30,819,038.82	\$0.00	\$562,373.52	\$30,819,038.82	\$30,819,038.82	\$0.00
9991 - 9991 DIVERSOS	\$0.00	\$4,257,725.51	\$1,550,108.92	\$2,707,616.59	\$1,550,108.92	\$0.00	\$2,707,616.59	\$1,550,108.92	\$1,515,764.00	\$0.00
TOTAL CAPÍTULO	\$62,461,357.02	\$85,060,036.27	\$79,790,046.16	\$3,269,990.11	\$79,790,046.16	\$0.00	\$3,269,990.11	\$79,790,046.16	\$79,755,701.33	\$0.00
TOTAL TIPO DE GASTO	\$1,626,306,133.49	\$2,189,899,412.88	\$1,852,190,114.73	\$337,709,298.15	\$1,849,653,366.06	\$0.00	\$340,236,046.82	\$1,837,479,881.31	\$1,748,500,214.06	\$12,173,484.75
TOTAL ENTE PÚBLICO	\$1,626,306,133.49	\$2,189,899,412.88	\$1,842,180,114.73	\$337,709,298.15	\$1,848,653,366.06	\$2,526,748.67	\$340,236,046.82	\$1,837,479,881.31	\$1,748,500,214.06	\$12,173,484.75

MUNICIPIO DE SAN NICOLAS DE LOS GARZA, N.L.
(5) Estado sobre el Ejercicio del Presupuesto por Ente Público / Función

Diciembre de 2018
Secretaría: Todas
Finalidad: Todas
Función: Todas

Divisor: Pesos

RAMO O DEPENDENCIA FINALIDAD FUNCIÓN SUBFUNCIÓN	Presupuesto de Egresos Aprobado	Presupuesto Vigente	Comprometido	Presupuesto Disponibles		Devengado	Comprometido No Devengado	Presupuesto Sin Devenegar	Ejercido	Pagado	Deuda del ejercicio
				Comprometido	Para						
	1	2	3	4=(2-3)	5	6=(3-5)	7=(2-5)	8	9	10=(5-8)	
ACUMULADOS (CONAC)											
1200 - JUSTICIA											
1210 - IMPARTICIÓN DE JUSTICIA	\$27,203,555.64	\$28,812,594.47	\$24,089,498.42	\$4,713,096.05	\$24,089,498.42	\$0.00	\$4,713,096.05	\$24,018,776.24	\$22,526,136.76	\$82,722.18	
TOTALFUNCION	\$27,203,555.64	\$28,812,594.47	\$24,089,498.42	\$4,713,096.05	\$24,089,498.42	\$0.00	\$4,713,096.05	\$24,018,776.24	\$22,526,136.76	\$82,722.18	
1300 - COORDINACIÓN DE LA POLÍTICA DE GOBIERNO											
1310 - PRESIDENCIA / GOBIERNO	\$0.00	\$570,641.10	\$570,639.83	\$1.27	\$570,639.83	\$0.00	\$1.27	\$670,639.83	\$570,639.83	\$0.00	
1310 - PRESIDENCIA / GOBIERNO	\$4,627,351.75	\$5,955,037.89	\$5,219,232.35	\$735,805.54	\$5,219,232.35	\$0.00	\$735,805.54	\$5,207,982.96	\$5,028,014.77	\$11,249.39	
1330 - PRESERVACIÓN Y CUIDADO DEL PATRIMONIO PÚBLICO	\$41,980,329.05	\$36,865,769.38	\$31,330,606.49	\$5,535,162.89	\$31,330,606.49	\$0.00	\$5,535,162.89	\$31,281,274.66	\$30,301,821.85	\$49,331.83	
1340 - FUNCIÓN PÚBLICA	\$3,702,539.48	\$9,604,141.35	\$9,084,997.50	\$519,143.85	\$9,084,997.50	\$0.00	\$519,143.85	\$9,081,211.57	\$9,062,635.65	\$3,785.83	
1350 - ASUNTOS JURÍDICOS	\$4,935,829.73	\$5,503,380.27	\$5,513,962.87	\$889,417.40	\$5,513,962.87	\$0.00	\$889,417.40	\$5,484,867.56	\$5,306,981.40	\$29,295.31	
TOTALFUNCION	\$55,258,050.01	\$59,498,969.89	\$51,719,439.05	\$7,779,530.94	\$51,719,439.05	\$0.00	\$7,779,530.94	\$51,625,776.59	\$50,270,093.50	\$93,662.46	
1500 - ASUNTOS FINANCIEROS Y HACENDARIOS											
1510 - ASUNTOS FINANCIEROS	\$7,550,290.93	\$3,132,133.43	\$2,761,555.39	\$370,578.04	\$2,761,555.39	\$0.00	\$370,578.04	\$2,746,121.57	\$2,736,278.17	\$15,433.82	
1520 - ASUNTOS HACENDARIOS	\$39,216,065.94	\$46,327,578.42	\$35,797,601.74	\$13,529,976.68	\$34,635,101.07	\$1,162,500.67	\$14,882,477.35	\$34,560,335.19	\$32,499,400.83	\$134,765.68	
TOTALFUNCION	\$46,766,356.87	\$52,459,711.85	\$38,569,157.13	\$13,900,554.72	\$37,396,656.46	\$1,162,500.67	\$15,063,055.39	\$37,246,456.76	\$35,235,679.01	\$150,199.70	
1700 - ASUNTOS DE ORDEN PÚBLICO Y DE SEGURIDAD INTERIOR											
1710 - POLICIA	\$319,984,808.24	\$391,071,879.02	\$343,028,805.51	\$48,041,873.51	\$341,691,657.51	\$1,338,148.00	\$49,380,021.51	\$337,023,875.72	\$317,396,038.06	\$4,667,761.79	
1720 - PROTECCIÓN CIVIL	\$11,921,759.77	\$16,260,154.83	\$14,209,583.51	\$2,050,571.32	\$14,209,583.51	\$0.00	\$2,050,571.32	\$14,114,874.37	\$13,862,539.02	\$94,709.14	
1730 - OTROS ASUNTOS DE ORDEN PÚBLICO Y SEGURIDAD	\$15,379,626.83	\$18,484,624.49	\$17,023,365.95	\$1,471,258.54	\$17,023,365.95	\$0.00	\$1,471,258.54	\$18,865,167.22	\$16,625,762.74	\$69,198.73	
TOTALFUNCION	\$347,286,194.84	\$425,826,658.34	\$374,262,754.97	\$51,563,703.37	\$372,984,606.97	\$1,338,148.00	\$52,901,851.37	\$368,103,917.31	\$347,844,339.84	\$4,820,689.66	
1800 - OTROS SERVICIOS GENERALES											
1810 - SERVICIOS REGISTRALES, ADMINISTRATIVOS Y PATRIMONIALES	\$281,242,305.88	\$336,839,268.52	\$314,570,054.46	\$22,269,214.06	\$314,570,054.46	\$0.00	\$22,269,214.06	\$312,478,278.21	\$306,235,389.54	\$2,091,776.25	
1830 - SERVICIOS DE COMUNICACIÓN Y MEDIOS	\$6,715,077.20	\$7,893,994.07	\$7,332,065.85	\$561,928.22	\$7,332,065.85	\$0.00	\$561,928.22	\$6,927,863.24	\$6,829,308.61	\$404,202.61	
1840 - ACCESO A LA INFORMACIÓN PÚBLICA GUBERNAMENTAL	\$10,381,165.40	\$19,204,311.61	\$18,862,720.92	\$341,590.69	\$18,862,720.92	\$0.00	\$341,590.69	\$18,857,869.99	\$17,643,326.29	\$4,660.93	
TOTALFUNCION	\$278,338,548.48	\$363,927,574.20	\$340,764,841.23	\$23,162,732.97	\$340,764,841.23	\$0.00	\$23,162,732.97	\$339,264,011.44	\$332,708,024.44	\$2,500,829.79	
TOTAL FINALIDAD	\$754,850,705.84	\$930,525,368.85	\$829,405,690.79	\$101,119,618.06	\$826,905,042.12	\$2,500,648.67	\$103,620,266.73	\$819,256,938.33	\$786,584,273.56	\$7,648,103.79	

MUNICIPIO DE SAN NICOLAS DE LOS GARZA, N.L.
(5) Estado sobre el Ejercicio del Presupuesto por: Ente Público / Función
Diciembre de 2018
Secretaría: Todas
Finalidad: Todas
Función: Todas

Divisor: Pesos

RAMO O DEPENDENCIA FINALIDAD FUNCIÓN SUBFUNCIÓN	Presupuesto de Egresos Aprobado	Presupuesto Vigente	Comprometido	Acumulados (CONAC)		Devengado	Comprometido No Devengado	Presupuesto Sin Devenagar	Ejercido	Pagado	Deuda del ejercicio
				Presupuesto Disponible Para Comprometer 4=(2-3)	5						
2200 - VIVIENDA Y SERVICIOS A LA COMUNIDAD											
2210 - URBANIZACIÓN	\$91,010,287.64	\$466,525,453.46	\$334,648,705.36	\$131,876,748.10	\$334,648,705.36	\$131,876,748.10	\$0.00	\$131,876,748.10	\$334,166,620.90	\$298,143,189.50	\$481,884.46
2240 - ALUMBRADO PÚBLICO	\$175,225,639.64	\$144,233,242.76	\$114,184,003.75	\$30,048,239.01	\$114,184,003.75	\$30,048,239.01	\$0.00	\$30,048,239.01	\$114,017,612.85	\$112,151,600.12	\$166,390.90
2260 - SERVICIOS COMUNALES	\$380,429,027.38	\$387,127,903.29	\$333,999,294.43	\$53,128,608.86	\$333,973,194.43	\$53,154,708.86	\$26,100.00	\$53,154,708.86	\$330,345,457.84	\$312,041,296.90	\$3,627,736.59
TOTALFUNCION	\$646,664,964.06	\$997,886,599.51	\$782,832,003.54	\$215,054,585.97	\$782,805,903.54	\$215,080,685.97	\$26,100.00	\$215,080,685.97	\$778,629,891.59	\$723,336,056.52	\$4,278,011.85
2300 - SALUD											
2320 - PRESTACIÓN DE SERVICIOS DE SALUD A LA PERSONA	\$28,139,511.04	\$32,275,873.63	\$29,398,111.55	\$2,877,762.08	\$29,398,111.55	\$2,877,762.08	\$0.00	\$2,877,762.08	\$29,312,073.13	\$28,751,965.15	\$86,038.42
TOTALFUNCION	\$28,139,511.04	\$32,275,873.63	\$29,398,111.55	\$2,877,762.08	\$29,398,111.55	\$2,877,762.08	\$0.00	\$2,877,762.08	\$29,312,073.13	\$28,751,965.15	\$86,038.42
2400 - RECREACION, CULTURA Y OTRAS MANIFESTACIONES SOCIALES											
2410 - DEPORTE Y RECREACIÓN	\$24,947,370.46	\$26,855,296.50	\$23,199,818.70	\$3,655,477.80	\$23,199,818.70	\$3,655,477.80	\$0.00	\$3,655,477.80	\$23,170,311.63	\$22,776,347.40	\$23,507.07
2420 - CULTURA	\$20,278,408.09	\$21,077,024.06	\$15,659,671.72	\$5,417,352.34	\$15,659,671.72	\$5,417,352.34	\$0.00	\$5,417,352.34	\$15,618,502.97	\$15,344,535.49	\$41,168.75
TOTALFUNCION	\$45,225,778.55	\$47,932,320.56	\$38,859,490.42	\$9,072,830.14	\$38,859,490.42	\$9,072,830.14	\$0.00	\$9,072,830.14	\$38,789,814.60	\$38,120,882.89	\$64,675.82
2600 - PROTECCION SOCIAL											
2640 - DESEMPLEO	\$7,544,265.99	\$1,635,253.28	\$1,250,472.68	\$384,780.60	\$1,250,472.68	\$384,780.60	\$0.00	\$384,780.60	\$1,249,814.98	\$1,247,141.19	\$657.72
TOTALFUNCION	\$7,544,265.99	\$1,635,253.28	\$1,250,472.68	\$384,780.60	\$1,250,472.68	\$384,780.60	\$0.00	\$384,780.60	\$1,249,814.98	\$1,247,141.19	\$657.72
2700 - OTROS ASUNTOS SOCIALES											
2710 - OTROS ASUNTOS SOCIALES	\$13,231,119.56	\$14,785,805.95	\$12,214,035.25	\$2,571,770.70	\$12,214,035.25	\$2,571,770.70	\$0.00	\$2,571,770.70	\$12,179,573.27	\$11,871,345.04	\$34,461.99
TOTALFUNCION	\$13,231,119.56	\$14,785,805.95	\$12,214,035.25	\$2,571,770.70	\$12,214,035.25	\$2,571,770.70	\$0.00	\$2,571,770.70	\$12,179,573.27	\$11,871,345.04	\$34,461.99
TOTAL FINALIDAD	\$740,805,639.80	\$1,094,515,652.93	\$864,554,113.44	\$229,061,739.49	\$1,691,433,055.56	\$229,061,739.49	\$26,100.00	\$229,061,739.49	\$860,066,167.95	\$803,327,410.79	\$4,461,845.89
3000 - DESARROLLO ECONOMICO											
3100 - ASUNTOS ECONOMICOS, COMERCIALES Y LABORALES EN GENERAL	\$4,644,014.91	\$4,563,897.56	\$2,572,195.85	\$1,991,701.71	\$2,572,195.85	\$2,572,195.85	\$0.00	\$1,991,701.71	\$2,570,894.32	\$2,542,021.20	\$1,211.53
3120 - ASUNTOS LABORALES GENERALES	\$4,644,014.91	\$4,563,897.56	\$2,572,195.85	\$1,991,701.71	\$2,572,195.85	\$2,572,195.85	\$0.00	\$1,991,701.71	\$2,570,894.32	\$2,542,021.20	\$1,211.53
TOTALFUNCION	\$4,644,014.91	\$4,563,897.56	\$2,572,195.85	\$1,991,701.71	\$2,572,195.85	\$2,572,195.85	\$0.00	\$1,991,701.71	\$2,570,894.32	\$2,542,021.20	\$1,211.53
TOTAL FINALIDAD	\$4,644,014.91	\$4,563,897.56	\$2,572,195.85	\$1,991,701.71	\$2,572,195.85	\$2,572,195.85	\$0.00	\$1,991,701.71	\$2,570,894.32	\$2,542,021.20	\$1,211.53
4000 - OTRAS NO CLASIFICADAS EN FUNCIONES ANTERIORES											
4100 - TRANSACCIONES DE LA DEUDA PUBLICA / COSTO FINANCIERO DE LA DEUDA	\$50,461,357.02	\$46,898,481.22	\$46,898,481.22	\$0.00	\$46,898,481.22	\$46,898,481.22	\$0.00	\$0.00	\$46,898,481.22	\$46,898,481.22	\$0.00
4110 - DEUDA PUBLICA INTERNA	\$50,461,357.02	\$46,898,481.22	\$46,898,481.22	\$0.00	\$46,898,481.22	\$46,898,481.22	\$0.00	\$0.00	\$46,898,481.22	\$46,898,481.22	\$0.00
TOTALFUNCION	\$50,461,357.02	\$46,898,481.22	\$46,898,481.22	\$0.00	\$46,898,481.22	\$46,898,481.22	\$0.00	\$0.00	\$46,898,481.22	\$46,898,481.22	\$0.00
4200 - TRANSFERENCIAS, PARTICIPACIONES Y APORTACIONES ENTRE DIFERENTES NIVELES Y ORDENES DE GOBIERNO											
4210 - TRANSFERENCIAS ENTRE DIFERENTES NIVELES Y ORDENES DE GOBIERNO	\$40,974,249.08	\$48,146,263.41	\$44,603,266.59	\$3,542,969.82	\$44,603,266.59	\$44,603,266.59	\$0.00	\$3,542,969.82	\$44,540,943.05	\$44,506,502.61	\$62,323.54
4220 - PARTICIPACIONES ENTRE DIFERENTES NIVELES Y ORDENES DE GOBIERNO	\$20,670,166.84	\$21,536,975.04	\$21,005,150.39	\$531,824.65	\$21,005,150.39	\$21,005,150.39	\$0.00	\$531,824.65	\$21,005,150.39	\$21,005,150.39	\$0.00

MUNICIPIO DE SAN NICOLAS DE LOS GARZA, N.L.
(5) Estado sobre el Ejercicio del Presupuesto por: Ente Público / Función
 Diciembre de 2018
 Secretaría: Todas
 Finalidad: Todas
 Función: Todas

Divisor: Pesos

RAMO O DEPENDENCIA	Acumulados (CONAC)										Deuda del ejercicio
	Presupuesto de Egresos Aprobado	Presupuesto Vigente	Comprometido	Presupuesto Disponible Para Comprometer	Devengado	Comprometido No Devengado	Presupuesto Sin Devengar	Ejercido	Pagado	10=(5-8)	
FINALIDAD	1	2	3	4=(2-3)	5	6=(3-5)	7=(2-5)	8	9	10=(5-8)	
SUBFUNCION											
TOTALFUNCION	\$61,644,415.92	\$69,693,228.45	\$65,608,416.98	\$4,074,811.47	\$65,608,416.98	\$0.00	\$4,074,811.47	\$65,546,093.44	\$65,511,653.00	\$62,323.54	
4400 - ADEUDOS DE EJERCICIOS FISCALES ANTERIORES											
4410 - ADEUDOS DE EJERCICIOS FISCALES ANTERIORES	\$13,900,000.00	\$43,702,643.87	\$43,141,216.46	\$561,427.41	\$43,141,216.46	\$0.00	\$561,427.41	\$43,141,216.46	\$41,636,374.30	\$0.00	
TOTALFUNCION	\$13,900,000.00	\$43,702,643.87	\$43,141,216.46	\$561,427.41	\$43,141,216.46	\$0.00	\$561,427.41	\$43,141,216.46	\$41,636,374.30	\$0.00	
TOTAL FINALIDAD	\$126,005,772.94	\$160,284,353.54	\$155,648,114.66	\$4,636,238.88	\$155,648,366.06	\$0.00	\$4,636,238.88	\$155,585,791.12	\$154,046,508.52	\$62,323.54	
TOTAL RAMO O DEPENDENCIA	\$1,626,306,133.49	\$2,189,899,412.88	\$1,852,160,114.73	\$337,709,298.15	\$1,849,653,366.06	\$2,526,748.67	\$340,236,046.82	\$1,837,479,881.31	\$1,748,500,214.06	\$12,173,484.75	

MUNICIPIO DE SAN NICOLAS DE LOS GARZA, N.L.

(6) Estado sobre el Ejercicio del Presupuesto por: Ente Público / Fuente de Financiamiento

Diciembre de 2018

Secretaría: Todas

Unidad responsable: Todas

Fuente de financiamiento: Todas

Divisor: Pesos

Acumulados (CONAC)										
RAMO O DEPENDENCIA	Presupuesto de Egresos Aprobado	Presupuesto Vigente	Comprometido	Presupuesto Disponible Para	Devengado	Comprometido No Devengado	Presupuesto Sin Devenegar	Ejercido	Pagado	Deuda del ejercicio
FUENTE DE FINANCIAMIENTO	1	2	3	4=(2-3)	5	6=(3-5)	7=(2-5)	8	9	10=(5-8)
31110 - GOBIERNO MUNICIPAL										
11 - Recursos Fiscales	\$1,058,113,265.74	\$1,468,194,956.56	\$1,160,045,290.07	\$308,149,666.49	\$1,157,548,541.40	\$2,496,748.67	\$310,646,415.16	\$1,148,277,708.71	\$1,060,382,067.44	\$9,270,834.89
15 - Recursos Federales	\$377,363,098.05	\$438,323,158.57	\$417,246,352.66	\$18,076,803.91	\$417,246,352.66	\$0.00	\$18,076,803.91	\$416,434,166.22	\$415,477,549.62	\$812,186.44
16 - Recursos Estatales	\$37,858,245.84	\$53,661,127.92	\$41,128,882.43	\$12,532,235.49	\$41,128,882.43	\$0.00	\$12,532,235.49	\$41,124,528.81	\$41,123,986.55	\$3,953.62
25 - Recursos Federales	\$152,871,523.85	\$232,710,171.83	\$233,759,579.57	\$-1,049,407.74	\$233,729,579.57	\$30,000.00	\$-1,019,407.74	\$231,643,079.57	\$231,516,610.45	\$2,086,500.00
TOTAL RAMO O DEPENDENCIA	\$1,626,306,133.49	\$2,189,889,412.88	\$1,852,180,114.73	\$337,709,288.15	\$1,849,653,366.06	\$2,526,748.67	\$340,236,046.82	\$1,837,479,881.31	\$1,748,500,214.06	\$12,173,494.75

MUNICIPIO DE SAN NICOLAS DE LOS GARZA, N.L.
7) Estado sobre el Ejercicio del Presupuesto por: Ente Público / Distribución Geográfica (Entidad Federativa)
Diciembre de 2018
Secretaría: Todas

Divisor: Pesos

Ramo / Sector Entidad Federativa Municipio Localidad	Acumulados (CONAC)										Deuda del ejercicio 10=(5-8)
	Presupuesto de Egresos Aprobado 1	Presupuesto Vigente 2	Comprometido 3	Presupuesto Disponible Para Comprometer 4=(2-3)	Devengado 5	Comprometido No Devengado 6=(3-5)	Presupuesto Sin Devengar 7=(2-5)	Ejercido 8	Pagado 9		
GOBIERNO MUNICIPAL Nuevo León San Nicolás de los Garza San Nicolás de los Garza	\$1,628,306,133.49	\$2,189,889,412.88	\$1,852,180,114.73	\$337,709,298.15	\$1,849,653,366.06	\$2,526,748.67	\$340,236,046.82	\$1,837,479,881.31	\$1,748,500,214.06		\$12,173,484.75

MUNICIPIO DE SAN NICOLAS DE LOS GARZA, N.L.
 (g) Estado sobre el Ejercicio del Presupuesto por: Ramo o Dependencia / Programa
 Diciembre de 2018

Divisor: Pesos
 Secretaría: Todas
 Programa: Todos

Acumulados (CONAC)

RAMO O DEPENDENCIA	SECRETARÍA	PROGRAMA	Presupuesto de Ejercicio del Presupuesto por: Ramo o Dependencia / Programa														
			1	2	3	4	5	6=(4-5)	7	8=(3-7)	9=(6-7)	10	11=(7-10)	12	13=(10+12)	14=(7-13)	
			Presupuesto Aprobado	Ampliaciones	Reducciones	Presupuesto Vigente	Compromiso	Presupuesto disponible para comprometer	Devengado	Compromisos sin devengar	Presupuesto vigencia sin devengar	Ejercido	Devengado sin ejercer	Pagado	Ejercicio sin pagar	Cuentas por pagar	
			\$1,910,979.84	\$733,193,904.00	\$-307,078,376.20	\$406,115,603.60	\$336,688,795.36	\$121,426,248.20	\$336,688,795.36	\$0.00	\$131,876,748.18	\$336,688,795.36	\$481,894.48	\$266,143,199.50	\$266,143,199.50	\$26,033,821.40	\$26,033,821.40
			\$1,910,979.84	\$733,193,904.00	\$-307,078,376.20	\$406,115,603.60	\$336,688,795.36	\$121,426,248.20	\$336,688,795.36	\$0.00	\$131,876,748.18	\$336,688,795.36	\$481,894.48	\$266,143,199.50	\$266,143,199.50	\$26,033,821.40	\$26,033,821.40
TOTAL SECRETARÍA																	
116 - RAMO 33			\$0.00	\$122,134,032.79	\$41,427,388.96	\$78,706,643.83	\$12,206,644.13	\$0.00	\$12,206,644.13	\$0.00	\$0.00	\$12,206,644.13	\$0.00	\$45,170,172.85	\$45,170,172.85	\$126,468.12	\$126,468.12
1121 - PRESTACION DE SERVICIOS PÚBLICOS			\$71,131,820.86	\$41,234,132.73	\$-43,180,268.33	\$68,476,682.26	\$67,803,821.81	\$63,824.60	\$67,803,821.81	\$0.00	\$51,824.60	\$67,803,821.81	\$0.00	\$40,965,021.81	\$40,965,021.81	\$0.00	\$0.00
121 - GASTO FEDERALIZADO			\$71,131,820.86	\$41,234,132.73	\$-43,180,268.33	\$68,476,682.26	\$67,803,821.81	\$63,824.60	\$67,803,821.81	\$0.00	\$51,824.60	\$67,803,821.81	\$0.00	\$40,965,021.81	\$40,965,021.81	\$0.00	\$0.00
TOTAL SECRETARÍA																	
117 - OTROS EGRESOS			\$13,900,000.00	\$61,103,891.40	\$-31,387,347.53	\$40,716,643.87	\$43,141,218.48	\$66,427.41	\$43,141,218.48	\$0.00	\$26,142,741.41	\$43,141,218.48	\$0.00	\$41,636,374.30	\$41,636,374.30	\$1,304,842.18	\$1,304,842.18
23 - ADEUDOS DE EJERCICIOS FISCALES ANTERIORES			\$13,900,000.00	\$61,103,891.40	\$-31,387,347.53	\$40,716,643.87	\$43,141,218.48	\$66,427.41	\$43,141,218.48	\$0.00	\$26,142,741.41	\$43,141,218.48	\$0.00	\$41,636,374.30	\$41,636,374.30	\$1,304,842.18	\$1,304,842.18
TOTAL SECRETARÍA																	
301 - CAMBIO			\$14,134,827.11	\$3,406,548.87	\$-3,406,548.87	\$14,134,827.11	\$14,134,827.11	\$14,134,827.11	\$14,134,827.11	\$0.00	\$0.00	\$14,134,827.11	\$0.00	\$14,134,827.11	\$14,134,827.11	\$0.00	\$0.00
1123 - REGULACION Y SUPERVISION			\$14,134,827.11	\$3,406,548.87	\$-3,406,548.87	\$14,134,827.11	\$14,134,827.11	\$14,134,827.11	\$14,134,827.11	\$0.00	\$0.00	\$14,134,827.11	\$0.00	\$14,134,827.11	\$14,134,827.11	\$0.00	\$0.00
TOTAL SECRETARÍA																	
303 - SECRETARIA DE AYUNTAMIENTO			\$0.00	\$1,178.00	\$0.00	\$1,178.00	\$1,178.00	\$0.00	\$1,178.00	\$0.00	\$0.00	\$1,178.00	\$0.00	\$1,178.00	\$1,178.00	\$0.00	\$0.00
1121 - PRESTACION DE SERVICIOS PÚBLICOS			\$0,000,018.83	\$14,313,988.16	\$7,263,690.74	\$34,935,543.25	\$29,387,034.76	\$6,548,508.49	\$29,387,034.76	\$0.00	\$6,548,508.49	\$29,387,034.76	\$792,990.13	\$27,482,134.96	\$27,482,134.96	\$1,792,243.01	\$1,964,809.16
1135 - REGULACION Y SUPERVISION			\$1,253,415.07	\$7,078,483.82	\$-1,729,621.14	\$12,602,277.75	\$12,602,277.75	\$12,602,277.75	\$12,602,277.75	\$0.00	\$12,602,277.75	\$12,602,277.75	\$0.00	\$12,602,277.75	\$12,602,277.75	\$0.00	\$0.00
1131 - APOYO AL PROCESO PRESUPUESTARIO Y PARA MEJORAR LA EFICIENCIA INSTITUCIONAL			\$40,336,820.70	\$78,899,259.84	\$-11,992,269.86	\$115,245,810.68	\$115,245,810.68	\$115,245,810.68	\$115,245,810.68	\$0.00	\$115,245,810.68	\$115,245,810.68	\$0.00	\$115,245,810.68	\$115,245,810.68	\$0.00	\$0.00
TOTAL SECRETARÍA																	
304 - SECRETARIA DE FINANZAS Y TESORERIA			\$69,828,255.81	\$772,883,959.94	\$-470,984,412.89	\$1,967,793,602.86	\$1,465,833,078.87	\$1,952,827.22	\$1,465,833,078.87	\$1,162,959.67	\$1,162,959.67	\$1,465,833,078.87	\$258,448.95	\$1,430,384,129.75	\$1,430,384,129.75	\$3,970,052.24	\$4,864,400.12
1131 - APOYO AL PROCESO PRESUPUESTARIO Y PARA MEJORAR LA EFICIENCIA INSTITUCIONAL			\$69,828,255.81	\$772,883,959.94	\$-470,984,412.89	\$1,967,793,602.86	\$1,465,833,078.87	\$1,952,827.22	\$1,465,833,078.87	\$1,162,959.67	\$1,162,959.67	\$1,465,833,078.87	\$258,448.95	\$1,430,384,129.75	\$1,430,384,129.75	\$3,970,052.24	\$4,864,400.12
TOTAL SECRETARÍA																	
305 - DIRECCION GENERAL DEL DESARROLLO INTEGRAL DE LA FAMILIA (DIF)			\$36,582,776.18	\$6,108,376.32	\$-10,307,893.53	\$26,280,252.97	\$24,191,287.30	\$4,793,911.87	\$24,191,287.30	\$38,103.89	\$4,793,911.87	\$24,191,287.30	\$178,138.21	\$23,783,891.75	\$23,783,891.75	\$273,178.04	\$497,295.25
1131 - PRESTACION DE SERVICIOS PÚBLICOS			\$36,582,776.18	\$6,108,376.32	\$-10,307,893.53	\$26,280,252.97	\$24,191,287.30	\$4,793,911.87	\$24,191,287.30	\$38,103.89	\$4,793,911.87	\$24,191,287.30	\$178,138.21	\$23,783,891.75	\$23,783,891.75	\$273,178.04	\$497,295.25
1131 - APOYO AL PROCESO PRESUPUESTARIO Y PARA MEJORAR LA EFICIENCIA INSTITUCIONAL			\$0,143,299.27	\$1,722,684.24	\$-3,896,988.41	\$5,968,995.11	\$2,326,141.87	\$644,181.03	\$2,326,141.87	\$0.00	\$644,181.03	\$2,326,141.87	\$0.00	\$2,326,141.87	\$2,326,141.87	\$0.00	\$0.00
1131 - APOYO AL PROCESO PRESUPUESTARIO Y PARA MEJORAR LA EFICIENCIA INSTITUCIONAL			\$41,998,174.45	\$8,831,060.56	\$-14,204,881.94	\$32,591,368.08	\$26,517,429.17	\$5,438,092.94	\$26,517,429.17	\$38,103.89	\$5,438,092.94	\$26,517,429.17	\$178,138.21	\$26,169,287.90	\$26,169,287.90	\$273,178.04	\$497,295.25
TOTAL SECRETARÍA																	
306 - CONTRALORIA MUNICIPAL			\$1,166,135.25	\$2,228,862.20	\$-666,974.77	\$3,332,012.68	\$3,116,310.70	\$798,607.98	\$3,116,310.70	\$0.00	\$798,607.98	\$3,116,310.70	\$2,293.17	\$2,188,877.24	\$2,188,877.24	\$3,170.26	\$11,033.45
1133 - PLANEACION, SEGUIMIENTO Y EVALUACION DE POLITICAS PÚBLICAS			\$1,166,135.25	\$2,228,862.20	\$-666,974.77	\$3,332,012.68	\$3,116,310.70	\$798,607.98	\$3,116,310.70	\$0.00	\$798,607.98	\$3,116,310.70	\$2,293.17	\$2,188,877.24	\$2,188,877.24	\$3,170.26	\$11,033.45
1131 - APOYO AL PROCESO PRESUPUESTARIO Y PARA MEJORAR LA EFICIENCIA INSTITUCIONAL			\$1,166,135.25	\$2,228,862.20	\$-666,974.77	\$3,332,012.68	\$3,116,310.70	\$798,607.98	\$3,116,310.70	\$0.00	\$798,607.98	\$3,116,310.70	\$2,293.17	\$2,188,877.24	\$2,188,877.24	\$3,170.26	\$11,033.45
1132 - APOYO A LA FUNCIÓN PÚBLICA Y AL MEJORAMIENTO DE LA GESTIÓN			\$1,683,704.88	\$29,467,668.70	\$-14,120,927.42	\$16,990,446.16	\$16,990,446.16	\$16,990,446.16	\$16,990,446.16	\$0.00	\$16,990,446.16	\$16,990,446.16	\$0.00	\$16,990,446.16	\$16,990,446.16	\$0.00	\$0.00
TOTAL SECRETARÍA																	
307 - SECRETARIA DE OBRAS PÚBLICAS, DESARROLLO URBANO Y MEDIO AMBIENTE			\$3,678,654.45	\$1,028,158.98	\$-760,289.85	\$3,938,524.58	\$3,116,058.64	\$622,233.42	\$3,116,058.64	\$0.00	\$622,233.42	\$3,116,058.64	\$12,317.37	\$3,103,741.27	\$3,103,741.27	\$68,193.11	\$90,877.49
1135 - REGULACION Y SUPERVISION			\$3,678,654.45	\$1,028,158.98	\$-760,289.85	\$3,938,524.58	\$3,116,058.64	\$622,233.42	\$3,116,058.64	\$0.00	\$622,233.42	\$3,116,058.64	\$12,317.37	\$3,103,741.27	\$3,103,741.27	\$68,193.11	\$90,877.49
1131 - APOYO AL PROCESO PRESUPUESTARIO Y PARA MEJORAR LA EFICIENCIA INSTITUCIONAL			\$1,417,208.61	\$4,118,464.50	\$-2,792,287.97	\$14,838,639.96	\$12,838,268.48	\$2,799,609.50	\$12,838,268.48	\$0.00	\$2,799,609.50	\$12,838,268.48	\$0.00	\$12,838,268.48	\$12,838,268.48	\$0.00	\$0.00

(g) Estado sobre el Ejercicio del Presupuesto por Ramo o Dependencia / Programa

Acumulados (CONAC)

RAMO O DEPENDENCIA	Presupuesto de Egresos Aprobado	Amplificacio- nes	Reduccio- nes	Presupuesto Vigente	Comprometi- do	Presupuesto disponible para compromi- ter	Devolvido	Compromi- tos sin devengar	Presupuesto vigente sin devengar	Ejercido	Devengado sin ejercer	Pagado	Ejercicio sin pagar	Cuentas por pagar	14=(7-12)	
															1	2
TOTALSECRETARIA	\$7,395,644.88	\$5,153,955.48	\$3,247,687.23	\$4,705,803.25	\$7,395,644.88	\$4,111,742.82	\$13,352,908.23	\$0.00	\$4,111,742.82	\$16,505,828.06	\$44,198.15	\$14,064,875.22	\$207,853.96	\$468,252.71		
304 - SECRETARIA DE DESARROLLO HUMANO	\$7,346,265.98	\$4,482,332.08	\$4,104,258.15	\$1,486,828.92	\$1,261,108.88	\$264,781.26	\$1,261,108.88	\$0.00	\$264,781.26	\$1,261,108.88	\$677.72	\$1,277,887.57	\$3,823.27	\$1,331.49		
1131 - PRESTACION DE SERVICIOS PUBLICOS	\$49,689,750.46	\$12,783,481.05	\$32,208,218.99	\$46,438,328.85	\$32,848,411.26	\$7,478,877.29	\$32,848,411.26	\$0.00	\$7,478,877.29	\$33,611,422.79	\$37,028.84	\$33,469,653.37	\$491,869.42	\$498,847.84		
1134 - PROMOCION Y FOMENTO	\$1,342,405.75	\$2,191,233.95	\$3,042,371.11	\$1,497,268.83	\$1,899,198.53	\$1,688,075.19	\$2,899,108.23	\$0.00	\$1,688,075.19	\$2,899,205.79	\$8,993.74	\$2,786,628.35	\$102,869.43	\$108,548.17		
1131 - APOYO AL PROCESO PRESUPUESTARIO Y PARA MEJORAR LA EFICIENCIA INSTITUCIONAL	\$25,709,499.27	\$19,443,827.72	\$26,851,942.32	\$49,586,147.78	\$43,729,878.83	\$9,650,328.27	\$46,128,103.53	\$0.00	\$9,650,328.27	\$49,336,129.81	\$4,688.02	\$49,331,441.79	\$87,689.04	\$811,741.64		
TOTALSECRETARIA	\$68,704,499.27	\$50,443,827.72	\$26,851,942.32	\$49,586,147.78	\$43,729,878.83	\$9,650,328.27	\$46,128,103.53	\$0.00	\$9,650,328.27	\$49,336,129.81	\$4,688.02	\$49,331,441.79	\$87,689.04	\$811,741.64		
310 - SECRETARIA DE SERVICIOS PUBLICOS	\$498,714,258.25	\$275,826,191.25	\$454,096,333.28	\$418,811,114.20	\$355,365,616.14	\$74,450,497.41	\$355,365,616.14	\$0.00	\$74,450,497.41	\$352,275,228.33	\$3,410,326.96	\$318,871,226.09	\$18,861,821.23	\$32,112,317.80		
1131 - PRESTACION DE SERVICIOS PUBLICOS	\$51,523,230.40	\$19,899,209.82	\$30,276,773.24	\$48,874,702.58	\$41,840,151.53	\$8,028,550.94	\$41,840,151.53	\$0.00	\$8,028,550.94	\$41,840,472.53	\$95,279.10	\$41,745,193.60	\$1,109,216.90	\$1,268,684.56		
1131 - APOYO AL PROCESO PRESUPUESTARIO Y PARA MEJORAR LA EFICIENCIA INSTITUCIONAL	\$91,740,499.85	\$409,306,987.87	\$444,371,105.64	\$558,675,881.58	\$377,545,767.94	\$62,428,113.94	\$177,545,767.94	\$0.00	\$62,428,113.94	\$374,279,893.74	\$4,615,824.69	\$359,677,895.16	\$19,862,138.97	\$20,387,832.70		
312 - SECRETARIA DE SEGURIDAD PUBLICA	\$19,046,625.24	\$268,812,644.71	\$328,736,645.71	\$366,157,744.26	\$333,411,377.84	\$48,696,194.67	\$333,411,377.84	\$1,335,148.00	\$48,696,284.67	\$337,462,845.00	\$4,897,281.79	\$338,051,573.36	\$15,724,074.19	\$7,637,865.98		
1131 - PRESTACION DE SERVICIOS PUBLICOS	\$7,188,488.84	\$8,708,629.83	\$4,183,143.18	\$9,712,781.37	\$8,148,369.47	\$583,453.90	\$8,148,369.47	\$4.00	\$583,453.90	\$9,148,998.67	\$3,573.00	\$8,121,773.33	\$29,243.55	\$27,893.19		
1127 - ESPECIFICOS	\$12,447,662.69	\$19,091,596.08	\$4,438,773.28	\$15,473,491.69	\$12,655,236.40	\$1,288,203.99	\$12,655,236.40	\$4.00	\$1,288,203.99	\$11,966,668.32	\$58,144.98	\$11,966,228.85	\$373,867.47	\$433,674.85		
1131 - APOYO AL PROCESO PRESUPUESTARIO Y PARA MEJORAR LA EFICIENCIA INSTITUCIONAL	\$338,607,528.57	\$390,623,375.62	\$344,888,537.07	\$493,233,957.12	\$358,588,381.71	\$48,867,378.41	\$358,588,381.71	\$1,335,148.00	\$48,867,378.41	\$348,317,782.94	\$4,709,446.77	\$353,365,565.23	\$19,132,288.71	\$23,862,725.44		
310 - SECRETARIA TECNICA	\$0.00	\$4,114,187.29	\$11,307.66	\$1,602,866.79	\$3,141,257.81	\$201,328.98	\$3,141,257.81	\$0.00	\$201,328.98	\$3,141,257.81	\$0.00	\$2,957,221.18	\$184,326.63	\$194,326.63		
1131 - APOYO AL PROCESO PRESUPUESTARIO Y PARA MEJORAR LA EFICIENCIA INSTITUCIONAL	\$0.00	\$4,114,187.29	\$11,307.66	\$1,602,866.79	\$3,141,257.81	\$201,328.98	\$3,141,257.81	\$0.00	\$201,328.98	\$3,141,257.81	\$0.00	\$2,957,221.18	\$184,326.63	\$194,326.63		
TOTALSECRETARIA	\$40,913,248.08	\$22,459,836.54	\$25,202,362.21	\$48,146,202.41	\$44,602,296.58	\$3,542,968.82	\$44,602,296.58	\$0.00	\$3,542,968.82	\$44,602,483.06	\$48,323.54	\$44,556,502.81	\$54,448.43	\$56,703.87		
315 - PREVISION SOCIAL	\$142,148,208.70	\$192,351,732.70	\$192,351,732.70	\$192,351,732.70	\$192,351,732.70	\$192,351,732.70	\$192,351,732.70	\$0.00	\$192,351,732.70	\$192,351,732.70	\$1,475,537.58	\$193,827,270.28	\$874,779.23	\$2,192,097.31		
1131 - OTROS SUBSIDIOS	\$142,148,208.70	\$192,351,732.70	\$192,351,732.70	\$192,351,732.70	\$192,351,732.70	\$192,351,732.70	\$192,351,732.70	\$0.00	\$192,351,732.70	\$192,351,732.70	\$1,475,537.58	\$193,827,270.28	\$874,779.23	\$2,192,097.31		
1131 - PENSIONES Y JUBILACIONES	\$142,148,208.70	\$192,351,732.70	\$192,351,732.70	\$192,351,732.70	\$192,351,732.70	\$192,351,732.70	\$192,351,732.70	\$0.00	\$192,351,732.70	\$192,351,732.70	\$1,475,537.58	\$193,827,270.28	\$874,779.23	\$2,192,097.31		
TOTALSECRETARIA	\$284,296,417.40	\$384,703,465.40	\$384,703,465.40	\$384,703,465.40	\$384,703,465.40	\$384,703,465.40	\$384,703,465.40	\$0.00	\$384,703,465.40	\$384,703,465.40	\$1,475,537.58	\$386,178,540.56	\$1,749,558.46	\$4,384,194.62		
316 - SECRETARIA DE PARTICIPACION CIUDADANA	\$20,802,824.59	\$7,893,435.72	\$13,802,664.48	\$14,282,266.33	\$11,793,451.89	\$2,498,844.64	\$11,793,451.89	\$0.00	\$2,498,844.64	\$11,724,877.20	\$48,874.88	\$11,680,469.73	\$671,369.49	\$719,980.15		
1134 - PROMOCION Y FOMENTO	\$19,190,793.19	\$3,462,664.48	\$2,341,105.86	\$10,332,353.75	\$8,985,169.18	\$3,353,603.85	\$8,985,169.18	\$0.00	\$3,353,603.85	\$8,933,633.31	\$32,064.42	\$8,873,405.63	\$59,877.86	\$61,764.15		
1131 - APOYO AL PROCESO PRESUPUESTARIO Y PARA MEJORAR LA EFICIENCIA INSTITUCIONAL	\$4,961,368.75	\$10,668,266.27	\$13,844,915.03	\$24,682,860.06	\$19,748,827.87	\$6,654,828.79	\$19,748,827.87	\$0.00	\$6,654,828.79	\$18,891,989.31	\$40,811.46	\$17,838,897.36	\$111,481.64	\$113,218.00		
317 - STAFF	\$12,376,071.90	\$5,136,896.02	\$4,518,896.02	\$11,658,302.40	\$1,916,438.03	\$1,916,438.03	\$11,658,302.40	\$0.00	\$1,916,438.03	\$11,399,846.48	\$15,482.00	\$11,384,364.48	\$166,744.18	\$662,205.18		
1131 - APOYO AL PROCESO PRESUPUESTARIO Y PARA MEJORAR LA EFICIENCIA INSTITUCIONAL	\$12,376,071.90	\$5,136,896.02	\$4,518,896.02	\$11,658,302.40	\$1,916,438.03	\$1,916,438.03	\$11,658,302.40	\$0.00	\$1,916,438.03	\$11,399,846.48	\$15,482.00	\$11,384,364.48	\$166,744.18	\$662,205.18		
TOTALSECRETARIA	\$12,376,071.90	\$5,136,896.02	\$4,518,896.02	\$11,658,302.40	\$1,916,438.03	\$1,916,438.03	\$11,658,302.40	\$0.00	\$1,916,438.03	\$11,399,846.48	\$15,482.00	\$11,384,364.48	\$166,744.18	\$662,205.18		
318 - DIRECCION GENERAL DE SALUD	\$53,153,511.04	\$1,707,148.24	\$3,575,396.45	\$29,703,813.83	\$29,308,111.85	\$2,877,792.08	\$29,308,111.85	\$0.00	\$2,877,792.08	\$28,132,873.15	\$48,028.42	\$28,751,888.15	\$590,887.08	\$494,026.40		
1131 - APOYO AL PROCESO PRESUPUESTARIO Y PARA MEJORAR LA EFICIENCIA INSTITUCIONAL	\$53,153,511.04	\$1,707,148.24	\$3,575,396.45	\$29,703,813.83	\$29,308,111.85	\$2,877,792.08	\$29,308,111.85	\$0.00	\$2,877,792.08	\$28,132,873.15	\$48,028.42	\$28,751,888.15	\$590,887.08	\$494,026.40		
TOTALSECRETARIA	\$53,153,511.04	\$1,707,148.24	\$3,575,396.45	\$29,703,813.83	\$29,308,111.85	\$2,877,792.08	\$29,308,111.85	\$0.00	\$2,877,792.08	\$28,132,873.15	\$48,028.42	\$28,751,888.15	\$590,887.08	\$494,026.40		
319 - SECRETARIA DE CULTURA	\$0.00	\$0.00	\$0.00	\$0.00	\$0.00	\$0.00	\$0.00	\$0.00	\$0.00	\$0.00	\$0.00	\$0.00	\$0.00	\$0.00		

RAMO O DEPENDENCIA PROGRAMA	Acumulados (CONAC)													
	Presupuesto de Ejercicios Aprobado	Ampliaciones	Reducciones	Presupuesto Vigente	Comprometido	Presupuesto disponible para comprometer	Devenido	Compromisos sin devengar	Presupuesto vigente sin devengar	Ejercicio	Devenido sin ejercer	Pagado	Ejercicio sin pagar	Cuentas por pagar
1	2	3	4	5	6=(4-5)	7	8=(5-7)	9=(4-7)	10	11=(7-10)	12	13=(16-12)	14=(7-12)	
TOTAL SECRETARÍA	\$0.00	\$18,984,127.84	\$-4,482,842.07	\$12,077,379.57	\$6,483,224.92	\$3,596,054.65	\$0.00	\$3,596,054.65	\$8,483,276.13	\$28,846.19	\$6,213,260.72	\$24,396.42	\$289,034.21	
SECRETARÍA	\$0.00	\$18,984,127.84	\$-4,482,842.07	\$12,077,379.57	\$6,483,224.92	\$3,596,054.65	\$0.00	\$3,596,054.65	\$8,483,276.13	\$28,846.19	\$6,213,260.72	\$24,396.42	\$289,034.21	
PROGRAMA														
1124 - PROMOCIÓN Y FOMENTO	\$0.00	\$11,654,461.03	\$-900,497.07	\$10,903,964.76	\$9,618,227.88	\$1,345,737.08	\$0.00	\$1,345,737.08	\$9,618,227.88	\$0.00	\$8,104,644.29	\$913,263.40	\$413,703.46	
SECRETARÍA DE MOVILIDAD	\$0.00	\$11,654,461.03	\$-900,497.07	\$10,903,964.76	\$9,618,227.88	\$1,345,737.08	\$0.00	\$1,345,737.08	\$9,618,227.88	\$0.00	\$8,104,644.29	\$913,263.40	\$413,703.46	
1121 - PRESTACIÓN DE SERVICIOS PÚBLICOS	\$0.00	\$11,654,461.03	\$-900,497.07	\$10,903,964.76	\$9,618,227.88	\$1,345,737.08	\$0.00	\$1,345,737.08	\$9,618,227.88	\$0.00	\$8,104,644.29	\$913,263.40	\$413,703.46	
TOTAL SECRETARÍA	\$0.00	\$11,654,461.03	\$-900,497.07	\$10,903,964.76	\$9,618,227.88	\$1,345,737.08	\$0.00	\$1,345,737.08	\$9,618,227.88	\$0.00	\$8,104,644.29	\$913,263.40	\$413,703.46	
321 - DIRECCION GENERAL DE BIENESTAR SOCIAL	\$0.00	\$8,405,618.68	\$-278,837.83	\$7,127,085.76	\$6,969,512.27	\$1,897,493.49	\$0.00	\$1,897,493.49	\$6,969,512.27	\$0.00	\$5,271,215.45	\$698,299.82	\$986,206.02	
1121 - PRESTACIÓN DE SERVICIOS PÚBLICOS	\$0.00	\$8,405,618.68	\$-278,837.83	\$7,127,085.76	\$6,969,512.27	\$1,897,493.49	\$0.00	\$1,897,493.49	\$6,969,512.27	\$0.00	\$5,271,215.45	\$698,299.82	\$986,206.02	
1131 - APOYO AL PROCESO PRESUPUESTARIO Y PARA MEJORAR LA EFICIENCIA INSTITUCIONAL	\$0.00	\$4,684,526.00	\$-11,932.42	\$4,693,595.90	\$4,632,270.49	\$93,485.11	\$0.00	\$93,485.11	\$4,632,270.49	\$0.00	\$4,078,300.29	\$763,213.20	\$183,710.20	
TOTAL SECRETARÍA	\$0.00	\$13,040,176.61	\$-388,870.25	\$12,651,306.36	\$10,701,882.76	\$1,848,678.68	\$0.00	\$1,848,678.68	\$10,701,882.76	\$0.00	\$8,349,573.74	\$1,302,009.92	\$1,252,000.02	
322 - PRESIDENCIA MUNICIPAL	\$0.00	\$1,384,212.07	\$-338,819.00	\$1,045,393.07	\$1,001,028.15	\$44,364.92	\$0.00	\$44,364.92	\$1,001,028.15	\$0.00	\$980,484.96	\$20,643.17	\$28,543.17	
1125 - REGULACIÓN Y SUPERVISIÓN	\$0.00	\$1,384,212.07	\$-338,819.00	\$1,045,393.07	\$1,001,028.15	\$44,364.92	\$0.00	\$44,364.92	\$1,001,028.15	\$0.00	\$980,484.96	\$20,643.17	\$28,543.17	
1132 - APOYO A LA FUNCIÓN PÚBLICA Y AL MEJORAMIENTO DE LA GESTIÓN	\$0.00	\$2,899,507.75	\$-413,030.69	\$2,000,570.41	\$1,271,687.26	\$908,052.43	\$0.00	\$908,052.43	\$1,271,687.26	\$0.00	\$1,251,124.91	\$20,643.17	\$28,543.17	
TOTAL RAMO O DEPENDENCIA	\$1,028,326,123.49	\$1,126,021,746.02	\$-1,572,226,590.63	\$2,188,896,472.86	\$1,892,180,114.73	\$837,790,288.19	\$2,326,748.82	\$840,208,648.92	\$1,831,679,881.31	\$12,175,484.75	\$1,748,902,14.89	\$48,976,807.25	\$201,105,182.80	

Secretaría: Todas
Programa: Todos

Divisor: Pesos
Unidad responsable: Todas

RAMO O DEPENDENCIA SECRETARÍA UNIDAD RESPONSABLE PROGRAMA	Acumulados (CONAC)													
	Presupuesto de Egresos Aprobado	Ampliaciones	Reducciones	Presupuesto Vigente	Comprometido	Presupuesto disponible para comprometer	Devengado	Comprometido sin devengar	Vigente sin devengar	Ejercido	Devengado sin ejercer	Pagado	Ejercido sin pagar	Cuentas por pagar
	1	2	3	4	5	6-(4-3)	7	8=(5-7)	9=(6-7)	10	11=(7-10)	12	13=(10-12)	14=(7-12)
3110 - GOBIERNO MUNICIPAL														
113 - OBRA PÚBLICA														
652 - OBRA PÚBLICA DIRECTA														
1123 - PRESTACIÓN DE SERVICIOS PÚBLICOS														
TOTAL UNIDAD RESPONSABLE	\$61,600,207.64	\$723,193,234.02	\$-207,878,278.20	\$446,028,653.46	\$234,648,295.26	\$131,875,248.20	\$234,648,295.26	\$43,874,748.16	\$131,875,248.16	\$234,168,820.00	\$43,874,748.16	\$796,143,988.56	\$16,023,821.40	\$23,595,509.86
TOTAL SECRETARÍA	\$61,600,207.64	\$723,193,234.02	\$-207,878,278.20	\$446,028,653.46	\$234,648,295.26	\$131,875,248.20	\$234,648,295.26	\$43,874,748.16	\$131,875,248.16	\$234,168,820.00	\$43,874,748.16	\$796,143,988.56	\$16,023,821.40	\$23,595,509.86
114 - RAMO 33														
003 - DEUDA PÚBLICA														
121 - GASTO FEDERALIZADO														
TOTAL UNIDAD RESPONSABLE	\$58,481,307.00	\$4,028,895.17	\$-1,082,041.97	\$48,906,481.20	\$48,906,481.22	\$0.00	\$48,906,481.22	\$0.00	\$0.00	\$48,906,481.22	\$0.00	\$48,906,481.22	\$0.00	\$0.00
TOTAL SECRETARÍA	\$58,481,307.00	\$4,028,895.17	\$-1,082,041.97	\$48,906,481.20	\$48,906,481.22	\$0.00	\$48,906,481.22	\$0.00	\$0.00	\$48,906,481.22	\$0.00	\$48,906,481.22	\$0.00	\$0.00
054 - OBRA FEDERAL														
121 - GASTO FEDERALIZADO														
TOTAL UNIDAD RESPONSABLE	\$16,071,169.84	\$96,006,666.95	\$-3,795,244.24	\$21,882,689.54	\$1,885,109.24	\$21,882,689.54	\$21,882,689.54	\$0.00	\$21,882,689.54	\$21,882,689.54	\$0.00	\$21,882,689.54	\$0.00	\$0.00
TOTAL SECRETARÍA	\$16,071,169.84	\$96,006,666.95	\$-3,795,244.24	\$21,882,689.54	\$1,885,109.24	\$21,882,689.54	\$21,882,689.54	\$0.00	\$21,882,689.54	\$21,882,689.54	\$0.00	\$21,882,689.54	\$0.00	\$0.00
218 - DIRECCION DE ALUMBRADO PÚBLICO														
1121 - PRESTACIÓN DE SERVICIOS PÚBLICOS														
TOTAL UNIDAD RESPONSABLE	\$0.00	\$122,124,032.73	\$-51,827,068.88	\$170,296,964.13	\$78,296,964.13	\$0.00	\$78,296,964.13	\$0.00	\$0.00	\$78,296,964.13	\$0.00	\$170,296,964.13	\$126,469.12	\$126,469.12
TOTAL SECRETARÍA	\$0.00	\$122,124,032.73	\$-51,827,068.88	\$170,296,964.13	\$78,296,964.13	\$0.00	\$78,296,964.13	\$0.00	\$0.00	\$78,296,964.13	\$0.00	\$170,296,964.13	\$126,469.12	\$126,469.12
264 - DIRECCION DE MANTENIMIENTO DE CARPETA ASFALTICA														
1121 - PRESTACIÓN DE SERVICIOS PÚBLICOS														
TOTAL UNIDAD RESPONSABLE	\$0.00	\$0.00	\$0.00	\$0.00	\$0.00	\$0.00	\$0.00	\$0.00	\$0.00	\$0.00	\$0.00	\$0.00	\$0.00	\$0.00
TOTAL SECRETARÍA	\$0.00	\$0.00	\$0.00	\$0.00	\$0.00	\$0.00	\$0.00	\$0.00	\$0.00	\$0.00	\$0.00	\$0.00	\$0.00	\$0.00
117 - OTROS EGRESOS														
003 - OTROS EGRESOS														
23 - ADEUDOS DE EJERCICIOS FISCALES ANTERIORES														
TOTAL UNIDAD RESPONSABLE	\$13,900,000.00	\$61,103,891.40	\$-31,201,247.53	\$43,702,643.87	\$43,741,278.48	\$691,427.41	\$43,741,278.48	\$691,427.41	\$691,427.41	\$43,741,278.48	\$0.00	\$43,702,643.87	\$1,664,862.18	\$1,504,642.74
TOTAL SECRETARÍA	\$13,900,000.00	\$61,103,891.40	\$-31,201,247.53	\$43,702,643.87	\$43,741,278.48	\$691,427.41	\$43,741,278.48	\$691,427.41	\$691,427.41	\$43,741,278.48	\$0.00	\$43,702,643.87	\$1,664,862.18	\$1,504,642.74
301 - CASILLO														
911 - CASILLO														
1125 - REGULACIÓN Y SUPERVISIÓN														
TOTAL UNIDAD RESPONSABLE	\$1,110,827.11	\$3,006,648.47	\$-2,207,261.56	\$11,602,203.02	\$12,876,007.81	\$763,088.11	\$12,876,007.81	\$763,088.11	\$763,088.11	\$12,876,007.81	\$12,568.04	\$12,771,240.90	\$84,788.86	\$12,201.02
TOTAL SECRETARÍA	\$1,110,827.11	\$3,006,648.47	\$-2,207,261.56	\$11,602,203.02	\$12,876,007.81	\$763,088.11	\$12,876,007.81	\$763,088.11	\$763,088.11	\$12,876,007.81	\$12,568.04	\$12,771,240.90	\$84,788.86	\$12,201.02
303 - SECRETARÍA DE AYUNTAMIENTO														
910 - OFICINA DEL SECRETARIO DE AYUNTAMIENTO														
1135 - REGULACIÓN Y SUPERVISIÓN														
TOTAL UNIDAD RESPONSABLE	\$3,494,827.86	\$2,811,975.83	\$-1,028,773.24	\$4,968,825.25	\$4,648,892.27	\$68,932.98	\$4,648,892.27	\$68,932.98	\$68,932.98	\$4,648,892.27	\$1,874.08	\$2,811,026.50	\$1,232,103.08	\$1,294,088.17

Secretaría: Todas
Programa: Todos

Divisor: Pesos
Unidad responsable: Todas

RAMO O DEPENDENCIA SECRETARÍA UNIDAD RESPONSABLE PROGRAMA	Acumulados (CONAC)													
	1	2	3	4	5	6=(4-5)	7	8=(5-7)	9=(4-7)	10	11=(7-10)	12	13=(10-12)	14=(7-12)
	Presupuesto de Egresos Aprobado	Ampliaciones	Reducciones	Presupuesto Vigente	Compromiso	Presupuesto disponible para comprometer	Devenido	Componentes sin devengar	Presupuesto vigente sin devengar	Ejercido	Devenido sin ejercer	Pagado	Ejercido sin pagar	Cuentas por pagar
TOTAL UNIDAD RESPONSABLE	\$3,444,827.46	\$2,513,870.03	\$-1,008,773.34	\$4,966,023.25	\$4,045,092.27	\$991,823.98	\$4,543,069.27	\$0.00	\$991,823.98	\$4,603,216.15	\$1,874.06	\$2,811,206.10	\$1,223,183.09	\$1,234,096.17
912 - DIRECCION JURIDICA														
1125 - REGULACION Y SUPERVISION	\$4,041,122.52	\$2,348,575.44	\$-1,263,273.10	\$4,544,244.87	\$3,907,728.64	\$636,526.23	\$3,957,728.64	\$0.00	\$636,526.23	\$4,028,465.78	\$27,792.89	\$3,762,878.58	\$144,287.17	\$171,866.04
TOTAL UNIDAD RESPONSABLE	\$4,041,122.52	\$2,348,575.44	\$-1,263,273.10	\$4,544,244.87	\$3,907,728.64	\$636,526.23	\$3,957,728.64	\$0.00	\$636,526.23	\$4,114,874.37	\$94,749.14	\$3,860,639.83	\$202,255.35	\$171,866.04
306 - DIRECCION DE PROTECCION CIVIL Y BOMBIEROS														
1125 - REGULACION Y SUPERVISION	\$1,321,769.27	\$4,167,022.00	\$-3,905,418.34	\$1,266,164.83	\$4,235,063.81	\$2,964,871.32	\$1,266,164.83	\$0.00	\$2,964,871.32	\$4,114,874.37	\$94,749.14	\$3,860,639.83	\$202,255.35	\$171,866.04
TOTAL UNIDAD RESPONSABLE	\$1,321,769.27	\$4,167,022.00	\$-3,905,418.34	\$1,266,164.83	\$4,235,063.81	\$2,964,871.32	\$1,266,164.83	\$0.00	\$2,964,871.32	\$4,114,874.37	\$94,749.14	\$3,860,639.83	\$202,255.35	\$171,866.04
226 - DIRECCION DE GOBIERNO														
1131 - APOYO AL PROCESO PRESUPUESTARIO Y PARA MEJORAR LA EFICIENCIA INSTITUCIONAL	\$1,263,415.82	\$3,678,443.87	\$-3,226,621.14	\$1,450,244.55	\$9,871,195.58	\$1,134,853.00	\$9,071,195.58	\$0.00	\$1,134,853.00	\$9,001,122.43	\$76,073.12	\$8,924,969.58	\$195,137.85	\$176,270.97
TOTAL UNIDAD RESPONSABLE	\$1,263,415.82	\$3,678,443.87	\$-3,226,621.14	\$1,450,244.55	\$9,871,195.58	\$1,134,853.00	\$9,071,195.58	\$0.00	\$1,134,853.00	\$9,001,122.43	\$76,073.12	\$8,924,969.58	\$195,137.85	\$176,270.97
227 - DIRECCION DE INSPECCION														
1123 - REGULACION Y SUPERVISION	\$4,271,008.57	\$1,301,408.39	\$-703,183.36	\$1,172,197.38	\$7,174,829.33	\$3,897,876.97	\$1,174,829.33	\$0.00	\$3,897,876.97	\$7,106,249.27	\$98,298.08	\$6,940,891.87	\$163,646.40	\$21,638.45
TOTAL UNIDAD RESPONSABLE	\$4,271,008.57	\$1,301,408.39	\$-703,183.36	\$1,172,197.38	\$7,174,829.33	\$3,897,876.97	\$1,174,829.33	\$0.00	\$3,897,876.97	\$7,106,249.27	\$98,298.08	\$6,940,891.87	\$163,646.40	\$21,638.45
268 - DIRECCION DE SEGURIDAD CIUDADANA														
1121 - PRESTACION DE SERVICIOS PUBLICOS	\$0.00	\$1,178.00	\$0.00	\$1,178.00	\$1,178.00	\$0.00	\$1,178.00	\$0.00	\$0.00	\$1,178.00	\$0.00	\$1,178.00	\$0.00	\$0.00
TOTAL UNIDAD RESPONSABLE	\$0.00	\$1,178.00	\$0.00	\$1,178.00	\$1,178.00	\$0.00	\$1,178.00	\$0.00	\$0.00	\$1,178.00	\$0.00	\$1,178.00	\$0.00	\$0.00
279 - SALA DE JUSTICIA CIVICA														
1131 - APOYO AL PROCESO PRESUPUESTARIO Y PARA MEJORAR LA EFICIENCIA INSTITUCIONAL	\$0.00	\$0.00	\$0.00	\$0.00	\$0.00	\$0.00	\$0.00	\$0.00	\$0.00	\$0.00	\$0.00	\$0.00	\$0.00	\$0.00
TOTAL UNIDAD RESPONSABLE	\$0.00	\$0.00	\$0.00	\$0.00	\$0.00	\$0.00	\$0.00	\$0.00	\$0.00	\$0.00	\$0.00	\$0.00	\$0.00	\$0.00
TOTAL SECRETARIA	\$40,284,226.70	\$16,093,229.56	\$-11,692,297.66	\$46,181,968.90	\$39,499,498.31	\$1,722,460.59	\$46,459,408.31	\$0.00	\$1,722,460.59	\$46,186,879.02	\$392,729.28	\$45,269,298.94	\$1,861,360.88	\$2,161,161.15
304 - SECRETARIA DE FINANZAS Y TESORERIA														
028 - OPIONA DEL SECRETARIO DE FINANZAS Y TESORERIA														
1131 - APOYO AL PROCESO PRESUPUESTARIO Y PARA MEJORAR LA EFICIENCIA INSTITUCIONAL	\$7,480,260.90	\$46,716.86	\$-6,263,874.46	\$1,123,133.43	\$2,761,655.39	\$370,078.04	\$2,761,655.39	\$0.00	\$370,078.04	\$2,716,121.27	\$16,433.82	\$2,750,278.17	\$9,443.48	\$38,277.22
TOTAL UNIDAD RESPONSABLE	\$7,480,260.90	\$46,716.86	\$-6,263,874.46	\$1,123,133.43	\$2,761,655.39	\$370,078.04	\$2,761,655.39	\$0.00	\$370,078.04	\$2,716,121.27	\$16,433.82	\$2,750,278.17	\$9,443.48	\$38,277.22
024 - DIRECCION DE INGRESOS														
1131 - APOYO AL PROCESO PRESUPUESTARIO Y PARA MEJORAR LA EFICIENCIA INSTITUCIONAL	\$32,663,193.91	\$24,511,380.32	\$-23,141,328.21	\$34,962,178.92	\$29,880,878.87	\$14,876,601.66	\$22,544,075.46	\$1,182,500.67	\$11,241,192.82	\$22,298,882.31	\$132,613.28	\$22,511,470.85	\$1,877,991.26	\$2,000,664.19
TOTAL UNIDAD RESPONSABLE	\$32,663,193.91	\$24,511,380.32	\$-23,141,328.21	\$34,962,178.92	\$29,880,878.87	\$14,876,601.66	\$22,544,075.46	\$1,182,500.67	\$11,241,192.82	\$22,298,882.31	\$132,613.28	\$22,511,470.85	\$1,877,991.26	\$2,000,664.19
242 - DIRECCION DE PATRIMONIO Y ADMINISTRACION INMOBILIARIA														
1131 - APOYO AL PROCESO PRESUPUESTARIO Y PARA MEJORAR LA EFICIENCIA INSTITUCIONAL	\$5,047,493.86	\$30,871,693.20	\$-15,199,987.31	\$20,646,443.37	\$18,772,688.43	\$1,876,862.94	\$18,772,688.43	\$0.00	\$1,876,862.94	\$18,140,891.45	\$71,644.98	\$18,069,470.17	\$233,461.27	\$284,719.39
TOTAL UNIDAD RESPONSABLE	\$5,047,493.86	\$30,871,693.20	\$-15,199,987.31	\$20,646,443.37	\$18,772,688.43	\$1,876,862.94	\$18,772,688.43	\$0.00	\$1,876,862.94	\$18,140,891.45	\$71,644.98	\$18,069,470.17	\$233,461.27	\$284,719.39
243 - DIRECCION DE INFORMATICA														
1131 - APOYO AL PROCESO PRESUPUESTARIO Y PARA MEJORAR LA EFICIENCIA INSTITUCIONAL	\$3,037,670.88	\$30,871,693.20	\$-15,199,987.31	\$20,646,443.37	\$18,772,688.43	\$1,876,862.94	\$18,772,688.43	\$0.00	\$1,876,862.94	\$18,140,891.45	\$71,644.98	\$18,069,470.17	\$233,461.27	\$284,719.39

Secretaría: Todas
Programa: Todos

Divisor: Pesos
Unidad responsable: Todas

RAMO O DEPENDENCIA SECRETARIA UNIDAD RESPONSABLE PROGRAMA	Presupuesto de Egresos Aprobado	Amplificac ón	Reduccio nes	Presupuesto Vigente	Componen do	Presupuesto disponible para comprometer	Devengado	Componen do sin devengar	Presupuesto vigente sin devengar	Ejercido	Devengado sin ejercer	Pagado	Ejercicio sin pagar	Cuentas por pagar
Acumulados (CONAC)														
304 - DIRECCION GENERAL DEL DESARROLLO INTEGRAL DE LA FAMILIA (OP 938 - OFICINA DEL DIRECTOR GENERAL DEL D.I.F. 1131 - APOYO AL PROCESO PRESUPUESTARIO Y PARA MEJORAR LA EFICIENCIA INSTITUCIONAL	\$5,143,398.27	\$1,722,884.04	\$3,898,888.41	\$1,179,302.90	\$2,028,141.87	\$644,161.83	\$2,526,141.87	\$2,526,141.87	\$644,161.83	\$2,870,303.74	\$6,756.56	\$2,483,366.32	\$70,390.98	\$2,412,975.34
TOTAL UNIDAD RESPONSABLE	\$5,143,398.27	\$1,722,884.04	\$3,898,888.41	\$1,179,302.90	\$2,028,141.87	\$644,161.83	\$2,526,141.87	\$2,526,141.87	\$644,161.83	\$2,870,303.74	\$6,756.56	\$2,483,366.32	\$70,390.98	\$2,412,975.34
604 - DIRECCION DE PROMOCION HUMANA 1121 - PRESTACION DE SERVICIOS PUBLICOS	\$8,335,772.48	\$2,332,704.46	\$4,739,336.64	\$6,018,170.90	\$6,629,173.87	\$2,098,848.83	\$4,820,325.04	\$4,820,325.04	\$2,098,848.83	\$4,820,325.04	\$1,843.89	\$4,798,265.52	\$26,125.53	\$39,966.08
TOTAL UNIDAD RESPONSABLE	\$8,335,772.48	\$2,332,704.46	\$4,739,336.64	\$6,018,170.90	\$6,629,173.87	\$2,098,848.83	\$4,820,325.04	\$4,820,325.04	\$2,098,848.83	\$4,820,325.04	\$1,843.89	\$4,798,265.52	\$26,125.53	\$39,966.08
223 - DIRECCION DE CENTROS COMUNITARIOS Y ESTANCIAS INFANTILES 1131 - PRESTACION DE SERVICIOS PUBLICOS	\$28,004,311.74	\$3,024,826.07	\$7,822,315.15	\$16,002,964.23	\$14,378,699.80	\$1,827,854.43	\$14,351,845.40	\$14,351,845.40	\$1,827,854.43	\$14,351,845.40	\$102,859.42	\$14,096,574.96	\$152,714.73	\$25,574.15
TOTAL UNIDAD RESPONSABLE	\$28,004,311.74	\$3,024,826.07	\$7,822,315.15	\$16,002,964.23	\$14,378,699.80	\$1,827,854.43	\$14,351,845.40	\$14,351,845.40	\$1,827,854.43	\$14,351,845.40	\$102,859.42	\$14,096,574.96	\$152,714.73	\$25,574.15
254 - DIRECCION DE LA FAMILIA Y DE ATENCION A GRUPOS VULNERABLES 1121 - PRESTACION DE SERVICIOS PUBLICOS	\$7,247,791.79	\$91,666.79	\$2,148,183.74	\$6,099,274.74	\$5,811,142.83	\$1,287,111.91	\$5,624,130.82	\$5,624,130.82	\$1,287,111.91	\$5,624,130.82	\$28,654.37	\$4,966,286.58	\$33,998.73	\$11,863.06
TOTAL UNIDAD RESPONSABLE	\$7,247,791.79	\$91,666.79	\$2,148,183.74	\$6,099,274.74	\$5,811,142.83	\$1,287,111.91	\$5,624,130.82	\$5,624,130.82	\$1,287,111.91	\$5,624,130.82	\$28,654.37	\$4,966,286.58	\$33,998.73	\$11,863.06
TOTAL SECRETARIA	\$41,688,174.46	\$6,081,340.36	\$11,803,817.94	\$23,100,897.77	\$20,743,633.87	\$5,410,072.56	\$20,717,428.87	\$20,717,428.87	\$5,410,072.56	\$20,717,428.87	\$141,851.79	\$20,207,977.85	\$307,009.83	\$408,431.79
346 - CONTRALORIA MUNICIPAL 948 - OFICINA DE LA CONTRALORIA MUNICIPAL 1132 - APOYO A LA FUNCION PUBLICA Y AL MEJORAMIENTO DE LA GESTION	\$10,581,195.40	\$22,803,829.40	\$4,143,282,186.13	\$18,340,289.87	\$18,738,692.30	\$341,000.37	\$18,738,692.30	\$18,738,692.30	\$341,000.37	\$18,738,692.30	\$4,830.93	\$17,519,207.87	\$1,216,843.70	\$1,219,264.63
TOTAL UNIDAD RESPONSABLE	\$10,581,195.40	\$22,803,829.40	\$4,143,282,186.13	\$18,340,289.87	\$18,738,692.30	\$341,000.37	\$18,738,692.30	\$18,738,692.30	\$341,000.37	\$18,738,692.30	\$4,830.93	\$17,519,207.87	\$1,216,843.70	\$1,219,264.63
949 - DIRECCION DE AUDITORIA 1133 - APOYO A LA FUNCION PUBLICA Y AL MEJORAMIENTO DE LA GESTION	\$3,702,539.46	\$6,369,951.38	\$4,468,349.49	\$1,654,141.35	\$3,654,897.82	\$516,143.85	\$4,089,841.67	\$4,089,841.67	\$516,143.85	\$4,089,841.67	\$3,786.93	\$4,082,856.66	\$18,270.92	\$22,361.85
TOTAL UNIDAD RESPONSABLE	\$3,702,539.46	\$6,369,951.38	\$4,468,349.49	\$1,654,141.35	\$3,654,897.82	\$516,143.85	\$4,089,841.67	\$4,089,841.67	\$516,143.85	\$4,089,841.67	\$3,786.93	\$4,082,856.66	\$18,270.92	\$22,361.85
247 - DIRECCION DE SEGURIDAD INTERNA 1131 - APOYO AL PROCESO PRESUPUESTARIO Y PARA MEJORAR LA EFICIENCIA INSTITUCIONAL	\$4,577,732.93	\$4,116,833.37	\$4,844,946.17	\$15,068,166.48	\$12,225,831.02	\$783,549.30	\$12,225,831.02	\$12,225,831.02	\$783,549.30	\$12,225,831.02	\$10,870.58	\$12,145,239.99	\$98,867.16	\$80,391.74
TOTAL UNIDAD RESPONSABLE	\$4,577,732.93	\$4,116,833.37	\$4,844,946.17	\$15,068,166.48	\$12,225,831.02	\$783,549.30	\$12,225,831.02	\$12,225,831.02	\$783,549.30	\$12,225,831.02	\$10,870.58	\$12,145,239.99	\$98,867.16	\$80,391.74
348 - DIRECCION DE ASUNTOS INTERIORS 1131 - APOYO AL PROCESO PRESUPUESTARIO Y PARA MEJORAR LA EFICIENCIA INSTITUCIONAL	\$2,197,713.24	\$1,190,773.24	\$5,131,827.58	\$2,028,695.46	\$2,396,317.76	\$948,297.88	\$2,396,317.76	\$2,396,317.76	\$948,297.88	\$2,396,317.76	\$15,260.26	\$2,365,644.82	\$22,403.87	\$21,633.46
TOTAL UNIDAD RESPONSABLE	\$2,197,713.24	\$1,190,773.24	\$5,131,827.58	\$2,028,695.46	\$2,396,317.76	\$948,297.88	\$2,396,317.76	\$2,396,317.76	\$948,297.88	\$2,396,317.76	\$15,260.26	\$2,365,644.82	\$22,403.87	\$21,633.46
299 - DIRECCION DE EVALUACION 1123 - PLANEACION, EQUIPAMIENTO Y EVALUACION DE POLITICAS PUBLICAS	\$1,994,038.86	\$2,205,002.20	\$466,314.27	\$3,318,800.26	\$3,119,210.70	\$196,497.68	\$3,119,210.70	\$3,119,210.70	\$196,497.68	\$3,119,210.70	\$2,363.17	\$3,106,677.24	\$9,370.28	\$11,633.46
TOTAL UNIDAD RESPONSABLE	\$1,994,038.86	\$2,205,002.20	\$466,314.27	\$3,318,800.26	\$3,119,210.70	\$196,497.68	\$3,119,210.70	\$3,119,210.70	\$196,497.68	\$3,119,210.70	\$2,363.17	\$3,106,677.24	\$9,370.28	\$11,633.46
913 - ORGANISMO INTERNO DE CONTROL 1131 - APOYO AL PROCESO PRESUPUESTARIO Y PARA MEJORAR LA EFICIENCIA INSTITUCIONAL	\$2.00	\$623,885.75	\$207,284.34	\$723,891.41	\$716,896.74	\$6,994.67	\$716,896.74	\$716,896.74	\$6,994.67	\$716,896.74	\$8.00	\$668,938.61	\$11,260.12	\$71,260.12
TOTAL UNIDAD RESPONSABLE	\$2.00	\$623,885.75	\$207,284.34	\$723,891.41	\$716,896.74	\$6,994.67	\$716,896.74	\$716,896.74	\$6,994.67	\$716,896.74	\$8.00	\$668,938.61	\$11,260.12	\$71,260.12

MUNICIPIO DE SAN NICOLAS DE LOS GARZA, N.L.
(h) Estado sobre el Ejercicio del Presupuesto por: Ramo o Dependencia / Unidad Responsable / Programa
Diciembre de 2018

Divisor: Pesos

Secretaría: Todas
Programa: Todos

Unidad responsable: Todas

RAMO O DEPENDENCIA SECRETARÍA UNIDAD RESPONSABLE PROGRAMA	Acumulados (CONAC)												
	1	2	3	4	5	6-(4-5)	7	8-(5-7)	9-(4-7)	10	11-(7-10)	12	13-(10-12)
Presupuesto de Egresos Aprobado	Ampliaciónes	Reducciónes	Presupuesto Vigente	Comprometido	Presupuesto disponible para comprometer	Devegado	Compromisos sin devengar	Presupuesto vigente sin devengar	Ejercido	Devegado sin ejercer	Pagado	Ejercicio sin pagar	Cuentas por pagar
TOTAL UNIDAD RESPONSABLE	\$0.00	\$903,889.76	\$-307,284.34	\$722,581.41	\$716,884.74	\$2,684.67	\$716,884.74	\$0.00	\$2,684.67	\$716,884.74	\$662,535.81	\$53,348.93	\$174,348.93
313 - CENTRO INTEGRAL DE TRANSPARENCIA Y PROTECCION DE DATOS PERSO													
1132 - APOYO A LA FUNCION PÚBLICA Y AL MEJORAMIENTO DE LA GESTIÓN	\$0.00	\$124,028.34	\$0.00	\$124,028.34	\$124,028.34	\$0.00	\$124,028.34	\$0.00	\$124,028.34	\$124,028.34	\$124,028.34	\$0.00	\$0.00
TOTAL UNIDAD RESPONSABLE	\$0.00	\$124,028.34	\$0.00	\$124,028.34	\$124,028.34	\$0.00	\$124,028.34	\$0.00	\$124,028.34	\$124,028.34	\$124,028.34	\$0.00	\$0.00
TOTAL SECRETARIA	\$32,364,770.10	\$42,364,689.22	\$-21,930,448.68	\$48,803,877.84	\$48,803,877.84	\$2,084,172.02	\$48,803,877.84	\$0.00	\$2,084,172.02	\$48,803,877.84	\$44,719,705.82	\$3,084,172.02	\$1,200,204.86
307 - SECRETARIA DE OBRAS PUBLICAS, DES. URBANO Y MEDIO AMBIENTE													
317 - DIR. DESARROLLO URBANO Y MEDIO AMBIENTE													
1125 - REGULACION Y SUPERVISION	\$2,783,147.86	\$827,379.20	\$-480,587.22	\$3,129,939.84	\$2,911,312.48	\$288,627.36	\$2,911,312.48	\$0.00	\$288,627.36	\$2,911,312.48	\$2,430,725.12	\$480,587.36	\$77,418.36
TOTAL UNIDAD RESPONSABLE	\$2,783,147.86	\$827,379.20	\$-480,587.22	\$3,129,939.84	\$2,911,312.48	\$288,627.36	\$2,911,312.48	\$0.00	\$288,627.36	\$2,911,312.48	\$2,430,725.12	\$480,587.36	\$77,418.36
348 - OFICINA DEL SRD, OBRAS PUBLICAS, DES. URBANO Y MEDIO AMBIEN													
1131 - APOYO AL PROCESO PRESUPUESTARIO Y PARA MEJORAR LA EFICIENCIA INSTITUCIONAL	\$7,068,115.92	\$433,687.78	\$-233,483.21	\$7,268,320.49	\$7,268,320.49	\$433,485.97	\$7,268,320.49	\$0.00	\$433,485.97	\$7,268,320.49	\$6,834,834.52	\$433,485.97	\$66,485.97
TOTAL UNIDAD RESPONSABLE	\$7,068,115.92	\$433,687.78	\$-233,483.21	\$7,268,320.49	\$7,268,320.49	\$433,485.97	\$7,268,320.49	\$0.00	\$433,485.97	\$7,268,320.49	\$6,834,834.52	\$433,485.97	\$66,485.97
325 - DIRECCION DE PROTECTORES Y SUPERVISION													
1131 - APOYO AL PROCESO PRESUPUESTARIO Y PARA MEJORAR LA EFICIENCIA INSTITUCIONAL	\$7,483,599.82	\$2,823,684.00	\$-1,374,878.38	\$9,932,405.44	\$9,782,527.06	\$1,185,878.38	\$9,782,527.06	\$0.00	\$1,185,878.38	\$9,782,527.06	\$8,406,648.68	\$1,374,878.38	\$1,576,878.38
TOTAL UNIDAD RESPONSABLE	\$7,483,599.82	\$2,823,684.00	\$-1,374,878.38	\$9,932,405.44	\$9,782,527.06	\$1,185,878.38	\$9,782,527.06	\$0.00	\$1,185,878.38	\$9,782,527.06	\$8,406,648.68	\$1,374,878.38	\$1,576,878.38
356 - DIRECCION DE CONTRATOS Y NORMATIVIDAD													
1131 - APOYO AL PROCESO PRESUPUESTARIO Y PARA MEJORAR LA EFICIENCIA INSTITUCIONAL	\$2,963,975.08	\$1,241,024.72	\$-429,914.58	\$3,775,085.22	\$3,775,085.22	\$429,914.58	\$3,775,085.22	\$0.00	\$429,914.58	\$3,775,085.22	\$3,345,170.64	\$429,914.58	\$429,914.58
TOTAL UNIDAD RESPONSABLE	\$2,963,975.08	\$1,241,024.72	\$-429,914.58	\$3,775,085.22	\$3,775,085.22	\$429,914.58	\$3,775,085.22	\$0.00	\$429,914.58	\$3,775,085.22	\$3,345,170.64	\$429,914.58	\$429,914.58
357 - DIRECCION JUENCA DE OBRAS PUBLICAS, DESARROLLO URBANO Y ME													
1125 - REGULACION Y SUPERVISION	\$486,707.20	\$80,777.76	\$-34,702.62	\$520,782.34	\$520,782.34	\$34,702.62	\$520,782.34	\$0.00	\$34,702.62	\$520,782.34	\$486,707.20	\$0.00	\$0.00
TOTAL UNIDAD RESPONSABLE	\$486,707.20	\$80,777.76	\$-34,702.62	\$520,782.34	\$520,782.34	\$34,702.62	\$520,782.34	\$0.00	\$34,702.62	\$520,782.34	\$486,707.20	\$0.00	\$0.00
678 - SECRETARIA DE DESARROLLO HUMANO													
078 - OFICINA DEL SECRETARIO DE DESARROLLO HUMANO													
1131 - APOYO AL PROCESO PRESUPUESTARIO Y PARA MEJORAR LA EFICIENCIA INSTITUCIONAL	\$17,585,344.66	\$5,218,853.46	\$-2,411,867.37	\$20,392,330.75	\$20,392,330.75	\$2,411,867.37	\$20,392,330.75	\$0.00	\$2,411,867.37	\$20,392,330.75	\$18,980,463.38	\$2,411,867.37	\$4,980,867.37
TOTAL UNIDAD RESPONSABLE	\$17,585,344.66	\$5,218,853.46	\$-2,411,867.37	\$20,392,330.75	\$20,392,330.75	\$2,411,867.37	\$20,392,330.75	\$0.00	\$2,411,867.37	\$20,392,330.75	\$18,980,463.38	\$2,411,867.37	\$4,980,867.37
203 - DIRECCION ADMINISTRATIVA DE DESARROLLO HUMANO													
1131 - APOYO AL PROCESO PRESUPUESTARIO Y PARA MEJORAR LA EFICIENCIA INSTITUCIONAL	\$2,783,147.86	\$470,782.34	\$-233,483.21	\$3,020,446.99	\$3,020,446.99	\$233,483.21	\$3,020,446.99	\$0.00	\$233,483.21	\$3,020,446.99	\$2,783,147.86	\$0.00	\$0.00
TOTAL UNIDAD RESPONSABLE	\$2,783,147.86	\$470,782.34	\$-233,483.21	\$3,020,446.99	\$3,020,446.99	\$233,483.21	\$3,020,446.99	\$0.00	\$233,483.21	\$3,020,446.99	\$2,783,147.86	\$0.00	\$0.00
231 - DIRECCION DE EDUCACION													
1135 - PROMOCION Y FOMENTO	\$7,068,115.92	\$4,833,487.22	\$-2,411,867.37	\$9,489,735.77	\$9,489,735.77	\$2,411,867.37	\$9,489,735.77	\$0.00	\$2,411,867.37	\$9,489,735.77	\$8,077,868.40	\$2,411,867.37	\$2,411,867.37
TOTAL UNIDAD RESPONSABLE	\$7,068,115.92	\$4,833,487.22	\$-2,411,867.37	\$9,489,735.77	\$9,489,735.77	\$2,411,867.37	\$9,489,735.77	\$0.00	\$2,411,867.37	\$9,489,735.77	\$8,077,868.40	\$2,411,867.37	\$2,411,867.37

MUNICIPIO DE SAN NICOLAS DE LOS GARZA, N.L.
 (N) Estado sobre el Ejercicio del Presupuesto por: Ramo o Dependencia / Unidad Responsable / Programa
 Diciembre de 2018

Divisor: Pesos
 Unidad responsable: Todas

Secretaría: Todas
 Programa: Todas

RAMO O DEPENDENCIA SECRETARÍA	UNIDAD RESPONSABLE	PROGRAMA	Acumulados (CONAC)											
			1	2	3	4	5	6-(4-4)	7	8-(5-7)	9-(4-7)	10	11-(7-10)	12
	Presupuesto de Egresos Aprobado	Ampliaciones	Reducciones	Presupuesto Vigente	Comprometido	Presupuesto disponible para comprometer	Devengado	Compromisos sin devengar	Presupuesto vigente sin devengar	Ejercido	Devengado sin ejercer	Pagado	Ejercido sin pagar	Cuentas por pagar
	\$7,208,641.37	\$4,843,698.72	\$4,206,112.86	\$1,972,098.23	\$4,828,478.30	\$1,113,551.75	\$4,028,478.30	\$0.00	\$1,113,551.75	\$4,027,498.25	\$1,428.25	\$4,329,258.41	\$18,829.11	\$58,270.06
	TOTAL UNIDAD RESPONSABLE													
232 - DIRECCION DE CULTURA														
1124 - PROMOCIÓN Y FOMENTO	\$10,693,360.02	\$227,628.17	\$19,331,743.22	\$869,226.40	\$488,226.40	\$1,338.57	\$869,226.40	\$4.50	\$1,338.57	\$869,226.40	\$6.00	\$869,226.40	\$2,444.58	\$2,444.58
TOTAL UNIDAD RESPONSABLE														
233 - DIRECCION DE LA MUJER														
1121 - PRESTACION DE SERVICIOS PÚBLICOS	\$7,541,203.39	\$4,612,264.43	\$16,381,280.13	\$1,296,472.85	\$384,190.00	\$384,190.00	\$1,296,472.85	\$0.00	\$384,190.00	\$1,296,472.85	\$877.72	\$1,297,141.19	\$2,873.77	\$3,331.49
TOTAL UNIDAD RESPONSABLE														
234 - DIRECCION DE JUVENTUD														
1124 - PROMOCIÓN Y FOMENTO	\$2,098,336.70	\$322,333.29	\$154,238.80	\$2,191,161.29	\$1,449,741.56	\$714,420.29	\$1,449,741.56	\$4.00	\$714,420.29	\$1,449,741.56	\$868.71	\$1,450,264.02	\$11,598.17	\$12,482.88
TOTAL UNIDAD RESPONSABLE														
235 - DIRECCION DE DEPORTES														
1124 - PROMOCIÓN Y FOMENTO	\$20,947,370.40	\$9,871,884.90	\$4,460,068.46	\$29,848,266.00	\$23,169,818.70	\$5,678,477.60	\$23,169,818.70	\$4.00	\$5,678,477.60	\$23,175,296.30	\$2,567.37	\$23,177,863.67	\$399,984.23	\$423,671.30
TOTAL UNIDAD RESPONSABLE														
238 - DIRECCION DE FOMENTO ECONOMICO														
1124 - PROMOCIÓN Y FOMENTO	\$4,644,014.91	\$883,264.90	\$441,132.25	\$4,903,887.96	\$2,272,195.85	\$1,661,101.11	\$2,272,195.85	\$0.00	\$1,661,101.11	\$2,270,964.32	\$1,211.53	\$2,272,176.40	\$28,963.12	\$30,174.65
TOTAL UNIDAD RESPONSABLE														
271 - DIRECCION DE BIENESTAR ANIMAL														
1121 - PRESTACION DE SERVICIOS PÚBLICOS	\$0.00	\$20,898.84	\$0.00	\$20,898.84	\$20,898.84	\$0.00	\$20,898.84	\$0.00	\$0.00	\$20,898.84	\$0.00	\$20,898.84	\$0.00	\$0.00
TOTAL UNIDAD RESPONSABLE														
TOTAL SECRETARÍA	\$61,758,465.21	\$19,453,627.12	\$18,611,965.25	\$40,308,147.70	\$40,328,818.55	\$8,499,328.27	\$40,308,147.70	\$0.00	\$8,499,328.27	\$40,308,147.70	\$44,699.00	\$40,312,736.90	\$27,252.92	\$61,741.64
310 - SECRETARIA DE SERVICIOS PUBLICOS														
948 - OFICINA DEL SECRETARIO DE SERVICIOS PUBLICOS	\$4,884,703.12	\$1,138,874.57	\$890,848.29	\$5,130,777.28	\$4,274,414.15	\$963,363.19	\$4,274,414.15	\$0.00	\$963,363.19	\$4,271,196.58	\$2,844.85	\$4,226,688.87	\$21,185.64	\$34,828.49
1131 - APOYO AL PROCESO PRESUPUESTARIO Y PARA MEJORAR LA EFICIENCIA INSTITUCIONAL	\$4,884,703.12	\$1,138,874.57	\$890,848.29	\$5,130,777.28	\$4,274,414.15	\$963,363.19	\$4,274,414.15	\$0.00	\$963,363.19	\$4,271,196.58	\$2,844.85	\$4,226,688.87	\$21,185.64	\$34,828.49
TOTAL UNIDAD RESPONSABLE														
563 - DIRECCION DE PARQUES Y JARDINES														
1121 - PRESTACION DE SERVICIOS PÚBLICOS	\$0.00	\$100,743,108.27	\$19,751,495.47	\$49,992,209.30	\$1,296,002.49	\$2,496,017.34	\$1,296,002.49	\$0.00	\$2,496,017.34	\$19,738,326.88	\$2,284,328.80	\$19,278,816.12	\$4,003,327.44	\$5,719,370.34
TOTAL UNIDAD RESPONSABLE														
587 - DIRECCION DE MANTENIMIENTO URBANO														
1121 - PRESTACION DE SERVICIOS PÚBLICOS	\$299,287,274.26	\$75,424,486.04	\$56,771,820.32	\$274,440,006.22	\$188,348,827.27	\$28,083,131.56	\$188,348,827.27	\$0.00	\$28,083,131.56	\$187,486,886.97	\$680,728.30	\$187,946,107.61	\$16,451,921.30	\$11,307,888.84
TOTAL UNIDAD RESPONSABLE														
264 - DIRECCION ADMINISTRATIVA														
1131 - APOYO AL PROCESO PRESUPUESTARIO Y PARA MEJORAR LA EFICIENCIA INSTITUCIONAL	\$6,648,159.23	\$2,707,074.85	\$1,190,958.20	\$7,429,206.88	\$6,255,130.39	\$1,653,066.45	\$6,255,130.39	\$0.00	\$1,653,066.45	\$6,244,028.97	\$13,201.42	\$6,183,245.57	\$178,933.40	\$16,184.82

Secretaría: Todas
Programa: Todos

Divisor: Pesos

Unidad responsable: Todas

Acumulados (CONAC)

RAMO O DEPENDENCIA	SECRETARÍA	UNIDAD RESPONSABLE	PROGRAMA	1	2	3	4	5	6	7	8=(5-7)	9=(4-7)	10	11=(7-10)	12	13=(10-12)	14=(7-12)	
				Presupuesto de Egresos Aprobado	Ampliaciones	Reducciones	Presupuesto Vigente	Comprometido	Presupuesto disponible para comprometer	Devengado	Compromisos sin devengar	Presupuesto vigente sin devengar	Ejercido	Devengado sin ejercer	Pagado	Ejercicio sin pagar	Cuentas por pagar	
TOTAL UNIDAD RESPONSABLE				\$1,646,029.23	\$2,324,296.86	\$-1,193,926.26	\$1,776,233.84	\$6,385,179.39	\$1,633,980.46	\$1,325,132.34	\$0.00	\$1,633,980.46	\$6,291,838.97	\$13,367.42	\$6,183,248.57	\$176,593.40	\$181,884.82	
TOTAL UNIDAD RESPONSABLE				\$176,220,919.84	\$176,989,779.19	\$-212,274,820.86	\$176,989,936.83	\$43,887,259.82	\$38,946,259.81	\$43,887,259.82	\$43,887,259.82	\$0.00	\$43,887,259.81	\$43,728,846.72	\$16,300.00	\$43,845,129.11	\$1,796,643.61	\$1,903,804.51
TOTAL UNIDAD RESPONSABLE				\$176,220,919.84	\$176,989,779.19	\$-212,274,820.86	\$176,989,936.83	\$43,887,259.82	\$38,946,259.81	\$43,887,259.82	\$43,887,259.82	\$0.00	\$43,887,259.81	\$43,728,846.72	\$16,300.00	\$43,845,129.11	\$1,796,643.61	\$1,903,804.51
TOTAL UNIDAD RESPONSABLE				\$41,596,829.36	\$13,887,688.19	\$-18,131,966.77	\$28,865,766.38	\$11,248,898.48	\$8,638,182.89	\$13,281,006.45	\$13,281,006.45	\$0.00	\$13,281,006.45	\$13,281,006.45	\$46,321.83	\$13,234,684.62	\$67,482.91	\$1,028,764.64
TOTAL UNIDAD RESPONSABLE				\$41,596,829.36	\$13,887,688.19	\$-18,131,966.77	\$28,865,766.38	\$11,248,898.48	\$8,638,182.89	\$13,281,006.45	\$13,281,006.45	\$0.00	\$13,281,006.45	\$13,281,006.45	\$46,321.83	\$13,234,684.62	\$67,482.91	\$1,028,764.64
TOTAL UNIDAD RESPONSABLE				\$20,306,302.11	\$8,080,251.29	\$-11,254,196.89	\$26,832,296.87	\$11,758,627.68	\$14,877,459.11	\$17,758,627.68	\$17,758,627.68	\$0.00	\$17,758,627.68	\$17,758,627.68	\$668,836.99	\$17,691,790.69	\$1,066,890.26	\$2,164,097.21
TOTAL UNIDAD RESPONSABLE				\$20,306,302.11	\$8,080,251.29	\$-11,254,196.89	\$26,832,296.87	\$11,758,627.68	\$14,877,459.11	\$17,758,627.68	\$17,758,627.68	\$0.00	\$17,758,627.68	\$17,758,627.68	\$668,836.99	\$17,691,790.69	\$1,066,890.26	\$2,164,097.21
TOTAL SECRETARÍA				\$98,142,499.95	\$39,206,481.87	\$-48,627,338.64	\$48,976,681.89	\$27,746,767.34	\$48,898,113.94	\$37,746,767.34	\$37,746,767.34	\$0.00	\$37,746,767.34	\$37,746,767.34	\$1,670,674.06	\$36,076,093.28	\$1,077,093.10	\$2,241,712.76
TOTAL UNIDAD RESPONSABLE				\$98,142,499.95	\$39,206,481.87	\$-48,627,338.64	\$48,976,681.89	\$27,746,767.34	\$48,898,113.94	\$37,746,767.34	\$37,746,767.34	\$0.00	\$37,746,767.34	\$37,746,767.34	\$1,670,674.06	\$36,076,093.28	\$1,077,093.10	\$2,241,712.76
TOTAL UNIDAD RESPONSABLE				\$9,412,491.45	\$3,883,753.30	\$-5,138,987.06	\$6,143,217.96	\$5,477,440.80	\$607,778.17	\$4,724,469.69	\$4,724,469.69	\$0.00	\$4,724,469.69	\$4,724,469.69	\$44,387.74	\$4,680,081.95	\$1,043,387.74	\$5,723,469.69
TOTAL UNIDAD RESPONSABLE				\$9,412,491.45	\$3,883,753.30	\$-5,138,987.06	\$6,143,217.96	\$5,477,440.80	\$607,778.17	\$4,724,469.69	\$4,724,469.69	\$0.00	\$4,724,469.69	\$4,724,469.69	\$44,387.74	\$4,680,081.95	\$1,043,387.74	\$5,723,469.69
TOTAL UNIDAD RESPONSABLE				\$1,612,429.42	\$4,883,705.36	\$-3,133,987.06	\$1,445,317.66	\$6,477,440.80	\$95,778.87	\$5,421,561.99	\$5,421,561.99	\$0.00	\$5,421,561.99	\$5,421,561.99	\$44,387.74	\$5,377,174.25	\$1,043,387.74	\$6,414,551.99
TOTAL UNIDAD RESPONSABLE				\$1,612,429.42	\$4,883,705.36	\$-3,133,987.06	\$1,445,317.66	\$6,477,440.80	\$95,778.87	\$5,421,561.99	\$5,421,561.99	\$0.00	\$5,421,561.99	\$5,421,561.99	\$44,387.74	\$5,377,174.25	\$1,043,387.74	\$6,414,551.99
TOTAL UNIDAD RESPONSABLE				\$7,598,214.24	\$1,137,845.78	\$-484,786.17	\$7,248,275.83	\$8,447,735.71	\$758,428.12	\$7,489,807.69	\$7,489,807.69	\$0.00	\$7,489,807.69	\$7,489,807.69	\$14,790.34	\$7,475,017.35	\$1,069,790.34	\$8,544,807.69
TOTAL UNIDAD RESPONSABLE				\$7,598,214.24	\$1,137,845.78	\$-484,786.17	\$7,248,275.83	\$8,447,735.71	\$758,428.12	\$7,489,807.69	\$7,489,807.69	\$0.00	\$7,489,807.69	\$7,489,807.69	\$14,790.34	\$7,475,017.35	\$1,069,790.34	\$8,544,807.69
TOTAL UNIDAD RESPONSABLE				\$70,871,743.83	\$23,836,294.54	\$-42,816,993.28	\$51,541,243.81	\$45,277,051.78	\$6,284,892.02	\$45,276,259.76	\$45,276,259.76	\$0.00	\$45,276,259.76	\$45,276,259.76	\$84,387.74	\$45,191,872.02	\$1,084,387.74	\$46,280,660.00
TOTAL UNIDAD RESPONSABLE				\$70,871,743.83	\$23,836,294.54	\$-42,816,993.28	\$51,541,243.81	\$45,277,051.78	\$6,284,892.02	\$45,276,259.76	\$45,276,259.76	\$0.00	\$45,276,259.76	\$45,276,259.76	\$84,387.74	\$45,191,872.02	\$1,084,387.74	\$46,280,660.00
TOTAL UNIDAD RESPONSABLE				\$4,488,264.49	\$1,953,074.85	\$-4,863,711.32	\$4,698,897.96	\$3,305,149.13	\$1,381,161.65	\$3,305,149.13	\$3,305,149.13	\$0.00	\$3,305,149.13	\$3,305,149.13	\$88,709.25	\$3,216,439.88	\$1,086,709.25	\$4,303,149.13
TOTAL UNIDAD RESPONSABLE				\$4,488,264.49	\$1,953,074.85	\$-4,863,711.32	\$4,698,897.96	\$3,305,149.13	\$1,381,161.65	\$3,305,149.13	\$3,305,149.13	\$0.00	\$3,305,149.13	\$3,305,149.13	\$88,709.25	\$3,216,439.88	\$1,086,709.25	\$4,303,149.13
TOTAL UNIDAD RESPONSABLE				\$4,488,264.49	\$1,953,074.85	\$-4,863,711.32	\$4,698,897.96	\$3,305,149.13	\$1,381,161.65	\$3,305,149.13	\$3,305,149.13	\$0.00	\$3,305,149.13	\$3,305,149.13	\$88,709.25	\$3,216,439.88	\$1,086,709.25	\$4,303,149.13
TOTAL UNIDAD RESPONSABLE				\$54,354,813.75	\$7,671,605.11	\$-19,013,379.95	\$42,792,328.21	\$39,659,882.23	\$5,103,044.69	\$39,659,882.23	\$39,659,882.23	\$0.00	\$39,659,882.23	\$39,659,882.23	\$88,709.25	\$39,571,173.00	\$1,086,709.25	\$40,657,882.23
TOTAL UNIDAD RESPONSABLE				\$54,354,813.75	\$7,671,605.11	\$-19,013,379.95	\$42,792,328.21	\$39,659,882.23	\$5,103,044.69	\$39,659,882.23	\$39,659,882.23	\$0.00	\$39,659,882.23	\$39,659,882.23	\$88,709.25	\$39,571,173.00	\$1,086,709.25	\$40,657,882.23
TOTAL UNIDAD RESPONSABLE				\$190,341,987.51	\$170,335,315.94	\$-182,168,800.48	\$190,335,315.94	\$46,038,879.84	\$18,017,662.93	\$18,017,662.93	\$18,017,662.93	\$0.00	\$18,017,662.93	\$18,017,662.93	\$266,614.81	\$17,751,048.12	\$1,086,709.25	\$18,837,752.98
TOTAL UNIDAD RESPONSABLE				\$190,341,987.51	\$170,335,315.94	\$-182,168,800.48	\$190,335,315.94	\$46,038,879.84	\$18,017,662.93	\$18,017,662.93	\$18,017,662.93	\$0.00	\$18,017,662.93	\$18,017,662.93	\$266,614.81	\$17,751,048.12	\$1,086,709.25	\$18,837,752.98
TOTAL UNIDAD RESPONSABLE				\$7,189,494.64	\$4,711,137.38	\$-3,278,966.48	\$6,176,837.26	\$7,713,241.73	\$487,394.87	\$7,193,636.60	\$7,193,636.60	\$0.00	\$7,193,636.60	\$7,193,636.60	\$9,919.86	\$7,183,716.74	\$1,009,919.86	\$8,193,636.60
TOTAL UNIDAD RESPONSABLE				\$7,189,494.64	\$4,711,137.38	\$-3,278,966.48	\$6,176,837.26	\$7,713,241.73	\$487,394.87	\$7,193,636.60	\$7,193,636.60	\$0.00	\$7,193,636.60	\$7,193,636.60	\$9,919.86	\$7,183,716.74	\$1,009,919.86	\$8,193,636.60

Secretaría: Todas
Programa: Todos

Divisor: Pesos

Unidad responsable: Todas

RAMO O DEPENDENCIA	SECRETARIA	UNIDAD RESPONSABLE	PROGRAMA	Acumulados (CONAC)															
				Presupuesto de Egresos Aprobado	Ampliaciones	Reducciones	Presupuesto Vigente	Compromiso	Presupuesto disponible para comprometer	Devengado	Compromisos sin devengar	Presupuesto vigente sin devengar	Ejercido	Devengado sin ejercer	Pagado	Ejercicio sin pagar	Cuentas por pagar		
				1	2	3	4	5	6	7	8	9	10	11	12	13	14		
				TOTAL UNIDAD RESPONSABLE	\$7,109,409.64	\$4,711,137.94	\$4,705,968.69	\$4,716,897.29	\$7,713,241.73	\$453,326.41	\$7,709,758.83	\$0.00	\$453,326.47	\$7,709,758.83	\$3,510.06	\$7,680,724.76	\$7,680,724.76	\$33,516.95	
				TOTAL UNIDAD RESPONSABLE	\$9.00	\$16,072,420.20	\$4,318,457.41	\$1,712,987.48	\$7,113,103.87	\$2,589,864.21	\$7,113,103.87	\$0.00	\$2,589,864.21	\$7,113,103.87	\$0.00	\$4,822,164.74	\$4,822,164.74	\$167,848.91	
				TOTAL UNIDAD RESPONSABLE	\$9.00	\$19,029,420.20	\$4,318,457.41	\$8,712,867.48	\$7,113,103.87	\$2,599,864.21	\$7,113,103.87	\$0.00	\$2,599,864.21	\$7,113,103.87	\$0.00	\$4,826,164.74	\$4,826,164.74	\$187,448.91	
				TOTAL UNIDAD RESPONSABLE	\$9.00	\$79,374,031.08	\$4,511,978.57	\$72,862,063.51	\$43,319,171.88	\$19,842,261.43	\$51,790,701.08	\$1,130,300.06	\$21,062,301.43	\$51,748,235.50	\$32,418.00	\$41,687,660.89	\$41,687,660.89	\$1,071,707.29	
				TOTAL UNIDAD RESPONSABLE	\$9.00	\$79,374,031.08	\$4,511,978.57	\$72,862,063.51	\$43,319,171.88	\$19,842,261.43	\$51,790,701.08	\$1,130,300.06	\$21,062,301.43	\$51,748,235.50	\$32,418.00	\$41,687,660.89	\$41,687,660.89	\$1,071,707.29	
				TOTAL UNIDAD RESPONSABLE	\$9.00	\$1,996,291.87	\$487,177.70	\$1,509,114.17	\$1,436,325.74	\$1,011,768.43	\$1,436,325.74	\$4.00	\$1,436,325.74	\$1,436,325.74	\$0.00	\$1,436,325.74	\$1,436,325.74	\$7,237.00	
				TOTAL UNIDAD RESPONSABLE	\$9.00	\$1,996,291.87	\$487,177.70	\$1,509,114.17	\$1,436,325.74	\$1,011,768.43	\$1,436,325.74	\$4.00	\$1,436,325.74	\$1,436,325.74	\$0.00	\$1,436,325.74	\$1,436,325.74	\$7,237.00	
				TOTAL SECRETARIA	\$33,907,638.17	\$498,820,376.02	\$244,388,527.02	\$493,233,697.52	\$354,686,381.71	\$46,667,376.41	\$533,348,233.71	\$1,335,144.00	\$46,666,726.41	\$46,736,440.77	\$4,736,440.77	\$329,365,688.23	\$329,365,688.23	\$19,752,284.71	
				TOTAL UNIDAD RESPONSABLE	\$9.00	\$1,437,711.35	\$4,297,959.03	\$1,140,955.43	\$1,662,262.86	\$7,289.54	\$1,662,262.86	\$0.00	\$7,289.54	\$1,662,262.86	\$0.00	\$997,266.50	\$66,866.38	\$66,866.38	
				TOTAL UNIDAD RESPONSABLE	\$9.00	\$1,437,711.35	\$4,297,959.03	\$1,140,955.43	\$1,662,262.86	\$7,289.54	\$1,662,262.86	\$0.00	\$7,289.54	\$1,662,262.86	\$0.00	\$997,266.50	\$66,866.38	\$66,866.38	
				TOTAL UNIDAD RESPONSABLE	\$9.00	\$1,160,983.99	\$492,125.88	\$1,653,350.05	\$1,029,303.86	\$34,984.20	\$1,029,303.86	\$0.00	\$34,984.20	\$1,029,303.86	\$0.00	\$968,235.56	\$63,734.35	\$63,734.35	
				TOTAL UNIDAD RESPONSABLE	\$9.00	\$1,160,983.99	\$492,125.88	\$1,653,350.05	\$1,029,303.86	\$34,984.20	\$1,029,303.86	\$0.00	\$34,984.20	\$1,029,303.86	\$0.00	\$968,235.56	\$63,734.35	\$63,734.35	
				TOTAL UNIDAD RESPONSABLE	\$9.00	\$91,941.00	\$1,126,000.00	\$89,448.18	\$99,448.18	\$0.00	\$89,448.18	\$0.00	\$99,448.18	\$0.00	\$99,448.18	\$0.00	\$0.00	\$0.00	\$0.00
				TOTAL UNIDAD RESPONSABLE	\$9.00	\$91,941.00	\$1,126,000.00	\$89,448.18	\$99,448.18	\$0.00	\$89,448.18	\$0.00	\$99,448.18	\$0.00	\$99,448.18	\$0.00	\$0.00	\$0.00	\$0.00
				TOTAL UNIDAD RESPONSABLE	\$9.00	\$308,461.17	\$37,807.99	\$306,654.17	\$300,823.25	\$4.00	\$300,823.25	\$0.00	\$300,823.25	\$0.00	\$300,823.25	\$0.00	\$300,823.25	\$0.00	\$0.00
				TOTAL UNIDAD RESPONSABLE	\$9.00	\$308,461.17	\$37,807.99	\$306,654.17	\$300,823.25	\$4.00	\$300,823.25	\$0.00	\$300,823.25	\$0.00	\$300,823.25	\$0.00	\$300,823.25	\$0.00	\$0.00
				TOTAL UNIDAD RESPONSABLE	\$9.00	\$198,798.00	\$40,461.32	\$168,336.68	\$167,174.34	\$1,179.34	\$168,336.68	\$0.00	\$1,179.34	\$168,336.68	\$0.00	\$41,587.74	\$0.00	\$41,587.74	
				TOTAL UNIDAD RESPONSABLE	\$9.00	\$198,798.00	\$40,461.32	\$168,336.68	\$167,174.34	\$1,179.34	\$168,336.68	\$0.00	\$1,179.34	\$168,336.68	\$0.00	\$41,587.74	\$0.00	\$41,587.74	
				TOTAL UNIDAD RESPONSABLE	\$9.00	\$983,732.26	\$4,208,533.21	\$744,779.07	\$666,149.93	\$1,418,626.14	\$666,149.93	\$1,418,626.14	\$0.00	\$1,418,626.14	\$666,149.93	\$237,544.04	\$67,008.90	\$67,008.90	
				TOTAL UNIDAD RESPONSABLE	\$9.00	\$983,732.26	\$4,208,533.21	\$744,779.07	\$666,149.93	\$1,418,626.14	\$666,149.93	\$1,418,626.14	\$0.00	\$1,418,626.14	\$666,149.93	\$237,544.04	\$67,008.90	\$67,008.90	
				TOTAL SECRETARIA	\$9.00	\$4,114,307.26	\$4,603,864.75	\$1,414,827.81	\$1,413,338.96	\$1,113,827.71	\$1,413,827.71	\$0.00	\$1,413,827.71	\$0.00	\$1,413,827.71	\$114,308.63	\$114,308.63		

Secretaría: Todas
Programa: Todos

RAMO O DEPENDENCIA SECRETARÍA UNIDAD RESPONSABLE PROGRAMA	Acumulados (CONAC)											Ejercido sin pagar	Cuentas por pagar		
	Presupuesto de Egresos Aprobado	Ampliaciones	Reducciones	Presupuesto Vigente	Compromiso -do	Presupuesto disponible para comprometer	Devengado	Compromisos sin devengar	Presupuesto vigente sin devengar	Ejercido	Devengado sin ejercer			Pagado	11-(7-10)
	1	2	3	4	5	6-(4-5)	7	8-(3-7)	9-(4-7)	10	11-(7-10)	12	13-(11-12)	14-(7-12)	
304 - DIRECCION DE GESTION CIUDADANA 1131 - APOYO AL PROCESO PRESUPUESTARIO Y PARA MEJORAR LA EFICIENCIA INSTITUCIONAL	50.00	503,605.02	\$-46,902.00	\$918,763.02	\$918,763.02	\$915,037.84	\$915,037.84	\$0.00	\$1,128.48	\$915,037.84	\$0.00	\$908,515.93	\$7,021.81	\$7,021.81	\$7,021.81
TOTAL UNIDAD RESPONSABLE	50.00	503,605.02	\$-46,902.00	\$918,763.02	\$918,763.02	\$915,037.84	\$915,037.84	\$0.00	\$1,128.48	\$915,037.84	\$0.00	\$908,515.93	\$7,021.81	\$7,021.81	\$7,021.81
TOTAL SECRETARÍA	\$43,641,364.74	\$10,888,886.21	\$-20,844,519.93	\$24,802,669.35	\$18,448,821.87	\$8,844,028.58	\$18,448,821.87	\$0.00	\$5,851,028.20	\$18,007,800.31	\$48,881.18	\$17,836,897.34	\$231,083.14	\$231,083.14	\$811,724.20
317 - STAFF 319 - STAFF	\$4,027,251.76	\$0,123,435.77	\$-1,008,485.95	\$4,814,208.47	\$4,105,968.47	\$659,413.06	\$4,105,968.47	\$0.00	\$998,413.80	\$4,144,728.94	\$1,249.28	\$4,330,718.27	\$14,001.81	\$14,001.81	\$128,261.20
TOTAL UNIDAD RESPONSABLE	\$4,027,251.76	\$0,123,435.77	\$-1,008,485.95	\$4,814,208.47	\$4,105,968.47	\$659,413.06	\$4,105,968.47	\$0.00	\$998,413.80	\$4,144,728.94	\$1,249.28	\$4,330,718.27	\$14,001.81	\$14,001.81	\$128,261.20
320 - DIRECCION DE COMUNICACION SOCIAL 1131 - APOYO AL PROCESO PRESUPUESTARIO Y PARA MEJORAR LA EFICIENCIA INSTITUCIONAL	\$0,115,977.20	\$2,093,979.32	\$-2,479,889.50	\$8,830,134.82	\$8,350,245.32	\$2,324,042.02	\$8,350,245.32	\$0.00	\$327,334.82	\$8,677,580.14	\$404,202.61	\$8,880,779.11	\$17,820.28	\$17,820.28	\$442,022.89
TOTAL UNIDAD RESPONSABLE	\$0,115,977.20	\$2,093,979.32	\$-2,479,889.50	\$8,830,134.82	\$8,350,245.32	\$2,324,042.02	\$8,350,245.32	\$0.00	\$327,334.82	\$8,677,580.14	\$404,202.61	\$8,880,779.11	\$17,820.28	\$17,820.28	\$442,022.89
321 - DIRECCION DE ENLACE 1131 - APOYO AL PROCESO PRESUPUESTARIO Y PARA MEJORAR LA EFICIENCIA INSTITUCIONAL	\$1,028,811.86	\$419,528.83	\$-501,652.88	\$1,551,313.80	\$1,324,020.98	\$24,891.01	\$1,299,129.96	\$4.90	\$24,691.01	\$1,284,438.96	\$0.00	\$1,271,984.90	\$14,453.07	\$14,453.07	\$14,453.07
TOTAL UNIDAD RESPONSABLE	\$1,028,811.86	\$419,528.83	\$-501,652.88	\$1,551,313.80	\$1,324,020.98	\$24,891.01	\$1,299,129.96	\$4.90	\$24,691.01	\$1,284,438.96	\$0.00	\$1,271,984.90	\$14,453.07	\$14,453.07	\$14,453.07
318 - DIRECCION GENERAL DE SALUD 302 - OFICINA DE DIRECCION GENERAL DE SALUD 1131 - APOYO AL PROCESO PRESUPUESTARIO Y PARA MEJORAR LA EFICIENCIA INSTITUCIONAL	\$28,158,511.94	\$7,070,833.03	\$-5,579,762.45	\$30,238,909.22	\$28,361,798.20	\$2,872,761.82	\$28,361,798.20	\$0.00	\$2,072,791.02	\$29,375,199.78	\$48,028.42	\$28,715,071.38	\$90,007.08	\$90,007.08	\$848,124.40
TOTAL UNIDAD RESPONSABLE	\$28,158,511.94	\$7,070,833.03	\$-5,579,762.45	\$30,238,909.22	\$28,361,798.20	\$2,872,761.82	\$28,361,798.20	\$0.00	\$2,072,791.02	\$29,375,199.78	\$48,028.42	\$28,715,071.38	\$90,007.08	\$90,007.08	\$848,124.40
309 - DIRECCION DE SERVICIOS MEDICOS 1131 - APOYO AL PROCESO PRESUPUESTARIO Y PARA MEJORAR LA EFICIENCIA INSTITUCIONAL	\$0.00	\$16,408.50	\$0.00	\$16,408.50	\$16,408.50	\$0.00	\$16,408.50	\$0.00	\$0.00	\$16,408.50	\$0.00	\$16,408.50	\$0.00	\$0.00	\$0.00
TOTAL UNIDAD RESPONSABLE	\$0.00	\$16,408.50	\$0.00	\$16,408.50	\$16,408.50	\$0.00	\$16,408.50	\$0.00	\$0.00	\$16,408.50	\$0.00	\$16,408.50	\$0.00	\$0.00	\$0.00
308 - DIRECCION DE MUNICIPIO SALUDABLE 1131 - APOYO AL PROCESO PRESUPUESTARIO Y PARA MEJORAR LA EFICIENCIA INSTITUCIONAL	\$0.00	\$19,907.91	\$0.00	\$19,907.91	\$19,907.91	\$0.00	\$19,907.91	\$0.00	\$0.00	\$19,907.91	\$0.00	\$19,907.91	\$0.00	\$0.00	\$0.00
TOTAL UNIDAD RESPONSABLE	\$0.00	\$19,907.91	\$0.00	\$19,907.91	\$19,907.91	\$0.00	\$19,907.91	\$0.00	\$0.00	\$19,907.91	\$0.00	\$19,907.91	\$0.00	\$0.00	\$0.00
319 - SECRETARIA DE CULTURA 322 - OFICINA DEL SECRETARIO DE CULTURA 1104 - PROMOCION Y FOMENTO	\$0.00	\$18,484,848.54	\$-4,462,842.27	\$11,992,006.27	\$8,484,371.02	\$3,887,431.08	\$8,484,371.02	\$0.00	\$3,587,431.08	\$9,275,792.13	\$28,848.79	\$9,136,443.82	\$24,082.43	\$24,082.43	\$290,004.21
TOTAL UNIDAD RESPONSABLE	\$0.00	\$18,484,848.54	\$-4,462,842.27	\$11,992,006.27	\$8,484,371.02	\$3,887,431.08	\$8,484,371.02	\$0.00	\$3,587,431.08	\$9,275,792.13	\$28,848.79	\$9,136,443.82	\$24,082.43	\$24,082.43	\$290,004.21
307 - DIRECCION DE EVENTOS CULTURALES	\$0.00	\$18,484,848.54	\$-4,462,842.27	\$11,992,006.27	\$8,484,371.02	\$3,887,431.08	\$8,484,371.02	\$0.00	\$3,587,431.08	\$9,275,792.13	\$28,848.79	\$9,136,443.82	\$24,082.43	\$24,082.43	\$290,004.21

MUNICIPIO DE SAN NICOLAS DE LOS GARZA, N.L.
 (h) Estado sobre el Ejercicio del Presupuesto por: Ramo o Dependencia / Unidad Responsable / Programa
 Diciembre de 2018

Divisor: Pesos
 Unidad responsable: Todas

Secretaría: Todas
 Programa: Todos

RAMO O DEPENDENCIA SECRETARÍA	UNIDAD RESPONSABLE PROGRAMA	Acumulados (CONAC)												Cuentas por pagar	
		1	2	3	4	5	6=(4-5)	7	8=(5-7)	9=(4-7)	10	11=(7-10)	12		13=(10-12)
Presupuesto de Ejercicios Aprobado	Ampliaciones	Reducciones	Presupuesto Vigente	Comprometido	Presupuesto disponible para comprometer	Devenido	Compromisos sin devengar	Presupuesto vigente sin devengar	Ejercido	Devenido sin ejercer	Pagado	Ejercido sin pagar			
381 - DIRECCION DE DESARROLLO CULTURAL	1134 - PROMOCION Y FOMENTO	\$0.00	\$27,980.00	\$0.00	\$27,980.00	\$26,488.89	\$26,488.31	\$0.00	\$26,488.31	\$0.00	\$26,488.31	\$0.00	\$26,488.31	\$0.00	\$0.00
TOTAL UNIDAD RESPONSABLE		\$0.00	\$27,980.00	\$0.00	\$27,980.00	\$26,488.89	\$26,488.31	\$0.00	\$26,488.31	\$0.00	\$26,488.31	\$0.00	\$26,488.31	\$0.00	\$0.00
381 - DIRECCION DE DESARROLLO CULTURAL	1134 - PROMOCION Y FOMENTO	\$0.00	\$4,938.90	\$0.00	\$4,938.90	\$12.71	\$4,926.25	\$0.00	\$12.71	\$4,938.26	\$0.00	\$4,926.25	\$0.00	\$4,926.25	\$0.00
TOTAL UNIDAD RESPONSABLE		\$0.00	\$4,938.90	\$0.00	\$4,938.90	\$12.71	\$4,926.25	\$0.00	\$12.71	\$4,938.26	\$0.00	\$4,926.25	\$0.00	\$4,926.25	\$0.00
381 - DIRECCION DE ESPACIOS CULTURALES	1124 - PROMOCION Y FOMENTO	\$0.00	\$27,242.00	\$0.00	\$27,242.00	\$1.10	\$27,238.30	\$0.00	\$1.10	\$27,238.30	\$0.00	\$27,238.30	\$0.00	\$27,238.30	\$0.00
TOTAL UNIDAD RESPONSABLE		\$0.00	\$27,242.00	\$0.00	\$27,242.00	\$1.10	\$27,238.30	\$0.00	\$1.10	\$27,238.30	\$0.00	\$27,238.30	\$0.00	\$27,238.30	\$0.00
TOTAL SECRETARIA		\$0.00	\$11,554,121.84	\$8,482,842.07	\$12,071,278.97	\$3,588,044.65	\$4,483,224.82	\$0.00	\$3,588,044.65	\$3,946,176.13	\$8,271,900.72	\$24,139,142	\$20,934,742	\$20,934,742	\$20,934,742
385 - SECRETARIA DE MOVILIDAD		\$0.00	\$17,894.20	\$1,170.00	\$16,724.20	\$298.23	\$16,425.97	\$0.00	\$298.23	\$16,724.20	\$0.00	\$16,425.97	\$0.00	\$16,425.97	\$0.00
TOTAL UNIDAD RESPONSABLE		\$0.00	\$17,894.20	\$1,170.00	\$16,724.20	\$298.23	\$16,425.97	\$0.00	\$298.23	\$16,724.20	\$0.00	\$16,425.97	\$0.00	\$16,425.97	\$0.00
391 - DIRECCION DE INFRAESTRUCTURA VIAL	1121 - PRESTACION DE SERVICIOS PUBLICOS	\$0.00	\$43,978.58	\$0.00	\$43,978.58	\$0.00	\$43,978.58	\$0.00	\$0.00	\$43,978.58	\$0.00	\$43,978.58	\$0.00	\$43,978.58	\$0.00
TOTAL UNIDAD RESPONSABLE		\$0.00	\$43,978.58	\$0.00	\$43,978.58	\$0.00	\$43,978.58	\$0.00	\$0.00	\$43,978.58	\$0.00	\$43,978.58	\$0.00	\$43,978.58	\$0.00
392 - DIRECCION DE MOVILIDAD	1121 - PRESTACION DE SERVICIOS PUBLICOS	\$0.00	\$11,255,482.25	\$4,989,477.27	\$16,244,959.52	\$1,343,977.55	\$14,900,981.97	\$0.00	\$1,343,977.55	\$15,244,959.52	\$0.00	\$13,556,984.47	\$0.00	\$13,556,984.47	\$0.00
TOTAL UNIDAD RESPONSABLE		\$0.00	\$11,255,482.25	\$4,989,477.27	\$16,244,959.52	\$1,343,977.55	\$14,900,981.97	\$0.00	\$1,343,977.55	\$15,244,959.52	\$0.00	\$13,556,984.47	\$0.00	\$13,556,984.47	\$0.00
393 - DIRECCION DE MONITORES VIAL	1121 - PRESTACION DE SERVICIOS PUBLICOS	\$0.00	\$37,973.78	\$0.00	\$37,973.78	\$35,513.78	\$35,513.78	\$0.00	\$35,513.78	\$35,513.78	\$0.00	\$35,513.78	\$0.00	\$35,513.78	\$0.00
TOTAL UNIDAD RESPONSABLE		\$0.00	\$37,973.78	\$0.00	\$37,973.78	\$35,513.78	\$35,513.78	\$0.00	\$35,513.78	\$35,513.78	\$0.00	\$35,513.78	\$0.00	\$35,513.78	\$0.00
TOTAL SECRETARIA		\$0.00	\$11,654,467.83	\$4,989,477.27	\$16,644,387.70	\$1,343,977.55	\$15,300,404.22	\$0.00	\$1,343,977.55	\$16,644,387.70	\$0.00	\$14,900,984.47	\$0.00	\$14,900,984.47	\$0.00
393 - DIRECCION GENERAL DE BIENESTAR SOCIAL	304 - OFICINA DEL DIRECTOR GENERAL DE BIENESTAR SOCIAL	\$0.00	\$4,984,948.02	\$1,110,652.42	\$3,874,295.60	\$51,488.11	\$3,822,807.49	\$0.00	\$51,488.11	\$3,874,295.60	\$0.00	\$3,822,807.49	\$0.00	\$3,822,807.49	\$0.00
TOTAL UNIDAD RESPONSABLE		\$0.00	\$4,984,948.02	\$1,110,652.42	\$3,874,295.60	\$51,488.11	\$3,822,807.49	\$0.00	\$51,488.11	\$3,874,295.60	\$0.00	\$3,822,807.49	\$0.00	\$3,822,807.49	\$0.00
393 - DIRECCION DE ASISTENCIA HUMANA Y COMUNITARIA	1121 - PRESTACION DE SERVICIOS PUBLICOS	\$0.00	\$4,785,098.78	\$1,168,091.00	\$3,617,007.78	\$1,318,814.39	\$2,298,193.39	\$0.00	\$1,318,814.39	\$3,016,817.78	\$0.00	\$1,699,383.39	\$0.00	\$1,699,383.39	\$0.00
TOTAL UNIDAD RESPONSABLE		\$0.00	\$4,785,098.78	\$1,168,091.00	\$3,617,007.78	\$1,318,814.39	\$2,298,193.39	\$0.00	\$1,318,814.39	\$3,016,817.78	\$0.00	\$1,699,383.39	\$0.00	\$1,699,383.39	\$0.00
394 - DIRECCION DE PROMOCION HUMANA	1121 - PRESTACION DE SERVICIOS PUBLICOS	\$0.00	\$1,281,879.30	\$46,628.80	\$1,328,508.10	\$206,541.13	\$1,121,966.97	\$0.00	\$206,541.13	\$1,121,966.97	\$0.00	\$913,425.84	\$0.00	\$913,425.84	\$0.00
TOTAL UNIDAD RESPONSABLE		\$0.00	\$1,281,879.30	\$46,628.80	\$1,328,508.10	\$206,541.13	\$1,121,966.97	\$0.00	\$206,541.13	\$1,121,966.97	\$0.00	\$913,425.84	\$0.00	\$913,425.84	\$0.00

MUNICIPIO DE SAN NICOLAS DE LOS GARZA, S.L.
(h) Estado sobre el Ejercicio del Presupuesto por: Ramo o Dependencia / Unidad Responsable / Programa
Diciembre de 2018
Divisor: Pesos
Unidad responsable: Todas

Secretaría: Todas
Programa: Todos

Acumulados (CONAC)														
RAMO O DEPENDENCIA	Presupuesto de Ejercicios Aprobado	Ampliaciones	Reducciones	Presupuesto Vigente	Comprometido	Presupuesto disponible para comprometer	Devenido	Compromisos sin devengar	Presupuesto vigente sin devengar	Ejercido	Devenido sin ejercer	Pagado	Ejercido sin pagar	Cuentas por pagar
PROGRAMA	1	2	3	4	5	6=(4-5)	7	8=(5-7)	9=(4-7)	10	11=(7-10)	12	13=(10-12)	14=(7-12)
307 - DIRECCION DE GRUPOS VULNERABLES														
1121 - PRESTACION DE SERVICIOS PUBLICOS	50.00	\$1,696,511.85	\$-43,298.50	\$1,643,256.68	\$1,417,228.48	\$225,987.20	\$1,417,228.48	\$0.00	\$225,987.20	\$1,417,228.48	\$0.00	\$1,399,884.42	\$17,844.96	\$17,844.96
TOTAL UNIDAD RESPONSABLE	50.00	\$1,696,511.85	\$-43,298.50	\$1,643,256.68	\$1,417,228.48	\$225,987.20	\$1,417,228.48	\$0.00	\$225,987.20	\$1,417,228.48	\$0.00	\$1,399,884.42	\$17,844.96	\$17,844.96
308 - DIRECCION DE LA MUJER														
1121 - PRESTACION DE SERVICIOS PUBLICOS	50.00	\$502,028.32	\$-36,078.06	\$465,950.26	\$219,872.08	\$44,288.18	\$219,872.08	\$0.00	\$44,288.18	\$219,872.08	\$0.00	\$210,759.85	\$9,112.23	\$9,112.23
TOTAL UNIDAD RESPONSABLE	50.00	\$502,028.32	\$-36,078.06	\$465,950.26	\$219,872.08	\$44,288.18	\$219,872.08	\$0.00	\$44,288.18	\$219,872.08	\$0.00	\$210,759.85	\$9,112.23	\$9,112.23
TOTAL SECRETARIA	50.00	\$17,998,178.81	\$-390,015.25	\$17,608,163.56	\$10,781,862.78	\$1,844,876.60	\$10,781,862.78	\$0.00	\$1,844,876.60	\$10,781,862.78	\$0.00	\$8,340,573.74	\$1,382,209.82	\$1,382,209.82
322 - PRESIDENCIA MUNICIPAL														
308 - COORDINACION ESTRATEGICA DE GABINETE														
1122 - APOYO A LA FUNCION PUBLICA Y AL MEJORAMIENTO DE LA GESTION	50.00	\$661,641.10	\$-111,008.06	\$520,641.10	\$570,839.83	\$1.27	\$570,839.83	\$0.00	\$1.27	\$570,839.83	\$0.00	\$570,839.83	\$0.00	\$0.00
TOTAL UNIDAD RESPONSABLE	50.00	\$661,641.10	\$-111,008.06	\$520,641.10	\$570,839.83	\$1.27	\$570,839.83	\$0.00	\$1.27	\$570,839.83	\$0.00	\$570,839.83	\$0.00	\$0.00
310 - CONSERJERIA JURIDICA														
1128 - REGULACION Y SUPERVISION	50.00	\$1,384,212.07	\$-338,819.82	\$1,045,392.25	\$1,061,028.15	\$44,364.82	\$1,061,028.15	\$0.00	\$44,364.82	\$1,061,028.15	\$0.00	\$986,494.98	\$20,863.17	\$20,863.17
TOTAL UNIDAD RESPONSABLE	50.00	\$1,384,212.07	\$-338,819.82	\$1,045,392.25	\$1,061,028.15	\$44,364.82	\$1,061,028.15	\$0.00	\$44,364.82	\$1,061,028.15	\$0.00	\$986,494.98	\$20,863.17	\$20,863.17
311 - DIRECCION DE CONSULTA, SEGUIMIENTO Y CONTROL INTERNO														
1122 - APOYO A LA FUNCION PUBLICA Y AL MEJORAMIENTO DE LA GESTION	50.00	\$537,743.03	\$-203,207.69	\$334,535.34	\$0.00	\$486,538.34	\$0.00	\$0.00	\$486,538.34	\$0.00	\$0.00	\$0.00	\$0.00	\$0.00
TOTAL UNIDAD RESPONSABLE	50.00	\$537,743.03	\$-203,207.69	\$334,535.34	\$0.00	\$486,538.34	\$0.00	\$0.00	\$486,538.34	\$0.00	\$0.00	\$0.00	\$0.00	\$0.00
TOTAL SECRETARIA	50.00	\$2,098,997.16	\$-428,290.96	\$1,670,706.20	\$1,571,887.38	\$209,204.88	\$1,571,887.38	\$0.00	\$209,204.88	\$1,571,887.38	\$0.00	\$1,085,329.81	\$28,828.17	\$28,828.17
TOTAL RAMO O DEPENDENCIA	\$1,696,511.85	\$2,098,997.16	\$-428,290.96	\$1,670,706.20	\$1,571,887.38	\$209,204.88	\$1,571,887.38	\$0.00	\$209,204.88	\$1,571,887.38	\$0.00	\$1,085,329.81	\$28,828.17	\$28,828.17

Divisor: Pesos
 Tipo de gasto: Todos
 Fuente de financiamiento: Todas

Acumulados (CONAC)

RAMO O DEPENDENCIA ENTIDAD FEDERATIVA TIPO DE GASTO CONCEPTO	Presupuesto de Egresos Aprobado	Ampliación nes	Reducción nes	Presupuesto Vigente	Comprometi do	Presupuesto disponible para compromi tar	Devengado Compro- misos sin devengar	Presupuesto vigente sin devengar	Ejercicio sin devengar	Devengado sin ejercer	Pagado	Ejercido sin pagar	Cuentas por pagar
1	2	3	4	5	6(4-5)	7	8(4-7)	9(4-7)	10	11(7-10)	12	13=(10-12)	14=(7-12)
31110 - GOBIERNO MUNICIPAL													
19 - Nuevo León													
1 - Gasto Corriente													
1111 - 1111 OBTAS													
15 - Recursos Federales	\$1,447,033.89	\$1,447,033.89	\$1,396,951.44	\$4,081,908.24	\$5,069,800.06	\$1.36	\$5,069,800.06	\$1.36	\$5,069,800.06	\$0.00	\$5,069,800.06	\$0.00	\$0.00
TOTAL CONCEPTO	\$1,447,033.89	\$1,447,033.89	\$1,396,951.44	\$4,081,908.24	\$5,069,800.06	\$1.36	\$5,069,800.06	\$1.36	\$5,069,800.06	\$0.00	\$5,069,800.06	\$0.00	\$0.00
1151 - 1151 SUELDO PERSONAL COMPAÑIA													
11 - Recursos Fiscales	\$176,254,687.88	\$33,877,862.73	\$76,720,051.08	\$176,432,896.92	\$176,156,777.58	\$176,156,777.58	\$176,156,777.58	\$176,156,777.58	\$176,156,777.58	\$0.00	\$176,156,777.58	\$0.00	\$176,156.78
15 - Recursos Federales	\$66,491,613.72	\$27,327,429.83	\$27,327,429.83	\$116,479,349.81	\$116,479,349.81	\$116,479,349.81	\$116,479,349.81	\$116,479,349.81	\$116,479,349.81	\$0.00	\$116,479,349.81	\$0.00	\$116,479.35
16 - Recursos Estatales	\$1.00	\$29,343,896.17	\$1,284,636.58	\$11,657,356.27	\$11,657,356.27	\$11,657,356.27	\$11,657,356.27	\$11,657,356.27	\$11,657,356.27	\$0.00	\$11,657,356.27	\$0.00	\$11,657.36
TOTAL CONCEPTO	\$242,746,912.68	\$61,209,188.73	\$105,331,917.54	\$304,169,603.04	\$303,293,473.67	\$303,293,473.67	\$303,293,473.67	\$303,293,473.67	\$303,293,473.67	\$0.00	\$303,293,473.67	\$0.00	\$333,293.42
1133 - 1133 SUELDOS SINOCALIZADOE													
11 - Recursos Fiscales	\$16,526,248.88	\$2,488,021.88	\$4,513,656.46	\$14,502,299.27	\$13,996,104.83	\$891,104.42	\$13,996,104.83	\$891,104.42	\$13,996,104.83	\$0.00	\$13,996,104.83	\$4,513.66	\$4,513.66
15 - Recursos Federales	\$46,832,294.26	\$24,687,586.46	\$30,084,271.05	\$75,191,489.80	\$68,362,168.22	\$1,379,321.58	\$68,362,168.22	\$1,379,321.58	\$68,362,168.22	\$0.00	\$68,362,168.22	\$25,653.71	\$25,653.71
15 - Recursos Federales	\$63,458,463.14	\$27,175,608.34	\$34,597,927.51	\$89,693,789.07	\$82,358,273.05	\$1,878,426.00	\$82,358,273.05	\$1,878,426.00	\$82,358,273.05	\$0.00	\$82,358,273.05	\$25,667.38	\$25,667.38
TOTAL CONCEPTO	\$119,360,542.08	\$51,863,214.78	\$64,682,198.56	\$164,885,278.14	\$151,354,377.10	\$2,257,546.58	\$151,354,377.10	\$2,257,546.58	\$151,354,377.10	\$0.00	\$151,354,377.10	\$51,171.15	\$51,171.15
1124 - 1124 VACACIONES													
11 - Recursos Fiscales	\$281,871.27	\$494,667.26	\$240,083.72	\$943,892.76	\$478,851.48	\$163,899.26	\$478,851.48	\$163,899.26	\$478,851.48	\$0.00	\$478,851.48	\$43,999.87	\$43,999.87
15 - Recursos Federales	\$43,378.06	\$0.00	\$4,000.00	\$42,378.06	\$0.00	\$42,378.06	\$0.00	\$42,378.06	\$0.00	\$0.00	\$42,378.06	\$0.00	\$0.00
TOTAL CONCEPTO	\$325,249.33	\$494,667.26	\$244,083.72	\$986,270.82	\$478,851.48	\$206,277.32	\$478,851.48	\$206,277.32	\$478,851.48	\$0.00	\$478,851.48	\$43,999.87	\$43,999.87
1311 - 1311 PREMIOS DE ANTUDEDAD													
11 - Recursos Fiscales	\$1,064,009.93	\$1,336,913.47	\$307,207.99	\$1,973,396.47	\$1,709,843.28	\$263,553.19	\$1,709,843.28	\$263,553.19	\$1,709,843.28	\$0.00	\$1,709,843.28	\$697.26	\$697.26
15 - Recursos Federales	\$1,304,503.34	\$472,583.45	\$1,163,166.86	\$1,778,723.46	\$1,174,473.30	\$603,250.15	\$1,174,473.30	\$603,250.15	\$1,174,473.30	\$0.00	\$1,174,473.30	\$334.37	\$334.37
15 - Recursos Federales	\$2,368,513.27	\$1,809,496.92	\$1,470,374.85	\$3,752,119.92	\$2,884,316.58	\$866,803.34	\$2,884,316.58	\$866,803.34	\$2,884,316.58	\$0.00	\$2,884,316.58	\$1,031.63	\$1,031.63
TOTAL CONCEPTO	\$3,677,036.54	\$3,111,577.84	\$2,633,541.70	\$5,524,239.84	\$4,068,632.16	\$1,472,656.68	\$4,068,632.16	\$1,472,656.68	\$4,068,632.16	\$0.00	\$4,068,632.16	\$1,031.63	\$1,031.63
1321 - 1321 PRIMA VACACIONAL													
11 - Recursos Fiscales	\$10,820,291.21	\$4,892,916.62	\$4,184,262.69	\$17,625,865.51	\$8,422,141.61	\$1,203,723.90	\$8,422,141.61	\$1,203,723.90	\$8,422,141.61	\$0.00	\$8,422,141.61	\$0.00	\$0.00
15 - Recursos Federales	\$7,903,981.02	\$1,213,384.04	\$4,382,716.14	\$16,646,648.32	\$13,671,842.67	\$1,176,805.65	\$13,671,842.67	\$1,176,805.65	\$13,671,842.67	\$0.00	\$13,671,842.67	\$10,303.19	\$10,303.19
15 - Recursos Federales	\$18,724,272.23	\$6,106,300.66	\$8,566,978.83	\$34,272,513.83	\$22,093,984.28	\$2,380,529.55	\$22,093,984.28	\$2,380,529.55	\$22,093,984.28	\$0.00	\$22,093,984.28	\$10,313.19	\$10,313.19
TOTAL CONCEPTO	\$27,728,253.44	\$11,222,601.32	\$12,953,957.52	\$50,871,427.64	\$24,765,926.16	\$3,577,355.10	\$24,765,926.16	\$3,577,355.10	\$24,765,926.16	\$0.00	\$24,765,926.16	\$20,616.38	\$20,616.38
1322 - 1322 PRIMA DOMINICAL													
11 - Recursos Fiscales	\$46,706.12	\$3,813.90	\$14,892.29	\$38,527.26	\$11,271.72	\$26,165.54	\$11,271.72	\$26,165.54	\$11,271.72	\$0.00	\$11,271.72	\$4.26	\$4.26
15 - Recursos Federales	\$74,104.36	\$13,346.45	\$20,846.26	\$491,498.95	\$472,651.15	\$18,847.80	\$472,651.15	\$18,847.80	\$472,651.15	\$0.00	\$472,651.15	\$188.88	\$188.88
15 - Recursos Federales	\$120,810.48	\$17,160.35	\$35,738.55	\$532,026.21	\$485,322.87	\$45,013.34	\$485,322.87	\$45,013.34	\$485,322.87	\$0.00	\$485,322.87	\$193.14	\$193.14
TOTAL CONCEPTO	\$120,810.48	\$34,320.70	\$56,637.10	\$814,051.42	\$580,646.74	\$64,026.68	\$580,646.74	\$64,026.68	\$580,646.74	\$0.00	\$580,646.74	\$197.40	\$197.40
1323 - 1323 AGUINALDO													
11 - Recursos Fiscales	\$76,968,898.39	\$4,610,127.88	\$2,256,539.90	\$4,322,193.18	\$4,322,177.26	\$29,845.92	\$4,322,177.26	\$29,845.92	\$4,322,177.26	\$0.00	\$4,322,177.26	\$94,760.17	\$94,760.17
15 - Recursos Federales	\$27,563,240.87	\$32,868,233.96	\$12,816,271.13	\$48,815,147.58	\$45,038,991.45	\$1,576,156.13	\$45,038,991.45	\$1,576,156.13	\$45,038,991.45	\$0.00	\$45,038,991.45	\$24,338.56	\$24,338.56
15 - Recursos Federales	\$104,532,139.26	\$37,478,361.84	\$15,072,811.03	\$53,130,340.76	\$49,367,988.71	\$1,605,002.05	\$49,367,988.71	\$1,605,002.05	\$49,367,988.71	\$0.00	\$49,367,988.71	\$119,108.73	\$119,108.73
TOTAL CONCEPTO	\$132,531,379.65	\$70,286,693.70	\$27,889,082.16	\$101,945,533.94	\$94,706,977.16	\$1,634,848.10	\$94,706,977.16	\$1,634,848.10	\$94,706,977.16	\$0.00	\$94,706,977.16	\$213,868.90	\$213,868.90

Divisor: Pesos
Tipo de gasto: Todos
Fuente de financiamiento: Todas

RAMO O DEPENDENCIA ENTIDAD FEDERATIVA TIPO DE GASTO CONCEPTO	Acumulados (CONAC)													
	1	2	3	4	5	6-(4-5)	7	8-(5-7)	9-(4-7)	10	11-(7-10)	12	13-(10-12)	14-(7-12)
FUENTE DE FINANCIAMIENTO	Presupuesto de Egresos Aprobado	Ampliaciones	Reducciones	Presupuesto Vigente	Comprometido	Presupuesto disponible para comprometer	Devengado	Compromisos sin devengar	Presupuesto vigente sin devengar	Ejercido	Devengado sin ejercer	Pagado	Ejercido sin pagar	Cuentas por pagar
1321 - 1321 TIEMPO EXTRA														
11 - Recursos Fiscales	\$2,114,627.79	\$396,584.90	\$473,562.22	\$1,521,276.47	\$392,351.58	\$1,128,924.89	\$392,351.58	\$0.00	\$1,128,924.89	\$392,351.58	\$0.00	\$392,351.58	\$392,351.58	\$176.00
15 - Recursos Federales	\$1,606,179.89	\$2,481,014.15	\$4,732,652.16	\$4,229,976.94	\$3,625,743.60	\$454,233.34	\$3,625,743.60	\$0.00	\$454,233.34	\$3,625,743.60	\$0.00	\$3,625,743.60	\$1,202,448	\$1,284.48
TOTAL CONCEPTO	\$3,720,807.68	\$2,877,600.05	\$4,732,652.16	\$4,171,893.27	\$4,278,144.88	\$1,642,848.61	\$4,278,144.88	\$0.00	\$1,642,848.61	\$4,278,144.88	\$0.00	\$4,278,144.88	\$1,391.51	\$1,387.51
1341 - 1341 GRATIFICACIONES														
11 - Recursos Fiscales	\$172,141.80	\$33,720.00	\$49,298.80	\$614,122.00	\$514,091.00	\$102,031.00	\$514,091.00	\$0.00	\$102,031.00	\$514,091.00	\$0.00	\$514,091.00	\$0.00	\$0.00
15 - Recursos Federales	\$1,130,328.70	\$174,327.80	\$211,482.00	\$2,101,117.50	\$1,969,847.00	\$141,270.50	\$1,969,847.00	\$0.00	\$141,270.50	\$1,969,847.00	\$0.00	\$1,969,847.00	\$0.00	\$0.00
TOTAL CONCEPTO	\$1,302,470.50	\$208,047.80	\$260,770.80	\$2,715,239.50	\$2,483,938.00	\$243,301.50	\$2,483,938.00	\$0.00	\$243,301.50	\$2,483,938.00	\$0.00	\$2,483,938.00	\$0.00	\$0.00
1411 - 1411 CUOTAS INSS														
11 - Recursos Fiscales	\$0.00	\$5,062,899.96	\$0.00	\$3,527,969.96	\$3,527,969.96	\$0.00	\$3,527,969.96	\$0.00	\$0.00	\$3,527,969.96	\$0.00	\$3,527,969.96	\$0.00	\$0.00
TOTAL CONCEPTO	\$0.00	\$5,062,899.96	\$0.00	\$3,527,969.96	\$3,527,969.96	\$0.00	\$3,527,969.96	\$0.00	\$0.00	\$3,527,969.96	\$0.00	\$3,527,969.96	\$0.00	\$0.00
1441 - 1441 SEGURO DE VIDA														
11 - Recursos Fiscales	\$0.00	\$1,998.00	\$0.00	\$1,998.00	\$1,998.00	\$0.00	\$1,998.00	\$0.00	\$0.00	\$1,998.00	\$0.00	\$1,998.00	\$0.00	\$0.00
TOTAL CONCEPTO	\$0.00	\$1,998.00	\$0.00	\$1,998.00	\$1,998.00	\$0.00	\$1,998.00	\$0.00	\$0.00	\$1,998.00	\$0.00	\$1,998.00	\$0.00	\$0.00
1521 - 1521 INDICIZACIONES														
11 - Recursos Fiscales	\$7,350,099.84	\$4,333,716.84	\$4,132,536.68	\$6,148,274.12	\$6,777,896.81	\$1,363,372.31	\$6,777,896.81	\$4.00	\$1,363,372.31	\$6,777,896.81	\$0.00	\$6,777,896.81	\$46,453.68	\$94,433.90
15 - Recursos Federales	\$1,809,644.22	\$4,473,515.10	\$4,108,132.14	\$3,293,836.16	\$3,812,743.54	\$308,827.62	\$3,812,743.54	\$4.00	\$308,827.62	\$2,970,230.54	\$0.00	\$2,970,230.54	\$84,983.20	\$68,983.20
TOTAL CONCEPTO	\$9,159,744.06	\$8,807,231.94	\$8,240,668.82	\$9,442,110.28	\$10,590,640.35	\$1,672,199.93	\$10,590,640.35	\$8.00	\$1,672,199.93	\$9,748,127.35	\$0.00	\$9,748,127.35	\$131,436.88	\$163,417.10
1522 - 1522 LIQUIDACIONES														
11 - Recursos Fiscales	\$70,828.56	\$486,291.49	\$464,877.11	\$664,541.28	\$278,221.27	\$296,328.51	\$278,221.27	\$0.00	\$278,221.27	\$278,221.27	\$0.00	\$278,221.27	\$0.00	\$0.00
15 - Recursos Federales	\$4,698,177.84	\$4,247,213.55	\$4,582,528.53	\$4,209,828.80	\$4,573,843.21	\$166,965.65	\$4,573,843.21	\$0.00	\$166,965.65	\$4,573,843.21	\$0.00	\$4,573,843.21	\$60,840.05	\$60,840.05
TOTAL CONCEPTO	\$4,769,006.40	\$4,733,505.04	\$5,047,405.64	\$4,874,370.08	\$4,852,064.48	\$167,294.16	\$4,852,064.48	\$0.00	\$167,294.16	\$4,852,064.48	\$0.00	\$4,852,064.48	\$60,840.05	\$60,840.05
1541 - 1541 BONOS DE DESPENSA														
11 - Recursos Fiscales	\$2,000,800.00	\$170,451.00	\$475,252.79	\$1,899,800.00	\$1,317,050.61	\$211,493.39	\$1,317,050.61	\$0.00	\$211,493.39	\$1,317,050.61	\$0.00	\$1,317,050.61	\$378.85	\$378.85
15 - Recursos Federales	\$1,077,600.00	\$1,100,732.43	\$1,856,944.23	\$1,434,846.21	\$8,430,548.27	\$999,938.94	\$6,436,548.27	\$0.00	\$999,938.94	\$6,436,548.27	\$0.00	\$6,436,548.27	\$1,712.00	\$1,712.00
TOTAL CONCEPTO	\$3,078,400.00	\$2,771,183.43	\$2,632,197.02	\$3,334,646.21	\$9,747,600.88	\$1,211,427.33	\$7,753,600.88	\$0.00	\$1,211,427.33	\$7,753,600.88	\$0.00	\$7,753,600.88	\$380.85	\$390.85
1542 - 1542 APOYOS A SINDICALIZADOS														
11 - Recursos Fiscales	\$0.00	\$22,165.00	\$0.00	\$22,165.00	\$14,868.30	\$3,800.70	\$14,868.30	\$0.00	\$3,800.70	\$14,868.30	\$0.00	\$14,868.30	\$0.00	\$0.00
TOTAL CONCEPTO	\$0.00	\$22,165.00	\$0.00	\$22,165.00	\$14,868.30	\$3,800.70	\$14,868.30	\$0.00	\$3,800.70	\$14,868.30	\$0.00	\$14,868.30	\$0.00	\$0.00
1543 - 1543 GASTOS DE FUNERARIAS														
11 - Recursos Fiscales	\$733,403.16	\$118,364.67	\$404,388.70	\$208,448.13	\$0.00	\$208,448.13	\$0.00	\$0.00	\$208,448.13	\$0.00	\$0.00	\$0.00	\$0.00	\$0.00
TOTAL CONCEPTO	\$733,403.16	\$118,364.67	\$404,388.70	\$208,448.13	\$0.00	\$208,448.13	\$0.00	\$0.00	\$208,448.13	\$0.00	\$0.00	\$0.00	\$0.00	\$0.00

MUNICIPIO DE SAN NICOLAS DE LOS GARZA, N.L.
 (I) Estado sobre el Ejercicio del Presupuesto por: Ramo o Dependencia / Clasificación Económica del Gasto / Distribución geográfica (Entidad Federativa)

Diciembre de 2018

Divisor: Pesos

Tipo de gasto: Todos

Fuente de financiamiento: Todas

Acumulados (CONAC)

RAMO O DEPENDENCIA ENTIDAD FEDERATIVA TIPO DE GASTO CONCEPTO	Presupuesto de Egresos Aprobado	Ampliaciones	Reducciones	Presupuesto Vigente	Comprometido	Presupuesto disponible para comprometer	Devengado	Componentes sin devengar	Presupuesto vigente sin devengar	Ejercido	Devengado sin ejercer	Pagado	Ejercido sin pagar	Cuentas por pagar
1544 - 1544 SEGURO DE VIDA														
15 - Recursos Federales	\$' 202,411.76	\$4,801,607.84	\$-4,461,607.84	\$' 202,411.76	\$' 196,969.71	\$' 148,135.05	\$' 196,969.71	\$0.00	\$' 148,135.05	\$' 196,969.71	\$0.00	\$' 196,969.71	\$0.00	\$0.00
TOTAL CONCEPTO	\$' 202,411.76	\$4,801,607.84	\$-4,461,607.84	\$' 202,411.76	\$' 196,969.71	\$' 148,135.05	\$' 196,969.71	\$0.00	\$' 148,135.05	\$' 196,969.71	\$0.00	\$' 196,969.71	\$0.00	\$0.00
1545 - 1545 HORAS PRESTACION														
11 - Recursos Fideles	\$492,940.33	\$45,194.05	\$-152,440.19	\$386,294.19	\$270,291.19	\$18,064.04	\$370,291.19	\$0.00	\$18,064.04	\$370,291.19	\$0.00	\$370,291.19	\$111.79	\$111.79
15 - Recursos Federales	\$2,084,663.13	\$677,247.06	\$-628,140.27	\$2,133,669.92	\$2,991,424.99	\$35,933.36	\$2,554,491.63	\$0.00	\$35,933.36	\$2,590,424.99	\$0.00	\$2,590,693.98	\$192.81	\$192.81
TOTAL CONCEPTO	\$2,577,603.46	\$722,441.11	\$-780,580.46	\$3,577,524.11	\$3,661,716.18	\$53,997.40	\$3,224,782.82	\$0.00	\$53,997.40	\$3,661,016.18	\$0.00	\$3,661,387.17	\$304.60	\$304.60
1551 - 1551 BECAS A EMPLEADOS														
11 - Recursos Fideles	\$999,999.88	\$72,799.42	\$-107,879.78	\$1,164,919.52	\$158,779.08	\$15,000.04	\$1,149,919.04	\$0.00	\$15,000.04	\$1,164,919.04	\$0.00	\$1,164,919.04	\$0.00	\$0.00
TOTAL CONCEPTO	\$999,999.88	\$72,799.42	\$-107,879.78	\$1,164,919.52	\$158,779.08	\$15,000.04	\$1,149,919.04	\$0.00	\$15,000.04	\$1,164,919.04	\$0.00	\$1,164,919.04	\$0.00	\$0.00
1561 - 1561 AYUDA PARA ALIMENTACION														
11 - Recursos Fideles	\$625,409.91	\$116,828.04	\$-130,803.13	\$611,434.82	\$628,890.06	\$98,000.00	\$530,890.06	\$0.00	\$98,000.00	\$628,890.06	\$0.00	\$628,890.06	\$938.99	\$938.99
15 - Recursos Federales	\$0.00	\$30,589.72	\$0.00	\$30,589.72	\$18,000.00	\$17,300.72	\$18,000.00	\$0.00	\$17,300.72	\$18,000.00	\$0.00	\$18,000.00	\$0.00	\$0.00
TOTAL CONCEPTO	\$625,409.91	\$147,417.76	\$-130,803.13	\$642,024.54	\$646,890.06	\$115,300.72	\$548,890.06	\$0.00	\$115,300.72	\$546,890.06	\$0.00	\$546,890.06	\$938.99	\$938.99
1592 - 1592 APOYO DE PREVISION SOCIAL														
11 - Recursos Fideles	\$19,347,488.48	\$2,651,364.00	\$-8,413,386.62	\$13,585,465.86	\$18,095,244.48	\$826,076.48	\$12,759,168.98	\$0.00	\$826,076.48	\$13,585,465.86	\$0.00	\$13,585,465.86	\$17,000.07	\$17,000.07
15 - Recursos Federales	\$556,138.73	\$3,082,474.10	\$-441,307.84	\$3,277,499.79	\$2,772,289.97	\$458,008.82	\$2,820,291.15	\$0.00	\$458,008.82	\$3,277,499.79	\$0.00	\$3,277,499.79	\$116.09	\$116.09
TOTAL CONCEPTO	\$19,903,627.21	\$5,733,838.10	\$-8,854,694.46	\$16,861,971.85	\$20,867,534.45	\$1,284,085.30	\$15,579,459.13	\$0.00	\$1,284,085.30	\$16,861,971.85	\$0.00	\$16,861,971.85	\$17,116.16	\$17,116.16
1593 - 1593 DIA FESTIVO														
11 - Recursos Fideles	\$2,448,966.27	\$608,871.40	\$-481,545.14	\$2,576,292.53	\$1,742,908.98	\$488,488.81	\$1,742,908.98	\$0.00	\$488,488.81	\$1,742,908.98	\$0.00	\$1,742,908.98	\$6,083.35	\$6,083.35
15 - Recursos Federales	\$498,621.75	\$976,081.64	\$-465,132.81	\$1,109,529.58	\$779,148.99	\$192,321.69	\$779,148.99	\$0.00	\$192,321.69	\$779,148.99	\$0.00	\$779,148.99	\$493.27	\$493.27
TOTAL CONCEPTO	\$2,947,588.02	\$1,584,952.94	\$-946,677.95	\$3,688,825.11	\$2,522,057.97	\$680,810.50	\$2,522,057.97	\$0.00	\$680,810.50	\$2,522,057.97	\$0.00	\$2,522,057.97	\$6,576.62	\$6,576.62
1594 - 1594 BONO ESTADO														
11 - Recursos Fideles	\$1,608,811.77	\$981,720.68	\$-1,143,346.53	\$1,706,485.92	\$1,279,200.08	\$426,765.80	\$1,279,200.08	\$0.00	\$426,765.80	\$1,279,200.08	\$0.00	\$1,279,200.08	\$1,840.81	\$1,840.81
15 - Recursos Federales	\$1,068,811.77	\$981,720.68	\$-1,143,346.53	\$1,706,485.92	\$1,279,200.08	\$426,765.80	\$1,279,200.08	\$0.00	\$426,765.80	\$1,279,200.08	\$0.00	\$1,279,200.08	\$1,840.81	\$1,840.81
TOTAL CONCEPTO	\$2,677,623.54	\$1,963,441.36	\$-2,286,693.06	\$3,412,971.84	\$2,558,400.16	\$853,531.60	\$2,558,400.16	\$0.00	\$853,531.60	\$2,558,400.16	\$0.00	\$2,558,400.16	\$3,681.62	\$3,681.62
1595 - 1595 APOYO PARA VIENES														
11 - Recursos Fideles	\$26,000.00	\$71,467.75	\$-67,684.99	\$29,782.76	\$171,800.00	\$46,113.13	\$171,800.00	\$0.00	\$46,113.13	\$171,800.00	\$0.00	\$171,800.00	\$293.82	\$293.82
15 - Recursos Federales	\$1.00	\$26,588.12	\$0.00	\$26,589.12	\$1,800.00	\$1,300.00	\$26,589.12	\$0.00	\$1,300.00	\$26,589.12	\$0.00	\$26,589.12	\$0.00	\$0.00
TOTAL CONCEPTO	\$26,001.00	\$98,055.87	\$-67,684.99	\$56,371.88	\$173,600.00	\$47,413.13	\$198,389.12	\$0.00	\$47,413.13	\$198,389.12	\$0.00	\$198,389.12	\$293.82	\$293.82
1511 - 1511 BONO DE DESEMPEÑO														
11 - Recursos Fideles	\$5,668,291.93	\$6,803,817.74	\$-1,349,749.27	\$10,922,359.40	\$10,292,498.85	\$251,820.76	\$10,292,498.85	\$0.00	\$251,820.76	\$10,292,498.85	\$0.00	\$10,292,498.85	\$10,254.55	\$10,254.55
15 - Recursos Federales	\$9,098,798.98	\$4,311,032.81	\$-3,388,340.95	\$9,721,490.84	\$9,742,487.23	\$972,882.15	\$8,769,605.08	\$0.00	\$972,882.15	\$9,742,487.23	\$0.00	\$9,742,487.23	\$8,088.53	\$8,088.53
TOTAL CONCEPTO	\$14,767,090.91	\$11,114,850.55	\$-4,738,090.22	\$16,643,850.24	\$16,034,986.08	\$1,224,702.91	\$16,034,986.08	\$0.00	\$1,224,702.91	\$16,034,986.08	\$0.00	\$16,034,986.08	\$18,343.08	\$18,343.08

(I) Estado sobre el Ejercicio del Presupuesto por: Ramo o Dependencia / Clasificación Económica del Gasto / Distribución geográfica (Entidad Federativa)

Diciembre de 2018

Divisor: Pesos

Tipo de gasto: Todos

Fuente de financiamiento: Todas

RAMO O DEPENDENCIA ENTIDAD FEDERATIVA TIPO DE GASTO CONCEPTO	Acumulados (CONAC)													
	1	2	3	4	5	7	8-(5-7)	9-(4-7)	10	11-(7-10)	12	13-(10-12)	14-(7-12)	
	Presupuesto de Egresos Aprobado	Ampliaciones	Reducciones	Presupuesto Vigente	Comprometido	Presupuesto disponible para comprometer	Devengado	Componentes sin devengar	Presupuesto vigente sin devengar	Ejercido	Devengado sin ejercer	Pagado	Ejercido sin pagar	Cuentas por pagar
FUENTE DE FINANCIAMIENTO														
1714 - 1714 BONO DE PERMANENCIA														
11 - Recursos Fiscales	\$0.00	\$1,528,200.00	\$0.00	\$1,528,200.00	\$1,528,200.00	\$0.00	\$1,528,200.00	\$0.00	\$1,528,200.00	\$1,528,200.00	\$0.00	\$1,528,200.00	\$0.00	\$0.00
TOTAL CONCEPTO	\$0.00	\$1,528,200.00	\$0.00	\$1,528,200.00	\$1,528,200.00	\$0.00	\$1,528,200.00	\$0.00	\$1,528,200.00	\$1,528,200.00	\$0.00	\$1,528,200.00	\$0.00	\$0.00
2115 - 2111 PAPELERIA Y ARTICULOS DE OFICINA														
11 - Recursos Fiscales	\$2,299,547.48	\$798,411.76	\$-171,388.49	\$2,917,573.74	\$1,450,161.01	\$1,467,412.73	\$1,435,917.01	\$0.00	\$1,467,412.73	\$1,399,273.35	\$26,140.48	\$1,344,098.92	\$54,579.85	\$99,485.11
TOTAL CONCEPTO	\$2,299,547.48	\$798,411.76	\$-171,388.49	\$2,917,573.74	\$1,450,161.01	\$1,467,412.73	\$1,435,917.01	\$0.00	\$1,467,412.73	\$1,399,273.35	\$26,140.48	\$1,344,098.92	\$54,579.85	\$99,485.11
2112 - 2112 FORTALECER														
25 - Recursos Federales	\$0.00	\$60,000.00	\$-30,000.00	\$30,000.00	\$70,000.00	\$40,000.00	\$40,000.00	\$70,000.00	\$40,000.00	\$38,000.00	\$2,000.00	\$36,000.00	\$0.00	\$40,000.00
TOTAL CONCEPTO	\$0.00	\$60,000.00	\$-30,000.00	\$30,000.00	\$70,000.00	\$40,000.00	\$40,000.00	\$70,000.00	\$40,000.00	\$38,000.00	\$2,000.00	\$36,000.00	\$0.00	\$40,000.00
2122 - 2123 MATERIAL FOTOCOPIA Y CINEMATOGRAFIA														
11 - Recursos Fiscales	\$499,999.96	\$570,974.58	\$-344,318.37	\$696,656.21	\$620,711.29	\$5,944.92	\$620,711.29	\$0.00	\$5,944.92	\$620,711.29	\$0.00	\$620,711.29	\$0.00	\$0.00
TOTAL CONCEPTO	\$499,999.96	\$570,974.58	\$-344,318.37	\$696,656.21	\$620,711.29	\$5,944.92	\$620,711.29	\$0.00	\$5,944.92	\$620,711.29	\$0.00	\$620,711.29	\$0.00	\$0.00
2151 - 2151 MATERIAL IMPRESO E INFORMACION DIGI														
11 - Recursos Fiscales	\$3,291,663.16	\$2,822,873.96	\$-1,866,525.48	\$4,248,222.64	\$2,660,828.41	\$1,648,869.75	\$2,598,628.41	\$64,148.00	\$1,711,034.75	\$2,592,798.83	\$1,911.48	\$2,484,499.92	\$198,310.01	\$112,228.48
TOTAL CONCEPTO	\$3,291,663.16	\$2,822,873.96	\$-1,866,525.48	\$4,248,222.64	\$2,660,828.41	\$1,648,869.75	\$2,598,628.41	\$64,148.00	\$1,711,034.75	\$2,592,798.83	\$1,911.48	\$2,484,499.92	\$198,310.01	\$112,228.48
2164 - 2161 ARTICULOS PARA ASEO Y LIMPIEZA														
11 - Recursos Fiscales	\$1,913,328.33	\$671,999.82	\$-158,578.90	\$2,386,749.25	\$1,191,028.80	\$1,285,720.45	\$1,191,028.80	\$0.00	\$1,285,720.45	\$1,089,838.89	\$1,186.01	\$852,925.13	\$118,908.86	\$142,769.87
TOTAL CONCEPTO	\$1,913,328.33	\$671,999.82	\$-158,578.90	\$2,386,749.25	\$1,191,028.80	\$1,285,720.45	\$1,191,028.80	\$0.00	\$1,285,720.45	\$1,089,838.89	\$1,186.01	\$852,925.13	\$118,908.86	\$142,769.87
2211 - 2211 CONSUMO DE ALIMENTOS DEL PERSONAL														
11 - Recursos Fiscales	\$1,073,993.70	\$468,388.84	\$-1,782,337.36	\$150,045.18	\$1,911,028.80	\$1,385,305.05	\$1,154,839.00	\$0.00	\$1,385,305.05	\$1,089,838.89	\$0.00	\$117,820.92	\$18,800.00	\$18,800.00
TOTAL CONCEPTO	\$1,073,993.70	\$468,388.84	\$-1,782,337.36	\$150,045.18	\$1,911,028.80	\$1,385,305.05	\$1,154,839.00	\$0.00	\$1,385,305.05	\$1,089,838.89	\$0.00	\$117,820.92	\$18,800.00	\$18,800.00
2212 - 2212 GASTOS DE CAFETERIA														
11 - Recursos Fiscales	\$0.00	\$622,138.95	\$-12,465.00	\$609,673.95	\$609,339.09	\$203,334.78	\$609,339.09	\$0.00	\$203,334.78	\$609,339.09	\$0.00	\$609,339.09	\$0.00	\$0.00
TOTAL CONCEPTO	\$0.00	\$622,138.95	\$-12,465.00	\$609,673.95	\$609,339.09	\$203,334.78	\$609,339.09	\$0.00	\$203,334.78	\$609,339.09	\$0.00	\$609,339.09	\$0.00	\$0.00
2213 - 2213 ALIMENTOS ESTANCIAS INFANTILES														
11 - Recursos Fiscales	\$1,266,600.00	\$276,100.00	\$-705,100.00	\$1,837,600.00	\$1,314,603.19	\$1,190,319.19	\$1,314,603.19	\$0.00	\$1,190,319.19	\$1,204,129.47	\$30,873.72	\$872,199.48	\$111,500.00	\$82,304.71
TOTAL CONCEPTO	\$1,266,600.00	\$276,100.00	\$-705,100.00	\$1,837,600.00	\$1,314,603.19	\$1,190,319.19	\$1,314,603.19	\$0.00	\$1,190,319.19	\$1,204,129.47	\$30,873.72	\$872,199.48	\$111,500.00	\$82,304.71
2314 - 2314 ALIMENTOS A REOS														
11 - Recursos Fiscales	\$0.00	\$270,000.00	\$-20,000.00	\$250,000.00	\$179,462.73	\$57,277.27	\$179,462.73	\$0.00	\$57,277.27	\$179,462.73	\$0.00	\$179,462.73	\$0.00	\$0.00
TOTAL CONCEPTO	\$0.00	\$270,000.00	\$-20,000.00	\$250,000.00	\$179,462.73	\$57,277.27	\$179,462.73	\$0.00	\$57,277.27	\$179,462.73	\$0.00	\$179,462.73	\$0.00	\$0.00
2321 - 2321 ALIMENTOS PARA ANIMALES														
11 - Recursos Fiscales	\$762,263.78	\$177,648.95	\$-171,648.96	\$768,263.78	\$726,315.42	\$35,948.34	\$735,316.42	\$0.00	\$35,948.34	\$735,316.42	\$0.00	\$668,729.60	\$19,526.82	\$126,536.82
TOTAL CONCEPTO	\$762,263.78	\$177,648.95	\$-171,648.96	\$768,263.78	\$726,315.42	\$35,948.34	\$735,316.42	\$0.00	\$35,948.34	\$735,316.42	\$0.00	\$668,729.60	\$19,526.82	\$126,536.82

RAMO O DEPENDENCIA ENTIDAD FEDERATIVA TIPO DE GASTO CONCEPTO	Acumulados (CONAC)													
	1	2	3	4	5	7	8(4-5)	9(4-7)	10	11(4(7-10)	12	13(10-12)	14(7-12)	
	Presupuesto de Egresos Aprobado	Ampliación mes	Reducción mes	Presupuesto Vigente	Compromiso Vigente	Presupuesto disponible para comprometer	Devengado	Compromisos sin devengar	Presupuesto vigente sin devengar	Ejercido	Devengado sin ejercer	Pagado	Ejercido sin pagar	Cuentas por pagar
FUENTE DE FINANCIAMIENTO														
241 - 241 CEMENTO Y PRODUCTO DE CONCRETO														
11 - Recursos Fiscales	\$1,628,179.92	\$796,425.93	\$-258,129.89	\$2,186,105.95	\$936,186.07	\$1,511,977.86	\$966,186.07	\$430	\$1,511,977.86	\$966,186.07	\$27,139.42	\$773,023.49	\$395,013.16	\$313,114.58
TOTAL CONCEPTO														
2481 - 2481 MATERIAL ELECTRICO														
11 - Recursos Fiscales	\$5,293,987.94	\$56,042,719.85	\$-44,959,677.89	\$52,263,929.89	\$29,317,213.28	\$4,946,365.33	\$29,317,213.28	\$4,946,365.33	\$29,317,213.28	\$29,317,213.28	\$0.00	\$29,317,213.28	\$1,467,187.19	\$1,467,187.19
25 - Recursos Federales	\$0.00	\$9,437,423.05	\$-4,396,441.99	\$3,470,981.45	\$0.00	\$0.00	\$3,470,981.45	\$0.00	\$3,470,981.45	\$0.00	\$0.00	\$3,470,981.45	\$126,489.12	\$126,489.12
TOTAL CONCEPTO														
2482 - 2482 INFRAESTRUCTURA ALUMBRADO MUNICIPIA														
35 - Recursos Federales	\$0.00	\$11,219,719.93	\$0.00	\$11,219,719.93	\$11,219,719.93	\$0.00	\$11,219,719.93	\$0.00	\$11,219,719.93	\$11,219,719.93	\$0.00	\$11,219,719.93	\$0.00	\$0.00
TOTAL CONCEPTO														
2491 - 2491 PINTURAS Y ACCESORIOS														
11 - Recursos Fiscales	\$18,863,916.15	\$20,956,837.87	\$-20,365,823.00	\$11,434,128.87	\$4,009,698.95	\$7,424,269.87	\$4,009,698.95	\$0.00	\$7,424,269.87	\$4,009,698.95	\$0.00	\$2,827,028.28	\$1,181,961.66	\$1,181,961.66
TOTAL CONCEPTO														
2492 - 2492 MATERIALES DIVERSOS														
11 - Recursos Fiscales	\$19,377,836.62	\$10,837,814.07	\$4,068,347.69	\$17,146,865.94	\$10,311,622.20	\$6,848,652.44	\$19,377,836.62	\$0.00	\$6,848,652.44	\$9,915,098.11	\$497,454.19	\$3,146,148.91	\$9,849,491.20	\$7,146,905.38
TOTAL CONCEPTO														
2493 - 2493 MATERIAL SACHEO DE CALLES														
11 - Recursos Fiscales	\$19,891,123.91	\$3,096,000.00	\$-262,350.32	\$11,833,767.29	\$6,148,148.31	\$4,696,429.99	\$6,148,148.31	\$0.00	\$4,696,429.99	\$7,661,184.88	\$497,048.43	\$6,949,402.41	\$1,191,699.47	\$1,569,743.90
TOTAL CONCEPTO														
2531 - 2531 MEDICAMENTOS														
11 - Recursos Fiscales	\$14,502,028.04	\$1,844,192.36	\$1,093,111.19	\$19,451,041.24	\$16,418,514.83	\$32,528.81	\$16,418,514.83	\$0.00	\$32,528.81	\$16,418,514.83	\$0.00	\$16,418,514.83	\$0.00	\$0.00
TOTAL CONCEPTO														
2532 - 2532 MATERIAL DE CURACION														
11 - Recursos Fiscales	\$14,500,000.00	\$1,844,192.36	\$1,093,111.19	\$19,451,041.24	\$16,418,514.83	\$32,528.81	\$16,418,514.83	\$0.00	\$32,528.81	\$16,418,514.83	\$0.00	\$16,418,514.83	\$0.00	\$0.00
TOTAL CONCEPTO														
2533 - 2533 VACUNAS PARA ANIMALES														
11 - Recursos Fiscales	\$3,995,000.00	\$29,871.72	\$-297,344.91	\$2,497,466.83	\$2,273,182.50	\$984,824.33	\$2,273,182.50	\$0.00	\$984,824.33	\$1,668,724.88	\$114,439.42	\$1,576,308.50	\$302,268.38	\$684,324.00
TOTAL CONCEPTO														
2611 - 2611 GASOLINA														
11 - Recursos Fiscales	\$3.00	\$15,994.06	\$0.00	\$15,994.06	\$15,826.87	\$77.33	\$15,826.87	\$0.00	\$77.33	\$15,826.87	\$0.00	\$15,826.87	\$0.00	\$0.00
TOTAL CONCEPTO														
2612 - 2612 GASOLINA														
11 - Recursos Fiscales	\$17,297,964.80	\$91,391,492.99	\$-42,048,877.49	\$16,709,444.78	\$71,798,408.42	\$4,098,416.36	\$71,798,408.42	\$0.00	\$4,098,416.36	\$70,324,320.56	\$1,464,326.14	\$70,324,320.56	\$0.00	\$1,464,326.14
TOTAL CONCEPTO														
2612 - 2612 DIEREL														
11 - Recursos Fiscales	\$1,309,191.36	\$2,999,112.35	\$-2,261,996.69	\$6,607,955.48	\$358,458.99	\$358,458.99	\$6,607,955.48	\$0.00	\$358,458.99	\$6,607,955.48	\$0.00	\$6,607,955.48	\$149,343.20	\$190,243.20

Divisor: Pesos
Tipo de gasto: Todos
Fuente de financiamiento: Todas

RAMO O DEPENDENCIA ENTIDAD FEDERATIVA TIPO DE GASTO CONCEPTO	Acumulados (CONAC)													
	1	2	3	4	5	6-(4-5)	7	8-(6-7)	9-(4-7)	10	11-(7-10)	12	13-(10-12)	14-(7-12)
FUENTE DE FINANCIAMIENTO	Presupuesto de Egresos Aprobado	Ampliaciones	Reducciones	Presupuesto Vigente	Compromiso	Presupuesto disponible para comprometer	Devenido	Compromisos sin devengar	Presupuesto vigente sin devengar	Ejercido	Devenido sin ejercer	Pagado	Ejercido sin pagar	Cuentas por pagar
TOTAL CONCEPTO	\$5,528,741.36	\$2,958,673.20	\$-3,361,688.89	\$5,802,394.42	\$5,487,552.84	\$335,458.99	\$2,457,555.45	\$0.00	\$378,078.88	\$5,487,552.84	\$6,487,552.84	\$2,332,712.28	\$133,343.20	\$1,932,203.20
TOTAL CONCEPTO	\$588,820.90	\$135,183.20	\$-133,284.42	\$582,529.68	\$739,488.78	\$184,290.17	\$398,488.78	\$0.00	\$194,025.17	\$739,488.78	\$538,488.78	\$398,411.98	\$476.78	\$476.78
TOTAL CONCEPTO	\$598,820.90	\$135,183.20	\$-133,284.42	\$592,529.68	\$739,488.78	\$184,290.17	\$398,488.78	\$0.00	\$194,025.17	\$739,488.78	\$538,488.78	\$398,411.98	\$476.78	\$476.78
TOTAL CONCEPTO	\$0.00	\$726,082.87	\$0.00	\$726,082.87	\$83,841.59	\$642,440.89	\$63,841.59	\$0.00	\$642,440.89	\$83,841.59	\$642,440.89	\$83,841.59	\$0.00	\$0.00
TOTAL CONCEPTO	\$0.00	\$726,082.87	\$0.00	\$726,082.87	\$83,841.59	\$642,440.89	\$63,841.59	\$0.00	\$642,440.89	\$83,841.59	\$642,440.89	\$83,841.59	\$0.00	\$0.00
TOTAL CONCEPTO	\$229,000.04	\$790,000.89	\$-136,278.51	\$2,477,414.00	\$2,328,581.00	\$147,841.72	\$326,581.00	\$0.00	\$197,891.72	\$2,477,414.00	\$2,328,581.00	\$147,841.72	\$21,682.50	\$21,682.50
TOTAL CONCEPTO	\$239,000.84	\$390,000.84	\$-186,278.51	\$524,272.73	\$528,581.00	\$167,841.72	\$336,581.00	\$0.00	\$167,891.72	\$524,272.73	\$528,581.00	\$167,841.72	\$21,682.50	\$21,682.50
TOTAL CONCEPTO	\$079,898.94	\$7,698.90	\$-8,968.83	\$69,614.99	\$7,679.20	\$70,006.73	\$7,679.20	\$0.00	\$70,006.73	\$7,698.94	\$7,698.94	\$7,698.94	\$0.00	\$0.00
TOTAL CONCEPTO	\$879,898.94	\$7,698.90	\$-8,968.83	\$692,714.82	\$7,679.20	\$700,006.73	\$7,679.20	\$0.00	\$700,006.73	\$879,898.94	\$879,898.94	\$7,698.94	\$0.00	\$0.00
TOTAL CONCEPTO	\$1,200,000.00	\$3,912,141.28	\$-1,336,327.28	\$5,477,414.00	\$5,794,373.40	\$693,040.80	\$2,794,373.40	\$0.00	\$693,040.80	\$5,477,414.00	\$5,794,373.40	\$693,040.80	\$6.00	\$6.00
TOTAL CONCEPTO	\$1,800,000.00	\$3,912,141.28	\$-1,336,327.28	\$5,477,414.00	\$5,794,373.40	\$693,040.80	\$2,794,373.40	\$0.00	\$693,040.80	\$5,477,414.00	\$5,794,373.40	\$693,040.80	\$6.00	\$6.00
TOTAL CONCEPTO	\$2,800,000.00	\$468,024.18	\$-2,415,327.51	\$315,176.25	\$3,358.90	\$112,208.25	\$3,358.90	\$0.00	\$112,208.25	\$315,176.25	\$3,358.90	\$3,358.90	\$0.00	\$0.00
TOTAL CONCEPTO	\$2,800,000.00	\$468,024.18	\$-2,415,327.51	\$315,176.25	\$3,358.90	\$112,208.25	\$3,358.90	\$0.00	\$112,208.25	\$315,176.25	\$3,358.90	\$3,358.90	\$0.00	\$0.00
TOTAL CONCEPTO	\$0.00	\$2,370,172.98	\$-1,282,830.56	\$5,977,342.80	\$5,977,342.80	\$0.00	\$5,977,342.80	\$0.00	\$0.00	\$5,977,342.80	\$5,977,342.80	\$5,977,342.80	\$0.00	\$0.00
TOTAL CONCEPTO	\$0.00	\$2,370,172.98	\$-1,282,830.56	\$5,977,342.80	\$5,977,342.80	\$0.00	\$5,977,342.80	\$0.00	\$0.00	\$5,977,342.80	\$5,977,342.80	\$5,977,342.80	\$0.00	\$0.00
TOTAL CONCEPTO	\$1,800,000.00	\$318,337.87	\$-132,281.06	\$1,205,854.74	\$717,998.21	\$502,624.83	\$171,899.21	\$0.00	\$502,624.83	\$717,998.21	\$717,998.21	\$171,899.21	\$298,488.87	\$298,488.87
TOTAL CONCEPTO	\$1,800,000.00	\$318,337.87	\$-132,281.06	\$1,205,854.74	\$717,998.21	\$502,624.83	\$171,899.21	\$0.00	\$502,624.83	\$717,998.21	\$717,998.21	\$171,899.21	\$298,488.87	\$298,488.87
TOTAL CONCEPTO	\$0.00	\$1,874.52	\$0.00	\$1,874.52	\$3,024.52	\$0.00	\$3,024.52	\$0.00	\$0.00	\$1,874.52	\$3,024.52	\$3,024.52	\$0.00	\$0.00
TOTAL CONCEPTO	\$0.00	\$3,324.52	\$0.00	\$3,324.52	\$3,024.52	\$0.00	\$3,024.52	\$0.00	\$0.00	\$3,324.52	\$3,024.52	\$3,024.52	\$0.00	\$0.00
TOTAL CONCEPTO	\$1,147,999.60	\$3,999,284.71	\$-1,586,554.55	\$3,862,879.86	\$3,413,912.41	\$446,567.25	\$2,413,912.41	\$0.00	\$446,567.25	\$3,413,912.41	\$3,413,912.41	\$446,567.25	\$11,056.18	\$11,056.18
TOTAL CONCEPTO	\$1,147,999.60	\$3,999,284.71	\$-1,586,554.55	\$3,862,879.86	\$3,413,912.41	\$446,567.25	\$2,413,912.41	\$0.00	\$446,567.25	\$3,413,912.41	\$3,413,912.41	\$446,567.25	\$11,056.18	\$11,056.18
TOTAL CONCEPTO	\$4,999,999.00	\$2,431,898.82	\$-2,273,025.32	\$5,158,741.82	\$4,144,028.82	\$1,014,701.75	\$4,144,028.82	\$0.00	\$1,014,701.75	\$5,158,741.82	\$4,999,999.00	\$4,144,028.82	\$28,800.00	\$28,800.00

MUNICIPIO DE SAN NICOLAS DE LOS GARZA, N.L.
(I) Estado sobre el Ejercicio del Presupuesto por: Ramo o Dependencia / Clasificación Económica del Gasto / Distribución geográfica (Entidad Federativa)
Diciembre de 2018

Divisor: Pesos
Tipo de gasto: Todos
Fuente de financiamiento: Todas

RAMO O DEPENDENCIA ENTIDAD FEDERATIVA TIPO DE GASTO CONCEPTO	Acumulados (CONAC)											Ejercicio sin pagar	Cuentas por pagar
	Presupuesto de Egresos Aprobado	Ampliaciones	Reducciones	Presupuesto Vigente	Comprometido	Presupuesto disponible para comprometer	Devenido	Comprometido sin devengar	Presupuesto vigente sin devengar	Ejercido	Devenido sin ejercer		
1	2	3	4	5	6-(4-5)	7	8-(6-7)	9-(4-7)	10	11-(7-10)	12	13-(10-12)	14-(7-12)
FUENTE DE FINANCIAMIENTO													
2882 - 2882 LLANTAS Y CAMARAS													
11 - Recursos Fiscales	\$4,876,109.88	\$1,324,849.28	\$1,917,998.91	\$4,272,199.21	\$2,116,059.28	\$2,156,139.92	\$0.00	\$2,156,139.92	\$2,116,059.20	\$6,022.00	\$1,450,203.71	\$279,794.58	\$32,528.56
TOTAL CONCEPTO	\$4,876,109.88	\$1,324,849.28	\$1,917,998.91	\$4,272,199.21	\$2,116,059.28	\$2,156,139.92	\$0.00	\$2,156,139.92	\$2,116,059.20	\$6,022.00	\$1,450,203.71	\$279,794.58	\$32,528.56
2885 - 2885 EQUIPO Y ACCESORIOS													
11 - Recursos Fiscales	\$600,000.00	\$1,216,559.59	\$4,258,482.59	\$1,450,587.90	\$1,099,716.13	\$337,848.87	\$0.00	\$337,848.87	\$1,099,716.12	\$0.00	\$163,862.57	\$201,826.19	\$93,828.19
TOTAL CONCEPTO	\$600,000.00	\$1,216,559.59	\$4,258,482.59	\$1,450,587.90	\$1,099,716.13	\$337,848.87	\$0.00	\$337,848.87	\$1,099,716.12	\$0.00	\$163,862.57	\$201,826.19	\$93,828.19
3111 - 3111 ENERGIA ELECTRICA													
11 - Recursos Fiscales	\$122,128,863.76	\$116,861,878.47	\$1,182,956,715.91	\$48,774,171.25	\$1,143,817.54	\$24,833,954.21	\$0.00	\$24,833,954.21	\$21,143,817.54	\$0.00	\$21,143,817.54	\$0.00	\$0.00
16 - Recursos Estatales	\$4,250,000.56	\$1,241,142.20	\$1,148,383.39	\$4,251,379.87	\$1,235,164.03	\$1,235,164.03	\$0.00	\$1,235,164.03	\$1,235,164.04	\$0.00	\$2,226,165.64	\$1.00	\$0.00
25 - Recursos Federales	\$0.00	\$99,075,845.35	\$46,999,847.07	\$53,964,797.31	\$93,964,797.31	\$0.00	\$0.00	\$0.00	\$53,964,797.31	\$0.00	\$53,964,797.31	\$0.00	\$0.00
TOTAL CONCEPTO	\$126,378,864.32	\$118,102,865.99	\$1,190,346,946.29	\$107,090,348.43	\$1,149,097,374.97	\$24,833,954.24	\$0.00	\$24,833,954.24	\$76,403,778.89	\$0.00	\$77,434,776.50	\$0.00	\$0.00
3121 - 3121 GAS													
11 - Recursos Fiscales	\$800,000.00	\$190,376.41	\$443,794.81	\$497,158.84	\$760,371.08	\$76,665.84	\$0.00	\$76,665.84	\$760,371.00	\$0.00	\$763,871.00	\$0.00	\$0.00
TOTAL CONCEPTO	\$800,000.00	\$190,376.41	\$443,794.81	\$497,158.84	\$760,371.08	\$76,665.84	\$0.00	\$76,665.84	\$760,371.00	\$0.00	\$763,871.00	\$0.00	\$0.00
3131 - 3131 AGUA Y DRENAJE													
11 - Recursos Fiscales	\$5,194,899.72	\$393,898.82	\$472,078.19	\$5,811,689.49	\$3,830,874.94	\$1,188,805.55	\$0.00	\$1,188,805.55	\$3,830,874.94	\$0.00	\$3,838,874.94	\$0.00	\$0.00
TOTAL CONCEPTO	\$5,194,899.72	\$393,898.82	\$472,078.19	\$5,811,689.49	\$3,830,874.94	\$1,188,805.55	\$0.00	\$1,188,805.55	\$3,830,874.94	\$0.00	\$3,838,874.94	\$0.00	\$0.00
3141 - 3141 TELEFONOS													
11 - Recursos Fiscales	\$6,000,000.36	\$1,207,052.11	\$1,346,161.79	\$6,833,899.77	\$5,167,893.40	\$762,997.37	\$0.00	\$762,997.37	\$5,167,893.40	\$0.00	\$5,167,893.40	\$0.00	\$0.00
TOTAL CONCEPTO	\$6,000,000.36	\$1,207,052.11	\$1,346,161.79	\$6,833,899.77	\$5,167,893.40	\$762,997.37	\$0.00	\$762,997.37	\$5,167,893.40	\$0.00	\$5,167,893.40	\$0.00	\$0.00
3151 - 3151 TELEFONOS CELULARES													
11 - Recursos Fiscales	\$799,899.80	\$99,129.31	\$77,297.23	\$897,088.88	\$488,775.71	\$308,313.17	\$0.00	\$308,313.17	\$488,775.71	\$0.00	\$488,775.71	\$0.00	\$0.00
TOTAL CONCEPTO	\$799,899.80	\$99,129.31	\$77,297.23	\$897,088.88	\$488,775.71	\$308,313.17	\$0.00	\$308,313.17	\$488,775.71	\$0.00	\$488,775.71	\$0.00	\$0.00
3161 - 3161 SERVICIOS DE ACCESO A INTERNET REDES													
11 - Recursos Fiscales	\$271,400.00	\$307,945.00	\$415,519.00	\$543,726.00	\$543,726.12	\$703.88	\$0.00	\$703.88	\$543,726.12	\$0.00	\$543,726.12	\$0.00	\$0.00
TOTAL CONCEPTO	\$271,400.00	\$307,945.00	\$415,519.00	\$543,726.00	\$543,726.12	\$703.88	\$0.00	\$703.88	\$543,726.12	\$0.00	\$543,726.12	\$0.00	\$0.00
3181 - 3181 SERVICIOS DE TELECOMUNICACIONES Y SATV GPR													
11 - Recursos Fiscales	\$0.00	\$2,400,000.00	\$4,400,000.00	\$0.00	\$0.00	\$0.00	\$0.00	\$0.00	\$0.00	\$0.00	\$0.00	\$0.00	\$0.00
TOTAL CONCEPTO	\$0.00	\$2,400,000.00	\$4,400,000.00	\$0.00	\$0.00	\$0.00	\$0.00	\$0.00	\$0.00	\$0.00	\$0.00	\$0.00	\$0.00
3171 - 3171 SERVICIO DE ACCESO A INTERNET REDES													
11 - Recursos Fiscales	\$0.00	\$18,176.04	\$446.00	\$17,530.00	\$16,933.89	\$268.11	\$0.00	\$268.11	\$16,933.89	\$0.00	\$16,933.89	\$0.00	\$0.00
TOTAL CONCEPTO	\$0.00	\$18,176.04	\$446.00	\$17,530.00	\$16,933.89	\$268.11	\$0.00	\$268.11	\$16,933.89	\$0.00	\$16,933.89	\$0.00	\$0.00
3184 - 3184 CORREOS, TELEGRAFOS Y MENSAJERIA													
11 - Recursos Fiscales	\$0.00	\$19,178.00	\$440.00	\$17,530.00	\$16,933.89	\$268.11	\$0.00	\$268.11	\$16,933.89	\$0.00	\$16,933.89	\$0.00	\$0.00
TOTAL CONCEPTO	\$0.00	\$19,178.00	\$440.00	\$17,530.00	\$16,933.89	\$268.11	\$0.00	\$268.11	\$16,933.89	\$0.00	\$16,933.89	\$0.00	\$0.00

MUNICIPIO DE SAN NICOLAS DE LOS GARZA, N.L.
(I) Estado sobre el Ejercicio del Presupuesto por: Ramo o Dependencia / Clasificación Económica del Gasto / Distribución geográfica (Entidad Federativa)

Diciembre de 2018

Divisor: Pesos

Tipo de gasto: Todos

Fuente de financiamiento: Todas

Acumulados (CONAC)

RAMO O DEPENDENCIA ENTIDAD FEDERATIVA TIPO DE GASTO CONCEPTO	FUENTE DE FINANCIAMIENTO													
	1	2	3	4	5	6(4-5)	7	8(4-7)	9(4-7)	10	11(7-10)	12	13(10-12)	14(7-12)
	Presupuesto de Egresos Aprobado	Ampliaciones	Reducciones	Presupuesto Vigente	Compromiso	Presupuesto disponible para compra-	Devolución	Compromisos sin devengar	Presupuesto vigente sin devengar	Ejercido	Devolución sin ejercer	Pagado	Ejercido sin pagar	Cuentas por pagar
3221 - 3221 ARRENDAMIENTO DE INMUEBLES 11 - Recursos Fiscales	\$1,580,300.00	\$584,227.35	\$-832,300.00	\$1,584,227.35	\$1,584,227.35	\$89,688.07	\$1,584,227.35	\$0.00	\$89,688.07	\$1,584,227.35	\$0.00	\$1,584,227.35	\$0.00	\$0.00
TOTAL CONCEPTO	\$1,580,300.00	\$584,227.35	\$-832,300.00	\$1,584,227.35	\$1,584,227.35	\$89,688.07	\$1,584,227.35	\$0.00	\$89,688.07	\$1,584,227.35	\$0.00	\$1,584,227.35	\$0.00	\$0.00
3231 - 3231 ARRENDAMIENTO DE MAQUINAS COPAORA 11 - Recursos Fiscales	\$2,134,656.61	\$487,280.86	\$-365,140.52	\$2,607,598.75	\$1,707,895.11	\$899,701.64	\$1,707,895.11	\$0.00	\$899,701.64	\$1,628,233.54	\$122,371.57	\$1,272,478.99	\$393,044.68	\$489,476.47
TOTAL CONCEPTO	\$2,134,656.61	\$487,280.86	\$-365,140.52	\$2,607,598.75	\$1,707,895.11	\$899,701.64	\$1,707,895.11	\$0.00	\$899,701.64	\$1,628,233.54	\$122,371.57	\$1,272,478.99	\$393,044.68	\$489,476.47
3261 - 3261 ARREND. EQ. E INSTRUMENTAL MED. Y L 11 - Recursos Fiscales	\$0.00	\$142,000.00	\$0.00	\$142,000.00	\$142,000.00	\$0.00	\$142,000.00	\$0.00	\$0.00	\$142,000.00	\$0.00	\$142,000.00	\$0.00	\$0.00
TOTAL CONCEPTO	\$0.00	\$142,000.00	\$0.00	\$142,000.00	\$142,000.00	\$0.00	\$142,000.00	\$0.00	\$0.00	\$142,000.00	\$0.00	\$142,000.00	\$0.00	\$0.00
3271 - 3271 ARREND. DE EQ. DE TRANSPORTE 11 - Recursos Fiscales	\$5,051,990.51	\$3,979,429.34	\$-4,471,289.90	\$7,509,627.75	\$5,999,863.17	\$1,514,664.58	\$5,999,863.17	\$0.00	\$1,514,664.58	\$5,999,863.17	\$0.00	\$6,198,634.95	\$439,329.12	\$496,529.12
TOTAL CONCEPTO	\$5,051,990.51	\$3,979,429.34	\$-4,471,289.90	\$7,509,627.75	\$5,999,863.17	\$1,514,664.58	\$5,999,863.17	\$0.00	\$1,514,664.58	\$5,999,863.17	\$0.00	\$6,198,634.95	\$439,329.12	\$496,529.12
3281 - 3281 ARRENDAMIENTO DE MAQUINARIA 11 - Recursos Fiscales	\$98,899.95	\$1,154,029.84	\$-91,027.84	\$1,163,002.75	\$824,288.00	\$278,714.76	\$824,288.00	\$0.00	\$278,714.76	\$824,288.00	\$0.00	\$824,288.00	\$0.00	\$0.00
TOTAL CONCEPTO	\$98,899.95	\$1,154,029.84	\$-91,027.84	\$1,163,002.75	\$824,288.00	\$278,714.76	\$824,288.00	\$0.00	\$278,714.76	\$824,288.00	\$0.00	\$824,288.00	\$0.00	\$0.00
3271 - 3271 ARRENDAMIENTO DE SOFTWARE 11 - Recursos Fiscales	\$497,252.95	\$0.00	\$-30,100.00	\$467,152.95	\$386,438.42	\$80,714.53	\$386,438.42	\$0.00	\$80,714.53	\$386,438.42	\$0.00	\$386,438.42	\$0.00	\$0.00
TOTAL CONCEPTO	\$497,252.95	\$0.00	\$-30,100.00	\$467,152.95	\$386,438.42	\$80,714.53	\$386,438.42	\$0.00	\$80,714.53	\$386,438.42	\$0.00	\$386,438.42	\$0.00	\$0.00
3291 - 3291 ARREND. DE EQ. DE COMUNICACION 11 - Recursos Fiscales	\$850,679.80	\$4,124.58	\$-242,875.58	\$1,112,928.80	\$611,480.00	\$501,448.80	\$611,480.00	\$0.00	\$501,448.80	\$611,480.00	\$49,832.00	\$661,312.00	\$0.00	\$49,832.00
TOTAL CONCEPTO	\$850,679.80	\$4,124.58	\$-242,875.58	\$1,112,928.80	\$611,480.00	\$501,448.80	\$611,480.00	\$0.00	\$501,448.80	\$611,480.00	\$49,832.00	\$661,312.00	\$0.00	\$49,832.00
3292 - 3292 ARRENDAMIENTO DE OTROS EQUIPOS 11 - Recursos Fiscales	\$1,897,243.24	\$70,914.00	\$-1,897,243.24	\$38,614.00	\$38,772.30	\$841.70	\$38,772.30	\$0.00	\$841.70	\$38,772.30	\$0.00	\$38,772.30	\$0.00	\$0.00
TOTAL CONCEPTO	\$1,897,243.24	\$70,914.00	\$-1,897,243.24	\$38,614.00	\$38,772.30	\$841.70	\$38,772.30	\$0.00	\$841.70	\$38,772.30	\$0.00	\$38,772.30	\$0.00	\$0.00
3311 - 3311 HONORARIOS AUDITORES EXTERNOS 11 - Recursos Fiscales	\$1,348,106.00	\$3,892,000.00	\$-4,423,700.00	\$1,797,406.00	\$1,391,520.00	\$405,886.00	\$1,391,520.00	\$0.00	\$405,886.00	\$1,391,520.00	\$0.00	\$1,391,520.00	\$0.00	\$0.00
TOTAL CONCEPTO	\$1,348,106.00	\$3,892,000.00	\$-4,423,700.00	\$1,797,406.00	\$1,391,520.00	\$405,886.00	\$1,391,520.00	\$0.00	\$405,886.00	\$1,391,520.00	\$0.00	\$1,391,520.00	\$0.00	\$0.00
3312 - 3312 HONORARIOS A PROFESIONISTAS 11 - Recursos Fiscales	\$17,893,088.77	\$6,718,037.20	\$-15,352,801.51	\$9,458,544.51	\$7,156,443.86	\$1,991,999.63	\$7,156,443.86	\$0.00	\$1,991,999.63	\$7,156,443.86	\$2,843.18	\$7,156,443.86	\$69,272.86	\$16,915.03
TOTAL CONCEPTO	\$17,893,088.77	\$6,718,037.20	\$-15,352,801.51	\$9,458,544.51	\$7,156,443.86	\$1,991,999.63	\$7,156,443.86	\$0.00	\$1,991,999.63	\$7,156,443.86	\$2,843.18	\$7,156,443.86	\$69,272.86	\$16,915.03
3313 - 3313 SERVICIOS DE EVALUO DE BIENES E INM 11 - Recursos Fiscales	\$0.00	\$84,840.00	\$0.00	\$84,840.00	\$83,000.00	\$1,840.00	\$83,000.00	\$0.00	\$1,840.00	\$83,000.00	\$0.00	\$83,000.00	\$0.00	\$0.00
TOTAL CONCEPTO	\$0.00	\$84,840.00	\$0.00	\$84,840.00	\$83,000.00	\$1,840.00	\$83,000.00	\$0.00	\$1,840.00	\$83,000.00	\$0.00	\$83,000.00	\$0.00	\$0.00

MUNICIPIO DE SAN NICOLAS DE LOS GARZA, N.L.
(1) Estado sobre el Ejercicio del Presupuesto por Ramo o Dependencia / Clasificación Económica del Gasto / Distribución geográfica (Entidad Federativa)
Diciembre de 2018
Divisor: Pesos
Tipo de gasto: Todos
Fuente de financiamiento: Todas

RAMO O DEPENDENCIA ENTIDAD FEDERATIVA TIPO DE GASTO CONCEPTO	Acumulados (CONAC)													
	1	2	3	4	5	6(4-5)	7	8(5-7)	9(4-7)	10	11-(7-10)	12	13=(8-12)	14=(7-12)
	Presupuesto de Egresos Aprobado	Ampliaciones	Reducciones	Presupuesto Vigente	Comprometi-do	Presupuesto disponible para comprometer	Derengado	Compromi-sos sin devengar	Presupuesto Vigente sin devengar	Ejercido	Derengado sin ejercer	Pagado	Ejercido sin pagar	Cuentas por pagar
3314 - 3314 HONORARIOS POR SERVICIOS LEGALES														
11 - Recursos Fiscales	\$24,689.84	\$1,673,096.91	\$-186,173.33	\$1,486,923.58	\$651,375.94	\$291,541.58	\$851,375.94	\$8.00	\$291,541.58	\$851,375.94	\$6.00	\$648,800.00	\$155,375.94	\$155,375.94
TOTAL CONCEPTO	\$24,689.84	\$1,673,096.91	\$-186,173.33	\$1,486,923.58	\$651,375.94	\$291,541.58	\$851,375.94	\$8.00	\$291,541.58	\$851,375.94	\$6.00	\$648,800.00	\$155,375.94	\$155,375.94
3321 - 3321 ESTUDIOS Y PROYECTOS														
11 - Recursos Fiscales	\$0.00	\$632,200.00	\$0.00	\$632,200.00	\$632,200.00	\$0.00	\$632,200.00	\$0.00	\$632,200.00	\$632,200.00	\$0.00	\$632,200.00	\$0.00	\$0.00
TOTAL CONCEPTO	\$0.00	\$632,200.00	\$0.00	\$632,200.00	\$632,200.00	\$0.00	\$632,200.00	\$0.00	\$632,200.00	\$632,200.00	\$0.00	\$632,200.00	\$0.00	\$0.00
3331 - 3331 SERVICIOS DE CONSULTORIA ADMINISTRATIVA														
11 - Recursos Fiscales	\$4,346,888.44	\$37,735,037.01	\$-26,168,888.42	\$25,566,948.63	\$26,055,168.30	\$-46,208.67	\$26,055,168.30	\$0.00	\$-46,208.67	\$26,055,168.30	\$87,300.00	\$25,368,168.30	\$1,200,000.00	\$1,287,300.00
TOTAL CONCEPTO	\$4,346,888.44	\$37,735,037.01	\$-26,168,888.42	\$25,566,948.63	\$26,055,168.30	\$-46,208.67	\$26,055,168.30	\$0.00	\$-46,208.67	\$26,055,168.30	\$87,300.00	\$25,368,168.30	\$1,200,000.00	\$1,287,300.00
3341 - 3341 CAPACITACION Y ADIESTRAMIENTO														
11 - Recursos Fiscales	\$170,742.00	\$427,802.00	\$-126,480.00	\$568,142.00	\$341,747.80	\$-94,304.40	\$341,747.80	\$0.00	\$-94,304.40	\$341,747.80	\$0.00	\$341,747.80	\$0.00	\$0.00
TOTAL CONCEPTO	\$170,742.00	\$427,802.00	\$-126,480.00	\$568,142.00	\$341,747.80	\$-94,304.40	\$341,747.80	\$0.00	\$-94,304.40	\$341,747.80	\$0.00	\$341,747.80	\$0.00	\$0.00
3342 - 3342 FORTASEC														
25 - Recursos Federales	\$0.00	\$12,812,350.50	\$-8,765,891.00	\$8,112,161.50	\$7,818,961.50	\$-1,506,000.00	\$7,818,961.50	\$0.00	\$-1,506,000.00	\$7,818,961.50	\$2,048,000.00	\$5,861,161.50	\$0.00	\$2,048,000.00
TOTAL CONCEPTO	\$0.00	\$12,812,350.50	\$-8,765,891.00	\$8,112,161.50	\$7,818,961.50	\$-1,506,000.00	\$7,818,961.50	\$0.00	\$-1,506,000.00	\$7,818,961.50	\$2,048,000.00	\$5,861,161.50	\$0.00	\$2,048,000.00
3363 - 3363 SERVICIOS Y EXPEDICION DE PASAPORTE														
11 - Recursos Fiscales	\$720,005.00	\$68,000.00	\$-60,000.00	\$728,005.00	\$397,811.13	\$322,193.87	\$397,811.13	\$0.00	\$322,193.87	\$397,811.13	\$0.00	\$397,811.13	\$0.00	\$0.00
TOTAL CONCEPTO	\$720,005.00	\$68,000.00	\$-60,000.00	\$728,005.00	\$397,811.13	\$322,193.87	\$397,811.13	\$0.00	\$322,193.87	\$397,811.13	\$0.00	\$397,811.13	\$0.00	\$0.00
3364 - SERVICIOS DE DIGITALIZACION														
11 - Recursos Fiscales	\$0.00	\$1,199,209.84	\$0.00	\$1,199,209.84	\$1,199,209.84	\$0.00	\$1,199,209.84	\$0.00	\$0.00	\$1,199,209.84	\$0.00	\$1,199,209.84	\$0.00	\$0.00
TOTAL CONCEPTO	\$0.00	\$1,199,209.84	\$0.00	\$1,199,209.84	\$1,199,209.84	\$0.00	\$1,199,209.84	\$0.00	\$0.00	\$1,199,209.84	\$0.00	\$1,199,209.84	\$0.00	\$0.00
3373 - 3373 SERVICIOS DE SEGURIDAD PRIVADA														
11 - Recursos Fiscales	\$487,800.00	\$63,800.00	\$-66,218.00	\$584,382.00	\$239,998.02	\$324,383.98	\$239,998.02	\$0.00	\$324,383.98	\$239,998.02	\$0.00	\$239,998.02	\$0.00	\$0.00
TOTAL CONCEPTO	\$487,800.00	\$63,800.00	\$-66,218.00	\$584,382.00	\$239,998.02	\$324,383.98	\$239,998.02	\$0.00	\$324,383.98	\$239,998.02	\$0.00	\$239,998.02	\$0.00	\$0.00
3391 - 3391 SER. MEDICOS Y HOSPITALARIOS														
11 - Recursos Fiscales	\$13,315,000.00	\$3,911,000.71	\$-2,339,091.51	\$14,886,909.20	\$17,808,145.83	\$2,078,318.83	\$17,808,145.83	\$0.00	\$2,078,318.83	\$17,808,145.83	\$716,450.00	\$16,586,891.81	\$631,008.00	\$1,247,484.00
TOTAL CONCEPTO	\$13,315,000.00	\$3,911,000.71	\$-2,339,091.51	\$14,886,909.20	\$17,808,145.83	\$2,078,318.83	\$17,808,145.83	\$0.00	\$2,078,318.83	\$17,808,145.83	\$716,450.00	\$16,586,891.81	\$631,008.00	\$1,247,484.00
33911 - 33911 FORTASEC														
25 - Recursos Federales	\$0.00	\$174,753.00	\$0.00	\$174,753.00	\$188,887.40	\$5,165.60	\$188,887.40	\$0.00	\$5,165.60	\$188,887.40	\$0.00	\$188,887.40	\$0.00	\$0.00
TOTAL CONCEPTO	\$0.00	\$174,753.00	\$0.00	\$174,753.00	\$188,887.40	\$5,165.60	\$188,887.40	\$0.00	\$5,165.60	\$188,887.40	\$0.00	\$188,887.40	\$0.00	\$0.00
3393 - 3393 ESTUDIOS DE LABORATORIO														
11 - Recursos Fiscales	\$5,082,735.90	\$1,304,029.48	\$-876,323.19	\$6,510,442.19	\$5,397,113.36	\$1,108,828.81	\$6,510,442.19	\$0.00	\$1,108,828.81	\$6,510,442.19	\$129,359.81	\$2,365,998.87	\$2,371,953.08	\$2,365,998.87
TOTAL CONCEPTO	\$5,082,735.90	\$1,304,029.48	\$-876,323.19	\$6,510,442.19	\$5,397,113.36	\$1,108,828.81	\$6,510,442.19	\$0.00	\$1,108,828.81	\$6,510,442.19	\$129,359.81	\$2,365,998.87	\$2,371,953.08	\$2,365,998.87

Divisor: Pesos

Tipo de gasto: Todos
Fuente de financiamiento: Todas

Acumulados (CONAC)

RAMO O DEPENDENCIA ENTIDAD REFORMATIVA TIPO DE GASTO CONCEPTO	Presupuesto de Egresos Aprobado	Amplificacio- nes	Reduccio- nes	Presupuesto Vigente	Comprometi- do	Presupuesto disponible para compromi- tar	Devengado	Compromi- sos sin devengar	Presupuesto vigente sin devengar	Ejercido	Devengado sin ejercer	Pagado	Ejercido sin pagar	Cuentas por pagar
	1	2	3	4	5	6=(4-5)	7	8=(5-7)	9=(4-7)	10	11=(7-10)	12	13=(10-12)	14=(7-12)
FUENTE DE FINANCIAMIENTO														
3431 - SERVICIOS DE RECAUDACION 11 - Recursos Fiscales	\$0.00	\$4,642,000.00	\$0.00	\$4,642,000.00	\$652,623.28	\$4,642,000.00	\$652,623.28	\$0.00	\$4,189,376.72	\$652,623.28	\$0.00	\$652,623.28	\$652,623.28	\$222,265.80
TOTAL CONCEPTO	\$0.00	\$4,642,000.00	\$0.00	\$4,642,000.00	\$652,623.28	\$4,642,000.00	\$652,623.28	\$0.00	\$4,189,376.72	\$652,623.28	\$0.00	\$652,623.28	\$652,623.28	\$222,265.80
3461 - SERVICIOS DE VEHICULOS 11 - Recursos Fiscales	\$10,000,000.01	\$20,556,182.34	\$-15,996,329.82	\$20,560,178.53	\$14,897,408.78	\$4,662,769.75	\$14,897,408.78	\$0.00	\$4,662,769.75	\$14,897,408.78	\$0.00	\$4,662,769.75	\$4,662,769.75	\$4,892,338.74
TOTAL CONCEPTO	\$10,000,000.01	\$20,556,182.34	\$-15,996,329.82	\$20,560,178.53	\$14,897,408.78	\$4,662,769.75	\$14,897,408.78	\$0.00	\$4,662,769.75	\$14,897,408.78	\$0.00	\$4,662,769.75	\$4,662,769.75	\$4,892,338.74
3464 - SERVICIOS CASA-HABITACION 11 - Recursos Fiscales	\$0.00	\$4,192,851.50	\$0.00	\$4,192,851.50	\$3,397,501.24	\$234,999.96	\$3,397,501.24	\$1,192,999.97	\$1,300,501.25	\$3,397,501.24	\$0.00	\$1,300,501.25	\$1,300,501.25	\$0.00
TOTAL CONCEPTO	\$0.00	\$4,192,851.50	\$0.00	\$4,192,851.50	\$3,397,501.24	\$234,999.96	\$3,397,501.24	\$1,192,999.97	\$1,300,501.25	\$3,397,501.24	\$0.00	\$1,300,501.25	\$1,300,501.25	\$0.00
3491 - SERVICIOS BANCARIOS 11 - Recursos Fiscales	\$1,000,000.00	\$2,400,000.00	\$-1,444,711.51	\$2,364,118.45	\$1,437,245.85	\$1,628,874.00	\$1,437,245.85	\$0.00	\$1,628,874.00	\$1,437,245.85	\$0.00	\$1,437,245.85	\$1,437,245.85	\$0.00
TOTAL CONCEPTO	\$1,000,000.00	\$2,400,000.00	\$-1,444,711.51	\$2,364,118.45	\$1,437,245.85	\$1,628,874.00	\$1,437,245.85	\$0.00	\$1,628,874.00	\$1,437,245.85	\$0.00	\$1,437,245.85	\$1,437,245.85	\$0.00
3511 - MTO. DE EDIFICIOS 11 - Recursos Fiscales	\$4,618,093.96	\$1,698,142.53	\$-2,276,178.98	\$4,040,057.50	\$2,355,956.18	\$1,744,890.35	\$2,355,956.18	\$0.00	\$1,744,890.35	\$2,355,956.18	\$0.00	\$1,744,890.35	\$464,463.55	\$464,463.55
TOTAL CONCEPTO	\$4,618,093.96	\$1,698,142.53	\$-2,276,178.98	\$4,040,057.50	\$2,355,956.18	\$1,744,890.35	\$2,355,956.18	\$0.00	\$1,744,890.35	\$2,355,956.18	\$0.00	\$1,744,890.35	\$464,463.55	\$464,463.55
3512 - MTO. VAS PUBLICAS 11 - Recursos Fiscales	\$1,899,999.99	\$1,225,377.50	\$-4,872,091.11	\$1,263,666.39	\$1,135,876.10	\$118,009.79	\$1,135,876.10	\$0.00	\$118,009.79	\$1,135,876.10	\$417,682.99	\$682,674.44	\$682,674.44	\$253,003.95
TOTAL CONCEPTO	\$1,899,999.99	\$1,225,377.50	\$-4,872,091.11	\$1,263,666.39	\$1,135,876.10	\$118,009.79	\$1,135,876.10	\$0.00	\$118,009.79	\$1,135,876.10	\$417,682.99	\$682,674.44	\$682,674.44	\$253,003.95
3513 - MTO. DE ALBERCIAS 11 - Recursos Fiscales	\$54,340.88	\$0.00	\$0.00	\$54,340.88	\$713,834.42	\$256,468.26	\$713,834.42	\$0.00	\$256,468.26	\$713,834.42	\$0.00	\$713,834.42	\$713,834.42	\$0.00
TOTAL CONCEPTO	\$54,340.88	\$0.00	\$0.00	\$54,340.88	\$713,834.42	\$256,468.26	\$713,834.42	\$0.00	\$256,468.26	\$713,834.42	\$0.00	\$713,834.42	\$713,834.42	\$0.00
3521 - MTO. DE EQ. DE OFICINA 11 - Recursos Fiscales	\$0.00	\$38,820.00	\$0.00	\$38,820.00	\$30,532.00	\$0.00	\$30,532.00	\$0.00	\$30,532.00	\$30,532.00	\$0.00	\$30,532.00	\$30,532.00	\$0.00
TOTAL CONCEPTO	\$0.00	\$38,820.00	\$0.00	\$38,820.00	\$30,532.00	\$0.00	\$30,532.00	\$0.00	\$30,532.00	\$30,532.00	\$0.00	\$30,532.00	\$30,532.00	\$0.00
3531 - MTO. EQ. DE COMPUTO 11 - Recursos Fiscales	\$668,889.96	\$1,078,055.54	\$-918,006.12	\$1,692,049.48	\$2,028,009.82	\$-317,260.34	\$2,028,009.82	\$0.00	\$-317,260.34	\$2,028,009.82	\$177,761.84	\$1,651,618.16	\$1,651,618.16	\$377,811.80
TOTAL CONCEPTO	\$668,889.96	\$1,078,055.54	\$-918,006.12	\$1,692,049.48	\$2,028,009.82	\$-317,260.34	\$2,028,009.82	\$0.00	\$-317,260.34	\$2,028,009.82	\$177,761.84	\$1,651,618.16	\$1,651,618.16	\$377,811.80
3532 - MTO. EQ. DE COMUNICACION 11 - Recursos Fiscales	\$308,000.00	\$2,026,177.28	\$-1,712,763.36	\$4,253,943.96	\$2,692,297.42	\$441,646.54	\$2,692,297.42	\$0.00	\$441,646.54	\$2,692,297.42	\$0.00	\$2,692,297.42	\$2,692,297.42	\$0.00
TOTAL CONCEPTO	\$308,000.00	\$2,026,177.28	\$-1,712,763.36	\$4,253,943.96	\$2,692,297.42	\$441,646.54	\$2,692,297.42	\$0.00	\$441,646.54	\$2,692,297.42	\$0.00	\$2,692,297.42	\$2,692,297.42	\$0.00
3541 - MTO. DE EQUIPO INSTRUMENTAL MEDICO 11 - Recursos Fiscales	\$0.00	\$3,368.36	\$0.00	\$3,368.36	\$1,250.00	\$0.00	\$1,250.00	\$0.00	\$1,250.00	\$1,250.00	\$0.00	\$1,250.00	\$1,250.00	\$0.00
TOTAL CONCEPTO	\$0.00	\$3,368.36	\$0.00	\$3,368.36	\$1,250.00	\$0.00	\$1,250.00	\$0.00	\$1,250.00	\$1,250.00	\$0.00	\$1,250.00	\$1,250.00	\$0.00

RAMO O DEPENDENCIA ENTIDAD FEDERATIVA TIPO DE GASTO CONCEPTO	Presupuesto de Egresos Aprobado	Ampliaciones	Reducciones	Presupuesto Vigente	Comprometido	Presupuesto disponible para comprometer	Devengado sin devengar	Compromisos sin devengar	Presupuesto vigente sin devengar	Ejercido	Devengado sin ejercer	Pagado	Ejercido sin pagar	Cuentas por pagar
FUENTE DE FINANCIAMIENTO														
3651 - 3651 MITO, DE VEHICULOS														
11 - Recursos Fiscales	\$1,000,000.00	\$1,000,000.00	\$-4,807,186.31	\$30,000,000.00	\$7,475,000.00	\$4,324,836.41	\$2,075,000.00	\$0.00	\$4,324,836.41	\$0,666,076.44	\$1,021,007.11	\$1,258,506.09	\$0,397,418.79	\$7,416,609.90
TOTAL CONCEPTO	\$1,000,000.00	\$1,000,000.00	\$-4,807,186.31	\$30,000,000.00	\$7,475,000.00	\$4,324,836.41	\$2,075,000.00	\$0.00	\$4,324,836.41	\$0,666,076.44	\$1,021,007.11	\$1,258,506.09	\$0,397,418.79	\$7,416,609.90
3652 - 3652 REPARACION VEHICULOS POR ACCIDENTE														
11 - Recursos Fiscales	\$0,000,000.00	\$0,000,000.00	\$-4,110,338.81	\$1,800,000.00	\$1,728.43	\$45,000.00	\$10,728.43	\$0.00	\$45,000.00	\$143,022.02	\$14,306.41	\$104,022.02	\$38,000.00	\$53,306.41
TOTAL CONCEPTO	\$0,000,000.00	\$0,000,000.00	\$-4,110,338.81	\$1,800,000.00	\$1,728.43	\$45,000.00	\$10,728.43	\$0.00	\$45,000.00	\$143,022.02	\$14,306.41	\$104,022.02	\$38,000.00	\$53,306.41
3671 - 3671 MITO, MAQUINARIA Y EQ.														
11 - Recursos Fiscales	\$1,000,000.00	\$30,354.18	\$-2,056.00	\$44,776.18	\$43,222.28	\$18,006.92	\$90,222.20	\$4.00	\$18,006.92	\$44,764.34	\$18,457.92	\$58,453.94	\$0,310.40	\$53,768.54
TOTAL CONCEPTO	\$1,000,000.00	\$30,354.18	\$-2,056.00	\$44,776.18	\$43,222.28	\$18,006.92	\$90,222.20	\$4.00	\$18,006.92	\$44,764.34	\$18,457.92	\$58,453.94	\$0,310.40	\$53,768.54
3672 - 3672 MITO, DE SEÑALES Y NOMENCLATURA														
11 - Recursos Fiscales	\$0,000,000.00	\$4,437,256.00	\$-13,468,772.38	\$58,481.06	\$17,730.41	\$481,730.29	\$17,730.41	\$4.00	\$481,730.29	\$17,730.41	\$0.00	\$17,730.41	\$0.00	\$0.00
TOTAL CONCEPTO	\$0,000,000.00	\$4,437,256.00	\$-13,468,772.38	\$58,481.06	\$17,730.41	\$481,730.29	\$17,730.41	\$4.00	\$481,730.29	\$17,730.41	\$0.00	\$17,730.41	\$0.00	\$0.00
3673 - 3673 MITO, DE ESTACIONAMIENTOS														
11 - Recursos Fiscales	\$0.00	\$40,961.04	\$0.00	\$40,961.00	\$0.00	\$1,837.89	\$0.00	\$0.00	\$1,837.89	\$0.00	\$0.00	\$0.00	\$0.00	\$0.00
TOTAL CONCEPTO	\$0.00	\$40,961.04	\$0.00	\$40,961.00	\$0.00	\$1,837.89	\$0.00	\$0.00	\$1,837.89	\$0.00	\$0.00	\$0.00	\$0.00	\$0.00
3674 - 3674 MITO, ALUMBRADO PUBLICO														
25 - Recursos Federales	\$0.00	\$2,590,341.53	\$0.00	\$2,590,341.53	\$2,590,341.53	\$0.00	\$2,590,341.53	\$0.00	\$0.00	\$2,590,341.53	\$0.00	\$2,590,341.53	\$0.00	\$0.00
TOTAL CONCEPTO	\$0.00	\$2,590,341.53	\$0.00	\$2,590,341.53	\$2,590,341.53	\$0.00	\$2,590,341.53	\$0.00	\$0.00	\$2,590,341.53	\$0.00	\$2,590,341.53	\$0.00	\$0.00
3681 - 3681 CUOTAS SEMEÑERO														
11 - Recursos Fiscales	\$0.00	\$0.00	\$0.00	\$0.00	\$0.00	\$11.84	\$0.00	\$0.00	\$11.84	\$0.00	\$0.00	\$0.00	\$0.00	\$0.00
16 - Recursos Estatales	\$1,000,000.00	\$1,200,000.00	\$-2,918,830.00	\$14,300,000.00	\$15,000,000.00	\$307,075.51	\$15,804,886.49	\$0.00	\$307,075.51	\$15,800,121.87	\$3,063.62	\$15,803,185.49	\$0.00	\$3,063.62
TOTAL CONCEPTO	\$1,000,000.00	\$1,200,000.00	\$-2,918,830.00	\$14,300,000.00	\$15,000,000.00	\$307,075.51	\$15,804,886.49	\$0.00	\$307,075.51	\$15,800,121.87	\$3,063.62	\$15,803,185.49	\$0.00	\$3,063.62
3682 - 3682 RECOLECCION Y TRANSPORTACION RESID														
25 - Recursos Federales	\$0,000,000.00	\$10,361,021.84	\$-13,840,000.00	\$78,501,021.84	\$78,501,021.84	\$0.00	\$78,501,021.84	\$0.00	\$0.00	\$78,501,021.84	\$0.00	\$78,501,021.84	\$0.00	\$0.00
TOTAL CONCEPTO	\$0,000,000.00	\$10,361,021.84	\$-13,840,000.00	\$78,501,021.84	\$78,501,021.84	\$0.00	\$78,501,021.84	\$0.00	\$0.00	\$78,501,021.84	\$0.00	\$78,501,021.84	\$0.00	\$0.00
3683 - 3683 DERECHOS PATOLOGICOS														
11 - Recursos Fiscales	\$0,000,000.00	\$0.00	\$0.00	\$0,000.00	\$11,033.92	\$36,066.12	\$11,033.92	\$0.00	\$36,066.12	\$11,033.92	\$0.00	\$11,033.92	\$0.00	\$0.00
TOTAL CONCEPTO	\$0,000,000.00	\$0.00	\$0.00	\$0,000.00	\$11,033.92	\$36,066.12	\$11,033.92	\$0.00	\$36,066.12	\$11,033.92	\$0.00	\$11,033.92	\$0.00	\$0.00
3684 - 3684 SERVICIOS DE LAVANDERIA														
11 - Recursos Fiscales	\$40,000.00	\$0,000.00	\$-6,608.88	\$40,000.00	\$4,740.02	\$145,328.07	\$4,740.02	\$0.00	\$145,328.07	\$4,740.02	\$0.00	\$204,413.92	\$41,352.08	\$41,352.08
TOTAL CONCEPTO	\$40,000.00	\$0,000.00	\$-6,608.88	\$40,000.00	\$4,740.02	\$145,328.07	\$4,740.02	\$0.00	\$145,328.07	\$4,740.02	\$0.00	\$204,413.92	\$41,352.08	\$41,352.08
3685 - 3685 SERVICIO DE DESMIECCION														
11 - Recursos Fiscales	\$0,000,000.00	\$20,000.00	\$-20,000.00	\$0,000.00	\$0.00	\$0.00	\$0,000.00	\$0.00	\$0.00	\$0,000.00	\$0.00	\$0,000.00	\$0.00	\$0.00
TOTAL CONCEPTO	\$0,000,000.00	\$20,000.00	\$-20,000.00	\$0,000.00	\$0.00	\$0.00	\$0,000.00	\$0.00	\$0.00	\$0,000.00	\$0.00	\$0,000.00	\$0.00	\$0.00

Divisor: Pesos
Tipo de gasto: Todas
Fuente de financiamiento: Todas

RAMO O DEPENDENCIA ENTIDAD FEDERATIVA TIPO DE GASTO CONCEPTO FUENTE DE FINANCIAMIENTO	Acumulados (CONAC)													
	1	2	3	4	5	6-(4-4)	7	8-(5-7)	9-(4-7)	10	11-(7-10)	12	13-(10-12)	14-(7-12)
	Presupuesto de Egresos Aprobado	Ampliaciones	Reducciones	Presupuesto Vigente	Comprometido	Presupuesto disponible para comprometer	Devengado	Compromisos al devengar	Presupuesto vigente al devengar	Ejercido	Devengado sin ejercer	Pagado	Ejercido sin pagar	Cuentas por pagar
TOTAL CONCEPTO	207,509.36	820,666.64	\$-235,889.04	997,989.96	\$401,729.93	\$66,876.96	\$66,120.00	\$0.00	\$66,876.96	\$66,120.00	\$0.00	\$66,120.00	\$66,120.00	\$0.00
3586 - 3588 SERVICIOS DE LIMPIEZA														
11 - Recursos Fiscales	\$1,903,200.00	\$1,947,200.00	\$-3,860,400.00	\$1,860,773.32	\$433,662.34	\$1,176,807.64	\$433,662.34	\$0.00	\$1,176,807.64	\$433,662.34	\$0.00	\$27,702.00	\$27,702.00	\$176,933.34
TOTAL CONCEPTO	\$1,903,200.00	\$1,947,200.00	\$-3,860,400.00	\$1,860,773.32	\$433,662.34	\$1,176,807.64	\$433,662.34	\$0.00	\$1,176,807.64	\$433,662.34	\$0.00	\$27,702.00	\$27,702.00	\$176,933.34
3591 - 3592 MTO. DE PARQUES Y JARDINES														
11 - Recursos Fiscales	\$75,003,715.58	\$82,395,544.06	\$-66,428,982.96	\$71,934,077.86	\$67,747,488.44	\$3,286,589.22	\$67,747,488.44	\$0.00	\$3,286,589.22	\$69,767,902.00	\$1,986,487.44	\$61,643,922.56	\$1,986,487.44	\$6,264,517.44
TOTAL CONCEPTO	\$75,003,715.58	\$82,395,544.06	\$-66,428,982.96	\$71,934,077.86	\$67,747,488.44	\$3,286,589.22	\$67,747,488.44	\$0.00	\$3,286,589.22	\$69,767,902.00	\$1,986,487.44	\$61,643,922.56	\$1,986,487.44	\$6,264,517.44
3611 - 3611 RADIO, PRENSA, T.V. Y PUBLICIDAD														
11 - Recursos Fiscales	\$18,210,000.00	\$18,628,481.00	\$-14,664,633.25	\$18,244,331.45	\$18,771,989.18	\$1,473,262.27	\$18,771,989.18	\$0.00	\$1,473,262.27	\$16,202,869.10	\$2,569,120.00	\$15,790,299.20	\$2,569,120.00	\$3,378,173.96
TOTAL CONCEPTO	\$18,210,000.00	\$18,628,481.00	\$-14,664,633.25	\$18,244,331.45	\$18,771,989.18	\$1,473,262.27	\$18,771,989.18	\$0.00	\$1,473,262.27	\$16,202,869.10	\$2,569,120.00	\$15,790,299.20	\$2,569,120.00	\$3,378,173.96
3711 - 3711 BOLETO DE AVION														
11 - Recursos Fiscales	\$210,000.00	\$235,705.35	\$-178,679.87	\$207,104.72	\$193,985.44	\$46,411.26	\$190,063.44	\$0.00	\$46,411.26	\$190,063.44	\$0.00	\$190,063.44	\$190,063.44	\$0.00
TOTAL CONCEPTO	\$210,000.00	\$235,705.35	\$-178,679.87	\$207,104.72	\$193,985.44	\$46,411.26	\$190,063.44	\$0.00	\$46,411.26	\$190,063.44	\$0.00	\$190,063.44	\$190,063.44	\$0.00
3721 - 3721 PASAJES DE TRANSPORTE TERRESTRE														
11 - Recursos Fiscales	\$12,000.00	\$11,337.87	\$-12,000.00	\$7,337.87	\$69,420.20	\$18,972.47	\$69,420.20	\$0.00	\$18,972.47	\$66,425.20	\$0.00	\$66,425.20	\$66,425.20	\$0.00
TOTAL CONCEPTO	\$12,000.00	\$11,337.87	\$-12,000.00	\$7,337.87	\$69,420.20	\$18,972.47	\$69,420.20	\$0.00	\$18,972.47	\$66,425.20	\$0.00	\$66,425.20	\$66,425.20	\$0.00
3791 - 3791 GASTOS DE VALLE														
11 - Recursos Fiscales	\$60,000.00	\$60,869.57	\$-26,786.84	\$15,163.36	\$73,815.00	\$41,247.86	\$73,815.00	\$0.00	\$41,247.86	\$73,815.00	\$0.00	\$73,815.00	\$73,815.00	\$0.00
TOTAL CONCEPTO	\$60,000.00	\$60,869.57	\$-26,786.84	\$15,163.36	\$73,815.00	\$41,247.86	\$73,815.00	\$0.00	\$41,247.86	\$73,815.00	\$0.00	\$73,815.00	\$73,815.00	\$0.00
3811 - 3811 INFORME ANUAL														
11 - Recursos Fiscales	\$993,900.00	\$0.00	\$0.00	\$999,999.99	\$528,893.00	\$471,339.99	\$528,893.00	\$0.00	\$471,339.99	\$528,893.00	\$0.00	\$528,893.00	\$528,893.00	\$0.00
TOTAL CONCEPTO	\$993,900.00	\$0.00	\$0.00	\$999,999.99	\$528,893.00	\$471,339.99	\$528,893.00	\$0.00	\$471,339.99	\$528,893.00	\$0.00	\$528,893.00	\$528,893.00	\$0.00
3821 - 3821 ACTIVIDADES CIENAS, CULTURALES Y														
11 - Recursos Fiscales	\$9,528,911.84	\$13,390,987.22	\$-13,134,165.89	\$6,756,693.27	\$4,513,663.27	\$2,212,032.05	\$4,513,663.27	\$0.00	\$2,212,032.05	\$4,513,663.27	\$0.00	\$4,513,663.27	\$4,513,663.27	\$0.00
TOTAL CONCEPTO	\$9,528,911.84	\$13,390,987.22	\$-13,134,165.89	\$6,756,693.27	\$4,513,663.27	\$2,212,032.05	\$4,513,663.27	\$0.00	\$2,212,032.05	\$4,513,663.27	\$0.00	\$4,513,663.27	\$4,513,663.27	\$0.00
3822 - 3822 EVENTOS OFICIALES														
11 - Recursos Fiscales	\$12,071,969.92	\$4,321,025.00	\$-14,785,396.44	\$1,918,203.49	\$1,292,009.08	\$953,814.40	\$1,292,009.08	\$0.00	\$953,814.40	\$1,292,009.08	\$0.00	\$1,292,009.08	\$1,292,009.08	\$56,000.00
TOTAL CONCEPTO	\$12,071,969.92	\$4,321,025.00	\$-14,785,396.44	\$1,918,203.49	\$1,292,009.08	\$953,814.40	\$1,292,009.08	\$0.00	\$953,814.40	\$1,292,009.08	\$0.00	\$1,292,009.08	\$1,292,009.08	\$56,000.00
3823 - 3823 FESTEJOS MARIÑEROS														
11 - Recursos Fiscales	\$666,600.00	\$1,116,345.44	\$0.00	\$1,716,345.44	\$1,716,345.44	\$0.00	\$1,716,345.44	\$0.00	\$0.00	\$1,716,345.44	\$0.00	\$1,716,345.44	\$1,716,345.44	\$0.00
TOTAL CONCEPTO	\$666,600.00	\$1,116,345.44	\$0.00	\$1,716,345.44	\$1,716,345.44	\$0.00	\$1,716,345.44	\$0.00	\$0.00	\$1,716,345.44	\$0.00	\$1,716,345.44	\$1,716,345.44	\$0.00
3824 - 3824 PLAZAS Y MONUMENTOS CONMEMORATI														
11 - Recursos Fiscales	\$100,000.00	\$24,431.00	\$0.00	\$124,431.00	\$24,431.00	\$104,073.00	\$24,431.00	\$0.00	\$104,073.00	\$24,431.00	\$0.00	\$24,431.00	\$24,431.00	\$0.00
TOTAL CONCEPTO	\$100,000.00	\$24,431.00	\$0.00	\$124,431.00	\$24,431.00	\$104,073.00	\$24,431.00	\$0.00	\$104,073.00	\$24,431.00	\$0.00	\$24,431.00	\$24,431.00	\$0.00

(i) Estado sobre el Ejercicio del Presupuesto por: Ramo o Dependencia / Clasificación Económica del Gasto / Distribución geográfica (Entidad Federativa)

RAMO O DEPENDENCIA ENTIDAD FEDERATIVA TIPO DE GASTO CONCEPTO FUENTE DE FINANCIAMIENTO	Acumulados (CONAC)												Cuentas por pagar		
	1	2	3	4	5	6=(4-5)	7	8=(5-7)	9=(4-7)	10	11=(7-10)	12		13=(10-12)	14=(1-12)
3825 - 3825 RECREACION POPULAR															
11 - Recursos Fiscales															
TOTAL CONCEPTO	\$4,031.00	\$4,031.00	\$4,031.00	\$4,031.00	\$4,031.00	\$0.00	\$4,031.00	\$0.00	\$4,031.00	\$4,416.00	\$0.00	\$4,416.00	\$0.00	\$0.00	
3826 - 3826 LINEA DIRECTA															
11 - Recursos Fiscales	\$6,917,693.20	\$5,516,278.48	\$4,375,344.08	\$5,982,674.86	\$3,078,110.87	\$2,896,983.79	\$3,053,018.87	\$28,106.00	\$2,900,883.79	\$3,848,343.27	\$4,101.66	\$2,498,291.66	\$268,175.72	\$967,843.32	
TOTAL CONCEPTO	\$6,917,693.20	\$5,516,278.48	\$4,375,344.08	\$5,982,674.86	\$3,078,110.87	\$2,896,983.79	\$3,053,018.87	\$28,106.00	\$2,900,883.79	\$3,848,343.27	\$4,703.66	\$2,498,291.66	\$268,175.72	\$967,843.32	
3827 - 3827 OTROS GASTOS DE ORDEN SOCIAL															
11 - Recursos Fiscales	\$1,200,000.00	\$1,082,088.90	\$824,078.90	\$951,000.00	\$180,864.24	\$496,843.76	\$190,864.24	\$0.00	\$496,843.76	\$168,864.24	\$0.00	\$128,137.28	\$32,927.04	\$15,827.84	
TOTAL CONCEPTO	\$1,200,000.00	\$1,082,088.90	\$824,078.90	\$951,000.00	\$180,864.24	\$496,843.76	\$190,864.24	\$0.00	\$496,843.76	\$168,864.24	\$0.00	\$128,137.28	\$32,927.04	\$15,827.84	
3891 - 3891 GASTOS DE REPRESENTACION															
11 - Recursos Fiscales	\$13,000.04	\$42,803.07	\$50,703.00	\$32,837.02	\$291,860.51	\$98,176.51	\$291,860.51	\$0.00	\$98,176.51	\$291,860.51	\$0.00	\$291,860.51	\$0.00	\$0.00	
TOTAL CONCEPTO	\$13,000.04	\$42,803.07	\$50,703.00	\$32,837.02	\$291,860.51	\$98,176.51	\$291,860.51	\$0.00	\$98,176.51	\$291,860.51	\$0.00	\$291,860.51	\$0.00	\$0.00	
3921 - 3921 IMPUESTO SOBRE NOMINA ESTATAL															
11 - Recursos Fiscales	\$0.00	\$0.00	\$0.00	\$13,000.00	\$0.00	\$0.00	\$0.00	\$0.00	\$0.00	\$0.00	\$0.00	\$0.00	\$0.00	\$0.00	
TOTAL CONCEPTO	\$0.00	\$0.00	\$0.00	\$13,000.00	\$0.00	\$0.00	\$0.00	\$0.00	\$0.00	\$0.00	\$0.00	\$0.00	\$0.00	\$0.00	
3921 - 3921 REPRESENTACIONES PLACAS Y TENDENCIAS															
11 - Recursos Fiscales	\$2,800,000.00	\$115,193.00	\$4,147,861.00	\$2,547,332.00	\$1,879,581.22	\$997,779.80	\$1,879,581.22	\$0.00	\$997,779.80	\$1,879,581.22	\$0.00	\$1,879,581.22	\$0.00	\$0.00	
TOTAL CONCEPTO	\$2,800,000.00	\$115,193.00	\$4,147,861.00	\$2,547,332.00	\$1,879,581.22	\$997,779.80	\$1,879,581.22	\$0.00	\$997,779.80	\$1,879,581.22	\$0.00	\$1,879,581.22	\$0.00	\$0.00	
3991 - 3991 MULTAS Y GASTOS LEGALES															
11 - Recursos Fiscales	\$4,300,000.00	\$4,060,203.00	\$4,078,701.00	\$5,344,603.37	\$6,042,487.31	\$302,915.26	\$5,344,603.37	\$0.00	\$302,915.26	\$6,042,487.31	\$0.00	\$6,042,487.31	\$0.00	\$0.00	
TOTAL CONCEPTO	\$4,300,000.00	\$4,060,203.00	\$4,078,701.00	\$5,344,603.37	\$6,042,487.31	\$302,915.26	\$5,344,603.37	\$0.00	\$302,915.26	\$6,042,487.31	\$0.00	\$6,042,487.31	\$0.00	\$0.00	
3991 - 3991 IMPUESTO SOBRE NOMINA ESTATAL															
11 - Recursos Fiscales	\$7,098,254.44	\$7,229.00	\$1,382,878.00	\$5,995,993.79	\$4,693,217.16	\$1,597,188.83	\$4,693,217.16	\$0.00	\$1,597,188.83	\$4,693,217.16	\$0.00	\$4,693,217.16	\$0.00	\$0.00	
TOTAL CONCEPTO	\$7,098,254.44	\$7,229.00	\$1,382,878.00	\$5,995,993.79	\$4,693,217.16	\$1,597,188.83	\$4,693,217.16	\$0.00	\$1,597,188.83	\$4,693,217.16	\$0.00	\$4,693,217.16	\$0.00	\$0.00	
3991 - 3991 CUOTAS Y SUSCRIPCIONES															
11 - Recursos Fiscales	\$19,301,645.33	\$688,755.25	\$1,158,607.86	\$7,029,743.22	\$7,699,744.22	\$2,819,453.48	\$7,699,744.22	\$0.00	\$2,819,453.48	\$7,699,744.22	\$0.00	\$7,699,744.22	\$0.00	\$0.00	
TOTAL CONCEPTO	\$19,301,645.33	\$688,755.25	\$1,158,607.86	\$7,029,743.22	\$7,699,744.22	\$2,819,453.48	\$7,699,744.22	\$0.00	\$2,819,453.48	\$7,699,744.22	\$0.00	\$7,699,744.22	\$0.00	\$0.00	
3991 - 3991 GASTOS DE TRANSICION															
11 - Recursos Fiscales	\$178,869.20	\$92,168.85	\$28,772.18	\$178,869.87	\$137,768.68	\$43,262.21	\$137,768.68	\$0.00	\$43,262.21	\$137,768.68	\$0.00	\$137,768.68	\$0.00	\$0.00	
TOTAL CONCEPTO	\$178,869.20	\$92,168.85	\$28,772.18	\$178,869.87	\$137,768.68	\$43,262.21	\$137,768.68	\$0.00	\$43,262.21	\$137,768.68	\$0.00	\$137,768.68	\$0.00	\$0.00	
4213 - 4213 APORT. AL INSTITUTO DE PLANEACION															
11 - Recursos Fiscales	\$1,000,000.00	\$750,000.00	\$450,000.00	\$1,000,000.00	\$0.00	\$1,000,000.00	\$0.00	\$0.00	\$1,000,000.00	\$0.00	\$0.00	\$0.00	\$0.00	\$0.00	
TOTAL CONCEPTO	\$1,000,000.00	\$750,000.00	\$450,000.00	\$1,000,000.00	\$0.00	\$1,000,000.00	\$0.00	\$0.00	\$1,000,000.00	\$0.00	\$0.00	\$0.00	\$0.00	\$0.00	
4214 - 4214 APORT. INSTITUTO MUNICIPAL DEL DEP															
11 - Recursos Fiscales	\$1,000,000.00	\$21,216,666.56	\$4,216,666.56	\$8,899,999.98	\$8,899,999.98	\$0.00	\$8,899,999.98	\$0.00	\$8,899,999.98	\$8,899,999.98	\$0.00	\$8,899,999.98	\$0.00	\$0.00	
TOTAL CONCEPTO	\$1,000,000.00	\$21,216,666.56	\$4,216,666.56	\$8,899,999.98	\$8,899,999.98	\$0.00	\$8,899,999.98	\$0.00	\$8,899,999.98	\$8,899,999.98	\$0.00	\$8,899,999.98	\$0.00	\$0.00	

(f) Estado sobre el Ejercicio del Presupuesto por: Ramo o Dependencia / Clasificación Económica del Gasto / Distribución geográfica (Entidad Federativa)

Divisor: Pesos
Tipo de gasto: Todos
Fuente de financiamiento: Todas

RAMO O DEPENDENCIA ENTIDAD FEDERATIVA TIPO DE GASTO CONCEPTO	Acumulados (CONAC)													
	1	2	3	4	5	6(4-5)	7	8(5-7)	9(4-7)	10	11(7-10)	12	13(10-12)	14(7-12)
	Presupuesto de Egresos Aprobado	Ampliaciones	Reducciones	Presupuesto Vigente	Compromiso de Presupuesto Disponible para Comprometer	Compromisos sin devengar	Devengado	Compromisos sin devengar	Presupuesto vigente sin devengar	Ejercido	Devengado sin ejercer	Pagado	Ejercicio sin pagar	Cuentas por pagar
FUENTE DE FINANCIAMIENTO														
11 - Recursos Fiscales	\$0.00	\$13,115,564.37	\$2,000,000.00	\$10,015,564.37	\$10,015,564.37	\$0.00	\$10,015,564.37	\$0.00	\$0.00	\$10,015,564.37	\$0.00	\$10,015,564.37	\$0.00	\$0.00
4411 - 4411 APOYOS ECONOMICOS Y MAT. A PERS														
11 - Recursos Fiscales	\$7,173,176.50	\$4,204,072.34	\$7,142,032.66	\$4,204,072.34	\$3,097,168.39	\$3,097,168.39	\$3,097,168.39	\$0.00	\$1,138,227.29	\$3,097,168.39	\$0.00	\$3,097,168.39	\$0.00	\$0.00
4412 - 4412 ALIMENTOS Y DESPENSAS AL ADULTO MAY														
11 - Recursos Fiscales	\$1,690,000.00	\$1,226,733.31	\$1,217,969.67	\$1,209,103.64	\$1,198,331.13	\$1,198,331.13	\$1,198,331.13	\$0.00	\$102,832.51	\$1,095,498.62	\$0.00	\$1,095,498.62	\$0.00	\$0.00
4451 - 4451 APORT. PARA AGRUP. CIVICAS, CULT.														
11 - Recursos Fiscales	\$24,253,075.56	\$16,014,050.00	\$16,414,050.00	\$20,560,000.00	\$20,560,000.00	\$20,560,000.00	\$20,560,000.00	\$0.00	\$3,200,158.19	\$23,760,158.19	\$0.00	\$23,760,158.19	\$0.00	\$0.00
4452 - 4452 AYUDAS SOCIALES A INSTITUCIONES SIN														
11 - Recursos Fiscales	\$96,000.00	\$15,000.00	\$16,000.00	\$99,500.00	\$45,000.00	\$45,000.00	\$45,000.00	\$0.00	\$3,200,158.19	\$23,760,158.19	\$0.00	\$23,760,158.19	\$0.00	\$0.00
4511 - 4511 SUELDOS SINDEICIALIZADOS														
11 - Recursos Fiscales	\$0.00	\$6,715.00	\$0.00	\$6,715.00	\$6,715.00	\$6,715.00	\$6,715.00	\$0.00	\$6,715.00	\$6,715.00	\$0.00	\$6,715.00	\$0.00	\$0.00
15 - Recursos Federales														
15 - Recursos Federales	\$14,371,941.96	\$11,824,162.48	\$4,703,666.83	\$20,892,915.66	\$20,234,428.53	\$19,636,071.07	\$20,234,428.53	\$0.00	\$20,892,915.66	\$20,234,428.53	\$0.00	\$20,234,428.53	\$1,363.31	\$1,363.31
4512 - 4512 SUELDOS PERSONAL CONFianza														
15 - Recursos Federales	\$14,371,941.96	\$11,824,162.48	\$4,703,666.83	\$20,892,915.66	\$20,234,428.53	\$19,636,071.07	\$20,234,428.53	\$0.00	\$20,892,915.66	\$20,234,428.53	\$0.00	\$20,234,428.53	\$1,363.31	\$1,363.31
4513 - 4513 ADMNISTRO														
11 - Recursos Fiscales	\$3,424,438.72	\$0.00	\$4,18,832,694.79	\$13,530,134.83	\$12,964,031.18	\$12,964,031.18	\$12,964,031.18	\$0.00	\$1,485,689.75	\$12,964,031.18	\$0.00	\$12,964,031.18	\$0.00	\$0.00
15 - Recursos Federales														
15 - Recursos Federales	\$32,472,430.72	\$0.00	\$4,18,832,694.79	\$13,530,134.83	\$12,964,031.18	\$12,964,031.18	\$12,964,031.18	\$0.00	\$1,485,689.75	\$12,964,031.18	\$0.00	\$12,964,031.18	\$0.00	\$0.00
4514 - 4514 OTROS CONCEPTOS ADICIONALES														
15 - Recursos Federales	\$0.00	\$2,205,295.00	\$2,345,283.00	\$18,676.00	\$18,676.00	\$0.00	\$18,676.00	\$0.00	\$0.00	\$18,676.00	\$0.00	\$18,676.00	\$0.00	\$0.00
4515 - 4515 SERVICIOS MEDICOS														
15 - Recursos Federales	\$8,670,054.34	\$2,258,371.25	\$2,663,236.06	\$6,202,742.79	\$3,041,334.73	\$3,041,334.73	\$3,041,334.73	\$0.00	\$21,497.46	\$6,223,236.25	\$0.00	\$6,223,236.25	\$0.00	\$0.00
4521 - 4521 SUELDOS SINDEICIALIZADOS														
15 - Recursos Federales	\$4,870,048.34	\$4,943,270.25	\$4,333,516.06	\$4,703,666.83	\$3,252,048.35	\$3,252,048.35	\$3,252,048.35	\$0.00	\$20,892,915.66	\$20,234,428.53	\$0.00	\$20,234,428.53	\$1,363.31	\$1,363.31
15 - Recursos Federales														
15 - Recursos Federales	\$2,400,048.34	\$1,644,144.38	\$4,775,911.00	\$1,367,233.31	\$628,868.00	\$2,788,273.31	\$628,868.00	\$0.00	\$1,750,273.31	\$628,868.00	\$0.00	\$628,868.00	\$0.00	\$0.00
4522 - 4522 SUELDOS SINDEICIALIZADOS														
15 - Recursos Federales	\$2,400,048.34	\$1,644,144.38	\$4,775,911.00	\$1,367,233.31	\$628,868.00	\$2,788,273.31	\$628,868.00	\$0.00	\$1,750,273.31	\$628,868.00	\$0.00	\$628,868.00	\$0.00	\$0.00
4523 - 4523 SUELDOS SINDEICIALIZADOS														
15 - Recursos Federales	\$20,007,043.34	\$18,882,568.84	\$4,333,516.06	\$18,190,102.49	\$18,882,568.84	\$18,882,568.84	\$18,882,568.84	\$0.00	\$20,007,043.34	\$18,882,568.84	\$0.00	\$18,882,568.84	\$0.00	\$0.00
15 - Recursos Federales														
15 - Recursos Federales	\$14,132,603.86	\$42,124,195.98	\$4,201,497,763.00	\$31,850,615.44	\$25,700,190.38	\$121,425.00	\$26,700,190.38	\$0.00	\$15,425.00	\$19,700,190.38	\$0.00	\$19,694,807.95	\$16,482.43	\$16,482.43

(I) Estado sobre el Ejercicio del Presupuesto por Ramo o Dependencia / Clasificación Económica del Gasto / Distribución geográfica (Entidad Federativa)

RAMO O DEPENDENCIA ENTIDAD FEDERATIVA TIPO DE GASTO CONCEPTO FUENTE DE FINANCIAMIENTO	Acumulados (CONAC)												
	1	2	3	4	5	7	8=(5-7)	9=(4-7)	10	11=(7-10)	12	13=(10-12)	14=(7-12)
	Presupuesto de Egresos Aprobado	Ampliaciones	Reducciones	Presupuesto Vigente	Comprometido	Presupuesto disponible para comprometer	Devengado	Compromisos sin devengar	Presupuesto vigente al devengar	Ejercicio sin ejercer	Pagado	Ejercicio sin pagar	Cuentas por pagar
TOTAL CONCEPTO	\$4,132,000.00	\$42,124,794.26	\$-20,455,783.00	\$25,526,615.44	\$28,705,180.38	\$72,422.06	\$26,705,180.38	\$0.00	\$17,478.56	\$28,705,180.38	\$26,684,687.26	\$16,482.43	\$10,492.43
4522 - 4522 SUELDO PERSONAL CONFIANZA 11 - Recursos Federales	\$14,372,144.38	\$7,021,039.00	\$42,172,318.71	\$13,420,668.85	\$13,420,667.80	\$0.45	\$14,420,667.80	\$0.00	\$0.85	\$13,420,667.80	\$13,441,702.00	\$19,475.20	\$16,475.20
TOTAL CONCEPTO	\$14,372,144.38	\$7,021,039.00	\$42,172,318.71	\$13,420,668.85	\$13,420,667.80	\$0.45	\$14,420,667.80	\$0.00	\$0.85	\$13,420,667.80	\$13,441,702.00	\$19,475.20	\$16,475.20
4523 - 4523 AGUINALDO 11 - Recursos Federales	\$5,877,443.84	\$3,805,043.00	\$-70,207.00	\$6,009,746.96	\$6,009,746.96	\$0.00	\$6,009,746.96	\$0.00	\$0.46	\$6,009,746.96	\$6,009,746.96	\$0.00	\$0.00
TOTAL CONCEPTO	\$5,877,443.84	\$3,805,043.00	\$-70,207.00	\$6,009,746.96	\$6,009,746.96	\$0.00	\$6,009,746.96	\$0.00	\$0.46	\$6,009,746.96	\$6,009,746.96	\$0.00	\$0.00
4524 - 4524 OTROS CONCEPTOS ADICIONALES 11 - Recursos Federales	\$2,409,899.98	\$4,177,493.28	\$-455,915.08	\$4,067,372.27	\$3,999,555.43	\$65,847.87	\$2,999,555.43	\$0.00	\$41,901.87	\$3,999,555.43	\$3,999,555.43	\$0.00	\$0.00
TOTAL CONCEPTO	\$2,409,899.98	\$4,177,493.28	\$-455,915.08	\$4,067,372.27	\$3,999,555.43	\$65,847.87	\$2,999,555.43	\$0.00	\$41,901.87	\$3,999,555.43	\$3,999,555.43	\$0.00	\$0.00
4525 - 4525 SERVICIOS MEDICOS 11 - Recursos Fiscales	\$4,817,869.36	\$1,746,653.31	\$-11,909,489.87	\$14,644,966.30	\$14,607,778.28	\$251,950.32	\$14,607,778.28	\$0.00	\$21,109.02	\$14,629,437.64	\$15,117,272.85	\$247,215.99	\$618,666.79
TOTAL CONCEPTO	\$4,817,869.36	\$1,746,653.31	\$-11,909,489.87	\$14,644,966.30	\$14,607,778.28	\$251,950.32	\$14,607,778.28	\$0.00	\$21,109.02	\$14,629,437.64	\$15,117,272.85	\$247,215.99	\$618,666.79
5111 - 5111 EQUIPO DE OFICINA 11 - Recursos Fiscales	\$2,600,000.00	\$2,443,686.94	\$-2,800,000.00	\$2,043,696.16	\$2,047,201.53	\$-323,635.37	\$1,713,361.53	\$1,250,000.00	\$205,364.63	\$1,713,201.53	\$1,552,566.17	\$184,715.38	\$184,715.38
TOTAL CONCEPTO	\$2,600,000.00	\$2,443,686.94	\$-2,800,000.00	\$2,043,696.16	\$2,047,201.53	\$-323,635.37	\$1,713,361.53	\$1,250,000.00	\$205,364.63	\$1,713,201.53	\$1,552,566.17	\$184,715.38	\$184,715.38
5112 - 5112 MUJERES Y ENSEÑAS 11 - Recursos Fiscales	\$0.00	\$105,999.99	\$-25,713.51	\$80,286.44	\$0.00	\$80,286.44	\$0.00	\$0.00	\$50,286.44	\$0.00	\$0.00	\$0.00	\$0.00
TOTAL CONCEPTO	\$0.00	\$105,999.99	\$-25,713.51	\$80,286.44	\$0.00	\$80,286.44	\$0.00	\$0.00	\$50,286.44	\$0.00	\$0.00	\$0.00	\$0.00
5151 - 5151 EQ. DE COMPUTO 11 - Recursos Fiscales	\$949,899.60	\$2,999,897.17	\$-1,388,562.58	\$2,552,344.89	\$28,520,179.83	\$32,213.08	\$28,520,179.83	\$0.00	\$32,213.08	\$28,520,179.83	\$28,361,714.87	\$196,462.96	\$196,462.96
TOTAL CONCEPTO	\$949,899.60	\$2,999,897.17	\$-1,388,562.58	\$2,552,344.89	\$28,520,179.83	\$32,213.08	\$28,520,179.83	\$0.00	\$32,213.08	\$28,520,179.83	\$28,361,714.87	\$196,462.96	\$196,462.96
5191 - 5191 OTROS MOBILIARIOS Y EQUIPOS DE ADM 11 - Recursos Fiscales	\$2,794,969.84	\$328,303.00	\$-2,044,322.80	\$1,059,090.75	\$402,029.42	\$1.28	\$102,029.42	\$0.00	\$1.28	\$102,029.42	\$102,029.42	\$0.00	\$0.00
TOTAL CONCEPTO	\$2,794,969.84	\$328,303.00	\$-2,044,322.80	\$1,059,090.75	\$402,029.42	\$1.28	\$102,029.42	\$0.00	\$1.28	\$102,029.42	\$102,029.42	\$0.00	\$0.00
5231 - 5231 EQ. DE VIDEO Y FOTOGRAFIA 11 - Recursos Fiscales	\$249,999.50	\$2,764,930.78	\$-663,626.22	\$2,341,294.48	\$2,117,672.40	\$131,230.08	\$2,117,672.40	\$0.00	\$131,230.08	\$2,117,672.40	\$2,086,160.26	\$31,912.43	\$31,912.43
TOTAL CONCEPTO	\$249,999.50	\$2,764,930.78	\$-663,626.22	\$2,341,294.48	\$2,117,672.40	\$131,230.08	\$2,117,672.40	\$0.00	\$131,230.08	\$2,117,672.40	\$2,086,160.26	\$31,912.43	\$31,912.43
5231 - 5231 EQ. MUSICAL Y DE SONIDO 11 - Recursos Fiscales	\$300,000.00	\$551,533.34	\$-486,670.40	\$354,459.94	\$0.00	\$33,445.99	\$0.00	\$0.00	\$33,445.99	\$0.00	\$0.00	\$0.00	\$0.00
TOTAL CONCEPTO	\$300,000.00	\$551,533.34	\$-486,670.40	\$354,459.94	\$0.00	\$33,445.99	\$0.00	\$0.00	\$33,445.99	\$0.00	\$0.00	\$0.00	\$0.00
5291 - 5291 EQ. EDUCACIONAL Y RECREATIVO 11 - Recursos Fiscales	\$0.00	\$1,000,000.00	\$0.00	\$1,000,000.00	\$0.00	\$1,000,000.00	\$0.00	\$0.00	\$1,000,000.00	\$0.00	\$0.00	\$0.00	\$0.00
TOTAL CONCEPTO	\$0.00	\$1,000,000.00	\$0.00	\$1,000,000.00	\$0.00	\$1,000,000.00	\$0.00	\$0.00	\$1,000,000.00	\$0.00	\$0.00	\$0.00	\$0.00

Diciembre de 2016

Divisor: Pesos

Tipo de gasto: Todos

Fuente de financiamiento: Todas

Acumulados (CONAC)

RAMO O DEPENDENCIA ENTIDAD FEDERATIVA TIPO DE GASTO CONCEPTO	Presupuesto de Egresos Aprobado	Ampliación	Reducción	Presupuesto Vigente	Comprometido	Presupuesto disponible para comprometer	Devolución	Compromisos sin devengar	Presupuesto vigente sin devengar	Ejercicio sin ejercer	Pagado	Ejercicio sin pagar	Cuentas por pagar	Acumulados (CONAC)			
														1	2	3	4
FUENTE DE FINANCIAMIENTO	\$0.00	\$1,000,000.00	\$0.00	\$1,000,000.00	\$0.00	\$1,000,000.00	\$0.00	\$0.00	\$1,000,000.00	\$0.00	\$0.00	\$0.00	\$0.00	\$0.00	\$0.00	\$0.00	\$0.00
5811 - 5811 EQ. MEDICO Y HOSPITALARIO																	
11 - Recursos Fiscales	\$0.00	\$51,364.66	\$0.00	\$51,364.66	\$51,364.66	\$51,364.66	\$51,364.66	\$0.00	\$51,364.66	\$0.00	\$51,364.66	\$0.00	\$0.00	\$51,364.66	\$0.00	\$0.00	\$0.00
TOTAL CONCEPTO	\$0.00	\$51,364.66	\$0.00	\$51,364.66	\$51,364.66	\$51,364.66	\$51,364.66	\$0.00	\$51,364.66	\$0.00	\$51,364.66	\$0.00	\$0.00	\$51,364.66	\$0.00	\$0.00	\$0.00
5411 - 5411 EQ. DE TRANSPORTE																	
11 - Recursos Fiscales	\$4,200,000.00	\$75,145,720.58	\$-22,988,330.48	\$56,457,390.10	\$43,968,228.57	\$9,489,161.53	\$46,979,268.67	\$6.00	\$9,489,161.53	\$43,968,228.57	\$34,941,289.45	\$9,026,939.12	\$6,000,000.00	\$6,000,000.00	\$6,000,000.00	\$6,000,000.00	\$6,000,000.00
TOTAL CONCEPTO	\$4,200,000.00	\$75,145,720.58	\$-22,988,330.48	\$56,457,390.10	\$43,968,228.57	\$9,489,161.53	\$46,979,268.67	\$6.00	\$9,489,161.53	\$43,968,228.57	\$34,941,289.45	\$9,026,939.12	\$6,000,000.00	\$6,000,000.00	\$6,000,000.00	\$6,000,000.00	\$6,000,000.00
5411 - 5411 FORTASEO																	
25 - Recursos Federales	\$0.00	\$6,238,872.81	\$5,112,750.01	\$1,126,122.80	\$1,126,122.80	\$1,126,122.80	\$1,126,122.80	\$0.00	\$1,126,122.80	\$0.00	\$1,126,122.80	\$0.00	\$0.00	\$1,126,122.80	\$0.00	\$0.00	\$0.00
TOTAL CONCEPTO	\$0.00	\$6,238,872.81	\$5,112,750.01	\$1,126,122.80	\$1,126,122.80	\$1,126,122.80	\$1,126,122.80	\$0.00	\$1,126,122.80	\$0.00	\$1,126,122.80	\$0.00	\$0.00	\$1,126,122.80	\$0.00	\$0.00	\$0.00
5445 - BICICLETAS																	
11 - Recursos Fiscales	\$0.00	\$0.00	\$0.00	\$0.00	\$0.00	\$0.00	\$0.00	\$0.00	\$0.00	\$0.00	\$0.00	\$0.00	\$0.00	\$0.00	\$0.00	\$0.00	\$0.00
TOTAL CONCEPTO	\$0.00	\$0.00	\$0.00	\$0.00	\$0.00	\$0.00	\$0.00	\$0.00	\$0.00	\$0.00	\$0.00	\$0.00	\$0.00	\$0.00	\$0.00	\$0.00	\$0.00
5621 - 5621 MAQUINARIA Y SOL DE CONSTRUCCION																	
11 - Recursos Fiscales	\$0.00	\$20,134,834.87	\$-134,834.87	\$20,000,000.00	\$0.00	\$20,000,000.00	\$0.00	\$0.00	\$20,000,000.00	\$0.00	\$0.00	\$0.00	\$0.00	\$20,000,000.00	\$0.00	\$0.00	\$0.00
TOTAL CONCEPTO	\$0.00	\$20,134,834.87	\$-134,834.87	\$20,000,000.00	\$0.00	\$20,000,000.00	\$0.00	\$0.00	\$20,000,000.00	\$0.00	\$0.00	\$0.00	\$0.00	\$20,000,000.00	\$0.00	\$0.00	\$0.00
5645 - 5645 CLIMA Y CALEFACCION																	
11 - Recursos Fiscales	\$165,600.00	\$705,793.12	\$-605,643.96	\$100,149.16	\$99,491.82	\$100,149.16	\$99,491.82	\$0.00	\$100,149.16	\$99,491.82	\$165,600.00	\$165,600.00	\$165,600.00	\$165,600.00	\$165,600.00	\$165,600.00	\$165,600.00
TOTAL CONCEPTO	\$165,600.00	\$705,793.12	\$-605,643.96	\$100,149.16	\$99,491.82	\$100,149.16	\$99,491.82	\$0.00	\$100,149.16	\$99,491.82	\$165,600.00	\$165,600.00	\$165,600.00	\$165,600.00	\$165,600.00	\$165,600.00	\$165,600.00
5651 - 5651 EQ. DE COMUNICACIONES																	
11 - Recursos Fiscales	\$400,000.00	\$4,094,588.72	\$-4,094,588.72	\$0.00	\$0.00	\$0.00	\$0.00	\$0.00	\$0.00	\$0.00	\$0.00	\$0.00	\$0.00	\$0.00	\$0.00	\$0.00	\$0.00
TOTAL CONCEPTO	\$400,000.00	\$4,094,588.72	\$-4,094,588.72	\$0.00	\$0.00	\$0.00	\$0.00	\$0.00	\$0.00	\$0.00	\$0.00	\$0.00	\$0.00	\$0.00	\$0.00	\$0.00	\$0.00
5871 - 5871 HERRAMIENTAS Y MAQUINAS-HERRAMIENTA																	
11 - Recursos Fiscales	\$300,000.00	\$330,038.65	\$-30,038.65	\$300,000.00	\$299,969.35	\$300,000.00	\$299,969.35	\$0.00	\$300,000.00	\$299,969.35	\$300,000.00	\$300,000.00	\$300,000.00	\$300,000.00	\$300,000.00	\$300,000.00	\$300,000.00
TOTAL CONCEPTO	\$300,000.00	\$330,038.65	\$-30,038.65	\$300,000.00	\$299,969.35	\$300,000.00	\$299,969.35	\$0.00	\$300,000.00	\$299,969.35	\$300,000.00	\$300,000.00	\$300,000.00	\$300,000.00	\$300,000.00	\$300,000.00	\$300,000.00
5812 - 5812 BIENES INMUEBLES																	
11 - Recursos Fiscales	\$0.00	\$17,787,280.00	\$-207,280.00	\$17,580,000.00	\$17,580,000.00	\$17,580,000.00	\$17,580,000.00	\$0.00	\$17,580,000.00	\$17,580,000.00	\$17,580,000.00	\$17,580,000.00	\$17,580,000.00	\$17,580,000.00	\$17,580,000.00	\$17,580,000.00	\$17,580,000.00
TOTAL CONCEPTO	\$0.00	\$17,787,280.00	\$-207,280.00	\$17,580,000.00	\$17,580,000.00	\$17,580,000.00	\$17,580,000.00	\$0.00	\$17,580,000.00	\$17,580,000.00	\$17,580,000.00	\$17,580,000.00	\$17,580,000.00	\$17,580,000.00	\$17,580,000.00	\$17,580,000.00	\$17,580,000.00
5911 - 5911 SOFTWARE																	
11 - Recursos Fiscales	\$1,876,978.04	\$4,081,129.17	\$-2,204,150.95	\$1,876,978.04	\$1,876,978.04	\$1,876,978.04	\$1,876,978.04	\$0.00	\$1,876,978.04	\$1,876,978.04	\$1,876,978.04	\$1,876,978.04	\$1,876,978.04	\$1,876,978.04	\$1,876,978.04	\$1,876,978.04	\$1,876,978.04
TOTAL CONCEPTO	\$1,876,978.04	\$4,081,129.17	\$-2,204,150.95	\$1,876,978.04	\$1,876,978.04	\$1,876,978.04	\$1,876,978.04	\$0.00	\$1,876,978.04	\$1,876,978.04	\$1,876,978.04	\$1,876,978.04	\$1,876,978.04	\$1,876,978.04	\$1,876,978.04	\$1,876,978.04	\$1,876,978.04
6122 - 6122 CONSTR. Y REHABILITACION DE PARQUES																	
11 - Recursos Fiscales	\$0.00	\$76,664,881.48	\$-242,844.80	\$76,422,036.68	\$16,411,402.85	\$16,411,402.85	\$16,411,402.85	\$0.00	\$16,411,402.85	\$16,411,402.85	\$16,411,402.85	\$16,411,402.85	\$16,411,402.85	\$16,411,402.85	\$16,411,402.85	\$16,411,402.85	\$16,411,402.85

Divisor: Pesos
 Tipo de gasto: Todas
 Fuente de financiamiento: Todas

RAMO O DEPENDENCIA ENTIDAD FEDERATIVA TIPO DE GASTO CONCEPTO	FUENTE DE FINANCIAMIENTO	Acumulados (CONAC)										Ejercido sin pagar 13=(10-12)	Cuentas por pagar 14=(7-12)		
		1	2	3	4	5	6=(4-5)	7	8=(6-7)	9=(4-7)	10			11=(7-10)	12
61228 - 61228 REM. CENTRO CULTURAL BERNARDO REY 11 - Recursos Fiscales		\$0.00	\$16,654,051.45	\$-242,648.80	\$16,411,402.65	\$16,411,402.65	\$0.00	\$16,411,402.65	\$0.00	\$0.00	\$16,411,402.65	\$0.00	\$17,448,131.46	\$-936,728.81	\$4,943,200.99
TOTAL CONCEPTO		\$0.00	\$16,654,051.45	\$-242,648.80	\$16,411,402.65	\$16,411,402.65	\$0.00	\$16,411,402.65	\$0.00	\$0.00	\$16,411,402.65	\$0.00	\$17,448,131.46	\$-936,728.81	\$4,943,200.99
61230 - 61230 ESPACIO CULTURAL LAS PUERTAS JCR S 11 - Recursos Fiscales		\$0.00	\$3,047,300.84	\$0.00	\$3,047,300.84	\$3,047,300.84	\$0.00	\$3,047,300.84	\$0.00	\$0.00	\$3,047,300.84	\$0.00	\$3,047,300.84	\$0.00	\$0.00
TOTAL CONCEPTO		\$0.00	\$3,047,300.84	\$0.00	\$3,047,300.84	\$3,047,300.84	\$0.00	\$3,047,300.84	\$0.00	\$0.00	\$3,047,300.84	\$0.00	\$3,047,300.84	\$0.00	\$0.00
61232 - 61232 ESPACIO CULTURAL JARDONES DE CASA 11 - Recursos Fiscales		\$0.00	\$968,077.21	\$0.00	\$968,077.21	\$968,077.21	\$0.00	\$968,077.21	\$0.00	\$0.00	\$968,077.21	\$0.00	\$968,077.21	\$0.00	\$0.00
TOTAL CONCEPTO		\$0.00	\$968,077.21	\$0.00	\$968,077.21	\$968,077.21	\$0.00	\$968,077.21	\$0.00	\$0.00	\$968,077.21	\$0.00	\$968,077.21	\$0.00	\$0.00
6124 - 6124 CONSTR. Y REHABILITACIÓN DE INMUEBL. 11 - Recursos Fiscales		\$0.00	\$193,242,073.78	\$-4,859,618.13	\$188,382,455.65	\$188,382,455.65	\$0.00	\$188,382,455.65	\$113,246,192.53	\$0.00	\$75,136,263.12	\$0.00	\$75,136,263.12	\$1,883,122.60	\$1,550,512.44
TOTAL CONCEPTO		\$0.00	\$193,242,073.78	\$-4,859,618.13	\$188,382,455.65	\$188,382,455.65	\$0.00	\$188,382,455.65	\$113,246,192.53	\$0.00	\$75,136,263.12	\$0.00	\$75,136,263.12	\$1,883,122.60	\$1,550,512.44
61246 - 61246 PLAZAS PUBLICAS IND. Y V. GUERRERO 11 - Recursos Fiscales		\$0.00	\$731,044.37	\$0.00	\$731,044.37	\$731,044.37	\$0.00	\$731,044.37	\$0.00	\$0.00	\$731,044.37	\$0.00	\$731,044.37	\$0.00	\$0.00
TOTAL CONCEPTO		\$0.00	\$731,044.37	\$0.00	\$731,044.37	\$731,044.37	\$0.00	\$731,044.37	\$0.00	\$0.00	\$731,044.37	\$0.00	\$731,044.37	\$0.00	\$0.00
61247 - 61247 PLAZA PUBLICA EN COL LOS MANANUOS 11 - Recursos Fiscales		\$0.00	\$675,099.35	\$0.00	\$675,099.35	\$675,099.35	\$0.00	\$675,099.35	\$0.00	\$0.00	\$675,099.35	\$0.00	\$675,099.35	\$0.00	\$0.00
TOTAL CONCEPTO		\$0.00	\$675,099.35	\$0.00	\$675,099.35	\$675,099.35	\$0.00	\$675,099.35	\$0.00	\$0.00	\$675,099.35	\$0.00	\$675,099.35	\$0.00	\$0.00
61248 - 61248 REHAB. PLAZAS PUEB. VARIOS PUNTOS M 11 - Recursos Fiscales		\$0.00	\$15,812.42	\$0.00	\$15,812.42	\$15,812.42	\$0.00	\$15,812.42	\$0.00	\$0.00	\$15,812.42	\$0.00	\$15,812.42	\$0.00	\$0.00
TOTAL CONCEPTO		\$0.00	\$15,812.42	\$0.00	\$15,812.42	\$15,812.42	\$0.00	\$15,812.42	\$0.00	\$0.00	\$15,812.42	\$0.00	\$15,812.42	\$0.00	\$0.00
6125 - 6125 ESTUDIOS Y PROYECTOS 11 - Recursos Fiscales		\$0.00	\$16,125,867.91	\$0.00	\$16,125,867.91	\$16,125,867.91	\$0.00	\$16,125,867.91	\$2,260,048.69	\$0.00	\$13,865,819.22	\$0.00	\$13,865,819.22	\$1,024,000.66	\$1,834,808.66
TOTAL CONCEPTO		\$0.00	\$16,125,867.91	\$0.00	\$16,125,867.91	\$16,125,867.91	\$0.00	\$16,125,867.91	\$2,260,048.69	\$0.00	\$13,865,819.22	\$0.00	\$13,865,819.22	\$1,024,000.66	\$1,834,808.66
61256 - 61256 REHAB. PLAZA LOMAS ROBLE PR 2 361E 11 - Recursos Fiscales		\$0.00	\$4,218,021.96	\$0.00	\$4,218,021.96	\$4,218,021.96	\$0.00	\$4,218,021.96	\$0.00	\$0.00	\$4,218,021.96	\$0.00	\$4,218,021.96	\$0.00	\$0.00
TOTAL CONCEPTO		\$0.00	\$4,218,021.96	\$0.00	\$4,218,021.96	\$4,218,021.96	\$0.00	\$4,218,021.96	\$0.00	\$0.00	\$4,218,021.96	\$0.00	\$4,218,021.96	\$0.00	\$0.00
61409 - 61409 OBRAS PLUVIAL DEE. MPAL 2018 11 - Recursos Fiscales		\$0.00	\$9,497,828.24	\$0.00	\$9,497,828.24	\$9,497,828.24	\$0.00	\$9,497,828.24	\$16,403.07	\$0.00	\$9,481,425.17	\$0.00	\$9,481,425.17	\$2,441,172.44	\$2,441,172.44
TOTAL CONCEPTO		\$0.00	\$9,497,828.24	\$0.00	\$9,497,828.24	\$9,497,828.24	\$0.00	\$9,497,828.24	\$16,403.07	\$0.00	\$9,481,425.17	\$0.00	\$9,481,425.17	\$2,441,172.44	\$2,441,172.44
6141 - 6141 ADRIACIONES VIALES 11 - Recursos Fiscales		\$0.00	\$8,453,078.88	\$0.00	\$8,453,078.88	\$8,453,078.88	\$0.00	\$8,453,078.88	\$266,384.10	\$0.00	\$8,186,694.78	\$0.00	\$8,186,694.78	\$1,855,862.46	\$1,855,862.46
TOTAL CONCEPTO		\$0.00	\$8,453,078.88	\$0.00	\$8,453,078.88	\$8,453,078.88	\$0.00	\$8,453,078.88	\$266,384.10	\$0.00	\$8,186,694.78	\$0.00	\$8,186,694.78	\$1,855,862.46	\$1,855,862.46

Divisor: Pesos
Tipo de gasto: Todos
Fuente de financiamiento: Todas

RAMO O DEPENDENCIA ENTIDAD FEDERATIVA TIPO DE GASTO CONCEPTO	Acumulados (CONAC)													
	1	2	3	4	5	6-(4-5)	7	8-(5-7)	9-(4-7)	10	11-(7-10)	12	13-(10-12)	14=(7-13)
FUENTE DE FINANCIAMIENTO	Presupuesto de Egresos Aprobado	Ampliaciones	Reducciones	Presupuesto Vigente	Compromiso	Presupuesto disponible para comprometer	Devengado	Compromisos sin devengar	Presupuesto vigente sin devengar	Ejercido	Devengado sin ejercer	Pagado	Ejercido sin pagar	Cuentas por pagar
6142 - 6142 BANQUETAS Y CABELLONES 11 - Recursos Fiscales	\$0.00	\$40,719.83	\$-2,371,026.43	\$146,000.40	\$0.00	\$146,000.40	\$0.00	\$0.00	\$146,000.40	\$0.00	\$0.00	\$0.00	\$0.00	\$0.00
TOTAL CONCEPTO	\$0.00	\$40,719.83	\$-2,371,026.43	\$146,000.40	\$0.00	\$146,000.40	\$0.00	\$0.00	\$146,000.40	\$0.00	\$0.00	\$0.00	\$0.00	\$0.00
6143 - 6143 DRENAJE PLUVIAL 11 - Recursos Fiscales	\$0.00	\$37,568,867.16	\$0.00	\$37,568,867.16	\$37,568,867.16	\$0.00	\$37,568,867.16	\$0.00	\$0.00	\$37,568,867.16	\$0.00	\$37,568,867.16	\$37,568,867.16	\$37,568,867.16
TOTAL CONCEPTO	\$0.00	\$37,568,867.16	\$0.00	\$37,568,867.16	\$37,568,867.16	\$0.00	\$37,568,867.16	\$0.00	\$0.00	\$37,568,867.16	\$0.00	\$37,568,867.16	\$37,568,867.16	\$37,568,867.16
6145 - 6145 PAVIMENTACION Y BACHEO 11 - Recursos Fiscales	\$34,913,207.84	\$29,721,064.47	\$-32,946,914.64	\$26,684,451.27	\$26,318,919.13	\$385,532.14	\$26,318,919.13	\$0.00	\$385,532.14	\$26,318,919.13	\$0.00	\$26,684,451.27	\$1,487,882.44	\$-1,487,882.44
TOTAL CONCEPTO	\$34,913,207.84	\$29,721,064.47	\$-32,946,914.64	\$26,684,451.27	\$26,318,919.13	\$385,532.14	\$26,318,919.13	\$0.00	\$385,532.14	\$26,318,919.13	\$0.00	\$26,684,451.27	\$1,487,882.44	\$-1,487,882.44
6146 - 6146 FONDO DE DESARROLLO MUNICIPAL 2016 11 - Recursos Fiscales	\$53,000,000.00	\$284,413,361.58	\$-300,413,361.58	\$0.00	\$0.00	\$0.00	\$0.00	\$0.00	\$0.00	\$0.00	\$0.00	\$0.00	\$0.00	\$0.00
TOTAL CONCEPTO	\$53,000,000.00	\$284,413,361.58	\$-300,413,361.58	\$0.00	\$0.00	\$0.00	\$0.00	\$0.00	\$0.00	\$0.00	\$0.00	\$0.00	\$0.00	\$0.00
6151 - 6151 PUENTES PEATONALES 11 - Recursos Fiscales	\$0.00	\$12,113,537.07	\$0.00	\$12,113,537.07	\$4,113,537.27	\$4,000,000.80	\$4,113,537.27	\$0.00	\$4,000,000.00	\$4,113,537.27	\$0.00	\$4,113,537.27	\$4,113,537.27	\$0.00
TOTAL CONCEPTO	\$0.00	\$12,113,537.07	\$0.00	\$12,113,537.07	\$4,113,537.27	\$4,000,000.80	\$4,113,537.27	\$0.00	\$4,000,000.00	\$4,113,537.27	\$0.00	\$4,113,537.27	\$4,113,537.27	\$0.00
6152 - 6152 FUENTES VEHICULARES 11 - Recursos Fiscales	\$4.00	\$2,724,672.21	\$0.00	\$2,724,672.21	\$2,724,672.21	\$0.00	\$2,724,672.21	\$0.00	\$0.00	\$2,724,672.21	\$0.00	\$2,724,672.21	\$2,724,672.21	\$0.00
TOTAL CONCEPTO	\$4.00	\$2,724,672.21	\$0.00	\$2,724,672.21	\$2,724,672.21	\$0.00	\$2,724,672.21	\$0.00	\$0.00	\$2,724,672.21	\$0.00	\$2,724,672.21	\$2,724,672.21	\$0.00
6153 - 6153 REHAB. PAV. CALLE B. JUAREZ Y P. D. 11 - Recursos Fiscales	\$0.00	\$1,791,322.81	\$0.00	\$1,791,322.81	\$1,791,322.81	\$0.00	\$1,791,322.81	\$0.00	\$0.00	\$1,791,322.81	\$0.00	\$1,791,322.81	\$1,791,322.81	\$0.00
TOTAL CONCEPTO	\$0.00	\$1,791,322.81	\$0.00	\$1,791,322.81	\$1,791,322.81	\$0.00	\$1,791,322.81	\$0.00	\$0.00	\$1,791,322.81	\$0.00	\$1,791,322.81	\$1,791,322.81	\$0.00
6153 - 6153 REHAB PAV DE AV UNION AVE LAS FLOR 11 - Recursos Fiscales	\$0.00	\$100,000.35	\$0.00	\$100,000.35	\$100,000.35	\$0.00	\$100,000.35	\$0.00	\$0.00	\$100,000.35	\$0.00	\$100,000.35	\$100,000.35	\$0.00
TOTAL CONCEPTO	\$0.00	\$100,000.35	\$0.00	\$100,000.35	\$100,000.35	\$0.00	\$100,000.35	\$0.00	\$0.00	\$100,000.35	\$0.00	\$100,000.35	\$100,000.35	\$0.00
6153 - 6153 REHABILITACION DE PAV. EN GAZAS 11 - Recursos Fiscales	\$0.00	\$3,663,120.84	\$0.00	\$3,663,120.84	\$3,663,120.84	\$0.00	\$3,663,120.84	\$0.00	\$0.00	\$3,663,120.84	\$0.00	\$3,663,120.84	\$3,663,120.84	\$0.00
TOTAL CONCEPTO	\$0.00	\$3,663,120.84	\$0.00	\$3,663,120.84	\$3,663,120.84	\$0.00	\$3,663,120.84	\$0.00	\$0.00	\$3,663,120.84	\$0.00	\$3,663,120.84	\$3,663,120.84	\$0.00
6153 - 6153 REHAB PAV AVE LOPEZ MATEOS-AVE STA 11 - Recursos Fiscales	\$0.00	\$2,671,650.95	\$0.00	\$2,671,650.95	\$2,671,650.95	\$0.00	\$2,671,650.95	\$0.00	\$0.00	\$2,671,650.95	\$0.00	\$2,671,650.95	\$2,671,650.95	\$0.00
TOTAL CONCEPTO	\$0.00	\$2,671,650.95	\$0.00	\$2,671,650.95	\$2,671,650.95	\$0.00	\$2,671,650.95	\$0.00	\$0.00	\$2,671,650.95	\$0.00	\$2,671,650.95	\$2,671,650.95	\$0.00
6154 - 6154 REHAB PAV AVE CONDUCTORES ROMULO L 11 - Recursos Fiscales	\$0.00	\$1,968,888.48	\$0.00	\$1,968,888.48	\$1,968,797.94	\$48,090.54	\$1,968,797.94	\$0.00	\$48,090.54	\$1,968,797.94	\$0.00	\$1,968,797.94	\$1,968,797.94	\$0.00
TOTAL CONCEPTO	\$0.00	\$1,968,888.48	\$0.00	\$1,968,888.48	\$1,968,797.94	\$48,090.54	\$1,968,797.94	\$0.00	\$48,090.54	\$1,968,797.94	\$0.00	\$1,968,797.94	\$1,968,797.94	\$0.00

RAMO O DEPENDENCIA ENTIDAD FEDERATIVA TIPO DE GASTO CONCEPTO	Acumulados (CONAC)													
	1	2	3	4	5	6(4-5)	7	8(6-7)	9(4-7)	10	11(7-10)	12	13(10-12)	14(7-12)
FUENTE DE FINANCIAMIENTO	Presupuesto de Egresos Aprobado	Ampliaciones	Reducciones	Presupuesto Vigente	Compromiso Vigente	Presupuesto disponible para comprometer	Devengado	Compromisos sin devengar	Presupuesto vigente sin devengar	Ejercido	Devengado sin ejercer	Pagado	Ejercido sin pagar	Cuentas por pagar
61545 - 61545 REHAB PAV Y AMP AV. ANTIQUO C. A. A	\$0.00	\$1,300,000.00	\$0.00	\$1,300,000.00	\$1,300,000.00	\$480,000.00	\$1,300,000.00	\$0.00	\$480,000.00	\$1,300,000.00	\$0.00	\$850,000.00	\$480,000.00	\$850,000.00
11 - Recursos Fiscales	\$0.00	\$11,238,867.51	\$0.00	\$11,238,867.51	\$11,238,867.51	\$669.66	\$11,237,867.85	\$0.00	\$669.66	\$11,237,867.85	\$0.00	\$11,237,867.85	\$669.66	\$0.00
TOTAL CONCEPTO	\$0.00	\$11,238,867.51	\$0.00	\$11,238,867.51	\$11,238,867.51	\$669.66	\$11,237,867.85	\$0.00	\$669.66	\$11,237,867.85	\$0.00	\$11,237,867.85	\$669.66	\$0.00
61556 - 61556 AMPLIADORES PEATONALES VARIOS PUNTOS	\$0.00	\$3,803,101.82	\$0.00	\$3,803,101.82	\$3,803,101.82	\$0.00	\$3,803,101.82	\$0.00	\$0.00	\$3,803,101.82	\$0.00	\$1,306,337.16	\$2,027,264.64	\$2,027,264.64
11 - Recursos Fiscales	\$0.00	\$3,803,101.82	\$0.00	\$3,803,101.82	\$3,803,101.82	\$0.00	\$3,803,101.82	\$0.00	\$0.00	\$3,803,101.82	\$0.00	\$1,306,337.16	\$2,027,264.64	\$2,027,264.64
TOTAL CONCEPTO	\$0.00	\$3,803,101.82	\$0.00	\$3,803,101.82	\$3,803,101.82	\$0.00	\$3,803,101.82	\$0.00	\$0.00	\$3,803,101.82	\$0.00	\$1,306,337.16	\$2,027,264.64	\$2,027,264.64
61559 - 61559 REHAB DE VALIDADES (FOM 2017)	\$0.00	\$2,581,102.41	\$0.00	\$2,581,102.41	\$2,581,102.41	\$0.00	\$2,581,102.41	\$0.00	\$0.00	\$2,581,102.41	\$0.00	\$2,581,102.41	\$0.00	\$0.00
11 - Recursos Fiscales	\$0.00	\$2,581,102.41	\$0.00	\$2,581,102.41	\$2,581,102.41	\$0.00	\$2,581,102.41	\$0.00	\$0.00	\$2,581,102.41	\$0.00	\$2,581,102.41	\$0.00	\$0.00
TOTAL CONCEPTO	\$0.00	\$2,581,102.41	\$0.00	\$2,581,102.41	\$2,581,102.41	\$0.00	\$2,581,102.41	\$0.00	\$0.00	\$2,581,102.41	\$0.00	\$2,581,102.41	\$0.00	\$0.00
61564 - 61564 SUST. BARRERA CENTRAL DESMPLAL 201	\$0.00	\$2,000,000.00	\$2,000,000.00	\$0.00	\$0.00	\$0.00	\$0.00	\$0.00	\$0.00	\$0.00	\$0.00	\$0.00	\$0.00	\$0.00
11 - Recursos Fiscales	\$0.00	\$2,000,000.00	\$2,000,000.00	\$0.00	\$0.00	\$0.00	\$0.00	\$0.00	\$0.00	\$0.00	\$0.00	\$0.00	\$0.00	\$0.00
TOTAL CONCEPTO	\$0.00	\$2,000,000.00	\$2,000,000.00	\$0.00	\$0.00	\$0.00	\$0.00	\$0.00	\$0.00	\$0.00	\$0.00	\$0.00	\$0.00	\$0.00
61565 - 61565 REHAB PAV ASFAL AV NICOLAS POR 201	\$0.00	\$13,300,891.01	\$4,986,707.18	\$13,300,891.01	\$13,300,891.01	\$68,377.23	\$13,300,891.01	\$0.00	\$68,377.23	\$13,300,891.01	\$0.00	\$13,300,891.01	\$68,377.23	\$0.00
11 - Recursos Fiscales	\$0.00	\$13,300,891.01	\$4,986,707.18	\$13,300,891.01	\$13,300,891.01	\$68,377.23	\$13,300,891.01	\$0.00	\$68,377.23	\$13,300,891.01	\$0.00	\$13,300,891.01	\$68,377.23	\$0.00
TOTAL CONCEPTO	\$0.00	\$13,300,891.01	\$4,986,707.18	\$13,300,891.01	\$13,300,891.01	\$68,377.23	\$13,300,891.01	\$0.00	\$68,377.23	\$13,300,891.01	\$0.00	\$13,300,891.01	\$68,377.23	\$0.00
61567 - 61567 REHAB PAV, ZONA SUR-OTE (POR-2018)	\$0.00	\$13,302,790.43	\$0.00	\$13,302,790.43	\$13,302,790.43	\$1.15	\$13,302,790.43	\$0.00	\$1.15	\$13,302,790.43	\$0.00	\$13,302,790.43	\$1.15	\$0.00
11 - Recursos Fiscales	\$0.00	\$13,302,790.43	\$0.00	\$13,302,790.43	\$13,302,790.43	\$1.15	\$13,302,790.43	\$0.00	\$1.15	\$13,302,790.43	\$0.00	\$13,302,790.43	\$1.15	\$0.00
TOTAL CONCEPTO	\$0.00	\$13,302,790.43	\$0.00	\$13,302,790.43	\$13,302,790.43	\$1.15	\$13,302,790.43	\$0.00	\$1.15	\$13,302,790.43	\$0.00	\$13,302,790.43	\$1.15	\$0.00
61569 - 61569 SUST. BARR. CEN MANUEL L. B. FOM2011	\$0.00	\$0,000,000.00	\$0.00	\$0,000,000.00	\$0,000,000.00	\$0.00	\$0,000,000.00	\$0.00	\$0.00	\$0,000,000.00	\$0.00	\$0,000,000.00	\$0.00	\$0.00
11 - Recursos Fiscales	\$0.00	\$0,000,000.00	\$0.00	\$0,000,000.00	\$0,000,000.00	\$0.00	\$0,000,000.00	\$0.00	\$0.00	\$0,000,000.00	\$0.00	\$0,000,000.00	\$0.00	\$0.00
TOTAL CONCEPTO	\$0.00	\$0,000,000.00	\$0.00	\$0,000,000.00	\$0,000,000.00	\$0.00	\$0,000,000.00	\$0.00	\$0.00	\$0,000,000.00	\$0.00	\$0,000,000.00	\$0.00	\$0.00
61570 - 61570 BACHO VARI PUNT PROYFNRA 2018	\$0.00	\$2,348,029.82	\$0.00	\$2,348,029.82	\$2,348,029.82	\$31,065.64	\$2,348,029.82	\$0.00	\$31,065.64	\$2,348,029.82	\$0.00	\$2,348,029.82	\$31,065.64	\$0.00
11 - Recursos Fiscales	\$0.00	\$2,348,029.82	\$0.00	\$2,348,029.82	\$2,348,029.82	\$31,065.64	\$2,348,029.82	\$0.00	\$31,065.64	\$2,348,029.82	\$0.00	\$2,348,029.82	\$31,065.64	\$0.00
TOTAL CONCEPTO	\$0.00	\$2,348,029.82	\$0.00	\$2,348,029.82	\$2,348,029.82	\$31,065.64	\$2,348,029.82	\$0.00	\$31,065.64	\$2,348,029.82	\$0.00	\$2,348,029.82	\$31,065.64	\$0.00
61571 - 61571 BACHO VARI PUNT PROYFNRA 2018	\$0.00	\$6,028,327.47	\$0.00	\$6,028,327.47	\$6,028,327.47	\$0.00	\$6,028,327.47	\$0.00	\$0.00	\$6,028,327.47	\$0.00	\$6,028,327.47	\$0.00	\$0.00
11 - Recursos Fiscales	\$0.00	\$6,028,327.47	\$0.00	\$6,028,327.47	\$6,028,327.47	\$0.00	\$6,028,327.47	\$0.00	\$0.00	\$6,028,327.47	\$0.00	\$6,028,327.47	\$0.00	\$0.00
TOTAL CONCEPTO	\$0.00	\$6,028,327.47	\$0.00	\$6,028,327.47	\$6,028,327.47	\$0.00	\$6,028,327.47	\$0.00	\$0.00	\$6,028,327.47	\$0.00	\$6,028,327.47	\$0.00	\$0.00
61574 - 61574 ADECUACIONES Y OBRAS CIVIL	\$0.00	\$4,025,119.28	\$3,377,449.24	\$4,025,119.28	\$4,025,119.28	\$0.00	\$4,025,119.28	\$0.00	\$0.00	\$4,025,119.28	\$0.00	\$4,025,119.28	\$0.00	\$0.00
11 - Recursos Fiscales	\$0.00	\$4,025,119.28	\$3,377,449.24	\$4,025,119.28	\$4,025,119.28	\$0.00	\$4,025,119.28	\$0.00	\$0.00	\$4,025,119.28	\$0.00	\$4,025,119.28	\$0.00	\$0.00
TOTAL CONCEPTO	\$0.00	\$4,025,119.28	\$3,377,449.24	\$4,025,119.28	\$4,025,119.28	\$0.00	\$4,025,119.28	\$0.00	\$0.00	\$4,025,119.28	\$0.00	\$4,025,119.28	\$0.00	\$0.00
6177 - 6177 CONST VITAPISTA ELEVADA ANAURIAC 2 E	\$0.00	\$16,426,206.14	\$0.00	\$16,426,206.14	\$16,426,206.14	\$0.00	\$16,426,206.14	\$0.00	\$0.00	\$16,426,206.14	\$0.00	\$16,426,206.14	\$0.00	\$0.00
11 - Recursos Fiscales	\$0.00	\$16,426,206.14	\$0.00	\$16,426,206.14	\$16,426,206.14	\$0.00	\$16,426,206.14	\$0.00	\$0.00	\$16,426,206.14	\$0.00	\$16,426,206.14	\$0.00	\$0.00
TOTAL CONCEPTO	\$0.00	\$16,426,206.14	\$0.00	\$16,426,206.14	\$16,426,206.14	\$0.00	\$16,426,206.14	\$0.00	\$0.00	\$16,426,206.14	\$0.00	\$16,426,206.14	\$0.00	\$0.00

Divisor: Pesos
Tipo de gasto: Todos
Fuente de financiamiento: Todas

Acumulados (CONAC)

RAMO O DEPENDENCIA ENTIDAD FEDERATIVA TIPO DE GASTO CONCEPTO	Presupuesto de Egresos Aprobado	Ampliaciones	Reducciones	Presupuesto Vigente	Comprometido	Presupuesto disponible para comprometer	Devengado	Compromisos sin devengar	Presupuesto vigente sin devengar	Ejercido	Devengado sin ejercer	Pagado	Ejercicio sin pagar	Cuentas por pagar
	1	2	3	4	5	6=(4-5)	7	8=(5-7)	9=(4-7)	10	11=(7-10)	12	13=(10-12)	14=(7-12)
FUENTE DE FINANCIAMIENTO														
6194 - OBRAS FEDERALES	\$0.00	\$10,020,501.14	\$0.00	\$10,020,501.14	\$10,020,500.99	\$0.15	\$10,020,500.99	\$0.00	\$0.15	\$10,020,500.99	\$0.00	\$1,800,172.73	\$2,996,384.23	\$1,509,386.23
25 - Recursos Federales	\$0.00	\$10,020,501.14	\$0.00	\$10,020,501.14	\$10,020,500.99	\$0.15	\$10,020,500.99	\$0.00	\$0.15	\$10,020,500.99	\$0.00	\$1,800,172.73	\$2,996,384.23	\$1,509,386.23
TOTAL CONCEPTO	\$0.00	\$10,020,501.14	\$0.00	\$10,020,501.14	\$10,020,500.99	\$0.15	\$10,020,500.99	\$0.00	\$0.15	\$10,020,500.99	\$0.00	\$1,800,172.73	\$2,996,384.23	\$1,509,386.23
4195 - SERVICIOS INDIRECTOS	\$0.00	\$0.00	\$0.00	\$0.00	\$0.00	\$0.00	\$0.00	\$0.00	\$0.00	\$0.00	\$0.00	\$0.00	\$0.00	\$0.00
25 - Recursos Federales	\$0.00	\$0.00	\$0.00	\$0.00	\$0.00	\$0.00	\$0.00	\$0.00	\$0.00	\$0.00	\$0.00	\$0.00	\$0.00	\$0.00
TOTAL CONCEPTO	\$0.00	\$0.00	\$0.00	\$0.00	\$0.00	\$0.00	\$0.00	\$0.00	\$0.00	\$0.00	\$0.00	\$0.00	\$0.00	\$0.00
6196 - PROGRAMA DESARROLLO INSTITUCIONAL	\$0.00	\$0.00	\$0.00	\$0.00	\$0.00	\$0.00	\$0.00	\$0.00	\$0.00	\$0.00	\$0.00	\$0.00	\$0.00	\$0.00
25 - Recursos Federales	\$0.00	\$0.00	\$0.00	\$0.00	\$0.00	\$0.00	\$0.00	\$0.00	\$0.00	\$0.00	\$0.00	\$0.00	\$0.00	\$0.00
TOTAL CONCEPTO	\$0.00	\$0.00	\$0.00	\$0.00	\$0.00	\$0.00	\$0.00	\$0.00	\$0.00	\$0.00	\$0.00	\$0.00	\$0.00	\$0.00
6222 - ESTADÍSTICA ESTACIONAMIENTO ROSA 4 VENT	\$0.00	\$0.00	\$0.00	\$0.00	\$0.00	\$0.00	\$0.00	\$0.00	\$0.00	\$0.00	\$0.00	\$0.00	\$0.00	\$0.00
11 - Recursos Fideicomisos	\$0.00	\$0.00	\$0.00	\$0.00	\$0.00	\$0.00	\$0.00	\$0.00	\$0.00	\$0.00	\$0.00	\$0.00	\$0.00	\$0.00
TOTAL CONCEPTO	\$0.00	\$0.00	\$0.00	\$0.00	\$0.00	\$0.00	\$0.00	\$0.00	\$0.00	\$0.00	\$0.00	\$0.00	\$0.00	\$0.00
62213 - REHABILITACION CENTROS COMUNITARIOS	\$0.00	\$0.00	\$0.00	\$0.00	\$0.00	\$0.00	\$0.00	\$0.00	\$0.00	\$0.00	\$0.00	\$0.00	\$0.00	\$0.00
11 - Recursos Fideicomisos	\$0.00	\$0.00	\$0.00	\$0.00	\$0.00	\$0.00	\$0.00	\$0.00	\$0.00	\$0.00	\$0.00	\$0.00	\$0.00	\$0.00
TOTAL CONCEPTO	\$0.00	\$0.00	\$0.00	\$0.00	\$0.00	\$0.00	\$0.00	\$0.00	\$0.00	\$0.00	\$0.00	\$0.00	\$0.00	\$0.00
62218 - RESEA U DEP CONST CRO 3 8 POR 2017	\$0.00	\$0.00	\$0.00	\$0.00	\$0.00	\$0.00	\$0.00	\$0.00	\$0.00	\$0.00	\$0.00	\$0.00	\$0.00	\$0.00
11 - Recursos Fideicomisos	\$0.00	\$0.00	\$0.00	\$0.00	\$0.00	\$0.00	\$0.00	\$0.00	\$0.00	\$0.00	\$0.00	\$0.00	\$0.00	\$0.00
TOTAL CONCEPTO	\$0.00	\$0.00	\$0.00	\$0.00	\$0.00	\$0.00	\$0.00	\$0.00	\$0.00	\$0.00	\$0.00	\$0.00	\$0.00	\$0.00
6222 - FONDO DE CULTURA 2015 (FLOR DE LIZ)	\$0.00	\$0.00	\$0.00	\$0.00	\$0.00	\$0.00	\$0.00	\$0.00	\$0.00	\$0.00	\$0.00	\$0.00	\$0.00	\$0.00
11 - Recursos Fideicomisos	\$0.00	\$0.00	\$0.00	\$0.00	\$0.00	\$0.00	\$0.00	\$0.00	\$0.00	\$0.00	\$0.00	\$0.00	\$0.00	\$0.00
TOTAL CONCEPTO	\$0.00	\$0.00	\$0.00	\$0.00	\$0.00	\$0.00	\$0.00	\$0.00	\$0.00	\$0.00	\$0.00	\$0.00	\$0.00	\$0.00
62221 - OBRAS COMPLEMENTARIAS	\$0.00	\$0.00	\$0.00	\$0.00	\$0.00	\$0.00	\$0.00	\$0.00	\$0.00	\$0.00	\$0.00	\$0.00	\$0.00	\$0.00
11 - Recursos Fideicomisos	\$0.00	\$0.00	\$0.00	\$0.00	\$0.00	\$0.00	\$0.00	\$0.00	\$0.00	\$0.00	\$0.00	\$0.00	\$0.00	\$0.00
TOTAL CONCEPTO	\$0.00	\$0.00	\$0.00	\$0.00	\$0.00	\$0.00	\$0.00	\$0.00	\$0.00	\$0.00	\$0.00	\$0.00	\$0.00	\$0.00
62228 - REHABILITACION DEPORTES POR 2018	\$0.00	\$0.00	\$0.00	\$0.00	\$0.00	\$0.00	\$0.00	\$0.00	\$0.00	\$0.00	\$0.00	\$0.00	\$0.00	\$0.00
11 - Recursos Fideicomisos	\$0.00	\$0.00	\$0.00	\$0.00	\$0.00	\$0.00	\$0.00	\$0.00	\$0.00	\$0.00	\$0.00	\$0.00	\$0.00	\$0.00
TOTAL CONCEPTO	\$0.00	\$0.00	\$0.00	\$0.00	\$0.00	\$0.00	\$0.00	\$0.00	\$0.00	\$0.00	\$0.00	\$0.00	\$0.00	\$0.00
62229 - REHABILITACION UNIDADES DEPORTIVAS POR 2018	\$0.00	\$0.00	\$0.00	\$0.00	\$0.00	\$0.00	\$0.00	\$0.00	\$0.00	\$0.00	\$0.00	\$0.00	\$0.00	\$0.00
11 - Recursos Fideicomisos	\$0.00	\$0.00	\$0.00	\$0.00	\$0.00	\$0.00	\$0.00	\$0.00	\$0.00	\$0.00	\$0.00	\$0.00	\$0.00	\$0.00
TOTAL CONCEPTO	\$0.00	\$0.00	\$0.00	\$0.00	\$0.00	\$0.00	\$0.00	\$0.00	\$0.00	\$0.00	\$0.00	\$0.00	\$0.00	\$0.00
62230 - ESTADÍSTICA ESTADÍSTICA DE SEGURIDAD POR 2018	\$0.00	\$0.00	\$0.00	\$0.00	\$0.00	\$0.00	\$0.00	\$0.00	\$0.00	\$0.00	\$0.00	\$0.00	\$0.00	\$0.00
11 - Recursos Fideicomisos	\$0.00	\$0.00	\$0.00	\$0.00	\$0.00	\$0.00	\$0.00	\$0.00	\$0.00	\$0.00	\$0.00	\$0.00	\$0.00	\$0.00
TOTAL CONCEPTO	\$0.00	\$0.00	\$0.00	\$0.00	\$0.00	\$0.00	\$0.00	\$0.00	\$0.00	\$0.00	\$0.00	\$0.00	\$0.00	\$0.00

Divisor: Pesos
Tipo de gasto: Todos
Fuente de financiamiento: Todas

Acumulados (CONAC)

RAMO O DEPENDENCIA ENTIDAD FEDERATIVA TIPO DE GASTO CONCEPTO FUENTE DE FINANCIAMIENTO	Presupuesto de Egresos Aprobado	Amplificacio- nes	Reduccio- nes	Presupuesto Vigente	Comprometi- do	Presupuesto disponible para comprom- ter	Devengado	Compromi- sos sin devengar	Presupuesto vigente sin devengar	Ejercido	Devengado sin ejercer	Pagado	Ejercido sin pagar	Cuentas por pagar
62332 - 62332 CON ALBERCA BAÑOS VEST UOM POR2018	\$0.00	\$0.00	\$0.00	\$0.00	\$0.00	\$0.00	\$0.00	\$0.00	\$0.00	\$0.00	\$0.00	\$0.00	\$0.00	\$0.00
11 - Recursos Fiscales	\$0.00	\$0.00	\$0.00	\$0.00	\$0.00	\$0.00	\$0.00	\$0.00	\$0.00	\$0.00	\$0.00	\$0.00	\$0.00	\$0.00
TOTAL CONCEPTO	\$0.00	\$0.00	\$0.00	\$0.00	\$0.00	\$0.00	\$0.00	\$0.00	\$0.00	\$0.00	\$0.00	\$0.00	\$0.00	\$0.00
62333 - 62333 RENO Y EQUIP TEATRO PROYMPRA 2018	\$0.00	\$0.00	\$0.00	\$0.00	\$0.00	\$0.00	\$0.00	\$0.00	\$0.00	\$0.00	\$0.00	\$0.00	\$0.00	\$0.00
11 - Recursos Fiscales	\$0.00	\$0.00	\$0.00	\$0.00	\$0.00	\$0.00	\$0.00	\$0.00	\$0.00	\$0.00	\$0.00	\$0.00	\$0.00	\$0.00
TOTAL CONCEPTO	\$0.00	\$0.00	\$0.00	\$0.00	\$0.00	\$0.00	\$0.00	\$0.00	\$0.00	\$0.00	\$0.00	\$0.00	\$0.00	\$0.00
62334 - 62334 CONS ENF SEGURIDAD PROYMPRA 2018	\$0.00	\$0.00	\$0.00	\$0.00	\$0.00	\$0.00	\$0.00	\$0.00	\$0.00	\$0.00	\$0.00	\$0.00	\$0.00	\$0.00
11 - Recursos Fiscales	\$0.00	\$0.00	\$0.00	\$0.00	\$0.00	\$0.00	\$0.00	\$0.00	\$0.00	\$0.00	\$0.00	\$0.00	\$0.00	\$0.00
TOTAL CONCEPTO	\$0.00	\$0.00	\$0.00	\$0.00	\$0.00	\$0.00	\$0.00	\$0.00	\$0.00	\$0.00	\$0.00	\$0.00	\$0.00	\$0.00
62335 - 62335 RENO ESTACION SEG USO PROYMPRA18	\$0.00	\$0.00	\$0.00	\$0.00	\$0.00	\$0.00	\$0.00	\$0.00	\$0.00	\$0.00	\$0.00	\$0.00	\$0.00	\$0.00
11 - Recursos Fiscales	\$0.00	\$0.00	\$0.00	\$0.00	\$0.00	\$0.00	\$0.00	\$0.00	\$0.00	\$0.00	\$0.00	\$0.00	\$0.00	\$0.00
TOTAL CONCEPTO	\$0.00	\$0.00	\$0.00	\$0.00	\$0.00	\$0.00	\$0.00	\$0.00	\$0.00	\$0.00	\$0.00	\$0.00	\$0.00	\$0.00
9111 - 9111 PRESTAMO BAJO	\$0.00	\$0.00	\$0.00	\$0.00	\$0.00	\$0.00	\$0.00	\$0.00	\$0.00	\$0.00	\$0.00	\$0.00	\$0.00	\$0.00
25 - Recursos Federales	\$0.00	\$0.00	\$0.00	\$0.00	\$0.00	\$0.00	\$0.00	\$0.00	\$0.00	\$0.00	\$0.00	\$0.00	\$0.00	\$0.00
TOTAL CONCEPTO	\$0.00	\$0.00	\$0.00	\$0.00	\$0.00	\$0.00	\$0.00	\$0.00	\$0.00	\$0.00	\$0.00	\$0.00	\$0.00	\$0.00
9115 - 9115 PRESTAMO AFINE 40 MP	\$0.00	\$0.00	\$0.00	\$0.00	\$0.00	\$0.00	\$0.00	\$0.00	\$0.00	\$0.00	\$0.00	\$0.00	\$0.00	\$0.00
25 - Recursos Federales	\$0.00	\$0.00	\$0.00	\$0.00	\$0.00	\$0.00	\$0.00	\$0.00	\$0.00	\$0.00	\$0.00	\$0.00	\$0.00	\$0.00
TOTAL CONCEPTO	\$0.00	\$0.00	\$0.00	\$0.00	\$0.00	\$0.00	\$0.00	\$0.00	\$0.00	\$0.00	\$0.00	\$0.00	\$0.00	\$0.00
9116 - 9116 CAPITAL PRESTAMO AFINE	\$0.00	\$0.00	\$0.00	\$0.00	\$0.00	\$0.00	\$0.00	\$0.00	\$0.00	\$0.00	\$0.00	\$0.00	\$0.00	\$0.00
25 - Recursos Federales	\$0.00	\$0.00	\$0.00	\$0.00	\$0.00	\$0.00	\$0.00	\$0.00	\$0.00	\$0.00	\$0.00	\$0.00	\$0.00	\$0.00
TOTAL CONCEPTO	\$0.00	\$0.00	\$0.00	\$0.00	\$0.00	\$0.00	\$0.00	\$0.00	\$0.00	\$0.00	\$0.00	\$0.00	\$0.00	\$0.00
9211 - 9211 INTERESES DE PRESTAMOS	\$0.00	\$0.00	\$0.00	\$0.00	\$0.00	\$0.00	\$0.00	\$0.00	\$0.00	\$0.00	\$0.00	\$0.00	\$0.00	\$0.00
11 - Recursos Fiscales	\$0.00	\$0.00	\$0.00	\$0.00	\$0.00	\$0.00	\$0.00	\$0.00	\$0.00	\$0.00	\$0.00	\$0.00	\$0.00	\$0.00
25 - Recursos Federales	\$0.00	\$0.00	\$0.00	\$0.00	\$0.00	\$0.00	\$0.00	\$0.00	\$0.00	\$0.00	\$0.00	\$0.00	\$0.00	\$0.00
TOTAL CONCEPTO	\$0.00	\$0.00	\$0.00	\$0.00	\$0.00	\$0.00	\$0.00	\$0.00	\$0.00	\$0.00	\$0.00	\$0.00	\$0.00	\$0.00
9911 - 9911 ADEVAL	\$0.00	\$0.00	\$0.00	\$0.00	\$0.00	\$0.00	\$0.00	\$0.00	\$0.00	\$0.00	\$0.00	\$0.00	\$0.00	\$0.00
11 - Recursos Fiscales	\$0.00	\$0.00	\$0.00	\$0.00	\$0.00	\$0.00	\$0.00	\$0.00	\$0.00	\$0.00	\$0.00	\$0.00	\$0.00	\$0.00
9991 - 9991 DIVERSOS	\$0.00	\$0.00	\$0.00	\$0.00	\$0.00	\$0.00	\$0.00	\$0.00	\$0.00	\$0.00	\$0.00	\$0.00	\$0.00	\$0.00
11 - Recursos Fiscales	\$0.00	\$0.00	\$0.00	\$0.00	\$0.00	\$0.00	\$0.00	\$0.00	\$0.00	\$0.00	\$0.00	\$0.00	\$0.00	\$0.00
TOTAL TIPO DE GASTO	\$0.00	\$0.00	\$0.00	\$0.00	\$0.00	\$0.00	\$0.00	\$0.00	\$0.00	\$0.00	\$0.00	\$0.00	\$0.00	\$0.00

Divisor: Pesos
Tipo de gasto: Todos
Fuente de financiamiento: Todas

RAMO O DEPENDENCIA		Acumulados (CONAC)													
ENTIDAD FEDERATIVA		Presupuesto de Egresos Aprobado	Ampliaciones	Reducciones	Presupuesto Vigente	Compromiso	Presupuesto disponible para comprometer	Devengado	Compromisos sin devengar	Presupuesto vigente sin devengar	Ejercido	Devengado sin ejercer	Pagado	Ejercido sin pagar	Cuentas por pagar
TIPO DE GASTO	CONCEPTO	1	2	3	4	5	6-(4-5)	7	8-(5-7)	9-(4-7)	10	11-(7-10)	12	13-(10-12)	14-(7-12)
TOTAL ENTIDAD FEDERATIVA		\$1,435,304,131.40	\$1,138,051,144.83	\$1,071,430,556.03	\$2,106,988,472.26	\$1,802,186,114.73	\$337,793,298.15	\$1,698,653,366.04	\$2,252,748.87	\$340,238,266.92	\$1,837,279,881.31	\$31,174,484.76	\$1,748,500,214.96	\$48,375,687.25	\$101,153,182.90
TOTAL RAMO O DEPENDENCIA		\$1,435,304,131.40	\$1,138,051,144.83	\$1,071,430,556.03	\$2,106,988,472.26	\$1,802,186,114.73	\$337,793,298.15	\$1,698,653,366.04	\$2,252,748.87	\$340,238,266.92	\$1,837,279,881.31	\$31,174,484.76	\$1,748,500,214.96	\$48,375,687.25	\$101,153,182.90

ANEXO XV

Información Financiera que Hace Referencia la Ley de Disciplina Financiera de las Entidades Federativas y los Municipios al 31 de Diciembre 2018.

- 1.- Estado de Situación Financiera Detallado.
- 2.- Informe Analítico de la Deuda Publica y Otros Pasivos.
- 3.- Informe Analítico de Obligaciones Diferentes de Financiamientos.
- 4.- Balance Presupuestario.
- 5.- Estado Analítico de Ingresos Detallado.
- 6.- Estado Analítico del Ejercicio del Presupuesto de Egresos Detallado
 - (a) (Clasificación por Objeto del Gasto)
 - (b) (Clasificación Administrativa)
 - (c) (Clasificación Funcional)
 - (d) (Clasificación de Servicios Personales por Categoría)
- 7.- Proyecciones y Resultados de Ingresos y Egresos
 - (a) (Proyecciones de ingresos)
 - (b) (Proyecciones de Egresos)
 - (c) (Resultados de Ingresos)
 - (d) (Resultados de Egresos)
- 8.- Informe sobre Estudios Actuariales

ANEXO XV

1.- Estado de Situación Financiera Detallado.

MUNICIPIO DE SAN NICOLAS DE LOS GARZA NUEVO LEON

Estado de Situación Financiera Detallado- LDF

Al 31 de Diciembre de 2018 y al 31 de diciembre de 2017
(PESOS)

Concepto	2018	2017	Concepto	2018	2017
ACTIVO			PASIVO		
<i>Activo Circulante</i>			<i>Pasivo Circulante</i>		
Efectivo y Equivalentes	379,294,400.03	379,662,847.20	Cuentas por Pagar a Corto Plazo	209,377,975.49	365,120,116.29
Efectivo	247,210.91	312,200.00	Servicios Personales por Pagar a Corto Plazo	0	0
Bancos/Tesorería	378,967,087.84	379,240,647.99	Proveedores por Pagar a Corto Plazo	123,063,623.20	229,914,459.01
Bancos/Dependencias y Otros	0	0	Contratistas por Obras Públicas por Pagar a Corto Plazo	51,972,051.01	84,284,602.85
Inversiones Temporales (Hasta 3 meses)	80,101.28	109,999.21	Participaciones y Aportaciones por Pagar a Corto Plazo	0	0
Fondos con Afectación Específica	0	0	Transferencias Otorgadas por Pagar a Corto Plazo	0	0
Depósitos de Fondos de Terceros en Garantía y/o Administración	0	0	Intereses, Comisiones y Otros Gastos de la Deuda Pública por Pagar	0	0
Otros Efectivos y Equivalentes	0	0	Retenciones y Contribuciones por Pagar a Corto Plazo	7,589,183.08	8,419,248.85
Derechos a Recibir: Efectivo o Equivalentes	6,420,587.51	5,552,728.68	Devoluciones de la Ley de Ingresos por Pagar a Corto Plazo	0	0
Inversiones Financieras de Corto Plazo	0	0	Otras Cuentas por Pagar a Corto Plazo	26,753,118.20	42,501,805.58
Cuentas por Cobrar a Corto Plazo	0	0	Documentos por Pagar a Corto Plazo	0	0
Deudores Diversos por Cobrar a Corto Plazo	6,420,587.51	5,552,728.68	Documentos Comerciales por Pagar a Corto Plazo	0	0
Ingresos por Recuperar a Corto Plazo	0	0	Documentos con Contratistas por Obras Públicas por Pagar a Corto Plazo	0	0
Deudores por Anticipos de la Tesorería a Corto Plazo	0	0	Otros Documentos por Pagar a Corto Plazo	0	0
Préstamos Otorgados a Corto Plazo	0	0	Porción a Corto Plazo de la Deuda Pública a Largo Plazo	0	0
Otros Derechos a Recibir Efectivo o Equivalentes a Corto Plazo	0	0	Porción a Corto Plazo de la Deuda Pública	0	0
Derechos a Recibir: Bienes o Servicios	0	0	Porción a Corto Plazo de Arrendamiento Financiero	0	0
Anticipo a Proveedores por Adquisición de Bienes y Prestación	0	0	Títulos y Valores a Corto Plazo	0	0
Anticipo a Proveedores por Adquisición de Bienes Inmuebles y	0	0	Positivos Diferidos a Corto Plazo	0	0
Anticipo a Proveedores por Adquisición de Bienes Intangibles	0	0	Ingresos Cobrados por Adelantado a Corto Plazo	0	0
Anticipo a Contratistas por Obras Públicas a Corto Plazo	0	0	Intereses Cobrados por Adelantado a Corto Plazo	0	0
Otros Derechos a Recibir Bienes o Servicios a Corto Plazo	0	0	Otros Pasivos Diferidos a Corto Plazo	0	0
Inventarios	0	0	Fondos y Bienes de Terceros en Garantía y/o Administración a Corto Plazo	0	0
Inventario de Mercancías para Venta	0	0	Fondos en Garantía a Corto Plazo	0	0
Inventario de Mercancías Terminadas	0	0	Fondos en Administración a Corto Plazo	0	0
Inventario de Mercancías en Proceso de Elaboración	0	0	Fondos Contingentes a Corto Plazo	0	0
Inventario de Materias Primas, Materiales y Suministros para	0	0	Fondos de Fideicomisos, Mandatos y Contratos Análogos a Corto Plazo	0	0
Bienes en Tránsito	0	0	Otros Fondos de Terceros en Garantía y/o Administración a Corto Plazo	0	0
Almacenes	0	0	Valores y Bienes en Garantía a Corto Plazo	0	0
Estimación por Pérdida o Deterioro de Activos Circulantes	0	0	Provisiones a Corto Plazo	0	0
Estimaciones para Cuentas Incobrables por Derechos a Recibir	0	0	Provisión para Demandas y Juicios a Corto Plazo	0	0
Estimación por Deterioro de Inventarios	0	0	Provisión para Contingencias a Corto Plazo	0	0
Otros Activos Circulantes	0	0	Otras Provisiones a Corto Plazo	0	0
Valores en Garantía	0	0	Otros Pasivos a Corto Plazo	0	0
Bienes en Garantía (excluye depósitos de fondos)	0	0	Ingresos por Clasificar	0	0
Bienes Derivados de Embargos, Decomisos, Aseguramientos y	0	0	Recaudación por Participar	0	0

MUNICIPIO DE SAN NICOLAS DE LOS GARZA NUEVO LEON

Estado de Situación Financiera Detallado- LDF

Al 31 de Diciembre de 2018 y al 31 de diciembre de 2017
(PESOS)

Concepto	2018	2017	Concepto	2018	2017
Adquisición con Fondos de Terceros	0	0	Otros Pasivos Circulantes	0	0
Total de Activos Circulantes	385,714,987.54	385,215,575.88	Total de Pasivos Circulantes	209,377,975.49	365,170,116.29
Activo No Circulante			Activo No Circulante		
Inversiones Financieras a Largo Plazo	0	0	Cuentas por Pagar a Largo Plazo	0	0
Derechos a Recibir Efectivo o Equivalentes a Largo Plazo	0	0	Documentos por Pagar a Largo Plazo	0	0
Bienes Inmuebles, Infraestructura y Construcciones en Proceso	5,109,010,420.66	4,946,107,277.95	Deuda Pública a Largo Plazo	1,022,764,291.07	921,081,068.00
Bienes Muebles	229,471,798.57	163,921,745.35	Pasivos Diferidos a Largo Plazo	0	0
Activos Intangibles	25,700,543.30	5,412,417.35	Fondos y Bienes de Terceros en Garantía y/o en Administración a La	0	0
Depreciación, Deterioro y Amortización Acumulada de Bienes	-40,102,539.03	-25,017,095.92	Provisiones a Largo Plazo	0	0
Activos Diferidos	0	0	Total de Pasivos No Circulantes	1,022,764,291.07	921,081,068.00
Estimación por Pérdida o Deterioro de Activos no Circulantes	0	0	Total del Pasivo	1,232,142,266.56	1,286,201,184.29
Otros Activos no Circulantes	0	0	HACIENDA PÚBLICA/PATRIMONIO		
Total de Activos No Circulantes	5,324,080,213.50	5,090,424,344.73	Hacienda Pública/Patrimonio Contribuido	258,528.02	258,528.02
Total del Activo	5,709,795,211.04	5,475,639,920.61	Aportaciones	258,528.02	258,528.02
			Donaciones de Capital	0	0
			Actualización de la Hacienda Pública/Patrimonio	0	0
			Hacienda Pública/Patrimonio Generado	4,477,394,416.46	4,189,180,208.30
			Resultados del Ejercicio (Ahorro/ Desahorro)	471,072,995.50	651,490,638.89
			Resultados de Ejercicios Anteriores	2,493,590,520.52	1,842,099,881.63
			Revalúos	0	0
			Reservas	0	0
			Rectificaciones de Resultados de Ejercicios Anteriores	1,512,730,900.44	1,695,589,687.78
			Exceso o Insuficiencia en la Actualización de la Hacienda Pública/Po	-	-
			Resultado por Posición Monetaria	0	0
			Resultado por Tenencia de Activos no Monetarios	0	0
			Total Hacienda Pública/Patrimonio	4,477,652,944.48	4,189,438,736.32
			Total del Pasivo y Hacienda Pública/Patrimonio	5,709,795,211.04	5,475,639,920.61

ANEXO XV

2.-Informe Analítico de la Deuda Publica y Otros Pasivos.

MUNICIPIO DE SAN NICOLAS DE LOS GARZA, NUEVO LEON
Informe Analítico de la Deuda Pública y Otros Pasivos
Del 1° de enero al 31 de diciembre de 2018
(PESOS)

Denominación de la Deuda Pública y Otros Pasivos	Saldo al 31 de diciembre de 2017	Disposiciones del Periodo	Amortizaciones del Periodo	Revaluaciones, Reclasificaciones y Otros Ajustes	Saldo Final del Periodo	Pago de Intereses del Periodo	Pago de Comisiones y demás costos asociados durante el Periodo
<i>Deuda Pública</i>	921,081,068.00	0	6,396,568.93	108,079,792.07	1,022,764,291.14	41,024,329.49	-
<i>Corto Plazo</i>	0	0	0	0	0	0	0
<i>Instituciones de Crédito</i>	0	0	0	0	0	0	0
<i>Títulos y Valores</i>	0	0	0	0	0	0	0
<i>Arrendamientos Financieros</i>	0	0	0	0	0	0	0
<i>Largo Plazo</i>	921,081,068.00	0	6,396,568.93	108,079,792.07	1,022,764,291.14	41,024,329.49	-
<i>Instituciones de Crédito</i>	921,081,068.00	0.00	6,396,568.93	108,079,792.07	1,022,764,291.14	41,024,329.49	0.00
<i>Títulos y Valores</i>	0	0	0	0	0	0	0
<i>Arrendamientos Financieros</i>	0	0	0	0	0	0	0
<i>Otros Pasivos</i>	365,120,116.29	-	242,056,493.09	-	209,377,975.49	-	-
Total de la Deuda Pública y Otros Pasivos	1,286,201,184.29	-	248,453,062.02	108,079,792.07	1,232,142,266.63	41,024,329.49	-
<i>Deuda Contingente (informativo)</i>	0	0	0	0	0	0	0
<i>Deuda Contingente 1</i>	0	0	0	0	0	0	0
<i>Deuda Contingente 2</i>	0	0	0	0	0	0	0
<i>Deuda Contingente XX</i>	0	0	0	0	0	0	0
<i>Valor de Instrumentos Bono Cupón Cero (Informativo)</i>	0	0	0	0	0	0	0
<i>Instrumento Bono Cupón Cero 1</i>	0	0	0	0	0	0	0
<i>Instrumento Bono Cupón Cero 2</i>	0	0	0	0	0	0	0
<i>Instrumento Bono Cupón Cero XX</i>	0	0	0	0	0	0	0

Obligaciones a Corto Plazo	Monto Contratado	Plazo Pactado	Tasa de Interés	Comisiones y Costos Relacionados	Tasa Efectiva
<i>Obligaciones a Corto Plazo (informativo)</i>	0	0	0	0	0
<i>Crédito 1</i>	0	0	0	0	0
<i>Crédito 2</i>	0	0	0	0	0
<i>Crédito XX</i>	0	0	0	0	0

ANEXO XV

**3.-Informe Analítico de Obligaciones Diferentes de
Financiamientos.**

MUNICIPIO DE SAN NICOLAS DE LOS GARZA, NUEVO LEON
Informe Analítico de Obligaciones Diferentes de Financiamientos

Del 01 de Enero al 31 de diciembre de 2018

(PESOS)

Denominación de las Obligaciones Diferentes de Financiamiento	Fecha del Contrato	Fecha de inicio de operación del proyecto	Fecha de vencimiento	Monto de la inversión pactado	Monto promedio mensual del pago de la contraprestación	Monto promedio mensual del pago de la contraprestación correspondiente al pago de inversión	Monto pagado de la inversión al 31 de marzo de 2018	Hazo pactado	Monto pagado de la inversión actualizado al 31 de marzo de 2018	Saldo pendiente por pagar de la inversión al 31 de marzo de 2018
A. Asociaciones Público Privadas										
a) APP 1	-0-	-0-	-0-	-	-	-	-	-0-	-	-
b) APP 2	-0-	-0-	-0-	-	-	-	-	-0-	-	-
c) APP 3	-0-	-0-	-0-	-	-	-	-	-0-	-	-
d) APP XX	-0-	-0-	-0-	-	-	-	-	-0-	-	-
B. Otros Instrumentos										
a) Otro Instrumento 1	-0-	-0-	-0-	-	-	-	-	-0-	-	-
b) Otro Instrumento 2	-0-	-0-	-0-	-	-	-	-	-0-	-	-
c) Otro Instrumento 3	-0-	-0-	-0-	-	-	-	-	-0-	-	-
d) Otro Instrumento XX	-0-	-0-	-0-	-	-	-	-	-0-	-	-
Total de Obligaciones Diferentes de Financiamiento	-0-	-0-	-0-	-	-	-	-	-0-	-	-

ANEXO XV

4.-Balance Presupuestario.

MUNICIPIO DE SAN NICOLAS DE LOS GARZA, NUEVO LEON

Balance Presupuestario

Del 01 de Enero al 31 de Diciembre de 2018

(PESOS)

Concepto	Estimado/ Aprobado	Devengado	Recaudado/ Pagado
Ingresos Totales	1,626,306,133.48	1,995,958,385.13	1,995,958,385.13
<i>Ingresos de Libre Disposición</i>	1,306,844,232.69	1,651,199,018.49	1,651,199,018.49
<i>Transferencias Federales Etiquetadas</i>	319,461,900.79	344,759,366.64	344,759,366.64
<i>Financiamiento Neto</i>	-	-	-
Egresos Presupuestarios	1,563,844,776.47	-	1,668,744,512.74
<i>Gasto No Etiquetado (sin incluir Amortización de la Deuda Pública)</i>	1,414,594,776.47	-	1,300,565,776.50
<i>Gasto Etiquetado (sin incluir Amortización de la Deuda Pública)</i>	149,250,000.00	-	368,178,736.24
Remanentes del Ejercicio Anterior	379,350,647.20	379,047,189.12	379,047,189.12
<i>Remanentes de Ingresos de Libre Disposición aplicados en el periodo</i>	302,919,349.25	260,316,761.19	260,316,761.19
<i>Remanentes de Transferencias Federales Etiquetadas aplicados en el periodo</i>	76,431,297.95	118,730,427.93	118,730,427.93
Balance Presupuestario	441,812,004.21	2,375,005,574.25	706,261,061.51
<i>Balance Presupuestario sin Financiamiento Neto</i>	441,812,004.21	2,375,005,574.25	706,261,061.51
<i>Balance Presupuestario sin Financiamiento Neto y sin Remanentes del Ejercicio Anterior</i>	62,461,357.01	1,995,958,385.13	327,213,872.39

Concepto	Aprobado	Devengado	Pagado
<i>Intereses, Comisiones y Gastos de la Deuda</i>	43,828,307.88	-	41,024,329.49
<i>Intereses, Comisiones y Gastos de la Deuda con Gasto No Etiquetado</i>	-	-	-
<i>Intereses, Comisiones y Gastos de la Deuda con Gasto Etiquetado</i>	43,828,307.88	-	41,024,329.49
Balance Primario	106,289,664.89	1,995,958,385.13	368,238,201.88

Concepto	Estimado/ Aprobado	Devengado	Recaudado/ Pagado
Financiamiento	-	-	-
<i>Financiamiento con Fuente de Pago de Ingresos de Libre Disposición</i>	-	-	-
<i>Financiamiento con Fuente de Pago de Transferencias Federales etiquetadas</i>	-	-	-
<i>Amortización de la Deuda</i>	6,633,049.14	-	6,396,568.93
<i>Amortización de la Deuda Pública con Gasto No Etiquetado</i>	-	-	-
<i>Amortización de la Deuda Pública con Gasto Etiquetado</i>	6,633,049.14	-	6,396,568.93
Financiamiento Neto	6,633,049.14	-	6,396,568.93

Concepto	Estimado/ Aprobado	Devengado	Recaudado/ Pagado
<i>Ingresos de Libre Disposición</i>	1,306,844,232.69	1,651,199,018.49	1,651,199,018.49
<i>Financiamiento Neto con Fuente de Pago de Ingresos de Libre Disposición</i>	-	-	-
<i>Financiamiento con Fuente de Pago de Ingresos de Libre Disposición</i>	-	-	-
<i>Amortización de la Deuda Pública con Gasto No Etiquetado</i>	-	-	-
<i>Gasto No Etiquetado (sin incluir Amortización de la Deuda Pública)</i>	1,414,594,776.47	-	1,300,565,776.50
<i>Remanentes de Ingresos de Libre Disposición aplicados en el periodo</i>	302,919,349.25	260,316,761.19	260,316,761.19
<i>Balance Presupuestario de Recursos Disponibles</i>	195,168,805.47	1,911,515,779.68	610,950,003.18
<i>Balance Presupuestario de Recursos Disponibles sin Financiamiento Neto</i>	195,168,805.47	1,911,515,779.68	610,950,003.18

Concepto	Estimado/ Aprobado	Devengado	Recaudado/ Pagado
<i>Transferencias Federales Etiquetadas</i>	\$ 319,461,900.79	\$ 344,759,366.64	\$ 344,759,366.64
<i>Financiamiento Neto con Fuente de Pago de Transferencias Federales Etiquetadas</i>	-\$ 6,633,049.14	\$ -	-\$ 6,396,568.93
<i>Financiamiento con Fuente de Pago de Transferencias Federales etiquetadas</i>	\$ -	\$ -	\$ -
<i>Amortización de la Deuda Pública con Gasto Etiquetado</i>	\$ 6,633,049.14	\$ -	\$ 6,396,568.93
<i>Gasto Etiquetado (sin incluir Amortización de la Deuda Pública)</i>	\$ 149,250,000.00	\$ -	\$ 368,178,736.24
<i>Remanentes de Transferencias Federales Etiquetadas aplicados en el periodo</i>	\$ 76,431,297.95	\$ 118,730,427.93	\$ 118,730,427.93
<i>Balance Presupuestario de Recursos Etiquetados</i>	\$ 240,010,149.60	\$ 463,489,794.57	\$ 88,914,489.40
<i>Balance Presupuestario de Recursos Etiquetados sin Financiamiento Neto</i>	\$ 246,643,198.74	\$ 463,489,794.57	\$ 95,311,058.33

ANEXO XV

5.-Estado Analítico de Ingresos Detallado.

MUNICIPIO DE SAN NICOLAS DE LOS GARZA, NUEVO LEON
Estado Analítico de Ingresos Detallado
Del 1 de Enero al 31 de Diciembre de 2018.
(PESOS)

Concepto	Ingreso					Diferencia
	Estimado	Ampliaciones/ (Reducciones)	Modificado	Devengado	Recaudado	
Ingresos de Libre Disposición						
Impuestos	396,380,153.42	24,073,465.96	420,453,619.40	412,029,264.34	412,029,264.34	-15,649,110.92
Cuotas y Aportaciones de Seguridad Social	13,099,820.95	124,136.51	13,223,957.46	12,452,285.88	12,452,285.88	647,535.07
Contribuciones de Mejoras						
Derechos	46,446,446.18	2,572,203.87	49,018,650.05	60,859,941.77	60,859,941.77	-14,413,495.59
Productos	36,476,193.07	58,954,659.72	95,430,852.79	59,904,794.69	59,904,794.69	-21,428,601.62
Aprovechamientos	91,492,610.08	0.00	91,492,610.08	105,883,452.76	105,883,452.76	-14,380,842.68
Ingresos por Ventas de Bienes y Servicios						
Participaciones	589,667,816.90	10,615,564.37	600,283,381.27	584,346,826.47	584,346,826.47	5,320,990.43
Fondo General de Participaciones	427,173,405.33	-	427,173,405.33	423,194,605.85	423,194,605.85	3,978,799.48
Fondo de Fomento Municipal	58,325,786.09	-	58,325,786.09	59,750,034.51	59,750,034.51	-1,424,248.42
Fondo de Fiscalización y Recaudación	19,502,771.15	-	19,502,771.15	19,626,925.97	19,626,925.97	-124,154.82
Fondo de Compensación						
Fondo de Extracción de Hidrocarburos	1,381,254.73	-	1,381,254.73	1,632,238.16	1,632,238.16	-250,983.43
Impuesto Especial Sobre Producción y Servicios	17,419,680.84	-	17,419,680.84	15,534,916.91	15,534,916.91	1,884,763.93
0.136% de la Recaudación Federal Participable						
3.17% Sobre Extracción de Petróleo						
Gasolinas y Diésel	20,864,918.75	-	20,864,918.75	18,318,040.07	18,318,040.07	2,546,878.68
Fondo del Impuesto Sobre la Renta	45,000,000.00	10,615,564.37	55,615,564.37	46,290,065.00	46,290,065.00	-1,290,065.00
Fondo de Estabilización de los Ingresos de las Entidades Federativas						
Incentivos Derivados de la Colaboración Fiscal	15,351,588.53	-	15,351,588.53	16,946,610.61	16,946,610.61	-1,595,022.08
Tenencia o Uso de Vehículos						
Fondo de Compensación ISAN						
Impuesto Sobre Automóviles Nuevos	15,351,588.53	-	15,351,588.53	16,946,610.61	16,946,610.61	-1,595,022.08
Fondo de Compensación de Repesos-Intermedios						
Otros Incentivos Económicos						
Transferencias						
Convenios	115,929,603.58	442,157,229.82	558,086,833.40	398,775,841.97	398,775,841.97	-282,846,238.39
Otros Convenios y Subsidios	115,929,603.58	442,157,229.82	558,086,833.40	398,775,841.97	398,775,841.97	-282,846,238.39
Otros Ingresos de Libre Disposición						
Participaciones en Ingresos Locales						
Otros Ingresos de Libre Disposición						
Total de Ingresos de Libre Disposición	1,306,844,232.71	499,772,794.18	1,806,617,026.88	1,651,199,018.49	1,651,199,018.49	-344,354,785.78
Ingresos Excedentes de Ingresos de Libre Disposición						
Transferencias Federales Etiquetadas						
Aportaciones	264,461,900.79	18,035,805.21	282,497,706.00	282,497,706.32	282,497,706.32	-18,035,805.53
Fondo de Aportaciones para la Nómina Educativa y Gasto Operativo						
Fondo de Aportaciones para los Servicios de Salud						
Fondo de Aportaciones para la Infraestructura Social	20,670,166.94	835,376.16	21,505,543.00	21,505,543.40	21,505,543.40	-835,376.56
Fondo de Aportaciones para el Fortalecimiento de los Municipios y de las Demarcaciones Territoriales del Distrito Federal	243,791,733.95	17,200,429.05	260,992,163.00	260,992,162.92	260,992,162.92	-17,200,428.97
Fondo de Aportaciones Múltiples						
Fondo de Aportaciones para la Educación Tecnológica y de Adultos						
						0.00

Concepto	Ingreso					Diferencia
	Estimado	Ampliaciones/ (Reducciones)	Modificado	Devengado	Recaudado	
Fondo de Aportaciones para la Seguridad Pública de los Estados y del Distrito Federal	-	-	-	-	-	0.00
Fondo de Aportaciones para el Fortalecimiento de las Entidades Federativas	-	-	-	-	-	0.00
Convenios	55,000,000.00	45,774,680.00	100,774,680.00	62,261,660.32	62,261,660.32	-7,261,660.32
Convenios de Protección Social en Salud	-	-	-	-	-	0.00
Convenios de Descentralización	-	-	-	-	-	0.00
Convenios de Reasignación	-	-	-	-	-	0.00
Otros Convenios y Subsidios	55,000,000.00	45,774,680.00	100,774,680.00	62,261,660.32	62,261,660.32	-7,261,660.32
Fondos Distintos de Aportaciones	-	-	-	-	-	0.00
Fondo para Entidades Federativas y Municipios Productores de Hidrocarburos	-	-	-	-	-	0.00
Fondo Minero	-	-	-	-	-	0.00
Transferencias, Subsidios y Subvenciones, y Pensiones y Jubilaciones	-	-	-	-	-	0.00
Otras Transferencias Federales Etiquetadas	-	-	-	-	-	0.00
Total de Transferencias Federales Etiquetadas	319,461,900.79	63,810,485.21	383,272,386.00	344,759,366.64	344,759,366.64	-35,237,465.85
Ingresos Derivados de Financiamientos	-	-	-	-	-	0.00
Ingresos Derivados de Financiamientos	-	-	-	-	-	0.00
Total de Ingresos	1,626,306,133.49	563,583,279.39	2,189,889,412.88	1,995,958,385.13	1,995,958,385.13	369,652,251.64
Datos Informativos						
1. Ingresos Derivados de Financiamientos con Fuente de Pago de Ingresos de Libre Disposición	-	-	-	-	-	-
2. Ingresos Derivados de Financiamientos con Fuente de Pago de Transferencias Federales Etiquetadas	-	-	-	-	-	-
3. Ingresos Derivados de Financiamientos (3 = 1 + 2)	-	-	-	-	-	-

ANEXO XV

6.-Estado Analítico del Ejercicio del Presupuesto de Egresos Detallado

(a) (Clasificación por Objeto del Gasto)

MUNICIPIO DE SAN NICOLAS DE LOS GARZA, NUEVO LEON
Estado Analítico del Ejercicio del Presupuesto de Egresos Detallado
Clasificación por Objeto del Gasto (Capítulo y Concepto)
Del 1 de Enero al 31 de Diciembre de 2018
(PESOS).

Concepto	Egresos					Subtervicio
	Aprobado	Ampliaciones/ (Reducciones)	Modificado	Devengado	Pagado	
1. Gasto No Etiquetado						
 Servicios Personales						
Remuneraciones al Personal de Carácter Permanente	\$ 1,426,594,776.47	\$ 315,223,100.67	\$ 1,741,817,877.14	\$ -	\$ 1,332,900,579.41	\$ 1,741,817,877.14
Remuneraciones al Personal de Carácter Transitorio	\$ 529,887,254.41	\$ 7,001,465.41	\$ 536,888,719.82	\$ -	\$ 496,553,598.52	\$ 536,888,719.82
Remuneraciones Adicionales y Especiales	\$ 370,220,864.67	\$ 921,833.85	\$ 369,299,030.82	\$ -	\$ 343,540,201.69	\$ 369,299,030.82
Seguridad Social	\$ 87,608,448.19	\$ 1,213,925.08	\$ 86,394,523.11	\$ -	\$ 79,898,165.58	\$ 86,394,523.11
Otras Prestaciones Sociales y Económicas	\$ 60,293,854.64	\$ 3,559,879.96	\$ 3,559,879.96	\$ -	\$ 3,559,879.96	\$ 3,559,879.96
Previsiones	\$ -	\$ 4,084,576.34	\$ 56,209,278.30	\$ -	\$ 49,366,469.64	\$ 56,209,278.30
Pago de Estímulos a Servidores Públicos	\$ 11,764,086.91	\$ 9,661,920.72	\$ 21,426,007.63	\$ -	\$ -	\$ -
Materiales y Suministros	\$ 203,203,763.01	\$ 7,451,037.18	\$ 195,752,725.83	\$ -	\$ 136,775,780.80	\$ 195,752,725.83
Materiales de Administración, Emisión de Documentos y Artículos Oficiales	\$ 8,495,450.91	\$ 1,942,822.66	\$ 10,438,273.57	\$ -	\$ 5,603,781.94	\$ 10,438,273.57
Alimentos y Utensilios	\$ 4,041,893.52	\$ 358,304.56	\$ 3,683,588.96	\$ -	\$ 2,967,370.82	\$ 3,683,588.96
Materias Primas y Materiales de Producción y Comercialización	\$ 89,852,845.95	\$ 18,496,529.23	\$ 71,356,316.72	\$ -	\$ -	\$ -
Materiales y Artículos de Construcción y de Reparación	\$ 19,508,500.06	\$ 83,567.99	\$ 19,424,932.07	\$ -	\$ 35,165,787.02	\$ 71,356,316.72
Productos Químicos, Farmacéuticos y de Laboratorio	\$ 63,178,075.92	\$ 7,551,272.94	\$ 70,729,348.86	\$ -	\$ 18,010,699.80	\$ 19,424,932.07
Combustibles, Lubrificantes y Aditivos	\$ 5,580,000.00	\$ 462,082.10	\$ 5,117,917.90	\$ -	\$ 62,981,574.74	\$ 70,729,348.86
Vestuario, Blancos, Prendas de Protección y Artículos Deportivos	\$ -	\$ -	\$ -	\$ -	\$ 3,110,249.60	\$ -
Materiales y Suministros Para Seguridad	\$ -	\$ -	\$ -	\$ -	\$ -	\$ 5,117,917.90
Herramientas, Refacciones y Accesorios Menores	\$ 12,546,996.65	\$ 2,455,351.10	\$ 15,002,347.75	\$ -	\$ 8,936,316.88	\$ 15,002,347.75
Servicios Generales	\$ 418,526,449.95	\$ 67,480,495.03	\$ 351,045,954.92	\$ -	\$ 237,226,965.98	\$ 351,045,954.92
Servicios Básicos	\$ 34,469,864.27	\$ 16,015,299.09	\$ 50,485,163.36	\$ -	\$ 21,978,784.10	\$ 50,485,163.36
Servicios de Arrendamiento	\$ 13,056,623.77	\$ 876,216.49	\$ 13,932,840.26	\$ -	\$ 10,084,881.93	\$ 13,932,840.26
Servicios Profesionales, Científicos, Técnicos y Otros Servicios	\$ 52,768,264.60	\$ 16,200,793.43	\$ 68,969,058.03	\$ -	\$ 57,283,868.92	\$ 68,969,058.03
Servicios Financieros, Bancarios y Comerciales	\$ 11,500,000.01	\$ 20,936,399.37	\$ 32,436,399.38	\$ -	\$ 14,816,834.17	\$ 32,436,399.38
Servicios de Instalación, Reparación, Mantenimiento y Conservación	\$ 230,364,140.20	\$ 107,475,862.14	\$ 122,888,278.06	\$ -	\$ 90,768,127.84	\$ 122,888,278.06
Servicios de Comunicación Social y Publicidad	\$ 18,270,000.01	\$ 25,168.56	\$ 18,244,831.45	\$ -	\$ 13,393,395.20	\$ 18,244,831.45
Servicios de Traslado y Viáticos	\$ 282,000.08	\$ 171,655.69	\$ 453,655.77	\$ -	\$ 315,004.14	\$ 453,655.77
Servicios Oficiales	\$ 31,778,952.03	\$ 13,288,042.34	\$ 18,490,909.69	\$ -	\$ 10,217,472.71	\$ 18,490,909.69
Otros Servicios Generales	\$ 26,036,604.98	\$ 891,786.06	\$ 25,144,818.92	\$ -	\$ 18,368,596.97	\$ 25,144,818.92
Transferencias, Asignaciones, Subsidios y Otras Ayudas	\$ 176,384,868.98	\$ 14,285,564.37	\$ 190,670,433.35	\$ -	\$ 176,424,637.41	\$ 190,670,433.35
Transferencias Internas y Asignaciones al Sector Público	\$ 1,900,000.00	\$ 14,615,564.35	\$ 16,515,564.35	\$ -	\$ 15,015,564.35	\$ 16,515,564.35
Transferencias al Resto del Sector Público	\$ -	\$ -	\$ -	\$ -	\$ -	\$ -
Subsidios y Subvenciones	\$ -	\$ -	\$ -	\$ -	\$ -	\$ -
Ayudas Sociales	\$ 32,527,154.56	\$ 228,796.68	\$ 32,298,357.88	\$ -	\$ 27,459,632.62	\$ 32,298,357.88
Pensiones y Jubilaciones	\$ 141,957,714.42	\$ 101,203.30	\$ 141,856,511.12	\$ -	\$ 133,949,440.44	\$ 141,856,511.12
Transferencias a Fideicomisos, Mandatos y Otros Análogos	\$ -	\$ -	\$ -	\$ -	\$ -	\$ -
Transferencias a la Seguridad Social	\$ -	\$ -	\$ -	\$ -	\$ -	\$ -
Donativos	\$ -	\$ -	\$ -	\$ -	\$ -	\$ -
Transferencias al Exterior	\$ -	\$ -	\$ -	\$ -	\$ -	\$ -
Bienes Muebles, Inmuebles e Intangibles	\$ 16,161,975.64	\$ 128,088,152.37	\$ 144,250,128.01	\$ -	\$ 101,892,202.20	\$ 144,250,128.01
Mobiliario y Equipo de Administración	\$ 6,349,999.64	\$ 25,108,378.64	\$ 31,458,378.28	\$ -	\$ 30,096,332.46	\$ 31,458,378.28
Mobiliario y Equipo Educativo y Recreativo	\$ 699,999.96	\$ 2,575,765.60	\$ 3,275,765.56	\$ -	\$ 2,089,160.00	\$ 3,275,765.56
Equipo e Instrumental Médico y de Laboratorio	\$ -	\$ 51,384.00	\$ 51,384.00	\$ -	\$ 51,384.00	\$ 51,384.00
Vehículos y Equipo de Transporte	\$ 6,300,000.00	\$ 47,169,542.14	\$ 53,469,542.14	\$ -	\$ 35,941,289.45	\$ 53,469,542.14
Equipo de Defensa y Seguridad	\$ -	\$ -	\$ -	\$ -	\$ -	\$ -
Maquinaria, Otros Equipos y Herramientas	\$ 935,000.00	\$ 23,720,757.84	\$ 24,655,757.84	\$ -	\$ 4,221,881.92	\$ 24,655,757.84

MUNICIPIO DE SAN NICOLAS DE LOS GARZA, NUEVO LEON
 Estado Analítico del Ejercicio del Presupuesto de Egresos Detallado
 Clasificación por Objeto del Gasto (Capítulo y Concepto)
 Del 1 de Enero al 31 de Diciembre de 2018
 (PESOS)

Concepto	Egresos					Subejercicio
	Aprobada	Ampliaciones/ (Reducciones)	Modificado	Devengado	Pagado	
Activos Biológicos	\$ -	\$ -	\$ -	\$ -	\$ -	\$ -
Bienes Inmuebles	\$ -	\$ 11,000,000.00	\$ 11,000,000.00	\$ -	\$ 10,365,962.00	\$ 11,000,000.00
Activos Intangibles	\$ 1,876,976.04	\$ 18,462,324.15	\$ 20,339,300.19	\$ -	\$ 19,126,192.62	\$ 20,339,300.19
Inversión Pública	\$ 70,430,464.48	\$ 217,140,312.88	\$ 287,570,777.36	\$ -	\$ 151,692,591.59	\$ 287,570,777.36
Obra Pública en Bienes de Dominio Público	\$ 70,430,464.48	\$ 208,428,034.15	\$ 278,858,498.63	\$ -	\$ 145,576,878.47	\$ 278,858,498.63
Obra Pública en Bienes Propios	\$ -	\$ 8,712,278.73	\$ 8,712,278.73	\$ -	\$ 6,115,713.12	\$ 8,712,278.73
Proyectos Productivos y Acciones de Fomento	\$ -	\$ -	\$ -	\$ -	\$ -	\$ -
Inversiones Financieras y Otras Provisiones	\$ -	\$ -	\$ -	\$ -	\$ -	\$ -
Inversiones Para el Fomento de Actividades Productivas	\$ -	\$ -	\$ -	\$ -	\$ -	\$ -
Acciones y Participaciones de Capital	\$ -	\$ -	\$ -	\$ -	\$ -	\$ -
Compra de Títulos y Valores	\$ -	\$ -	\$ -	\$ -	\$ -	\$ -
Concesión de Préstamos	\$ -	\$ -	\$ -	\$ -	\$ -	\$ -
Inversiones en Fideicomisos, Mandatos y Otros Análogos	\$ -	\$ -	\$ -	\$ -	\$ -	\$ -
Fideicomiso de Desastres Naturales (Informativo)	\$ -	\$ -	\$ -	\$ -	\$ -	\$ -
Otras Inversiones Financieras	\$ -	\$ -	\$ -	\$ -	\$ -	\$ -
Provisiones para Contingencias y Otras Erogaciones Especial	\$ -	\$ -	\$ -	\$ -	\$ -	\$ -
Participaciones y Aportaciones	\$ -	\$ -	\$ -	\$ -	\$ -	\$ -
Participaciones	\$ -	\$ -	\$ -	\$ -	\$ -	\$ -
Aportaciones	\$ -	\$ -	\$ -	\$ -	\$ -	\$ -
Convenios	\$ -	\$ -	\$ -	\$ -	\$ -	\$ -
Deuda Pública	\$ 12,000,000.00	\$ 23,639,137.85	\$ 35,639,137.85	\$ -	\$ 32,334,802.91	\$ 35,639,137.85
Amortización de la Deuda Pública	\$ -	\$ -	\$ -	\$ -	\$ -	\$ -
Intereses de la Deuda Pública	\$ -	\$ -	\$ -	\$ -	\$ -	\$ -
Comisiones de la Deuda Pública	\$ -	\$ -	\$ -	\$ -	\$ -	\$ -
Gastos de la Deuda Pública	\$ -	\$ -	\$ -	\$ -	\$ -	\$ -
Costo por Coberturas	\$ -	\$ -	\$ -	\$ -	\$ -	\$ -
Apoyos Financieros	\$ -	\$ -	\$ -	\$ -	\$ -	\$ -
Adeudos de Ejercicios Fiscales Anteriores (ADEFAS)	\$ 12,000,000.00	\$ 23,639,137.85	\$ 35,639,137.85	\$ -	\$ 32,334,802.91	\$ 35,639,137.85
Gasto Etiquetado	\$ 199,711,357.02	\$ 248,360,178.72	\$ 448,071,535.74	\$ -	\$ 415,599,634.66	\$ 448,071,535.74
Servicios Personales	\$ -	\$ -	\$ -	\$ -	\$ -	\$ -
Remuneraciones al Personal de Carácter Permanente	\$ -	\$ -	\$ -	\$ -	\$ -	\$ -
Remuneraciones al Personal de Carácter Transitorio	\$ -	\$ -	\$ -	\$ -	\$ -	\$ -
Remuneraciones Adicionales y Especiales	\$ -	\$ -	\$ -	\$ -	\$ -	\$ -
Seguridad Social	\$ -	\$ -	\$ -	\$ -	\$ -	\$ -
Otras Prestaciones Sociales y Económicas	\$ -	\$ -	\$ -	\$ -	\$ -	\$ -
Previsiones	\$ -	\$ -	\$ -	\$ -	\$ -	\$ -
Pago de Estímulos a Servidores Públicos	\$ -	\$ -	\$ -	\$ -	\$ -	\$ -
Materiales y Suministros	\$ -	\$ 30,383,473.15	\$ 30,383,473.15	\$ -	\$ 30,383,473.15	\$ 30,383,473.15
Materiales de Administración, Emisión de Documentos y Artículos Oficiales	\$ -	\$ 30,000.00	\$ 30,000.00	\$ -	\$ 30,000.00	\$ 30,000.00
Alimentos y Utensilios	\$ -	\$ -	\$ -	\$ -	\$ -	\$ -
Materias Primas y Materiales de Producción y Comercializac	\$ -	\$ -	\$ -	\$ -	\$ -	\$ -
Materiales y Artículos de Construcción y de Reparación	\$ -	\$ 11,204,118.36	\$ 11,204,118.36	\$ -	\$ 11,204,118.36	\$ 11,204,118.36
Productos Químicos, Farmacéuticos y de Laboratorio	\$ -	\$ -	\$ -	\$ -	\$ -	\$ -
Combustibles, Lubrificantes y Aditivos	\$ -	\$ 13,172,112.19	\$ 13,172,112.19	\$ -	\$ 13,172,112.19	\$ 13,172,112.19
Vestuario, Blancos, Prendas de Protección y Artículos Depor	\$ -	\$ -	\$ -	\$ -	\$ -	\$ -
Materiales y Suministros Para Seguridad	\$ -	\$ 5,977,242.60	\$ 5,977,242.60	\$ -	\$ 5,977,242.60	\$ 5,977,242.60
Herramientas, Refacciones y Accesorios Menores	\$ -	\$ -	\$ -	\$ -	\$ -	\$ -

MUNICIPIO DE SAN NICOLAS DE LOS GARZA, NUEVO LEON
Estado Analítico del Ejercicio del Presupuesto de Egresos Detallado
Clasificación por Objeto del Gasto (Capítulo Y Concepto)
Del 1 de Enero al 31 de Diciembre de 2018
(PISOS)

Concepto	Egresos					Subejercicio
	Aprobado	Ampliaciones/ (Reducciones)	Modificado	Devengado	Pagado	
Servicios Generales	\$ 108,000,000.00	\$ 58,662,802.54	\$ 166,662,802.54	\$ -	\$ 166,226,794.30	\$ 166,662,802.54
Servicios Básicos	\$ 24,800,000.00	\$ 43,463,667.95	\$ 68,263,667.95	\$ -	\$ 68,263,667.95	\$ 68,263,667.95
Servicios de Arrendamiento	\$ -	\$ -	\$ -	\$ -	\$ -	\$ -
Servicios Profesionales, Científicos, Técnicos y Otros Servicio	\$ -	\$ 6,197,837.14	\$ 6,197,837.14	\$ -	\$ 5,761,828.90	\$ 6,197,837.14
Servicios Financieros, Bancarios y Comerciales	\$ -	\$ -	\$ -	\$ -	\$ -	\$ -
Servicios de Instalación, Reparación, Mantenimiento y	\$ -	\$ -	\$ -	\$ -	\$ -	\$ -
Conservación	\$ 83,200,000.00	\$ 9,001,297.45	\$ 92,201,297.45	\$ -	\$ 92,201,297.45	\$ 92,201,297.45
Servicios de Comunicación Social y Publicidad	\$ -	\$ -	\$ -	\$ -	\$ -	\$ -
Servicios de Traslado y Viáticos	\$ -	\$ -	\$ -	\$ -	\$ -	\$ -
Servicios Oficiales	\$ -	\$ -	\$ -	\$ -	\$ -	\$ -
Otros Servicios Generales	\$ -	\$ -	\$ -	\$ -	\$ -	\$ -
Transferencias, Asignaciones, Subsidios y Otras Ayudas	\$ -	\$ -	\$ -	\$ -	\$ -	\$ -
Transferencias Internas y Asignaciones al Sector Público	\$ -	\$ -	\$ -	\$ -	\$ -	\$ -
Transferencias al Resto del Sector Público	\$ -	\$ -	\$ -	\$ -	\$ -	\$ -
Subsidios y Subvenciones	\$ -	\$ -	\$ -	\$ -	\$ -	\$ -
Ayudas Sociales	\$ -	\$ -	\$ -	\$ -	\$ -	\$ -
Pensiones y Jubilaciones	\$ -	\$ -	\$ -	\$ -	\$ -	\$ -
Transferencias a Fideicomisos, Mandatos y Otros Análogos	\$ -	\$ -	\$ -	\$ -	\$ -	\$ -
Transferencias a la Seguridad Social	\$ -	\$ -	\$ -	\$ -	\$ -	\$ -
Donativos	\$ -	\$ -	\$ -	\$ -	\$ -	\$ -
Transferencias al Exterior	\$ -	\$ 3,112,710.49	\$ 3,112,710.49	\$ -	\$ 3,112,710.49	\$ 3,112,710.49
Bienes Muebles, Inmuebles e Intangibles	\$ -	\$ -	\$ -	\$ -	\$ -	\$ -
Mobiliario y Equipo de Administración	\$ -	\$ -	\$ -	\$ -	\$ -	\$ -
Mobiliario y Equipo Educativo y Recreativo	\$ -	\$ -	\$ -	\$ -	\$ -	\$ -
Equipo e Instrumental Médico y de Laboratorio	\$ -	\$ -	\$ -	\$ -	\$ -	\$ -
Vehículos y Equipo de Transporte	\$ -	\$ 3,112,710.49	\$ 3,112,710.49	\$ -	\$ 3,112,710.49	\$ 3,112,710.49
Equipo de Defensa y Seguridad	\$ -	\$ -	\$ -	\$ -	\$ -	\$ -
Maquinaria, Otros Equipos y Herramientas	\$ -	\$ -	\$ -	\$ -	\$ -	\$ -
Activos Biológicos	\$ -	\$ -	\$ -	\$ -	\$ -	\$ -
Bienes Inmuebles	\$ -	\$ -	\$ -	\$ -	\$ -	\$ -
Activos Intangibles	\$ -	\$ -	\$ -	\$ -	\$ -	\$ -
Inversión Pública	\$ 41,250,000.00	\$ 159,241,651.14	\$ 200,491,651.14	\$ -	\$ 168,455,758.30	\$ 200,491,651.14
Obra Pública en Bienes de Dominio Público	\$ 41,250,000.00	\$ 104,773,714.22	\$ 146,023,714.22	\$ -	\$ 123,732,501.14	\$ 146,023,714.22
Obra Pública en Bienes Propios	\$ -	\$ -	\$ -	\$ -	\$ -	\$ -
Proyectos Productivos y Acciones de Fomento	\$ -	\$ 54,467,936.92	\$ 54,467,936.92	\$ -	\$ 44,723,257.16	\$ 54,467,936.92
Inversiones Financieras y Otras Provisiones	\$ -	\$ -	\$ -	\$ -	\$ -	\$ -
Inversiones Para el Fomento de Actividades Productivas	\$ -	\$ -	\$ -	\$ -	\$ -	\$ -
Acciones y Participaciones de Capital	\$ -	\$ -	\$ -	\$ -	\$ -	\$ -
Compra de Títulos y Valores	\$ -	\$ -	\$ -	\$ -	\$ -	\$ -
Concesión de Préstamos	\$ -	\$ -	\$ -	\$ -	\$ -	\$ -
Inversiones en Fideicomisos, Mandatos y Otros Análogos	\$ -	\$ -	\$ -	\$ -	\$ -	\$ -
Fideicomiso de Desastres Naturales (Informal)	\$ -	\$ -	\$ -	\$ -	\$ -	\$ -
Otras Inversiones Financieras	\$ -	\$ -	\$ -	\$ -	\$ -	\$ -
Provisiones para Contingencias y Otras Erogaciones Especial	\$ -	\$ -	\$ -	\$ -	\$ -	\$ -
Participaciones y Aportaciones	\$ -	\$ -	\$ -	\$ -	\$ -	\$ -
Participaciones	\$ -	\$ -	\$ -	\$ -	\$ -	\$ -
Aportaciones	\$ -	\$ -	\$ -	\$ -	\$ -	\$ -
Convenios	\$ -	\$ -	\$ -	\$ -	\$ -	\$ -

MUNICIPIO DE SAN NICOLAS DE LOS GARZA, NUEVO LEON
 Estado Analítico del Ejercicio del Presupuesto de Egresos Detallado
 Clasificación por Objeto del Gasto (Capítulo y Concepto)
 Del 1 de Enero al 31 de Diciembre de 2018
 (PE505)

Concepto	Egresos					Subejercicio
	Aprobado	Ampliaciones/ (Reducciones)	Modificación	Devolución	Pagado	
Deuda Pública	\$ 50,461,357.02	\$ 3,040,458.60	\$ 47,420,898.42	\$ -	\$ 47,420,898.42	\$ 47,420,898.42
Amortización de la Deuda Pública	\$ 6,633,049.14	\$ 236,480.21	\$ 6,396,568.93	\$ -	\$ 6,396,568.93	\$ 6,396,568.93
Intereses de la Deuda Pública	\$ 43,828,307.88	\$ 2,803,978.39	\$ 41,024,329.49	\$ -	\$ 41,024,329.49	\$ 41,024,329.49
Comisiones de la Deuda Pública	\$ -	\$ -	\$ -	\$ -	\$ -	\$ -
Gastos de la Deuda Pública	\$ -	\$ -	\$ -	\$ -	\$ -	\$ -
Costo por Coberturas	\$ -	\$ -	\$ -	\$ -	\$ -	\$ -
Apoyos Financieros	\$ -	\$ -	\$ -	\$ -	\$ -	\$ -
Adeudos de Ejercicios Fiscales Anteriores (ADEFAS)	\$ -	\$ -	\$ -	\$ -	\$ -	\$ -
Total de Egresos	\$ 1,626,306,133.49	\$ 563,583,279.39	\$ 2,189,889,412.88	\$ -	\$ 1,748,500,214.07	\$ 2,189,889,412.88

\$ 1,668,744,512.74

ANEXO XV

6.-Estado Analítico del Ejercicio del Presupuesto de Egresos Detallado

(b) (Clasificación Administrativa)

MUNICIPIO DE SAN NICOLAS DE LOS GARZA, NUEVO LEON
Estado Analítico del Ejercicio del Presupuesto de Egresos Detallado - LDF
Clasificación Administrativa
Del 1 de Enero al 31 de Diciembre de 2018
(PESOS)

Concepto	Egresos					Subejercicio
	Aprobado (d)	Ampliaciones/ -	Modificado	Devengado	Pagado	
I. Gasto No Etiquetado	1,369,356,634.15	274,701,319.82	1,644,057,953.97	-	1,339,514,773.81	1,644,057,953.97
A. OBRA PUBLICA	20,579,833.16	158,374,842.94	178,954,676.10	-	147,450,607.91	178,954,676.10
B. RAMO 33	-	-	-	-	-	-
C. OTROS EGRESOS	13,900,000.00	29,802,643.87	43,702,643.87	-	41,636,374.30	43,702,643.87
D. CABILDO	14,134,827.11	491,033.19	13,642,293.92	-	12,771,240.80	13,642,293.92
E. SECRETARIA DE AYUNTAMIENTO	40,284,026.70	5,897,942.10	46,181,968.80	-	36,298,298.16	46,181,968.80
F. SECRETARIA DE FINANZAS Y TESORERIA	92,628,255.84	75,005,150.05	167,633,405.89	-	143,906,178.75	167,633,405.89
G. DIRECCION GENERAL DEL DESARROLLO INTEGRAL DE LA FAMILIA	41,696,174.45	9,542,572.68	32,153,601.77	-	26,267,977.08	32,153,601.77
H. CONTRALORIA MUNICIPAL	28,384,779.10	20,111,248.74	48,493,677.84	-	45,007,080.31	48,493,677.84
I. SECRETARIA DE OBRAS PUBLICAS, DES. URBANO Y MED. AMBIENTE	17,095,944.86	1,670,896.09	18,766,840.95	-	14,908,875.72	18,766,840.95
J. SECRETARIA DE DESARROLLO HUMANO	65,756,465.21	16,168,318.11	49,588,147.10	-	39,517,076.89	49,588,147.10
K. SECRETARIA DE SERVICIOS PUBLICOS	436,354,984.65	67,417,781.51	368,937,203.14	-	263,412,807.29	368,937,203.14
L. SECRETARIA DE SEGURIDAD	339,601,938.57	35,142,116.13	374,744,054.70	-	301,311,614.05	374,744,054.70
M. SECRETARIA TECNICA	-	3,402,864.79	3,402,864.79	-	2,957,221.19	3,402,864.79
N. PREVISION SOCIAL	183,142,457.78	6,877,843.04	190,015,834.82	-	178,458,893.06	190,015,834.82
O. SECRETARIA DE PARTICIPACION CIUDADANA	34,681,394.78	10,087,050.72	24,602,660.06	-	17,936,897.36	24,602,660.06
O. STAFF	12,976,040.90	219,789.59	13,195,830.49	-	11,103,192.30	13,195,830.49
P. DIRECCION GENERAL DE SALUD	28,139,511.04	4,136,362.59	32,275,873.63	-	28,751,985.15	32,275,873.63
Q. SECRETARIA DE CULTURA	-	12,071,279.57	12,071,279.57	-	8,213,290.72	12,071,279.57
R. SECRETARIA DE MOVILIDAD	-	10,963,964.76	10,963,964.76	-	8,704,464.22	10,963,964.76
S. DIRECCION GENERAL DE DESARROLLO	-	12,650,561.36	12,650,561.36	-	9,349,573.74	12,650,561.36
T. PREIDENCIA MUNICIPAL	-	2,080,570.41	2,080,570.41	-	1,551,124.81	2,080,570.41
II. Gasto Etiquetado	256,949,499.34	288,881,959.57	545,831,458.91	-	408,985,440.25	545,831,458.91
A. OBRA PUBLICA	70,430,464.48	217,140,312.88	287,570,777.36	-	151,692,591.59	287,570,777.36
B. RAMO 33	71,131,523.86	64,158,111.56	135,289,635.42	-	134,757,810.77	135,289,635.42
C. OTROS EGRESOS	-	-	-	-	-	-
D. CABILDO	-	-	-	-	-	-
E. SECRETARIA DE AYUNTAMIENTO	-	-	-	-	-	-
F. SECRETARIA DE FINANZAS Y TESORERIA	-	-	-	-	-	-
G. DIRECCION GENERAL DEL DESARROLLO INTEGRAL DE LA FAMILIA	-	-	-	-	-	-
H. CONTRALORIA MUNICIPAL	-	-	-	-	-	-
I. SECRETARIA DE OBRAS PUBLICAS, DES. URBANO Y MED. AMBIENTE	-	-	-	-	-	-
J. SECRETARIA DE DESARROLLO HUMANO	115,387,511.00	20,906,367.29	94,481,143.71	-	94,481,143.71	94,481,143.71
K. SECRETARIA DE SERVICIOS PUBLICOS	-	28,489,902.42	28,489,902.42	-	28,053,894.18	28,489,902.42
L. SECRETARIA DE SEGURIDAD	-	-	-	-	-	-
M. PREVISION SOCIAL	-	-	-	-	-	-
N. SECRETARIA DE PARTICIPACION CIUDADANA	-	-	-	-	-	-
N. STAFF	-	-	-	-	-	-
O. DIRECCION GENERAL DE SALUD	1,626,306,133.49	563,583,279.39	2,189,889,412.88	-	1,748,500,214.06	2,189,889,412.88
III. Total de Egresos (III = I + II)						

ANEXO XV

6.-Estado Analítico del Ejercicio del Presupuesto de Egresos Detallado

(c) (Clasificación Funcional)

MUNICIPIO DE SAN NICOLAS DE LOS GARZA, NUEVO LEON
 Estado Analítico del Ejercicio del Presupuesto de Egresos Detallado – LDF
 Clasificación Funcional (Finalidad y Función)
 Del 1 de Enero al 31 de Diciembre de 2018
 (PESOS)

Concepto	Egresos					
	Aprobado	Ampliaciones/ (Reducciones)	Modificado	Devengado	Pagado	Subejercicio
Gasto No Etiquetado						
Gobierno	1,575,844,776.47	538,627,736.28	2,114,472,512.75	-	1,673,519,322.17	2,114,472,512.75
Legislación	754,850,705.84	147,156,184.10	902,006,889.94	-	760,501,862.88	902,006,889.94
Justicia	27,203,555.64	1,609,038.83	28,812,594.47	-	22,526,136.76	28,812,594.47
Coordinación de la Política de Gobierno	55,256,050.01	4,242,919.98	59,498,969.99	-	50,270,093.50	59,498,969.99
Relaciones Exteriores	55,086,783.46	14,394,120.51	69,480,903.97	-	51,762,827.17	69,480,903.97
Asuntos Financieros y Hacendarios	347,286,194.84	78,540,263.50	425,826,458.34	-	347,844,339.84	425,826,458.34
Seguridad Nacional	270,018,121.89	48,369,841.28	318,387,963.17	-	288,098,465.61	318,387,963.17
Asuntos de Orden Público y de Seguridad Interior	740,805,639.80	353,710,213.13	1,094,515,852.93	-	803,327,410.79	1,094,515,852.93
Otros Servicios Generales	646,664,964.66	351,221,634.85	997,886,599.51	-	723,336,056.52	997,886,599.51
Desarrollo Social	28,139,511.04	4,136,362.59	32,275,873.63	-	28,751,985.15	32,275,873.63
Protección Ambiental	45,225,778.55	2,706,542.01	47,932,320.56	-	38,120,882.89	47,932,320.56
Vivienda y Servicios a la Comunidad	7,544,265.99	5,909,012.71	1,635,253.28	-	1,247,141.19	1,635,253.28
Salud	13,231,119.56	1,554,686.39	14,785,805.95	-	11,871,345.04	14,785,805.95
Recreación, Cultura y Otras Manifestaciones Sociales	4,644,014.91	80,117.35	4,563,897.56	-	2,542,021.20	4,563,897.56
Educación	4,644,014.91	80,117.35	4,563,897.56	-	2,542,021.20	4,563,897.56
Protección Social	-	-	-	-	-	-
Otros Asuntos Sociales	-	-	-	-	-	-
Desarrollo Económico	-	-	-	-	-	-
Asuntos Económicos, Comerciales y Laborales en General	-	-	-	-	-	-
Agropecuaria, Silvicultura, Pesca y Caza	-	-	-	-	-	-
Combustibles y Energía	-	-	-	-	-	-
Minería, Manufacturas y Construcción	-	-	-	-	-	-
Transporte	-	-	-	-	-	-
Comunicaciones	-	-	-	-	-	-
Turismo	-	-	-	-	-	-
Ciencia, Tecnología e Innovación	-	-	-	-	-	-
Otras Industrias y Otros Asuntos Económicos	-	-	-	-	-	-
Otros No Clasificados en Funciones Anteriores	75,544,415.92	37,841,456.40	113,385,872.32	-	107,148,027.30	113,385,872.32
Transferencias, Participaciones y Aportaciones Entre Diferentes Niveles y Ordenes de Gobierno	61,644,415.92	8,038,812.53	69,683,228.45	-	65,511,653.00	69,683,228.45
Saneamiento del Sistema Financiero	13,900,000.00	29,802,643.87	43,702,643.87	-	41,636,374.30	43,702,643.87
Adeudos de Ejercicios Fiscales Anteriores	50,461,357.02	24,955,543.11	75,416,900.13	-	74,980,891.89	75,416,900.13
Gasto Etiquetado						
Gobierno						
Legislación	-	-	-	-	-	-
Justicia	-	-	-	-	-	-
Coordinación de la Política de Gobierno	-	-	-	-	-	-
Relaciones Exteriores	-	-	-	-	-	-
Asuntos Financieros y Hacendarios	-	-	-	-	-	-
Seguridad Nacional	-	-	-	-	-	-
Asuntos de Orden Público y de Seguridad Interior	-	-	-	-	-	-
Otros Servicios Generales	-	-	-	-	-	-
Desarrollo Social						
Protección Ambiental	-	-	-	-	-	-
Vivienda y Servicios a la Comunidad	-	-	-	-	-	-
Salud	-	-	-	-	-	-
Recreación, Cultura y Otras Manifestaciones Sociales	-	-	-	-	-	-
Otros No Clasificados en Funciones Anteriores	28,518,418.91	28,518,418.91	28,518,418.91	-	28,082,410.67	28,518,418.91

Concepto	Egresos					Subejercicio
	Aprobado	Ampliaciones/ (Reducciones)	Modificado	Devengado	Pagado	
Educación	-	-	-	-	-	-
Protección Social	-	-	-	-	-	-
Otros Asuntos Sociales	-	-	-	-	-	-
Desarrollo Económico	-	-	-	-	-	-
Asuntos Económicos, Comerciales y Laborales en General	-	-	-	-	-	-
Agropecuaria, Silvicultura, Pesca y Caza	-	-	-	-	-	-
Combustibles y Energía	-	-	-	-	-	-
Minería, Manufacturas y Construcción	-	-	-	-	-	-
Transporte	-	-	-	-	-	-
Comunicaciones	-	-	-	-	-	-
Turismo	-	-	-	-	-	-
Ciencia, Tecnología e Innovación	-	-	-	-	-	-
Otras Industrias y Otros Asuntos Económicos	-	-	-	-	-	-
Otras No Clasificadas en Funciones Anteriores	50,461,357.02	3,562,875.80	46,898,481.22	-	46,898,481.22	46,898,481.22
Transacciones de la Deuda Pública / Costo Financiero de la Deuda	50,461,357.02	3,562,875.80	46,898,481.22	-	46,898,481.22	46,898,481.22
Transferencias, Participaciones y Aportaciones Entre Diferentes Niveles y Ordenes de Gobierno	-	-	-	-	-	-
Saneamiento del Sistema Financiero	-	-	-	-	-	-
Adeudos de Ejercicios Fiscales Anteriores	-	-	-	-	-	-
Total de Egresos	1,626,306,133.49	563,583,279.39	2,189,889,412.88	-	1,748,500,214.06	2,189,889,412.88

ANEXO XV

**6.-Estado Analítico del Ejercicio del Presupuesto de Egresos
Detallado**

(d) (Clasificación de Servicios Personales por Categoría)


MUNICIPIO DE SAN NICOLAS DE LOS GARZA, NUEVO LEON
 Estado Analítico del Ejercicio del Presupuesto de Egresos Detallado - LDF
 Clasificación de Servicios Personales por Categoría
 Del 1. de Enero al 31. de Diciembre de 2018.
 (PESOS)

Concepto	Egresos					Subejercicio
	Aprobado	Ampliaciones/ (Reducciones)	Modificado	Devengado	Pagado	
Gasto No Etiquetado						
Personal Administrativo y de Servicio Público	529,887,254.41	6,999,999.41	536,887,253.82	-	496,553,598.52	536,887,253.82
Magisterio	288,669,970.06	19,006,119.31	307,676,089.37	-	290,273,261.79	307,676,089.37
Servicios de Salud	-	-	-	-	-	-
Personal Administrativo	25,525,724.65	102,683.96	25,423,040.69	-	23,725,055.19	25,423,040.69
Personal Médico, Paramédico y afin	25,525,724.65	-	25,423,040.69	-	23,725,055.19	25,423,040.69
Seguridad Pública	215,691,559.70	11,903,435.94	203,788,123.76	-	182,555,281.54	203,788,123.76
Gastos asociados a la implementación de nuevas leyes federales o reformas a las mismas	-	-	-	-	-	-
Nombre del Programa o Ley 1	-	-	-	-	-	-
Nombre del Programa o Ley 2	-	-	-	-	-	-
Sentencias laborales definitivas	-	-	-	-	-	-
Gasto Etiquetado						
Personal Administrativo y de Servicio Público	-	-	-	-	-	-
Magisterio	-	-	-	-	-	-
Servicios de Salud	-	-	-	-	-	-
Personal Administrativo	-	-	-	-	-	-
Personal Médico, Paramédico y afin	-	-	-	-	-	-
Seguridad Pública	-	-	-	-	-	-
Gastos asociados a la implementación de nuevas leyes federales o reformas a las mismas	-	-	-	-	-	-
Nombre del Programa o Ley 1	-	-	-	-	-	-
Nombre del Programa o Ley 2	-	-	-	-	-	-
Sentencias laborales definitivas	-	-	-	-	-	-
Total del Gasto en Servicios Personales	529,887,254.41	6,999,999.41	536,887,253.82	-	496,553,598.52	536,887,253.82

ANEXO XV

7.-.- Proyecciones y Resultados de Ingresos y Egresos

(a) (Proyecciones de Ingresos)



SECRETARIA DE FINANZAS Y TESORERIA MUNICIPAL

Segundo.- Se presentan las proyecciones y resultados de Ingresos a que se refiere el Formato 7 a) y 7c) de los Criterios para la Elaboración y Presentación Homogénea de la Información Financiera y de los Formatos que hace referencia la Ley de Disciplina Financiera de las Entidades Federativas y los Municipios, los cuales se integran como sigue:

Formato 7 a) Proyecciones de Ingresos – LDF

MUNICIPIO DE SAN NICOLAS DE LOS GARZA, NUEVO LEON				
Proyecciones de Ingresos - LDF				
(PESOS)				
(CIFRAS NOMINALES)				
Concepto	2018 INICIATIVA DE LEY	2019	2020	2021
Ingresos de Libre Disposición	1,306,844,232.69	1,271,630,173.87	1,294,110,441.18	1,317,386,294.06
Impuestos	396,380,153.42	396,380,153.42	396,380,153.42	396,380,153.42
Cuotas y Aportaciones de Seguridad Social	13,099,820.95	13,165,126.29	13,165,126.29	13,165,126.29
Contribuciones de Mejoras	0	0	0	0
Derechos	46,446,446.18	47,315,375.10	48,201,682.61	49,105,716.26
Productos	38,476,193.07	28,441,354.76	30,603,032.62	32,980,878.26
Aprovechamientos	91,492,610.08	93,208,413.64	94,958,533.27	96,743,655.29
Ingresos por Ventas de Bienes y Servicios	0	0	0	0
Participaciones	560,019,405.43	576,819,987.59	594,124,587.22	611,948,324.83
Incentivos Derivados de la Colaboración Fiscal	0	0	0	0
Transferencias	102,489,494.58	57,489,494.58	57,489,494.58	57,489,494.58
Convenios	58,440,109.00	58,810,268.50	59,187,831.19	59,572,945.13
Otros Ingresos de Libre Disposición	0	0	0	0
Transferencias Federales Etiquetadas	319,461,900.80	269,751,138.81	275,146,161.59	280,649,084.82
Aportaciones	264,461,900.80	269,751,138.81	275,146,161.59	280,649,084.82
Convenios	55,000,000.00	0	0	0
Fondos Distintos de Aportaciones	0	0	0	0
Transferencias, Subsidios y Subvenciones, y Pensiones y Jubilaciones	0	0	0	0
Otras Transferencias Federales Etiquetadas	0	0	0	0
Ingresos Derivados de Financiamientos	-	-	-	-
Ingresos Derivados de Financiamientos	-	-	-	-
Total de Ingresos Proyectados	1,626,306,133.49	1,541,381,312.69	1,569,256,602.77	1,598,035,378.89
Datos Informativos				
Ingresos Derivados de Financiamientos con Fuente de Pago de Recursos de Libre Disposición	-	-	-	-
Ingresos derivados de Financiamientos con Fuente de Pago de Transferencias Federales Etiquetadas	-	-	-	-

ANEXO XV

7.-.- Proyecciones y Resultados de Ingresos y Egresos

(b) (Proyecciones de Egresos)



MUNICIPIO DE SAN NICOLAS DE LOS GARZA, NUEVO LEON
PRESUPUESTO DE EGRESOS PARA EL AÑO 2018
PROYECCIONES DE EGRESOS LDF

Ayuntamientos

(PESOS)
(CIFRAS NOMINALES)

Concepto	2018	2019	2020	2021
Gasto No Etiquetado	1,382,514,399.53	1,348,501,437.27	1,372,519,129.83	1,397,363,156.50
Servicios Personales	529,887,253.82	538,042,016.48	545,850,520.63	554,161,175.11
Materiales y Suministros	203,203,763.26	205,235,800.89	209,340,516.91	213,527,327.25
Servicios Generales	420,866,239.83	425,074,902.23	433,576,400.27	442,247,928.28
Transferencias, Asignaciones, Subsidios y Otras Ayudas	176,384,868.98	178,148,717.67	181,711,692.02	185,345,925.86
Bienes Muebles, Inmuebles e Intangibles	16,161,976.00	2,000,000.00	2,040,000.00	2,080,800.00
Inversión Pública	36,010,297.64	-	-	-
Inversiones Financieras y Otras Provisiones	-	-	-	-
Participaciones y Aportaciones	-	-	-	-
Deuda Pública	-	-	-	-
Gasto Etiquetado	243,791,733.96	192,879,875.42	196,737,472.94	200,672,222.39
Servicios Personales	-	-	-	-
Materiales y Suministros	-	-	-	-
Servicios Generales	105,660,210.10	107,773,414.30	109,928,882.59	112,127,460.24
Transferencias, Asignaciones, Subsidios y Otras Ayudas	-	-	-	-
Bienes Muebles, Inmuebles e Intangibles	-	-	-	-
Inversión Pública	75,670,166.84	21,083,570.17	21,505,241.58	21,935,346.41
Inversiones Financieras y Otras Provisiones	-	-	-	-
Participaciones y Aportaciones	-	-	-	-
Deuda Pública	62,461,357.02	64,022,890.95	65,303,348.77	66,609,415.74
Total de Egresos Proyectados	1,626,306,133.49	1,541,381,312.69	1,569,256,602.77	1,598,035,378.89

 LIC. VICTOR OSWALDO FUENTES SOLIS
 C. PRESIDENTE MUNICIPAL

 LIC. ROLANDO OLIVERIO RODRIGUEZ HERNANDEZ
 C. SECRETARIO DE FINANZAS Y TESORERO


 LIC. JESUS HORACIO GONZALEZ DELGADILLO
 C. SECRETARIO DEL AYUNTAMIENTO

 LIC. ALFREDO SERGIO CUADRA TINAJERO
 C. SINDICO PRIMERO

ANEXO XV

7.-.- Proyecciones y Resultados de Ingresos y Egresos

(c) (Resultados de Ingresos)



SECRETARIA DE FINANZAS Y TESORERIA MUNICIPAL

Formato 7c) Resultados de Ingresos- LDF

MUNICIPIO DE SAN NICOLAS DE LOS GARZA, NUEVO LEON				
Resultados de Ingresos - LDF				
(PESOS)				
Concepto	2014	2015	2016	ESTIMACION EJERCICIO VIGENTE 2017
Ingresos de Libre Disposición	858,379,562.97	909,385,801.44	1,076,285,914.33	1,139,461,868.85
Impuestos	316,671,222.28	326,096,533.19	353,305,239.36	388,925,931.92
Cuotas y Aportaciones de Seguridad Social	10,359,402.67	10,227,824.69	11,833,286.64	13,034,840.50
Contribuciones de Mejoras				
Derechos	38,933,483.53	48,711,873.98	50,746,455.75	46,776,927.80
Productos	19,041,474.86	30,728,491.51	42,858,357.16	56,632,811.02
Aprovechamientos	27,896,315.63	38,406,108.07	109,083,414.69	90,383,197.00
Ingresos por Ventas de Bienes y Servicios				
Participaciones	445,477,664.00	455,214,970.00	508,459,160.73	543,708,160.61
Incentivos Derivados de la Colaboración Fiscal				
Transferencias				
Convenios				
Otros Ingresos de Libre Disposición				
Transferencias Federales Etiquetadas	655,026,717.18	868,868,823.09	1,029,712,891.70	804,551,622.05
Aportaciones	248,917,005.08	251,982,931.14	265,252,566.04	259,276,373.33
Convenios	333,066,686.49	492,731,991.77	550,273,042.48	384,644,325.04
Fondos Distintos de Aportaciones				
Transferencias, Subsidios y Subvenciones, y				
Pensiones y Jubilaciones	73,043,025.61	124,153,900.18	214,187,283.18	160,630,923.68
Otras Transferencias Federales Etiquetadas				
Ingresos Derivados de Financiamientos	56,945,000.00	40,000,000.00	250,000,000.00	
Ingresos Derivados de Financiamientos	56,945,000.00	40,000,000.00	250,000,000.00	
Total de Resultados de Ingresos	1,570,351,280.15	1,818,254,624.53	2,355,998,806.03	1,944,013,490.90
Datos Informativos				
Ingresos Derivados de Financiamientos con Fuente de Pago de Recursos de Libre Disposición	56,945,000.00	40,000,000.00	250,000,000.00	74,618,480.31
Ingresos derivados de Financiamientos con Fuente de Pago de Transferencias Federales Etiquetadas				
Ingresos Derivados de Financiamiento	56,945,000.00	40,000,000.00	250,000,000.00	74,618,480.31

1. Los importes corresponden al momento contable de los ingresos devengados.

2. Los importes corresponden a los ingresos devengados al cierre trimestral más reciente disponible y estimados para el resto del ejercicio.

ANEXO XV

7.-.- Proyecciones y Resultados de Ingresos y Egresos

(c) (Resultados de Egresos)



MUNICIPIO DE SAN NICOLAS DE LOS GARZA, NUEVO LEON
PRESUPUESTO DE EGRESOS PARA EL AÑO 2018
RESULTADOS DE EGRESOS LDF

Concepto	(PESOS)			
	2014	2015	2016	2017
Gasto No Etiquetado	1,000,451,992.42	1,028,840,997.61	1,262,020,835.14	1,171,116,692.56
Servicios Personales	390,424,565.09	415,652,059.16	548,050,087.72	537,980,971.19
Materiales y Suministros	113,113,707.46	127,640,675.72	104,942,827.25	142,306,314.42
Servicios Generales	370,695,105.99	359,728,402.31	268,462,673.32	243,103,303.72
Transferencias, Asignaciones, Subsidios y Otras Ayudas	77,381,596.15	65,292,760.22	31,046,282.74	153,737,600.74
Bienes Muebles, Inmuebles e Intangibles	6,347,853.09	44,927,052.09	44,901,675.41	44,946,804.26
Inversión Pública	3,428,304.52	988,594.92	6,902,368.98	37,000,000.00
Inversiones Financieras y Otras Provisiones	-	-	-	6,060,623.05
Participaciones y Aportaciones	-	-	-	-
Deuda Pública	39,060,860.12	14,611,453.19	257,714,919.72	5,981,075.18
Gasto Etiquetado	353,081,915.10	490,733,983.50	682,072,035.66	585,762,834.32
Servicios Personales	133,179,133.75	105,297,317.87	-	-
Materiales y Suministros	13,185,385.19	672,524.95	10,223,305.15	28,144,641.03
Servicios Generales	14,231,051.35	1,594,882.28	161,245,827.55	178,562,640.55
Transferencias, Asignaciones, Subsidios y Otras Ayudas	4,482,000.00	6,282,834.44	-	-
Bienes Muebles, Inmuebles e Intangibles	6,528,920.72	2,013,768.00	3,411,646.67	1,935,000.07
Inversión Pública	107,213,335.04	254,216,173.16	414,832,704.40	344,581,301.53
Inversiones Financieras y Otras Provisiones	-	-	-	-
Participaciones y Aportaciones	-	-	-	-
Deuda Pública	74,262,089.05	120,656,482.80	92,358,551.89	32,539,251.14
Total del Resultado de Egresos	1,353,533,907.52	1,519,574,981.11	1,944,092,870.80	1,756,879,526.88

1. Los importes corresponden a los egresos totales devengados.

2. Los importes corresponden a los egresos devengados al cierre trimestral más reciente disponible y estimados para el resto del ejercicio.

 LIC. VICTOR OSWALDO FUENTES SOLIS
 C. PRESIDENTE MUNICIPAL

 LIC. ROLANDO OLIVERIO RODRIGUEZ HERNANDEZ
 C. SECRETARIO DE FINANZAS Y TESORERO

 LIC. JESUS HORACIO GONZALEZ DELGADILLO
 C. SECRETARIO DEL AYUNTAMIENTO

 LIC. ALFREDO SERGIO CUADRA TINAJERO
 C. SINDICO PRIMERO

ANEXO XV

8.- Informe sobre Estudios Actuariales



MUNICIPIO DE SAN NICOLAS DE LOS GARZA, NUEVO LEON
PRESUPUESTO DE EGRESOS PARA EL AÑO 2018
INFORMES SOBRE ESTUDIOS ACTUARIALES LDF

	Pensiones y Jubilaciones	Salud	Riesgo de trabajo	Invalidez y vida	Otras prestaciones sociales	Total
Tipo de Sistema						
Prestación laboral o Fondo general para trabajadores del estado o municipio	Prestación Laboral			Prestación Laboral	Prestación Laboral	
Beneficio definido, Contribución definida o mixto	Beneficio Definido			Beneficio Definido	Beneficio Definido	
Problema afiliado						
Activos						2,677
Edad máxima						
Edad mínima						
Edad promedio						
Pensionados y Jubilados	665					41.6
Edad máxima						665
Edad mínima						
Edad promedio	63.08					63.08
Beneficiarios						
Promedio de años de servicio (trabajadores activos)						8.57
Aportación individual al plan de pensión como % del salario						0
Aportación del ente público al plan de pensión como % del salario						0
Crecimiento esperado de los pensionados y jubilados (como %)	4.45%					4.45%
Crecimiento esperado de los activos (como %)						
Edad de jubilación o Pensión						
Esperanza de vida						
Ingresos del Fondo						
Ingresos Anuales al Fondo de Pensiones	0					0
Nómina anual						
Activos						301,958,345.76
Pensionados y Jubilados	61,125,718.80					61,125,718.80
Beneficiarios de Pensionados y jubilados						
Monto mensual por pensión						
Máximo						
Mínimo						
Promedio	7,659.86					7,659.86
Monto de la reserva	0					0
Valor presente de las obligaciones						
Pensiones y Jubilaciones en curso de pago	800,421,096.84					800,421,096.84
Generación actual	1,507,841,846.24					1,507,841,846.24
Generaciones futuras	2,355,551,420.00					2,355,551,420.00
Valor presente de las contribuciones asociadas e los sueldos futuros de cotización 4%						
Generación actual						3,091,390,310
Generaciones futuras						13,880,150,316
Valor presente de aportaciones futuras						
Generación actual						0
Generaciones futuras						0
Otros ingresos						0
Déficit/superávit actuarial						
Generación actual						2,308,262,743.06
Generaciones futuras						2,355,551,420.00
Periodo de suficiencia						
Año de descapitalización						2014
Tasa de rendimiento						4%
Estudio actuarial						
Año de elaboración del estudio actuarial						nov-14
Empresa que elaboró el estudio actuarial	VALIACIONES ACTUARIALES DEL NORTE, S.C.					

 LIC. VICTOR OSWALDO FUENTES SOLIS
 C. PRESIDENTE MUNICIPAL

 LIC. JESUS HORACIO GONZALEZ DELGADILLO
 C. SECRETARIO DEL AYUNTAMIENTO

 LIC. ROLANDO OLIVERIO RODRIGUEZ HERNANDEZ
 C. SECRETARIO DE FINANZAS Y TESORERO

 LIC. ALFREDO SERGIO CUADRA TINAJERO
 C. SINDICO PRIMERO

ANEXO XVI

Indicadores de Postura Fiscal al
31 de Diciembre 2018

Cuenta Pública 2018
Municipio de San Nicolas de los Garza, Nuevo León
Indicadores de Postura Fiscal
Del 1 de Enero al 31 de Diciembre 2018

Concepto	Estimado	Devengado	Pagado
I. Ingresos Presupuestarios (I=1+2)	1,626,306,133.49	1,995,958,385.13	1,995,958,385.13
1. Ingresos del Gobierno de la Entidad Federativa ¹	1,626,306,133.49	1,995,958,385.13	1,995,958,385.13
2. Ingresos del Sector Paraestatal ¹			
II. Egresos Presupuestarios (II=3+4)	1,575,844,776.47	1,701,079,315.65	1,701,079,315.65
3. Egresos del Gobierno de la Entidad Federativa ²	\$ 1,575,844,776.47	\$ 1,701,079,315.65	\$ 1,701,079,315.65
4. Egresos del Sector Paraestatal ²			
III. Balance Presupuestario (Superávit o Déficit) (III = I - II)	50,461,357.02	294,879,069.48	294,879,069.48

Concepto	Estimado	Devengado	Pagado
III. Balance presupuestario (Superávit o Déficit)	50,461,357.02	294,879,069.48	294,879,069.48
IV. Intereses, Comisiones y Gastos de la Deuda	\$ 43,828,307.88	\$ 41,024,329.49	\$ 41,024,329.49
V. Balance Primario (Superávit o Déficit) (V= III - IV)	6,633,049.14	253,854,739.99	253,854,739.99

Concepto	Estimado	Devengado	Pagado
A. Financiamiento	0	0	0
B. Amortización de la deuda	\$ 6,633,049.14	\$ 6,396,568.93	\$ 6,396,568.93
C. Endeudamiento ó desendeudamiento (C = A - B)	- 6,633,049.14	- 6,396,568.93	- 6,396,568.93

1. Los Ingresos que se presentan son los ingresos presupuestarios totales sin incluir los ingresos por financiamientos. Los Ingresos del Gobierno de la Entidad Federativa corresponden a los del Poder Ejecutivo, Legislativo Judicial y Autónomos

2. Los egresos que se presentan son los egresos presupuestarios totales sin incluir los egresos por amortización. Los egresos del Gobierno de la Entidad Federativa corresponden a los del Poder Ejecutivo, Legislativo, Judicial y Órganos Autónomos

3. Para Ingresos se reportan los ingresos recaudados; para egresos se reportan los egresos pagados

ANEXO XVI

Acta de Cabildo

EL C. DR. ALEJANDRO REYNOSO GIL, SECRETARIO DEL AYUNTAMIENTO DE SAN NICOLÁS DE LOS GARZA, NUEVO LEÓN, EN USO DE LAS FACULTADES QUE LE CONFIERE EL ARTÍCULO 98 FRACCIÓN XIII DE LA LEY DE GOBIERNO MUNICIPAL DEL ESTADO DE NUEVO LEÓN, HACE CONSTAR Y CERTIFICA:

QUE EN LA DÉCIMA PRIMERA SESIÓN ORDINARIA DEL R. AYUNTAMIENTO, CELEBRADA EL 28 DE MARZO DEL AÑO 2019, SE TRATÓ LO SIGUIENTE:

**ACTA NÚMERO DIECISÉIS
DEL REPUBLICANO AYUNTAMIENTO**

Da inicio la sesión y el C. Presidente Municipal, Dr. Zeferino Salgado Almaguer indica: "Buenos días, Síndicos y Regidores, en cumplimiento a lo dispuesto en el artículo 44 Fracción I y 98 Fracción VIII de la Ley de Gobierno Municipal del Estado de Nuevo León; artículos 36, 37 Fracción I y 38 del Reglamento Interior del Ayuntamiento de San Nicolás de los Garza, se les ha convocado el día de hoy 28 de Marzo del 2019, a las nueve horas a fin de celebrar la Décima Primera Sesión Ordinaria del Republicano Ayuntamiento, por lo cual le solicito al Ciudadano Secretario del Ayuntamiento pase lista de asistencia, verifique el quórum legal y me asista en la celebración de esta sesión con fundamento en lo que señala el artículo 26 fracción III, del Reglamento anteriormente referido".

Enseguida, el C. Secretario del Ayuntamiento, indica: "Gracias, buenos días. De acuerdo a las instrucciones del Presidente Municipal, procedo a pasar lista de Asistencia y verificar el quórum legal".

Presidente Municipal:

Dr. Zeferino Salgado Almaguer, Presente.

Síndicos:

C. Roberto Bueno Falcón, Presente.

C. Amparo Lilia Olivares Castañeda, Presente.

Regidores:

C. Katty Cecilia Castillo Peña, Presente.

C. Reynold Condelle Martínez, Presente.

C. Nora Herminia García Cantú, Presente.

C. Sergio Galaviz Garza, Presente.

C. Lucrecia Moreno Rodríguez, Presente.

C. José Luis Treviño Valerio, Presente.

C. Aniceta Sarmiento Pacheco, Presente.

C. Jesús Israel Cervantes Alanís, Presente.

- C. Claudia Cano Rodríguez. Presente.
- C. Denisse Edith Morales Tudón, Presente.
- C. Juan Antonio Villarreal Ramos, Presente.
- C. Yanet Ileana Garza Carvajal, Presente.
- C. José Arcadio Zendejas Espinosa, Presente.
- C. Luis Antonio Noyola Sánchez, Presente.

El C. Secretario comenta: "Señor Presidente Municipal, le informo que existe el quórum legal necesario para llevar a cabo los trabajos correspondientes a esta Novena Sesión Ordinaria del Ayuntamiento. Así mismo, doy cuenta de la presencia del Lic. Rolando Oliverio Rodríguez Hernández, Secretario de Finanzas y Tesorería, y el de la voz, Dr. Alejandro Reynoso Gil, Secretario de Ayuntamiento".

Acto seguido el C. Secretario del R. Ayuntamiento agrega: "Pasamos al **punto 3** del Orden del Día, de acuerdo a lo establecido en el artículo 46 del Reglamento Interior del R. Ayuntamiento someto a consideración de ustedes el siguiente:"

ORDEN DEL DÍA

1. APERTURA.
2. LISTA DE ASISTENCIA Y DECLARACIÓN DE QUÓRUM.
3. LECTURA, DISCUSIÓN Y EN SU CASO APROBACIÓN DEL ORDEN DEL DÍA.
4. APROBACIÓN DEL ACTA DE LA SESIÓN ANTERIOR.
5. SEGUIMIENTO DE ACUERDOS.
6. REGISTRÓ DE ASUNTOS GENERALES.
7. PROPUESTA DEL GOBIERNO MUNICIPAL, REFERENTE A APROBAR A CONSULTA PÚBLICA LOS ANTEPROYECTOS PARA LA EXPEDICION DE DIVERSOS REGLAMENTOS MUNICIPALES.
8. PROPUESTA DEL GOBIERNO MUNICIPAL, REFERENTE A APROBAR EL RECINTO OFICIAL DE LA SIGUIENTE SESIÓN ORDINARIA.
9. PROPUESTA DEL GOBIERNO MUNICIPAL, REFERENTE A APROBAR CONVENIO CON EL CONSEJO DE COORDINACIÓN DEL SISTEMA INTEGRAL DE SEGURIDAD PÚBLICA DEL ESTADO DE NUEVO LEÓN.
10. PROPUESTA DEL GOBIERNO MUNICIPAL, REFERENTE A APROBAR LA RATIFICACIÓN DEL CONVENIO DE PRESTACIÓN DE SERVICIOS CELEBRADO CON EL SISTEMA INTEGRAL PARA EL MANEJO ECOLÓGICO Y PROCESAMIENTO DE DESECHOS.
11. INFORME DE COMISIONES

DICTAMEN DE LA COMISIÓN DE HACIENDA, REFERENTE A APROBAR LA PRIMER MODIFICACIÓN AL PRESUPUESTO DE INGRESOS PARA EL EJERCICIO FISCAL DE 1 DE ENERO AL 31 DE DICIEMBRE DEL 2019.

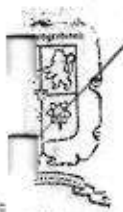
DICTAMEN DE LA COMISIÓN DE HACIENDA REFERENTE A APROBAR LA PRIMER

DICTAMEN DE LA COMISIÓN DE HACIENDA, REFERENTE A APROBAR LA AUTORIZACIÓN DE LA DISTRIBUCION DE LOS RECURSOS DEL RAMO 33.

DICTAMEN DE LA COMISIÓN DE HACIENDA, REFERENTE A APROBAR LA CUENTA PÚBLICA DEL AÑO 2018.

DICTAMEN DE LA COMISIÓN DE COMERCIO Y ESPECTÁCULOS, REFERENTE A APROBAR LA EXPEDICIÓN DE UNA ANUENCIA MUNICIPAL PARA LA VENTA Y/O CONSUMO DE BEBIDAS ALCOHÓLICAS.

DICTAMEN DE LA COMISIÓN DE COMERCIO Y ESPECTÁCULOS, REFERENTE A APROBAR LA BAJA DE UNA ANUENCIA MUNICIPAL PARA LA VENTA Y/O CONSUMO DE BEBIDAS ALCOHÓLICAS.



AYUNTAMIENTO
San Juan de los Rios, N.L.

12. DESAHOGO DE ASUNTOS GENERALES.

13. CLAUSURA.

Acto seguido el C. Secretario menciona: "¿Existe algún comentario? Si están de acuerdo con el Orden del Día, favor de manifestarlo de la forma acostumbrada ¿Quienes estén a favor? Favor de manifestarlo".

El C. Secretario agrega: "Se aprueba por unanimidad el Orden del Día programado para la presente Sesión Ordinaria del Republicano Ayuntamiento".

11. INFORME DE COMISIONES

Continúa el C. Secretario y agrega: "Cuarto Dictamen de la Comisión de Hacienda Municipal, referente a aprobar la Cuenta Pública del año 2018. Cedo el uso de la palabra al presidente de la Comisión el Síndico Roberto Bueno Falcón". El Síndico da lectura.

R. AYUNTAMIENTO PRESENTE.-

A los Integrantes de la Comisión de Hacienda Municipal, le fue turnada a través del Tesorero Municipal, previo acuerdo con el Presidente Municipal, a efecto de presentar dictamen relativo a la Cuenta Pública Municipal correspondiente al período 01 de Enero al 31 de Diciembre del 2018, para en su caso ser aprobada por el R. Ayuntamiento, y así dar cumplimiento a lo establecido en el artículo 125 de la Constitución Política del Estado de Nuevo León, 33 fracción III inciso f), artículos 35 fracción II, 37 fracción I inciso f), 99 y 100 fracción IX de la Ley de Gobierno Municipal del Estado de Nuevo León y los Artículos 2 fracciones V, VIII, 7 y 9 de la Ley de Fiscalización Superior del Estado de Nuevo León, artículos 46, 48 y 55 de la Ley General de Contabilidad Gubernamental.

ANTECEDENTES

Que de acuerdo a lo establecido en la Ley General de Contabilidad Gubernamental, publicada en el Diario Oficial de la Federación del día 31 de diciembre de 2008, y reformada mediante decreto publicado en Diario Oficial de la Federación de fecha mayo y julio 2013, establece en su artículo primero que tal ordenamiento legal, es

públicos con el fin de lograr su adecuada armonización, asimismo dicho cuerpo de leyes de observancia obligatoria entre otros, para los ayuntamientos de los municipios y para las entidades de la administración pública paraestatal, ya sean federales, estatales o municipales.

1.- Que la Cuenta Pública es un documento que se presenta en forma anual y corresponde al período de los meses comprendidos de enero a diciembre del año 2018.

2.- Que para efectos de la Ley General de Contabilidad Gubernamental, se entiende por Cuenta Pública al documento a que se refiere el artículo 74, fracción VI de la Constitución Política de los Estados Unidos Mexicanos.

3.- Que la Ley General de Contabilidad Gubernamental, tiene por objeto establecer los criterios generales que regirán la contabilidad gubernamental y la emisión de información financiera, incluyendo la presupuestaria y programática, de los entes públicos, con el fin de lograr su adecuada armonización así mismo, la Ley General de Contabilidad Gubernamental de los entes públicos aplicaran la contabilidad gubernamental para facilitar el registro y la fiscalización de los activos, pasivo, ingresos y gastos.

4.- Que para la Cuenta Pública de los Ayuntamientos de los Municipios, la Ley General de Contabilidad Gubernamental establece en su artículo 55, que deberán contener como mínimo información contable y presupuestaria.

5.- La Cuenta Pública del Ayuntamiento del Municipio se recomienda sea formulada e integrada por la Tesorería Municipal, por lo que los entes públicos del municipio remitirán la información en los términos y por los conductos que la Secretaría de Finanzas lo solicite.

Enseguida se mencionan los distintos anexos que forman parte de la estructura de la Cuenta Pública del Ayuntamiento de este Municipio.

- a) Presupuesto de Ingresos 2018
- b) De la Primera a la Quinta Modificación al Presupuesto de Ingresos 2018.
- c) Presupuesto de Egresos 2018
- d) De la Primera a la Quinta Modificación al Presupuesto de Egresos 2018
- e) Deuda Pública Municipal.
- f) Ingresos y Egresos del Ramo XXXIII Federal.
- g) Avance Físico – Financiero del Fondos Federales y Estatales.
- h) Dictamen emitido por Auditores Externos Independientes.
- i) Informe de Bonificaciones Trimestrales.
- j) Bienes Muebles.
- k) Bienes Inmuebles.
- l) Relación de Cuentas Bancarias
- m) Cuentas por Cobrar Fuera Disponibilidad.
- n) Avances en el Cumplimiento de la Ley General de la Contabilidad Gubernamental (Estados Financieros).
- o) Avances en el Cumplimiento de la Ley Disciplina Financiera.

1. Estado de Flujo de Efectivo.
2. Estado de Situación Financiera.
3. Estado de Actividades.
4. Estado de Cambios en la Situación Financiera.
5. Estado Analítico del Activo

8. Información Presupuestaria.

A) Ingresos.

B) Egresos.

Es importante mencionar que este Gobierno realizó acciones importantes durante el Ejercicio 2018, para lograr una mayor recaudación de Ingresos, tanto municipales como federales y lograr así una eficiente aplicación de estos recursos.

Las acciones anteriores realizadas se llevaron a cabo garantizando la sustentabilidad financiera, sin afectar la economía de nuestra ciudadanía nicolaíta y manteniendo la calidad y operación de los servicios públicos básicos así como la seguridad de nuestra comunidad principalmente.

NOTA: Es importante hacer mención, que este Gobierno Municipal está en proceso de implementación y registro de las operaciones conforme a lo establecido en la Ley General de Contabilidad Gubernamental, para así dar cumplimiento en el plazo establecido por esta misma.

En base a lo anterior, esta Comisión considera sea aprobado el presente dictamen de conformidad con lo dispuesto por los artículos 25 inciso a) fracción II, III, 59, 60, fracciones I, II y III, 61, 63 fracción II, 64 fracción II, inciso E) y demás relativos del Reglamento Interior del R. Ayuntamiento, por lo que se tiene a bien presentar para su aprobación el presente:

ACUERDO

PRIMERO.- Se aprueba La Cuenta Pública Municipal, correspondiente al período del 01 de Enero al 31 de Diciembre del 2018, de conformidad con los artículos 33, 37 y 100 de la Ley de Gobierno Municipal del Estado de Nuevo León, artículos 2, 7 y 9 de la Ley de Fiscalización Superior del Estado de Nuevo León.

SEGUNDO.- Envíese la documentación correspondiente donde se contiene el Informe de la Cuenta Pública Municipal del Ejercicio Fiscal 2018, por medio de la Secretaría de Finanzas y Tesorería al H. Congreso del Estado, en cumplimiento a lo establecido en los artículos 100 de la Ley de Gobierno Municipal del Estado de Nuevo León y al artículo 7, de la Ley de Fiscalización Superior del Estado de Nuevo León.

TERCERO.- Hágase la publicación respectiva de la Cuenta Pública Municipal 2018, así como del presente acuerdo, en la Tabla de Avisos del R. Ayuntamiento, en la Gaceta Municipal y en el portal de Internet del Municipio.

Así lo acuerdan y suscriben a los 25 días del mes de marzo del año 2019 en San Nicolás de los Garza, Nuevo León, los integrantes de la:

COMISIÓN DE HACIENDA MUNICIPAL

C. ROBERTO BUENO FALCÓN
PRESIDENTE
RÚBRICA

C. CLAUDIA CANO RODRÍGUEZ
SECRETARÍA
RÚBRICA

C. YANET ILEANA GARZA CARVAJAL
VOCAL
RÚBRICA

C. SERGIO GALAVIZ GARZA

C. JOSÉ LUIS RODRÍGUEZ ROQUE

“Es cuanto señor Secretario”.

El C. Secretario comenta: “Gracias Tesorero, se somete a votación de Ustedes en forma económica, el Dictamen de la Comisión de Hacienda Municipal, referente a aprobar la Cuenta Pública del año 2018, en los términos anteriormente expuestos ¿Quienes estén a favor? Favor de manifestarlo de la forma acostumbrada”.

El C. Secretario agrega: “Gracias, se aprueba por unanimidad, Dictamen de la Comisión de Hacienda Municipal, referente a aprobar la Cuenta Pública del año 2018”.


SE EXPIDE LA PRESENTE CERTIFICACIÓN PARA LOS EFECTOS Y USOS A QUE HUBIERE LUGAR, LA CUAL CONSTA DE 06 (seis) FOJAS ÚTILES, EN LA CIUDAD DE SAN NICOLÁS DE LOS GARZA, N.L. A LOS 28 (veintiocho) DÍAS DEL MES DE MARZO DEL AÑO 2019 (dos mil diecinueve). -- DOY FE.

ATENTAMENTE.



DR. ALEJANDRO REYNOSO GIL
SECRETARIO DEL AYUNTAMIENTO

ARG/ehc



RESIDENCIA MUNICIPAL
San Nicolás de los Garza, N.L.
SECRETARIA DEL AYUNTAMIENTO