


MUNICIPIO DE SAN NICOLAS DE LOS GARZA SECRETARIA DE FINANZAS Y TESORERIA



CUENTA PUBLICA MUNICIPAL PERÍODO DEL 01 DE ENERO AL 31 DE DICIEMBRE 2017

TOMO I



F-FT-CO-02

REV.00



GOBIERNO MUNICIPAL
SAN NICOLÁS
 DE LOS GARZA

**SECRETARIA DE FINANZAS
 Y TESORERÍA MUNICIPAL**
 OFICINA DEL TESORERO

**H. CONGRESO DEL ESTADO DE NUEVO LEÓN
 LXXIV LEGISLATURA
 PRESENTE.-**



Oficio N° SFyT-034-2018

Anexo C.D.
 extracto de
 Acta de Cabildo
 del 20/marzo/18

En cumplimiento a lo dispuesto al Artículos 33 Fracción III inciso F), de la Ley de Gobierno Municipal del Estado de Nuevo León vigente en el Estado. Le envié los tomos I y II que corresponden a la Cuenta Pública Municipal, del periodo comprendido del 01 de enero al 31 de diciembre del 2017, la cual fue presentada y aprobada en la Sesión Ordinaria de Cabildo No.69, celebrada el día 20 de marzo del 2018.

En dicho documento, se incluyen los resultados obtenidos en materia de Ingresos y Egresos, así como las fuentes de captación y aplicación de los recursos, información Financiera y Presupuestal (Se anexa CD de dicha información).

Sin más por el momento me despido, quedando a sus órdenes para cualquier aclaración o duda al respecto.

ATENTAMENTE


LIC. ROLANDO OLIVERIO RODRIGUEZ HERNADNEZ
C. SECRETARIO DE FINANZAS Y TESORERO MUNICIPAL

San Nicolás de los Garza Nuevo León, a 20 de marzo de 2018

C.c.p. C.P. Jorge Galván Gogzález /Auditor General de la Auditoría Superior del Estado de Nuevo León
 C.c.p Archivo
 RCGE/lcs*



Juárez No. 100, Centro,
 San Nicolás de los Garza
 Nuevo León, México.
 T: 8158.1200



PRESENTACIÓN

Uno de los propósitos fundamentales que pretende cumplir la presente Administración Municipal, es el apego irrestricto de sus actos de autoridad, a las normas y disposiciones jurídicas consignadas en los diversos ordenamientos legales vigentes.

Dentro de este contexto, nuestra Constitución Estatal impone la obligación a cargo de los Municipios, de formular la Cuenta Pública Anual correspondiente al año anterior, en la inteligencia de que la comunidad tiene el derecho inalienable de conocer el desarrollo de las finanzas públicas.

Derivado de lo anterior, se emite el presente documento, el cual incluye la información condensada y los resultados obtenidos por la operación municipal en el ejercicio fiscal 2017.

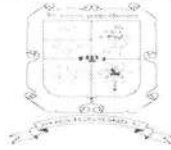
ATENTAMENTE
"VAMOS SAN NICOLAS"

LIC. VICTOR OSWALDO FUENTES SOLIS
C. PRESIDENTE MUNICIPAL DE SAN NICOLAS DE LOS GARZA

LIC. ARMANDO JAVIER RODRIGUEZ CORONA
C. SECRETARIO DEL AYUNTAMIENTO

LIC. ROLANDO OLIVERIO RODRIGUEZ HERNANDEZ
C. SECRETARIO DE FINANZAS Y TESORERO

LIC. ALFREDO SERGIO CUADRA TINAJERO
C. SINDICO PRIMERO DEL
R. AYUNTAMIENTO



INTRODUCCION

En cumplimiento a lo dispuesto a los ordenamientos legales vigentes, la Secretaría de Finanzas y Tesorería Municipal presento para su aprobación por parte del H. Cabildo, la Cuenta Pública Municipal correspondiente al período comprendido del 1º de Enero al 31 de Diciembre de 2017, la cual será turnada posteriormente al H. Congreso para su evaluación.

Al finalizar el año, la operación de las finanzas públicas presenta resultados favorables en cuanto a las expectativas de origen y aplicación de recursos proyectadas para el ejercicio al inicio del mismo.

Gracias a la obtención de recursos excedentes a los proyectados en el Presupuesto de Ingresos 2017, fue posible inyectar estos recursos adicionales para incrementar el volumen de obras y servicios públicos entregados a la comunidad nicolaíta, así como atender a la creciente necesidad de los compromisos del gasto operativo.

Por otra parte, ciertos aspectos normativos obligan al Ayuntamiento a la presentación de Cuenta Pública Municipal ante el H. Congreso del Estado, por lo cual el objetivo del presente documento es el de mostrar en forma resumida, la operación de las finanzas municipales durante 2017.

Al inicio se describe el marco jurídico que obliga a la Cuenta Pública Municipal.

Enseguida se da cuenta de los resultados obtenidos en materia de Ingresos, así como de las fuentes de captación de los mismos.

Posteriormente los capítulos que integraron el Presupuesto de Egresos durante 2017 y los montos aplicados para la consecución de los objetivos planeados para cada uno de ellos.

Por último se incluyen los anexos con información relevante en materia de finanzas, los cuales son:

- Presupuesto de Ingresos para 2017 aprobada por el H. Congreso
- Primera Modificación al Presupuesto de Ingresos 2017 Autorizada por el H. Cabildo
- Segunda Modificación al Presupuesto de Ingresos 2017, Autorizada por el H. Cabildo
- Tercera Modificación al Presupuesto de Ingresos 2017, Autorizada por el H. Cabildo
- Presupuesto de Egresos para 2017.
- Primera Modificación al Presupuesto de Egresos 2017
- Segunda Modificación al Presupuesto de Egresos 2017
- Tercera Modificación al Presupuesto de Egresos 2017
- Deuda Pública Municipal.
- Ingresos y Egresos del Ramo XXXIII Federal.
- Avance Físico – Financiero del Fondos Federales y Estatales.
- Dictamen emitido por Auditores Externos Independientes.
- Informe de Bonificaciones Trimestrales.
- Bienes Muebles.
- Bienes Inmuebles.
- Relación de Cuentas Bancarias
- Cuentas por Cobrar Fuera Disponibilidad.
- Avances en el cumplimiento de la Ley General de Contabilidad Gubernamental (Estados Financieros)
- Estados financieros de Institutos Municipales (Deporte)

MARCO JURIDICO

CONSTITUCIÓN POLÍTICA DE LOS ESTADOS UNIDOS MEXICANOS

Artículo 115.- Los Estados adoptarán para su régimen interior, la forma de gobierno republicano, representativo, democrático, laico y popular, teniendo como base de su división territorial y de su organización política y administrativa, el Municipio Libre conforme a las bases siguientes:

IV.- Los Municipios administrarán libremente su hacienda, la cual se forma de los rendimientos de los bienes que les pertenezcan, así como de las contribuciones y otros ingresos que las legislaturas establezcan a su favor, y en todo caso:

c) Los Ingresos derivados de la prestación de servicios públicos a su cargo.

Las legislaturas de los Estados aprobarán las Leyes de ingresos de los Municipios, revisarán y fiscalizarán sus cuentas públicas. Los presupuestos de egresos serán aprobados por los ayuntamientos con base en sus ingresos disponibles, y deberán incluir en los mismos los tabuladores desglosados de las remuneraciones que perciban los servidores públicos municipales, sujetándose a lo dispuesto en el artículo 127 de esta Constitución.

CONSTITUCIÓN POLÍTICA DEL ESTADO LIBRE Y SOBERANO DE NUEVO LEÓN

Artículo 125.- Los Ayuntamientos enviarán al Congreso del Estado las cuentas públicas del ejercicio anterior, para que éste las apruebe o rechace en su caso, contando previamente para tal efecto con el Informe de Resultados enviado por el Órgano de Fiscalización Superior del Estado, en términos de la Ley de Fiscalización Superior del Estado.

ARTÍCULO 137.- La Cuenta Pública del ejercicio fiscal correspondiente deberá ser presentada al Congreso del Estado, a través de la Auditoría Superior del Estado, a más tardar el 30 de marzo del año siguiente.

MARCO JURIDICO

LEY DE GOBIERNO MUNICIPAL DEL ESTADO DE NUEVO LEON

Artículo 33.- El Ayuntamiento tendrá las siguientes facultades y obligaciones:

III.- En materia de Hacienda Pública Municipal:

f)-Someter anualmente para fiscalización y revisión, al Congreso del Estado, por conducto del Tesorero Municipal, durante los primeros tres meses de cada año, la Cuenta Pública Municipal Correspondiente al año anterior.

ARTÍCULO 37.- En el Municipio donde haya más de un Síndico, las facultades y obligaciones se distribuirán de la siguiente manera; de lo contrario, todas se ejercerán por el Síndico Municipal

I. inciso f).- Vigilar que la cuenta pública municipal se remita al Congreso del Estado, en la forma y términos previstos legalmente.

Artículo 99.- El Tesorero Municipal será nombrado por el Ayuntamiento a propuesta del Presidente Municipal y quien tendrá el carácter de autoridad fiscal

Artículo 100.- El tesorero remitirá al Congreso del Estado, previa aprobación del Ayuntamiento, los Informes de Avance de Gestión Financiera y de Cuenta Pública en los términos de la Ley de Fiscalización Superior del Estado de Nuevo León,

MARCO JURIDICO

LEY DE FISCALIZACIÓN SUPERIOR DEL ESTADO DE NUEVO LEÓN

Artículo 2.- Para los efectos de esta Ley se entenderá por:

V.- Cuenta Pública: El informe que los entes públicos rinden al Congreso sobre su gestión financiera y programática durante el ejercicio fiscal comprendido del 1 de Enero al 31 de Diciembre del año anterior,

VIII.- Entes Públicos: Los poderes del Estado, los Organismos Constitucionalmente autónomos, los Organismos Públicos Descentralizados y Fideicomisos Públicos de la Administración Pública del Estado, los Municipios y sus Organismos Descentralizados y las Instituciones Públicas de Educación que reciban recursos Públicos;

Artículo 7.- La Cuenta Pública del Ejercicio Fiscal correspondiente será presentada al Congreso, en forma improrrogable a más tardar el 31 de Marzo del año siguiente.

La comisión turnará los informes de cuenta pública y los informes de avance de gestión financiera a la Auditoría Superior del Estado, dentro de los siguientes 10 días hábiles a los de su presentación.

La Cuenta Pública y el informe de Avance de gestión Financiera serán presentados por los Entes Públicos, en documento por escrito y en forma digitalizada.

La falta de presentación de la Cuenta Pública y de los Informes de Avance de gestión en los plazos establecidos por esta Ley, será causa de responsabilidad en los términos de la misma. Cuando la Cuenta Pública o el Informe de Avance de gestión Financiera, cuenten con un retraso en su presentación, la Auditoría Superior del Estado promoverá las acciones de responsabilidad en contra de los titulares de los Entes Públicos en los términos de las Leyes de la materia.

MARCO JURIDICO

LEY DE FISCALIZACIÓN SUPERIOR DEL ESTADO DE NUEVO LEÓN

Independientemente de las acciones de responsabilidad a que se refiere el párrafo que precede la Auditoría Superior del Estado requerirá al titular del Ente Público para que dentro de los 15 días hábiles contados a partir del día en que surta efectos la notificación del requerimiento, presente la Cuenta Pública o el informe de avance de gestión, bajo el apercibimiento de que en caso de no hacerlo así, proceda a imponerle una multa en los términos del Artículo 6 de esta Ley.

Artículo 9.- En lo referente a la Cuenta Pública que rindan los Municipios y sus Organismos Descentralizados y Fideicomisos Públicos deberán atender en su cobertura a lo establecido en su marco legal vigente y conforme a lo que establece el Artículo 55 de la Ley General de Contabilidad Gubernamental.

MARCO JURIDICO

LEY GENERAL DE CONTABILIDAD GUBERNAMENTAL

Artículo 48.- En lo relativo a los ayuntamientos de los municipios o los órganos político administrativos de las demarcaciones territoriales de la Ciudad de México y las entidades de la Administración Pública Paraestatal municipal, los sistemas deberán producir, como mínimo, la información contable y presupuestaria a que se refiere el artículo 46, fracciones I, incisos a), b), c), d), e), g) y h), y II, incisos a) y b) de la presente Ley.

Artículo 55.- Las cuentas públicas de los ayuntamientos de los municipios deberán contener la información contable y presupuestaria a que se refiere el artículo 48 de la presente Ley conforme a lo que determine el Consejo, en atención a las características de los mismos.

Artículo 46.- En lo relativo a la Federación, los sistemas contables de los poderes Ejecutivo, Legislativo y Judicial, las entidades de la Administración Pública Paraestatal y los órganos autónomos, permitirán en la medida que corresponda, la generación periódica de los estados y la información financiera que a continuación se señala:

I. Información contable, con la desagregación siguiente:

- a) Estado de actividades;
- b) Estado de situación financiera;
- c) Estado de variación en la hacienda pública;
- d) Estado de cambios en la situación financiera;
- e) Estado de flujos de efectivo;
- g) Notas a los estados financieros;
- h) Estado analítico del activo,

MARCO JURIDICO

LEY GENERAL DE CONTABILIDAD GUBERNAMENTAL

II. Información presupuestaria, con la desagregación siguiente:

- a) Estado analítico de ingresos, del que se derivará la presentación en clasificación económica por fuente de financiamiento y concepto, incluyendo los ingresos excedentes generados;
- b) Estado analítico del ejercicio del presupuesto de egresos del que se derivarán las clasificaciones siguientes:

- 1. Administrativa;
- 2. Económica;
- 3. Por objeto del gasto, y
- 4. Funcional.

El estado analítico del ejercicio del presupuesto de egresos deberá identificar los montos y adecuaciones presupuestarias y subejercicios por ramo y programa;

LEY DE DISCIPLINA FINANCIERA DE LAS ENTIDADES FEDERATIVAS Y LOS MUNICIPIOS

Artículo 58.- Los Entes Públicos se sujetarán a la Ley General de Contabilidad Gubernamental para presentar la información financiera en los informes periódicos correspondientes y en su respectiva Cuenta Pública.

INGRESOS TOTALES

(Miles de Pesos)



El total de ingresos recaudados para el período acumulado al mes de Diciembre de 2017, ascienden a \$1'923,057,000, que al compararlos contra los \$1'989,783,000, refleja una disminución de \$ 66,726,000. dicho rubro se compone de los capítulos que nos marca la estructura de la Ley General de Contabilidad Gubernamental.

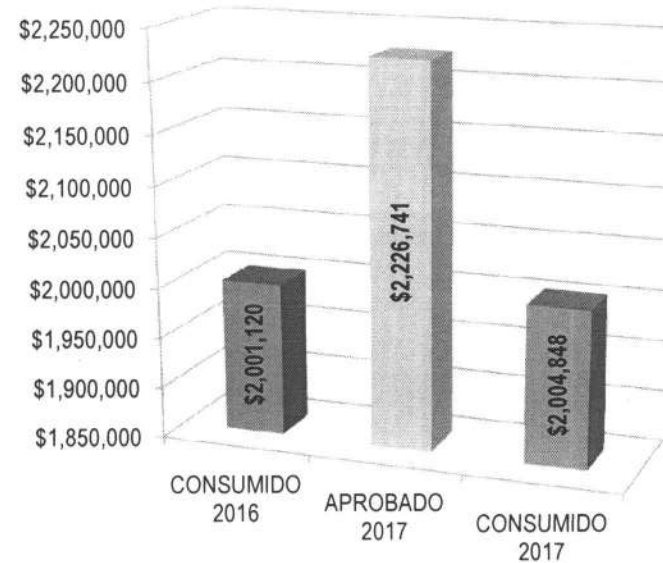
Enseguida se menciona cada uno de estos capítulos:

Impuestos
Cuotas y Aportaciones de Seguridad Social
Derechos
Productos
Aprovechamientos

Participaciones y Aportaciones
Transferencias, Asignaciones, Subsidios y Otras Ayudas
Ingresos derivados de financiamiento

EGRESOS TOTALES

(Miles de Pesos)



El Egreso consumido al mes de Diciembre, ascendieron a \$2,004,848,000, menores a los \$2'226,741,000 presupuestados. de igual forma es importante mencionar que este gobierno esta implementando la estructura establecida por la Ley General de Contabilidad Gubernamental:

- Servicios Personales.
- Materiales y Suministros.
- Servicios Generales.
- Transferencias, Asignaciones, Subsidios y Otras Ayudas.
- Bienes Muebles, Inmuebles e Intangibles.
- Inversión Pública.
- Deuda Pública.

Adicionalmente se informa que el registro de la operaciones realizadas por este gobierno se reflejan en el Estado de Situación financiera, es decir erogaciones que se reflejan como inversión, tanto en Bienes Muebles, Inmuebles e intangibles e Inversión en Obra Publica.

Enseguida se adjuntan al documento los anexos que integran la Cuenta Pública Municipal.

ANEXOS

- I. Presupuesto de Ingresos para 2017, aprobado por el H. Congreso y publicado en el Periódico Oficial del Estado.
- II. De la Primera a la Tercera Modificación al Presupuesto de Ingresos para 2017, aprobado por el R. Ayuntamiento.
- III. Presupuesto de Egresos para 2017 aprobado por el R. Ayuntamiento y publicado en el Periódico Oficial del Estado.
- IV. De la Primera a la Tercera Modificación al Presupuesto de Egresos para 2017 aprobado por el R. Ayuntamiento y publicación del mismo en el Periódico Oficial del Estado.
- V. Deuda Pública Municipal al 31 de Diciembre de 2017.
- VI. Ingresos y Egresos correspondientes al Ramo XXXIII Federal.
- VII. Avances Físicos-Financieros de Fondos Federales y Estatales.
- VIII. Dictamen de la Auditoría practicada en el Ejercicio Fiscal de 2017, emitido por el Despacho de Contadores Públicos Independientes,
- IX. Informe de Bonificaciones Trimestrales correspondientes al ejercicio de 2017.
- X. Bienes Muebles
- XI. Bienes Inmuebles
- XII. Relación de Cuentas Bancarias Productivas Especificas 2017
- XIII. Cuentas por Cobrar Fuera Disponibilidad
- XIV. Avances en el Cumplimiento de la Ley General de la Contabilidad Gubernamental (Estados Financieros)
- XV. Estados Financieros del Instituto Municipal
(del Deporte)

ANEXO I

Presupuesto de Ingresos para 2017,
aprobado por el H. Congreso y publicado en el
Periódico Oficial del Estado.



Periódico Oficial



GOBIERNO CONSTITUCIONAL DEL ESTADO LIBRE Y SOBERANO DE NUEVO LEÓN

Monterrey, Nuevo León - Viernes - 30 de Diciembre de 2016

Índice Sección Sexta



PODER EJECUTIVO DEL ESTADO DE NUEVO LEÓN

TOMO CLII
NÚMERO
167 VI

Reproducción permitida

Sumario



PODER EJECUTIVO DEL ESTADO DE NUEVO LEÓN.

DECRETO NÚM. 192. SE AUTORIZA EL PRESUPUESTO DE INGRESOS PARA EL AÑO DE 2017, A LOS MUNICIPIOS DE SANTA CATARINA, GARCÍA, EL CARMEN, CIÉNEGA DE FLORES, SALINAS VICTORIA, SAN PEDRO GARZA GARCÍA, MINA, ABASOLO, HIGUERAS, HIDALGO, Y GENERAL ZUAZUA DEL ESTADO, NUEVO LEÓN.....	3-10
DECRETO NÚM. 195. SE AUTORIZA EL PRESUPUESTO DE INGRESOS PARA EL AÑO DE 2017, AL R. AYUNTAMIENTO DE MONTERREY, NUEVO LEÓN.....	11-25
DECRETO NÚM. 202. SE AUTORIZA EL PRESUPUESTO DE INGRESOS PARA EL AÑO DE 2017, AL R. AYUNTAMIENTO DE CADEREYTA, JIMÉNEZ, NUEVO LEÓN.....	26-49
DECRETO NÚM. 206. SE AUTORIZA EL PRESUPUESTO DE INGRESOS PARA EL AÑO DE 2017, AL R. AYUNTAMIENTO DE SAN NICOLÁS DE LOS GARZA, NUEVO LEÓN.....	50-67
DECRETO NÚM. 212. SE APRUEBAN LOS PRESUPUESTOS DE INGRESOS PARA EL AÑO DE 2017, A LOS REPUBLICANOS AYUNTAMIENTOS DE AGUALEGUAS, CERRALVO, CHINA, DOCTOR GONZÁLEZ, DOCTOR COSS, GENERAL BRAVO, GENERAL TREVIÑO, JUÁREZ, LOS ALDAMAS, LOS HERRERAS, LOS RAMONES, MARÍN, MELCHOR OCAMPO, PARÁS-Y PESQUERÍA, NUEVO LEÓN.....	68-88



Jaime Heliodoro Rodríguez Calderón

Gobernador Constitucional del
Estado de Nuevo León

Manuel Florentino González Flores

Secretario General de Gobierno

Pedro Quezada Bautista

Coordinador de Asuntos Jurídicos

Directorio

Homero Antonio Cantú Ochoa

Subsecretario de Asuntos Jurídicos y
Atención Ciudadana

Verónica Dávila Moya

Responsable del Períodico Oficial del
Estado



GOBIERNO DEL ESTADO
DE NUEVO LEÓN
PODER EJECUTIVO

JAIME HELIODORO RODRÍGUEZ CALDERÓN,
GOBERNADOR CONSTITUCIONAL DEL ESTADO LIBRE
Y SOBERANO DE NUEVO LEÓN, A TODOS SUS
HABITANTES HAGO SABER: Que el H. Congreso del
Estado ha tenido a bien decretar lo que sigue:

DECRETO

NÚM..... 206

Artículo Primero.- Con fundamento en lo dispuesto por el artículo 63 fracción X de la Constitución Política del Estado de Nuevo León, se autoriza el Presupuesto de Ingresos para el año de 2017, al R. Ayuntamiento de San Nicolás de los Garza, Nuevo León.

**SAN NICOLÁS DE LOS GARZA, NUEVO LEÓN
PRESUPUESTO DE INGRESOS 2017 (PESOS \$)**

MUNICIPIO DE SAN NICOLAS DE LOS GARZA, N.L. PRESUPUESTO DE INGRESOS 2017 (PESOS)		
CRD	PROGRAMA	INGRESO ESTIMADO
	INICIATIVA DE LEY DE INGRESOS PARA EL EJERCICIO FISCAL 2017	\$ 1,723,418,692.66
1	Impuestos	\$ 383,016,778.31
11	Impuestos sobre los Ingresos	\$ 9,100,948.38
12	Impuestos sobre el patrimonio	\$ 366,278,566.09
17	Accesorios	\$ 7,637,263.84
2	Cuotas y Aportaciones de seguridad social	\$ 11,135,142.33
24	Otras Cuotas y Aportaciones para la seguridad social	\$ 11,135,142.33
4	Derechos	\$ 50,676,402.46
41	Derechos por el uso, goce, aprovechamiento o explotación de bienes de dominio público	\$ 10,281,046.39
43	Derechos por prestación de servicios	\$ 29,294,166.06
44	Otros derechos	\$ 10,299,904.84
45	Accesorios	\$ 801,285.17
5	Productos	\$ 59,045,563.52
51	Productos de tipo corriente	\$ 22,287,796.90
59	Productos no comprendidos en las fracciones de la ley de Ingresos causados en ejercicios fiscales anteriores pendiente de liquidación o pago	\$ 32,757,766.62
6	Aprovechamientos	\$ 87,634,725.82
61	Aprovechamientos de tipo corriente	\$ 83,718,816.72
62	Aprovechamientos de Capital	\$ 3,915,909.10
8	Participaciones y Aportaciones	\$ 796,238,840.04
81	Participaciones	\$ 523,028,697.02
82	Aportaciones	\$ 273,210,143.02
9	Transferencias, Asignaciones, Subsidios y Otras Ayudas	\$ 263,052,759.87
91	Transferencias Internas y Asignaciones al Sector Público	\$ 263,052,759.87
0	Ingresos derivados de Financiamiento	\$ 74,618,480.31
01	Endeudamiento Interno	\$ 74,618,480.31

ANEXO II

De la Primera a la Tercera Modificación al
Presupuesto de Ingresos para 2017, aprobado por
el R. Ayuntamiento



EL C. LIC. JESÚS HORACIO GONZÁLEZ DELGADILLO, SECRETARIO DEL AYUNTAMIENTO DE SAN NICOLÁS DE LOS GARZA, NUEVO LEÓN, EN USO DE LAS FACULTADES QUE LE CONFIERE EL ARTÍCULO 98 FRACCIÓN XIII, DE LA LEY DE GOBIERNO MUNICIPAL DEL ESTADO DE NUEVO LEÓN, HAGO CONSTAR Y CERTIFICO:

QUE EN LA SESIÓN ORDINARIA DEL R. AYUNTAMIENTO, CELEBRADA EL 21 DE FEBRERO DEL AÑO 2017, SE TRATÓ LO SIGUIENTE:

A continuación el C. Secretario menciona: "Vamos a pasar al tercer y penúltimo de los Dictámenes que es de la Comisión de Hacienda Municipal, referente a aprobar el Proyecto de la Primera Modificación al Presupuesto de Ingresos para el Ejercicio Fiscal 2017. Para lo cual voy a ceder el uso de la palabra a la Vocal de la Comisión la C. Regidora Nora Herminia García Cantú, adelante C. Regidora".

Quien manifiesta: "Gracias, señor Secretario debido a que el documento fue circulado con anterioridad le solicito someter a consideración del pleno la dispensa de la lectura del Dictamen de la Comisión de Hacienda Municipal, referente a aprobar el Proyecto de la Primera Modificación al Presupuesto de Ingresos para el Ejercicio Fiscal 2017. Y pasar directamente a la votación del mismo".

El C. Secretario comunica: "Con mucho gusto C. Regidora, se somete a consideración del pleno la dispensa de la lectura del Dictamen por haber sido circulado con anterioridad y pasar directamente a la votación del mismo. ¿Quiénes estén a favor? Se aprueba por unanimidad la dispensa de la lectura del Dictamen el cual se insertará en el acta correspondiente a la presente sesión. A menos de que exista algún comentario".

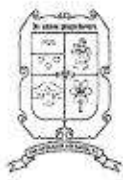
REPUBLICANO AYUNTAMIENTO PRESENTE.-

A la Comisión de Hacienda Municipal, nos fue turnado para su análisis y en su caso aprobación, el Proyecto de la Primera Modificación al Presupuesto de Ingresos para el ejercicio fiscal del 1º de Enero al 31 de Diciembre del año 2017.

La Comisión que suscribe en cumplimiento a lo dispuesto en los artículos 60, 61 fracción I y 63 de la Ley General de Contabilidad Gubernamental y demás disposiciones legales aplicables; una vez que analizó la información presentada por la Secretaría de Finanzas y Tesorería Municipal, se emite el presente dictamen.

ANTECEDENTES

PRIMERO.- Que en sesión ordinaria del día 09 de Noviembre del año 2016, el R. Ayuntamiento autorizó el Proyecto de Presupuesto de Ingresos para el Ejercicio Fiscal 2017, con un importe que ascendía a \$1,721,418,692.66 (mil setecientos veintiún millones cuatrocientos dieciocho mil seiscientos noventa y dos pesos 00/100 mn).



SEGUNDO.- Que el día 30 de diciembre 2016, fue publicado en el Periódico Oficial del Estado No. 167-VI, el Presupuesto de Ingresos Autorizado por el H. Congreso del Estado para nuestro Municipio, el cual asciende a \$1,721,418,692.66 (mil setecientos veintún millones cuatrocientos dieciocho mil seiscientos noventa y dos pesos 00/100 mn).

TERCERO.- Que cuando el municipio recaudara cantidades superiores o inferiores a la cifra del punto segundo, el Presidente Municipal pueda realizar las modificaciones en los distintos renglones del presupuesto, observando los criterios de jerarquización de las necesidades para la aplicación de recursos en ampliaciones o disminuciones presupuestales, que para estos efectos, se incluyan en la Modificación al Presupuesto de Egresos para el ejercicio fiscal de 2017.

CONSIDERACIONES

PRIMERO.- El Proyecto de la Primera Modificación al Presupuesto de Ingresos del 1º de Enero al 31 de Diciembre del 2017, se proyecta como sigue:

SECRETARIA DE FINANZAS Y TESORERIA MUNICIPAL DE SAN NICOLÁS DE LOS GARZA N.L.
PRIMERA MODIFICACIÓN AL PRESUPUESTO DE INGRESOS PARA EL EJERCICIO FISCAL 2017
POR CLASIFICADOR POR RUBRO DE INGRESOS (CRI)
(PESOS)

CRI	PROGRAMA	INGRESO ESTIMADO	1ª MODIFICACION
INICIATIVA LEY DE INGRESOS PARA EL EJERCICIO FISCAL 2017		1,721,418,692.66	2,002,384,534.64
	Impuestos	383,016,773.31	417,469,754.72
11	Impuestos sobre los ingresos	9,100,948.38	8,100,948.38
12	Impuestos sobre el patrimonio	366,278,566.09	400,731,542.60
17	Accesorios	7,637,263.84	7,637,263.84
2	Otras y Aportaciones de seguridad social	11,135,142.33	11,135,142.33
24	Otras Cuotas y Aportaciones para la seguridad social	11,135,142.33	11,135,142.33
4	Derechos	50,878,402.46	67,946,965.94
41	Derechos por el uso, goce, aprovechamiento o explotación de bienes de dominio público	10,281,048.39	13,330,767.58
43	Derechos por prestación de servicios	29,294,168.06	42,074,529.88
44	Otros Derechos	10,299,904.84	14,419,866.78
45	Accesorios	801,285.17	1,121,798.24
5	Productos	65,045,563.52	55,045,563.52
51	Productos de tipo corriente	22,287,796.90	49,772,303.91
59	Productos no comprendidos en las fracciones de la ley de ingresos causados en ejercicios fiscales anteriores pendiente de liquidación o pago	32,757,766.62	5,273,259.61
6	Aprovechamientos	87,634,725.82	87,634,725.82
61	Aprovechamientos de tipo corriente	83,718,816.72	83,718,816.72
62	Aprovechamientos de Capital	3,915,909.10	3,915,909.10
8	Participaciones y Aportaciones	796,238,840.04	782,305,070.02
81	Participaciones	523,028,697.02	523,028,697.02
82	Aportaciones	273,210,143.02	259,276,373.00
9	Transferencias, Asignaciones, Subsidios, Otras Ayudas	263,052,759.87	503,228,804.38
91	Transferencias Internas y Asignaciones al Sector Público	263,052,759.87	503,228,804.38
0	Ingresos derivados de financiamientos	74,618,480.31	74,618,480.31
01	Endeudamiento interno	74,618,480.31	74,618,480.31



SEGUNDO.- Que dicha Modificación al Presupuesto de Ingresos para el Ejercicio fiscal 2017, no contempla las variaciones que pudieran darse en la recaudación por las modificaciones a las leyes Fiscales, Federales y Estatales.

TERCERO.-En cada uno de los rubros, los criterios para fijar dichas cantidades fueron las siguientes:

1.-INGRESOS PROPIOS NETOS: \$54'723,537.29 (Cincuenta y cuatro millones setecientos veintitrés mil quinientos treinta y siete pesos 29/100 m.n.).

2.-TRANSFERENCIAS ASIGNACIONES SUBSIDIOS Y OTRAS AYUDAS: \$240'176,044.51 (Doscientos cuarenta millones ciento setenta y seis mil cuarenta y cuatro pesos 51/100 m.n.).

3.-PARTICIPACIONES Y APORTACIONES: las cuales disminuyen en - \$13'933,770.02 (Trece millones novecientos treinta y tres mil setecientos setenta pesos 02/100 mn).

Por lo anteriormente expuesto y fundado, en base en las consideraciones y criterios ya señalados, se recomienda al R. Ayuntamiento la aprobación del proyecto mencionado en el punto **PRIMERO**.

ACUERDO

PRIMERO.- Se aprueba el Proyecto de la Primera Modificación al Presupuesto de Ingresos para el ejercicio del año 2017, que comprende del 1º de Enero al 31 de Diciembre.

SEGUNDO.- Publíquese el presente acuerdo en la Gaceta Municipal.

TERCERO.- Publíquese el presente acuerdo en Portal de Internet del Municipio.

Así lo acuerdan y suscriben a los 20 días del mes de febrero del año 2017, en San Nicolás de los Garza, Nuevo León, los integrantes de la

COMISIÓN DE HACIENDA MUNICIPAL
C. ALFREDO SERGIO CUADRA TINAJERO
PRESIDENTE

C. EDUARDO D. MALDONADO GONZÁLEZ
SECRETARIO

C. LIZA AIRAM CÁRDENAS CERVANTES
VOCAL

C. NORA HERMINIA GARCÍA CANTÚ
VOCAL

C. MILTON A. MÁRQUEZ MORENO
VOCAL

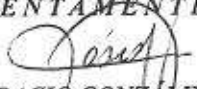


Continúa el C. Secretario y menciona: "Bueno, al no existir comentarios se somete a votación en forma económica el Dictamen de la Comisión de Hacienda Municipal, referente a aprobar el Proyecto de la Primera Modificación al Presupuesto de Ingresos para el Ejercicio Fiscal 2017. Quiénes estén a favor".

El C. Secretario indica: " Muchas gracias se aprueba por unanimidad el Dictamen de la Comisión de Hacienda Municipal, referente a aprobar el Proyecto de la Primera Modificación al Presupuesto de Ingresos para el Ejercicio Fiscal 2017".

SE EXPIDE LA PRESENTE CERTIFICACIÓN A PETICIÓN DE LA PARTE INTERESADA PARA LOS EFECTOS Y USOS A QUE HUBIERE LUGAR, LA CUAL CONSTA DE 4 (cuatro) FOJAS ÚTILES, EN LA CIUDAD DE SAN NICOLÁS DE LOS GARZA, N.L. A LOS 23 (veintitrés) DÍAS DEL MES DE FEBRERO DEL AÑO 2017. -- DOY FE.

ATENTAMENTE,


C. LIC. JESÚS HORACIO GONZALEZ DELGADILLO
SECRETARIO DEL AYUNTAMIENTO

JHGD/gcg



GOBIERNO MUNICIPAL

SAN NICOLÁS
DE LOS GARZA

SECRETARIA DE AYUNTAMIENTO

EL C. LIC. JESÚS HORACIO GONZÁLEZ DELGADILLO, SECRETARIO DEL AYUNTAMIENTO DE SAN NICOLÁS DE LOS GARZA, NUEVO LEÓN, EN USO DE LAS FACULTADES QUE LE CONFIERE EL ARTÍCULO 98 FRACCIÓN XIII DE LA LEY DE GOBIERNO MUNICIPAL DEL ESTADO DE NUEVO LEÓN, HAGO CONSTAR Y CERTIFICO:

QUE EN LA SESIÓN ORDINARIA DEL R. AYUNTAMIENTO, CELEBRADA EL 13 DE NOVIEMBRE DEL AÑO 2017, SE TRATÓ LO SIGUIENTE:

Acto seguido el C. Secretario comunica: "Podemos pasar ahora al siguiente de dictámenes, que es de la Comisión de Hacienda Municipal, referente a la aprobación del Proyecto de la Segunda Modificación al Presupuesto de Ingresos para el ejercicio fiscal 2017, para el cual voy a ceder el uso de la palabra al Presidente de la Comisión, el Síndico Alfredo Sergio Cuadra Tinajero".

Quien manifiesta: "Señor Secretario, debido a que el documento fue circulado con anterioridad, le solicito someter a consideración del pleno, la dispensa de la lectura del Dictamen de la Comisión de Hacienda Municipal, referente a la aprobación del Proyecto de la Segunda Modificación al Presupuesto de Ingresos para el ejercicio fiscal 2017 y pasar directamente a la votación del mismo".

Acto seguido el C. Secretario manifiesta: "Con mucho gusto Síndico, se somete a consideración del pleno la dispensa de la lectura del dictamen por haber sido circulado con anterioridad y así poder pasar directamente a la votación del mismo, ¿Quiénes estén a favor?".

El Secretario agrega: "Gracias, se aprueba por unanimidad la dispensa de la lectura del dictamen, el cual se insertará en el acta correspondiente a la presente sesión, ¿A menos de que exista algún comentario?".

REPUBLICANO AYUNTAMIENTO

PRESENTE.-

A la Comisión de Hacienda Municipal, nos fue turnado para su análisis y en su caso aprobación, del Proyecto de la Segunda Modificación al Presupuesto de Ingresos para el ejercicio fiscal del 1º de Enero al 31 de Diciembre del año 2017.

La Comisión que suscribe en cumplimiento a lo dispuesto en los artículos 60, 61 fracción I y 63 de la Ley General de Contabilidad Gubernamental y demás disposiciones legales aplicables; una vez que analizó la información presentada por la Secretaría de Finanzas y Tesorería Municipal, se emite el presente dictamen.

Juárez No. 100, Centro,
San Nicolás de los Garza
Nuevo León, México.
T: 8158.1200




GobSanNicolás



@GobSanNicolás



sanicolas.gob.mx



GOBIERNO MUNICIPAL

SAN NICOLÁS
DE LOS GARZA

SECRETARIA DE AYUNTAMIENTO

ANTECEDENTES

PRIMERO.- Que en sesión ordinaria del día 09 de Noviembre del año 2016, el R. Ayuntamiento autorizó el Proyecto de Presupuesto de Ingresos para el Ejercicio Fiscal 2017, con un importe que ascendía a \$1,721,418,692.66 (mil setecientos veintiún millones cuatrocientos dieciocho mil seiscientos noventa y dos pesos 00/100 M.N.).

SEGUNDO.- Que el día 30 de diciembre 2016, fue publicado en el Periódico Oficial del Estado No. 167-VI, el Presupuesto de Ingresos Autorizado por el H. Congreso del Estado para nuestro Municipio, el cual asciende a \$1,721,418,692.66 (mil setecientos veintiún millones cuatrocientos dieciocho mil seiscientos noventa y dos pesos 00/100 M.N.).

TERCERO .- Que en sesión ordinaria del día 21 de Febrero del año 2017, el R. Ayuntamiento autorizó el Proyecto de la Primera Modificación al Presupuesto de Ingresos para el Ejercicio Fiscal 2017, con un importe que ascendía a \$2,002,384,504.54 (Dos mil dos millones trescientos ochenta y cuatro mil quinientos cuatro pesos 54/100 M.N.).

CUARTO.- Que cuando el municipio recaudara cantidades superiores o inferiores a la cifra del punto segundo, el Presidente Municipal pueda realizar las modificaciones en los distintos renglones del presupuesto, observando los criterios de jerarquización de las necesidades para la aplicación de recursos en ampliaciones o disminuciones presupuestales, que para estos efectos, se incluyan en la Modificación al Presupuesto de Egresos para el ejercicio fiscal de 2017.

CONSIDERACIONES

PRIMERO.- El Proyecto de la Segunda Modificación al Presupuesto de Ingresos del 1º de Enero al 31 de Diciembre del 2017, se proyecta como sigue:



GOBIERNO MUNICIPAL

SAN NICOLÁS DE LOS GARZA

SECRETARIA DE AYUNTAMIENTO

SECRETARIA DE FINANZAS Y TESORERIA MUNICIPAL DE SAN NICOLAS DE LOS GARZA, N.L.
SEGUNDA MODIFICACION AL PRESUPUESTO DE INGRESOS PARA EL EJERCICIO FISCAL 2017
POR CLASIFICADOR POR RUBRO DE INGRESOS (CRI)
(PESOS)

MUNICIPAL
de Garza, N.L.
AYUNTAMIENTO

CRI	PROGRAMA INICIATIVA LEY DE INGRESOS PARA EL EJERCICIO FISCAL 2017	1ª MODIFICACION 2,002,384,504.54	2ª MODIFICACION 2,049,401,695.38
1	Impuestos	1,170,169,751.72	1,198,322,360.72
11	Impuestos sobre los ingresos	9,100,948.38	15,180,684.60
12	Impuestos sobre el patrimonio	400,731,542.50	374,931,815.67
17	Accesorios	7,637,263.84	8,810,459.15
2	Cuotas y Aportaciones de seguridad social	11,135,142.33	13,034,840.50
24	Otras Cuotas y Aportaciones para la seguridad social	11,135,142.33	13,034,840.50
4	Derechos	10,949,963.41	10,199,762.54
41	Derechos por el uso, goce, aprovechamiento o explotación de bienes de dominio público	13,330,767.56	10,199,762.54
43	Derechos por prestación de servicios	42,074,529.86	25,000,604.85
44	Otros Derechos	14,419,886.78	10,394,935.93
45	Accesorios	1,121,799.24	1,181,624.48
5	Productos	55,045,369.52	55,632,311.02
51	Productos de tipo corriente	49,772,303.91	55,262,783.54
59	Productos no comprendidos en las fracciones de la ley de ingresos causados en ejercicios fiscales anteriores pendiente de liquidación o pago	5,273,259.61	1,370,027.48
6	Aprovechamientos	87,664,725.42	90,366,197.00
61	Aprovechamientos de tipo corriente	83,718,816.72	85,532,772.88
62	Aprovechamientos de Capital	3,945,908.70	4,833,424.12
8	Participaciones y Aportaciones	782,305,070.02	802,587,539.61
81	Participaciones	523,028,697.02	543,708,160.61
82	Aportaciones	259,276,373.00	258,879,379.00
9	Transferencias, Asignaciones, Subsidios y Otras Ayudas	503,228,804.38	566,047,985.72
91	Transferencias Internas y Asignaciones al Sector Público	503,228,804.38	566,047,985.72
0	Ingresos derivados de financiamientos	746,181,480.31	743,118,480.31

SEGUNDO.- Que dicha Modificación al Presupuesto de Ingresos para el Ejercicio fiscal 2017, no contempla las variaciones que pudieran darse en la recaudación por las modificaciones a las leyes Fiscales, Federales y Estatales.

TERCERO.- En cada uno de los rubros, los criterios para fijar dichas cantidades fueron las siguientes:

1.-INGRESOS PROPIOS NETOS: Los cuales se considera una disminución de \$ 36,481,434.08 (Treinta y seis millones cuatrocientos ochenta y un mil cuatrocientos treinta y cuatro pesos 08/100 M.N.).

2.-TRANSFERENCIAS ASIGNACIONES SUBSIDIOS Y OTRAS AYUDAS: \$ 62,819,161.34 (Sesenta y dos millones ochocientos diecinueve mil ciento sesenta y un pesos 34/100 M.N.).

Juárez No. 100, Centro,
San Nicolás de los Garza
Nuevo León, México.
T: 8158.1200

3.-PARTICIPACIONES Y APORTACIONES: las cuales se considera un incremento de \$ 20,679,463.58 (Veinte millones seiscientos setenta y nueve mil cuatrocientos sesenta y tres pesos 58/100 M.N.), basado en el ingreso devengado al mes de septiembre y estimación octubre, noviembre y diciembre del presente ejercicio.

Por lo anteriormente expuesto y fundado, en base en las consideraciones y criterios ya señalados, se recomienda al R. Ayuntamiento la aprobación del proyecto mencionado en el punto **PRIMERO**.

ACUERDO

PRIMERO.- Se aprueba el Proyecto de la Segunda Modificación al Presupuesto de Ingresos para el ejercicio del año 2017, que comprende del 1º de Enero al 31 de Diciembre.

SEGUNDO.- Publíquese el presente acuerdo en la Gaceta Municipal.

TERCERO.- Publíquese el presente acuerdo en Portal de Internet del Municipio.

Así lo acuerdan y suscriben a los 10 días del mes de noviembre del año 2017, en San Nicolás de los Garza, Nuevo León, los integrantes de la

COMISIÓN DE HACIENDA MUNICIPAL

C. ALFREDO SERGIO CUADRA TINAJERO

PRESIDENTE

C. EDUARDO D. MALDONADO GONZÁLEZ

C. LIZA AIRAM CÁRDENAS CERVANTES

SECRETARIO

VOCAL

C. NORA HERMINIA GARCÍA CANTÚ

C. MILTON A. MÁRQUEZ MORENO

VOCAL

VOCAL

El Secretario manifiesta: "Bien, al no haber comentarios vamos a someter a votación de ustedes, en forma económica el Dictamen de la Comisión de Hacienda Municipal, referente a la aprobación del Proyecto de la Segunda Modificación al Presupuesto de Ingresos para el ejercicio fiscal 2017, ¿Quiénes estén a favor?".

El C. Secretario comenta: "Muchas gracias, se aprueba por unanimidad el Dictamen de la Comisión de Hacienda Municipal, referente a la aprobación del Proyecto de la Segunda Modificación al Presupuesto de Ingresos para el ejercicio fiscal 2017".



GOBIERNO MUNICIPAL

SAN NICOLÁS
DE LOS GARZA

SE EXPIDE LA PRESENTE CERTIFICACIÓN A PETICIÓN DE LA PARTE INTERESADA PARA LOS EFECTOS Y USOS A QUE HUBIERE LUGAR, LA CUAL CONSTA DE 05 (cinco) FOJAS ÚTILES, EN LA CIUDAD DE SAN NICOLÁS DE LOS GARZA, N.L. A LOS 13 (trece) DÍAS DEL MES DE NOVIEMBRE DEL AÑO 2017. -- DOY FE.

ATENTAMENTE.

Jesús
LIC. JESÚS HORACIO GONZÁLEZ DELGADILLO
SECRETARIO DEL AYUNTAMIENTO

JHGD/ehc





GOBIERNO MUNICIPAL

SAN NICOLÁS DE LOS GARZA

SECRETARIA DE AYUNTAMIENTO

EL C. LIC. JESÚS HORACIO GONZÁLEZ DELGADILLO, SECRETARIO DEL AYUNTAMIENTO DE SAN NICOLÁS DE LOS GARZA, NUEVO LEÓN, EN USO DE LAS FACULTADES QUE LE CONFIERE EL ARTÍCULO 98 FRACCIÓN XIII, DE LA LEY DE GOBIERNO MUNICIPAL DEL ESTADO DE NUEVO LEÓN, HAGO CONSTAR Y CERTIFICO:

QUE EN LA SESIÓN ORDINARIA DEL R. AYUNTAMIENTO, CELEBRADA EL 19 DE DICIEMBRE DEL AÑO 2017, SE TRATÓ LO SIGUIENTE:

Acto seguido el C. Secretario comunica: "Pasamos al siguiente Dictamen de la Comisión de Hacienda Municipal y es referente a aprobar el Proyecto de la Tercera Modificación al Presupuesto de Ingresos del Ejercicio Fiscal 2017, para lo cual a ceder una vez más el uso de la palabra al Presidente de la Comisión, el Síndico Alfredo Sergio Cuadra Tinajero, adelante Síndico tiene usted el uso de la palabra".

Quien manifiesta: "Gracias, señor Secretario, debido a que el documento fue circulado con anterioridad, le solicito someter a consideración del pleno, la dispensa de la lectura del Dictamen de la Comisión de Hacienda Municipal, referente a aprobar Proyecto de la Tercera Modificación al Presupuesto de Ingresos del Ejercicio Fiscal 2017 y pasar directamente a la votación del mismo".

Acto seguido el C. Secretario manifiesta: "Con mucho gusto Síndico, vamos a someter una vez más a consideración del pleno la dispensa de la lectura del dictamen por haber sido circulado con anterioridad y poder pasar así a la votación del mismo, ¿Quiénes estén a favor?".

El Secretario agrega: "Muchas gracias, se aprueba por unanimidad la dispensa de la lectura del dictamen, el cual se insertará en el acta correspondiente a la presente sesión, ¿Y salvo de que exista algún comentario?".

REPUBLICANO AYUNTAMIENTO

PRESENTE.-

A la Comisión de Hacienda Municipal, nos fue turnado para su análisis y en su caso aprobación, el Proyecto de la Tercera Modificación al Presupuesto de Ingresos para el ejercicio fiscal del 1º de Enero al 31 de Diciembre del año 2017.

La Comisión que suscribe en cumplimiento a lo dispuesto en los artículos 60, 61 fracción I y 63 de la Ley General de Contabilidad Gubernamental y demás disposiciones legales aplicables; una vez que analizó la información presentada por la Secretaría de Finanzas y Tesorería Municipal, se emite el presente dictamen.



ANTECEDENTES

PRIMERO.- Que en sesión ordinaria del día 09 de Noviembre del año 2016, el R. Ayuntamiento autorizó el Proyecto de Presupuesto de Ingresos para el Ejercicio Fiscal 2017, con un importe que ascendía a \$1,721,418,692.66 (mil setecientos veintiún millones cuatrocientos dieciocho mil seiscientos noventa y dos pesos 00/100 mn).

SEGUNDO.- Que el día 30 de diciembre 2016, fue publicado en el Periódico Oficial del Estado No. 167-VI, el Presupuesto de Ingresos Autorizado por el H. Congreso del Estado para nuestro Municipio, el cual asciende a \$1,721,418,692.66 (mil setecientos veintiún millones cuatrocientos dieciocho mil seiscientos noventa y dos pesos 00/100 m.n.).

TERCERO .- Que en sesión ordinaria del día 21 de Febrero del año 2017, el R. Ayuntamiento autorizó el Proyecto de la Primera Modificación al Presupuesto de Ingresos para el Ejercicio Fiscal 2017, con un importe que ascendía a \$2,002,384,504.54 (Dos mil dos millones trescientos ochenta y cuatro mil quinientos cuatro pesos 54/100 mn).

CUARTO .- Que en sesión ordinaria del día 13 de Noviembre del año 2017, el R. Ayuntamiento autorizó el Proyecto de la Segunda Modificación al Presupuesto de Ingresos para el Ejercicio Fiscal 2017, con un importe que ascendía a \$2,049,401,695.38 (Dos mil cuarenta y nueve millones cuatrocientos un mil seiscientos noventa y cinco pesos 38/100 mn).

QUINTO.- Que cuando el municipio recaudara cantidades superiores o inferiores a la cifra del punto segundo, el Presidente Municipal pueda realizar las modificaciones en los distintos renglones del presupuesto, observando los criterios de jerarquización de las necesidades para la aplicación de recursos en ampliaciones o disminuciones presupuestales, que para estos efectos, se incluyan en la Modificación al Presupuesto de Egresos para el ejercicio fiscal de 2017.

CONSIDERACIONES

PRIMERO.- El Proyecto de la Tercera Modificación al Presupuesto de Ingresos del 1º de Enero al 31 de Diciembre del 2017, se proyecta como sigue:



GOBIERNO MUNICIPAL

SAN NICOLÁS DE LOS GARZA

SECRETARIA DE AYUNTAMIENTO

SECRETARIA DE FINANZAS Y TESORERIA MUNICIPAL DE SAN NICOLAS DE LOS GARZA, N.L.
SEGUNDA MODIFICACION AL PRESUPUESTO DE INGRESOS PARA EL EJERCICIO FISCAL 2017
POR CLASIFICADOR POR RUBRO DE INGRESOS (CRI)
(PESOS)

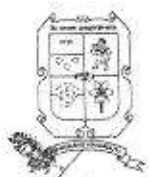
CRI	PROGRAMA INICIATIVA LEY DE INGRESOS PARA EL EJERCICIO FISCAL 2017	2ª MODIFICACION	3ª MODIFICACION
		2,049,401,695.38	2,064,401,695.38
1	Impuestos	398,922,939.42	398,922,939.42
11	Impuestos sobre los ingresos	15,180,664.60	15,180,664.60
12	Impuestos sobre el patrimonio	374,931,815.67	374,931,815.67
17	Accesorios	8,810,459.15	8,810,459.15
2	Cuotas y Aportaciones de seguridad social	13,034,840.50	13,034,840.50
24	Otras Cuotas y Aportaciones para la seguridad social	13,034,840.50	13,034,840.50
4	Derechos	46,776,927.80	46,776,927.80
41	Derechos por el uso, goce, aprovechamiento o explotación de bienes de dominio público	10,199,762.54	10,199,762.54
43	Derechos por prestación de servicios	25,000,604.85	25,000,604.85
44	Otros Derechos	10,394,935.93	10,394,935.93
45	Accesorios	1,181,624.48	1,181,624.48
5	Productos	56,632,811.02	56,632,811.02
51	Productos de tipo corriente	55,262,783.54	55,262,783.54
59	Productos no comprendidos en las fracciones de la ley de ingresos causados en ejercicios fiscales anteriores pendiente de liquidación o pago	1,370,027.48	1,370,027.48
6	Aprovechamientos	90,383,197.00	90,383,197.00
61	Aprovechamientos de tipo corriente	85,532,772.88	85,532,772.88
62	Aprovechamientos de Capital	4,850,424.13	4,850,424.13
8	Participaciones y Aportaciones	802,984,533.61	802,984,533.61
81	Participaciones	543,708,160.61	543,708,160.61
82	Aportaciones	259,276,373.00	259,276,373.00
9	Transferencias, Asignaciones, Subsidios y Otras Ayudas	566,047,965.72	581,047,965.72
91	Transferencias Internas y Asignaciones al Sector Público	566,047,965.72	581,047,965.72
0	Ingresos derivados de Financiamientos	74,618,480.31	74,618,480.31

SEGUNDO.- Que dicha Modificación al Presupuesto de Ingresos para el Ejercicio fiscal 2017, no contempla las variaciones que pudieran darse en la recaudación por las modificaciones a las leyes Fiscales, Federales y Estatales.

TERCERO.- En cada uno de los rubros, los criterios para fijar dichas cantidades fueron las siguientes:

1.-TRANSFERENCIAS «ASIGNACIONES SUBSIDIOS Y OTRAS AYUDAS: \$ 15'000,000 (Quince millones de pesos 00/100 m.n.).

Por lo anteriormente expuesto y fundado, en base en las consideraciones y criterios ya señalados, se recomienda al R. Ayuntamiento la aprobación del proyecto mencionado en el punto **PRIMERO**.



GOBIERNO MUNICIPAL

SAN NICOLÁS
DE LOS GARZA

SECRETARIA DE AYUNTAMIENTO

ACUERDO

PRIMERO.- Se aprueba el Proyecto de la Tercera Modificación al Presupuesto de Ingresos para el ejercicio del año 2017, que comprende del 1º de Enero al 31 de Diciembre.

SEGUNDO.- Publíquese el presente acuerdo en la Gaceta Municipal.

TERCERO.- Publíquese el presente acuerdo en Portal de Internet del Municipio.

San Nicolás de los Garza, Nuevo León a 19 de Diciembre de 2017

ATENTAMENTE

COMISION DE HACIENDA MUNICIPAL

C. ALFREDO SERGIO CUADRA TINAJERO

PRESIDENTE

C. EDUARDO DAVID MALDONADO GONZÁLEZ

SECRETARIO

C. LIZA AIRAM CÁRDENAS CERVANTES

VOCAL

C. NORA HERMINIA GARCÍA CANTÚ

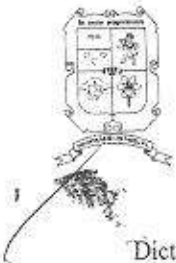
VOCAL

C. MILTON ALEJANDRO MÁRQUEZ MORENO

VOCAL

El Secretario manifiesta: "Vamos a someter a votación de ustedes en forma económica el Dictamen de la Comisión de Hacienda Municipal, referente a aprobar el Proyecto de la Tercera Modificación al Presupuesto de Ingresos del Ejercicio Fiscal 2017, ¿Quiénes estén a favor?"

Juárez No. 100, Centro,
San Nicolás de los Garza
Nuevo León, México.
T: 8158.1200



GOBIERNO MUNICIPAL

SAN NICOLÁS DE LOS GARZA

SECRETARIA DE AYUNTAMIENTO

El C. Secretario comenta: "Muchas gracias, se aprueba por unanimidad el Dictamen de la Comisión de Hacienda Municipal, referente a aprobar el Proyecto de la Tercera Modificación al Presupuesto de Ingresos del Ejercicio Fiscal 2017".

San Nicolás de los Garza, N.L.
Ayuntamiento

SE EXPIDE LA PRESENTE CERTIFICACIÓN A PETICIÓN DE LA PARTE INTERESADA PARA LOS EFECTOS Y USOS A QUE HUBIERE LUGAR, LA CUAL CONSTA DE 05 (cinco) FOJAS ÚTILES, EN LA CIUDAD DE SAN NICOLÁS DE LOS GARZA, N.L. A LOS 19 (diecinueve) DÍAS DEL MES DE DICIEMBRE DEL AÑO 2017. -- DOY FE.

ATENTAMENTE.

**LIC. JESÚS HORACIO GONZÁLEZ DELGADILLO
SECRETARIO DEL AYUNTAMIENTO**

RESIDENCIA MUNICIPAL
San Nicolás de los Garza, N.L.
CALLE DE LA LIBERTAD N.º 41000231110

JHGD/ehc

ANEXO III

Presupuesto de Egresos para 2017
aprobado por el R. Ayuntamiento y publicado en
el Periódico Oficial del Estado.



Periódico Oficial



GOBIERNO CONSTITUCIONAL DEL ESTADO LIBRE Y SOBERANO DE NUEVO LEÓN

Monterrey, Nuevo León - Viernes - 30 de Diciembre de 2016

Índice



PODER EJECUTIVO DEL ESTADO DE NUEVO LEÓN



AYUNTAMIENTOS



VARIOS



▪ R. AYUNTAMIENTO DEL MUNICIPIO DE PESQUERÍA, NUEVO LEÓN.	
PRESUPUESTO DE EGRESOS PARA EL EJERCICIO FISCAL 2017..	84
▪ R. AYUNTAMIENTO DEL MUNICIPIO DE SAN NICOLÁS DE LOS GARZA, NUEVO LEÓN.	
PRESUPUESTO DE EGRESOS PARA EL EJERCICIO FISCAL 2017..	85-91
R. AYUNTAMIENTO DEL MUNICIPIO DE SAN PEDRO GARZA GARCÍA, NUEVO LEÓN.	
INSTITUTO MUNICIPAL DE LA FAMILIA DE SAN PEDRO GARZA GARCÍA.	
MODIFICACIÓN AL PRESUPUESTO DE EGRESOS PARA EL EJERCICIO FISCAL 2016..	92-94
PROYECTO DE PRESUPUESTO DE EGRESOS PARA EL EJERCICIO FISCAL 2017..	95-97
INSTITUTO MUNICIPAL DE LA JUVENTUD DE SAN PEDRO GARZA GARCÍA.	
SEGUNDA MODIFICACIÓN AL PRESUPUESTO DE EGRESOS PARA EL EJERCICIO FISCAL 2016..	98-102
PROYECTO DE PRESUPUESTO DE EGRESOS PARA EL EJERCICIO FISCAL 2017..	103-107
V VARIOS	
▪ EDICTOS	
TRIBUNAL UNITARIO AGRARIO DISTRITO 20, NL., 2º EDICTO EXPEDIENTE NÚMERO 256/2007..	108-109
JUZGADO DECIMOQUINTO DE JUICIO FAMILIAR ORAL DEL PRIMER DISTRITO JUDICIAL MONTERREY, NL., 2º EDICTO EXPEDIENTE NÚMERO 899/2015..	110
JUZGADO QUINTO DE JUICIO FAMILIAR ORAL DEL PRIMER DISTRITO JUDICIAL MONTERREY, NL., 2º EDICTO EXPEDIENTE NÚMERO 578/2016..	111
JUZGADO SEXTO DE LO FAMILIAR DEL PRIMER DISTRITO JUDICIAL MONTERREY, NL., 2º EDICTO EXPEDIENTE NÚMERO 634/2015..	112
JUZGADO QUINTO DE JUICIO FAMILIAR ORAL DEL PRIMER DISTRITO JUDICIAL MONTERREY, NL., 2º EDICTO EXPEDIENTE NÚMERO 717/2016..	112



MUNICIPIO DE SAN NICOLAS DE LOS GARZA, NUEVO LEON
 PRESUPUESTO DE EGRESOS PARA EL AÑO 2017
 CLASIFICADOR POR OBJETO DE GASTO

Ayuntamientos

CLASIFICADOR POR OBJETO DEL GASTO		Total	\$
CAPITULO 1000: Servicios Personales			\$ 815,673,692.42
1100	Remuneraciones al Personal de Carácter Permanente	\$	354,034,176.06
1200	Remuneraciones al Personal de Carácter Transitorio	\$	-
1300	Remuneraciones Adicionales y Especiales	\$	90,544,888.30
1500	Otras Prestaciones Sociales y Económicas	\$	82,894,727.26
1700	Pago de Estímulos a Servidores Públicos	\$	12,200,000.00
CAPITULO 2000: Materiales y Suministros			\$ 182,309,035.63
2100	Materiales de Administración, Emisión de Documentos y Artículos Oficiales	\$	9,550,000.00
2200	Alimentos y Utensilios	\$	4,848,700.00
2400	Materiales y Artículos de Construcción y de Reparación	\$	67,046,172.00
2500	Productos Químicos, Farmacéuticos y de Laboratorio	\$	18,717,242.54
2600	Combustibles, Lubricantes y Aditivos	\$	45,622,242.16
2700	Vestuario, Blancos, Prendas de Protección y Artículos Deportivos	\$	15,400,000.00
2800	Materiales y Suministros para Seguridad	\$	-
2900	Herramientas, Refacciones y Accesorios Menores	\$	21,324,678.93
CAPITULO 3000: Servicios Generales			\$ 622,219,809.18
3100	Servicios Básicos	\$	122,416,813.19
3200	Servicios de Arrendamiento	\$	14,321,106.04
3300	Servicios Profesionales, Científicos, Técnicos y Otros Servicios	\$	73,177,220.30
3400	Servicios Financieros, Bancarios y Comerciales	\$	13,500,000.00
3500	Servicios de Instalación, Reparación, Mantenimiento y Conservación	\$	199,889,572.15
3600	Servicios de Comunicación Social y Publicidad	\$	18,170,000.00
3700	Servicios de Tránsito y Viáticos	\$	915,666.67
3800	Servicios Oficiales	\$	31,453,466.00
3900	Otros Servicios Generales	\$	48,374,964.84
CAPITULO 4000: Transferencias, Asignaciones, Subsidios y Otras Ayudas			\$ 175,897,647.14
4200	Transferencias al Resto del Sector Público	\$	11,491,314.67
4400	Ayudas Sociales	\$	31,511,300.00
4500	Pensiones y jubilaciones	\$	132,895,232.48
CAPITULO 5000: Bienes Muebles, Inmuebles e Intangibles			\$ 23,490,466.03
5100	Mobiliario y Equipo de Administración	\$	-
5200	Mobiliario y Equipo Educativo y Recreativo	\$	-
5300	Equipo e Instrumental Médico y de Laboratorio	\$	-
5400	Vehículos y Equipo de Transporte	\$	10,000,000.00
5600	Maquinaria, Otros Equipos y Herramientas	\$	10,490,466.03
5800	Bienes Inmuebles	\$	-
5900	Activos Intangibles	\$	3,000,000.00
CAPITULO 6000: Inversión Pública			\$ 174,576,117.44
6100	Obras Públicas en Bienes de Dominio Público	\$	174,576,117.44
6200	Obras Públicas en Bienes Propios	\$	4,000,000.00
CAPITULO 9000: Deuda Pública			\$ 44,633,344.50
9100	Amortización de la Deuda Pública	\$	2,400,000.00
9200	Intereses de la Deuda Pública	\$	22,233,344.50
9500	Costo por Copiaturas	\$	-
9900	Adeudos de Ejercicios Fiscales Anteriores (ADEFAS)	\$	20,000,000.00
9991	Diversos	\$	-

 LIC. VICTOR OSWALDO FUENTES SOLIS
 C. PRESIDENTE MUNICIPAL

 LIC. JESUS HORACIO GONZALEZ DELGADILLO
 C. SECRETARIO DEL AYUNTAMIENTO

 LIC. DOLANDO OLIVERIO RODRIGUEZ HERNANDEZ
 C. SECRETARIO DE FINANZAS Y TESORERO

 LIC. ALFREDO SERGIO CUADRA TINAJERO
 C. SINDICO PRIMERO



MUNICIPIO DE SAN NICOLAS DE LOS GARZA, NUEVO LEON
PRESUPUESTO DE EGRESOS PARA EL AÑO 2017
CLASIFICACION ADMINISTRATIVA

SECRETARIA	DEPENDENCIA	TOTALES
CABILDO	CABILDO	\$ 22,089,916.68
SECRETARIA DEL AYUNTAMIENTO	DIRECCION DE BOMBEROS Y PROTECCION CIVIL	\$ 8,679,729.15
SECRETARIA DEL AYUNTAMIENTO	DIRECCION GENERAL DE GOBIERNO	\$ 8,363,622.86
SECRETARIA DEL AYUNTAMIENTO	DIRECCION GENERAL DE INSPECCION	\$ 8,117,032.36
SECRETARIA DEL AYUNTAMIENTO	DIRECCION JURIDICA	\$ 5,363,189.26
SECRETARIA DEL AYUNTAMIENTO	OFICINA DEL SECRETARIO DEL AYUNTAMIENTO	\$ 4,279,256.10
SECRETARIA DE FINANZAS Y TESORERIA	DIRECCION DE ADQUISICIONES	\$ 2,274,025.91
SECRETARIA DE FINANZAS Y TESORERIA	DIRECCION DE AREAS ADMINISTRATIVAS	\$ 2,203,532.45
SECRETARIA DE FINANZAS Y TESORERIA	DIRECCION DE CONTROL PRESUPUESTAL Y CONTABILIDAD	\$ 14,269,294.60
SECRETARIA DE FINANZAS Y TESORERIA	DIRECCION DE INFORMATICA	\$ 26,492,549.56
SECRETARIA DE FINANZAS Y TESORERIA	DIRECCION DE INGRESOS	\$ 64,833,270.36
SECRETARIA DE FINANZAS Y TESORERIA	DIRECCION DE PATRIMONIO, ADMINISTRACION INMOBILIARIA Y PARQUIMETROS	\$ 13,887,967.87
SECRETARIA DE FINANZAS Y TESORERIA	DIRECCION DE RECURSOS HUMANOS	\$ 3,638,570.79
SECRETARIA DE FINANZAS Y TESORERIA	OFICINA DEL SECRETARIO DE FINANZAS Y TESORERIA	\$ 11,622,783.25
SECRETARIA DE FINANZAS Y TESORERIA	DIRECCION GENERAL DE PLANIFICACION FINANCIERA	\$ 21,491,316.67
SECRETARIA DE FINANZAS Y TESORERIA	TRANSFERENCIAS	\$ 26,580,000.00
SECRETARIA DE FINANZAS Y TESORERIA	OTROS EGRESOS	\$ 24,533,744.30
SECRETARIA DE FINANZAS Y TESORERIA	DEUDA PUBLICA	\$ 10,000,000.00
SECRETARIA DE FINANZAS Y TESORERIA	ADEPAS	\$ 19,847,330.97
DIRECCION GENERAL DEL D.I.P	DIRECCION DE CENTROS COMUNITARIOS Y ESTANCIAS INFANTILES	\$ 9,647,430.63
DIRECCION GENERAL DEL D.I.P	DIRECCION DE LA FAMILIA Y DE ATENCION A GRUPOS VULNERABLES	\$ 5,785,348.10
DIRECCION GENERAL DEL D.I.P	DIRECCION DE PROMOCION HUMANA	\$ 3,930,021.81
DIRECCION GENERAL DEL D.I.P	OFICINA DEL DIRECTOR GEN. DEL DAP	\$ 7,382,579.80
CONTRALORIA MUNICIPAL	DIRECCION DE AUDITORIA	\$ 1,892,133.73
CONTRALORIA MUNICIPAL	DIRECCION DE EVALUACION	\$ 1,928,016.64
CONTRALORIA MUNICIPAL	DIRECCION DE SEGURIDAD INTERNA	\$ 10,587,877.31
CONTRALORIA MUNICIPAL	OFICINA DE LA CONTRALORIA MUNICIPAL	\$ 3,465,594.24
SECRETARIA DE OBRAS PUB. DES. URBANO Y MEDIO AMBIENTE	DIRECCION DE CONTRATOS Y NORMATIVIDAD	\$ 1,746,334.83
SECRETARIA DE OBRAS PUB. DES. URBANO Y MEDIO AMBIENTE	DIRECCION DE DES. URB. Y MEDIO AMBIENTE	\$ 2,908,111.20
SECRETARIA DE OBRAS PUB. DES. URBANO Y MEDIO AMBIENTE	DIRECCION DE PROYECTOS Y SUPERVISION	\$ 7,460,162.21
SECRETARIA DE OBRAS PUB. DES. URBANO Y MEDIO AMBIENTE	DIRECCION JURIDICA DE OBRAS PUBLICAS, DESARROLLO URBANO Y MEDIO AMBIENTE	\$ 514,250.43
SECRETARIA DE OBRAS PUB. DES. URBANO Y MEDIO AMBIENTE	OFICINA DEL SECRETARIO DE OBRAS PUBLICAS, DESARROLLO URBANO Y MEDIO AMBIENTE	\$ 2,402,761.21
SECRETARIA DE OBRAS PUB. DES. URBANO Y MEDIO AMBIENTE	OBRA PUBLICA	\$ 176,576,117.44
SECRETARIA DE DESARROLLO HUMANO	DIRECCION ADMINISTRATIVA DE DESARROLLO HUMANO	\$ 1,246,885.05
SECRETARIA DE DESARROLLO HUMANO	DIRECCION DE CULTURA	\$ 10,979,344.09
SECRETARIA DE DESARROLLO HUMANO	DIRECCION DE DEPORTE	\$ 27,462,162.22
SECRETARIA DE DESARROLLO HUMANO	DIRECCION DE EDUCACION	\$ 4,656,577.90
SECRETARIA DE DESARROLLO HUMANO	DIRECCION DE FOMENTO ECONOMICO	\$ 3,589,682.19
SECRETARIA DE DESARROLLO HUMANO	DIRECCION DE LA JUVENTUD	\$ 1,012,293.74
SECRETARIA DE DESARROLLO HUMANO	DIRECCION DE LA MUJER	\$ 1,374,272.25
SECRETARIA DE DESARROLLO HUMANO	OFICINA DEL SECRETARIO DE DESARROLLO HUMANO	\$ 7,315,263.79
SECRETARIA DE SERVICIOS PUBLICOS	DIRECCION ADMINISTRATIVA DE SERVICIOS PUBLICOS	\$ 7,335,743.24
SECRETARIA DE SERVICIOS PUBLICOS	DIRECCION DE ALUMBRADO PUBLICO	\$ 184,647,805.51
SECRETARIA DE SERVICIOS PUBLICOS	DIRECCION DE MANTENIMIENTO INTERNO	\$ 43,257,739.33
SECRETARIA DE SERVICIOS PUBLICOS	DIRECCION DE MPTD, URBANO	\$ 312,903,248.64
SECRETARIA DE SERVICIOS PUBLICOS	OFICINA DEL SECRETARIO DE SERVICIOS PUBLICOS	\$ 8,005,634.05
SECRETARIA DE SEGURIDAD	CENTRO DE COORDINACION, CONTROL Y COMANDO (CC3)	\$ 10,719,432.05
SECRETARIA DE SEGURIDAD	DIRECCION ADMINISTRATIVA DE SEGURIDAD	\$ 7,395,961.65
SECRETARIA DE SEGURIDAD	DIRECCION DE GRUPOS DE RELACION	\$ 52,288,968.30
SECRETARIA DE SEGURIDAD	DIRECCION DE POLICIA (POLISAN)	\$ 223,475,339.69
SECRETARIA DE SEGURIDAD	DIRECCION DE PREVENCIÓN DEL DELITO	\$ 4,393,993.31
SECRETARIA DE SEGURIDAD	DIRECCION GENERAL DE MOVILIDAD	\$ 31,204,578.77
SECRETARIA DE SEGURIDAD	OFICINA DEL SECRETARIO DE SEGURIDAD	\$ 4,046,078.14
PREVISION SOCIAL	PENSIONADOS	\$ 65,471,278.63
PREVISION SOCIAL	JUBILADOS	\$ 72,616,242.65
PREVISION SOCIAL	PREVISION SOCIAL	\$ 86,901,621.57
SECRETARIA DE PARTICIPACION CIUDADANA	DIRECCION DE CONSULTA CIUDADANA	\$ 2,624,158.71
SECRETARIA DE PARTICIPACION CIUDADANA	DIRECCION DEL PAC	\$ 26,075,685.34
SECRETARIA DE PARTICIPACION CIUDADANA	DIRECCION GESTORA CIUDADANA	\$ 3,231,473.84
SECRETARIA DE PARTICIPACION CIUDADANA	OFICINA DEL SECRETARIO DE PARTICIPACION CIUDADANA	\$ 1,944,254.66
STAFF	DIRECCION DE COMUNICACION SOCIAL	\$ 3,248,733.27
STAFF	DIRECCION DE ENLACE	\$ 1,484,360.44
STAFF	STAFF	\$ 3,576,586.59
DIRECCION GENERAL DE SALUD	DIRECCION GENERAL DE SALUD	\$ 31,089,121.34
		\$ 1,048,600,113.63

LIC. VICTOR OSWALDO FUENTES SOLIS
 C. PRESIDENTE MUNICIPAL

LIC. JESUS HORACIO GONZALEZ DELGADILLO
 C. SECRETARIO DEL AYUNTAMIENTO

LIC. ROLANDO OLIVERIO RODRIGUEZ HERNANDEZ
 C. SECRETARIO DE FINANZAS Y TESORERO

LIC. ALFREDO SERGIO CUADRA TINAJERO
 C. SINDICO PRIMERO

En la Dependencia de Prevision Social, se contempla un importe de \$1'900,000.00 destinados al Instituto de Planeación y Desarrollo Municipal.





MUNICIPIO DE SAN NICOLAS DE LOS GARZA, NUEVO LEON
PRESUPUESTO DE EGRESOS PARA EL AÑO 2017
CLASIFICADOR FUNCIONAL Y TIPO DE GASTO


CLASIFICADOR FUNCIONAL	PRESUPUESTO 2017
GOBIERNO	\$ 574,226,841.19
DESARROLLO SOCIAL	\$ 995,796,085.04
DESARROLLO ECONÓMICO	\$ 32,143,941.62
OTRAS NO CLASIFICADAS EN FUNCIONES ANTERIORES	\$ 44,633,344.50
	\$ 1,646,800,212.35

CLASIFICADOR TIPO DE GASTO	PRESUPUESTO
1 Gasto Corriente	\$ 1,289,438,396.39
2 Gasto de Capital	\$ 202,066,583.47
3 Amortización de la Deuda y Disminución de Pasivos	\$ 22,400,000.00
4 Pensiones y Jubilaciones	\$ 132,895,232.48
5 Participaciones	\$ -
	\$ 1,646,800,212.35


LIC. VICTOR OSWALDO FUENTES SOLIS
C. PRESIDENTE MUNICIPAL


LIC. JESUS HORACIO GONZALEZ DELGADILLO
C. SECRETARIO DEL R. AYUNTAMIENTO


LIC. ROLANDO OLIVERIO RODRIGUEZ HERNANDEZ
C. SECRETARIO DE FINANZAS Y TESORERO


LIC. ALFREDO SERGIO CUADRA TINAJERO
C. SINDICO PRIMERO



MUNICIPIO DE SAN NICOLAS DE LOS GARZA, NUEVO LEON
 PRESUPUESTO DE EGRESOS PARA EL AÑO 2017
 PRIORIDADES DEL GASTO, PROGRAMAS Y PROYECTOS

Prioridades de Gasto
POLICÍA DE PROXIMIDAD POLISAN (SEGURIDAD PÚBLICA)
PREVESAN: EVITAR EL MAL EVITABLE (SEGURIDAD PÚBLICA)
CERO TOLERANCIA (SEGURIDAD PÚBLICA)
SAN NICOLÁS LIMPIO Y ORDENADO (SERVICIOS PUBLICOS)
CIUDAD EFICIENTE: GESTIÓN ESTRATÉGICA DE SERVICIOS URBANOS (SERVICIOS PUBLICOS)
PARQUES, EXTENSIÓN DE TU CASA (SERVICIOS PUBLICOS)
SAN NICOLÁS SIN BACHES (SERVICIOS PUBLICOS)

Programas y Proyectos
POLICÍA DE PROXIMIDAD POLISAN (SEGURIDAD PÚBLICA)
PREVESAN: EVITAR EL MAL EVITABLE (SEGURIDAD PÚBLICA)
CERO TOLERANCIA (SEGURIDAD PÚBLICA)
SAN NICOLÁS LIMPIO Y ORDENADO (SERVICIOS PUBLICOS)
CIUDAD EFICIENTE: GESTIÓN ESTRATÉGICA DE SERVICIOS URBANOS (SERVICIOS PUBLICOS)
PARQUES, EXTENSIÓN DE TU CASA (SERVICIOS PUBLICOS)
SAN NICOLÁS SIN BACHES (SERVICIOS PUBLICOS)

LIC. VICTOR OSWALDO FUENTES SOLIS
 C. PRESIDENTE MUNICIPAL

LIC. ROLANDO OLIVERIO RODRIGUEZ HERNANDEZ
 C. SECRETARIO DE FINANZAS Y TESORERO

LIC. JESUS HORACIO GONZALEZ DELGADILLO
 C. SECRETARIO DEL AYUNTAMIENTO

LIC. ALFREDO SERGIO CUADRA TINAJERO
 C. SINDICO PRIMERO



MUNICIPIO DE SAN NICOLAS DE LOS GARZA, NUEVO LEON
PRESUPUESTO DE EGRESOS PARA EL AÑO 2017
ANALITICO DE PLAZAS

PUESTO	PLAZAS	MIN	MAX
ABOGADO	20	\$ 6,719.59	\$ 20,000.00
ADMINISTRADOR(A)	19	\$ 8,100.00	\$ 15,000.00
AGENTE ESPEC. DE SEG. VIAL	3	\$ 2,789.26	\$ 2,789.26
ALBAÑIL	7	\$ 8,105.09	\$ 8,105.09
ALCAIDE	1	\$ 13,229.70	\$ 13,229.70
ALCALDE	1	\$ 101,985.00	\$ 101,985.00
ALMACENISTA	3	\$ 5,898.50	\$ 9,205.42
ANALISTA "B"	1	\$ 8,927.61	\$ 8,927.61
ANALISTA DICTAMINADOR	1	\$ 7,560.77	\$ 7,560.77
ANALISTA DICTAMINADOR ECOLOGIA	1	\$ 12,000.00	\$ 12,000.00
ARQUITECTO	1	\$ 12,000.00	\$ 12,000.00
ASISTENTE	22	\$ 5,222.76	\$ 22,049.50
ASISTENTE DE CAPACITACION	1	\$ 9,742.50	\$ 9,742.50
ASISTENTE DE DIRECCION	1	\$ 7,915.00	\$ 7,915.00
AUDITOR INTERNO	9	\$ 5,609.38	\$ 15,000.00
AUX. DE REG. SANITARIA	1	\$ 7,997.11	\$ 7,997.11
AUXILIAR	354	\$ 2,789.26	\$ 20,000.00
AYUDANTE	5	\$ 2,108.86	\$ 7,602.47
BIBLIOTECARIO(A)	1	\$ 4,469.43	\$ 8,031.45
BOMBERO	5	\$ 8,927.60	\$ 8,927.60
CAJERO(A)	16	\$ 5,000.00	\$ 6,000.00
CAMAROGRAFO	1	\$ 13,976.74	\$ 13,976.74
CAPACITACION	1	\$ 17,639.60	\$ 17,639.60
CAPITAN DE BOMBEROS	4	\$ 8,900.00	\$ 11,471.40
CAPTURISTA	1	\$ 8,000.00	\$ 8,000.00
CATEGORIA A	73	\$ 12,456.07	\$ 16,692.10
CATEGORIA B	83	\$ 9,356.50	\$ 16,692.10
CATEGORIA C	46	\$ 7,932.04	\$ 11,269.64
CATEGORIA D	26	\$ 7,498.98	\$ 9,235.63
CATEGORIA ESPECIAL	27	\$ 15,112.53	\$ 16,692.10
CHOFER	40	\$ 4,823.97	\$ 16,692.10
COCINERA (o)	12	\$ 5,406.54	\$ 7,756.37
CONMUTADOR	2	\$ 7,946.64	\$ 7,946.64
CONTABILIDAD DE INGRESOS	1	\$ 10,517.61	\$ 10,517.61
CONTABILIDAD EGRESOS	1	\$ 14,607.79	\$ 14,607.79
CONTRALOR INTERNO	1	\$ 12,761.37	\$ 12,761.37
CONTRALOR MUNICIPAL	1	\$ 56,556.90	\$ 56,556.90
CONTROL DE GASTOS Y COMP. Y TRANSPARENCIA	1	\$ 12,500.00	\$ 12,500.00
COORDINADOR (A)	101	\$ 7,000.00	\$ 35,000.00
COTIZADOR(A)	2	\$ 9,000.00	\$ 9,469.16
CULTURA AMBIENTAL	1	\$ 9,581.62	\$ 9,581.62
CUSTODIO	17	\$ 8,000.00	\$ 8,000.00
DESARROLLADOR DE SISTEMAS	1	\$ 11,000.00	\$ 11,000.00
DICTAMINADOR DE CASA HABITACION	2	\$ 7,826.48	\$ 11,024.75
DIRECTOR	43	\$ 21,000.00	\$ 62,841.00
DISEÑADOR	3	\$ 7,033.79	\$ 16,537.13



MUNICIPIO DE SAN NICOLAS DE LOS GARZA, NUEVO LEÓN
PRESUPUESTO DE EGRESOS PARA EL AÑO 2017
ANALITICO DE PLAZAS

PUESTO	PLAZAS	MIN	MAX
EDUCADORA	9	\$ 5,995.26	\$ 8,520.60
ELECTRICISTA	2	\$ 8,258.34	\$ 8,258.34
ENCARGADO	8	\$ 7,200.00	\$ 15,000.00
ENCUESTADOR	6	\$ 6,614.85	\$ 7,946.64
ENFERMERO(A)	3	\$ 5,400.00	\$ 8,392.87
ENFERMERO(A) GENERAL	17	\$ 8,337.00	\$ 9,459.65
ENFERMERO(A) TECNICO(A)	6	\$ 8,392.87	\$ 8,908.36
ENLACE	16	\$ 7,000.00	\$ 10,450.00
ESCOLTA	1	\$ 11,466.42	\$ 11,466.42
FONDOS FEDERALES Y ESTATALES	1	\$ 14,000.00	\$ 14,000.00
GESTOR	3	\$ 10,500.00	\$ 11,500.00
GUARDAPARQUE	8	\$ 7,000.00	\$ 8,000.00
GUARDAVIDAS	2	\$ 6,300.00	\$ 6,300.00
GUARDIA DE SEGURIDAD INTERNA	78	\$ 5,608.52	\$ 8,671.19
IMAGEN INSTITUCIONAL GRAFICA	1	\$ 34,315.00	\$ 34,315.00
IMPUESTOS	1	\$ 12,000.00	\$ 12,000.00
INSPECTOR	35	\$ 5,000.00	\$ 10,796.74
INSPECTOR OPERATIVO	7	\$ 8,927.60	\$ 8,927.60
INSTRUCTOR(A)	89	\$ 3,657.30	\$ 11,500.00
INTENDENTE	90	\$ 3,999.90	\$ 12,372.78
JARDINERO	30	\$ 7,755.65	\$ 7,755.65
JEFE	50	\$ 4,949.22	\$ 21,000.00
JUBILADO(A)	351	\$ 3,097.95	\$ 71,660.88
JUEZ CALIFICADOR	5	\$ 10,821.89	\$ 10,822.00
MAESTRO(A)	22	\$ 3,999.90	\$ 10,004.50
MANTENIMIENTO	8	\$ 4,000.00	\$ 9,880.47
MAQUINISTA	3	\$ 8,927.61	\$ 8,927.61
MASAJISTA	5	\$ 2,477.27	\$ 2,477.27
MECANICO	4	\$ 5,275.62	\$ 8,707.04
MEDICO	53	\$ 6,574.06	\$ 16,537.13
METODOLOGO DEPORTIVO	2	\$ 10,000.00	\$ 10,000.00
MONITOREO	1	\$ 8,000.00	\$ 8,000.00
MOTOCICLISTA	16	\$ 8,000.00	\$ 8,000.00
NIÑERA	6	\$ 5,749.41	\$ 8,171.19
NOTIFICADOR	6	\$ 5,574.00	\$ 15,000.00
NUTRILOGA	2	\$ 8,764.68	\$ 9,718.50
OPERADOR APLANADORA	1	\$ 7,794.43	\$ 7,794.43
OPERADOR DE RETROEXCAVADORA	1	\$ 11,781.30	\$ 11,781.30
OPERADOR MOTOCONF. BUL-DOZER	1	\$ 12,372.78	\$ 12,372.78
OPERADOR RASTRILLO	6	\$ 8,257.35	\$ 8,257.35
OPERARIO BARRIDO MANUAL	7	\$ 7,579.96	\$ 7,579.96
OPERARIO GENERAL	191	\$ 5,000.00	\$ 12,456.07
PAGADOR	1	\$ 9,662.09	\$ 9,662.09
PARAMEDICO OPERADOR	8	\$ 5,705.30	\$ 9,187.84
PELUQUERO	1	\$ 8,536.84	\$ 8,536.84
PENSIONADO(A)	352	\$ 1,599.53	\$ 21,983.81
PINTOR	23	\$ 7,392.65	\$ 7,836.21
PLOMERO	3	\$ 7,448.05	\$ 7,894.94
PRESIDENTE DEL TRIBUNAL DE ARBITRAJE	1	\$ 16,000.00	\$ 16,000.00
PROMOTOR DEPORTIVO	7	\$ 3,999.90	\$ 8,000.00



MUNICIPIO DE SAN NICOLAS DE LOS GARZA, NUEVO LEON
PRESUPUESTO DE EGRESOS PARA EL AÑO 2017
ANALITICO DE PLAZAS

PUESTO	PLAZAS	MIN	MAX
PROMOTOR(A)	14	\$ 6,614.85	\$ 11,752.38
PROMOTORA	4	\$ 6,181.58	\$ 11,932.09
PROYECTISTA	4	\$ 9,911.25	\$ 10,938.00
PSICOLOGO(A)	4	\$ 7,011.74	\$ 18,416.00
RECEPCIONISTA	1	\$ 8,051.38	\$ 8,051.38
RECEPTOR (A)	9	\$ 5,500.00	\$ 9,348.99
RECLUTAMIENTO	1	\$ 8,882.50	\$ 8,882.50
REDACTOR INSTITUCIONAL	2	\$ 11,667.50	\$ 13,869.06
REDACTOR-Y FOTOGRAFO	1	\$ 11,686.24	\$ 11,686.24
REDES SOCIALES	1	\$ 10,500.00	\$ 10,500.00
REGIDOR	17	\$ 36,855.00	\$ 36,855.00
REPRESENTANTE PATRONAL	1	\$ 6,680.00	\$ 6,680.00
SECRETARIA	31	\$ 5,224.80	\$ 12,372.78
SECRETARIO DE FIN. Y TESORERIA	1	\$ 62,841.00	\$ 62,841.00
SECRETARIO DE PARTICIPACION CIUDADANA	1	\$ 62,841.00	\$ 62,841.00
SECRETARIO DE SEGURIDAD	1	\$ 75,000.00	\$ 75,000.00
SECRETARIO DE SERVICIOS PUBLICOS	1	\$ 62,841.00	\$ 62,841.00
SEGUIMIENTO DE NORMATIVIDAD	1	\$ 6,000.00	\$ 6,000.00
SINDICO	2	\$ 45,331.50	\$ 45,331.50
SOCIOLOGA	1	\$ 9,911.25	\$ 9,911.25
SOLDADOR	1	\$ 6,360.00	\$ 6,360.00
SRIQ. DE DESARROLLO HUMANO	1	\$ 62,841.00	\$ 62,841.00
SRIQ. DE OBRAS PUBLICAS E ING. VIAL	1	\$ 62,841.00	\$ 62,841.00
SRIQ. DEL AYUNTAMIENTO	1	\$ 62,841.00	\$ 62,841.00
SUB-DIR. MEDICO OPERATIVO DE SEMESAN	1	\$ 16,720.00	\$ 16,720.00
SUB-DIRECTOR	1	\$ 20,000.00	\$ 20,000.00
SUB-OFICIAL	3	\$ 22,725.29	\$ 22,725.29
SUPERVISION GESTION DE RIESGOS	1	\$ 13,821.89	\$ 13,821.89
SUPERVISOR	21	\$ 6,102.23	\$ 20,000.00
SUPERVISOR DE OBRAS	1	\$ 10,000.00	\$ 10,000.00
TALADOR DE ARBOL	3	\$ 8,712.90	\$ 9,235.67
TALLER EXTERNO	1	\$ 13,229.70	\$ 13,229.70
TECNICO (A)	8	\$ 6,427.43	\$ 11,207.76
TECNICO MECANICO EN GENERAL	2	\$ 8,713.27	\$ 9,236.07
TECNICO RADIOLOGO	1	\$ 9,390.77	\$ 9,390.77
TERAPEUTA	1	\$ 14,332.18	\$ 14,332.18
TERAPISTA	7	\$ 6,199.70	\$ 11,269.64
TITULAR DE LA UNID. ENLACE DE TRANSPARENCIA	1	\$ 17,000.00	\$ 17,000.00
TITULAR DE LA UNIDAD DE ASUNTOS JURIDICOS	1	\$ 15,000.00	\$ 15,000.00
TOPOGRAFO	2	\$ 9,911.25	\$ 11,928.78
TRABAJADORA SOCIAL	7	\$ 8,000.00	\$ 12,394.91
TRAMITADOR(A)	3	\$ 4,000.00	\$ 8,000.00
TRASLADO DE VALORES	1	\$ 13,000.00	\$ 13,000.00
VELADOR	4	\$ 6,028.00	\$ 7,819.75
VERIFICADOR SANITARIO	2	\$ 7,839.19	\$ 14,416.54
VETERINARIO	1	\$ 10,937.66	\$ 10,937.66
VIGILANTE	9	\$ 3,999.90	\$ 7,602.57
PERSONAL DE LA SECRETARIA DE SEGURIDAD PUBLICA	987	\$ 7,000.00	\$ 20,000.00

LIC VICTOR OSWALDO FUENTES SOLIS
C. PRESIDENTE MUNICIPAL

LIC JESUS HORACIO GONZALEZ DELGADILLO
C. SECRETARIO DEL AYUNTAMIENTO

LIC. BOLANOS OLIVERIO RODRIGUEZ HERNANDEZ
C. SECRETARIO DE FINANZAS Y TESORERO

LIC. ALFREDO SERGIO CUADRA TINAJERO
C. SINDICO PRIMERO

ANEXO IV

De la Primera a la Tercera Modificación al Presupuesto de Egresos para 2017 aprobado por el R. Ayuntamiento y publicación del mismo en el Periódico Oficial del Estado.



Periódico Oficial



GOBIERNO CONSTITUCIONAL DEL ESTADO LIBRE Y SOBERANO DE NUEVO LEÓN
"2017, CENTENARIO DE LAS CONSTITUCIONES"

Monterrey, Nuevo León - Miércoles - 1 de Marzo de 2017

Índice



PODER EJECUTIVO DEL ESTADO DE NUEVO LEÓN



ORGANISMOS DESCENTRALIZADOS



AYUNTAMIENTOS





AYUNTAMIENTOS.

▪ R. AYUNTAMIENTO DEL MUNICIPIO DE APODACA, NUEVO LEÓN.

SECRETARÍA DE DESARROLLO URBANO, OBRAS PÚBLICAS, ECOLOGÍA Y TRANSPORTE, AVISO DE PARTICIPANTE GANADOR DE LA CONVOCATORIA DE LICITACIÓN PÚBLICA NACIONAL NÚMERO LP-FD-01-16, RELATIVA A LA ILUMINACIÓN TIPO ESTADIO DE LA UNIDAD DEPORTIVA EN LA COLONIA NORIA NORTE..... 27

▪ R. AYUNTAMIENTO DEL MUNICIPIO DE PESQUERÍA, NUEVO LEÓN.

ACUERDO DE LA SESIÓN ORDINARIA DE FECHA 30 DE ENERO DE 2017, SE APRUEBA LA REFORMA POR MODIFICACIÓN DE DIVERSOS REGLAMENTOS..... 28-34

▪ R. AYUNTAMIENTO DEL MUNICIPIO DE SAN NICOLÁS DE LOS GARZA, NUEVO LEÓN.

PRIMERA MODIFICACIÓN AL PRESUPUESTO DE EGRESOS PARA EL EJERCICIO FISCAL 2017..... 35-40

▪ R. AYUNTAMIENTO DEL MUNICIPIO DE SAN PEDRO GARZA GARCÍA, NUEVO LEÓN.

SECRETARÍA DE ADMINISTRACIÓN, DIRECCIÓN DE ADQUISICIONES, RESUMEN DE LA CONVOCATORIA DE LICITACIÓN PÚBLICA NACIONAL PRESENCIAL NÚMERO SA-DA-CL-06/2017 RELATIVA A LA CONTRATACIÓN DEL SERVICIO DE FARMACIA Y SUMINISTRO DE MEDICAMENTOS PARA LA CLÍNICA DEL SERVICIO MÉDICO..... 41



MUNICIPIO DE SAN NICOLAS DE LOS GARZA, NUEVO LEON
 PRESUPUESTO DE EGRESOS PARA EL AÑO 2017
 PRIMERA MODIFICACION AL PRESUPUESTO DE EGRESOS PARA EL AÑO 2017

Ayuntamientos

CLASIFICADOR POR OBJETO DEL GASTO		PRESUPUESTO MODIFICADO	
		Total	\$ 2,155,438,092.67
CAPITULO 1000: Servicios Personales		\$	523,396,354.18
1100	Remuneraciones al Personal de Carácter Permanente	\$	355,490,176.88
1200	Remuneraciones al Personal de Carácter Transitorio	\$	-
1300	Remuneraciones Adicionales y Especiales	\$	90,544,688.30
1500	Otras Prestaciones Sociales y Económicas	\$	65,160,488.02
1700	Pago de Estímulos a Servidores Públicos	\$	12,200,000.00
CAPITULO 2000: Materiales y Suministros		\$	178,144,288.96
2100	Materiales de Administración, Emisión de Documentos y Artículos Oficiales	\$	10,947,700.00
2200	Alimentos y Utensilios	\$	4,680,700.00
2400	Materiales y Artículos de Construcción y de Reparación	\$	59,783,505.35
2500	Productos Químicos, Farmacéuticos y de Laboratorio	\$	19,557,242.54
2600	Combustibles, Lubricantes y Aditivos	\$	40,049,242.18
2700	Vestuario, Blancos, Prendas de Protección y Artículos Deportivos	\$	6,570,000.00
2800	Materiales y Suministros para Seguridad	\$	5,565,230.00
2900	Herramientas, Refacciones y Accesorios Menores	\$	19,910,678.93
CAPITULO 3000: Servicios Generales		\$	837,029,373.87
3100	Servicios Básicos	\$	122,418,813.19
3200	Servicios de Arrendamiento	\$	14,488,106.04
3300	Servicios Profesionales, Científicos, Técnicos y Otros Servicios	\$	31,770,152.99
3400	Servicios Financieros, Bancarios y Comerciales	\$	13,522,400.00
3500	Servicios de Instalación, Reparación, Mantenimiento y Conservación	\$	205,113,804.15
3600	Servicios de Comunicación Social y Publicidad	\$	18,270,000.00
3700	Servicios de Traslado y Viajes	\$	916,888.87
3800	Servicios Oficiales	\$	32,133,488.00
3900	Otros Servicios Generales	\$	48,399,954.54
CAPITULO 4000: Transferencias, Asignaciones, Subsidios y Otras Ayudas		\$	169,397,847.14
4200	Transferencias al Resto del Sector Público	\$	9,491,314.67
4400	Ayudas Sociales	\$	30,011,300.00
4500	Pensiones y Jubilaciones	\$	129,895,232.48
CAPITULO 5000: Bienes Muebles, Inmuebles e Intangibles		\$	29,425,652.83
5100	Mobiliario y Equipo de Administración	\$	3,150,000.00
5200	Mobiliario y Equipo Educativo y Recreativo	\$	250,000.00
5300	Equipo e Instrumental Médico y de Laboratorio	\$	-
5400	Vehículos y Equipo de Transporte	\$	11,935,386.80
5600	Maquinaria, Otros Equipos y Herramientas	\$	11,090,466.03
5800	Bienes Inmuebles	\$	-
5900	Activos Intangibles	\$	3,000,000.00
CAPITULO 6000: Inversión Pública		\$	687,414,511.76
6100	Obra Pública en Bienes de Dominio Público	\$	638,414,511.76
6200	Obra Pública en Bienes Propios	\$	29,000,000.00
CAPITULO 9000: Deuda Pública		\$	62,630,853.92
9100	Amortización de la Deuda Pública	\$	2,492,112.00
9200	Intereses de la Deuda Pública	\$	30,138,741.92
9500	Costo por Coberturas	\$	-
9900	Adeudos de Ejercicios Fiscales Anteriores (ADEFAS)	\$	20,000,000.00
9991	Diversos	\$	-

LIC. VICTOR OSWALDO FUENTES SOLIS
 C. PRESIDENTE MUNICIPAL

LIC. JESUS HORACIO GONZALEZ DELGADILLO
 C. SECRETARIO DEL AYUNTAMIENTO

LIC. ROLANDO OLIVIERO RODRIGUEZ HERNANDEZ
 C. SECRETARIO DE FINANZAS Y TESORERO

LIC. ALFREDO SERGIO CUADRA TINAJERO
 C. SINDICO PRIMERO



MUNICIPIO DE SAN NICOLAS DE LOS GARZA, NUEVO LEÓN
PRIMERA MODIFICACION AL PRESUPUESTO DE EGRESOS PARA EL AÑO 2017
CLASIFICADOR FUNCIONAL Y TIPO DE GASTO

CLASIFICACION ADMINISTRATIVA	PPTO. MODIFICADO 2017
ÓRGANO EJECUTIVO MUNICIPAL	\$ 2,153,538,092.67
OTRAS ENTIDADES PARAESTATALES Y ORGANISMOS	\$ 1,900,000.00


\$ 2,155,438,092.67


FUNCIONAL	PPTO. MODIFICADO 2017
GOBIERNO	\$ 613,181,522.68
DESARROLLO SOCIAL	\$ 1,454,816,012.69
DESARROLLO ECONÓMICO	\$ 34,809,703.38
OTRAS NO CLASIFICADAS EN FUNCIONES ANTERIORES	\$ 52,630,853.92


\$ 2,155,438,092.67


CLASIFICACION POR TIPO DE GASTO	PPTO. MODIFICADO 2017
Gasto Corriente	\$ 1,306,210,383.59
Gasto de Capital	\$ 696,840,364.59
Amortización de la Deuda y Disminución de	\$ 22,492,112.00
Pensiones y Jubilaciones	\$ 129,895,232.48
Participaciones	\$ -

\$ 2,155,438,092.67


 LIC. VICTOR OSWALDO FUENTES SOLÍS
 C. PRESIDENTE MUNICIPAL


 LIC. JESUS HORACIO GONZALEZ DEL BADILLO
 C. SECRETARIO DEL AYUNTAMIENTO


 LIC. ROLANDO OLIVERIO RODRIGUEZ HERNANDEZ
 C. SECRETARIO DE FINANZAS Y TESORERO


 LIC. ALFREDO SERGIO CUADRA TINAJERO
 C. SINDICO PRIMERO



MUNICIPIO DE SAN NICOLAS DE LOS GARZA, NUEVO LEON
PRIMERA MODIFICACION AL PRESUPUESTO DE EGRESOS PARA EL AÑO 2017
PRIORIDADES DEL GASTO, PROGRAMAS Y PROYECTOS

Prioridades de Gasto
POLICÍA DE PROXIMIDAD POLISAN (SEGURIDAD PÚBLICA)
PREVESAN: EVITAR EL MAL EVITABLE (SEGURIDAD PÚBLICA)
CERO TOLERANCIA (SEGURIDAD PÚBLICA)
SAN NICOLÁS LIMPIO Y ORDENADO (SERVICIOS PUBLICOS)
CIUDAD EFICIENTE: GESTIÓN ESTRATÉGICA DE SERVICIOS URBANOS (SERVICIOS PUBLICOS)
PARQUES, EXTENSIÓN DE TU CASA (SERVICIOS PUBLICOS)
SAN NICOLÁS SIN BACHES (SERVICIOS PUBLICOS)

Programas y Proyectos
POLICÍA DE PROXIMIDAD POLISAN (SEGURIDAD PÚBLICA)
PREVESAN: EVITAR EL MAL EVITABLE (SEGURIDAD PÚBLICA)
CERO TOLERANCIA (SEGURIDAD PÚBLICA)
SAN NICOLÁS LIMPIO Y ORDENADO (SERVICIOS PUBLICOS)
CIUDAD EFICIENTE: GESTIÓN ESTRATÉGICA DE SERVICIOS URBANOS (SERVICIOS PUBLICOS)
PARQUES, EXTENSIÓN DE TU CASA (SERVICIOS PUBLICOS)
SAN NICOLÁS SIN BACHES (SERVICIOS PUBLICOS)

LIC. VICTOR OSWALDO FUENTES SOLIS
C. PRESIDENTE MUNICIPAL

LIC. ROJANDO OLIVERIO RODRIGUEZ HERNANDEZ
C. SECRETARIO DE FINANZAS Y TESORERO

LIC. JESUS HORACIO GONZALEZ BELGACILLO
C. SECRETARIO DEL AYUNTAMIENTO

LIC. ALFREDO SERGIO CUADRA TINAJERO
C. SINDICO PRIMERO



MUNICIPIO DE SAN NICOLAS DE LOS GARZA, NUEVO LEON
PRIMERA MODIFICACION AL PRESUPUESTO DE EGRESOS PARA EL AÑO 2017
ANALITICO DE PLAZAS

PUESTO	PLAZAS	MIN	MAX
ABOGADO	20	\$ 6,719.59	\$ 20,000.00
ADMINISTRADOR(A)	19	\$ 8,100.00	\$ 15,000.00
AGENTE ESPEC. DE SEG. VIAL	3	\$ 2,789.26	\$ 2,789.26
ALBAÑIL	7	\$ 8,105.09	\$ 8,105.09
ALCAIDE	1	\$ 13,229.70	\$ 13,229.70
ALCALDE	1	\$ 101,985.00	\$ 101,985.00
ALMACENISTA	3	\$ 5,898.50	\$ 9,205.42
ANALISTA "B"	1	\$ 8,927.61	\$ 8,927.61
ANALISTA DICTAMINADOR	1	\$ 7,560.77	\$ 7,560.77
ANALISTA DICTAMINADOR ECOLOGIA	1	\$ 12,000.00	\$ 12,000.00
ARQUITECTO	1	\$ 12,000.00	\$ 12,000.00
ASISTENTE	22	\$ 5,222.76	\$ 22,049.50
ASISTENTE DE CAPACITACION	1	\$ 9,742.50	\$ 9,742.50
ASISTENTE DE DIRECCION	1	\$ 7,915.00	\$ 7,915.00
AUDITOR INTERNO	9	\$ 5,609.38	\$ 15,000.00
AUX. DE REG. SANITARIA	1	\$ 7,997.11	\$ 7,997.11
AUXILIAR	354	\$ 2,789.26	\$ 20,000.00
AYUDANTE	5	\$ 2,108.86	\$ 7,602.47
BIBLIOTECARIO(A)	1	\$ 4,469.43	\$ 8,031.45
BOMBERO	5	\$ 8,927.60	\$ 8,927.60
CAJERO(A)	16	\$ 5,000.00	\$ 6,000.00
CAMAROGRAFO	1	\$ 13,976.74	\$ 13,976.74
CAPACITACION	1	\$ 17,639.60	\$ 17,639.60
CAPTAN DE BOMBEROS	4	\$ 8,900.00	\$ 11,471.40
CAPTURISTA	1	\$ 8,000.00	\$ 8,000.00
CATEGORIA A	73	\$ 12,456.07	\$ 16,692.10
CATEGORIA B	83	\$ 9,356.50	\$ 16,692.10
CATEGORIA C	46	\$ 7,932.04	\$ 11,269.64
CATEGORIA D	26	\$ 7,498.98	\$ 9,235.63
CATEGORIA ESPECIAL	27	\$ 15,112.53	\$ 16,692.10
CHOFER	40	\$ 4,823.97	\$ 16,692.10
COCINERA (o)	12	\$ 5,406.54	\$ 7,756.37
CONMUTADOR	2	\$ 7,946.64	\$ 7,946.64
CONTABILIDAD DE INGRESOS	1	\$ 10,517.61	\$ 10,517.61
CONTABILIDAD EGRESOS	1	\$ 14,607.79	\$ 14,607.79
CONTRALOR INTERNO	1	\$ 12,761.37	\$ 12,761.37
CONTRALOR MUNICIPAL	1	\$ 56,556.90	\$ 56,556.90
CONTROL DE GASTOS Y COMP. Y TRANSPARENCIA	1	\$ 12,500.00	\$ 12,500.00
COORDINADOR (A)	101	\$ 7,000.00	\$ 35,000.00
COTIZADOR(A)	2	\$ 9,800.00	\$ 9,469.16
CULTURA AMBIENTAL	1	\$ 9,581.62	\$ 9,581.62
CUSTODIO	17	\$ 8,000.00	\$ 8,000.00
DESARROLLADOR DE SISTEMAS	1	\$ 11,000.00	\$ 11,000.00
DICTAMINADOR DE CASA HABITACION	2	\$ 7,826.48	\$ 11,024.75
DIRECTOR	43	\$ 21,000.00	\$ 62,841.00
DISEÑADOR	3	\$ 7,033.79	\$ 16,537.13



MUNICIPIO DE SAN NICOLAS DE LOS GARZA, NUEVO LEON
PRIMERA MODIFICACION AL PRESUPUESTO DE EGRESOS PARA EL AÑO 2017
ANALITICO DE PLAZAS

PUESTO	PLAZAS	MIN	MAX
EDUCADORA	9	\$ 5,995.26	\$ 8,520.60
ELECTRICISTA	2	\$ 8,258.34	\$ 8,258.34
ENCARGADO	8	\$ 7,200.00	\$ 15,000.00
ENCUESTADOR	6	\$ 6,614.85	\$ 7,946.64
ENFERMERO(A)	3	\$ 5,400.00	\$ 8,392.87
ENFERMERO(A) GENERAL	17	\$ 8,337.00	\$ 9,439.65
ENFERMERO(A) TECNICO(A)	6	\$ 8,392.87	\$ 8,908.36
ENLACE	16	\$ 7,000.00	\$ 10,450.00 ¹
ESCOLTA	1	\$ 11,466.42	\$ 11,466.42
FONDOS FEDERALES Y ESTATALES	1	\$ 14,000.00	\$ 14,000.00
GESTOR	3	\$ 10,500.00	\$ 11,500.00
GUARDAPARQUE	8	\$ 7,000.00	\$ 8,000.00
GUARDAVIDAS	2	\$ 6,300.00	\$ 6,300.00
GUARDIA DE SEGURIDAD INTERNA	78	\$ 5,608.52	\$ 8,671.19
IMAGEN INSTITUCIONAL GRAFICA	1	\$ 34,315.00	\$ 34,315.00
IMPUESTOS	1	\$ 12,000.00	\$ 12,000.00
INSPECTOR	35	\$ 5,000.00	\$ 10,796.74
INSPECTOR OPERATIVO	7	\$ 8,927.60	\$ 8,927.60
INSTRUCTOR(A)	89	\$ 3,657.30	\$ 11,500.00
INTENDENTE	90	\$ 3,999.90	\$ 12,372.78
JARDINERO	30	\$ 7,755.65	\$ 7,755.65
JEFE	50	\$ 4,949.22	\$ 21,000.00
JUBILADO(A) *	351	\$ 3,097.95	\$ 71,660.88
JUEZ CALIFICADOR	5	\$ 10,821.89	\$ 10,822.00
MAESTRO(A)	22	\$ 3,999.90	\$ 10,004.50
MANTENIMIENTO	8	\$ 4,000.00	\$ 9,880.47
MAQUINISTA	3	\$ 8,927.61	\$ 8,927.61
MASAJISTA	5	\$ 2,477.27	\$ 2,477.27
MECANICO	4	\$ 5,275.62	\$ 8,707.04
MEDICO	53	\$ 6,574.06	\$ 16,537.13
METODOLOGO DEPORTIVO	2	\$ 10,000.00	\$ 10,000.00
MONITOREO	1	\$ 8,000.00	\$ 8,000.00
MOTOCICLISTA	16	\$ 8,000.00	\$ 8,000.00
NIÑERA	6	\$ 5,749.41	\$ 8,171.19
NOTIFICADOR	6	\$ 5,574.00	\$ 15,000.00
NUTRILOGA	2	\$ 8,764.68	\$ 9,718.50
OPERADOR APLANADORA	1	\$ 7,794.43	\$ 7,794.43
OPERADOR DE RETROEXCAVADORA	1	\$ 11,781.30	\$ 11,781.30
OPERADOR MOTOCONF. BUL-DOZER	1	\$ 12,372.78	\$ 12,372.78
OPERADOR RASTRILLO	6	\$ 8,257.35	\$ 8,257.35
OPERARIO BARRIDO MANUAL	7	\$ 7,579.96	\$ 7,579.96
OPERARIO GENERAL	191	\$ 5,000.00	\$ 12,456.07
PAGADOR	1	\$ 9,662.09	\$ 9,662.09
PARAMEDICO OPERADOR	8	\$ 5,705.30	\$ 9,187.84
PELUQUERO	1	\$ 8,536.84	\$ 8,536.84
PENSIONADO(A)	352	\$ 1,599.53	\$ 21,983.81
PINTOR	23	\$ 7,392.65	\$ 7,836.33
PLOMERO	3	\$ 7,448.05	\$ 7,894.94
PRESIDENTE DEL TRIBUNAL DE ARBITRAJE	1	\$ 16,000.00	\$ 16,000.00
PROMOTOR DEPORTIVO	7	\$ 3,999.90	\$ 8,000.00



MUNICIPIO DE SAN NICOLAS DE LOS GARZA, NUEVO LEON
PRIMERA MODIFICACION AL PRESUPUESTO DE EGRESOS PARA EL AÑO 2017
ANALITICO DE PLAZAS

PUESTO	PLAZAS	MIN	MAX
PROMOTOR(A)	14	\$ 6,814.85	\$ 11,752.38
PROMOTORA	4	\$ 6,181.58	\$ 11,932.09
PROYECTISTA	4	\$ 9,911.25	\$ 10,938.00
PSICOLOGO(A)	4	\$ 7,011.74	\$ 18,415.00
RECEPCIONISTA	1	\$ 8,051.38	\$ 8,051.38
RECEPTOR (A)	9	\$ 5,500.00	\$ 9,348.99
RECLUTAMIENTO	1	\$ 8,882.50	\$ 8,882.50
REDACTOR INSTITUCIONAL	2	\$ 11,667.50	\$ 13,869.06
REDACTOR Y FOTOGRAFO	1	\$ 11,686.24	\$ 11,686.24
REDES SOCIALES	1	\$ 10,500.00	\$ 10,500.00
REGIDOR	17	\$ 36,855.00	\$ 36,855.00
REPRESENTANTE PATRONAL	1	\$ 6,680.00	\$ 6,680.00
SECRETARIA	31	\$ 5,224.80	\$ 12,372.78
SECRETARIO DE FIN. Y TESORERIA	1	\$ 62,841.00	\$ 62,841.00
SECRETARIO DE PARTICIPACION CIUDADANA	1	\$ 62,841.00	\$ 62,841.00
SECRETARIO DE SEGURIDAD	1	\$ 75,000.00	\$ 75,000.00
SECRETARIO DE SERVICIOS PUBLICOS	1	\$ 62,841.00	\$ 62,841.00
SEGUIMIENTO DE NORMATIVIDAD	1	\$ 6,000.00	\$ 6,000.00
SINDICO	2	\$ 45,331.50	\$ 45,331.50
SOCIOLOGA	1	\$ 9,911.25	\$ 9,911.25
SOLDADOR	1	\$ 6,360.00	\$ 6,360.00
SRIQ. DE DESARROLLO HUMANO	1	\$ 62,841.00	\$ 62,841.00
SRIQ. DE OBRAS PUBLICAS E ING. VIAL	1	\$ 62,841.00	\$ 62,841.00
SRIQ. DEL AYUNTAMIENTO	1	\$ 62,841.00	\$ 62,841.00
SUB-DIR. MEDICO OPERATIVO DE SEMESAN	1	\$ 16,720.00	\$ 16,720.00
SUB-DIRECTOR	1	\$ 20,000.00	\$ 20,000.00
SUB-OFICIAL	3	\$ 22,725.29	\$ 22,725.29
SUPERVISION GESTION DE RIESGOS	1	\$ 13,821.89	\$ 13,821.89
SUPERVISOR	21	\$ 6,102.23	\$ 20,000.00
SUPERVISOR DE OBRAS	1	\$ 10,000.00	\$ 10,000.00
TALADOR DE ARBOL	3	\$ 8,712.90	\$ 9,235.67
TALLER EXTERNO	1	\$ 13,229.70	\$ 13,229.70
TECNICO (A)	8	\$ 6,427.43	\$ 11,207.78
TECNICO MECANICO EN GENERAL	2	\$ 8,713.27	\$ 9,236.07
TECNICO RADIOLOGO	1	\$ 9,390.77	\$ 9,390.77
TERAPEUTA	1	\$ 14,332.18	\$ 14,332.18
TERAPISTA	7	\$ 6,193.70	\$ 11,269.64
TITULAR DE LA UNID. ENLACE DE TRANSPARENCIA	1	\$ 17,000.00	\$ 17,000.00
TITULAR DE LA UNIDAD DE ASUNTOS JURIDICOS	1	\$ 15,000.00	\$ 15,000.00
TOPOGRAFO	2	\$ 9,911.25	\$ 11,928.78
TRABAJADORA SOCIAL	7	\$ 8,000.00	\$ 12,394.91
TRAMITADOR(A)	3	\$ 4,000.00	\$ 8,000.00
TRASLADO DE VALORES	1	\$ 13,000.00	\$ 13,000.00
VELADOR	4	\$ 6,028.00	\$ 7,815.75
VERIFICADOR SANITARIO	2	\$ 7,839.19	\$ 14,415.54
VETERINARIO	1	\$ 10,937.66	\$ 10,937.66
VIGILANTE	9	\$ 3,999.90	\$ 7,602.57
PERSONAL DE LA SECRETARIA DE SEGURIDAD PUBLICA	987	\$ 7,000.00	\$ 20,000.00

LIC. VICTOR OSWALDO FUENTES SOLIS
C. PRESIDENTE MUNICIPAL

LIC. ROLANDO OLIVERIO RODRIGUEZ HERNANDEZ
C. SECRETARIO DE FINANZAS Y TESORERO

LIC. JESUS HORACIO GONZALEZ BELGADILLO
C. SECRETARIO DEL AYUNTAMIENTO

LIC. ALFREDO BELGIO CUADRA TINAJERO
C. SINDICO PRIMERO

3/3







Periódico Oficial



GOBIERNO CONSTITUCIONAL DEL ESTADO LIBRE Y SOBERANO DE NUEVO LEÓN
"2017, CENTENARIO DE LAS CONSTITUCIONES"

Monterrey, Nuevo León - Viernes - 24 de Noviembre de 2017

Índice

-  PODER LEGISLATIVO DEL ESTADO DE NUEVO LEÓN
-  PODER EJECUTIVO DEL ESTADO DE NUEVO LEÓN
-  AYUNTAMIENTOS
-  FE DE ERRATAS



Publicaciones ordinarias: **Lunes, Miércoles y Viernes**

<ul style="list-style-type: none"> ▪ R. AYUNTAMIENTO DEL MUNICIPIO DE GUADALUPE, NUEVO LEÓN. 	
<p>INSTITUTO MUNICIPAL DE PLANEACIÓN INTEGRAL DE GUADALUPE.</p>	
TABULADOR DE SUELDOS EJERCICIO 2017.	101
<p>INSTITUTO MUNICIPAL DE DESARROLLO POLICIAL DE GUADALUPE.</p>	
PRESUPUESTO DE INGRESOS Y EGRESOS PARA EL EJERCICIO FISCAL 2017,.....	102
<ul style="list-style-type: none"> ▪ R. AYUNTAMIENTO DEL MUNICIPIO DE SAN NICOLÁS DE LOS GARZA, NUEVO LEÓN. 	
<p>SEGUNDA MODIFICACIÓN AL PRESUPUESTO DE EGRESOS PARA EL EJERCICIO FISCAL 2017.</p>	
	103-108
<p>SECRETARÍA DE FINANZAS Y TESORERÍA CONVOCATORIA PÚBLICA NÚMERO 01-2018 CON EL NÚMERO DE CONCURSOS RP-SFYT-01/2018, RP-DGS-02/2018, RP-DGS-03/2018, RP-DGS-04/2018, RP-DGS-05/2018, RP-DGS-06/2018, RP-DGS-07/2018, RP-DIF-08/2018, RELATIVAS A DIVERSOS SERVICIOS.</p>	
	109
<ul style="list-style-type: none"> ▪ R. AYUNTAMIENTO DEL MUNICIPIO DE SAN PEDRO GARZA GARCÍA, NUEVO LEÓN. 	
<p>ACUERDO DELEGATORIO DE FACULTADES A FAVOR DEL TITULAR DE LA DIRECCIÓN GENERAL DE ASUNTOS JURÍDICOS, SU FACULTAD DE EXPEDIR LAS CERTIFICACIONES DE LOS DOCUMENTOS QUE LE CONSTEN, EMANADOS O QUE OFICIALMENTE SE ENCUENTREN EN PODER DEL AYUNTAMIENTO O DE CUALQUIERA DE LAS DEPENDENCIAS DE LA ADMINISTRACIÓN PÚBLICA MUNICIPAL.</p>	
	110-111
<p>DIRECCIÓN DE PATRIMONIO MUNICIPAL, CONVOCATORIA PÚBLICA PARA SUBASTA NÚMERO DPM-02/2017.</p>	
	112
<ul style="list-style-type: none"> ✓ FE DE ERRATAS. 	
<p>FE DE ERRATAS SOLICITADA POR LAS DIPUTADAS SECRETARIAS DE LA DIPUTACIÓN PERMANENTE DEL H. CONGRESO DEL ESTADO DE NUEVO LEÓN, LXXIV LEGISLATURA; AL DECRETO NÚMERO 293 PUBLICADO EN EL PERIÓDICO OFICIAL DEL ESTADO NÚMERO 134 DE FECHA 01 DE NOVIEMBRE DE 2017.</p>	
	113-114
<p>FE DE ERRATAS SOLICITADA POR EL C. PRESIDENTE MUNICIPAL, ASÍ COMO POR EL C. SECRETARIO DEL R. AYUNTAMIENTO DE MONTERREY, N.L.,-RELATIVA A LA CONVOCATORIA PARA INTEGRAR EL CONSEJO CIUDADANO DEL INSTITUTO MUNICIPAL DE PLANEACIÓN URBANA Y CONVIVENCIA DE MONTERREY, PUBLICADA EN EL PERIÓDICO OFICIAL DEL ESTADO NÚMERO 142-III DE FECHA 17 DE NOVIEMBRE DE 2017.</p>	
	115



MUNICIPIO DE SAN NICOLAS DE LOS GARZA, NUEVO LEON
 PRESUPUESTO DE EGRESOS PARA EL AÑO 2017
 SEGUNDA MODIFICACION AL PRESUPUESTO DE EGRESOS PARA EL AÑO 2017

Ayuntamientos

CLASIFICADOR POR OBJETO DEL GASTO		PPTO 2017
		Total
CAPITULO 1000: Servicios Personales		\$ 623,586,384.18
1100	Remuneraciones al Personal de Carácter Permanente	\$ 355,490,176.66
1200	Remuneraciones al Personal de Carácter Transitorio	\$ -
1300	Remuneraciones Adicionales y Especiales	\$ 90,544,856.30
1500	Otras Prestaciones Sociales y Económicas	\$ 65,160,489.02
1700	Pago de Estímulos a Servidores Públicos	\$ 12,200,000.00
CAPITULO 2000: Materiales y Suministros		\$ 179,684,298.94
2100	Materiales de Administración, Emisión de Documentos y Artículos Oficiales	\$ 10,547,700.00
2200	Alimentos y Utensilios	\$ 4,680,700.00
2400	Materiales y Artículos de Construcción y de Reparación	\$ 63,203,505.33
2500	Productos Químicos, Farmacéuticos y de Laboratorio	\$ 19,057,242.54
2600	Combustibles, Lubricantes y Aditivos	\$ 48,149,242.16
2700	Vestuario, Bienes, Prendas de Protección y Artículos Deportivos	\$ 6,570,000.00
2800	Materiales y Suministros para Seguridad	\$ 0,005,230.90
2900	Herramientas, Refacciones y Accesorios Menores	\$ 19,310,678.95
CAPITULO 3000: Servicios Generales		\$ 633,809,373.87
3100	Servicios Básicos	\$ 122,416,813.15
3200	Servicios de Alojamiento	\$ 14,488,106.04
3300	Servicios Profesionales, Científicos, Técnicos y Otros Servicios	\$ 81,770,152.00
3400	Servicios Financieros, Bancarios y Comerciales	\$ 13,522,400.00
3500	Servicios de Instalación, Reparación, Mantenimiento y Conservación	\$ 201,693,604.15
3600	Servicios de Comunicación Social y Publicidad	\$ 18,270,000.00
3700	Servicios de Traslado y Viáticos	\$ 918,866.67
3800	Servicios Oficiales	\$ 32,135,400.00
3900	Otros Servicios Generales	\$ 48,399,984.84
CAPITULO 4000: Transferencias, Asignaciones, Subsidios y Otras Ayudas		\$ 169,387,847.14
4200	Transferencias al Resto del Sector Público	\$ 8,481,314.07
4400	Ayudas Sociales	\$ 30,011,300.00
4500	Pensiones y jubilaciones	\$ 129,895,232.40
CAPITULO 5000: Bienes Muebles, Inmuebles e Intangibles		\$ 67,441,997.73
5100	Mobiliario y Equipo de Administración	\$ 3,150,000.00
5200	Mobiliario y Equipo Educativo y Recreativo	\$ 265,144.96
5300	Equipo e Instrumental Médico y de Laboratorio	\$ -
5400	Vehículos y Equipo de Transporte	\$ 29,935,385.80
5600	Maquinaria, Otros Equipos y Herramientas	\$ 10,090,400.00
5800	Bienes Inmuebles	\$ 5,000,000.00
5900	Activos Intangibles	\$ 3,000,000.00
CAPITULO 6000: Inversión Pública		\$ 696,701,258.76
6100	Obras Públicas en Bienes de Dominio Público	\$ 666,701,258.76
6200	Obras Públicas en Bienes Propios	\$ 29,000,000.00
CAPITULO 9000: Deuda Pública		\$ 62,830,863.92
9100	Amortización de la Deuda Pública	\$ 2,492,112.00
9200	Intereses de la Deuda Pública	\$ 30,138,741.92
9500	Costo por Coberturas	\$ -
9900	Adeudos de Ejercicios Fiscales Anteriores (ADEFAS)	\$ 20,000,000.00
9991	Diferidos	\$ -

LIC. VICTOR OSWALDO FUENTES SOLIS
 C. PRESIDENTE MUNICIPAL

LIC. JESUS HORACIO GONZALEZ DELGADILLO
 C. SECRETARIO DEL R. AYUNTAMIENTO

LIC. ROLANDO OLIVERIO RODRIGUEZ HERNANDEZ
 C. SECRETARIO DE FINANZAS Y TESORERO

LIC. ALFREDO SERGIO CADRA TINAJERO
 C. SINDICO PRIMERO



MUNICIPIO DE SAN NICOLAS DE LOS GARZA, NUEVO LEON
SEGUNDA MODIFICACION AL PRESUPUESTO DE EGRESOS PARA EL AÑO 2017
CLASIFICADOR FUNCIONAL Y TIPO DE GASTO

CLASIFICACION ADMINISTRATIVA	PPTO. MODIFICADO 2017
ÓRGANO EJECUTIVO MUNICIPAL	\$ 2,209,840,981.57
OTRAS ENTIDADES PARAESTATALES Y ORGANISMOS	\$ 1,900,000.00


\$ 2,211,740,981.57


FUNCIONAL	PPTO. MODIFICADO 2017
GOBIERNO	\$ 632,197,667.58
DESARROLLO SOCIAL	\$ 1,492,102,756.69
DESARROLLO ECONÓMICO	\$ 34,809,703.38
OTRAS NO CLASIFICADAS EN FUNCIONES ANTERIORES	\$ 52,630,853.92


\$ 2,211,740,981.57


CLASIFICACION POR TIPO DE GASTO	PPTO. MODIFICADO 2017
Gasto Corriente	\$ 1,306,210,383.59
Gasto de Capital	\$ 753,143,253.49
Amortización de la Deuda y Disminución de Pasivos	\$ 22,492,112.00
Pensiones y Jubilaciones	\$ 129,895,232.48
Participaciones	\$ -

\$ 2,211,740,981.57


LIC. VICTOR OSWALDO FUENTES SOLIS
C. PRESIDENTE MUNICIPAL


LIC. JESUS HORACIO GONZALEZ DELGADILLO
C. SECRETARIO DEL R. AYUNTAMIENTO


LIC. ROLANDO OLIVERIO RODRIGUEZ HERNANDEZ
C. SECRETARIO DE FINANZAS Y TESORERO


LIC. ALFREDO SERGIO CUADRA TINAJERO
C. SINDICO PRIMERO





MUNICIPIO DE SAN NICOLAS DE LOS GARZA, NUEVO LEON
SEGUNDA MODIFICACION AL PRESUPUESTO DE EGRESOS PARA EL AÑO 2017
PRIORIDADES DEL GASTO, PROGRAMAS Y PROYECTOS


Prioridades de Gasto
POLICIA DE PROXIMIDAD POLISAN (SEGURIDAD PÚBLICA)
PREVESAN: EVITAR EL MAL EVITABLE (SEGURIDAD PÚBLICA)
CERO TOLERANCIA (SEGURIDAD PÚBLICA)
SAN NICOLÁS LIMPIO Y ORDENADO (SERVICIOS PUBLICOS)
CIUDAD EFICIENTE: GESTIÓN ESTRATÉGICA DE SERVICIOS URBANOS (SERVICIOS PUBLICOS)
PARQUES, EXTENSIÓN DE TU CASA (SERVICIOS PUBLICOS)
SAN NICOLÁS SIN BACHES (SERVICIOS PUBLICOS)

Programas y Proyectos
POLICIA DE PROXIMIDAD POLISAN (SEGURIDAD PÚBLICA)
PREVESAN: EVITAR EL MAL EVITABLE (SEGURIDAD PÚBLICA)
CERO TOLERANCIA (SEGURIDAD PÚBLICA)
SAN NICOLÁS LIMPIO Y ORDENADO (SERVICIOS PUBLICOS)
CIUDAD EFICIENTE: GESTIÓN ESTRATÉGICA DE SERVICIOS URBANOS (SERVICIOS PUBLICOS)
PARQUES, EXTENSIÓN DE TU CASA (SERVICIOS PUBLICOS)
SAN NICOLÁS SIN BACHES (SERVICIOS PUBLICOS)


LIC. VICTOR OSWALDO FUENTES SOLIS
C. PRESIDENTE MUNICIPAL


LIC. BOLANDO OLIVERIO RODRIGUEZ HERNANDEZ
C. SECRETARIO DE FINANZAS Y TESORERO


LIC. JESUS HORACIO GONZALEZ DELGADILLO
C. SECRETARIO DEL R. AYUNTAMIENTO


LIC. ALFREDO SERGIO CUADRA TINAJERO
C. SINDICO PRIMERO



MUNICIPIO DE SAN NICOLAS DE LOS GARZA, NUEVO LEON
SEGUNDA MODIFICACION AL PRESUPUESTO DE EGRESOS PARA EL AÑO 2017
ANALITICO DE PLAZAS

PUESTO	PLAZAS	MIN	MAX
ABDGADO	20	\$ 6,719.59	\$ 20,000.00
ADMINISTRADOR(A)	19	\$ 8,100.00	\$ 15,000.00
AGENTE ESPEC. DE SEG. VIAL	3	\$ 2,789.26	\$ 2,789.26
ALBAÑIL	7	\$ 8,105.09	\$ 8,105.09
ALCAIDE	1	\$ 13,229.70	\$ 13,229.70
ALCALDE	1	\$ 101,985.00	\$ 101,985.00
ALMACENISTA	3	\$ 5,898.50	\$ 9,205.42
ANALISTA "B"	1	\$ 8,927.61	\$ 8,927.61
ANALISTA DICTAMINADOR	1	\$ 7,560.77	\$ 7,560.77
ANALISTA DICTAMINADOR ECOLOGIA	1	\$ 12,000.00	\$ 12,000.00
ARQUITECTO	1	\$ 12,000.00	\$ 12,000.00
ASISTENTE	22	\$ 5,222.76	\$ 22,049.50
ASISTENTE DE CAPACITACION	1	\$ 9,742.50	\$ 9,742.50
ASISTENTE DE DIRECCION	1	\$ 7,915.00	\$ 7,915.00
AUDITOR INTERNO	9	\$ 5,609.38	\$ 15,000.00
AUX. DE REG. SANITARIA	1	\$ 7,997.11	\$ 7,997.11
AUXILIAR	354	\$ 2,789.26	\$ 20,000.00
AYUDANTE	5	\$ 2,108.86	\$ 7,602.47
BIBLIOTECARIO(A)	1	\$ 4,469.43	\$ 8,031.45
BOMBERO	5	\$ 8,927.60	\$ 8,927.60
CAJERO(A)	16	\$ 5,000.00	\$ 6,000.00
CAMAROGRAFO	1	\$ 13,976.74	\$ 13,976.74
CAPACITACION	1	\$ 17,639.60	\$ 17,639.60
CAPITAN DE BOMBEROS	4	\$ 8,900.00	\$ 11,471.40
CAPTURISTA	1	\$ 8,000.00	\$ 8,000.00
CATEGORIA A	73	\$ 12,456.07	\$ 16,692.10
CATEGORIA B	83	\$ 9,356.50	\$ 16,692.10
CATEGORIA C	46	\$ 7,932.04	\$ 11,269.64
CATEGORIA D	26	\$ 7,498.98	\$ 9,235.63
CATEGORIA ESPECIAL	27	\$ 15,112.53	\$ 16,692.10
CHOFER	40	\$ 4,823.97	\$ 16,692.10
COCINERA (e)	12	\$ 5,406.54	\$ 7,756.37
CONMUTADOR	2	\$ 7,946.64	\$ 7,946.64
CONTABILIDAD DE INGRESOS	1	\$ 10,517.61	\$ 10,517.61
CONTABILIDAD EGRESOS	1	\$ 14,607.79	\$ 14,607.79
CONTRALOR INTERNO	1	\$ 12,761.37	\$ 12,761.37
CONTRALOR MUNICIPAL	1	\$ 56,556.90	\$ 56,556.90
CONTROL DE GASTOS Y COMP. Y TRANSPARENCIA	1	\$ 12,500.00	\$ 12,500.00
COORDINADOR (A)	101	\$ 7,000.00	\$ 35,000.00
COTIZADOR(A)	2	\$ 9,000.00	\$ 9,469.16
CULTURA AMBIENTAL	1	\$ 9,581.62	\$ 9,581.62
CUSTODIO	17	\$ 8,000.00	\$ 8,000.00
DESARROLLADOR DE SISTEMAS	1	\$ 11,000.00	\$ 11,000.00
DICTAMINADOR DE CASA HABITACION	2	\$ 7,826.48	\$ 11,024.75
DIRECTOR	43	\$ 21,000.00	\$ 62,841.00
DISEÑADOR	3	\$ 7,033.79	\$ 16,537.13

10



MUNICIPIO DE SAN NICOLAS DE LOS GARZA, NUEVO LEON
 SEGUNDA MODIFICACION AL PRESUPUESTO DE EGRESOS PARA EL AÑO 2017
 ANALITICO DE PLAZAS

Ayuntamientos

PUESTO	PLAZAS	MIN	MAX
EDUCADORA	9	\$ 5,995.26	\$ 8,520.60
ELECTRICISTA	2	\$ 8,258.34	\$ 8,258.34
ENCARGADO	8	\$ 7,200.00	\$ 15,000.00
ENCUESTADOR	6	\$ 6,614.85	\$ 7,946.64
ENFERMERO(A)	3	\$ 5,400.00	\$ 8,392.87
ENFERMERO(A) GENERAL	17	\$ 8,337.00	\$ 9,459.65
ENFERMERO(A) TECNICO(A)	6	\$ 8,392.87	\$ 8,908.36
ENLACE	16	\$ 7,000.00	\$ 10,450.00
ESCOLTA	1	\$ 11,466.42	\$ 11,466.42
FONDOS FEDERALES Y ESTATALES	1	\$ 14,000.00	\$ 14,000.00
GESTOR	3	\$ 10,500.00	\$ 11,500.00
GUARDAPARQUE	8	\$ 7,000.00	\$ 8,000.00
GUARDAVIDAS	2	\$ 6,300.00	\$ 6,300.00
GUARDIA DE SEGURIDAD INTERNA	78	\$ 5,608.52	\$ 8,671.19
IMAGEN INSTITUCIONAL GRAFICA	1	\$ 34,315.00	\$ 34,315.00
IMPUESTOS	1	\$ 12,000.00	\$ 12,000.00
INSPECTOR	35	\$ 5,000.00	\$ 10,796.74
INSPECTOR OPERATIVO	7	\$ 8,927.60	\$ 8,927.60
INSTRUCTOR(A)	89	\$ 3,657.30	\$ 11,500.00
INTENDENTE	90	\$ 3,999.90	\$ 12,372.78
JARDINERO	30	\$ 7,755.65	\$ 7,755.65
JEFE	50	\$ 4,949.22	\$ 21,000.00
JUBILADO(A)	351	\$ 3,097.95	\$ 71,660.88
JUEZ CALIFICADOR	5	\$ 10,821.89	\$ 10,821.89
MAESTRO(A)	22	\$ 3,999.90	\$ 10,004.50
MANTENIMIENTO	8	\$ 4,000.00	\$ 9,880.47
MAQUINISTA	3	\$ 8,927.61	\$ 8,927.61
MASAJISTA	5	\$ 2,477.27	\$ 2,477.27
MECANICO	4	\$ 5,275.62	\$ 8,707.04
MEDICO	53	\$ 6,574.06	\$ 16,537.13
METODOLOGO DEPORTIVO	2	\$ 10,000.00	\$ 10,000.00
MONITOREO	1	\$ 8,000.00	\$ 8,000.00
MOTOCICLISTA	16	\$ 8,000.00	\$ 8,000.00
NIÑERA	6	\$ 5,749.41	\$ 8,171.19
NOTIFICADOR	6	\$ 5,574.00	\$ 15,000.00
NUTRILOGA	2	\$ 8,764.68	\$ 9,718.50
OPERADOR APLANADORA	1	\$ 7,794.43	\$ 7,794.43
OPERADOR DE RETROEXCAVADORA	1	\$ 11,781.30	\$ 11,781.30
OPERADOR MOTOCORNF. BUL-DOZER	1	\$ 12,372.78	\$ 12,372.78
OPERADOR RASTRILLO	6	\$ 8,257.35	\$ 8,257.35
OPERARIO BARRIDO MANUAL	7	\$ 7,579.96	\$ 7,579.96
OPERARIO GENERAL	191	\$ 5,000.00	\$ 12,456.07
PAGADOR	1	\$ 9,662.09	\$ 9,662.09
PARAMEDICO OPERADOR	8	\$ 5,705.30	\$ 9,187.84
PELUQUERO	1	\$ 8,536.84	\$ 8,536.84
PENSIONADO(A)	352	\$ 1,599.53	\$ 21,983.81
PINTOR	23	\$ 7,392.65	\$ 7,836.23
PLOMERO	3	\$ 7,448.05	\$ 7,894.94
PRESIDENTE DEL TRIBUNAL DE ARBITRAJE	1	\$ 16,000.00	\$ 16,000.00
PROMOTOR DEPORTIVO	7	\$ 3,999.90	\$ 8,000.00



MUNICIPIO DE SAN NICOLAS DE LOS GARZA, NUEVO LEON
SEGUNDA MODIFICACION AL PRESUPUESTO DE EGRESOS PARA EL AÑO 2017
ANALITICO DE PLAZAS

PUESTO	PLAZAS	MIN.	MAX.
PROMOTOR(A)	14	\$ 6,614.85	\$ 11,752.38
PROMOTORA	4	\$ 6,181.58	\$ 11,932.09
PROYECTISTA	4	\$ 9,911.25	\$ 10,938.00
PSICOLOGO(A)	4	\$ 7,011.74	\$ 18,416.00
RECEPCIONISTA	1	\$ 8,051.38	\$ 8,051.38
RECEPTOR (A)	9	\$ 5,500.00	\$ 9,348.99
RECLUTAMIENTO	1	\$ 8,882.50	\$ 8,882.50
REDACTOR INSTITUCIONAL	2	\$ 11,667.50	\$ 13,469.06
REDACTOR Y FOTOGRAFO	1	\$ 11,686.24	\$ 11,686.24
REDES SOCIALES	1	\$ 10,500.00	\$ 10,500.00
REGIDOR	17	\$ 36,855.00	\$ 36,855.00
REPRESENTANTE PATRONAL	1	\$ 6,680.00	\$ 6,680.00
SECRETARIA	31	\$ 5,224.80	\$ 12,372.78
SECRETARIO DE FIN. Y TESORERIA	1	\$ 62,841.00	\$ 62,841.00
SECRETARIO DE PARTICIPACION CIUDADANA	1	\$ 62,841.00	\$ 62,841.00
SECRETARIO DE SEGURIDAD	1	\$ 75,000.00	\$ 75,000.00
SECRETARIO DE SERVICIOS PUBLICOS	1	\$ 62,841.00	\$ 62,841.00
SEGLIIMIENTO DE NORMATIVIDAD	1	\$ 6,000.00	\$ 6,000.00
SINDICO	2	\$ 45,331.50	\$ 45,331.50
SOCIOLOGA	1	\$ 9,911.25	\$ 9,911.25
SOLDADOR	1	\$ 6,360.00	\$ 6,360.00
SRIO. DE DESARROLLO HUMANO	1	\$ 62,841.00	\$ 62,841.00
SRIO. DE OBRAS PUBLICAS E ING. VIAL	1	\$ 62,841.00	\$ 62,841.00
SRIO. DEL AYUNTAMIENTO	1	\$ 62,841.00	\$ 62,841.00
SUB-DIR. MEDICO OPERATIVO DE SEMESAN	1	\$ 16,720.00	\$ 16,720.00
SUB-DIRECTOR	1	\$ 20,000.00	\$ 20,000.00
SUB-OFICIAL	3	\$ 22,725.29	\$ 22,725.29
SUPERVISION GESTION DE RIESGOS	1	\$ 13,821.89	\$ 13,821.89
SUPERVISOR	21	\$ 6,102.23	\$ 20,000.00
SUPERVISOR DE OBRAS	1	\$ 10,000.00	\$ 10,000.00
TALADOR DE ARBOL	3	\$ 8,712.90	\$ 9,235.67
TALLER EXTERNO	1	\$ 13,229.70	\$ 13,229.70
TECNICO (A)	8	\$ 6,427.43	\$ 13,207.76
TECNICO MECANICO EN GENERAL	2	\$ 8,713.27	\$ 9,236.07
TECNICO RADIOLOGO	1	\$ 9,390.77	\$ 9,390.77
TERAPEUTA	1	\$ 14,332.18	\$ 14,332.18
TERAPISTA	7	\$ 5,193.70	\$ 11,269.64
TITULAR DE LA UNID. ENLACE DE TRANSPARENCIA	1	\$ 17,000.00	\$ 17,000.00
TITULAR DE LA UNIDAD DE ASUNTOS JURIDICOS	1	\$ 15,000.00	\$ 15,000.00
TOPOGRAFO	2	\$ 9,911.25	\$ 11,528.78
TRABAJADORA SOCIAL	7	\$ 8,000.00	\$ 12,394.91
TRAMITADOR(A)	3	\$ 4,000.00	\$ 8,000.00
TRASLADO DE VALORES	1	\$ 13,000.00	\$ 13,000.00
VELADOR	4	\$ 6,028.00	\$ 7,815.75
VERIFICADOR SANITARIO	2	\$ 7,839.19	\$ 14,416.54
VETERINARIO	1	\$ 10,937.66	\$ 10,937.66
VIGILANTE	9	\$ 3,999.90	\$ 7,602.57
PERSONAL DE LA SECRETARIA DE SEGURIDAD PUBLICA	987	\$ 7,000.00	\$ 20,000.00

LIC. VICTOR OSWALDO PUENTES SOLIS
C. PRESIDENTE MUNICIPAL

LIC. JESUS HORADIO GONZÁLEZ DELGADILLO
C. SECRETARIO DEL AYUNTAMIENTO

LIC. ROLANDO OLIVERIO RODRIGUEZ HERNANDEZ
C. SECRETARIO DE FINANZAS Y TESORERO

LIC. ALFREDO BERGO GUADINA TINKIERO
C. SINDICO PRIMERO

30



Periódico Oficial




GOBIERNO CONSTITUCIONAL DEL ESTADO LIBRE Y SOBERANO DE NUEVO LEÓN
"2017, CENTENARIO DE LAS CONSTITUCIONES"

Monterrey, Nuevo León - Viernes - 22 de Diciembre de 2017

Índice Sección Tercera

 AYUNTAMIENTOS



157 III

Publicaciones ordinarias: **Lunes, Miércoles y Viernes**

SE APRUEBA Y AUTORIZA LA RIFA DE UNA CASA ENTRE LOS CONTRIBUYENTES QUE CUMPLAN A TIEMPO CON EL PAGO DEL IMPUESTO PREDIAL EN EL AÑO 2018.....	94-95
R. AYUNTAMIENTO DEL MUNICIPIO DE MELCHOR OCAMPO, NUEVO LEÓN.	
PRESUPUESTO DE EGRESOS PARA EL EJERCICIO FISCAL 2018.....	96-107
R. AYUNTAMIENTO DEL MUNICIPIO DE SAN NICOLÁS DE LOS GARZA, NUEVO LEÓN.	
ACUERDOS DE LA SESIÓN ORDINARIA DE FECHA 28 DE NOVIEMBRE DE 2017:	
SE APRUEBA SOMETER A CONSULTA PÚBLICA EL REGLAMENTO PARA LAS CONSTRUCCIONES EN EL MUNICIPIO DE SAN NICOLÁS DE LOS GARZA, N.L.....	108
SE APRUEBA SOMETER A CONSULTA PÚBLICA EL REGLAMENTO ORGÁNICO DEL GOBIERNO MUNICIPAL DE SAN NICOLÁS DE LOS GARZA, N.L.....	109
TERCERA MODIFICACIÓN AL PRESUPUESTO DE EGRESOS PARA EL EJERCICIO FISCAL 2017.....	110-115
PRESUPUESTO DE EGRESOS PARA EL EJERCICIO FISCAL 2018.....	116-129
R. AYUNTAMIENTO DEL MUNICIPIO DE SAN PEDRO GARZA GARCÍA, NUEVO LEÓN.	
ACUERDO DE LA SESIÓN EXTRAORDINARIA DE FECHA 19 DE DICIEMBRE DE 2017, SE APRUEBA NO CONSIDERAR A LAS ÁREAS MUNICIPALES DERIVADAS DE LA REGULARIZACIÓN DE LOS ASENTAMIENTOS HUMANOS IRREGULARES POR LA COMISIÓN PARA LA REGULARIZACIÓN DE LA TENENCIA DE LA TIERRA (CORETT), AHORA DENOMINADO INSTITUTO NACIONAL DEL SUELO SUSTENTABLE (INSUS).....	130-139
ACUERDO POR EL CUAL EL LIC. MAURICIO FARAH GIACOMAN, SECRETARIO DEL REPUBLICANO AYUNTAMIENTO DE SAN PEDRO GARZA GARCÍA, DELEGA EN EL TITULAR DE LA DIRECCIÓN GENERAL DE ASUNTOS JURÍDICOS, SU FACULTAD DE EXPEDIR LAS CERTIFICACIONES DE LAS CONSTANCIAS EXPEDIDAS POR EL JUEZ AUXILIAR MUNICIPAL TITULAR O SUPLENTE.....	140-142
R. AYUNTAMIENTO DEL MUNICIPIO DE SANTA CATARINA, NUEVO LEÓN.	
ACUERDO DE LA SESIÓN ORDINARIA DE FECHA 14 DE DICIEMBRE DE 2017, SE AUTORIZAR LA DESINCORPORACIÓN DEL PATRIMONIO MUNICIPAL, DEL EXCEDENTE DE VIALIDAD EL CUAL SE UBICA EN LA CALLE HUERTA DE LA COLONIA HACIENDA LOS PORTALES II, MISMA QUE CUENTA CON UNA SUPERFICIE DE 190.94 M2.....	143-144
ACUERDO DE LA SESIÓN ORDINARIA DE FECHA 19 DE DICIEMBRE DE 2017, SE APRUEBA LA MODIFICACIÓN AL REGLAMENTO ORGÁNICO DE LA ADMINISTRACIÓN PÚBLICA MUNICIPAL DE SANTA CATARINA, N.L.	145-154



MUNICIPIO DE SAN NICOLAS DE LOS GARZA, NUEVO LEÓN

TERCERA MODIFICACION AL PRESUPUESTO DE EGRESOS PARA EL AÑO 2017

CLASIFICADOR POR OBJETO DEL GASTO		PPTO 2017
		Total
		\$ 2,218,740,981.57
CAPITULO 1000: Servicios Personales		\$ 623,386,364.18
1100	Remuneraciones al Personal de Carácter Permanente	\$ 355,490,176.86
1200	Remuneraciones al Personal de Carácter Transitorio	\$ -
1300	Remuneraciones Adicionales y Especiales	\$ 60,644,688.30
1500	Otras Prestaciones Sociales y Económicas	\$ 65,160,469.32
1700	Pago de Estímulos a Servidores Públicos	\$ 12,000,000.00
CAPITULO 2000: Materiales y Suministros		\$ 206,664,298.96
2100	Materiales de Administración, Emisión de Documentos y Artículos Oficiales	\$ 10,947,700.00
2200	Alimentos y Utensilios	\$ 4,680,700.00
2400	Materiales y Artículos de Construcción y de Reparación	\$ 90,203,505.30
2500	Productos Químicos, Farmacéuticos y de Laboratorio	\$ 19,557,242.54
2600	Combustibles, Lubricantes y Aditivos	\$ 46,049,242.16
2700	Vestuario, Blancos, Prendas de Protección y Artículos Deportivos	\$ 6,570,000.00
2800	Materiales y Suministros para Seguridad	\$ 6,065,230.00
2900	Herramientas, Refacciones y Accesorios Menores	\$ 10,010,878.93
CAPITULO 3000: Servicios Generales		\$ 633,608,673.97
3100	Servicios Básicos	\$ 122,416,613.19
3200	Servicios de Arrendamiento	\$ 14,488,106.04
3300	Servicios Profesionales, Científicos, Técnicos y Otros Servicios	\$ 81,770,152.99
3400	Servicios Financieros, Bancarios y Comerciales	\$ 13,832,400.00
3500	Servicios de Instalación, Reparación, Mantenimiento y Conservación	\$ 201,693,804.15
3600	Servicios de Comunicación Social y Publicidad	\$ 15,279,000.00
3700	Servicios de Traslado y Viáticos	\$ 918,688.67
3800	Servicios Oficiales	\$ 32,133,498.00
3900	Otros Servicios Generales	\$ 48,396,904.64
CAPITULO 4000: Transferencias, Asignaciones, Subsidios y Otras Ayudas		\$ 169,387,847.14
4200	Transferencias al Resto del Sector Público	\$ 8,481,314.87
4400	Ayudas Sociales	\$ 30,011,300.00
4500	Pensiones y jubilaciones	\$ 129,695,232.27
CAPITULO 5000: Bienes Muebles, Inmuebles e Intangibles		\$ 57,443,697.73
5100	Mobiliario y Equipo de Administración	\$ 3,180,000.00
5200	Mobiliario y Equipo Educativo y Recreativo	\$ 268,144.90
5300	Equipo e Instrumental Médico y de Laboratorio	\$ -
5400	Vehículos y Equipo de Transporte	\$ 20,935,336.80
5600	Maquinaria, Otros Equipos y Herramientas	\$ 16,090,466.03
5800	Bienes Inmuebles	\$ 5,000,000.00
5900	Activos Intangibles	\$ 3,000,000.00
CAPITULO 6000: Inversión Pública		\$ 896,701,256.76
6100	Obras Públicas en Bienes de Dominio Público	\$ 886,701,256.76
6200	Obras Públicas en Bienes Propios	\$ 10,000,000.00
CAPITULO 9000: Deuda Pública		\$ 46,620,853.92
9100	Amortización de la Deuda Pública	\$ 2,492,112.00
9200	Intereses de la Deuda Pública	\$ 30,138,741.92
9500	Costo por Coberturas	\$ -
9900	Adeudos de Ejercicios Fiscales Anteriores (ADEFAS)	\$ 6,000,000.00
9991	Diversos	\$ -

LIC. VICTOR OSWALDO FUENTES SOLIS
C. PRESIDENTE MUNICIPAL

LIC. JESUS HORACIO GONZALEZ DELGADILLO
C. SECRETARIO DEL R. AYUNTAMIENTO

LIC. ROJANDO OLIVERIO RODRIGUEZ HERNANDEZ
C. SECRETARIO DE FINANZAS Y TESORERO

LIC. ALFREDO SERGIO CUAGRA TINAJERO
C. SINDICO PRIMERO



MUNICIPIO DE SAN NICOLAS DE LOS GARZA, NUEVO LEON
TERCERA MODIFICACION AL PRESUPUESTO DE EGRESOS PARA EL AÑO 2017
CLASIFICADOR FUNCIONAL Y TIPO DE GASTO

CLASIFICACION ADMINISTRATIVA	PPTO. MODIFICADO 2017
ORGANO EJECUTIVO MUNICIPAL	\$ 2,224,840,981.57
OTRAS ENTIDADES PARAESTATALES Y ORGANISMOS	\$ 1,900,000.00


\$ 2,226,740,981.57


FUNCIONAL	PPTO. MODIFICADO 2017
GOBIERNO	\$ 632,197,667.58
DESARROLLO SOCIAL	\$ 1,519,102,756.69
DESARROLLO ECONOMICO	\$ 34,809,703.38
OTRAS NO CLASIFICADAS EN FUNCIONES ANTERIORES	\$ 40,630,853.92


\$ 2,226,740,981.57


CLASIFICACION POR TIPO DE GASTO	PPTO. MODIFICADO 2017
Gasto Corriente	\$ 1,333,210,383.59
Gasto de Capital	\$ 753,143,253.49
Amortización de la Deuda y Disminución de Pasivos	\$ 10,492,112.00
Pensiones y Jubilaciones	\$ 129,895,232.48
Participaciones	\$ -

\$ 2,226,740,981.57


LIC. VICTOR OSWALDO PUENTES SOLIS
C. PRESIDENTE MUNICIPAL


LIC. JESUS HORACIO GONZALEZ DELGADILLO
C. SECRETARIO DEL AYUNTAMIENTO


LIC. ROLANDO OLIVERIO RODRIGUEZ HERNANDEZ
C. SECRETARIO DE FINANZAS Y TESORERO



LIC. ALFREDO SERGIO CUADRA TINAJERO
C. SINDICO PRIMERO





MUNICIPIO DE SAN NICOLAS DE LOS GARZA, NUEVO LEON
 TERCERA MODIFICACION AL PRESUPUESTO DE EGRESOS PARA EL AÑO 2017
 PRIORIDADES DEL GASTO, PROGRAMAS Y PROYECTOS

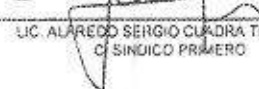
Prioridades de Gasto
POLICÍA DE PROXIMIDAD POLISAN (SEGURIDAD PÚBLICA)
PREVESAN: EVITAR EL MAL EVITABLE (SEGURIDAD PÚBLICA)
CERO TOLERANCIA (SEGURIDAD PÚBLICA)
SAN NICOLÁS LIMPIO Y ORDENADO (SERVICIOS PUBLICOS)
CIUDAD EFICIENTE: GESTIÓN ESTRATÉGICA DE SERVICIOS URBANOS (SERVICIOS PUBLICOS)
PARQUES, EXTENSIÓN DE TU CASA (SERVICIOS PUBLICOS)
SAN NICOLÁS SIN BACHES (SERVICIOS PUBLICOS)

Programas y Proyectos
POLICÍA DE PROXIMIDAD POLISAN (SEGURIDAD PÚBLICA)
PREVESAN: EVITAR EL MAL EVITABLE (SEGURIDAD PÚBLICA)
CERO TOLERANCIA (SEGURIDAD PÚBLICA)
SAN NICOLÁS LIMPIO Y ORDENADO (SERVICIOS PUBLICOS)
CIUDAD EFICIENTE: GESTIÓN ESTRATÉGICA DE SERVICIOS URBANOS (SERVICIOS PUBLICOS)
PARQUES, EXTENSIÓN DE TU CASA (SERVICIOS PUBLICOS)
SAN NICOLÁS SIN BACHES (SERVICIOS PUBLICOS)


 LIC. VICTOR OSWALDO FUENTES SOLIS
 C. PRESIDENTE MUNICIPAL


 LIC. ROLANDO OLIVERIO RODRIGUEZ HERNANDEZ
 C. SECRETARIO DE FINANZAS Y TESORERO


 LIC. JESUS HORACIO GONZALEZ DELGADILLO
 C. SECRETARIO DE R. AYUNTAMIENTO


 LIC. ALAREDO SERGIO CUADRA TINAJERO
 C. SINDICO PRIMERO



MUNICIPIO DE SAN NICOLAS DE LOS GARZA, NUEVO LEON
 TERCERA MODIFICACION AL PRESUPUESTO DE EGRESOS PARA EL AÑO 2017
 ANALITICO DE PLAZAS

PUESTO	PLAZAS	MIN	MAX
ABOGADO	20	\$ 6,719.59	\$ 20,000.00
ADMINISTRADOR(A)	19	\$ 8,100.00	\$ 15,000.00
AGENTE ESPEC. DE SEG. VIAL	3	\$ 2,789.26	\$ 2,789.26
ALBAÑIL	7	\$ 8,105.09	\$ 8,105.09
ALCAIDE	1	\$ 13,229.70	\$ 13,229.70
ALCALDE	1	\$ 101,985.00	\$ 101,985.00
ALMACENISTA	3	\$ 5,898.50	\$ 9,205.42
ANALISTA "B"	1	\$ 8,927.61	\$ 8,927.61
ANALISTA DICTAMINADOR	1	\$ 7,560.77	\$ 7,560.77
ANALISTA DICTAMINADOR ECOLOGIA	1	\$ 12,000.00	\$ 12,000.00
ARQUITECTO	1	\$ 12,000.00	\$ 12,000.00
ASISTENTE	22	\$ 5,222.76	\$ 22,049.50
ASISTENTE DE CAPACITACION	1	\$ 9,742.50	\$ 9,742.50
ASISTENTE DE DIRECCION	1	\$ 7,915.00	\$ 7,915.00
AUDITOR INTERNO	9	\$ 5,609.38	\$ 15,000.00
AUX. DE REG. SANITARIA	1	\$ 7,997.11	\$ 7,997.11
AUXILIAR	354	\$ 2,789.26	\$ 20,000.00
AYUDANTE	5	\$ 2,108.86	\$ 7,602.47
BIBLIOTECARIO(A)	1	\$ 4,469.43	\$ 8,031.45
BOMBERO	5	\$ 8,927.60	\$ 8,927.60
CAJERO(A)	16	\$ 5,000.00	\$ 6,000.00
CAMAROGRAFO	1	\$ 13,976.74	\$ 13,976.74
CAPACITACION	1	\$ 17,639.60	\$ 17,639.60
CAPITAN DE BOMBEROS	4	\$ 8,900.00	\$ 11,471.40
CAPTURISTA	1	\$ 8,000.00	\$ 8,000.00
CATEGORIA A	73	\$ 12,456.07	\$ 16,692.10
CATEGORIA B	83	\$ 9,356.50	\$ 16,692.10
CATEGORIA C	46	\$ 7,932.04	\$ 11,269.64
CATEGORIA D	26	\$ 7,498.98	\$ 9,235.63
CATEGORIA ESPECIAL	27	\$ 15,112.53	\$ 16,692.10
CHOFER	40	\$ 4,823.97	\$ 16,692.10
COCINERA (a)	12	\$ 5,406.54	\$ 7,756.37
CONMUTADOR	2	\$ 7,946.64	\$ 7,946.64
CONTABILIDAD DE INGRESOS	1	\$ 10,517.61	\$ 10,517.61
CONTABILIDAD EGRESOS	1	\$ 14,607.79	\$ 14,607.79
CONTRALOR INTERNO	1	\$ 12,761.37	\$ 12,761.37
CONTRALOR MUNICIPAL	1	\$ 56,556.90	\$ 56,556.90
CONTROL DE GASTOS Y COMP. Y TRANSPARENCIA	1	\$ 12,500.00	\$ 12,500.00
COORDINADOR (A)	101	\$ 7,000.00	\$ 35,000.00
COTIZADOR(A)	2	\$ 9,000.00	\$ 9,469.16
CULTURA AMBIENTAL	1	\$ 9,581.62	\$ 9,581.62
CUSTODIO	17	\$ 8,000.00	\$ 8,000.00
DESARROLLADOR DE SISTEMAS	1	\$ 11,000.00	\$ 11,000.00
DICTAMINADOR DE CASA HABITACION	2	\$ 7,826.48	\$ 11,024.75
DIRECTOR	43	\$ 21,000.00	\$ 62,041.00
DISEÑADOR	3	\$ 7,033.79	\$ 16,537.13



MUNICIPIO DE SAN NICOLAS DE LOS GARZA, NUEVO LEON
 TERCERA MODIFICACION AL PRESUPUESTO DE EGRESOS PARA EL AÑO 2017
 ANALITICO DE PLAZAS

PUESTO	PLAZAS	MIN	MAX
EDUCADORA	9	\$ 5,995.26	\$ 8,520.60
ELECTRICISTA	2	\$ 8,258.34	\$ 8,258.34
ENCARGADO	8	\$ 7,200.00	\$ 15,000.00
ENCUESTADOR	6	\$ 6,614.85	\$ 7,946.64
ENFERMERO(A)	3	\$ 5,400.00	\$ 8,392.87
ENFERMERO(A) GENERAL	17	\$ 8,337.00	\$ 9,459.65
ENFERMERO(A) TECNICO(A)	6	\$ 8,392.87	\$ 8,908.36
ENLACE	16	\$ 7,000.00	\$ 10,450.00
ESCOLTA	1	\$ 11,466.42	\$ 11,466.42
FONDOS FEDERALES Y ESTATALES	1	\$ 14,000.00	\$ 14,000.00
GESTOR	3	\$ 10,500.00	\$ 11,500.00
GUARDAPARQUE	8	\$ 7,000.00	\$ 8,000.00
GUARDAVIDAS	2	\$ 6,300.00	\$ 6,300.00
GUARDIA DE SEGURIDAD INTERNA	78	\$ 5,608.52	\$ 8,671.19
IMAGEN INSTITUCIONAL GRAFICA	1	\$ 34,315.00	\$ 34,315.00
IMPUESTOS	1	\$ 12,000.00	\$ 12,000.00
INSPECTOR	35	\$ 5,000.00	\$ 18,796.74
INSPECTOR OPERATIVO	7	\$ 8,927.60	\$ 8,927.60
INSTRUCTOR(A)	89	\$ 3,657.30	\$ 11,500.00
INTENDENTE	90	\$ 3,999.90	\$ 12,372.78
JARDINERO	30	\$ 7,755.65	\$ 7,755.65
JEFE	50	\$ 4,949.22	\$ 21,000.00
JUBILADO(A)	351	\$ 3,097.95	\$ 71,660.88
JUEZ CALIFICADOR	5	\$ 10,821.89	\$ 10,822.00
MAESTRO(A)	22	\$ 3,999.90	\$ 10,004.50
MANTENIMIENTO	8	\$ 4,000.00	\$ 9,880.47
MAQUINISTA	3	\$ 8,927.61	\$ 8,927.61
MASAJISTA	5	\$ 2,477.27	\$ 2,477.27
MECANICO	4	\$ 5,275.62	\$ 8,707.04
MEDICO	53	\$ 6,574.06	\$ 16,537.13
METODOLOGO DEPORTIVO	2	\$ 10,000.00	\$ 10,000.00
MONITOREO	1	\$ 8,000.00	\$ 8,000.00
MOTOCICLISTA	16	\$ 8,000.00	\$ 8,000.00
NIÑERA	6	\$ 5,749.41	\$ 8,171.19
NOTIFICADOR	6	\$ 5,574.00	\$ 15,000.00
NUTRILOGA	2	\$ 8,764.68	\$ 9,718.50
OPERADOR APLANADORA	1	\$ 7,794.43	\$ 7,794.43
OPERADOR DE RETROEXCAVADORA	1	\$ 11,781.30	\$ 11,781.30
OPERADOR MOTOCONF. BUL-DOZER	1	\$ 12,372.78	\$ 12,372.78
OPERADOR HASTRILLO	6	\$ 8,257.35	\$ 8,257.35
OPERARIO BARRIDO MANUAL	7	\$ 7,579.96	\$ 7,579.96
OPERARIO GENERAL	191	\$ 5,000.00	\$ 12,456.07
PAGADOR	1	\$ 9,662.09	\$ 9,662.09
PARAMEDICO OPERADOR	8	\$ 5,705.30	\$ 9,187.86
PELUQUERO	1	\$ 8,536.84	\$ 8,536.84
PENSIONADO(A)	352	\$ 1,599.53	\$ 21,983.81
PINTOR	23	\$ 7,392.65	\$ 7,836.11
PLOMERO	3	\$ 7,448.05	\$ 7,894.94
PRESIDENTE DEL TRIBUNAL DE ARBITRAJE	1	\$ 16,000.00	\$ 16,000.00
PROMOTOR DEPORTIVO	7	\$ 3,999.90	\$ 8,000.00

25



MUNICIPIO DE SAN NICOLAS DE LOS GARZA, NUEVO LEON
 TERCERA MODIFICACION AL PRESUPUESTO DE EGRESOS PARA EL AÑO 2017
 ANALITICO DE PLAZAS

Ayuntamientos

PUESTO	PLAZAS	MIN	MAX
PROMOTOR(A)	14	\$ 6,614.85	\$ 11,752.38
PROMOTORA	4	\$ 6,181.58	\$ 11,932.09
PROYECTISTA	4	\$ 9,921.25	\$ 10,938.00
PSICOLOGO(A)	4	\$ 7,011.74	\$ 18,416.00
RECEPCIONISTA	1	\$ 8,051.38	\$ 8,051.38
RECEPTOR (A)	9	\$ 5,500.00	\$ 9,348.99
RECLUTAMIENTO	1	\$ 8,882.50	\$ 8,882.50
REDACTOR INSTITUCIONAL	2	\$ 11,667.50	\$ 13,869.06
REDACTOR Y FOTOGRAFO	1	\$ 11,686.24	\$ 11,686.24
REDES SOCIALES	1	\$ 10,500.00	\$ 10,500.00
REGIDOR	17	\$ 36,855.00	\$ 36,855.00
REPRESENTANTE PATRONAL	1	\$ 6,680.00	\$ 6,680.00
SECRETARIA	31	\$ 5,224.80	\$ 12,372.78
SECRETARIO DE FIN. Y TESORERIA	1	\$ 62,841.00	\$ 62,841.00
SECRETARIO DE PARTICIPACION CIUDADANA	1	\$ 62,841.00	\$ 62,841.00
SECRETARIO DE SEGURIDAD	1	\$ 75,000.00	\$ 75,000.00
SECRETARIO DE SERVICIOS PUBLICOS	1	\$ 62,841.00	\$ 62,841.00
SEGUIMIENTO DE NORMATIVIDAD	1	\$ 6,000.00	\$ 6,000.00
SINDICO	2	\$ 45,331.50	\$ 45,331.50
SOCIOLOGA	1	\$ 9,911.25	\$ 9,911.25
SOLDADOR	1	\$ 6,360.00	\$ 6,360.00
SRIO. DE DESARROLLO HUMANO	1	\$ 62,841.00	\$ 62,841.00
SRIO. DE OBRAS PUBLICAS E ING. VIAL	1	\$ 62,841.00	\$ 62,841.00
SRIO. DEL AYUNTAMIENTO	1	\$ 62,841.00	\$ 62,841.00
SUB-DIR. MEDICO OPERATIVO DE SEMESAN	1	\$ 16,720.00	\$ 16,720.00
SUB-DIRECTOR	1	\$ 20,000.00	\$ 20,000.00
SUB-OFICIAL	3	\$ 22,725.29	\$ 22,725.29
SUPERVISION GESTION DE RIESGOS	1	\$ 13,821.89	\$ 13,821.89
SUPERVISOR	21	\$ 6,102.23	\$ 20,000.00
SUPERVISOR DE OBRAS	1	\$ 10,000.00	\$ 10,000.00
TALADOR DE ARBOL	3	\$ 8,712.90	\$ 9,235.67
TALLER EXTERNO	1	\$ 13,229.70	\$ 13,229.70
TECNICO (A)	8	\$ 6,427.43	\$ 11,207.76
TECNICO MECANICO EN GENERAL	2	\$ 8,713.27	\$ 9,235.07
TECNICO RADIOLOGO	1	\$ 9,390.77	\$ 9,390.77
TERAPEUTA	1	\$ 14,332.18	\$ 14,332.18
TERAPISTA	7	\$ 8,193.70	\$ 11,269.64
TITULAR DE LA UNID. ENLACE DE TRANSPARENCIA	1	\$ 17,000.00	\$ 17,000.00
TITULAR DE LA UNIDAD DE ASUNTOS JURIDICOS	1	\$ 15,000.00	\$ 15,000.00
TOPOGRAFO	2	\$ 9,911.25	\$ 11,928.78
TRABAJADORA SOCIAL	7	\$ 8,000.00	\$ 12,394.91
TRAMITADOR(A)	3	\$ 4,000.00	\$ 8,000.00
TRASLADO DE VALORES	1	\$ 13,000.00	\$ 13,000.00
VELADOR	4	\$ 6,028.00	\$ 7,815.75
VERIFICADOR SANITARIO	2	\$ 7,835.19	\$ 14,416.54
VETERINARIO	1	\$ 10,937.66	\$ 10,937.66
VIGILANTE	9	\$ 3,999.90	\$ 7,602.57
PERSONAL DE LA SECRETARIA DE SEGURIDAD PUBLICA	987	\$ 7,000.00	\$ 20,000.00

LIC. VICTOR ORSWALDO FUENTES SOLIS
 C. PRESIDENTE MUNICIPAL

LIC. JESUS HORACIO GONZALEZ DELGADILLO
 C. SECRETARIO DEL AYUNTAMIENTO

LIC. ROLANDO OLIVERIO RODRIGUEZ HERNANDEZ
 C. SECRETARIO DE FINANZAS Y TESORERO

LIC. ALFREDO SERGIO CUADRA YINAJERO
 C. SINDICO PRIMERO

ANEXO V

**Deuda Pública Municipal al
31 de Diciembre de 2017.**

MUNICIPIO DE SAN NICOLAS DE LOS GARZA, NUEVO LEON
 DEUDA PUBLICA AL 31 DE DICIEMBRE DE 2017
 OBLIGACIONES BANCARIAS

	SALDO A DIC-16	AMORTIZ ENE-17	AMORTIZ FEB-17	AMORTIZ MZO-17	AMORTIZ MZO-17	SALDO A MZO-17	AMORTIZ ABR-17	AMORTIZ MAY-17	AMORTIZ JUN-17	SALDO A JUN-17	AMORTIZ JUL-17	AMORTIZ AGO-17	AMORTIZ SEP-17	SALDO A SEP-17	AMORTIZ OCT-17	AMORTIZ NOV-17	AMORTIZ DIC-17	SALDO A DIC-17
PRESTAMO BANCA COMERCIAL																		
CREDITOS BAJO																		
1.- REESTRUCTURA CON BAJO CRED 600 MDP 2,4 (630,850,992)	397,090,622	1,360,038	0	0	0	398,707,589	0	0	0	398,707,589	0	0	0	398,707,589	0	0	0	398,707,589
2.- REESTRUCTURA CON BAJO CRED 342 MDP (608)	217,396,639	747,430	0	0	218,191,201	209,249,430	1,296,781	0	0	209,249,430	0	0	0	209,249,430	0	0	0	209,249,430
3.- PRESTAMO CON BAJO CRED 53 MDP (736)	37,108,939	152,641	0	0	38,054,276	38,334,089	-1,360,781	0	0	38,334,089	0	0	0	38,334,089	0	0	0	38,334,089
4.- PRESTAMO CON INTERACCIONES CRED 66.9 MDP (407306)	0	0	0	0	0	0	0	0	0	0	0	0	0	0	0	0	0	0
5.- PRESTAMO INTERACCIONES CRED 40 MDP (423258)	0	0	0	0	0	0	0	0	0	0	0	0	0	0	0	0	0	0
6.- PRESTAMO AFIRME CRED 250 MDP (303459016)	200,000,000	0	0	0	200,000,000	200,000,000	0	0	0	200,000,000	0	0	0	200,000,000	0	0	0	200,000,000
7.- PRESTAMO AFIRME CRED 46 MDP (1	0	0	0	0	0	0	0	0	0	0	0	0	0	0	0	0	0	0
	653,573,180	2,259,112	0	0	655,281,905	657,281,905	0	0	0	657,281,905	0	0	0	657,281,905	0	0	0	657,281,905
TOTAL CREDITOS BANCA COMERCIAL	653,573,180	2,259,112	0	0	655,281,905	657,281,905	0	0	0	657,281,905	0	0	0	657,281,905	0	0	0	657,281,905

ANEXO VI

Ingresos y Egresos correspondientes
al Ramo Administrativo Federal.

MUNICIPIO DE SAN NICOLAS DE LOS GARZA, NUEVO LEON
 SECRETARIA DE FINANZAS Y TESORERIA MUNICIPAL
 AL MES DE MARZO DE 2017
 (MILES DE PESOS)

R A M O 33

INGRESOS	TRIM	ACUM	EGRESOS	TRIM	ACUM
<u>FORTALECIMIENTO MUNICIPAL</u>					
1.- APORTACION FEDERAL	59,752,876	59,752,876	1.- DEUDA PUBLICA	-	-
2.- RENDIMIENTOS	22,149	22,149	2.- SEGURIDAD	22,246,185	22,246,185
	<u>59,775,025</u>	<u>59,775,025</u>	3.- OTROS REQUERIMIENTOS	15,601,973	15,601,973
				<u>37,848,158</u>	<u>37,848,158</u>
<u>INFRAESTRUCTURA SOCIAL</u>					
1.- APORTACION FEDERAL	6,079,461	6,079,461	1.- OBRA FEDERAL	-	-
2.- RENDIMIENTOS	2,291	2,291	2.- GASTOS INDIRECTOS	-	-
	<u>6,081,752</u>	<u>6,081,752</u>	3.- DESARROLLO INSTITUCIONAL	-	-
TOTAL	<u>65,856,777</u>	<u>65,856,777</u>	TOTAL	<u>37,848,158</u>	<u>37,848,158</u>

MUNICIPIO DE SAN NICOLAS DE LOS GARZA, NUEVO LEON
 SECRETARIA DE FINANZAS Y TESORERIA MUNICIPAL
 AL MES DE JUNIO 2017
 (MILES DE PESOS)

R A M O 33

INGRESOS	TRIM	ACUM	EGRESOS	TRIM	ACUM
<u>FORTALECIMIENTO MUNICIPAL</u>					
1.- APORTACION FEDERAL	59,752,876	119,505,752	1.-DEUDA PUBLICA	17,307,380	17,307,380
2.- RENDIMIENTOS	70,269	92,418	2.-SEGURIDAD	24,015,040	46,261,225
	59,823,145	119,598,170	3.-OTROS REQUERIMIENTOS	24,322,247	39,924,220
				65,644,667	103,492,825
<u>INFRAESTRUCTURA SOCIAL</u>					
1.- APORTACION FEDERAL	6,079,461	12,158,922	1.-OBRA FEDERAL		
2.- RENDIMIENTOS	24,158	26,449	2.-GASTOS INDIRECTOS		
	6,103,619	12,185,371	3.- DESARROLLO INSTITUCIONAL		
TOTAL	65,926,764	131,783,541	TOTAL	65,644,667	103,492,825

MUNICIPIO DE SAN NICOLAS DE LOS GARZA, NUEVO LEON
 SECRETARIA DE FINANZAS Y TESORERIA MUNICIPAL
 AL MES DE SEPTIEMBRE 2017
 (MILES DE PESOS)

R A M O 33

INGRESOS	TRIM	ACUM	EGRESOS	TRIM	ACUM
<u>FORTALECIMIENTO MUNICIPAL</u>					
1.- APORTACION FEDERAL	59,752,876	179,258,628	1.- DEUDA PUBLICA	7,408,280	24,715,660
2.- RENDIMIENTOS	67,685	160,103	2.- SEGURIDAD	22,171,202	68,432,427
	<u>59,820,561</u>	<u>179,418,731</u>	3.- OTROS REQUERIMIENTOS	26,623,250	66,547,470
				<u>56,202,732</u>	<u>159,695,557</u>
<u>INFRAESTRUCTURA SOCIAL</u>					
1.- APORTACION FEDERAL	6,079,461	18,238,383	1.- OBRA FEDERAL	-	-
2.- RENDIMIENTOS	52,106	78,555	2.- GASTOS INDIRECTOS	-	-
	<u>6,131,567</u>	<u>18,316,938</u>	3.- DESARROLLO INSTITUCIONAL	-	-
TOTAL	<u>65,952,128</u>	<u>197,735,669</u>	TOTAL	<u>56,202,732</u>	<u>159,695,557</u>

MUNICIPIO DE SAN NICOLAS DE LOS GARZA, NUEVO LEON
 SECRETARIA DE FINANZAS Y TESORERIA MUNICIPAL
 AL MES DE DICIEMBRE 2017
 (MILES DE PESOS)

R A M O 33

INGRESOS	TRIM	ACUM	EGRESOS	TRIM	ACUM
<u>FORTALECIMIENTO MUNICIPAL</u>					
1.- APORTACION FEDERAL	59,752,876	239,011,504	1.- DEUDA PUBLICA	7,823,591	32,539,251
2.- RENDIMIENTOS	74,926	235,029	2.- SEGURIDAD	25,201,344	93,633,771
	<u>59,827,802</u>	<u>239,246,533</u>	3.- OTROS REQUERIMIENTOS	46,526,039	113,073,509
				<u>79,550,975</u>	<u>239,246,532</u>
<u>INFRAESTRUCTURA SOCIAL</u>					
1.- APORTACION FEDERAL	2,026,487	20,264,870	1.- OBRA FEDERAL	19,760,060	19,760,060
2.- RENDIMIENTOS	75,775	154,330	2.- GASTOS INDIRECTOS	607,562	607,562
	<u>2,102,261</u>	<u>20,419,199</u>	3.- DESARROLLO INSTITUCIONAL	-	-
				<u>20,367,623</u>	<u>20,367,623</u>
TOTAL	<u>61,930,063</u>	<u>259,665,732</u>	TOTAL	<u>99,918,597</u>	<u>259,614,155</u>

ANEXO VII

Avances Físicos y Financieros de Fondos
Regionales y Municipales.

FONDO DE APORTACIONES PARA LA INFRAESTRUCTURA SOCIAL MUNICIPAL 2017
 AVANCE FISICO-FINANCIERO

(PESOS)


PERIODO DE 1º DE ENERO AL 31 DE MARZO 2017

NORMAL () INFORME DE GOBIERNO () TRIMESTRAL (X)

ESTADO : NUEVO LEÓN 19
 MUNICIPIO : SAN NICOLÁS DE LOS GARZA

PROG	SUBPROG	GRAMA	OBRAS	DESCRIPCIÓN DE LA OBRA	UBICACIÓN LOCALIDAD	AVANCE ACUMULADO FIS %	FECHA DE INICIO Y TERMINO	INVERSIÓN APROBADA				INVERSIÓN EJECUTA				UNIDAD DE MEDIDA	METAS TOTALES APROBADA	METAS EJECUTADAS	OBSERVACIONES					
								TOTAL	FEDERAL	ESTATA	MUNICIPAL	TOTAL	FEDERAL	ESTATA	MUNICIPAL									
004	000	000	000	000	000	0%		0.00	0.00	0.00	0.00	0.00	0.00	0.00	0.00	0.00	0.00	0	0	EN PROCESO DE APROBACION DE LOS TRABAJOS DE LA INGENIERIA MECANICA				
								607,140.00	607,140.00	0.00	0.00	0.00	0.00	0.00	0.00	0.00	0.00	0	0					
SUMA DE LA HOJA								20,264,855.00	20,264,855.00	0.00	0.00	0.00	0.00	0.00	0.00	0.00	0.00	0.00	0.00	0	0			
SUBTOTAL								20,264,855.00	20,264,855.00	0.00	0.00	0.00	0.00	0.00	0.00	0.00	0.00	0.00	0.00	0.00	0	0		
SUMA TOTAL								20,264,855.00	20,264,855.00	0.00	0.00	0.00	0.00	0.00	0.00	0.00	0.00	0.00	0.00	0.00	0.00	0	0	

LIC. VICTOR OSWALDO FUENTES SOLIS
 PRESIDENTE MUNICIPAL



FONDO DE APORTACIONES PARA LA INFRAESTRUCTURA SOCIAL MUNICIPAL 2017
 AVANCE FÍSICO-FINANCIERO

(PESOS)

PERIODO DE 1° DE ABRIL AL 30 DE JUNIO 2017
 NORMAL () INFORME DE GOBIERNO () TRIMESTRAL (X)

ESTADO : NUEVO LEÓN 19
 MUNICIPIO : SAN NICOLÁS DE LOS GARZA
 FONDO : III

PRO GRA MA	SUB PRO GRA MA	No. DE OBR A	DESCRIP. DE LA OBR A	UBICACIÓN LOCALIDAD	AVANCE ACUMULADO FÍSICO-FIN % %	FECHA DE INICIO Y TERMINO	INVERSIÓN APROBADA			INVERSIÓN EJERCIDA			UNIDAD DE MEDIDA	METAS TOTALES APROBADA DAS	METAS TOTALES EJERCIDA DAS	OBSERVACIONES
							TOTAL	FEDERAL	ESTATAL	MPAL	TOTAL	FEDERAL				
004	004	001	REHABILITACION DE CENTRO DE SALUD	CUICUILTEPEC, SAN NICOLÁS DE LOS GARZA	0%	0%	01/06/2017	513,457.42	0.00	0.00	0.00	0.00	0.00	484	0	
004	004	002	REHABILITACION DE CENTRO DE SALUD	CUICUILTEPEC, SAN NICOLÁS DE LOS GARZA	0%	0%	30/11/2017	984,000.00	0.00	0.00	0.00	0.00	0.00	140	0	
004	004	003	REHABILITACION DE CENTRO DE SALUD	CUICUILTEPEC, SAN NICOLÁS DE LOS GARZA	0%	0%	01/06/2017	477,842.96	0.00	0.00	0.00	0.00	0.00	55	0	
004	004	004	REHABILITACION DE CENTRO DE SALUD	CUICUILTEPEC, SAN NICOLÁS DE LOS GARZA	0%	0%	30/11/2017	5,848,651.31	0.00	0.00	0.00	0.00	0.00	191	0	
004	004	005	REHABILITACION DE CENTRO DE SALUD	CUICUILTEPEC, SAN NICOLÁS DE LOS GARZA	0%	0%	31/10/2017	2,519,710.74	0.00	0.00	0.00	0.00	0.00	53	0	
004	004	006	REHABILITACION DE CENTRO DE SALUD	CUICUILTEPEC, SAN NICOLÁS DE LOS GARZA	0%	0%	31/10/2017	151,000.00	0.00	0.00	0.00	0.00	0.00	7	0	
004	004	007	REHABILITACION DE CENTRO DE SALUD	CUICUILTEPEC, SAN NICOLÁS DE LOS GARZA	0%	0%	31/10/2017	1,473,849.64	0.00	0.00	0.00	0.00	0.00	120	0	
004	004	008	REHABILITACION DE CENTRO DE SALUD	CUICUILTEPEC, SAN NICOLÁS DE LOS GARZA	0%	0%	01/06/2017	635,051.90	0.00	0.00	0.00	0.00	0.00	6	0	
004	004	009	REHABILITACION DE CENTRO DE SALUD	CUICUILTEPEC, SAN NICOLÁS DE LOS GARZA	0%	0%	31/10/2017	4,444,992.15	0.00	0.00	0.00	0.00	0.00	130	0	
004	004	010	REHABILITACION DE CENTRO DE SALUD	CUICUILTEPEC, SAN NICOLÁS DE LOS GARZA	0%	0%	01/06/2017	551,948.07	0.00	0.00	0.00	0.00	0.00	1	0	
							20,284,869.67	20,284,869.67	0.00	0.00	0.00	0.00	0.00	0.00	0.00	
							20,284,869.67	20,284,869.67	0.00	0.00	0.00	0.00	0.00	0.00	0.00	
							20,284,869.67	20,284,869.67	0.00	0.00	0.00	0.00	0.00	0.00	0.00	

UC. VICTOR OSWALDO FUENTES SOLIS
 PRESIDENTE MUNICIPAL



FONDO DE APORTACIONES PARA LA INFRAESTRUCTURA SOCIAL MUNICIPAL 2017
AVANCE FISICO-FINANCIERO
(PESOS)

PERIODO DE 1° DE JULIO AL 30 DE SEPTIEMBRE 2017
 NORMAL () INFORME DE GOBIERNO () TRIMESTRAL (X)

ESTADO : NUEVO LEÓN 19
 MUNICIPIO : SAN NICOLAS DE LOS GARZA
 FONDO : III

PROYECTO	SUB PROYECTO	DESCRIPCIÓN DE LA OBRA	UBICACIÓN O LOCALIDAD	AVANCE FÍSICO FINANCIERO	FECHA DE INICIO DE OBRAS	INVERSIÓN PROBADA			INVERSIÓN EJECUTADA			UNIDAD DE MEDIDA	MONTOS TOTALES ALCANZADOS	FECHA DE ELABORACIÓN			
						TOTAL	FEDERAL	ESTATAL	TOTAL	FEDERAL	ESTATAL				DIA	MES	AÑO
1004	FISM	REHABILITACION DE CENTRO DE SALUD	COL. CONSTITUYENTE S DE QUERETARO 200. SECTOR	0%	01/08/2017	533,457.42	0.00	0.00	0.00	0.00	0.00	METROS CUADRADOS	484	0	0	2017	
1004	FISM	REHABILITACION DE CENTRO DE SALUD	COL. CONSTITUYENTE S DE QUERETARO 4TO SECTOR	0%	01/08/2017	894,700.00	0.00	0.00	0.00	0.00	0.00	METROS CUADRADOS	140	0	0	2017	
1004	FISM	REHABILITACION DE CENTRO DE SALUD	COL. CARMÉN ROMANO	0%	01/08/2017	471,842.58	0.00	0.00	0.00	0.00	0.00	METROS CUADRADOS	65	0	0	2017	
1004	FISM	DRENAJE PLUVIAL EN CALLE PRIVADA HALCONES	COL. VICENTE GUERRERO	0%	01/05/2017	5,848,881.31	0.00	0.00	0.00	0.00	0.00	METROS LINEALES	181	0	0	2017	
1004	FISM	DRENAJE PLUVIAL EN CALLE MIGUEL NEGRET	COL. IGNACIO RAMIREZ	0%	01/05/2017	2,519,730.79	0.00	0.00	0.00	0.00	0.00	METROS LINEALES	65	0	0	2017	
1004	FISM	IMBORNIALES PARA PLUVIAL EN CALLE RIO BALSAS	COL. VICENTE GUERRERO	0%	01/05/2017	737,108.25	0.00	0.00	0.00	0.00	0.00	PZA	2	0	0	2017	
1004	FISM	DRENAJE PLUVIAL EN CALLE MOCTEZUMA	COL. AZTECA	0%	01/05/2017	3,475,849.60	0.00	0.00	0.00	0.00	0.00	METROS LINEALES	121	0	0	2017	
1004	FISM	IMBORNIALES PARA PLUVIAL EN CALLE ESPELETA	COL. CONSTITUYENTE S DE QUERETARO	0%	01/05/2017	630,363.50	0.00	0.00	0.00	0.00	0.00	PZA	1	0	0	2017	
1004	FISM	DRENAJE PLUVIAL EN CALLE CINAFRIO	COL. FOMERREY 30	0%	01/05/2017	4,444,892.15	0.00	0.00	0.00	0.00	0.00	METROS LINEALES	150	0	0	2017	
1004	FISM	GASTOS INDIRECTOS		0%	01/05/2017	607,946.07	0.00	0.00	0.00	0.00	0.00	PREZA	1	0	0	2017	
						SUMA DE LA HOJA			20,264,869.67			0.00	0.00	0.00	0.00		
						SUBTOTAL			20,264,869.67			0.00	0.00	0.00	0.00		
						SUMA TOTAL			20,264,869.67			0.00	0.00	0.00	0.00		

LIC. VICTOR OSWALDO FUENTES SOLIS
 PRESIDENTE MUNICIPAL

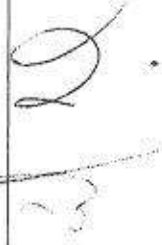
FONDO DE APORTACIONES PARA LA INFRAESTRUCTURA SOCIAL MUNICIPAL 2017
 AVANCE FÍSICO-FINANCIERO
 (PESOS)

PERIODO DE 1º DE OCTUBRE AL 31 DE DICIEMBRE 2017
 NORMAL () INFORME DE GOBIERNO () TRIMESTRAL (X)

ESTADO: NUEVO LEÓN 19
 MUNICIPIO: SAN NICOLÁS DE LOS GARZA
 FONDO: III

PRO SUB GRÁ MA	No. DE OBRA	DESCRIP. DE LA OBRA	LOCALIDAD	AVANCE ACUMULADO FIS %	FECHA DE INICIO Y TÉRMINO	INVERSIÓN APROBADA				INVERSIÓN EJERCIDA				METAS TOTALES			OBSERVACIONES	
						TOTAL	FEDERAL	ESTATA	MPAL	PART.	TOTAL	FEDERAL	ESTATA	MPAL	PART.	APROBADO AS		MODIFICADO AS
004	FISM 3301-2017	DRENAJE PLUVIAL EN CALLE PRIVADA HALLCONE S	COL VICENTE GUERRERO	100%	01/05/2017 31/12/2017	5,848,881.31	5,848,881.31	0.00	0.00	0.00	5,848,881.31	5,848,881.31	0.00	0.00	0.00	181	0	181
004	FISW 3302-2017	DRENAJE PLUVIAL EN CALLE MOCTEZUMA	COL AZTECA	100%	01/05/2017 31/12/2017	3,475,849.80	3,475,849.80	0.00	0.00	0.00	3,475,849.80	3,475,849.80	0.00	0.00	0.00	121	0	121
004	FISM 3303-2017	DRENAJE PLUVIAL EN CALLE CINTRERO	COL TOMERREY	100%	01/05/2017 31/12/2017	4,444,932.15	4,444,932.15	0.00	0.00	0.00	4,444,932.15	4,444,932.15	0.00	0.00	0.00	150	0	150
004	FISM 3304-2017	MBOJORNALES PARA PLUVIAL EN CALLE ESPELETA	COL CONSISTENTES S/O DE QUEBETARO	95%	01/05/2017 31/12/2017	650,363.50	630,363.50	0.00	0.00	0.00	625,447.83	625,447.83	0.00	0.00	0.00	1	0	1
004	FISM 3305-2017	REHABILITACION DE CENTRO DE SALUD S/O DE QUEREJARO 4TO SECTOR	COL CONSISTENTE S/O DE QUEREJARO	100%	01/05/2017 30/11/2017	954,700.00	954,700.00	0.00	0.00	0.00	954,328.43	954,328.43	0.00	0.00	0.00	140	0	140
004	FISM 3306-2017	MBOJORNALES PARA PLUVIAL EN CALLE RIO SALSAZ GUERRERO	COL VICENTE GUERRERO	100%	01/05/2017 31/12/2017	737,106.25	737,106.25	0.00	0.00	0.00	734,845.65	734,845.65	0.00	0.00	0.00	2	0	2
004	FISM 3307-2017	DRENAJE PLUVIAL EN CALLE MIGUEL NEGRETTE	COL KONACHO RAMIREZ	95%	01/05/2017 31/12/2017	2,519,730.79	2,519,730.79	0.00	0.00	0.00	2,499,288.21	2,499,288.21	0.00	0.00	0.00	63	0	63
004	FISM 3308-2017	REHABILITACION DE CENTRO DE SALUD S/O DE QUEREJARO 2000 SECTOR	COL CONSISTENTE S/O DE QUEREJARO	99%	01/05/2017 31/05/2017	1,005,399.90	1,005,399.90	0.00	0.00	0.00	994,281.48	994,281.48	0.00	0.00	0.00	550	0	550
004	FISM 00	CASTOS INDIRECTOS		0%														
						607,346.57	607,346.57	0.00	0.00	0.00	607,346.57	607,346.57	0.00	0.00	0.00	1	0	1
SUMA DE LA HOJA						20,284,869.37	20,284,869.37	0.00	0.00	0.00	20,284,869.37	20,284,869.37	0.00	0.00	0.00			
SUBTOTAL						20,284,869.37	20,284,869.37	0.00	0.00	0.00	20,284,869.37	20,284,869.37	0.00	0.00	0.00			
SUMA TOTAL						20,284,869.37	20,284,869.37	0.00	0.00	0.00	20,284,869.37	20,284,869.37	0.00	0.00	0.00			

LIC. VICTOR OSWALDO FUENTES SOLIS
 PRESIDENTE MUNICIPAL



ANEXO VIII

Dictamen de la Auditoría practicada en el Ejercicio Fiscal de 2015, solicitado por el Despacho de Contadores Públicos Independientes.

Municipio de San Nicolás de los Garza, Nuevo León

Índice

	Páginas
Opinión del auditor independiente	1
Estados de situación financiera	4
Estados de actividades	5
Estados de variaciones en la hacienda pública	6
Estados de cambios en la situación financiera	7
Estado de Flujos de efectivo	8
Estado analítico de la deuda y otros pasivos	9
Estado analítico del activo	10
Notas a los estados financieros	11

Opinión del Auditor Independiente

Al R. Ayuntamiento del Municipio de San Nicolás de los Garza, Nuevo León

Opinión

Hemos auditado los estados financieros del Municipio de San Nicolás de los Garza, Nuevo León (la entidad), que comprenden los estados de situación financiera, los estados analíticos del activo y los estados analíticos de la deuda y otros pasivos al 31 de Marzo de 2017 y 2016, y los estados de actividades, los estados de variaciones en el patrimonio, los estados de flujos de efectivo y los estados de cambios en la situación financiera, correspondiente al periodo del 1º de Enero al 31 de Marzo del 2017 y 2016, así como las notas explicativas a los estados financieros que incluyen un resumen de las políticas contables significativas.

En nuestra opinión, excepto por los efectos de las cuestiones descritas en la sección de fundamento de la opinión con salvedades de nuestro informe los estados financieros adjuntos, que se describen en el párrafo anterior, están preparados, en todos los aspectos materiales, de conformidad con las disposiciones en materia de información financiera que se indican en la Nota 5 a los estados financieros que se acompañan y que están establecidas en la Ley General de Contabilidad Gubernamental.

Fundamento de la opinión con salvedades

El Municipio está en proceso de conciliar, regularizar e incorporar en sus registros contables los bienes muebles e inmuebles y terrenos bajo su custodia, que deberán quedar reconocidos como mínimo a su valor original y catastral, conforme al acuerdo aprobado por el Consejo Nacional de Armonización Contable (CONAC), publicado en el Diario Oficial de la Federación el 8 de Agosto de 2013.

Existen construcciones en proceso por \$1,433,980,688, cuya fecha de terminación no pudo ser precisada y algunas de estas obras ya se encuentran operando y no han sido capitalizadas.

Hemos llevado a cabo nuestras auditorías de conformidad con las Normas Internacionales de Auditoría. Nuestras responsabilidades, de acuerdo con estas normas, se describen con más detalle en la sección "Responsabilidades del auditor para la auditoría de los estados financieros" de nuestro informe. Somos independientes de la entidad de conformidad con el Código de Ética Profesional del Instituto Mexicano de Contadores Públicos, A. C., junto con los requerimientos de ética que son aplicables a nuestras auditorías de los estados financieros en México, y hemos cumplido con las demás responsabilidades de ética de conformidad con esos requerimientos y con el Código de Ética Profesional. Consideramos que la evidencia de auditoría que hemos obtenido proporciona una base suficiente y adecuada para nuestra opinión.

Párrafo de énfasis base de preparación contable y utilización de este informe

Llamamos la atención sobre la Nota 5 a los estados financieros adjuntos en la que se describen las bases contables utilizadas para la preparación de los mismos. Dichos estados financieros fueron preparados para cumplir con los requerimientos normativos gubernamentales a que está sujeta la entidad y para ser integrados en el Reporte de la Cuenta de Pública; consecuentemente, éstos pueden no ser apropiados para otra finalidad. Nuestra opinión no se modifica por esta cuestión.

Responsabilidades de la administración y de los encargados del gobierno de la entidad sobre los estados financieros

La administración es responsable de la preparación de los estados financieros adjuntos de conformidad con las disposiciones en materia de información financiera establecidas en la Ley General de Contabilidad Gubernamental que se describen en la Nota 5 a dichos estados financieros, y del control interno que la administración consideró necesario para permitir la preparación de estados financieros libres de incorrección material debida a fraude o error.

En la preparación de los estados financieros, la administración es responsable de la valoración de la capacidad de la entidad para continuar operando como una entidad en funcionamiento, revelando, en su caso, las cuestiones relativas a la entidad en funcionamiento y utilizando las bases contables aplicables a una entidad en funcionamiento, a menos que la administración tenga la intención de liquidar la entidad o cesar sus operaciones, o bien no exista una alternativa realista.

Los encargados del gobierno de la entidad son responsables de la supervisión del proceso de información financiera de la entidad.

Responsabilidades del auditor sobre la auditoría de los estados financieros

Nuestros objetivos son obtener una seguridad razonable sobre de que los estados financieros, en su conjunto, se encuentran libres de incorrección material, debido a fraude o error, y emitir un informe de auditoría que contiene nuestra opinión. Seguridad razonable es un alto nivel de seguridad, pero no es una garantía, de que una auditoría realizada de conformidad con las Normas Internacionales de Auditoría siempre detecte una incorrección material cuando existe. Las incorrecciones pueden deberse a fraude o error y son consideradas materiales si individualmente, o en su conjunto, puede preverse razonablemente que influyan en las decisiones económicas que los usuarios hacen basándose en los estados financieros.

Como parte de una auditoría de conformidad con las Normas Internacionales de Auditoría, aplicamos nuestro juicio profesional y mantenemos una actitud de escepticismo profesional durante toda la auditoría. También:

- Identificamos y evaluamos los riesgos de incorrección material en los estados financieros, debida a fraude o error, diseñamos y aplicamos los procedimientos de auditoría para responder a esos riesgos y obtener evidencia de auditoría suficiente y apropiada para obtener una base para nuestra opinión. El riesgo de no detectar una incorrección material debida a fraude es mayor que en el caso de una incorrección material, ya que el fraude puede implicar colusión, falsificación, manifestaciones intencionalmente erróneas, omisiones intencionales o la anulación del control interno.
- Obtenemos conocimiento del control interno importante para la auditoría con el fin de diseñar los procedimientos de auditoría que consideramos adecuados en las circunstancias, y no con la finalidad de expresar una opinión sobre la eficacia del control interno de la entidad.
- Evaluamos lo apropiado de las políticas contables utilizadas y la razonabilidad de las estimaciones contables, así como las revelaciones hechas por la administración de la entidad.
- Concluimos sobre lo apropiado del uso de la administración de las bases contables aplicables a una entidad en funcionamiento y, con base en la evidencia de auditoría obtenida, concluimos sobre si existe o no una incertidumbre importante relacionada con eventos o con condiciones que pueden originar dudas significativas sobre la capacidad de la entidad para continuar como entidad en funcionamiento. Si concluimos que existe una incertidumbre importante, se nos requiere que llamemos la atención en nuestro informe de auditoría sobre la correspondiente información revelada en los estados financieros o, si dicha revelación es insuficiente, que expresemos una opinión modificada. Nuestras conclusiones se basan en la evidencia de auditoría obtenida hasta la fecha de nuestro informe. Sin embargo, hechos o condiciones futuros pueden ser causa de que la entidad deje de ser una entidad en funcionamiento.

Nos comunicamos con los responsables del gobierno de la entidad en relación, entre otras cuestiones, con el alcance planeado y el momento de realización de la auditoría y los hallazgos importantes de la auditoría, así como cualquier deficiencia significativa en el control interno que identificamos durante nuestra auditoría.

C.P. Nicolás González Villarreal
Monterrey, Nuevo León
24 de Abril de 2017.

Municipio de San Nicolás de los Garza, Nuevo León
Estado de actividades
Del 01 de enero al 31 de marzo de 2017 y 2016
(cifras en pesos)

	2017	2016
INGRESOS Y OTROS BENEFICIOS - Nota 13		
INGRESOS DE GESTIÓN		
IMPUESTOS	\$ 246,803,459	\$ 223,431,710
CUOTAS Y APORTACIONES DE SEGURIDAD SOCIAL	\$ 3,276,857	\$ 2,672,738
DERECHOS	\$ 18,876,286	\$ 18,814,924
PRODUCTOS DE TIPO CORRIENTE	\$ 10,817,201	\$ 10,938,386
APROVECHAMIENTOS DE TIPO CORRIENTE	\$ 17,309,686	\$ 21,730,356
TOTAL INGRESOS DE GESTIÓN	<u>\$ 290,783,968</u>	<u>\$ 274,486,114</u>
PARTICIPACIONES, APORTACIONES, TRANSFERENCIAS, ASIGNACIONES, SUBSIDIOS Y OTRAS AYUDAS		
Participaciones y Aportaciones	298,775,859	181,480,715
Transferencias, Asignaciones, Subsidios y Otras Ayudas	<u>57,121,836</u>	<u>43,775,255</u>
	355,897,695	225,255,970
OTROS INGRESOS Y BENEFICIOS		
Otros Ingresos y Beneficios Varios	—	—
TOTAL DE INGRESOS	<u>\$ 448,680,663</u>	<u>\$ 499,741,084</u>
GASTOS Y OTRAS PÉRDIDAS - Nota 14		
GASTOS DE FUNCIONAMIENTO		
Servicios Personales	111,844,093	130,814,631
Materiales y Suministros	22,084,070	14,851,223
Servicios Generales	<u>83,497,359</u>	<u>47,858,449</u>
	197,335,522	193,124,303
TRANSFERENCIAS, ASIGNACIONES, SUBSIDIOS		
Transferencias al Resto del Sector Público	316,867	2,816,867
Ayudas Sociales	7,578,772	10,872,009
Transferencias a Fideicomisos, Mandatos y Contratos Análogos	<u>23,156,700</u>	<u>—</u>
Pensiones y Jubilaciones	31,052,138	13,468,476
INTERESES, COMISIONES Y OTROS GASTOS DE LA DEUDA PÚBLICA		
Intereses de la Deuda Pública	13,239,048	12,484,662
OTROS GASTOS Y PÉRDIDAS EXTRAORDINARIAS		
Otros Gastos	<u>1,871,282</u>	<u>313,714</u>
TOTAL DE GASTOS	<u>\$ 243,297,990</u>	<u>\$ 219,412,175</u>
RESULTADO DEL EJERCICIO (AHORRO/DESAHORRO)	<u>\$ 405,382,672</u>	<u>\$ 280,328,909</u>

Bajo protesta de decir verdad, declaramos que los Estados Financieros y sus notas, son razonablemente correctos y son responsabilidad del emisor.

LIC. VICTOR OSWALDO FUENTES SOLÍS
PRESIDENTE MUNICIPAL

DC. ALFREDO SERGIO CUADRA TINALERO
SÍNDICO PRIMERO

LIC. ROLANDO OLIVERIO RODRIGUEZ HERNANDEZ
SECRETARIO DE FINANZAS Y TESORERO MUNICIPAL

Municipio de San Nicolás de los Garza, Nuevo León
 Estado de variaciones en la hacienda pública
 Del 31 de diciembre de 2015 al 31 de marzo de 2017
 (cifras en pesos)

Concepto	Patrimonio Contribuido	Patrimonio Generado de Ejercicios Anteriores	Patrimonio Generado del Ejercicio	TOTAL
Patrimonio al Final del Ejercicio 2015	\$ 258,528	\$ 2,164,789,236	\$ 644,881,000	\$ 2,809,908,764
Rectificaciones en Resultados de Ejercicios Anteriores				
Cambios en Políticas Contables y Cambios por Errores Contables				
Patrimonio Neto Inicial del Ejercicio	258,528			
Cambios en el Patrimonio 2016				
Actualizaciones del Patrimonio (Traspaso del resultado del ejercicio anterior)		644,881,000	(644,881,000)	
Variaciones del Patrimonio Neto del Ejercicio	258,528	2,809,850,236		2,809,908,765
Reservas - Ajustes		46,617,737		46,617,737
Resultados del Ejercicio: Desahorro			880,482,555	880,482,555
Patrimonio Neto al Final del Ejercicio 2016	258,528	2,856,267,973	880,482,555	3,643,773,582
Cambios en el Patrimonio 2017				
Actualizaciones del Patrimonio (Traspaso del resultado del ejercicio anterior)		880,482,555	(880,482,555)	
Variaciones del Patrimonio Neto del Ejercicio	258,528	3,643,515,054		3,643,773,582
Ganancia (Pérdida) por Revalúos				
Reservas - Ajustes		367,278		367,278
Resultados del Ejercicio: Ahorro			403,382,872	403,382,872
Saldo Neto del Patrimonio a Marzo de 2017	\$ 258,528	\$ 3,643,882,332	\$ 403,382,872	\$ 4,047,523,732

Bajo protesta de decir verdad declaramos que los Estados Financieros y sus notas, son razonablemente correctos y son responsabilidad del emisor

 LIC. VICTOR OSWALDO FUENTES SOLIS
 PRESIDENTE MUNICIPAL

 LIC. AFREDO SERGIO CUADRA TINAJERO
 SINDICO PRIMERO

 LIC. ROJALDO OLIVERIO RODRIGUEZ HERNANDEZ
 SECRETARIO DE FINANZAS Y TESORERO MUNICIPAL

Municipio de San Nicolás de los Garza, Nuevo León
Estado de cambios en la situación financiera
Del 01 de enero al 31 de marzo de 2017
(cifras en pesos)

Concepto	ORIGEN	APLICACION
	-45,661,677	\$ 811,520,584
ACTIVO		
ACTIVO CIRCULANTE		284,462,379
Efectivo y Equivalentes		284,462,379
Derechos a Recibir Efectivo o Equivalentes	-45,661,677	
Estimación por Pérdida o Deterioro de Activos Circulantes		
Otros Activos Circulantes		
ACTIVO NO CIRCULANTE		527,058,205
Bienes Inmuebles, Infraestructura y Construcciones en Proceso		526,091,309
Bienes Muebles		966,896
PASIVO		\$ 191,427,151
PASIVO CIRCULANTE		
Cuentas por Pagar a Corto Plazo		168,557,512
PASIVO NO CIRCULANTE		
Deuda Publica		22,869,639
PATRIMONIO	\$ 957,286,058	
PATRIMONIO CONTRIBUIDO		
Aportaciones		
Donaciones de Capital		
PATRIMONIO GENERADO	957,286,058	
Resultados del Ejercicio: Ahorro (Desahorro)	123,053,963	
Resultados de Ejercicios Anteriores	833,864,817	
Rectificaciones de Resultados de Ejercicios Anteriores	367,278	

Bajo protesta de decir verdad declaramos que los Estados Financieros y sus notas, son razonablemente correctos y son responsabilidad del emisor

 LIC. VICTOR OSWALDO FUENTES SOLIS
 PRESIDENTE MUNICIPAL

 LIC. ALFREDO SERGIO CUADRA TIMAJERO
 SINDICO PRIMERO

 LIC. ROLANDO OLIVERIO RODRIGUEZ HERNANDEZ
 SECRETARIO DE FINANZAS Y TESORERO MUNICIPAL

Municipio de San Nicolás de los Garza, Nuevo León
Estado de flujos de efectivo
Del 01 de enero al 31 de marzo de 2017 y 2016
(cifras en pesos)

Flujos de Efectivo por Actividades de Operación	2017	2016
Origen	\$ 646,680,863	\$ 499,741,084
Impuestos	240,503,459	223,431,710
Cuotas y aportaciones de seguridad social	3,276,557	2,572,738
Derechos	18,876,265	15,814,924
Productos	10,817,201	10,935,386
Aprovechamientos	17,309,586	21,730,356
Participaciones	298,775,859	181,480,715
Transferencias, asignaciones, subsidios	57,121,936	43,775,255
Aplicación	243,297,990	219,412,175
Servicios Personales	111,844,083	130,814,631
Materiales y Suministros	22,084,070	14,651,223
Servicios Generales	63,407,359	47,858,449
Transferencias	316,667	2,816,667
Ayudas sociales	7,578,772	10,672,809
Intereses de la deuda	13,239,048	12,484,682
Otros gastos	1,671,282	313,714
Pensiones y Jubilaciones	23,156,799	
Flujo Neto de Efectivo por Actividades de Operación	403,382,872	280,328,909
Flujos de Efectivo de las Actividades de Inversión		
Origen		
Venta o Disposición de Activos Fijos		
Otros		
Aplicación	113,380,140	81,174,254
Activos Fijos	113,380,140	81,174,254
Otros		
Flujo Neto de Efectivo por Actividades de Inversión	(113,380,140)	(81,174,254)
Flujo de Efectivo de las Actividades de Financiamiento		
Origen	4,854,387	
Disminución de Activos Financieros, excluido el Efectivo y Equivalentes	4,854,387	
Incremento de Otros Pasivos		
Aplicación	33,329,894	81,457,526
Incremento de Activos Financieros, excluido el Efectivo y Equivalentes		3,694,762
Disminución de Otros Pasivos	33,329,894	77,762,764
Flujo Neto de Efectivo por Actividades de Financiamiento	(28,475,508)	(81,457,526)
Incremento / (Disminución) Neta en el ejercicio del Efectivo y Equivalentes de Efectivo	261,527,225	117,697,129
Efectivo y Equivalentes al Efectivo al Inicio del Ejercicio	530,262,005	389,997,000
Efectivo y Equivalentes al Efectivo al Final del Ejercicio	\$ 791,789,230	\$ 507,694,129

Bajo protesta de decir verdad declaramos que los Estados Financieros y sus notas, son razonablemente correctos y son responsabilidad del emisor

LIC. VICTOR OSWALDO FUENTES SOLIS
PRESIDENTE MUNICIPAL

LIC. ALFREDO SERGIO CUADRA TINAJERO
SINDICO PRIMERO

LIC. ROLANDO OLIVERIO RODRIGUEZ HERNANDEZ
SECRETARIO DE FINANZAS Y TESORERO MUNICIPAL

Municipio de San Nicolás de los Garza, Nuevo León
 Estado analítico de la deuda y otros pasivos
 Del 01 de enero al 31 de marzo de 2017

(Cifras en pesos)

Denominación de las Deudas	Moneda de Contratación	Institución o País Acreedor	Saldo Inicial del Periodo	Saldo Final del Periodo
DEUDA PUBLICA			\$	\$
Corto Plazo				
Deuda Interna				
Instituciones de Crédito				
Títulos y Valores				
Arrendamientos Financieros				
Deuda Externa				
Organismos Financieros Internacionales				
Deuda Bilateral				
Títulos y Valores				
Arrendamientos Financieros				
Subtotal a Corto Plazo				
Largo Plazo				
Deuda Interna	Pesos	Afirme	883,573,180	881,281,068
Instituciones de Crédito				
Títulos y Valores				
Arrendamientos Financieros				
Deuda Externa				
Organismos Financieros Internacionales				
Deuda Bilateral				
Títulos y Valores				
Arrendamientos Financieros				
Subtotal a Largo Plazo				
Otros Pasivos	Pesos	México	480,034,963	448,997,181
Total Deuda y Otros Pasivos			\$ 1,363,608,143	\$ 1,330,278,249

Bajo protesta de decir verdad declaro que los rubros financieros y sus saldos son correctos como se muestra y son responsabilidad del emisor

LIC. VICTOR OSORIO FUENTES SOLÍS
 PRESIDENTE MUNICIPAL


LIC. ALFREDO SERGIO CUADRA TINAJERO
 SINDICO PRIMERO

LIC. RICARDO OLIVERO RODRIGUEZ HERNANDEZ
 SECRETARIO DE FINANZAS Y TESORERO MUNICIPAL

Municipio de San Nicolás de los Garza, Nuevo León
 Estado analítico del activo
 Del 01 enero al 31 de marzo de 2017
(cifras en pesos)

Concepto	Saldo Inicial	Cargos del Periodo	Abonos del Periodo	Saldo Final	Variación del Periodo
ACTIVO					
ACTIVO CIRCULANTE	\$ 5,411,144,519	\$ 1,549,592,161	\$ 1,297,552,044	\$ 798,184,636	\$ 257,040,116
Efectivo y Equivalentes	530,262,005	1,547,786,487	1,285,892,484	792,156,008	261,894,503
Derechos a Recibir Efectivo o Equivalentes	10,882,514	1,087,368	5,941,755	6,028,128	4,854,503
Estimación por Pérdida o Detenore de Activos Circulantes					
Otros Activos Circulantes		717,806	717,806		
ACTIVO NO CIRCULANTE	4,466,237,205	117,863,559	4,483,419	4,579,817,345	113,380,140
Bienes Muebles					
Depreciación, Detenore y Amortización Acumulada de Bienes	4,461,947,133	117,863,559	4,483,419	4,575,327,273	113,380,140
Activos Intangibles	4,290,072			4,290,072	
TOTAL DEL ACTIVO	\$ 5,007,381,725	\$ 1,667,455,719	\$ 1,297,035,463	\$ 5,377,801,980	\$ 370,420,256

Bajo protesta de decir verdad declaramos que los Estados Financieros y sus notas, son razonablemente correctos y son responsabilidad del emisor


 LIC. VÍCTOR OSWALDO FAJMES SOLÍS
 PRESIDENTE MUNICIPAL


 LIC. ALFREDO SERGIO CUADRA TINAJERO
 SINDICO PRIMERO


 LIC. ROLANDO OLIVERIO RODRIGUEZ HERNANDEZ
 SECRETARIO DE FINANZAS Y TESORERO MUNICIPAL

MUNICIPIO SAN NICOLAS DE LOS GARZA, NUEVO LEÓN
NOTAS DE LOS ESTADOS FINANCIEROS AL 31 DE MARZO DE 2017 y 2016
(CIFRAS EN PESOS)

Nota 1 Introducción

Los Estados Financieros del Municipio de San Nicolás de los Garza, proveen de información financiera a los principales usuarios de la misma, al Congreso y a los ciudadanos.

El objetivo del presente documento es la revelación del contexto y de los aspectos económicos-financieros más relevantes que influyen en las decisiones del periodo, y que son considerados en la elaboración de los estados financieros para la mayor comprensión de los mismos y sus particularidades.

De esta manera, se informa y explica la respuesta del Municipio a las condiciones relacionadas con la información financiera de cada periodo de gestión; además, de exponer aquellas políticas que podrían afectar la toma de decisiones en periodos posteriores.

Nota 2 Panorama Económico y Financiero

El Gobierno Municipal de San Nicolás de los Garza, Nuevo León, opera mediante la recepción y generación de recursos que provienen tanto de fuentes propias, del Estado, de la Federación y de Fuentes de Financiamiento provenientes principalmente de la banca comercial y privada. Estos Ingresos son aprobados por el H. Congreso del Estado, a solicitud del mismo Municipio y en base a un proyecto que remite al mismo en el mes de Noviembre. Posteriormente y una vez autorizado el Presupuesto de Ingresos, el Municipio aprueba su Presupuesto de Egresos para ese ejercicio fiscal orientado al cumplimiento de los objetivos plasmados en el plan Municipal de Desarrollo.

Nota 3 Autorización e Historia

La historia de los inicios de San Nicolás de los Garza, Nuevo León, está estrechamente ligada a los acontecimientos derivados de la fundación de Monterrey, ocurrida el 20 de septiembre de 1596.

A partir de 1925, las gestiones municipales eran de dos años, en 1943 se ampliaron a periodos de tres años, posteriormente, de 1970 a 1974 volvieron a ser de dos años y después de esta fecha y hasta la actualidad la administración dura un trienio.

Nota 4 Organización y Objeto Social

El Municipio de San Nicolás de los Garza es un Ente Público, que tiene origen en el Artículo 115 de la Constitución Política de los Estados Unidos Mexicanos y que para su funcionamiento es Regulado por la Ley de Gobierno Municipal del Estado de Nuevo León, emitida por el H. Congreso del Estado.

Nota 5 Bases de Preparación de los Estado Financieros

1. Los estados financieros adjuntos del Municipio se prepararon de conformidad con los siguientes disposiciones normativas que le son aplicables en su carácter de Ayuntamiento del Municipio:

- a) Las disposiciones vigentes de la Ley General de Contabilidad Gubernamental (LGCG).
- b) Las Normas de Información Financiera Gubernamental Generales (NIFGG) y las Normas Específicas de Información Financiera Gubernamental (NEIFG), emitidas por la Unidad de Contabilidad Gubernamental e informes sobre la Gestión Pública (UCG) de la Secretaría de Hacienda y Crédito Público.
- c) Normas Internacionales de Contabilidad para el Sector Público.

El 31 de diciembre de 2008 fue publicada en el Diario Oficial de la Federación la Ley General de Contabilidad Gubernamental, que tiene como objeto establecer los criterios generales que regirán la Contabilidad Gubernamental y la emisión de información financiera de los entes públicos, con el fin de lograr su adecuada armonización, para facilitar a los entes públicos el registro y la fiscalización de los activos, pasivos, ingresos y gastos y, en general, contribuir a medir la eficacia, economía y eficiencia del gasto e ingreso públicos.

La LGCG es de observancia obligatoria para los poderes Ejecutivos, Legislativo y Judicial de la Federación, entidades federativas; los ayuntamientos de los municipios; los órganos político administrativos de las demarcaciones territoriales del Distrito Federal; las entidades de la administración pública paraestatal, ya sean federales, estatales o municipales y los órganos autónomos federales y estatales.

Los entes públicos deberán generar y presentar periódicamente, conforme con lo establecido en la Ley General de Contabilidad Gubernamental y las resoluciones del CONAC, los siguientes estados e información contable:

ANEXOS:

- Estado de Situación Financiera.
- Estado de Actividades.
- Estado de Variaciones en la Hacienda Pública / Patrimonio.
- Estado de Flujo de Efectivo.
- Estado de Cambios en la Situación Financiera.
- Estado Analítico de Activo.
- Estado Analítico de la Deuda y Otros Pasivos.
- Informe sobre Pasivos Contingentes (No aplicable).
- Estado Analítico de Ingresos.
- Estado sobre el Ejercicio del Presupuesto por ente público / ramo o dependencia.
- Estado sobre el Ejercicio del Presupuesto por ramo o dependencia / unidad responsable.
- Estado sobre el Ejercicio del Presupuesto por ramo o dependencia / unidad responsable / capítulo y concepto del gasto.
- Notas a los Estados Financieros.

Nota 6 Principales Políticas Contables

Las políticas contables más representativas utilizadas por el Municipio, para la preparación de sus estados financieros, se resumen a continuación:

- a) **Efectivo y equivalentes de efectivo.** Consisten principalmente en depósitos bancarios en cuentas de cheques e inversiones en valores a corto plazo, de gran liquidez, fácilmente convertibles en efectivo y sujetos a riesgos poco significativos de cambios en valor. El efectivo se presenta a valor nominal.
- b) **Bienes inmuebles, infraestructura y bienes muebles.** Los bienes inmuebles, infraestructura y bienes muebles se expresan a su costo histórico. La depreciación se calcula por el método de la línea recta aplicando valores de los activos, las tasas de depreciación se indican en la Nota 15, sin embargo al 31 de Marzo de 2017; no se han realizado el registro de dicha depreciación.
- c) **Impuestos.** El Municipio no es sujeto al pago del Impuesto Sobre la Renta (ISR), por lo tanto no se determina impuesto causado y/o diferido por ISR, como es requerido por la NIF D-4 "Impuestos a utilidad".

La Ley del Impuesto Sobre la Renta establece que estos Entes sólo tendrán la obligación de retener y enterar el impuesto cuando hagan pagos a terceros, así como de exigir documentación que reúna requisitos fiscales, en los términos de esa Ley.

Al 31 de Marzo del 2017 no se tiene creada ninguna provisión por este concepto, por lo que dicha obligación laboral se cargará a gastos cuando se tenga la obligación de pagarla y se encuentra contemplada en el presupuesto de egresos.

- d) **Beneficios a los empleados.** Los beneficios como sueldos, tiempo extra, vacaciones, días festivos y permisos de ausencia con goce de sueldo entre otros, se reconocen en los resultados conforme se devengan y sus pasivos se expresan a valor nominal.
- e) **Ahorro neto del ejercicio.** El ahorro neto del ejercicio representa el resultado de la actuación total del Municipio durante el período que se presenta.
- f) **Uso de estimaciones.** La preparación de los estados Financieros de conformidad con las disposiciones emitidas por la UCE, requiere del uso de estimaciones en la valuación de algunos de sus renglones, los resultados que finalmente se obtengan pueden diferir de dichas estimaciones.
- g) **Diferencias cambiarias.** El Municipio no cuenta con Activos ni Pasivos en moneda extranjera.
- h) **Cambios en políticas contables y corrección de errores.** El principal cambio en la política contable, es el reconocimiento de los gastos de acuerdo a los momentos contables descritos en la normatividad correspondiente, el cual tiene un efecto significativo en el presupuesto de egresos de 2017, ya que antes se consideraban los gastos en base a flujo de efectivo.

Nota 7 Efectivo y Equivalentes

Al 31 de Marzo de 2017 y 2016, este rubro se integra como sigue:

	2017	2016
Caja	\$ 314,300	\$ 120,000
Bancos	791,733,051	459,921,032
Inversiones Temporales	109,157	47,653,097
	<u>792,156,508</u>	<u>\$ 507,694,129</u>

Nota 8 Derechos a recibir Efectivo y Equivalentes

Al 31 de Marzo de 2017 y 2016, este rubro se integra como sigue:

	2017	2016
Cuentas por Cobrar a Corto Plazo	758,320	1,542,938
Deudores Diversos a Corto Plazo	\$ 5,269,808	\$ 50,146,867
	<u>\$ 6,028,128</u>	<u>\$ 57,689,805</u>

Nota 9 Bienes Muebles, Inmuebles, Infraestructura y Construcciones en Proceso e Intangibles

Al 31 de Marzo de 2017 y 2016, este rubro se integra como sigue:

	2017	2016
Bienes Inmuebles, Infraestructura y Construcciones en Proceso		
Terrenos	\$ 2,710,940,614	\$ 2,705,440,615
Edificios	81,230,673	81,230,673
Construcciones en Proceso en Bienes de Dominio Propio	1,433,980,688	1,106,079,967
Otras Construcciones en Proceso	216,515,530	62,387,799
	<u>\$ 4,442,667,505</u>	<u>\$ 3,955,139,054</u>
Bienes Muebles		
Mobiliario y Equipo de Administración	\$ 4,705,698	\$ 2,577,914
Mobiliario y Equipo Educativo y Recreativo	2,296,482	360,316
Equipos e Instrumental Médico y de Laboratorio	81,608	81,608
Vehículos y Equipo Terrestre	108,760,682	81,679,730
Equipo de Defensa y Seguridad	550,000	550,000
Maquinaria, Otros Equipos y Herramienta	16,265,298	8,847,342
	<u>\$ 132,659,768</u>	<u>\$ 94,096,910</u>

Activos Intangibles

Software	\$	2,768,468	\$	1,801,573
Licencias		<u>1,521,604</u>		<u>1,521,604</u>
	\$	<u>4,290,072</u>	\$	<u>3,323,177</u>

Nota 10 Cuentas por Pagar a Corto Plazo

Al 31 de Marzo de 2017 y 2016 este rubro se integra como sigue:

	2017	2016
Proveedores por Pagar a Corto Plazo	\$ 329,819,923	\$ 469,959,596
Contratistas por Obras Públicas por Pagar a Corto Plazo	87,725,798	99,954,599
Retenciones y Contribuciones por Pagar a Corto Plazo	4,826,642	21,768,249
Otras Cuentas por Pagar a Corto Plazo	<u>26,624,818</u>	<u>25,872,249</u>
	\$ <u>448,997,181</u>	\$ <u>617,554,693</u>

Nota 11 Deuda Pública

La deuda publica al 31 de Marzo de 2017, se integra de la siguiente manera

	2016
Banco Afirme, S.A. crédito simple con vencimiento en 2036, con una TIIIE aplicada periódicamente de acuerdo con la publicación del Banco de México	\$ <u>881,281,068</u>
	\$ <u>881,281,068</u>

Nota 12 Presupuesto de Ingresos y Egresos

El presupuesto de ingresos para el ejercicio 2017 asciende a \$1,721,418,692 y fue autorizado por el H. Congreso del Estado de Nuevo León y publicado en el Periódico Oficial del Estado de Nuevo León el 30 de Diciembre de 2016.

En sesión ordinaria del 21 de Febrero de 2017, el R. Ayuntamiento aprobó la primera modificación al presupuesto de ingresos el cual asciende a \$2,002,384,604.

El R. Ayuntamiento aprobó el presupuesto de egresos para el ejercicio 2016, el cual asciende a \$1,646,800,212 y fue publicado en el Periódico Oficial del Estado de Nuevo León, el 30 de Diciembre de 2016.

El 1º de Marzo de 2017 se publicó en el Periódico Oficial del Estado de Nuevo León, la primera modificación al presupuesto de egresos, el cual asciende a \$2,155,438,092.

Nota 13 Ingresos

Los ingresos del 1º de Enero al 31 de Marzo de 2017 y 2016, se integra como sigue:

	2017	Real	2016
Impuestos			
Impuestos Sobre los Ingresos	\$ 2,088,358	\$	12,853
Impuestos Sobre el Patrimonio	236,023,021		221,410,386
Accesorios de Impuestos	2,392,080		2,008,471
	<u>\$ 240,503,459</u>	\$	<u>223,431,710</u>
Cuotas y Aportaciones de Seguridad Social			
Otras Cuotas	\$ 3,276,557	\$	2,572,738
Derechos			
Derechos por el Uso, Goce, Aprovechamiento o exportación de Bienes de Dominio Público	\$ 4,366,699	\$	3,332,595
Derechos por Prestación de Servicios	6,706,037		6,843,567
Accesorios de Derechos	171,517		111,621
Otros Derechos	7,632,012		5,527,141
	<u>\$ 18,876,265</u>	\$	<u>15,814,924</u>
Productos de Tipo Corriente			
Productos Derivados del Uso y Aprovechamiento de Bienes no Sujetos a Régimen de Dominio Público	\$ 6,877,772	\$	8,427,044
Otros Productos que Generan Ingresos Corrientes	3,939,429		2,508,342
	<u>\$ 10,817,201</u>	\$	<u>10,935,386</u>
Aprovechamientos de Tipo Corriente			
Multas	\$ 16,166,491	\$	21,078,326
Indemnizaciones	803,495		525,069
Accesorios de Aprovechamientos	146,052		121,161
Otros Aprovechamientos	193,548		5,800
	<u>\$ 17,309,586</u>	\$	<u>21,730,356</u>
Total Ingresos de Gestión	<u>\$ 290,783,068</u>	\$	<u>274,485,114</u>
Participaciones y Aportaciones			
Participaciones	\$ 139,738,045	\$	114,233,875
Aportaciones	76,833,220		67,246,840
Convenios	82,204,594		-
	<u>\$ 298,775,859</u>	\$	<u>181,480,715</u>

Transferencias, Asignaciones y Subsidios		
Transferencias Internas	\$ <u>57,121,936</u>	\$ <u>43,775,255</u>
Total de Ingresos	\$ <u>355,897,795</u>	\$ <u>499,741,084</u>

Nota 14 Gastos

Los gastos del 1º de Enero al 31 de Marzo de 2017 y 2016 se integra como sigue

	2017	Real 2016
Servicios Personales		
Remuneraciones al Personal de Carácter Transitorio	\$ 85,337,635	\$ 97,337,277
Remuneraciones Adicionales y Especiales	10,550,885	13,654,344
Seguridad Social	13,159,425	16,800,255
Otras Prestaciones Sociales y Económicas	2,796,148	2,822,755
Pago de Estímulos a Servidores Públicos	\$ <u>111,844,093</u>	\$ <u>130,614,631</u>
Materiales y Suministros		
Materiales de Administración, Emisión de Documentos Artículos Oficiales	\$ 735,713	\$ 581,544
Alimentos y Utensilios	493,062	383,951
Materiales y Artículos de Construcción y de Reparación	6,573,712	3,766,399
Productos Químicos, Farmacéuticos y de Laboratorio	1,619,003	2,021,499
Combustibles, Lubricantes y Aditivos	10,427,521	7,336,730
Vestuario, Blancos, Prendas de Protección y Art	1,866,508	18,455
Herramientas, Refacciones y Accesorios	368,551	542,645
	\$ <u>22,084,070</u>	\$ <u>14,651,223</u>
Servicios Generales		
Servicios Básicos	\$ 26,887,663	\$ 20,316,242
Servicios de Arrendamiento	1,534,020	363,511
Servicios Profesionales, Científicos y Técnicos y Otros Servicios	1,367,322	3,805,145
Servicios Financieros, Bancarios y Comerciales	2,553,138	991,129
Servicios de Instalación, Reparación	21,352,632	15,112,966
Mantenimiento y Conservación	1,312,742	1,605,223
Servicios de Comunicación Social y Publicidad	84,176	74,759
Servicios de Traslado y Viáticos	2,662,083	2,632,125
Servicios Oficiales	5,653,583	2,957,349
Otros Servicios Generales	\$ <u>63,407,359</u>	\$ <u>47,858,449</u>
Total Gastos de Funcionamiento	\$ <u>197,335,522</u>	\$ <u>193,124,303</u>

Transferencias, Asignaciones, Subsidios Y Otras Ayudas		
Transferencias a Entidades Paraestatales	\$ 316,666	\$ 2,816,667
Ayudas Sociales a Personas	7,578,772	10,672,809
Transferencias a Fideicomisos, Mandatos	.	-
Pensiones y Jubilaciones	23,156,700	-
	\$ <u>31,052,138</u>	\$ <u>13,489,476</u>
Deuda Pública		
Intereses, Comisiones y Otros		
Gastos de la Deuda Publica		
Intereses de la Deuda Pública Interna	\$ <u>13,239,048</u>	\$ <u>12,484,682</u>
Otros Gastos		
Otros Gastos Varios	\$ <u>1,671,282</u>	\$ <u>313,714</u>
Total de Gastos	\$ <u>243,297,990</u>	\$ <u>219,412,175</u>

Nota 15 Reporte Analítico del Activo

De conformidad con las Principales Reglas de Registro y Valoración del Patrimonio (Elementos Generales) publicadas en el Diario Oficial de la Federación (DOF) el 27 de diciembre de 2010 y con las Reglas Específicas del Registro y Valoración del Patrimonio publicadas en el DOF el 13 de diciembre de 2011, la estimación de la vida útil de un bien será una cuestión de criterio basada en la experiencia que el ente público tenga con activos similares o de la aplicación.

En base a lo anterior, los parámetros de vida útil o porcentajes de depreciación, deterioro o amortización utilizados en los diferentes tipos de activos son los siguientes:

CONCEPTO	Años de vida útil	% de depreciación anual
Muebles de Oficina y Estantería	10	10
Muebles, Excepto de Oficina y Estantería	10	10
Equipo de Cómputo y de Tecnologías de la Información	3	33.3
Equipos y Aparatos Audiovisuales	3	33.3
Cámaras Fotográficas y de Video	3	33.3
Automóviles y Equipo Terrestre	5	20
Sistemas de Aire Acondicionado, Calefacción y de Refrigeración Industrial y Comercial	10	10
Equipo de Comunicación y Telecomunicación	10	10
Equipo de Generación Eléctrica, Aparatos y Accesorios Eléctricos	10	10
Herramientas y Máquinas-Herramienta	10	10
Equipo de Laboratorio	5	20
Otros Equipos	10	10

Al 31 de Marzo de 2017, no se ha llevado a cabo el registro de la depreciación correspondiente.

Nota 16 Patrimonio

El patrimonio del Municipio se constituye por los siguientes conceptos:

- I. Los ingresos que perciba en el desarrollo de su objeto y en el ejercicio de sus atribuciones.

- II. Los recursos que en su caso le otorgue la Federación para el cumplimiento de sus funciones con cargo al Presupuesto de Egresos de la Federación del ejercicio fiscal que corresponda.
- III. Los donativos de toda especie que pueda recibir legalmente.
- IV. En general, los demás bienes y los derechos que por cualquier título adquiera legalmente.

Nota 17 Participaciones

Conforme a la Ley Federal de coordinación Fiscal, el Municipio recibe sus participaciones de la Federación a través del Estado. La Ley de Egresos del Estado de Nuevo León, establece que corresponderá a los municipios el 100% de las cantidades que perciba el Estado por concepto del Fondo de Fomento Municipal, y el 20% de las cantidades que perciba el Estado por los siguientes conceptos:

Participaciones federales del fondo general de participaciones.

- a) Impuesto sobre automóviles nuevos.
- b) Impuesto especial sobre producción y servicios.
- c) Fondo de fiscalización.

Así también, los Municipios reciben el 30% de las cantidades que recaude el Estado por concepto del Impuesto sobre Tenencia o Uso de Vehículos. Este impuesto se distribuye conforme a lo señalado en la Ley de Egresos del Estado de Nuevo León.

Adicionalmente el Municipio recibe participaciones por concepto de Derechos de control Vehicular, conforme a lo establecido en la Ley de Egresos del Estado de Nuevo León.

Nota 18 Control de gastos

La administración del Municipio ha establecido mecanismos que le permiten asegurarse, en forma razonable, del cumplimiento de las disposiciones normativas que al respecto se indican en la Ley de Adquisiciones, Enajenaciones, Arrendamientos y Prestación de Servicios para la Administración Pública del Estado de Nuevo León, la Ley de Obras Públicas para el Estado y Municipios de Nuevo León, el Reglamento de Adquisiciones, Arrendamientos y Contratación de Servicios para el Municipio de San Nicolás de los Garza, N.L.

Nota 19 Cuentas de Orden

Las cuentas de orden se utilizan para registrar movimientos de valores que no afecten o modifiquen el balance del ente contable, sin embargo, su incorporación en libros es necesaria con fines de recordatorio contable, de control y en general sobre los aspectos administrativos, o bien, para consignar sus derechos o responsabilidades contingentes que puedan, o no, presentarse en el futuro.

Cuentas de Orden Contables y Presupuestarias:

Ley de Ingresos

Ley de Ingresos Estimada

Ley de Ingresos por Ejecutar

Modificaciones a la Ley de Ingresos Estimada

Ley de Ingresos Devengada

Ley de Ingresos Recaudada

Presupuesto de Egresos

Presupuesto de Egresos Aprobado
Presupuesto de Egresos por Ejercer
Modificaciones al Ppto. de Egresos Aprobado
Presupuesto de Egresos Comprometido
Presupuesto de Egresos Devengado
Presupuesto de Egresos Ejercido
Presupuesto de Egresos Pagado

Por la naturaleza del Ente, a la fechas no ha sido necesaria la creación de cuentas de Orden Contables.

La operación y resultados de las Cuentas de Orden Presupuestales, se presenta a detalle en la elaboración de los Estados Financieros Presupuestales, por lo que en esta nota solo se incluyen los Nombres y Clasificaciones de las Cuentas creadas.


Nota 20 Contingencias y Compromisos

Los impuestos a que esta obligado a retener el Municipio, están sujetos a revisión por parte de las autoridades fiscales federales correspondientes.

Nota 21 Responsabilidad sobre la presentación razonable de la información contable

La Información Contable está firmada en cada página de la misma e incluye al final la siguiente leyenda: "Bajo protesta de decir verdad declaramos que los Estados Financieros y sus notas, son razonablemente correctos y son responsabilidad del emisor".

Estas notas son parte integrante a los Estados Financieros del Municipio de San Nicolás de los Garza, Nuevo León por el período del 1 de enero al 31 de Marzo de 2017 y 2016.



Lic. Víctor Oswaldo Fuentes Solís
Presidente Municipal

Lic. Alfredo Sergio Cuadra Tinajero
Síndico Primero del R. Ayuntamiento



Lic. Rolando Oliverio Rodríguez Hernández
Secretario de Finanzas y Tesorero Municipal

Municipio de San Nicolás de los Garza, Nuevo León

Estados financieros y Opinión del auditor independiente

Al 30 de Junio de 2017 y 2016

Municipio de San Nicolás de los Garza, Nuevo León

Índice

	Páginas
Opinión del auditor independiente	1
Estados de situación financiera	4
Estados de actividades	5
Estados de variaciones en la hacienda pública	6
Estados de cambios en la situación financiera	7
Estado de Flujos de efectivo	8
Estado analítico de la deuda y otros pasivos	9
Estado analítico del activo	10
Notas a los estados financieros	11

Opinión del Auditor Independiente

Al R. Ayuntamiento del Municipio de San Nicolás de los Garza, Nuevo León

Opinión

Hemos auditado los estados financieros del Municipio de San Nicolás de los Garza, Nuevo León (la entidad), que comprenden los estados de situación financiera al 30 de Junio de 2017 y 2016, y los estados de actividades, los estados de variaciones en el patrimonio, los estados de flujos de efectivo y los estados de cambios en la situación financiera, los estados analíticos del activo y los estados analíticos de la deuda y otros pasivos correspondiente al período del 1º de Enero al 30 de Junio del 2017 y 2016, así como las notas explicativas a los estados financieros que incluyen un resumen de las políticas contables significativas.

En nuestra opinión, excepto por los efectos de las cuestiones descritas en la sección de fundamento de la opinión con salvedades de nuestro informe los estados financieros adjuntos, que se describen en el párrafo anterior, están preparados, en todos los aspectos materiales, de conformidad con las disposiciones en materia de información financiera que se indican en la Nota 23 a los estados financieros que se acompañan y que están establecidas en la Ley General de Contabilidad Gubernamental.

Fundamento de la opinión con salvedades

El Municipio está en proceso de conciliar, regularizar e incorporar en sus registros contables los bienes muebles e inmuebles y terrenos bajo su custodia, que deberán quedar reconocidos como mínimo a su valor original y catastral, conforme al acuerdo aprobado por el Consejo Nacional de Armonización Contable (CONAC).

Existen construcciones en proceso por \$1,501,205,665, cuya fecha de terminación no pudo ser precisada y algunas de estas obras ya se encuentran operando y no han sido capitalizadas.

Hemos llevado a cabo nuestras auditorías de conformidad con las Normas Internacionales de Auditoría. Nuestras responsabilidades, de acuerdo con estas normas, se describen con más detalle en la sección "Responsabilidades del auditor para la auditoría de los estados financieros" de nuestro informe. Somos independientes de la entidad de conformidad con el Código de Ética Profesional del Instituto Mexicano de Contadores Públicos, A. C., junto con los requerimientos de ética que son aplicables a nuestras auditorías de los estados financieros en México, y hemos cumplido con las demás responsabilidades de ética de conformidad con esos requerimientos y con el Código de Ética Profesional. Consideramos que la evidencia de auditoría que hemos obtenido proporciona una base suficiente y adecuada para nuestra opinión.

Párrafo de énfasis base de preparación contable y utilización de este informe

Llamamos la atención sobre la Nota 23 a los estados financieros adjuntos en la que se describen las bases contables utilizadas para la preparación de los mismos. Dichos estados financieros fueron preparados para cumplir con los requerimientos normativos gubernamentales a que está sujeta la entidad y para ser integrados en el Reporte de la Cuenta de Pública; consecuentemente, éstos pueden no ser apropiados para otra finalidad. Nuestra opinión no se modifica por esta cuestión.

Responsabilidades de la administración y de los encargados del gobierno de la entidad sobre los estados financieros

La administración es responsable de la preparación de los estados financieros adjuntos de conformidad con las disposiciones en materia de información financiera establecidas en la Ley General de Contabilidad Gubernamental que se describen en la Nota 23 a dichos estados financieros, y del control interno que la administración consideró necesario para permitir la preparación de estados financieros libres de incorrección material debida a fraude o error.

En la preparación de los estados financieros, la administración es responsable de la valoración de la capacidad de la entidad para continuar operando como una entidad en funcionamiento, revelando, en su caso, las cuestiones relativas a la entidad en funcionamiento y utilizando las bases contables aplicables a una entidad en funcionamiento, a menos que la administración tenga la intención de liquidar la entidad o cesar sus operaciones, o bien no exista una alternativa realista.

Los encargados del gobierno de la entidad son responsables de la supervisión del proceso de información financiera de la entidad.


Responsabilidades del auditor sobre la auditoría de los estados financieros

Nuestros objetivos son obtener una seguridad razonable sobre de que los estados financieros, en su conjunto, se encuentran libres de incorrección material, debido a fraude o error, y emitir un informe de auditoría que contiene nuestra opinión. Seguridad razonable es un alto nivel de seguridad, pero no es una garantía, de que una auditoría realizada de conformidad con las Normas Internacionales de Auditoría siempre detecte una incorrección material cuando existe. Las incorrecciones pueden deberse a fraude o error y son consideradas materiales si individualmente, o en su conjunto, puede preverse razonablemente que influyan en las decisiones económicas que los usuarios hacen basándose en los estados financieros.

Como parte de una auditoría de conformidad con las Normas Internacionales de Auditoría, aplicamos nuestro juicio profesional y mantenemos una actitud de escepticismo profesional durante toda la auditoría. También:

- Identificamos y evaluamos los riesgos de incorrección material en los estados financieros, debida a fraude o error, diseñamos y aplicamos los procedimientos de auditoría para responder a esos riesgos y obtener evidencia de auditoría suficiente y apropiada para obtener una base para nuestra opinión. El riesgo de no detectar una incorrección material debida a fraude es mayor que en el caso de una incorrección material, ya que el fraude puede implicar colusión, falsificación, manifestaciones intencionalmente erróneas, omisiones intencionales o la anulación del control interno.
- Obtenemos conocimiento del control interno importante para la auditoría con el fin de diseñar los procedimientos de auditoría que consideramos adecuados en las circunstancias, y no con la finalidad de expresar una opinión sobre la eficacia del control interno de la entidad.
- Evaluamos lo apropiado de las políticas contables utilizadas y la razonabilidad de las estimaciones contables, así como las revelaciones hechas por la administración de la entidad.
- Concluimos sobre lo apropiado del uso de la administración de las bases contables aplicables a una entidad en funcionamiento y, con base en la evidencia de auditoría obtenida, concluimos sobre si existe o no una incertidumbre importante relacionada con eventos o con condiciones que pueden originar dudas significativas sobre la capacidad de la entidad para continuar como entidad en funcionamiento. Si concluimos que existe una incertidumbre importante, se nos requiere que llamemos la atención en nuestro informe de auditoría sobre la correspondiente información revelada en los estados financieros o, si dicha revelación es insuficiente, que expresemos una opinión modificada. Nuestras conclusiones se basan en la evidencia de auditoría obtenida hasta la fecha de nuestro informe. Sin embargo, hechos o condiciones futuros pueden ser causa de que la entidad deje de ser una entidad en funcionamiento.

Nos comunicamos con los responsables del gobierno de la entidad en relación, entre otras cuestiones, con el alcance planeado y el momento de realización de la auditoría y los hallazgos importantes de la auditoría, así como cualquier deficiencia significativa en el control interno que identificamos durante nuestra auditoría.


C.P. Nicolás González Villarreal
Monterrey, Nuevo León
24 de Julio de 2017.

Municipio de San Nicolás de los Garza, Nuevo León
Estado de Situación Financiera
Al 30 de Junio de 2017 y 2016
(Pesos)

IVO	2017	2016	2017	2016
PASIVO				
Pasivo Circulante			418,204,067	611,185,448
Cuentas por Pagar a Corto Plazo - Nota 9		536,064,522	0	0
Documentos por Pagar a Corto Plazo		51,930,881	0	0
Pagos a Corto Plazo de la Deuda Pública a Largo Plazo		0	0	0
Títulos y Valores a Corto Plazo		0	0	0
Pasivos Diferidos a Corto Plazo		0	0	0
Fondos y Bienes de Terceros en Garantía y/o Administración a Corto Plazo		0	0	0
Provisiones a Corto Plazo		0	0	0
Otros Pasivos a Corto Plazo		0	0	0
Total de Pasivos Circulantes		587,995,403	418,204,067	611,185,448
Pasivo No Circulante				
Cuentas por Pagar a Largo Plazo		0	0	0
Documentos por Pagar a Largo Plazo		0	0	0
Deuda Pública a Largo Plazo - Nota 10		4,007,050,591	881,281,068	693,828,772
Pasivos Diferidos a Largo Plazo		106,493,954	0	0
Fondos y Bienes de Terceros en Garantía y/o Administración a Largo Plazo		3,702,905	0	0
Provisiones a Largo Plazo		0	0	0
Total de Pasivos No Circulantes		8,817,247,440	881,281,068	693,828,772
Total del Pasivo		13,405,242,843	1,299,485,135	1,305,014,220
HACIENDA PÚBLICA/ PATRIMONIO				
Hacienda Pública/Patrimonio Contribuido - Nota 14		258,528	258,528	258,528
Aportaciones		0	0	0
Donaciones de Capital		0	0	0
Actualización de la Hacienda Pública / Patrimonio		0	0	0
Hacienda Pública/Patrimonio Generado - Nota 15		4,210,830,782	4,210,830,782	3,199,372,096
Resultados del Ejercicio (Año) / Desahucio		585,604,407	390,321,858	390,321,858
Resultados de Ejercicios Anteriores		1,842,099,962	1,008,235,065	1,008,235,065
Revalúos		0	0	0
Reservas		0	0	0
Rectificaciones de Resultados de Ejercicios Anteriores		1,802,328,473	1,801,415,172	1,801,415,172
Exceso o Insuficiencia en la Actualización de la Hacienda Pública/Patrimonio		0	0	0
Resultado por Posición Monetaria		0	0	0
Resultado por Tenencia de Activos no Monetarios		0	0	0
Total Hacienda Pública/ Patrimonio		4,210,289,290	4,210,289,290	3,200,230,623
Total del Pasivo y Hacienda Pública / Patrimonio		17,615,532,133	5,509,774,446	4,705,244,843

protesta de decir verdad declaramos que los Estados Financieros y sus Notas son razonablemente correctos y responsabilidades del emisor

ACTOR OSWALDO FUENTES SOLÍS
PRESIDENTE MUNICIPAL

LIC. ALFREDO SERRIO CUADRA TINAJERO
SINDICO PRIMERO

LIC. ROLANDO OLIVERO RODRIGUEZ HERNANDEZ
SECRETARIO DE FINANZAS Y TESORERO MUNICIPAL

Municipio de San Nicolás de los Garza, Nuevo León
Estado de Actividades
Del 1 de enero al 30 de junio de 2017 y 2016
(Pesos)

	2017	2016
INGRESOS Y OTROS BENEFICIOS - NOTA 11		
Ingresos de la Gestión	380,100,041	377,467,163
Impuestos	286,453,387	286,432,103
Cuotas y Aportaciones de Seguridad Social	8,585,968	6,608,433
Contribuciones de Mejoras	0	0
Derechos	29,995,115	31,157,079
Productos de Tipo Corriente	21,618,975	25,508,261
Aprovechamientos de Tipo Corriente	35,246,617	46,761,286
Ingresos por Venta de Bienes y Servicios	0	0
Ingresos no Comprendidos en las Fracciones de la Ley de Ingresos Causados en Ejercicios Fiscales Anteriores Pendientes de Liquidación o Pago	0	0
Participaciones, Aportaciones, Transferencias, Asignaciones, Subsidios y Otras Ayudas - NOTA 12	703,399,680	505,753,307
Participaciones y Aportaciones	621,494,815	426,327,921
Transferencia, Asignaciones, Subsidios y Otras ayudas	81,904,865	79,425,386
Otros Ingresos y Beneficios	0	0
Ingresos Financieros	0	0
Incremento por Variación de Inventarios	0	0
Disminución del Exceso de Estimaciones por Pérdida o Deterioro u Obsolescencia	0	0
Disminución del Exceso de Provisiones	0	0
Otros Ingresos y Beneficios Varios	0	0
Total de Ingresos y Otros Beneficios	1,083,499,721	883,220,470
GASTOS Y OTRAS PÉRDIDAS - NOTA 13		
Gastos de Funcionamiento	427,120,687	447,245,075
Servicios Personales	222,136,137	250,175,191
Materiales y Suministros	51,547,429	44,661,824
Servicios Generales	153,437,121	152,408,261
Transferencia, Asignaciones, Subsidios y Otras Ayudas	69,593,668	16,799,037
Transferencias Internas y Asignaciones al Sector Público	0	0
Transferencias al Resto del Sector Público	950,000	3,638,425
Subsidios y Subvenciones	0	0
Ayudas Sociales	16,655,896	15,180,612
Pensiones y Jubilaciones	51,887,970	0
Transferencias a Fideicomisos, Mandatos y Contratos Análogos	0	0
Transferencias a la Seguridad Social	0	0
Donativos	0	0
Transferencias al Exterior	0	0
Participaciones y Aportaciones	0	0
Participaciones	0	0
Aportaciones	0	0
Convenios	0	0
Intereses, Comisiones y Otros Gastos de la Deuda Pública	16,583,530	26,313,668
Intereses de la Deuda Pública	16,583,530	26,313,668
Comisiones de la Deuda Pública	0	0
Gastos de la Deuda Pública	0	0
Costo por Coberturas	0	0
Apoyos Financieros	0	0
Otros Gastos y Pérdidas Extraordinarias	2,597,431	540,630
Estimaciones, Depreciaciones, Deterioros, Obsolescencia y Amortizaciones	0	0
Provisiones	0	0
Disminución de Inventarios	0	0
Aumento por Insuficiencia de Estimaciones por Pérdida o Deterioro y Obsolescencia	0	0
Aumento por Insuficiencia de Provisiones	0	0
Otros Gastos	2,597,431	540,630
Inversión Pública	0	0
Inversión Pública no Capitalizable	0	0
Total de Gastos y Otras Pérdidas	517,895,314	492,898,610
Resultados del Ejercicio (Ahorro/Desahorro)	565,604,407	390,321,859

Bajo protesta de decir verdad declaramos que los Estados Financieros y sus Notas son razonablemente correctos y responsabilidad del emisor.

Municipio de San Nicolás de los Garza, Nuevo León
 Estado de Variación en la Hacienda Pública
 Del 1 de enero al 30 de junio de 2017
 (pesos)

Rectificaciones de Resultados de Ejercicios Anteriores	1,801,415,172	911,301	0	1,802,326,473
Patrimonio Neto Inicial Ajustado del Ejercicio 2016			0	258,528
Aportaciones	258,528		0	258,528
Donaciones de Capital	0		0	0
Actualización de la Hacienda Pública/Patrimonio	0		0	0
Variaciones de la Hacienda Pública/Patrimonio Neto del Ejercicio 2016	961,617,327	880,482,555	0	1,842,099,882
Resultados del Ejercicio (Ahorro/Desahorro)			0	880,482,555
Resultados de Ejercicios Anteriores	961,617,327	880,482,555	0	961,617,327
Revalúos	0		0	0
Reservas	0		0	0
Hacienda Pública/Patrimonio Neto Final del Ejercicio 2016	2,763,032,499	880,482,555	0	3,643,773,582
Cambios en la Hacienda Pública/Patrimonio Neto del Ejercicio 2017			0	0
Aportaciones	0		0	0
Donaciones de Capital	0		0	0
Actualización de la Hacienda Pública/Patrimonio	0		0	0
Variaciones de la Hacienda Pública/Patrimonio Neto del Ejercicio 2017	880,482,555	565,604,407	0	1,446,086,962
Resultados del Ejercicio (Ahorro/Desahorro)			0	565,604,407
Resultados de Ejercicios Anteriores	880,482,555	565,604,407	0	880,482,555
Revalúos	0		0	0
Reservas	0		0	0
Saldo Neto en la Hacienda Pública / Patrimonio 2017	3,643,515,054	566,515,708	0	4,210,289,290

Bajo protesta de decir verdad declaramos que los Estados Financieros y sus Notas son razonablemente correctos y responsabilidad del emisor

MICHAEL OSWALDO FUENTES SOLÍS
 PRESIDENTE MUNICIPAL

LIC. ALEJANDRO SÉRGIO CUADRA TINAJERO
 SINDICO PRIMERO

LIC. ROJANDO OLIVERIO RODRIGUEZ HERNANDEZ
 SECRETARIO DE FINANZAS Y TESORERO MUNICIPAL

Municipio de San Nicolás de los Garza, Nuevo León
 Estado de Cambios en la Situación Financiera
 Del 1 de enero al 30 de junio de 2017
 (Pesos)

	Concepto	Cumulativo	Acumulación
ACTIVO		45,944,731	850,476,333
Activo Circulante		45,944,731	310,645,748
Efectivo y Equivalentes			310,645,748
Derechos a Recibir Efectivo o Equivalentes	45,944,731		0
Derechos a Recibir Bienes o Servicios	0		0
Inventarios	0		0
Almacenes	0		0
Estimación por Pérdida o Deterioro de Activos Circulantes	0		0
Otros Activos Circulantes	0		0
Activo No Circulante		0	539,830,585
Inversiones Financieras a Largo Plazo	0		0
Derechos a Recibir Efectivo o Equivalentes a Largo Plazo	0		0
Bienes Inmuebles, Infraestructura y Construcciones en Proceso	0		0
Bienes Muebles	0		539,223,368
Activos Intangibles	0		607,217
Depreciación, Deterioro y Amortización Acumulada de Bienes	0		0
Activos Diferidos	0		0
Estimación por Pérdida o Deterioro de Activos no Circulantes	0		0
Otros Activos no Circulantes	0		0
PASIVO		0	205,527,065
Pasivo Circulante		0	192,981,361
Cuentas por Pagar a Corto Plazo	0		192,981,361
Documentos por Pagar a Corto Plazo	0		0
Porción a Corto Plazo de la Deuda Pública a Largo Plazo	0		0
Títulos y Valores a Corto Plazo	0		0
Pasivos Diferidos a Corto Plazo	0		0
Fondos y Bienes de Terceros en Garantía y/o Administración a Corto Plazo	0		0
Provisiones a Corto Plazo	0		0
Otros Pasivos a Corto Plazo	0		0
Pasivo No Circulante		0	12,545,704
Cuentas por Pagar a Largo Plazo	0		0
Documentos por Pagar a Largo Plazo	0		0
Deuda Pública a Largo Plazo	0		12,545,704
Pasivos Diferidos a Largo Plazo	0		0
Fondos y Bienes de Terceros en Garantía y/o en Administración a Largo Plazo	0		0
Provisiones a Largo Plazo	0		0
HACIENDA PÚBLICA/ PATRIMONIO		1,010,058,268	0
Hacienda Pública/Patrimonio Contribuido		0	0
Aportaciones	0		0
Donaciones de Capital	0		0
Actualización de la Hacienda Pública / Patrimonio	0		0
Hacienda Pública/Patrimonio Generado		1,010,058,268	0
Resultados del Ejercicio (Ahorro / Desahorro)	175,282,149		0
Resultados de Ejercicios Anteriores	833,864,817		0
Revalúos	0		0
Reservas	0		0
Rectificaciones de Resultados de Ejercicios Anteriores	911,302		0
Exceso o Insuficiencia en la Actualización de la Hacienda Pública/Patrimonio		0	0
Resultado por Posición Monetaria	0		0
Resultado por Tenencia de Activos no Monetarios	0		0

Bajo protesta de decir verdad declaramos que los Estados Financieros y sus Notas son razonablemente correctos y responsabilidad del emisor.

LIC. VICTOR OSVALDO FUENTES SOLÍS
 PRESIDENTE MUNICIPAL

LIC. ALFREDO SERGIO CUADRATNAJERO
 SÍNDICO PRINCIPAL

LIC. ROJALDO OLIVERO RODRIGUEZ HERNANDEZ
 SECRETARIO DE FINANZAS Y TESORERO MUNICIPAL

Municipio de San Nicolás de los Garza, Nuevo León
Estado de Flujos de Efectivo
Del 1 de enero al 30 de junio de 2017 y 2016
(Pesos)

	2017	2016
Flujos de Efectivo de las Actividades de Operación		
Origen	1,083,499,721	2,105,998,808
Impuestos	286,453,367	353,305,239
Cuotas y Aportaciones de Seguridad Social	6,585,966	11,833,287
Contribuciones de mejoras	0	0
Derechos	29,995,115	50,746,456
Productos de Tipo Corriente	21,818,975	42,858,357
Aprovechamientos de Tipo Corriente	35,246,617	109,083,415
Ingresos por Venta de Bienes y Servicios	0	0
Ingresos no Comprendidos en las Fracciones de la Ley de Ingresos Causados en Ejercicios Fiscales Anteriores Pendientes de Liquidación o Pago	0	0
Participaciones y Aportaciones	621,494,815	1,323,984,769
Transferencias, Asignaciones y Subsidios y Otras Ayudas	81,904,865	214,187,293
Otros Orígenes de Operación	0	0
Aplicación	517,895,314	1,225,516,251
Servicios Personales	222,136,137	552,236,844
Materiales y Suministros	51,547,429	116,685,183
Servicios Generales	153,437,121	436,746,830
Transferencias internas y Asignaciones al Sector Público	0	0
Transferencias al resto del Sector Público	950,000	18,695,511
Subsidios y Subvenciones	0	0
Ayudas Sociales	16,655,696	27,697,721
Pensiones y Jubilaciones	51,987,970	0
Transferencias a Fideicomisos, Mandatos y Contratos Análogos	0	0
Transferencias a la Seguridad Social	0	0
Donativos	0	0
Transferencias al Externo	0	0
Participaciones	0	0
Aportaciones	0	0
Convenios	0	0
Otras Aplicaciones de Operación	21,180,961	73,264,162
Flujos Netos de Efectivo por Actividades de Operación	565,604,407	880,482,555
Flujos de Efectivo de las Actividades de Inversión		
Origen	0	0
Bienes Inmuebles, Infraestructura y Construcciones en Proceso	0	0
Bienes Muebles	0	0
Otros Orígenes de Inversión	0	0
Aplicación	190,840,820	494,852,319
Bienes Inmuebles, Infraestructura y Construcciones en Proceso	187,939,182	493,885,423
Bienes Muebles	2,881,589	966,896
Otras Aplicaciones de Inversión	20,049	0
Flujos Netos de Efectivo por Actividades de Inversión	-190,840,820	-494,852,319
Flujo de Efectivo de las Actividades de Financiamiento		
Origen	5,807,667	37,112,529
Endeudamiento Neto	0	0
Interno	0	0
Externo	0	0
Otros Orígenes de Financiamiento	5,807,667	37,112,529
Aplicación	64,122,988	235,860,022
Servicios de la Deuda	2,292,112	0
Interno	2,292,112	0
Externo	0	0
Otras Aplicaciones de Financiamiento	61,830,876	235,860,022
Flujos netos de Efectivo por Actividades de Financiamiento	-58,315,321	-198,747,493
Incremento/Disminución Neta en el Efectivo y Equivalentes al Efectivo	316,448,266	186,882,743
Efectivo y Equivalentes al Efectivo al Inicio del Ejercicio	630,262,005	389,997,000
Efectivo y Equivalentes al Efectivo al final del Ejercicio	946,710,271	576,879,743

Bajo protesta de decir verdad declaramos que los Estados Financieros y sus Notas son razonablemente correctos y responsabilidad del emisor.

LIC. VICTOR OSWALDO FUENTE SISOLES
PRESIDENTE MUNICIPAL

LIC. ALFREDO SERGIO CUADRA TNAJERO
SÍNDICO PRINCIPAL

LIC. ROJANDO OLIVERO RODRIGUEZ HERNANDEZ
SECRETARIO DE FINANZAS Y TESORERO MUNICIPAL

Municipio de San Nicolás de los Garza, Nuevo León
 Estado Analítico de la Deuda y Otros Pasivos
 Del 1 de enero al 30 de junio de 2017
 (Pesos)

DEUDA PÚBLICA			
Deuda Interna	Corto Plazo		
Instituciones de Crédito		883,573,180	881,281,068
Títulos y Valores		0	881,281,068
Arrendamientos Financieros		0	0
Deuda Externa			
Organismos Financieros Internacionales		0	0
Deuda Bilateral		0	0
Títulos y Valores		0	0
Arrendamientos Financieros		0	0
Subtotal a Corto Plazo		883,573,180	881,281,068
Deuda Interna	Largo Plazo		
Instituciones de Crédito		0	0
Títulos y Valores		0	0
Arrendamientos Financieros		0	0
Deuda Externa			
Organismos Financieros Internacionales		0	0
Deuda Bilateral		0	0
Títulos y Valores		0	0
Arrendamientos Financieros		0	0
Otros Pasivos			
		480,034,963	418,204,087
Total de Deuda y Otros Pasivos		1,363,608,143	1,299,485,155

Bajo protesta de decir verdad declaramos que los Estados Financieros y sus Notas son razonablemente correctos y responsabilidad del emisor

VICTOR OSWALDO FUENTES SOLIS
 PRESIDENTE MUNICIPAL

LIC. ALFREDO SERGIO CUADRA TINAJERO
 SINDICO PRIMERO

LIC. ROLANDO OLIVERIO RODRIGUEZ HERNANDEZ
 SECRETARIO DE FINANZAS Y TESORERO MUNICIPAL

Municipio de San Nicolás de los Garza, Nuevo León
Estado Analítico del Activo

Del 1 de enero al 30 de junio de 2017
(Pesos)

ACTIVO					
Activo Circulante	541,144,519	2,759,977,668	2,448,425,767	852,696,420	311,551,901
Efectivo y Equivalentes	530,262,005	2,757,862,345	2,441,414,079	846,710,271	316,448,266
Derechos a Recibir Efectivo o Equivalentes	10,882,514	2,115,323	7,011,688	5,986,149	-4,896,365
Derechos a Recibir Bienes o Servicios Inventariados	0	0	0	0	0
Reservas	0	0	0	0	0
Provisión por Pérdida o Deterioro de Activos Circulantes	0	0	0	0	0
Otros Activos Circulantes	0	0	0	0	0
Activo No Circulante	4,466,237,203	195,509,713	4,668,891	4,657,076,025	190,840,822
Versiones Financieras a Largo Plazo	0	0	0	0	0
Derechos a Recibir Efectivo o Equivalentes a Largo Plazo	0	0	0	0	0
Bienes Inmuebles, Infraestructura y Construcciones en Proceso	4,330,620,104	192,608,074	4,668,891	4,518,559,287	187,939,183
Bienes Muebles	131,327,027	2,881,589	0	134,208,616	2,881,589
Activos Intangibles	4,290,072	20,050	0	4,310,122	20,050
Depreciación, Deterioro y Amortización Acumulada de Bienes	0	0	0	0	0
Activos Diferidos	0	0	0	0	0
Provisión por Pérdida o Deterioro de Activos no Circulantes	0	0	0	0	0
Otros Activos no Circulantes	0	0	0	0	0
TOTAL DEL ACTIVO	5,007,381,722	2,955,487,381	2,453,094,658	5,509,774,445	502,392,723

Declaro bajo protesta de decir verdad que los Estados Financieros y sus Notas son razonablemente correctos y responsabilidad del emisor.

VICTOR OSWALDO FUENTES SOLIS
PRESIDENTE MUNICIPAL

LIC. ALFREDO SERGIO CUADRA TINAJERO
SINDICO PRIMERO

LIC. ROLANDO OLVERO RODRIGUEZ HERNANDEZ
SECRETARIO DE FINANZAS Y TESORERO MUNICIPAL

MUNICIPIO DE SAN NICOLAS DE LOS GARZA, NUEVO LEÓN
NOTAS DE LOS ESTADOS FINANCIEROS AL 30 DE JUNIO DE 2017 y 2016
(CIFRAS EN PESOS)

a) NOTAS DE DESGLOSE

I) NOTAS AL ESTADO DE SITUACIÓN FINANCIERA

Activo

Efectivo y Equivalentes

1. Al 30 de junio del 2017 y 2016, este rubro se integra como sigue:

	2017	2016
Efectivo	\$ 362,722	\$ 167,954
Bancos/Tesorería	846,237,447	487,796,537
Inversiones Temporales	110,102	48,100,031
	\$ 846,710,271	\$ 536,064,522

Derechos a recibir Efectivo y Equivalentes y Bienes o Servicios a Recibir

2. Al 30 de junio de 2017 y 2016, este rubro se integra como sigue:

	2017	2016
Deudores Diversos Por Cobrar A Corto Plazo	\$ 5,986,149	\$ 51,930,881

Bienes Disponibles para su Transformación o Consumo (inventarios)

3. El Municipio no presenta saldos en el rubro correspondiente.

Inversiones Financieras

4. El Municipio no presenta saldos en el rubro correspondiente.

Bienes Muebles, Inmuebles e Intangibles

Al 30 de junio de 2017 y 2016, este rubro se integra como sigue:

5. Bienes Inmuebles, Infraestructura y Construcciones en Proceso

	2017	2016
Terrenos	\$ 2,710,940,614	\$ 2,705,440,614
Edificios	81,230,673	81,230,673
Construcciones en Proceso en Bienes de Dominio Público	1,501,205,665	1,142,352,235
Construcciones en Proceso de Bienes Propios	<u>225,182,336</u>	<u>78,027,059</u>
	<u>\$ 4,518,559,288</u>	<u>\$ 4,007,050,581</u>
Bienes Muebles		
Mobiliario y Equipo de Administración	\$ 5,129,526	\$ 2,595,902
Mobiliario y Equipo Educativo y Recreativo	2,430,035	1,281,953
Equipos e Instrumental Médico y de Laboratorio	81,608	81,608
Vehículos y Equipo Terrestre	109,066,482	91,768,910
Equipo de Defensa y Seguridad	550,000	550,000
Maquinaria, Otros Equipos y Herramienta	<u>16,950,965</u>	<u>10,215,581</u>
	<u>\$ 134,208,616</u>	<u>\$ 106,493,954</u>

6. Activos Intangibles

Software	\$ 2,788,518	\$ 2,181,301
Licencias	<u>1,521,604</u>	<u>1,521,604</u>
	<u>\$ 4,310,122</u>	<u>\$ 3,702,905</u>

Estimaciones y Deterioros

7. El Municipio no presenta saldos en el rubro correspondiente.

Otros Activos

8. El Municipio no presenta saldos en el rubro correspondiente.

Pasivo

Cuentas por Pagar a Corto Plazo

9. Al 30 de junio de 2017 y 2016 este rubro se integra como sigue:

	2017	2016
Proveedores por Pagar a Corto Plazo	\$ 306,454,018	\$ 461,124,140
Contratistas por Obras Públicas por Pagar a Corto Plazo	80,096,610	100,070,447
Retenciones y Contribuciones por Pagar a Corto Plazo	5,348,594	26,539,702
Otras Cuentas por Pagar a Corto Plazo	26,304,865	23,451,159
	<u>\$ 448,997,181</u>	<u>\$ 61,185,448</u>

Deuda Pública a Largo Plazo

10. Al 30 de junio de 2017, se integra de la siguiente manera:

	2017
Banco Afirme, S.A. crédito simple con vencimiento en 2036, con una TIIE aplicada periódicamente de acuerdo con la publicación del Banco de México	<u>\$ 250,000,000</u>
Banco de Bajío	<u>\$ 631,281,068</u>
Total	<u>\$ 881,281,068</u>

II) Notas al Estado de Actividades

11. Los ingresos de Gestión del 1º de enero al 30 de junio de 2017 y 2016, se integra como sigue:

	2017	2016
Impuestos		
Impuestos Sobre los Ingresos	\$ 5,146,032	\$ 2,053,975
Impuestos Sobre el Patrimonio	277,427,925	262,445,990
Accesorios de Impuestos	3,879,410	3,932,138
	<u>\$ 286,453,367</u>	<u>\$ 268,432,103</u>
Cuotas y Aportaciones de Seguridad Social		
Otras Cuotas y Aportaciones para la Seguridad Social	\$ 6,585,966	\$ 5,608,433
Derechos		
Derechos por el Uso, Goce, Aprovechamiento o exportación de Bienes de Dominio Público	\$ 6,461,408	\$ 5,826,971
Derechos por Prestación de Servicios	13,445,468	16,468,639
Accesorios de Derechos	719,007	453,226
Otros Derechos	9,369,232	8,408,243
	<u>\$ 29,995,115</u>	<u>\$ 31,157,079</u>

Productos de Tipo Corriente

Productos Derivados del Uso y Aprovechamiento de Bienes no Sujetos a Régimen de Dominio Público	\$ 21,425,837	\$ 21,947,589
Otros Productos que Generan Ingresos Corrientes	<u>393,138</u>	<u>3,560,672</u>
	\$ <u>21,818,975</u>	\$ <u>25,508,261</u>

Aprovechamientos de Tipo Corriente

Multas	\$ 31,677,321	\$ 40,881,268
Indemnizaciones	2,109,575	750,836
Accesorios de Aprovechamientos	353,576	244,632
Otros Aprovechamientos	<u>1,106,145</u>	<u>4,884,550</u>
	\$ <u>35,246,617</u>	\$ <u>46,761,286</u>

Total Ingresos de Gestión	\$ <u>380,100,041</u>	\$ <u>377,467,163</u>
----------------------------------	------------------------------	------------------------------

12. Participaciones, Aportaciones, Transferencias, Asignaciones, Subsidios y Otras Ayudas del 1º de enero al 30 de junio de 2017 y 2016, se integra como sigue:

Participaciones y Aportaciones

Participaciones	\$ 278,909,241	\$ 265,483,392
Aportaciones	131,664,674	134,493,680
Convenios	<u>210,920,900</u>	<u>26,350,849</u>
	\$ <u>621,494,815</u>	\$ <u>426,327,921</u>

Transferencias, Asignaciones y Subsidios

Transferencias Internas	\$ <u>81,904,865</u>	\$ <u>79,425,386</u>
-------------------------	----------------------	----------------------

Total de Participaciones, Aportaciones, Transferencias, Asignaciones, Subsidios y Otras Ayudas

	\$ <u>703,399,680</u>	\$ <u>505,753,307</u>
--	------------------------------	------------------------------

Conforme a la Ley Federal de coordinación Fiscal, el Municipio recibe sus participaciones de la Federación a través del Estado. La Ley de Egresos del Estado de Nuevo León, establece que corresponderá a los municipios el 100% de las cantidades que perciba el Estado por concepto del Fondo de Fomento Municipal, y el 20% de las cantidades que perciba el Estado por los siguientes conceptos:

Participaciones federales del fondo general de participaciones.

- Impuesto sobre automóviles nuevos.
- Impuesto especial sobre producción y servicios.
- Fondo de fiscalización.

Así también, los Municipios reciben el 30% de las cantidades que recaude el Estado por concepto del Impuesto sobre Tenencia o Uso de Vehículos. Este impuesto se distribuye conforme a lo señalado en la Ley de Egresos del Estado de Nuevo León.

Adicionalmente el Municipio recibe participaciones por concepto de Derechos de control Vehicular, conforme a lo establecido en la Ley de Egresos del Estado de Nuevo León.

Gastos y Otras Pérdidas:

13. Los gastos del 1º de Enero al 30 de junio de 2017 y 2016 se integra como sigue:

	2017	2016
Servicios Personales		
Remuneraciones al Personal de Carácter Permanentes	\$ 171,245,271	\$ 195,741,977
Remuneraciones Adicionales y Especiales	21,229,837	19,417,362
Otras Prestaciones Sociales y Económicas	24,689,343	30,136,772
Pago de Estimulos a Servidores Públicos	4,971,686	4,879,080
	<u>\$ 222,136,137</u>	<u>\$ 250,175,191</u>
Materiales y Suministros		
Materiales de Administración, Emisión de Documentos Artículos Oficiales	\$ 2,734,390	\$ 2,169,666
Alimentos y Utensilios	1,118,902	1,650,039
Materiales y Artículos de Construcción y de Reparación	18,303,783	11,735,271
Productos Químicos, Farmacéuticos y de Laboratorio	6,355,801	12,001,749
Combustibles, Lubrificantes y Aditivos	19,745,536	14,243,896
Vestuario, Blancos, Prendas de Protección y Artículos Deportivos	2,256,471	131,153
Herramientas, Refacciones y Accesorios Menores	1,032,546	2,729,850
	<u>\$ 51,547,429</u>	<u>\$ 44,661,624</u>
Servicios Generales		
Servicios Básicos	\$ 57,455,147	\$ 48,387,599
Servicios de Arrendamiento	3,064,216	2,540,592
Servicios Profesionales, Científicos y Técnicos y Otros Servicios	10,697,174	17,335,468
Servicios Financieros, Bancarios y Comerciales	6,112,752	3,793,543
Servicios de Instalación, Reparación y Mantenimiento y Conservación	56,982,610	57,887,896
Servicios de Comunicación Social y Publicidad	5,335,170	5,464,488
Servicios de Traslado y Viáticos	129,139	193,374
Servicios Oficiales	5,999,691	5,870,939
Otros Servicios Generales	7,661,222	10,934,362
	<u>\$ 153,437,121</u>	<u>\$ 152,408,261</u>

Total Gastos de Funcionamiento	\$ <u>427,120,687</u>	\$ <u>447,245,075</u>
Transferencias, Asignaciones, Subsidios Y Otras Ayudas		
Transferencias al Resto del Sector Público	\$ 950,000	\$ 3,638,425
Ayudas Sociales	16,655,696	15,160,612
Pensiones y Jubilaciones	51,987,970	-
	\$ <u>69,593,666</u>	\$ <u>18,799,037</u>
Intereses, Comisiones y Otros Gastos de la Deuda Publica		
Intereses de la Deuda Pública Interna	\$ <u>18,583,530</u>	\$ <u>26,313,868</u>
Otros Gastos y Pérdidas Extraordinarias		
Otros Gastos	\$ <u>2,597,431</u>	\$ <u>540,630</u>
Total de Gastos y Otras Pérdidas	\$ <u>517,895,314</u>	\$ <u>492,898,610</u>

III) Notas al Estado de Variación en la Hacienda Pública

14. Se informa que del 01 de enero al 30 de junio 2017 no hubo modificaciones al patrimonio contribuido por tipo, naturaleza y monto.
15. El saldo al 30 de junio del 2017 de la Hacienda Pública/Patrimonio Generado se reporta en \$4,210,030,762, los cuales se integra por Hacienda Pública/Patrimonio Generado en Ejercicios Anteriores por \$1,842,099,882 más Hacienda Pública/Patrimonio Generado del Ejercicio por \$565,604,407 y adicionalmente las Rectificaciones de Resultados de Ejercicios Anteriores por \$1,802,326,473

El patrimonio del Municipio se constituye por los siguientes conceptos:

- I. Los ingresos que perciba en el desarrollo de su objeto y en el ejercicio de sus atribuciones.
- II. Los recursos que en su caso le otorgue la Federación para el cumplimiento de sus funciones con cargo al Presupuesto de Egresos de la Federación del ejercicio fiscal que corresponda.
- III. Los donativos de toda especie que pueda recibir legalmente.
- IV. En general, los demás bienes y los derechos que por cualquier título adquiera legalmente.

IV) NOTAS AL ESTADO DE FLUJOS DE EFECTIVO

Efectivo y equivalentes

16. El análisis de los saldos inicial y final que figuran en la última parte del Estado de Flujo de Efectivo en la cuenta de efectivo y equivalentes es como sigue:

El análisis de los saldos inicial y final que figuran en la última parte del Estado de Flujo de Efectivo en la cuenta de efectivo y equivalentes es como sigue:

CUENTA	ACTIVO	AL 30 JUN 2017	AL 31 DIC. 2016
	ACTIVO CIRCULANTE		
1110	EFFECTIVO Y EQUIVALENTES	\$846,710,271	\$530,262,005
1111	EFFECTIVO	\$362,722	\$218,300
1112	BANCOS/TESORERÍA	\$846,237,447	\$518,835,582
1113	BANCOS/DEPENDENCIAS Y OTROS	\$0	\$0.00
1114	INVERSIONES TEMPORALES (HASTA 3 MESES)	\$110,102	\$11,208,123
1115	FONDOS CON AFECCIÓN ESPECÍFICA	\$0	\$0
1116	DEPÓSITOS DE FONDOS DE TERCEROS EN GARANTÍA Y/O ADMINISTRACIÓN	\$0	\$0
1119	OTROS EFECTIVOS Y EQUIVALENTES	\$0	\$0

b) NOTAS DE MEMORIA (CUENTAS DE ORDEN)

Las cuentas de orden se utilizan para registrar movimientos de valores que no afecten o modifiquen el balance del ente contable, sin embargo, su incorporación en libros es necesaria con fines de recordatorio contable, de control y en general sobre los aspectos administrativos, o bien, para consignar sus derechos o responsabilidades contingentes que puedan, o no, presentarse en el futuro.

Cuentas de Orden Contables

17. Contables:

Por la naturaleza del Ente, a la fechas no ha sido necesaria la creación de cuentas de Orden Contables.

Cuentas de Orden Presupuestarias:

18. Presupuestarias:

Ley de Ingresos

Ley de Ingresos Estimada

Ley de Ingresos por Ejecutar

Modificaciones a la Ley de Ingresos Estimada

Ley de Ingresos Devengada

Ley de Ingresos Recaudada

Presupuesto de Egresos

Presupuesto de Egresos Aprobado

Presupuesto de Egresos por Ejercer

Modificaciones al Presupuesto de Egresos Aprobado

Presupuesto de Egresos Comprometido

Presupuesto de Egresos Devengado

Presupuesto de Egresos Ejercido

Presupuesto de Egresos Pagado

El presupuesto de ingresos para el ejercicio 2017 asciende a \$1,721,418,692 y fue autorizado por el H. Congreso del Estado de Nuevo León y publicado en el Periódico Oficial del Estado de Nuevo León el 30 de Diciembre de 2016.

En sesión ordinaria del 21 de Febrero de 2017, el R. Ayuntamiento aprobó la primera modificación al presupuesto de ingresos el cual asciende a \$2,002,384,604.

El R. Ayuntamiento aprobó el presupuesto de egresos para el ejercicio 2016, el cual asciende a \$1,646,800,212 y fue publicado en el Periódico Oficial del Estado de Nuevo León, el 30 de Diciembre de 2016.

El 1º de Marzo de 2017 se publicó en el Periódico Oficial del Estado de Nuevo León, la primera modificación al presupuesto de egresos, el cual asciende a \$2,155,438,092.

La operación y resultados de las Cuentas de Orden Presupuestales, se presenta a detalle en la elaboración de los Estados Financieros Presupuestales, por lo que en esta nota solo se incluyen los Nombres y Clasificaciones de las Cuentas creadas.

c) NOTAS DE GESTIÓN ADMINISTRATIVA

19. Introducción

Los Estados Financieros del Municipio de San Nicolás de los Garza, proveen de información financiera a los principales usuarios de la misma, al Congreso y a los ciudadanos.

El objetivo del presente documento es la revelación del contexto y de los aspectos económicos-financieros más relevantes que influyen en las decisiones del período, y que son considerados en la elaboración de los estados financieros para la mayor comprensión de los mismos y sus particularidades.

De esta manera, se informa y explica la respuesta del Municipio a las condiciones relacionadas con la información financiera de cada período de gestión; además, de exponer aquellas políticas que podrían afectar la toma de decisiones en períodos posteriores.

20. Panorama Económico y Financiero

El Gobierno Municipal de San Nicolás de los Garza, Nuevo León, opera mediante la recepción y generación de recursos que provienen tanto de fuentes propias, del Estado, de la Federación y de Fuentes de Financiamiento provenientes principalmente de la banca comercial y privada. Estos Ingresos son aprobados por el H. Congreso del Estado, a solicitud del mismo Municipio y en base a un proyecto que remite al mismo en el mes de noviembre. Posteriormente y una vez autorizado el Presupuesto de Ingresos, el Municipio aprueba su Presupuesto de Egresos para ese ejercicio fiscal orientado al cumplimiento de los objetivos plasmados en el plan Municipal de Desarrollo.

21. Autorización e Historia

La historia de los inicios de San Nicolás de los Garza, Nuevo León, está estrechamente ligada a los acontecimientos derivados de la fundación de Monterrey, ocurrida el 20 de septiembre de 1596.

A partir de 1925, las gestiones municipales eran de dos años, en 1943 se ampliaron a períodos de tres años, posteriormente, de 1970 a 1974 volvieron a ser de dos años y después de esta fecha y hasta la actualidad la administración dura un trienio.

22. Organización y Objeto Social

El Municipio de San Nicolás de los Garza es un Ente Público, que tiene origen en el Artículo 115 de la Constitución Política de los Estados Unidos Mexicanos y que para su funcionamiento es Regulado por la Ley de Gobierno Municipal del Estado de Nuevo León, emitida por el H. Congreso del Estado.

Los impuestos a que está obligado a retener el Municipio, están sujetos a revisión por parte de las autoridades fiscales federales correspondientes.

23. Bases de Preparación de los Estado Financieros

Los estados financieros adjuntos del Municipio se prepararon de conformidad con las siguientes disposiciones normativas que le son aplicables en su carácter de Ayuntamiento del Municipio:

- a) Las disposiciones vigentes de la Ley General de Contabilidad Gubernamental (LGCG).
- b) Las Normas de Información Financiera Gubernamental Generales (NIFGG) y las Normas Específicas de Información Financiera Gubernamental (NEIFG), emitidas por la Unidad de Contabilidad Gubernamental e informes sobre la Gestión Pública (UCG) de la Secretaria de Hacienda y Crédito Público.
- c) Normas Internacionales de Contabilidad para el Sector Publico.

El 31 de diciembre de 2008 fue publicada en el Diario Oficial de la Federación la Ley General de Contabilidad Gubernamental, que tiene como objeto establecer los criterios generales que regirán la Contabilidad Gubernamental y la emisión de información financiera de los entes públicos, con el fin de lograr su adecuada armonización, para facilitar a los entes públicos el registro y la fiscalización de los activos, pasivos, ingresos y gastos y, en general, contribuir a medir la eficacia, economía y eficiencia del gasto e ingreso públicos.

La LGCG es de observancia obligatoria para los poderes Ejecutivos, Legislativo y Judicial de la Federación, entidades federativas; los ayuntamientos de los municipios; los órganos político administrativos de las demarcaciones territoriales del Distrito Federal; las entidades de la administración pública paraestatal, ya sean federales, estatales o municipales y los órganos autónomos federales y estatales.

Los entes públicos deberán generar y presentar periódicamente, conforme con lo establecido en la Ley General de Contabilidad Gubernamental y las resoluciones del CONAC, los siguientes estados e información contable:

ANEXOS:

- Estado de Situación Financiera.
- Estado de Actividades.
- Estado de Variaciones en la Hacienda Pública / Patrimonio.
- Estado de Flujo de Efectivo.
- Estado de Cambios en la Situación Financiera.
- Estado Analítico de Activo.
- Estado Analítico de la Deuda y Otros Pasivos.
- Informe sobre Pasivos Contingentes (No aplicable).
- Notas a los Estados Financieros.
- Estado Analítico de Ingresos.
- Estado Analítico del Ejercicio del Presupuesto de Egresos por Clasificación por Objeto del Gasto (Capítulo y Concepto).
- Estado Analítico del Ejercicio del Presupuesto de Egresos por Clasificación Económica (Tipo de Gasto).
- Estado Analítico del Ejercicio del Presupuesto de Egresos por Clasificación Administrativa.
- Estado Analítico del Ejercicio del Presupuesto de Egresos por Clasificación Funcional (Finalidad y Función).

24. Políticas Contabilidad Significativas

Las políticas contables más representativas utilizadas por el Municipio, para la preparación de sus estados financieros, se resumen a continuación:

- a) Efectivo y equivalentes de efectivo.** Consisten principalmente en depósitos bancarios en cuentas de cheques e inversiones en valores a corto plazo, de gran liquidez, fácilmente convertibles en efectivo y sujetos a riesgos poco significativos de cambios en valor. El efectivo se presenta a valor nominal.
- b) Bienes inmuebles, infraestructura y bienes muebles.** Los bienes inmuebles, infraestructura y bienes muebles se expresan a su costo histórico. La depreciación se calcula por el método de la línea recta aplicando valores de los activos, las tasas de depreciación se indican en la Nota 26, sin embargo al 30 de junio de 2017, no se han realizado el registro de dicha depreciación.
- c) Impuestos.** El Municipio no es sujeto al pago del Impuesto Sobre la Renta (ISR), por lo tanto no se determina impuesto causado y/o diferido por ISR, como es requerido por la NIF D-4 "Impuestos a utilidad".

La Ley del Impuesto Sobre la Renta establece que estos Entes sólo tendrán la obligación de retener y enterar el impuesto cuando hagan pagos a terceros, así como de exigir documentación que reúna requisitos fiscales, en los términos de esa Ley.

- d) **Beneficios a los empleados.** Los beneficios como sueldos, tiempo extra, vacaciones, días festivos y permisos de ausencia con goce de sueldo entre otros, se reconocen en los resultados conforme se devengan y sus pasivos se expresan a valor nominal.

Al 30 de junio del 2017 no se tiene creada ninguna provisión por concepto de pensiones y jubilaciones, por lo que dicha obligación laboral se cargará a gastos cuando se tenga la obligación de pagarla y se encuentra contemplada en el presupuesto de egresos.

- e) **Ahorro neto del ejercicio.** El ahorro neto del ejercicio representa el resultado de la actuación total del Municipio durante el período que se presenta.
- f) **Uso de estimaciones.** La preparación de los estados Financieros de conformidad con las disposiciones emitidas por la UCE, requiere del uso de estimaciones en la valuación de algunos de sus renglones, los resultados que finalmente se obtengan pueden diferir de dichas estimaciones.
- g) **Diferencias cambiarias.** El Municipio no cuenta con Activos ni Pasivos en moneda extranjera.
- h) **Cambios en políticas contables y corrección de errores.** El principal cambio en la política contable, es el reconocimiento de los gastos de acuerdo a los momentos contables descritos en la normatividad correspondiente, el cual tiene un efecto significativo en el presupuesto de egresos de 2017, ya que antes se consideraban los gastos en base a flujo de efectivo.

25. Posición en Moneda Extranjera y Protección por Riesgo Cambiario

El municipio no tiene activos o pasivos en moneda extranjera.

26. Reporte Analítico del Activo

De conformidad con las Principales Reglas de Registro y Valoración del Patrimonio (Elementos Generales) publicadas en el Diario Oficial de la Federación (DOF) el 08 de Agosto de 2013 y con las Reglas Específicas del Registro y Valoración del Patrimonio publicadas en el DOF el 22 de diciembre de 2014, la estimación de la vida útil de un bien será una cuestión de criterio basada en la experiencia que el ente público tenga con activos similares o de la aplicación.

En base a lo anterior, los parámetros de vida útil o porcentajes de depreciación, deterioro o amortización utilizados en los diferentes tipos de activos son los siguientes:

CONCEPTO	Años de vida útil	% de depreciación anual
Muebles de Oficina y Estantería	10	10
Muebles. Excepto de Oficina y Estantería	10	10
Equipo de Cómputo y de Tecnologías de la Información	3	33.3
Equipos y Aparatos Audiovisuales	3	33.3
Cámaras Fotográficas y de Video	3	33.3
Automóviles y Equipo Terrestre	5	20
Sistemas de Aire Acondicionado, Calefacción y de Refrigeración Industrial y Comercial	10	10
Equipo de Comunicación y Telecomunicación	10	10
Equipo de Generación Eléctrica, Aparatos y Accesorios Eléctricos	10	10
Herramientas y Máquinas-Herramienta	10	10
Equipo de Laboratorio	5	20
Otros Equipos	10	10

Al 30 de junio de 2017, no se ha llevado a cabo el registro de la depreciación correspondiente.

27. Reporte de la Recaudación

En las Notas de Desglose, se localiza un apartado de los ingresos recaudados.

28. Información sobre la Deuda y el Reporte Analítico de la Deuda

En las Notas de Desglose, se localiza un apartado del saldo de la cuenta de la deuda pública a largo plazo.

29. Proceso de Mejora

Como ente público obligado el Municipio fortalece el cumplimiento de la normatividad vigente mediante el seguimiento de la misma y así mismo brindar la capacitación de los servidores públicos.

La administración del Municipio ha establecido mecanismos que le permiten asegurarse, en forma razonable, del cumplimiento de las disposiciones normativas que al respecto se indican en la Ley de Adquisiciones, Enajenaciones, Arrendamientos y Prestación de Servicios para la Administración Pública del Estado de Nuevo León, la Ley de Obras Públicas para el Estado y Municipios de Nuevo León, el Reglamento de Adquisiciones, Arrendamientos y Contratación de Servicios para el Municipio de San Nicolás de los Garza, N.L.

30. Eventos Posteriores al Cierre

No existen eventos posteriores al cierre del periodo que se informa, que afecten económicamente y que no se conocían a la fecha de cierre.

31. Partes Relacionadas

No existen partes relacionadas que pudieran ejercer influencia significativa sobre la toma de decisiones financieras y operativas.


32. Responsabilidad sobre la presentación razonable de la información contable

La Información Contable está firmada en cada página de la misma e incluye al final la siguiente leyenda: "Bajo protesta de decir verdad declaramos que los Estados Financieros y sus notas, son razonablemente correctos y son responsabilidad del emisor".


Estas notas son parte integrante a los Estados Financieros del Municipio de San Nicolás de los Garza, Nuevo León por el periodo del 1 de enero al 30 de junio de 2017 y 2016.



Lic. Víctor Oswaldo Fuentes Solís
Presidente Municipal



Lic. Alfredo Sergio Cuadra Tinajero
Síndico Primero del R. Ayuntamiento



Lic. Rolando Oliverio Rodríguez Hernández
Secretario de Finanzas y Tesorero Municipal

Municipio de San Nicolás de los Garza, Nuevo León

Estados financieros y Opinión del auditor independiente

Al 30 de Septiembre de 2017 y 2016

Municipio de San Nicolás de los Garza, Nuevo León

Índice

	Páginas
Opinión del auditor independiente	1
Estados de situación financiera	4
Estados de actividades	5
Estados de variaciones en la hacienda pública	6
Estados de cambios en la situación financiera	7
Estado de Flujos de efectivo	8
Estado analítico de la deuda y otros pasivos	9
Estado analítico del activo	10
Notas a los estados financieros	11

Opinión del Auditor Independiente

Al R. Ayuntamiento del Municipio de San Nicolás de los Garza, Nuevo León

Opinión

Hemos auditado los estados financieros del Municipio de San Nicolás de los Garza, Nuevo León (la entidad), que comprenden los estados de situación financiera al 30 de Septiembre de 2017 y 2016, y los estados de actividades, los estados de variaciones en el patrimonio, los estados de flujos de efectivo y los estados de cambios en la situación financiera, los estados analíticos del activo y los estados analíticos de la deuda y otros pasivos correspondiente al periodo del 1º de Enero al 30 de Septiembre del 2017 y 2016, así como las notas explicativas a los estados financieros que incluyen un resumen de las políticas contables significativas.

En nuestra opinión, excepto por los efectos de las cuestiones descritas en la sección de fundamento de la opinión con salvedades de nuestro informe los estados financieros adjuntos, que se describen en el párrafo anterior, están preparados, en todos los aspectos materiales, de conformidad con las disposiciones en materia de información financiera que se indican en la Nota 23 a los estados financieros que se acompañan y que están establecidas en la Ley General de Contabilidad Gubernamental.

Fundamento de la opinión con salvedades

El Municipio está en proceso de conciliar, regularizar e incorporar en sus registros contables los bienes muebles e inmuebles y terrenos bajo su custodia, que deberán quedar reconocidos como mínimo a su valor original y catastral, conforme al acuerdo aprobado por el Consejo Nacional de Armonización Contable (CONAC).

Existen construcciones en proceso por \$1,547,902,872, cuya fecha de terminación no pudo ser precisada y algunas de estas obras ya se encuentran operando y no han sido capitalizadas.

Hemos llevado a cabo nuestras auditorías de conformidad con las Normas Internacionales de Auditoría. Nuestras responsabilidades, de acuerdo con estas normas, se describen con más detalle en la sección "Responsabilidades del auditor para la auditoría de los estados financieros" de nuestro informe. Somos independientes de la entidad de conformidad con el Código de Ética Profesional del Instituto Mexicano de Contadores Públicos, A. C., junto con los requerimientos de ética que son aplicables a nuestras auditorías de los estados financieros en México, y hemos cumplido con las demás responsabilidades de ética de conformidad con esos requerimientos y con el Código de Ética Profesional. Consideramos que la evidencia de auditoría que hemos obtenido proporciona una base suficiente y adecuada para nuestra opinión.

Párrafo de énfasis base de preparación contable y utilización de este informe

Llamamos la atención sobre la Nota 23 a los estados financieros adjuntos en la que se describen las bases contables utilizadas para la preparación de los mismos. Dichos estados financieros fueron preparados para cumplir con los requerimientos normativos gubernamentales a que está sujeta la entidad y para ser integrados en el Reporte de la Cuenta de Pública; consecuentemente, éstos pueden no ser apropiados para otra finalidad. Nuestra opinión no se modifica por esta cuestión.

Responsabilidades de la administración y de los encargados del gobierno de la entidad sobre los estados financieros

La administración es responsable de la preparación de los estados financieros adjuntos de conformidad con las disposiciones en materia de información financiera establecidas en la Ley General de Contabilidad Gubernamental que se describen en la Nota 23 a dichos estados financieros, y del control interno que la administración consideró necesario para permitir la preparación de estados financieros libres de incorrección material debida a fraude o error.

En la preparación de los estados financieros, la administración es responsable de la valoración de la capacidad de la entidad para continuar operando como una entidad en funcionamiento, revelando, en su caso, las cuestiones relativas a la entidad en funcionamiento y utilizando las bases contables aplicables a una entidad en funcionamiento, a menos que la administración tenga la intención de liquidar la entidad o cesar sus operaciones, o bien no exista una alternativa realista.

Los encargados del gobierno de la entidad son responsables de la supervisión del proceso de información financiera de la entidad.

Responsabilidades del auditor sobre la auditoría de los estados financieros

Nuestros objetivos son obtener una seguridad razonable sobre de que los estados financieros, en su conjunto, se encuentran libres de incorrección material, debido a fraude o error, y emitir un informe de auditoría que contiene nuestra opinión. Seguridad razonable es un alto nivel de seguridad, pero no es una garantía, de que una auditoría realizada de conformidad con las Normas Internacionales de Auditoría siempre detecte una incorrección material cuando existe. Las incorrecciones pueden deberse a fraude o error y son consideradas materiales si individualmente, o en su conjunto, puede preverse razonablemente que influyan en las decisiones económicas que los usuarios hacen basándose en los estados financieros.

Como parte de una auditoría de conformidad con las Normas Internacionales de Auditoría, aplicamos nuestro juicio profesional y mantenemos una actitud de escepticismo profesional durante toda la auditoría. También:

- Identificamos y evaluamos los riesgos de incorrección material en los estados financieros, debida a fraude o error, diseñamos y aplicamos los procedimientos de auditoría para responder a esos riesgos y obtener evidencia de auditoría suficiente y apropiada para obtener una base para nuestra opinión. El riesgo de no detectar una incorrección material debida a fraude es mayor que en el caso de una incorrección material, ya que el fraude puede implicar colusión, falsificación, manifestaciones intencionalmente erróneas, omisiones intencionales o la anulación del control interno.

- Obtenemos conocimiento del control interno importante para la auditoría con el fin de diseñar los procedimientos de auditoría que consideramos adecuados en las circunstancias, y no con la finalidad de expresar una opinión sobre la eficacia del control interno de la entidad.

- Evaluamos lo apropiado de las políticas contables utilizadas y la razonabilidad de las estimaciones contables, así como las revelaciones hechas por la administración de la entidad.

- Concluimos sobre lo apropiado del uso de la administración de las bases contables aplicables a una entidad en funcionamiento y, con base en la evidencia de auditoría obtenida, concluimos sobre si existe o no una incertidumbre importante relacionada con eventos o con condiciones que pueden originar dudas significativas sobre la capacidad de la entidad para continuar como entidad en funcionamiento. Si concluimos que existe una incertidumbre importante, se nos requiere que llamemos la atención en nuestro informe de auditoría sobre la correspondiente información revelada en los estados financieros o, si dicha revelación es insuficiente, que expresemos una opinión modificada. Nuestras conclusiones se basan en la evidencia de auditoría obtenida hasta la fecha de nuestro informe. Sin embargo, hechos o condiciones futuros pueden ser causa de que la entidad deje de ser una entidad en funcionamiento.

Nos comunicamos con los responsables del gobierno de la entidad en relación, entre otras cuestiones, con el alcance planeado y el momento de realización de la auditoría y los hallazgos importantes de la auditoría, así como cualquier deficiencia significativa en el control interno que identificamos durante nuestra auditoría.

C.P. Nicolás González Villarreal
Monterrey, Nuevo León
27 de Octubre de 2017.

Municipio de San Nicolás de los Garza, Nuevo León
Estado de Situación Financiera
Al 30 de septiembre de 2017 y 2016
(Pesos)

CONCEPTO	2017	2016	CONCEPTO	2017	2016
ACTIVO			PASIVO		
Activo Circulante			Activo Circulante		
Efectivo y Equivalentes	892,000,951	592,271,269	Cuentas por Pagar a Corto Plazo	391,962,148	568,630,307
Derechos a Recibir Efectivo o Equivalentes	7,569,562	51,464,969	Documentos por Pagar a Corto Plazo	0	0
Derechos a Recibir Bienes o Servicios	0	0	Porción a Corto Plazo de la Deuda Pública a Largo Plazo	0	0
Inventarios	0	0	Títulos y Valores a Corto Plazo	0	0
Amortaciones	0	0	Pasivos Diferidos a Corto Plazo	0	0
Estimación por Pérdida o Deterioro de Activos Circulantes	0	0	Fondos y Bienes de Terceros en Garantía y/o Administración a Corto Plazo	0	0
Otros Activos Circulantes	0	0	Provisiones a Corto Plazo	0	0
Total de Activos Circulantes	902,600,503	644,736,239	Total de Pasivos Circulantes	391,962,148	568,630,307
Activo No Circulante			Activo No Circulante		
Inversiones Financieras a Largo Plazo	0	0	Cuentas por Pagar a Largo Plazo	0	0
Derechos a Recibir Efectivo o Equivalentes a Largo Plazo	0	0	Documentos por Pagar a Largo Plazo	0	883,391,000
Bienes Inmuebles, Infraestructura y Construcciones en Proceso	4,576,074,492	4,074,114,889	Deuda Pública a Largo Plazo	881,291,068	0
Bienes Muebles	138,905,593	115,377,503	Pasivos Diferidos a Largo Plazo	0	0
Activos Intangibles	4,546,122	3,941,965	Fondos y Bienes de Terceros en Garantía y/o en Administración a Largo Plazo	0	0
Depreciación, Deterioro y Amortización Acumulada de Bienes	0	0	Provisiones a Largo Plazo	0	883,391,000
Activos Diferidos	0	0	Total de Pasivos No Circulantes	881,291,068	883,391,000
Estimación por Pérdida o Deterioro de Activos no Circulantes	0	0	Total del Pasivo	1,273,243,316	1,452,021,307
Otros Activos no Circulantes	0	0			
Total de Activos No Circulantes	4,720,822,206	4,193,434,357	HACIENDA PÚBLICA PATRIMONIO	258,528	258,528
Total del Activo	5,623,422,709	4,840,170,516	Hacienda Pública/Patrimonio Contribuido	258,528	258,528
			Aportaciones	0	0
			Donaciones de Capital	0	0
			Actualización de la Hacienda Pública / Patrimonio	0	0
			Hacienda Pública/Patrimonio Generado	4,349,326,965	3,387,890,780
			Resultados del Ejercicio (Ahorro / Déficit)	705,485,536	578,240,544
			Resultados de Ejercicios Anteriores	1,842,099,882	1,308,235,065
			Revalúos	0	0
			Reservas	1,802,341,547	1,801,415,172
			Rectificaciones de Resultados de Ejercicios Anteriores	0	0
			Exceso e Insuficiencia en la Actualización de la Hacienda Pública/Patrimonio	0	0
			Resultado por Posición Monetaria	0	0
			Resultado por Tenencia de Activos no Monetarios	0	0
			Total Hacienda Pública/ Patrimonio	4,350,165,493	3,388,149,388
			Total del Pasivo y Hacienda Pública / Patrimonio	5,623,422,709	4,840,170,516

Bajo protesta de decir verdad declaramos que los Estados Financieros y sus Notas son razonablemente correctos y responsables del emisor

LIC. VICTOR OSWALDO FUENTES SOLIS
PRESIDENTE MUNICIPAL

LIC. ALFREDO SERGIO CUADRA TINAJERO
SINDICO PRIMERO

LIC. ROLANDO OLIVERIO RODRIGUEZ HERNANDEZ
SECRETARIO DE FINANZAS Y TESORERO MUNICIPAL

Municipio de San Nicolás de los Garza, Nuevo León
Estado de Actividades
Del 1 de enero al 30 de septiembre de 2017 y 2016
(Pesos)

Concepto	2017	2016
INGRESOS Y OTROS BENEFICIOS	497,650,311	479,732,016
Ingresos de la Gestión	336,960,690	306,965,577
Impuestos	9,855,672	8,693,899
Cuentas y Aportaciones de Seguridad Social	0	0
Contribuciones de Mejoras	39,065,076	41,093,043
Derechos	37,096,058	36,806,372
Productos de Tipo Comerte	74,272,873	66,373,127
Aprovechamientos de Tipo Comerte	0	0
Ingresos por Venta de Bienes y Servicios	0	0
Ingresos no Comprendidos en las Fracciones de la Ley de Ingresos Causados en Ejercicios Fiscales Anteriores Pendientes de Liquidación o Pago	0	0
Participaciones, Aportaciones, Transferencias, Asignaciones, Subsidios y Otras Ayudas	1,012,620,807	871,095,375
Participaciones y Aportaciones	910,266,571	713,675,935
Transferencia, Asignaciones, Subsidios y Otras Ayudas	102,233,736	157,419,440
Otros ingresos y Beneficios	0	0
Ingresos Financieros	0	0
Incremento por Variación de Inventarios	0	0
Disminución del Exceso de Estimaciones por Pérdida o Deterioro u Obsolescencia	0	0
Disminución del Exceso de Provisiones	0	0
Otros Ingresos y Beneficios Varios	0	0
Total de Ingresos y Otros Beneficios	1,510,270,918	1,350,827,393
GASTOS Y OTRAS PÉRDIDAS	669,683,531	700,451,582
Gastos de Funcionamiento	332,408,065	378,432,174
Servicios Personales	98,484,199	70,358,012
Materiales y Suministros	248,790,768	251,582,376
Servicios Generales	0	0
Transferencia, Asignaciones, Subsidios y Otras Ayudas	105,645,925	26,129,970
Transferencias Internas y Asignaciones al Sector Público	0	0
Transferencias al Resto del Sector Público	1,425,000	4,188,425
Subsidios y Subvenciones	0	0
Ayudas Sociales	24,000,443	21,941,545
Pensiones y Jubilaciones	80,220,462	0
Transferencias a Fideicomisos, Mandatos y Contratos Análogos	0	0
Transferencias a la Seguridad Social	0	0
Donativos	0	0
Transferencias al Exterior	0	0
Participaciones y Aportaciones	0	0
Participaciones	0	0
Aportaciones	0	0
Convenios	0	0
Intereses, Comisiones y Otros Gastos de la Deuda Pública	24,283,548	40,465,063
Intereses de la Deuda Pública	24,283,548	40,465,063
Comisiones de la Deuda Pública	0	0
Gastos de la Deuda Pública	0	0
Costo por Coberturas	0	0
Apoyos Financieros	0	0
Otros Gastos y Pérdidas Extraordinarias	5,272,377	5,540,254
Estimaciones, Depreciaciones, Deterioros, Obsolescencia y Amortizaciones	0	0
Provisiones	0	0
Disminución de Inventarios	0	0
Aumento por Insuficiencia de Estimaciones por Pérdida o Deterioro u Obsolescencia	0	0
Aumento por Insuficiencia de Provisiones	0	0
Otros Gastos	5,272,377	5,540,254
Inversión Pública	0	0
Inversión Pública no Capitalizable	0	0
Total de Gastos y Otras Pérdidas	664,885,381	772,686,849
Resultados del Ejercicio (Ahorro/Desahorro)	705,485,536	678,240,544

Bajo protesta de decir verdad declaramos que los Estados Financieros y sus Notas son razonablemente correctos y responsabilidad del emisor.

LIC. VÍCTOR OSWALDO FUENTES SOLÍS
PRESIDENTE MUNICIPAL

LIC. ALFREDO SERGIO CUADRATINAJERO
SINDICO PRIMERO

LIC. ROLANDO OSWALDO RODRIGUEZ HIRNANDEZ
SECRETARIO DE FINANZAS Y TESORERO MUNICIPAL

Municipio de San Nicolás de los Garza, Nuevo León
 Estado de Variación en la Hacienda Pública
 Del 1 de enero al 30 de septiembre de 2017
 (pesos)

	Hacienda Pública/Patrimonio Contributivo	Hacienda Pública/Patrimonio Operativo del Ejercicio Anterior	Hacienda Pública/Patrimonio Generado del Ejercicio	Ajustes por Cambios de Valor	TOTAL
Clasificación de Resultados de Ejercicios Anteriores		1,801,415,172	926,375	0	1,802,341,547
Patrimonio Neto Inicial Ajustado del Ejercicio 2016	258,528				258,528
variaciones	258,528				258,528
aciones de Capital	0				0
ualización de la Hacienda Pública/Patrimonio	0				0
aciones de la Hacienda Pública/Patrimonio Neto del Ejercicio 2016		961,617,327	880,482,555	0	1,842,099,882
sultados del Ejercicio (Ahorro/Desahorro)		961,617,327	880,482,555	0	880,482,555
sultados de Ejercicios Anteriores		0			0
valúos		0			0
servas		0			0
cienda Pública/Patrimonio Neto Final del Ejercicio 2016	258,528	2,763,032,499	880,482,555	0	3,643,773,582
mbios en la Hacienda Pública/Patrimonio Neto del Ejercicio 2017					
ortaciones	0				0
aciones de Capital	0				0
ualización de la Hacienda Pública/Patrimonio	0				0
aciones de la Hacienda Pública/Patrimonio Neto del Ejercicio 2017		880,482,555	705,485,536	0	1,585,968,091
sultados del Ejercicio (Ahorro/Desahorro)		880,482,555	705,485,536	0	705,485,536
sultados de Ejercicios Anteriores		0			0
valúos		0			0
servas		0			0
aldo Neto en la Hacienda Pública / Patrimonio 2017	258,528	3,643,515,054	706,411,911	0	4,350,185,493

El suscrito, en nombre del Municipio de San Nicolás de los Garza, Nuevo León, declara que los Estados Financieros y sus Notas son razonablemente correctos y responsables del emisor.


 LIC ALFREDO SERGIO CUADRA TÍÑAJERO
 SINDICO PRIMERO


 LIC. ROLANDO OLIVIERO RODRIGUEZ HERNANDEZ
 SECRETARIO DE FINANZAS Y TESORERO MUNICIPAL

LIC OSWALDO FUENTES SOLIS
 PRESIDENTE MUNICIPAL

Municipio de San Nicolás de los Garza, Nuevo León
 Estado de Cambios en la Situación Financiera
 Del 1 de enero al 30 de septiembre de 2017
 (Pesos)

Concepto	Origen	Aplicación
ACTIVO	43,865,437	827,123,531
Activo Circulante	43,865,437	299,729,681
Efectivo y Equivalentes	0	299,729,681
Derechos a Recibir Efectivo o Equivalentes	43,865,437	0
Derechos a Recibir Bienes o Servicios	0	0
Inventarios	0	0
Almacenes	0	0
Estimación por Pérdida o Deterioro de Activos Circulantes	0	0
Otros Activos Circulantes	0	0
Activo No Circulante	0	527,393,849
Inversiones Financieras a Largo Plazo	0	0
Derechos a Recibir Efectivo o Equivalentes a Largo Plazo	0	0
Bienes Inmuebles, Infraestructura y Construcciones en Proceso	0	502,659,603
Bienes Muebles	0	23,528,090
Activos Intangibles	0	1,006,156
Depreciación, Deterioro y Amortización Acumulada de Bienes	0	0
Activos Diferidos	0	0
Estimación por Pérdida o Deterioro de Activos no Circulantes	0	0
Otros Activos no Circulantes	0	0
PASIVO	0	178,778,091
Pasivo Circulante	0	176,668,159
Cuentas por Pagar a Corto Plazo	0	176,668,159
Documentos por Pagar a Corto Plazo	0	0
Porción a Corto Plazo de la Deuda Pública a Largo Plazo	0	0
Títulos y Valores a Corto Plazo	0	0
Pasivos Diferidos a Corto Plazo	0	0
Fondos y Bienes de Terceros en Garantía y/o Administración a Corto Plazo	0	0
Provisiones a Corto Plazo	0	0
Otros Pasivos a Corto Plazo	0	0
Pasivo No Circulante	0	2,109,932
Cuentas por Pagar a Largo Plazo	0	0
Documentos por Pagar a Largo Plazo	0	0
Deuda Pública a Largo Plazo	0	2,109,932
Pasivos Diferidos a Largo Plazo	0	0
Fondos y Bienes de Terceros en Garantía y/o en Administración a Largo Plazo	0	0
Provisiones a Largo Plazo	0	0
HACIENDA PÚBLICA/ PATRIMONIO	962,036,185	0
Hacienda Pública/Patrimonio Contribuido	0	0
Aportaciones	0	0
Donaciones de Capital	0	0
Actualización de la Hacienda Pública / Patrimonio	0	0
Hacienda Pública/Patrimonio Generado	962,036,185	0
Resultados del Ejercicio (Ahorro / Desahorro)	127,244,993	0
Resultados de Ejercicios Anteriores	833,864,817	0
Resvalos	0	0
Reservas	0	0
Rectificaciones de Resultados de Ejercicios Anteriores	926,375	0
Exceso o Insuficiencia en la Actualización de la Hacienda Pública/Patrimonio	0	0
Resultado por Posición Monetaria	0	0
Resultado por Tenencia de Activos no Monetarios	0	0

Bajo protesta de decir verdad declaramos que los Estados Financieros y sus Notas son razonablemente correctos y responsabilidad del emisor.

LIC. VICTOR OSVALDO FUENTES SOLIS
 PRESIDENTE MUNICIPAL

LIC. ALFREDO SERGIO CUADRA TINAJERO
 SINDICO PRIMERO

LIC. ROLANDO OLIVERO RODRIGUEZ HERNANDEZ
 SECRETARIO DE FINANZAS Y TESORERO MUNICIPAL

Municipio de San Nicolás de los Garza, Nuevo León
Estado de Flujos de Efectivo
Del 1 de enero al 30 de septiembre de 2017 y 2016
(Pesos)

Concepto	2017	2016
Flujos de Efectivo de las Actividades de Operación:	1,510,370,918	1,360,827,393
Origen	336,960,650	306,985,577
Impuestos	9,655,672	8,693,899
Cuentas y Aportaciones de Seguridad Social	0	0
Contribuciones de mejoras	39,665,076	41,093,043
Derechos	37,096,039	36,608,372
Productos de Tipo Comente	74,272,873	86,373,127
Aprovechamientos de Tipo Comente	0	0
Ingresos por Venta de Bienes y Servicios	0	0
Ingresos no Comprendidos en las Fracciones de la Ley de Ingresos Causados en Ejercicios Fiscales Anteriores Pendientes de Liquidación o Pago	910,286,871	713,675,935
Participaciones y Aportaciones	102,233,736	157,419,440
Transferencias, Asignaciones y Subsidios y Otras Ayudas	0	0
Otros Orígenes de Operación	0	0
	804,885,381	772,586,849
Aplicación	332,408,565	378,433,174
Servicios Personales	88,484,199	70,356,012
Materiales y Suministros	248,790,769	251,662,376
Servicios Generales	0	0
Transferencias Internas y Asignaciones al Sector Público	1,425,000	4,188,425
Transferencias al resto del Sector Público	0	0
Subsidios y Subvenciones	24,000,443	21,941,545
Ayudas Sociales	80,220,482	0
Pensiones y Jubilaciones	0	0
Transferencias a Fideicomisos, Mandatos y Contratos Análogos	0	0
Transferencias a la Seguridad Social	0	0
Donativos	0	0
Transferencias al Exterior	0	0
Participaciones	0	0
Aportaciones	0	0
Convenios	29,555,925	46,005,317
Otras Aplicaciones de Operación	0	0
Flujos Netos de Efectivo por Actividades de Operación	705,486,536	578,240,544
Flujos de Efectivo de las Actividades de Inversión	0	0
Origen	0	0
Bienes Inmuebles, Infraestructura y Construcciones en Proceso	0	0
Bienes Muebles	0	0
Otros Orígenes de Inversión	0	0
	254,591,004	222,049,471
Aplicación	246,354,388	191,269,956
Bienes Inmuebles, Infraestructura y Construcciones en Proceso	7,578,565	30,160,726
Bienes Muebles	658,050	618,789
Otras Aplicaciones de Inversión	0	0
Flujos Netos de Efectivo por Actividades de Inversión	-254,591,004	-222,049,471
Flujo de Efectivo de las Actividades de Financiamiento	4,209,337	0
Origen	0	0
Endeudamiento Neto	0	0
Interno	0	0
Externo	4,209,337	0
Otros Orígenes de Financiamiento	0	0
	90,364,927	150,917,004
Aplicación	2,292,112	29,723,874
Servicios de la Deuda	2,292,112	29,723,874
Interno	0	0
Externo	88,072,815	121,193,130
Otras Aplicaciones de Financiamiento	0	0
Flujos netos de Efectivo por Actividades de Financiamiento	-86,155,590	-150,917,004
Incremento/Disminución Neta en el Efectivo y Equivalentes al Efectivo	364,738,943	205,274,069
Efectivo y Equivalentes al Efectivo al inicio del Ejercicio	630,262,005	389,997,000
Efectivo y Equivalentes al Efectivo al final del Ejercicio	895,000,951	595,271,069

Bajo protesta de decir verdad declaramos que los Estados Financieros y sus Notas son razonablemente correctos y responsabilidad del emisor

LIC. VICTOR OSWALDO FUENTES SOLIS
PRESIDENTE MUNICIPAL

LIC. ALFREDO SERGIO CUADRATAJERO
SINDICO PRIMERO

LIC. ROLANDO OLIVERIO RODRIGUEZ HERNANDEZ
SECRETARIO DE FINANZAS Y TESORERO MUNICIPAL

Municipio de San Nicolás de los Garza, Nuevo León
 Estado Analítico de la Deuda y Otros Pasivos
 Del 1 de enero al 30 de septiembre de 2017
 (Pesos)

Deposición de las Deudas		Moneda de Contratación	Institución o País Acreedor	Saldo Inicial del Periodo	Saldo Final del Periodo
DEUDA PÚBLICA					
Deuda Interna	Corto Plazo			0	0
	Instituciones de Crédito			0	0
	Títulos y Valores			0	0
	Arrendamientos Financieros			0	0
Deuda Externa				0	0
	Organismos Financieros Internacionales			0	0
	Deuda Bilateral			0	0
	Títulos y Valores			0	0
	Arrendamientos Financieros			0	0
	Subtotal a Corto Plazo			0	0
	Largo Plazo			883,573,180	881,281,068
Deuda Interna	Instituciones de Crédito	Nacional	Banca Afirme S.A, Banco del Bajío	883,573,180	881,281,068
	Títulos y Valores			0	0
	Arrendamientos Financieros			0	0
Deuda Externa				0	0
	Organismos Financieros Internacionales			0	0
	Deuda Bilateral			0	0
	Títulos y Valores			0	0
	Arrendamientos Financieros			0	0
	Subtotal a Largo Plazo			883,573,180	881,281,068
Otros Pasivos				480,034,963	391,962,148
	Total de Deuda y Otros Pasivos			1,363,608,143	1,273,243,216

Bajo protesta de decir verdad declaramos que los Estados Financieros y sus Notas son razonablemente correctos y responsabilidad del emisor

LIC. VICTOR OSWALDO FUENTES SOLIS
 PRESIDENTE MUNICIPAL

LIC. ALFREDO SERGIO CUADRA TINAJERO
 SINDICO PRIMERO

LIC. ROLANDO OLIVERIO RODRIGUEZ HERNANDEZ
 SECRETARIO DE FINANZAS Y TESORERO MUNICIPAL

Municipio de San Nicolás de los Garza, Nuevo León
 Estado Analítico del Activo
 Del 1 de enero al 30 de septiembre de 2017
 (Pesos)

Concepto	Saldo Inicial 1	Cargos del Período 2	Abonos del Período 3	Saldo Final 4 = (1+2-3)	Variación del Período (4-1)
ACTIVO					
Activo Circulante	541,144,519	4,466,643,390	4,105,187,406	902,600,503	361,455,984
Efectivo y Equivalentes	530,262,005	4,457,101,522	4,092,362,576	895,000,951	364,738,946
Derechos a Recibir Efectivo o Equivalentes	10,882,514	5,921,989	9,204,951	7,599,552	-3,282,962
Derechos a Recibir Bienes o Servicios	0	0	0	0	0
Inventarios	0	0	0	0	0
Almacenes	0	3,619,879	3,619,879	0	0
Estimación por Pérdida o Deterioro de Activos Circulantes	0	0	0	0	0
Otros Activos Circulantes	0	0	0	0	0
Activo No Circulante	4,466,237,203	259,259,895	4,668,892	4,720,828,207	254,591,004
Inversiones Financieras a Largo Plazo	0	0	0	0	0
Derechos a Recibir Efectivo o Equivalentes a Largo Plazo	0	0	0	0	0
Bienes Inmuebles, Infraestructura y Construcciones en Proceso	4,330,620,104	251,023,280	4,668,892	4,576,974,492	246,354,388
Bienes Muebles	131,327,027	7,576,565	0	138,905,592	7,578,565
Activos Intangibles	4,290,072	658,050	0	4,948,122	658,050
Depreciación, Deterioro y Amortización Acumulada de Bienes	0	0	0	0	0
Activos Diferidos	0	0	0	0	0
Estimación por Pérdida o Deterioro de Activos no Circulantes	0	0	0	0	0
Otros Activos no Circulantes	0	0	0	0	0
TOTAL DEL ACTIVO	5,007,381,722	4,725,903,285	4,109,856,298	5,623,428,709	616,046,987

Bajo protesta de decir verdad declaramos que los Estados Financieros y sus Notas son razonablemente correctos y responsabilidad del emisor

LIC. VICTOR OSWALDO FUENTES SOLIS
 PRESIDENTE MUNICIPAL

LIC. ALFREDO SERGIO CUADRA TINAJERO
 SINDICO PRIMERO

LIC. ROLANDO OLIVERIO RODRIGUEZ HERNANDEZ
 SECRETARIO DE FINANZAS Y TESORERO MUNICIPAL

MUNICIPIO DE SAN NICOLAS DE LOS GARZA, NUEVO LEÓN
NOTAS DE LOS ESTADOS FINANCIEROS AL 30 DE SEPTIEMBRE DE 2017 y 2016
(CIFRAS EN PESOS)

a) NOTAS DE DESGLOSE

I) NOTAS AL ESTADO DE SITUACIÓN FINANCIERA

Activo

Efectivo y Equivalentes

1. Al 30 de Septiembre del 2017 y 2016, este rubro se integra como sigue:

	<u>2017</u>	<u>2016</u>
Efectivo	\$ 378,641	\$ 463,400
Bancos/Tesorería	894,511,563	549,131,990
Inversiones Temporales	110,747	45,675,879
	<u>\$ 895,000,951</u>	<u>\$ 595,271,269</u>

Derechos a recibir Efectivo y Equivalentes y Bienes o Servicios a Recibir

2. Al 30 de Septiembre de 2017 y 2016, este rubro se integra como sigue:

	<u>2017</u>	<u>2016</u>
Deudores Diversos y Ctas por Cobrar A Corto Plazo	\$ <u>7,599,552</u>	\$ <u>51,464,989</u>

Bienes Disponibles para su Transformación o Consumo (inventarios)

3. El Municipio no presenta saldos en el rubro correspondiente.

Inversiones Financieras

4. El Municipio no presenta saldos en el rubro correspondiente.

Bienes Muebles, Inmuebles e Intangibles

Al 30 de Septiembre de 2017 y 2016, este rubro se integra como sigue:

5. Bienes Inmuebles, Infraestructura y Construcciones en Proceso

	2017	2016
Terrenos	\$ 2,710,940,614	\$ 2,705,440,614
Edificios	81,230,673	81,230,673
Construcciones en Proceso en Bienes de Dominio Público	1,547,902,872	1,182,367,738
Construcciones en Proceso de Bienes Propios	236,900,333	99,575,864
	<u>\$ 4,576,974,492</u>	<u>\$ 4,074,114,889</u>
Bienes Muebles		
Mobiliario y Equipo de Administración	\$ 5,421,839	\$ 3,513,479
Mobiliario y Equipo Educativo y Recreativo	2,916,615	2,081,952
Equipos e Instrumental Médico y de Laboratorio	81,608	81,608
Vehículos y Equipo Terrestre	112,766,281	98,918,427
Equipo de Defensa y Seguridad	550,000	550,000
Maquinaria, Otros Equipos y Herramienta	17,158,250	10,232,037
	<u>\$ 138,905,593</u>	<u>\$ 115,377,503</u>

6. Activos Intangibles

Software	\$ 3,426,518	\$ 2,420,362
Licencias	1,521,604	1,521,604
	<u>\$ 4,948,122</u>	<u>\$ 3,941,965</u>

Estimaciones y Deterioros

7. El Municipio no presenta saldos en el rubro correspondiente.

Otros Activos

8. El Municipio no presenta saldos en el rubro correspondiente.

Pasivo

Cuentas por Pagar a Corto Plazo

9. Al 30 de Septiembre de 2017 y 2016 este rubro se integra como sigue:

	2017	2016
Proveedores por Pagar a Corto Plazo	\$ 274,743,738	\$ 417,017,848
Contratistas por Obras Públicas por Pagar a Corto Plazo	66,621,089	102,692,871
Retenciones y Contribuciones por Pagar a Corto Plazo	5,315,781	24,308,484
Otras Cuentas por Pagar a Corto Plazo	45,281,540	24,611,604
	<u>\$ 391,962,148</u>	<u>\$ 568,630,307</u>

Deuda Pública a Largo Plazo

10. Al 30 de Septiembre de 2017, se integra de la siguiente manera:

	2017
Banco Afirme, S.A. crédito simple con vencimiento en 2036, con una TIIE aplicada periódicamente de acuerdo con la publicación del Banco de México	<u>\$ 250,000,000</u>
Banco de Bajío	<u>\$ 631,281,068</u>
Total	<u>\$ 881,281,068</u>

II) Notas al Estado de Actividades

11. Los ingresos de Gestión del 1º de Enero al 30 de Septiembre de 2017 y 2016, se integra como sigue:

	2017	2016
Impuestos		
Impuestos Sobre los Ingresos	\$ 5,174,680	\$ 3,200,772
Impuestos Sobre el Patrimonio	324,521,545	297,673,574
Accesorios de Impuestos	7,264,426	6,091,230
	<u>\$ 336,960,650</u>	<u>\$ 306,965,577</u>
Cuotas y Aportaciones de Seguridad Social		
Otras Cuotas y Aportaciones para la Seguridad Social	<u>\$ 9,855,672</u>	<u>\$ 8,693,899</u>
Derechos		
Derechos por el Uso, Goce, Aprovechamiento o exportación de Bienes de Dominio Público	\$ 8,666,828	\$ 7,714,082
Derechos por Prestación de Servicios	19,998,611	23,060,948
Accesorios de Derechos	1,059,754	646,500
Otros Derechos	9,939,883	9,671,513
	<u>\$ 39,665,076</u>	<u>\$ 41,093,043</u>

Productos de Tipo Corriente

Productos Derivados del Uso y Aprovechamiento de Bienes no Sujetos a Régimen de Dominio Público	\$ 35,906,147	\$ 32,090,561
Otros Productos que Generan Ingresos Corrientes	<u>1,189,892</u>	<u>4,515,811</u>
	\$ <u>37,096,039</u>	\$ <u>36,606,372</u>

Aprovechamientos de Tipo Corriente

Multas	\$ 68,449,732	\$ 75,705,737
Indemnizaciones	3,632,939	2,698,424
Accesorios de Aprovechamientos	852,306	375,916
Otros Aprovechamientos	<u>1,337,895</u>	<u>47,593,050</u>
	\$ <u>74,272,873</u>	\$ <u>86,373,127</u>

Total Ingresos de Gestión

\$ 497,850,311 \$ 479,732,018

12. Participaciones, Aportaciones, Transferencias, Asignaciones, Subsidios y Otras Ayudas del 1º de Enero al 30 de Septiembre de 2017 y 2016, se integra como sigue:

Participaciones y Aportaciones

Participaciones	\$ 416,616,568	\$ 392,927,836
Aportaciones	197,497,010	201,740,520
Convenios	<u>296,173,293</u>	<u>119,007,579</u>
	\$ <u>910,286,871</u>	\$ <u>713,675,935</u>

Transferencias, Asignaciones y Subsidios

Transferencias Internas	\$ <u>102,233,736</u>	\$ <u>157,419,440</u>
-------------------------	-----------------------	-----------------------

Total de Participaciones, Aportaciones, Transferencias, Asignaciones, Subsidios y Otras Ayudas

\$ 1,012,520,607 \$ 871,095,375

Conforme a la Ley Federal de coordinación Fiscal, el Municipio recibe sus participaciones de la Federación a través del Estado. La Ley de Egresos del Estado de Nuevo León, establece que corresponderá a los municipios el 100% de las cantidades que perciba el Estado por concepto del Fondo de Fomento Municipal, y el 20% de las cantidades que perciba el Estado por los siguientes conceptos:

Participaciones federales del fondo general de participaciones.

- Impuesto sobre automóviles nuevos.
- Impuesto especial sobre producción y servicios.
- Fondo de fiscalización.

Así también, los Municipios reciben el 30% de las cantidades que recaude el Estado por concepto del Impuesto sobre Tenencia o Uso de Vehículos. Este impuesto se distribuye conforme a lo señalado en la Ley de Egresos del Estado de Nuevo León.

Adicionalmente el Municipio recibe participaciones por concepto de Derechos de control Vehicular, conforme a lo establecido en la Ley de Egresos del Estado de Nuevo León.

Gastos y Otras Pérdidas:

13. Los gastos del 1º de Enero al 30 de Septiembre de 2017 y 2016 se integra como sigue:

	2017	2016
Servicios Personales		
Remuneraciones al Personal de Carácter Permanentes	\$ 255,933,653	\$ 297,693,288
Remuneraciones Adicionales y Especiales	30,267,951	30,385,760
Otras Prestaciones Sociales y Económicas	38,195,123	42,645,919
Pago de Estímulos a Servidores Públicos	8,011,838	7,708,206
	<u>\$ 332,408,565</u>	<u>\$ 378,433,174</u>
Materiales y Suministros		
Materiales de Administración, Emisión de Documentos Artículos Oficiales	\$ 4,153,643	\$ 3,466,237
Alimentos y Utensilios	1,630,954	2,584,263
Materiales y Artículos de Construcción y de Reparación	30,958,491	17,713,578
Productos Químicos, Farmacéuticos y de Laboratorio	12,067,203	19,129,272
Combustibles, Lubricantes y Aditivos	29,511,938	22,630,328
Vestuario, Blancos, Prendas de Protección y Artículos Deportivos	2,745,330	502,632
Materiales y Suministros para Seguridad	4,793,700	-
Herramientas, Refacciones y Accesorios Menores	2,622,940	4,329,703
	<u>\$ 88,484,199</u>	<u>\$ 70,356,012</u>
Servicios Generales		
Servicios Básicos	\$ 87,246,992	\$ 73,930,233
Servicios de Arrendamiento	5,577,543	4,039,994
Servicios Profesionales, Científicos y Técnicos y Otros Servicios	16,311,339	29,282,441
Servicios Financieros, Bancarios y Comerciales	6,380,906	6,250,576
Servicios de Instalación, Reparación y Mantenimiento y Conservación	103,818,399	103,551,542
Servicios de Comunicación Social y Publicidad	10,180,318	8,439,061
Servicios de Traslado y Viáticos	251,930	359,890
Servicios Oficiales	7,954,995	7,442,046
Otros Servicios Generales	11,068,346	18,366,593
	<u>\$ 248,790,768</u>	<u>\$ 251,662,376</u>

Total Gastos de Funcionamiento	\$ <u>669,683,531</u>	\$ <u>700,451,562</u>
Transferencias, Asignaciones, Subsidios Y Otras Ayudas		
Transferencias al Resto del Sector Público	\$ 1,425,000	\$ 4,188,425
Ayudas Sociales	24,000,443	21,941,545
Pensiones y Jubilaciones	<u>80,220,482</u>	<u>-</u>
	\$ <u>69,593,666</u>	\$ <u>26,129,970</u>
Intereses, Comisiones y Otros Gastos de la Deuda Publica		
Intereses de la Deuda Pública Interna	\$ <u>24,283,548</u>	\$ <u>40,465,063</u>
Otros Gastos y Pérdidas Extraordinarias		
Otros Gastos	\$ <u>5,272,377</u>	\$ <u>5,540,254</u>
Total de Gastos y Otras Pérdidas	\$ <u>804,885,381</u>	\$ <u>772,586,849</u>

III) Notas al Estado de Variación en la Hacienda Pública

14. Se informa que del 01 de enero al 30 de septiembre 2017 no hubo modificaciones al patrimonio contribuido por tipo, naturaleza y monto.

15. El saldo al 30 de septiembre del 2017 de la Hacienda Pública/Patrimonio Generado se reporta en \$4,349,926,965 los cuales se integra por Hacienda Pública/Patrimonio Generado en Ejercicios Anteriores por \$1,842,099,882 más Hacienda Pública/Patrimonio Generado del Ejercicio por \$705,485,536 y adicionalmente las Rectificaciones de Resultados de Ejercicios Anteriores por \$1,802,341,547.

El patrimonio del Municipio se constituye por los siguientes conceptos:

- I. Los ingresos que perciba en el desarrollo de su objeto y en el ejercicio de sus atribuciones.
- II. Los recursos que en su caso le otorgue la Federación para el cumplimiento de sus funciones con cargo al Presupuesto de Egresos de la Federación del ejercicio fiscal que corresponda.
- III. Los donativos de toda especie que pueda recibir legalmente.
- IV. En general, los demás bienes y los derechos que por cualquier título adquiera legalmente.

IV) NOTAS AL ESTADO DE FLUJOS DE EFECTIVO

Efectivo y equivalentes

16. El análisis de los saldos inicial y final que figuran en la última parte del Estado de Flujo de Efectivo en la cuenta de efectivo y equivalentes es como sigue:

El análisis de los saldos inicial y final que figuran en la última parte del Estado de Flujo de Efectivo en la cuenta de efectivo y equivalentes es como sigue:

CUENTA	ACTIVO	AL 30 SEPT 2017	AL 31 DIC. 2016
	ACTIVO CIRCULANTE		
1110	EFECTIVO Y EQUIVALENTES	\$895,000,951	\$595,271,269
1111	EFECTIVO	\$378,641	\$463,400
1112	BANCOS/TESORERÍA	\$894,511,562	\$549,131,989
1113	BANCOS/DEPENDENCIAS Y OTROS	\$0.00	\$0.00
1114	INVERSIONES TEMPORALES (HASTA 3 MESES)	\$110,747	\$45,675,879
1115	FONDOS CON AFECTACIÓN ESPECÍFICA	\$0	\$0
1116	DEPÓSITOS DE FONDOS DE TERCEROS EN GARANTÍA Y/O ADMINISTRACIÓN	\$0	\$0
1119	OTROS EFECTIVOS Y EQUIVALENTES	\$0	\$0

b) NOTAS DE MEMORIA (CUENTAS DE ORDEN)

Las cuentas de orden se utilizan para registrar movimientos de valores que no afecten o modifiquen el balance del ente contable, sin embargo, su incorporación en libros es necesaria con fines de recordatorio contable, de control y en general sobre los aspectos administrativos, o bien, para consignar sus derechos o responsabilidades contingentes que puedan, o no, presentarse en el futuro.

Cuentas de Orden Contables

17. Contables:

Por la naturaleza del Ente, a la fechas no ha sido necesaria la creación de cuentas de Orden Contables.

Cuentas de Orden Presupuestarias:

18. Presupuestarias:

Ley de Ingresos

Ley de Ingresos Estimada

Ley de Ingresos por Ejecutar

Modificaciones a la Ley de Ingresos Estimada

Ley de Ingresos Devengada

Ley de Ingresos Recaudada

Presupuesto de Egresos

Presupuesto de Egresos Aprobado

Presupuesto de Egresos por Ejercer

Modificaciones al Presupuesto de Egresos Aprobado

Presupuesto de Egresos Comprometido

Presupuesto de Egresos Devengado

Presupuesto de Egresos Ejercido

Presupuesto de Egresos Pagado

El presupuesto de ingresos para el ejercicio 2017 asciende a \$1,721,418,692 y fue autorizado por el H. Congreso del Estado de Nuevo León y publicado en el Periódico Oficial del Estado de Nuevo León el 30 de Diciembre de 2016.

En sesión ordinaria del 21 de Febrero de 2017, el R. Ayuntamiento aprobó la primera modificación al presupuesto de ingresos el cual asciende a \$2,002,384,604.

El R. Ayuntamiento aprobó el presupuesto de egresos para el ejercicio 2016, el cual asciende a \$1,646,800,212 y fue publicado en el Periódico Oficial del Estado de Nuevo León, el 30 de Diciembre de 2016.

El 1º de Marzo de 2017 se publicó en el Periódico Oficial del Estado de Nuevo León, la primera modificación al presupuesto de egresos, el cual asciende a \$2,155,438,092.

La operación y resultados de las Cuentas de Orden Presupuestales, se presenta a detalle en la elaboración de los Estados Financieros Presupuestales, por lo que en esta nota solo se incluyen los Nombres y Clasificaciones de las Cuentas creadas.

c) NOTAS DE GESTIÓN ADMINISTRATIVA

19. Introducción

Los Estados Financieros del Municipio de San Nicolás de los Garza, proveen de información financiera a los principales usuarios de la misma, al Congreso y a los ciudadanos.

El objetivo del presente documento es la revelación del contexto y de los aspectos económicos-financieros más relevantes que influyen en las decisiones del período, y que son considerados en la elaboración de los estados financieros para la mayor comprensión de los mismos y sus particularidades.

De esta manera, se informa y explica la respuesta del Municipio a las condiciones relacionadas con la información financiera de cada período de gestión; además, de exponer aquellas políticas que podrían afectar la toma de decisiones en períodos posteriores.

20. Panorama Económico y Financiero

El Gobierno Municipal de San Nicolás de los Garza, Nuevo León, opera mediante la recepción y generación de recursos que provienen tanto de fuentes propias, del Estado, de la Federación y de Fuentes de Financiamiento provenientes principalmente de la banca comercial y privada. Estos Ingresos son aprobados por el H. Congreso del Estado, a solicitud del mismo Municipio y en base a un proyecto que remite al mismo en el mes de noviembre. Posteriormente y una vez autorizado el Presupuesto de Ingresos, el Municipio aprueba su Presupuesto de Egresos para ese ejercicio fiscal orientado al cumplimiento de los objetivos plasmados en el plan Municipal de Desarrollo.

21. Autorización e Historia

La historia de los inicios de San Nicolás de los Garza, Nuevo León, está estrechamente ligada a los acontecimientos derivados de la fundación de Monterrey, ocurrida el 20 de septiembre de 1596.

A partir de 1925, las gestiones municipales eran de dos años, en 1943 se ampliaron a períodos de tres años, posteriormente, de 1970 a 1974 volvieron a ser de dos años y después de esta fecha y hasta la actualidad la administración dura un trienio.

22. Organización y Objeto Social

El Municipio de San Nicolás de los Garza es un Ente Público, que tiene origen en el Artículo 115 de la Constitución Política de los Estados Unidos Mexicanos y que para su funcionamiento es Regulado por la Ley de Gobierno Municipal del Estado de Nuevo León, emitida por el H. Congreso del Estado.

Los impuestos a que está obligado a retener el Municipio, están sujetos a revisión por parte de las autoridades fiscales federales correspondientes.

23. Bases de Preparación de los Estado Financieros

Los estados financieros adjuntos del Municipio se prepararon de conformidad con las siguientes disposiciones normativas que le son aplicables en su carácter de Ayuntamiento del Municipio:

- a) Las disposiciones vigentes de la Ley General de Contabilidad Gubernamental (LGCG).
- b) Las Normas de Información Financiera Gubernamental Generales (NIFGG) y las Normas Específicas de Información Financiera Gubernamental (NEIFG), emitidas por la Unidad de Contabilidad Gubernamental e informes sobre la Gestión Pública (UCG) de la Secretaría de Hacienda y Crédito Público.
- c) Normas Internacionales de Contabilidad para el Sector Público.

El 31 de diciembre de 2008 fue publicada en el Diario Oficial de la Federación la Ley General de Contabilidad Gubernamental, que tiene como objeto establecer los criterios generales que regirán la Contabilidad Gubernamental y la emisión de información financiera de los entes públicos, con el fin de lograr su adecuada armonización, para facilitar a los entes públicos el registro y la fiscalización de los activos, pasivos, ingresos y gastos y, en general, contribuir a medir la eficacia, economía y eficiencia del gasto e ingreso públicos.

La LGCG es de observancia obligatoria para los poderes Ejecutivos, Legislativo y Judicial de la Federación, entidades federativas; los ayuntamientos de los municipios; los órganos político administrativos de las demarcaciones territoriales del Distrito Federal; las entidades de la administración pública paraestatal, ya sean federales, estatales o municipales y los órganos autónomos federales y estatales.

Los entes públicos deberán generar y presentar periódicamente, conforme con lo establecido en la Ley General de Contabilidad Gubernamental y las resoluciones del CONAC, los siguientes estados e información contable:

ANEXOS:

- Estado de Situación Financiera.
- Estado de Actividades.
- Estado de Variaciones en la Hacienda Pública / Patrimonio.
- Estado de Flujo de Efectivo.
- Estado de Cambios en la Situación Financiera.
- Estado Analítico de Activo.
- Estado Analítico de la Deuda y Otros Pasivos.
- Informe sobre Pasivos Contingentes (No aplicable).
- Notas a los Estados Financieros.

- Estado Analítico de Ingresos.
- Estado Analítico del Ejercicio del Presupuesto de Egresos por Clasificación por Objeto del Gasto (Capítulo y Concepto).
- Estado Analítico del Ejercicio del Presupuesto de Egresos por Clasificación Económica (Tipo de Gasto).
- Estado Analítico del Ejercicio del Presupuesto de Egresos por Clasificación Administrativa.
- Estado Analítico del Ejercicio del Presupuesto de Egresos por Clasificación Funcional (Finalidad y Función).

24. Políticas Contabilidad Significativas

Las políticas contables más representativas utilizadas por el Municipio, para la preparación de sus estados financieros, se resumen a continuación:

- Efectivo y equivalentes de efectivo.** Consisten principalmente en depósitos bancarios en cuentas de cheques e inversiones en valores a corto plazo, de gran liquidez, fácilmente convertibles en efectivo y sujetos a riesgos poco significativos de cambios en valor. El efectivo se presenta a valor nominal.
- Bienes inmuebles, infraestructura y bienes muebles.** Los bienes inmuebles, infraestructura y bienes muebles se expresan a su costo histórico. La depreciación se calcula por el método de la línea recta aplicando valores de los activos, las tasas de depreciación se indican en la Nota 26, sin embargo al 30 de septiembre de 2017, no se han realizado el registro de dicha depreciación.
- Impuestos.** El Municipio no es sujeto al pago del Impuesto Sobre la Renta (ISR), por lo tanto no se determina impuesto causado y/o diferido por ISR, como es requerido por la NIF D-4 "Impuestos a utilidad".

La Ley del Impuesto Sobre la Renta establece que estos Entes sólo tendrán la obligación de retener y enterar el impuesto cuando hagan pagos a terceros, así como de exigir documentación que reúna requisitos fiscales, en los términos de esa Ley.

Al 30 de septiembre del 2017 no se tiene creada ninguna provisión por este concepto, por lo que dicha obligación laboral se cargará a gastos cuando se tenga la obligación de pagarla y se encuentra contemplada en el presupuesto de egresos.

- Beneficios a los empleados.** Los beneficios como sueldos, tiempo extra, vacaciones, días festivos y permisos de ausencia con goce de sueldo entre otros, se reconocen en los resultados conforme se devengan y sus pasivos se expresan a valor nominal.
- Ahorro neto del ejercicio.** El ahorro neto del ejercicio representa el resultado de la actuación total del Municipio durante el período que se presenta.

- f) **Uso de estimaciones.** La preparación de los estados Financieros de conformidad con las disposiciones emitidas por la UCE, requiere del uso de estimaciones en la valuación de algunos de sus renglones, los resultados que finalmente se obtengan pueden diferir de dichas estimaciones.
- g) **Diferencias cambiarias.** El Municipio no cuenta con Activos ni Pasivos en moneda extranjera.
- h) **Cambios en políticas contables y corrección de errores.** El principal cambio en la política contable, es el reconocimiento de los gastos de acuerdo a los momentos contables descritos en la normatividad correspondiente, el cual tiene un efecto significativo en el presupuesto de egresos de 2017, ya que antes se consideraban los gastos en base a flujo de efectivo.

25. Posición en Moneda Extranjera y Protección por Riesgo Cambiario

El municipio no tiene activos o pasivos en moneda extranjera.

26. Reporte Analítico del Activo

De conformidad con las Principales Reglas de Registro y Valoración del Patrimonio (Elementos Generales) publicadas en el Diario Oficial de la Federación (DOF) el 08 de Agosto de 2013 y con las Reglas Específicas del Registro y Valoración del Patrimonio publicadas en el DOF el 22 de diciembre de 2014, la estimación de la vida útil de un bien será una cuestión de criterio basada en la experiencia que el ente público tenga con activos similares o de la aplicación.

En base a lo anterior, los parámetros de vida útil o porcentajes de depreciación, deterioro o amortización utilizados en los diferentes tipos de activos son los siguientes:

CONCEPTO	Años de vida útil	% de depreciación anual
Muebles de Oficina y Estantería	10	10
Muebles, Excepto de Oficina y Estantería	10	10
Equipo de Cómputo y de Tecnologías de la Información	3	33.3
Equipos y Aparatos Audiovisuales	3	33.3
Cámaras Fotográficas y de Video	3	33.3
Automóviles y Equipo Terrestre	5	20
Sistemas de Aire Acondicionado, Calefacción y de Refrigeración Industrial y Comercial	10	10
Equipo de Comunicación y Telecomunicación	10	10
Equipo de Generación Eléctrica, Aparatos y Accesorios Eléctricos	10	10
Herramientas y Máquinas-Herramienta	10	10
Equipo de Laboratorio	5	20
Otros Equipos	10	10

Al 30 de septiembre de 2017, no se ha llevado a cabo el registro de la depreciación correspondiente.

27. Reporte de la Recaudación

En las Notas de Desglose, se localiza un apartado de los ingresos recaudados.

28. Información sobre la Deuda y el Reporte Analítico de la Deuda

En las Notas de Desglose, se localiza un apartado del saldo de la cuenta de la deuda pública a largo plazo.

29. Proceso de Mejora

Como ente público obligado el Municipio fortalece el cumplimiento de la normatividad vigente mediante el seguimiento de la misma y así mismo brindar la capacitación de los servidores públicos.

La administración del Municipio ha establecido mecanismos que le permiten asegurarse, en forma razonable, del cumplimiento de las disposiciones normativas que al respecto se indican en la Ley de Adquisiciones, Enajenaciones, Arrendamientos y Prestación de Servicios para la Administración Pública del Estado de Nuevo León, la Ley de Obras Públicas para el Estado y Municipios de Nuevo León, el Reglamento de Adquisiciones, Arrendamientos y Contratación de Servicios para el Municipio de San Nicolás de los Garza, N.L.

30. Eventos Posteriores al Cierre

No existen eventos posteriores al cierre del periodo que se informa, que afecten económicamente y que no se conocían a la fecha de cierre.


31. Partes Relacionadas

No existen partes relacionadas que pudieran ejercer influencia significativa sobre la toma de decisiones financieras y operativas.

32. Responsabilidad sobre la presentación razonable de la información contable


La Información Contable está firmada en cada página de la misma e incluye al final la siguiente leyenda: "Bajo protesta de decir verdad declaramos que los Estados Financieros y sus notas, son razonablemente correctos y son responsabilidad del emisor".

Estas notas son parte integrante a los Estados Financieros del Municipio de San Nicolás de los Garza, Nuevo León por el período del 1 de enero al 30 de septiembre de 2017 y 2016.



**Lic. Víctor Oswaldo Fuentes Solís
Presidente Municipal**

**Lic. Alfredo Sergio Cuadra Tinajero
Síndico Primero del R. Ayuntamiento**



**Lic. Rolando Oliverio Rodríguez Hernández
Secretario de Finanzas y Tesorero Municipal**

Municipio de San Nicolás de los Garza, Nuevo León

Estados financieros y Opinión del auditor independiente

Al 30 de Septiembre de 2017 y 2016

Municipio de San Nicolás de los Garza, Nuevo León

Índice

	Páginas
Opinión del auditor independiente	1
Estados de situación financiera	4
Estados de actividades	5
Estados de variaciones en la hacienda pública	6
Estados de cambios en la situación financiera	7
Estado de Flujos de efectivo	8
Estado analítico de la deuda y otros pasivos	9
Estado analítico del activo	10
Notas a los estados financieros	11

Opinión del Auditor Independiente

Al R. Ayuntamiento del Municipio de San Nicolás de los Garza, Nuevo León

Opinión

Hemos auditado los estados financieros del Municipio de San Nicolás de los Garza, Nuevo León (la entidad), que comprenden los estados de situación financiera al 30 de Septiembre de 2017 y 2016, y los estados de actividades, los estados de variaciones en el patrimonio, los estados de flujos de efectivo y los estados de cambios en la situación financiera, los estados analíticos del activo y los estados analíticos de la deuda y otros pasivos correspondiente al periodo del 1° de Enero al 30 de Septiembre del 2017 y 2016, así como las notas explicativas a los estados financieros que incluyen un resumen de las políticas contables significativas.

En nuestra opinión, excepto por los efectos de las cuestiones descritas en la sección de fundamento de la opinión con salvedades de nuestro informe los estados financieros adjuntos, que se describen en el párrafo anterior, están preparados, en todos los aspectos materiales, de conformidad con las disposiciones en materia de información financiera que se indican en la Nota 23 a los estados financieros que se acompañan y que están establecidas en la Ley General de Contabilidad Gubernamental.

Fundamento de la opinión con salvedades

El Municipio está en proceso de conciliar, regularizar e incorporar en sus registros contables los bienes muebles e inmuebles y terrenos bajo su custodia, que deberán quedar reconocidos como mínimo a su valor original y catastral, conforme al acuerdo aprobado por el Consejo Nacional de Armonización Contable (CONAC).

Existen construcciones en proceso por \$1,547,902,872, cuya fecha de terminación no pudo ser precisada y algunas de estas obras ya se encuentran operando y no han sido capitalizadas.

Hemos llevado a cabo nuestras auditorías de conformidad con las Normas Internacionales de Auditoría. Nuestras responsabilidades, de acuerdo con estas normas, se describen con más detalle en la sección "Responsabilidades del auditor para la auditoría de los estados financieros" de nuestro informe. Somos independientes de la entidad de conformidad con el Código de Ética Profesional del Instituto Mexicano de Contadores Públicos, A. C., junto con los requerimientos de ética que son aplicables a nuestras auditorías de los estados financieros en México, y hemos cumplido con las demás responsabilidades de ética de conformidad con esos requerimientos y con el Código de Ética Profesional. Consideramos que la evidencia de auditoría que hemos obtenido proporciona una base suficiente y adecuada para nuestra opinión.

Municipio de San Nicolás de los Garza, Nuevo León

Estados financieros y Opinión del auditor independiente

Al 31 de Diciembre de 2017 y 2016

Municipio de San Nicolás de los Garza, Nuevo León

Índice

	Páginas
Opinión del auditor independiente	1
Estados de situación financiera	4
Estados de actividades	5
Estados de variación en la hacienda pública	6
Estados de cambios en la situación financiera	7
Estado de flujos de efectivo	8
Estado analítico de la deuda y otros pasivos	9
Estado analítico del activo	10
Notas a los estados financieros	11

Opinión del Auditor Independiente

Al R. Ayuntamiento del Municipio de San Nicolás de los Garza, Nuevo León

Opinión

Hemos auditado los estados financieros del Municipio de San Nicolás de los Garza, Nuevo León (la entidad), que comprenden los estados de situación financiera al 31 de Diciembre de 2017 y 2016, y los estados de actividades, los estados de variaciones en la hacienda pública, los estados de flujos de efectivo y los estados de cambios en la situación financiera, los estados analíticos del activo y los estados analíticos de la deuda y otros pasivos correspondiente al período del 1º de Enero al 31 de Diciembre del 2017 y 2016, así como las notas explicativas a los estados financieros que incluyen un resumen de las políticas contables significativas.

En nuestra opinión, excepto por los efectos de las cuestiones descritas en la sección de fundamento de la opinión con salvedades de nuestro informe los estados financieros adjuntos, que se describen en el párrafo anterior, están preparados, en todos los aspectos materiales, de conformidad con las disposiciones en materia de información financiera que se indican en la Nota 23 a los estados financieros que se acompañan y que están establecidas en la Ley General de Contabilidad Gubernamental.

Fundamento de la opinión con salvedades

El Municipio está en proceso de conciliar, regularizar e incorporar en sus registros contables los bienes inmuebles bajo su custodia, que deberán quedar reconocidos como mínimo a su valor catastral, conforme al acuerdo aprobado por el Consejo Nacional de Armonización Contable (CONAC).

Existen construcciones en proceso por \$2,153,881,885 cuya fecha de terminación no pudo ser precisada y algunas de estas obras ya se encuentran operando y no han sido capitalizadas.

Al 31 de Diciembre de 2017, se efectuó el registro de la depreciación acumulada y del ejercicio de los bienes muebles que se obtuvieron como resultado de la conciliación físico – contable por un importe de -\$25,017,096.

Hemos llevado a cabo nuestras auditorías de conformidad con las Normas Internacionales de Auditoría. Nuestras responsabilidades, de acuerdo con estas normas, se describen con más detalle en la sección "Responsabilidades del auditor para la auditoría de los estados financieros" de nuestro informe. Somos independientes de la entidad de conformidad con el Código de Ética Profesional del Instituto Mexicano de Contadores Públicos, A. C., junto con los requerimientos de ética que son aplicables a nuestras auditorías de los estados financieros en México, y hemos cumplido con las

demás responsabilidades de ética de conformidad con esos requerimientos y con el Código de Ética Profesional. Consideramos que la evidencia de auditoría que hemos obtenido proporciona una base suficiente y adecuada para nuestra opinión.

Párrafo de énfasis base de preparación contable y utilización de este informe

Llamamos la atención sobre la Nota 23 a los estados financieros adjuntos en la que se describen las bases contables utilizadas para la preparación de los mismos. Dichos estados financieros fueron preparados para cumplir con los requerimientos normativos gubernamentales a que está sujeta la entidad y para ser integrados en el Reporte de la Cuenta de Pública; consecuentemente, éstos pueden no ser apropiados para otra finalidad. Nuestra opinión no se modifica por esta cuestión.

Responsabilidades de la administración y de los encargados del gobierno de la entidad sobre los estados financieros

La administración es responsable de la preparación de los estados financieros adjuntos de conformidad con las disposiciones en materia de información financiera establecidas en la Ley General de Contabilidad Gubernamental que se describen en la Nota 23 a dichos estados financieros, y del control interno que la administración consideró necesario para permitir la preparación de estados financieros libres de incorrección material debida a fraude o error.

En la preparación de los estados financieros, la administración es responsable de la valoración de la capacidad de la entidad para continuar operando como una entidad en funcionamiento, revelando, en su caso, las cuestiones relativas a la entidad en funcionamiento y utilizando las bases contables aplicables a una entidad en funcionamiento, a menos que la administración tenga la intención de liquidar la entidad o cesar sus operaciones, o bien no exista una alternativa realista.

Los encargados del gobierno de la entidad son responsables de la supervisión del proceso de información financiera de la entidad.


Responsabilidades del auditor sobre la auditoría de los estados financieros

Nuestros objetivos son obtener una seguridad razonable sobre de que los estados financieros, en su conjunto, se encuentran libres de incorrección material, debido a fraude o error, y emitir un informe de auditoría que contiene nuestra opinión. Seguridad razonable es un alto nivel de seguridad, pero no es una garantía, de que una auditoría realizada de conformidad con las Normas Internacionales de Auditoría siempre detecte una incorrección material cuando existe. Las incorrecciones pueden deberse a fraude o error y son consideradas materiales si individualmente, o en su conjunto, puede preverse razonablemente que influyan en las decisiones económicas que los usuarios hacen basándose en los estados financieros.

Como parte de una auditoría de conformidad con las Normas Internacionales de Auditoría, aplicamos nuestro juicio profesional y mantenemos una actitud de escepticismo profesional durante toda la auditoría. También:

- Identificamos y evaluamos los riesgos de incorrección material en los estados financieros, debida a fraude o error, diseñamos y aplicamos los procedimientos de auditoría para responder a esos riesgos y obtener evidencia de auditoría suficiente y apropiada para obtener una base para nuestra opinión. El riesgo de no detectar una incorrección material debida a fraude es mayor que en el caso de una incorrección material, ya que el fraude puede implicar colusión, falsificación, manifestaciones intencionalmente erróneas, omisiones intencionales o la anulación del control interno.
- Obtenemos conocimiento del control interno importante para la auditoría con el fin de diseñar los procedimientos de auditoría que consideramos adecuados en las circunstancias, y no con la finalidad de expresar una opinión sobre la eficacia del control interno de la entidad.
- Evaluamos lo apropiado de las políticas contables utilizadas y la razonabilidad de las estimaciones contables, así como las revelaciones hechas por la administración de la entidad.
- Concluimos sobre lo apropiado del uso de la administración de las bases contables aplicables a una entidad en funcionamiento y, con base en la evidencia de auditoría obtenida, concluimos sobre si existe o no una incertidumbre importante relacionada con eventos o con condiciones que pueden originar dudas significativas sobre la capacidad de la entidad para continuar como entidad en funcionamiento. Si concluimos que existe una incertidumbre importante, se nos requiere que llamemos la atención en nuestro informe de auditoría sobre la correspondiente información revelada en los estados financieros o, si dicha revelación es insuficiente, que expresemos una opinión modificada. Nuestras conclusiones se basan en la evidencia de auditoría obtenida hasta la fecha de nuestro informe. Sin embargo, hechos o condiciones futuros pueden ser causa de que la entidad deje de ser una entidad en funcionamiento.

Nos comunicamos con los responsables del gobierno de la entidad en relación, entre otras cuestiones, con el alcance planeado y el momento de realización de la auditoría y los hallazgos importantes de la auditoría, así como cualquier deficiencia significativa en el control interno que identificamos durante nuestra auditoría.


C.P. Nicolás González Villarreal
Monterrey, Nuevo León
30 de Enero de 2018.

Municipio de San Nicolás de los Garza, Nuevo León
Estado de Situación Financiera
Al 31 de diciembre de 2017 y 2016
(Pesos)

CONCEPTO	Año 2017	Año 2016
ACTIVO		
Activo Circulante		
Efectivo y Equivalentes	379,662,847	365,120,116
Derechos a Recibir Efectivo o Equivalentes	5,592,729	0
Derechos a Recibir Bienes o Servicios	0	0
Inventarios	0	0
Atmósfera	0	0
Estimación por Pérdida o Detenoreo de Activos Circulantes	0	0
Ciudadanos Circulantes	0	0
Total de Activos Circulantes	385,255,576	365,120,116
Activo No Circulante		
Inversiones Financieras a Largo Plazo	0	0
Derechos a Recibir Efectivo o Equivalentes a Largo Plazo	0	0
Bienes Inmuebles, Infraestructura y Construcciones en Proceso	4,946,107,278	0
Bienes Muebles	163,921,745	921,061,068
Activos Intangibles	5,412,417	0
Depreciación, Detenoreo y Amortización Acumulada de Bienes	-25,017,096	0
Activos Diferidos	0	0
Estimación por Pérdida o Detenoreo de Activos no Circulantes	0	0
Ciudadanos no Circulantes	0	0
Total de Activos No Circulantes	5,090,424,345	921,061,068
Total del Activo	5,475,639,921	1,286,201,184
PASIVO		
Pasivo Circulante		
Cuentas por Pagar a Corto Plazo	530,262,005	365,120,116
Documentos por Pagar a Corto Plazo	10,882,514	0
Porción a Corto Plazo de la Deuda Pública a Largo Plazo	0	0
Títulos y Valores a Corto Plazo	0	0
Pasivos Diferidos a Corto Plazo	0	0
Fondos y Bienes de Terceros en Garantía y/o Administración a Corto Plazo	0	0
Provisiones a Corto Plazo	0	0
Otros Pasivos a Corto Plazo	0	0
Total de Pasivos Circulantes	541,144,519	365,120,116
Pasivo No Circulante		
Cuentas por Pagar a Largo Plazo	0	0
Documentos por Pagar a Largo Plazo	0	0
Deuda Pública a Largo Plazo	4,330,620,105	0
Pasivos Diferidos a Largo Plazo	131,327,028	0
Fondos y Bienes de Terceros en Garantía y/o en Administración a Largo Plazo	4,290,072	0
Provisiones a Largo Plazo	0	0
Total de Pasivos No Circulantes	4,756,017,105	0
Total del Pasivo	4,497,161,624	365,120,116
HACIENDA PÚBLICA/ PATRIMONIO		
Hacienda Pública/Patrimonio Contribuido		
Aportaciones	258,528	258,528
Donaciones de Capital	258,528	258,528
Actualización de la Hacienda Pública / Patrimonio	0	0
Hacienda Pública/Patrimonio Generado	4,189,180,208	3,643,515,054
Resultados del Ejercicio (Ahorro / Desahorro)	651,490,639	690,492,555
Resultados de Ejercicios Anteriores	1,842,069,892	961,817,327
Revalúos	0	0
Reservas	0	0
Rectificaciones de Resultados de Ejercicios Anteriores	1,695,589,688	1,901,415,172
Exceso o Insuficiencia en la Actualización de la Hacienda	0	0
Resultado por Posición Monetaria	0	0
Resultado por Tenencia de Activos no Monetarios	0	0
Total Hacienda Pública/ Patrimonio	4,189,438,736	3,643,773,582
Total del Pasivo y Hacienda Pública / Patrimonio	5,475,639,921	5,007,381,725

Bajo protesta de decir verdad declaramos que los Estados Financieros y sus Notas son razonablemente correctos y responsabilidad del emisor.


LIC. ALFREDO SERGIO CUADRA TINAJERO
SINDICO PRIMERO


LIC. ROLANDO OLMERIO RODRIGUEZ HERNANDEZ
SECRETARIO DE FINANZAS Y TESORERO MUNICIPAL

LIC. VICTOR OSWALDO FUENTES SOLIS
PRESIDENTE MUNICIPAL

Municipio de San Nicolás de los Garza, Nuevo León
 Estado de Actividades
 Del 1 de enero al 31 de diciembre de 2017 y 2016
 (Pesos)

Concepto	2017	2016
INGRESOS Y OTROS BENEFICIOS		
Ingresos de la Gestión	615,431,877	567,826,754
Impuestos	384,833,302	353,305,239
Cuentas y Aportaciones de Seguridad Social	13,065,138	11,833,287
Contribuciones de Mejoras	250,000	0
Derechos	52,588,728	50,746,456
Productos de Tipo Corriente	52,756,786	42,858,357
Aprovechamientos de Tipo Corriente	101,555,023	108,083,415
Ingresos por Venta de Bienes y Servicios	0	0
Ingresos no Comprendidos en las Fracciones de la Ley de Ingresos Causados en Ejercicios Fiscales Anteriores	0	0
Pendientes de Liquidación o Pago	0	0
Participaciones, Aportaciones, Transferencias, Asignaciones, Subsidios y Otras Ayudas	1,307,924,770	1,538,172,052
Participaciones y Aportaciones	1,146,020,105	1,323,984,799
Transferencia, Asignaciones, Subsidios y Otras ayudas	161,904,665	214,187,253
Otros Ingresos y Beneficios	0	0
Ingresos Financieros	0	0
Incremento por Variación de Inventarios	0	0
Disminución del Exceso de Estimaciones por Pérdida o Deterioro u Obsolescencia	0	0
Disminución del Exceso de Provisiones	0	0
Otros Ingresos y Beneficios Varios	0	0
Total de Ingresos y Otros Beneficios	1,923,056,747	2,105,998,806
GASTOS Y OTRAS PÉRDIDAS		
Gastos de Funcionamiento	1,063,942,572	1,105,868,856
Servicios Personales	477,180,863	552,236,844
Materiales y Suministros	167,087,839	116,585,183
Servicios Generales	419,673,870	436,746,830
Transferencia, Asignaciones, Subsidios y Otras Ayudas	158,693,748	46,383,232
Transferencias Internas y Asignaciones al Sector Público	0	0
Transferencias al Resto del Sector Público	1,900,000	18,885,511
Subsidios y Subvenciones ¹	0	0
Ayudas Sociales	28,254,767	27,887,721
Pensiones y Jubilaciones	125,538,961	0
Transferencias a Fideicomisos, Mandatos y Contratos Análogos	0	0
Transferencias a la Seguridad Social	0	0
Donativos	0	0
Transferencias al Exterior	0	0
Participaciones y Aportaciones	0	0
Participaciones	0	0
Aportaciones	0	0
Convenios	0	0
Intereses, Comisiones y Otros Gastos de la Deuda Pública	38,047,139	80,035,377
Intereses de la Deuda Pública	29,989,274	57,135,377
Comisiones de la Deuda Pública	57,865	2,900,000
Gastos de la Deuda Pública	0	0
Costo por Coberturas	0	0
Apoyos Financieros ²	0	0
Otros Gastos y Pérdidas Extraordinarias	21,882,649	13,228,788
Estimaciones, Depreciaciones, Deterioros, Obsolescencia y Amortizaciones	14,093,913	0
Provisiones	0	0
Disminución de Inventarios	0	0
Aumento por Insuficiencia de Estimaciones por Pérdida o Deterioro y Obsolescencia	0	0
Aumento por Insuficiencia de Provisiones	0	0
Otros Gastos	7,788,736	13,228,788
Inversión Pública	0	0
Inversión Pública no Capitalizable	0	0
Total de Gastos y Otras Pérdidas	1,271,566,108	1,225,516,251
Resultados del Ejercicio (Ahorro/Desahorro)	651,490,639	880,482,555

Bajo protesta de decir verdad declaramos que los Estados Financieros y sus Notas son razonablemente correctos y responsabilidad del emisor

LIC. VÍCTOR OSWALDO FUENTES SOLÍS
 PRESIDENTE MUNICIPAL

LIC. ALFREDO SERGIO CUADRA TINAERO
 SÍNDICO PRIMERO

LIC. ROLANDO OLIVERO RODRIGUEZ HERNANDEZ
 SECRETARIO DE FINANZAS Y TESORERO MUNICIPAL

Municipio de San Nicolás de los Garza, Nuevo León
 Estado de Variación en la Hacienda Pública
 Del 1 de enero al 31 de diciembre de 2017
 (pesos)

Concepto	Hacienda Pública/Patrimonio Contribuido	Hacienda Pública/Patrimonio Generado de Ejercicios Anteriores	Hacienda Pública/Patrimonio Generado del Ejercicio	Ajustes por Cambios de Valor	TOTAL
Rectificaciones de Resultados de Ejercicios Anteriores		1,801,415,172	-105,825,484	0	1,695,589,688
Patrimonio Neto Inicial Ajustado del Ejercicio 2016	258,528			0	258,528
Aportaciones	258,528			0	258,528
Donaciones de Capital	0			0	0
Actualización de la Hacienda Pública/Patrimonio	0			0	0
Variaciones de la Hacienda Pública/Patrimonio Neto del Ejercicio 2016		961,617,327	880,482,555	0	1,842,099,882
Resultados del Ejercicio (Ahorro/Desahorro)			880,482,555	0	880,482,555
Resultados de Ejercicios Anteriores		961,617,327		0	961,617,327
Revalúos		0		0	0
Reservas		0		0	0
Hacienda Pública/Patrimonio Neto Final del Ejercicio 2016	258,528	2,763,032,499	880,482,555	0	3,643,773,582
Cambios en la Hacienda Pública/Patrimonio Neto del Ejercicio 2017					
Aportaciones	0			0	0
Donaciones de Capital	0			0	0
Actualización de la Hacienda Pública/Patrimonio	0			0	0
Variaciones de la Hacienda Pública/Patrimonio Neto del Ejercicio 2017		880,482,555	651,490,639	0	1,531,973,194
Resultados del Ejercicio (Ahorro/Desahorro)			651,490,639	0	651,490,639
Resultados de Ejercicios Anteriores		880,482,555		0	880,482,555
Revalúos		0		0	0
Reservas		0		0	0
Saldo Neto en la Hacienda Pública / Patrimonio 2017	258,528	3,643,515,054	545,665,155	0	4,189,438,736

Bajo protesta de decir verdad declaramos que los Estados Financieros y sus Notas son razonablemente correctos y responsabilidad del emisor

LIC. VICTOR OSWALDO FUENTES SOLIS
 PRESIDENTE MUNICIPAL

LIC. ALFREDO SERGIO CUADRA TINAJERO
 SINDICO PRIMERO

LIC. ROLANDO OLIVERIO RODRIGUEZ HERNANDEZ
 SECRETARIO DE FINANZAS Y TESORERO MUNICIPAL

Municipio de San Nicolás de los Garza, Nuevo León
 Estado de Cambios en la Situación Financiera
 Del 1 de enero al 31 de diciembre de 2017
 (Pesos)

Concepto	Origen	Aplicación
ACTIVO	180,946,038	649,204,235
Activo Circulante	155,928,943	0
Efectivo y Equivalentes	150,588,158	0
Derechos a Recibir Efectivo o Equivalentes	5,329,786	0
Derechos a Recibir Bienes o Servicios	0	0
Inventarios	0	0
Almacenes	0	0
Estimación por Pérdida o Deterioro de Activos Circulantes	0	0
Otros Activos Circulantes	0	0
Activo No Circulante	25,017,096	649,204,235
Inversiones Financieras a Largo Plazo	0	0
Derechos a Recibir Efectivo o Equivalentes a Largo Plazo	0	0
Bienes Inmuebles, Infraestructura y Construcciones en Proceso	0	615,487,173
Bienes Muebles	0	32,594,718
Activos Intangibles	0	1,122,345
Depreciación, Deterioro y Amortización Acumulada de Bienes	25,017,096	0
Activos Diferidos	0	0
Estimación por Pérdida o Deterioro de Activos no Circulantes	0	0
Otros Activos no Circulantes	0	0
PASIVO	37,507,888	114,914,847
Pasivo Circulante	0	114,914,847
Cuentas por Pagar a Corto Plazo	0	114,914,847
Documentos por Pagar a Corto Plazo	0	0
Porción a Corto Plazo de la Deuda Pública a Largo Plazo	0	0
Títulos y Valores a Corto Plazo	0	0
Pasivos Diferidos a Corto Plazo	0	0
Fondos y Bienes de Terceros en Garantía y/o Administración a Corto Plazo	0	0
Provisiones a Corto Plazo	0	0
Otros Pasivos a Corto Plazo	0	0
Pasivo No Circulante	37,507,888	0
Cuentas por Pagar a Largo Plazo	0	0
Documentos por Pagar a Largo Plazo	0	0
Deuda Pública a Largo Plazo	37,507,888	0
Pasivos Diferidos a Largo Plazo	0	0
Fondos y Bienes de Terceros en Garantía y/o en Administración a Largo Plazo	0	0
Provisiones a Largo Plazo	0	0
HACIENDA PÚBLICA/ PATRIMONIO	880,482,555	334,817,400
Hacienda Pública/Patrimonio Contribuido	0	0
Aportaciones	0	0
Donaciones de Capital	0	0
Actualización de la Hacienda Pública / Patrimonio	0	0
Hacienda Pública/Patrimonio Generado	880,482,555	334,817,400
Resultados del Ejercicio (Ahorro / Desahorro)	0	228,991,916
Resultados de Ejercicios Anteriores	880,482,555	0
Revalúos	0	0
Reservas	0	0
Rectificaciones de Resultados de Ejercicios Anteriores	0	105,825,484
Exceso o Insuficiencia en la Actualización de la Hacienda Pública/Patrimonio	0	0
Resultado por Posición Monetaria	0	0
Resultado por Tenencia de Activos no Monetarios	0	0

Bajo protesta de decir verdad declaramos que los Estados Financieros y sus Notas son razonablemente correctos y responsabilizamos al lector

LIC. VÍCTOR OSWALDO FUENTES SOLÍS
 PRESIDENTE MUNICIPAL

LIC. ALFREDO GERARDO CUADRATINAJERO
 SINDICO PRIMERO

LIC. ROLANDO COLLERIO RODRIGUEZ HERNANDEZ
 SECRETARIO DE FINANZAS Y TESORERO MUNICIPAL

Municipio de San Nicolás de los Garza, Nuevo León
Estado de Flujos de Efectivo
Del 1 de enero al 31 de diciembre de 2017 y 2016
(Pesos)

Concepto	2017	2016
Flujos de Efectivo de las Actividades de Operación		
Origen	1,923,066,747	2,105,998,806
Impuestos	394,935,302	353,305,239
Cuotas y Aportaciones de Seguridad Social	13,065,138	11,833,287
Contribuciones de mejoras	250,000	0
Derechos	52,569,729	50,746,456
Productos de Tipo Corriente	52,756,786	42,858,357
Aprovechamientos de Tipo Corriente	101,565,023	109,083,415
Ingresos por Venta de Bienes y Servicios	0	0
Ingresos no Comprendidos en las Fracciones de la Ley de Ingresos Causados en Ejercicios Fiscales Anteriores Pendientes de Liquidación o Pago	0	0
Participaciones y Aportaciones	1,146,020,105	1,323,984,769
Transferencias, Asignaciones y Subsidios y Otras Ayudas	161,904,665	214,187,283
Otros Orígenes de Operación	0	0
Aplicación	1,271,566,108	1,225,516,251
Servicios Personales	477,180,863	552,236,844
Materiales y Suministros	167,087,839	116,885,183
Servicios Generales	419,673,870	436,746,630
Transferencias Internas y Asignaciones al Sector Público	0	0
Transferencias al resto del Sector Público	1,900,000	18,695,511
Subsidios y Subvenciones	0	0
Ayudas Sociales	28,254,767	27,687,721
Pensiones y Jubilaciones	126,538,981	0
Transferencias a Fideicomisos, Mandatos y Contratos Análogos	0	0
Transferencias a la Seguridad Social	0	0
Donativos	0	0
Transferencias al Exterior	0	0
Participaciones	0	0
Aportaciones	0	0
Convenios	0	0
Otras Aplicaciones de Operación	51,829,788	73,264,164
Flujos Netos de Efectivo por Actividades de Operación	651,490,639	880,482,555
Flujos de Efectivo de las Actividades de Inversión		
Origen	25,017,096	0
Bienes Inmuebles, Infraestructura y Construcciones en Proceso	0	0
Bienes Muebles	25,017,096	0
Otros Orígenes de Inversión	0	0
Aplicación	849,204,235	494,852,319
Bienes Inmuebles, Infraestructura y Construcciones en Proceso	615,487,173	447,775,172
Bienes Muebles	32,594,718	46,110,251
Otras Aplicaciones de Inversión	1,122,345	966,896
Flujos Netos de Efectivo por Actividades de Inversión	-824,187,139	-494,852,319
Flujo de Efectivo de las Actividades de Financiamiento		
Origen	42,837,674	37,112,529
Endeudamiento Neto	5,329,786	37,112,529
Interno	5,329,786	37,112,529
Externo	0	0
Otros Orígenes de Financiamiento	37,507,888	0
Aplicación	226,740,331	282,477,780
Servicios de la Deuda	114,914,847	235,860,021
Interno	114,914,847	235,860,021
Externo	0	0
Otras Aplicaciones de Financiamiento	105,825,484	46,617,759
Flujos netos de Efectivo por Actividades de Financiamiento	-177,902,657	-245,365,251
Incremento/Disminución Neta en el Efectivo y Equivalentes al Efectivo	-150,599,158	140,265,005
Efectivo y Equivalentes al Efectivo al Inicio del Ejercicio	530,262,005	389,997,000
Efectivo y Equivalentes al Efectivo al final del Ejercicio	379,662,847	530,262,005

Bajo protesta de decir verdad declaramos que los Estados Financieros y sus Notas son razonablemente correctos y responsabilidad del emisor.

LIC. VÍCTOR OSWALDO FUENTES SOLÍS
PRESIDENTE MUNICIPAL

LIC. ALFREDO SERGIO CUADRINA JERA
SÍNDICO PRIMERO

LIC. ROLANDO GUERRERO RODRÍGUEZ HERNÁNDEZ
SECRETARIO DE FINANZAS Y TESORERO MUNICIPAL

Municipio de San Nicolás de los Garza, Nuevo León
 Estado Analítico de la Deuda y Otros Pasivos
 Del 1 de enero al 31 de diciembre de 2017
 (Pesos)

Denominación de las Deudas	Moneda de Contratación	Institución o País Acreedor	Saldo Inicial del Periodo	Saldo Final del Periodo
DEUDA PÚBLICA				
Corto Plazo				
Deuda Interna			0	0
Instituciones de Crédito			0	0
Títulos y Valores			0	0
Arrendamientos Financieros			0	0
Deuda Externa			0	0
Organismos Financieros Internacionales			0	0
Deuda Bilateral			0	0
Títulos y Valores			0	0
Arrendamientos Financieros			0	0
Subtotal a Corto Plazo			0	0
Largo Plazo				
Deuda Interna			883,573,180	921,081,068
Instituciones de Crédito		Banca Afirme S.A. Banco del Bajío	883,573,180	921,081,068
Títulos y Valores			0	0
Arrendamientos Financieros			0	0
Deuda Externa			0	0
Organismos Financieros Internacionales			0	0
Deuda Bilateral			0	0
Títulos y Valores			0	0
Arrendamientos Financieros			0	0
Subtotal a Largo Plazo			883,573,180	921,081,068
Otros Pasivos			480,034,963	365,120,118
Total de Deuda y Otros Pasivos			1,363,608,143	1,266,201,184

Bajo protesta de decir verdad declaramos que los Estados Financieros y sus Notas son razonablemente correctos y responsabilidad del emisor

LIC. VICTOR OSORIO FUENTES SOLIS
 PRESIDENTE MUNICIPAL

LIC. ALFREDO SERRANO CUADRA TINAJERO
 SINDICO PRIMERO

LIC. ROLANDO OLIVERIO RODRIGUEZ HERNANDEZ
 SECRETARIO DE FINANZAS Y TESORERO MUNICIPAL

Municipio de San Nicolás de los Garza, Nuevo León
 Estado Analítico del Activo
 Del 1 de enero al 31 de diciembre de 2017
 (Pesos)

Concepto	Saldo Inicial 1	Cargos del Periodo 2	Abonos del Periodo 3	Saldo Final 4=(1+2-3)	Variación del Periodo (4-1)
ACTIVO					
Activo Circulante	541,144,519	5,810,548,290	5,966,477,234	385,215,576	-155,928,943
Efectivo y Equivalentes	530,262,005	5,793,923,556	5,944,522,714	379,662,847	-150,599,158
Derechos a Recibir Efectivo o Equivalentes	10,662,514	11,260,550	16,590,335	5,552,729	-5,329,786
Derechos a Recibir Bienes o Servicios	0	0	0	0	0
Inventarios	0	0	0	0	0
Almacenes	0	5,364,185	5,364,185	0	0
Estimación por Pérdida o Deterioro de Activos Circulantes	0	0	0	0	0
Otros Activos Circulantes	0	0	0	0	0
Activo No Circulante	4,466,237,205	763,920,168	139,733,029	5,090,424,345	624,187,139
Inversiones Financieras a Largo Plazo	0	0	0	0	0
Derechos a Recibir Efectivo o Equivalentes a Largo Plazo	0	0	0	0	0
Bienes Inmuebles, Infraestructura y Construcciones en Proceso	4,330,620,105	709,437,364	93,950,192	4,946,107,278	615,487,173
Bienes Muebles	131,327,028	48,060,054	15,465,337	163,921,745	32,594,718
Activos Intangibles	4,290,072	1,122,345	0	5,412,417	1,122,345
Depreciación, Deterioro y Amortización Acumulada de Bienes	0	5,300,404	30,317,500	-25,017,096	-25,017,096
Activos Diferidos	0	0	0	0	0
Estimación por Pérdida o Deterioro de Activos no Circulantes	0	0	0	0	0
Otros Activos no Circulantes	0	0	0	0	0
TOTAL DEL ACTIVO	5,007,381,725	6,574,468,459	6,106,210,263	5,475,639,921	468,258,196

Bajo protesta de decir verdad declaramos que los Estados Financieros y sus Notas son razonablemente correctos y responsabilidad del emisor

VICTOR OSWALDO FUENTES SOLIS
 PRESIDENTE MUNICIPAL

LIC. ALFREDO SERGIO CUADRA TINAJERO
 SINDICO PRIMERO

LIC. ROLANDO OLIVERIO RODRIGUEZ HERNANDEZ
 SECRETARIO DE FINANZAS Y TESORERO MUNICIPAL

MUNICIPIO DE SAN NICOLAS DE LOS GARZA, NUEVO LEÓN
NOTAS DE LOS ESTADOS FINANCIEROS AL 31 DE DICIEMBRE DE 2017 y 2016
(CIFRAS EN PESOS)

a) NOTAS DE DESGLOSE

I) NOTAS AL ESTADO DE SITUACIÓN FINANCIERA

Activo

Efectivo y Equivalentes

1. Al 31 de Diciembre del 2017 y 2016, este rubro se integra como sigue:

	2017	2016
Efectivo	\$ 312,200	\$ 218,300
Bancos/Tesorería	379,240,648	518,835,582
Inversiones Temporales	10,999	11,208,123
	\$ 379,662,847	\$ 530,262,005

Derechos a recibir Efectivo y Equivalentes y Bienes o Servicios a Recibir

2. Al 31 de Diciembre de 2017 y 2016, este rubro se integra como sigue:

	2017	2016
Deudores Diversos y Ctas por Cobrar A Corto Plazo	\$ 5,552,729	\$ 10,882,514

Bienes Disponibles para su Transformación o Consumo (inventarios)

3. El Municipio no presenta saldos en el rubro correspondiente.

Inversiones Financieras

4. El Municipio no presenta saldos en el rubro correspondiente.

Bienes Muebles, Inmuebles e Intangibles

Al 31 de Diciembre del 2017 y 2016, este rubro se integra como sigue:

5. Bienes Inmuebles, Infraestructura y Construcciones en Proceso

	2017	2016
Terrenos	\$ 2,710,994,720	\$ 2,710,940,614
Edificios	81,230,673	81,230,673
Construcciones en Proceso en Bienes de Dominio Público	1,867,271,590	1,340,257,198
Construcciones en Proceso de Bienes Propios	286,610,295	198,191,620
	<u>\$ 4,946,107,278</u>	<u>\$ 4,330,620,105</u>

Bienes Muebles

Mobiliario y Equipo de Administración	\$ 8,246,117	\$ 4,705,698
Mobiliario y Equipo Educativo y Recreativo	2,872,386	2,081,952
Equipos e Instrumental Médico y de Laboratorio	81,608	81,608
Vehículos y Equipo Terrestre	125,151,586	108,573,682
Equipo de Defensa y Seguridad	550,000	550,000
Maquinaria, Otros Equipos y Herramienta	27,020,048	15,334,088
	<u>\$ 163,921,745</u>	<u>\$ 131,327,028</u>

6. Activos Intangibles

Software	\$ 3,509,334	\$ 2,768,469
Licencias	1,903,083	1,521,603
	<u>\$ 5,412,417</u>	<u>\$ 4,290,072</u>

La depreciación y amortización acumuladas del activo no circulante queda como a continuación se describe:

Depreciación, deterioro y amortización acumulada de bienes: -\$25,017,096

Estimaciones y Deterioros

7. El Municipio no presenta saldos en el rubro correspondiente.

Otros Activos

8. El Municipio no presenta saldos en el rubro correspondiente.

Pasivo

Cuentas por Pagar a Corto Plazo

9. Al 31 de Diciembre de 2017 y 2016 este rubro se integra como sigue:

	2017	2016
Proveedores por Pagar a Corto Plazo	\$ 229,914,459	\$ 346,208,564
Contratistas por Obras Públicas por Pagar a Corto Plazo	84,284,603	101,241,164
Retenciones y Contribuciones por Pagar a Corto Plazo	8,419,249	5,771,545
Otras Cuentas por Pagar a Corto Plazo	42,501,805	26,813,690
	<u>\$ 365,120,116</u>	<u>\$ 480,034,963</u>

Deuda Pública a Largo Plazo

10. Al 31 de Diciembre de 2017, se integra de la siguiente manera:

	2017
Banco Afirme, S.A. crédito simple con vencimiento en 2036, con una TIEE aplicada periódicamente de acuerdo con la publicación del Banco de México	<u>\$ 249,800,000</u>
Banco de Bajío	<u>\$ 631,281,068</u>
Banco Afirme, S.A. crédito simple con vencimiento en 2037, con una TIEE aplicada periódicamente de acuerdo con la publicación del Banco de México	<u>\$ 40,000,000</u>
Total	<u>\$ 921,081,068</u>

II) Notas al Estado de Actividades

11. Los ingresos de Gestión del 1º de Enero al 31 de Diciembre de 2017 y 2016, se integra como sigue:

	2017	2016
Impuestos		
Impuestos Sobre los Ingresos	\$ 15,337,763	\$ 8,597,731
Impuestos Sobre el Patrimonio	369,370,905	336,398,306
Accesorios de Impuestos	10,226,634	8,309,202
	<u>\$ 394,935,302</u>	<u>\$ 353,305,239</u>
Cuotas y Aportaciones de Seguridad Social		
Otras Cuotas y Aportaciones para la Seguridad Social	\$ <u>13,065,138</u>	\$ <u>11,833,287</u>
Contribuciones de Mejora		
Contribuciones de Mejora	\$ <u>250,000</u>	\$ <u>-</u>
Derechos		
Derechos por el Uso, Goce, Aprovechamiento o exportación de Bienes de Dominio Público	\$ 10,498,444	\$ 11,457,040
Derechos por Prestación de Servicios	29,787,646	27,443,985
Accesorios de Derechos	1,507,745	805,853
Otros Derechos	10,775,894	11,039,578
	<u>\$ 52,569,729</u>	<u>\$ 50,746,456</u>
Productos de Tipo Corriente		
Productos Derivados del Uso y Aprovechamiento de Bienes no Sujetos a Régimen de Dominio Público	\$ 51,007,485	\$ 37,508,706
Otros Productos que Generan Ingresos Corrientes	1,749,301	5,349,651
	<u>\$ 52,756,786</u>	<u>\$ 42,858,357</u>
Aprovechamientos de Tipo Corriente		
Multas	\$ 87,312,723	\$ 92,060,688
Indemnizaciones	5,180,238	4,339,288
Accesorios de Aprovechamientos	1,880,847	492,039
Otros Aprovechamientos	7,181,215	12,191,400
	<u>\$ 101,555,023</u>	<u>\$ 109,083,415</u>
Total Ingresos de Gestión	<u>\$ 615,131,977</u>	<u>\$ 567,826,754</u>

12. Participaciones, Aportaciones, Transferencias, Asignaciones, Subsidios y Otras Ayudas del 1º de Enero al 31 de Diciembre de 2017 y 2016, se integra como sigue:

Participaciones y Aportaciones

Participaciones	\$ 521,483,291	\$ 508,459,160
Aportaciones	259,276,373	265,252,556
Convenios	<u>365,260,441</u>	<u>550,273,042</u>
	\$ <u>1,146,020,105</u>	\$ <u>1,323,984,769</u>

Transferencias, Asignaciones y Subsidios

Transferencias Internas y Asignaciones del Sector Público	\$ <u>161,904,665</u>	\$ <u>214,187,283</u>
---	-----------------------	-----------------------

Total de Participaciones, Aportaciones, Transferencias, Asignaciones, Subsidios y Otras Ayudas

	\$ <u>1,307,924,770</u>	\$ <u>1,538,172,052</u>
--	-------------------------	-------------------------

Conforme a la Ley Federal de Coordinación Fiscal, el Municipio recibe sus participaciones de la Federación a través del Estado. La Ley de Egresos del Estado de Nuevo León, establece que corresponderá a los municipios el 100% de las cantidades que perciba el Estado por concepto del Fondo de Fomento Municipal, y el 20% de las cantidades que perciba el Estado por los siguientes conceptos:

Participaciones federales del fondo general de participaciones.

- a) Impuesto sobre automóviles nuevos.
- b) Impuesto especial sobre producción y servicios.
- c) Fondo de fiscalización.

Así también, los Municipios reciben el 30% de las cantidades que recaude el Estado por concepto del Impuesto sobre Tenencia o Uso de Vehículos. Este impuesto se distribuye conforme a lo señalado en la Ley de Egresos del Estado de Nuevo León.

Adicionalmente el Municipio recibe participaciones por concepto de Derechos de control Vehicular, conforme a lo establecido en la Ley de Egresos del Estado de Nuevo León.

Gastos y Otras Pérdidas:

13. Los gastos del 1º de Enero al 31 de Diciembre de 2017 y 2016 se integra como sigue:

	2017	2016
Servicios Personales		
Remuneraciones al Personal de Carácter Permanentes	\$ 338,865,785	\$ 397,063,290
Remuneraciones Adicionales y Especiales	78,531,371	90,747,737
Otras Prestaciones Sociales y Económicas	49,021,314	54,291,417
Pago de Estimulos a Servidores Públicos	10,762,393	10,134,400
	<u>\$ 477,180,863</u>	<u>\$ 552,236,844</u>
Materiales y Suministros		
Materiales de Administración, Emisión de Documentos Artículos Oficiales	\$ 7,797,381	\$ 7,086,212
Alimentos y Utensilios	2,381,617	3,424,094
Materiales y Artículos de Construcción y de Reparación	70,631,411	25,327,741
Productos Químicos, Farmacéuticos y de Laboratorio	18,757,613	30,214,103
Combustibles, Lubricantes y Aditivos	45,667,844	31,108,782
Vestuario, Blancos, Prendas de Protección y Artículos Deportivos	3,583,822	1,965,464
Materiales y Suministros para Seguridad	9,612,613	8,399,336
Herramientas, Refacciones y Accesorios Menores	8,655,538	9,359,451
	<u>\$ 167,087,839</u>	<u>\$ 116,885,183</u>
Servicios Generales		
Servicios Básicos	\$ 120,313,602	\$ 113,074,207
Servicios de Arrendamiento	9,863,322	7,713,095
Servicios Profesionales, Científicos y Técnicos y Otros Servicios	54,790,485	69,124,602
Servicios Financieros, Bancarios y Comerciales	9,856,172	10,104,996
Servicios de Instalación, Reparación Mantenimiento y Conservación	180,807,672	166,037,532
Servicios de Comunicación Social y Publicidad	16,555,739	17,168,187
Servicios de Traslado y Viáticos	276,992	466,614
Servicios Oficiales	12,208,478	12,297,204
Otros Servicios Generales	15,001,408	40,760,393
	<u>\$ 419,673,870</u>	<u>\$ 436,746,830</u>
Total Gastos de Funcionamiento	<u>\$ 1,063,942,572</u>	<u>\$ 1,105,868,856</u>
Transferencias, Asignaciones, Subsidios Y Otras Ayudas		
Transferencias al Resto del Sector Público	\$ 1,900,000	\$ 18,695,511
Ayudas Sociales	28,254,767	27,687,721
	<u>125,538,981</u>	<u>-</u>
Pensiones y Jubilaciones	<u>\$ 155,693,748</u>	<u>\$ 46,383,232</u>

**Intereses, Comisiones y Otros
Gastos de la Deuda Pública**

Intereses de la Deuda Pública	\$ <u>29,989,274</u>	\$ <u>57,135,377</u>
Comisiones de la Deuda Pública	<u>57,865</u>	<u>2,900,000</u>
	\$ <u>30,047,139</u>	\$ <u>60,035,377</u>

Otros Gastos y Pérdidas Extraordinarias

Estimaciones, Depreciaciones, Deterioros, Obsolescencia y Amortizaciones	\$ <u>14,093,913</u>	\$ <u>-</u>
Otros Gastos	<u>7,788,736</u>	<u>13,228,786</u>
	\$ <u>21,882,649</u>	\$ <u>13,228,786</u>

Total de Gastos y Otras Pérdidas	\$ <u>1,271,566,108</u>	\$ <u>1,225,516,251</u>
---	-------------------------	-------------------------

III) Notas al Estado de Variación en la Hacienda Pública

14. Se informa que del 01 de enero al 31 de Diciembre 2017 no hubo modificaciones al patrimonio contribuido por tipo, naturaleza y monto.

15. El saldo al 31 de Diciembre del 2017 de la Hacienda Pública/Patrimonio Generado se reporta en \$4,189,208 los cuales se integra por Hacienda Pública/Patrimonio Generado en Ejercicios Anteriores por \$1,842,099,882 más Hacienda Pública/Patrimonio Generado del Ejercicio por \$651,490,639 y adicionalmente las Rectificaciones de Resultados de Ejercicios Anteriores por \$1,695,589,688.

El patrimonio del Municipio se constituye por los siguientes conceptos:

- I. Los ingresos que perciba en el desarrollo de su objeto y en el ejercicio de sus atribuciones.
- II. Los recursos que en su caso le otorgue la Federación para el cumplimiento de sus funciones con cargo al Presupuesto de Egresos de la Federación del ejercicio fiscal que corresponda.
- III. Los donativos de toda especie que pueda recibir legalmente.
- IV. En general, los demás bienes y los derechos que por cualquier título adquiera legalmente.

IV) NOTAS AL ESTADO DE FLUJOS DE EFECTIVO

Efectivo y equivalentes

16. El análisis de los saldos inicial y final que figuran en la última parte del Estado de Flujo de Efectivo en la cuenta de efectivo y equivalentes es como sigue:

El análisis de los saldos inicial y final que figuran en la última parte del Estado de Flujo de Efectivo en la cuenta de efectivo y equivalentes es como sigue:

CUENTA	ACTIVO	AL 31 DIC. 2017	AL 31 DIC. 2016
	ACTIVO CIRCULANTE		
1110	EFFECTIVO Y EQUIVALENTES	\$379,662,847	\$530,262,005
1111	EFFECTIVO	\$312,200	\$218,300
1112	BANCOS/TESORERÍA	\$379,240,648	\$518,835,582
1113	BANCOS/DEPENDENCIAS Y OTROS	\$0.00	\$0.00
1114	INVERSIONES TEMPORALES (HASTA 3 MESES)	\$109,999	\$11,208,123
1115	FONDOS CON AFECTACIÓN ESPECÍFICA	\$0	\$0
1116	DEPÓSITOS DE FONDOS DE TERCEROS EN GARANTÍA Y/O ADMINISTRACIÓN	\$0	\$0
1119	OTROS EFECTIVOS Y EQUIVALENTES	\$0	\$0

b) NOTAS DE MEMORIA (CUENTAS DE ORDEN)

Las cuentas de orden se utilizan para registrar movimientos de valores que no afecten o modifiquen el balance del ente contable, sin embargo, su incorporación en libros es necesaria con fines de recordatorio contable, de control y en general sobre los aspectos administrativos, o bien, para consignar sus derechos o responsabilidades contingentes que puedan, o no, presentarse en el futuro.

Cuentas de Orden Contables

17. Contables:

Por la naturaleza del Ente, a la fechas no ha sido necesaria la creación de cuentas de Orden Contables.

Cuentas de Orden Presupuestarias:

18. Presupuestarias:

Ley de Ingresos

Ley de Ingresos Estimada

Ley de Ingresos por Ejecutar

Modificaciones a la Ley de Ingresos Estimada

Ley de Ingresos Devengada

Ley de Ingresos Recaudada

Presupuesto de Egresos

Presupuesto de Egresos Aprobado

Presupuesto de Egresos por Ejercer

Modificaciones al Presupuesto de Egresos Aprobado

Presupuesto de Egresos Comprometido

Presupuesto de Egresos Devengado

Presupuesto de Egresos Ejercido

Presupuesto de Egresos Pagado

El presupuesto de ingresos para el ejercicio 2017 asciende a \$1,721,418,692 y fue autorizado por el H. Congreso del Estado de Nuevo León y publicado en el Periódico Oficial del Estado de Nuevo León el 30 de Diciembre de 2016.

En sesión ordinaria del 21 de Febrero de 2017, el R. Ayuntamiento aprobó la primera modificación al presupuesto de ingresos el cual asciende a \$2,002,384,604.

En sesión ordinaria del 13 de Noviembre de 2017, el R. Ayuntamiento aprobó la segunda modificación al presupuesto de ingresos el cual asciende a \$2,049,401,695.38

En sesión ordinaria del 19 de Diciembre de 2017, el R. Ayuntamiento aprobó la tercera modificación al presupuesto de ingresos el cual asciende a \$2,064,401,695.38.

El R. Ayuntamiento aprobó el presupuesto de egresos para el ejercicio 2016, el cual asciende a \$1,646,800,212 y fue publicado en el Periódico Oficial del Estado de Nuevo León, el 30 de Diciembre de 2016.

El 1º de Marzo de 2017 se publicó en el Periódico Oficial del Estado de Nuevo León, la primera modificación al presupuesto de egresos, el cual asciende a \$2,155,438,092.

El 24º de Noviembre de 2017 se publicó en el Periódico Oficial del Estado de Nuevo León, la segunda modificación al presupuesto de egresos, el cual asciende a \$2,211,740,982.

El 22º de Diciembre de 2017 se publicó en el Periódico Oficial del Estado de Nuevo León, la tercera modificación al presupuesto de egresos, el cual asciende a \$2,226,740,982.

La operación y resultados de las Cuentas de Orden Presupuestales, se presenta a detalle en la elaboración de los Estados Financieros Presupuestales, por lo que en esta nota solo se incluyen los Nombres y Clasificaciones de las Cuentas creadas.

c) NOTAS DE GESTIÓN ADMINISTRATIVA

19. Introducción

Los Estados Financieros del Municipio de San Nicolás de los Garza, proveen de información financiera a los principales usuarios de la misma, al Congreso y a los ciudadanos.

El objetivo del presente documento es la revelación del contexto y de los aspectos económicos-financieros más relevantes que influyen en las decisiones del período, y que son considerados en la elaboración de los estados financieros para la mayor comprensión de los mismos y sus particularidades.

De esta manera, se informa y explica la respuesta del Municipio a las condiciones relacionadas con la información financiera de cada período de gestión; además, de exponer aquellas políticas que podrían afectar la toma de decisiones en períodos posteriores.

20. Panorama Económico y Financiero

El Gobierno Municipal de San Nicolás de los Garza, Nuevo León, opera mediante la recepción y generación de recursos que provienen tanto de fuentes propias, del Estado, de la Federación y de Fuentes de Financiamiento provenientes principalmente de la banca comercial y privada. Estos Ingresos son aprobados por el H. Congreso del Estado, a solicitud del mismo Municipio y en base a un proyecto que remite al mismo en el mes de noviembre. Posteriormente y una vez autorizado el Presupuesto de Ingresos, el Municipio aprueba su Presupuesto de Egresos para ese ejercicio fiscal orientado al cumplimiento de los objetivos plasmados en el plan Municipal de Desarrollo.

21. Autorización e Historia

La historia de los inicios de San Nicolás de los Garza, Nuevo León, está estrechamente ligada a los acontecimientos derivados de la fundación de Monterrey, ocurrida el 20 de septiembre de 1596.

A partir de 1925, las gestiones municipales eran de dos años, en 1943 se ampliaron a períodos de tres años, posteriormente, de 1970 a 1974 volvieron a ser de dos años y después de esta fecha y hasta la actualidad la administración dura un trienio.

22. Organización y Objeto Social

El Municipio de San Nicolás de los Garza es un Ente Público, que tiene origen en el Artículo 115 de la Constitución Política de los Estados Unidos Mexicanos y que para su funcionamiento es Regulado por la Ley de Gobierno Municipal del Estado de Nuevo León, emitida por el H. Congreso del Estado.

Los impuestos a que está obligado a retener el Municipio, están sujetos a revisión por parte de las autoridades fiscales federales correspondientes.

23. Bases de Preparación de los Estados Financieros

Los estados financieros adjuntos del Municipio se prepararon de conformidad con las siguientes disposiciones normativas que le son aplicables en su carácter de Ayuntamiento del Municipio:

- a) Las disposiciones vigentes de la Ley General de Contabilidad Gubernamental (LGCG).
- b) Las Normas Internacionales de Contabilidad para el Sector Público (NICSP) emitidas por la Junta de Normas Internacionales de Contabilidad del Sector Público (International Public Sector Accounting Standards Board, International Federation Accounting Committee);
- c) Las Normas de Información Financiera del Consejo Mexicano para la Investigación y Desarrollo de Normas de Información Financiera (CINIF).

El 31 de diciembre de 2008 fue publicada en el Diario Oficial de la Federación la Ley General de Contabilidad Gubernamental, que tiene como objeto establecer los criterios generales que regirán la Contabilidad Gubernamental y la emisión de información financiera de los entes públicos, con el fin de lograr su adecuada armonización, para facilitar a los entes públicos el registro y la fiscalización de los activos, pasivos, ingresos y gastos y, en general, contribuir a medir la eficacia, economía y eficiencia del gasto e ingreso públicos.

La LGCG es de observancia obligatoria para los poderes Ejecutivos, Legislativo y Judicial de la Federación, entidades federativas; los ayuntamientos de los municipios; los órganos político administrativos de las demarcaciones territoriales del Distrito Federal; las entidades de la administración pública paraestatal, ya sean federales, estatales o municipales y los órganos autónomos federales y estatales.

Los entes públicos deberán generar y presentar periódicamente, conforme con lo establecido en la Ley General de Contabilidad Gubernamental y las resoluciones del CONAC, los siguientes estados e información financiera:

ANEXOS:

- Estado de Situación Financiera.
- Estado de Actividades.
- Estado de Variaciones en la Hacienda Pública / Patrimonio.
- Estado de Flujo de Efectivo.
- Estado de Cambios en la Situación Financiera.
- Estado Analítico de Activo.
- Estado Analítico de la Deuda y Otros Pasivos.
- Informe sobre Pasivos Contingentes.
- Notas a los Estados Financieros.
- Estado Analítico de Ingresos.
- Estado Analítico del Ejercicio del Presupuesto de Egresos por Clasificación por Objeto del Gasto (Capítulo y Concepto).
- Estado Analítico del Ejercicio del Presupuesto de Egresos por Clasificación Económica (Tipo de Gasto).
- Estado Analítico del Ejercicio del Presupuesto de Egresos por Clasificación Administrativa.
- Estado Analítico del Ejercicio del Presupuesto de Egresos por Clasificación Funcional (Finalidad y Función).

24. Políticas Contabilidad Significativas

Las políticas contables más representativas utilizadas por el Municipio, para la preparación de sus estados financieros, se resumen a continuación:

- a) Efectivo y equivalentes de efectivo.** Consisten principalmente en depósitos bancarios en cuentas de cheques e inversiones en valores a corto plazo, de gran liquidez, fácilmente convertibles en efectivo y sujetos a riesgos poco significativos de cambios en valor. El efectivo se presenta a valor nominal.
- b) Bienes inmuebles, infraestructura y bienes muebles.** Los bienes inmuebles, infraestructura y bienes muebles se expresan a su costo histórico. La depreciación se calcula por el método de la línea recta aplicando valores de los activos, las tasas de depreciación se indican en la **Nota 26**, sin embargo al 31 de Diciembre de 2017, se efectuaron las depreciaciones solo de los bienes muebles que se obtuvieron como resultado de la conciliación físico-contable.
- c) Impuestos.** El Municipio no es sujeto al pago del Impuesto Sobre la Renta (ISR), por lo tanto no se determina impuesto causado y/o diferido por ISR, como es requerido por la NIF D-4 "Impuestos a utilidad".

La Ley del Impuesto Sobre la Renta establece que estos Entes sólo tendrán la obligación de retener y enterar el impuesto cuando hagan pagos a terceros, así como de exigir documentación que reúna requisitos fiscales, en los términos de esa Ley.

Al 31 de Diciembre del 2017 no se tiene creada ninguna provisión por este concepto, por lo que dicha obligación laboral se cargará a gastos cuando se tenga la obligación de pagarla y se encuentra contemplada en el presupuesto de egresos.

- d) **Beneficios a los empleados.** Los beneficios como sueldos, tiempo extra, vacaciones, días festivos y permisos de ausencia con goce de sueldo entre otros, se reconocen en los resultados conforme se devengan y sus pasivos se expresan a valor nominal.
- e) **Ahorro neto del ejercicio.** El ahorro neto del ejercicio representa el resultado de la actuación total del Municipio durante el período que se presenta.
- f) **Uso de estimaciones.** La preparación de los estados Financieros de conformidad con las disposiciones emitidas por el Consejo Nacional de Armonización Contable (CONAC), requiere del uso de estimaciones en la valuación de algunos de sus renglones, los resultados que finalmente se obtengan pueden diferir de dichas estimaciones.
- g) **Diferencias cambiarias.** El Municipio no cuenta con Activos ni Pasivos en moneda extranjera.
- h) **Cambios en políticas contables y corrección de errores.** El principal cambio en la política contable, es el reconocimiento de los gastos de acuerdo a los momentos contables descritos en la normatividad correspondiente, el cual tiene un efecto significativo en el presupuesto de egresos de 2017, ya que antes se consideraban los gastos en base a flujo de efectivo, además se tuvo una modificación correspondiente al registro de las depreciaciones acumuladas de ejercicios anteriores de los bienes muebles se obtuvieron como resultado de la conciliación físico-contable.

25. Posición en Moneda Extranjera y Protección por Riesgo Cambiario

El municipio no tiene activos o pasivos en moneda extranjera.

26. Reporte Analítico del Activo

De conformidad con las Principales Reglas de Registro y Valoración del Patrimonio (Elementos Generales) publicadas en el Diario Oficial de la Federación (DOF) el 08 de Agosto de 2013 y con las Reglas Específicas del Registro y Valoración del Patrimonio publicadas en el DOF el 22 de diciembre de 2014, la estimación de la vida útil de un bien será una cuestión de criterio basada en la experiencia que el ente público tenga con activos similares o de la aplicación.

En base a lo anterior, los parámetros de vida útil o porcentajes de depreciación, deterioro o amortización utilizados en los diferentes tipos de activos son los siguientes:

CONCEPTO	Años de vida útil	% de depreciación anual
Muebles de Oficina y Estantería	10	10
Muebles, Excepto de Oficina y Estantería	10	10
Equipo de Cómputo y de Tecnologías de la Información	3	33.3
Equipos y Aparatos Audiovisuales	3	33.3
Otro Mobiliario y Equipo Educativo y Recreativo	5	20
Cámaras Fotográficas y de Video	3	33.3
Automóviles y Equipo Terrestre	5	20
Sistemas de Aire Acondicionado, Calefacción y de Refrigeración Industrial y Comercial	10	10
Equipo de Comunicación y Telecomunicación	10	10
Equipo de Generación Eléctrica, Aparatos y Accesorios Eléctricos	10	10
Herramientas y Máquinas-Herramienta	10	10
Equipo Médico y de Laboratorio	5	20
Otros Equipos	10	10

Al 31 de Diciembre de 2017, se efectuaron las depreciaciones solo de los bienes muebles que se obtuvieron como resultado de la conciliación físico-contable por un importe de -\$25,017,096.

27. Reporte de la Recaudación

En las Notas de Desglose, se localiza un apartado de los ingresos recaudados.

28. Información sobre la Deuda y el Reporte Analítico de la Deuda

En las Notas de Desglose, se localiza un apartado del saldo de la cuenta de la deuda pública a largo plazo.

29. Proceso de Mejora

Como ente público obligado el Municipio fortalece el cumplimiento de la normatividad vigente mediante el seguimiento de la misma y así mismo brindar la capacitación de los servidores públicos.

La administración del Municipio ha establecido mecanismos que le permiten asegurarse, en forma razonable, del cumplimiento de las disposiciones normativas que al respecto se indican en la Ley de Adquisiciones, Enajenaciones, Arrendamientos y Prestación de Servicios para la Administración Pública del Estado de Nuevo León, la Ley de Obras Públicas para el Estado y Municipios de Nuevo León, el Reglamento de Adquisiciones, Arrendamientos y Contratación de Servicios para el Municipio de San Nicolás de los Garza, N.L.

30. Eventos Posteriores al Cierre

No existen eventos posteriores al cierre del periodo que se informa, que afecten económicamente y que no se conocían a la fecha de cierre.


31. Partes Relacionadas

No existen partes relacionadas que pudieran ejercer influencia significativa sobre la toma de decisiones financieras y operativas.


32. Responsabilidad sobre la presentación razonable de la información contable

La Información Contable está firmada en cada página de la misma e incluye al final la siguiente leyenda: "Bajo protesta de decir verdad declaramos que los Estados Financieros y sus notas, son razonablemente correctos y son responsabilidad del emisor".


Estas notas son parte integrante a los Estados Financieros del Municipio de San Nicolás de los Garza, Nuevo León por el periodo del 1 de enero al 31 de Diciembre de 2017 y 2016.



Lic. Víctor Oswaldo Fuentes Solís
Presidente Municipal



Lic. Alfredo Sergio Cuadra Tinajero
Síndico Primero del R. Ayuntamiento



Lic. Rolando Oliverio Rodríguez Hernández
Secretario de Finanzas y Tesorero Municipal

ANEXO IX

Informe de Rendimiento Trimestrales
correspondiente al ejercicio de 2017

**REPORTE DE BONIFICACIONES
ENERO DEL 2017**

Concepto	Nombre Concepto	Bon. Importe	Bon. Recargo	Bon. Sancion	Bon. Gasto	Bon. Otros	Total
5000	PREDIAL	28,821,974.12	3,259,338.68	25,685.60	50,596.50	2,658.75	32,160,253.65
5003	REZAGO DE IMPUESTO PREDIAL	-	347,506.99	4,918.40	2,516.00	-	354,941.39
5004	SUBSIDIO 2006	83,016.00	-	-	-	-	83,016.00
5005	D.P.T.M.	466,627.20	-	-	-	-	466,627.20
6175	ASIGNACION DE NUMERO OFICIAL	-	-	-	90.00	-	90.00
6602	SERV. DE MANT. DE GAVETAS	-	500.70	-	-	-	500.70
6706	CAJONES ESTACIONAMIENTO PARTICULAR	7,586.87	558.20	-	160.80	-	8,305.87
6709	MERCADOS AMBULANTES	-	4,105.83	-	-	-	4,105.83
6710	CALCOMANIAS DE ESTACIONOMETROS	300.00	-	-	-	-	300.00
6711	CAJONES ESTACIONAMIENTO EXC. (DISCAPACID	273,333.31	299.00	-	172.00	2,191.20	275,995.51
7001	TEATRO DE LA CIUDAD	14,080.00	-	-	-	-	14,080.00
7003	AUDITORIO ANASTASIO VILLARREAL	1,100.00	-	-	-	-	1,100.00
7005	ARRENDAMIENTO DE PANTEONES	-	1,444.03	-	-	-	1,444.03
8000	MULTAS DE TRANSITO	1,727,422.30	-	-	-	-	1,727,422.30
8002	MULTAS DES. URB. Y O. PUB.	117,594.40	54.75	-	-	-	117,649.15
8003	MULTAS DE COMERCIO Y ESPECTACULOS	94,221.60	-	-	-	-	94,221.60
8006	MULTAS DE ECOLOGIA	7,244.40	1,468.76	-	-	-	8,713.16
8007	MULTAS DE ESTACIONOMETROS	23,972.50	-	-	-	-	23,972.50
8009	MULTAS DE LIMPIA	1,460.80	192.83	-	170.00	-	1,823.63
8022	MULTAS INSPECCION ECOLOGIA	6,573.60	591.62	-	-	-	7,165.22
8198	ACTUALIZACION DERECHOS	77.50	-	-	-	-	77.50
8201	RECARGOS DE ADQUISICION DE INMUEBLES	-	146,463.01	-	-	-	146,463.01
8213	RECARGOS CONV. IMPUESTO PRED.	24,181.40	-	-	-	-	24,181.40
8214	RECARGOS POR CONV. DERECHOS	28.50	-	-	-	-	28.50
8507	CHEQUES DEVUELTOS	-	968.15	-	-	-	968.15
9004	MULTA PERMISO DE CONSTRUCCION	183.00	-	-	-	-	183.00
9007	REZAGO DE EVASION DE IMPUESTO PREDIAL	-	134.50	-	-	-	134.50
	SUMA.-	\$ 31,670,977.50	\$ 3,763,627.05	\$ 30,604.00	\$ 53,705.30	\$ 4,849.95	\$ 35,523,763.80

**REPORTE DE BONIFICACIONES
FEBRERO DEL 2017**

Concepto	Nombre Concepto	Bon. Importe	Bon. Recargo	Bon. Sancion	Bon. Gasto	Bon. Otros	Total
5000	PREDIAL	2,268,673.48	987,358.90	13,937.70	9,962.40	-	3,279,933.48
5003	REZAGO DE IMPUESTO PREDIAL	-	114,595.68	2,328.90	665.80	-	117,590.38
5004	SUBSIDIO 2006	56,274.00	-	-	-	-	56,274.00
5005	D.P.T.M	45,104.00	-	-	-	-	45,104.00
6115	INIC. TRAM. U.S.E. HASTA 100 M2	168.24	-	-	-	-	168.24
6602	SERV. DE MANT. DE GAVETAS	-	280.22	-	-	-	280.22
6700	LICENCIA DE ANUNCIOS	-	207.43	-	-	-	207.43
6708	MERCADOS AMBULANTES	-	4,208.19	-	-	-	4,208.19
6711	CAJONES ESTACIONAMIENTO EXC. (DISCAPACIDA	86,636.46	-	-	-	1,369.50	88,005.96
7001	TEATRO DE LA CIUDAD	65,160.00	-	-	-	-	65,160.00
7003	AUDITORIO ANASTASIO VILLARREAL	1,650.00	-	-	-	-	1,650.00
7005	ARRENDAMIENTO DE PANTEONES	-	3,984.15	-	-	-	3,984.15
8000	MULTAS DE TRANSITO	1,430,309.53	-	-	-	-	1,430,309.53
8004	MULTAS DE LOTES BALDIOS	15,582.14	6,855.01	-	-	-	22,437.15
8007	MULTAS DE ESTACIONOMETROS	15,780.82	-	-	-	-	15,780.82
8009	MULTAS DE LIMPIA	2,103.00	533.26	-	-	-	2,636.26
8022	MULTAS DE INSPECCION ECOLOGIA	18,260.00	2,056.16	-	-	-	20,316.16
8024	MULTAS DE INSPECCION ANUNCIOS	3,652.00	-	-	-	-	3,652.00
8025	MULTAS DESARROLLO URBANO (INSPECCION)	11,323.50	-	-	-	-	11,323.50
8198	ACTUALIZACION DERECHOS	182.10	-	-	-	-	182.10
8201	RECARGOS DE ADQUISICION DE INMUEBLES	-	24,744.52	-	-	-	24,744.52
8213	RECARGOS CONV. IMPUESTO PRED.	11,425.90	-	-	-	-	11,425.90
SUMA..		\$ 4,032,285.17	\$ 1,144,835.52	\$ 16,266.60	\$ 10,628.20	\$ 1,369.50	\$ 5,205,384.99

**REPORTE DE BONIFICACIONES
MARZO DEL 2017**

Concepto	Nombre Concepto	Bon. Importe	Bon. Recargo	Bon. Sancion	Bon. Gasto	Bon. Otros	Total
5000	PREDIAL	224,995.32	363,575.43	4,593.20	5,464.50	-	598,628.45
5003	REZAGO DE IMPUESTO PREDIAL	-	37,622.65	189.60	54.00	-	37,866.25
5004	SUBSIDIO 2006	20,544.00	-	-	-	-	20,544.00
5005	D.P.T.M.	17,179.20	-	-	-	-	17,179.20
5200	DIVER. Y ESPECTACULOS PUBLICOS	1,304,815.15	68,394.94	-	-	-	1,373,210.09
6115	INIC. TRAM. U.S.E. HASTA 100 M2	84.12	-	-	-	-	84.12
6311	ABARROTES CON CERV. NO MAYOR A 50 M2	-	-	47.80	-	-	47.80
6602	SERV. DE MANT. DE GAVETAS	-	402.09	-	-	-	402.09
6700	LICENCIA DE ANUNCIOS	-	794.24	-	-	-	794.24
6706	CAJONES ESTACIONAMIENTO PARTICULAR	17,576.91	796.08	-	-	-	18,372.99
6709	MERCADOS AMBULANTES	-	9,369.64	-	-	-	9,369.64
6711	CAJONES ESTACIONAMIENTO EXC. (DISCAPACIDA	134,742.93	-	-	-	-	134,742.93
7001	TEATRO DE LA CIUDAD	44,000.00	-	-	-	-	44,000.00
7003	AUDITORIO ANASTASIO VILLARREAL	2,750.00	-	-	-	-	2,750.00
7005	ARRENDAMIENTO DE PANTEONES	-	4,198.96	-	-	-	4,198.96
7006	SALON FIESTA AMIGO	1,386.00	-	-	-	-	1,386.00
8000	MULTAS DE TRANSITO	1,658,730.68	-	-	-	-	1,658,730.68
8003	MULTAS DE COMERCIO Y ESPECTACULOS	12,473.30	3,480.38	-	1,717.45	-	17,671.13
8004	MULTAS DE LOTES BALDIOS	7,753.78	890.78	-	-	-	8,644.56
8006	MULTAS DE ECOLOGIA	6,003.00	-	-	-	-	6,003.00
8007	MULTAS DE ESTACIONOMETROS	9,376.46	-	-	-	-	9,376.46
8008	MULTAS DE LIMPIA	8,472.64	1,652.27	-	170.00	-	10,294.91
8022	MULTAS INSPECCION ECOLOGIA	4,382.40	855.02	-	-	-	5,237.42
8198	ACTUALIZACION DERECHOS	892.27	-	-	-	-	892.27
8201	RECARGOS DE ADQUISICION DE INMUEBLES	-	284,015.13	-	-	-	284,015.13
8213	RECARGOS CONV. IMPUESTO.PRED.	414.30	-	-	-	-	414.30
8214	RECARGOS POR CONV. DERECHOS	1,585.50	-	-	-	-	1,585.50
8507	CHEQUES DEVUELTOS	-	528.43	-	-	-	528.43
	SUMA-	\$ 3,678,157.96	\$ 776,576.04	\$ 4,830.60	\$ 7,405.95	\$ -	\$ 4,466,970.55



SECRETARIA DE FINANZAS
Y TESORERIA MUNICIPAL

DIRECCION DE INGRESOS


SFYT/D. ING/C-0261/2017
SAN NICOLAS DE LOS GARZA, N. L. 14 DE JULIO DEL 2017

CP. ROBERTO CARLOS GARZA ESPINOSA
DIRECTOR DE CONTROL PRESUPUESTAL Y CONTABILIDAD
P R E S E N T E:

ADJUNTO AL PRESENTE ENVIO A USTED, INFORME TRIMESTRAL DE BONIFICACIONES
APLICADAS EN EL SEGUNDO TRIMESTRE DEL AÑO 2017.

SIN OTRO ASUNTO EN PARTICULAR Y PARA CUALQUIER ACLARACION
QUEDO DE USTED.

ATENTAMENTE:


LIC. ARMIDA GPE. PEREZ SANDOVAL
DIRECTORA DE INGRESOS

*ecj
*c.c.p Archivo



**TOTAL DE BONIFICACIONES
SEGUNDO TRIMESTRE DEL 2017**

Concepto	Nombre Concepto	Bonificacion Importe	Bonificacion Recargos	Bonificacion Sancion	Bonificacion Gastos	Bonificacion Otros	TOTAL
5000	PREDIAL	292.20	1,007,226.89	4,187.00	1,566.70	-	1,013,272.79
5003	REZAGO DE IMPUESTO PREDIAL	-	51,997.76	520.50	247.20	1,039.80	53,805.26
5004	SUBSIDIO 2006	32,128.00	-	-	-	-	32,128.00
5005	D.P.T.M.	13,234.80	-	-	-	-	13,234.80
5200	DIVER Y ESPECTACULOS PUBLICOS	-	25,330.94	-	-	-	25,330.94
6102	APROBACION DE PLANOS 2da CAT	27,267.15	-	-	-	-	27,267.15
6104	BARDAS 4ta CAT	5,613.98	-	-	-	-	5,613.98
6115	INIC. TRAM. U.S.E. HASTA 100 M2	336.48	-	-	-	-	336.48
6162	EXPEDICION DE CONSTANCIA Y CERTIFICACIONES	5,011.82	-	-	-	-	5,011.82
6300	INSCRIPCION AL INICIO DE ACTIVIDADES	-	823.50	-	-	-	823.50
6311	ABARROTES CON CERV NO MAYOR A 50 M2	-	55.86	6,975.24	158.52	-	7,189.62
6312	ABARROTES CON CERV VINOS Y LIC NO MAYOR A 50 M2	-	137.34	10,145.66	634.12	-	10,917.32
6313	DEPOSITO CON CERV. SERV DE AUTO	-	85.17	2,689.56	435.53	-	3,210.26
6314	DEPOSITO CON CERV. VINOS Y LIC. SERV DE AUTO	-	340.56	10,145.86	930.04	-	11,416.46
6316	MINISUPER Y TIENDAS DE CONV. NO MAYOR DE 120 M2	-	204.32	42,485.77	3,424.25	-	46,114.34
6317	MINISUPER Y TIENDAS DE CONV. MAYOR DE 120 M2	-	-	14,267.80	1,426.76	-	15,694.56
6324	REST. LONCH. FONDAS Y SIMILARES CON EXPD DE CE	-	240.18	22,458.29	1,347.48	-	24,045.95
6325	BILLARES CON EXPENDIO DE CERV	-	108.46	3,593.32	359.33	-	4,061.11
6328	REST. BAR CON AREA DE HASTA 120 M2	-	-	6,307.34	-	-	6,307.34
6329	REST. BAR CON AREA. MAYOR A 120 M2	-	2,553.65	70,574.64	5,020.08	-	78,148.37
6331	CENTROS O CLUB SOCIALES CON CONSUMO	-	412.86	14,640.60	1,169.23	-	16,222.69
6438	CONSULTA PSICOLOGIA	3.00	-	-	-	-	3.00
6602	SERV. DE MANT. DE GAVETAS	-	1,879.74	-	-	-	1,879.74
6603	SERV. DE MANT. DE MONUMENTOS	-	294.10	-	-	-	294.10
6607	TRAMITE DE PASAPORTE	9.00	-	-	-	-	9.00
6700	LICENCIA DE ANUNCIOS	-	597.22	-	-	-	597.22
6706	CAJONES ESTACIONAMIENTO PARTICULAR	1,609.07	171.20	-	475.58	-	2,255.85
6708	MERCADOS AMBULANTES	-	7,627.45	-	-	-	7,627.45
6710	CALCOMANIAS DE ESTACIONOMETROS	300.00	-	-	-	-	300.00
6711	CAJONES ESTACIONAMIENTO EXC. (DISCAPACIDAD)	71,487.03	106.46	-	297.24	2,300.76	74,291.49
7001	TEATRO DE LA CIUDAD	107,360.00	-	-	-	-	107,360.00
7003	AUDITORIO ANASTASIO VILLARREAL	20,900.00	-	-	-	-	20,900.00
7005	ARRENDAMIENTO DE PANTEONES	-	3,010.35	-	-	-	3,010.35
7006	SALON FIESTA AMIGO	3,168.00	-	-	-	-	3,168.00
8000	MULTAS DE TRANSITO	3,906,034.24	-	-	-	-	3,906,034.24
8002	MULTAS DES. URB. Y O. PUB	276,293.40	-	-	-	-	276,293.40
8003	MULTAS DE COMERCIO Y ESPECTACULOS	30,009.95	4,964.68	-	-	-	34,974.63
8004	MULTAS DE LOTES BALDIOS	60,703.80	2,037.58	-	810.50	-	63,551.98
8007	MULTAS DE ESTACIONOMETROS	16,526.42	-	-	-	-	16,526.42
8009	MULTAS DE PROTECCION CIVIL	10,568.60	-	-	-	-	10,568.60
8009	MULTAS DE LIMPIA	12,549.28	2,410.31	-	425.00	-	15,384.59
8022	MULTAS INSPECCION ECOLOGIA	1,999.04	103.50	-	-	-	2,102.54
8023	MULTAS INSPECC. COMERCIO (ALCOHOL)	25,992.75	1,187.06	-	-	-	27,179.81
8024	MULTAS DE INSPECCION ANUNCIOS	63,754.86	3,841.53	-	-	-	67,596.41
8025	MULTAS DESARROLLO URBANO (INSPECCION)	599,405.60	98,154.45	-	-	-	697,560.05
8186	ACTUALIZACION DE RECHOS	35,920.47	-	-	-	-	35,920.47
8201	RECARGOS DE ADQUISICION DE INMUEBLES	-	137,236.40	-	-	-	137,236.40
8213	RECARGOS CONV. IMPUESTO PRED.	7,493.70	-	-	-	-	7,493.70
8214	RECARGOS POR CONV. DERECHOS	151.50	-	-	-	-	151.50
	TOTAL	\$ 5,336,034.16	\$ 1,353,139.72	\$ 208,991.58	\$ 18,727.66	\$ 3,340.56	\$ 6,920,233.68

**REPORTE DE BONIFICACIONES
ABRIL DEL 2017**

Concepto	Nombre Concepto	Bon. Importe	Bon. Recargo	Bon. Sancion	Bon. Gasto	Bon. Otros	Total
5000	PREDIAL	-	220.033.10	-	-	-	220.033.10
5003	REZAGO DE IMPUESTO PREDIAL	-	31.960.20	-	-	-	31.960.20
5004	SUBSIDIO 2006	9.572.00	-	-	-	-	9.572.00
5005	D.P.T.M.	7.165.60	-	-	-	-	7.165.60
6102	APROBACION DE PLANOS 2da CAT	1.613.22	-	-	-	-	1.613.22
6104	BARDAS 4ta CAT.	188.73	-	-	-	-	188.73
6162	EXPEDICION DE CONSTANCIA Y CERTIFICACIONES	264.22	-	-	-	-	264.22
6439	CONSULTA PSICOLOGIA	3.00	-	-	-	-	3.00
6706	CAJONES ESTACIONAMIENTO PARTICULAR	1.609.07	-	-	-	-	1.609.07
6711	CAJONES ESTACIONAMIENTO EXC. (DISCAPACIDAD)	30.120.68	-	-	-	-	30.120.68
7001	TEATRO DE LA CIUDAD	31.680.00	-	-	-	-	31.680.00
7003	AUDITORIO ANASTASIO VILLARREAL	1.100.00	-	-	-	-	1,100.00
7006	SALON FIESTA AMIGO	792.00	-	-	-	-	792.00
8000	MULTAS DE TRANSITO	1,057,305.93	-	-	-	-	1,057,305.93
8002	MULTAS DES. URB. Y O. PUB.	105,686.00	-	-	-	-	105,686.00
8004	MULTAS DE LOTES BALDIOS	13,147.20	-	-	810.60	-	13,957.80
8007	MULTAS DE ESTACIONOMETROS	2,121.08	-	-	-	-	2,121.08
8009	MULTAS DE LIMPIA	2,921.60	306.16	-	-	-	3,227.76
8024	MULTAS DE INSPECCION ANUNCIOS	13,965.28	-	-	-	-	13,965.28
8025	MULTAS DESARROLLO URBANO (INSPECCION)	66,431.20	3,070.94	-	-	-	69,502.14
8198	ACTUALIZACION DERECHOS	2,621.79	-	-	-	-	2,621.79
8201	RECARGOS DE ADQUISICION DE INMUEBLES	-	35,236.80	-	-	-	35,236.80
8213	RECARGOS CONV. IMPUESTO PRED.	1,919.40	-	-	-	-	1,919.40
8214	RECARGOS POR CONV. DERECHOS	25.50	-	-	-	-	25.50
SUMA		\$ 1,350,253.50	\$ 290,607.20	\$ -	\$ 810.60	\$ -	\$ 1,641,671.30

**REPORTE DE BONIFICACIONES
MAYO DEL 2017**

Concepto	Nombre Concepto	Bon. Importe	Bon. Recargo	Bon. Sancion	Bon. Gasto	Bon. Otros	Total
5000	PREDIAL	292.20	343,969.39	1,683.20	592.30	-	246,537.09
5003	REZAGO DE IMPUESTO PREDIAL	-	9,991.92	520.50	247.20	1,039.80	11,799.42
5004	SUBSIDIO 2006	7,380.00	-	-	-	-	7,380.00
5005	D P T M	2,456.80	-	-	-	-	2,456.80
8115	INIC. TRAM. U.S.E. HASTA 100 M2	252.36	-	-	-	-	252.36
8300	INSCRIPCION AL INICIO DE ACTIVIDADES	-	823.50	-	-	-	823.50
6311	ABARROTES CON CERV NO MAYOR A 50 M2	-	23.96	3,804.68	79.26	-	3,907.90
6312	ABARROTES CON CERV VINOS Y LIC NO MAYOR A 50 M2	-	47.91	6,341.16	253.65	-	6,642.72
6314	DEPOSITO CON CERV. VINOS Y LIC. SERV DE AUTO	-	102.08	-	338.20	-	440.28
6316	MINISUPER Y TIENDAS DE CONV. NO MAYOR DE 120 M2	-	76.56	4,438.81	253.65	-	4,769.02
6324	REST. LONCH. FONDAS Y SIMILARES CON EXPD DE CERV.	-	-	8,983.32	449.16	-	9,432.48
6325	BILLARES CON EXPENDIO DE CERV	-	108.46	3,593.32	359.33	-	4,061.11
6326	REST. BAR CON AREA DE HASTA 120 M2	-	-	3,297.82	-	-	3,297.82
6331	CENTROS O CLUB SOCIALES CON CONSUMO	-	117.96	1,090.00	-	-	1,207.96
6602	SERV. DE MANT. DE GAVETAS	-	1,046.82	-	-	-	1,046.82
6603	SERV. DE MANT. DE MONUMENTOS	-	294.10	-	-	-	294.10
6709	MERCADOS AMBULANTES	-	3,816.83	-	-	-	3,816.83
8711	CAJONES ESTACIONAMIENTO EXC. (DISCAPACIDAD)	9,274.01	-	-	-	2,300.76	11,574.77
7001	TEATRO DE LA CIUDAD	49,280.00	-	-	-	-	49,280.00
7003	AUDITORIO ANASTASIO VILLARREAL	3,300.00	-	-	-	-	3,300.00
7005	ARRENDAMIENTO DE PANTEONES	-	1,085.03	-	-	-	1,085.03
7006	SALON FIESTA AMIGO	792.00	-	-	-	-	792.00
8000	MULTAS DE TRANSITO	1,292,124.68	-	-	-	-	1,292,124.68
8003	MULTAS DE COMERCIO Y ESPECTACULOS	11,686.40	4,568.07	-	-	-	16,254.47
8004	MULTAS DE LOTES BALDIOS	7,965.12	853.51	-	-	-	8,818.63
8007	MULTAS DE ESTACIONOMETROS	8,915.84	-	-	-	-	8,915.84
8008	MULTAS DE PROTECCION CIVIL	8,303.90	-	-	-	-	8,303.90
8009	MULTAS DE LIMPIA	5,842.28	989.02	-	425.00	-	7,256.30
8024	MULTAS DE INSPECCION ANUNCIOS	3,774.40	-	-	-	-	3,774.40
8198	ACTUALIZACION DERECHOS	1,536.82	-	-	-	-	1,536.82
8201	RECARGOS DE ADQUISICION DE INMUEBLES	-	35,142.90	-	-	-	35,142.90
8213	RECARGOS CONV. IMPUESTO PRED	293.50	-	-	-	-	293.50
	SUMA	\$ 1,413,470.11	\$ 403,057.92	\$ 33,752.81	\$ 2,997.75	\$ 3,340.56	\$ 1,856,619.15

**REPORTE DE BONIFICACIONES
JUNIO DEL 2017**

Concepto	Nombre Concepto	Bon. Importe	Bon. Recargo	Bon. Sancion	Bon. Gasto	Bon. Otros	Total
5000	PREDIAL	-	443,224.40	2,503.80	974.40	-	446,702.60
5003	REZAGO DE IMPUESTO PREDIAL	-	10,045.64	-	-	-	10,045.64
5004	SUBSIDIO 2006	15,176.00	-	-	-	-	15,176.00
5005	D.P.T.M.	3,612.40	-	-	-	-	3,612.40
5200	DIVER Y ESPECTACULOS PUBLICOS	-	25,330.94	-	-	-	25,330.94
6102	APROBACION DE PLANOS 2da CAT	25,653.93	-	-	-	-	25,653.93
6104	BARIDAS 4ta CAT	5,425.25	-	-	-	-	5,425.25
6115	INIC. TRAM. U.S.E. HASTA 100 M2	84.12	-	-	-	-	84.12
6152	EXPEDICION DE CONSTANCIA Y CERTIFICACIONE	4,747.60	-	-	-	-	4,747.60
6311	ABARROTES CON CERV NO MAYOR A 50 M2	-	31.90	3,170.56	79.26	-	3,281.72
6312	ABARROTES CON CERV VINOS Y LIC NO MAYOR A	-	89.43	3,804.70	380.47	-	4,274.60
6313	DEPOSITO CON CERV. SERV DE AUTO	-	85.17	2,689.56	435.53	-	3,210.26
6314	DEPOSITO CON CERV. VINOS Y LIC. SERV DE AUT	-	236.48	10,145.86	591.84	-	10,976.18
6316	MINISUPER Y TIENDAS DE CONV. NO MAYOR DE	-	127.76	38,046.96	3,170.60	-	41,345.32
6317	MINISUPER Y TIENDAS DE CONV. MAYOR DE 120	-	-	14,267.60	1,426.76	-	15,694.36
6324	REST. LONCH. FONDAS Y SIMILARES CON EXPD	-	240.18	13,474.97	898.32	-	14,613.47
6328	REST. BAR CON AREA DE HASTA 120 M2	-	-	3,009.52	-	-	3,009.52
6329	REST. BAR CON AREA MAYOR A 120 M2	-	2,553.65	70,574.64	5,020.08	-	78,148.37
6331	CENTROS O CLUB SOCIALES CON CONSUMO	-	295.00	13,550.60	1,169.23	-	15,014.83
6602	SERV. DE MANT. DE GAVETAS	-	832.92	-	-	-	832.92
6607	TRAMITE DE PASAPORTE	9.00	-	-	-	-	9.00
6700	LICENCIA DE ANUNCIOS	-	597.22	-	-	-	597.22
6706	CAJONES ESTACIONAMIENTO PARTICULAR	-	171.20	-	475.58	-	646.78
6709	MERCADOS AMBULANTES	-	3,810.62	-	-	-	3,810.62
6710	CALCOMANIAS DE ESTACIONOMETROS	300.00	-	-	-	-	300.00
6711	CAJONES ESTACIONAMIENTO EXC. (DISCAPACID)	32,102.34	105.46	-	297.24	-	32,506.04
7001	TEATRO DE LA CIUDAD	26,400.00	-	-	-	-	26,400.00
7003	AUDITORIO ANASTASIO VILLARREAL	16,500.00	-	-	-	-	16,500.00
7005	ARRENDAMIENTO DE PANTEONES	-	1,925.32	-	-	-	1,925.32
7006	SALON FIESTA AMIGO	1,584.00	-	-	-	-	1,584.00
8000	MULTAS DE TRANSITO	1,556,603.63	-	-	-	-	1,556,603.63
8002	MULTAS DES. URB. Y O. PUB.	170,607.40	-	-	-	-	170,607.40
8003	MULTAS DE COMERCIO Y ESPECTACULOS	18,323.55	396.81	-	-	-	18,720.36
8004	MULTAS DE LOTES BALDIOS	39,591.48	1,184.07	-	-	-	40,775.55
8007	MULTAS DE ESTACIONOMETROS	5,489.70	-	-	-	-	5,489.70
8008	MULTAS DE PROTECCION CIVIL	2,264.70	-	-	-	-	2,264.70
8009	MULTAS DE LIMPIA	3,785.40	1,115.13	-	-	-	4,900.53
8022	MULTAS INSPECCION ECOLOGIA	1,899.04	103.50	-	-	-	2,002.54
8023	MULTAS INSPECC. COMERCIO (ALCOHOL)	25,992.75	1,187.06	-	-	-	27,179.81
8024	MULTAS DE INSPECCION ANUNCIOS	46,015.20	3,841.53	-	-	-	49,856.73
8025	MULTAS DESARROLLO URBANO (INSPECCION)	532,974.40	95,083.51	-	-	-	628,057.91
8196	ACTUALIZACION DERECHOS	31,761.86	-	-	-	-	31,761.86
8201	RECARGOS DE ADQUISICION DE INMUEBLES	-	66,856.70	-	-	-	66,856.70
8213	RECARGOS CONV. IMPUESTO PRED	5,280.80	-	-	-	-	5,280.80
8214	RECARGOS POR CONV. DERECHOS	126.00	-	-	-	-	126.00
	SUMA.-	\$ 2,572,310.55	\$ 659,474.60	\$ 175,238.77	\$ 14,919.31	\$ -	\$ 3,421,943.23



**SECRETARIA DE FINANZAS
Y TESORERIA MUNICIPAL**

DIRECCION DE INGRESOS

SFYT/D. ING/C-0359/2017
SAN NICOLAS DE LOS GARZA, N. L. 10 DE OCTUBRE DEL 2017

**CP. ROBERTO CARLOS GARZA ESPINOSA
DIRECTOR DE CONTROL PRESUPUESTAL Y CONTABILIDAD
P R E S E N T E:**

ADJUNTO AL PRESENTE ENVIO A USTED, INFORME TRIMESTRAL DE BONIFICACIONES
APLICADAS EN EL TERCER TRIMESTRE DEL AÑO 2017.

SIN OTRO ASUNTO EN PARTICULAR Y PARA CUALQUIER ACLARACION
QUEDO DE USTED.

ATENTAMENTE:

Armida
**LIC. ARMIDA GPE. PEREZ SANDOVAL
DIRECTORA DE INGRESOS**

*ccj
*c.c.p Archivo



**TOTAL DE BONIFICACIONES
TERCER TRIMESTRE DEL 2017**

Concepto	Nombre Concepto	Bonificacion Importe	Bonificacion Recargos	Bonificacion Sancion	Bonificacion Gastos	Bonificacion Otros	TOTAL
6000	PREDIAL	40,949.20	1,941,926.68	10,063.10	7,414.30	-	2,000,353.28
8003	REZAGO DE IMPUESTO PREDIAL	-	101,901.39	15,376.90	248.60	1,009.40	118,528.29
5004	SUBSIDIO, 2006	23,532.00	-	-	-	-	23,532.00
5005	D.P.T.M.	11,020.80	-	-	-	-	11,020.80
6102	APROBACION DE PLANOS, 2da CAT	51,002.54	-	-	-	-	51,002.54
6104	BARDAS 4ta CAT	8,764.55	-	-	-	-	8,764.55
6115	INIC. TRAM. U.S.E. HASTA 100 M2	168.12	-	-	-	-	168.12
6162	EXPEDICION DE CONSTANCIA Y CERTIFICACIONES	9,312.60	-	-	-	-	9,312.60
6311	ABARROTES CON CERV. NO MAYOR A 50 M2	-	137.32	4,755.84	396.30	-	5,289.46
6312	ABARROTES CON CERV. VINOS Y LIC. NO MAYOR A 50 M2	-	533.55	3,170.58	317.06	-	3,487.64
6313	DEPOSITO CON CERV. SERV. DE AUTO	-	880.94	5,765.32	422.74	-	6,721.61
6314	DEPOSITO CON CERV. VINOS Y LIC. SERV. DE AUTO	-	-	16,909.76	845.48	-	18,636.18
6328	MINISUPER Y TIENDAS DE CONV. NO MAYOR DE 120 M2	-	-	810.73	-	-	810.73
6329	REST. BAR CON AREA DE HASTA 120 M2	-	1,037.99	20,642.59	1,106.70	-	22,790.28
6331	REST. BAR CON AREA MAYOR A 120 M2	-	1,302.78	32,469.21	1,066.86	-	34,828.85
6332	CENTROS O CLUB SOCIALES CON CONSUMO	-	186.37	1,601.70	255.65	-	2,043.72
6439	HOTELES CON EXPENDIO O CONSUMO HASTA 150 M2	-	682.98	9,404.00	940.40	-	11,027.38
6602	CONSULTA PSICOLOGIA	3.00	-	-	-	-	3.00
6700	SERV. DE MANT. DE GAVETAS	-	655.43	-	-	-	655.43
6704	LICENCIA DE ANUNCIOS	-	1,651.22	-	-	-	1,651.22
6706	SITIOS DE AUTOMOVILES	-	212.70	-	422.75	-	635.45
6709	CAJONES ESTACIONAMIENTO COMERCIAL	-	1,621.58	-	3,391.99	-	5,013.57
6710	MERCADOS AMBULANTES	3,106.14	982.04	-	1,278.94	-	5,267.12
6711	CALCOMANIAS DE ESTACIONOMETROS	-	17,753.52	-	-	-	17,753.52
7001	CAJONES ESTACIONAMIENTO EXC. (DISCAPACIDAD)	1,140.00	-	-	-	-	1,140.00
7003	TEATRO DE LA CIUDAD	22,524.41	297.56	-	535.04	-	23,357.01
7005	AUDITORIO ANASTASIO VILLARREAL	61,660.00	-	-	-	-	61,660.00
7006	ARRENDAMIENTO DE PANTEONES	5,500.00	-	-	-	-	5,500.00
8000	SALON FIESTA AMIGO	-	8,691.70	-	-	-	8,691.70
8002	MULTAS DE TRANSITO	3,760.00	-	-	-	-	3,760.00
8004	MULTAS DES. URB. Y O. PUB.	3,496,734.56	-	-	-	-	3,496,734.56
8007	MULTAS DE ESTACIONOMETROS	153,242.90	-	-	-	-	153,242.90
8008	MULTAS DE PROTECCION CIVIL	125,748.39	10,589.64	-	-	-	136,338.03
8022	MULTAS DE LIMPIA	9,778.21	-	-	-	-	9,778.21
8024	MULTAS DE INSPECCION ECOLOGIA	40,689.11	3,276.57	-	-	-	43,965.68
8025	MULTAS DE INSPECCION ANUNCIOS	3,505.00	984.11	-	-	-	4,489.11
8168	MULTAS DE DESARROLLO URBANO (INSPECCION)	3,750.00	84.76	-	-	-	3,834.76
8201	ACTUALIZACION DERECHOS	8,764.80	1,821.98	-	-	-	10,586.78
8213	RECARGOS CONV. IMPUESTO.PRED.	135,882.00	754.90	-	-	-	136,636.90
8214	RECARGOS POR CONV. DERECHOS	4,010.45	-	-	-	-	4,010.45
8507	RECARGOS CONV. IMPUESTO.PRED.	1,051,030.61	-	-	-	-	1,051,030.61
9002	CHEQUES DEVUELTOS	4,348.50	-	-	-	-	4,348.50
9004	APROBACION DE PLANOS	250.50	-	1,752.50	-	-	2,003.00
9006	MULTA PERMISO DE CONSTRUCCION	215.50	-	-	-	-	215.50
9007	MULTA DE IMPUESTO PREDIAL	108,645.00	580.00	-	-	-	109,225.00
9007	REZAGO DE EVASION DE IMPUESTO PREDIAL	-	149,925.20	-	-	-	149,925.20
TOTAL							\$ 7,782,089.24

**REPORTE DE BONIFICACIONES
JULIO DEL 2017**

Concepto	Nombre Concepto	Bon.Importe	Bon.Recargo	Bon.Sancion	Bon.Gasto	Bon.Otros	Total
5000	PREDIAL	5,960.80	335,732.11	2,940.60	1,711.95	-	346,345.46
5003	REZAGO DE IMPUESTO PREDIAL	-	7,050.29	-	34.80	-	7,085.09
5004	SUBSIDIO 2006	5,526.00	-	-	-	-	5,526.00
5005	D.P.T.M.	2,791.20	-	-	-	-	2,791.20
6102	APROBACION DE PLANOS 2da CAT	51,002.54	-	-	-	-	51,002.54
6104	BARDAS 4ta CAT.	8,764.55	-	-	-	-	8,764.55
6162	EXPEDICION DE CONSTANCIA Y CERTIFICACIONE	9,312.60	-	-	-	-	9,312.60
6311	ABARROTOS CON CERV NO MAYOR A 50 M2	-	79.76	3,963.20	317.04	-	4,260.00
6313	DEPOSITO CON CERV. SERV DE AUTO	-	-	992.73	-	-	992.73
6314	DEPOSITO CON CERV. VINOS Y LIC. SERV DE AUT	-	213.21	4,227.44	422.74	-	4,863.39
6316	MINISUPER Y TIENDAS DE CONV. NO MAYOR DE	-	-	810.73	-	-	810.73
6328	REST. BAR CON AREA DE HASTA 120 M2	-	558.27	11,097.03	1,109.70	-	12,765.00
6329	REST. BAR CON AREA MAYOR A 120 M2	-	-	5,517.92	-	-	5,517.92
6331	CENTROS O CLUB SOCIALES CON CONSUMO	-	-	1,601.70	-	-	1,601.70
6705	CAJONES ESTACIONAMIENTO COMERCIAL	-	214.01	-	594.48	-	808.49
6706	CAJONES ESTACIONAMIENTO PARTICULAR	-	673.04	-	591.22	-	1,264.26
6709	MERCADOS AMBULANTES	-	3,872.91	-	-	-	3,872.91
6710	CALCOMANIAS DE ESTACIONOMETROS	540.00	-	-	-	-	540.00
6711	CAJONES ESTACIONAMIENTO EXC. (DISCAPACID	10,700.77	78.47	-	217.98	-	10,997.22
7001	TEATRO DE LA CIUDAD	28,160.00	-	-	-	-	28,160.00
7003	AUDITORIO ANASTASIO VILLARREAL	5,500.00	-	-	-	-	5,500.00
7005	ARRENDAMIENTO DE PANTEONES	-	4,709.12	-	-	-	4,709.12
7006	SALON FIESTA AMIGO	592.00	-	-	-	-	592.00
8000	MULTAS DE TRANSITO	1,190,500.17	-	-	-	-	1,190,500.17
8002	MULTAS DES. URB. Y O. PUB.	135,882.00	-	-	-	-	135,882.00
8004	MULTAS DE LOTES BALDIOS	22,190.04	5,276.62	-	-	-	27,466.66
8007	MULTAS DE ESTACIONOMETROS	5,108.43	-	-	-	-	5,108.43
8008	MULTAS DE PROTECCION CIVIL	34,498.93	-	-	-	-	34,498.93
8024	MULTAS DE INSPECCION ANUNCIOS	-	940.60	-	-	-	940.60
8025	MULTAS DESARROLLO URBANO (INSPECCION)	135,882.00	754.90	-	-	-	136,636.90
8198	ACTUALIZACION DERECHOS	1,759.35	-	-	-	-	1,759.35
8201	RECARGOS DE ADQUISICION DE INMUEBLES	-	3,986.50	-	-	-	3,986.50
8213	RECARGOS CONV. IMPUESTO.PRED.	2,646.60	-	-	-	-	2,646.60
8214	RECARGOS POR CONV. DERECHOS	105.00	-	-	-	-	105.00
9002	APROBACION DE PLANOS	94.50	-	-	-	-	94.50
9004	MULTA PERMISO DE CONSTRUCCION	17,298.70	-	-	-	-	17,298.70
9006	EVASION DE IMPUESTO PREDIAL	-	580.00	-	-	-	580.00
9007	REZAGO DE EVASION DE IMPUESTO PREDIAL	-	19,703.20	-	-	-	19,703.20
	SUMA:	\$ 1,674,816.18	\$ 384,423.01	\$ 31,151.35	\$ 4,999.91	\$ -	\$ 2,095,390.45

**REPORTE DE BONIFICACIONES
AGOSTO DEL 2017**

Concepto	Nombre Concepto	Bon. Importe	Bon. Recargo	Bon. Sancion	Bon. Gasto	Bon. Otros	Total
5000	PREDIAL	34,434.90	799,448.15	2,959.70	3,356.05	-	840,198.80
5003	REZAGO DE IMPUESTO PREDIAL	-	24,793.00	302.50	213.80	469.00	25,778.30
5004	SUBSIDIO 2006	9,186.00	-	-	-	-	9,186.00
5005	D.P.T.M.	5,107.20	-	-	-	-	5,107.20
6311	ABARROTES CON CERV NO MAYOR A 50 M2	-	57.56	792.64	79.26	-	929.46
6312	ABARROTES CON CERV VINOS Y LIC NO MAYOR	-	-	3,170.58	317.06	-	3,487.64
6313	DEPOSITO CON CERV. SERV DE AUTO	-	238.58	2,658.87	211.37	-	3,108.82
6314	DEPOSITO CON CERV. VINOS Y LIC. SERV DE AU	-	308.18	8,454.88	-	-	8,763.06
6328	REST. BAR CON AREA DE HASTA 120 M2	-	-	8,473.58	-	-	8,473.58
6329	REST. BAR CON AREA MAYOR A 120 M2	-	1,302.78	26,951.29	1,056.86	-	29,310.93
6331	CENTROS O CLUB SOCIALES CON CONSUMO	-	186.37	-	255.65	-	442.02
6332	HOTELES CON EXPENDIO O CONSUMO HASTA 15	-	682.98	9,404.00	940.40	-	11,027.38
6602	SERV. DE MANT. DE GAVETAS	-	555.43	-	-	-	555.43
6700	LICENCIA DE ANUNCIOS	-	35.70	-	-	-	35.70
6705	CAJONES ESTACIONAMIENTO COMERCIAL	-	1,407.57	-	2,797.51	-	4,205.08
6706	CAJONES ESTACIONAMIENTO PARTICULAR	3,106.14	269.00	-	607.72	-	3,982.86
6709	MERCADOS AMBULANTES	-	10,589.33	-	-	-	10,589.33
6710	CALCOMANIAS DE ESTACIONOMETROS	600.00	-	-	-	-	600.00
6711	CAJONES ESTACIONAMIENTO EXC. (DISCAPACID	9,445.69	219.09	-	317.06	-	9,981.84
7001	TEATRO DE LA CIUDAD	3,520.00	-	-	-	-	3,520.00
7005	ARRENDAMIENTO DE PANTEONES	-	2,425.74	-	-	-	2,425.74
7006	SALON FIESTA AMIGO	2,376.00	-	-	-	-	2,376.00
8000	MULTAS DE TRANSITO	1,235,920.88	-	-	-	-	1,235,920.88
8002	MULTAS DES. URB. Y O. PUB.	17,360.90	-	-	-	-	17,360.90
8004	MULTAS DE LOTES BALDIOS	29,902.03	5,313.02	-	-	-	35,215.05
8007	MULTAS DE ESTACIONOMETROS	3,050.26	-	-	-	-	3,050.26
8008	MULTAS DE PROTECCION CIVIL	6,190.18	3,276.57	-	-	-	9,466.75
8022	MULTAS INSPECCION ECOLOGIA	730.40	84.76	-	-	-	815.16
8024	MULTAS DE INSPECCION ANUNCIOS	8,764.80	881.38	-	-	-	9,646.18
8198	ACTUALIZACION DERECHOS	2,251.10	-	-	-	-	2,251.10
8201	RECARGOS DE ADQUISICION DE INMUEBLES	-	11,277.25	-	-	-	11,277.25
8213	RECARGOS CONV. IMPUESTO PRED.	810.00	-	-	-	-	810.00
8507	CHEQUES DEVUELTOS	-	-	1,752.50	-	-	1,752.50
9002	APROBACION DE PLANOS	121.00	-	-	-	-	121.00
9004	MULTA PERMISO DE CONSTRUCCION	3,221.80	-	-	-	-	3,221.80
9007	REZAGO DE EVASION DE IMPUESTO PREDIAL	-	6,199.20	-	-	-	6,199.20
SUMA:-		\$ 1,376,099.28	\$ 869,651.64	\$ 64,920.54	\$ 10,152.74	\$ 469.00	\$ 2,321,293.20

**REPORTE DE BONIFICACIONES
SEPTIEMBRE DEL 2017**

Concepto	Nombre Concepto	Bon. Importe	Bon. Recargo	Bon. Sancion	Bon. Gasto	Bon. Otros	Total
5000	PREDIAL	553.50	806,746.42	4,162.80	2,346.30	-	813,809.02
5003	REZAGO DE IMPUESTO PREDIAL	-	70,058.10	15,074.40	-	540.40	85,672.90
5004	SUBSIDIO 2006	8,820.00	-	-	-	-	8,820.00
5005	D.P.T.M.	3,122.40	-	-	-	-	3,122.40
6115	INIC. TRAM. U.S.E. HASTA 100 M2	168.12	-	-	-	-	168.12
6313	DEPOSITO CON CERV. SERV DE AUTO	-	294.97	2,113.72	211.37	-	2,620.06
6314	DEPOSITO CON CERV. VINOS Y LIC. SERV DE AU	-	359.56	4,227.44	422.74	-	5,009.73
5328	REST. BAR CON AREA DE HASTA 120 M2	-	479.72	1,071.98	-	-	1,551.70
6439	CONSULTA PSICOLOGIA	3.00	-	-	-	-	3.00
6700	LICENCIA DE ANUNCIOS	-	1,615.52	-	-	-	1,615.52
6704	SITIOS DE AUTOMOVILES	-	212.70	-	422.75	-	635.45
6706	CAJONES ESTACIONAMIENTO PARTICULAR	-	40.00	-	80.00	-	120.00
6709	MERCADOS AMBULANTES	-	3,291.28	-	-	-	3,291.28
6711	CAJONES ESTACIONAMIENTO EXC. (DISCAPACID	2,377.95	-	-	-	-	2,377.95
7001	TEATRO DE LA CIUDAD	30,180.00	-	-	-	-	30,180.00
7005	ARRENDAMIENTO DE PANTEONES	-	1,556.84	-	-	-	1,556.84
7006	SALON FIESTA AMIGO	792.00	-	-	-	-	792.00
8000	MULTAS DE TRANSITO	1,072,313.51	-	-	-	-	1,072,313.51
8004	MULTAS DE LOTES BALDIOS	73,656.32	-	-	-	-	73,656.32
8007	MULTAS DE ESTACIONOMETROS	1,619.52	-	-	-	-	1,619.52
8008	MULTAS DE LIMPIA	3,505.00	994.11	-	-	-	4,499.11
8022	MULTAS INSPECCION ECOLOGIA	3,019.60	-	-	-	-	3,019.60
8201	RECARGOS DE ADQUISICION DE INMUEBLES	-	1,035,766.86	-	-	-	1,035,766.86
8213	RECARGOS CONV. IMPUESTO.PRED.	891.90	-	-	-	-	891.90
8214	RECARGOS POR CONV. DERECHOS	145.50	-	-	-	-	145.50
9004	MULTA PERMISO DE CONSTRUCCION	88,124.50	-	-	-	-	88,124.50
9007	REZAGO DE EVASION DE IMPUESTO PREDIAL	-	124,022.80	-	-	-	124,022.80
SUMA.-		\$ 1,289,292.82	\$ 2,045,438.87	\$ 26,650.34	\$ 3,483.16	\$ 540.40	\$ 3,365,405.59



GOBIERNO MUNICIPAL

SAN NICOLÁS
DE LOS GARZA

**SECRETARIA DE FINANZAS
Y TESORERÍA MUNICIPAL**
DIRECCION DE INGRESOS


SFYT/D. ING/C-015/2018
SAN NICOLAS DE LOS GARZA, N. L. 09 DE ENERO DEL 2018

CP. ROBERTO CARLOS GARZA ESPINOSA
DIRECTOR DE CONTROL PRESUPUESTAL Y CONTABILIDAD
PRESENTE:

ADJUNTO AL PRESENTE ENVIO A USTED, INFORME TRIMESTRAL DE BONIFICACIONES
APLICADAS EN EL CUARTO TRIMESTRE DEL AÑO 2018.

SIN OTRO ASUNTO EN PARTICULAR Y PARA CUALQUIER ACLARACION
QUEDO DE USTED.

ATENTAMENTE:


LIC. ARMIDA GPE. PEREZ SANDOVAL
DIRECTORA DE INGRESOS
SRIA. DE FINANZAS Y TESORERIA MPAL. DE SAN NICOLAS

*ecj
*c.c.p. Archivo

Juárez No. 100, Centro,
San Nicolás de los Garza
Nuevo León, México.
T: 8158.1200



**TOTAL DE BONIFICACIONES
CUARTO TRIMESTRE DEL 2017**

Concepto	Nombre Concepto	Bonificacion Importe	Bonificacion Recargos.	Bonificacion Sancion	Bonificacion Gastos	Bonificacion Otros	TOTAL
5000	PREDIAL	296.80	1,269,705.37	40,048.40	7,633.20	-	1,317,683.77
5003	REZAGO DE IMPUESTO PREDIAL	-	219,403.69	31,874.00	2,070.20	-	253,347.89
5004	SUBSIDIO 2006	21,502.00	-	-	-	-	21,502.00
5005	D.P.T.M.	13,754.40	-	-	-	-	13,754.40
5200	DIVER. Y ESPECTACULOS PUBLICOS	4,328,894.00	-	-	-	-	4,328,894.00
6115	INIC. TRAM. U.S.E. HASTA 100 M2	168.24	-	-	-	-	168.24
6311	ABARROTÉS CON CERV NO MAYOR A 50 M2	-	779.86	6,975.24	697.49	-	8,452.59
6312	ABARROTÉS CON CERV VINOS Y LIC NO MAYOR A 50 M	-	174.76	1,585.29	158.53	-	1,918.58
6313	DEPOSITO CON CERV. SERV DE AUTO	-	165.70	1,690.96	169.10	-	2,025.78
6314	DEPOSITO CON CERV. VINOS Y LIC. SERV DE AUTO	-	372.81	6,310.42	676.39	-	7,359.62
6316	MINISUPER Y TIENDAS DE CONV. NO MAYOR DE 120 M2	-	699.02	6,341.16	634.12	-	7,674.30
6324	REST. LONGH. FONDAS Y SIMILARES CON EXPD DE CE	-	775.07	6,288.32	628.83	-	7,692.22
6331	CENTROS O CLUB SOCIALES CON CONSUMO	-	315.10	2,556.50	255.65	-	3,127.25
6601	INFUMACIONES Y EXHUMACIONES	450.00	-	-	-	-	450.00
6602	SERV. DE MANT. DE GAVETAS	375.00	3,174.59	-	-	-	3,549.59
6607	TRAMITE DE PASAPORTE	3.00	-	-	-	-	3.00
6700	LICENCIA DE ANUNCIOS	5,661.60	33,503.20	-	-	-	39,164.80
6704	SITIOS DE AUTOMOVILES	1,447.94	-	-	816.68	-	2,264.62
6706	CAJONES ESTACIONAMIENTO PARTICULAR	3,106.11	2,392.09	-	1,798.27	-	7,296.47
6709	MERCADOS AMBULANTES	-	11,878.25	-	-	-	11,878.25
6710	CALCOMANIAS DE ESTACIONOMETROS	300.00	-	-	-	-	300.00
6711	CAJONES ESTACIONAMIENTO EXC. (DISCAPACIDAD)	28,964.39	2,389.25	-	1,080.73	18,108.76	50,543.13
7001	TEATRO DE LA CIUDAD	88,000.00	-	-	-	-	88,000.00
7003	AUDITORIO ANASTASIO VILLARREAL	18,150.00	-	-	-	-	18,150.00
7005	ARRENDAMIENTO DE PANTEONES	1,136.33	9,986.65	-	-	-	11,122.98
7006	SALON FIESTA AMIGO	4,356.00	-	-	-	-	4,356.00
7007	SALON FLOR DE LIZ	7,040.00	-	-	-	-	7,040.00
8000	MULTAS DE TRANSITO	2,385,303.99	-	-	-	-	2,385,303.99
8002	MULTAS DES. URB. Y O. PUB.	165,323.10	-	-	-	-	165,323.10
8004	MULTAS DE LOTES BALDIOS	40,580.40	7,873.09	-	-	-	48,453.49
8007	MULTAS DE ESTACIONOMETROS	23,119.86	-	-	-	-	23,119.86
8008	MULTAS DE PROTECCION CIVIL	6,039.20	275.36	-	-	-	6,314.56
8009	MULTAS DE LIMPIA	5,288.00	1,004.38	-	510.00	-	6,802.38
8024	MULTAS DE INSPECCION ANUNCIOS	14,608.00	3,357.28	-	-	-	17,965.28
8026	MULTA RUIDO (INSPECCION)	17,928.87	-	-	-	-	17,928.87
8198	ACTUALIZACION DERECHOS	3,941.77	-	-	-	-	3,941.77
8201	RECARGOS DE ADOUSICION DE INMUEBLES	-	69,059.10	-	-	-	69,059.10
8202	RECARGOS DE DERECHOS	3,821.00	-	-	-	-	3,821.00
8213	RECARGOS CONV. IMPUESTO PRED.	1,488.90	-	-	-	-	1,488.90
8214	RECARGOS POR CONV. DERECHOS	12,384.40	-	-	-	-	12,384.40
8002	APROBACION DE PLANOS	4,299.00	-	-	-	-	4,299.00
9004	MULTA PERMISO DE CONSTRUCCION	370,456.56	-	-	-	-	370,456.56
9007	REZAGO DE EVASION DE IMPUESTO PREDIAL	-	540,096.87	-	-	-	540,096.87
	TOTAL	\$ 7,577,340.92	\$ 2,178,829.43	\$ 103,670.31	\$ 17,129.19	\$ 18,108.76	\$ 9,895,078.61

**REPORTE DE BONIFICACIONES
OCTUBRE DEL 2017**

Concepto	Nombre Concepto	Bon.Importe	Bon.Recargo	Bon.Sancion	Bon.Gasto	Bon.Otros	Total
5000	PREDIAL	95.20	476,411.30	5,515.70	2,881.10	-	484,903.30
5003	REZAGO DE IMPUESTO PREDIAL	-	99,184.75	14,449.08	-	-	113,633.83
5004	SUBSIDIO 2006	4,602.00	-	-	-	-	4,602.00
5200	DIVER Y ESPECTACULOS PUBLICOS	4,328,894.00	-	-	-	-	4,328,894.00
6311	ABARROTES CON CERV NO MAYOR A 50 M2	-	77.67	792.64	79.26	-	949.57
6313	DEPOSITO CON CERV SERV DE AUTO	-	165.70	1,690.96	169.10	-	2,025.76
6602	SERV. DE MANT. DE GAVETAS	-	1,704.52	-	-	-	1,704.52
6700	LICENCIA DE ANUNCIOS	-	1,457.11	-	-	-	1,457.11
6704	SITIOS DE AUTOMOVILES	-	221.94	-	317.06	-	539.00
6706	CAJONES ESTACIONAMIENTO PARTICULAR	1,917.13	1,131.78	-	924.94	-	3,973.85
6709	MERCADOS AMBULANTES	-	3,222.47	-	-	-	3,222.47
6710	CALCOMANIAS DE ESTACIONOMETROS	300.00	-	-	-	-	300.00
6711	CAJONES ESTACIONAMIENTO EXC. (DISCAPACID	12,516.89	1,360.19	-	551.24	7,854.90	22,283.22
7001	TEATRO DE LA CIUDAD	26,160.00	-	-	-	-	26,160.00
7003	AUDITORIO ANASTASIO VILLARREAL	1,100.00	-	-	-	-	1,100.00
7005	ARRENDAMIENTO DE PANTEONES	850.00	7,056.25	-	-	-	7,906.25
7006	SALON FIESTA AMIGO	1,980.00	-	-	-	-	1,980.00
7007	SALON FLOR DE LIZ	3,520.00	-	-	-	-	3,520.00
8000	MULTAS DE TRANSITO	715,300.35	-	-	-	-	715,300.35
8002	MULTAS DES. URB. Y O. PUB.	165,323.10	-	-	-	-	165,323.10
8004	MULTAS DE LOTES BALDIOS	25,424.52	2,774.78	-	-	-	28,199.30
8007	MULTAS DE ESTACIONOMETROS	10,017.35	-	-	-	-	10,017.35
8008	MULTAS DE PROTECCION CIVIL	8,039.20	275.36	-	-	-	8,314.56
8009	MULTAS DE LIMPIA	4,382.40	986.27	-	510.00	-	5,878.67
8024	MULTAS DE INSPECCION ANUNCIOS	14,608.00	3,357.28	-	-	-	17,965.28
8196	ACTUALIZACION DERECHOS	2,139.76	-	-	-	-	2,139.76
8201	RECARGOS DE ADQUISICION DE INMUEBLES	-	23,555.80	-	-	-	23,555.80
8202	RECARGOS DE DERECHOS	3,821.00	-	-	-	-	3,821.00
8213	RECARGOS CONV. IMPUESTO PRED. *	870.50	-	-	-	-	870.50
8214	RECARGOS POR CONV. DERECHOS	62.70	-	-	-	-	62.70
9002	APROBACION DE PLANOS	4,299.00	-	-	-	-	4,299.00
9004	MULTA PERMISO DE CONSTRUCCION	228,451.80	-	-	-	-	228,451.80
9007	REZAGO DE EVASION DE IMPUESTO PREDIAL	-	356,647.00	-	-	-	356,647.00
	SUMA.	\$ 5,564,674.90	\$ 979,590.17	\$ 22,448.40	\$ 5,432.70	\$ 7,654.90	\$ 6,580,001.07

**REPORTE DE BONIFICACIONES
NOVIEMBRE DEL 2017**

Concepto	Nombre Concepto	Bon. Importe	Bon. Recargo	Bon. Sancion	Bon. Gasto	Bon. Otros	Total
5000	PREDIAL	201.60	358,100.65	20,504.00	1,902.50	-	380,706.75
5003	REZAGO DE IMPUESTO PREDIAL	-	75,989.67	17,254.92	498.20	-	93,742.79
5004	SUBSIDIO 2006	6,392.00	-	-	-	-	6,392.00
5005	D.P.T.M.	5,966.40	-	-	-	-	5,966.40
6115	INIC. TRAM. U.S.E. HASTA 100 M2	84.12	-	-	-	-	84.12
6311	ABARROTES CON CERV. NO MAYOR A 50 M2	-	419.42	4,425.42	459.71	-	5,304.55
6312	ABARROTES CON CERV. VINOS Y LIC. NO MAYOR	-	174.76	1,595.29	158.53	-	1,918.58
6314	DEPOSITO CON CERV. VINOS Y LIC. SERV. DE AU	-	372.81	6,310.42	676.39	-	7,359.62
6316	MINISUPER Y TIENDAS DE CONV. NO MAYOR DE	-	699.02	6,341.16	634.12	-	7,674.30
6602	SERV. DE MANT. DE GAVETAS	-	1,187.40	-	-	-	1,187.40
6607	TRAMITE DE PASAPORTE	3.00	-	-	-	-	3.00
6700	LICENCIA DE ANUNCIOS	5,661.60	-	-	-	-	5,661.60
6706	CAJONES ESTACIONAMIENTO PARTICULAR	-	758.82	-	530.48	-	1,289.30
6709	MERCADOS AMBULANTES	-	4,308.44	-	-	-	4,308.44
6711	CAJONES ESTACIONAMIENTO EXC. (DISCAPACI	5,944.88	311.70	-	109.60	5,422.88	11,779.06
7001	TEATRO DE LA CIUDAD	26,160.00	-	-	-	-	26,160.00
7003	AUDITORIO ANASTASIO VILLARREAL	7,700.00	-	-	-	-	7,700.00
7005	ARRENDAMIENTO DE PANTEONES	-	2,930.40	-	-	-	2,930.40
7006	SALON FIESTA AMIGO	2,376.00	-	-	-	-	2,376.00
7007	SALON FLOR DE LIZ	3,520.00	-	-	-	-	3,520.00
8000	MULTAS DE TRANSITO	779,525.78	-	-	-	-	779,525.78
8004	MULTAS DE LOTES BALDIOS	5,333.60	2,978.86	-	-	-	8,312.46
8007	MULTAS DE ESTACIONOMETROS	3,374.83	-	-	-	-	3,374.83
8009	MULTAS DE LIMPIA	905.60	18.11	-	-	-	923.71
8198	ACTUALIZACION DERECHOS	858.06	-	-	-	-	858.06
8201	RECARGOS DE ADQUISICION DE INMUEBLES	-	5,482.00	-	-	-	5,482.00
8213	RECARGOS CONV. IMPUESTO PRED.	74.40	-	-	-	-	74.40
8214	RECARGOS POR CONV. DERECHOS	10,065.40	-	-	-	-	10,065.40
9004	MULTA PERMISO DE CONSTRUCCION *	72,087.10	-	-	-	-	72,087.10
9007	REZAGO DE EVASION DE IMPUESTO PREDIAL	-	82,590.50	-	-	-	82,590.50
	SUMA:	\$ 938,234.37	\$ 536,322.56	\$ 56,421.21	\$ 4,969.53	\$ 5,422.88	\$ 1,541,370.55

**REPORTE DE BONIFICACIONES
DICIEMBRE DEL 2017**

Concepto	Nombre Concepto	Bon.Importe	Bon.Recargo	Bon.Sancion	Bon.Gasto	Bon.Otros	Total
5000	PREDIAL	-	435,193.42	14,026.70	2,849.60	-	452,071.72
5003	REZAGO DE IMPUESTO PREDIAL	-	44,229.27	170.00	1,572.00	-	45,971.27
5004	SUBSIDIO 2006	10,508.00	-	-	-	-	10,508.00
5005	D.P.T.M.	7,788.00	-	-	-	-	7,788.00
6115	INIC. TRAM. U.S.F. HASTA 100 M2	84.12	-	-	-	-	84.12
6311	ABARROTES CON CERV NO MAYOR A 50 M2	-	282.77	1,757.18	158.52	-	2,198.47
6324	REST. LONCH. FONDAS Y SIMILARES CON EXPD	-	775.07	6,288.32	628.83	-	7,692.22
6331	CENTROS O CLUB SOCIALES CON CONSUMO	-	315.10	2,556.50	255.65	-	3,127.25
6601	INHUMACIONES Y EXHUMACIONES	450.00	-	-	-	-	450.00
6802	SERV. DE MANT. DE GAVETAS	375.00	282.67	-	-	-	657.67
6700	LICENCIA DE ANUNCIOS	-	32,046.09	-	-	-	32,046.09
6704	SITIOS DE AUTOMOVILES	-	1,226.00	-	499.62	-	1,725.62
6706	CAJONES ESTACIONAMIENTO PARTICULAR	-	501.49	-	342.85	-	2,033.32
6709	MERCADOS AMBULANTES	1,188.98	4,347.34	-	-	-	4,347.34
6711	CAJONES ESTACIONAMIENTO EXC. (DISCAPACID	10,502.62	717.36	-	419.89	4,830.98	16,470.85
7001	TEATRO DE LA CIUDAD	31,680.00	-	-	-	-	31,680.00
7003	AUDITORIO ANASTASIO VILLARREAL	9,350.00	-	-	-	-	9,350.00
7005	ARRENDAMIENTO DE PANTEONES	286.33	-	-	-	-	286.33
8000	MULTAS DE TRANSITO	890,477.86	-	-	-	-	890,477.86
8004	MULTAS DE LOTES BALDIOS	9,822.28	2,119.45	-	-	-	11,941.73
8007	MULTAS DE ESTACIONOMETROS	9,727.68	-	-	-	-	9,727.68
8026	MULTA RUIDO (INSPECCION)	17,928.87	-	-	-	-	17,928.87
8198	ACTUALIZACION DERECHOS	943.95	-	-	-	-	943.95
8201	RECARGOS DE ADQUISICION DE INMUEBLES	-	40,021.30	-	-	-	40,021.30
8213	RECARGOS CONV. IMPUESTO PRED.	544.00	-	-	-	-	544.00
8214	RECARGOS POR CONV. DERECHOS	2,856.30	-	-	-	-	2,856.30
9004	MULTA PERMISO DE CONSTRUCCION	69,917.66	-	-	-	-	69,917.66
9007	REZAGO DE EVASION DE IMPUESTO PREDIAL	-	100,859.37	-	-	-	100,859.37
	SUMA	\$ 1,074,431.65	\$ 662,916.70	\$ 24,800.70	\$ 6,726.96	\$ 4,830.98	\$ 1,773,706.99

MUNICIPIO DE SAN NICOLAS DE LOS GARZA SECRETARIA DE FINANZAS Y TESORERIA



CUENTA PUBLICA MUNICIPAL PERÍODO DEL 01 DE ENERO AL 31 DE DICIEMBRE 2017

TOMO I I



GobSanNicolas



@GovSanNicolas



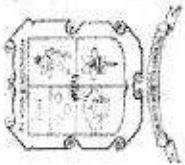
sanicolas.gob.mx

F-FT-CO-02

REV.00

ANEXO X

Bienvenidos



MUNICIPIO DE SAN NICOLAS DE LOS GARZA, NUEVO LEON

SECRETARÍA

INVENTARIO

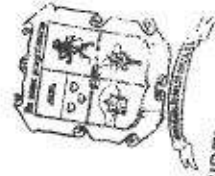
[301] CABILDO	360
[303] SECRETARIA DEL AYUNTAMIENTO	681
[304] SECRETARIA DE FINANZAS Y TESORERÍA	2507
[305] DIRECCIÓN GENERAL DEL D.I.F	5350
[306] CONTRALORÍA MUNICIPAL	397
[307] SECRETARIA DE OBRAS PUB., DES. URBANO Y MEDIO AMBIENTE	513
[309] SECRETARIA DE DESARROLLO HUMANO	2261
[310] SECRETARIA DE SERVICIOS PÚBLICOS	1333
[312] SECRETARIA DE SEGURIDAD	7501
[316] SECRETARIA DE PARTICIPACION CIUDADANA	628
[317] STAFF	556
[318] DIRECCION GENERAL DE SALUD	1072

TOTAL DE BIENES MUEBLES

23159

~~C. ANDRES CONRADO PRESA SANCHEZ
DIRECTOR DE PATRIMONIO~~

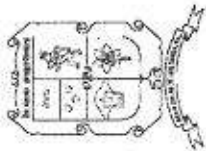
~~C. CESAREO MARGARITO VILLARREAL RANGEL
COORDINADOR DE BIENES MUEBLES~~



PRESIDENCIA MUNICIPAL
SAN NICOLAS DE LOS GARZA, N.L.
PATRIMONIO Y
BIENES MUNICIPALES

ANEXO XI

Bienes inmuebles



GOBIERNO MUNICIPAL

SAN NICOLÁS
DE LOS GARZA

**SECRETARÍA DE FINANZAS
Y TESORERÍA MUNICIPAL**

DIRECCIÓN DE PATRIMONIO
Y ADMINISTRACIÓN INMOBILIARIA

Administración 2015-2018
BIENES INMUEBLES PROPIEDAD DEL MUNICIPIO

No.	EXPEDIENTE CATASTRAL	UBICACIÓN	USO	SUPERFICIE
1	01-012-007	CABECERA MUNICIPAL JUAREZ	ASUNTO FEDERALES	497.07
2	01-017-001	CABECERA MUNICIPAL JUAREZ	PLAZA BENITO JUAREZ	4425.88
3	01-020-001	CABECERA MUNICIPAL JUAREZ	PLAZA BERNARDO REYES	5032.00
4	01-028-005	CABECERA MUNICIPAL JUAREZ	GIMNASIO MUNICIPAL JOSE NAVARRO	1542.00
5	01-029-003	CABECERA MUNICIPAL PADRE MIER	PRIMARIA "ABRAHAM Z. GARZA"	2778.80
6	01-031-002	CABECERA MUNICIPAL ALDAMA 111	OFICINAS MUNICIPALES	207.05
7	01-031-004	CABECERA MUNICIPAL PADRE MIER 110	PALACIO MUNICIPAL	1600.00
8	01-031-005	CABECERA MUNICIPAL JUAREZ	PALACIO MUNICIPAL	1408.47
9	01-031-010	CABECERA MUNICIPAL ALDAMA 111	OFICINAS MUNICIPALES	213.00
10	02-001-002	CABECERA MUNICIPAL ESCOBEDO	PRIMARIA "LIC. ADOLFO VILLARREAL"	3366.00
11	02-022-001	CABECERA MUNICIPAL COLON	PLAZA REY DE COPAS PRIMARIA "TOMAS TREVIÑO" JARDÍN DE NIÑOS "PROFRA. MA. VALDEZ"	8963.00
12	03-050-005	CABECERA MUNICIPAL GENERAL TAPIA LOTE 5	VIALIDAD	834.94
13	03-055-006	CABECERA MUNICIPAL LERDO DE TEJADA LOTE 6	VIALIDAD	2062.86
14	04-013-002	CABECERA MUNICIPAL LERDO	PRIMARIA "PROFESOR EUTIMIO GONZALEZ"	2,955.00
15	04-013-011	CABECERA MUNICIPAL HIDALGO	PRIMARIA "PROFESOR EUTIMIO GONZALEZ"	394.00
16	04-013-012	CABECERA MUNICIPAL ALDAMA	PRIMARIA "PROFESOR EUTIMIO GONZALEZ"	394.00
17	04-050-004	CABECERA MUNICIPAL COLON 400	PRIMARIA "IGNACIO ZARAGOZA"	3472.00
18	04-058-002	CABECERA MUNICIPAL FRANCISCO I. MADERO	LOCAL DESOCUPADO	E
19	04-024-001	ROBLE SAN NICOLÁS 1er. SEC.	SECUNDARIA "OCTAVIO TREVIÑO No. 2"	1371.02
20	04-092-001	ROBLE SAN NICOLÁS 1er. SEC. EL CHORRITO	PARQUE	
21	PENDIENTE ALTA CATASTRAL	ROBLE SAN NICOLAS 2º SECTOR CIELITO LINDO	PRIMARIA "MARGARITA MAZA DE JUAREZ"	
22	04-109-015	ROBLE SAN NICOLAS 2º SECTOR ANGELITOS NEGROS	MODULO DIF	5005.37

[Firma manuscrita]

23	PENDIENTE ALTA CATASTRAL	BOSQUES DEL ROBLE 1o SEC.	CONSENTIDA L16 M109	PARQUE	5468.08
24	04-175-001	BOSQUES DEL ROBLE 2 SEC.	JOSÉ GUADALUPE POSADA	SECUNDARIA "ALBERTO SABIN"	5527.05
25	04-179-001	BOSQUES DEL ROBLE 2° SEC.	PEDRO CERVANTES	PARQUE	2571.98
26	04-109-015	HUERTAS DE SAN BARTOLO (EL NARANJAL)	CHAPALA	BODEGA DE INGRESOS	2633.79
27	04-109-016	RINCÓN DEL ROBLE	CONSENTIDA	PARQUE	1620.00
28	04-134-003	FRACC.VALLAE DORADO	JOGE GZZ CAMARENA	PARQUE	4149.15
29	04-126-001	RESIDENCIAL ROBLE 1° SEC.	CHAPALA	PARQUE	4018.94
30	PENDIENTE ALTA CATASTRAL	RESIDENCIAL ROBLE 2o SEC.	JORGE GLZ CAMARENA	PARQUE	8065.63
31	04-134-001	RESIDENCIAL ROBLE 3° SEC.	RAMOS MARTINEZ	JARDÍN DE NIÑOS "MARGARITA MAZA DE JUÁREZ"	5579.12
32	04-156-001	RESIDENCIAL ROBLE 4° SECTOR	JORGE GLZ. CAMARENA	PARQUE	906.31
33	04-226-001	RESIDENCIAL ROBLE 5° SEC.	AVENIDA REPUBLICA MEXICANA	PALACIO DE JUSTICIA COMODATO	2613.32
34	04-226-003	RESIDENCIAL ROBLE 6o SEC.	PIEL CANELA	PARQUE	5645.83
35	04-211-001	RESIDENCIAL ROBLE 7o SEC.	MORENITA MIA	AREA VERDE	4017.71
36	04-225-001	RESIDENCIAL ROBLE 5 SECTOR	CHAPALA	PARROQUIA DE NUESTRA SRA. DE LOS LAGOS	3890.73
37	04-161-014	VILLA REAL 2° SEC.	ARTURO B. DE LA GZA	TEATRO DE LA CIUDAD	3790.67
38	04-162-010	SAN BARTOLO	SAN ROBERTO	AUDITORIO JORGE TREVIÑO	132.58
39	04-179-002	SAN ISIDRO	SANTA TERESA	ÁREA MUNICIPAL	3655.65
40	04-194-001	SAN ISIDRO	SANTA LUCÍA	PARQUE	3221.89
41	04-210-027	PORTAL DEL ROBLE	BARRILITO	PARQUE	2,173,38
42	04-284-001	PORTAL DEL ROBLE	EULOGIO CANTU VILLARREAL	ÁREA MUNICIPAL	2,886,47
43	04-291-001	PORTAL DEL ROBLE	CARLOS OROZCO	PARQUE	678.15
44	04-215-001	EL CENTENARIO 2° SEC.	APOLONIA SILLER DE CANTU	PARQUE	2,371,77
45	04-225-002	VILLAS DEL ROBLE	CHAPALA	ESTACIONAMIENTO TEATRO DE LA CIUDAD	2,208,83
46	04-226-002	VALLE DEL ROBLE	PIEL CANELA L2 M192	PARQUE	364.00
47	PENDIENTE ALTA CATASTRAL	VALLE DEL ROBLE	REPÚBLICA MEXICANA	ÁREA MUNICIPAL	1,234,14
48	04-246-001	VALLE DEL ROBLE	PIEL CANELA	ÁREA MUNICIPAL	7,950,78
49	04-247-001	VALLE SOL	OMEGA	PARQUE	4,493,37
50	04-260-023	BET-EL 2da ETAPA	BET-EL L23 M73	PARQUE	1,469,67
51	04-260-024	BET-EL 1da ETAPA	BET-EL L1- M73	PARQUE	1,078,00
52	04-265-001	HACIENDA DEL ROBLE 1er ETAPA	ESTRASBURGO ENTRE J.GLZ. CAMARENA	PARQUE	5,162,59
53	04-270-001	HACIENDA DEL ROBLE 2da. ETAPA	PENSAMIENTO	PARQUE	2,520,00

54	04-280-001	VIEJO ROBLE 1er SECTOR	EFRAIN ORDOÑEZ L1 M280	ÁREA MUNICIPAL	3,979.98
55	04-280-002	VIEJO ROBLE 2do SECTOR	EFRAIN ORDOÑEZ L2 M280	ÁREA MUNICIPAL	2,245.54
56	04-280-003	VIEJO ROBLE 2do SECTOR	OLIMPO Y ORDOÑEZ	ÁREA MUNICIPAL	1,511.27
57	04-280-004	VIEJO ROBLE 3er SECTOR	ATENAS ENTRE ORDOÑEZ Y GRECIA	ÁREA MUNICIPAL	2,688.60
58	05-021-002	ANAHUAC	JUSTO SIERRA 371	CINTERSAN	1,904.76
59	05-088-016	ANAHUAC	PRIVADA OLINTO L-16 M-88 AM-3	PENDIENTE INSPECCION	30.00
60	PENDIENTE ALTA CATASTRAL	ANAHUAC	SALVADOR RUEDA	UNIDAD CULTURAL LA PERGOLA	
61	05-103-023	ANAHUAC	SALVADOR RUEDA	PLAZA	
62	VERIFICAR EXPEDIENTE CATASTRAL	ANAHUAC	RUEN DARIO	ÁREA MUNICIPAL	40.00
63	05-112-001	ANAHUAC	AVENIDA DEL TOPO	UDA. (ÁREA ENTREGADA EN COMODATO POR CLUB DE LEONES)	
64	05-114-001	ANAHUAC	GUSTAVO ADOLFO BECKER N° 620	PRIMARIA "PABLO LIVAS"	5,800.00
65	05-115-001	ANAHUAC	JUSTO SIERRA	UNIDAD DEPORTIVA ANAHUAC	
66	05-116-001	ANAHUAC	SOR JUANA INES DE LA CRUZ	CLUB POTROS "COMODATO"	60,000.00
67	05-117-001	ANAHUAC	SOR JUANA INES DE LA CRUZ L36	ÁREA MUNICIPAL	21,000.00
68	05-088-036	OLINTO	PRIVADALA OLINTO M88 AM-5	JARDÍN DE NIÑOS "PEDRO DE ALBA"	
69	05-088-037	OLINTO	PRIVADALA OLINTO M88 AM-4	PARQUE AMADO NERVO	1,820.52
70	05-088-055	OLINTO	PRIVADA OLINTO M88 AM-1	CAMELLON	1,850.00
71	05-267-001	OLINTO	PRIVADA OLINTO M267 AM-2	CAMELLON JARDIN CENTRAL	1,200.00
72	05-130-001	EL ROBLE 1. Y 2. SECTOR	25 DE DICIEMBRE	PLAZA	30.00
73	05-138-001	EL ROBLE 2 SECTOR	FRAY BARTOLOME DE LAS CASAS ENTRE 25 DE DICIEMBRE Y 08 DE DICIEMBRE	JARDIN DE NIÑOS "MARIA GUTIERREZ" ESCUELA PRIMARIA "JOSÉ DE JESUS MARTÍNEZ"	516.54
				IGLESIA DE LA CORONACION DE LA VIRGEN DERL ROBLE	88.94
				PARQUE	41.64
					21,142.00
					4,286.02

74	05-139-001	EL ROBLE 2° SECTOR	FRAY BARTOLOMÉ DE LAS CASAS ENTRE 18 DE DICIEMBRE Y 08 DE DICIEMBRE	BIBLIOTECA MANUEL L. BARRAGAN	655.05
75	05-147-001	VALLE DE ANAHUAC	MOCTEZUMA ENTRE TLATELOLOCO Y TLAHUAC	AREA MUNICIPAL ESCUELA "OZIEL HINOJOSA"	8,092.44
76	05-153-001	VALLE DE ANAHUAC	MOCTEZUMA ENTRE CHALCOO Y MITLA	PARQUE	2,623.53
77	05-165-067	LOMAS DEL ROBLE 1. SECTOR	PEDRO GALINDO	PARQUE	640.88
78	05-185-001	LOMAS DEL ROBLE 1. SECTOR	MIGUEL L. DE TEDADA	ÁREA MUNICIPAL CAPILLA SAN FELIPE DE JESUS	14,380.00
79	05-186-001	LOMAS DEL ROBLE 1o SEC.	MANUEL M. PONCE ENTRE AV. TOPO CHIVO Y ANILLO PERIFÉRICO	PARQUE EL FRAYLE PRIMARIA "ANTONIO L. RDZ QUIROZ"	9,238.12
80	05-187-001	LOMAS DEL ROBLE 1o SEC.	AV TOPO CHICO Y AV ESPARZA OTEO	CASETA DE POLICIA	121.41
81	05-204-001	LOMAS DEL ROBLE 2. SECTOR	JOAQUIN PARDAVÉ Y GABRIEL RUIZ	CAMELLON CENTRAL	10,624.00
82	05-207-018	LOMAS DEL ROBLE 2. SECTOR	GABILONDO SOLER S/N	CUCHILLA EN AVENIDA	1,832.20
83	05-213-001	LOMAS DEL ROBLE 2. SECTOR	J GARCIA Y A PERIFERICO	MÓDULO DIF PARQUE CON AREAS DEPORTIVAS	3,985.00
84	05-214-001	LOMAS DEL ROBLE 2. SECTOR	P GALINDO Y A PERIFERICO	JARDÍN DE NIÑOS " GUTY CÁRDENAS"	6,696.00
85	PENDIENTE ALTA CATASTRAL	RESIDENCIAL ANAHUAC 1° SEC.	TEXCOCO	CAPILLA DE NTRA SRA. DEL TEPEYAC ÁREA MUNICIPAL	1,832.20
86	05-244-001	RESIDENCIAL ANAHUAC 1° SEC.	PASEO HUEXOTLA ENTRE DECIMA CUARTA Y DECIMO SEXTA	ÁREA MUNICIPAL PARQUE CON AREA VERDE	8,695.37
87	05-255-001	RESIDENCIAL ANAHUAC 1° SEC.	TONALA ENTRE PASEO ATOYAC Y C. TUXTEPEC	ESC.PRIM."27 DE SEPTIEMBRE"	4,386.42
88	05-234-001	RESIDENCIAL ANAHUAC 2° SEC.	AV TEOTIHUACAN	PLAZA	7,186.81
89	05-227-001	RESIDENCIAL ANAHUAC 3	PASEO CAYOTEPEC L1 M227	JARDÍN DE NIÑOS "27 DE SEPTIEMBRE"	7,912.92
90	05-234-002	RESIDENCIAL ANAHUAC 5o SEC.	TEXCOCO ENTRE TEOTIHUACAN Y TENAYUCA	CANCHAS DEPORTIVAS	4,902.01
91	05-260-001	AVITA ANAHUAC	LA QUINTA L-1 M-260	PARQUE	2,386.87
92	05-266-001	AVITA ANAHUAC	LA QUINTA L-1 M-266	PENDIENTE INSPECCION	235.67

93	06-017-001	DEL LAGO 1° SEC.	LAGO DE SAYULA ENTRE LAGUNA DE ALVARADO Y L. PALOMAS	PARQUE	5,814.28
94	06-038-001	DEL LAGO 2° SEC.	PRIV ZIRAHUEN ENTRE LAGUNA DE BACALAR Y DE BUSTILLOS	PARQUE	4,963.30
95	47-186-001	DEL LAGO 1 Y 2 SECTOR	VILLA DE SANTIAGO L-1 M-186	PARROQUIA SAN BENITO ABAD	4,741.23
96	06-092-001	HACIENDA LOS ÁNGELES	LAGO ONTARIO Y LAGO DE JACO	PARQUE	3,773.58
97	06-112-001	RESIDENCIAL SAN CRISTOBAL 1° SEC.	SAN LEON Y SAN BERNARDO	PARQUE	6517.70
98	06-112-002	RESIDENCIAL SAN CRISTOBAL 2	SAN ISAC Y SAN BERNARDO	PRIMARIA "ANTONIO CASSO"	4479.59
99	06-140-001	RESIDENCIAL SAN CRISTOBAL 2	SAN ISAC Y SAN BERNARDO	CANCHAS DEPORTIVAS	
100	06-124-001	MISION SAN CRISTOBAL	SAN MARINO ENTE AVENIDA ORION Y SAN ROQUE	SECUNDARIA 80 ANIVERSARIO DE LA CONSTITUCION MEXICANA	4,664.61
101	06-129-064	FRESNOS DEL LAGO 1° SEC.	SAN VALENTIN Y SAN TELMO	PARQUE	5,872.09
102	06-222-013	CERRADAS DE CASA BLANCA	CERRADAS DE CASA BLANCA SUR M129 L064	AREA VERDE	164.94
103	06-224-037	CERRADAS DE CASA BLANCA	ESCARLATA M222 L013	AREA VERDE	1019.66
104	06-225-001	CERRADAS DE CASA BLANCA	BERMELLON M224 L037	AREA VERDE	1132.27
105	06-226-001	CERRADAS DE CASA BLANCA	AMARANTO M225 L001	AREA VERDE	36.16
106	06-227-001	CERRADAS DE CASA BLANCA	CERRADA DE CASA BLANCA SUR M226 L001	AREA VERDE	36.16
107	06-228-001	CERRADAS DE CASA BLANCA	AVENIDA CASA BLANCA M227 L001	AREA VERDE	1351.36
108	06-229-001	CERRADAS DE CASA BLANCA	AVENIDA CASA BLANCA M228 L001	AREA VERDE	3246.12
109	06-230-001	CERRADAS DE CASA BLANCA	AVENIDA CASA BLANCA M229 L001	AREA VERDE	1354.34
110	06-230-002	CERRADAS DE CASA BLANCA	BERMELLON M230 L001	AREA VERDE	43.61
111	06-231-001	CERRADAS DE CASA BLANCA	CERRADA DE CASA BLANCA SUR M230 LOTE 002	AREA VERDE	269.57
112	06-233-018	CERRADAS DE CASA BLANCA	CERRADA DE CASA BLANCA SUR M231 LOTE 001	AREA VERDE	24.77
113	06-234-002	CERRADAS DE CASA BLANCA	MALVA M233 LOTE 018	AREA VERDE	1606.16
114	06-175-001	FRESNOS DEL LAGO 2° SEC.	CERRADAS DE CASA BLANCA SUR M234 LOTE 002	AREA VERDE	192.84
115	06-158-001	FRESNOS DEL LAGO 3° SEC.	GRANDES LAGOS L1 M175	AREA MUNICIPAL	6,737.13
116	06-158-002	FRESNOS DEL LAGO 3° SEC.	SAN ANTONIO L1 M1	PARQUE	565.05
			SAN ANTONIO L2 M1	JARDIN DE NIÑOS "PROFRA. TERESA VILLARREAL"	6,452.63

117	06-154-002	VILLAS DE SAN CRISTOBAL 1.SECTOR	AVE SAN CRISTOBAL L2 M154	PLAZA	6,829.46
118	06-154-001	VILLAS DE SAN CRISTOBAL 2° SEC.	SAN TIMOTEO L1 M154	CAPILLA SAN JOSÉ	9,199.05
119	06-185-001	PALMAS DIAMANTE	PRIV DEL ACUEDUCTO AM-1	PENDIENTE INSPECCION	1037.07
120	06-187-001	PALMAS DIAMANTE	PRIV DEL ESTANQUE 2 AM-	PENDIENTE INSPECCION	1354.45
121	06-190-005	PALMAS DIAMANTE	PRIV DEL SENDERO 8 AM-	PENDIENTE INSPECCION	824.44
122	06-193-001	PALMAS DIAMANTE	PRADERA DEL LAGO 11 AM-	PENDIENTE INSPECCION	919.29
123	06-194-051	PALMAS DIAMANTE	BLVD PALMAS DIAMANTE L51 M194 AM	PENDIENTE INSPECCION	368.20
124	06-195-013	PALMAS DIAMANTE	PRIVADA LA LLANURA 13 AM	PENDIENTE INSPECCION	76.77
125	06-196-001	PALMAS DIAMANTE	BLVD PALMAS DIAMANTE L1 M196 AM 17	PENDIENTE INSPECCION	263.07
126	06-197-001	PALMAS DIAMANTE	BLVD PALMAS DIAMANTE AM-4	PENDIENTE INSPECCION	1945.73
127	06-198-001	PALMAS DIAMANTE	BLVD PALMAS DIAMANTE AM-9	PENDIENTE INSPECCION	981.87
128	06-199-001	PALMAS DIAMANTE	BLVD PALMAS DIAMANTE AM-5	PENDIENTE INSPECCION	660.52
129	06-200-001	PALMAS DIAMANTE	BLVD PALMAS DIAMANTE AM-4	PENDIENTE INSPECCION	166.32
130	06-201-001	PALMAS DIAMANTE	AV ORION AM-3	PENDIENTE INSPECCION	228.71
131	06-203-001	PALMAS DIAMANTE	PRIVADA LA NORIA AM-6	PENDIENTE INSPECCION	1310.00
132	06-205-001	PALMAS DIAMANTE	PRIV DEL PEDREGAL 7 AM-	PENDIENTE INSPECCION	1312.10
133	06-210-005	PALMAS DIAMANTE	PRIVADA DEL PORTAL L5 M210	PENDIENTE INSPECCION	500.85
134	06-218-013	PALMAS DIAMANTE	PRIVADA LA CANTERA L13 M218	PENDIENTE INSPECCION	966.35
135	06-220-009	PALMAS DIAMANTE	PRIVADA LAS FUENTES L9 M220	PENDIENTE INSPECCION	867.50
136	07-006-001	POBLADO DE SANTO DOMINGO	DIEGO DIAZ DE BERLANGA Y SANTO DOMINGO	PLAZA	1560.00
137	07-009-015	HACIENDA STO. DOM.	ENCINO L15 M9	CENTRO COMUNITARIO DIF	1856.50
138	07-069-001	HACIENDA STO. DOM.	AVE LAGRANGE L1 M69	PLAZA	3231.22

139	07-025-001	AQUILES SERDAN (FOM. 33)	LINCE ENTRE GUEPARDO Y TIGRES	PRIMARIA "PLAN DE AYALA"	7,220.02
140	07-043-001	ARBOLEDAS DE STO DOM. 1° SEC.	NOGALES	PRIMARIA "ALFREDO ESPARZA VAZQUEZ"	16,884.47
				SECUNDARIA "MANUEL PAYNO FLORES"	
141	16-168-001	ARBOLEDAS DE SANTO DOMINGO (FOMERREY 119)	CINABRIO L1 M153	JARDÍN DE NIÑOS "PEDRO VILLARREAL CTU"	6,853.05
				ÁREA MUNICIPAL	
142	07-056-010	JARDINES DEL MEZQUITAL	QUETZAL ENTRE LEOPARDO Y RINOCERONTE	PARQUE	4,871.18
143	07-059-002	JARDINES DEL MEZQUITAL	QUEOPARDO ENTRE ELEFANTES Y NOGALES	PARQUE	2,661.32
144	07-060-067	JARDINES DEL MEZQUITAL	QUEOPARDO Y NOGALES	ÁREA MUNICIPAL	3,081.97
145	41-024-001	JARDINES DEL MEZQUITAL	PEZ VOLADOR	ÁREA MUNICIPAL	4,746.29
146	41-031-009	JARDINES DEL MEZQUITAL	MANTARRAYA	PARQUE	2,870.57
147	07-059-001	ARBOLEDAS DEL MEZQUITAL	NOGALES ENTRE DURAZNOS Y LEOPARDO	PARQUE	5,676.68
148	07-093-001	VALLE DE SAN CARLOS	ARGOS ENTRE ANDROS Y EFESO	PRIMARIA "JOSE EVARISTO CANTÚ"	11667.37
				JARDÍN DE NIÑOS "IGNACIO LÓPEZ RAYÓN"	
149	07-099-001	VALLE DE SAN CARLOS	ACANTOS Y CALLE 6	CAPILLA "DULCE CORAZÓN DE MARÍA"	8509.87
				LOCAL DESOCUPADO	
				PLAZA	
150	07-109-001	RESIDENCIAL STO DOM. 10 SEC	CAM. A TLACHICUERIAS LIMA Y AVELLANAS	PARQUE	1936.00
151	07-119-001	RESIDENCIAL STO. DOM. II	LIRIOS ENTRE GARDENIAS Y AZALEAS	PARQUE	5,015.98
152	07-112-011	AMPLIACIÓN PARQUE DE SANTO DOMINGO	CEREZO ENTRE ALMENDRA Y PRIVADA CEREZO	ÁREA MUNICIPAL	792.00
153	07-133-001	UNIDAD TORRES DE STO. DOM.FOM.118)	CARPIO Y GEO	PARQUE	3,082.23
154	41-016-001	UNIDAD TORRES DE SANTO DOMINGO (FOMERREY 118)	FILIA Y DROMO	PARQUE	17,855.84
			DROMO Y TESIS		
			FILIA Y DROMO		
155	07-147-001	LOS NARANJOS 1° SEC.	AMBAR Y HÉCTOR VICTORIA	PLAZA	11,053.55
156	07-168-001	LOS NARANJOS 20 SEC.	CERESA L1 M168	PLAZA	5,786.98
157	07-147-002	LOS NARANJOS 3° SEC.	AV HUIZACHE L2 M147	PLAZA	5,163.83
158	07-159-012	LOS NARANJOS 3° SEC.	ENRIQUE RECIO ENTRE DURAZNO Y FRESA	EDIFICIO ABANDONADO	6,637.19
				PLAZA	

159	07-151-001	PARQUES DE STO. DOM.	HIGUERA ENTRE PRIV. PARQUE DE SANTO DOM. Y GRANADO	ÁREA MUNICIPAL	1,650.78
160	08-004-001	LAS PUENTES 1° SEC.	CERRO DE LA SILLA ENTRE GONZALITOS Y AVENIDA CENTRAL	PLAZA	4,110.00
161	08-006-001	LAS PUENTES 1° SEC.	S DE STA CLARA Y AV. LAS PUENTES	PREPARATORIA No. 7	9,352.00
162	08-011-001	LAS PUENTES 1° SEC.	CERRO DE LA SILLA ENTRE C. DE PICACHOS Y S. MADRE	PARQUE	5,640.00
163	08-022-018	LAS PUENTES 2° SEC.	SAN NICOLAS L-B	VIALIDAD	48.76
164	08-023-013	LAS PUENTES 2° SEC.	AV SAN NICOLAS 201	CASA (ROBERTO IGNACIO)	307.10
165	08-023-022	LAS PUENTES 2° SEC.	AV SAN NICOLAS LOTE B	VIALIDAD	42.66
166	08-023-024	LAS PUENTES 2° SEC.	AV SAN NICOLAS L-B	VIALIDAD	67.90
167	08-024-016	LAS PUENTES 2° SEC.	AVE SAN NICOLAS 303	CASA (ALANIS BARBOSA)	232.48
168	08-024-029	LAS PUENTES 2° SEC.	SIERRA DE MAMULIQUE LOTE B	VIALIDAD	34.17
169	08-024-031	LAS PUENTES 2° SEC.	AVE SAN NICOLAS L-B	VIALIDAD	17.52
170	08-036-001	LAS PUENTES 2° SEC.	AVE SAN NICOLAS 306 INT	CASA (SALON DE FIESTAS)	284.21
171	08-036-019	LAS PUENTES 2° SEC.	AVE SAN NICOLAS 304 INT	CASA (SILVIA PUENTE)	188.00
172	08-036-021	LAS PUENTES 2° SEC.	SIERRA DE MAMULIQUE L17 M36	VIALIDAD	27.02
173	08-036-022	LAS PUENTES 2° SEC.	AVE SAN NICOLAS LOTE 1	VIALIDAD	12.00
174	08-036-023	LAS PUENTES 2° SEC.	AVE SAN NICOLAS LOTE A	VIALIDAD	15.79
175	08-178-001	LAS PUENTES 2° SEC.	AVE SAN NICOLÁS	BOMBEROS Y PROTECCION CIVIL	8,550.00
176	08-276-001	LAS PUENTES 2° SEC.	CERRO DEL OBISPADO	PLAZA	21,400.00
177	08-277-001	LAS PUENTES 2° SEC.	CERRO DEL POTOSI	PARQUE	3,310.00
178	08-344-001	LAS PUENTES 3° SEC.	AVENIDA LAS PUENTES	PLAZA Y ÁREA MUNICIPAL	23,653.20
179	PENDIENTE ALTA CATASTRAL	LAS PUENTES 4° SEC	AV LAS PTES, MONTES CARP. Y AV STO DMGO.	PRIMARIA * GUSTAVO DIAZ ORDAZ*	
180	08-067-001	LAS PUENTES 5° SEC.	SIERRA DE PAILA	PARQUE	11,954.77
181	08-075-001	LAS PUENTES 6° SEC.	SIERRA DE SAN LUIS	PLAZA	2,600.00

182	08-086-001	LAS PUENTES 6° SEC.	SIERRA DEL PARRAL	PLAZA	3,600.00
183	08-090-001	LAS PUENTES 6° SEC.	SIERRA GORDA M-90	PARQUE	11,954.77
184	08-094-001	LAS PUENTES 6o, 7o Y 10o SEC.	PICO SORATA	UNIDAD DEPORTIVA REVOLUCIÓN	41,250.00
185	08-144-001	LAS PUENTES 8° SEC.	AVE. LAS PUENTES	PARQUE	12,449.98
186	08-343-001	LAS PUENTES 9° SECTOR	SIERRA DE JUÁREZ	SECUNDARIA "LOPEZ PORTILLO"	14,510.32
187	08-215-001	LAS PUENTES 11° SEC.	PICO MISTI	CLUB "TOROS" COMODATO	13,474.09
188	08-375-001	LAS PUENTES 12° SEC.	SIERRA DE JUAREZ	PARQUE	8497.20
189	08-393-001	LAS PUENTES 14° SEC.	SIERRA DE BAZA Y CERRO DE LOS ÁNGELES	JARDÍN DE NIÑOS "BENITO COQUET"	8,939.76
190	08-387-001	LAS PUENTES 14 Y 15	NOPAL Y PICO DE ALMANZOD	PRIMARIA "ISABEL CANTÚ GARZA"	15,851.80
191	08-069-001	BALCONES DELAS PUENTES	AVE LAS PUENTES	JARDÍN DE NIÑOS "ROMANA R. RIVERA"	7,168.69
192	08-351-001	BALCONES DE LAS PUENTES	CERRO DE PASCO	CLUB PINGÜINOS COMODATO	8,203.03
193	08-323-001	AÑO DE JUAREZ (FOM. 86)	FCO. I. MADERO	PARQUE	7,043.70
194	08-317-001	AÑO DE JUAREZ (FOMERREY 86)	FCO. I. MADERO	MODULO DIF	4,316.57
195	08-069-002	JARDÍN DE LAS PUENTES	AVE LAS PUENTES	PRIMARIA "AÑO DE JUAREZ"	2,137.50
196	08-305-001	VALLE DE LAS PUENTES	VALLE DE BRAVO	SECRETARÍA DE EDUCACIÓN	2,625.25
197	08-314-001	VALLE DE LAS PUENTES	VALLE DEL PARQUE Y VALLE ALEGRE	CAPILLA "VIC. FUA DEL SAG. COR. DE JESÚS"	6,874.20
198	08-306-018	RINCÓN DE LAS PUENTES	LUISIANA L18 M306	MÓDULO DIF	4,742.75
199	40-036-007	RINCÓN DE LAS PUENTES	S TEPEHUANES L7 M36	CENTRO DE SALUD	2,522.33
200	08-361-005	PRADERAS DE STO. DOM.	EBANO	JARDÍN DE NIÑOS "MARTÍNEZ DOMINGUEZ"	8,626.15
201	08-401-001	LAS NUEVAS PUENTES	SIERRA DE BAZA	TEMPLO EVANGELICO	2,364.66
202	08-401-002	LAS NUEVAS PUENTES	SIERRA DE BAZA	PARQUE	8,660.34
203	08-430-001	JARDINES DE STO. DOM.	PROL. VENUSTIANO CARRANZA	PARQUE	2,587.78
204	08-445-001	VILLAS DE STO. DOM. 1o SEC.	SAN PATRICIO 1536	SECUNDARIA "CARLOS SALINAS LOZANO"	8,657.23

205	08-445-002	VILLAS DE STO. DOM. 1o SEC.	SAN PATRICIO SIN	JARDIN DE NIÑOS "EZEQUIEL CHAVEZ"	1624.76
206	08-445-003	VILLAS DE STO. DOM. 2o SEC.	SAN MARCOS	CENTRO DE SUPERACION DIF	8,480.75
207	08-460-001	VILLAS DE STO. DOM. 2o SEC.	SAN MARCOS L3 M445	PARQUE	1,595.00
208	08-461-001	RINCÓN DE LOS ANDES	ANT CAM A STO DOM L1 M46	PARQUE	1,648.97
209	08-463-003	ANAHUAC 11	PRIV POOCATEPETL L1 M461	PENDIENTE INSPECCION	451.59
210	08-464-003	ANAHUAC 11	AV REPUBLICA MEXICANA 400 AM-9	PENDIENTE INSPECCION	952.08
211	08-465-002	ANAHUAC 11	AV REPUBLICA MEXICANA 400 AM-7	PENDIENTE INSPECCION	78.19
212	08-466-001	ANAHUAC 11	AV REPUBLICA MEXICANA 400 AM-5	PENDIENTE INSPECCION	7.93
213	08-467-003	ANAHUAC 11	AV REPUBLICA MEXICANA 400 AM-6	PENDIENTE INSPECCION	540.77
214	08-468-002	ANAHUAC 11	AV REPUBLICA MEXICANA 400 AM-4	PENDIENTE INSPECCION	311.92
215	08-469-001	ANAHUAC 11	AV REPUBLICA MEXICANA 400 AM-8	PENDIENTE INSPECCION	39.48
216	08-469-003	ANAHUAC 11	AV REPUBLICA MEXICANA 400 AM-2	PENDIENTE INSPECCION	373.01
217	08-469-004	ANAHUAC 11	AV REPUBLICA MEXICANA 400 AM-1	PENDIENTE INSPECCION	16.61
218	08-470-001	ANAHUAC 11	AV REPUBLICA MEXICANA 400 AM-3	PENDIENTE INSPECCION	50.48
219	08-470-004	ANAHUAC 11	AV REPUBLICA MEXICANA 400 AM-12	PENDIENTE INSPECCION	953.81
220	08-471-002	ANAHUAC 11	AV REPUBLICA MEXICANA 400 AM-10	PENDIENTE INSPECCION	364.48
221	09-010-024	GARZA CANTU	AV REPUBLICA MEXICANA 400 AM-11	PENDIENTE INSPECCION	2,804.00
222	PENDIENTE ALTA CATASTRAL	COLONIAL LAGRANGE 1o SEC.	ABRAHAM Z GARZA	JARDIN DE NIÑOS "AGUSTÍN MELGAR"	
223	10-017-001	VALLE LAGRANGE	DON ROBERTO ENTRE DOÑA CECINIA Y DON MARTIN	ESCUELA PRIM. FED. "FCO. GLZ. BOCANEGRA"	
224	38-073-001	VALLE LAS GRANJAS	ROBERTO G. SADA ENTRE ANTIGUO CAMINO A APODACA	PARQUE	4,020.97
225	10-023-001	RESIDENCIAL SAN FELIPE	MALINCHE ENTRE TIZOC Y AZTLAN	ÁREA MUNICIPAL	1,599.82
226	10-038-013	RESIDENCIAL LOS MEZQUITES	SAN FELIPE	PARQUE	2,183.98
227	11-012-043	CUAUHTEMOC	EL MEZQUITE	PARQUE	4,620.00
			AVE NOGALAR SUR 167	OFICIALIA REGISTRO CIVIL COMODATO	2,730.31
				ÁREA VERDE	

228	11-039-016	CUAUHTEMOC	AVENIDA SAN NICOLÁS Y AVENIDA D ELA JUVENTUD	PARQUE	1,761.96
229	11-050-002	CUAUHTEMOC	AV DEL BOSQUE	PARQUE	4,514.41
230	11-051-001	CUAUHTEMOC	AV. TITAN	PARQUE	6,003.95
231	11-051-003	CUAUHTEMOC	COLIBRÍ Y PAPAGAYO	PARQUE	5,628.45
232	11-051-006	CUAUHTEMOC	AVENIDA NOGALAR SUR	PARQUE	567.38
233	11-051-009	CUAUHTEMOC	AVENIDA NOGALAR SUR.		2061.78
234	11-053-002	CUAUHTEMOC	AVENIDA TITAN	PARQUE	4,263.76
235	11-053-004	CUAUHTEMOC	AV. DE LA JUVENTUD	PARQUE	512.00
236	11-052-009	VIEJO ANAHUAC	MISION SAN JOSE L-9 M-52	PENDIENTE INSPECCION	86.00
237	11-052-052	VIEJO ANAHUAC	MISION SAN JOSE L-52 M-52	PENDIENTE INSPECCION	80.91
238	11-056-007	VIEJO ANAHUAC	MISION SAN JOSE L-7 M56	PENDIENTE INSPECCION	141.09
239	11-057-001	VIEJO ANAHUAC	MISION SAN JOSE AM 3	PENDIENTE INSPECCION	19.88
240	11-058-001	VIEJO ANAHUAC	MISION SAN JOSE AM1	PENDIENTE INSPECCION	9.76
241	11-059-001	VIEJO ANAHUAC	MISION SAN JOSE AM 2	PENDIENTE INSPECCION	2.95
242	11-053-009	AVENIDA DE LA JUVENTUD M-53 L-9		PENDIENTE INSPECCION	1990.41
243	11-053-010	AVENIDA DE LA JUVENTUD M-53 L-10		PENDIENTE INSPECCION	2889.33
244	12-007-015	IGNACIO RAMÍREZ	SANTOS DEGOLLADO Y GUILLERMO PRIETO	CAPILLA SEÑOR DE LA HUMILDAD PRIMARIA "MELCHOR OCAMPO" ÁREA MUNICIPAL JARDÍN DE NIÑOS D. DE MONTEMAYOR	11,949.40
245	12-009-001	LAS AMERICAS	MIGUEL NEGRETE	ÁREA MUNICIPAL	150.00
246	12-022-001	MUJERES ILUSTRES (FOM. 4)	BONIFACO GALINDO BONIFACO GALINDO	SECUNDARIA TECNICA No. 28 JARDÍN DE NIÑOS "LAURA ARCE CAVAZOS"	12,628.93
247	PENDIENTE ALTA CATASTRAL	MUJERES ILUSTRES (FOM. 4)	MA. CARDENAS	BODEGA POLICÍA Y TRÁNSITO MÓDULO DIF No. 16	
248	12-028-001	VILLA LUZ	CALLE DEL SENDERO	PARQUE	3,568.14
249	12-029-001	VILLA LUZ	CALLE DEL SENDERO	PRIM. FED. *ALFONSO MONTEMAYOR *	5,510.13
250	36-043-001	EL REFUGIO 1° SEC.	LONDRES	PARQUE PRIMARIA *BENITO JUÁREZ*	10,115.20
251	36-053-011	EL REFUGIO 1° SEC.	BERLIN	LOCAL DESOCUPADO CENTRO DE INTEGRACIÓN JUVENIL REGULACION SANITARIA DELEGADOS MUNICIPALES MÓDULO DIF PARQUE JARDÍN DE NIÑOS "JUANA DE ASBAJE"	6,071.22

252	12-043-001	EL REFUGIO 2° SECTOR	BUCAREST ENTRE ESTAMBUL Y RIVA PALACIO	SECUNDARIA "FIDEL VELAZQUEZ" JARDÍN DE NIÑOS "MANUEL M. DE LLANO" PARQUE	13,912.02
253	12-060-001	VICENTE GUERRERO	PLAZA DEL SUR	CECATI	6,069.62
254	12-091-001	VICENTE GUERRERO (FOMERREY 46)	PLAZA DE IZUCAR	SECUNDARIA "AGUSTÍN YAÑEZ" JARDÍN DE NIÑOS "JUAN ALVAREZ"	20,266.35
255	12-132-001	VICENTE GUERRERO (FOM. 46)	RIO TACACHI	PARQUE LICONSA No. 124	2,068.05
256	36-149-044	VICENTE GURRERERO	HERMENEGILDO GALEANA	JARDÍN DE NIÑOS "JOSE MA. PINO SUAREZ" PRIMARIA "RAMÓN LÓPEZ VELARDE" PARQUE	22,812.12
257	12-120-001	LA ENRAMADA	COLINA	PARQUE CASETA DE POLICIA MÓDULO DIF No. 16	8,501.31
258	13-019-001	CARMEN ROMANO (FOM. 27)	ESCOSECES	LICONSA No. 91 BIBLIOTECA "ANASTASIO VILLARREAL" CENTRO DE SALUD COMUNITARIO PRIMARIA "MANUEL M. SERNA"	8,814.00
259	13-050-001	CARMEN ROMANO (FOM. 27)	ROMANOS	ÁREA DEPORTIVA JARDÍN DE NIÑOS "JOSÉ JOAQUIN FDZ. DE LEON"	4,625.91
260	13-056-001	PEDREGAL DE STO. DOM. 1o Y 2° SEC.	ROBERTO ESPINOZA V	CAPILLA "SEÑOR DE LOS TRABAJOS" CLUB DE FUT BOL TIGRES CLUB DE FUT BOL PALMEIRAS	8,523.16
261	13-057-022	PEDREGAL DE STO. DOM. 3° SEC.	ROBERTO ESPINOZA V	JARDÍN DE NIÑOS "BONIFACIO SALINAS LEAL" PRIMARIA "RICARDO FLORES MAGÓN"	4,153.37
262	13-297-001	PEDREGAL DE STO. DOM. 4o SEC.	CORONEL ALBERTO TEJADA	PLAZA MÓDULO DIF	2,141.09
263	13-096-001	UNIDAD STO. DOM. (FOM. 34)	PEDRO TABOADA Y CRISTOBAL HIDALGO.	PLAZA " NIÑOS HEROES DE CHAPULTEPEC"	214.70
264	13-117-001	UNIDAD STO. DOM. (FOM. 34)	NICOLÁS NAVA	CAPILLA "PURÍSIMA CONCEPCIÓN DE MARIA" CAPILLA DE VELACIÓN FOM 34 LOCAL DESOCUPADO PRIMARIA "OSCAR GONZALEZ BLACKALLI"	8,694.00
265	13-125-001	UNIDAD STO. DOM. (FOM. 34)	JOSE MA. CHICO	PARQUE	744.13

266	13-137-001	UNIDAD STO. DOM. (FOM. 34)	PASCASIO DE LETONA	PRIMARIA "LAZARO CÁRDENAS" SECUNDARIA "CENTAURO DEL NORTE" JARDÍN DE NIÑOS "ADOLFO RUIZ CORTINEZ" PARQUE CENTRO DE SALUD LOCAL DESOCUPADO PARQUE DIF	22,366,17
267	13-263-001	UNIDAD STO. DOM. (FOM. 34)	FRANSICO SEVERO	JARDIN DE NIÑOS "LIBRADO GUAJARDO" PRIMARIA CADETE FCC. MARQUES PARQUE	1,668,09 8,129,60
268	13-152-001	UNIDAD LOS NOGALES (FOME 44)	RAMÓN GARCÉS ENTRE NOGAL Y OMBU	PARQUE	5,288,42
269	13-161-050	PASEO DE LOS ANDES 1o SEC.	URANO ENTRE GEA Y ARTEMISA	PARQUE	2,448,70
270	13-161-051	PASEO DE LOS ANDES 1o SEC.	MEDEA ENTRE GEA Y ARTEMISA	PRIMARIA "RUBÉN DARIO"	4,768,28
271	13-246-001	PASEO DE LOS ANDES 2o SEC.	ERA	PARQUE	4,217,09
272	13-246-002	PASEO DE LOS ANDES 2 sector seccion b	DELFO	PARQUE	12,589,70
273	13-313-001	PASEO DE LOS ANDES 3o SEC.	NEPTUNO	PARQUE	3,870,25
274	13-173-001	PASEO DE SAN NICOLÁS 1o SEC.	PLUTON	PARQUE	3,210,95
275	13-173-002	PASEO DE SAN NICOLÁS 1o SEC.	PLUTON	PRIMARIA "JUAN QUIROGA"	5,882,58
276	13-273-002	PASEO DE SAN NICOLÁS Y BAL. DE STO DOM.	SAN PEDRO	PARQUE MÓDULO DIF	4,746,42
277	13-273-003	PASEO DE SAN NICOLÁS Y BAL. DE STO DOM.	SAN PEDRO	PARQUE	814,83
278	13-273-004	BALCONES DE STO. DOM.	PENELOPE Y SAN PEDRO	SEC."ENCUENTRO DE DOS CULTURAS"	5,320,57
279	13-273-005	BALCONES DE STO. DOM.	PENELOPE Y SAN PEDRO	PARQUE	4,924,56
280	13-273-001	BALCONES DE STO. DOM.	SAN MATEO	JARDÍN DE NIÑOS "12 DE OCTUBRE"	7,484,51
281	13-273-006	BALCONES DE STO. DOM.	SAN PEDRO L6 M273	PRIMARIA "ALFONSO REYES" ÁREA MUNICIPAL	8,739,00
282	13-185-001	UNIDAD LABORAL	ARTÍCULO 123 Y DEL ARROYO	UNIDAD DEPORTIVA UNIDAD LABORAL DELEGACIÓN ORIENTE DE SERV. PÚBLICOS DELEGACIÓN DE POLICÍA UNIDAD LABORAL DELEGACIÓN DE TESORERÍA (INGRESOS) MÓDULO FACULTAD DE ODONTOLOGÍA	2,258,32 9,588,40
283	13-185-002	UNIDAD LABORAL	ARTÍCULO 123 Y DEL ARROYO	PARQUE	13,784,50
284	13-191-001	UNIDAD LABORAL	ARTÍCULO 123	VERIFICAR CAPILLA SEÑOR DE LOS AFLIGIDOS	
285	13-198-001	UNIDAD LABORAL	ARTÍCULO 123	PRIMARIA "ARNULFA PÉREZ" JARDÍN DE NIÑOS "MELCHOR MUZQUIZ" MÓDULO DIF (BAILOTERAPIA) PARQUE	

286	13-236-001	UNIDAD LABORAL 2o SEC.	ARTICULO 123 Y AV TORRE ELECTRICA	SECUNDARIA No. 39 * EUGENIO SOLIS G. *	4,053.42
287	13-208-040	UNIDAD LABORAL	FRANCISCO MUJICA	PENDIENTE INSPECCION	8,328.31
288	13-287-001	TORRES DE STO. DOM. (INFONAVIT)	NARDO	PLAZA	1,668.69
289	13-307-004	PRADOS DE STO. DOM. 1o SEC.	PRUDENCIA L4 M307	PARQUE	2,374.46
290	13-308-001	PRADOS DE STO. DOM. 1o SEC.	PACIENCIA Y ATENEA	PARQUE	4,859.01
291	13-309-001	PRADOS DE STO. DOM. 1o SEC.	PACIENCIA Y ATENEA	ÁREA MUNICIPAL	8,907.63
292	13-332-001	REAL ANAHUAC	TORRES DE STO DOM. L1 M332	ÁREA MUNICIPAL	1,844.00
293	13-335-001	FUENTES DE ANAHUAC	FUENTE ALEGRE Y ROBERTO ESPINOZA	ÁREA VERDE	2,510.00
294	13-338-001	FUENTES DE ANAHUAC	FUENTE ALEGRE L1 M338	PARQUE	7,097.57
295	13-350-001	FUENTES DE ANAHUAC	FUENTE FRIA L1 M350	PLAZA	7,125.17
296	13-313-020	ANAHUAC ESCONDIDA	FLOR DE LOTO	PENDIENTE INSPECCION	2127.90
297	13-313-082	ANAHUAC ESCONDIDA	FLOR DE AZUCENA	PENDIENTE INSPECCION	2442.62
298	14-010-002	RESIDENCIAL LAS PUENTES 1er. SECTOR	RICARDO CARRILLO	JARDÍN DE NIÑOS *ALEJANDRO FLEMING* PRIMARIA FEDERAL *SIMÓN BOLÍVAR*	7,125.17
299	14-183-001	RESIDENCIAL LAS PUENTES 1o SEC.	CENTRAL PONIENTE ENTRE CALLE 18 Y CALLE 20	PARQUE	9,300.00
300	PENDIENTE ALTA CATASTRAL	RESIDENCIAL LAS PUENTES 1o Y 2o SEC.	GILBERTO DELGADO	PARQUE	
301	PENDIENTE ALTA CATASTRAL	RESIDENCIAL LAS PUENTES 2o SECC C	REFUGIO MONTEMAYOR	PARQUE	
302	14-010-001	RESIDENCIAL LAS PUENTES 2° SECTOR	GILBERTO DELGADO	SECUNDARIA TÉCNICA No. 55 PARQUE	12303.61
303	14-019-004	RESIDENCIAL LAS PUENTES 3er. SECTOR	CALLE PONIENTE L4 M19	PARQUE	662.14
304	14-081-002	RESIDENCIAL LAS PUENTES 3.	HORACIO H. GARZA L2 M81	PARQUE	155.10
305	14-201-001	RESIDENCIAL LAS PUENTES 3o SEC.	CALLE 26 L1 M201	ÁREA MUNICIPAL	5,572.22
306	14-081-001	RESIDENCIAL LAS PUENTES IV SECTOR	HORACIO GARZA L1 M81	PARQUE	255.54
307	14-081-003	RESIDENCIAL LAS PUENTES 5° SECTOR	HORACIO H. GARZA L3 M-81	ÁREA MUNICIPAL	1,055.37
308	14-183-002	RESIDENCIAL LAS PUENTES 5° SECTOR	GILBERTO DELGADO	PENDIENTE INSPECCION	2932.70
309	14-207-001	RESIDENCIAL LAS PUENTES 5° SECTOR	ENRIQUE LIZARRAGA	PENDIENTE INSPECCION	2567.93
310	PENDIENTE ALTA CATASTRAL	RESIDENCIAL LAS PALMAS 1, 2 Y 3. SEC	WAIKIKI Y RIO NAZAS	PARQUE	

311	14-030-001	JARDINES DE ANAHUAC 1° SEC.	CALLE 2a	CLUB GUADALAJARA A.C. "CHIVAS" COMODATO JARDÍN DE NIÑOS "MATIAS RAMOS STO.S" UNIDAD DE APOYO PREESCOLAR No. 75 "MARIANO ESCOBEDO" CAPILLA DEL SEÑOR DE LA MISERICORDIA PARQUE JARDÍN DE NIÑOS "RICARDO CANAVATTI" PRIMARIA "JUAN ESCUTIA" SECUNDARIA " BELZARIO DOMINGUEZ MODULO DIF (BAILOTERAPIA) PARQUE PARQUE ÁREA MUNICIPAL PRIMARIA "EMILIANO ZAPATA" JARDÍN DE NIÑOS "EMMA GODOY ALEAYAGA"	20,836.85
312	14-054-001	JARDINES DE ANAHUAC 1° SEC.	CUARTA AVENIDA ENTRE CALLE 15 Y CALLE 9	PARQUE JARDÍN DE NIÑOS "RICARDO CANAVATTI" PRIMARIA "JUAN ESCUTIA" SECUNDARIA " BELZARIO DOMINGUEZ MODULO DIF (BAILOTERAPIA) PARQUE PARQUE ÁREA MUNICIPAL PRIMARIA "EMILIANO ZAPATA" JARDÍN DE NIÑOS "EMMA GODOY ALEAYAGA"	720.00
313	14-079-001	JARDINES DE ANAHUAC 3° SEC.	4a. AVENIDA	PARQUE	1,355.16
314	PENDIENTE ALTA CATASTRAL	JARDINES DE ANAHUAC 3o SEC.	3a AVENIDA	PARQUE	1,355.16
315	14-128-001	PASEO DE LAS PUENTES	SENDERO DE LOS GIRASOLES	ÁREA MUNICIPAL PRIMARIA "EMILIANO ZAPATA"	6,786.07
316	14-137-001	HACIENDA LAS PUENTES	CIRUELOS	JARDÍN DE NIÑOS "EMMA GODOY ALEAYAGA"	7,892.33
317	14-137-002	RIVERAS DE LAS PUENTES 1 Y 2. SEC	RIO CONCHOS	PARQUE	3,150.24
318	14-190-001	BOSQUES DE ANAHUAC	BOSQUES NÓRDICOS	PARQUE	880.54
319	14-211-007	PRIVADA SANTO DOMINGO	PRIVADA DEL BOSQUE	PENDIENTE INSPECCION	264.00
320	15-001-033	ANTIGUO NOGALAR	ANAHUAC 209	LOCAL DESOCUPADO	218.27
321	15-033-001	ANCESTRA	ANTIGUO CAMINO A LA ESTANCIA	PENDIENTE INSPECCION	125.67
322	15-034-001	ANCESTRA	ANCESTRA ORIENTE	PENDIENTE INSPECCION	4381.13
323	15-035-001	ANCESTRA	CATRAL	PENDIENTE INSPECCION	449.78
324	15-038-008	ANCESTRA	AVENIDA DEL BOSQUE	PENDIENTE INSPECCION	107.22
325	15-039-001	ANCESTRA	ANCESTRA PONIENTE	PENDIENTE INSPECCION	4,106.78
326	16-009-001	VALLE DEL MEZQUITAL (FOM. 30)	PLATA NATIVA Y 1a AVENIDA	JARDÍN DE NIÑOS JULIAN CARRILLO CENTRO DE SALUD COMODATO	
327	16-030-001	VALLE DEL MEZQUITAL (FOM. 30)	PLATA NATIVA	CAPILLA "SAN FRANCISCO DE ASIS" LICONSA No. 26 PRIMARIA "5 DE FEBRERO" MÓDULO DIF Y ÁREAS DEPORTIVAS ESCUELA " ALVARO F. ALANIS ESCAMILLA ÁREA MUNICIPAL	15,582.00
328	16-134-001	MARGARITA SALAZAR	CARRT. MTY APODACA Y CARACOL	ÁREA MUNICIPAL	5,945.15
329	PENDIENTE ALTA CATASTRAL	MARGARITA SALAZAR	CIRCUITO CUPATITZIO Y OVIACHIL	ÁREA MUNICIPAL	
330	16-145-001	LOS MORALES 1° SEC.	AZUFRE	ESCUELA " ESPERANZA DE LA PEÑA" ÁREA MUNICIPAL	2,979.91

331	16-163-001	LOS MORALES 2° SEC.	CHAMULA L1 M163	PARQUE		11,452.04
332	16-236-001	LOS MORALES 2° SEC.	MOCTEZUMA	JARDÍN DE NIÑOS "FRAY LUIS DE LEÓN"		1,602.33
334	17-043-001	FUTURO NOGALAR 1o SEC.	ISLAS DEL SUR Y CALCUTA	PARQUE		3,327.00
335	17-046-001	FUTURO NOGALAR 3o SEC.	VIETNAM Y BAGDAD	PRIMARIA "ING. ESTEBAN ROCK"		
336	17-064-019	VALLE DEL NOGALAR	BAGDAD	DIF		18,262.00
337	17-074-001	BOSQUES DEL NOGALAR 2. SECTOR	HONOLULU	BIBLIOTECA "ARTURO B DE LA GARZA"		
338	17-074-002	BOSQUES DEL NOGALAR 2o SEC.	VIENA Y PARIS	PARQUE		
339	17-084-001	BOSQUES DEL NOGALAR 2o SEC.	PARIS Y PRAGA	MÓDULO DIF		12603.27
340	17-104-001	RESIDENCIAL NOGALAR 2o SEC.	REMBRANT	JARDÍN DE NIÑOS "ING. ESTEBAN ROCK"		
341	17-120-001	GUSTAVO DIAZ ORDÁZ	FORTIN DE LAS FLORES	SEC. "LAZARO GARZA AYALA"/ "JOSÉ LAVARADO SANTOS"		6,833.95
342	17-132-170	PRIVADAS NOGALAR	PRIVADA DIAMANTE Y AVENIDA LAPIZLASU	PRIMARIA "VICENTE LOMBARDO TOLEDANO"		
343	17-136-018	HACIENDA NOGALAR	HACIENDA LA LUZ	CLUB BRONCOS		8,546.32
344	18-013-001	VILLAS DE ANAHUAC 1o SEC.	VILLA REAL M 13 L-1	UNIDAD DEPORTIVA BOSQUES DEL NOGALAR		
345	18-013-002	VILLAS DE ANAHUAC 2o SEC.	VILLA REAL M 13	PARQUE		6,100.00
346	18-013-003	RINCÓN DE ANAHUAC	RINCÓN DE ANAHUAC L3 M13	MÓDULO DIF		
347	19-003-056		LAGO DE TEXCOCO	INEA		
348	19-003-194		AVENIDA ORION	JARDÍN DE NIÑOS "JUAN JACOBO ROUSSEAU"		12,084.56
349	19-004-034		ROMULO GARZA	PRIMARIA "LUIS TIJERINA"		
350	19-004-076	VALLE DE LOS ÁNGELES	FÉLIX GALVÁN INT.	MODULO DIF		
				CAPILLA		
				PARQUE		
				ANTIRRABICO		
				RECOLECTOR DE BASURA		5,542.75
				UDESCO		
				PARQUE		
				ÁREA MUNICIPAL		377.86
				ÁREA MUNICIPAL		1,721.53
				PARQUE		5,834.91
				PARQUE		4,458.80
				PARQUE		6,595.56
				PENDIENTE INSPECCION		23095.57
				ÁREA MUNICIPAL		1679.04
				PENDIENTE INSPECCION		425.63
				ÁREA MUNICIPAL		1299.73

				CONDUCTORES	PENDIENTE INSPECCION	
351	19-004-096			CHURUBUSCO	CAMELLON	400.00
352	21-001-001	FRANCISCO GARZA SADA		MONTES URALES ENTRE PICO DEL NORTE Y CALLE CHIMBORAZO	PRIMARIA "FRANCISCO G. SADA"	2,925.60
353	21-058-001	FRANCISCO GARZA SADA			JARDIN DE NIÑOS "ROSALURA ZAPATA"	
				A. LOS ALPES	SECUNDARIA EDUARDO LIVAS	
					BIBLIOTECA OSCAR V. HINOJOSA	
					IGLESIA CORONACIÓN DE LA VIRGEN	24,800.00
					CENTRO CULTURAL FCO. G SADA	
					CENTRO SOCIAL FLOR D ELYS	
					PARQUE	
355	21-053-001	IND. DEL VIDRIO 1° SEC		CRISA	PARQUE	11,343.76
					PARQUE	
					ÁREA VERDE	
356	21-054-001	IND. DEL VIDRIO 1° SEC		VIMOSA	JARDIN DE NIÑOS ANDRES G.SADA	4,462.88
					SECUNDARIA ROMULO GARZA	
357	21-055-005	INDUSTRIAS DEL VIDRIO 1er SECTOR		VIMOSA (ARROYO DE LA TALABERNA LOTE B)	ÁREA MUNICIPAL	5826.77
358	21-071-010	IND. DEL VIDRIO AMP NTE 2° SEC		JORGE MUÑOZ	PRIMARIA "MAURICIO M. CAMPOS"	11'550.00
359	21-082-001	IND. DEL VIDRIO AMP NTE 2° SEC		GUSTAVO SADA PAZ	PARQUE	9,810.00
360	21-085-001	IND. DEL VIDRIO AMP NTE 2° SEC		ANTONIO GONZÁLEZ Y ARROYO DE LA TALAVERNA	ÁREA MUNICIPAL	3,710.00
					PARQUE	
361	21-101-001	IND. DEL VIDRIO AMP NTE 3° SEC		AV O ARIZPE Y C ITURBIDE	UNIDAD DEPORTIVA IND. DEL VIDRIO (ASTROS DE INDUSTRIAS DEL VIDRIO)	24,660.00
					CLUB JUBILADOS Y PENSIONADOS	
					MODULO DE PREDIAL	
362	21-115-001	IND. DEL VIDRIO AMP NTE 3° SEC		GUSTAVO SADA PAZ ENTRE ROBERTO G. SADA Y OSCAR ARIZPE	ÁREA MUNICIPAL	1,613.60
363	21-115-002	IND. DEL VIDRIO AMP NTE 3° SEC		SANTA LUCÍA ENTRE ROBERTO G. SADA Y OSCAR ARIZPE	PRIMARIA "ISAAC GARZA"	3,727.66
364	21-115-003	IND. DEL VIDRIO AMP NTE 3° SEC		AV ROBERTO G. SADA L3 M115	ÁREA MUNICIPAL	3,539.51
365	21-116-001	IND. DEL VIDRIO AMP NTE 4° SEC		SANTA CECILIA ENTRE PROGRESO Y SAN ANTONIO	PARQUE	6,749.31
366	21-146-005	IND. DEL VIDRIO AMP NTE 4o. SEC		STA CECILIA Y STA MARIA	PARQUE	123.84
367	21-146-006	IND. DEL VIDRIO AMP NTE 4o. SEC		CALZADA PROGRESO ENTRE SANTA MARIA Y SANTA CECILIA	PRIMARIA "LUIS ELIZONDO"	4,881.67

368	21-139-001	NUEVO MUNDO	AVENIDA LAS AMERICAS	JARDÍN DE NIÑOS "LUCILA SABELLA"	6,605.00
369	21-127-001	CIUDAD IDEAL 1o 2o Y 3o SEC.	DOROTEO RUIZ Y AVENIDA LAS AMERICAS	PARQUE	10,245.06
370	PENDIENTE ALTA CATASTRAL	CIUDAD IDEAL 4o SEC.	DOROTEO RUIZ	SECUNDARIA "ALFONSO REYES 17"	
371	PENDIENTE ALTA CATASTRAL	CIUDAD IDEAL 5° SEC.	DOROTEO RUIZ	PARQUE	
372	21-164-001	CIUDAD IDEAL 6° SEC.	DOROTEO RUIZ	PARQUE	2,834.40
373	21-166-001	HACIENDA LOS MORALES 1. SECTOR	CENTROAMERICA Y DEL CHOPO	PRIMARIA "FRANCISCO GABILONDO SOLER"	1,493.49
374	21-178-001	HACIENDA LOS MORALES 1. SECTOR	AV HERCULES PARQUE	PARQUE	14,585.22
375	21-188-001	HACIENDA LOS MORALES 2. SECTOR	AV. LAS AMERICAS ENTRE JACARANDAS Y CEREZOS	PRIMARIA "NIÑOS HEROES"	
376	21-188-002	HACIENDA LOS MORALES 2 SECTOR	JACARANDAS	JARDÍN DE NIÑOS "VALENTÍN CANALIZO"	11,115.43
377	21-234-001	HACIENDA LOS MORALES 3 SECTOR 3A ETAPA	ANGUS L1 M234	PARQUE	12872.15
378	21-241-002	HACIENDA LOS MORALES 3 SECTOR 3A ETAPA	AVENIDA CINCO SIN	PARQUE	16,851.21
379	21-254-001	HACIENDA LOS MORALES 3 SECTOR 3A ETAPA	JUAN MONTEMAYOR L1 M254	CAPILLA "NTRA. SEÑORA DE TORRECIUDAD"	6181.34
380	21-263-001	HACIENDA LOS MORALES 3 SECTOR 3A ETAPA	EL ROBLE	UNIDAD DEPORTIVA "M. J. MONTEMAYOR"	30,977.19
381	21-268-001	HACIENDA LOS MORALES 3 SECTOR 3A ETAPA	DE LOS PINOS	PARQUE	14,947.00
382	21-241-003	ALEJANDRINA	PRIVADA SUR L3 M241	JARDÍN DE NIÑOS MA. VALDEZ	13,038.00
383	21-294-001	ANTIGUO CORRAL DE PIEDRA 2° SEC.	BASALTO SIN	PARQUE	2112.00
384	21-294-002	ANTIGUO CORRAL DE PIEDRA 2° SEC.	PEDERNAL ENTRE BASALTO Y GRANITO	AREA MUNICIPAL	4,969.45
385	21-298-001	ANTIGUO CORRAL DE PIEDRA 2° SEC.	PEDERNAL L1 M298	PLAZA	1,735.65
386	21-305-007	RESIDENCIAL RIVERA II	PUERTO VALLARTA L7 M305	ÁREA MUNICIPAL	3,459.12
387	21-208-001	FIDEL VELAZQUEZ 1° SEC.	CONSTITUCIÓN	PARQUE	2,545.02
				PRIMARIA "AURELIO ALANIS"	9,943.75
				PARQUE	

388	21-313-001	FIDEL VELAZQUEZ 2o SEC.	FEDERACION	CAPILLA "SAN NICOLÁS TOLENTINO"	6,059.00
				MODULO DIF	
				PARQUE	
389	23-001-080	NUEVO MEZQUITAL	AVENIDA ACERO	JARDÍN DE NIÑOS "EVA ZAMBRANO"	50,000.00
390	41-007-001	NUEVO MEZQUITAL	LADRILLERA Y MADERERA	UNIDAD DEPORTIVA NUEVO MEZQUITAL	
				PARQUE	
391	41-008-001	NUEVO MEZQUITAL	LADRILLERA	CENTRO DE SUPERACIÓN DIF	3,974.11
				LICONSA No. 27	
				CENTRO DE SALUD (COMODATO)	
				PARQUE	
				S.S.A	
392	PENDIENTE ALTA CATASTRAL	NUEVO MEZQUITAL	LADRILLERA ENTRE CELOREY Y CRISTALES	PARQUE	
393	41-012-049	NUEVO MEZQUITAL	MADERERA Y CRISTALES	PARQUE	2,157.80
394	23-002-037	DEPORTIVO LAGRANGE	LAGRANGE	PARQUE	2,745.00
395	23-002-047	DEPORTIVO LAGRANGE	CAMINO VECINAL	ÁREA MUNICIPAL (ENTRADA AL UDO)	1,961.95
				LOCAL DESOCUPADO (POLIFORUM)	
				SEMAR	
396	23-002-048	DEPORTIVO LAGRANGE	ANTIGUA CARRETERA A ROMA	LOCAL DESOCUPADO (GUARDERIA)	151,222.66
				CABALLERIZAS (POLICIA)	
				CASA CLUB DEL ANCIANO	
				LIENZO CHARRO	
				CLUB DE FUTBOL JAGUARES	
				CONALEP	
				ÁREA DEPORTIVA (CANCHAS Y GO KARS)	
397	23-002-052	DEPORTIVO LAGRANGE	CAMINO VECINAL	ÁREA MUNICIPAL	408.70
398	25-001-164	DEPORTIVO LAGRANGE	CAM A STO. DOM.	ÁREA MUNICIPAL	11,904.94
399	25-001-056	CONGREGACIÓN MARIANO ESCOBEDO	CAMINO A SANTO DOMINGO 1100	AFECTACION	422.02
400	25-001-061	CONGREGACIÓN MARIANO ESCOBEDO	MONTES BERNESES SIN	AFECTACION	242.96
401	25-001-207	CONGREGACIÓN MARIANO ESCOBEDO	MONTES BERNESES L-A	VIALIDAD	148.04
402	25-001-208		ZONA ORIENTE LOTE A	VIALIDAD	1275.68
403	25-002-067		AVENIDA SAN NICOLAS LOTE 2	VIALIDAD	256.87
404	25-002-068		AVENIDA JUAN PABLO II	VIALIDAD	326.50
405	25-003-030		ANTIGUO CAMINO A SANTO DOMINGO 1900	SECRETARÍA DE SERVICIOS PUBLICOS	29252.91

406	25-003-038	OJO DE AGUA LA ESTANCIA	ANTIGUO CAMINO A LA ESTANCIA	ESTACIONAMIENTO GRAN PARQUE	7,607.72
407	25-009-001	VILLA LAS PUENTES	PIO 12 Y ANILLO PERIFERICO	PARQUE	4,912.92
408	25-009-002	RESIDENCIAL NOVA 1° SEC.	C DEL ARROYO TOPO CHICO L2 M9	PARQUE	2,649.92
409	25-021-001	RESIDENCIAL NOVA 1° SEC.	PIO XII L1 M21	PARQUE	1,002.38
410	25-021-002	RESIDENCIAL NOVA 2° SEC.	PIO XII L2 M21	PARQUE	4,510.00
411	PENDIENTE ALTA CATASTRAL	RESIDENCIAL NOVA 3° SEC.	PIO XII L3 M21	PARQUE	
412	25-019-020	PARQUE ANAHUAC	PARQUE DE LOS LAURELES	PARQUE	420.64
413	25-020-001	PARQUE ANAHUAC	PARQUE DE LOS EUCALIPTOS	PARQUE	3,343.58
414	25-032-001	POTRERO ANAHUAC 1o SEC.	CRISTINA LARRALDE Y CERRADA CEDROS	PARQUE	4,981.92
415	25-040-001	POTRERO ANAHUAC 2o SEC.	ALAMOS L1 M40	PARQUE	117.00
416	25-040-002	POTRERO ANAHUAC 3o SEC.	AVENIDA CRISTINA LARRALDE Y ALAMOS	PARQUE	8,803.64
417	25-057-016	PEDREGAL ANAHUAC	PRIVADA SAN JORGE L16 M57	PENDIENTE INSPECCION	757.68
418	25057029	PEDREGAL ANAHUAC	PRIVADA LOS EBANOS L29 M57	PENDIENTE INSPECCION	1275.33
419	25-059-001	PEDREGAL ANAHUAC	PRIVADA SAN JORGE L1 M59	PENDIENTE INSPECCION	358.32
420	25-061-001	PEDREGAL ANAHUAC	PRIVADA SAN JORGE L1 M61	PENDIENTE INSPECCION	28.77
421	25-065-005	PEDREGAL ANAHUAC	PRIVADA DE LOS EBANOS L05 M65	PENDIENTE INSPECCION	323.86
422	25-066-001	PEDREGAL ANAHUAC	PRIVADA DE LOS EBANOS L01 M66	PENDIENTE INSPECCION	69.70
423	28-001-006	CEDECO	ARTURO B. DE LA GARZA S/N	DIF	
424	28-001-007	CEDECO	JORGE GONZALEZ CAMARENA	POLICIA	
425	28-001-177		JUAN O'GORMAN	SERVICIO MEDICO SAN NICOLÁS	
426	29-002-031	ESTACION RAMON TREVIÑO	CAMINO A PEDRERA INT	AUDITORIO *PEDRO VARGAS*	58,224.00
427	29-005-001	ESTACION RAMON TREVIÑO	JONAS SALK ENTRE ALEJANDRO FLEMING Y ALBERT SABIN	ALBERCA	
428	29-005-001	ESTACION RAMON TREVIÑO	DR. ALBERTO SABIN	GIMNASIO CEDECO	
				CAMPOS DE FUT-BOL	
				SINDICATO	3316.55
				CAMPOS DE FUT-BOL	
				ESTACIONAMIENTO	
				ÁREA MUNICIPAL	47436.84
				INSTITUCIÓN ABIERTA DEL GOB. DEL ESTADO	
				PRIMARIA *RAMÓN TREVIÑO*	

429	46-003-001	ITURBIDE 1° SEC.	NAVARRA ENTRE BURGOS Y CATALUÑA	PARQUE	4,901.78
430	46-008-001	ITURBIDE 2° SEC.	NAVARRA	PREPARATORIA No. 16	13752.00
431	46-051-001	ITURBIDE 3° SEC.	NAVARRA ENTRE TOLEDO Y AVENIDA LAS TORRES	PARQUE	2,342.49
432	32-004-008	CHAPULTEPEC	CORREGIDORA 807	OFICINA DIRECCION DE PATRIMONIO	210.00
433	32-004-009	CHAPULTEPEC	CORREGIDORA 805	OFICINA DIRECCION DE PATRIMONIO	210.00
434	32-004-013	CHAPULTEPEC	FCO. I. MADERO 706	OFICINA DIRECCION DE PATRIMONIO	250.00
435	32-004-014	CHAPULTEPEC	FCO. I. MADERO 708	ESTACIONAMIENTO PATRIMONIO	350.00
436	32-004-020	CHAPULTEPEC	REFORMA 703	CRISI	250.00
437	32-027-002	CHAPULTEPEC	CENTRAL	JARDÍN DE NIÑOS "GENOVEVA FRANCO BADILLO"	1,525.00
438	32-029-006	CHAPULTEPEC	AVENIDA CENTRAL 1002	PRIMARIA "CHAPULTEPEC"	1,041.36
439	32-030-067	CHAPULTEPEC	DEL CARMINE	COORDINACIÓN DE ARCHIVO HISTÓRICO	200.00
440	32-031-001	CHAPULTEPEC	LAMPAZOS	PARQUE	3,700.00
441	32-046-001	CHAPULTEPEC	FRANCISCO I MADERO 701		170.00
442	32-046-008	CHAPULTEPEC	ZONA NORTE 704	VICENTINAS	210.00
443	32-046-011	CHAPULTEPEC	ZONA PONIENTE 706	BODEGA PATRIMONIO	270.00
444	32-046-016	CHAPULTEPEC	ZONA PONIENTE 708		366.10
445	32-046-018	CHAPULTEPEC	ZONA PONIENTE 700		296.54
446	32-049-002	CHAPULTEPEC	CORREGIDORA 715	PLAZA	163.62
447	32-049-003	CHAPULTEPEC	CORREGIDORA SUR 601	PLAZA	106.64
448	32-049-005	CHAPULTEPEC	CORREGIDORA 719	PLAZA	102.77
449	32-049-012	CHAPULTEPEC	CORREGIDORA 721	PLAZA	132.61
450	32-051-001	CHAPULTEPEC	INSURGENTES	PRIMARIA "IGNACIO RAMÍREZ"	
				SECUNDARIA "ARTURO B. DE LA GARZA"	11,495.91
				ÁREA MUNICIPAL	
451	35-014-006	SANTA MARIA	LEON XIII	JARDÍN DE NIÑOS "MARGARITA Z. DE GARZA"	
				PARQUE	12,885.47
				PRIMARIA "JESÚS URRETA"	
452	35-022-001	MIRAFLORES 1° SEC.	LUPINO	PARQUE	2,057.48
453	35-038-001	MIRAFLORES 2° SEC.	LUPINO	PRIMARIA "LEONA VICARIO"	
				PARQUE	7,885.77
				BIBLIOTECA	
454	35-027-001	MIRAFLORES 4° SEC.	MIRASOL	PARQUE	3,021.52
455	35-033-002	MIRAFLORES 4° SEC.	SANTO DOMINGO	MÓDULO PAC QUE APRENDAS (DESARROLLO SOCIAL)	160.00
456	35-049-009	LOS NOGALES	AVENIDA LAS NUECES	ESCUELA "ROTARIOS SAN NICOLÁS IND. No. 1"	2,031.48

457	35-060-001	JARDINES DE SAN NICOLÁS	JOSÉ C. OROZCO	PRIMARIA "CLUB DE LEONES SAN NICOLÁS"	10,259.01
458	35-065-001	EL FUNDADOR	CERRO DEL LABRADOR	PARQUE	9,610.58
459	35-077-012	LOS ALAMOS	SIERRA DE LOS ANDES	PARQUE	1,330.90
460	35-078-003	RINCÓN DE LOS ALAMOS	RINCONADA DE LOS ALAMOS L-3 M-78	PARQUE	765.00
461	36-010-001	NICOLÁS BRAVO	DURANGO	JARDÍN DE NIÑOS "FEDERICO FROEBEL"	6,661.00
462	36-016-001	NICOLÁS BRAVO AMP.	CHIHUAHUA	PRIMARIA "RODOLFO Z. GONZALEZ"	8,321.00
463	36-025-001	CONSTITUYENTES DE 1917	NICEFORO ZAMBRANO	PARQUE	
464	36-028-020	VALLE LAS ALAMEDAS	FATIMA L-20 M-28	PRIMARIA "CONSTITUYENTES DEL 17"	5,321.25
465	36-223-001	VALLE LAS ALAMEDAS	VALLE LAS ALAMEDAS L 01 M 223	CENTRO DE SALUD	
466	36-224-001	VALLE LAS ALAMEDAS	AVE REPUBLICA MEXICANA L 01 M 224	LICONSA 112	
467	36-225-001	VALLE LAS ALAMEDAS	AVE REPUBLICA MEXICANA L 01 M 225	CAPILLA "SANTISIMA TRINIDAD"	3399.84
468	36-226-001	VALLE LAS ALAMEDAS	AVE REPUBLICA MEXICANA L 01 M 226	PENDIENTE INSPECCION	1860.24
469	36-227-001	VALLE LAS ALAMEDAS	AVE SENDERO NTE L 01 M 227	PENDIENTE INSPECCION	706.06
470	36-033-031	BENITO JUAREZ	LÁZARO CARDENAS	PENDIENTE INSPECCION	3354.40
471	36-061-003	HEROES DE MÉXICO 1º SEC.	JUAN DE LA BARRERA L3 M61	PRIMARIA ESTATAL "JESÚS M. CAMPOS"	4,629.00
472	36-061-004	HEROES DE MÉXICO 2º SEC.	JUAN ESCUTIA L4 M61	JARDÍN DE NIÑOS "MANUEL OROZCO Y BERRA" Y PRIMARIA	3,738.55
473	36-067-001	HEROES DE MÉXICO 3º SEC.	FERNANDO MONTES DE OCA 206	PARQUE	3,882.49
474	PENDIENTE ALTA CATASTRAL	HEROES DE MÉXICO 4º SEC.	TORRES MARTÍNEZ L5 M61	JARDÍN DE NIÑOS "MANUEL OROZCO Y BERRA"	
475	36-061-001	HEROES DE MÉXICO 6º SEC.	TORRES MARTÍNEZ LOTE 1 MANZANA 61	PARQUE	5,147.95
476	36-086-001	HEROES DE MÉXICO 7º SEC.	BATALLON DE SAN BLAS	CAPILLA "MARIA ESTRELLA DE LA EVANGELIZACIÓN"	
477	36-061-002	HEROES DE MÉXICO 7º SEC.	PROFESOR TORRES MARTÍNEZ	ESCUELA PRIMARIA	
				PRIMARIA "MIGUEL HIDALGO Y COSTILLA"	4,286.00
				PARQUE	2,761.02
				ÁREA DEPORTIVA	3,674.00
				PRIMARIA "MIGUEL HIDALGO Y COSTILLA"	

478	36-086-002	RESIDENCIAL SAN NICOLÁS 1o SEC.	EMILIO PORTES GIL L2 M86	PARQUE	3,674.00
479	36-086-003	RESIDENCIAL SAN NICOLÁS 2o SEC.	E PORTES GIL L3 M86	PARQUE	1,435.64
480	36-086-004	RESIDENCIAL SAN NICOLÁS 2o SEC.	PIEL CANELA	PLAZA	4,930.42
481	36-195-001	RESIDENCIAL SAN NICOLÁS 2° SEC.	HEROES DE MEXICO	PARQUE	7,251.76
482	PENDIENTE ALTA CATASTRAL	LA NOGALERA 1o SEC.	PENSAMIENTO Y RAUL CADENA	PRIMARIA *AARON SAENZ GARZA*	9,090.00
483	36-107-001	LA NOGALERA 2o SEC.	JORGE L. CONWAY	SECUNDARIA *ROGELIO DE LEON GARZA*	2,739.73
484	36-107-002	LA NOGALERA 3o SEC.	JESUS SOLIS	PARQUE	2,331.38
485	36-199-021	LA NOGALERA 3° SEC	PENSAMIENTO	PARQUE	3,938.26
486	36-114-001	VALLE DE LAS FLORES 1o SEC.	AVENIDA DEL JARDIN	PARQUE	5,210.15
487	36-114-002	VALLE DE LAS FLORES 2° SEC	AVENIDA DEL CONVENTO	PARQUE	256.51
488	36-131-001	VALLE DE LAS FLORES 2o SEC.	AVENIDA DE LA IGLESIA E	PARQUE	179.84
489	36-131-022	VALLE DE LAS FLORES 2o SEC.	AVENIDA DEL CONVENTO	PARQUE	179.84
490	36-131-023	VALLE DE LAS FLORES 2o SEC.	AVENIDA DE LA IGLESIA	PARQUE	322.71
491	36-117-001	MÉXICO LINDO	RAUL LOZANO	PARQUE	5,696.35
492	36-128-001	MÉXICO LINDO	JORGE GONZALEZ CAMARENA	PARQUE	5,857.60
493	36-142-001	VALLE DE STO. DOM. 1o SEC.	PAVORREALES	PARQUE	5857.60
494	36-161-001	VALLE DE STO. DOM. 2o SEC.	PRIVADA PERICOS	PARQUE	4,380.73
495	36-161-002	VALLE DE STO. DOM. 2o SEC.	CALLE ALONDRA Y GAVIOTAS	PARQUE	
496	36-133-056	VALLE DE STO. DOM. 3o SEC.	AVENIDA DEL JARDIN	PARQUE	5,750.50
497	36-172-001	LAS ALAMEDAS	AVENIDA DE LA CULTURA	PARQUE	12,100.00
498	36-104-006	ANAHUAC SENDERO	LUCERO	ÁREA MUNICIPAL	179.82
499	36-184-008	ANAHUAC SENDERO	ANTARES Y AGENA	ÁREA VERDE	298.91
500	36-204-026	ANAHUAC SENDERO	VEGA Y SIRIO	ÁREA VERDE	300.60
501	36-205-015	ANAHUAC SENDERO	AGENAL Y VEGA	ÁREA VERDE	300.60
502	36-206-001	ANAHUAC SENDERO	LUCERO	PARQUE	3,000.11
503	*****	ANAHUAC SENDERO	LUCERO	CAMELLON DE ACCESO Y CASETA DE VIGILANCIA	
504	*****	ANAHUAC SENDERO	CORRESP. MANZANA 203,204,205	BANQUETA	
505	36-228-001	ANAHUAC SENDERO	LUCERO L-1 M-228	PENDIENTE INSPECCION	
506	36-209-001	PRIVADA SENDERO ANAHUAC	PRIVADA SENDERO ANAHUAC	ÁREA VERDE	150.41
507	36-209-027	PRIVADA SENDERO ANAHUAC	PRIVADA SENDERO ANAHUAC	ÁREA VERDE	821.76
508	36-209-053	PRIVADA SENDERO ANAHUAC	PRIVADA SENDERO ANAHUAC	ÁREA VERDE	372.11
509	*****	PRIVADA SENDERO ANAHUAC	ÁREA ACCESO	CAMELLON DE ACCESO	
510	37-006-011	LA FE	PUERTO VALLARTA	ÁREA MUNICIPAL (VIALIDAD)	1,032.00



511	37-014-001	LA FE	OCEANO PACIFICO	PARQUE	5,274.00
512	37-016-010	LA FE	ENSENADA ENTRE LA PAZ Y MAZATLAN	PRIMARIA *DIONISIA F. DE TREVINO*	900.00
513	37-027-031	HACIENDA LAS FUENTES	HACIENDA SAN IGNACIO 31 M-27 A.M. G	ÁREA MUNICIPAL (VALIDAD)	248.03
514	37-027-032	HACIENDA LAS FUENTES	HACIENDA LA TORTUGA 32 M-27 A.M. D	PENDIENTE INSPECCION	2122.34
515	37-027-033	HACIENDA LAS FUENTES	HACIENDA EL CANADA 33 M-27 A.M. E	PENDIENTE INSPECCION	889.75
516	37-027-035	HACIENDA LAS FUENTES	AV OCEANO PACIFICO 35 M-27 A.M. F	PENDIENTE INSPECCION	487.12
517	37-221-016	HACIENDA LAS FUENTES	HACIENDA LA LUZ L-16 M221	PENDIENTE INSPECCION	808.38
518	37-226-001	HACIENDA LAS FUENTES		PENDIENTE INSPECCION	4300.00
519	37-231-016	HACIENDA LAS FUENTES		PENDIENTE INSPECCION	847.29
520	37-053-005	VILLA DE SAN MIGUEL (LA TALAVERNA II) CROC	AVENIDA DEL TORREON Y CANAL DE LA TALAVERNA	PARQUE	205.57
521	37-058-015	VILLA DE SAN MIGUEL (LA TALAVERNA II) CROC	CALLE DEL CASCO SIN	IGLESIA	8,375.00
522	37-059-001	VILLA DE SAN MIGUEL (LA TALAVERNA II) CROC	VEREDA N° 800	JARDÍN DE NIÑOS *SANTIAGO ROEL*	5,824.00
523	37-072-001	RESIDENCIAL SANTA FE 1o Y 2o SEC.	PATAGONIA L1 M72	IGLESIA DE NUESTRA SEÑORA DE GUADALUPE	2514.02
524	37-075-001	BOSQUES DE LINDA VISTA	PRIV DEL BARBECHO L1 M75	ÁREA MUNICIPAL	4,470.50
525	37-075-037	BOSQUES DE LINDA VISTA	BOSQUE DE MEXICO	PARQUE	2,205.75
526	37-091-046	BOSQUES DE LINDA VISTA	DEL ALGUACIL	ÁREA VERDE	92.03
527	37-220-001	BOSQUES DE LINDA VISTA	BOSQUE DE MEXICO Y BOSQUE TROPICAL	PENDIENTE INSPECCION	1,315.73
528	37-083-010	LOS CIPRESES	DE LA MORA	CASETA DE VIGILANCIA	607.56
529	37-091-024	LOS CIPRESES	AVENIDA LOS CIPRESES	ÁREA VERDE	570.62
530	37-083-061	LOS CIPRESES 3er SECTOR	DE LOS SAUCES Y DEL ROBLE	PARQUE	1,180.27
531	37-083-011	LOS CIPRESES 4° SECTOR	DE LA MORA Y DE LOS FRESNOS	ÁREA VERDE	316.01
532	37-091-023	LOS CIPRESES	CALLE SIN NOMBRE	ÁREA VERDE	316.01
533	37-092-044	LOS CIPRESES 4° SECTOR	DEL LIMÓN Y DE LOS NARANJOS	PENDIENTE INSPECCION	307.38
534	37-093-047	LOS CIPRESES 4° SECTOR	DEL DURAZNO Y DEL LIMÓN	ÁREA VERDE	316.01
535	37-094-046	LOS CIPRESES 4° SECTOR	DEL CIRUELO Y DEL DURAZNO	ÁREA MUNICIPAL	386.31
536	37-095-048	LOS CIPRESES 4° SECTOR	BLVD. LA TALAVERNA Y CALLE DEL CIRUELO	ÁREA MUNICIPAL	430.21
537	37-211-001	LOS CIPRESES 5° SECTOR	DEL AGUACATE	ÁREA MUNICIPAL	560.74

538	37-212-001	LOS CIPRESES 5° SECTOR	DE LOS NARANJOS Y DE LOS AGUACATES	ÁREA MUNICIPAL	627.22
539	37-213-001	LOS CIPRESES 5° SECTOR	DEL LIMÓN Y DE LOS NARANJOS	ÁREA MUNICIPAL	707.01
540	37-214-001	LOS CIPRESES 5° SECTOR	DEL DURAZNO Y DEL LIMÓN	ÁREA MUNICIPAL	1710.48
541	37-215-001	LOS CIPRESES 5° SECTOR	DEL DURAZNO Y DEL CIRUELO	ÁREA MUNICIPAL	4,381.10
542	37-216-001	LOS CIPRESES 5° SECTOR	DEL CIRUELO Y BLVD. LA TALAVERNA	ÁREA VERDE	1740.48
543	37-206-001	PASEO DE SAN MIGUEL	PASEO DE LOS DURAZNOS	ÁREA MUNICIPAL	4381.10
544	38-003-001	AZTECA	CACAMA Y CUITLAHUAC	PRIMARIA "NARCISO MENDOZA" PARROQUIA SANTA MARIA DE GUADALUPE*	10,603.71
545	38-014-001	AZTECA	CUITLAHUAC	JARDÍN DE NIÑOS "PEDRO NORIEGA" SECUNDARIA "VALENTÍN GOMEZ FARIAS" LOCAL SOLO PRIMARIA * MIGUEL VALDEZ GALLARDO*	13,597.96
546	38-042-001	PRADOS DEL NOGALAR (FOM. 11)	AMAPOLA ENTRE DURANGO Y CHIHUAHUA	CAPILLA "PERPETUO SOCORRO" SECUNDARIA TÉCNICA No. 35 PARQUE DELEGACIÓN DE POLICÍA No. 3	12,030.12
547	38-054-001	PRADOS DEL NOGALAR (FOM. 11)	MA. CAMARENA VALEZ ENTRE ROSAL Y AMAPOLA	PRIMARIA "RICARDO FLORES MAGÓN"	7,374.00
548	38-117-001	PRADOS DEL NOGALAR (FOM. 11)	TIZOC Y ORQUIDEAS	JARDÍN DE NIÑOS * ALFONSO MARTINEZ DOMINGUEZ*	3,398.68
549	38-082-001	VALLE AZTECA (FOM. 12)	TIZOC ENTRE MAYA Y CACAMA	LICONSA No. 14 DIF NUEVO LEON	1,615.73
550	38-105-020	4 DE OCTUBRE (FOM. 72)	CEDRO	PRIMARIA "EUGENIO GARZA SADA" PARQUE	1,873.45
551	39-003-001	RINCÓN DE LOS CEDROS SAN ANTONIO	NUEVO LEON N° 212 Y RIO POTOSI	JARDÍN DE NIÑOS "MANUEL ACUÑA" PRIMARIA "BELIZARIO DOMINGUEZ FORD 36"	10,603.71
552	40-012-003	FRANCISCO VILLA	GRAL FELIPE ÁNGELES 405	GRAL. LÁZARO CARDENAS PENDIENTE INSPECCION	212.00
553	40-027-001	FRANCISCO VILLA	LORENZO AVALOS	PRIMARIA "FRANCISCO VILLA" BIBLIOTECA COMUNITARIA CENTRO DE SALUD (COMODATO) PARQUE BIBLIOTECA (LOCAL DESOCUPADO)	15,704.00
554	40-028-001	SAN IGNACIO	ACEQUIA	ÁREA MUNICIPAL	142.77
555	40-068-003	SAN IGNACIO	AVE. REPUBLICA MEXICANA L3M68	CAMELLON CENTRAL (ÁREA VERDE)	1,345.16



556	40-035-007	VILLA ESPERANZA	MONTAÑAS ROCALLOSAS Y SIERRA DE MILPILLAS	PARQUE	783.36
557	40-046-001	VILLA ESPERANZA 1o 2o Y 3o SEC.	SIERRA DE LAS VIRGENES ENTRE SIERRA DE LOS ÁNGELES Y POPOCATEPETL	ESTANCIA EDUCATIVA INFANTIL "VILLA ESPERANZA" PRIMARIA "JUANA DE ASBAJE" JARDÍN DE NIÑOS "MELCHOR OCAÑO" PARQUE	3,311.15 2,144.18
558	40-055-001	RIVERAS DE SANNICOLAS	REPUBLICA MEXICANA	CAMELLON CENTRAL (ÁREA VERDE)	94.60
559	40-068-001	JULIO C. TREVIÑO	SIERRA MADRE	ÁREA VERDE Y VIALIDAD	753.55
560	40-069-001	JULIO C. TREVIÑO	SIERRA MADRE	ÁREA MUNICIPAL	168.52
561	40-069-003	JULIO C. TREVIÑO	TOMAS G. URBINA	JARDÍN DE NIÑOS "SIMÓN BOLÍVAR" BIBLIOTECA "MARGARITA ORTIZ" PROC. GRAL. DE JUSTICIA (MÓDULO DE ORIENTACIÓN SOC) DELEGACIÓN DE FINANZAS Y TESORERÍA (INGRESOS) CENTRO COMUNITARIO DIF SERVICIO POSTAL MEXICANO (COMODATO) CRUZ VERDE DELEGACIÓN PARQUE	12,365.70
562	42-001-001	MIGUEL ALEMÁN	AVENIDA LOS ÁNGELES	LOCAL DESOCUPADO (EX CAPILLA VELACIÓN) SECUNDARIA TÉCNICA 33 PRIMARIA "MIGUEL ALEMÁN VALDEZ" LOCAL DESOCUPADO (EX LICONSA 29) PARTICIPACIÓN CIUDADANA PARQUE CAPILLA "SAN PABLO APOSTOL" MÓDULO DIF EN REHABILITACIÓN PARQUE	30,184.30
563	42-016-001	MIGUEL ALEMÁN	PARQUE PTE	UNIDAD DEPORTIVA MIGUEL ALEMÁN CENTRO DE SALUD (COMODATO) PRIMARIA "TRINIDAD LÓPEZ" LOCAL INVADIDO PARQUE	24,552.00
564	42-044-001	MIGUEL ALEMÁN	13a CALLE	BIBLIOTECA "LIC. RAUL FRIAS" PARQUE	6,917.89
565	42-061-001	BLAS CHUMACERO 1° SEC.	SEPARADOR DE LOS TABLAJEROS	JARDÍN DE NIÑOS "LAURA MENDEZ CUENCA"	3,646.17
575	42-062-001	BLAS CHUMACERO 1° SEC.	SEPARADOR DE LOS CARPINTEROS		


576	42-072-001	BLAS CHUMACERO 1° SEC.	SEPARADOR DE LOS FOTÓGRAFOS	PARQUE	3,598.22
577	42-083-001	BLAS CHUMACERO 2° SEC.	ELECTRICISTAS	IGLESIA DE "SAN JUAN DE LOS LAGOS" ÁREA MUNICIPAL	5,674.98
578	42-112-001	PARQUE LA TALAVERNA	CALIZA	PRIMARIA "ADOLFO LÓPEZ MATEOS" JARDÍN DE NIÑOS "SIGMUND FREUD" ESTANCIA EDUCATIVA INFANTIL "LA TALAVERNA" SECUNDARIA TECNICA 48 ÁREA MUNICIPAL	24,234.52
579	42-129-001	PARQUE LA TALAVERNA	CALIZA	IGLESIA	36,046.25
580	42-138-001	LOS LAURELES	NOGALES	PARQUE	4,686.00
581	42-138-002	LOS LAURELES	ARAUCARIA	PRIMARIA "JESUS MARTINEZ LOPEZ"	
582	42-138-003	PASEO DE LOS ÁNGELES	ÁNGELES Y ARAUCARIA	PARQUE	
583	42-162-001	LA TALAVERNA C.R.O.C.	ENRIQUE RANGEL ENTRE DERECHO DE HUELGA Y MANUEL	MÓDULO DIF	10752.00
584	42-170-025	RESIDENCIAL LOS MORALES	PASEO DE LOS MORALES	PARQUE	454.05
585	42-173-034	RESIDENCIAL LOS MORALES	LA CAPILLA	AREA MUNICIPAL	3,134.54
586	43-004-001	TACUBA	LAGUNA DE PALMAS Y LAGUNA DE TERMINOS	PRIMARIA "TAURINO F. GONZÁLEZ"	221.93
587	43-014-008	TACUBA	AV. FELIX GALVAN LOPEZ No 113	GRUPO EMPRENDEDOR NICOLAITA	181.25
588	43-036-001	ANDALUCIA	SEVILLA	PARQUE	8,372.38
589	43-037-001	ANDALUCIA	CORDOBA	CAPILLA "NTRA. SEÑORA DE LA CANDELARIA" JARDÍN DE NIÑOS "ANDRÉS QUINTANA ROO" CENTRO DE SALUD COMUNITARIO MÓDULO DIF	5,172.05
590	43-048-001	LA ESTANCIA MINERA 1o SEC.	MINA DE ORO Y AV FUNDIDORES	BODEGA DE INGRESOS	6,097.29
591	43-048-002	LA ESTANCIA MINERA 2o SECUNDARIA	LORA ENTRE MINA DE ORO Y FUNDIDORES	PRIMARIA "DANIEL URENCIO RAMÍREZ" LOCAL DESOCUPADO	6,020.50
592	43-048-003	LA ESTANCIA MINERA 3o SEC.	AVENIDA FUNDIDORES ENTRE LORA Y MINA DE ORO	SECUNDARIA "GRISELDA RUIZ LOZANO"	6,458.15
593	43-048-004	LA ESTANCIA MINERA 4o SEC.	MINA DE ORO Y LORA	CLUB DE FUT BOL "REAL ESTANCIA"	2,140.40
594	43-072-006	LA ESTANCIA MINERA 4° SEC.	MINA DE MERCURIO Y MINA DE COBALTO	JARDÍN DE NIÑOS "MARIANA RDZ. DEL TORO" PARQUE	1,310.86

595	43-076-001	VILLAS DE OTE. 1o SEC.	RIO ORINOCO Y RIO SAN JUAN	PRIMARIA * LUIS LÓPEZ MINA* JARDÍN DE NIÑOS *INDIRA GHANDI*	
596	43-086-001	VILLAS DE OTE. 2o SEC.	RIO GUADALQUIVIR ENTRE PILON Y RIO PABLILLOS	PARQUE	7,169.00
597	43-097-001	VILLAS DE OTE. 3° SEC.	RIO DE LA PLATA	PARQUE	5,395.97
598	PENDIENTE ALTA CATASTRAL	VILLAS DE OTE. 3o SEC.	RIO DE LA PLATA Y RIO PALERMA	PARQUE	
599	43-111-001	COSTA DEL SOL 1° SEC.	AVENIDA UNO ENTRE VALLECAS Y JEREZ	PARQUE	6,295.57
600	43-111-002	COSTA DEL SOL 2° SEC.	ELCHE ENTRE VALLECAS Y JEREZ	PARQUE	8,463.53
601	44-011-001	PEÑA GUERRA	EDUARDO ELIZONDO ENTRE BONIFACIO SALINAS Y ANTONIO I. VILLARREAL	CENTRO DE SALUD URBANO MÓDULO DIF PARQUE SECUNDARIA 16 JARDÍN DE NIÑOS *ARCADIO ESPINOZA* PRIMARIA *PEDRO M. MTZ* LICONSA 23	21,392.26
602	44-026-027	CONST. DE QUERETARO 1er SEC.	HERIBERTO JARA ENTRE FROYLAN MANJARREZ Y EJERCITO CONST.	CENTRO CULTURAL CONST. DE ORO PLAZA	719.13
603	44-027-099	CONST. DE QUERETARO 1er SEC.	ANDADOR AURELIO GLZ. ENTRE FROYLAN MANJARREZ Y FELIX PALAVICINE	ÁREA VERDE (JARDNERAS)	474.77
604	44-027-100	CONST. DE QUERETARO 1er SEC.	ANDADOR NICEFORO ZAMBRANO ENTRE FROYLAN MANJARREZ Y FELIX PALAVICINE	PLAZA	833.36
605	44-028-100	CONST. DE QUERETARO 1er SEC.	JOSE NATIVIDAD MACIAS ENTRE FELIX PALAVICINE Y EJERCITO CONST.	ÁREA VERDE (JARDNERAS)	822.88
606	44-032-001	CONST. DE QUERETARO 1er SEC.	EJERCITO CONSTITUCIONALISTA Y VENUSTIANO CARRANZA	ÁREA VERDE (JARDNERAS)	1,424.72
607	44-033-100	CONST. DE QUERETARO 1er SEC.	EJERCITO CONSTITUCIONALISTA Y DEP. IGNACIO ROEL	PRIMARIA *CONSTITUYENTES DE QRO.	6,360.00
608	44-034-001	CONST. DE QUERETARO 1er SEC.	EJERCITO CONSTITUCIONALISTA Y VENUSTIANO CARRANZA	ÁREA MUNICIPAL (VIALIDAD)	802.80
609	44-034-002	CONST. DE QUERETARO 1er SEC.	EJERCITO CONSTITUCIONALISTA Y VENUSTIANO CARRANZA	PARQUE	707.53
610	44-038-100	CONST. DE QUERETARO 1er SEC.	LUIS ILIZALITURRI ENTRE AVE. VENUSTIANO CARRANZA Y ERNESTO MEADE	ÁREA VERDE	563.00

611	44-043-001	CONST. DE QUERETARO 1er SEC.	AGUSTIN GARZA GLZ. ENTRE VENUSTIANO CARRANZA Y CONDUCTORES	PARQUE	890.05
612	44-043-002	CONST. DE QUERETARO 1er SEC.	VENUSTIANO CARRANZA Y CONDUCTORES	ÁREA VERDE	3,394.08
613	44-256-001	CONST. DE QUERETARO 1er SEC.	SALVADOR ALVARADO Y JESUS LOPEZ LIRA	UNIDAD DEPORTIVA CONSTITUYENTES DE QRO.	2,277.70
614	44-257-100	CONST. DE QUERETARO 1er SEC.	ALFONSO CRAVIOTO Y SALVADOR ALVARADO	ÁREA MUNICIPAL (VIALIDAD)	439.92
615	44-061-021	CONST. DE QUERETARO 2º SEC.	ANTONIO NORZAGARAY ENTRE ALFONSO HERRERA Y PROL. ROBERTO G. SADA	PLAZA	896.62
616	PENDIENTE ALTA CATASTRAL	CONST. DE QUERETARO 2º SEC.	PROL. AVENIDA LOS ANGELES Y PROL. ROBERTO G. SADA	PLAZA (ANDADOR)	
617	44-071-014	CONST. DE QUERETARO 2º SEC.	JESUS RENDÓN ENTRE ALFONSO HERRERA Y RAUL MURRIETA	PARQUE	892.00
618	44-095-029	CONST. DE QUERETARO 2º SEC.	ANDADOR ALFONSO HERRERA ENTRE NICEFORO ZAMBRANO Y RAFAEL MARTINEZ	ÁREA MUNICIPAL	304.00
619	44-100-049	CONST. DE QUERETARO 2º SEC.	RAUL MURRIETA ENTRE LUIS MANUEL ROJAS Y NICEFORO ZAMBRANO	ÁREA VERDE	898.87
620	44-102-025	CONST. DE QUERETARO 2º SEC.	PROL. ROBERTO G. SADA ENTRE ARNULFO SILVA Y FERNANDO	BIBLIOTECA LOCAL DESOCUPADO	501.63
621	44-109-029	CONST. DE QUERETARO 2º SEC.	ALFONSO HERRERA ENTRE RAFAEL DE LOS RIOS Y RAFAEL MARTINEZ	PARQUE	228.90
622	44-110-013	CONST. DE QUERETARO 2º SEC.	ANDADOR ENRIQUE SUAREZ Y ARNULFO CANALES	PARQUE JARDÍN DE NIÑOS *CONSTITUYENTES DE QRO.*	3,304.33
623	44-116-001	CONST. DE QUERETARO 2º SEC.	AND. ENRIQUE SUAREZ Y GERZAYN UGARTE ENTRE	PRIMARIA *CONSTITUYENTES DE QRO.* SECUNDARIA * LAURO AGUIRRE ESPINOZA*	14,328.04
624	44-117-001	CONST. DE QUERETARO 2º SEC.	ANDADOR JUAN N. FARIAS ENTRE LUIS MANUEL ROJAS Y GERZAYN UGARTE	PARQUE	3,469.58
625	44-118-008	CONST. DE QUERETARO 2º SEC.	ANDADOR JUAN N. FARIAS Y CALLE LUIS MANUEL ROJAS	PLAZA	110.85
626	44-122-038	CONST. DE QUERETARO 2º SEC.	GERZAYN UGARTE ENTRE RAUL MURRIETA Y AMADOR LOZANO	PARQUE CASETA DE POLICÍA	1,088.05

627	44-125-038	CONST. DE QUERETARO 2° SEC.	ANTONIO I. VILLARREAL ENTRE OSCAR ARIZPE Y RAUL MURRIETA	CAPILLA DE VELACIÓN FOM 34 SALON DE EVENTOS DIF (ADMINISTRACIÓN) CONSULTORIO	994.75
628	44-126-001	CONST. DE QUERETARO 2° SEC.	PROL. ENRIQUE SUAREZ ENTRE PROL. ROBERTO G.SADA Y ANDADOR ENRIQUE SUAREZ	PARQUE	994.75
629	44-130-001	CONST. DE QUERETARO 2° SEC.	CALLE RAFAEL ESPELETA Y ANDADOR RAFAEL ESPELETA	ÁREA VERDE	1,019.65
630	44-135-001	CONST. DE QUERETARO 2° SEC.	RAFAEL ESPELETA ENTRE JOSE MA. RDZ Y JOSE VON VERSEN	PARQUE	276.00
631	44-147-001	CONST. DE QUERETARO 2° SEC.	ANTIGUO CAMINO A APODACA Y ANTONIO GTZ.	PARQUE	798.00
632	44-225-001	CONST. DE QUERETARO 2° SEC.	ANDADOR DANIEL A. CEPEDA Y JUAN FARIAS	PARQUE	1,205.08
633	44-242-001	CONST. DE QUERETARO 2° SEC.	JUAN N. FARIAS ENTRE ANDADOR IGNACIO L. PESQUERIA Y LAURO LOPEZ	PARQUE	1,853.09
634	44-460-001	CONST. DE QUERETARO 2° SEC.	AVENIDA LOS ANGELES ENTRE PROL OSCAR ARIZPE Y RAUL MURRIETA	ÁREA VERDE	798.00
635	44-044-001	CONST. DE QUERETARO 3er SEC.	JOSE VILLASEÑOR LOMELI Y ANTONIO MADRAZO	PLAZA	2,568.06
636	44-044-029	CONST. DE QUERETARO 3er SEC.	SALVADOR ALVARADO ENTRE ANTONIO MADRAZO Y JOSE VILLASEÑOR	PARQUE	896.62
637	44-046-001	CONST. DE QUERETARO 3er SEC.	MANUEL G. ARANDA ENTRE EJERCITO CONST. Y VENUSTIANO	PARQUE	1,031.46
638	44-050-001	CONST. DE QUERETARO 3er SEC.	ENRIQUE COLUNGA Y MANUEL DAVALOS ORNELAS	CRUZ VERDE (CONSULTORIO) PARQUE	882.66
639	44-052-001	CONST. DE QUERETARO 3er SEC.	EJERCITO CONSTITUCIONALISTA	PARQUE	1,537.90
640	PENDIENTE ALTA CATASTRAL	CONST. DE QUERETARO 3er SEC.	FEDERICO E. IBARRA ENTRE HILARIO MEDINA Y EDUARDO CARLOS ESPINO	JARDÍN DE NIÑOS "EUGENIO CANAVATI" SERVICIO POSTAL MEXICANO (COMODATO) PARQUE	
641	PENDIENTE ALTA CATASTRAL	CONST. DE QUERETARO 3er SEC.	CALLE HILARIO MEDINA	PARQUE	
642	PENDIENTE ALTA CATASTRAL	CONST. DE QUERETARO 3er SEC.	CALLE HILARIO MEDINA	ANDADOR	
643	44-059-001	CONST. DE QUERETARO 3er SEC.	FERNANDO LIZALDI	PARQUE (ANDADOR)	368.00
644	44-060-001	CONST. DE QUERETARO 3er SEC.	EJERCITO CONSTITUCIONALISTA	PRIMARIA "LEONA VICARIO" PARROQUIA "SAN AGUSIN"	5,280.00

645	44-256-002	CONST. DE QUERETARO 3er SEC.	SALVADOR ALVARADO	PARQUE	4,209.84
646	44-356-001	CONST. DE QUERETARO 3er SEC.	GASPAR BOLAÑOS	PARQUE	453.60.
647	PENDIENTE ALTA CATASTRAL	CONST. DE QUERETARO 4° SEC.	PEATONAL AUDIENCIA Y AVE. CONF. DE TRABAJADORES DE MEXICO	PARQUE	
648	PENDIENTE ALTA CATASTRAL	CONST. DE QUERETARO 4° SEC.	PEATONAL AUDIENCIA Y AVE. CONF. DE TRABAJADORES DE MEXICO	MÓDULO DIF	
649	PENDIENTE ALTA CATASTRAL	CONST. DE QUERETARO 4° SEC.	PEATONAL AUDIENCIA Y AVE. CONF. DE TRABAJADORES DE MEXICO	CRUZ VERDE (CONSULTORIO)	
650	PENDIENTE ALTA CATASTRAL	CONST. DE QUERETARO 4° SEC.	PEATONAL AUDIENCIA Y AVE. CONF. DE TRABAJADORES DE MEXICO	LICONSA 50	
651	PENDIENTE ALTA CATASTRAL	CONST. DE QUERETARO 4° SEC.	AVENIDA CONGRESO DEL TRABAJO Y PEATONAL IGUALDAD	PARQUE	
652	44-347-001	CONST. DE QUERETARO 4° SEC.	CONF. DE TRAB. DE MEXICO ENTRE PEAT. DE LOS CONST. Y CONGRESO DEL TRABAJO	JARDIN DE NIÑOS * FCO. JAVIER MINA*	
653	50-002-001	CONST. DE QRO. 5° SEC.	GUILLERMO PRIETO ENTRE PEAT.57 Y LERDO TEJADA	PLAZA	977.43
654	50-008-001	CONST. DE QRO. 5° SEC.	BENITO JUAREZ ENTRE IGNACIO RAMIREZ Y PEATONAL	SECUNDARIA 'ISAIAS BALDERAS'	8,399.87
655	50-011-001	CONST. DE QRO. 5° SEC.	BENITO JUAREZ ENTER PEATONAL Y MELCHOR OCAMPO	COORDINACIÓN ZONA 2 INEA	763.98
656	PENDIENTE ALTA CATASTRAL	CONST. DE QRO. 6o SEC.	PEATONAL JOSE MARIA ORTEGA	VIALIDAD	
657	PENDIENTE ALTA CATASTRAL	CONST. DE QRO. 6° SEC.	IGANACIO DE LA LLAVE Y JOSE M. ORTEGA	PARQUE	
658	PENDIENTE ALTA CATASTRAL	CONST. DE QRO. 6° SEC.	MARGARITA MAZA Y PEATONAL CARABINEROS DEL NORTE	MODULO DIF	
659	PENDIENTE ALTA CATASTRAL	CONST. DE QRO. 6. SEC.	SANTOS DEGOLLADO ENTRE PEATONAL CARABINEROS DEL NORTE Y GENERAL TREVINO	PARQUE	
				JARDIN DE NIÑO *1° DE MAYO*	
				PRIMARIA 'EMILIANO ZAPATA'	



660	05-163-015	ROBLE NORTE	FRAY JUAN DE ZUMARRAGA Y 1° DE ENERO	PARQUE		3,498.98
661	05-164-001	ROBLE NORTE	FRAY BARTOLOMÉ DE LAS CASAS Y 15 DE AGOSTO	SECUNDARIA MARGARITA MAZA DE JUAREZ		12,713.40
662	45-024-002	ROBLE NORTE	FRAY EUSEBIO KINO	PLAZA		1,390.38
663	45-011-002	ROBLE NORTE	FRAY EUSEBIO KINO ENTRE UNIV. DE JALISCO Y 15 DE AGOSTO	PRIMARIA "PLAN DE GUADALUPE" (COSTADO)		1,310.60
664	45-034-002	ROBLE NORTE	AVENIDA UNIVERSIDAD Y UNIVERSIDAD DE MONTERREY	PARQUE		1,705.42
665	45-055-001	ROBLE NORTE	FRAY SEBASTIAN APARICIO ENTRE UNIV. DE CHIHUUA Y F. JUAN GLZ.	PARQUE		9,601.72
666	45-005-019	VILLA UNIVERSIDAD	UANL LOTE 19 M5	PENDIENTE INSPECCION		451.48
667	45-008-003	VILLA UNIVERSIDAD	UNIVERSIDAD DE TAMAULIPAS No. 801	INST. EDUCATIVA		531.72
668	45-008-004	VILLA UNIVERSIDAD	U.A.N.L.	INST. EDUCATIVA		
669	45-008-005	VILLA UNIVERSIDAD	UNIVERSIDAD DE NUEVO LEON 722	INST. EDUCATIVA		597.19
670	45-010-006	VILLA UNIVERSIDAD	U.A.N.L. 751	PENDIENTE INSPECCION		764.14
671	45-010-008	VILLA UNIVERSIDAD	UNIVERSIDAD DE TAMAULIPAS 747	INST. EDUCATIVA		300.00
672	45-011-001	VILLA UNIVERSIDAD	U.A.N.L.	PLAZA		12,081.00
673				MÓDULO DIF		
				PLAZA		
	45-012-001	VILLA UNIVERSIDAD	U.A.N.L.	PAPROQUIA DE NUESTRA SEÑORA DEL ROSARIO		5,137.44
674	45-024-001	VILLA UNIVERSIDAD	UNIVERSIDAD DE LABASTIDA	CLUB BOTAFOGO (COMODATO)		5,448.80
				ÁREA DEPORTIVA		
675	45-025-001	VILLA UNIVERSIDAD	U.A.N.L.	PARQUE		
				JARDÍN DE NIÑOS "VILLA UNIVERSIDAD"		9,611.35
				LOCAL DESOCUPADO. (EX. TRANSPARENCIA)		
676	45-034-001	VILLA UNIVERSIDAD	UNAM	ÁREA MUNICIPAL		184.34
677	45-034-006	VILLA UNIVERSIDAD	UNIVERSIDAD M 34 L 6	ÁREA MUNICIPAL		226.03
678	45-034-035	VILLA UNIVERSIDAD	UNIVERSIDAD NACIONAL AUTONOMA DE MEXICO L2 M34	ÁREA MUNICIPAL		187.00
679	45-034-036	VILLA UNIVERSIDAD	UNIVERSIDAD NACIONAL AUTONOMA DE MEXICO	ÁREA MUNICIPAL		187.00
680	45-034-037	VILLA UNIVERSIDAD	UNIVERSIDAD NACIONAL AUTONOMA DE MEXICO	ÁREA MUNICIPAL		187.00

681	45-034-038	VILLA UNIVERSIDAD	UNIVERSIDAD NACIONAL AUTONOMA DE MEXICO	ÁREA MUNICIPAL	187.00
682	45-040-001	RESIDENCIAL PERIFERICO 1° SEC.	AVENIDA PLUTARCO ELIAS CALLES	PLAZA	1,913.16
683	45-044-001	RESIDENCIAL PERIFERICO 1° SEC.	18 DE MARZO ENTRE LUIS ECHEVERRÍA Y PLUTARCO ELÍAS CALLES	PARQUE	3,858.00
684	45-071-001	RESIDENCIAL PERIFERICO 1. SEC.	PLUTARCO ELIAS CALLES ENTRE 1° ENERO Y UNIV. DE LABASTIDA	JARDIN DE NIÑOS VILLA UNIVERSIDAD (COSTADO)	1,913.16
685	PENDIENTE ALTA CATASTRAL	RESIDENCIAL PERIFERICO 2° SEC.	LUIS ECHEVERRÍA ENTRE A. RODRÍGUEZ Y A. OBREGÓN	PARQUE	
686	45-066-001	RESIDENCIAL PERIFERICO 3° SEC.	ADOLFO LOPEZ MATEOS ENTRE FCO. VILLA Y E. PORTES GIL	PARQUE	4,227.68
687	46-003-005	VILLA AZUL 1er SECTOR	CALLE 11	PARQUE	5,909.56
688	46-024-001	VILLA AZUL 1 Y 2° SECTOR	CALLE 12 ENTRE CALLE 11 Y CALLE 3	PRIMARIA * GABRIELA MISTRAL*	5,522.83
689	46-035-001	PERIFERICO NORTE	LAZARO CARDENAS Y LUIS M. FARIAS	PARQUE	1,861.10
690	46-035-002	NUEVO PERIFERICO 4. SEC.	EDUARDO ELIZONDO ENTRE CALLE 10° Y LUIS M. FARIAS	PARQUE	5,451.70
691	46-050-001	NUEVO PERIFÉRCIO	FCO. VILLA ENTRE BENITO JUÁREZ Y ALFONSO MTZ. DOM.	PARQUE	5,301.58
692	46-089-001	NUEVO PERIFERICO 1. SEC.	LUIS M. FARIAS Y JUAREZ	JARDÍN DE NIÑOS * JOSÉ MARÍA VELAZCO*	4,652.00
693	46-073-001	RESIDENCIAL LAS VILLAS	SAN IDELFONSO Y SAN ANTONIO	PARQUE	6,419.54
694	46-073-002	GETSEMANI	SAN ANTONIO L2 M73	PARQUE	1,841.10
695	PENDIENTE ALTA CATASTRAL	GETSEMANI	ZONA NORTE Y SAN ANTONIO	ÁREA MUNICIPAL	
696	46-087-001	GETSEMANI	LERDO DE TEJADA	PARQUE	5,374.93
697	46-102-001	CERRADAS DEL ROBLE	CERRADA 1 L-1 M-102	PENDIENTE INSPECCION	1748.27
698	46-109-001	CERRADAS DEL ROBLE	CERRADA DEL ROBLE L-1 M-108	PENDIENTE INSPECCION	2733.82
699	46-110-001	PRIVADAS DE CASA BELLA	PRIVADA LOS LIROS L-1 M-110	PENDIENTE INSPECCION	15.19
700	46-111-001	PRIVADAS DE CASA BELLA	PRIVADA LOS LIROS L-1 M-111	PENDIENTE INSPECCION	259.14
701	47-006-001	IND. DEL VIDRIO AMP. OTE. 1° SEC.	BUGAMBILIAS ENRTE AVENIDA LAS FLORES Y CRISANTEMOS	PARQUE	2,332.27
702	47-007-001	IND. DEL VIDRIO AMP. OTE. 1° SEC.	AVENIDA LAS FLORES Y AMAPOLAS	PARQUE	1,124.19
703	47-018-013	IND. DEL VIDRIO AMP. OTE. 1° SEC.	AVE LAS FLORES L 13 M 18	ÁREA MUNICIPAL	689.60
704	47-019-001	IND. DEL VIDRIO AMP. OTE. 1° SEC.	AVENIDA LAS FLORES Y AVENIDA ORQUIDEAS	PARQUE	5,965.99
				ÁREA MUNICIPAL	

705	47-020-001	IND. DEL VIDRIO AMP. OTE. 1° SEC.	AVENIDA ORQUIDEAS Y CALLE NARDOS	PRIMARIA *JULIAN GARZA TIJERINA*	4,746.57
706	47-021-001	IND. DEL VIDRIO AMP. OTE. 1° SEC.	CRISANTEMOS ENTRE GARDENIAS Y TULIPANES	PARQUE	809.52
707	PENDIENTE ALTA CATASTRAL	IND. DEL VIDRIO AMP. OTE. 1° SEC.	CRISANTEMOS ENTRE AMAPOLAS Y CACTUS	PRIMARIA *INDUSTRIAS DEL VIDRIO* (PATIO)	
708	PENDIENTE ALTA CATASTRAL	IND. DEL VIDRIO AMP. OTE. 1° SEC.	CRISANTEMOS ENTRE AMAPOLAS Y JAZMINES	PARQUE	
709	47-024-001	IND. DEL VIDRIO AMP. OTE. 2. SEC	ALCATRACES Y CAMPANILLAS	PARROQUIA *NTRA. SEÑORA DEL CARMEN*	13,628.65
710	PENDIENTE ALTA CATASTRAL	IND. DEL VIDRIO AMP. OTE. 2. SEC.	AVE. LAS FLORES L14 M18	ÁREA MUNICIPAL	337.71
711	47-036-001	IND. DEL VIDRIO AMP. OTE. 2. SEC	ENCINOS GIRASOLES GLADIOLAS	PARQUE	1,656.71
712	PENDIENTE ALTA CATASTRAL	IND. DEL VIDRIO AMP. OTE. 2° SEC.	LOS FLORES ENTRE CARTULINAS Y MAGNOLIAS	PRIMARIA *EUGENIO GARZA SADA*	4290.39
713	47-041-001	IND. DEL VIDRIO AMP. OTE. 2° SEC.	GIRASOLES	PARQUE	5,252.73
714	PENDIENTE ALTA CATASTRAL	IND. DEL VIDRIO AMP. OTE. 2° SEC.	AVENIDAJAS FLORES ENTRECARTULINAS Y AZARES	PARQUE	
715	47-024-002	IND. DEL VIDRIO AMP. OTE. 3. SEC	CEREZO Y ENCINOS	ÁREA MUNICIPAL	551.01
716	47-036-002	IND. DEL VIDRIO AMP. OTE. 3. SEC	ENCINOS L 2 M 36 IND DEL VI	PARQUE	658.41
717	47-041-002	IND. DEL VIDRIO AMP. OTE. 3° SEC.	ENCINOS Y VIOLETAS	PARQUE	2,488.33
718	47-047-001	IND. DEL VIDRIO AMP. OTE. 3° SEC.	GIRASOLES Y VIOLETAS	PARQUE	1,839.67
719	47-047-002	IND. DEL VIDRIO AMP. OTE. 3. SEC	ENCINOS Y VIOLETAS	PARQUE	790.60
720	47-056-001	IND. DEL VIDRIO AMP. OTE 3° SEC.	ARBOLES ENTE VIOLETAS Y MAGNOLIAS	PARQUE	3,756.37
721	47-066-001	IND. DEL VIDRIO AMP. OTE. 3° SEC.	ORQUIDEAS	ÁREA MUNICIPAL	2,410.52
722	47-064-001	IND. DEL VIDRIO AMP. OTE 3 Y 4 SEC	MEZQUITES Y AVENIDA ARBOLES	MÓDULO DIF LICONSA 95 PRIMARIA *JESUS REYES*	8,530.91
723	47-021-002	IND. DEL VIDRIO AMP. OTE. 4. SEC	CACTUS ENTRE GARDENIAS Y TULIPANES	ÁREA MUNICIPAL	
724	47-022-001	IND. DEL VIDRIO AMP. OTE. 4. SEC.	AMAPOLAS Y CACTUS	PARQUE	1,424.34
725	47-023-001	IND. DEL VIDRIO AMP. OTE. 4. SEC	CACTUS ENTRE AMAPOLAS Y JAZMINEZ	PRIMARIA *INDUSTRIAS DEL VIDRIO*	3,917.71
726	47-067-001	IND. DEL VIDRIO AMP. OTE. 4° SEC.	AVENIDA LOS ARBOLES Y CALLE LILAS	PARQUE	1,152.11
727	47-079-001	IND. DEL VIDRIO AMP. OTE. 4° SEC.	CACTUS ENTRE BUGAMBILIAS Y AMAPOLAS	JARDIN DE NIÑOS *FRIDA KALO* ÁREA MUNICIPAL PARQUE	5,737.46
				PARQUE	3,490.60

728	PENDIENTE ALTA CATASTRAL	IND. DEL VIDRIO AMP. OTE. 5° SEC.	MEZQUITES AV LOS PINOS	JARDÍN DE NIÑOS "ALEJO CARREL"	
729	47-092-072	VIVENZA 1 SECTOR	MEZQUITES AV LOS PINOS	PARQUE	
730	47-092-025	VIVENZA 2DO SECTOR	AVENIDA VIVENZA M-0925 L-072 VIA ABEDUL M092 L025 AM	PENDIENTE INSPECCION	119.29
731	47-384-103	VIVENZA 2DO SECTOR	VIA ALISOS M384 L103 AM	PENDIENTE INSPECCION	131.31
732	47-384-122	VIVENZA 2DO SECTOR	VIA CEDROS M384 L122 AM	PENDIENTE INSPECCION	1226.69
734	47-385-045	VIVENZA 2DO SECTOR	VIA ALISOS M385 L045 AM	PENDIENTE INSPECCION	117.29
735	47-113-001	LOS ÁNGELES 1er SECTOR	PAMPLONA ENTRE SORRENTO Y PALERMO	PARQUE	252.35
736	47-215-001	LOS ÁNGELES 1° SEC	AV LOS PINOS L1 M100	MÓDULO DIF	5,801.96
737	47-216-001	LOS ÁNGELES 1° SEC	ATENAS ENTRE LONDRES Y ROMA	ESCUELA PRIMARIA "CUAHUTEMOC VILLARREAL CIRILO"	3,992.50
738	47-128-001	LOS ÁNGELES 2° SEC.	MONTECARLOS ENTRE TURIN Y GENOVA	JARDÍN DE NIÑOS "JOSÉ MARROQUÍN"	3,718.78
739	06-069-001	LOS ÁNGELES 3° SEC.	ZARAGOZA ENTRE MONACO Y CORDOBA	SECUNDARIA "LUIS DONALDO COLOSIO"	12,167.26
740	06-069-001	LOS ÁNGELES 3° SEC.	ZARAGOZA ENTRE MONACO Y CORDOBA	PRIMARIA FEDERAL "SOR JUANA INES DE LA CRUZ"(M).IGNACIO ZARAGOZA (V)	7,338.24
750	06-078-001	LOS ÁNGELES 3° SEC.	VERONA ENTRE ZARAGOZA Y VERSALLES	BIBLIOTECA	
751	47-186-002	LOS ÁNGELES 4° SECTOR	SAN BENITO DEL LAGO Y EL BARRIAL	JARDÍN DE NIÑOS "ANTONIO MACHADO"	9,620.52
752	47-186-003	LOS ÁNGELES 5o SEC.	SAN BENITO DEL LAGO Y EL BARRIAL	PARQUE	
753	47-186-004	LOS ÁNGELES 5o SEC.	EL BARRIAL L4 M186	MÓDULO DIF	
754	47-232-001	LOS ÁNGELES 7° SECTOR	ARGENTINA Y MÉXICO	COMODATO SECCION 50	7,503.75
755	47-295-001	LOS ÁNGELES 8° SEC	PUERTO RICO Y BRASIL	OFICINA PARROQUIAL	
				JARDÍN DE NIÑOS "MANUEL L. BARRAGAN"	
				PROTECCIÓN CIVIL	9,542.27
				MÓDULO DIF	
				ÁREA DEPORTIVA	3,313.75
				PRIMARIA "FORD 54"	
				JARDÍN DE NIÑOS "EPIGIMENIO GONZÁLEZ"	13,601.25
				PRIMARIA "ANA MA. GARCÍA"	
				PARQUE	
				MÓDULO DIF	5,611.21
				PARQUE	

756	47-295-002	LOS ANGELES 80 SEC.	PUERTO RICO L2 M295	PARQUE	1,100.00
757	47-295-003	PRIVADAS DE CASA BLANCA	PUERTO RICO L-3 M-295	PENDIENTE INSPECCION	4268.00
758	47-300-003	MISION DE CASA BLANCA	MISION DE SAN JOSE	PENDIENTE INSPECCION	1530.60
759	47-303-026	MISION DE CASA BLANCA	MISION DE SAN MIGUEL	PENDIENTE INSPECCION	489.53
760	47-303-033	MISION DE CASA BLANCA	MISION DE SAN MIGUEL	PENDIENTE INSPECCION	213.38
761	47-303-034	MISION DE CASA BLANCA	MISION DE SAN MIGUEL	PENDIENTE INSPECCION	38.15
762	47-321-001	MISION DE CASA BLANCA 2	AVENIDA CFE AV ROMULO GARZA 2	PENDIENTE INSPECCION	1807.20
763	47-336-001	SAN BENITO DEL LAGO	AV LAGO AZUL 2	PENDIENTE INSPECCION	199.20
764	47-337-001	SAN BENITO DEL LAGO	AV LAGO AZUL LAGO CONSTANZA 5	PENDIENTE INSPECCION	114.87
765	47-338-034	SAN BENITO DEL LAGO	AV LAGO AZUL 5	PENDIENTE INSPECCION	4183.51
766	47-340-002	SAN BENITO DEL LAGO	AV LAGO AZUL AM-3	PENDIENTE INSPECCION	115.86
767	47-341-046	SAN BENITO DEL LAGO	AV LAGO AZUL AM-1	PENDIENTE INSPECCION	3498.85
768	47-341-051	ALCATRACES	LOS ALCATRACES	PENDIENTE INSPECCION	796.22
769	47-341-061	ALCATRACES	AVENIDA LOS ALCATRACES	PENDIENTE INSPECCION	131.41
770	47-341-093	ALCATRACES	AVENIDA LOS ALCATRACES L1	PENDIENTE INSPECCION	703.28
771	47-381-001	ALCATRACES	AV LOS ALCATRACES M381	PENDIENTE INSPECCION	82.98
772	47-382-001	ALCATRACES	AV LOS ALCATRACES AM-3	PENDIENTE INSPECCION	1184.33
773	47-383-001	ALCATRACES	AV LOS ALCATRACES M383	PENDIENTE INSPECCION	3873.12
774	47-384-059	ALCATRACES	AV LOS ALCATRACES L59 M384	PENDIENTE INSPECCION	556.15
775	47-384-092	ALCATRACES	AV LOS ALCATRACES L92 M384	PENDIENTE INSPECCION	146.82
776	47-385-022	ALCATRACES	BEGONIAS AM-14	PENDIENTE INSPECCION	1663.40
777	47-388-025	ALCATRACES	AZALEAS AM-13A	PENDIENTE INSPECCION	134.25
778	47-388-047	ALVATRACES	AZALEAS AM-13	PENDIENTE INSPECCION	722.81
779	47-392-001	ALCATRACES	OLIVOS AM-12	PENDIENTE INSPECCION	2737.24
780	47-393-022	ALCATRACES	TULIPANES L M393	PENDIENTE INSPECCION	380.09
781	47-394-001	ALCATRACES	DALIAS AM-10	PENDIENTE INSPECCION	741.99
782	47-400-029	ALCATRACES	LIRIOS AM-11	PENDIENTE INSPECCION	2082.81
783	47-403-001	ALCATRACES	AV LOS ALCATRACE 15	PENDIENTE INSPECCION	15.14
784	47-344-036	RINCON DE LOS ANGELES	AVENIDA LAS TORRES L-36 M-344 AM-	PENDIENTE INSPECCION	21.96
785	47-360-006	RINCON DE LOS ANGELES	AVE LAS TORRES 18	PENDIENTE INSPECCION	1108.70

				MARSEILLE	AM-1	PENDIENTE INSPECCION	
786	47-361-001	RINCON DE LOS ANGELES	AVE LAS TORRES 19	AM-1		PENDIENTE INSPECCION	1214.25
787	47-368-006	RINCON DE LOS ANGELES				PENDIENTE INSPECCION	2205.60
788	47-379-001	RINCON DE LOS ANGELES	METZ			PENDIENTE INSPECCION	11.55
789	47-345-001	URBI QUINTA MONTECAR	LILLE	L1 M345		PENDIENTE INSPECCION	67.96
790	47-345-021	URBI QUINTA MONTECAR	LILLE	L21 M345		PENDIENTE INSPECCION	1879.92
791	47-345-042	URBI QUINTA MONTECAR	LETIA	L42 M345		PENDIENTE INSPECCION	56.30
792	47-348-001	URBI QUINTA MONTECAR	LENS	L1 M348		PENDIENTE INSPECCION	526.17
793	47-349-019	URBI QUINTA MONTECAR	ALEZANI	L19 M349		PENDIENTE INSPECCION	247.93
794	47-350-001	URBI QUINTA MONTECAR	ALEZANI	L1 M350		PENDIENTE INSPECCION	797.18
795	47-351-001	URBI QUINTA MONTECAR	CALEZANA	L1 M351		PENDIENTE INSPECCION	43.27
796	47-351-031	URBI QUINTA MONTECAR	SINOMBRE M351	L31		PENDIENTE INSPECCION	71.11
797	47-354-001	URBI QUINTA MONTECAR	ALEZANI	L1 M354		PENDIENTE INSPECCION	126.49
798	47-354-023	URBI QUINTA MONTECAR	SINOMBRE M354	L23		PENDIENTE INSPECCION	43.36
799	47-355-001	U QUINTA MONTECARLO	AVE CASA BLANCA M355	L1		PENDIENTE INSPECCION	34.05
800	47-357-001	U QUINTA MONTECARLO	AVE CASA BLANCA M357	L1		PENDIENTE INSPECCION	84.59
801	47-358-001	U QUINTA MONTECARLO	AVE CASA BLANCA M358	L1		PENDIENTE INSPECCION	850.84
802	47-359-001	U QUINTA MONTECARLO	AVE CASA BLANCA M359	L1		PENDIENTE INSPECCION	195.11
803	47-362-007	U QUINTA MONTECARLO	MONTECARLO M362	L7		PENDIENTE INSPECCION	1963.80
804	47-367-001	U QUINTA MONTECARLO	MONTECARLO M367	L1		PENDIENTE INSPECCION	43.38
805	47-367-025	U QUINTA MONTECARLO	MONTECARLO M367	L25		PENDIENTE INSPECCION	43.38
806	47-367-054	QUINTA MONTECARLO	ALERIA	L54 M367		PENDIENTE INSPECCION	42.96
807	47-367-142	QUINTA MONTECARLO	PETRALBA M367	L142		PENDIENTE INSPECCION	2706.54
808	47-370-001	QUINTA MONTECARLO	CANES	L-1 M-370		PENDIENTE INSPECCION	2239.30
809	47-371-001	QUINTA MONTECARLO	ALERIA	L-1 M-371		PENDIENTE INSPECCION	38.26
810	47-371-037	U QUINTA MONTECARLO	PETRALBA M371	L37		PENDIENTE INSPECCION	342.65
811	47-373-001	QUINTA MONTECARLO	AVE LAS TORRES 373	L-1 M		PENDIENTE INSPECCION	34.05

812	47-377-001	U QUINTA MONTECARLO	PETRALBA	L1 M377	PENDIENTE INSPECCION	492.51
813	47-377-007	URBIO MONTECARLO	PETRALBA	L7 M377	PENDIENTE INSPECCION	1122.41
814	47-377-016	URBIO MONTECARLO	PETRALBA M377	L16	PENDIENTE INSPECCION	707.39
815	47-377-017	URBIO MONTECARLO	PETRALBA M377	L17	PENDIENTE INSPECCION	2706.54
816	47-378-001	U QUINTA MONTECARLO	MONTECARLO M378	L1	PENDIENTE INSPECCION	34.04
817	47-402-001	U QUINTA MONTECARLO	PETRALBA L-1 M-402		PENDIENTE INSPECCION	34.05
818	47-417-001	VIVENZA PRIMER SECTO	AVENIDA VIVENZA L001	M417	PENDIENTE INSPECCION	2322.37
819	47-417-002	VIVENZA PRIMER SECTO	VIA OLIVOS L002	M417	PENDIENTE INSPECCION	4833.35
820	47-417-003	VIVENZA PRIMER SECTO	AV VIVENZA AM	L3 M417	PENDIENTE INSPECCION	3589.65
821	47-423-001	VIVENZA PRIMER SECTO	AVENIDA VIVENZA L001	M423	PENDIENTE INSPECCION	14.00
822	PENDIENTE ALTA CATASTRAL	RINCÓN DE CASA BLANCA 1. SEC.	CASA DE PALMA ENTRE CASA DEL MIRADOR Y TURIN		MÓDULO DIF PARQUE	
823	47-241-001	RINCÓN DE CASA BLANCA	CASA DEL ALBA ENTRE CASA DE LA LUNA Y DEL JUNCO		PARQUE	7,507.32
824	47-148-001	VALLE DE CASA BLANCA 1. SEC.	CASA DORADA Y CASA DEL SOL		PARQUE	3,733.30
825	47-163-001	VALLE DE CASA BLANCA 2. SEC.	CASA DE PARQUE Y CASA DE DULCE		PRIMARIA *ALBERTO GARZA GONZÁLEZ*	6,503.28
826	47-164-001	VALLE DE CASA BLANCA 3. SEC.	AVENIDA DE LA C.F.E. Y CASA DEL PARQUE		JARDÍN DE NIÑOS* ADOLFO HUERTA* MÓDULO DIF PARQUE	6,821.96
827	47-173-001	LOS REALES 1. SEC.	AVENIDA LOS REALES Y CARLISTA		PARQUE	5,869.84
828	47-173-002	LOS REALES 2° SEC.	FRANQUISTA Y AVENIDA LOS REALES		PARQUE	3,652.61
829	47-173-003	VILLA LUIS RESIDENCIAL	VILLA DEL SEÑOR L-3 M-173		PENDIENTE INSPECCION	2799.37
830	47-173-004	VILLA LUIS RESIDENCIAL	VILLA DEL SEÑOR L-4 M-173		PENDIENTE INSPECCION	686.23
831	47-173-005	VILLA LUIS RESIDENCIAL	VILLA DEL SEÑOR L-5 M-174		PENDIENTE INSPECCION	1196.96
832	47-173-006	VILLA LUIS RESIDENCIAL	VILLA DEL SEÑOR L-6 M-174		PENDIENTE INSPECCION	301.69
833	47-191-001	CASA BLANCA	RIO DE LA PLATA ENTRE RIO AMAZONAS Y RIO PANUOCO		MÓDULO DIF (BAILOTERAPIA) PRIMARIA * ALFONSO REYES* MAT. *REVOLUCIÓN MEXICANA* VESP.	6,667.83

834	47-192-001	CASA BLANCA	RIO PANUOCO ENTRE RIO USUMACINTA Y RIO ORINOCO	CAPILLA "LA MEDALLA MILAGROSA" ÁREA DEPORTIVA	2,163.34
835	47-245-001	RINCÓN ORIENTE	CALLE NUEVA ENTRE RINCÓN PONIENTE Y SEPARADOR	PARQUE	2,020.27
836	47-192-002	VILLAS DE CASABLANCA 1o SEC.	RIO ORINOCO Y RIO USUMACINTA	PARQUE	3,493.24
837	47-255-003	VILLAS DE CASABLANCA 1o SEC.	RIO SONORA ENTRE RIO ORINOCO Y RIO SANTIAGO	PARQUE	
838	47-255-001	VILLAS DE CASA BLANCA 2° SEC.	RIO SANTIAGO ENTRE RIO SONORA Y RIO SAN FERNANDO	PARQUE	3,170.00
839	47-255-002	VILLAS DE CASA BLANCA 3° SEC.	RIO ORINOCO ENTRE RIO SONORA Y RIO SAN FERNANDO	PARQUE	3,309.51
840	47-271-001	JARDINES DE CASA BLANCA 1° SEC	AVENIDA DE LA C.F.E Y HUANCASITLÉ	PARQUE	11,330.00
841	47-271-002	JARDINES DE CASA BLANCA 2° SEC	AVENIDA C.F.E	PARQUE	11,699.00
842	47-271-003	JARDINES DE CASA BLANCA 2° SEC	HUANCASITLÉ Y GUASIMA	ÁREA MUNICIPAL	951.00
843	47-303-016	SAN ANGEL CASA BLANCA	CASA DORADA Y ARGENTINA	ÁREA MUNICIPAL	3,144.60
844	47-311-042	LOS PINOS	TULE Y AVENIDA LAS TORRES	ÁREA MUNICIPAL	6,435.09
845	48-002-001	ARBOLEDAS DE SAN JORGE	AVENIDA DE LA JUVENTUD ENTRE SAN PEDRO Y SAN JUAN	PARQUE	1,260.80
846	48-006-001	ARBOLEDAS DE SAN JORGE	SAN JORGE ENTRE SAN CLEMENTE Y SAN PEDRO	PARQUE	5,449.72
847	48-011-001	ARBOLEDAS DE SAN JORGE	SAN ANTONIO ENTRE SAN JORGE Y SAN JOSE	MÓDULO DIF ÁREA MUNICIPAL	1,871.76
848	48-013-022	PRIVAL DE ANAHUAC	AV REPUBLICA MEXICANA L22 M13	PENDIENTE INSPECCION	2106.50
849	48-013-024	PRIVAL DE ANAHUAC	AV REPUBLICA MEXICANA L24 M13	PENDIENTE INSPECCION	1477.72
850	48-020-006	PRIVAL DE ANAHUAC	PRIV REINO DE TULA L6 M20	PENDIENTE INSPECCION	618.06
851	48-021-001	PRIVAL DE ANAHUAC	AV REINOS DE ANAHUAC L1 M21	PENDIENTE INSPECCION	97.72
852	48-022-001	PRIVAL DE ANAHUAC	AV REPUBLICA MEXICANA L1 M22	PENDIENTE INSPECCION	49.45
853	51-016-001		CASA DE LAS MONJAS	PENDIENTE INSPECCION	6174.01
854	51-016-002	CASA BELLA 1° SEC.	CASA DE LA CULTURA ENTRE CASA DE LAS MONJAS Y CASA DE MAXIMILIANO	JARDÍN DE NIÑOS "GUILLERMO PRIETO"	1483.62
855	51-017-001	CASA BELLA	AVENIDA LAS TORRES	PENDIENTE INSPECCION	471.80
856	51-017-002	CASA BELLA 1° SEC.	AVENIDA LAS TORRES	PENDIENTE INSPECCION	217.91



857	51-017-004	CASA BELLA 1° SEC.	AVENIDA LAS TORRES	PENDIENTE INSPECCION	622.73
858	51-022-001	CASA BELLA 1° SEC.	CASA DEL MARQUEZ DE AGUAYO Y CASA DE LA HACIENDA	PARQUE	1,483.62
859	51-037-001	CASA BELLA 1° SEC.	CASA DE LOS AZULEJOS ENTRE CASA DEL MARQUESADO Y DE LOS MASCARONES	BIBLIOTECA MODULO DIF PARQUE	9,014.18
860	51-016-016	CASA BELLA 2° SEC.	CASA DE CORTES ENTRE CASA DE LAS MONJAS Y CASA DE MAXIMILIANO	PRIMARIA *PROFESORA JOSEFA ZOZAYA	6,174.01
861	51-042-002	CASA BELLA 2° SEC.	AVENIDA CASA DE LA MONEDA Y	CLUB DE FUT BOL RAYOS DE CASA BELLA	1,893.48
862	51-042-005	CASABELLA 2. SEC.	CASA DE LA MALINCHE ENTRE CASA DE LA MONEDA Y BARRAGAN	CLUB DE FUT BOL RAYOS DE CASA BELLA	2,908.37
863	51-042-003	CASA BELLA 3° SEC.	CASA DE MOCTEZUMA ENTRE CASA DE ALLENDE Y MATAMOROS	PARQUE	4,170.71
864	51-056-001	LAS MISIONES	AVENIDA LAZARO CARDENAS Y SAN TELMO	PARQUE	2,201.15
865	51-056-002	LAS MISIONES	AVENIDA LAZARO CARDENAS Y SAN TELMO	PARQUE	2,278.00
866	51-056-003	LAS MISIONES	AVENIDA LAZARO CARDENAS Y SAN TELMO	PARQUE	1,715.53
867	53-007-001	BALCONES DE ANAHUAC 1° SEC.	MAYAPAN ENTRE CHICHENITZA Y UXMAL	PARQUE	7,199.92
868	53-007-002	BALCONES DE ANAHUAC 2° SEC.	MAURO AMARANTE ENTRE CHICHENITZA Y UXMAL	PARQUE	1,111.54
869	53-017-001	BALCONES DE ANAHUAC 2° SEC.	UAXACTUM ENTRE MAURO AMARANTE Y BALCONES DE SAN NICOLÁS	PRIMARIA *SANTOS RODRIGUEZ GARZA* JARDÍN DE NIÑOS *ENRIQUE GONZALEZ MTZ*	3,411.68
870	53-017-002	BALCONES DE ANAHUAC 3° SEC.	BALCONES DE SAN NICOLÁS Y MAURO AMARANTE	ÁREA MUNICIPAL (SEPARADOR)	1,381.67
871	53-027-001	BALCONES DE ANAHUAC 4° SEC.	CELESTUM ENTRE BALCONES DE ANAHUAC Y XEL-HA	PARQUE	9,805.37
872	53-031-001	BALCONES DE ANAHUAC 5° SEC.	BALCONES DE ANAHUAC ENTRE CELESTUM Y TEMAX	ÁREA MUNICIPAL PARROQUIA	3,142.72
873	29-003-017		CARRETERA A LAREDO		21000.00
874	29-002-049		CAMINO A PEDRERAS INT.		16279.66
875	29-001-001	EL MIRADOR (FOM. 129)	DEL AROMO L1 M41	INPLADEM Y CORRALON PATRIMONIO	18175.00
876	29-001-017	EL MIRADOR (FOM. 129)	ALCAZAR LOTE 17 M1	ÁREA MUNICIPAL	101223.77
877	53-041-001	EL MIRADOR (FOM. 129)	DEL ADOQUIN ENTRE DEL AROMO Y DEL ALBA	PRIMARIA *EDUARDO LIVAS VILLARREAL* SECUNDARIA TECNICA No. 57	11,899.45

878	53-051-001	EL MIRADOR (FOM. 129)	DEL PASO CON DEL MIRADOR Y DEL ALMENAR	JARDIN DE NIÑOS *JOSÉ A. MUGUERZA*	1,123.21
879	53-051-003	EL MIRADOR (FOM. 129)	DEL ALMENAR Y DEL PASO	ÁREA MUNICIPAL PARQUE	6,706.54
880	PENDIENTE ALTA CATASTRAL	EL MIRADOR (FOM. 129)	DEL ADALID	ÁREA MUNICIPAL	
881	53-097-001	EL MIRADOR (FOM. 129)	DEL ZOCALO ENRTE DEL KIOSKO Y DE LA AURORA	MÓDULO DIF PARQUE	5,708.08
882	53-102-001	EL MIRADOR (FOM. 129)	DEL ALHELI L1 M102	U.M.R. MIRADOR	22'962.52
883	53-112-011	HACIENDA DE ANAHUAC	HACIENDA DE TEXCOCO L11 M112	ÁREA MUNICIPAL	327.27
884	53-114-011	HACIENDA DE ANAHUAC	HACIENDA DE JANITZIO L11 M114	PENDIENTE INSPECCION	443.61
885	53-116-008	HACIENDA DE ANAHUAC	HACIENDA DE XOCHIMILCO L8 M116	PENDIENTE INSPECCION	391.73
886	53-121-014	COLINAS DE ANAHUAC	COLINA DEL NORTE L14 M121	PENDIENTE INSPECCION	635.05
887	53-122-001	COLINAS DE ANAHUAC	COLINA DEL SUR L1 M122	PENDIENTE INSPECCION	276.12
888	53-126-001	COLINAS DE ANAHUAC	COLONIAL DEL ORIENTE L1 M126	PENDIENTE INSPECCION	12.89
889	53-127-029	PRADERAS DE ANAHUAC	BARCELONA L29 M127	PENDIENTE INSPECCION	245.28
890	53-128-001	PRADERAS DE ANAHUAC	TOLEDO L1 M128	PENDIENTE INSPECCION	1116.57
891	53-129-011	PRADERAS DE ANAHUAC	TOLEDO L11 M129	PENDIENTE INSPECCION	632.06
892	53-135-001	PRADERAS DE ANAHUAC	TOLEDO L1 M135	PENDIENTE INSPECCION	70.88
893	53-139-001	PARAISO DE ANAHUAC	SAN MARTIN L1 M139	PENDIENTE INSPECCION	7231.60

LIC. ANDRES CONRADO PRESA-SANCHEZ
DIRECTOR DE PATRIMONIO

ARQ. OLGA ALICIA MEZA MORALES
COORDINADORA DE BIENES INMUEBLES

PRESIDENTE
SAN NICOLAS DE LOS RIOS
BIENES MUNICIPALES

INVENT	MARCA	LINEA	MODELO	SERIE	PLACA	NºECO	ALTA	SECR	NOMBRE SECR.	DEPE	NOMBRE DEPE.	ORIGEN
100013	FORD	PASAJEROS	1975	L606859	RG27448	SN	01/01/1975	304	SECRETARÍA DE FINANZAS Y TESORERÍA	244	DIRECCIÓN DE RECURSOS HUMANOS	COMPRA
100471	CHEVROLET	PASAJEROS	1993	TSS52WV539995	NA	27	03/11/1994	304	SECRETARÍA DE FINANZAS Y TESORERÍA	244	DIRECCIÓN DE RECURSOS HUMANOS	COMPRA
100555	FAMSA	CAMION PIPA	1990	C1114VWED06757	RG36860	OF88	24/04/1995	304	SECRETARÍA DE FINANZAS Y TESORERÍA	244	DIRECCIÓN DE RECURSOS HUMANOS	COMPRA
200769	REMOLOQUE	UN EJE	2000	S-R8201	6NN9630	SN	25/04/2005	310	SECRETARÍA DE SERVICIOS PÚBLICOS	87	DIRECCIÓN DE MTO. URBANO	COMPRA
200966	REMOLOQUE	REMOLOQUE	1996	RO22F30T13608	6NN9609	R2	13/02/2002	312	SECRETARÍA DE SEGURIDAD	259	DIRECCIÓN DE GRUPOS DE REACCIÓN	COMPRA
200967	REMOLOQUE	REMOLOQUE	1990	G013078N1602063	6NN9627	R1	15/02/2002	312	SECRETARÍA DE SEGURIDAD	259	DIRECCIÓN DE GRUPOS DE REACCIÓN	COMPRA
200973	REMOLOQUE	DOBLE EJE	2001	S-R8601	6NN9610	MP	08/06/2001	310	SECRETARÍA DE SERVICIOS PÚBLICOS	264	DIRECCIÓN DE MTO. CARPETA ASFALTICA	COMPRA
201032	REMOLOQUE	TERMOPLASTICA	2001	TTM13TD6811090567	6NN9607	SN	18/06/2001	310	SECRETARÍA DE SERVICIOS PÚBLICOS	87	DIRECCIÓN DE MTO. URBANO	COMPRA
201547	DODGE	CUAD CAB	2008	1D7HA182X85519350	RG36959	AD187	28/01/2008	310	SECRETARÍA DE SERVICIOS PÚBLICOS	204	DIRECCIÓN ADMINISTRATIVA DE SERVICIOS PÚBLICOS	COMPRA
201588	DODGE	ATOS	2008	MALAB51H78M133467	SNM4421	AD010	01/02/2008	304	SECRETARÍA DE FINANZAS Y TESORERÍA	244	DIRECCIÓN DE RECURSOS HUMANOS	COMPRA
201590	DODGE	ATOS	2008	MALAB51H58M132642	SPJ9640	11	01/02/2008	304	SECRETARÍA DE FINANZAS Y TESORERÍA	242	DIRECCIÓN DE PATRIMONIO, ADMINISTRACIÓN INMOBILIARIA Y PARQUIMETROS	COMPRA
201658	DODGE	ATOS	2008	MALAB51H58M189973	SNM6480	F0866	11/02/2008	304	SECRETARÍA DE FINANZAS Y TESORERÍA	242	DIRECCIÓN DE PATRIMONIO, ADMINISTRACIÓN INMOBILIARIA Y PARQUIMETROS	COMPRA
201750	DODGE	ATOS	2008	MALAB51H68M132648	SNM6504	AD003	29/02/2008	304	SECRETARÍA DE FINANZAS Y TESORERÍA	244	DIRECCIÓN DE RECURSOS HUMANOS	COMPRA
201757	POLARIS	RANGER	2008	4XARF68A584000489	LN258	UTT 2	29/02/2008	303	SECRETARÍA DEL AYUNTAMIENTO	200	DIRECCIÓN DE HOMBROS Y PROTECCIÓN CIVIL	COMPRA
201767	REMOLOQUE	REMOLOQUE	2008	1W4Z00G2782061452	NA	TAURO	11/03/2008	310	SECRETARÍA DE SERVICIOS PÚBLICOS	204	DIRECCIÓN ADMINISTRATIVA DE SERVICIOS PÚBLICOS	COMPRA
201782	CHEVROLET	CARGO VAN	2008	1GNF6154381187352	SNM4550	191	29/04/2008	318	DIRECCIÓN GENERAL DE SALUD	262	DIRECCIÓN GENERAL DE SALUD	ARRENDADO
201791	DODGE	PICK UP	2008	3D7H516K186226435	RG37492	L663	12/05/2008	310	SECRETARÍA DE SERVICIOS PÚBLICOS	87	DIRECCIÓN DE MTO. URBANO	COMPRA
201815	DODGE	PICK UP	2008	3D7H516K286226427	RG37493	MU760	22/05/2008	310	SECRETARÍA DE SERVICIOS PÚBLICOS	87	DIRECCIÓN DE MTO. URBANO	COMPRA
201821	DODGE	PICK UP	2008	3D7H516KX86226434	RG37498	PJ303	22/05/2008	310	SECRETARÍA DE SERVICIOS PÚBLICOS	87	DIRECCIÓN DE MTO. URBANO	COMPRA
201889	DODGE	RAM 4000	2008	3D6WVNS6D68G215841	RG37469	PC 12	02/02/2008	312	SECRETARÍA DE SEGURIDAD	228	DIRECCIÓN GENERAL DE MOVILIDAD	COMPRA
201899	FORD	CAMION ARMADO	1992	1FDXKBA47NVA36350	RG36825	MAQ23	10/07/2008	303	SECRETARÍA DEL AYUNTAMIENTO	200	DIRECCIÓN DE BOMBOS Y PROTECCIÓN CIVIL	COMPRA
201959	DODGE	RAM 2500	2008	3D7H516N88G126035	RG37499	SN	14/07/2008	318	DIRECCIÓN GENERAL DE SALUD	262	DIRECCIÓN GENERAL DE SALUD	COMPRA
201986	DODGE	RAM 4000 MICROBUS	2008	3D6WVNS6D48G137034	RE11501	TRA500	11/12/2008	312	SECRETARÍA DE SEGURIDAD	259	DIRECCIÓN DE GRUPOS DE REACCIÓN	COMPRA
202000	REMOLOQUE	REMOLOQUE	2001	3302173N1400	NA	SN	11/12/2008	303	SECRETARÍA DEL AYUNTAMIENTO	200	DIRECCIÓN DE BOMBOS Y PROTECCIÓN CIVIL	COMPRA
202054	CHEVROLET	YUKON	2009	1GKFK132139R258055	SNM4515	S37	11/12/2009	312	SECRETARÍA DE SEGURIDAD	100	OFICINA DEL SECRETARIO DE SEGURIDAD	COMPRA
202115	NISSAN	ESTACAS	2009	3N6D0251Y9K057961	RH-69769	PJ353	26/01/2010	310	SECRETARÍA DE SERVICIOS PÚBLICOS	87	DIRECCIÓN DE MTO. URBANO	COMPRA
202116	NISSAN	ESTACAS	2009	3N6D025149K058183	RK20973	PJ354	26/01/2010	310	SECRETARÍA DE SERVICIOS PÚBLICOS	87	DIRECCIÓN DE MTO. URBANO	COMPRA
202117	NISSAN	ESTACAS	2009	3N6D025199K058065	RK20972	PJ355	26/01/2010	310	SECRETARÍA DE SERVICIOS PÚBLICOS	87	DIRECCIÓN DE MTO. URBANO	COMPRA
202119	M. BENZ	SPRINTER CARGO PASAJE	2010	WD3YF48139S383384	3LUG85	53	15/02/2010	305	DIRECCIÓN GENERAL DEL D.I.F	223	DIRECCIÓN DE CENTROS COMUNITARIOS Y ESTANCIAS INFANTILES	COMPRA
202128	CHEVROLET	KODIAC	2008	3GBP7H1CS8M103428	RG89054	R - 16	19/02/2010	303	SECRETARÍA DEL AYUNTAMIENTO	200	DIRECCIÓN DE BOMBOS Y PROTECCIÓN CIVIL	COMPRA
202269	TOYOTA	HIACE	2010	JTFSS23P9A6075498	SNM4372	D1386	25/03/2010	305	DIRECCIÓN GENERAL DEL D.I.F	34	DIRECCIÓN DE PROMOCIÓN HUMANA	DONACIÓN
202284	REMOLOQUE	REMOLOQUE	0	TSN199282	NA	NA	20/04/2010	304	SECRETARÍA DE FINANZAS Y TESORERÍA	242	DIRECCIÓN DE PATRIMONIO, ADMINISTRACIÓN INMOBILIARIA Y PARQUIMETROS	COMPRA (COMODATO SEDENA)



202292	CHEVROLET	PICK UP SILVERADO	2010	3GCP9BXSAG184731	RG36679	OPD67	14/07/2010	307	SECRETARIA DE OBRAS PUB., DES. URBANO Y MEDIO AMBIENTE	256	DIRECCION DE CONTRATOS Y NORMATIVIDAD	DONACION
202293	CHEVROLET	PICK UP SILVERADO	2010	3GFC9BXSAG171526	RG36674	OP137	14/07/2010	307	SECRETARIA DE OBRAS PUB., DES. URBANO Y MEDIO AMBIENTE	255	DIRECCION DE PROYECTOS Y SUPERVISION	DONACION
202349	CHRYSLER	JEEP GRAND CHEROKEE	2011	1D4RRG738C516410	SPD8190	501	07/07/2011	312	SECRETARIA DE SEGURIDAD	100	OFICINA DEL SECRETARIO DE SEGURIDAD	COMPRA
202353	NISSAN	DOUBLE CABINA	2011	3N6PD23Y1BK044033	RH07488	PC 13	08/07/2011	303	SECRETARIA DEL AYUNTAMIENTO	200	DIRECCION DE BOMBOS Y PROTECCION CIVIL	DONACION
202368	DODGE	RAM PICK UP 2500	2012	3C6YDAAP2CG120642	RH93105	MU707	18/10/2011	310	SECRETARIA DE SERVICIOS PÚBLICOS	87	DIRECCION DE MTTTO. URBANO	ARRENDADO
202369	DODGE	RAM 2500	2012	3C6YDAAP0CG120641	RF82469	PI306	18/10/2011	310	SECRETARIA DE SERVICIOS PÚBLICOS	87	DIRECCION DE MTTTO. URBANO	ARRENDADO
202370	DODGE	PICK UP 2500	2012	3C6YDAAP9CG120640	RF82470	MC801	18/10/2011	310	SECRETARIA DE SERVICIOS PÚBLICOS	264	DIRECCION DE MTTTO. CARPETA ASFALTICA	ARRENDADO
202372	NISSAN	ESTAQUITAS	2011	3N6DD25T5BK037395	RH 78592	MU761	18/10/2011	310	SECRETARIA DE SERVICIOS PÚBLICOS	87	DIRECCION DE MTTTO. URBANO	ARRENDADO
202373	NISSAN	PICK UP REDILLAS	2011	3N6DD25T7BK033154	RF82473	MU762	18/10/2011	310	SECRETARIA DE SERVICIOS PÚBLICOS	87	DIRECCION DE MTTTO. URBANO	ARRENDADO
202374	NISSAN	ESTAQUITAS	2011	3N6DD25T9BK036038	RD28657	MU783	18/10/2011	310	SECRETARIA DE SERVICIOS PÚBLICOS	87	DIRECCION DE MTTTO. URBANO	ARRENDADO
202375	NISSAN	ESTAQUITAS	2011	3N6DD25T7BK01447	RF82474	ME405	18/10/2011	310	SECRETARIA DE SERVICIOS PÚBLICOS	230	DIRECCION DE MANTENIMIENTO INTERNO	ARRENDADO
202376	NISSAN	ESTAQUITAS	2011	3N6DD25T9BK044513	RD74596	ME404	18/10/2011	310	SECRETARIA DE SERVICIOS PÚBLICOS	230	DIRECCION DE MANTENIMIENTO INTERNO	ARRENDADO
202377	DODGE	CANASTILLA	2011	3D6WNS5T6BG633719	RF82477	A510	18/10/2011	310	SECRETARIA DE SERVICIOS PÚBLICOS	218	DIRECCION DE ALUMBRADO PÚBLICO	ARRENDADO
202378	DODGE	RAM 4000	2011	3D6WNS5T0BG618178	RF82478	MU764	18/10/2011	310	SECRETARIA DE SERVICIOS PÚBLICOS	87	DIRECCION DE MTTTO. URBANO	ARRENDADO
202381	DODGE	RAM 4000 VOLTEO	2011	3D6WNS5T3BG611905	RF82485	MC802	18/10/2011	310	SECRETARIA DE SERVICIOS PÚBLICOS	264	DIRECCION DE MTTTO. CARPETA ASFALTICA	ARRENDADO
202383	DODGE	RAM 4000 VOLTEO	2011	3D6WNS5T7BG624222	RF82487	MC803	18/10/2011	310	SECRETARIA DE SERVICIOS PÚBLICOS	264	DIRECCION DE MTTTO. CARPETA ASFALTICA	ARRENDADO
202384	DODGE	RAM 4000	2011	3D6WNS5T7BG633772	RF82488	MC804	18/10/2011	310	SECRETARIA DE SERVICIOS PÚBLICOS	264	DIRECCION DE MTTTO. CARPETA ASFALTICA	ARRENDADO
202386	DODGE	RAM 4000	2011	3D6WNS5T4BG627840	RF82490	MU767	18/10/2011	310	SECRETARIA DE SERVICIOS PÚBLICOS	87	DIRECCION DE MTTTO. URBANO	ARRENDADO
202387	DODGE	RAM 4000	2011	3D6WNS5T6BG627838	RF82491	PI326	18/10/2011	310	SECRETARIA DE SERVICIOS PÚBLICOS	87	DIRECCION DE MTTTO. URBANO	ARRENDADO
202388	INTERNATIONAL	VOLTEO	2012	3HAMSAZR9CL627253	RF05044	MC805	18/10/2011	310	SECRETARIA DE SERVICIOS PÚBLICOS	264	DIRECCION DE MTTTO. CARPETA ASFALTICA	ARRENDADO
202389	INTERNATIONAL	VOLTEO	2012	3HAMSAZR7CL627252	RK20971	L620	18/10/2011	310	SECRETARIA DE SERVICIOS PÚBLICOS	87	DIRECCION DE MTTTO. URBANO	ARRENDADO
202390	INTERNATIONAL	VOLTEO	2012	3HAMSAZR5CL627251	RH89440	MC806	18/10/2011	310	SECRETARIA DE SERVICIOS PÚBLICOS	264	DIRECCION DE MTTTO. CARPETA ASFALTICA	ARRENDADO
202392	INTERNATIONAL	VOLTEO 14 M	2012	3HAMSAZR4CL629850	RH89441	MC807	18/10/2011	310	SECRETARIA DE SERVICIOS PÚBLICOS	264	DIRECCION DE MTTTO. CARPETA ASFALTICA	ARRENDADO
202393	INTERNATIONAL	VOLTEO 14 M	2012	3HAMSAZR0CL627254	RF82458	L669	18/10/2011	310	SECRETARIA DE SERVICIOS PÚBLICOS	87	DIRECCION DE MTTTO. URBANO	ARRENDADO
202394	INTERNATIONAL	VOLTEO 14 M	2012	3HAMSAZR8CL629849	RK20970	L670	18/10/2011	310	SECRETARIA DE SERVICIOS PÚBLICOS	87	DIRECCION DE MTTTO. URBANO	ARRENDADO
202395	INTERNATIONAL	VOLTEO	2012	3HAMMAAR1CL599938	RK20969	PI344	18/10/2011	310	SECRETARIA DE SERVICIOS PÚBLICOS	87	DIRECCION DE MTTTO. URBANO	ARRENDADO
202396	INTERNATIONAL	PIPA	2012	3HAMMAARXCL599940	RF82463	MU770	18/10/2011	310	SECRETARIA DE SERVICIOS PÚBLICOS	87	DIRECCION DE MTTTO. URBANO	ARRENDADO
202397	INTERNATIONAL	CHASSI CABINA	2012	3HAMMAAR3CL599939	RF82464	PI345	18/10/2011	310	SECRETARIA DE SERVICIOS PÚBLICOS	87	DIRECCION DE MTTTO. URBANO	ARRENDADO
202398	INTERNATIONAL	VOLTEO	2012	3HAMMAAR1CL599941	RK20968	MU771	18/10/2011	310	SECRETARIA DE SERVICIOS PÚBLICOS	87	DIRECCION DE MTTTO. URBANO	ARRENDADO
202400	INTERNATIONAL	RECOLECTOR	2012	3HAMMAAR7CL565549	RF82462	L671	18/10/2011	310	SECRETARIA DE SERVICIOS PÚBLICOS	87	DIRECCION DE MTTTO. URBANO	ARRENDADO
202401	TOYOTA	HIACE	2011	JTFXK3P3B6111514	SLP9327	NA	24/10/2011	317	STAFF	220	DIRECCION DE COMUNICACION SOCIAL	ARRENDADO
202409	DODGE	PICK UP	2012	3C6YDAAP7CG121009	RG63646	ME403	09/11/2011	310	SECRETARIA DE SERVICIOS PÚBLICOS	230	DIRECCION DE MANTENIMIENTO INTERNO	DONACION
202423	DODGE	RAM 2500	2012	3C6RDAADT6CE131947	RF06820	503	20/01/2012	312	SECRETARIA DE SEGURIDAD	100	OFICINA DEL SECRETARIO DE SEGURIDAD	ARRENDADO
202431	DODGE	PICK UP 2500	2011	3D7W51EP5B6591866	RG03017	G0211	24/01/2012	310	SECRETARIA DE SERVICIOS PÚBLICOS	230	DIRECCION DE MANTENIMIENTO INTERNO	ARRENDADO
202435	INTERNATIONAL	VOLTEO 14 M	2012	3HAMSAZR9CL089508	RJ-47156	L673	24/01/2012	310	SECRETARIA DE SERVICIOS PÚBLICOS	87	DIRECCION DE MTTTO. URBANO	ARRENDADO
202437	INTERNATIONAL	VOLTEO 14 M	2012	3HAMSAZR7CL089507	RK20967	MU704	24/01/2012	310	SECRETARIA DE SERVICIOS PÚBLICOS	87	DIRECCION DE MTTTO. URBANO	ARRENDADO
202439	INTERNATIONAL	VOLTEO 14 M	2012	3HAMSAZR2CL089477	RH92920	MC808	24/01/2012	310	SECRETARIA DE SERVICIOS PÚBLICOS	264	DIRECCION DE MTTTO. CARPETA ASFALTICA	ARRENDADO
202440	INTERNATIONAL	VOLTEO 14 M	2012	3HAMSAZR5CL629159	RH-69-272	L621	24/01/2012	310	SECRETARIA DE SERVICIOS PÚBLICOS	87	DIRECCION DE MTTTO. URBANO	ARRENDADO
202442	NISSAN	ESTAQUITAS	2011	3N6DD25T4BK037372	RF14479	ME409	24/01/2012	310	SECRETARIA DE SERVICIOS PÚBLICOS	230	DIRECCION DE MANTENIMIENTO INTERNO	ARRENDADO
202443	CHRYSLER	RAM 4000 VOLTEO	2011	3D6WNS5T9BG627865	RF14497	PI358	24/01/2012	310	SECRETARIA DE SERVICIOS PÚBLICOS	87	DIRECCION DE MTTTO. URBANO	ARRENDADO

202444	CHRYSLER	RAM 4000	CANASTILLA	2011	3D6WVNSET28G627867	RF14498	A505	24/01/2012	310	SECRETARIA DE SERVICIOS PÚBLICOS	218	DIRECCIÓN DE ALUMBRADO PÚBLICO	ARRENDADO
202445	CHRYSLER	RAM 4000	VOLTEO	2011	3D6WVNSET08G627866	RH89439	MC809	24/01/2012	310	SECRETARIA DE SERVICIOS PÚBLICOS	264	DIRECCIÓN DE MTO. CARPETA ASFALTICA	ARRENDADO
202447	INTERNATIONAL	CHASIS CABINA		2012	3HAMMAARSC1626932	RF14493	P346	24/01/2012	310	SECRETARIA DE SERVICIOS PÚBLICOS	87	DIRECCIÓN DE MTO. URBANO	ARRENDADO
202448	INTERNATIONAL	VOLTEO 14 M		2012	3HAMSAZR3CL629158	RK20966	L629	24/01/2012	310	SECRETARIA DE SERVICIOS PÚBLICOS	87	DIRECCIÓN DE MTO. URBANO	ARRENDADO
202450	CHRYSLER	RAM 4000	VOLTEO	2011	3D6WVNSET38G627859	RF14496	MU772	24/01/2012	310	SECRETARIA DE SERVICIOS PÚBLICOS	87	DIRECCIÓN DE MTO. URBANO	ARRENDADO
202451	INTERNATIONAL	CANASTA		2012	3HAMMAAROC1626935	RF14495	P319	24/01/2012	310	SECRETARIA DE SERVICIOS PÚBLICOS	87	DIRECCIÓN DE MTO. URBANO	ARRENDADO
202453	INTERNATIONAL	VOLTEO 7 M		2012	3HAMMAARXC1626931	RF14492	MU773	24/01/2012	310	SECRETARIA DE SERVICIOS PÚBLICOS	87	DIRECCIÓN DE MTO. URBANO	ARRENDADO
202454	INTERNATIONAL	RECOLECTOR		2012	3HAMMAARXC1627476	RF14491	L678	24/01/2012	310	SECRETARIA DE SERVICIOS PÚBLICOS	87	DIRECCIÓN DE MTO. URBANO	ARRENDADO
202455	INTERNATIONAL	CHASIS CABINA		2012	3HAMMAAR1CL627477	RF14490	L622	24/01/2012	310	SECRETARIA DE SERVICIOS PÚBLICOS	87	DIRECCIÓN DE MTO. URBANO	ARRENDADO
202456	CHRYSLER	RAM 4000		2011	3D6WVNSET38G627863	RG03015	MU774	24/01/2012	310	SECRETARIA DE SERVICIOS PÚBLICOS	87	DIRECCIÓN DE MTO. URBANO	ARRENDADO
202457	CHRYSLER	RAM 4000	VOLTEO	2011	3D6WVNSET78G627864	RG03016	P356	24/01/2012	310	SECRETARIA DE SERVICIOS PÚBLICOS	87	DIRECCIÓN DE MTO. URBANO	ARRENDADO
202458	DODGE	RAM 4000		2012	3C7WDAGL3CG132001	RG03013	L679	24/01/2012	310	SECRETARIA DE SERVICIOS PÚBLICOS	87	DIRECCIÓN DE MTO. URBANO	ARRENDADO
202462	REMOLOQUE	REMOLOQUE		2008	S-R8703	7NN6518	SN	22/02/2012	310	SECRETARIA DE SERVICIOS PÚBLICOS	87	DIRECCIÓN DE MTO. URBANO	COMPRA
202463	CHRYSLER	MICROBUS RAM 4000		2011	3D6WVNSET28G633720	RF82476	D1011	01/09/2012	305	DIRECCIÓN GENERAL DEL D.I.F	223	DIRECCIÓN DE CENTROS COMUNITARIOS Y ESTANCIAS INFANTILES	ARRENDADO
202466	CHRYSLER	DODGE RAM 2500		2012	3C8RDAD75CG179505	RG64515	A73	01/03/2012	312	SECRETARIA DE SEGURIDAD	100	OFICINA DEL SECRETARIO DE SEGURIDAD	COMPRA
202492	FORD	TRANSIT VAN		2011	WFORSAH53JA08227	RF78848	3	28/12/2012	303	SECRETARIA DEL AYUNTAMIENTO	200	DIRECCIÓN DE BOMBEROS Y PROTECCIÓN CIVIL	COMPRA
202493	FORD	TRANSIT VAN		2011	WFORSAH55JA08598	RF78849	1	28/12/2012	303	SECRETARIA DEL AYUNTAMIENTO	200	DIRECCIÓN DE BOMBEROS Y PROTECCIÓN CIVIL	COMPRA
202494	FORD	TRANSIT VAN		2011	WFORSAH55JA08116	RF78850	2	28/12/2012	303	SECRETARIA DEL AYUNTAMIENTO	200	DIRECCIÓN DE BOMBEROS Y PROTECCIÓN CIVIL	COMPRA
202496	CHRYSLER	CREW CAB SLT		2013	3C65BRA0740G503340	RF79177	1002	15/01/2013	312	SECRETARIA DE SEGURIDAD	100	OFICINA DEL SECRETARIO DE SEGURIDAD	COMPRA
202498	CHRYSLER	CREW CAB SLT		2013	3C65RAD7XD503343	RF79179	1001	15/01/2013	312	SECRETARIA DE SEGURIDAD	228	DIRECCIÓN GENERAL DE MOVILIDAD	COMPRA
202508	DODGE	RAM 2500		2012	3C6DAB7XCG279406	RD90614	5/N	10/05/2013	303	SECRETARIA DEL AYUNTAMIENTO	227	DIRECCIÓN GENERAL DE INSPECCION	DONACION
202509	DODGE	RAM 2500		2012	3C6DAB78CG279405	RD90613	5/N	10/05/2013	307	SECRETARIA DE OBRAS PUBL., DEL. URBANO Y MEDIO AMBIENTE	249	DIRECCIÓN ADMINISTRATIVA DE SERVICIOS PÚBLICOS	DONACION
202510	DODGE	RAM 2500		2012	3C6DAB73CG259952	RD90616	AV05	10/05/2013	310	SECRETARIA DE SERVICIOS PÚBLICOS	204	OFICINA DEL SECRETARIO DE OBRAS PÚBLICAS, DESARROLLO URBANO Y MEDIO AMBIENT.	DONACION
202513	DODGE	RAM 2500		2012	3C6DAB72CG206031	RD90623	5/N	10/05/2013	310	SECRETARIA DE SERVICIOS PÚBLICOS	87	DIRECCIÓN DE MTO. URBANO	DONACION
202514	DODGE	RAM 2500		2012	3C6DAB78CG279411	RD90624	5/N	11/05/2013	309	SECRETARIA DE DESARROLLO HUMANO	70	OFICINA DEL SECRETARIO DE DESARROLLO HUMANO	DONACION
202518	JEEP	GRAND CHEROKEE LIMITED		2014	1CARJFB72EC310588	5S89642	5/N	30/01/2014	312	SECRETARIA DE SEGURIDAD	100	OFICINA DEL SECRETARIO DE SEGURIDAD	COMPRA
202519	CHRYSLER	TOWN & COUNTRY TOURING		2014	2CARCLBG7ER176541	5S89647	5/N	30/01/2014	305	DIRECCIÓN GENERAL DEL D.I.F	30	OFICINA DEL DIRECTOR GRAL. DEL DIF	COMPRA
202563	DODGE	RAM 2500		2014	3C65RAD70EG104622	RH78502	ME410	06/02/2014	310	SECRETARIA DE SERVICIOS PÚBLICOS	218	DIRECCIÓN DE ALUMBRADO PÚBLICO	COMPRA
202567	DODGE	RAM 2500		2014	3C65RAD78EG104660	RH78486	1019	06/02/2014	312	SECRETARIA DE SEGURIDAD	228	DIRECCIÓN GENERAL DE MOVILIDAD	COMPRA
202572	DODGE	RAM 2500		2014	3C65RAD78EG111929	RH78497	1024	06/02/2014	310	SECRETARIA DE SERVICIOS PÚBLICOS	218	DIRECCIÓN DE ALUMBRADO PÚBLICO	COMPRA
202577	DODGE	RAM 2500		2014	3C65RAD71EG104614	RH78503	P359	06/02/2014	310	SECRETARIA DE SERVICIOS PÚBLICOS	230	DIRECCIÓN DE MANTENIMIENTO INTERNO	COMPRA
202578	DODGE	RAM 2500		2014	3C65RAD77EG104598	RJ91892	1030	06/02/2014	310	SECRETARIA DE SERVICIOS PÚBLICOS	218	DIRECCIÓN DE ALUMBRADO PÚBLICO	COMPRA
202579	DODGE	RAM 2500		2014	3C65RAD71EG112003	RK15600	1031	06/02/2014	310	SECRETARIA DE SERVICIOS PÚBLICOS	87	DIRECCIÓN DE MTO. URBANO	COMPRA
202587	HONDA	MOTOCICLETA CBR250R		2014	MEAMC422XE8002395	EVJ3P	MO-03	06/02/2014	312	SECRETARIA DE SEGURIDAD	228	DIRECCIÓN GENERAL DE MOVILIDAD	COMPRA
202588	HONDA	MOTOCICLETA CBR250R		2014	MEAMC422XE8002844	EVJ9N	MO-05	06/02/2014	312	SECRETARIA DE SEGURIDAD	228	DIRECCIÓN GENERAL DE MOVILIDAD	COMPRA
202589	HONDA	MOTOCICLETA CBR250R		2014	MEAMC422XE8002974	EVJ8N	MO-01	06/02/2014	312	SECRETARIA DE SEGURIDAD	228	DIRECCIÓN GENERAL DE MOVILIDAD	COMPRA
202590	HONDA	MOTOCICLETA CBR250R		2014	MEAMC422XE8002804	EVJ2P	MO-04	06/02/2014	312	SECRETARIA DE SEGURIDAD	228	DIRECCIÓN GENERAL DE MOVILIDAD	COMPRA
202593	HONDA	MOTOCICLETA XR250		2014	9C2MD03409E8600031	EVJ7N	MO-07	06/02/2014	312	SECRETARIA DE SEGURIDAD	228	DIRECCIÓN GENERAL DE MOVILIDAD	DONACION

202594	CHEVROLET	VAN	2014	IGC2G9CG7E1137650	RK15597	CI-01	06/02/2014	312	SECRETARIA DE SEGURIDAD	259	DIRECCION DE GRUPOS DE REACCION	COMPRA
202595	CHEVROLET	VAN	2014	IGC2G9CG5E1137954	RH 78508	CI-02	06/02/2014	312	SECRETARIA DE SEGURIDAD	259	DIRECCION DE GRUPOS DE REACCION	COMPRA
202597	DODGE	RAM 2500	2014	3C6SRA0T3EG112004	RH 78480	MC810	07/02/2014	310	SECRETARIA DE SERVICIOS PÚBLICOS	264	DIRECCION DE MTTQ. CARPETA ASFALTICA	COMPRA
202599	DODGE	RAM 2500	2014	3C6SRA0T7EG117738	RH 78494	1040	07/02/2014	310	SECRETARIA DE SERVICIOS PÚBLICOS	230	DIRECCION DE MANTENIMIENTO INTERNO	DONACION
202605	NISSAN	TSURU GSI	2014	3N1EB315XEK346559	S5G7884	PC6	13/05/2014	303	SECRETARIA DEL AYUNTAMIENTO	200	DIRECCION DE BOMBENOS Y PROTECCION CIVIL	DONACION
202620	DODGE	DODGE	2014	3C6SRA0T4EG173166	RH-97-334	1044	08/08/2014	318	DIRECCION GENERAL DE SALUD	262	DIRECCION GENERAL DE SALUD	COMPRA
202622	DODGE	RAM 2500 CREW CAB	2014	3C6SRA0T0EG178820	RH-97-331	1046	11/08/2014	312	SECRETARIA DE SEGURIDAD	228	DIRECCION GENERAL DE MOVILIDAD	COMPRA
202625	REMOQUE	HECHIZO	2014	S-RB706	8-NN-9287	S/N	04/12/2014	310	SECRETARIA DE SERVICIOS PÚBLICOS	87	DIRECCION DE MTTQ. URBANO	COMPRA
202627	CHRYSLER	RAM 2500 REG CAB	2015	3C6SRAA12FG522987	RI46473	MU776	05/03/2015	310	SECRETARIA DE SERVICIOS PÚBLICOS	87	DIRECCION DE MTTQ. URBANO	COMPRA
202628	CHRYSLER	RAM 2500 CAB	2015	3C6SRAA14FG533200	RI46474	ME400	05/03/2015	310	SECRETARIA DE SERVICIOS PÚBLICOS	87	DIRECCION DE MTTQ. URBANO	COMPRA
202629	CHRYSLER	RAM 2500 REG CAB	2015	3C6SRAA12FG567640	RI46475	A500	05/03/2015	310	SECRETARIA DE SERVICIOS PÚBLICOS	87	DIRECCION DE MTTQ. URBANO	COMPRA
202630	CHRYSLER	RAM 4000	2015	3C7WRRAA1FG605720	RK20965	L682	05/03/2015	310	SECRETARIA DE SERVICIOS PÚBLICOS	87	DIRECCION DE MTTQ. URBANO	COMPRA
202631	CHRYSLER	RAM 4000	2015	3C7WRRAA1FG589848	RK20964	L683	05/03/2015	310	SECRETARIA DE SERVICIOS PÚBLICOS	87	DIRECCION DE MTTQ. URBANO	COMPRA
202632	CHRYSLER	RAM 4000	2015	3C7WRRAA1FG605740	RK20963	MU778	05/03/2015	310	SECRETARIA DE SERVICIOS PÚBLICOS	87	DIRECCION DE MTTQ. URBANO	COMPRA
202633	CHRYSLER	RAM 4000	2015	3C7WRRAA1FG514644	RI46481	L684	05/03/2015	310	SECRETARIA DE SERVICIOS PÚBLICOS	87	DIRECCION DE MTTQ. URBANO	COMPRA
202634	CHRYSLER	RAM 4000	2015	3C7WRRAA1FG605724	RK20962	L685	05/03/2015	310	SECRETARIA DE SERVICIOS PÚBLICOS	87	DIRECCION DE MTTQ. URBANO	COMPRA
202635	CHRYSLER	RAM 4000 VOLTEO	2015	3C7WRRAA1FG605734	RI47330	L686	11/03/2015	310	SECRETARIA DE SERVICIOS PÚBLICOS	87	DIRECCION DE MTTQ. URBANO	COMPRA
202636	RAM	RAM 4000 CHASIS CAB	2015	3C7WRRAA1FG605726	RI47324	MC811	19/03/2015	310	SECRETARIA DE SERVICIOS PÚBLICOS	264	DIRECCION DE MTTQ. CARPETA ASFALTICA	COMPRA
202637	RAM	RAM 4000 CHASIS CAB	2015	3C7WRRAA1FG605719	RI47323	L687	19/03/2015	310	SECRETARIA DE SERVICIOS PÚBLICOS	87	DIRECCION DE MTTQ. URBANO	COMPRA
202638	INTERNATIONAL	PIPA 4300	2016	3HAMMAA8A5G1744453	RI47332	L688	23/03/2015	310	SECRETARIA DE SERVICIOS PÚBLICOS	87	DIRECCION DE MTTQ. URBANO	COMPRA
202639	RAM	RAM 4000 CHASIS CAB	2015	3C7WRRAA1FG605721	RI-47-884	L688	26/03/2015	310	SECRETARIA DE SERVICIOS PÚBLICOS	87	DIRECCION DE MTTQ. URBANO	COMPRA
202640	INTERNATIONAL	PIPA	2015	3HAMMAA8A6G1744458	RI-48-102	MU781	31/03/2015	310	SECRETARIA DE SERVICIOS PÚBLICOS	87	DIRECCION DE MTTQ. URBANO	COMPRA
202641	RAM	RAM 4000 CHASIS	2015	3C7WRRAA1FG599472	RI49412	A526	31/03/2015	310	SECRETARIA DE SERVICIOS PÚBLICOS	218	DIRECCION DE ALUMBRADO PÚBLICO	COMPRA
202642	RAM	RAM 4000 CANASTILLA	2015	3C7WRRAA1FG572612	RI49411	A525	01/04/2015	310	SECRETARIA DE SERVICIOS PÚBLICOS	218	DIRECCION DE ALUMBRADO PÚBLICO	COMPRA
202643	RAM	RAM 4000 CHASIS CAB	2015	3C7WRRAA1FG620916	RI49887	A523	28/04/2015	310	SECRETARIA DE SERVICIOS PÚBLICOS	218	DIRECCION DE ALUMBRADO PÚBLICO	COMPRA
202644	RAM	RAM 4000 CHASIS CAB	2015	3C7WRRAA1FG620920	RI49886	A524	28/04/2015	310	SECRETARIA DE SERVICIOS PÚBLICOS	218	DIRECCION DE ALUMBRADO PÚBLICO	COMPRA
202645	INTERNATIONAL	CANASTILLA	2016	3HAMMAA8G1744463	RI-52004	A527	14/05/2015	310	SECRETARIA DE SERVICIOS PÚBLICOS	218	DIRECCION DE ALUMBRADO PÚBLICO	COMPRA
202647	RAM	RAM 2500CREW CAB SLT	2015	3C6SRA0T9FG607597	RI55286	1049	15/07/2015	312	SECRETARIA DE SEGURIDAD	259	DIRECCION DE GRUPOS DE REACCION	COMPRA
202648	RAM	RAM 2500 CREW CAB SLT	2015	3C6SRA0T9FG607724	RK15599	1050	15/07/2015	312	SECRETARIA DE SEGURIDAD	259	DIRECCION DE GRUPOS DE REACCION	COMPRA
202662	DODGE	RAM 2500	2016	3C6SRA0T1GG158580	RI61-701	542	27/10/2015	312	SECRETARIA DE SEGURIDAD	100	OFICINA DEL SECRETARIO DE SEGURIDAD	COMPRA
202665	MITSUBISHI	MIRAGE	2016	ML3AA28J6GH003199	STG9297	1056	11/12/2015	312	SECRETARIA DE SEGURIDAD	260	DIRECCION DE POLICIA (POLISAN)	COMPRA
202667	MITSUBISHI	MIRAGE	2016	ML3AA28J6GH003344	STG9283	1058	11/12/2015	312	SECRETARIA DE SEGURIDAD	260	DIRECCION DE POLICIA (POLISAN)	COMPRA
202671	MITSUBISHI	MIRAGE	2016	ML3AA28J6GH003506	STG9293	1062	11/12/2015	312	SECRETARIA DE SEGURIDAD	260	DIRECCION DE POLICIA (POLISAN)	COMPRA
202673	MITSUBISHI	MIRAGE	2016	ML3AA28J6GH003565	RNK424A	1064	11/12/2015	312	SECRETARIA DE SEGURIDAD	260	DIRECCION DE POLICIA (POLISAN)	COMPRA
202678	MITSUBISHI	MIRAGE	2016	ML3AA28J6GH003929	STG9373	1069	11/12/2015	312	SECRETARIA DE SEGURIDAD	260	DIRECCION DE POLICIA (POLISAN)	COMPRA
202684	MITSUBISHI	MIRAGE	2016	ML3AA28J6GH003945	STG9289	1075	14/12/2015	312	SECRETARIA DE SEGURIDAD	260	DIRECCION DE POLICIA (POLISAN)	COMPRA
202685	MITSUBISHI	MIRAGE	2016	ML3AA28J6GH003193	STG9292	1076	14/12/2015	312	SECRETARIA DE SEGURIDAD	260	DIRECCION DE POLICIA (POLISAN)	COMPRA
202686	MITSUBISHI	MIRAGE	2016	ML3AA28J6GH003201	STG9381	1077	14/12/2015	312	SECRETARIA DE SEGURIDAD	260	DIRECCION DE POLICIA (POLISAN)	COMPRA
202690	MITSUBISHI	MIRAGE	2016	ML3AA28J6GH003335	STG9284	1085	14/12/2015	312	SECRETARIA DE SEGURIDAD	260	DIRECCION DE POLICIA (POLISAN)	COMPRA
202691	MITSUBISHI	MIRAGE	2016	ML3AA28J6GH003217	STG9314	1081	14/12/2015	312	SECRETARIA DE SEGURIDAD	260	DIRECCION DE POLICIA (POLISAN)	COMPRA
202692	MITSUBISHI	MIRAGE	2016	ML3AA28J6GH003730	STG9269	1082	14/12/2015	312	SECRETARIA DE SEGURIDAD	260	DIRECCION DE POLICIA (POLISAN)	COMPRA

202693	MITSUBISHI	MIRAGE	2016	ML3AA28J5G+H003047	STG9328	1083	14/12/2015	312	SECRETARIA DE SEGURIDAD	260	DIRECCION DE POLICIA (POLISAN)	COMPRA
202695	MITSUBISHI	MIRAGE	2016	ML3AA28J5G+H003744	STG9276	1088	16/12/2015	312	SECRETARIA DE SEGURIDAD	260	DIRECCION DE POLICIA (POLISAN)	COMPRA
202697	MITSUBISHI	MIRAGE	2016	ML3AA28J5G+H003334	STG9250	1093	16/12/2015	312	SECRETARIA DE SEGURIDAD	260	DIRECCION DE POLICIA (POLISAN)	COMPRA
202700	MITSUBISHI	MIRAGE	2016	ML3AA28J5G+H003738	STG9266	1099	16/12/2015	312	SECRETARIA DE SEGURIDAD	260	DIRECCION DE POLICIA (POLISAN)	COMPRA
202701	MITSUBISHI	MIRAGE	2016	ML3AA28J5G+H003196	STG9261	1086	16/12/2015	312	SECRETARIA DE SEGURIDAD	260	DIRECCION DE POLICIA (POLISAN)	COMPRA
202703	MITSUBISHI	MIRAGE	2016	ML3AA28J5G+H003208	STG9324	1091	16/12/2015	312	SECRETARIA DE SEGURIDAD	260	DIRECCION DE POLICIA (POLISAN)	COMPRA
202704	MITSUBISHI	MIRAGE	2016	ML3AA28J5G+H003364	STG9278	1090	16/12/2015	312	SECRETARIA DE SEGURIDAD	260	DIRECCION DE POLICIA (POLISAN)	COMPRA
202705	MITSUBISHI	MIRAGE	2016	ML3AA28J5G+H003062	STG9372	1094	16/12/2015	312	SECRETARIA DE SEGURIDAD	260	DIRECCION DE POLICIA (POLISAN)	COMPRA
202710	MITSUBISHI	MIRAGE	2016	ML3AA28J5G+H003218	STG9366	1102	16/12/2015	312	SECRETARIA DE SEGURIDAD	260	DIRECCION DE POLICIA (POLISAN)	COMPRA
202715	MITSUBISHI	MIRAGE	2016	ML3AA28J5G+H003198	RNK420A	1107	17/12/2015	312	SECRETARIA DE SEGURIDAD	260	DIRECCION DE POLICIA (POLISAN)	COMPRA
202720	MITSUBISHI	MIRAGE	2016	ML3AA28J5G+H003333	STG9245	1112	17/12/2015	312	SECRETARIA DE SEGURIDAD	260	DIRECCION DE POLICIA (POLISAN)	COMPRA
202723	MITSUBISHI	MIRAGE	2016	ML3AA28J5G+H003191	STG9260	1115	17/12/2015	312	SECRETARIA DE SEGURIDAD	260	DIRECCION DE POLICIA (POLISAN)	COMPRA
202724	MITSUBISHI	MIRAGE	2016	ML3AA28J5G+H003066	STG9405	1116	17/12/2015	312	SECRETARIA DE SEGURIDAD	260	DIRECCION DE POLICIA (POLISAN)	COMPRA
202725	MITSUBISHI	MIRAGE	2016	ML3AA28J5G+H003207	STG9285	1117	17/12/2015	312	SECRETARIA DE SEGURIDAD	260	DIRECCION DE POLICIA (POLISAN)	COMPRA
202726	MITSUBISHI	MIRAGE	2016	ML3AA28J5G+H003372	STG9300	1120	17/12/2015	312	SECRETARIA DE SEGURIDAD	260	DIRECCION DE POLICIA (POLISAN)	COMPRA
202728	MITSUBISHI	MIRAGE	2016	ML3AA28J5G+H003356	STG9306	1118	17/12/2015	312	SECRETARIA DE SEGURIDAD	260	DIRECCION DE POLICIA (POLISAN)	COMPRA
202730	MITSUBISHI	MIRAGE	2016	ML3AA28J5G+H003342	STG9302	1122	17/12/2015	312	SECRETARIA DE SEGURIDAD	260	DIRECCION DE POLICIA (POLISAN)	COMPRA
202734	MITSUBISHI	MIRAGE	2016	ML3AA28J5G+H003505	STG9312	1126	17/12/2015	312	SECRETARIA DE SEGURIDAD	260	DIRECCION DE POLICIA (POLISAN)	COMPRA
202736	MITSUBISHI	MIRAGE	2016	ML3AA28J5G+H003040	STG9397	1128	17/12/2015	312	SECRETARIA DE SEGURIDAD	260	DIRECCION DE POLICIA (POLISAN)	COMPRA
202743	MITSUBISHI	MIRAGE	2016	ML3AA28J5G+H003189	STG9298	1135	17/12/2015	312	SECRETARIA DE SEGURIDAD	260	DIRECCION DE POLICIA (POLISAN)	COMPRA
202744	MITSUBISHI	MIRAGE	2016	ML3AA28J5G+H003366	STG9410	1136	17/12/2015	312	SECRETARIA DE SEGURIDAD	260	DIRECCION DE POLICIA (POLISAN)	COMPRA
202747	MITSUBISHI	MIRAGE	2016	ML3AA28J5G+H003197	STG9351	1139	17/12/2015	312	SECRETARIA DE SEGURIDAD	260	DIRECCION DE POLICIA (POLISAN)	COMPRA
202748	MITSUBISHI	MIRAGE	2016	ML3AA28J5G+H003188	STG9241	545	17/12/2015	312	SECRETARIA DE SEGURIDAD	210	DIRECCION ADMINISTRATIVA DE SEGURIDAD	COMPRA
202750	MITSUBISHI	MIRAGE	2016	ML3AA28J5G+H003352	STG9359	1142	17/12/2015	312	SECRETARIA DE SEGURIDAD	260	DIRECCION DE POLICIA (POLISAN)	COMPRA
202751	MITSUBISHI	MIRAGE	2016	ML3AA28J5G+H003348	STG9332	1143	17/12/2015	312	SECRETARIA DE SEGURIDAD	260	DIRECCION DE POLICIA (POLISAN)	COMPRA
202754	MITSUBISHI	MIRAGE	2016	ML3AA28J5G+H003336	STG9263	1146	17/12/2015	312	SECRETARIA DE SEGURIDAD	260	DIRECCION DE POLICIA (POLISAN)	COMPRA
202755	MITSUBISHI	MIRAGE	2016	ML3AA28J5G+H003213	STG9272	1147	17/12/2015	312	SECRETARIA DE SEGURIDAD	260	DIRECCION DE POLICIA (POLISAN)	COMPRA
202757	MITSUBISHI	MIRAGE	2016	ML3AA28J5G+H003071	STG9307	1078	17/12/2015	312	SECRETARIA DE SEGURIDAD	260	DIRECCION DE POLICIA (POLISAN)	COMPRA
202759	MITSUBISHI	MIRAGE	2016	ML3AA28J5G+H003368	STG9349	1149	17/12/2015	312	SECRETARIA DE SEGURIDAD	260	DIRECCION DE POLICIA (POLISAN)	COMPRA
202760	MITSUBISHI	MIRAGE	2016	ML3AA28J5G+H003328	STG9349	1150	17/12/2015	312	SECRETARIA DE SEGURIDAD	260	DIRECCION DE POLICIA (POLISAN)	COMPRA
202763	MITSUBISHI	MIRAGE	2016	ML3AA28J5G+H004087	STH1709	119	18/12/2015	312	SECRETARIA DE SEGURIDAD	228	DIRECCION GENERAL DE MOVILIDAD	COMPRA
202764	MITSUBISHI	MIRAGE	2016	ML3AA28J5G+H004739	STH1710	113	21/12/2015	312	SECRETARIA DE SEGURIDAD	228	DIRECCION GENERAL DE MOVILIDAD	COMPRA
202765	MITSUBISHI	MIRAGE	2016	ML3AA28J5G+H004747	STH1711	111	21/12/2015	312	SECRETARIA DE SEGURIDAD	228	DIRECCION GENERAL DE MOVILIDAD	COMPRA
202766	MITSUBISHI	MIRAGE	2016	ML3AA28J5G+H004751	STH1713	106	22/12/2015	312	SECRETARIA DE SEGURIDAD	228	DIRECCION GENERAL DE MOVILIDAD	COMPRA
202767	MITSUBISHI	MIRAGE	2016	ML3AA28J5G+H004743	STH1714	110	22/12/2015	312	SECRETARIA DE SEGURIDAD	228	DIRECCION GENERAL DE MOVILIDAD	COMPRA
202768	MITSUBISHI	MIRAGE	2016	ML3AA28J5G+H004738	STH1715	102	22/12/2015	312	SECRETARIA DE SEGURIDAD	228	DIRECCION GENERAL DE MOVILIDAD	COMPRA
202769	MITSUBISHI	MIRAGE	2016	ML3AA28J5G+H003957	STH1716	120	22/12/2015	312	SECRETARIA DE SEGURIDAD	228	DIRECCION GENERAL DE MOVILIDAD	COMPRA
202771	MITSUBISHI	MIRAGE	2016	ML3AA28J5G+H004748	SUA7160	107	22/12/2015	312	SECRETARIA DE SEGURIDAD	228	DIRECCION GENERAL DE MOVILIDAD	COMPRA
202772	MITSUBISHI	MIRAGE	2016	ML3AA28J5G+H003906	STH1722	112	22/12/2015	312	SECRETARIA DE SEGURIDAD	228	DIRECCION GENERAL DE MOVILIDAD	COMPRA
202773	MITSUBISHI	MIRAGE	2016	ML3AA28J5G+H004741	STH1724	118	22/12/2015	312	SECRETARIA DE SEGURIDAD	228	DIRECCION GENERAL DE MOVILIDAD	COMPRA
202775	MITSUBISHI	MIRAGE	2016	ML3AA28J5G+H004749	STH1727	101	22/12/2015	312	SECRETARIA DE SEGURIDAD	228	DIRECCION GENERAL DE MOVILIDAD	COMPRA

202776	MITSUBISHI	MIRAGE	2016	ML3AA28J8GH004662	RNK426A	116	22/12/2015	312	SECRETARIA DE SEGURIDAD	228	DIRECCIÓN GENERAL DE MOVILIDAD	COMPRA
202777	MITSUBISHI	MIRAGE	2016	ML3AA28J1GH004664	ST14730	109	22/12/2015	312	SECRETARIA DE SEGURIDAD	228	DIRECCIÓN GENERAL DE MOVILIDAD	COMPRA
202778	MITSUBISHI	MIRAGE	2016	ML3AA28J3GH004665	ST14731	117	22/12/2015	312	SECRETARIA DE SEGURIDAD	228	DIRECCIÓN GENERAL DE MOVILIDAD	COMPRA
202779	MITSUBISHI	MIRAGE	2016	ML3AA28J5GH004666	RSA731A	115	22/12/2015	312	SECRETARIA DE SEGURIDAD	228	DIRECCIÓN GENERAL DE MOVILIDAD	COMPRA
202781	MITSUBISHI	MIRAGE	2016	ML3AA28JXGH004663	SUA7157	114	22/12/2015	312	SECRETARIA DE SEGURIDAD	228	DIRECCIÓN GENERAL DE MOVILIDAD	COMPRA
202782	MITSUBISHI	MIRAGE	2016	ML3AA28J9GH004086	RSA732A	105	22/12/2015	312	SECRETARIA DE SEGURIDAD	228	DIRECCIÓN GENERAL DE MOVILIDAD	COMPRA
202785	MITSUBISHI	MIRAGE	2016	ML3AA28J6GH004661	ST14740	AY001	12/01/2016	303	SECRETARIA DEL AYUNTAMIENTO	227	DIRECCION GENERAL DE INSPECCION	COMPRA
202786	MITSUBISHI	MIRAGE	2016	ML3AA28J7GH004670	ST14699	AY002	12/01/2016	303	SECRETARIA DEL AYUNTAMIENTO	227	DIRECCION GENERAL DE INSPECCION	COMPRA
202787	MITSUBISHI	MIRAGE	2016	ML3AA28J9GH004671	ST14706	AY003	12/01/2016	303	SECRETARIA DEL AYUNTAMIENTO	227	DIRECCION GENERAL DE INSPECCION	COMPRA
202788	MITSUBISHI	MIRAGE	2016	ML3AA28J0GH004672	ST14726	AY004	12/01/2016	303	SECRETARIA DEL AYUNTAMIENTO	227	DIRECCION GENERAL DE INSPECCION	COMPRA
202789	MITSUBISHI	MIRAGE	2016	ML3AA28J2GH004673	ST14702	AY005	12/01/2016	303	SECRETARIA DEL AYUNTAMIENTO	227	DIRECCION GENERAL DE INSPECCION	COMPRA
202790	MITSUBISHI	MIRAGE	2016	ML3AA28J4GH004674	ST14717	AY006	12/01/2016	303	SECRETARIA DEL AYUNTAMIENTO	227	DIRECCION GENERAL DE INSPECCION	COMPRA
202791	MITSUBISHI	MIRAGE	2016	ML3AA28JXGH004694	ST14590	AY007	12/01/2016	303	SECRETARIA DEL AYUNTAMIENTO	227	DIRECCION GENERAL DE INSPECCION	COMPRA
202792	MITSUBISHI	MIRAGE	2016	ML3AA28J1GH004695	ST14746	AY008	12/01/2016	303	SECRETARIA DEL AYUNTAMIENTO	227	DIRECCION GENERAL DE INSPECCION	COMPRA
202793	MITSUBISHI	MIRAGE	2016	ML3AA28J3GH004696	ST14721	AY009	12/01/2016	303	SECRETARIA DEL AYUNTAMIENTO	227	DIRECCION GENERAL DE INSPECCION	COMPRA
202794	MITSUBISHI	MIRAGE	2016	ML3AA28J5GH004697	ST14689	AY010	12/01/2016	303	SECRETARIA DEL AYUNTAMIENTO	227	DIRECCION GENERAL DE INSPECCION	COMPRA
202796	MITSUBISHI	MIRAGE	2016	ML3AA28J9GH004699	ST14730	AY012	12/01/2016	303	SECRETARIA DEL AYUNTAMIENTO	227	DIRECCION GENERAL DE INSPECCION	COMPRA
202797	MITSUBISHI	MIRAGE	2016	ML3AA28J3GH004701	ST14694	AY013	12/01/2016	303	SECRETARIA DEL AYUNTAMIENTO	227	DIRECCION GENERAL DE INSPECCION	COMPRA
202798	MITSUBISHI	MIRAGE	2016	ML3AA28J5GH004702	ST14731	AY029	12/01/2016	303	SECRETARIA DEL AYUNTAMIENTO	227	DIRECCION GENERAL DE INSPECCION	COMPRA
202799	MITSUBISHI	MIRAGE	2016	ML3AA28J9GH004704	ST14712	AY030	12/01/2016	303	SECRETARIA DEL AYUNTAMIENTO	227	DIRECCION GENERAL DE INSPECCION	COMPRA
202802	MITSUBISHI	MIRAGE	2016	ML3AA28J4GH004416	ST13939	FYT01	19/02/2016	304	SECRETARIA DE FINANZAS Y TESORERIA	245	DIRECCION DE ADQUISICIONES	COMPRA
202803	MITSUBISHI	MIRAGE	2016	ML3AA28J1GH001893	ST17097	SPC-06	19/02/2016	316	SECRETARIA DE PARTICIPACION CIUDADANA	252	DIRECCION DEL PAC	COMPRA
202804	MITSUBISHI	MIRAGE	2016	ML3AA28J6GH004370	ST17098	FYT02	19/02/2016	304	SECRETARIA DE FINANZAS Y TESORERIA	242	DIRECCION DE PATRIMONIO, ADMINISTRACION INMOBILIARIA Y PARQUIMETROS	COMPRA
202805	MITSUBISHI	MIRAGE	2016	ML3AA28J4GH004898	ST17099	SP-05	19/02/2016	310	SECRETARIA DE SERVICIOS PÚBLICOS	230	DIRECCION DE MANTENIMIENTO INTERNO	COMPRA
202806	MITSUBISHI	MIRAGE	2016	ML3AA28J3GH005346	ST17102	SP-06	19/02/2016	310	SECRETARIA DE SERVICIOS PÚBLICOS	87	DIRECCION DE MTO. URBANO	COMPRA
202807	MITSUBISHI	MIRAGE	2016	ML3AA28J8GH004905	ST17104	OP-09	19/02/2016	307	SECRETARIA DE OBRAS PUBL., DES. URBANO Y MEDIO AMBIENTE	255	DIRECCION DE PROYECTOS Y SUPERVISION	COMPRA
202808	MITSUBISHI	MIRAGE	2016	ML3AA28J6GH005342	ST17105	SP-09	19/02/2016	310	SECRETARIA DE SERVICIOS PÚBLICOS	87	DIRECCION DE MTO. URBANO	COMPRA
202809	MITSUBISHI	MIRAGE	2016	ML3AA28JXGH005344	ST17106	SP-07	19/02/2016	310	SECRETARIA DE SERVICIOS PÚBLICOS	87	DIRECCION DE MTO. URBANO	COMPRA
202810	MITSUBISHI	MIRAGE	2016	ML3AA28J8GH005343	ST17108	SP-08	19/02/2016	310	SECRETARIA DE SERVICIOS PÚBLICOS	87	DIRECCION DE MTO. URBANO	COMPRA
202811	MITSUBISHI	MIRAGE	2016	ML3AA28J7GH004197	ST17110	0	19/02/2016	305	DIRECCION GENERAL DEL D.L.F	30	OFICINA DEL DIRECTOR GRAL. DEL OIF	COMPRA
202812	MITSUBISHI	MIRAGE	2016	ML3AA28JXGH001892	ST17113	SPC-07	19/02/2016	316	SECRETARIA DE PARTICIPACION CIUDADANA	252	DIRECCION DEL PAC	COMPRA
202813	MITSUBISHI	MIRAGE	2016	ML3AA28J0GH004204	ST17114	FYT09	19/02/2016	304	SECRETARIA DE FINANZAS Y TESORERIA	244	DIRECCION DE RECURSOS HUMANOS	COMPRA
202814	MITSUBISHI	MIRAGE	2016	ML3AA28J8GH001891	ST17117	SPC-08	19/02/2016	316	SECRETARIA DE PARTICIPACION CIUDADANA	252	DIRECCION DEL PAC	COMPRA
202815	MITSUBISHI	MIRAGE	2016	ML3AA28J6GH001890	ST17118	SPC-09	22/02/2016	316	SECRETARIA DE PARTICIPACION CIUDADANA	252	DIRECCION DEL PAC	COMPRA
202816	MITSUBISHI	MIRAGE	2016	ML3AA28J8GH001898	ST17121	SPC-11	22/02/2016	316	SECRETARIA DE PARTICIPACION CIUDADANA	252	DIRECCION DEL PAC	COMPRA
202817	MITSUBISHI	MIRAGE	2016	ML3AA28J1GH004910	STP1295	ESTA05	22/02/2016	304	SECRETARIA DE FINANZAS Y TESORERIA	251	DIRECCION DE AREAS ADMINISTRATIVAS	COMPRA
202818	MITSUBISHI	MIRAGE	2016	ML3AA28J1GH004972	ST17123	ESTA02	22/02/2016	304	SECRETARIA DE FINANZAS Y TESORERIA	251	DIRECCION DE AREAS ADMINISTRATIVAS	COMPRA
202819	MITSUBISHI	MIRAGE	2016	ML3AA28J3GH004973	ST17124	SP13	22/02/2016	310	SECRETARIA DE SERVICIOS PÚBLICOS	87	DIRECCION DE MTO. URBANO	COMPRA

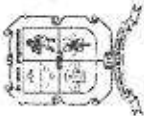
202820	MITSUBISHI	MIRAGE	2016	ML3AA28J8GH004967	STJ7125	ESTAO3	22/02/2016	304	SECRETARIA DE FINANZAS Y TESORERIA	251	DIRECCIÓN DE ÁREAS ADMINISTRATIVAS DIRECCIÓN ADMINISTRATIVA DE SERVICIOS PÚBLICOS	COMPRA
202821	MITSUBISHI	MIRAGE	2016	ML3AA28J8GH004918	STJ7127	SP14	22/02/2016	310	SECRETARIA DE SERVICIOS PÚBLICOS SECRETARIA DE OBRAS P.B.,DES. URBANO Y MEDIO AMBIENTE	204	DIRECCIÓN DE PROYECTOS Y SUPERVISIÓN	COMPRA
202822	MITSUBISHI	MIRAGE	2016	ML3AA28J8GH004908	STJ7128	OP-08	22/02/2016	307	SECRETARIA DE SERVICIOS PÚBLICOS	255	DIRECCIÓN DE MITO. CARPETA ASFALTICA	COMPRA
202823	MITSUBISHI	MIRAGE	2016	ML3AA28J8GH005339	STJ7129	SP-12	22/02/2016	310	SECRETARIA DE SERVICIOS PÚBLICOS	264	DIRECCIÓN ADMINISTRATIVA DE SEGURIDAD	COMPRA
202824	MITSUBISHI	MIRAGE	2016	ML3AA28J8GH005338	STJ7130	SS01	22/02/2016	312	SECRETARIA DE SEGURIDAD	210	DIRECCIÓN DE PREVENCIÓN DEL DELITO	COMPRA
202825	MITSUBISHI	MIRAGE	2016	ML3AA28J8GH005337	STJ7132	SS02	22/02/2016	312	SECRETARIA DE PARTICIPACION CIUDADANA	258	DIRECCIÓN GESTORIA CIUDADANA	COMPRA
202826	MITSUBISHI	MIRAGE	2016	ML3AA28J8GH001898	STJ7133	SPC-02	22/02/2016	316	SECRETARIA DE DESARROLLO HUMANO	239	DIRECCIÓN DE LA JUVENTUD	COMPRA
202827	MITSUBISHI	MIRAGE	2016	ML3AA28J8GH004902	STJ7134	4	22/02/2016	309	SECRETARIA DE SERVICIOS PÚBLICOS	234	DIRECCIÓN DE ALUMBRADO PÚBLICO	COMPRA
202828	MITSUBISHI	MIRAGE	2016	ML3AA28J8GH005341	STJ7135	SP-10	22/02/2016	310	SECRETARIA DE SERVICIOS PÚBLICOS	218	DIRECCIÓN DE MITO. URBANO	COMPRA
202829	MITSUBISHI	MIRAGE	2016	ML3AA28J8GH005340	STJ7136	SP-11	22/02/2016	310	SECRETARIA DE SERVICIOS PÚBLICOS	87	DIRECCIÓN DE MANTENIMIENTO INTERNO	COMPRA
202830	MITSUBISHI	MIRAGE	2016	ML3AA28J8GH004899	STJ7137	SP-04	22/02/2016	310	SECRETARIA DE SERVICIOS PÚBLICOS	230	DIRECCIÓN ADMINISTRATIVA DE DESARROLLO HUMANO	COMPRA
202831	MITSUBISHI	MIRAGE	2016	ML3AA28J8GH004900	STJ7138	6	22/02/2016	309	SECRETARIA DE DESARROLLO HUMANO	202	DIRECCIÓN DE FOMENTO ECONOMICO	COMPRA
202832	MITSUBISHI	MIRAGE	2016	ML3AA28J8GH004901	STJ7139		22/02/2016	309	SECRETARIA DE PARTICIPACION CIUDADANA	236	DIRECCIÓN DE CONSULTA CIUDADANA	COMPRA
202833	MITSUBISHI	MIRAGE	2016	ML3AA28J8GH001896	STJ7140	SPC-04	22/02/2016	316	SECRETARIA DEL AYUNTAMIENTO	340	DIRECCIÓN JURÍDICA	COMPRA
202834	MITSUBISHI	MIRAGE	2016	ML3AA28J8GH004437	STJ7141	AY-19	22/02/2016	303	SECRETARIA DEL AYUNTAMIENTO	12	DIRECCIÓN JURÍDICA	COMPRA
202835	MITSUBISHI	MIRAGE	2016	ML3AA28J8GH004897	STJ7142	AY-18	22/02/2016	303	SECRETARIA DE OBRAS P.B.,DES. URBANO Y MEDIO AMBIENTE	12	DIRECCIÓN DE CONTRATOS Y NORMATIVIDAD	COMPRA
202836	MITSUBISHI	MIRAGE	2016	ML3AA28J8GH004909	STJ7143	OP-07	22/02/2016	307	SECRETARIA DE FINANZAS Y TESORERIA	256	DIRECCIÓN DE INGRESOS	COMPRA
202837	MITSUBISHI	MIRAGE	2016	ML3AA28J8GH004276	STJ7149	FY03	22/02/2016	304	SECRETARIA DE FINANZAS Y TESORERIA	24	DIRECCIÓN DE INGRESOS	COMPRA
202838	MITSUBISHI	MIRAGE	2016	ML3AA28J8GH004273	STJ7150	FY06	22/02/2016	304	SECRETARIA DE FINANZAS Y TESORERIA	24	DIRECCIÓN DE INGRESOS	COMPRA
202839	MITSUBISHI	MIRAGE	2016	ML3AA28J8GH004275	STJ7151	FY04	22/02/2016	304	SECRETARIA DE FINANZAS Y TESORERIA	24	DIRECCIÓN DE INGRESOS	COMPRA
202840	MITSUBISHI	MIRAGE	2016	ML3AA28J8GH004274	STJ7152	FY05	22/02/2016	304	SECRETARIA DE FINANZAS Y TESORERIA	24	DIRECCIÓN DE INGRESOS	COMPRA
202841	MITSUBISHI	MIRAGE	2016	ML3AA28J8GH004272	STJ7153	FY07	22/02/2016	304	SECRETARIA DE FINANZAS Y TESORERIA	243	DIRECCIÓN DE INFORMATICA	COMPRA
202842	MITSUBISHI	MIRAGE	2016	ML3AA28J8GH004912	STJ7158	OP-05	22/02/2016	307	SECRETARIA DE OBRAS P.B.,DES. URBANO Y MEDIO AMBIENTE	255	DIRECCIÓN DE PROYECTOS Y SUPERVISIÓN	COMPRA
202843	MITSUBISHI	MIRAGE	2016	ML3AA28J8GH004438	STJ7159	AY-16	22/02/2016	303	SECRETARIA DEL AYUNTAMIENTO	226	DIRECCIÓN GENERAL DE GOBIERNO	COMPRA
202844	MITSUBISHI	MIRAGE	2016	ML3AA28J8GH001897	STJ7160	SPC-03	22/02/2016	316	SECRETARIA DE PARTICIPACION CIUDADANA	239	DIRECCIÓN GESTORIA CIUDADANA	COMPRA
202845	MITSUBISHI	MIRAGE	2016	ML3AA28J8GH004434	STJ7161	AY-21	22/02/2016	303	SECRETARIA DEL AYUNTAMIENTO	200	DIRECCIÓN DE BOMBEROS Y PROTECCIÓN CIVIL	COMPRA
202846	MITSUBISHI	MIRAGE	2016	ML3AA28J8GH004435	STJ7162	AY-20	22/02/2016	303	SECRETARIA DEL AYUNTAMIENTO SECRETARIA DE OBRAS P.B.,DES. URBANO Y MEDIO AMBIENTE	10	OFICINA DEL SECRETARIO DEL AYUNTAMIENTO	COMPRA
202847	MITSUBISHI	MIRAGE	2016	ML3AA28J8GH004911	STJ7163	OP-06	22/02/2016	307	SECRETARIA DE PARTICIPACION CIUDADANA	255	DIRECCIÓN DE PROYECTOS Y SUPERVISIÓN	COMPRA
202848	MITSUBISHI	MIRAGE	2016	ML3AA28J8GH001894	STJ7165	SPC-05	22/02/2016	316	SECRETARIA DE PARTICIPACION CIUDADANA	240	DIRECCIÓN DE CONSULTA CIUDADANA	COMPRA
202849	MITSUBISHI	MIRAGE	2016	ML3AA28J8GH005335	STJ7167		22/02/2016	305	DIRECCIÓN GENERAL DEL D.I.F	223	DIRECCIÓN DE ESTACIONES COMUNITARIAS Y ESTANCIAS INFANTILES	COMPRA
202850	MITSUBISHI	MIRAGE	2016	ML3AA28J8GH005336	STJ7170	4	22/02/2016	305	DIRECCIÓN GENERAL DEL D.I.F	34	DIRECCIÓN DE PROMOCIÓN HUMANA	COMPRA
202851	MITSUBISHI	MIRAGE	2016	ML3AA28J8GH004917	STJ7171	6	22/02/2016	305	DIRECCIÓN GENERAL DEL D.I.F	254	DIRECCIÓN DE LA FAMILIA Y DE ATENCIÓN A GRUPOS VULNERABLES	COMPRA
202852	MITSUBISHI	MIRAGE	2016	ML3AA28J8GH004916	STJ7173	CM01	22/02/2016	306	CONTRALORIA MUNICIPAL	247	DIRECCIÓN DE SEGURIDAD INTERNA	COMPRA
202853	MITSUBISHI	MIRAGE	2016	ML3AA28J8GH004915	STJ7174	CM02	22/02/2016	306	CONTRALORIA MUNICIPAL	42	DIRECCIÓN DE AUDITORIA	COMPRA
202854	MITSUBISHI	MIRAGE	2016	ML3AA28J8GH004914	STJ7175	CM03	22/02/2016	306	CONTRALORIA MUNICIPAL	248	DIRECCIÓN ASUNTOS INTERNOS.	COMPRA

202855	MITSUBISHI	MIRAGE	2016	ML3AA28J0GH001903	STJ7176	SPC-15	22/02/2016	316	SECRETARIA DE PARTICIPACION CIUDADANA	252	DIRECCION DEL PAC	COMPRA
202856	MITSUBISHI	MIRAGE	2016	ML3AA28J4GH001905	STJ7177	SPC-13	22/02/2016	316	SECRETARIA DE PARTICIPACION CIUDADANA	252	DIRECCION DEL PAC	COMPRA
202857	MITSUBISHI	MIRAGE	2016	ML3AA28J8GH001907	STJ7178	SS04	22/02/2016	312	SECRETARIA DE SEGURIDAD	258	DIRECCION DE PREVENCIÓN DEL DELITO	COMPRA
202858	MITSUBISHI	MIRAGE	2016	ML3AA28J2GH001904	STJ7180	SPC-14	22/02/2016	316	SECRETARIA DE PARTICIPACION CIUDADANA	252	DIRECCION DEL PAC	COMPRA
202859	MITSUBISHI	MIRAGE	2016	ML3AA28J4GH002066	STJ7181	SS03	22/02/2016	312	SECRETARIA DE SEGURIDAD	228	DIRECCION GENERAL DE MOVILIDAD	COMPRA
202860	MITSUBISHI	MIRAGE	2016	ML3AA28J2GH001899	STJ7182	CM04	22/02/2016	306	CONTRALORIA MUNICIPAL	247	DIRECCION DE SEGURIDAD INTERNA	COMPRA
202861	MITSUBISHI	MIRAGE	2016	ML3AA28J5GH001900	STJ7183	ST-03	22/02/2016	317	STAFF	220	DIRECCION DE COMUNICACIÓN SOCIAL	COMPRA
202862	MITSUBISHI	MIRAGE	2016	ML3AA28J0GH005126	STJ7184	5	22/02/2016	305	DIRECCION GENERAL DEL D.I.F	223	DIRECCION DE CENTROS COMUNITARIOS Y ESTANCIAS INFANTILES	COMPRA
202863	MITSUBISHI	MIRAGE	2016	ML3AA28J7GH001901	STJ7185	ST-02	22/02/2016	304	SECRETARIA DE FINANZAS Y TESORERIA	242	DIRECCION DE PATRIMONIO, ADMINISTRACION INMOBILIARIA Y PARQUIMETROS	COMPRA
202864	MITSUBISHI	MIRAGE	2016	ML3AA28J9GH001902	STJ7186	SPC-16	22/02/2016	316	SECRETARIA DE PARTICIPACION CIUDADANA	252	DIRECCION DEL PAC	COMPRA
202865	MITSUBISHI	MIRAGE	2016	ML3AA28J6GH001906	STJ7187	SPC-12	22/02/2016	316	SECRETARIA DE PARTICIPACION CIUDADANA	252	DIRECCION DEL PAC	COMPRA
202866	MITSUBISHI	MIRAGE	2016	ML3AA28J0GH004896	STJ7188	AY-17	22/02/2016	303	SECRETARIA DEL AYUNTAMIENTO	200	DIRECCION DE BOMBOS Y PROTECCION CIVIL	COMPRA
202867	MITSUBISHI	MIRAGE	2016	ML3AA28J4GH004271	STJ7190	FYT08	22/02/2016	304	SECRETARIA DE FINANZAS Y TESORERIA	24	DIRECCION DE INGRESOS	COMPRA
202868	MITSUBISHI	MIRAGE	2016	ML3AA28J0GH004199	STJ7192	FYT10	22/02/2016	318	DIRECCION GENERAL DE SALUD	262	DIRECCION GENERAL DE SALUD	COMPRA
202869	MITSUBISHI	MIRAGE	2016	ML3AA28J9GH004198	STJ7194	FYT11	22/02/2016	304	SECRETARIA DE FINANZAS Y TESORERIA	20	OFICINA DEL SECRETARIO DE FINANZAS Y TESORERIA	COMPRA
202870	MITSUBISHI	MIRAGE	2016	ML3AA28J7GH004913	STJ7203	OP-04	22/02/2016	307	SECRETARIA DE OBRAS PUB., DES. URBANO Y MEDIO AMBIENTE	256	DIRECCION DE CONTRATOS Y NORMATIVIDAD	COMPRA
202871	MITSUBISHI	MIRAGE	2016	ML3AA28JXGH001889	STJ7204	SPC-10	22/02/2016	316	SECRETARIA DE PARTICIPACION CIUDADANA	252	DIRECCION DEL PAC	COMPRA
202872	DODGE	RAM 700	2016	98D578676GB049298	RJ69059	0	04/03/2016	310	SECRETARIA DE SERVICIOS PÚBLICOS	218	DIRECCION DE ALUMBRADO PÚBLICO	COMPRA
202873	DODGE	RAM 700	2016	98D578676GB048602	RJ69060	OP03	04/03/2016	307	SECRETARIA DE OBRAS PUB., DES. URBANO Y MEDIO AMBIENTE	255	DIRECCION DE PROYECTOS Y SUPERVISION	COMPRA
202874	DODGE	RAM 700	2016	98D578676GB047910	RJ69061	OP01	04/03/2016	307	SECRETARIA DE OBRAS PUB., DES. URBANO Y MEDIO AMBIENTE	255	DIRECCION DE PROYECTOS Y SUPERVISION	COMPRA
202875	DODGE	RAM 700	2016	98D578676GB049929	RJ69062		04/03/2016	310	SECRETARIA DE SERVICIOS PÚBLICOS	218	DIRECCION DE ALUMBRADO PÚBLICO	COMPRA
202876	DODGE	RAM 700	2016	98D578671GB050147	RJ69063		04/03/2016	304	SECRETARIA DE FINANZAS Y TESORERIA	245	DIRECCION DE ADQUISICIONES	COMPRA
202877	DODGE	RAM 700	2016	98D578676GB030931	RJ69064	OP02	04/03/2016	307	SECRETARIA DE OBRAS PUB., DES. URBANO Y MEDIO AMBIENTE	255	DIRECCION DE PROYECTOS Y SUPERVISION	COMPRA
202878	DODGE RAM	RAM 700 CLUB	2016	98D578678GB049304	RJ-69-065	SP03	10/03/2016	310	SECRETARIA DE SERVICIOS PÚBLICOS	87	DIRECCION DE MTT. URBANO	COMPRA
202879	DODGE RAM	RAM 700 CLUB	2016	98D578676GB049947	RJ-69-066	P-C01	10/03/2016	316	SECRETARIA DE PARTICIPACION CIUDADANA	237	CIUDADANA	COMPRA
202880	DODGE RAM	RAM 700 CLUB	2016	98D578672GB049931	RJ-69-067		10/03/2016	305	DIRECCION GENERAL DEL D.I.F	30	OFICINA DEL DIRECTOR GRAL. DEL DIF CIUDADANA	COMPRA
202881	DODGE RAM	RAM 700 CLUB	2016	98D578676GB049944	RJ-69-068	ST-01	10/03/2016	317	STAFF	220	DIRECCION DE COMUNICACIÓN SOCIAL	COMPRA
202882	CHEVROLET	TAHOE	2016	1GN5K7KCBGR159316	STL3980		10/03/2016	317	STAFF	219	STAFF	ARRENDADO
202928	MITSUBISHI	MIRAGE	2016	ML3AA28J7GH006113	RMJ924A	1084	11/05/2016	312	SECRETARIA DE SEGURIDAD	260	DIRECCION DE POLICIA (POLISAN)	COMPRA
202929	MITSUBISHI	MIRAGE	2016	ML3AA28J5GH006112	SRG9333	1127	11/05/2016	312	SECRETARIA DE SEGURIDAD	260	DIRECCION DE POLICIA (POLISAN)	COMPRA
202930	MITSUBISHI	MIRAGE	2016	ML3AA28J9GH006114	SRG9334	1087	11/05/2016	312	SECRETARIA DE SEGURIDAD	260	DIRECCION DE POLICIA (POLISAN)	COMPRA
202933	DODGE	ATTITUDE	2016	ML3AB26J6GH012677	STU7409	1	16/08/2016	312	SECRETARIA DE SEGURIDAD	260	DIRECCION DE POLICIA (POLISAN)	COMPRA
202934	DODGE	ATTITUDE	2016	ML3AB26J1GH012845	STU7408	2	17/08/2016	312	SECRETARIA DE SEGURIDAD	260	DIRECCION DE POLICIA (POLISAN)	COMPRA
202935	DODGE	ATTITUDE	2016	ML3AB26J8GH011873	STU7407	3	17/08/2016	312	SECRETARIA DE SEGURIDAD	260	DIRECCION DE POLICIA (POLISAN)	COMPRA

202936	DODGE	ATTITUDE	2016	ML3AB265G-H011701	STU7405	4	17/08/2016	312	SECRETARIA DE SEGURIDAD	DIRECCION DE POLICIA (POLISAN)	260	COMPRA
202937	DODGE	ATTITUDE	2016	ML3AB26JXG-H011872	STU7404	5	17/08/2016	312	SECRETARIA DE SEGURIDAD	DIRECCION DE POLICIA (POLISAN)	260	COMPRA
202938	DODGE	ATTITUDE	2016	ML3AB26JGG-H011870	STU7403	6	17/08/2016	312	SECRETARIA DE SEGURIDAD	DIRECCION DE POLICIA (POLISAN)	260	COMPRA
202939	DODGE	ATTITUDE	2016	ML3AB26J9G-H011720	STU7402	7	17/08/2016	312	SECRETARIA DE SEGURIDAD	DIRECCION DE POLICIA (POLISAN)	260	COMPRA
202940	DODGE	ATTITUDE	2016	ML3AB26J8G-H011871	STU7400	8	17/08/2016	312	SECRETARIA DE SEGURIDAD	DIRECCION DE POLICIA (POLISAN)	260	COMPRA
202942	DODGE	ATTITUDE	2016	ML3AB26J9G-H011670	STU7398	10	17/08/2016	312	SECRETARIA DE SEGURIDAD	DIRECCION DE POLICIA (POLISAN)	260	COMPRA
202943	DODGE	RAM 4000	2016	3C7WRAKT5GG365330	RJ89864	691	07/11/2016	310	SECRETARIA DE SERVICIOS PÚBLICOS	DIRECCIÓN DE MITO. URBANO	87	COMPRA
202944	DODGE	RAM 4000	2016	3C7WRAKT5GG371700	RJ89861	689	07/11/2016	310	SECRETARIA DE SERVICIOS PÚBLICOS	DIRECCIÓN DE MITO. URBANO	87	COMPRA
202945	DODGE	RAM 4000	2016	3C7WRAKT4GG371720	RJ89863	690	07/11/2016	310	SECRETARIA DE SERVICIOS PÚBLICOS	DIRECCIÓN DE MITO. URBANO	87	COMPRA
202946	DODGE	RAM 4000	2016	3C7WRAKT5GG371723	RJ89862	692	07/11/2016	310	SECRETARIA DE SERVICIOS PÚBLICOS	DIRECCIÓN DE MITO. URBANO	87	COMPRA
202947	FORD	RANGER	2005	8AFDT50D956420104	RJ91890		25/11/2016	304	SECRETARIA DE FINANZAS Y TESORERÍA	DIRECCION DE PATRIMONIO, ADMINISTRACION INMOBILIARIA Y PARQUIMETROS	242	COMPRA
202948	MITSUBISHI	MIRAGE	2017	ML3AA28J3HH001895	SUC3908	1079	16/12/2016	312	SECRETARIA DE SEGURIDAD	DIRECCION DE POLICIA (POLISAN)	260	COMPRA
202949	MITSUBISHI	MIRAGE	2017	ML3AA28J2HH002466	SUC3909	1108	16/12/2016	312	SECRETARIA DE SEGURIDAD	DIRECCION DE POLICIA (POLISAN)	260	COMPRA
202951	MITSUBISHI	MIRAGE	2017	ML3AA28J6HH002491	SUC3906	1134	16/12/2016	312	SECRETARIA DE SEGURIDAD	DIRECCION DE POLICIA (POLISAN)	260	COMPRA
202952	MITSUBISHI	MIRAGE	2017	ML3AA28J8HH002492	SUC3905	1089	16/12/2016	312	SECRETARIA DE SEGURIDAD	DIRECCION DE POLICIA (POLISAN)	260	COMPRA
202953	MITSUBISHI	MIRAGE	2017	ML3AA28J1HH003494	RKD161A	1105	16/12/2016	312	SECRETARIA DE SEGURIDAD	DIRECCION DE POLICIA (POLISAN)	260	COMPRA
202955	MITSUBISHI	MIRAGE	2017	ML3AA28J0HH002647	RNK760A	1073	16/12/2016	312	SECRETARIA DE SEGURIDAD	DIRECCION DE POLICIA (POLISAN)	260	COMPRA
202956	MITSUBISHI	MIRAGE	2017	ML3AA28J3HH002350	SUC3900	103	16/12/2016	312	SECRETARIA DE SEGURIDAD	DIRECCION GENERAL DE MOVILIDAD	278	COMPRA
202957	MITSUBISHI	MIRAGE	2017	ML3AA28J2HH002648	SUC3899	1138	16/12/2016	312	SECRETARIA DE SEGURIDAD	DIRECCION DE POLICIA (POLISAN)	260	COMPRA
202958	MITSUBISHI	MIRAGE	2017	ML3AA28J0HH002678	SUC3898	1121	16/12/2016	312	SECRETARIA DE SEGURIDAD	DIRECCION DE POLICIA (POLISAN)	260	COMPRA
202959	MITSUBISHI	MIRAGE	2017	ML3AA28J9HH002680	SUC3897	1141	16/12/2016	312	SECRETARIA DE SEGURIDAD	DIRECCION DE POLICIA (POLISAN)	260	COMPRA
202960	MITSUBISHI	MIRAGE	2017	ML3AA28J2HH002682	SUC3895	1130	16/12/2016	312	SECRETARIA DE SEGURIDAD	DIRECCION DE POLICIA (POLISAN)	260	COMPRA
202961	MITSUBISHI	MIRAGE	2017	ML3AA28J4HH002683	SUC3894	1072	16/12/2016	312	SECRETARIA DE SEGURIDAD	DIRECCION DE POLICIA (POLISAN)	260	COMPRA
202962	MITSUBISHI	MIRAGE	2017	ML3AA28J9HH002517	SUC3893	108	16/12/2016	312	SECRETARIA DE SEGURIDAD	DIRECCION DE POLICIA (POLISAN)	228	COMPRA
202963	MITSUBISHI	MIRAGE	2017	ML3AA28J8HH002685	SUC3892	1146	16/12/2016	312	SECRETARIA DE SEGURIDAD	DIRECCION GENERAL DE MOVILIDAD	260	COMPRA
202964	MITSUBISHI	MIRAGE	2017	ML3AA28J1HH002690	SUC3890	1059	16/12/2016	312	SECRETARIA DE SEGURIDAD	DIRECCION DE POLICIA (POLISAN)	260	COMPRA
202966	MITSUBISHI	MIRAGE	2017	ML3AA28J4HH002490	SUC3888	1101	16/12/2016	312	SECRETARIA DE SEGURIDAD	DIRECCION DE POLICIA (POLISAN)	260	COMPRA
202967	MITSUBISHI	MIRAGE	2017	ML3AA28J6HH002684	SUC3887	1152	16/12/2016	312	SECRETARIA DE SEGURIDAD	DIRECCION DE POLICIA (POLISAN)	260	COMPRA
202968	HARLEY DAVIDSON	XL883L	2016	5HD4CR2A6GC407176	FCT6T		03/01/2017	312	SECRETARIA DE SEGURIDAD	DIRECCION GENERAL DE MOVILIDAD	228	COMPRA
202969	HARLEY DAVIDSON	XL883L	2016	5HD4CR2A8GC416607	FCT5T		03/01/2017	312	SECRETARIA DE SEGURIDAD	DIRECCION GENERAL DE MOVILIDAD	228	COMPRA
202970	HARLEY DAVIDSON	XL883L	2016	5HD4CR2A4GC418533	FCT4T		03/01/2017	312	SECRETARIA DE SEGURIDAD	DIRECCION GENERAL DE MOVILIDAD	228	COMPRA
202971	HARLEY DAVIDSON	XL883L	2016	5HD4CR2A8GC427669	FCT3T		03/01/2017	312	SECRETARIA DE SEGURIDAD	DIRECCION GENERAL DE MOVILIDAD	228	COMPRA
202972	HARLEY DAVIDSON	XL883L	2016	5HD4CR2A3GC432360	FCT2T		03/01/2017	312	SECRETARIA DE SEGURIDAD	DIRECCION GENERAL DE MOVILIDAD	228	COMPRA
202973	HARLEY DAVIDSON	XL883L	2016	5HD4CR2A6GC408862	FCT1T		03/01/2017	312	SECRETARIA DE SEGURIDAD	DIRECCION GENERAL DE MOVILIDAD	228	COMPRA
202974	HARLEY DAVIDSON	XL883L	2016	5HD4CR2A3GC427286	FCT9S		03/01/2017	312	SECRETARIA DE SEGURIDAD	DIRECCION GENERAL DE MOVILIDAD	228	COMPRA
202975	HARLEY DAVIDSON	XL883L	2016	5HD4CR2A4GC431136	FCT6S		03/01/2017	312	SECRETARIA DE SEGURIDAD	DIRECCION GENERAL DE MOVILIDAD	228	COMPRA
202976	HARLEY DAVIDSON	XL883L	2016	5HD4CR2A7GC445516	FCT8S		03/01/2017	312	SECRETARIA DE SEGURIDAD	DIRECCION GENERAL DE MOVILIDAD	228	COMPRA
202977	HARLEY DAVIDSON	XL883L	2016	5HD4CR2A4GC426583	FCT7S		03/01/2017	312	SECRETARIA DE SEGURIDAD	DIRECCION GENERAL DE MOVILIDAD	228	COMPRA
202979	DODGE	ATTITUDE	2016	ML3AB26J8GH012826	SUE8957		18/01/2017	303	SECRETARIA DEL AYUNTAMIENTO	DIRECCION GENERAL DE GOBIERNO	226	COMPRA
202995	MITSUBISHI	MIRAGE	2017	ML3AA28J5HH003504	RL462A	1119	14/06/2017	312	SECRETARIA DE SEGURIDAD	DIRECCION DE POLICIA (POLISAN)	260	COMPRA
202996	MITSUBISHI	MIRAGE	2017	ML3AA28J6HH004600	RL461A	1095	14/06/2017	312	SECRETARIA DE SEGURIDAD	DIRECCION DE POLICIA (POLISAN)	260	COMPRA

203002	KENWORTH	T300 RECOLECTOR	2007	ZNKMHY8X37M312156	RE74713	L601	03/07/2017	310	SECRETARIA DE SERVICIOS PÚBLICOS	87	DIRECCIÓN DE MTO. URBANO	DONACION
203003	KENWORTH	T300 RECOLECTOR	2007	ZNKMHY8X97M312162	RE74727	L602	03/07/2017	310	SECRETARIA DE SERVICIOS PÚBLICOS	87	DIRECCIÓN DE MTO. URBANO	DONACION
203002	KENWORTH	T300 RECOLECTOR	2007	ZNKMHY8X07M312163	RE74730	L603	03/07/2017	310	SECRETARIA DE SERVICIOS PÚBLICOS	87	DIRECCIÓN DE MTO. URBANO	DONACION
203003	KENWORTH	T300 RECOLECTOR	2007	ZNKMHY8X47M312165	RE74735	L604	03/07/2017	310	SECRETARIA DE SERVICIOS PÚBLICOS	87	DIRECCIÓN DE MTO. URBANO	DONACION
203003	KENWORTH	T300 RECOLECTOR	2007	ZNKMHY8X67M312166	RE74738	L605	03/07/2017	310	SECRETARIA DE SERVICIOS PÚBLICOS	87	DIRECCIÓN DE MTO. URBANO	DONACION
203043	mitsubishi	MIRAGE	2017	ML3AA28J9HH007510	RMG813A	1106	15/08/2017	312	SECRETARIA DE SEGURIDAD	260	DIRECCION DE POLICIA (POLISAN)	COMPRA
203044	mitsubishi	MIRAGE	2017	ML3AA28J0HH007511	RMG812A	1110	15/08/2017	312	SECRETARIA DE SEGURIDAD	260	DIRECCION DE POLICIA (POLISAN)	COMPRA
203046	mitsubishi	MIRAGE	2017	ML3AA28J2HH007512	RMG816A	1113	15/08/2017	312	SECRETARIA DE SEGURIDAD	260	DIRECCION DE POLICIA (POLISAN)	COMPRA
203047	mitsubishi	MIRAGE	2017	ML3AA28J7HH007442	RMG811A	1125	15/08/2017	312	SECRETARIA DE SEGURIDAD	260	DIRECCION DE POLICIA (POLISAN)	COMPRA
203048	mitsubishi	MIRAGE	2017	ML3AA28J4HH007513	RLX429A	1123	15/08/2017	312	SECRETARIA DE SEGURIDAD	260	DIRECCION DE POLICIA (POLISAN)	COMPRA
203049	mitsubishi	MIRAGE	2017	ML3AA28J6HH007514	RMG807A	1103	15/08/2017	312	SECRETARIA DE SEGURIDAD	260	DIRECCION DE POLICIA (POLISAN)	COMPRA
203050	mitsubishi	MIRAGE	2017	ML3AA28J9HH007443	RLX426A	1060	15/08/2017	312	SECRETARIA DE SEGURIDAD	260	DIRECCION DE POLICIA (POLISAN)	COMPRA
203051	mitsubishi	MIRAGE	2017	ML3AA28J0HH007444	RLX427A	1065	15/08/2017	312	SECRETARIA DE SEGURIDAD	260	DIRECCION DE POLICIA (POLISAN)	COMPRA
203052	mitsubishi	MIRAGE	2017	ML3AA28J8HH007515	RMG810A	1132	15/08/2017	312	SECRETARIA DE SEGURIDAD	260	DIRECCION DE POLICIA (POLISAN)	COMPRA
203054	mitsubishi	MIRAGE	2017	ML3AA28JXHH007516	RMG809A	1133	15/08/2017	312	SECRETARIA DE SEGURIDAD	260	DIRECCION DE POLICIA (POLISAN)	COMPRA
203055	mitsubishi	MIRAGE	2017	ML3AA28J1HH007517	RMG808A	1144	15/08/2017	312	SECRETARIA DE SEGURIDAD	260	DIRECCION DE POLICIA (POLISAN)	COMPRA
203056	mitsubishi	MIRAGE	2017	ML3AA28J3HH007518	RLX432A	1145	15/08/2017	312	SECRETARIA DE SEGURIDAD	260	DIRECCION DE POLICIA (POLISAN)	COMPRA
203057	mitsubishi	MIRAGE	2017	ML3AA28J5HH007519	RMG818A	1055	15/08/2017	312	SECRETARIA DE SEGURIDAD	260	DIRECCION DE POLICIA (POLISAN)	COMPRA
203058	mitsubishi	MIRAGE	2017	ML3AA28J5HH007505	RMG817A	1080	15/08/2017	312	SECRETARIA DE SEGURIDAD	260	DIRECCION DE POLICIA (POLISAN)	COMPRA
203059	mitsubishi	MIRAGE	2017	ML3AA28J7HH007506	RLX430A	1096	15/08/2017	312	SECRETARIA DE SEGURIDAD	260	DIRECCION DE POLICIA (POLISAN)	COMPRA
203060	mitsubishi	MIRAGE	2017	ML3AA28J9HH007507	RLX428A	1097	15/08/2017	312	SECRETARIA DE SEGURIDAD	260	DIRECCION DE POLICIA (POLISAN)	COMPRA
203070	FORD	F150 XL	2017	1FTM1C8SHKE27410	RK15637	2002	27/10/2017	312	SECRETARIA DE SEGURIDAD	260	DIRECCION DE POLICIA (POLISAN)	COMPRA
203071	FORD	F150 XL	2017	1FTM1C89HKE27409	RK15638	2001	27/10/2017	312	SECRETARIA DE SEGURIDAD	260	DIRECCION DE POLICIA (POLISAN)	COMPRA
203072	FORD	F150XL	2017	1FTM1C8X1HKE42808	RK15630	2003	27/10/2017	312	SECRETARIA DE SEGURIDAD	260	DIRECCION DE POLICIA (POLISAN)	COMPRA
203073	FORD	F150XL	2017	1FTM1C81HKE42809	RK15631	2004	27/10/2017	312	SECRETARIA DE SEGURIDAD	260	DIRECCION DE POLICIA (POLISAN)	COMPRA
203074	FORD	F150 XL	2017	1FTM1C89HKE31884	RK15632	2006	27/10/2017	312	SECRETARIA DE SEGURIDAD	260	DIRECCION DE POLICIA (POLISAN)	COMPRA
203075	FORD	F150XL	2017	1FTM1C89HKE31882	RK15633	2005	27/10/2017	312	SECRETARIA DE SEGURIDAD	260	DIRECCION DE POLICIA (POLISAN)	COMPRA
203076	FORD	F150XL	2017	1FTM1C89HKE42816	RK15634	2007	27/10/2017	312	SECRETARIA DE SEGURIDAD	260	DIRECCION DE POLICIA (POLISAN)	COMPRA
203077	FORD	F150XL	2017	1FTM1C89HKE37522	RK15635	2008	27/10/2017	312	SECRETARIA DE SEGURIDAD	260	DIRECCION DE POLICIA (POLISAN)	COMPRA
203078	FORD	F150 XL	2017	1FTM1C89HKE31885	RK15636	2000	27/10/2017	312	SECRETARIA DE SEGURIDAD	260	DIRECCION DE POLICIA (POLISAN)	COMPRA
203079	FORD	F150XL	2017	1FTM1C81HKE42815	RK15639	2009	27/10/2017	312	SECRETARIA DE SEGURIDAD	260	DIRECCION DE POLICIA (POLISAN)	COMPRA
203080	NISSAN	NP300 ESTACAS	2018	3N6AD35CJXK834152	RK15702	0	27/10/2017	304	SECRETARIA DE FINANZAS Y TESORERÍA	251	DIRECCION DE AREAS ADMINISTRATIVAS	COMPRA
203081	NISSAN	NP 300 ESTACAS	2018	3N6AD35CJXK833817	RK15700	0	27/10/2017	304	SECRETARIA DE FINANZAS Y TESORERÍA	251	DIRECCION DE AREAS ADMINISTRATIVAS	COMPRA
203082	NISSAN	NP300 ESTACAS	2018	3N6AD35CJXK835625	RK17138	ME411	27/10/2017	310	SECRETARIA DE SERVICIOS PÚBLICOS	230	DIRECCION DE MANTENIMIENTO INTERNO	COMPRA
203091	KTM	MOTOCICLETA 690DUKE	2017	VBKLDV40BHM706743	FFD1D	M10	27/11/2017	312	SECRETARIA DE SEGURIDAD	259	DIRECCION DE GRUPOS DE REACCION	COMPRA
203092	KTM	MOTOCICLETA 690DUKE	2017	VBKLDV40BHM711764	FFD9C	M11	27/11/2017	312	SECRETARIA DE SEGURIDAD	259	DIRECCION DE GRUPOS DE REACCION	COMPRA
203093	KTM	MOTOCICLETA 690 DUKE	2017	VBKLDV40XHM711765	FFD2D	M12	27/11/2017	312	SECRETARIA DE SEGURIDAD	259	DIRECCION DE GRUPOS DE REACCION	COMPRA
203094	KTM	MOTOCICLETA 690 DUKE	2017	VBKLDV401HM711766	FFD3D	M13	27/11/2017	312	SECRETARIA DE SEGURIDAD	259	DIRECCION DE GRUPOS DE REACCION	COMPRA
203095	KTM	MOTOCICLETA 690 DUKE	2017	VBKLDV403HM711767	FFD4D	M14	27/11/2017	312	SECRETARIA DE SEGURIDAD	259	DIRECCION DE GRUPOS DE REACCION	COMPRA
203096	KTM	MOTOCICLETA 690 DUKE	2017	VBKLDV402HM707547	FFD5D	M15	27/11/2017	312	SECRETARIA DE SEGURIDAD	259	DIRECCION DE GRUPOS DE REACCION	COMPRA
203097	KTM	MOTOCICLETA 690 DUKE	2017	VBKLDV406HM707549	FFD6D	M16	27/11/2017	312	SECRETARIA DE SEGURIDAD	259	DIRECCION DE GRUPOS DE REACCION	COMPRA

203098	KTM	MOTOCICLETA 690DUKE	2017	VBKLDVA08HM707553	FFD7D	M17	27/11/2017	312	SECRETARIA DE SEGURIDAD	259	DIRECCION DE GRUPOS DE REACCION	COMPRA
203099	KTM	MOTOCICLETA 690DUKE	2017	VBKLDVA08HM707562	FFD8D	M18	27/11/2017	312	SECRETARIA DE SEGURIDAD	259	DIRECCION DE GRUPOS DE REACCION	COMPRA
203100	KTM	MOTOCICLETA 690 DUKE	2017	VBKLDVA08HM709321	FFD9D	M19	27/11/2017	312	SECRETARIA DE SEGURIDAD	259	DIRECCION DE GRUPOS DE REACCION	COMPRA




GOBIERNO MUNICIPAL
SAN NICOLÁS
DE LOS GARZA

SECRETARIA DE FINANZAS
Y TESORERÍA MUNICIPAL
DIRECCION DE PATRIMONIO
Y ADMINISTRACION INMOBILIARIA

303	SECRETARIA DE AYUNTAMIENTO	31
304	SECRETARIA DE FINANZAS Y TESORERIA	26
305	DIRECCION GENERAL DEL D.I.F	10
306	CONTRALORIA MUNICIPAL	4
307	SECRETARIA DE OBRAS PUBLICAS E INGENIERIA VIA	12
309	SECRETARIA DE DESARROLLO HUMANO	4
310	SECRETARIA DE SERVICIOS PÚBLICOS	111
312	SECRETARIA DE SEGURIDAD	162
316	SECRETARIA DE PARTICIPACION CIUDADANA	16
317	STAFF	4
318	DIRECCION GENERAL DE SALUD	4
	TOTAL	384

C.LIC. ANDRÉS C. PRESA SANCHEZ
DIRECTOR DE PATRIMONIO
Y ADMINISTRACION INMOBILIARIA



C.LIC. JESUS ANTONIO GARZA MARTINEZ
COORDINADOR DE VEHICULOS

PRESIDENCIA MUNICIPAL
SAN NICOLÁS DE LOS GARZA, N.L.
SERVICIOS MUNICIPALES

ANEXO XII

Relación de Cuentas Bancarias Productivas Especificas
2017

MUNICIPIO DE SAN NICOLAS DE LOS GARZA NUEVO LEON
 RELACION DE CUENTAS BANCARIAS PRODUCTIVAS ESPECIFICAS

2017

FONDO DE PROGRAMA O CONVENIO	DATOS DE LAS CUENTAS BANCARIAS	
	INSTITUCION BANCARIA	NUMERO DE CUENTA
EQUIPAMIENTO ROSA 4 VIENTOS	BBVA BANCOMER SA	104239156
FONDO PARA EL FORTALECIMIENTO DE LA INFRAESTRUCTURA ESTATAL Y MUNICIPAL	BBVA BANCOMER SA	105882397
PROGRAMA REGIONALES	BANAMEX SA	70091561091
FORTALECIMIENTO FINANCIERO	BANAMEX SA	3300104
PAICE 3	BANAMEX SA	2019533
PAICE 2	BANAMEX SA	3187006
PROYECTOS DESARROLLO REGIONAL	BBVA BANCOMER SA	109913505
FONDO III INFRAESTRUCTURA SOCIAL MUNICIPAL	BBVA BANCOMER SA	110138398
FONDO IV FORTALECIMIENTO MUNICIPAL	BBVA BANCOMER SA	110138533
PAICE 1	BANAMEX SA	8977430
FORTASEG FEDERAL	BANAMEX SA	3981608
FONDO PARA EL FORTALECIMIENTO DE LA INFRAESTRUCTURA ESTATAL Y MUNICIPAL	BBVA BANCOMER SA	110575275
PROYECTOS DESARROLLO REGIONAL	BBVA BANCOMER SA	110575208
PROGRAMA REGIONALES	BANAMEX SA	5672297
FONDO DE CULTURA	BBVA BANCOMER SA	111035304

ANEXO XIII

Cuentas por Cobrar y Disponibilidad

**MUNICIPIO DE SAN NICOLAS DE LOS GARZA N,L.
SECRETARIA DE FINANZA Y TESORERIA MUNICIPAL**

SAL DOS DE CUENTAS POR COBRAR AL 31 DE DICIEMBRE 2017

CONCEPTO	2017
	IMPORTE
ANUENCIAS	\$1,171,221.73
CONVENIO PREDIAL	\$2,626,440.05
CONVENIO ADQUISICION DE INMUEBLE	\$769,082.12
CONVENIO TRANSITO	\$4,739,282.65
EXCLUSIVOS COMERCIALES	\$309,825.64
EXCLUSIVOS DISCAPACIDAD	\$5,333.40
EXCLUSIVOS PARTICULARES	\$729,512.71
CHEQUES DEVUELTOS	\$277,976.67
INSPECCIONES ECOLOGIA	\$11,550.00
INSPECCIONES PROTECCION CIVIL	\$2,266.60
MULTAS LOTES BALDIOS	\$15,776,535.80
MULTAS DE ANUNCIOS	\$1,157,291.50
MULTAS DE COMERCIO	\$343,974.00
MULTAS ECOLOGIA	\$313,259.00
MULTAS AL REGLAMENTO DE LIMPIA	\$577,588.96
MULTAS RUIDO	\$220,664.50
MULTAS DE TRANSITO	\$61,951,168.00
MULTAS DE PROTECCION CIVIL	\$317,774.60
PREDIAL	\$306,130,870.61
PREDIAL GASTOS	\$1,669,699.70
PREDIAL SANCIONES	\$7,152,435.15
SITIOS	\$94,841.96
MULTAS Y DERECHOS DE DESARROLLO URBANO	\$409,594.39
TOTAL	\$406,758,189.74

ANEXO XIV

Avances en el Cumplimiento de la Ley General de la Contabilidad Gubernamental (Estados Financieros)

- 1.-Estado de Flujo de Efectivo.
- 2.-Estado de Situación Financiera.
- 3.-Estado de Actividades.
- 4.-Estado de Cambios en la Situación Financiera.
- 5.-Estado Analítico del Activo.
- 6.-Estado Analítico de la Deuda y Otros Pasivos.
- 7.-Estado de Variación en la Hacienda Pública /Patrimonio.
- 8.-Información Presupuestaria.
 - A)Ingresos.
 - B)Egresos.

ANEXO XIV

1.- Estado de Efectivo.

Municipio de San Nicolás de los Garza, Nuevo León
Estado de Flujos de Efectivo
Del 1 de enero al 31 de diciembre de 2017 y 2016
(Pesos)

Concepto	2017	2016
Flujos de Efectivo de las Actividades de Operación		
Origen	1,923,066,747	2,105,998,806
Impuestos	394,935,302	353,305,239
Cuotas y Aportaciones de Seguridad Social	13,065,138	11,833,287
Contribuciones de mejoras	250,000	0
Derechos	52,569,729	50,746,456
Productos de Tipo Corriente	52,756,786	42,856,357
Aprovechamientos de Tipo Corriente	101,555,023	109,083,415
Ingresos por Venta de Bienes y Servicios	0	0
Ingresos no Comprendidos en las Fracciones de la Ley de Ingresos Causados en Ejercicios Fiscales Anteriores Pendientes de Liquidación o Pago	0	0
Participaciones y Aportaciones	1,146,020,105	1,323,964,769
Transferencias, Asignaciones y Subsidios y Otras Ayudas	161,904,665	214,187,283
Otros Orígenes de Operación	0	0
Aplicación	1,271,666,108	1,225,518,251
Servicios Personales	477,180,863	552,238,844
Materiales y Suministros	167,087,639	118,885,183
Servicios Generales	419,673,870	436,746,830
Transferencias Internas y Asignaciones al Sector Público	0	0
Transferencias al resto del Sector Público	1,900,000	18,695,511
Subsidios y Subvenciones	0	0
Ayudas Sociales	28,254,767	27,687,721
Pensiones y Jubilaciones	125,538,981	0
Transferencias a Fideicomisos, Mandatos y Contratos Análogos	0	0
Transferencias a la Seguridad Social	0	0
Donativos	0	0
Transferencias al Exterior	0	0
Participaciones	0	0
Aportaciones	0	0
Convenios	0	0
Otras Aplicaciones de Operación	51,929,768	73,264,164
Flujos Netos de Efectivo por Actividades de Operación	651,490,639	890,482,555
Flujos de Efectivo de las Actividades de Inversión		
Origen	25,017,096	0
Bienes Inmuebles, Infraestructura y Construcciones en Proceso	0	0
Bienes Muebles	25,017,096	0
Otros Orígenes de Inversión	0	0
Aplicación	649,204,236	494,852,319
Bienes Inmuebles, Infraestructura y Construcciones en Proceso	615,487,173	447,775,172
Bienes Muebles	32,594,718	46,110,251
Otras Aplicaciones de Inversión	1,122,345	966,896
Flujos Netos de Efectivo por Actividades de Inversión	-624,187,139	-494,852,319
Flujo de Efectivo de las Actividades de Financiamiento		
Origen	42,837,674	37,112,529
Endeudamiento Neto	5,329,786	37,112,529
Interno	5,329,786	37,112,529
Externo	0	0
Otros Orígenes de Financiamiento	37,507,888	0
Aplicación	220,740,331	282,477,760
Servicios de la Deuda	114,914,847	235,860,021
Interno	114,914,847	235,860,021
Externo	0	0
Otras Aplicaciones de Financiamiento	105,825,484	46,617,738
Flujos netos de Efectivo por Actividades de Financiamiento	-177,902,657	-245,365,231
Incremento/Disminución Neta en el Efectivo y Equivalentes al Efectivo	-150,599,158	140,265,005
Efectivo y Equivalentes al Efectivo al inicio del Ejercicio	530,262,005	389,997,000
Efectivo y Equivalentes al Efectivo al final del Ejercicio	379,662,847	530,262,005

Bajo protesta de decir verdad declaramos que los Estados Financieros y sus Notas son razonablemente correctos y responsabilidad del emisor.

LIC. MCTOR OSWALDO FUENTES SOLÍS
PRESIDENTE MUNICIPAL

LIC. ALFREDO BORGIO CUARRA TINAJERO
SINDICO PRIMERO

LIC. ROLANDO GUERRERO RODRIGUEZ HERNANDEZ
SECRETARIO DE FINANZAS Y TESORERO MUNICIPAL

ANEXO XIV

2.-Estado de Situación Financiera.

Municipio de San Nicolás de los Garza, Nuevo León
Estado de Situación Financiera
Al 31 de diciembre de 2017 y 2018
(Pesos)

CONCEPTO	Año 2017	Año 2016	CONCEPTO	Año 2017	Año 2016
ACTIVO			PASIVO		
Activo Circulante			Activo Circulante		
Efectivo y Equivalentes	378,862,847	530,262,005	Cuentas por Pagar a Corto Plazo	365,120,116	480,034,963
Derechos a Recibir Efectivo o Equivalentes	5,502,729	10,882,514	Documentos por Pagar a Corto Plazo	0	0
Derechos a Recibir Bienes o Servicios	0	0	Porción a Corto Plazo de la Deuda Pública a Largo Plazo	0	0
Inventarios	0	0	Títulos y Valores a Corto Plazo	0	0
Atracciones	0	0	Pasivos Diferidos a Corto Plazo	0	0
Estimación por Pérdida o Deterioro de Activos Circulantes	0	0	Fondos y Bienes de Terceiros en Garantía y/o Administración a Corto Plazo	0	0
Otros Activos Circulantes	0	0	Provisiones a Corto Plazo	0	0
Total de Activos Circulantes	385,215,376	541,144,519	Otros Pasivos a Corto Plazo	0	0
			Total de Pasivos Circulantes	365,120,116	480,034,963
Activo No Circulante			Activo No Circulante		
Inversiones Financieras a Largo Plazo	0	0	Cuentas por Pagar a Largo Plazo	0	0
Derechos a Recibir Efectivo o Equivalentes a Largo Plazo	0	0	Documentos por Pagar a Largo Plazo	0	0
Bienes Inmuebles, Infraestructura y Construcciones en Proceso	4,946,107,278	4,330,620,105	Deuda Pública a Largo Plazo	921,081,068	883,573,180
Bienes Muebles	163,921,745	131,327,028	Pasivos Diferidos a Largo Plazo	0	0
Activos Intangibles	5,412,417	4,290,072	Fondos y Bienes de Terceiros en Administración a Largo Plazo	0	0
Depreciación, Deterioro y Amortización Acumulada de Bienes	-25,017,398	0	Provisiones a Largo Plazo	0	0
Activos Diferidos	0	0	Total de Pasivos No Circulantes	921,081,068	883,573,180
Estimación por Pérdida o Deterioro de Activos no Circulantes	0	0			
Otros Activos no Circulantes	0	0	Total del Pasivo	1,286,201,184	1,363,608,143
Total de Activos No Circulantes	5,090,424,345	4,466,237,205			
Total del Activo	5,475,639,921	5,007,381,725	HACIENDA PÚBLICA/ PATRIMONIO		
			Hacienda Pública/Patrimonio Contribuido	258,528	258,528
			Aportaciones	258,528	258,528
			Donaciones de Capital	0	0
			Actualización de la Hacienda Pública / Patrimonio	0	0
			Hacienda Pública/Patrimonio Generado	4,180,180,208	3,643,515,054
			Resultados del Ejercicio (Ahorro / Desahorro)	651,480,639	866,482,555
			Resultados de Ejercicios Anteriores	1,842,089,862	961,617,327
			Revalúos	0	0
			Reservas	0	0
			Rectificaciones de Resultados de Ejercicios Anteriores	1,685,588,668	1,801,415,172
			Exceso o Insuficiencia en la Actualización de la Hacienda	0	0
			Resultado por Posición Monetaria	0	0
			Resultado por Tenencia de Activos no Monetarios	0	0
			Total Hacienda Pública/ Patrimonio	4,189,438,736	3,643,773,582
			Total del Pasivo y Hacienda Pública / Patrimonio	5,475,639,921	5,007,381,725

Bajo protesta de decir verdad declaramos que los Estados Financieros y sus Notas son razonablemente correctos y responsabilidad del emisor.



LIC. ALFREDO SERGIO CUADRA TINAJERO
SINDICO PRIMERO



LIC. ROGANDO OLIVERIO RODRIGUEZ HERNANDEZ
SECRETARIO DE FINANZAS Y TESORERO MUNICIPAL

ANEXO XIV

3. Estados de actividades.

Municipio de San Nicolás de los Garza, Nuevo León
Estado de Actividades
Del 1 de enero al 31 de diciembre de 2017 y 2016
(Pesos)

Concepto	2017	2016
INGRESOS Y OTROS BENEFICIOS		
Ingresos de la Gestión		
Impuestos	615,131,977	567,326,764
Cuotas y Aportaciones de Seguridad Social	364,835,302	363,305,239
Contribuciones de Mejoras	13,065,138	11,833,287
Derechos	250,000	0
Productos de Tipo Corriente	52,569,729	50,746,456
Aprovechamientos de Tipo Corriente	52,756,796	42,858,357
Ingresos por Venta de Bienes y Servicios	101,555,023	109,063,415
Ingresos no Comprendidos en las Fracciones de la Ley de Ingresos Causados en Ejercicios Fiscales Anteriores	0	0
Pendientes de Liquidación o Pago	0	0
Participaciones, Aportaciones, Transferencias, Asignaciones, Subsidios y Otras Ayudas	1,307,924,770	1,538,172,052
Participaciones y Aportaciones	1,148,020,105	1,323,984,769
Transferencia, Asignaciones, Subsidios y Otras ayudas	161,904,665	214,187,283
Otros Ingresos y Beneficios	0	0
Ingresos Financieros	0	0
Incremento por Variación de Inventarios	0	0
Disminución del Exceso de Estimaciones por Pérdida o Deterioro u Obsolescencia	0	0
Disminución del Exceso de Provisiones	0	0
Otros Ingresos y Beneficios Varios	0	0
Total de Ingresos y Otros Beneficios	1,923,056,747	2,105,998,806
GASTOS Y OTRAS PÉRDIDAS		
Gastos de Funcionamiento	1,963,942,572	1,106,868,856
Servicios Personales	477,180,863	552,236,844
Materiales y Suministros	167,087,839	116,685,183
Servicios Generales	419,673,870	436,746,830
Transferencia, Asignaciones, Subsidios y Otras Ayudas	156,693,748	46,383,232
Transferencias Internas y Asignaciones al Sector Público	0	0
Transferencias al Resto del Sector Público	1,900,000	18,685,511
Subsidios y Subvenciones	0	0
Ayudas Sociales	28,254,767	27,667,721
Pensiones y Jubilaciones	125,538,981	0
Transferencias a Fideicomisos, Mandatos y Contratos Antiguos	0	0
Transferencias a la Seguridad Social	0	0
Donativos	0	0
Transferencias al Exterior	0	0
Participaciones y Aportaciones	0	0
Participaciones	0	0
Aportaciones	0	0
Convenios	0	0
Intereses, Comisiones y Otros Gastos de la Deuda Pública	30,047,139	60,035,377
Intereses de la Deuda Pública	29,989,274	57,135,377
Comisiones de la Deuda Pública	57,865	2,900,000
Gastos de la Deuda Pública	0	0
Costo por Coberturas	0	0
Apoyos Financieros	0	0
Otros Gastos y Pérdidas Extraordinarias	21,882,649	13,228,786
Estimaciones, Depreciaciones, Deterioros, Obsolescencia y Amortizaciones	14,093,913	0
Provisiones	0	0
Disminución de Inventarios	0	0
Aumento por Insuficiencia de Estimaciones por Pérdida o Deterioro y Obsolescencia	0	0
Aumento por Insuficiencia de Provisiones	0	0
Otros Gastos	7,788,736	13,228,786
Inversión Pública	0	0
Inversión Pública no Capitalizable	0	0
Total de Gastos y Otras Pérdidas	1,271,566,106	1,225,516,251
Resultados del Ejercicio (Ahorro/Desahorro)	651,490,639	880,482,555

Bajo protesta de decir verdad declaramos que los Estados Financieros y sus Notas son razonablemente correctos y responsabilidad del emisor

LIC. VICTOR OSWALDO FUENTES SOLÍS
PRESIDENTE MUNICIPAL

LIC. ALFREDO SERGIO CUADRA TIVALERO
SINDICO PRIMERO

LIC. ROLANDO OLIVERIO RODRIGUEZ HERNANDEZ
SECRETARIO DE FINANZAS Y TESORERO MUNICIPAL

ANEXO XIV

4.-Estado de Cambios en la Situación Financiera.

Municipio de San Nicolás de los Garza, Nuevo León
 Estado de Cambios en la Situación Financiera
 Del 1 de enero al 31 de diciembre de 2017
 (Pesos)

Concepto	Origen	Aplicación
ACTIVO	190,946,039	649,204,235
Activo Circulante	155,928,943	0
Efectivo y Equivalentes	150,599,158	0
Derechos a Recibir Efectivo o Equivalentes	5,329,786	0
Derechos a Recibir Bienes o Servicios	0	0
Inventarios	0	0
Almacenes	0	0
Estimación por Pérdida o Deterioro de Activos Circulantes	0	0
Otros Activos Circulantes	0	0
Activo No Circulante	25,017,096	649,204,235
Inversiones Financieras a Largo Plazo	0	0
Derechos a Recibir Efectivo o Equivalentes a Largo Plazo	0	0
Bienes Inmuebles, Infraestructura y Construcciones en Proceso	0	615,487,173
Bienes Muebles	0	32,594,718
Activos Intangibles	0	1,122,345
Depreciación, Deterioro y Amortización Acumulada de Bienes	25,017,096	0
Activos Diferidos	0	0
Estimación por Pérdida o Deterioro de Activos no Circulantes	0	0
Otros Activos no Circulantes	0	0
PASIVO	37,507,888	114,914,847
Pasivo Circulante	0	114,914,847
Cuentas por Pagar a Corto Plazo	0	114,914,847
Documentos por Pagar a Corto Plazo	0	0
Porción a Corto Plazo de la Deuda Pública a Largo Plazo	0	0
Títulos y Valores a Corto Plazo	0	0
Pasivos Diferidos a Corto Plazo	0	0
Fondos y Bienes de Terceros en Garantía y/o Administración a Corto Plazo	0	0
Provisiones a Corto Plazo	0	0
Otros Pasivos a Corto Plazo	0	0
Pasivo No Circulante	37,507,888	0
Cuentas por Pagar a Largo Plazo	0	0
Documentos por Pagar a Largo Plazo	0	0
Deuda Pública a Largo Plazo	37,507,888	0
Pasivos Diferidos a Largo Plazo	0	0
Fondos y Bienes de Terceros en Garantía y/o en Administración a Largo Plazo	0	0
Provisiones a Largo Plazo	0	0
HACIENDA PÚBLICA/ PATRIMONIO	880,482,555	334,817,400
Hacienda Pública/Patrimonio Contribuido	0	0
Aportaciones	0	0
Donaciones de Capital	0	0
Actualización de la Hacienda Pública / Patrimonio	0	0
Hacienda Pública/Patrimonio Generado	880,482,555	334,817,400
Resultados del Ejercicio (Ahorro / Desahorro)	0	228,991,916
Resultados de Ejercicios Anteriores	880,482,555	0
Revalúos	0	0
Reservas	0	0
Rectificaciones de Resultados de Ejercicios Anteriores	0	105,625,484
Exceso o Insuficiencia en la Actualización de la Hacienda Pública/Patrimonio	0	0
Resultado por Posición Monetaria	0	0
Resultado por Tenencia de Activos no Monetarios	0	0

Bajo protesta de decir verdad declaramos que los Estados Financieros y sus Notas son razonablemente correctos y responsabilizamos de ellos.

LIC. VÍCTOR OSWALDO FUENTES SOLÍS
 PRESIDENTE MUNICIPAL

LIC. ALFREDO SERGIO CUADRATINAJERO
 SINDICO PRINCIPAL

LIC. ROLANDO OLIVERO RODRIGUEZ HERNANDEZ
 SECRETARIO DE FINANZAS Y TESORERO MUNICIPAL

ANEXO XIV

5.- Estado del Activo.

Municipio de San Nicolás de los Garza, Nuevo León
 Estado Analítico del Activo
 Del 1 de enero al 31 de diciembre de 2017
 (Pesos)

Concepto	Saldo Inicial 1	Cargos del Periodo 2	Abonos del Periodo 3	Saldo Final 4=(1+2-3)	Variación del Periodo (4-1)
ACTIVO					
Activo Circulante	541,144,519	5,810,548,290	5,966,477,234	385,215,576	-155,928,943
Efectivo y Equivalentes	530,262,005	5,793,923,556	5,944,522,714	379,662,847	-150,599,158
Derechos a Recibir Efectivo o Equivalentes	10,882,514	11,260,550	16,590,335	5,552,729	-5,329,786
Derechos a Recibir Bienes o Servicios	0	0	0	0	0
Inventarios	0	0	0	0	0
Almacenes	0	5,364,185	5,364,185	0	0
Estimación por Pérdida o Deterioro de Activos Circulantes	0	0	0	0	0
Otros Activos Circulantes	0	0	0	0	0
Activo No Circulante	4,466,237,205	763,920,168	139,733,029	5,090,424,345	624,187,139
Inversiones Financieras a Largo Plazo	0	0	0	0	0
Derechos a Recibir Efectivo o Equivalentes a Largo Plazo	0	0	0	0	0
Bienes Inmuebles, Infraestructura y Construcciones en Proceso	4,330,620,105	709,437,364	93,950,192	4,948,107,278	615,487,173
Bienes Muebles	131,327,028	48,060,054	15,485,337	163,921,745	32,594,718
Activos Intangibles	4,290,072	1,122,345	0	5,412,417	1,122,345
Depreciación, Deterioro y Amortización Acumulada de Bienes	0	5,300,404	30,317,500	-25,017,096	-25,017,096
Activos Diferidos	0	0	0	0	0
Estimación por Pérdida o Deterioro de Activos no Circulantes	0	0	0	0	0
Otros Activos no Circulantes	0	0	0	0	0
TOTAL DEL ACTIVO	5,007,381,725	6,574,466,459	6,106,210,263	5,475,639,921	468,258,196

Bajo protesta de decir verdad declaramos que los Estados Financieros y sus Notas son razonablemente correctos y responsabilidad del emisor


 LIC. VÍCTOR OSVALDO FUENTES SOLÍS
 PRESIDENTE MUNICIPAL


 LIC. ALFREDO SERGIO CUADRA TINAJERO
 SINDICO PRIMERO


 LIC. ROLANDO OLIVERIO RODRIGUEZ HERNANDEZ
 SECRETARIO DE FINANZAS Y TESORERO MUNICIPAL

ANEXO XIV

6.-Estado Analítico de Pasivos y Otros Pasivos.

Municipio de San Nicolás de los Garza, Nuevo León
 Estado Analítico de la Deuda y Otros Pasivos
 Del 1 de enero al 31 de diciembre de 2017
 (Pesos)

Denominación de las Deudas	Moneda de Contratación	Institución o País Acreedor	Saldo Inicial del Periodo	Saldo Final del Periodo
DEUDA PÚBLICA				
Deuda Interna				
Corto Plazo				
Instituciones de Crédito			0	0
Títulos y Valores			0	0
Arrendamientos Financieros			0	0
Deuda Externa				
Organismos Financieros Internacionales			0	0
Deuda Bilateral			0	0
Títulos y Valores			0	0
Arrendamientos Financieros			0	0
Subtotal a Corto Plazo			0	0
Largo Plazo				
Instituciones de Crédito		Banca Afirme S.A, Banco del Bajío	883,573,180	921,081,068
Títulos y Valores	Nacional		883,573,180	921,081,068
Arrendamientos Financieros			0	0
Deuda Externa				
Organismos Financieros Internacionales			0	0
Deuda Bilateral			0	0
Títulos y Valores			0	0
Arrendamientos Financieros			0	0
Subtotal a Largo Plazo			883,573,180	921,081,068
Otros Pasivos				
Total de Deuda y Otros Pasivos			480,034,963	365,120,116
			1,363,608,143	1,286,201,184

Bajo protesta de decir verdad declaramos que los Estados Financieros y sus Notas son razonablemente correctos y responsabilidad del emisor.


 LIC. VICTOR OSVALDO FUENTES SOLIS
 PRESIDENTE MUNICIPAL


 LIC. ALFREDO SERGIO CUADRA TINAJERO
 SINDICO PRIMERO


 LIC. ROLANDO OLIVERIO RODRIGUEZ HERNANDEZ
 SECRETARIO DE FINANZAS Y TESORERO MUNICIPAL

ANEXO XIV

7.-Estado de Vigencia en la Hacienda
Pública del Estado.

Municipio de San Nicolás de los Garza, Nuevo León
 Estado de Variación en la Hacienda Pública
 Del 1 de enero al 31 de diciembre de 2017
 (pesos)

Concepto	Hacienda Pública/Patrimonio Contribuido	Hacienda Pública/Patrimonio Generado de Ejercicios Anteriores	Hacienda Pública/Patrimonio Generado del Ejercicio	Ajustes por Cambios de Valor	TOTAL
Rectificaciones de Resultados de Ejercicios Anteriores		1,801,415,172	-105,525,484	0	1,695,889,688
Patrimonio Neto Inicial Ajustado del Ejercicio 2016					
Aportaciones	255,528				255,528
Donaciones de Capital	255,528				255,528
Actualización de la Hacienda Pública/Patrimonio	0				0
	0				0
Variaciones de la Hacienda Pública/Patrimonio Neto del Ejercicio 2016		961,617,327	880,482,555		1,842,099,882
Resultados del Ejercicio (Ahorro/Desahorro)					
Resultados de Ejercicios Anteriores		961,617,327	880,482,555		1,842,099,882
Revalúos	0	0			0
Reservas	0	0			0
Hacienda Pública/Patrimonio Neto Final del Ejercicio 2016	255,528	2,763,032,499	880,482,555		3,643,773,582
Cambios en la Hacienda Pública/Patrimonio Neto del Ejercicio 2017					
Aportaciones	0				0
Donaciones de Capital	0				0
Actualización de la Hacienda Pública/Patrimonio	0				0
Variaciones de la Hacienda Pública/Patrimonio Neto del Ejercicio 2017		880,482,556	651,490,639		1,531,973,194
Resultados del Ejercicio (Ahorro/Desahorro)					
Resultados de Ejercicios Anteriores		880,482,556	651,490,639		1,531,973,194
Revalúos	0	0			0
Reservas	0	0			0
Saldo Neto en la Hacienda Pública / Patrimonio 2017	255,528	3,643,515,054	545,665,155		4,188,438,736

Bajo protesta de decir verdad declaramos que los Estados Financieros y sus Notas son razonablemente correctos y responsabilidad del emisor

LIC. VICTOR OSWALDO FUENTES SOLIS
 PRESIDENTE MUNICIPAL

LIC. ALFREDO SERGIO CUADRA TINAJERO
 SINDICO PRIMERO

LIC. ROLANDO OLIVERIO RODRIGUEZ HERNANDEZ
 SECRETARIO DE FINANZAS Y TESORERO MUNICIPAL

ANEXO XIV

8.-Informacion Presupuestaria.

Al Ingresos.

Diciembre de 2017
Divisor: Pesos

RUBRO	ESTIMADO	MODIFICADO	DEVENGADO	RECAUDADO	AVANCE DE RECAUDACION (Recaudado/Estimado)
0300 - INGRESOS DERIVADOS DE FINANCIAMIENTO					
1000 - IMPUESTOS	\$74,618,480.31	\$74,618,480.31	\$0.00	\$0.00	0.00%
2000 - Cuentas y Aportaciones de seguridad social	\$383,016,778.33	\$398,922,939.41	\$394,935,301.66	\$394,935,301.66	99.00%
3000 - Contribuciones de mejoras	\$11,135,142.33	\$13,034,840.50	\$13,065,138.22	\$13,065,138.22	100.23%
4000 - DERECHOS	\$0.00	\$0.00	\$250,000.00	\$250,000.00	0.00%
5000 - PRODUCTOS	\$50,676,402.46	\$46,776,927.83	\$52,569,728.67	\$52,569,728.67	112.38%
6000 - Aprovechamientos	\$55,045,563.52	\$56,632,811.00	\$52,756,786.17	\$52,756,786.17	93.16%
8000 - Participaciones y Aportaciones	\$87,634,725.82	\$90,383,197.00	\$101,555,022.62	\$101,555,022.62	112.36%
9000 - Transferencias, Asignaciones, Subsidios y Otras Ayudas	\$796,238,840.00	\$802,984,533.99	\$780,759,664.63	\$780,759,664.63	97.23%
	\$263,052,759.87	\$581,047,965.72	\$527,165,105.38	\$527,165,105.38	90.73%
TOTAL	\$1,721,418,692.64	\$2,064,401,695.76	\$1,923,056,747.35	\$1,923,056,747.35	

(2) Estado sobre el ejercicio de los Ingresos por Ente Público / Rubro / Tipo

Diciembre de 2017
Divisor: Pesos

RUBRO	TIPO	ESTIMADO	MODIFICADO	DEVENGADO	RECAUDADO	AVANCE DE RECAUDACION (Recaudado/Estimado)
0300 - INGRESOS DERIVADOS DE FINANCIAMIENTO						
0301 - INGRESOS DERIVADOS DE FINANCIAMIENTO						0.00%
	TOTAL RUBRO	\$74,618,480.31	\$74,618,480.31	\$0.00	\$0.00	
		\$74,618,480.31	\$74,618,480.31	\$0.00	\$0.00	
1000 - IMPUESTOS						
1100 - IMPUESTOS SOBRE LOS INGRESOS		\$9,100,948.38	\$15,180,664.59	\$15,337,762.60	\$15,337,762.60	101.03%
1200 - Impuestos sobre el patrimonio		\$366,278,566.11	\$374,931,815.67	\$369,370,904.99	\$369,370,904.99	98.52%
1700 - ACCESORIOS		\$7,637,263.84	\$8,810,459.15	\$10,226,634.07	\$10,226,634.07	116.07%
	TOTAL RUBRO	\$383,016,778.33	\$398,922,939.41	\$394,935,301.66	\$394,935,301.66	
2000 - Cuotas y Aportaciones de seguridad social						
2400 - OTRAS CUOTAS Y APORTACIONES PARA LA SEGURIDAD SOCIAL		\$11,135,142.33	\$13,034,840.50	\$13,065,138.22	\$13,065,138.22	100.23%
	TOTAL RUBRO	\$11,135,142.33	\$13,034,840.50	\$13,065,138.22	\$13,065,138.22	
3000 - Contribuciones de mejoras						
3100 - Contribución de mejoras por obras publicas		\$0.00	\$0.00	\$250,000.00	\$250,000.00	0.00%
	TOTAL RUBRO	\$0.00	\$0.00	\$250,000.00	\$250,000.00	
4000 - DERECHOS						
4100 - DERECHOS POR EL USO, GOCE, APROVECHAMIENTO O EXPLOTACION DE BIENES DE DOMINIO PUBLICO		\$10,281,046.39	\$10,198,762.54	\$10,498,444.43	\$10,498,444.43	102.93%
4300 - Derechos por prestación de servicios		\$29,294,166.06	\$25,000,604.86	\$29,787,645.76	\$29,787,645.76	119.15%
4400 - Otros Derechos		\$10,299,904.84	\$10,384,935.93	\$10,775,893.36	\$10,775,893.36	103.66%
4500 - Accesorios		\$801,265.17	\$1,181,624.50	\$1,507,745.12	\$1,507,745.12	127.60%
	TOTAL RUBRO	\$50,676,402.46	\$46,776,927.83	\$52,569,728.67	\$52,569,728.67	
5000 - PRODUCTOS						
5100 - Productos de tipo corriente		\$49,772,303.91	\$55,262,783.55	\$51,007,485.41	\$51,007,485.41	92.30%
5900 - Productos no comprendidos en las fracciones de la Ley de Ingresos causadas en ejercicios fiscales anteriores pendientes de liquidación o pago		\$5,273,259.61	\$1,370,027.44	\$1,749,300.76	\$1,749,300.76	127.68%
	TOTAL RUBRO	\$55,045,563.52	\$56,632,811.00	\$52,756,786.17	\$52,756,786.17	
6000 - Aprovechamientos						
6100 - Aprovechamientos de tipo corriente		\$83,718,816.72	\$85,532,772.87	\$86,374,784.55	\$86,374,784.55	112.68%
6200 - Aprovechamientos de capital		\$3,915,909.10	\$4,850,424.13	\$5,180,238.07	\$5,180,238.07	108.80%
	TOTAL RUBRO	\$87,634,725.82	\$90,383,197.00	\$101,555,022.62	\$101,555,022.62	
8000 - Participaciones y Aportaciones						
8100 - Participaciones		\$523,028,697.01	\$543,708,160.63	\$521,483,291.31	\$521,483,291.31	95.91%
8200 - Aportaciones		\$273,210,142.99	\$259,276,373.36	\$259,276,373.32	\$259,276,373.32	100.00%
	TOTAL RUBRO	\$796,238,840.00	\$802,984,533.99	\$780,759,664.63	\$780,759,664.63	
9000 - Transferencias, Asignaciones, Subsidios y Otras Ayudas						
9100 - Transferencias Internas y Asignaciones al Sector Público		\$263,062,759.87	\$581,047,965.72	\$527,165,105.38	\$527,165,105.38	90.73%
	TOTAL RUBRO	\$263,062,759.87	\$581,047,965.72	\$527,165,105.38	\$527,165,105.38	

Diciembre de 2017
Divisor: Pesos

RUBRO TIPO	ESTIMADO	MODIFICADO	DEVENGADO	RECAUDADO	AVANCE DE RECAUDACIÓN (Recaudado/Estimado)
TOTAL GENERAL	\$1,721,418,692.64	\$2,064,401,695.76	\$1,923,056,747.35	\$1,923,056,747.35	

(3) Estado sobre el ejercicio de los Ingresos por Ente Público / Rubro / Tipo / Clase

Diciembre de 2017
Divisor: Pesos

RUBRO TIPO CLASE	ESTIMADO	MODIFICADO	DEVENGADO	RECAUDADO	AVANCE DE RECAUDACION (Recaudado/Estimado)
0300 - INGRESOS DERIVADOS DE FINANCIAMIENTO					
0301 - INGRESOS DERIVADOS DE FINANCIAMIENTO					
SIN CLASE -					0.00%
	\$74,618,480.31	\$74,618,480.31	\$0.00	\$0.00	
TOTAL TIPO	\$74,618,480.31	\$74,618,480.31	\$0.00	\$0.00	
	\$74,618,480.31	\$74,618,480.31	\$0.00	\$0.00	
TOTAL RUBRO	\$74,618,480.31	\$74,618,480.31	\$0.00	\$0.00	
1000 - IMPUESTOS					
1100 - IMPUESTOS SOBRE LOS INGRESOS					
1101 - DIVERSIONES Y ESPECTACULOS PUBLICOS	\$9,086,590.91	\$15,180,464.60	\$15,337,562.60	\$15,337,562.60	101.03%
1102 - JUEGOS PERMITIDOS	\$14,357.48	\$200.00	\$200.00	\$200.00	100.00%
TOTAL TIPO	\$9,100,948.39	\$15,180,664.60	\$15,337,762.60	\$15,337,762.60	
1200 - Impuestos sobre el patrimonio					
1201 - PREDIAL PRESENTE AÑO	\$231,188,591.79	\$209,110,696.23	\$210,696,172.01	\$210,696,172.01	100.76%
1202 - PREDIAL REZAGADO	\$50,386,225.23	\$48,449,896.15	\$46,945,735.82	\$46,945,735.82	96.90%
1203 - PREDIAL MODERNIZACION CATASTRAL	\$15,000,000.00	\$12,273,265.84	\$6,584,743.24	\$6,584,743.24	53.65%
1206 - I.S.A.I.	\$68,905,952.82	\$104,206,740.75	\$104,158,061.71	\$104,158,061.71	99.95%
1206 - I.S.A.I. TARIFA ESPECIAL	\$730,068.05	\$834,933.05	\$944,906.00	\$944,906.00	113.17%
1207 - ABOÑO DE CONTRIBUCIONES FUTURAS	\$57,728.21	\$56,283.64	\$41,286.21	\$41,286.21	73.35%
TOTAL TIPO	\$366,278,566.10	\$374,931,815.66	\$369,370,904.99	\$369,370,904.99	
1700 - ACCESORIOS					
1701 - RECARGOS DE IMPUESTO PREDIAL	\$6,424,703.88	\$6,806,513.15	\$8,157,951.72	\$8,157,951.72	119.86%
1702 - RECARGOS DE ADQUISICION DE INMUEBLES	\$936,509.14	\$1,754,328.48	\$1,762,585.38	\$1,762,585.38	100.47%
1703 - GASTOS DE EJECUCION DE IMPUESTO PREDIAL	\$151,436.36	\$120,360.30	\$116,087.30	\$116,087.30	96.45%
1705 - SANCION DE IMPUESTO PREDIAL	\$124,614.46	\$117,321.50	\$178,073.95	\$178,073.95	151.78%
1707 - ACTUALIZACION ISA	\$0.00	\$3,711.00	\$3,711.00	\$3,711.00	100.00%
1708 - RECARGOS	\$0.00	\$8,224.72	\$8,224.72	\$8,224.72	100.00%
TOTAL TIPO	\$7,637,263.84	\$8,810,459.15	\$10,226,634.07	\$10,226,634.07	
TOTAL RUBRO	\$383,016,778.33	\$398,922,939.41	\$394,935,301.66	\$394,935,301.66	
2000 - Cuotas y Aportaciones de seguridad social					
2400 - OTRAS CUOTAS Y APORTACIONES PARA LA SEGURIDAD SOCIAL					
2401 - RET. 3% CRUZ VERDE	\$11,135,142.33	\$12,995,089.10	\$13,015,816.82	\$13,015,816.82	100.15%
2402 - RETENCION CRUZ VERDE INSTITUTOS	\$0.00	\$38,751.40	\$49,321.40	\$49,321.40	127.28%
TOTAL TIPO	\$11,135,142.33	\$13,034,840.50	\$13,065,138.22	\$13,065,138.22	
TOTAL RUBRO	\$11,135,142.33	\$13,034,840.50	\$13,065,138.22	\$13,065,138.22	
3000 - Contribuciones de mejoras					
3100 - Contribucion de mejoras por obras públicas					
3101 - COOPERACION P/ OBRA PUBLICA	\$0.00	\$0.00	\$250,000.00	\$250,000.00	0.00%

(3) Estado sobre el ejercicio de los Ingresos por Ente Público / Rubro / Tipo / Clase

Diciembre de 2017
Divisor: Pesos

RUBRO	ESTIMADO	MODIFICADO	DEVENGADO	RECAUDADO	AVANCE DE RECAUDACIÓN (Recaudado/Estimado)
TIPO					
CLASE					
4000 - DERECHOS	TOTAL TIPO	\$0.00	\$250,000.00	\$250,000.00	
	TOTAL RUBRO	\$0.00	\$250,000.00	\$250,000.00	
4100 - DERECHOS POR EL USO, GOCE, APROVECHAMIENTO O EXPLOTACIÓN DE BIENES DE DOMINIO PÚBLICO					
4101 - SITIOS DE AUTOMOVILES	\$108,590.44	\$114,474.77	\$132,721.83	\$132,721.83	115.94%
4102 - CAJONES ESTACIONAMIENTO COMERCIAL	\$1,108,700.92	\$1,174,415.00	\$1,196,720.33	\$1,196,720.33	101.90%
4103 - CAJONES ESTACIONAMIENTO PARTICULAR	\$1,548,042.54	\$2,104,793.71	\$2,181,479.33	\$2,181,479.33	103.64%
4104 - RECAUDACION DE ESTACIONOMETROS	\$959,493.00	\$603,605.60	\$603,270.90	\$603,270.90	99.94%
4106 - MERCADOS AMBULANTES	\$3,993,621.88	\$4,182,372.72	\$4,287,796.77	\$4,287,796.77	102.52%
4107 - LIMPIEZA DE LOTES BALDIOS	\$105,706.24	\$10,674.45	\$10,674.45	\$10,674.45	100.00%
4108 - SERV. LIMPIA DE DESECHOS IND. Y COMERCIA	\$457,605.98	\$547,184.53	\$560,878.56	\$560,878.56	102.50%
4109 - MERCADOS Y PISOS	\$1,999,285.38	\$1,462,241.75	\$1,524,902.26	\$1,524,902.26	104.29%
TOTAL TIPO	\$10,281,046.38	\$10,199,762.53	\$10,498,444.43	\$10,498,444.43	
4300 - Derechos por prestación de servicios					
4301 - TRAMITACIONES URBANISTICAS	\$7,087,943.18	\$3,528,799.03	\$4,570,743.59	\$4,570,743.59	129.53%
4302 - APROBACION DE PLANOS	\$4,471,418.40	\$5,992,166.77	\$8,568,642.67	\$8,568,642.67	143.00%
4303 - NUMEROS OFICIALES	\$33,990.05	\$22,273.77	\$22,590.08	\$22,590.08	101.42%
4304 - INCRIP. Y/O AMPLIACION DE FRACC. EXISTEN	\$152,441.69	\$0.00	\$0.00	\$0.00	0.00%
4306 - PASAPORTE	\$2,599,248.70	\$2,246,709.00	\$2,382,001.00	\$2,382,001.00	106.02%
4307 - PERMISO PROV. P/AREAS CARGA Y DESCARGA	\$2,094,868.74	\$2,103,285.22	\$2,384,148.03	\$2,384,148.03	113.35%
4308 - INSTALACION DE SEÑALAMIENTOS EXCLUSIVOS	\$292,352.72	\$244,380.82	\$245,950.38	\$245,950.38	100.84%
4309 - INSPECCION DE PROTECCION CIVIL	\$1,922,357.14	\$970,989.33	\$1,204,758.94	\$1,204,758.94	124.08%
4310 - REVISION DE ISAI	\$106,961.29	\$39,955.80	\$35,483.00	\$35,483.00	88.81%
4311 - EXAMEN MEDICO P/AUTORIZ. LIC. DE MANEJO	\$1,221,778.07	\$1,681,802.60	\$1,601,774.07	\$1,601,774.07	95.24%
4312 - INSPECCION DE AMBULANTES (COMERCIO)	\$17,826.86	\$2,859.59	\$3,690.09	\$3,690.09	128.04%
4313 - INTERVENCION DE DIV. Y ESPECTACULOS PUB.	\$11,125.91	\$6,160.00	\$7,000.00	\$7,000.00	113.64%
4314 - OBRA TERMINADA	\$101,255.45	\$5,259.75	\$5,077.16	\$5,077.16	96.53%
4315 - LICENCIA DE MANEJO	\$2,426,831.85	\$2,332,881.64	\$2,312,952.28	\$2,312,952.28	99.15%
4316 - DERECHOS MUNICIPALES	\$913,036.73	\$861,498.84	\$855,857.47	\$855,857.47	99.35%
4317 - ANUNCIOS	\$5,860,648.00	\$4,856,736.93	\$5,431,636.92	\$5,431,636.92	111.84%
4318 - INSPECCION PATRIMONIO	\$80,081.26	\$104,845.75	\$110,056.66	\$110,056.66	104.97%
4319 - PERMISO ESPECIAL PYENTA Y/O CONSUMO ALC	\$0.00	\$0.00	\$45,283.42	\$45,283.42	0.00%
TOTAL TIPO	\$29,294,166.04	\$25,000,604.84	\$29,787,645.76	\$29,787,645.76	
4400 - Otros Derechos					
4401 - CERTIFICACIONES	\$376,624.94	\$289,879.02	\$314,019.06	\$314,019.06	108.33%
4402 - CERTIFICACIONES DE PREDIAL	\$29,423.18	\$49,680.91	\$49,795.52	\$49,795.52	100.23%

(3) Estado sobre el ejercicio de los Ingresos por Ente Público / Rubro / Tipo / Clase

Diciembre de 2017
Divisor: Pesos

RUBRO TIPO CLASE	ESTIMADO	MODIFICADO	DEVENGADO	RECAUDADO	AVANCE DE RECAUDACION (Recaudado/Estimado)
4403 - CERTIFICACIONES COM. MPALES	\$76,121.80	\$80,340.19	\$96,373.25	\$86,373.25	119.99%
4404 - VO BO. NO INFRACCIONES	\$246,512.99	\$370,152.48	\$382,633.94	\$382,633.94	103.37%
4405 - CERTIFICACION DE REPRENDOS	\$213,036.46	\$242,686.77	\$242,466.63	\$242,466.63	99.91%
4406 - PERMISO POR REPARTO PROPAGANDA IMPRESA	\$161,542.18	\$132,111.70	\$155,702.50	\$155,702.50	117.85%
4407 - INSCRIPCIONES	\$115,755.17	\$220,716.48	\$320,589.75	\$320,589.75	145.25%
4408 - ART. 58 FRACC. I CENTRO DEPORTIVOS	\$263,309.20	\$357,896.00	\$357,896.00	\$357,896.00	100.00%
4409 - ART 58 FRACC III RODEOS	\$188,378.32	\$0.00	\$0.00	\$0.00	0.00%
4412 - ESTAB. CANTA. BEBIDAS ALCOHOLICAS EN B/C	\$4,000,156.38	\$5,125,861.18	\$5,125,861.18	\$5,125,861.18	99.21%
4413 - ESTAB. CANTA. BEBIDAS ALCOHOLICAS EN B/A	\$2,904,690.60	\$3,484,941.19	\$3,528,955.53	\$3,528,955.53	101.26%
4414 - NUEVOS FRACCIONAMIENTOS	\$1,724,353.01	\$0.01	\$201,600.00	\$201,600.00	3,017,964,071.86%
TOTAL TIPO	\$10,299,904.83	\$10,394,935.92	\$10,775,893.36	\$10,775,893.36	
4500 - Accesorios					
4501 - RECARGOS DE DERECHOS	\$462,734.03	\$495,432.00	\$656,749.41	\$656,749.41	132.56%
4502 - GASTOS DE DERECHO	\$25,588.82	\$100,148.70	\$118,553.87	\$118,553.87	118.38%
4503 - SANCION DE DERECHOS	\$236,067.03	\$456,478.88	\$579,494.45	\$579,494.45	126.95%
4504 - ACTUALIZACION DE DERECHOS	\$76,895.29	\$129,564.92	\$152,947.39	\$152,947.39	118.05%
TOTAL TIPO	\$801,285.17	\$1,181,624.50	\$1,507,745.12	\$1,507,745.12	
TOTAL RUBRO	\$50,676,402.42	\$46,776,927.79	\$52,569,728.67	\$52,569,728.67	
5000 - PRODUCTOS					
5100 - Productos de tipo corriente					
5101 - CENTRO COM. VICENTE GUERRERO	\$26,275.30	\$0.00	\$0.00	\$0.00	0.00%
5103 - CENTRO CONT.CONST. DE QUERETARO III	\$8,073.86	\$0.00	\$0.00	\$0.00	0.00%
5105 - TERCERA DELEGACION	\$96,059.45	\$800.01	\$1,000.00	\$1,000.00	125.00%
5106 - URGENCIAS	\$282,994.60	\$465,559.70	\$556,517.45	\$556,517.45	114.51%
5111 - DENTAL	\$903,778.36	\$702,782.13	\$723,082.13	\$723,082.13	102.89%
5112 - DICTAMEN MEDICO	\$598,634.76	\$772,379.40	\$778,077.95	\$778,077.95	100.74%
5113 - TRASLADO AMBULANCIA	\$569,958.43	\$303,405.51	\$348,343.75	\$348,343.75	114.81%
5115 - CONSULTA PSICOLOGICA	\$98,499.29	\$90,360.18	\$84,417.00	\$84,417.00	93.42%
5116 - UNIDADES DE REHABILITACION	\$839,476.59	\$786,013.33	\$891,458.00	\$891,458.00	113.42%
5117 - SERVICIO DE CENTRO ANTIRRABICO	\$8,009.82	\$10,395.82	\$9,700.00	\$9,700.00	93.31%
5118 - SERVICIO DE INSPECCION PATRIMONIO MUNICI	\$36,956.00	\$0.00	\$0.00	\$0.00	0.00%
5119 - RECUPERACIONES TESTAMENTOS	\$0.00	\$0.00	\$147,350.00	\$147,350.00	0.00%
5120 - CUOTAS DIF	\$3,066,666.18	\$1,651,333.12	\$1,811,676.96	\$1,811,676.96	97.86%
5123 - RECUP. DE TEATROS Y AUDITORIOS	\$1,390,232.90	\$1,308,302.90	\$1,447,820.00	\$1,447,820.00	110.65%
5124 - SALON FIESTA AMIGOS	\$291,465.73	\$207,117.73	\$184,726.00	\$184,726.00	89.19%
5125 - SALON DE FIESTA FLOR DE LIZ	\$465,801.40	\$391,341.40	\$412,500.00	\$412,500.00	105.41%

Diciembre de 2017
Divisor: Pesos.

RUBRO TIPO CLASE	ESTIMADO	MODIFICADO	DEVENGADO	RECAUDADO	AVANCE DE RECAUDACIÓN (Recaudado/Estimado)
5126 - SALON NUEVO MEZQUITAL	\$14,723.60	\$11,243.60	\$6,500.00	\$6,500.00	57.81%
5127 - TALLERES MUSAN	\$4,267.00	\$120.00	\$0.00	\$0.00	0.00%
5128 - RECUPERACION EVENTOS CULTURALES	\$576,846.24	\$1,233,055.88	\$1,239,529.64	\$1,239,529.64	100.53%
5129 - CLUSTER	\$17,800.00	\$72,400.00	\$75,600.00	\$75,600.00	104.42%
5130 - OTROS SERVICIOS PASAPORTES	\$326,257.00	\$0.00	\$0.00	\$0.00	0.00%
5131 - INGRESOS POR TAQUILLA MUSAN	\$93,035.00	\$26,475.00	\$27,325.00	\$27,325.00	103.21%
5133 - BIENES MUEBLES	\$7,000,000.00	\$5,979,750.00	\$6,545,000.00	\$6,545,000.00	109.45%
5134 - BIENES INMUEBLES	\$15,000,000.00	\$14,203,333.33	\$1,213,333.33	\$1,213,333.33	8.54%
5135 - ARRENDAMIENTO	\$1,276,103.46	\$1,691,303.29	\$1,766,839.16	\$1,766,839.16	104.47%
5136 - ARRENDAMIENTO DE PANTEONES	\$241,815.73	\$215,261.75	\$232,879.84	\$232,879.84	108.18%
5137 - PERMISO PROVISIONAL ESTACIONAMIENTO PUBL	\$0.00	\$0.00	\$0.00	\$0.00	0.00%
5138 - RENTA DE ESPACIOS MUSAN	\$0.00	\$10,250.00	\$12,500.00	\$12,500.00	121.95%
5140 - RENDIMIENTOS BANCARIOS	\$7,601,547.75	\$15,344,152.43	\$23,267,105.85	\$23,267,105.85	151.64%
5141 - OTRAS RECUPERACIONES	\$79,336.95	\$12,520.89	\$35,227.72	\$35,227.72	281.35%
5142 - VENTA DE IMPRESOS,FORMATOS Y PAPEL	\$273,591.00	\$211,949.36	\$207,191.94	\$207,191.94	97.76%
5143 - GARAGES Y TALLERES	\$1,200,000.00	\$1,600,000.00	\$1,600,000.00	\$1,600,000.00	100.00%
5144 - CONVOCATORIAS PARA CONCURSOS	\$330,175.00	\$236,675.00	\$139,500.00	\$139,500.00	58.94%
5145 - INTERESES INFRAESTRUCTURA SOCIAL	\$68,962.17	\$107,111.41	\$154,329.77	\$154,329.77	144.08%
5146 - INTERESES FORTALECIMIENTO MUNICIPAL	\$86,599.00	\$163,330.10	\$235,028.73	\$235,028.73	143.90%
5148 - CENTRO DEPORTIVO ANAHUAC	\$575,419.80	\$707,221.09	\$694,825.19	\$694,825.19	98.25%
5149 - CENTRO DEPORTIVO BOSQUES DEL NOGALAR	\$7,776.50	\$380.00	\$380.00	\$380.00	100.00%
5150 - CENTRO DEPORTIVO CEDECO	\$944,891.10	\$313,760.00	\$319,600.00	\$319,600.00	101.86%
5151 - CENTRO DEPORTIVO CONSTITUYENTES DE QUERETARO 1 Y 3 SECTOR	\$136,634.65	\$157,660.50	\$156,935.00	\$156,935.00	99.54%
5152 - CENTRO DEPORTIVO CONSTITUYENTES DE QUERETARO 5 Y 6 SECTOR	\$85,915.43	\$66,548.65	\$69,980.00	\$69,980.00	105.16%
5153 - CENTRO DEPORTIVO UNIDAD LABORAL	\$269,540.70	\$316,153.80	\$299,630.00	\$299,630.00	94.77%
5154 - CENTRO DEPORTIVO MARIO J. MONTEMAYOR	\$2,394,526.55	\$2,506,983.85	\$2,273,495.00	\$2,273,495.00	90.69%
5155 - CENTRO DEPORTIVO NUEVO MEZQUITAL	\$168,981.80	\$164,042.80	\$149,450.00	\$149,450.00	91.10%
5156 - CENTRO DEPORTIVO MIGUEL ALEMAN	\$29,540.40	\$47,925.70	\$38,800.00	\$38,800.00	80.96%
5157 - CENTRO DEPORTIVO JESUS HINOJOSA TUERINA	\$866,255.50	\$645,289.10	\$616,110.00	\$616,110.00	95.48%
5158 - CENTRO DEPORTIVO REVOLUCION	\$803,384.30	\$673,518.50	\$699,880.00	\$699,880.00	102.43%
5159 - LIGAS DEPORTIVAS	\$924,744.30	\$1,417,326.30	\$1,445,440.00	\$1,445,440.00	101.98%
5160 - SNACK DE UNIDADES DEPORTIVAS	\$11,639.00	\$22,500.00	\$22,500.00	\$22,500.00	100.00%
5162 - RECUPERACION DE TESTAMENTOS	\$123,700.00	\$127,050.00	\$0.00	\$0.00	0.00%
5163 - ASESORIAS ESCOLARES	\$2,400.00	\$63,820.00	\$69,320.00	\$69,320.00	108.62%
5164 - UNIDAD PABELLON TIRO CON ARCO	\$13,019.20	\$3,880.00	\$6,580.00	\$6,580.00	165.59%

Diciembre de 2017
 Divisor: Pesos

RUBRO TIPO CLASE	ESTIMADO	MODIFICADO	DEVENGADO	RECAUDADO	AVANCE DE RECAUDACION (Recaudado/Estimado)
TOTAL TIPO	\$49,772,303.91	\$55,262,783.56	\$51,007,485.41	\$51,007,485.41	
5900 - Productos no comprendidos en las fracciones de la Ley de Ingresos causadas en ejercicios fiscales anteriores pendientes de liquidacion o pago					
5902 - CANCELACION/CTASIA?OS ANTERIORES	\$819,733.71	\$633,961.87	\$887,787.14	\$887,787.14	140.06%
5903 - OTROS INGRESOS	\$4,453,525.90	\$736,165.57	\$861,513.62	\$861,513.62	117.03%
TOTAL TIPO	\$5,273,259.61	\$1,370,027.44	\$1,749,300.76	\$1,749,300.76	
TOTAL RUBRO	\$55,045,563.52	\$56,632,811.00	\$52,756,786.17	\$52,756,786.17	
6000 - Aprovechamientos					
6100 - Aprovechamientos de tipo comenta					
6101 - TRANSITO	\$54,000,000.00	\$56,402,089.97	\$56,351,288.50	\$56,351,288.50	99.91%
6102 - POLICIA	\$1,228,220.90	\$1,178,894.19	\$1,161,931.35	\$1,161,931.35	98.56%
6103 - OBRAS PUBLICAS	\$2,662,081.37	\$1,900,029.54	\$2,672,301.60	\$2,672,301.60	140.65%
6104 - COMERCIO Y ESPECTACULOS	\$299,944.76	\$491,440.56	\$509,547.11	\$509,547.11	103.68%
6105 - PREDIOS BALDIOS	\$404,365.32	\$316,700.96	\$340,145.43	\$340,145.43	107.40%
6107 - ECOLOGIA	\$779,358.17	\$153,845.10	\$110,351.10	\$110,351.10	71.73%
6108 - ESTACIONOMETROS	\$177,081.02	\$102,006.33	\$123,380.79	\$123,380.79	120.95%
6109 - MULTAS DE PROTECCION CIVIL	\$1,389,577.62	\$1,109,023.51	\$1,157,706.35	\$1,157,706.35	104.39%
6110 - VIOLACION AL REGLAMENTO DE LIMPIA	\$91,773.46	\$74,214.87	\$78,494.88	\$78,494.88	105.77%
6111 - MONTERREY	\$0.00	\$0.00	\$0.00	\$0.00	0.00%
6112 - GUADALUPE	\$0.00	\$0.00	\$0.00	\$0.00	0.00%
6113 - SAN PEDRO	\$0.00	\$0.00	\$0.00	\$0.00	0.00%
6114 - SANTA CATARINA	\$0.00	\$0.00	\$0.00	\$0.00	0.00%
6115 - ESCOBEDO	\$0.00	\$0.00	\$0.00	\$0.00	0.00%
6116 - APODACA	\$0.00	\$0.00	\$0.00	\$0.00	0.00%
6117 - ALLENDE	\$0.00	\$0.00	\$0.00	\$0.00	0.00%
6118 - VILLA DE GARCIA	\$0.00	\$0.00	\$0.00	\$0.00	0.00%
6119 - VILLA DE JUAREZ	\$0.00	\$0.00	\$0.00	\$0.00	0.00%
6121 - DONATIVOS DIF	\$70,000.00	\$125,000.00	\$125,000.00	\$125,000.00	100.00%
6123 - DONATIVOS PARA OBRAS Y SERVICIOS PUBLICO	\$348,000.00	\$5,000.00	\$3,487,269.36	\$3,487,269.36	69.745.39%
6124 - DONATIVOS DIVERSOS	\$1,092,160.00	\$1,294,755.28	\$3,568,945.28	\$3,568,945.28	275.65%
6126 - DONATIVOS PARA BECAS ESPECIALES	\$5,500.00	\$0.00	\$0.00	\$0.00	0.00%
6127 - DONATIVOS PARA APOYA MI EDUCACION	\$0.00	\$0.00	\$0.00	\$0.00	0.00%
6129 - RECARGOS DE APROVECHAMIENTO	\$399,906.39	\$815,333.65	\$1,596,680.78	\$1,596,680.78	195.83%
6130 - SANCION DE APROVECHAMIENTO	\$130,116.69	\$198,384.72	\$279,817.73	\$279,817.73	141.05%
6132 - GASTOS DE APROVECHAMIENTOS	\$26,459.60	\$7,877.39	\$4,348.63	\$4,348.63	55.20%
6133 - MULTAS CONTROL VEHICULAR (GOB ETDO)	\$20,019,215.31	\$20,375,350.54	\$23,797,505.46	\$23,797,505.46	116.80%
6134 - MULTAS POR INSPECCION	\$595,056.10	\$982,816.25	\$1,010,070.20	\$1,010,070.20	102.77%

(3) Estado sobre el ejercicio de los Ingresos por Ente Público / Rubro / Tipo / Clase

Diciembre de 2017
Divisor: Pesos

RUBRO TIPO CLASE	ESTIMADO	MODIFICADO	DEVENGADO	RECAUDADO	AVANCE DE RECAUDACION (Recaudado/Estimado)
6200 - Aprovechamientos de capital					
6201 - DAÑOS A BIENES MUNICIPALES					
TOTAL TIPO	\$83,718,816.71	\$85,632,772.86	\$96,374,784.55	\$96,374,784.55	
TOTAL TIPO	\$3,915,909.10	\$4,850,424.13	\$5,180,238.07	\$5,180,238.07	106.80%
TOTAL RUBRO	\$87,634,725.81	\$90,383,196.99	\$101,555,022.62	\$101,555,022.62	
8000 - Participaciones y Aportaciones					
8100 - Participaciones					
8101 - FONDO GENERAL DE PARTICIPACIONES	\$399,870,628.89	\$414,731,461.49	\$396,832,713.03	\$396,832,713.03	95.68%
8102 - IMPUESTOS SI PRODUCCION Y SERVICIOS	\$15,080,398.43	\$16,912,311.51	\$17,044,026.51	\$17,044,026.51	100.78%
8103 - FONDO NACIONAL DE FOMENTO MUNICIPAL	\$52,027,622.43	\$56,626,976.79	\$53,119,982.09	\$53,119,982.09	93.81%
8104 - FONDO DE FISCALIZACION	\$18,700,861.91	\$18,934,729.28	\$17,756,554.28	\$17,756,554.28	93.78%
8105 - RECAUDACION DE VENTA DE GASOLINA Y DIESE	\$20,555,124.68	\$20,257,202.66	\$19,356,047.06	\$19,356,047.06	95.55%
8106 - IMPUESTO SOBRE AUTOMOVILES NUEVOS	\$12,798,136.16	\$14,904,454.89	\$15,912,531.42	\$15,912,531.42	108.76%
8108 - FONDO DE EXTRACCION DE HIDROCARBUROS	\$3,985,924.51	\$1,341,024.01	\$1,461,436.92	\$1,461,436.92	108.98%
TOTAL TIPO	\$523,028,697.01	\$543,708,160.63	\$521,483,291.31	\$521,483,291.31	
8200 - Aportaciones					
8201 - RAMO 33FORTAMUN_FONDO PARA EL FORTALECIM	\$253,975,954.92	\$239,011,503.91	\$239,011,503.84	\$239,011,503.84	100.00%
8202 - RAMO 33 FISM_FONDO DE INFRAESTRUCTURA SO	\$19,234,188.07	\$20,264,869.45	\$20,264,869.48	\$20,264,869.48	100.00%
8203 - FONDOS DESCENTRALIZADOS ESTATALES	\$0.00	\$0.00	\$0.00	\$0.00	0.00%
8204 - FONDO DE SEGURIDAD MUNICIPAL	\$0.00	\$0.00	\$0.00	\$0.00	0.00%
TOTAL TIPO	\$273,210,142.99	\$259,276,373.36	\$259,276,373.32	\$259,276,373.32	
TOTAL RUBRO	\$796,238,840.00	\$802,984,533.99	\$780,759,664.63	\$780,759,664.63	
9000 - Transferencias, Asignaciones, Subsidios y Otras Ayudas					
9100 - Transferencias Internas y Asignaciones al Sector Público					
9101 - FONDOS DESCENTRALIZADOS	\$17,714,188.65	\$1,574,575.15	\$1,574,575.15	\$1,574,575.15	100.00%
9102 - BENEFICIO IMPUESTO SOBRE NOMINAS ESTATAL	\$0.00	\$12,095,680.52	\$12,985,178.85	\$12,985,178.85	107.35%
9104 - CTA.PUENTE CONV. ESTATALES Y FEDERALES	\$130,000,000.00	\$420,417,042.04	\$365,260,440.60	\$365,260,440.60	88.88%
9105 - ESTIMULO FISCAL 2008	\$0.00	\$0.00	\$0.00	\$0.00	0.00%
9106 - TENENCIA	\$37,985,851.44	\$51,566,753.70	\$49,912,148.53	\$49,912,148.53	96.79%
9107 - CONVENIO DERECHOS ESTATALES	\$0.00	\$100.25	\$100.25	\$100.25	100.00%
9108 - APORTACION DE INGRESOS SOBRE NOMINA SEG.	\$30,156,301.77	\$31,184,297.79	\$31,703,482.60	\$31,703,482.60	101.66%
9109 - CONTROL VEHICULAR	\$5,196,418.01	\$14,209,516.27	\$14,149,003.49	\$14,149,003.49	99.57%
9110 - DEVOLUCION ISR	\$42,000,000.00	\$50,000,000.00	\$51,580,175.91	\$51,580,175.91	103.16%
TOTAL TIPO	\$263,052,759.87	\$581,047,965.72	\$527,165,105.38	\$527,165,105.38	
TOTAL RUBRO	\$263,052,759.87	\$581,047,965.72	\$527,165,105.38	\$527,165,105.38	
TOTAL GENERAL	\$1,721,418,692.59	\$2,064,401,695.71	\$1,923,056,747.35	\$1,923,056,747.35	

(S) Estado sobre ejecución de los ingresos por Ente Público / Clasificación Económica / Rubro / Tipo

Diciembre de 2017
 Dólar: Pesos

TIPO DE INGRESO	ESTIMADO	MODIFICADO	DEVENGADO	RECAUDADO	AVANCE DE RECAUDACIÓN (Recaudado/Estimado)
3 - Amortización de la deuda					
0300 - INGRESOS DERIVADOS DE FINANCIAMIENTO					
0301 - INGRESOS DERIVADOS DE FINANCIAMIENTO	\$74,618,480.31	\$74,618,480.31	\$0.00	\$0.00	0.00%
TOTAL RUBRO	\$74,618,480.31	\$74,618,480.31	\$0.00	\$0.00	
1000 - M PUESTOS					
1100 - M PUESTOS SOBRE LOS INGRESOS	\$9,100,948.38	\$15,180,664.59	\$15,337,762.60	\$15,337,762.60	101.03%
1200 - In puestos sobre el patrimonio	\$366,278,566.11	\$374,931,815.67	\$369,370,904.99	\$369,370,904.99	98.52%
1700 - ACCESORIOS	\$7,637,263.84	\$8,810,459.15	\$10,226,634.07	\$10,226,634.07	116.07%
TOTAL RUBRO	\$383,016,778.33	\$398,922,939.41	\$394,935,301.66	\$394,935,301.66	
2000 - Cuotas y Aportaciones de seguridad social					
2400 - OTRAS CUOTAS Y APORTACIONES PARA LA SEGURIDAD SOCIAL	\$11,135,142.33	\$13,034,840.50	\$13,065,138.22	\$13,065,138.22	100.23%
TOTAL RUBRO	\$11,135,142.33	\$13,034,840.50	\$13,065,138.22	\$13,065,138.22	
3000 - Contribuciones de empresas					
3100 - Contribución de empresas por obras públicas	\$0.00	\$0.00	\$250,000.00	\$250,000.00	0.00%
TOTAL RUBRO	\$0.00	\$0.00	\$250,000.00	\$250,000.00	
4000 - DERECHOS					
4100 - DERECHOS POR EL USO, SOCE, APROVECHAMIENTO O EXPLOTACIÓN DE BIENES DE DOMINIO PÚBLICO	\$10,281,046.39	\$10,199,762.54	\$10,498,444.43	\$10,498,444.43	102.93%
4300 - Derechos por prestación de servicios	\$29,284,166.06	\$25,000,604.86	\$29,787,645.76	\$29,787,645.76	119.15%
4400 - Otras Derechos	\$10,299,904.84	\$10,394,935.93	\$10,775,893.36	\$10,775,893.36	103.66%
4500 - Accesorios	\$801,285.17	\$1,181,624.50	\$1,507,745.12	\$1,507,745.12	127.60%
TOTAL RUBRO	\$50,676,402.46	\$46,776,927.83	\$52,569,728.67	\$52,569,728.67	
5000 - PRODUCTOS					
5100 - Productos de tipo corriente	\$49,772,303.91	\$55,262,783.56	\$51,007,485.41	\$51,007,485.41	92.30%
5900 - Productos no comprendidos en las fracciones de la Ley de Ingresos causadas en ejercicios fiscales anteriores pendientes de liquidación o pago	\$5,273,259.61	\$1,370,027.44	\$1,749,300.76	\$1,749,300.76	127.68%
TOTAL RUBRO	\$55,045,563.52	\$56,632,811.00	\$52,756,786.17	\$52,756,786.17	
6000 - Aprovechamientos					
6100 - Aprovechamientos de tipo corriente	\$83,718,816.72	\$85,532,772.87	\$96,374,784.55	\$96,374,784.55	112.68%
6200 - Aprovechamientos de capital	\$3,935,909.10	\$4,850,424.13	\$5,180,238.07	\$5,180,238.07	106.80%
TOTAL RUBRO	\$87,654,725.82	\$90,383,197.00	\$101,555,022.62	\$101,555,022.62	
8000 - Participaciones y Aportaciones					
8100 - Participaciones	\$523,028,697.01	\$543,708,160.63	\$521,483,291.31	\$521,483,291.31	95.91%
8200 - Aportaciones	\$273,210,142.99	\$259,276,373.36	\$259,276,373.32	\$259,276,373.32	100.00%
TOTAL RUBRO	\$796,238,840.00	\$802,984,533.99	\$780,759,664.63	\$780,759,664.63	
9000 - Transferencias, Asignaciones, Subsidios y Otras Ayudas					

Diciembre de 2017
Dólar Pesos

TIPO DE INGRESO	ESTIMADO	MODIFICADO	DEVENGADO	RECAUDADO	AVANCE DE RECAUDACION Recaudado (Estado)
9100 - Transferencias Hechas y Asignaciones al Sector Público					
RUBRO					
TIPO					
	\$263,052,759.87	\$581,047,965.72	\$527,165,105.38	\$527,165,105.38	90.73%
TOTAL RUBRO	\$263,052,759.87	\$581,047,965.72	\$527,165,105.38	\$527,165,105.38	
TOTAL TIPO DE INGRESO	\$1,721,418,692.64	\$2,064,401,695.76	\$1,923,056,747.35	\$1,923,056,747.35	
TOTAL GENERAL	\$1,721,418,692.64	\$2,064,401,695.76	\$1,923,056,747.35	\$1,923,056,747.35	

TIPO DE INGRESO	ESTIMADO	MODIFICADO	DEVENGADO	RECAUDADO	AVANCE DE RECAUDACIÓN (Recaudado/Estimado)
RUBRO					
TIPO					
CLASE					
3 - Amortización de la deuda					
0300 - INGRESOS DERIVADOS DE FINANCIAMIENTO					
0301 - INGRESOS DERIVADOS DE FINANCIAMIENTO					
SIN CLASE					
	\$74,618,480.31	\$74,618,480.31	\$0.00	\$0.00	0.00%
TOTAL TIPO				\$0.00	
	\$74,618,480.31	\$74,618,480.31	\$0.00	\$0.00	
TOTAL RUBRO				\$0.00	
1000 - IMPUESTOS					
1100 - IMPUESTOS SOBRE LOS INGRESOS					
1101 - DIVERSIONES Y ESPECTACULOS PUBLICOS	\$9,086,590.81	\$15,180,464.60	\$15,337,562.60	\$15,337,562.60	101.03%
1102 - JUEGOS PERMITIDOS	\$14,357.48	\$200.00	\$200.00	\$200.00	100.00%
TOTAL TIPO	\$9,100,948.39	\$15,180,664.60	\$15,337,762.60	\$15,337,762.60	
1200 - Impuestos sobre el patrimonio					
1201 - PREDIAL PRESENTE AÑO	\$231,188,591.79	\$209,110,696.23	\$210,696,172.01	\$210,696,172.01	100.76%
1202 - PREDIAL REZAGADO	\$50,396,225.23	\$48,449,896.15	\$46,945,735.82	\$46,945,735.82	96.90%
1203 - PREDIAL MODERNIZACION CATASTRAL	\$15,000,000.00	\$12,273,265.84	\$6,584,743.24	\$6,584,743.24	53.65%
1205 - I.S.A.I	\$68,905,952.82	\$104,206,740.75	\$104,159,061.71	\$104,159,061.71	99.95%
1206 - I.S.A.I TARIFA ESPECIAL	\$730,068.05	\$834,933.05	\$944,906.00	\$944,906.00	113.17%
1207 - ABONO DE CONTRIBUCIONES FUTURAS	\$57,728.21	\$56,283.64	\$41,286.21	\$41,286.21	73.35%
TOTAL TIPO	\$366,278,566.10	\$374,931,815.66	\$369,370,904.99	\$369,370,904.99	
1700 - ACCESORIOS					
1701 - RECARGOS DE IMPUESTO PREDIAL	\$6,424,703.88	\$6,806,513.15	\$8,157,951.72	\$8,157,951.72	119.86%
1702 - RECARGOS DE ADQUISICION DE INMUEBLES	\$936,509.14	\$1,754,328.48	\$1,762,585.38	\$1,762,585.38	100.47%
1703 - GASTOS DE EJECUCION DE IMPUESTO PREDIAL	\$151,436.36	\$120,360.30	\$116,087.30	\$116,087.30	96.45%
1705 - SANCION DE IMPUESTO PREDIAL	\$124,614.46	\$117,321.50	\$178,073.95	\$178,073.95	151.78%
1707 - ACTUALIZACION ISAI	\$0.00	\$3,711.00	\$3,711.00	\$3,711.00	100.00%
1708 - RECARGOS	\$0.00	\$8,224.72	\$8,224.72	\$8,224.72	100.00%
TOTAL TIPO	\$7,637,263.84	\$9,810,459.15	\$10,226,634.07	\$10,226,634.07	
TOTAL RUBRO	\$383,016,778.33	\$398,922,939.41	\$394,935,301.66	\$394,935,301.66	
2000 - Cuotas y Aportaciones de seguridad social					
2400 - OTRAS CUOTAS Y APORTACIONES PARA LA SEGURIDAD SOCIAL					
2401 - RET. 3% CRUZ VERDE	\$11,135,142.33	\$12,996,089.10	\$13,015,816.82	\$13,015,816.82	100.15%
2402 - RETENCION CRUZ VERDE INSTITUTOS	\$0.00	\$38,751.40	\$49,321.40	\$49,321.40	127.28%
TOTAL TIPO	\$11,135,142.33	\$13,034,840.50	\$13,065,138.22	\$13,065,138.22	
TOTAL RUBRO	\$11,135,142.33	\$13,034,840.50	\$13,065,138.22	\$13,065,138.22	
3000 - Contribuciones de mejoras					
3100 - Contribución de mejoras por obras públicas					

(6) Estado sobre el ejercicio de los Ingresos por Ente Público / Clasificación Económica / Rubro / Tipo / Clase

Diciembre de 2017
Divisor: Pesos

TIPO DE INGRESO RUBRO TIPO CLASE	ESTIMADO	MODIFICADO	DEVENGADO	RECAUDADO	AVANCE DE RECAUDACIÓN (Recaudado/Estimado)
3101 - COOPERACION P/ OBRA PUBLICA	\$0.00	\$0.00	\$250,000.00	\$250,000.00	0.00%
TOTAL TIPO	\$0.00	\$0.00	\$250,000.00	\$250,000.00	
TOTAL RUBRO	\$0.00	\$0.00	\$250,000.00	\$250,000.00	
4000 - DERECHOS					
4100 - DERECHOS POR EL USO, GOCE, APROVECHAMIENTO O EXPLOTACIÓN DE BIENES DE DOMINIO PÚBLICO					
4101 - SITIOS DE AUTOMOVILES	\$108,590.44	\$114,474.77	\$132,721.83	\$132,721.83	115.94%
4102 - CAJONES ESTACIONAMIENTO COMERCIAL	\$1,174,415.00	\$1,174,415.00	\$1,196,720.33	\$1,196,720.33	101.90%
4103 - CAJONES ESTACIONAMIENTO PARTICULAR	\$1,548,042.54	\$2,104,793.71	\$2,181,479.33	\$2,181,479.33	103.64%
4104 - RECAUDACION DE ESTACIONOMETROS	\$959,493.00	\$603,605.60	\$603,270.90	\$603,270.90	99.94%
4106 - MERCADOS AMBULANTES	\$3,993,521.88	\$4,182,372.72	\$4,287,796.77	\$4,287,796.77	102.52%
4107 - LIMPIEZA DE LOTES BALDIOS	\$105,706.24	\$10,674.45	\$10,674.45	\$10,674.45	100.00%
4108 - SERV. LIMPIA DE DESECHOS IND. Y COMERCIA	\$457,605.98	\$547,184.53	\$560,878.56	\$560,878.56	102.50%
4109 - MERCADOS Y PISOS	\$1,999,285.38	\$1,482,241.75	\$1,524,902.26	\$1,524,902.26	104.29%
TOTAL TIPO	\$10,281,046.38	\$10,199,762.53	\$10,498,444.43	\$10,498,444.43	
4300 - Derechos por prestación de servicios					
4301 - TRAMITACIONES URBANISTICAS	\$7,087,943.18	\$3,528,799.03	\$4,570,743.59	\$4,570,743.59	129.53%
4302 - APROBACION DE PLANOS	\$4,471,418.40	\$5,992,166.77	\$8,568,642.67	\$8,568,642.67	143.00%
4303 - NUMEROS OFICIALES	\$33,990.05	\$22,273.77	\$22,590.08	\$22,590.08	101.42%
4304 - INCRIP. Y/O AMPLIACION DE FRACC. EXISTEN	\$152,441.69	\$0.00	\$0.00	\$0.00	0.00%
4306 - PASAPORTE	\$2,599,248.70	\$2,246,708.00	\$2,382,001.00	\$2,382,001.00	106.02%
4307 - PERMISO PROV. P/ AREAS CARGA Y DESCARGA	\$2,094,868.74	\$2,103,285.22	\$2,384,148.03	\$2,384,148.03	113.35%
4308 - INSTALACION DE SE?ALAMIENTOS EXCLUSIVOS	\$292,352.72	\$244,380.82	\$245,950.38	\$245,950.38	100.64%
4309 - INSPECCION DE PROTECCION CIVIL	\$1,922,357.14	\$970,989.33	\$1,204,758.94	\$1,204,758.94	124.08%
4310 - REVISION DE ISAI	\$106,961.29	\$39,955.80	\$35,483.00	\$35,483.00	88.81%
4311 - EXAMEN MEDICO P/AUTORIZ. LIC. DE MANEJO	\$1,221,778.07	\$1,681,802.60	\$1,601,774.07	\$1,601,774.07	95.24%
4312 - INSPECCION DE AMBULANTES (COMERCIO)	\$17,826.86	\$2,859.59	\$3,680.09	\$3,680.09	128.04%
4313 - INTERVENCION DE DIV. Y ESPECTACULOS PUB	\$11,125.91	\$6,160.00	\$7,000.00	\$7,000.00	113.64%
4314 - OBRA TERMINADA	\$101,255.45	\$5,259.75	\$5,077.16	\$5,077.16	96.53%
4315 - LICENCIA DE MANEJO	\$2,426,831.85	\$2,332,881.54	\$2,312,952.28	\$2,312,952.28	99.15%
4316 - DERECHOS MUNICIPALES	\$813,036.73	\$861,498.84	\$855,857.47	\$855,857.47	99.35%
4317 - ANUNCIOS	\$5,860,648.00	\$4,856,736.93	\$5,431,636.92	\$5,431,636.92	111.84%
4318 - INSPECCION PATRIMONIO	\$80,081.26	\$104,845.75	\$110,056.86	\$110,056.86	104.97%
4319 - PERMISO ESPECIAL P/VENTA Y/O CONSUMO ALC	\$0.00	\$0.00	\$45,283.42	\$45,283.42	0.00%
TOTAL TIPO	\$29,294,166.04	\$25,000,604.84	\$29,787,645.76	\$29,787,645.76	
4400 - Otros Derechos					
4401 - CERTIFICACIONES	\$376,624.94	\$289,879.02	\$314,019.06	\$314,019.06	108.33%

Diciembre de 2017
 Divisor: Pesos

TIPO DE INGRESO RUBRO TIPO CLASE	ESTIMADO	MODIFICADO	DEVENGADO	RECAUDADO	AVANCE DE RECAUDACION (Recaudador/Estimado)
4402 - CERTIFICACIONES DE PREDIAL	\$29,423.18	\$49,680.91	\$49,795.52	\$49,795.52	100.23%
4403 - CERTIFICACIONES COM. MPALES	\$76,121.80	\$80,340.19	\$96,373.25	\$96,373.25	119.96%
4404 - VO.BO. NO INFRACCIONES	\$246,512.99	\$370,152.48	\$382,633.94	\$382,633.94	103.37%
4405 - CERTIFICACION DE REFRENDOS	\$213,036.46	\$242,686.77	\$242,466.63	\$242,466.63	99.91%
4406 - PERMISO POR REPARTO PROPAGANDA IMPRESA	\$161,542.18	\$132,111.70	\$155,702.50	\$155,702.50	117.86%
4407 - INSCRIPCIONES	\$115,551.17	\$220,716.48	\$320,589.75	\$320,589.75	145.25%
4408 - ART. 58 FRACC. I CENTRO DEPORTIVOS	\$263,309.20	\$357,896.00	\$357,896.00	\$357,896.00	100.00%
4409 - ART 58 FRACC III RODEOS	\$188,378.92	\$0.00	\$0.00	\$0.00	0.00%
4412 - ESTAB. CVTA. BEBIDAS ALCOHOLICAS EN B/C	\$4,000,156.38	\$5,166,531.17	\$5,125,861.18	\$5,125,861.18	99.21%
4413 - ESTAB. CVTA. BEBIDAS ALCOHOLICAS EN B/A	\$2,904,690.60	\$3,484,941.19	\$3,528,955.53	\$3,528,955.53	101.26%
4414 - NUEVOS FRACCIONAMIENTOS	\$1,724,353.01	\$0.01	\$201,600.00	\$201,600.00	3,017,964,071.86%
TOTAL TIPO	\$10,299,904.83	\$10,394,935.92	\$10,775,893.36	\$10,775,893.36	
4500 - Accesorios					
4501 - RECARGOS DE DERECHOS	\$462,734.03	\$495,432.00	\$656,749.41	\$656,749.41	132.56%
4502 - GASTOS DE DERECHO	\$25,588.82	\$100,148.70	\$118,553.87	\$118,553.87	118.38%
4503 - SANCION DE DERECHOS	\$236,057.03	\$456,476.88	\$579,494.45	\$579,494.45	126.95%
4504 - ACTUALIZACION DE DERECHOS	\$76,885.29	\$129,564.92	\$152,947.39	\$152,947.39	118.05%
TOTAL TIPO	\$801,265.17	\$1,181,624.50	\$1,507,745.12	\$1,507,745.12	
TOTAL RUBRO	\$50,876,402.42	\$46,776,927.79	\$52,569,728.67	\$52,569,728.67	
5000 - PRODUCTOS					
\$100 - Productos de tipo corriente					
5101 - CENTRO COM. VICENTE GUERRERO	\$26,275.30	\$0.00	\$0.00	\$0.00	0.00%
5103 - CENTRO CONT.CONST. DE QUERETARO III	\$8,073.86	\$0.00	\$0.00	\$0.00	0.00%
5105 - TERCERA DELEGACION	\$96,059.45	\$800.01	\$1,000.00	\$1,000.00	125.00%
5106 - URGENCIAS	\$282,984.60	\$485,559.70	\$556,517.45	\$556,517.45	114.61%
5111 - DENTAL	\$803,778.36	\$702,782.13	\$723,082.13	\$723,082.13	102.89%
5112 - DICTAMEN MEDICO	\$598,634.76	\$772,379.40	\$778,077.95	\$778,077.95	100.74%
5113 - TRASLADO AMBULANCIA	\$569,958.43	\$303,405.51	\$348,343.75	\$348,343.75	114.81%
5115 - CONSULTA PSICOLOGICA	\$98,499.29	\$90,360.18	\$84,417.00	\$84,417.00	93.42%
5116 - UNIDADES DE REHABILITACION	\$839,476.69	\$786,013.33	\$891,458.00	\$891,458.00	113.42%
5117 - SERVICIO DE CENTRO ANTIRRABICO	\$8,009.82	\$10,395.82	\$9,700.00	\$9,700.00	93.31%
5118 - SERVICIO DE INSPECCION PATRIMONIO MUNICI	\$36,956.00	\$0.00	\$0.00	\$0.00	0.00%
5119 - RECUPERACIONES TESTAMENTOS	\$0.00	\$0.00	\$147,350.00	\$147,350.00	0.00%
5120 - CUOTAS DIF	\$3,066,666.18	\$1,851,333.12	\$1,811,676.96	\$1,811,676.96	97.86%
5123 - RECUP. DE TEATROS Y AUDITORIOS	\$1,390,232.90	\$1,308,302.90	\$1,447,820.00	\$1,447,820.00	110.66%
5124 - SALON FIESTA AMIGOS	\$291,465.73	\$207,117.73	\$184,726.00	\$184,726.00	89.19%

Diciembre de 2017
Divisor: Pesos

TIPO DE INGRESO RUBRO TIPO CLASE	ESTIMADO	MODIFICADO	DEVENGADO	RECAUDADO	AVANCE DE RECAUDACION (Recaudado/Estimado)
5125 - SALON DE FIESTA FLOR DE LIZ	\$465,801.40	\$391,341.40	\$412,500.00	\$412,500.00	105.41%
5126 - SALON NUEVO MEZQUITAL	\$14,723.60	\$11,243.60	\$6,500.00	\$6,500.00	57.81%
5127 - TALLERES MUSAN	\$4,267.00	\$120.00	\$0.00	\$0.00	0.00%
5128 - RECUPERACION EVENTOS CULTURALES	\$576,846.24	\$1,233,055.88	\$1,239,529.64	\$1,239,529.64	100.53%
5129 - CLUSTER	\$17,800.00	\$72,400.00	\$75,600.00	\$75,600.00	104.42%
5130 - OTROS SERVICIOS PASAPORTES	\$326,257.00	\$0.00	\$0.00	\$0.00	0.00%
5131 - INGRESOS POR TAQUILLA MUSAN	\$33,035.00	\$26,475.00	\$27,325.00	\$27,325.00	103.21%
5133 - BIENES MUEBLES	\$7,000,000.00	\$5,979,750.00	\$6,545,000.00	\$6,545,000.00	109.45%
5134 - BIENES INMUEBLES	\$15,000,000.00	\$14,203,333.33	\$1,213,333.33	\$1,213,333.33	8.54%
5135 - ARRENDAMIENTO	\$1,276,103.46	\$1,691,303.29	\$1,766,838.16	\$1,766,838.16	104.47%
5136 - ARRENDAMIENTO DE PANTEONES	\$241,815.73	\$215,261.75	\$232,879.84	\$232,879.84	108.18%
5137 - PERMISO PROVISIONAL ESTACIONAMIENTO PUBL	\$0.00	\$0.00	\$0.00	\$0.00	0.00%
5138 - RENTA DE ESPACIOS MUSAN	\$0.00	\$10,250.00	\$12,500.00	\$12,500.00	121.95%
5140 - RENDIMIENTOS BANCARIOS	\$7,601,547.76	\$15,344,152.43	\$23,267,105.85	\$23,267,105.85	151.84%
5141 - OTRAS RECUPERACIONES	\$79,336.95	\$12,520.89	\$35,227.72	\$35,227.72	281.35%
5142 - VENTA DE IMPRESOS,FORMATOS Y PAPEL	\$273,591.00	\$211,949.36	\$207,191.94	\$207,191.94	97.76%
5143 - GARAGES Y TALLERES	\$1,200,000.00	\$1,600,000.00	\$1,600,000.00	\$1,600,000.00	100.00%
5144 - CONVOCATORIAS PARA CONCURSOS	\$330,175.00	\$236,675.00	\$139,500.00	\$139,500.00	58.94%
5145 - INTERESES INFRAESTRUCTURA SOCIAL	\$68,982.17	\$107,111.41	\$154,329.77	\$154,329.77	144.08%
5146 - INTERESES FORTALECIMIENTO MUNICIPAL	\$86,599.00	\$163,330.10	\$235,028.73	\$235,028.73	143.90%
5148 - CENTRO DEPORTIVO ANAHUAC	\$575,419.80	\$707,221.09	\$694,825.19	\$694,825.19	98.25%
5149 - CENTRO DEPORTIVO BOSQUES DEL NOGALAR	\$7,776.50	\$380.00	\$380.00	\$380.00	100.00%
5150 - CENTRO DEPORTIVO CEDECO	\$944,891.10	\$313,760.00	\$319,600.00	\$319,600.00	101.86%
5151 - CENTRO DEPORTIVO CONSTITUYENTES DE QUERETARO 1 Y 3 SECTOR	\$136,634.65	\$157,660.50	\$156,935.00	\$156,935.00	99.54%
5152 - CENTRO DEPORTIVO CONTIUYENTES DE QUERETARO 5 Y 6 SECTOR	\$85,915.43	\$66,548.65	\$69,980.00	\$69,980.00	105.16%
5153 - CENTRO DEPORTIVO UNIDAD LABORAL	\$269,540.70	\$316,153.80	\$299,630.00	\$299,630.00	94.77%
5154 - CENTRO DEPORTIVO MARIO J. MONTEMAYOR	\$2,394,528.55	\$2,506,983.85	\$2,273,495.00	\$2,273,495.00	90.69%
5155 - CENTRO DEPORTIVO NUEVO MEZQUITAL	\$168,981.80	\$164,042.80	\$149,450.00	\$149,450.00	91.10%
5156 - CENTRO DEPORTIVO MIGUEL ALEMAN	\$29,540.40	\$47,925.70	\$38,800.00	\$38,800.00	80.96%
5157 - CENTRO DEPORTIVO JESUS HINOJOSA TUERINA	\$666,255.50	\$645,289.10	\$616,110.00	\$616,110.00	95.48%
5158 - CENTRO DEPORTIVO REVOLUCION	\$603,384.30	\$673,518.50	\$699,880.00	\$699,880.00	102.43%
5159 - LIGAS DEPORTIVAS	\$524,744.30	\$1,417,326.30	\$1,445,440.00	\$1,445,440.00	101.98%
5160 - SNACK DE UNIDADES DEPORTIVAS	\$11,639.00	\$22,500.00	\$22,500.00	\$22,500.00	100.00%
5162 - RECUPERACION DE TESTAMENTOS	\$123,700.00	\$127,050.00	\$0.00	\$0.00	0.00%
5163 - ASESORIAS ESCOLARES	\$2,400.00	\$63,820.00	\$69,320.00	\$69,320.00	108.52%

Diciembre de 2017
Divisor: Pesos

TIPO DE INGRESO RUBRO TIPO CLASE	ESTIMADO	MODIFICADO	DEVENGADO	RECAUDADO	AVANCE DE RECAUDACION (Recaudado/Estimado)
5104 - UNIDAD PABELLON TIRO CON ARCO	\$13,019.20	\$3,880.00	\$6,580.00	\$9,580.00	169.59%
TOTAL TIPO	\$49,772,303.91	\$55,262,783.56	\$51,007,485.41	\$51,007,485.41	
5900 - Productos no comprendidos en las fracciones de la Ley de Ingresos causadas en ejercicios fiscales anteriores pendientes de liquidación o pago	\$819,733.71	\$833,861.87	\$887,787.14	\$887,787.14	140.06%
5902 - CANCELACION/CTAS/AZOS ANTERIORES	\$4,453,525.90	\$736,185.57	\$861,513.62	\$861,513.62	117.03%
5903 - OTROS INGRESOS	\$5,273,259.61	\$1,370,027.44	\$1,749,300.76	\$1,749,300.76	
TOTAL TIPO	\$55,045,563.52	\$56,632,811.00	\$52,756,786.17	\$52,756,786.17	
TOTAL RUBRO	\$54,000,000.00	\$56,402,099.97	\$56,351,288.50	\$56,351,288.50	99.91%
6000 - Aprovechamientos	\$1,228,220.80	\$1,178,894.19	\$1,161,931.35	\$1,161,931.35	98.56%
6100 - Aprovechamientos de tipo corriente	\$2,662,081.37	\$1,900,029.54	\$2,672,301.60	\$2,672,301.60	140.85%
6101 - TRANSITO	\$299,944.76	\$491,440.56	\$508,547.11	\$508,547.11	103.68%
6102 - POLICIA	\$404,365.32	\$916,700.96	\$340,145.43	\$340,145.43	107.40%
6103 - OBRAS PUBLICAS	\$779,358.17	\$153,845.10	\$110,351.10	\$110,351.10	71.73%
6104 - COMERCIO Y ESPECTACULOS	\$177,081.02	\$102,006.33	\$123,380.79	\$123,380.79	120.85%
6105 - PREDIOS BALDIOS	\$1,389,577.62	\$1,109,023.51	\$1,157,706.35	\$1,157,706.35	104.39%
6106 - ESTACIONOMETROS	\$91,773.46	\$74,214.87	\$78,494.88	\$78,494.88	105.77%
6107 - ECOLOGIA	\$0.00	\$0.00	\$0.00	\$0.00	0.00%
6108 - MULTAS DE PROTECCION CIVIL	\$0.00	\$0.00	\$0.00	\$0.00	0.00%
6109 - VIOLACION AL REGLAMENTO DE LIMPIA	\$0.00	\$0.00	\$0.00	\$0.00	0.00%
6110 - MONTERREY	\$0.00	\$0.00	\$0.00	\$0.00	0.00%
6111 - GUADALUPE	\$0.00	\$0.00	\$0.00	\$0.00	0.00%
6112 - SAN PEDRO	\$0.00	\$0.00	\$0.00	\$0.00	0.00%
6113 - SANTA CATARINA	\$0.00	\$0.00	\$0.00	\$0.00	0.00%
6114 - ESCOBEDO	\$0.00	\$0.00	\$0.00	\$0.00	0.00%
6115 - APODACA	\$0.00	\$0.00	\$0.00	\$0.00	0.00%
6116 - ALLENDE	\$0.00	\$0.00	\$0.00	\$0.00	0.00%
6117 - VILLA DE GARCIA	\$0.00	\$0.00	\$0.00	\$0.00	0.00%
6118 - VILLA DE JUAREZ	\$0.00	\$0.00	\$0.00	\$0.00	0.00%
6119 - DONATIVOS DIF	\$0.00	\$0.00	\$0.00	\$0.00	0.00%
6120 - DONATIVOS PARA OBRAS Y SERVICIOS PUBLICO	\$70,000.00	\$125,000.00	\$125,000.00	\$125,000.00	100.00%
6121 - DONATIVOS PARA BECAS ESPECIALES	\$348,000.00	\$5,000.00	\$3,487,269.36	\$3,487,269.36	69,745.39%
6122 - DONATIVOS PARA APOYA MI EDUCACION	\$1,092,160.00	\$1,294,755.28	\$3,568,945.28	\$3,568,945.28	275.85%
6123 - DONATIVOS DIVERSOS	\$5,500.00	\$0.00	\$0.00	\$0.00	0.00%
6124 - DONATIVOS PARA BECAS ESPECIALES	\$0.00	\$0.00	\$0.00	\$0.00	0.00%
6125 - DONATIVOS PARA APOYA MI EDUCACION	\$399,906.99	\$815,333.65	\$1,596,680.78	\$1,596,680.78	195.83%
6126 - RECARGOS DE APROVECHAMIENTO	\$130,116.69	\$198,384.72	\$279,817.73	\$279,817.73	141.05%
6127 - SANCION DE APROVECHAMIENTO	\$26,459.60	\$7,877.39	\$4,348.63	\$4,348.63	55.20%
6128 - GASTOS DE APROVECHAMIENTOS	\$20,019,215.31	\$20,375,350.54	\$23,797,505.46	\$23,797,505.46	116.80%
6129 - MULTAS CONTROL VEHICULAR (GOB ETD0)					

(6) Estado sobre el ejercicio de los Ingresos por Ente Público / Clasificación Económica / Rubro / Tipo / Clase

Diciembre de 2017
Divisor: Pesos

TIPO DE INGRESO RUBRO TIPO CLASE	ESTIMADO	MODIFICADO	DEVENGADO	RECAUDADO	AVANCE DE RECAUDACIÓN (Recaudado/Estimado)
6134 - MULTAS POR INSPECCION	\$595,056.10	\$982,816.25	\$1,010,070.20	\$1,010,070.20	102.77%
TOTAL TIPO	\$83,718,816.71	\$85,532,772.86	\$96,374,784.55	\$96,374,784.55	
6200 - Aprovechamientos de capital					
6201 - DAÑOS A BIENES MUNICIPALES	\$3,915,909.10	\$4,850,424.13	\$5,180,238.07	\$5,180,238.07	106.80%
TOTAL TIPO	\$3,915,909.10	\$4,850,424.13	\$5,180,238.07	\$5,180,238.07	
TOTAL RUBRO	\$87,634,725.81	\$90,383,196.99	\$101,555,022.62	\$101,555,022.62	
8000 - Participaciones y Aportaciones					
8100 - Participaciones					
8101 - FONDO GENERAL DE PARTICIPACIONES	\$399,870,628.89	\$414,731,461.49	\$396,832,713.03	\$396,832,713.03	95.68%
8102 - IMPUESTOS SI PRODUCCION Y SERVICIOS	\$15,080,398.43	\$16,912,311.51	\$17,044,026.51	\$17,044,026.51	100.78%
8103 - FONDO NACIONAL DE FOMENTO MUNICIPAL	\$52,027,622.43	\$56,626,976.79	\$53,119,982.09	\$53,119,982.09	93.81%
8104 - FONDO DE FISCALIZACION	\$18,700,861.91	\$18,934,729.28	\$17,756,554.28	\$17,756,554.28	93.78%
8105 - RECAUDACION DE VENTA DE GASOLINA Y DIESE	\$20,555,124.68	\$20,257,202.66	\$19,356,047.06	\$19,356,047.06	95.55%
8106 - IMPUESTO SOBRE AUTOMOVILES NUEVOS	\$12,798,136.16	\$14,904,454.89	\$15,912,531.42	\$15,912,531.42	106.76%
8108 - FONDO DE EXTRACCION DE HIDROCARBUROS	\$3,995,924.51	\$1,341,024.01	\$1,461,436.92	\$1,461,436.92	108.88%
TOTAL TIPO	\$523,028,697.01	\$543,708,160.63	\$521,483,291.31	\$521,483,291.31	
8200 - Aportaciones					
8201 - RAMO 33FORTAMUN_FONDO PARA EL FORTALECIM	\$253,975,954.92	\$239,011,503.84	\$239,011,503.84	\$239,011,503.84	100.00%
8202 - RAMO 33 FISM_FONDO DE INFRAESTRUCTURA SO	\$19,234,188.07	\$20,264,869.45	\$20,264,869.48	\$20,264,869.48	100.00%
8203 - FONDOS DESCENTRALIZADOS ESTATALES	\$0.00	\$0.00	\$0.00	\$0.00	0.00%
8204 - FONDO DE SEGURIDAD MUNICIPAL	\$0.00	\$0.00	\$0.00	\$0.00	0.00%
TOTAL TIPO	\$273,210,142.99	\$259,276,373.36	\$259,276,373.32	\$259,276,373.32	
TOTAL RUBRO	\$796,238,840.00	\$802,984,533.99	\$780,759,664.63	\$780,759,664.63	
9000 - Transferencias, Asignaciones, Subsidios y Otras Ayudas					
9100 - Transferencias, Internas y Asignaciones al Sector Público					
9101 - FONDOS DESCENTRALIZADOS	\$17,714,188.65	\$1,574,575.15	\$1,574,575.15	\$1,574,575.15	100.00%
9102 - BENEFICIO IMPUESTO SOBRE NOMINAS ESTATAL	\$0.00	\$12,095,680.52	\$12,985,178.85	\$12,985,178.85	107.35%
9104 - CTA PUENTE CONV. ESTATALES Y FEDERALES	\$130,000,000.00	\$420,417,042.04	\$365,260,440.60	\$365,260,440.60	86.88%
9105 - ESTIMULO FISCAL 2008	\$0.00	\$0.00	\$0.00	\$0.00	0.00%
9106 - TENENCIA	\$37,985,851.44	\$51,566,753.70	\$49,912,148.53	\$49,912,148.53	96.79%
9107 - CONVENIO DERECHOS ESTATALES	\$0.00	\$100.25	\$100.25	\$100.25	100.00%
9108 - APORTACION DE INGRESOS SOBRE NOMINA SEG.	\$30,156,301.77	\$31,184,297.79	\$31,703,482.60	\$31,703,482.60	101.66%
9109 - CONTROL VEHICULAR	\$5,196,418.01	\$14,209,516.27	\$14,149,003.49	\$14,149,003.49	99.57%
9110 - DEVOLUCION ISR	\$42,000,000.00	\$50,000,000.00	\$51,580,175.91	\$51,580,175.91	103.16%
TOTAL TIPO	\$263,052,759.87	\$581,047,965.72	\$527,165,105.38	\$527,165,105.38	

Diciembre de 2017
Divisor: Pesos

TIPO DE INGRESO RUBRO TIPO CLASE	ESTIMADO	MODIFICADO	DEVENGADO	RECAUDADO	AVANCE DE RECAUDACIÓN (Recaudado/Estimado)
TOTAL RUBRO	\$263,052,759.87	\$581,047,965.72	\$527,165,105.38	\$527,165,105.38	
TOTAL TIPO DE INGRESO	\$1,721,418,692.59	\$2,064,401,695.71	\$1,923,056,747.35	\$1,923,056,747.35	
TOTAL GENERAL	\$1,721,418,692.59	\$2,064,401,695.71	\$1,923,056,747.35	\$1,923,056,747.35	

(7) Estado sobre el ejercicio de los Ingresos por Ente Público / Clasificación Económica / Rubro / Tipo / Clase / Concepto

Diciembre de 2017
Divisor: Pesos

TIPO DE INGRESO RUBRO TIPO CLASE CONCEPTO	ESTIMADO	MODIFICADO	DEVENGADO	RECAUDADO	AVANCE DE RECAUDACIÓN (Recaudado/Estimado)
3 - Amortización de la deuda					
0300 - INGRESOS DERIVADOS DE FINANCIAMIENTO					
0301 - INGRESOS DERIVADOS DE FINANCIAMIENTO					
SIN CLASE -					
SIN CONCEPTO -	\$74,618,480.31	\$74,618,480.31	\$0.00	\$0.00	0.00%
TOTAL CLASE	\$74,618,480.31	\$74,618,480.31	\$0.00	\$0.00	
TOTAL TIPO	\$74,618,480.31	\$74,618,480.31	\$0.00	\$0.00	
TOTAL RUBRO	\$74,618,480.31	\$74,618,480.31	\$0.00	\$0.00	
1000 - IMPUESTOS					
1100 - IMPUESTOS SOBRE LOS INGRESOS					
1101 - DIVERSIONES Y ESPECTACULOS PUBLICOS					
SIN CONCEPTO -	\$9,086,590.91	\$15,180,464.60	\$15,337,562.60	\$15,337,562.60	101.03%
TOTAL CLASE	\$9,086,590.91	\$15,180,464.60	\$15,337,562.60	\$15,337,562.60	
TOTAL TIPO	\$9,086,590.91	\$15,180,464.60	\$15,337,562.60	\$15,337,562.60	
TOTAL RUBRO	\$9,086,590.91	\$15,180,464.60	\$15,337,562.60	\$15,337,562.60	
1102 - JUEGOS PERMITIDOS					
SIN CONCEPTO -	\$14,357.48	\$200.00	\$200.00	\$200.00	100.00%
TOTAL CLASE	\$14,357.48	\$200.00	\$200.00	\$200.00	
TOTAL TIPO	\$14,357.48	\$200.00	\$200.00	\$200.00	
TOTAL RUBRO	\$14,357.48	\$200.00	\$200.00	\$200.00	
1200 - Impuestos sobre el patrimonio					
1201 - PREDIAL PRESENTE AÑO					
SIN CONCEPTO -	\$231,188,591.79	\$209,110,696.23	\$210,696,172.01	\$210,696,172.01	100.76%
TOTAL CLASE	\$231,188,591.79	\$209,110,696.23	\$210,696,172.01	\$210,696,172.01	
TOTAL TIPO	\$231,188,591.79	\$209,110,696.23	\$210,696,172.01	\$210,696,172.01	
TOTAL RUBRO	\$231,188,591.79	\$209,110,696.23	\$210,696,172.01	\$210,696,172.01	
1202 - PREDIAL REZAGADO					
SIN CONCEPTO -	\$50,396,225.23	\$48,449,896.15	\$48,945,735.82	\$48,945,735.82	96.90%
TOTAL CLASE	\$50,396,225.23	\$48,449,896.15	\$48,945,735.82	\$48,945,735.82	
TOTAL TIPO	\$50,396,225.23	\$48,449,896.15	\$48,945,735.82	\$48,945,735.82	
TOTAL RUBRO	\$50,396,225.23	\$48,449,896.15	\$48,945,735.82	\$48,945,735.82	
1203 - PREDIAL MODERNIZACION CATASTRAL					
SIN CONCEPTO -	\$15,000,000.00	\$12,273,265.84	\$6,584,743.24	\$6,584,743.24	53.65%
TOTAL CLASE	\$15,000,000.00	\$12,273,265.84	\$6,584,743.24	\$6,584,743.24	
TOTAL TIPO	\$15,000,000.00	\$12,273,265.84	\$6,584,743.24	\$6,584,743.24	
TOTAL RUBRO	\$15,000,000.00	\$12,273,265.84	\$6,584,743.24	\$6,584,743.24	
1205 - I.S.A.I					
SIN CONCEPTO -	\$68,905,952.82	\$104,206,740.75	\$104,158,061.71	\$104,158,061.71	99.89%
TOTAL CLASE	\$68,905,952.82	\$104,206,740.75	\$104,158,061.71	\$104,158,061.71	
TOTAL TIPO	\$68,905,952.82	\$104,206,740.75	\$104,158,061.71	\$104,158,061.71	
TOTAL RUBRO	\$68,905,952.82	\$104,206,740.75	\$104,158,061.71	\$104,158,061.71	
1206 - I.S.A.I TARIFA ESPECIAL					
SIN CONCEPTO -	\$730,068.05	\$834,933.05	\$944,906.00	\$944,906.00	113.17%
TOTAL CLASE	\$730,068.05	\$834,933.05	\$944,906.00	\$944,906.00	
TOTAL TIPO	\$730,068.05	\$834,933.05	\$944,906.00	\$944,906.00	
TOTAL RUBRO	\$730,068.05	\$834,933.05	\$944,906.00	\$944,906.00	
1207 - ABONO DE CONTRIBUCIONES FUTURAS					

(7) Estado sobre el ejercicio de los Ingresos por Ente Público / Clasificación Económica / Rubro / Tipo / Clase / Concepto

Diciembre de 2017
Divisor: Pesos

TIPO DE INGRESO RUBRO TIPO CLASE CONCEPTO	ESTIMADO	MODIFICADO	DEVENGADO	RECAUDADO	AVANCE DE RECAUDACION (Recaudado/Estimado)
SIN CONCEPTO -	\$57,728.21	\$56,283.64	\$41,286.21	\$41,286.21	73.35%
TOTAL CLASE	\$57,728.21	\$56,283.64	\$41,286.21	\$41,286.21	
TOTAL TIPO	\$366,278,566.10	\$374,931,815.66	\$369,370,904.99	\$369,370,904.99	
1700 - ACCESORIOS					
1701 - RECARGOS DE IMPUESTO PREDIAL					
SIN CONCEPTO -	\$6,424,703.88	\$6,806,513.15	\$8,157,951.72	\$8,157,951.72	119.86%
TOTAL CLASE	\$6,424,703.88	\$6,806,513.15	\$8,157,951.72	\$8,157,951.72	
1702 - RECARGOS DE ADQUISICION DE INMUEBLES					
SIN CONCEPTO -	\$936,509.14	\$1,754,328.48	\$1,762,585.38	\$1,762,585.38	100.47%
TOTAL CLASE	\$936,509.14	\$1,754,328.48	\$1,762,585.38	\$1,762,585.38	
1703 - GASTOS DE EJECUCION DE IMPUESTO PREDIAL					
SIN CONCEPTO -	\$151,436.36	\$120,360.30	\$116,087.30	\$116,087.30	96.45%
TOTAL CLASE	\$151,436.36	\$120,360.30	\$116,087.30	\$116,087.30	
1705 - SANCION DE IMPUESTO PREDIAL					
SIN CONCEPTO -	\$124,614.46	\$117,321.50	\$178,073.95	\$178,073.95	151.78%
TOTAL CLASE	\$124,614.46	\$117,321.50	\$178,073.95	\$178,073.95	
1707 - ACTUALIZACION ISAI					
SIN CONCEPTO -	\$0.00	\$3,711.00	\$3,711.00	\$3,711.00	100.00%
TOTAL CLASE	\$0.00	\$3,711.00	\$3,711.00	\$3,711.00	
1708 - RECARGOS					
SIN CONCEPTO -	\$0.00	\$8,224.72	\$8,224.72	\$8,224.72	100.00%
TOTAL CLASE	\$0.00	\$8,224.72	\$8,224.72	\$8,224.72	
TOTAL TIPO	\$7,637,263.84	\$8,810,459.15	\$10,226,634.07	\$10,226,634.07	
TOTAL RUBRO	\$363,016,778.33	\$398,922,939.41	\$394,935,301.66	\$394,935,301.66	
2000 - Cuotas y Aportaciones de seguridad social					
2400 - OTRAS CUOTAS Y APORTACIONES PARA LA SEGURIDAD SOCIAL					
2401 - RET. 3% CRUZ VERDE					
SIN CONCEPTO -	\$11,135,142.33	\$12,996,089.10	\$13,015,816.82	\$13,015,816.82	100.15%
TOTAL CLASE	\$11,135,142.33	\$12,996,089.10	\$13,015,816.82	\$13,015,816.82	
2402 - RETENCION CRUZ VERDE INSTITUTOS					
SIN CONCEPTO -	\$0.00	\$38,751.40	\$49,321.40	\$49,321.40	127.29%
TOTAL CLASE	\$0.00	\$38,751.40	\$49,321.40	\$49,321.40	
TOTAL TIPO	\$11,135,142.33	\$13,034,840.50	\$13,065,138.22	\$13,065,138.22	
TOTAL RUBRO	\$11,135,142.33	\$13,034,840.50	\$13,065,138.22	\$13,065,138.22	

Diciembre de 2017
 Divisor: Pesos

TIPO DE INGRESO RUBRO TIPO CLASE CONCEPTO	ESTIMADO	MODIFICADO	DEVENGADO	RECAUDADO	AVANCE DE RECAUDACIÓN (Recaudado/Estimado)
3000 - Contribuciones de mejoras					
3100 - Contribución de mejoras por obras públicas					
3101 - COOPERACION P/ OBRA PUBLICA					
SIN CONCEPTO -	\$0.00	\$0.00	\$0.00	\$250,000.00	0.00%
TOTAL CLASE	\$0.00	\$0.00	\$0.00	\$250,000.00	
TOTAL TIPO	\$0.00	\$0.00	\$0.00	\$250,000.00	
TOTAL RUBRO	\$0.00	\$0.00	\$0.00	\$250,000.00	
4000 - DERECHOS					
4100 - DERECHOS POR EL USO, GOCE, APROVECHAMIENTO O EXPLOTACIÓN DE BIENES DE DOMINIO PÚBLICO					
4101 - SITIOS DE AUTOMOVILES					
SIN CONCEPTO -	\$108,590.44	\$114,474.77	\$114,474.77	\$132,721.83	115.94%
TOTAL CLASE	\$108,590.44	\$114,474.77	\$114,474.77	\$132,721.83	
TOTAL TIPO	\$1,108,700.92	\$1,174,415.00	\$1,196,720.33	\$1,196,720.33	101.90%
TOTAL RUBRO	\$1,108,700.92	\$1,174,415.00	\$1,196,720.33	\$1,196,720.33	
4102 - CAJONES ESTACIONAMIENTO COMERCIAL					
SIN CONCEPTO -	\$1,548,042.54	\$2,104,793.71	\$2,104,793.71	\$2,181,479.33	103.64%
TOTAL CLASE	\$1,548,042.54	\$2,104,793.71	\$2,104,793.71	\$2,181,479.33	
4103 - CAJONES ESTACIONAMIENTO PARTICULAR					
SIN CONCEPTO -	\$959,493.00	\$603,605.60	\$603,605.60	\$603,270.90	99.94%
TOTAL CLASE	\$959,493.00	\$603,605.60	\$603,605.60	\$603,270.90	
4104 - RECAUDACION DE ESTACIONOMETROS					
SIN CONCEPTO -	\$3,993,621.88	\$4,182,372.72	\$4,182,372.72	\$4,287,796.77	102.52%
TOTAL CLASE	\$3,993,621.88	\$4,182,372.72	\$4,182,372.72	\$4,287,796.77	
4106 - MERCADOS AMBULANTES					
SIN CONCEPTO -	\$105,706.24	\$10,674.45	\$10,674.45	\$10,674.45	100.00%
TOTAL CLASE	\$105,706.24	\$10,674.45	\$10,674.45	\$10,674.45	
4107 - LIMPIEZA DE LOTES BALDIOS					
SIN CONCEPTO -	\$457,605.98	\$547,184.53	\$547,184.53	\$560,878.56	102.50%
TOTAL CLASE	\$457,605.98	\$547,184.53	\$547,184.53	\$560,878.56	
4108 - SERV. LIMPIA DE DESECHOS IND. Y COMERCIA					
SIN CONCEPTO -	\$1,999,285.38	\$1,462,241.75	\$1,462,241.75	\$1,524,902.26	104.29%
TOTAL CLASE	\$1,999,285.38	\$1,462,241.75	\$1,462,241.75	\$1,524,902.26	
TOTAL TIPO	\$10,281,046.38	\$10,199,762.53	\$10,498,444.43	\$10,498,444.43	

1. The first part of the document discusses the importance of maintaining accurate records of all transactions.

2. The second part of the document discusses the importance of maintaining accurate records of all transactions.

3. The third part of the document discusses the importance of maintaining accurate records of all transactions.

4. The fourth part of the document discusses the importance of maintaining accurate records of all transactions.

5. The fifth part of the document discusses the importance of maintaining accurate records of all transactions.

6. The sixth part of the document discusses the importance of maintaining accurate records of all transactions.

Diciembre de 2017
 Divisor: Pesos

TIPO DE INGRESO RUBRO TIPO CLASE CONCEPTO	ESTIMADO	MODIFICADO	DEVENGADO	RECAUDADO	AVANCE DE RECAUDACIÓN (Recaudado/Estimado)
4300 - Derechos por prestación de servicios					
4301 - TRAMITACIONES URBANISTICAS					
SIN CONCEPTO -	\$7,087,943.18	\$3,528,799.03	\$4,570,743.59	\$4,570,743.59	129.53%
TOTAL CLASE	\$7,087,943.18	\$3,528,799.03	\$4,570,743.59	\$4,570,743.59	
4302 - APROBACION DE PLANOS					
SIN CONCEPTO -	\$4,471,418.40	\$5,992,166.77	\$8,568,642.67	\$8,568,642.67	143.00%
TOTAL CLASE	\$4,471,418.40	\$5,992,166.77	\$8,568,642.67	\$8,568,642.67	
4303 - NUMEROS OFICIALES					
SIN CONCEPTO -	\$33,990.05	\$22,273.77	\$22,590.08	\$22,590.08	101.42%
TOTAL CLASE	\$33,990.05	\$22,273.77	\$22,590.08	\$22,590.08	
4304 - INCRIP. YO AMPLIACION DE FRACC. EXISTEN					
SIN CONCEPTO -	\$152,441.69	\$0.00	\$0.00	\$0.00	0.00%
TOTAL CLASE	\$152,441.69	\$0.00	\$0.00	\$0.00	
4306 - PASAPORTE					
SIN CONCEPTO -	\$2,599,248.70	\$2,246,709.00	\$2,382,001.00	\$2,382,001.00	106.02%
TOTAL CLASE	\$2,599,248.70	\$2,246,709.00	\$2,382,001.00	\$2,382,001.00	
4307 - PERMISO PROV. P/ AREAS CARGA Y DESCARGA					
SIN CONCEPTO -	\$2,094,868.74	\$2,103,285.22	\$2,384,148.03	\$2,384,148.03	113.35%
TOTAL CLASE	\$2,094,868.74	\$2,103,285.22	\$2,384,148.03	\$2,384,148.03	
4308 - INSTALACION DE SEÑALAMIENTOS EXCLUSIVOS					
SIN CONCEPTO -	\$292,352.72	\$244,380.82	\$245,950.38	\$245,950.38	100.64%
TOTAL CLASE	\$292,352.72	\$244,380.82	\$245,950.38	\$245,950.38	
4309 - INSPECCION DE PROTECCION CIVIL					
SIN CONCEPTO -	\$1,922,357.14	\$970,989.33	\$1,204,758.94	\$1,204,758.94	124.08%
TOTAL CLASE	\$1,922,357.14	\$970,989.33	\$1,204,758.94	\$1,204,758.94	
4310 - REVISION DE ISAI					
SIN CONCEPTO -	\$106,961.29	\$39,955.80	\$35,483.00	\$35,483.00	88.81%
TOTAL CLASE	\$106,961.29	\$39,955.80	\$35,483.00	\$35,483.00	
4311 - EXAMEN MEDICO P/AUTORIZ. LIC. DE MANEJO					
SIN CONCEPTO -	\$1,221,778.07	\$1,681,802.60	\$1,601,774.07	\$1,601,774.07	95.24%
TOTAL CLASE	\$1,221,778.07	\$1,681,802.60	\$1,601,774.07	\$1,601,774.07	
4312 - INSPECCION DE AMBULANTES (COMERCIO)					
SIN CONCEPTO -	\$17,826.86	\$2,859.59	\$3,690.09	\$3,690.09	129.04%
TOTAL CLASE	\$17,826.86	\$2,859.59	\$3,690.09	\$3,690.09	

Diciembre de 2017
Divisor: Pesos

TIPO DE INGRESO RUBRO TIPO CLASE CONCEPTO	ESTIMADO	MODIFICADO	DEVENGADO	RECAUDADO	AVANCE DE RECAUDACION (Recaudado/Estimado)
4313 - INTERVENCION DE DIV Y ESPECTACULOS PUB SIN CONCEPTO -	\$11,125.91	\$6,160.00	\$7,000.00	\$7,000.00	113.64%
TOTAL CLASE	\$11,125.91	\$6,160.00	\$7,000.00	\$7,000.00	
4314 - OBRA TERMINADA SIN CONCEPTO -	\$101,255.45	\$5,259.75	\$5,077.16	\$5,077.16	96.53%
TOTAL CLASE	\$101,255.45	\$5,259.75	\$5,077.16	\$5,077.16	
4315 - LICENCIA DE MANEJO SIN CONCEPTO -	\$2,426,831.85	\$2,332,881.64	\$2,312,952.28	\$2,312,952.28	99.15%
TOTAL CLASE	\$2,426,831.85	\$2,332,881.64	\$2,312,952.28	\$2,312,952.28	
4316 - DERECHOS MUNICIPALES SIN CONCEPTO -	\$813,036.73	\$861,498.84	\$855,857.47	\$855,857.47	99.35%
TOTAL CLASE	\$813,036.73	\$861,498.84	\$855,857.47	\$855,857.47	
4317 - ANUNCIOS SIN CONCEPTO -	\$5,860,648.00	\$4,856,736.93	\$5,431,636.92	\$5,431,636.92	111.84%
TOTAL CLASE	\$5,860,648.00	\$4,856,736.93	\$5,431,636.92	\$5,431,636.92	
4318 - INSPECCION PATRIMONIO SIN CONCEPTO -	\$80,081.26	\$104,845.75	\$110,056.66	\$110,056.66	104.97%
TOTAL CLASE	\$80,081.26	\$104,845.75	\$110,056.66	\$110,056.66	
4319 - PERMISO ESPECIAL PVENTA Y/O CONSUMO ALC SIN CONCEPTO -	\$0.00	\$0.00	\$45,283.42	\$45,283.42	0.00%
TOTAL CLASE	\$0.00	\$0.00	\$45,283.42	\$45,283.42	
TOTAL TIPO	\$29,294,166.04	\$25,000,604.84	\$29,787,645.76	\$29,787,645.76	
4400 - Otros Derechos 4401 - CERTIFICACIONES SIN CONCEPTO -	\$376,624.94	\$289,879.02	\$314,019.06	\$314,019.06	108.33%
TOTAL CLASE	\$376,624.94	\$289,879.02	\$314,019.06	\$314,019.06	
4402 - CERTIFICACIONES DE PREDIAL SIN CONCEPTO -	\$29,423.18	\$49,680.91	\$49,795.52	\$49,795.52	100.23%
TOTAL CLASE	\$29,423.18	\$49,680.91	\$49,795.52	\$49,795.52	
4403 - CERTIFICACIONES COM. MPALES SIN CONCEPTO -	\$76,121.80	\$80,340.19	\$96,373.25	\$96,373.25	119.96%
TOTAL CLASE	\$76,121.80	\$80,340.19	\$96,373.25	\$96,373.25	
4404 - VO.BO. NO INFRACCIONES SIN CONCEPTO -	\$246,512.99	\$370,152.48	\$382,633.94	\$382,633.94	103.37%

Diciembre de 2017
Divisor: Pesos

TIPO DE INGRESO RUBRO TIPO CLASE CONCEPTO	ESTIMADO	MODIFICADO	DEVENGADO	RECAUDADO	AVANCE DE RECAUDACIÓN (Recaudado/Estimado)
4405 - CERTIFICACION DE REFRENDOS SIN CONCEPTO -	\$246,512.99	\$370,152.48	\$382,633.94	\$382,633.94	
TOTAL CLASE					
4406 - PERMISO POR REPARTO PROPAGANDA IMPRESA SIN CONCEPTO -	\$213,036.46	\$242,686.77	\$242,466.63	\$242,466.63	99.91%
TOTAL CLASE					
4407 - INSCRIPCIONES SIN CONCEPTO -	\$161,542.18	\$132,111.70	\$155,702.50	\$155,702.50	117.86%
TOTAL CLASE					
4408 - ART. 58 FRACC. I CENTRO DEPORTIVOS SIN CONCEPTO -	\$115,755.17	\$220,716.48	\$320,589.75	\$320,589.75	145.25%
TOTAL CLASE					
4409 - ART 58 FRACC III RODEOS SIN CONCEPTO -	\$263,309.20	\$357,896.00	\$357,896.00	\$357,896.00	100.00%
TOTAL CLASE					
4412 - ESTAB. CVTA. BEBIDAS ALCOHOLICAS EN BIC SIN CONCEPTO -	\$186,378.92	\$0.00	\$0.00	\$0.00	0.00%
TOTAL CLASE					
4413 - ESTAB. CVTA. BEBIDAS ALCOHOLICAS EN BIA SIN CONCEPTO -	\$4,000,156.38	\$5,166,531.17	\$5,125,861.18	\$5,125,861.18	99.21%
TOTAL CLASE					
4414 - NUEVOS FRACCIONAMIENTOS SIN CONCEPTO -	\$2,904,690.60	\$3,484,941.19	\$3,528,955.53	\$3,528,955.53	101.26%
TOTAL CLASE					
4500 - Accesorios 4501 - RECARGOS DE DERECHOS SIN CONCEPTO -	\$1,724,353.01	\$0.01	\$201,600.00	\$201,600.00	3.017,964,071.86%
TOTAL CLASE					
4502 - GASTOS DE DERECHO SIN CONCEPTO -	\$10,299,904.83	\$10,394,935.92	\$10,775,893.36	\$10,775,893.36	
TOTAL CLASE					
4503 - SANCION DE DERECHOS	\$462,734.03	\$495,432.00	\$656,749.41	\$656,749.41	132.56%
TOTAL CLASE					
4502 - GASTOS DE DERECHO SIN CONCEPTO -	\$25,588.82	\$100,148.70	\$118,553.87	\$118,553.87	118.38%
TOTAL CLASE					
4503 - SANCION DE DERECHOS	\$25,588.82	\$100,148.70	\$118,553.87	\$118,553.87	
TOTAL CLASE					

(7) Estado sobre el ejercicio de los Ingresos por Ente Público / Clasificación Económica / Rubro / Tipo / Clase / Concepto

Diciembre de 2017

Divisor: Pesos

TIPO DE INGRESO RUBRO TIPO CLASE CONCEPTO	ESTIMADO	MODIFICADO	DEVENGADO	RECAUDADO	AVANCE DE RECAUDACION (Recaudado/Estimado)
SIN CONCEPTO -					126.95%
TOTAL CLASE	\$236,067.03	\$456,478.88	\$579,494.45	\$579,494.45	
4504 - ACTUALIZACION DE DERECHOS SIN CONCEPTO -					118.05%
TOTAL CLASE	\$76,895.29	\$129,564.92	\$152,947.39	\$152,947.39	
TOTAL TIPO	\$76,895.29	\$129,564.92	\$152,947.39	\$152,947.39	
TOTAL RUBRO	\$801,285.17	\$1,181,624.50	\$1,507,745.12	\$1,507,745.12	
5000 - PRODUCTOS 5100 - Productos de tipo corriente 5101 - CENTRO COM. VICENTE GUERRERO SIN CONCEPTO -	\$50,676,402.42	\$46,776,927.79	\$52,569,728.67	\$52,569,728.67	
5103 - CENTRO CONT.CONST. DE QUERETARO III SIN CONCEPTO -	\$26,275.30	\$0.00	\$0.00	\$0.00	0.00%
TOTAL CLASE	\$26,275.30	\$0.00	\$0.00	\$0.00	
5105 - TERCERA DELEGACION SIN CONCEPTO -	\$8,073.86	\$0.00	\$0.00	\$0.00	0.00%
TOTAL CLASE	\$8,073.86	\$0.00	\$0.00	\$0.00	
5106 - URGENCIAS SIN CONCEPTO -	\$96,059.45	\$800.01	\$1,000.00	\$1,000.00	125.00%
TOTAL CLASE	\$96,059.45	\$800.01	\$1,000.00	\$1,000.00	
5110 - URGENCIAS SIN CONCEPTO -	\$282,984.60	\$485,559.70	\$556,517.45	\$556,517.45	114.61%
TOTAL CLASE	\$282,984.60	\$485,559.70	\$556,517.45	\$556,517.45	
5111 - DENTAL SIN CONCEPTO -	\$903,778.36	\$702,782.13	\$723,082.13	\$723,082.13	102.89%
TOTAL CLASE	\$903,778.36	\$702,782.13	\$723,082.13	\$723,082.13	
5112 - DICTAMEN MEDICO SIN CONCEPTO -	\$598,634.76	\$772,379.40	\$778,077.95	\$778,077.95	100.74%
TOTAL CLASE	\$598,634.76	\$772,379.40	\$778,077.95	\$778,077.95	
5113 - TRASLADO AMBULANCIA SIN CONCEPTO -	\$569,958.43	\$303,405.51	\$348,343.75	\$348,343.75	114.81%
TOTAL CLASE	\$569,958.43	\$303,405.51	\$348,343.75	\$348,343.75	
5115 - CONSULTA PSICOLOGICA SIN CONCEPTO -	\$98,459.29	\$90,360.18	\$84,417.00	\$84,417.00	93.42%
TOTAL CLASE	\$98,459.29	\$90,360.18	\$84,417.00	\$84,417.00	
5115 - UNIDADES DE REHABILITACION	\$98,459.29	\$90,360.18	\$84,417.00	\$84,417.00	

Diciembre de 2017
 Divisor: Pesos

TIPO DE INGRESO RUBRO TIPO CLASE CONCEPTO	ESTIMADO	MODIFICADO	DEVENGADO	RECAUDADO	AVANCE DE RECAUDACION (Recaudado/Estimado)
SIN CONCEPTO -	\$839,476.69	\$786,013.33	\$891,458.00	\$891,458.00	113.42%
TOTAL CLASE	\$839,476.69	\$786,013.33	\$891,458.00	\$891,458.00	
5117 - SERVICIO DE CENTRO ANTIRRABICO SIN CONCEPTO -	\$8,009.82	\$10,395.82	\$9,700.00	\$9,700.00	93.31%
TOTAL CLASE	\$8,009.82	\$10,395.82	\$9,700.00	\$9,700.00	
5118 - SERVICIO DE INSPECCION PATRIMONIO MUNICI SIN CONCEPTO -	\$36,956.00	\$0.00	\$0.00	\$0.00	0.00%
TOTAL CLASE	\$36,956.00	\$0.00	\$0.00	\$0.00	
5119 - RECUPERACIONES TESTAMENTOS SIN CONCEPTO -	\$0.00	\$0.00	\$147,350.00	\$147,350.00	0.00%
TOTAL CLASE	\$0.00	\$0.00	\$147,350.00	\$147,350.00	
5120 - CUOTAS DIF SIN CONCEPTO -	\$3,066,666.18	\$1,851,333.12	\$1,811,676.96	\$1,811,676.96	97.86%
TOTAL CLASE	\$3,066,666.18	\$1,851,333.12	\$1,811,676.96	\$1,811,676.96	
5123 - RECUP. DE TEATROS Y AUDITORIOS SIN CONCEPTO -	\$1,390,232.90	\$1,308,302.90	\$1,447,820.00	\$1,447,820.00	110.66%
TOTAL CLASE	\$1,390,232.90	\$1,308,302.90	\$1,447,820.00	\$1,447,820.00	
5124 - SALON FIESTA AMIGOS SIN CONCEPTO -	\$291,465.73	\$207,117.73	\$184,726.00	\$184,726.00	89.19%
TOTAL CLASE	\$291,465.73	\$207,117.73	\$184,726.00	\$184,726.00	
5125 - SALON DE FIESTA FLOR DE LIZ SIN CONCEPTO -	\$465,801.40	\$391,341.40	\$412,500.00	\$412,500.00	105.41%
TOTAL CLASE	\$465,801.40	\$391,341.40	\$412,500.00	\$412,500.00	
5126 - SALON NUEVO MEZQUITAL SIN CONCEPTO -	\$14,723.60	\$11,243.60	\$6,500.00	\$6,500.00	57.81%
TOTAL CLASE	\$14,723.60	\$11,243.60	\$6,500.00	\$6,500.00	
5127 - TALLERES MUSAN SIN CONCEPTO -	\$4,267.00	\$120.00	\$0.00	\$0.00	0.00%
TOTAL CLASE	\$4,267.00	\$120.00	\$0.00	\$0.00	
5128 - RECUPERACION EVENTOS CULTURALES SIN CONCEPTO -	\$576,846.24	\$1,233,055.88	\$1,239,529.64	\$1,239,529.64	100.53%
TOTAL CLASE	\$576,846.24	\$1,233,055.88	\$1,239,529.64	\$1,239,529.64	
5129 - CLUSTER SIN CONCEPTO -	\$17,800.00	\$72,400.00	\$75,600.00	\$75,600.00	104.42%
TOTAL CLASE	\$17,800.00	\$72,400.00	\$75,600.00	\$75,600.00	

Diciembre de 2017
Divisor: Pesos

TIPO DE INGRESO RUBRO TIPO CLASE CONCEPTO	ESTIMADO	MODIFICADO	DEVENGADO	RECAUDADO	AVANCE DE RECAUDACIÓN (Recaudado/Estimado)
5130 - OTROS SERVICIOS PASAPORTES SIN CONCEPTO -	\$17,800.00	\$72,400.00	\$75,600.00	\$75,600.00	0.00%
TOTAL CLASE					
5131 - INGRESOS POR TAQUILLA MUSAN SIN CONCEPTO -	\$326,257.00	\$0.00	\$0.00	\$0.00	0.00%
TOTAL CLASE					
5133 - BIENES MUEBLES SIN CONCEPTO -	\$33,035.00	\$26,475.00	\$27,325.00	\$27,325.00	103.21%
TOTAL CLASE					
5135 - BIENES MUEBLES SIN CONCEPTO -	\$7,000,000.00	\$5,979,750.00	\$6,545,000.00	\$6,545,000.00	109.45%
TOTAL CLASE					
5134 - BIENES INMUEBLES SIN CONCEPTO -	\$15,000,000.00	\$14,203,333.33	\$1,213,333.33	\$1,213,333.33	8.54%
TOTAL CLASE					
5135 - ARRENDAMIENTO SIN CONCEPTO -	\$1,276,103.46	\$1,691,303.29	\$1,766,839.16	\$1,766,839.16	104.47%
TOTAL CLASE					
5136 - ARRENDAMIENTO DE PANTEONES SIN CONCEPTO -	\$241,815.73	\$215,261.75	\$232,879.84	\$232,879.84	108.18%
TOTAL CLASE					
5137 - PERMISO PROVISIONAL ESTACIONAMIENTO PUBL SIN CONCEPTO -	\$0.00	\$0.00	\$0.00	\$0.00	0.00%
TOTAL CLASE					
5138 - RENTA DE ESPACIOS MUSAN SIN CONCEPTO -	\$0.00	\$10,250.00	\$12,500.00	\$12,500.00	121.95%
TOTAL CLASE					
5140 - RENDIMIENTOS BANCARIOS SIN CONCEPTO -	\$7,601,547.76	\$15,344,152.43	\$23,267,105.85	\$23,267,105.85	151.84%
TOTAL CLASE					
5141 - OTRAS RECUPERACIONES SIN CONCEPTO -	\$79,336.95	\$12,520.89	\$35,227.72	\$35,227.72	281.35%
TOTAL CLASE					
5142 - VENTA DE IMPRESOS,FORMATOS Y PAPEL SIN CONCEPTO -	\$273,591.00	\$211,949.36	\$207,191.94	\$207,191.94	97.76%
TOTAL CLASE					

Diciembre de 2017
Divisor: Pesos

TIPO DE INGRESO RUBRO TIPO CLASE CONCEPTO	ESTIMADO	MODIFICADO	DEVENGADO	RECAUDADO	AVANCE DE RECAUDACION (Recaudado/Estimado)
5143 - GARAGES Y TALLERES SIN CONCEPTO -	\$1,200,000.00	\$1,600,000.00	\$1,600,000.00	\$1,600,000.00	100.00%
TOTAL CLASE	\$1,200,000.00	\$1,600,000.00	\$1,600,000.00	\$1,600,000.00	
5144 - CONVOCATORIAS PARA CONCURSOS SIN CONCEPTO -	\$330,175.00	\$236,675.00	\$139,500.00	\$139,500.00	58.94%
TOTAL CLASE	\$330,175.00	\$236,675.00	\$139,500.00	\$139,500.00	
5145 - INTERESES INFRAESTRUCTURA SOCIAL SIN CONCEPTO -	\$68,962.17	\$107,111.41	\$154,329.77	\$154,329.77	144.08%
TOTAL CLASE	\$68,962.17	\$107,111.41	\$154,329.77	\$154,329.77	
5146 - INTERESES FORTALECIMIENTO MUNICIPAL SIN CONCEPTO -	\$86,599.00	\$163,330.10	\$235,028.73	\$235,028.73	143.90%
TOTAL CLASE	\$86,599.00	\$163,330.10	\$235,028.73	\$235,028.73	
5148 - CENTRO DEPORTIVO ANAHUAC SIN CONCEPTO -	\$575,419.80	\$707,221.09	\$694,825.19	\$694,825.19	98.25%
TOTAL CLASE	\$575,419.80	\$707,221.09	\$694,825.19	\$694,825.19	
5149 - CENTRO DEPORTIVO BOSQUES DEL NOGALAR SIN CONCEPTO -	\$7,776.50	\$380.00	\$380.00	\$380.00	100.00%
TOTAL CLASE	\$7,776.50	\$380.00	\$380.00	\$380.00	
5150 - CENTRO DEPORTIVO CEDECO SIN CONCEPTO -	\$944,891.10	\$313,760.00	\$319,600.00	\$319,600.00	101.86%
TOTAL CLASE	\$944,891.10	\$313,760.00	\$319,600.00	\$319,600.00	
5151 - CENTRO DEPORTIVO CONSTITUYENTES DE QUERETARO 1 Y 3 SECTOR SIN CONCEPTO -	\$136,634.65	\$157,660.50	\$156,935.00	\$156,935.00	99.54%
TOTAL CLASE	\$136,634.65	\$157,660.50	\$156,935.00	\$156,935.00	
5152 - CENTRO DEPORTIVO CONSTITUYENTES DE QUERETARO 5 Y 6 SECTOR SIN CONCEPTO -	\$85,915.43	\$66,548.65	\$69,980.00	\$69,980.00	105.16%
TOTAL CLASE	\$85,915.43	\$66,548.65	\$69,980.00	\$69,980.00	
5153 - CENTRO DEPORTIVO UNIDAD LABORAL SIN CONCEPTO -	\$269,540.70	\$316,153.80	\$299,630.00	\$299,630.00	94.77%
TOTAL CLASE	\$269,540.70	\$316,153.80	\$299,630.00	\$299,630.00	
5154 - CENTRO DEPORTIVO MARIO J. MONTEMAYOR SIN CONCEPTO -	\$2,394,528.55	\$2,506,983.85	\$2,273,495.00	\$2,273,495.00	90.69%
TOTAL CLASE	\$2,394,528.55	\$2,506,983.85	\$2,273,495.00	\$2,273,495.00	
5155 - CENTRO DEPORTIVO NUEVO MEZQUITAL					

TIPO DE INGRESO RUBRO TIPO CLASE CONCEPTO	ESTIMADO	MODIFICADO	DEVENGADO	RECAUDADO	AVANCE DE RECAUDACION (Recaudado/Estimado)
SIN CONCEPTO -	\$168,981.80	\$164,042.80	\$149,450.00	\$149,450.00	91.10%
TOTAL CLASE	\$168,981.80	\$164,042.80	\$149,450.00	\$149,450.00	
5156 - CENTRO DEPORTIVO MIGUEL ALEMAN SIN CONCEPTO -	\$29,540.40	\$47,925.70	\$38,800.00	\$38,800.00	90.96%
TOTAL CLASE	\$29,540.40	\$47,925.70	\$38,800.00	\$38,800.00	
5157 - CENTRO DEPORTIVO JESUS HINOJOSA TIJERINA SIN CONCEPTO -	\$666,255.50	\$645,289.10	\$616,110.00	\$616,110.00	95.48%
TOTAL CLASE	\$666,255.50	\$645,289.10	\$616,110.00	\$616,110.00	
5158 - CENTRO DEPORTIVO REVOLUCION SIN CONCEPTO -	\$603,384.30	\$673,518.50	\$689,880.00	\$689,880.00	102.43%
TOTAL CLASE	\$603,384.30	\$673,518.50	\$689,880.00	\$689,880.00	
5159 - LIGAS DEPORTIVAS SIN CONCEPTO -	\$924,744.30	\$1,417,326.30	\$1,445,440.00	\$1,445,440.00	101.98%
TOTAL CLASE	\$924,744.30	\$1,417,326.30	\$1,445,440.00	\$1,445,440.00	
5160 - SNACK DE UNIDADES DEPORTIVAS SIN CONCEPTO -	\$11,639.00	\$22,500.00	\$22,500.00	\$22,500.00	100.00%
TOTAL CLASE	\$11,639.00	\$22,500.00	\$22,500.00	\$22,500.00	
5162 - RECUPERACION DE TESTAMENTOS SIN CONCEPTO -	\$123,700.00	\$127,050.00	\$0.00	\$0.00	0.00%
TOTAL CLASE	\$123,700.00	\$127,050.00	\$0.00	\$0.00	
5163 - ASESORIAS ESCOLARES SIN CONCEPTO -	\$2,400.00	\$63,820.00	\$69,320.00	\$69,320.00	108.52%
TOTAL CLASE	\$2,400.00	\$63,820.00	\$69,320.00	\$69,320.00	
5164 - UNIDAD PABELLON TIRO CON ARCO SIN CONCEPTO -	\$13,019.20	\$3,880.00	\$6,580.00	\$6,580.00	169.59%
TOTAL CLASE	\$13,019.20	\$3,880.00	\$6,580.00	\$6,580.00	
5900 - Productos no comprendidos en las fracciones de la Ley de Ingresos causadas en ejercicios fiscales anteriores pendientes de liquidación o pago 5902 - CANCELACION/CTAS/AYOS ANTERIORES SIN CONCEPTO -	\$49,772,303.91	\$55,262,783.56	\$51,007,485.41	\$51,007,485.41	140.06%
TOTAL CLASE	\$819,733.71	\$633,861.87	\$687,787.14	\$687,787.14	
5903 - OTROS INGRESOS SIN CONCEPTO -	\$4,453,525.90	\$736,165.57	\$661,513.62	\$661,513.62	117.03%
TOTAL CLASE	\$4,453,525.90	\$736,165.57	\$661,513.62	\$661,513.62	

Diciembre de 2017
Divisor: Pesos

TIPO DE INGRESO RUBRO TIPO CLASE CONCEPTO	ESTIMADO	MODIFICADO	DEVENGADO	RECAUDADO	AVANCE DE RECAUDACIÓN (Recaudado/Estimado)
TOTAL TIPO	\$5,273,259.61	\$1,370,027.44	\$1,749,300.76	\$1,749,300.76	
TOTAL RUBRO	\$55,045,563.52	\$66,632,811.00	\$52,756,786.17	\$52,756,786.17	
6000 - Aprovechamientos					
6100 - Aprovechamientos de tipo corriente					
6101 - TRANSITO					
SIN CONCEPTO -	\$54,000,000.00	\$56,402,099.97	\$59,351,288.50	\$56,351,288.50	99.91%
TOTAL CLASE	\$54,000,000.00	\$56,402,099.97	\$59,351,288.50	\$56,351,288.50	
6102 - POLICIA					
SIN CONCEPTO -	\$1,228,220.90	\$1,178,894.19	\$1,161,931.35	\$1,161,931.35	98.56%
TOTAL CLASE	\$1,228,220.90	\$1,178,894.19	\$1,161,931.35	\$1,161,931.35	
6103 - OBRAS PUBLICAS					
SIN CONCEPTO -	\$2,662,081.37	\$1,900,029.54	\$2,672,301.60	\$2,672,301.60	140.65%
TOTAL CLASE	\$2,662,081.37	\$1,900,029.54	\$2,672,301.60	\$2,672,301.60	
6104 - COMERCIO Y ESPECTACULOS					
SIN CONCEPTO -	\$299,944.76	\$491,440.56	\$509,547.11	\$509,547.11	103.68%
TOTAL CLASE	\$299,944.76	\$491,440.56	\$509,547.11	\$509,547.11	
6105 - PREDIOS BALDIOS					
SIN CONCEPTO -	\$404,365.32	\$316,700.96	\$340,145.43	\$340,145.43	107.40%
TOTAL CLASE	\$404,365.32	\$316,700.96	\$340,145.43	\$340,145.43	
6107 - ECOLOGIA					
SIN CONCEPTO -	\$779,358.17	\$153,845.10	\$110,351.10	\$110,351.10	71.73%
TOTAL CLASE	\$779,358.17	\$153,845.10	\$110,351.10	\$110,351.10	
6108 - ESTACIONOMETROS					
SIN CONCEPTO -	\$177,081.02	\$102,006.33	\$123,380.79	\$123,380.79	120.95%
TOTAL CLASE	\$177,081.02	\$102,006.33	\$123,380.79	\$123,380.79	
6109 - MULTAS DE PROTECCION CIVIL					
SIN CONCEPTO -	\$1,389,577.62	\$1,109,023.51	\$1,157,706.35	\$1,157,706.35	104.39%
TOTAL CLASE	\$1,389,577.62	\$1,109,023.51	\$1,157,706.35	\$1,157,706.35	
6110 - VIOLACION AL REGLAMENTO DE LIMPIA					
SIN CONCEPTO -	\$91,773.46	\$74,214.87	\$78,494.88	\$78,494.88	105.77%
TOTAL CLASE	\$91,773.46	\$74,214.87	\$78,494.88	\$78,494.88	
6111 - MONTERREY					
SIN CONCEPTO -	\$0.00	\$0.00	\$0.00	\$0.00	0.00%
TOTAL CLASE	\$0.00	\$0.00	\$0.00	\$0.00	

TIPO DE INGRESO RUBRO TIPO CLASE CONCEPTO	ESTIMADO	MODIFICADO	DEVENGADO	RECAUDADO	AVANCE DE RECAUDACIÓN (Recaudado/Estimado)
6112 - GUADALUPE SIN CONCEPTO -	\$0.00	\$0.00	\$0.00	\$0.00	0.00%
TOTAL CLASE	\$0.00	\$0.00	\$0.00	\$0.00	0.00%
6113 - SAN PEDRO SIN CONCEPTO -	\$0.00	\$0.00	\$0.00	\$0.00	0.00%
TOTAL CLASE	\$0.00	\$0.00	\$0.00	\$0.00	0.00%
6114 - SANTA CATARINA SIN CONCEPTO -	\$0.00	\$0.00	\$0.00	\$0.00	0.00%
TOTAL CLASE	\$0.00	\$0.00	\$0.00	\$0.00	0.00%
6115 - ESCOBEDO SIN CONCEPTO -	\$0.00	\$0.00	\$0.00	\$0.00	0.00%
TOTAL CLASE	\$0.00	\$0.00	\$0.00	\$0.00	0.00%
6116 - APODACA SIN CONCEPTO -	\$0.00	\$0.00	\$0.00	\$0.00	0.00%
TOTAL CLASE	\$0.00	\$0.00	\$0.00	\$0.00	0.00%
6117 - ALLENDE SIN CONCEPTO -	\$0.00	\$0.00	\$0.00	\$0.00	0.00%
TOTAL CLASE	\$0.00	\$0.00	\$0.00	\$0.00	0.00%
6118 - VILLA DE GARCIA SIN CONCEPTO -	\$0.00	\$0.00	\$0.00	\$0.00	0.00%
TOTAL CLASE	\$0.00	\$0.00	\$0.00	\$0.00	0.00%
6119 - VILLA DE JUAREZ SIN CONCEPTO -	\$0.00	\$0.00	\$0.00	\$0.00	0.00%
TOTAL CLASE	\$0.00	\$0.00	\$0.00	\$0.00	0.00%
6121 - DONATIVOS DIF SIN CONCEPTO -	\$70,000.00	\$125,000.00	\$125,000.00	\$125,000.00	100.00%
TOTAL CLASE	\$70,000.00	\$125,000.00	\$125,000.00	\$125,000.00	100.00%
6123 - DONATIVOS PARA OBRAS Y SERVICIOS PUBLICO SIN CONCEPTO -	\$348,000.00	\$5,000.00	\$3,487,269.36	\$3,487,269.36	69,745.39%
TOTAL CLASE	\$348,000.00	\$5,000.00	\$3,487,269.36	\$3,487,269.36	69,745.39%
6124 - DONATIVOS DIVERSOS SIN CONCEPTO -	\$1,092,160.00	\$1,294,755.28	\$3,568,945.28	\$3,568,945.28	275.65%
TOTAL CLASE	\$1,092,160.00	\$1,294,755.28	\$3,568,945.28	\$3,568,945.28	275.65%
6126 - DONATIVOS PARA BECAS ESPECIALES					

Diciembre de 2017
Divisor: Pesos

TIPO DE INGRESO RUBRO TIPO CLASE CONCEPTO	ESTIMADO	MODIFICADO	DEVENGADO	RECAUDADO	AVANCE DE RECAUDACION (Recaudado/Estimado)
SIN CONCEPTO -	\$5,500.00	\$0.00	\$0.00	\$0.00	0.00%
TOTAL CLASE	\$5,500.00	\$0.00	\$0.00	\$0.00	0.00%
6127 - DONATIVOS PARA APOYA MI EDUCACION SIN CONCEPTO -	\$399,906.39	\$815,333.65	\$1,596,680.78	\$1,596,680.78	195.83%
TOTAL CLASE	\$399,906.39	\$815,333.65	\$1,596,680.78	\$1,596,680.78	195.83%
6130 - SANCION DE APROVECHAMIENTO SIN CONCEPTO -	\$130,116.69	\$198,384.72	\$279,817.73	\$279,817.73	141.05%
TOTAL CLASE	\$130,116.69	\$198,384.72	\$279,817.73	\$279,817.73	141.05%
6132 - GASTOS DE APROVECHAMIENTOS SIN CONCEPTO -	\$28,459.60	\$7,877.39	\$4,348.63	\$4,348.63	55.20%
TOTAL CLASE	\$28,459.60	\$7,877.39	\$4,348.63	\$4,348.63	55.20%
6133 - MULTAS CONTROL VEHICULAR (GOB ETDO) SIN CONCEPTO -	\$20,019,215.31	\$20,375,350.54	\$23,797,505.46	\$23,797,505.46	116.80%
TOTAL CLASE	\$20,019,215.31	\$20,375,350.54	\$23,797,505.46	\$23,797,505.46	116.80%
6134 - MULTAS POR INSPECCION SIN CONCEPTO -	\$595,056.10	\$952,816.25	\$1,010,070.20	\$1,010,070.20	102.77%
TOTAL CLASE	\$595,056.10	\$952,816.25	\$1,010,070.20	\$1,010,070.20	102.77%
TOTAL TIPO	\$83,718,816.71	\$85,532,772.86	\$96,374,784.55	\$96,374,784.55	106.80%
6200 - Aprovechamientos de capital 6201 - DAÑOS A BIENES MUNICIPALES SIN CONCEPTO -	\$3,915,909.10	\$4,850,424.13	\$5,180,238.07	\$5,180,238.07	106.80%
TOTAL CLASE	\$3,915,909.10	\$4,850,424.13	\$5,180,238.07	\$5,180,238.07	106.80%
8000 - Participaciones y Aportaciones 8100 - Participaciones 8101 - FONDO GENERAL DE PARTICIPACIONES SIN CONCEPTO -	\$3,915,909.10	\$4,850,424.13	\$5,180,238.07	\$5,180,238.07	95.68%
TOTAL CLASE	\$3,915,909.10	\$4,850,424.13	\$5,180,238.07	\$5,180,238.07	95.68%
8102 - IMPUESTOS SI PRODUCCION Y SERVICIOS SIN CONCEPTO -	\$87,634,725.61	\$90,363,196.99	\$101,555,022.62	\$101,555,022.62	100.78%
TOTAL CLASE	\$87,634,725.61	\$90,363,196.99	\$101,555,022.62	\$101,555,022.62	100.78%

(7) Estado sobre el ejercicio de los Ingresos por Ente Público / Clasificación Económica / Rubro / Tipo / Clase / Concepto

Diciembre de 2017
Divisor: Pesos

TIPO DE INGRESO RUBRO TIPO CLASE CONCEPTO	ESTIMADO	MODIFICADO	DEVENGADO	RECAUDADO	AVANCE DE RECAUDACIÓN (Recaudado/Estimado)
8103 - FONDO NACIONAL DE FOMENTO MUNICIPAL SIN CONCEPTO -	\$15,080,398.43	\$16,912,311.51	\$17,044,026.51	\$17,044,026.51	
TOTAL CLASE					
8104 - FONDO DE FISCALIZACION SIN CONCEPTO -	\$52,027,822.43	\$56,626,976.79	\$53,119,982.09	\$53,119,982.09	93.81%
TOTAL CLASE					
8105 - RECAUDACION DE VENTA DE GASOLINA Y DIESE SIN CONCEPTO -	\$18,700,861.91	\$18,934,729.28	\$17,756,564.28	\$17,756,564.28	93.78%
TOTAL CLASE					
8106 - IMPUESTO SOBRE AUTOMOVILES NUEVOS SIN CONCEPTO -	\$20,555,124.68	\$20,257,202.66	\$19,356,047.06	\$19,356,047.06	95.55%
TOTAL CLASE					
8108 - FONDO DE EXTRACCION DE HIDROCARBUROS SIN CONCEPTO -	\$12,798,136.16	\$14,904,454.89	\$15,912,531.42	\$15,912,531.42	106.76%
TOTAL CLASE					
8200 - Aportaciones	\$3,995,924.51	\$1,341,024.01	\$1,461,436.92	\$1,461,436.92	108.98%
TOTAL CLASE					
8201 - RAMO 33FORTAMUN_FONDO PARA EL FORTALECIM SIN CONCEPTO -	\$523,028,697.01	\$543,708,160.63	\$521,483,291.31	\$521,483,291.31	
TOTAL TIPO					
8202 - RAMO 33 FISM_FONDO DE INFRAESTRUCTURA SO SIN CONCEPTO -	\$253,975,954.92	\$239,011,503.91	\$239,011,503.84	\$239,011,503.84	100.00%
TOTAL CLASE					
8203 - FONDOS DESCENTRALIZADOS ESTATALES SIN CONCEPTO -	\$19,234,188.07	\$20,264,869.45	\$20,264,869.48	\$20,264,869.48	100.00%
TOTAL CLASE					
8204 - FONDO DE SEGURIDAD MUNICIPAL SIN CONCEPTO -	\$0.00	\$0.00	\$0.00	\$0.00	0.00%
TOTAL CLASE					
TOTAL TIPO	\$273,210,142.99	\$259,276,373.36	\$259,276,373.32	\$259,276,373.32	
TOTAL RUBRO	\$796,238,840.00	\$802,984,533.99	\$780,759,664.63	\$780,759,664.63	

9000 - Transferencias, Asignaciones, Subsidios y Otras Ayudas
9100 - Transferencias Internas y Asignaciones al Sector Público

Diciembre de 2017
 Divisor: Pesos

TIPO DE INGRESO RUBRO TIPO CLASE CONCEPTO	ESTIMADO	MODIFICADO	DEVENGADO	RECAUDADO	AVANCE DE RECAUDACIÓN (Recaudado/Estimado)
9101 - FONDOS DESCENTRALIZADOS SIN CONCEPTO -					
	\$17,714,188.65	\$1,574,575.15	\$1,574,575.15	\$1,574,575.15	100.00%
TOTAL CLASE	\$17,714,188.65	\$1,574,575.15	\$1,574,575.15	\$1,574,575.15	
9102 - BENEFICIO IMPUESTO SOBRE NOMINAS ESTATAL SIN CONCEPTO -					
	\$0.00	\$12,985,680.52	\$12,985,178.85	\$12,985,178.85	107.35%
TOTAL CLASE	\$0.00	\$12,985,680.52	\$12,985,178.85	\$12,985,178.85	
9104 - CTA.PUENTE CONV. ESTATALES Y FEDERALES SIN CONCEPTO -					
	\$130,000,000.00	\$420,417,042.04	\$365,260,440.60	\$365,260,440.60	85.88%
TOTAL CLASE	\$130,000,000.00	\$420,417,042.04	\$365,260,440.60	\$365,260,440.60	
9105 - ESTIMULO FISCAL 2008 SIN CONCEPTO -					
	\$0.00	\$0.00	\$0.00	\$0.00	0.00%
TOTAL CLASE	\$0.00	\$0.00	\$0.00	\$0.00	
9106 - TENENCIA SIN CONCEPTO -					
	\$37,985,851.44	\$51,566,753.70	\$49,912,148.53	\$49,912,148.53	96.79%
TOTAL CLASE	\$37,985,851.44	\$51,566,753.70	\$49,912,148.53	\$49,912,148.53	
9107 - CONVENIO DERECHOS ESTATALES SIN CONCEPTO -					
	\$0.00	\$100.25	\$100.25	\$100.25	100.00%
TOTAL CLASE	\$0.00	\$100.25	\$100.25	\$100.25	
9108 - APORTACION DE INGRESOS SOBRE NOMINA SEG. SIN CONCEPTO -					
	\$30,156,301.77	\$31,184,287.79	\$31,703,482.60	\$31,703,482.60	101.66%
TOTAL CLASE	\$30,156,301.77	\$31,184,287.79	\$31,703,482.60	\$31,703,482.60	
9109 - CONTROL VEHICULAR SIN CONCEPTO -					
	\$5,196,418.01	\$14,209,516.27	\$14,149,003.49	\$14,149,003.49	99.57%
TOTAL CLASE	\$5,196,418.01	\$14,209,516.27	\$14,149,003.49	\$14,149,003.49	
9110 - DEVOLUCION ISR SIN CONCEPTO -					
	\$42,000,000.00	\$50,000,000.00	\$51,580,175.91	\$51,580,175.91	103.16%
TOTAL CLASE	\$42,000,000.00	\$50,000,000.00	\$51,580,175.91	\$51,580,175.91	
TOTAL TIPO	\$263,052,759.87	\$581,047,965.72	\$527,165,105.38	\$527,165,105.38	
TOTAL RUBRO	\$263,052,759.87	\$581,047,965.72	\$527,165,105.38	\$527,165,105.38	
TOTAL TIPO DE INGRESO	\$1,721,418,692.59	\$2,064,401,695.71	\$1,923,056,747.35	\$1,923,056,747.35	
TOTAL GENERAL	\$1,721,418,692.59	\$2,064,401,695.71	\$1,923,056,747.35	\$1,923,056,747.35	

ANEXO XIV

8.-Informacion Presupuestaria.

Elaborado por:

MUNICIPIO DE SAN NICOLAS DE LOS GARZA, N.L.
(2) Estado sobre el ejercicio del presupuesto por ente público / capítulo del gasto
Diciembre de 2017
Secretaría: Todas

Divisor: Pesos

CAPÍTULO DEL GASTO	Saldos										
	Presupuesto de Egresos Aprobado	Ampliaciones / (reducciones)	Presupuesto Vigente	Comprometido	Presupuesto Disponible Para Comprometer	Devengado	Comprometido No Devengado	Presupuesto Sin Devengar	Ejercido	Pagado	Deuda del ejercicio
	1	2	3	4	5=(3-4)	6	7=(4-6)	8=(3-6)	9	10	11=(6-9)
SERVICIOS PERSONALES	\$519,673,592.42	\$3,721,781.76	\$523,395,354.18	\$0.00	\$523,395,354.18	\$0.00	\$0.00	\$523,395,354.18	\$2,882,687.01	\$474,298,195.91	\$-2,882,687.01
MATERIALES Y SUMINISTROS	\$182,309,035.83	\$24,255,263.33	\$206,564,298.96	\$0.00	\$206,564,298.96	\$0.00	\$0.00	\$206,564,298.96	\$28,868,881.29	\$138,218,878.15	\$-28,868,881.29
SERVICIOS GENERALES	\$522,219,808.74	\$11,289,588.14	\$533,609,373.88	\$0.00	\$533,609,373.88	\$0.00	\$0.00	\$533,609,373.88	\$30,716,358.14	\$388,957,517.88	\$-30,716,358.14
TRANSFERENCIAS, ASIGNACIONES, SUBSIDIOS Y OTRAS AYUDAS	\$175,887,847.59	\$-6,500,000.45	\$169,387,847.14	\$0.00	\$169,387,847.14	\$0.00	\$0.00	\$169,387,847.14	\$5,163,248.92	\$150,530,498.74	\$-5,163,248.92
BIENES MUEBLES, INMUEBLES E INTANGIBLES	\$23,480,466.03	\$33,851,531.70	\$57,441,997.73	\$0.00	\$57,441,997.73	\$0.00	\$0.00	\$57,441,997.73	\$15,167,043.85	\$34,015,355.40	\$-15,167,043.85
INVERSION PUBLICA	\$178,576,117.44	\$517,125,138.32	\$695,701,255.76	\$0.00	\$695,701,255.76	\$0.00	\$0.00	\$695,701,255.76	\$62,944,738.54	\$642,756,455.78	\$-62,944,738.54
DEUDA PUBLICA	\$44,853,344.50	\$-4,002,490.98	\$40,830,853.92	\$0.00	\$40,830,853.92	\$0.00	\$0.00	\$40,830,853.92	\$81,139.33	\$40,246,847.93	\$-81,139.33
15% IVA	\$0.00	\$0.00	\$0.00	\$0.00	\$0.00	\$0.00	\$0.00	\$0.00	\$0.00	\$0.00	\$0.00
TOTAL:	\$1,646,800,212.38	\$579,840,769.22	\$2,226,740,981.57	\$0.00	\$2,226,740,981.57	\$0.00	\$0.00	\$2,226,740,981.57	\$138,824,057.08	\$1,869,023,843.80	\$-138,824,057.08

(a) Estado sobre el ejercicio del presupuesto por: ramo o dependencia / unidad responsable

RAMO O DEPENDENCIA	Salidos											Cuentas por pagar		
	Presupuesto Aprobado	Ampliaciones	Reducciones	Presupuesto Vigente	Comprometido	Presupuesto disponible para comprometer	Devengado	Compromisos sin devengar	Presupuesto Vigente sin devengar	Ejercicio	Devengado sin ejercer		Pagado	Ejercicio sin pagar
1	2	3	4	5	6=(4-5)	7	8=(6-7)	9=(6-7)	10	11=(7-10)	12	13=(10-12)	14=(1-12)	
SECRETARÍA														
UNIDAD RESPONSABLE														
31110 - GOBIERNO MUNICIPAL														
113 - OFICINA PÚBLICA														
600 - OFICINA PÚBLICA DIRECTA														
116 - RAMO 33														
620 - DEUDA PÚBLICA														
004 - OFICINA FEDERAL														
007 - DIRECCION DE MANTENIMIENTO URBANO														
218 - DIRECCION DE ALUMBRADO PÚBLICO														
TOTAL SECRETARÍA														
117 - OTROS EJECUTOS														
620 - OTROS EJECUTOS														
301 - CÁMILLO														
001 - CABILDO														
TOTAL SECRETARÍA														
303 - SECRETARÍA DE AYUNTAMIENTO														
010 - OFICINA DEL SECRETARIO DEL AYUNTAMIENTO														
012 - DIRECCION JURIDICA														
200 - DIRECCION DE SOMBREROS Y PROTECCION CIVIL														
226 - DIRECCION GENERAL DE GOBIERNO														
227 - DIRECCION GENERAL DE INSPECCION														
TOTAL SECRETARÍA														
304 - SECRETARÍA DE FINANZAS Y TESORERÍA														
020 - OFICINA DEL SECRETARIO DE FINANZAS Y TESORERÍA														
024 - DIRECCION DE INGRESOS														
243 - DIRECCION DE PATRIMONIO, ADMON INMOBILIARIA														
243 - DIRECCION DE INFORMATICA														
244 - DIRECCION DE RECURSOS HUMANOS														
246 - DIRECCION DE ADQUISICIONES														
251 - DIRECCION DE AREAS ADMINISTRATIVAS														
261 - DIRECCION DE CONTRIBUCION														
263 - DIRECCION GENERAL DE PLANEACION FINANCIERA														
265 - COORDINACION DE ENLACE P/LA TRANSICION DEL PATRIMONIO DE LA R.														
TOTAL SECRETARÍA														

(a) Estado sobre el ejercicio del presupuesto por: ramo o dependencia / unidad responsable

RAMO O DEPENDENCIA SECRETARIA	UNIDAD RESPONSABLE	Saldos												Cuentas por pagar		
		1	2	3	4	5	6-4-1	7	8-3-7	9-4-7	10	11-10-10	12		13-10-12	14-11-12
		Presupuesto de Egresos Aprobado	Ampliaciones	Reducciones	Presupuesto Vigente	Compromiso	Presupuesto disponible para comprometer	Devengado	Compromisos sin devengar	Presupuesto Vigente sin devengar	Ejercido	Devengado sin ejercer	Pagado	Ejercicio sin pagar		
TOTAL SECRETARIA																
205 - DIRECCION GENERAL DEL DESARROLLO INTEGRAL DE LA FAMILIA (BIF)		\$145,000,339.56	\$8,020,888.73	\$4,677,007.00	\$142,956,112.26	\$3.00	\$142,956,112.26	\$0.00	\$0.00	\$142,956,112.26	\$10,222,246.86	\$10,222,246.86	\$76,142,286.13	\$46,225,226.14	\$46,171,212.02	\$46,171,212.02
036 - OFICINA DEL DIRECTOR GENERAL DEL D.I.F.		\$3,000,000.00	\$0.00	\$0.00	\$3,000,000.00	\$0.00	\$3,000,000.00	\$0.00	\$0.00	\$3,000,000.00	\$0.00	\$0.00	\$0.00	\$0.00	\$0.00	\$0.00
034 - DIRECCION DE PROMOCION HUMANA		\$5,704,348.10	\$0.00	\$0.00	\$5,704,348.10	\$0.00	\$5,704,348.10	\$0.00	\$0.00	\$5,704,348.10	\$0.00	\$0.00	\$0.00	\$0.00	\$0.00	\$0.00
233 - DIRECCION DE CENTROS COMUNITARIOS Y ESTANCIAS INFANTILES		\$19,887,133.87	\$4,178,000.00	\$4,178,000.00	\$20,000,000.00	\$0.00	\$20,000,000.00	\$0.00	\$0.00	\$20,000,000.00	\$0.00	\$0.00	\$0.00	\$0.00	\$0.00	\$0.00
254 - DIRECCION DE LA FAMILIA Y DE ATENCION A GRUPOS VULNERABLES		\$9,847,432.63	\$2,222,222.78	\$4,732,440.79	\$7,337,086.66	\$0.00	\$7,337,086.66	\$0.00	\$0.00	\$7,337,086.66	\$0.00	\$0.00	\$0.00	\$0.00	\$0.00	\$0.00
TOTAL SECRETARIA																
206 - CONTRALORIA MUNICIPAL		\$28,400,919.54	\$0.00	\$0.00	\$28,400,919.54	\$0.00	\$28,400,919.54	\$0.00	\$0.00	\$28,400,919.54	\$0.00	\$0.00	\$0.00	\$0.00	\$0.00	\$0.00
040 - CONTRALORIA MUNICIPAL		\$28,400,919.54	\$0.00	\$0.00	\$28,400,919.54	\$0.00	\$28,400,919.54	\$0.00	\$0.00	\$28,400,919.54	\$0.00	\$0.00	\$0.00	\$0.00	\$0.00	\$0.00
043 - DIRECCION DE AUDITORIA		\$0.00	\$0.00	\$0.00	\$0.00	\$0.00	\$0.00	\$0.00	\$0.00	\$0.00	\$0.00	\$0.00	\$0.00	\$0.00	\$0.00	\$0.00
247 - DIRECCION DE SEGURIDAD INTERNA		\$10,847,877.26	\$1,707,122.00	\$1,506,720.04	\$10,108,279.26	\$0.00	\$10,108,279.26	\$0.00	\$0.00	\$10,108,279.26	\$0.00	\$0.00	\$0.00	\$0.00	\$0.00	\$0.00
248 - DIRECCION DE PROYECTOS Y SUPERVISION		\$2,262,873.00	\$1,000,000.00	\$1,000,000.00	\$2,262,873.00	\$0.00	\$2,262,873.00	\$0.00	\$0.00	\$2,262,873.00	\$0.00	\$0.00	\$0.00	\$0.00	\$0.00	\$0.00
256 - DIRECCION DE ASUNTOS INTERNOS		\$2,000,000.00	\$0.00	\$0.00	\$2,000,000.00	\$0.00	\$2,000,000.00	\$0.00	\$0.00	\$2,000,000.00	\$0.00	\$0.00	\$0.00	\$0.00	\$0.00	\$0.00
256 - DIRECCION DE EVALUACION		\$0.00	\$0.00	\$0.00	\$0.00	\$0.00	\$0.00	\$0.00	\$0.00	\$0.00	\$0.00	\$0.00	\$0.00	\$0.00	\$0.00	\$0.00
TOTAL SECRETARIA																
207 - SECRETARIA DE OBRAS PUBLICAS, DESA. URBANO Y MEDIO AMBIENTE		\$22,145,117.54	\$4,122,688.20	\$3,246,780.87	\$24,471,026.87	\$0.00	\$24,471,026.87	\$0.00	\$0.00	\$24,471,026.87	\$0.00	\$0.00	\$0.00	\$0.00	\$0.00	\$0.00
217 - DIR. DESARROLLO URBANO Y MEDIO AMBIENTE		\$2,000,000.00	\$1,000,000.00	\$1,000,000.00	\$2,000,000.00	\$0.00	\$2,000,000.00	\$0.00	\$0.00	\$2,000,000.00	\$0.00	\$0.00	\$0.00	\$0.00	\$0.00	\$0.00
249 - OFICINA DEL SRD. OBRAS PUBLICAS, DESA. URBANO Y MEDIO AMBIENTE		\$2,000,000.00	\$0.00	\$0.00	\$2,000,000.00	\$0.00	\$2,000,000.00	\$0.00	\$0.00	\$2,000,000.00	\$0.00	\$0.00	\$0.00	\$0.00	\$0.00	\$0.00
265 - DIRECCION DE PROYECTOS Y SUPERVISION		\$7,699,283.21	\$2,393,228.11	\$2,393,228.11	\$10,790,048.27	\$0.00	\$10,790,048.27	\$0.00	\$0.00	\$10,790,048.27	\$0.00	\$0.00	\$0.00	\$0.00	\$0.00	\$0.00
256 - DIRECCION DE CONTRATOS Y NORMATIVIDAD		\$1,744,254.81	\$1,000,000.00	\$1,000,000.00	\$2,744,254.81	\$0.00	\$2,744,254.81	\$0.00	\$0.00	\$2,744,254.81	\$0.00	\$0.00	\$0.00	\$0.00	\$0.00	\$0.00
257 - DIRECCION JURIDICA DE OBRAS PUBLICAS, DESARROLLO URBANO Y ME		\$0.00	\$0.00	\$0.00	\$0.00	\$0.00	\$0.00	\$0.00	\$0.00	\$0.00	\$0.00	\$0.00	\$0.00	\$0.00	\$0.00	\$0.00
TOTAL SECRETARIA																
208 - SECRETARIA DE DESARROLLO HUMANO		\$14,864,519.06	\$10,070,826.39	\$4,808,272.42	\$29,743,617.87	\$0.00	\$29,743,617.87	\$0.00	\$0.00	\$29,743,617.87	\$0.00	\$0.00	\$0.00	\$0.00	\$0.00	\$0.00
079 - OFICINA DEL SECRETARIO DE DESARROLLO HUMANO		\$7,819,263.79	\$3,877,261.70	\$2,849,863.10	\$14,546,388.59	\$0.00	\$14,546,388.59	\$0.00	\$0.00	\$14,546,388.59	\$0.00	\$0.00	\$0.00	\$0.00	\$0.00	\$0.00
202 - DIRECCION ADMINISTRATIVA DE DESARROLLO HUMANO		\$1,240,688.00	\$400,000.00	\$1,104,320.00	\$2,744,688.00	\$0.00	\$2,744,688.00	\$0.00	\$0.00	\$2,744,688.00	\$0.00	\$0.00	\$0.00	\$0.00	\$0.00	\$0.00
231 - DIRECCION DE EDUCACION		\$4,000,000.00	\$1,200,000.00	\$1,120,000.00	\$6,120,000.00	\$0.00	\$6,120,000.00	\$0.00	\$0.00	\$6,120,000.00	\$0.00	\$0.00	\$0.00	\$0.00	\$0.00	\$0.00
233 - DIRECCION DE CULTURA		\$10,370,944.00	\$11,600,000.00	\$4,619,220.66	\$26,590,164.00	\$0.00	\$26,590,164.00	\$0.00	\$0.00	\$26,590,164.00	\$0.00	\$0.00	\$0.00	\$0.00	\$0.00	\$0.00
233 - DIRECCION DE LA MUJER		\$3,874,273.20	\$3,000,000.00	\$2,839,788.00	\$9,713,061.20	\$0.00	\$9,713,061.20	\$0.00	\$0.00	\$9,713,061.20	\$0.00	\$0.00	\$0.00	\$0.00	\$0.00	\$0.00
234 - DIRECCION DE JUVENTUD		\$1,120,000.00	\$1,100,000.00	\$400,000.00	\$3,320,000.00	\$0.00	\$3,320,000.00	\$0.00	\$0.00	\$3,320,000.00	\$0.00	\$0.00	\$0.00	\$0.00	\$0.00	\$0.00
235 - DIRECCION DE DEPORTE		\$2,493,482.20	\$1,000,000.00	\$1,000,000.00	\$4,493,482.20	\$0.00	\$4,493,482.20	\$0.00	\$0.00	\$4,493,482.20	\$0.00	\$0.00	\$0.00	\$0.00	\$0.00	\$0.00
236 - DIRECCION DE FOMENTO ECONOMICO		\$3,000,000.00	\$1,000,000.00	\$1,000,000.00	\$5,000,000.00	\$0.00	\$5,000,000.00	\$0.00	\$0.00	\$5,000,000.00	\$0.00	\$0.00	\$0.00	\$0.00	\$0.00	\$0.00
TOTAL SECRETARIA																
316 - SECRETARIA DE SERVICIOS PUBLICOS		\$61,664,387.31	\$40,020,688.00	\$37,254,312.87	\$70,909,763.10	\$0.00	\$70,909,763.10	\$0.00	\$0.00	\$70,909,763.10	\$0.00	\$0.00	\$0.00	\$0.00	\$0.00	\$0.00
041 - OFICINA DEL SECRETARIO DE SERVICIOS PUBLICOS		\$3,000,000.00	\$1,000,000.00	\$1,127,000.00	\$4,927,000.00	\$0.00	\$4,927,000.00	\$0.00	\$0.00	\$4,927,000.00	\$0.00	\$0.00	\$0.00	\$0.00	\$0.00	\$0.00
047 - DIRECCION DE MANTENIMIENTO URBANO		\$21,240,238.54	\$14,820,294.81	\$14,100,184.53	\$30,860,588.12	\$0.00	\$30,860,588.12	\$0.00	\$0.00	\$30,860,588.12	\$0.00	\$0.00	\$0.00	\$0.00	\$0.00	\$0.00
TOTAL SECRETARIA																

Diciembre de 2017
Secretaría: Todas
Unidad responsable: Todas
Divisor: Pesos

RAMO O DEPENDENCIA SECRETARÍA	Presupuesto de Egresos Aprobado	Ampliaciones	Reducciones	Presupuesto Vigente	Comprometido	Presupuesto disponible para comprometer	Devengado	Compromisos sin devengar	Presupuesto Vigente sin devengar	Ejercido	Devengado sin ejercer	Pagado	Ejercido sin pagar	Cuentas por pagar
TOTAL SECRETARÍA	57,220,742.24	32,271,487.87	5,424,754.88	96,714,476.23	50.00	96,714,476.23	50.00	96.00	96,714,476.23	174,002.00	174,002.00	55,000,374.97	13,794,072.97	5,500,174.97
UNIDAD RESPONSABLE	542,717,234.35	515,149,000.41	4,264,400,000.00	5178,428,000.37	50.00	5178,428,000.37	50.00	50.00	5178,428,000.37	524,682,761.54	524,682,761.54	1,384,604,811.58	112,181,600.00	1,384,604,811.58
204 - DIRECCION ADMINISTRATIVA DE SERVIDORES PUBLICOS	542,287,793.33	54,284,282.37	4,274,746.96	538,887,544.44	50.00	538,887,544.44	50.00	50.00	538,887,544.44	479,618.06	479,618.06	1,384,604,811.58	4,284,400,000.00	4,284,400,000.00
206 - DIRECCION DE MANTENIMIENTO INTERNO	30.00	32,230,497.43	44,075,394.00	118,311,323.43	50.00	118,311,323.43	50.00	50.00	118,311,323.43	1,878,338.03	1,878,338.03	54,300,000.00	54,300,000.00	54,300,000.00
204 - DIRECCION DE MANTENIMIENTO DE CARPETA ASFALTICA	530,508,000.00	530,545,084.17	5,138,406,241.20	527,296,103.33	50.00	527,296,103.33	50.00	50.00	527,296,103.33	524,600,000.00	524,600,000.00	1,384,604,811.58	1,384,604,811.58	1,384,604,811.58
TOTAL SECRETARÍA	57,220,742.24	32,271,487.87	5,424,754.88	96,714,476.23	50.00	96,714,476.23	50.00	96.00	96,714,476.23	174,002.00	174,002.00	55,000,374.97	13,794,072.97	5,500,174.97
312 - SECRETARIA DE SEGURIDAD	80,000,000.00	12,000,000.00	42,000,000.00	92,000,000.00	50.00	92,000,000.00	50.00	50.00	92,000,000.00	17,000,000.00	17,000,000.00	40,000,000.00	4,000,000.00	44,000,000.00
109 - OFICINA DEL SECRETARIO DE SEGURIDAD	57,000,000.00	11,000,000.00	37,000,000.00	81,000,000.00	50.00	81,000,000.00	50.00	50.00	81,000,000.00	16,000,000.00	16,000,000.00	38,000,000.00	3,800,000.00	41,800,000.00
219 - DIRECCION ADMINISTRATIVA DE SEGURIDAD	51,000,000.00	7,000,000.00	27,000,000.00	65,000,000.00	50.00	65,000,000.00	50.00	50.00	65,000,000.00	14,000,000.00	14,000,000.00	36,000,000.00	3,600,000.00	39,600,000.00
220 - DIRECCION GENERAL DE MOVILIDAD	51,000,000.00	7,000,000.00	27,000,000.00	65,000,000.00	50.00	65,000,000.00	50.00	50.00	65,000,000.00	14,000,000.00	14,000,000.00	36,000,000.00	3,600,000.00	39,600,000.00
234 - DIRECCION DE PREVENION DEL DELITO	50,000,000.00	7,000,000.00	27,000,000.00	64,000,000.00	50.00	64,000,000.00	50.00	50.00	64,000,000.00	14,000,000.00	14,000,000.00	36,000,000.00	3,600,000.00	39,600,000.00
235 - DIRECCION DE GRUPOS DE REACCION	50,000,000.00	7,000,000.00	27,000,000.00	64,000,000.00	50.00	64,000,000.00	50.00	50.00	64,000,000.00	14,000,000.00	14,000,000.00	36,000,000.00	3,600,000.00	39,600,000.00
200 - DIRECCION DE POLICIA (POLICIA)	115,719,415.08	18,296,192.00	44,893,244.26	118,915,749.34	50.00	118,915,749.34	50.00	50.00	118,915,749.34	20,000,000.00	20,000,000.00	45,000,000.00	4,500,000.00	49,500,000.00
205 - CENTRO DE COORDINACION, CONTROL, COMANDO	342,287,217.77	322,267,662.66	3,203,871,271.18	3,865,160,863.37	50.00	3,865,160,863.37	50.00	50.00	3,865,160,863.37	19,735,516.12	19,735,516.12	220,721,312.10	2,277,475,322.26	1,666,693,281.80
TOTAL SECRETARÍA	572,045,462.58	323,872,596.19	4,264,400,000.00	5,174,560,851.81	50.00	5,174,560,851.81	50.00	50.00	5,174,560,851.81	162,000,000.00	162,000,000.00	367,177,000.00	4,464,116,000.00	4,464,116,000.00
130 - JURISDICCION	300,000,000.00	300,000,000.00	3,000,000,000.00	3,600,000,000.00	50.00	3,600,000,000.00	50.00	50.00	3,600,000,000.00	720,000,000.00	720,000,000.00	1,800,000,000.00	1,800,000,000.00	1,800,000,000.00
131 - PENSIONADOS	300,000,000.00	300,000,000.00	3,000,000,000.00	3,600,000,000.00	50.00	3,600,000,000.00	50.00	50.00	3,600,000,000.00	720,000,000.00	720,000,000.00	1,800,000,000.00	1,800,000,000.00	1,800,000,000.00
132 - PREVISION SOCIAL	300,000,000.00	300,000,000.00	3,000,000,000.00	3,600,000,000.00	50.00	3,600,000,000.00	50.00	50.00	3,600,000,000.00	720,000,000.00	720,000,000.00	1,800,000,000.00	1,800,000,000.00	1,800,000,000.00
TOTAL SECRETARÍA	1,176,172,202.02	880,000,273.00	4,710,400,000.00	5,172,215,084.32	50.00	5,172,215,084.32	50.00	50.00	5,172,215,084.32	1,260,000,000.00	1,260,000,000.00	3,000,000,000.00	3,177,475,322.26	2,177,475,322.26
316 - SECRETARIA DE PARTICIPACION CIUDADANA	1,000,000.00	1,000,000.00	10,000,000.00	12,000,000.00	50.00	12,000,000.00	50.00	50.00	12,000,000.00	2,400,000.00	2,400,000.00	6,000,000.00	1,200,000.00	7,200,000.00
237 - OFICINA DEL SECRETARIO DE PARTICIPACION CIUDADANA	1,000,000.00	1,000,000.00	10,000,000.00	12,000,000.00	50.00	12,000,000.00	50.00	50.00	12,000,000.00	2,400,000.00	2,400,000.00	6,000,000.00	1,200,000.00	7,200,000.00
238 - DIRECCION DE GESTION CIUDADANA	1,000,000.00	1,000,000.00	10,000,000.00	12,000,000.00	50.00	12,000,000.00	50.00	50.00	12,000,000.00	2,400,000.00	2,400,000.00	6,000,000.00	1,200,000.00	7,200,000.00
240 - DIRECCION DE CONSULTA CIUDADANA	1,000,000.00	1,000,000.00	10,000,000.00	12,000,000.00	50.00	12,000,000.00	50.00	50.00	12,000,000.00	2,400,000.00	2,400,000.00	6,000,000.00	1,200,000.00	7,200,000.00
252 - DIRECCION DEL PAC	1,000,000.00	1,000,000.00	10,000,000.00	12,000,000.00	50.00	12,000,000.00	50.00	50.00	12,000,000.00	2,400,000.00	2,400,000.00	6,000,000.00	1,200,000.00	7,200,000.00
TOTAL SECRETARÍA	5,000,000.00	5,000,000.00	50,000,000.00	60,000,000.00	50.00	60,000,000.00	50.00	50.00	60,000,000.00	12,000,000.00	12,000,000.00	30,000,000.00	6,000,000.00	36,000,000.00
317 - STAFF	50,000,000.00	50,000,000.00	500,000,000.00	600,000,000.00	50.00	600,000,000.00	50.00	50.00	600,000,000.00	120,000,000.00	120,000,000.00	300,000,000.00	60,000,000.00	360,000,000.00
219 - STAFF	50,000,000.00	50,000,000.00	500,000,000.00	600,000,000.00	50.00	600,000,000.00	50.00	50.00	600,000,000.00	120,000,000.00	120,000,000.00	300,000,000.00	60,000,000.00	360,000,000.00
220 - DIRECCION DE COMUNICACION SOCIAL	50,000,000.00	50,000,000.00	500,000,000.00	600,000,000.00	50.00	600,000,000.00	50.00	50.00	600,000,000.00	120,000,000.00	120,000,000.00	300,000,000.00	60,000,000.00	360,000,000.00
221 - DIRECCION DE ENLACE	50,000,000.00	50,000,000.00	500,000,000.00	600,000,000.00	50.00	600,000,000.00	50.00	50.00	600,000,000.00	120,000,000.00	120,000,000.00	300,000,000.00	60,000,000.00	360,000,000.00
TOTAL SECRETARÍA	50,000,000.00	50,000,000.00	500,000,000.00	600,000,000.00	50.00	600,000,000.00	50.00	50.00	600,000,000.00	120,000,000.00	120,000,000.00	300,000,000.00	60,000,000.00	360,000,000.00
318 - DIRECCION GENERAL DE SALUD	50,000,000.00	50,000,000.00	500,000,000.00	600,000,000.00	50.00	600,000,000.00	50.00	50.00	600,000,000.00	120,000,000.00	120,000,000.00	300,000,000.00	60,000,000.00	360,000,000.00
222 - DIRECCION GENERAL DE SALUD	50,000,000.00	50,000,000.00	500,000,000.00	600,000,000.00	50.00	600,000,000.00	50.00	50.00	600,000,000.00	120,000,000.00	120,000,000.00	300,000,000.00	60,000,000.00	360,000,000.00
TOTAL SECRETARÍA	50,000,000.00	50,000,000.00	500,000,000.00	600,000,000.00	50.00	600,000,000.00	50.00	50.00	600,000,000.00	120,000,000.00	120,000,000.00	300,000,000.00	60,000,000.00	360,000,000.00
TOTAL RAMO O DEPENDENCIA	572,045,462.58	323,872,596.19	4,264,400,000.00	5,174,560,851.81	50.00	5,174,560,851.81	50.00	50.00	5,174,560,851.81	1,260,000,000.00	1,260,000,000.00	3,000,000,000.00	3,177,475,322.26	2,177,475,322.26

Diciembre de 2017
Divisor: Pesos
Tipo de gasto: Todos
Fuente de financiamiento: Todas

RAMO O DEPENDENCIA TIPO DE GASTO CONCEPTO	Saldo													
	1	2	3	4	5	7	8(4-5)	9(3-7)	10	11(7-10)	12	13=(10-12)	14=(7-12)	
	Presupuesto de Egresos Aprobado	Ampliaciones	Reducciones	Presupuesto Vigente	Comprometido	Presupuesto disponible para comprometer	Devengado	Compromisos sin devengar	Presupuesto vigente sin devengar	Ejercido	Devengado sin ejercer	Pagado	Ejercido sin pagar	Cuentas por pagar
FUENTE DE FINANCIAMIENTO														
3110 - GOBIERNO MUNICIPAL														
1 - Gastos Corrientes														
1101 - 1111 DEFIAS														
1 - Recursos Fiscales														
1131 - 1131 SUELDO PERSONAL COMPAÑIA														
1 - Recursos Fiscales	50,000,000.00	513.00	\$4.00	\$0,000,000.00	\$0.00	\$0,000,000.00	\$0.00	\$0.00	\$0,000,000.00	\$0.00	\$0.00	\$0,000,000.00	\$0,000,000.00	\$4,000,000.00
TOTAL CONCEPTO	50,000,000.00	513.00	\$4.00	\$0,000,000.00	\$0.00	\$0,000,000.00	\$0.00	\$0.00	\$0,000,000.00	\$0.00	\$0.00	\$0,000,000.00	\$0,000,000.00	\$4,000,000.00
1133 - 1133 SUELDO SINDICALIZADOS														
1 - Recursos Fiscales	50,100,000.00	90,100,000.00	\$4,300,000.00	\$0,100,000.00	\$0.00	\$0,100,000.00	\$0.00	\$0.00	\$0,100,000.00	\$0,000,000.00	\$0,000,000.00	\$0,000,000.00	\$0,000,000.00	\$4,300,000.00
TOTAL CONCEPTO	50,100,000.00	90,100,000.00	\$4,300,000.00	\$0,100,000.00	\$0.00	\$0,100,000.00	\$0.00	\$0.00	\$0,100,000.00	\$0,000,000.00	\$0,000,000.00	\$0,000,000.00	\$0,000,000.00	\$4,300,000.00
1134 - 1134 VACACIONES														
1 - Recursos Fiscales	\$10,000,000.00	\$10,000,000.00	\$2,000,000.00	\$10,000,000.00	\$0.00	\$10,000,000.00	\$0.00	\$0.00	\$10,000,000.00	\$0,000,000.00	\$0,000,000.00	\$0,000,000.00	\$0,000,000.00	\$2,000,000.00
TOTAL CONCEPTO	\$10,000,000.00	\$10,000,000.00	\$2,000,000.00	\$10,000,000.00	\$0.00	\$10,000,000.00	\$0.00	\$0.00	\$10,000,000.00	\$0,000,000.00	\$0,000,000.00	\$0,000,000.00	\$0,000,000.00	\$2,000,000.00
1311 - 1311 PREMIOS DE ANTIGÜEDAD														
1 - Recursos Fiscales	\$10,000,000.00	\$10,000,000.00	\$4,000,000.00	\$10,000,000.00	\$0.00	\$10,000,000.00	\$0.00	\$0.00	\$10,000,000.00	\$0,000,000.00	\$0,000,000.00	\$0,000,000.00	\$0,000,000.00	\$4,000,000.00
TOTAL CONCEPTO	\$10,000,000.00	\$10,000,000.00	\$4,000,000.00	\$10,000,000.00	\$0.00	\$10,000,000.00	\$0.00	\$0.00	\$10,000,000.00	\$0,000,000.00	\$0,000,000.00	\$0,000,000.00	\$0,000,000.00	\$4,000,000.00
1321 - 1321 PRIMA VACACIONAL														
1 - Recursos Fiscales	\$10,000,000.00	\$10,000,000.00	\$4,000,000.00	\$10,000,000.00	\$0.00	\$10,000,000.00	\$0.00	\$0.00	\$10,000,000.00	\$0,000,000.00	\$0,000,000.00	\$0,000,000.00	\$0,000,000.00	\$4,000,000.00
TOTAL CONCEPTO	\$10,000,000.00	\$10,000,000.00	\$4,000,000.00	\$10,000,000.00	\$0.00	\$10,000,000.00	\$0.00	\$0.00	\$10,000,000.00	\$0,000,000.00	\$0,000,000.00	\$0,000,000.00	\$0,000,000.00	\$4,000,000.00
1320 - 1320 PRIMA DOMINICAL														
1 - Recursos Fiscales	\$10,000,000.00	\$10,000,000.00	\$4,000,000.00	\$10,000,000.00	\$0.00	\$10,000,000.00	\$0.00	\$0.00	\$10,000,000.00	\$0,000,000.00	\$0,000,000.00	\$0,000,000.00	\$0,000,000.00	\$4,000,000.00
TOTAL CONCEPTO	\$10,000,000.00	\$10,000,000.00	\$4,000,000.00	\$10,000,000.00	\$0.00	\$10,000,000.00	\$0.00	\$0.00	\$10,000,000.00	\$0,000,000.00	\$0,000,000.00	\$0,000,000.00	\$0,000,000.00	\$4,000,000.00
1323 - 1323 AGUINALDO														
1 - Recursos Fiscales	\$10,000,000.00	\$10,000,000.00	\$4,000,000.00	\$10,000,000.00	\$0.00	\$10,000,000.00	\$0.00	\$0.00	\$10,000,000.00	\$0,000,000.00	\$0,000,000.00	\$0,000,000.00	\$0,000,000.00	\$4,000,000.00
TOTAL CONCEPTO	\$10,000,000.00	\$10,000,000.00	\$4,000,000.00	\$10,000,000.00	\$0.00	\$10,000,000.00	\$0.00	\$0.00	\$10,000,000.00	\$0,000,000.00	\$0,000,000.00	\$0,000,000.00	\$0,000,000.00	\$4,000,000.00
1331 - 1331 TIEMPO EXTRA														
1 - Recursos Fiscales	\$10,000,000.00	\$10,000,000.00	\$4,000,000.00	\$10,000,000.00	\$0.00	\$10,000,000.00	\$0.00	\$0.00	\$10,000,000.00	\$0,000,000.00	\$0,000,000.00	\$0,000,000.00	\$0,000,000.00	\$4,000,000.00
TOTAL CONCEPTO	\$10,000,000.00	\$10,000,000.00	\$4,000,000.00	\$10,000,000.00	\$0.00	\$10,000,000.00	\$0.00	\$0.00	\$10,000,000.00	\$0,000,000.00	\$0,000,000.00	\$0,000,000.00	\$0,000,000.00	\$4,000,000.00
1341 - 1341 OBRAS DE REPARACIONES														
1 - Recursos Fiscales	\$10,000,000.00	\$10,000,000.00	\$4,000,000.00	\$10,000,000.00	\$0.00	\$10,000,000.00	\$0.00	\$0.00	\$10,000,000.00	\$0,000,000.00	\$0,000,000.00	\$0,000,000.00	\$0,000,000.00	\$4,000,000.00
TOTAL CONCEPTO	\$10,000,000.00	\$10,000,000.00	\$4,000,000.00	\$10,000,000.00	\$0.00	\$10,000,000.00	\$0.00	\$0.00	\$10,000,000.00	\$0,000,000.00	\$0,000,000.00	\$0,000,000.00	\$0,000,000.00	\$4,000,000.00
1521 - 1521 INDEMNIZACIONES														
1 - Recursos Fiscales	\$10,000,000.00	\$10,000,000.00	\$4,000,000.00	\$10,000,000.00	\$0.00	\$10,000,000.00	\$0.00	\$0.00	\$10,000,000.00	\$0,000,000.00	\$0,000,000.00	\$0,000,000.00	\$0,000,000.00	\$4,000,000.00
TOTAL CONCEPTO	\$10,000,000.00	\$10,000,000.00	\$4,000,000.00	\$10,000,000.00	\$0.00	\$10,000,000.00	\$0.00	\$0.00	\$10,000,000.00	\$0,000,000.00	\$0,000,000.00	\$0,000,000.00	\$0,000,000.00	\$4,000,000.00

(b) Estado sobre el Ejercicio del Presupuesto por Ramo o Dependencia / Clasificación Económica

Divisor: Pesos
Tipo de gasto: Todos
Fuente de financiamiento: Todas

RAMO O DEPENDENCIA TIPO DE GASTO CONCEPTO	Salidos												
	2	3	4	5	6(4-5)	7	8(5-7)	9(4-7)	10	11(7-10)	12	13(10-12)	14(7-12)
	Presupuesto de Egresos Aprobado	Ampliaciones	Reducciones	Presupuesto Vigente	Compromiso	Presupuesto disponible para comprometer	Devengado	Compromisos sin devengar	Ejercido	Devengado sin ejercer	Pagado	Ejercido sin pagar	Cuentas por pagar
1 - Recursos Fiscales	\$1,990,928.43	\$5,226,153.33	\$4,884,798.78	\$10,503,281.97	\$0.00	\$10,503,281.97	\$6.00	\$0.00	\$918,199.04	\$493,199.04	\$7,298,736.43	\$4,401,571.39	\$2,298,736.43
TOTAL CONCEPTO	\$1,990,928.43	\$5,226,153.33	\$4,884,798.78	\$10,503,281.97	\$0.00	\$10,503,281.97	\$6.00	\$0.00	\$918,199.04	\$493,199.04	\$7,298,736.43	\$4,401,571.39	\$2,298,736.43
1322 - 1323 LIQUIDACIONES	\$7,948,171.00	\$4,833,077.04	\$4,892,279.04	\$6,008,813.30	\$0.00	\$6,008,813.30	\$0.00	\$0.00	\$397,359.72	\$397,359.72	\$4,396,817.87	\$4,397,260.75	\$4,399,817.87
1 - Recursos Fiscales	\$7,948,171.00	\$4,833,077.04	\$4,892,279.04	\$6,008,813.30	\$0.00	\$6,008,813.30	\$0.00	\$0.00	\$397,359.72	\$397,359.72	\$4,396,817.87	\$4,397,260.75	\$4,399,817.87
TOTAL CONCEPTO	\$7,948,171.00	\$4,833,077.04	\$4,892,279.04	\$6,008,813.30	\$0.00	\$6,008,813.30	\$0.00	\$0.00	\$397,359.72	\$397,359.72	\$4,396,817.87	\$4,397,260.75	\$4,399,817.87
1541 - 1541 BONOS DE DESPESA	\$8,996,402.00	\$929,477.00	\$1,315,821.00	\$8,679,358.00	\$0.00	\$8,679,358.00	\$0.00	\$0.00	\$14,007.24	\$14,007.24	\$8,696,668.76	\$4,676,631.53	\$4,000,668.76
1 - Recursos Fiscales	\$8,996,402.00	\$929,477.00	\$1,315,821.00	\$8,679,358.00	\$0.00	\$8,679,358.00	\$0.00	\$0.00	\$14,007.24	\$14,007.24	\$8,696,668.76	\$4,676,631.53	\$4,000,668.76
TOTAL CONCEPTO	\$8,996,402.00	\$929,477.00	\$1,315,821.00	\$8,679,358.00	\$0.00	\$8,679,358.00	\$0.00	\$0.00	\$14,007.24	\$14,007.24	\$8,696,668.76	\$4,676,631.53	\$4,000,668.76
1542 - 1542 APOYOS A INDICIALIZADOS	\$35,175.72	\$69,612.00	\$1,381,007.00	\$1,450,391.72	\$0.00	\$1,450,391.72	\$0.00	\$0.00	\$34.12	\$34.12	\$30,518.88	\$30,492.77	\$30,518.88
1 - Recursos Fiscales	\$35,175.72	\$69,612.00	\$1,381,007.00	\$1,450,391.72	\$0.00	\$1,450,391.72	\$0.00	\$0.00	\$34.12	\$34.12	\$30,518.88	\$30,492.77	\$30,518.88
TOTAL CONCEPTO	\$35,175.72	\$69,612.00	\$1,381,007.00	\$1,450,391.72	\$0.00	\$1,450,391.72	\$0.00	\$0.00	\$34.12	\$34.12	\$30,518.88	\$30,492.77	\$30,518.88
1543 - 1543 GASTOS DE FUNERARIAS	\$993,303.16	\$238,196.00	\$238,632.00	\$993,871.16	\$0.00	\$993,871.16	\$0.00	\$0.00	\$163,732.36	\$163,732.36	\$136,742.39	\$136,742.39	\$136,742.39
1 - Recursos Fiscales	\$993,303.16	\$238,196.00	\$238,632.00	\$993,871.16	\$0.00	\$993,871.16	\$0.00	\$0.00	\$163,732.36	\$163,732.36	\$136,742.39	\$136,742.39	\$136,742.39
TOTAL CONCEPTO	\$993,303.16	\$238,196.00	\$238,632.00	\$993,871.16	\$0.00	\$993,871.16	\$0.00	\$0.00	\$163,732.36	\$163,732.36	\$136,742.39	\$136,742.39	\$136,742.39
1544 - 1544 SEGURO DE VIDA	\$4,098,499.60	\$7,668,216.00	\$4,833,198.00	\$7,668,813.15	\$0.00	\$7,668,813.15	\$6.00	\$0.00	\$30,000.00	\$30,000.00	\$1,908,271.85	\$1,941,971.88	\$1,908,271.85
1 - Recursos Fiscales	\$4,098,499.60	\$7,668,216.00	\$4,833,198.00	\$7,668,813.15	\$0.00	\$7,668,813.15	\$6.00	\$0.00	\$30,000.00	\$30,000.00	\$1,908,271.85	\$1,941,971.88	\$1,908,271.85
TOTAL CONCEPTO	\$4,098,499.60	\$7,668,216.00	\$4,833,198.00	\$7,668,813.15	\$0.00	\$7,668,813.15	\$6.00	\$0.00	\$30,000.00	\$30,000.00	\$1,908,271.85	\$1,941,971.88	\$1,908,271.85
1545 - 1545 HORAS PRESTACION	\$2,600,000.00	\$1,891,213.00	\$4,482,288.00	\$3,150,926.00	\$0.00	\$3,150,926.00	\$0.00	\$0.00	\$2,498.59	\$2,498.59	\$2,021,333.04	\$2,018,905.45	\$2,021,333.04
1 - Recursos Fiscales	\$2,600,000.00	\$1,891,213.00	\$4,482,288.00	\$3,150,926.00	\$0.00	\$3,150,926.00	\$0.00	\$0.00	\$2,498.59	\$2,498.59	\$2,021,333.04	\$2,018,905.45	\$2,021,333.04
TOTAL CONCEPTO	\$2,600,000.00	\$1,891,213.00	\$4,482,288.00	\$3,150,926.00	\$0.00	\$3,150,926.00	\$0.00	\$0.00	\$2,498.59	\$2,498.59	\$2,021,333.04	\$2,018,905.45	\$2,021,333.04
1551 - 1551 BECAS A EMPLEADOS	\$397,535.36	\$178,487.96	\$151,932.59	\$397,093.34	\$0.00	\$397,093.34	\$0.00	\$0.00	\$30,000.00	\$30,000.00	\$348,841.00	\$313,841.00	\$348,841.00
1 - Recursos Fiscales	\$397,535.36	\$178,487.96	\$151,932.59	\$397,093.34	\$0.00	\$397,093.34	\$0.00	\$0.00	\$30,000.00	\$30,000.00	\$348,841.00	\$313,841.00	\$348,841.00
TOTAL CONCEPTO	\$397,535.36	\$178,487.96	\$151,932.59	\$397,093.34	\$0.00	\$397,093.34	\$0.00	\$0.00	\$30,000.00	\$30,000.00	\$348,841.00	\$313,841.00	\$348,841.00
1581 - 1581 AYUDA PARA ALIMENTACION	\$556,000.00	\$306,467.00	\$1,107,171.00	\$865,000.00	\$0.00	\$865,000.00	\$0.00	\$0.00	\$1,293.76	\$1,293.76	\$609,006.24	\$435,612.48	\$408,006.24
1 - Recursos Fiscales	\$556,000.00	\$306,467.00	\$1,107,171.00	\$865,000.00	\$0.00	\$865,000.00	\$0.00	\$0.00	\$1,293.76	\$1,293.76	\$609,006.24	\$435,612.48	\$408,006.24
TOTAL CONCEPTO	\$556,000.00	\$306,467.00	\$1,107,171.00	\$865,000.00	\$0.00	\$865,000.00	\$0.00	\$0.00	\$1,293.76	\$1,293.76	\$609,006.24	\$435,612.48	\$408,006.24
1592 - 1592 APOYO DE PREVISION SOCIAL	\$19,300,000.00	\$1,170,974.00	\$1,274,776.28	\$18,099,200.74	\$0.00	\$18,099,200.74	\$0.00	\$0.00	\$13,561.60	\$13,561.60	\$13,810,191.00	\$13,568,825.18	\$13,810,191.00
1 - Recursos Fiscales	\$19,300,000.00	\$1,170,974.00	\$1,274,776.28	\$18,099,200.74	\$0.00	\$18,099,200.74	\$0.00	\$0.00	\$13,561.60	\$13,561.60	\$13,810,191.00	\$13,568,825.18	\$13,810,191.00
TOTAL CONCEPTO	\$19,300,000.00	\$1,170,974.00	\$1,274,776.28	\$18,099,200.74	\$0.00	\$18,099,200.74	\$0.00	\$0.00	\$13,561.60	\$13,561.60	\$13,810,191.00	\$13,568,825.18	\$13,810,191.00
1593 - 1593 OIA FESTIVO	\$3,800,000.00	\$745,051.24	\$427,187.24	\$3,773,466.56	\$0.00	\$3,773,466.56	\$0.00	\$0.00	\$5,476.47	\$5,476.47	\$2,242,947.89	\$2,237,832.52	\$2,242,947.89
1 - Recursos Fiscales	\$3,800,000.00	\$745,051.24	\$427,187.24	\$3,773,466.56	\$0.00	\$3,773,466.56	\$0.00	\$0.00	\$5,476.47	\$5,476.47	\$2,242,947.89	\$2,237,832.52	\$2,242,947.89
TOTAL CONCEPTO	\$3,800,000.00	\$745,051.24	\$427,187.24	\$3,773,466.56	\$0.00	\$3,773,466.56	\$0.00	\$0.00	\$5,476.47	\$5,476.47	\$2,242,947.89	\$2,237,832.52	\$2,242,947.89

Divisor: Pesos
Tipo de gasto: Todos
Fuente de financiamiento: Todas

RAMO O DEPENDENCIA TIPO DE GASTO CONCEPTO	Saldo												Cuentas por pagar	
	1	2	3	4	5	7	9(5-7)	9(4-7)	10	12	13(10-12)	14(7-12)		
	Presupuesto de Egresos Aprobado	Ampliaciones	Reducciones	Presupuesto Vigente	Componentes -do	Presupuesto disponible para comprometer	Devengado	Compromisos sin devengar	Presupuesto vigente al devengar	Ejercido	Devengado sin ejercer	Pagado	Ejercido sin pagar	
FUENTE DE FINANCIAMIENTO														
194 - 194 BONO ESTADO														
1 - Recursos Fiscales	\$750,000.00	\$1,315,066.42	\$-164,771.00	\$1,790,295.42	\$0.00	\$1,790,295.42	\$0.00	\$0.00	\$1,790,295.42	\$2,204.32	\$-2,204.32	\$1,483,795.68	\$-1,483,795.68	
TOTAL CONCEPTO	\$750,000.00	\$1,315,066.42	\$-164,771.00	\$1,790,295.42	\$0.00	\$1,790,295.42	\$0.00	\$0.00	\$1,790,295.42	\$2,204.32	\$-2,204.32	\$1,483,795.68	\$-1,483,795.68	
198 - 198 APOYO PARA VIVIENDA														
1 - Recursos Fiscales	\$392,311.97	\$63,327.00	\$-25,170.00	\$330,218.97	\$0.00	\$330,218.97	\$0.00	\$0.00	\$330,218.97	\$491.54	\$-491.54	\$323,346.46	\$-323,346.46	
TOTAL CONCEPTO	\$392,311.97	\$63,327.00	\$-25,170.00	\$330,218.97	\$0.00	\$330,218.97	\$0.00	\$0.00	\$330,218.97	\$491.54	\$-491.54	\$323,346.46	\$-323,346.46	
1997 - 1997 BONO DE UNIFORME														
1 - Recursos Fiscales	\$794,999.75	\$6,160.00	\$-137,686.46	\$673,473.29	\$0.00	\$673,473.29	\$0.00	\$0.00	\$673,473.29	\$0.00	\$0.00	\$0.00	\$0.00	
TOTAL CONCEPTO	\$794,999.75	\$6,160.00	\$-137,686.46	\$673,473.29	\$0.00	\$673,473.29	\$0.00	\$0.00	\$673,473.29	\$0.00	\$0.00	\$0.00	\$0.00	
1711 - 1711 BONO DE DESEMPEÑO														
1 - Recursos Fiscales	\$17,190,999.20	\$4,198,400.70	\$-3,344,954.00	\$13,044,445.90	\$0.00	\$13,044,445.90	\$0.00	\$0.00	\$13,044,445.90	\$19,490.68	\$-19,490.68	\$12,745,696.20	\$-12,745,696.20	
TOTAL CONCEPTO	\$17,190,999.20	\$4,198,400.70	\$-3,344,954.00	\$13,044,445.90	\$0.00	\$13,044,445.90	\$0.00	\$0.00	\$13,044,445.90	\$19,490.68	\$-19,490.68	\$12,745,696.20	\$-12,745,696.20	
2111 - 2111 PAPELERIA Y ARTICULOS DE OFICINA														
1 - Recursos Fiscales	\$2,790,802.42	\$650,326.27	\$-656,880.76	\$2,184,247.93	\$0.00	\$2,184,247.93	\$0.00	\$0.00	\$2,184,247.93	\$145,431.02	\$-145,431.02	\$1,792,271.54	\$-1,792,271.54	
TOTAL CONCEPTO	\$2,790,802.42	\$650,326.27	\$-656,880.76	\$2,184,247.93	\$0.00	\$2,184,247.93	\$0.00	\$0.00	\$2,184,247.93	\$145,431.02	\$-145,431.02	\$1,792,271.54	\$-1,792,271.54	
2122 - 2122 MATERIAL FOTOGRAFIA Y CINEMATORIA														
1 - Recursos Fiscales	\$400,000.00	\$1,023,326.37	\$-1,200,000.00	\$1,023,326.37	\$0.00	\$1,023,326.37	\$0.00	\$0.00	\$1,023,326.37	\$40,000.00	\$-40,000.00	\$982,696.00	\$-982,696.00	
TOTAL CONCEPTO	\$400,000.00	\$1,023,326.37	\$-1,200,000.00	\$1,023,326.37	\$0.00	\$1,023,326.37	\$0.00	\$0.00	\$1,023,326.37	\$40,000.00	\$-40,000.00	\$982,696.00	\$-982,696.00	
2191 - 2191 MATERIAL IMPRESO E INFORMACION BOG														
1 - Recursos Fiscales	\$4,398,999.75	\$2,032,672.10	\$-2,240,296.16	\$4,191,375.69	\$0.00	\$4,191,375.69	\$0.00	\$0.00	\$4,191,375.69	\$71,140.00	\$-71,140.00	\$3,291,485.69	\$-3,291,485.69	
TOTAL CONCEPTO	\$4,398,999.75	\$2,032,672.10	\$-2,240,296.16	\$4,191,375.69	\$0.00	\$4,191,375.69	\$0.00	\$0.00	\$4,191,375.69	\$71,140.00	\$-71,140.00	\$3,291,485.69	\$-3,291,485.69	
2191 - 2191 MATERIAL IMPRESO E INFORMACION BOG														
1 - Recursos Fiscales	\$1,995,999.44	\$729,371.90	\$-679,627.00	\$2,145,744.34	\$0.00	\$2,145,744.34	\$0.00	\$0.00	\$2,145,744.34	\$66,677.00	\$-66,677.00	\$1,982,295.34	\$-1,982,295.34	
TOTAL CONCEPTO	\$1,995,999.44	\$729,371.90	\$-679,627.00	\$2,145,744.34	\$0.00	\$2,145,744.34	\$0.00	\$0.00	\$2,145,744.34	\$66,677.00	\$-66,677.00	\$1,982,295.34	\$-1,982,295.34	
2215 - 2215 CONSUMO DE ALIMENTOS DEL PERSONAL														
1 - Recursos Fiscales	\$1,600,001.04	\$219,490.00	\$-1,499,443.46	\$1,320,047.58	\$0.00	\$1,320,047.58	\$0.00	\$0.00	\$1,320,047.58	\$0.00	\$0.00	\$308,057.16	\$-308,057.16	
TOTAL CONCEPTO	\$1,600,001.04	\$219,490.00	\$-1,499,443.46	\$1,320,047.58	\$0.00	\$1,320,047.58	\$0.00	\$0.00	\$1,320,047.58	\$0.00	\$0.00	\$308,057.16	\$-308,057.16	
2319 - 2319 GASTOS DE CAFETERIA														
1 - Recursos Fiscales	\$0.00	\$1,000,813.14	\$-3,200,648.00	\$399,227.14	\$0.00	\$399,227.14	\$0.00	\$0.00	\$399,227.14	\$0.00	\$0.00	\$275,796.28	\$-275,796.28	
TOTAL CONCEPTO	\$0.00	\$1,000,813.14	\$-3,200,648.00	\$399,227.14	\$0.00	\$399,227.14	\$0.00	\$0.00	\$399,227.14	\$0.00	\$0.00	\$275,796.28	\$-275,796.28	
2313 - 2313 ALIMENTOS ESTANCIAS INFANTILES														
1 - Recursos Fiscales	\$1,948,700.00	\$0.00	\$-600,200.00	\$1,348,500.00	\$0.00	\$1,348,500.00	\$0.00	\$0.00	\$1,348,500.00	\$66,677.00	\$-66,677.00	\$1,000,000.00	\$-1,000,000.00	
TOTAL CONCEPTO	\$1,948,700.00	\$0.00	\$-600,200.00	\$1,348,500.00	\$0.00	\$1,348,500.00	\$0.00	\$0.00	\$1,348,500.00	\$66,677.00	\$-66,677.00	\$1,000,000.00	\$-1,000,000.00	

(b) Estado sobre el Ejercicio del Presupuesto por Ramo o Dependencia / Clasificación Económica

Divisor: Pesos

Tipo de gasto: Todos

Fuente de financiamiento: Todas

Saldos

RAMO O DEPENDENCIA TIPO DE GASTO CONCEPTO	Presupuesto de Egresos Aprobado	Ampliaciones	Reducciones	Presupuesto Vigente	Compromiso	Presupuesto disponible para comprometer	Devengado	Compromisos sin devengar	Presupuesto vigente sin devengar	Ejercido	Devengado sin ejercer	Pagado	Ejercicio sin pagar	Cuentas por pagar
FUENTE DE FINANCIAMIENTO														
2314 - 2314 ALIMENTOS A REOS														
1.- Recursos Fiscales	\$300,000.00	\$0.00	\$-113,800.00	\$186,200.00	\$0.00	\$48,340.00	\$0.00	\$0.00	\$137,860.00	\$0.00	\$0.00	\$0.00	\$0.00	\$0.00
TOTAL CONCEPTO	\$300,000.00	\$0.00	\$-113,800.00	\$186,200.00	\$0.00	\$48,340.00	\$0.00	\$0.00	\$137,860.00	\$0.00	\$0.00	\$0.00	\$0.00	\$0.00
2321 - 2321 ALIMENTOS PARA ANIMALES														
1.- Recursos Fiscales	\$700,000.00	\$64,000.00	\$-100,000.00	\$664,000.00	\$0.00	\$664,000.00	\$0.00	\$0.00	\$664,000.00	\$0.00	\$0.00	\$460,520.93	\$-802,520.96	\$-460,520.96
TOTAL CONCEPTO	\$700,000.00	\$64,000.00	\$-100,000.00	\$664,000.00	\$0.00	\$664,000.00	\$0.00	\$0.00	\$664,000.00	\$0.00	\$0.00	\$460,520.93	\$-802,520.96	\$-460,520.96
2421 - 2421 CEMENTO Y PRODUCTO DE CONCRETO														
1.- Recursos Fiscales	\$197,000.00	\$807,000.00	\$-853,172.44	\$1,150,827.56	\$0.00	\$1,150,827.56	\$0.00	\$0.00	\$1,150,827.56	\$39,176.64	\$-38,709.68	\$968,560.00	\$-409,126.15	\$-468,666.15
TOTAL CONCEPTO	\$197,000.00	\$807,000.00	\$-853,172.44	\$1,150,827.56	\$0.00	\$1,150,827.56	\$0.00	\$0.00	\$1,150,827.56	\$39,176.64	\$-38,709.68	\$968,560.00	\$-409,126.15	\$-468,666.15
2461 - 2461 MATERIAL ELECTRONICO														
1.- Recursos Fiscales	\$7,204,100.00	\$37,420,000.00	\$-5,728,744.00	\$69,695,356.00	\$0.00	\$69,695,356.00	\$0.00	\$0.00	\$69,695,356.00	\$24,170,807.96	\$-24,170,807.96	\$24,170,807.96	\$-4,174,620.31	\$-29,345,628.37
TOTAL CONCEPTO	\$7,204,100.00	\$37,420,000.00	\$-5,728,744.00	\$69,695,356.00	\$0.00	\$69,695,356.00	\$0.00	\$0.00	\$69,695,356.00	\$24,170,807.96	\$-24,170,807.96	\$24,170,807.96	\$-4,174,620.31	\$-29,345,628.37
2461 - 2461 PINTURAS Y ACCESORIOS														
1.- Recursos Fiscales	\$11,302,022.00	\$8,002,000.00	\$-3,714,675.80	\$15,589,346.20	\$0.00	\$15,589,346.20	\$0.00	\$0.00	\$15,589,346.20	\$6,116,008.28	\$-6,116,008.28	\$6,116,008.28	\$-4,899,807.73	\$-11,971,816.45
TOTAL CONCEPTO	\$11,302,022.00	\$8,002,000.00	\$-3,714,675.80	\$15,589,346.20	\$0.00	\$15,589,346.20	\$0.00	\$0.00	\$15,589,346.20	\$6,116,008.28	\$-6,116,008.28	\$6,116,008.28	\$-4,899,807.73	\$-11,971,816.45
2462 - 2462 MATERIALES DIVERSOS														
1.- Recursos Fiscales	\$7,232,890.33	\$7,574,744.33	\$-4,281,291.45	\$10,526,343.21	\$0.00	\$10,526,343.21	\$0.00	\$0.00	\$10,526,343.21	\$6,666,448.52	\$-6,666,448.52	\$6,666,448.52	\$-3,521,966.00	\$-4,144,483.47
TOTAL CONCEPTO	\$7,232,890.33	\$7,574,744.33	\$-4,281,291.45	\$10,526,343.21	\$0.00	\$10,526,343.21	\$0.00	\$0.00	\$10,526,343.21	\$6,666,448.52	\$-6,666,448.52	\$6,666,448.52	\$-3,521,966.00	\$-4,144,483.47
2483 - 2483 MATERIAL BACHO DE CALLES														
1.- Recursos Fiscales	\$20,500,000.00	\$11,380,746.43	\$-2,126,170.41	\$29,754,576.02	\$0.00	\$29,754,576.02	\$0.00	\$0.00	\$29,754,576.02	\$70,499.24	\$-698,490.24	\$3,308,006.76	\$-4,627,307.50	\$-5,319,300.74
TOTAL CONCEPTO	\$20,500,000.00	\$11,380,746.43	\$-2,126,170.41	\$29,754,576.02	\$0.00	\$29,754,576.02	\$0.00	\$0.00	\$29,754,576.02	\$70,499.24	\$-698,490.24	\$3,308,006.76	\$-4,627,307.50	\$-5,319,300.74
2501 - 2501 MEDICAMENTOS														
1.- Recursos Fiscales	\$16,437,266.56	\$14,101.04	\$-52,995.54	\$16,498,372.06	\$0.00	\$16,498,372.06	\$0.00	\$0.00	\$16,498,372.06	\$18,000,000.00	\$0.00	\$18,000,000.00	\$-1,501,627.94	\$-15,498,372.06
TOTAL CONCEPTO	\$16,437,266.56	\$14,101.04	\$-52,995.54	\$16,498,372.06	\$0.00	\$16,498,372.06	\$0.00	\$0.00	\$16,498,372.06	\$18,000,000.00	\$0.00	\$18,000,000.00	\$-1,501,627.94	\$-15,498,372.06
2532 - 2532 MATERIAL DE DURACION														
1.- Recursos Fiscales	\$3,379,344.12	\$1,868,902.86	\$-709,013.58	\$4,539,233.40	\$0.00	\$4,539,233.40	\$0.00	\$0.00	\$4,539,233.40	\$1,900,238.73	\$-1,900,238.73	\$1,900,238.73	\$-2,678,718.50	\$-7,178,718.50
TOTAL CONCEPTO	\$3,379,344.12	\$1,868,902.86	\$-709,013.58	\$4,539,233.40	\$0.00	\$4,539,233.40	\$0.00	\$0.00	\$4,539,233.40	\$1,900,238.73	\$-1,900,238.73	\$1,900,238.73	\$-2,678,718.50	\$-7,178,718.50
2533 - 2533 VACUNAS PARA ANIMALES														
1.- Recursos Fiscales	\$0.00	\$21,910.00	\$0.00	\$21,910.00	\$0.00	\$21,910.00	\$0.00	\$0.00	\$21,910.00	\$0.00	\$0.00	\$0.00	\$-23,910.00	\$-23,910.00
TOTAL CONCEPTO	\$0.00	\$21,910.00	\$0.00	\$21,910.00	\$0.00	\$21,910.00	\$0.00	\$0.00	\$21,910.00	\$0.00	\$0.00	\$0.00	\$-23,910.00	\$-23,910.00
2611 - 2611 GASOLINA														
1.- Recursos Fiscales	\$6,803,000.00	\$16,493,020.00	\$1,490,999.30	\$24,786,019.30	\$0.00	\$24,786,019.30	\$0.00	\$0.00	\$24,786,019.30	\$11,281,516.08	\$0.00	\$11,281,516.08	\$-13,504,503.22	\$-13,504,503.22
9.- Recursos Fiscales	\$19,770,091.29	\$53,289,271.44	\$-9,991,074.54	\$63,068,268.19	\$0.00	\$63,068,268.19	\$0.00	\$0.00	\$63,068,268.19	\$29,306,100.33	\$0.00	\$29,306,100.33	\$-34,317,100.33	\$-44,016,900.65

Diciembre de 2017
Divisor: Pesos
Tipo de gasto: Todos
Fuente de financiamiento: Todas

Salidos

RAMO O DEPENDENCIA TIPO DE GASTO CONCEPTO	Presupuesto de Egresos Aprobado	Ampliaciones	Reducciones	Presupuesto Vigente	Compromisos	Presupuesto disponible para comprometer	Devengado	Compromisos sin devengar	Presupuesto vigente sin devengar	Ejercicio	Devengado sin ejercer	Pagado	Ejercido sin pagar	Cuentas por pagar
	1	2	3	4	5	6=(4-5)	7	8=(5-7)	9=(4-7)	10	11=(7-10)	12	13=(10-12)	14=(7-12)
FUENTE DE FINANCIAMIENTO														
3612 - 2612 DIESEL														
1 - Recursos Fiscales	\$33,373,688.15	\$75,792,871.11	\$-40,571,537.84	\$68,597,921.42	\$0.00	\$68,597,921.42	\$0.00	\$0.00	\$68,597,921.42	\$0.00	\$0.00	\$43,567,123.28	\$-43,567,123.28	\$-40,987,123.28
TOTAL CONCEPTO														
3612 - 2612 DIESEL	\$4,886,053.48	\$1,970,803.04	\$-1,439,487.81	\$4,420,918.72	\$0.00	\$4,420,918.72	\$0.00	\$0.00	\$4,420,918.72	\$0.00	\$0.00	\$4,205,323.34	\$-4,205,323.34	\$-4,205,323.34
1 - Recursos Fiscales	\$4,886,053.48	\$1,970,803.04	\$-1,439,487.81	\$4,420,918.72	\$0.00	\$4,420,918.72	\$0.00	\$0.00	\$4,420,918.72	\$0.00	\$0.00	\$4,205,323.34	\$-4,205,323.34	\$-4,205,323.34
TOTAL CONCEPTO														
2613 - 2613 GAS LP	\$700,000.00	\$42,778.30	\$-120,864.72	\$619,913.58	\$0.00	\$619,913.58	\$0.00	\$0.00	\$619,913.58	\$2,485.57	\$-2,485.57	\$998,417.91	\$-998,417.91	\$-998,417.91
1 - Recursos Fiscales	\$700,000.00	\$42,778.30	\$-120,864.72	\$619,913.58	\$0.00	\$619,913.58	\$0.00	\$0.00	\$619,913.58	\$2,485.57	\$-2,485.57	\$998,417.91	\$-998,417.91	\$-998,417.91
TOTAL CONCEPTO														
2614 - 2614 ACEITES Y LUBRICANTES	\$1,648,894.32	\$250,000.00	\$-1,608,501.68	\$11,497.64	\$0.00	\$11,497.64	\$0.00	\$0.00	\$11,497.64	\$0.00	\$0.00	\$3,913.80	\$-3,913.80	\$-3,913.80
1 - Recursos Fiscales	\$1,648,894.32	\$250,000.00	\$-1,608,501.68	\$11,497.64	\$0.00	\$11,497.64	\$0.00	\$0.00	\$11,497.64	\$0.00	\$0.00	\$3,913.80	\$-3,913.80	\$-3,913.80
TOTAL CONCEPTO														
2715 - 2715 UNIFORMES PERSONAL ADMINISTRATIVO	\$300,000.00	\$80,000.00	\$-40,278.00	\$319,722.00	\$0.00	\$319,722.00	\$0.00	\$0.00	\$319,722.00	\$0.00	\$0.00	\$265,181.52	\$-265,181.52	\$-265,181.52
1 - Recursos Fiscales	\$300,000.00	\$80,000.00	\$-40,278.00	\$319,722.00	\$0.00	\$319,722.00	\$0.00	\$0.00	\$319,722.00	\$0.00	\$0.00	\$265,181.52	\$-265,181.52	\$-265,181.52
TOTAL CONCEPTO														
2715 - 2715 UNIFORMES PERSONAL DE SERVIDO	\$2,000,000.00	\$1,100,000.00	\$-2,204,878.85	\$855,121.15	\$0.00	\$855,121.15	\$0.00	\$0.00	\$855,121.15	\$4,873.30	\$-4,873.30	\$710,278.23	\$-710,278.23	\$-710,278.23
1 - Recursos Fiscales	\$2,000,000.00	\$1,100,000.00	\$-2,204,878.85	\$855,121.15	\$0.00	\$855,121.15	\$0.00	\$0.00	\$855,121.15	\$4,873.30	\$-4,873.30	\$710,278.23	\$-710,278.23	\$-710,278.23
TOTAL CONCEPTO														
2713 - 2713 EQUIPO Y ACCESORIOS DE UNIFORMES	\$6,000,000.00	\$3,871,200.00	\$-4,871,200.00	\$5,000,000.00	\$0.00	\$5,000,000.00	\$0.00	\$0.00	\$5,000,000.00	\$0.00	\$0.00	\$0.00	\$0.00	\$0.00
1 - Recursos Fiscales	\$6,000,000.00	\$3,871,200.00	\$-4,871,200.00	\$5,000,000.00	\$0.00	\$5,000,000.00	\$0.00	\$0.00	\$5,000,000.00	\$0.00	\$0.00	\$0.00	\$0.00	\$0.00
TOTAL CONCEPTO														
2721 - 2721 UNIFORMES DE SEGURIDAD PUBLICA Y AC	\$5,000,000.00	\$2,253,000.00	\$-4,800,000.00	\$2,253,000.00	\$0.00	\$2,253,000.00	\$0.00	\$0.00	\$2,253,000.00	\$0.00	\$0.00	\$880,916.46	\$-880,916.46	\$-880,916.46
1 - Recursos Fiscales	\$5,000,000.00	\$2,253,000.00	\$-4,800,000.00	\$2,253,000.00	\$0.00	\$2,253,000.00	\$0.00	\$0.00	\$2,253,000.00	\$0.00	\$0.00	\$880,916.46	\$-880,916.46	\$-880,916.46
TOTAL CONCEPTO														
2722 - 2722 UNIFORMES DE PROTECCION CIVIL Y ACC	\$500,000.00	\$203,378.20	\$-472,324.00	\$231,054.20	\$0.00	\$231,054.20	\$0.00	\$0.00	\$231,054.20	\$0.00	\$0.00	\$358,002.00	\$-358,002.00	\$-358,002.00
1 - Recursos Fiscales	\$500,000.00	\$203,378.20	\$-472,324.00	\$231,054.20	\$0.00	\$231,054.20	\$0.00	\$0.00	\$231,054.20	\$0.00	\$0.00	\$358,002.00	\$-358,002.00	\$-358,002.00
TOTAL CONCEPTO														
2731 - 2731 MATERIAL DEPORTIVO	\$1,000,000.00	\$2,408,407.00	\$-2,086,024.00	\$1,548,383.00	\$0.00	\$1,548,383.00	\$0.00	\$0.00	\$1,548,383.00	\$0.00	\$0.00	\$1,000,000.00	\$-1,000,000.00	\$-1,000,000.00
1 - Recursos Fiscales	\$1,000,000.00	\$2,408,407.00	\$-2,086,024.00	\$1,548,383.00	\$0.00	\$1,548,383.00	\$0.00	\$0.00	\$1,548,383.00	\$0.00	\$0.00	\$1,000,000.00	\$-1,000,000.00	\$-1,000,000.00
TOTAL CONCEPTO														
2751 - 2751 BLANCOS Y OTROS PRODUCTOS TEXTILES	\$0.00	\$15,987.00	\$0.00	\$15,987.00	\$0.00	\$15,987.00	\$0.00	\$0.00	\$15,987.00	\$0.00	\$0.00	\$15,987.00	\$-15,987.00	\$-15,987.00
1 - Recursos Fiscales	\$0.00	\$15,987.00	\$0.00	\$15,987.00	\$0.00	\$15,987.00	\$0.00	\$0.00	\$15,987.00	\$0.00	\$0.00	\$15,987.00	\$-15,987.00	\$-15,987.00
TOTAL CONCEPTO														
2821 - 2821 MATERIALES DE SEGURIDAD PUBLICA	\$0.00	\$3,364,277.37	\$0.00	\$3,364,277.37	\$0.00	\$3,364,277.37	\$0.00	\$0.00	\$3,364,277.37	\$0.00	\$0.00	\$3,364,277.37	\$-3,364,277.37	\$-3,364,277.37
1 - Recursos Fiscales	\$0.00	\$3,364,277.37	\$0.00	\$3,364,277.37	\$0.00	\$3,364,277.37	\$0.00	\$0.00	\$3,364,277.37	\$0.00	\$0.00	\$3,364,277.37	\$-3,364,277.37	\$-3,364,277.37

MUNICIPIO DE SAN NICOLAS DE LOS GARZA, N.L.
 Diciembre de 2017
 Divisor: Pesos
 Tipo de gasto: Todos
 Fuente de financiamiento: Todas

RAMO O DEPENDENCIA	Presupuesto de Egresos Aprobado	Ampliaciones	Reducciones	Presupuesto Vigente	Compromiso	Presupuesto disponible para comprometer	Devengado	Compromisos sin devengar	Presupuesto vigente sin devengar	Ejercido	Devengado sin ejercer	Pagado	Ejercido sin pagar	Cuentas por pagar
TIPO DE GASTO	1	2	3	4	5	6=(4-5)	7	8=(5-7)	9=(4-7)	10	11=(7-10)	12	13=(10-12)	14=(7-12)
CONCEPTO														
FUENTE DE FINANCIAMIENTO														
TOTAL CONCEPTO	\$0.00	\$3,364,677.37	\$0.00	\$3,364,677.37	\$0.00	\$3,364,677.37	\$0.00	\$0.00	\$3,364,677.37	\$0.00	\$0.00	\$3,364,677.37	\$3,364,677.37	\$3,364,677.37
2003 - 2003 EMPLEADO														
5 - Recursos Fiscales	\$0.00	\$19,116,007.50	\$-7,070,451.00	\$6,245,556.50	\$0.00	\$6,245,556.50	\$0.00	\$0.00	\$6,245,556.50	\$0.00	\$0.00	\$6,245,556.50	\$6,245,556.50	\$6,245,556.50
TOTAL CONCEPTO	\$0.00	\$19,116,007.50	\$-7,070,451.00	\$6,245,556.50	\$0.00	\$6,245,556.50	\$0.00	\$0.00	\$6,245,556.50	\$0.00	\$0.00	\$6,245,556.50	\$6,245,556.50	\$6,245,556.50
2011 - 2011 HERRAMIENTAS Y UTILES														
1 - Recursos Fiscales	\$940,000.00	\$430,104.18	\$-404,799.82	\$675,104.34	\$8.00	\$675,104.34	\$0.00	\$0.00	\$675,104.34	\$49,260.71	\$-48,898.71	\$431,167.82	\$-31,396.61	\$-431,167.82
TOTAL CONCEPTO	\$940,000.00	\$430,104.18	\$-404,799.82	\$675,104.34	\$8.00	\$675,104.34	\$0.00	\$0.00	\$675,104.34	\$49,260.71	\$-48,898.71	\$431,167.82	\$-31,396.61	\$-431,167.82
2031 - 2031 ACCESORIOS EQUIPO MUSICAL Y SONIDO														
1 - Recursos Fiscales	\$0.00	\$48,800.00	\$0.00	\$48,800.00	\$0.00	\$48,800.00	\$0.00	\$0.00	\$48,800.00	\$0.00	\$0.00	\$48,800.00	\$48,800.00	\$48,800.00
TOTAL CONCEPTO	\$0.00	\$48,800.00	\$0.00	\$48,800.00	\$0.00	\$48,800.00	\$0.00	\$0.00	\$48,800.00	\$0.00	\$0.00	\$48,800.00	\$48,800.00	\$48,800.00
2041 - 2041 MATERIALES Y SUMINISTROS DE COMPUTO														
1 - Recursos Fiscales	\$1,000,000.00	\$208,433.19	\$-208,208.00	\$1,498,208.19	\$0.00	\$1,498,208.19	\$0.00	\$0.00	\$1,498,208.19	\$208,139.80	\$-208,139.80	\$666,618.77	\$-70,068.87	\$-966,618.77
TOTAL CONCEPTO	\$1,000,000.00	\$208,433.19	\$-208,208.00	\$1,498,208.19	\$0.00	\$1,498,208.19	\$0.00	\$0.00	\$1,498,208.19	\$208,139.80	\$-208,139.80	\$666,618.77	\$-70,068.87	\$-966,618.77
2061 - 2061 REPARACIONES														
1 - Recursos Fiscales	\$12,996,094.47	\$4,501,048.84	\$-4,491,458.36	\$13,005,684.95	\$0.00	\$13,005,684.95	\$0.00	\$0.00	\$13,005,684.95	\$994,303.87	\$-984,303.87	\$1,498,423.53	\$-2,245,688.66	\$-2,098,423.53
TOTAL CONCEPTO	\$12,996,094.47	\$4,501,048.84	\$-4,491,458.36	\$13,005,684.95	\$0.00	\$13,005,684.95	\$0.00	\$0.00	\$13,005,684.95	\$994,303.87	\$-984,303.87	\$1,498,423.53	\$-2,245,688.66	\$-2,098,423.53
2062 - 2062 LLANTAS Y CAMARAS														
1 - Recursos Fiscales	\$2,284,124.80	\$688,200.00	\$-2,283,243.65	\$1,689,081.15	\$0.00	\$1,689,081.15	\$0.00	\$0.00	\$1,689,081.15	\$894,303.87	\$-884,303.87	\$2,688,423.53	\$-2,205,098.68	\$-4,096,423.53
TOTAL CONCEPTO	\$2,284,124.80	\$688,200.00	\$-2,283,243.65	\$1,689,081.15	\$0.00	\$1,689,081.15	\$0.00	\$0.00	\$1,689,081.15	\$894,303.87	\$-884,303.87	\$2,688,423.53	\$-2,205,098.68	\$-4,096,423.53
2063 - 2063 EQUIPO Y ACCESORIOS														
1 - Recursos Fiscales	\$1,000,000.00	\$5,146,000.00	\$-4,604,542.00	\$5,541,458.00	\$0.00	\$5,541,458.00	\$0.00	\$0.00	\$5,541,458.00	\$34,668.72	\$-34,668.72	\$1,180,208.48	\$-1,145,729.68	\$-1,180,208.48
TOTAL CONCEPTO	\$1,000,000.00	\$5,146,000.00	\$-4,604,542.00	\$5,541,458.00	\$0.00	\$5,541,458.00	\$0.00	\$0.00	\$5,541,458.00	\$34,668.72	\$-34,668.72	\$1,180,208.48	\$-1,145,729.68	\$-1,180,208.48
3111 - 3111 ENERGIA ELECTRICA														
1 - Recursos Fiscales	\$11,480,348.83	\$4,483,000.00	\$-1,485,000.00	\$14,478,348.83	\$0.00	\$14,478,348.83	\$0.00	\$0.00	\$14,478,348.83	\$0.00	\$0.00	\$15,454,054.76	\$-1,024,554.76	\$-1,024,554.76
5 - Recursos Fiscales	\$46,530,657.00	\$11,878,106.00	\$-102,235,445.87	\$-48,826,731.87	\$0.00	\$-48,826,731.87	\$0.00	\$0.00	\$-48,826,731.87	\$0.00	\$0.00	\$0.00	\$-48,826,731.87	\$-48,826,731.87
TOTAL CONCEPTO	\$108,010,995.83	\$16,361,106.00	\$-103,720,445.87	\$-34,348,383.04	\$0.00	\$-34,348,383.04	\$0.00	\$0.00	\$-34,348,383.04	\$0.00	\$0.00	\$15,454,054.76	\$-49,851,286.63	\$-49,851,286.63
3121 - 3121 GAS														
1 - Recursos Fiscales	\$1,700,000.00	\$204.00	\$-204.00	\$1,900,000.00	\$0.00	\$1,900,000.00	\$0.00	\$0.00	\$1,900,000.00	\$0.00	\$0.00	\$702,300.00	\$-702,300.00	\$-702,300.00
TOTAL CONCEPTO	\$1,700,000.00	\$204.00	\$-204.00	\$1,900,000.00	\$0.00	\$1,900,000.00	\$0.00	\$0.00	\$1,900,000.00	\$0.00	\$0.00	\$702,300.00	\$-702,300.00	\$-702,300.00
3131 - 3131 AGUA Y DRENAJE														
1 - Recursos Fiscales	\$4,176,899.86	\$1,802,701.00	\$-2,204,176.00	\$4,375,424.86	\$0.00	\$4,375,424.86	\$0.00	\$0.00	\$4,375,424.86	\$0.00	\$0.00	\$3,028,179.86	\$-1,347,244.90	\$-1,347,244.90
TOTAL CONCEPTO	\$4,176,899.86	\$1,802,701.00	\$-2,204,176.00	\$4,375,424.86	\$0.00	\$4,375,424.86	\$0.00	\$0.00	\$4,375,424.86	\$0.00	\$0.00	\$3,028,179.86	\$-1,347,244.90	\$-1,347,244.90
3141 - 3141 TELEFONOS														
TOTAL CONCEPTO	\$4,176,899.86	\$1,802,701.00	\$-2,204,176.00	\$4,375,424.86	\$0.00	\$4,375,424.86	\$0.00	\$0.00	\$4,375,424.86	\$0.00	\$0.00	\$3,028,179.86	\$-1,347,244.90	\$-1,347,244.90

MUNICIPIO DE SAN NICOLAS DE LOS GARZA, N.L.
(b) Estado sobre el Ejercicio del Presupuesto por Ramo o Dependencia / Clasificación Económica
Diciembre de 2017

Divisor: Pesos
Tipo de gasto: Todos
Fuente de financiamiento: Todas

RAMO O DEPENDENCIA TIPO DE GASTO CONCEPTO	Salidos														
	1	2	3	4	5	6(4-3) Presupuesto disponible para compromisos	7	8(5-7) Compromisos sin devengar	9(4-7) Presupuesto vigentes sin devengar	10	11(7-10) Devengado sin ejercer	12	13(10-12) Ejercido sin pagar	Cuentas por pagar	
FUENTE DE FINANCIAMIENTO															
1 - Recursos Fiscales	\$1,224,802.56	\$4,928,498.49	\$4,928,498.49	\$6,899,469.53	\$6.00	\$6,899,493.53	\$6.00	\$6,899,493.53	\$6.00	\$6.00	\$6.00	\$6,917,713.38	\$4,970,713.38	\$4,970,713.38	\$4,970,713.38
TOTAL CONCEPTO	\$1,224,802.56	\$4,928,498.49	\$4,928,498.49	\$6,899,469.53	\$6.00	\$6,899,493.53	\$6.00	\$6,899,493.53	\$6.00	\$6.00	\$6.00	\$6,917,713.38	\$4,970,713.38	\$4,970,713.38	\$4,970,713.38
3151 - 3151 TELEFONOS CELULARES	\$1,162,612.25	\$88,886.10	\$46,347.00	\$1,162,603.25	\$0.00	\$1,162,603.25	\$0.00	\$1,162,603.25	\$0.00	\$0.00	\$0.00	\$868,524.20	\$468,524.20	\$468,524.20	\$468,524.20
1 - Recursos Fiscales	\$1,162,612.25	\$88,886.10	\$46,347.00	\$1,162,603.25	\$0.00	\$1,162,603.25	\$0.00	\$1,162,603.25	\$0.00	\$0.00	\$0.00	\$868,524.20	\$468,524.20	\$468,524.20	\$468,524.20
TOTAL CONCEPTO	\$1,162,612.25	\$88,886.10	\$46,347.00	\$1,162,603.25	\$0.00	\$1,162,603.25	\$0.00	\$1,162,603.25	\$0.00	\$0.00	\$0.00	\$868,524.20	\$468,524.20	\$468,524.20	\$468,524.20
3161 - 3161 SER. TELECOMUNICACIONES Y SATÉ. OPS	\$1,690,000.00	\$499,303.32	\$4,991,283.28	\$1,026,203.07	\$6.00	\$1,026,203.07	\$6.00	\$1,026,203.07	\$6.00	\$6.00	\$6.00	\$608,066.00	\$438,768.91	\$438,768.91	\$438,768.91
1 - Recursos Fiscales	\$1,690,000.00	\$499,303.32	\$4,991,283.28	\$1,026,203.07	\$6.00	\$1,026,203.07	\$6.00	\$1,026,203.07	\$6.00	\$6.00	\$6.00	\$608,066.00	\$438,768.91	\$438,768.91	\$438,768.91
TOTAL CONCEPTO	\$1,690,000.00	\$499,303.32	\$4,991,283.28	\$1,026,203.07	\$6.00	\$1,026,203.07	\$6.00	\$1,026,203.07	\$6.00	\$6.00	\$6.00	\$608,066.00	\$438,768.91	\$438,768.91	\$438,768.91
3181 - 3181 CORREOS, TELEGRAFOS Y MENSAJERIA	\$0.00	\$21,000.00	\$0.00	\$21,000.00	\$0.00	\$21,000.00	\$0.00	\$21,000.00	\$0.00	\$0.00	\$0.00	\$18,342.71	\$4,657.29	\$4,657.29	\$4,657.29
1 - Recursos Fiscales	\$0.00	\$21,000.00	\$0.00	\$21,000.00	\$0.00	\$21,000.00	\$0.00	\$21,000.00	\$0.00	\$0.00	\$0.00	\$18,342.71	\$4,657.29	\$4,657.29	\$4,657.29
TOTAL CONCEPTO	\$0.00	\$21,000.00	\$0.00	\$21,000.00	\$0.00	\$21,000.00	\$0.00	\$21,000.00	\$0.00	\$0.00	\$0.00	\$18,342.71	\$4,657.29	\$4,657.29	\$4,657.29
3221 - 3221 ARRENCIAMIENTO DE INMUEBLES	\$2,205,000.00	\$1,285,000.00	\$4,120,472.00	\$1,271,333.00	\$6.00	\$1,271,333.00	\$6.00	\$1,271,333.00	\$6.00	\$6.00	\$6.00	\$1,320,202.00	\$1,320,202.00	\$1,320,202.00	\$1,320,202.00
1 - Recursos Fiscales	\$2,205,000.00	\$1,285,000.00	\$4,120,472.00	\$1,271,333.00	\$6.00	\$1,271,333.00	\$6.00	\$1,271,333.00	\$6.00	\$6.00	\$6.00	\$1,320,202.00	\$1,320,202.00	\$1,320,202.00	\$1,320,202.00
TOTAL CONCEPTO	\$2,205,000.00	\$1,285,000.00	\$4,120,472.00	\$1,271,333.00	\$6.00	\$1,271,333.00	\$6.00	\$1,271,333.00	\$6.00	\$6.00	\$6.00	\$1,320,202.00	\$1,320,202.00	\$1,320,202.00	\$1,320,202.00
3231 - 3231 ARRENCIAMIENTO DE MAQUINAS COPADORA	\$4,271,889.78	\$1,602,270.01	\$4,201,089.78	\$3,682,388.02	\$0.00	\$3,682,388.02	\$0.00	\$3,682,388.02	\$0.00	\$0.00	\$0.00	\$1,628,733.33	\$1,628,733.33	\$1,628,733.33	\$1,628,733.33
1 - Recursos Fiscales	\$4,271,889.78	\$1,602,270.01	\$4,201,089.78	\$3,682,388.02	\$0.00	\$3,682,388.02	\$0.00	\$3,682,388.02	\$0.00	\$0.00	\$0.00	\$1,628,733.33	\$1,628,733.33	\$1,628,733.33	\$1,628,733.33
TOTAL CONCEPTO	\$4,271,889.78	\$1,602,270.01	\$4,201,089.78	\$3,682,388.02	\$0.00	\$3,682,388.02	\$0.00	\$3,682,388.02	\$0.00	\$0.00	\$0.00	\$1,628,733.33	\$1,628,733.33	\$1,628,733.33	\$1,628,733.33
3251 - 3251 ARRENCIA. DE EQL DE TRANSPORTE	\$8,898,078.00	\$1,317,038.00	\$4,270,863.79	\$4,847,148.27	\$6.00	\$4,847,148.27	\$6.00	\$4,847,148.27	\$6.00	\$6.00	\$6.00	\$4,071,404.00	\$4,071,404.00	\$4,071,404.00	\$4,071,404.00
1 - Recursos Fiscales	\$8,898,078.00	\$1,317,038.00	\$4,270,863.79	\$4,847,148.27	\$6.00	\$4,847,148.27	\$6.00	\$4,847,148.27	\$6.00	\$6.00	\$6.00	\$4,071,404.00	\$4,071,404.00	\$4,071,404.00	\$4,071,404.00
TOTAL CONCEPTO	\$8,898,078.00	\$1,317,038.00	\$4,270,863.79	\$4,847,148.27	\$6.00	\$4,847,148.27	\$6.00	\$4,847,148.27	\$6.00	\$6.00	\$6.00	\$4,071,404.00	\$4,071,404.00	\$4,071,404.00	\$4,071,404.00
3261 - 3261 ARRENCIAMIENTO DE MAQUINARIA	\$0.00	\$88,000.00	\$0.00	\$88,000.00	\$0.00	\$88,000.00	\$0.00	\$88,000.00	\$0.00	\$0.00	\$0.00	\$88,000.00	\$88,000.00	\$88,000.00	\$88,000.00
1 - Recursos Fiscales	\$0.00	\$88,000.00	\$0.00	\$88,000.00	\$0.00	\$88,000.00	\$0.00	\$88,000.00	\$0.00	\$0.00	\$0.00	\$88,000.00	\$88,000.00	\$88,000.00	\$88,000.00
TOTAL CONCEPTO	\$0.00	\$88,000.00	\$0.00	\$88,000.00	\$0.00	\$88,000.00	\$0.00	\$88,000.00	\$0.00	\$0.00	\$0.00	\$88,000.00	\$88,000.00	\$88,000.00	\$88,000.00
3271 - 3271 ARRENCIAMIENTO DE SOFTWARE	\$200,872.00	\$65,074.00	\$0.00	\$200,848.00	\$6.00	\$200,848.00	\$6.00	\$200,848.00	\$6.00	\$6.00	\$6.00	\$200,848.00	\$200,848.00	\$200,848.00	\$200,848.00
1 - Recursos Fiscales	\$200,872.00	\$65,074.00	\$0.00	\$200,848.00	\$6.00	\$200,848.00	\$6.00	\$200,848.00	\$6.00	\$6.00	\$6.00	\$200,848.00	\$200,848.00	\$200,848.00	\$200,848.00
TOTAL CONCEPTO	\$200,872.00	\$65,074.00	\$0.00	\$200,848.00	\$6.00	\$200,848.00	\$6.00	\$200,848.00	\$6.00	\$6.00	\$6.00	\$200,848.00	\$200,848.00	\$200,848.00	\$200,848.00
3291 - 3291 ARRENCIA. DE EQL DE COMUNICACION	\$1,449,380.00	\$68,440.00	\$4,870,876.00	\$1,026,827.00	\$6.00	\$1,026,827.00	\$6.00	\$1,026,827.00	\$6.00	\$6.00	\$6.00	\$468,000.00	\$468,000.00	\$468,000.00	\$468,000.00
1 - Recursos Fiscales	\$1,449,380.00	\$68,440.00	\$4,870,876.00	\$1,026,827.00	\$6.00	\$1,026,827.00	\$6.00	\$1,026,827.00	\$6.00	\$6.00	\$6.00	\$468,000.00	\$468,000.00	\$468,000.00	\$468,000.00
TOTAL CONCEPTO	\$1,449,380.00	\$68,440.00	\$4,870,876.00	\$1,026,827.00	\$6.00	\$1,026,827.00	\$6.00	\$1,026,827.00	\$6.00	\$6.00	\$6.00	\$468,000.00	\$468,000.00	\$468,000.00	\$468,000.00
3292 - 3292 ARRENCIAMIENTO DE OTROS EQUIPOS	\$0.00	\$1,181,531.00	\$0.00	\$1,181,531.00	\$6.00	\$1,181,531.00	\$6.00	\$1,181,531.00	\$6.00	\$6.00	\$6.00	\$1,181,531.00	\$1,181,531.00	\$1,181,531.00	\$1,181,531.00
1 - Recursos Fiscales	\$0.00	\$1,181,531.00	\$0.00	\$1,181,531.00	\$6.00	\$1,181,531.00	\$6.00	\$1,181,531.00	\$6.00	\$6.00	\$6.00	\$1,181,531.00	\$1,181,531.00	\$1,181,531.00	\$1,181,531.00
TOTAL CONCEPTO	\$0.00	\$1,181,531.00	\$0.00	\$1,181,531.00	\$6.00	\$1,181,531.00	\$6.00	\$1,181,531.00	\$6.00	\$6.00	\$6.00	\$1,181,531.00	\$1,181,531.00	\$1,181,531.00	\$1,181,531.00
3293 - 3293 ARRENCIAMIENTO DE EQUIPO DE SONIDO	\$0.00	\$1,181,531.00	\$0.00	\$1,181,531.00	\$6.00	\$1,181,531.00	\$6.00	\$1,181,531.00	\$6.00	\$6.00	\$6.00	\$1,181,531.00	\$1,181,531.00	\$1,181,531.00	\$1,181,531.00
1 - Recursos Fiscales	\$0.00	\$1,181,531.00	\$0.00	\$1,181,531.00	\$6.00	\$1,181,531.00	\$6.00	\$1,181,531.00	\$6.00	\$6.00	\$6.00	\$1,181,531.00	\$1,181,531.00	\$1,181,531.00	\$1,181,531.00
TOTAL CONCEPTO	\$0.00	\$1,181,531.00	\$0.00	\$1,181,531.00	\$6.00	\$1,181,531.00	\$6.00	\$1,181,531.00	\$6.00	\$6.00	\$6.00	\$1,181,531.00	\$1,181,531.00	\$1,181,531.00	\$1,181,531.00

MUNICIPIO DE SAN NICOLAS DE LOS GARZA, NL
 (b) Estado sobre el Ejercicio del Presupuesto por Ramo o Dependencia / Clasificación Económica
 Diciembre de 2017
 Divisor: Pesos
 Tipo de gasto: Todos
 Fuente de financiamiento: Todas

25/01/2018
 13:33:08

RAMO O DEPENDENCIA TIPO DE GASTO	Saldo													
	1	2	3	4	5	6	7	8	9	10	11	12	13	14
CONCEPTO	Presupuesto de Ejercicio Aprobado	Ampliaciones	Reducciones	Presupuesto Vigente	Comprometido	Presupuesto disponible para comprometer	Devenido	Compromisos sin devengar	Presupuesto vigente sin devengar	Ejercido	Devenido sin ejercer	Pagado	Ejercicio sin pagar	Cuentas por pagar
FUENTE DE FINANCIAMIENTO														
1 - Recursos Fiscales	898,000.00	0.00	\$-32,864.00	865,136.00	80,728.00	865,736.00	80.00	865,736.00	865,736.00	80.00	865,736.00	80.00	865,736.00	80.00
TOTAL CONCEPTO	898,000.00	0.00	\$-32,864.00	865,136.00	80,728.00	865,736.00	80.00	865,736.00	865,736.00	80.00	865,736.00	80.00	865,736.00	80.00
3311 - 3311 HONORARIOS ALTORES EXTERNOS														
1 - Recursos Fiscales	\$2,478,800.00	0.00	0.00	\$2,478,800.00	0.00	\$2,478,800.00	0.00	\$2,478,800.00	\$2,478,800.00	\$128,360.00	\$-25,360.00	\$2,453,440.00	\$-25,360.00	\$-480,700.00
TOTAL CONCEPTO	\$2,478,800.00	0.00	0.00	\$2,478,800.00	0.00	\$2,478,800.00	0.00	\$2,478,800.00	\$2,478,800.00	\$128,360.00	\$-25,360.00	\$2,453,440.00	\$-25,360.00	\$-480,700.00
3312 - 3312 HONORARIOS A PROFESIONISTAS														
1 - Recursos Fiscales	\$14,500,000.00	\$7,264,999.95	\$-2,186,074.25	\$13,578,925.70	0.00	\$13,578,925.70	0.00	\$13,578,925.70	\$13,578,925.70	\$1,726,363.72	\$-1,726,363.72	\$13,502,561.98	\$-1,726,363.72	\$-3,333,000.00
TOTAL CONCEPTO	\$14,500,000.00	\$7,264,999.95	\$-2,186,074.25	\$13,578,925.70	0.00	\$13,578,925.70	0.00	\$13,578,925.70	\$13,578,925.70	\$1,726,363.72	\$-1,726,363.72	\$13,502,561.98	\$-1,726,363.72	\$-3,333,000.00
3313 - 3313 SERVICIOS DE AVALUO DE BIENES E INM														
1 - Recursos Fiscales	0.00	\$173,405.34	0.00	\$173,405.34	0.00	\$173,405.34	0.00	\$173,405.34	\$173,405.34	0.00	0.00	\$173,405.34	0.00	\$-117,782.22
TOTAL CONCEPTO	0.00	\$173,405.34	0.00	\$173,405.34	0.00	\$173,405.34	0.00	\$173,405.34	\$173,405.34	0.00	0.00	\$173,405.34	0.00	\$-117,782.22
3314 - 3314 HONORARIOS POR SERVICIOS LEGALES														
1 - Recursos Fiscales	0.00	\$114,000.00	0.00	\$114,000.00	0.00	\$114,000.00	0.00	\$114,000.00	\$114,000.00	0.00	0.00	\$114,000.00	0.00	\$-103,000.00
TOTAL CONCEPTO	0.00	\$114,000.00	0.00	\$114,000.00	0.00	\$114,000.00	0.00	\$114,000.00	\$114,000.00	0.00	0.00	\$114,000.00	0.00	\$-103,000.00
3317 - 3317 ESTUDIOS Y PROYECTOS														
1 - Recursos Fiscales	\$11,900,000.00	\$1,247,273.27	\$-1,546,632.02	\$11,600,641.25	0.00	\$11,600,641.25	0.00	\$11,600,641.25	\$11,600,641.25	\$1,278,799.48	\$-6,738,795.40	\$1,741,845.85	\$-6,738,795.40	\$-5,144,398.88
TOTAL CONCEPTO	\$11,900,000.00	\$1,247,273.27	\$-1,546,632.02	\$11,600,641.25	0.00	\$11,600,641.25	0.00	\$11,600,641.25	\$11,600,641.25	\$1,278,799.48	\$-6,738,795.40	\$1,741,845.85	\$-6,738,795.40	\$-5,144,398.88
3321 - 3321 SERVICIOS DE CONSULTORIA ADMINISTRATIVA														
1 - Recursos Fiscales	\$4,100,000.00	\$6,289,348.32	\$-6,044,843.00	\$4,344,505.32	0.00	\$4,344,505.32	0.00	\$4,344,505.32	\$4,344,505.32	\$706,003.41	\$-706,003.41	\$4,650,508.73	\$-706,003.41	\$-2,003,000.00
TOTAL CONCEPTO	\$4,100,000.00	\$6,289,348.32	\$-6,044,843.00	\$4,344,505.32	0.00	\$4,344,505.32	0.00	\$4,344,505.32	\$4,344,505.32	\$706,003.41	\$-706,003.41	\$4,650,508.73	\$-706,003.41	\$-2,003,000.00
3341 - 3341 CAPACITACION Y ADIESTRAMIENTO														
1 - Recursos Fiscales	0.00	\$700.00	0.00	\$700.00	0.00	\$700.00	0.00	\$700.00	\$700.00	0.00	0.00	\$700.00	0.00	\$-700.00
TOTAL CONCEPTO	0.00	\$700.00	0.00	\$700.00	0.00	\$700.00	0.00	\$700.00	\$700.00	0.00	0.00	\$700.00	0.00	\$-700.00
3347 - 3347 FORTALECIMIENTO														
1 - Recursos Fiscales	\$1,000,000.00	\$8,871,725.20	\$-11,448,100.00	\$-2,576,374.80	0.00	\$-2,576,374.80	0.00	\$-2,576,374.80	\$-2,576,374.80	\$1,207,000.20	\$-1,486,725.20	\$1,486,725.20	\$-1,486,725.20	\$-1,486,725.20
TOTAL CONCEPTO	\$1,000,000.00	\$8,871,725.20	\$-11,448,100.00	\$-2,576,374.80	0.00	\$-2,576,374.80	0.00	\$-2,576,374.80	\$-2,576,374.80	\$1,207,000.20	\$-1,486,725.20	\$1,486,725.20	\$-1,486,725.20	\$-1,486,725.20
3363 - 3363 SERVICIOS Y EMISION DE PASAPORTE														
1 - Recursos Fiscales	\$700,000.00	0.00	0.00	\$700,000.00	0.00	\$700,000.00	0.00	\$700,000.00	\$700,000.00	0.00	0.00	\$700,000.00	0.00	\$-600,000.00
TOTAL CONCEPTO	\$700,000.00	0.00	0.00	\$700,000.00	0.00	\$700,000.00	0.00	\$700,000.00	\$700,000.00	0.00	0.00	\$700,000.00	0.00	\$-600,000.00
3373 - 3373 SERVICIOS DE SEGURIDAD PRIVADA														
1 - Recursos Fiscales	\$460,000.00	0.00	0.00	\$460,000.00	0.00	\$460,000.00	0.00	\$460,000.00	\$460,000.00	0.00	0.00	\$460,000.00	0.00	\$-1,500.00
TOTAL CONCEPTO	\$460,000.00	0.00	0.00	\$460,000.00	0.00	\$460,000.00	0.00	\$460,000.00	\$460,000.00	0.00	0.00	\$460,000.00	0.00	\$-1,500.00
3391 - 3391 SERVICIOS MEDICOS Y HOSPITALARIOS														
1 - Recursos Fiscales	\$400,000.00	0.00	0.00	\$400,000.00	0.00	\$400,000.00	0.00	\$400,000.00	\$400,000.00	0.00	0.00	\$400,000.00	0.00	\$-374,000.00
TOTAL CONCEPTO	\$400,000.00	0.00	0.00	\$400,000.00	0.00	\$400,000.00	0.00	\$400,000.00	\$400,000.00	0.00	0.00	\$400,000.00	0.00	\$-374,000.00

Saldo

RAMO O DEPENDENCIA TIPO DE GASTO CONCEPTO	1	2	3	4	5	6-(4-5)	7	8-(5-7)	Presupuesto vigente sin devengar	10	11-(7-10)	Pagado	Ejercido sin pagar	Cuentas por pagar
PUENTE DE FINANCIAMIENTO														
1 - Recursos Fiscales	\$0.00	\$0.00	\$0.00	\$0.00	\$0.00	\$0.00	\$0.00	\$0.00	\$0.00	\$0.00	\$0.00	\$0.00	\$0.00	\$0.00
TOTAL CONCEPTO	\$0.00	\$0.00	\$0.00	\$0.00	\$0.00	\$0.00	\$0.00	\$0.00	\$0.00	\$0.00	\$0.00	\$0.00	\$0.00	\$0.00
3391 - 3391 FORTASEG	\$0.00	\$0.00	\$0.00	\$0.00	\$0.00	\$0.00	\$0.00	\$0.00	\$0.00	\$0.00	\$0.00	\$0.00	\$0.00	\$0.00
5 - Recursos Fiscales	\$0.00	\$0.00	\$0.00	\$0.00	\$0.00	\$0.00	\$0.00	\$0.00	\$0.00	\$0.00	\$0.00	\$0.00	\$0.00	\$0.00
TOTAL CONCEPTO	\$0.00	\$0.00	\$0.00	\$0.00	\$0.00	\$0.00	\$0.00	\$0.00	\$0.00	\$0.00	\$0.00	\$0.00	\$0.00	\$0.00
3392 - 3392 ESTUdios DE LABORATORIO	\$0.00	\$0.00	\$0.00	\$0.00	\$0.00	\$0.00	\$0.00	\$0.00	\$0.00	\$0.00	\$0.00	\$0.00	\$0.00	\$0.00
1 - Recursos Fiscales	\$0.00	\$0.00	\$0.00	\$0.00	\$0.00	\$0.00	\$0.00	\$0.00	\$0.00	\$0.00	\$0.00	\$0.00	\$0.00	\$0.00
TOTAL CONCEPTO	\$0.00	\$0.00	\$0.00	\$0.00	\$0.00	\$0.00	\$0.00	\$0.00	\$0.00	\$0.00	\$0.00	\$0.00	\$0.00	\$0.00
3481 - 3481 SEGUROS DE VEHICULOS	\$0.00	\$0.00	\$0.00	\$0.00	\$0.00	\$0.00	\$0.00	\$0.00	\$0.00	\$0.00	\$0.00	\$0.00	\$0.00	\$0.00
1 - Recursos Fiscales	\$0.00	\$0.00	\$0.00	\$0.00	\$0.00	\$0.00	\$0.00	\$0.00	\$0.00	\$0.00	\$0.00	\$0.00	\$0.00	\$0.00
TOTAL CONCEPTO	\$0.00	\$0.00	\$0.00	\$0.00	\$0.00	\$0.00	\$0.00	\$0.00	\$0.00	\$0.00	\$0.00	\$0.00	\$0.00	\$0.00
3493 - 3493 SEGURO POR TRABAJO BIENES PATRIMON	\$0.00	\$0.00	\$0.00	\$0.00	\$0.00	\$0.00	\$0.00	\$0.00	\$0.00	\$0.00	\$0.00	\$0.00	\$0.00	\$0.00
1 - Recursos Fiscales	\$0.00	\$0.00	\$0.00	\$0.00	\$0.00	\$0.00	\$0.00	\$0.00	\$0.00	\$0.00	\$0.00	\$0.00	\$0.00	\$0.00
TOTAL CONCEPTO	\$0.00	\$0.00	\$0.00	\$0.00	\$0.00	\$0.00	\$0.00	\$0.00	\$0.00	\$0.00	\$0.00	\$0.00	\$0.00	\$0.00
3497 - 3497 FLETES Y MANOBRAS	\$0.00	\$0.00	\$0.00	\$0.00	\$0.00	\$0.00	\$0.00	\$0.00	\$0.00	\$0.00	\$0.00	\$0.00	\$0.00	\$0.00
1 - Recursos Fiscales	\$0.00	\$0.00	\$0.00	\$0.00	\$0.00	\$0.00	\$0.00	\$0.00	\$0.00	\$0.00	\$0.00	\$0.00	\$0.00	\$0.00
TOTAL CONCEPTO	\$0.00	\$0.00	\$0.00	\$0.00	\$0.00	\$0.00	\$0.00	\$0.00	\$0.00	\$0.00	\$0.00	\$0.00	\$0.00	\$0.00
3498 - 3498 SERVICIOS BANCARIOS	\$0.00	\$0.00	\$0.00	\$0.00	\$0.00	\$0.00	\$0.00	\$0.00	\$0.00	\$0.00	\$0.00	\$0.00	\$0.00	\$0.00
1 - Recursos Fiscales	\$0.00	\$0.00	\$0.00	\$0.00	\$0.00	\$0.00	\$0.00	\$0.00	\$0.00	\$0.00	\$0.00	\$0.00	\$0.00	\$0.00
TOTAL CONCEPTO	\$0.00	\$0.00	\$0.00	\$0.00	\$0.00	\$0.00	\$0.00	\$0.00	\$0.00	\$0.00	\$0.00	\$0.00	\$0.00	\$0.00
3511 - 3511 MTTO. DE EDIFICIOS	\$0.00	\$0.00	\$0.00	\$0.00	\$0.00	\$0.00	\$0.00	\$0.00	\$0.00	\$0.00	\$0.00	\$0.00	\$0.00	\$0.00
1 - Recursos Fiscales	\$0.00	\$0.00	\$0.00	\$0.00	\$0.00	\$0.00	\$0.00	\$0.00	\$0.00	\$0.00	\$0.00	\$0.00	\$0.00	\$0.00
TOTAL CONCEPTO	\$0.00	\$0.00	\$0.00	\$0.00	\$0.00	\$0.00	\$0.00	\$0.00	\$0.00	\$0.00	\$0.00	\$0.00	\$0.00	\$0.00
3512 - 3512 MTTO. VAS PUBLICAS	\$0.00	\$0.00	\$0.00	\$0.00	\$0.00	\$0.00	\$0.00	\$0.00	\$0.00	\$0.00	\$0.00	\$0.00	\$0.00	\$0.00
1 - Recursos Fiscales	\$0.00	\$0.00	\$0.00	\$0.00	\$0.00	\$0.00	\$0.00	\$0.00	\$0.00	\$0.00	\$0.00	\$0.00	\$0.00	\$0.00
TOTAL CONCEPTO	\$0.00	\$0.00	\$0.00	\$0.00	\$0.00	\$0.00	\$0.00	\$0.00	\$0.00	\$0.00	\$0.00	\$0.00	\$0.00	\$0.00
3515 - 3515 MTTO. DE ALERIAS	\$0.00	\$0.00	\$0.00	\$0.00	\$0.00	\$0.00	\$0.00	\$0.00	\$0.00	\$0.00	\$0.00	\$0.00	\$0.00	\$0.00
1 - Recursos Fiscales	\$0.00	\$0.00	\$0.00	\$0.00	\$0.00	\$0.00	\$0.00	\$0.00	\$0.00	\$0.00	\$0.00	\$0.00	\$0.00	\$0.00
TOTAL CONCEPTO	\$0.00	\$0.00	\$0.00	\$0.00	\$0.00	\$0.00	\$0.00	\$0.00	\$0.00	\$0.00	\$0.00	\$0.00	\$0.00	\$0.00
3521 - 3521 MTTO. DE EQ. DE OFICINA	\$0.00	\$0.00	\$0.00	\$0.00	\$0.00	\$0.00	\$0.00	\$0.00	\$0.00	\$0.00	\$0.00	\$0.00	\$0.00	\$0.00
1 - Recursos Fiscales	\$0.00	\$0.00	\$0.00	\$0.00	\$0.00	\$0.00	\$0.00	\$0.00	\$0.00	\$0.00	\$0.00	\$0.00	\$0.00	\$0.00
TOTAL CONCEPTO	\$0.00	\$0.00	\$0.00	\$0.00	\$0.00	\$0.00	\$0.00	\$0.00	\$0.00	\$0.00	\$0.00	\$0.00	\$0.00	\$0.00
3531 - 3531 MTTO. EQ. DE COMPUTO	\$0.00	\$0.00	\$0.00	\$0.00	\$0.00	\$0.00	\$0.00	\$0.00	\$0.00	\$0.00	\$0.00	\$0.00	\$0.00	\$0.00

Divisor: Pesos
Tipo de gaster: Todos
Fuente de financiamiento: Todas

Saldos

RAMO O DEPENDENCIA	Presupuesto de Egresos Aprobado	Ampliaciones	Reducciones	Presupuesto Vigente	Compromiso	Presupuesto disponible para comprometer	Devengado	Compromisos sin devengar	Presupuesto vigente sin devengar	Ejercicio	Devengado sin ejercer	Pagado	Ejercicio sin pagar	Cuentas por pagar
TIPO DE GASTO	1	2	3	4	5	6=(4-5)	7	8=(5-7)	9=(4-7)	10	11=(7-10)	12	13=(10-12)	14=(7-12)
CONCEPTO														
FUENTE DE FINANCIAMIENTO														
1 - Recursos Fiscales	\$746,000.00	\$1,276,000.00	\$482,704.22	\$1,483,775.82	\$0.00	\$1,483,775.82	\$0.00	\$0.00	\$1,483,775.82	\$893,203.00	\$483,203.00	\$600,193.37	\$483,203.37	\$466,933.37
TOTAL CONCEPTO	\$746,000.00	\$1,276,000.00	\$482,704.22	\$1,483,775.82	\$0.00	\$1,483,775.82	\$0.00	\$0.00	\$1,483,775.82	\$893,203.00	\$483,203.00	\$600,193.37	\$483,203.37	\$466,933.37
3932 - SERVICIO DE COMUNICACION														
1 - Recursos Fiscales	\$1,000,000.00	\$1,178,000.00	\$1,081,013.13	\$2,895,304.80	\$0.00	\$2,895,304.80	\$0.00	\$0.00	\$2,895,304.80	\$282,232.00	\$489,732.00	\$1,000,000.00	\$1,148,936.38	\$1,000,000.00
TOTAL CONCEPTO	\$1,000,000.00	\$1,178,000.00	\$1,081,013.13	\$2,895,304.80	\$0.00	\$2,895,304.80	\$0.00	\$0.00	\$2,895,304.80	\$282,232.00	\$489,732.00	\$1,000,000.00	\$1,148,936.38	\$1,000,000.00
3041 - SERVICIO DE EQUIPO INSTRUMENTAL MEDICO														
1 - Recursos Fiscales	\$100,000.00	\$0.00	\$4,560.00	\$85,440.00	\$0.00	\$85,440.00	\$0.00	\$0.00	\$85,440.00	\$0.00	\$0.00	\$0.00	\$4,560.00	\$4,560.00
TOTAL CONCEPTO	\$100,000.00	\$0.00	\$4,560.00	\$85,440.00	\$0.00	\$85,440.00	\$0.00	\$0.00	\$85,440.00	\$0.00	\$0.00	\$0.00	\$4,560.00	\$4,560.00
3051 - SERVICIO DE VEHICULOS														
1 - Recursos Fiscales	\$18,337,662.50	\$10,004,773.00	\$4,361,033.87	\$18,981,301.63	\$0.00	\$18,981,301.63	\$0.00	\$0.00	\$18,981,301.63	\$3,779,006.00	\$4,729,000.00	\$10,000,000.00	\$4,361,034.00	\$15,000,000.00
TOTAL CONCEPTO	\$18,337,662.50	\$10,004,773.00	\$4,361,033.87	\$18,981,301.63	\$0.00	\$18,981,301.63	\$0.00	\$0.00	\$18,981,301.63	\$3,779,006.00	\$4,729,000.00	\$10,000,000.00	\$4,361,034.00	\$15,000,000.00
3052 - SERVICIO DE REPARACION VEHICULOS POR ACCIDENTE														
1 - Recursos Fiscales	\$3,818,874.30	\$134,170.00	\$143,881.34	\$3,200,968.96	\$0.00	\$3,200,968.96	\$0.00	\$0.00	\$3,200,968.96	\$99,098.70	\$40,000.00	\$1,000,000.00	\$460,077.70	\$1,000,000.00
TOTAL CONCEPTO	\$3,818,874.30	\$134,170.00	\$143,881.34	\$3,200,968.96	\$0.00	\$3,200,968.96	\$0.00	\$0.00	\$3,200,968.96	\$99,098.70	\$40,000.00	\$1,000,000.00	\$460,077.70	\$1,000,000.00
3073 - SERVICIO DE MANTENIMIENTO Y REPARACION DE EQUIPO														
1 - Recursos Fiscales	\$1,127,132.49	\$261,789.30	\$1,074,313.28	\$304,817.17	\$0.00	\$304,817.17	\$0.00	\$0.00	\$304,817.17	\$0.00	\$0.00	\$66,418.14	\$66,418.14	\$66,418.14
TOTAL CONCEPTO	\$1,127,132.49	\$261,789.30	\$1,074,313.28	\$304,817.17	\$0.00	\$304,817.17	\$0.00	\$0.00	\$304,817.17	\$0.00	\$0.00	\$66,418.14	\$66,418.14	\$66,418.14
3072 - SERVICIO DE SERVICIOS Y MANTENIMIENTO														
1 - Recursos Fiscales	\$0.00	\$264,482.00	\$307,948.00	\$572,430.00	\$0.00	\$572,430.00	\$0.00	\$0.00	\$572,430.00	\$0.00	\$0.00	\$0.00	\$0.00	\$0.00
6 - Recursos Fiscales	\$0.00	\$7,000,000.00	\$0.00	\$7,000,000.00	\$0.00	\$7,000,000.00	\$0.00	\$0.00	\$7,000,000.00	\$1,100,000.00	\$1,100,000.00	\$1,100,000.00	\$1,100,000.00	\$1,100,000.00
TOTAL CONCEPTO	\$0.00	\$7,000,000.00	\$307,948.00	\$7,572,430.00	\$0.00	\$7,572,430.00	\$0.00	\$0.00	\$7,572,430.00	\$1,100,000.00	\$1,100,000.00	\$1,100,000.00	\$1,100,000.00	\$1,100,000.00
3075 - SERVICIO DE ESTACIONAMIENTOS														
1 - Recursos Fiscales	\$400,000.00	\$180,000.00	\$180,473.00	\$299,527.00	\$0.00	\$299,527.00	\$0.00	\$0.00	\$299,527.00	\$0.00	\$0.00	\$0.00	\$0.00	\$0.00
TOTAL CONCEPTO	\$400,000.00	\$180,000.00	\$180,473.00	\$299,527.00	\$0.00	\$299,527.00	\$0.00	\$0.00	\$299,527.00	\$0.00	\$0.00	\$0.00	\$0.00	\$0.00
3081 - SERVICIO DE SERVICIOS DE MANTENIMIENTO														
6 - Recursos Fiscales	\$14,000,000.00	\$15,127,000.00	\$14,480,000.00	\$15,127,000.00	\$0.00	\$15,127,000.00	\$0.00	\$0.00	\$15,127,000.00	\$0.00	\$0.00	\$15,127,000.00	\$15,127,000.00	\$15,127,000.00
TOTAL CONCEPTO	\$14,000,000.00	\$15,127,000.00	\$14,480,000.00	\$15,127,000.00	\$0.00	\$15,127,000.00	\$0.00	\$0.00	\$15,127,000.00	\$0.00	\$0.00	\$15,127,000.00	\$15,127,000.00	\$15,127,000.00
3082 - SERVICIO DE RECOLECCION Y TRANSPORTE DE RESIDUOS														
6 - Recursos Fiscales	\$47,000,000.00	\$60,000,000.00	\$1,572,000.00	\$108,572,000.00	\$0.00	\$108,572,000.00	\$0.00	\$0.00	\$108,572,000.00	\$0.00	\$0.00	\$0.00	\$0.00	\$0.00
TOTAL CONCEPTO	\$47,000,000.00	\$60,000,000.00	\$1,572,000.00	\$108,572,000.00	\$0.00	\$108,572,000.00	\$0.00	\$0.00	\$108,572,000.00	\$0.00	\$0.00	\$0.00	\$0.00	\$0.00
3083 - SERVICIO DE SERVICIOS DE MANTENIMIENTO DE EQUIPOS														
1 - Recursos Fiscales	\$60,000.00	\$0.00	\$4,500.00	\$55,500.00	\$0.00	\$55,500.00	\$0.00	\$0.00	\$55,500.00	\$0.00	\$0.00	\$0.00	\$4,500.00	\$4,500.00
TOTAL CONCEPTO	\$60,000.00	\$0.00	\$4,500.00	\$55,500.00	\$0.00	\$55,500.00	\$0.00	\$0.00	\$55,500.00	\$0.00	\$0.00	\$0.00	\$4,500.00	\$4,500.00

Divisor: Pesos
Tipo de gasto: Todos
Fuente de financiamiento: Todas

Salidos

RAMO O DEPENDENCIA	Presupuesto de Egresos Aprobado	Ampliaciones	Reducciones	Presupuesto Vigente	Compromiso	Presupuesto disponible para comprometer	Devenido	Compromisos sin devengar	Presupuesto vigente sin devengar	Ejercicio sin ejercer	Devenido sin ejercer	Pagado	Ejercicio sin pagar	Cuentas por pagar
TIPO DE GASTO	1	2	3	4	5	6(4-5)	7	8(5-7)	9(4-7)	10	11(7-10)	12	13(10-12)	14(7-12)
CONCEPTO														
PUENTE DE FINANCIAMIENTO														
3564 - 3564 SERVICIOS DE LAVANDERIA														
1 - Recursos Fiscales	\$420,000.00	\$0.00	\$0.00	\$420,000.00	\$0.00	\$420,000.00	\$0.00	\$0.00	\$420,000.00	\$0.00	\$0.00	\$326,121.24	\$-326,121.24	\$-326,121.24
TOTAL CONCEPTO	\$420,000.00	\$0.00	\$0.00	\$420,000.00	\$0.00	\$420,000.00	\$0.00	\$0.00	\$420,000.00	\$0.00	\$0.00	\$326,121.24	\$-326,121.24	\$-326,121.24
5485 - 5485 SERVICIO DE DESINFECCION														
1 - Recursos Fiscales	\$140,000.00	\$475,200.00	\$-116,500.00	\$907,800.00	\$0.00	\$907,800.00	\$0.00	\$0.00	\$907,800.00	\$0.00	\$0.00	\$907,100.00	\$-907,100.00	\$-907,100.00
TOTAL CONCEPTO	\$140,000.00	\$475,200.00	\$-116,500.00	\$907,800.00	\$0.00	\$907,800.00	\$0.00	\$0.00	\$907,800.00	\$0.00	\$0.00	\$907,100.00	\$-907,100.00	\$-907,100.00
3594 - 3594 SERVICIOS DE LIMPIEZA														
1 - Recursos Fiscales	\$0.00	\$1,026,000.00	\$0.00	\$1,026,000.00	\$0.00	\$1,026,000.00	\$0.00	\$0.00	\$1,026,000.00	\$626,200.00	\$1,212,200.00	\$1,212,200.00	\$-686,000.00	\$-1,212,200.00
TOTAL CONCEPTO	\$0.00	\$1,026,000.00	\$0.00	\$1,026,000.00	\$0.00	\$1,026,000.00	\$0.00	\$0.00	\$1,026,000.00	\$626,200.00	\$1,212,200.00	\$1,212,200.00	\$-686,000.00	\$-1,212,200.00
3991 - 3991 METO. DE FANQUES Y JARONES														
1 - Recursos Fiscales	\$71,871,000.00	\$4,664,945.00	\$-15,125,197.31	\$60,410,747.69	\$0.00	\$60,410,747.69	\$0.00	\$0.00	\$60,410,747.69	\$1,917,803.28	\$1,917,803.28	\$66,162,748.48	\$-41,300,000.00	\$-41,300,000.00
TOTAL CONCEPTO	\$71,871,000.00	\$4,664,945.00	\$-15,125,197.31	\$60,410,747.69	\$0.00	\$60,410,747.69	\$0.00	\$0.00	\$60,410,747.69	\$1,917,803.28	\$1,917,803.28	\$66,162,748.48	\$-41,300,000.00	\$-41,300,000.00
3911 - 3911 RADIO, PINTASA, TV Y FUELDAD														
1 - Recursos Fiscales	\$18,170,000.00	\$7,384,711.20	\$-29,892,243.28	\$15,662,467.91	\$0.00	\$15,662,467.91	\$0.00	\$0.00	\$15,662,467.91	\$1,488,907.10	\$1,488,907.10	\$15,080,742.11	\$-13,591,745.00	\$-13,591,745.00
TOTAL CONCEPTO	\$18,170,000.00	\$7,384,711.20	\$-29,892,243.28	\$15,662,467.91	\$0.00	\$15,662,467.91	\$0.00	\$0.00	\$15,662,467.91	\$1,488,907.10	\$1,488,907.10	\$15,080,742.11	\$-13,591,745.00	\$-13,591,745.00
3821 - 3821 PURIFICACION SOBRE SERVIDOS														
1 - Recursos Fiscales	\$0.00	\$5,046.00	\$0.00	\$5,046.00	\$0.00	\$5,046.00	\$0.00	\$0.00	\$5,046.00	\$0.00	\$0.00	\$0.00	\$0.00	\$0.00
TOTAL CONCEPTO	\$0.00	\$5,046.00	\$0.00	\$5,046.00	\$0.00	\$5,046.00	\$0.00	\$0.00	\$5,046.00	\$0.00	\$0.00	\$0.00	\$0.00	\$0.00
3711 - 3711 BOLETO DE AYON														
1 - Recursos Fiscales	\$550,000.00	\$96,618.00	\$-136,103.35	\$509,514.65	\$0.00	\$509,514.65	\$0.00	\$0.00	\$509,514.65	\$0.00	\$0.00	\$168,482.09	\$-168,482.09	\$-168,482.09
TOTAL CONCEPTO	\$550,000.00	\$96,618.00	\$-136,103.35	\$509,514.65	\$0.00	\$509,514.65	\$0.00	\$0.00	\$509,514.65	\$0.00	\$0.00	\$168,482.09	\$-168,482.09	\$-168,482.09
3721 - 3721 PASAJES DE TRANSPORTE TERRESTRE														
1 - Recursos Fiscales	\$91,668.22	\$17,608.00	\$-4,701.00	\$104,575.22	\$0.00	\$104,575.22	\$0.00	\$0.00	\$104,575.22	\$0.00	\$0.00	\$62,700.24	\$-62,700.24	\$-62,700.24
TOTAL CONCEPTO	\$91,668.22	\$17,608.00	\$-4,701.00	\$104,575.22	\$0.00	\$104,575.22	\$0.00	\$0.00	\$104,575.22	\$0.00	\$0.00	\$62,700.24	\$-62,700.24	\$-62,700.24
3751 - 3751 GASTOS DE VIAJE														
1 - Recursos Fiscales	\$75,000.00	\$46,917.00	\$-102,244.00	\$19,673.00	\$0.00	\$19,673.00	\$0.00	\$0.00	\$19,673.00	\$0.00	\$0.00	\$0.00	\$-19,673.00	\$-19,673.00
TOTAL CONCEPTO	\$75,000.00	\$46,917.00	\$-102,244.00	\$19,673.00	\$0.00	\$19,673.00	\$0.00	\$0.00	\$19,673.00	\$0.00	\$0.00	\$0.00	\$-19,673.00	\$-19,673.00
3811 - 3811 INFORME ANUAL														
1 - Recursos Fiscales	\$1,180,000.00	\$0.00	\$-309,800.00	\$870,200.00	\$0.00	\$870,200.00	\$0.00	\$0.00	\$870,200.00	\$0.00	\$0.00	\$870,200.00	\$-870,200.00	\$-870,200.00
TOTAL CONCEPTO	\$1,180,000.00	\$0.00	\$-309,800.00	\$870,200.00	\$0.00	\$870,200.00	\$0.00	\$0.00	\$870,200.00	\$0.00	\$0.00	\$870,200.00	\$-870,200.00	\$-870,200.00
3821 - 3821 ACTIVIDADES CIVICAS, CULTURALES Y														
1 - Recursos Fiscales	\$8,900,000.00	\$2,071,665.00	\$-4,493,306.75	\$6,478,358.25	\$0.00	\$6,478,358.25	\$0.00	\$0.00	\$6,478,358.25	\$1,103,000.00	\$1,103,000.00	\$8,200,000.00	\$-1,721,641.75	\$-1,721,641.75
TOTAL CONCEPTO	\$8,900,000.00	\$2,071,665.00	\$-4,493,306.75	\$6,478,358.25	\$0.00	\$6,478,358.25	\$0.00	\$0.00	\$6,478,358.25	\$1,103,000.00	\$1,103,000.00	\$8,200,000.00	\$-1,721,641.75	\$-1,721,641.75

MUNICIPIO DE SAN NICOLAS DE LOS GARZA, N.L.
 (b) Estado sobre el Ejercicio del Presupuesto por Ramo o Dependencia / Clasificación Económica
 Diciembre de 2017

Divisor: Pesos
 Tipo de gasto: Todos
 Fuente de financiamiento: Todas

RAMO O DEPENDENCIA TIPO DE GASTO CONCEPTO	Salidos													
	1	2	3	4	5	6(4-5)	7	8(5-7)	9(4-7)	10	11(7-10)	12	13(10-12)	14(7-12)
	Presupuesto de Egresos Aprobado	Ampliaciones	Reducciones	Presupuesto Vigente	Comprometido	Presupuesto disponible para comprometer	Devengado	Compromisos sin devengar	Presupuesto vigente sin devengar	Ejercido	Devengado sin ejercer	Pagado	Ejercido sin pagar	Cuentas por pagar
FUENTE DE FINANCIAMIENTO														
3622 - 3622 EVENTOS OFICIALES 1 - Recursos Fiscales	\$14,106,167.42	\$2,826,170.89	\$4,681,646.98	\$10,250,791.33	\$0.00	\$10,250,791.33	\$0.00	\$0.00	\$10,250,791.33	\$0.00	\$0.00	\$4,594,708.84	\$4,594,708.84	\$4,594,708.84
TOTAL CONCEPTO	\$14,106,167.42	\$2,826,170.89	\$4,681,646.98	\$10,250,791.33	\$0.00	\$10,250,791.33	\$0.00	\$0.00	\$10,250,791.33	\$0.00	\$0.00	\$4,594,708.84	\$4,594,708.84	\$4,594,708.84
3623 - 3623 FESTEJOS NAVIGEROS 1 - Recursos Fiscales	\$1,000,000.00	\$447,273.21	\$-285,000.00	\$1,162,273.21	\$0.00	\$1,162,273.21	\$0.00	\$0.00	\$1,162,273.21	\$19,000.01	\$-18,000.01	\$116,265.20	\$471,265.20	\$416,265.20
TOTAL CONCEPTO	\$1,000,000.00	\$447,273.21	\$-285,000.00	\$1,162,273.21	\$0.00	\$1,162,273.21	\$0.00	\$0.00	\$1,162,273.21	\$19,000.01	\$-18,000.01	\$116,265.20	\$471,265.20	\$416,265.20
3624 - 3624 PLACAS Y MONUMENTOS CONMEMORATI 1 - Recursos Fiscales	\$0.00	\$100,207.00	\$0.00	\$100,207.00	\$0.00	\$100,207.00	\$0.00	\$0.00	\$100,207.00	\$0.00	\$0.00	\$0.00	\$0.00	\$0.00
TOTAL CONCEPTO	\$0.00	\$100,207.00	\$0.00	\$100,207.00	\$0.00	\$100,207.00	\$0.00	\$0.00	\$100,207.00	\$0.00	\$0.00	\$0.00	\$0.00	\$0.00
3625 - 3625 RECREACION POPULAR 1 - Recursos Fiscales	\$5,603,290.00	\$3,123,304.38	\$-1,790,023.19	\$6,936,571.48	\$0.00	\$6,936,571.48	\$0.00	\$0.00	\$6,936,571.48	\$205,099.23	\$-205,099.23	\$3,730,231.73	\$3,525,132.51	\$3,525,132.51
TOTAL CONCEPTO	\$5,603,290.00	\$3,123,304.38	\$-1,790,023.19	\$6,936,571.48	\$0.00	\$6,936,571.48	\$0.00	\$0.00	\$6,936,571.48	\$205,099.23	\$-205,099.23	\$3,730,231.73	\$3,525,132.51	\$3,525,132.51
3626 - 3626 LINEA DIRECTA 1 - Recursos Fiscales	\$600,000.00	\$678,203.00	\$-100,000.00	\$1,156,203.00	\$0.00	\$1,156,203.00	\$0.00	\$0.00	\$1,156,203.00	\$73,160.37	\$-73,160.37	\$37,246.84	\$36,000.00	\$36,000.00
TOTAL CONCEPTO	\$600,000.00	\$678,203.00	\$-100,000.00	\$1,156,203.00	\$0.00	\$1,156,203.00	\$0.00	\$0.00	\$1,156,203.00	\$73,160.37	\$-73,160.37	\$37,246.84	\$36,000.00	\$36,000.00
3627 - 3627 OTROS GASTOS DE ORDEN SOCIAL 1 - Recursos Fiscales	\$1.00	\$37,800.77	\$-942.00	\$36,858.77	\$0.00	\$36,858.77	\$0.00	\$0.00	\$36,858.77	\$1,185.57	\$-1,185.57	\$27,346.04	\$26,160.47	\$26,160.47
TOTAL CONCEPTO	\$1.00	\$37,800.77	\$-942.00	\$36,858.77	\$0.00	\$36,858.77	\$0.00	\$0.00	\$36,858.77	\$1,185.57	\$-1,185.57	\$27,346.04	\$26,160.47	\$26,160.47
3651 - 3651 GASTOS DE REPRESENTACION 1 - Recursos Fiscales	\$300,000.00	\$204,657.50	\$-243,037.17	\$251,620.33	\$0.00	\$251,620.33	\$0.00	\$0.00	\$251,620.33	\$0.00	\$-4,100.00	\$60,388.93	\$56,288.93	\$56,288.93
TOTAL CONCEPTO	\$300,000.00	\$204,657.50	\$-243,037.17	\$251,620.33	\$0.00	\$251,620.33	\$0.00	\$0.00	\$251,620.33	\$0.00	\$-4,100.00	\$60,388.93	\$56,288.93	\$56,288.93
3628 - IMPUESTOS Y DERECHOS 1 - Recursos Fiscales	\$0.00	\$12,000.00	\$-12,000.00	\$0.00	\$0.00	\$0.00	\$0.00	\$0.00	\$0.00	\$0.00	\$0.00	\$0.00	\$0.00	\$0.00
TOTAL CONCEPTO	\$0.00	\$12,000.00	\$-12,000.00	\$0.00	\$0.00	\$0.00	\$0.00	\$0.00	\$0.00	\$0.00	\$0.00	\$0.00	\$0.00	\$0.00
3951 - 3951 REPRESENTACION PLACAS Y TENENCIAS 1 - Recursos Fiscales	\$2,415,256.11	\$4,103,114.42	\$-1,917,000.00	\$4,589,328.53	\$0.00	\$4,589,328.53	\$0.00	\$0.00	\$4,589,328.53	\$15,221.08	\$-15,221.08	\$1,500,744.18	\$1,500,744.18	\$1,500,744.18
TOTAL CONCEPTO	\$2,415,256.11	\$4,103,114.42	\$-1,917,000.00	\$4,589,328.53	\$0.00	\$4,589,328.53	\$0.00	\$0.00	\$4,589,328.53	\$15,221.08	\$-15,221.08	\$1,500,744.18	\$1,500,744.18	\$1,500,744.18
3661 - 3661 BULTAS Y GASTOS LECALES 1 - Recursos Fiscales	\$39,000,000.00	\$481,501.16	\$-1,181,688.42	\$38,299,812.74	\$0.00	\$38,299,812.74	\$0.00	\$0.00	\$38,299,812.74	\$33,426.00	\$-33,426.00	\$337,480.29	\$303,054.29	\$303,054.29
TOTAL CONCEPTO	\$39,000,000.00	\$481,501.16	\$-1,181,688.42	\$38,299,812.74	\$0.00	\$38,299,812.74	\$0.00	\$0.00	\$38,299,812.74	\$33,426.00	\$-33,426.00	\$337,480.29	\$303,054.29	\$303,054.29
3981 - 3981 IMPUESTO SOBRE NOMINA ESTATAL 1 - Recursos Fiscales	\$17,664,211.36	\$7,545,094.91	\$-7,980,086.94	\$17,129,219.33	\$0.00	\$17,129,219.33	\$0.00	\$0.00	\$17,129,219.33	\$0.00	\$0.00	\$12,344,646.64	\$12,344,646.64	\$12,344,646.64
TOTAL CONCEPTO	\$17,664,211.36	\$7,545,094.91	\$-7,980,086.94	\$17,129,219.33	\$0.00	\$17,129,219.33	\$0.00	\$0.00	\$17,129,219.33	\$0.00	\$0.00	\$12,344,646.64	\$12,344,646.64	\$12,344,646.64

MUNICIPIO DE SAN NICOLAS DE LOS GARZA, N.L.
 (b) Estado sobre el Ejercicio del Presupuesto por Ramo o Dependencia / Clasificación Económica

Diciembre de 2017

Divisor: Pesos

Tipo de gasto: Todos

Fuente de financiamiento: Todas

Saldo

RAMO O DEPENDENCIA TIPO DE GASTO CONCEPTO	Presupuesto de Egresos Aprobado	Ampliaciones	Reducciones	Presupuesto Vigente	Comprometido	Presupuesto disponible para comprometer	Devenido	Componentes sin devengar	Presupuesto vigente sin devengar	Ejercido	Devenido sin ejercer	Pagado	Ejercido sin pagar	Cuentas por pagar
FUENTE DE FINANCIAMIENTO														
3991 - 3991 CUOTAS Y SUSCRIPCIONES														
1 - Recursos Fideles	\$183,244.00	\$183,244.00	\$183,244.00	\$183,244.00	\$183,244.00	\$183,244.00	\$183,244.00	\$183,244.00	\$183,244.00	\$183,244.00	\$183,244.00	\$183,244.00	\$183,244.00	\$183,244.00
TOTAL CONCEPTO	\$183,244.00	\$183,244.00	\$183,244.00	\$183,244.00	\$183,244.00	\$183,244.00	\$183,244.00	\$183,244.00	\$183,244.00	\$183,244.00	\$183,244.00	\$183,244.00	\$183,244.00	\$183,244.00
4213 - 4213 APORT. AL INSTITUTO DE PLANEACION														
1 - Recursos Fideles	\$1,800,000.00	\$1,800,000.00	\$1,800,000.00	\$1,800,000.00	\$1,800,000.00	\$1,800,000.00	\$1,800,000.00	\$1,800,000.00	\$1,800,000.00	\$1,800,000.00	\$1,800,000.00	\$1,800,000.00	\$1,800,000.00	\$1,800,000.00
TOTAL CONCEPTO	\$1,800,000.00	\$1,800,000.00	\$1,800,000.00	\$1,800,000.00	\$1,800,000.00	\$1,800,000.00	\$1,800,000.00	\$1,800,000.00	\$1,800,000.00	\$1,800,000.00	\$1,800,000.00	\$1,800,000.00	\$1,800,000.00	\$1,800,000.00
4214 - 4214 APORT. INSTITUTO MUNICIPAL DEL DEP														
1 - Recursos Fideles	\$9,091,314.87	\$9,091,314.87	\$9,091,314.87	\$9,091,314.87	\$9,091,314.87	\$9,091,314.87	\$9,091,314.87	\$9,091,314.87	\$9,091,314.87	\$9,091,314.87	\$9,091,314.87	\$9,091,314.87	\$9,091,314.87	\$9,091,314.87
TOTAL CONCEPTO	\$9,091,314.87	\$9,091,314.87	\$9,091,314.87	\$9,091,314.87	\$9,091,314.87	\$9,091,314.87	\$9,091,314.87	\$9,091,314.87	\$9,091,314.87	\$9,091,314.87	\$9,091,314.87	\$9,091,314.87	\$9,091,314.87	\$9,091,314.87
4411 - 4411 APORT. ECONOMICOS Y MAT. A. PERE														
1 - Recursos Fideles	\$4,305,000.00	\$4,305,000.00	\$4,305,000.00	\$4,305,000.00	\$4,305,000.00	\$4,305,000.00	\$4,305,000.00	\$4,305,000.00	\$4,305,000.00	\$4,305,000.00	\$4,305,000.00	\$4,305,000.00	\$4,305,000.00	\$4,305,000.00
TOTAL CONCEPTO	\$4,305,000.00	\$4,305,000.00	\$4,305,000.00	\$4,305,000.00	\$4,305,000.00	\$4,305,000.00	\$4,305,000.00	\$4,305,000.00	\$4,305,000.00	\$4,305,000.00	\$4,305,000.00	\$4,305,000.00	\$4,305,000.00	\$4,305,000.00
4412 - 4412 ALIMENTOS Y DESPENSAS AL ADULTO MAY														
1 - Recursos Fideles	\$77,200.00	\$77,200.00	\$77,200.00	\$77,200.00	\$77,200.00	\$77,200.00	\$77,200.00	\$77,200.00	\$77,200.00	\$77,200.00	\$77,200.00	\$77,200.00	\$77,200.00	\$77,200.00
TOTAL CONCEPTO	\$77,200.00	\$77,200.00	\$77,200.00	\$77,200.00	\$77,200.00	\$77,200.00	\$77,200.00	\$77,200.00	\$77,200.00	\$77,200.00	\$77,200.00	\$77,200.00	\$77,200.00	\$77,200.00
4491 - 4491 APORT. PARA ADQUIS. CINICAL. CULTY														
1 - Recursos Fideles	\$2,000,000.44	\$2,000,000.44	\$2,000,000.44	\$2,000,000.44	\$2,000,000.44	\$2,000,000.44	\$2,000,000.44	\$2,000,000.44	\$2,000,000.44	\$2,000,000.44	\$2,000,000.44	\$2,000,000.44	\$2,000,000.44	\$2,000,000.44
TOTAL CONCEPTO	\$2,000,000.44	\$2,000,000.44	\$2,000,000.44	\$2,000,000.44	\$2,000,000.44	\$2,000,000.44	\$2,000,000.44	\$2,000,000.44	\$2,000,000.44	\$2,000,000.44	\$2,000,000.44	\$2,000,000.44	\$2,000,000.44	\$2,000,000.44
4492 - 4492 AYUDAS SOCIALES A INSTITUCIONES SIN														
1 - Recursos Fideles	\$100,000.00	\$100,000.00	\$100,000.00	\$100,000.00	\$100,000.00	\$100,000.00	\$100,000.00	\$100,000.00	\$100,000.00	\$100,000.00	\$100,000.00	\$100,000.00	\$100,000.00	\$100,000.00
TOTAL CONCEPTO	\$100,000.00	\$100,000.00	\$100,000.00	\$100,000.00	\$100,000.00	\$100,000.00	\$100,000.00	\$100,000.00	\$100,000.00	\$100,000.00	\$100,000.00	\$100,000.00	\$100,000.00	\$100,000.00
4511 - 4511 SUELDOS SINDICALIZADOS														
1 - Recursos Fideles	\$41,194,226.64	\$41,194,226.64	\$41,194,226.64	\$41,194,226.64	\$41,194,226.64	\$41,194,226.64	\$41,194,226.64	\$41,194,226.64	\$41,194,226.64	\$41,194,226.64	\$41,194,226.64	\$41,194,226.64	\$41,194,226.64	\$41,194,226.64
TOTAL CONCEPTO	\$41,194,226.64	\$41,194,226.64	\$41,194,226.64	\$41,194,226.64	\$41,194,226.64	\$41,194,226.64	\$41,194,226.64	\$41,194,226.64	\$41,194,226.64	\$41,194,226.64	\$41,194,226.64	\$41,194,226.64	\$41,194,226.64	\$41,194,226.64
4512 - 4512 SUELDOS PERSONAL CONFANZA														
1 - Recursos Fideles	\$0.00	\$0.00	\$0.00	\$0.00	\$0.00	\$0.00	\$0.00	\$0.00	\$0.00	\$0.00	\$0.00	\$0.00	\$0.00	\$0.00
TOTAL CONCEPTO	\$0.00	\$0.00	\$0.00	\$0.00	\$0.00	\$0.00	\$0.00	\$0.00	\$0.00	\$0.00	\$0.00	\$0.00	\$0.00	\$0.00
4513 - 4513 AGUINALDO														
1 - Recursos Fideles	\$0.00	\$0.00	\$0.00	\$0.00	\$0.00	\$0.00	\$0.00	\$0.00	\$0.00	\$0.00	\$0.00	\$0.00	\$0.00	\$0.00
TOTAL CONCEPTO	\$0.00	\$0.00	\$0.00	\$0.00	\$0.00	\$0.00	\$0.00	\$0.00	\$0.00	\$0.00	\$0.00	\$0.00	\$0.00	\$0.00
4514 - 4514 OTROS CONCEPTOS ADICIONALES														
1 - Recursos Fideles	\$0.00	\$0.00	\$0.00	\$0.00	\$0.00	\$0.00	\$0.00	\$0.00	\$0.00	\$0.00	\$0.00	\$0.00	\$0.00	\$0.00
TOTAL CONCEPTO	\$0.00	\$0.00	\$0.00	\$0.00	\$0.00	\$0.00	\$0.00	\$0.00	\$0.00	\$0.00	\$0.00	\$0.00	\$0.00	\$0.00

Divisor: Pesos
Tipo de gasto: Todos
Fuente de financiamiento: Todas

RAMO O DEPENDENCIA TIPO DE GASTO CONCEPTO	Saldo													
	5	2	3	4	5	6=(4-5)	7	8=(5-7)	9=(4-7)	10	11=(7-10)	12	13=(10-12)	14=(7-12)
	Presupuesto de Egresos Aprobado	Ampliaciones	Reducciones	Presupuesto Vigente	Compromisos	Presupuesto disponible para comprometer	Devenido	Compromisos sin devengar	Presupuesto vigente sin devengar	Ejercicio	Devenido sin ejercer	Pagado	Ejercicio sin pagar	Cuentas por pagar
FUENTE DE FINANCIAMIENTO														
1.- Recursos Fiscales	\$0.00	\$15,001,736.73	\$-38,584.00	\$15,022,152.73	\$5.00	\$15,022,152.73	\$0.00	\$0.00	\$15,022,152.73	\$2,713,107.13	\$-2,325,107.13	\$17,641,278.64	\$-15,228,110.30	\$-15,441,278.64
4021 - 4021 SUELDOS INDIVIDUALIZADOS														
1.- Recursos Fiscales	\$48,791,000.54	\$23,366.00	\$-21,280,664.75	\$48,120,902.79	\$5.00	\$48,120,902.79	\$0.00	\$0.00	\$48,120,902.79	\$10,102,87	\$-8,102,87	\$40,020,248.91	\$-45,044,445.68	\$-45,044,445.68
4022 - 4022 SUELDOS PERSONAL COMPANIA														
1.- Recursos Fiscales	\$0.00	\$4,187,240.00	\$0.00	\$4,187,240.00	\$0.00	\$4,187,240.00	\$0.00	\$0.00	\$4,187,240.00	\$4,188.43	\$-4,188.43	\$4,188,448.57	\$-4,177,947.47	\$-4,188,448.57
4023 - 4023 AGUINALDO														
1.- Recursos Fiscales	\$0.00	\$2,488,000.00	\$0.00	\$2,488,000.00	\$0.00	\$2,488,000.00	\$0.00	\$0.00	\$2,488,000.00	\$14,788.43	\$-14,788.43	\$2,488,000.00	\$-2,473,211.57	\$-2,473,211.57
4024 - 4024 OTROS CONCEPTOS ADICIONALES														
1.- Recursos Fiscales	\$0.00	\$2,715,234.80	\$-169,234.80	\$2,546,000.00	\$0.00	\$2,546,000.00	\$0.00	\$0.00	\$2,546,000.00	\$69,835.21	\$-69,835.21	\$2,546,000.00	\$-2,546,000.00	\$-2,546,000.00
4025 - 4025 SERVICIOS MEDICOS														
1.- Recursos Fiscales	\$0.00	\$13,378,851.88	\$-207,871.88	\$13,170,980.00	\$0.00	\$13,170,980.00	\$0.00	\$0.00	\$13,170,980.00	\$66,268.84	\$-66,268.84	\$13,170,980.00	\$-1,301,073.24	\$-1,301,073.24
5111 - 5111 EQUIPO DE OFICINA														
1.- Recursos Fiscales	\$0.00	\$13,378,851.88	\$-207,871.88	\$13,170,980.00	\$0.00	\$13,170,980.00	\$0.00	\$0.00	\$13,170,980.00	\$66,268.84	\$-66,268.84	\$13,170,980.00	\$-1,301,073.24	\$-1,301,073.24
5114 - 5114 EQUIPO DE OFICINA PROGRAMAS														
1.- Recursos Fiscales	\$0.00	\$4,678,274.80	\$-2,401,287.78	\$2,276,987.02	\$0.00	\$2,276,987.02	\$0.00	\$0.00	\$2,276,987.02	\$66,268.84	\$-66,268.84	\$2,276,987.02	\$-2,342,555.87	\$-2,342,555.87
5120 - 5120 COCINAS Y ACCESORIOS														
1.- Recursos Fiscales	\$0.00	\$1,000,000.00	\$0.00	\$1,000,000.00	\$0.00	\$1,000,000.00	\$0.00	\$0.00	\$1,000,000.00	\$0.00	\$0.00	\$1,000,000.00	\$-1,000,000.00	\$-1,000,000.00
5121 - 5121 EQ. DE COMPUTO														
1.- Recursos Fiscales	\$0.00	\$1,000,000.00	\$0.00	\$1,000,000.00	\$0.00	\$1,000,000.00	\$0.00	\$0.00	\$1,000,000.00	\$0.00	\$0.00	\$1,000,000.00	\$-1,000,000.00	\$-1,000,000.00
5181 - 5181 OTROS MOBILIARIOS Y EQUIPOS DE ADM														
1.- Recursos Fiscales	\$0.00	\$1,000,000.00	\$0.00	\$1,000,000.00	\$0.00	\$1,000,000.00	\$0.00	\$0.00	\$1,000,000.00	\$0.00	\$0.00	\$1,000,000.00	\$-1,000,000.00	\$-1,000,000.00
5021 - 5021 EQ. DE VIDEO Y FOTOGRAFIA														
1.- Recursos Fiscales	\$0.00	\$13,300.00	\$0.00	\$13,300.00	\$0.00	\$13,300.00	\$0.00	\$0.00	\$13,300.00	\$0.00	\$0.00	\$13,300.00	\$-13,300.00	\$-13,300.00

Divisor: Pesos
Tipo de gasto: Todos
Fuente de financiamiento: Todas

RAMO O DEPENDENCIA TIPO DE GASTO CONCEPTO	Saldo													
	1	2	3	4	5	6	7	8	9	10	11	12	13	
	Presupuesto de Egresos Aprobado	Ampliaciones	Reducciones	Presupuesto Vigente	Compromiso de	Presupuesto disponible para comprometer	Devenido	Compromiso sin devengar	Presupuesto vigente sin devengar	Ejercicio	Devenido sin ejercer	Pagado	Ejercicio sin pagar	Cuentas por pagar
FUENTE DE FINANCIAMIENTO														
1.- Recursos Fiscales	\$0.00	\$1,033,602.24	\$0.00	\$1,033,602.24	\$0.00	\$1,033,602.24	\$0.00	\$0.00	\$1,033,602.24	\$38,058.40	\$1,071,660.64	\$321,541.04	\$1,393,201.68	\$-321,541.04
TOTAL CONCEPTO	\$0.00	\$1,033,602.24	\$0.00	\$1,033,602.24	\$0.00	\$1,033,602.24	\$0.00	\$0.00	\$1,033,602.24	\$38,058.40	\$1,071,660.64	\$321,541.04	\$1,393,201.68	\$-321,541.04
5291 - 0291 EQ. MUSICAL Y DE SONIDO	\$0.00	\$486,779.00	\$-100,000.00	\$386,779.00	\$0.00	\$386,779.00	\$0.00	\$0.00	\$386,779.00	\$0.00	\$0.00	\$486,779.00	\$-98,000.00	\$-98,000.00
1.- Recursos Fiscales	\$0.00	\$486,779.00	\$-100,000.00	\$386,779.00	\$0.00	\$386,779.00	\$0.00	\$0.00	\$386,779.00	\$0.00	\$0.00	\$486,779.00	\$-98,000.00	\$-98,000.00
TOTAL CONCEPTO	\$0.00	\$486,779.00	\$-100,000.00	\$386,779.00	\$0.00	\$386,779.00	\$0.00	\$0.00	\$386,779.00	\$0.00	\$0.00	\$486,779.00	\$-98,000.00	\$-98,000.00
5292 - 0292 EQ. EDUCACIONAL Y RECREATIVO	\$0.00	\$0.00	\$0.00	\$0.00	\$0.00	\$0.00	\$0.00	\$0.00	\$0.00	\$0.00	\$0.00	\$0.00	\$0.00	\$0.00
1.- Recursos Fiscales	\$0.00	\$0.00	\$0.00	\$0.00	\$0.00	\$0.00	\$0.00	\$0.00	\$0.00	\$0.00	\$0.00	\$0.00	\$0.00	\$0.00
TOTAL CONCEPTO	\$0.00	\$0.00	\$0.00	\$0.00	\$0.00	\$0.00	\$0.00	\$0.00	\$0.00	\$0.00	\$0.00	\$0.00	\$0.00	\$0.00
5411 - 0411 EQ. TRANSPORTE	\$10,000,000.00	\$41,307,000.45	\$-16,455,525.14	\$24,851,475.31	\$0.00	\$24,851,475.31	\$0.00	\$0.00	\$24,851,475.31	\$10,345,105.81	\$14,506,369.50	\$14,800,110.96	\$1,174,022.54	\$-16,000,019.96
1.- Recursos Fiscales	\$10,000,000.00	\$41,307,000.45	\$-16,455,525.14	\$24,851,475.31	\$0.00	\$24,851,475.31	\$0.00	\$0.00	\$24,851,475.31	\$10,345,105.81	\$14,506,369.50	\$14,800,110.96	\$1,174,022.54	\$-16,000,019.96
TOTAL CONCEPTO	\$10,000,000.00	\$41,307,000.45	\$-16,455,525.14	\$24,851,475.31	\$0.00	\$24,851,475.31	\$0.00	\$0.00	\$24,851,475.31	\$10,345,105.81	\$14,506,369.50	\$14,800,110.96	\$1,174,022.54	\$-16,000,019.96
5491 - 0491 FORTALEZ	\$0.00	\$10,000,000.00	\$-10,000,000.00	\$0.00	\$0.00	\$0.00	\$0.00	\$0.00	\$0.00	\$0.00	\$0.00	\$0.00	\$0.00	\$0.00
5.- Recursos Fiscales	\$0.00	\$10,000,000.00	\$-10,000,000.00	\$0.00	\$0.00	\$0.00	\$0.00	\$0.00	\$0.00	\$0.00	\$0.00	\$0.00	\$0.00	\$0.00
TOTAL CONCEPTO	\$0.00	\$10,000,000.00	\$-10,000,000.00	\$0.00	\$0.00	\$0.00	\$0.00	\$0.00	\$0.00	\$0.00	\$0.00	\$0.00	\$0.00	\$0.00
5631 - 0631 MAQUINARIA Y EQ. DE CONSTRUCCION	\$0.00	\$6,000,000.00	\$-3,870,000.00	\$2,130,000.00	\$0.00	\$2,130,000.00	\$0.00	\$0.00	\$2,130,000.00	\$1,347,708.53	\$1,547,708.53	\$2,045,822.24	\$307,145.00	\$-3,000,000.00
1.- Recursos Fiscales	\$0.00	\$6,000,000.00	\$-3,870,000.00	\$2,130,000.00	\$0.00	\$2,130,000.00	\$0.00	\$0.00	\$2,130,000.00	\$1,347,708.53	\$1,547,708.53	\$2,045,822.24	\$307,145.00	\$-3,000,000.00
TOTAL CONCEPTO	\$0.00	\$6,000,000.00	\$-3,870,000.00	\$2,130,000.00	\$0.00	\$2,130,000.00	\$0.00	\$0.00	\$2,130,000.00	\$1,347,708.53	\$1,547,708.53	\$2,045,822.24	\$307,145.00	\$-3,000,000.00
5641 - 0641 CLIMA Y CALIFICACION	\$0.00	\$1,200,000.00	\$-300,000.00	\$900,000.00	\$0.00	\$900,000.00	\$0.00	\$0.00	\$900,000.00	\$3,347,708.53	\$3,547,708.53	\$3,045,822.24	\$307,145.00	\$-3,000,000.00
1.- Recursos Fiscales	\$0.00	\$1,200,000.00	\$-300,000.00	\$900,000.00	\$0.00	\$900,000.00	\$0.00	\$0.00	\$900,000.00	\$3,347,708.53	\$3,547,708.53	\$3,045,822.24	\$307,145.00	\$-3,000,000.00
TOTAL CONCEPTO	\$0.00	\$1,200,000.00	\$-300,000.00	\$900,000.00	\$0.00	\$900,000.00	\$0.00	\$0.00	\$900,000.00	\$3,347,708.53	\$3,547,708.53	\$3,045,822.24	\$307,145.00	\$-3,000,000.00
5652 - EQUIPO DE COMUNICACION Y TELECOMUNICACION	\$0.00	\$1,200,000.00	\$-300,000.00	\$900,000.00	\$0.00	\$900,000.00	\$0.00	\$0.00	\$900,000.00	\$3,347,708.53	\$3,547,708.53	\$3,045,822.24	\$307,145.00	\$-3,000,000.00
1.- Recursos Fiscales	\$0.00	\$1,200,000.00	\$-300,000.00	\$900,000.00	\$0.00	\$900,000.00	\$0.00	\$0.00	\$900,000.00	\$3,347,708.53	\$3,547,708.53	\$3,045,822.24	\$307,145.00	\$-3,000,000.00
TOTAL CONCEPTO	\$0.00	\$1,200,000.00	\$-300,000.00	\$900,000.00	\$0.00	\$900,000.00	\$0.00	\$0.00	\$900,000.00	\$3,347,708.53	\$3,547,708.53	\$3,045,822.24	\$307,145.00	\$-3,000,000.00
5651 - 0651 EQ. DE COMUNICACIONES	\$0.00	\$3,347,708.53	\$-1,000,000.00	\$2,347,708.53	\$0.00	\$2,347,708.53	\$0.00	\$0.00	\$2,347,708.53	\$1,347,708.53	\$1,547,708.53	\$2,045,822.24	\$307,145.00	\$-3,000,000.00
1.- Recursos Fiscales	\$0.00	\$3,347,708.53	\$-1,000,000.00	\$2,347,708.53	\$0.00	\$2,347,708.53	\$0.00	\$0.00	\$2,347,708.53	\$1,347,708.53	\$1,547,708.53	\$2,045,822.24	\$307,145.00	\$-3,000,000.00
TOTAL CONCEPTO	\$0.00	\$3,347,708.53	\$-1,000,000.00	\$2,347,708.53	\$0.00	\$2,347,708.53	\$0.00	\$0.00	\$2,347,708.53	\$1,347,708.53	\$1,547,708.53	\$2,045,822.24	\$307,145.00	\$-3,000,000.00
5671 - 0671 HERRAMIENTAS Y MAQUINAS-HERRAMIENTA	\$0.00	\$200,000.00	\$-50,000.00	\$150,000.00	\$0.00	\$150,000.00	\$0.00	\$0.00	\$150,000.00	\$1,347,708.53	\$1,547,708.53	\$2,045,822.24	\$307,145.00	\$-3,000,000.00
1.- Recursos Fiscales	\$0.00	\$200,000.00	\$-50,000.00	\$150,000.00	\$0.00	\$150,000.00	\$0.00	\$0.00	\$150,000.00	\$1,347,708.53	\$1,547,708.53	\$2,045,822.24	\$307,145.00	\$-3,000,000.00
TOTAL CONCEPTO	\$0.00	\$200,000.00	\$-50,000.00	\$150,000.00	\$0.00	\$150,000.00	\$0.00	\$0.00	\$150,000.00	\$1,347,708.53	\$1,547,708.53	\$2,045,822.24	\$307,145.00	\$-3,000,000.00
5291 - 0291 OFICIOS DLS	\$0.00	\$1,033,602.24	\$0.00	\$1,033,602.24	\$0.00	\$1,033,602.24	\$0.00	\$0.00	\$1,033,602.24	\$38,058.40	\$1,071,660.64	\$321,541.04	\$1,393,201.68	\$-321,541.04

Divisor: Pesos
Tipo de gasto: Todos
Fuente de financiamiento: Todas

RAMO O DEPENDENCIA TIPO DE GASTO CONCEPTO	Salidos											Cuentas por pagar			
	1	2	3	4	5	6(4-5)	7	8(5-7)	9(4-7)	10	11(7-10)		12	13(10-12)	14(7-12)
	Presupuesto de Egresos Aprobado	Ampliaciones	Reducciones	Presupuesto Vigente	Comprometido	Presupuesto disponible para comprometer	Devenegado	Compromisos sin devengar	Presupuesto vigente sin devengar	Ejercido	Devenegado sin ejercer	Pagado	Ejercido sin pagar		
FUENTE DE FINANCIAMIENTO															
5671 - 5671 HERRAMIENTAS Y MAQUINAS-HERRAMIENTA															
1 - Recursos Fiscales	50.00	\$201,336.00	\$-206,832.00	\$204,614.00	30.00	\$204,614.00	50.00	50.00	\$204,614.00	\$0,000.00	\$4,260.14	\$198,353.86	\$-197,706.22	\$-198,353.86	\$-198,353.86
TOTAL CONCEPTO															
5681 - 5681 OTROS EDO															
1 - Recursos Fiscales	50.00	\$163,012.48	50.00	\$163,012.48	50.00	\$163,012.48	50.00	50.00	\$163,012.48	\$0,000.00	50.00	\$163,012.48	\$-163,012.48	\$-163,012.48	\$-163,012.48
TOTAL CONCEPTO															
5611 - 5611 SOFTWARE															
1 - Recursos Fiscales	50.00	\$790,343.37	50.00	\$790,343.37	50.00	\$790,343.37	50.00	50.00	\$790,343.37	\$0,000.00	\$43,815.51	\$646,527.86	\$-642,208.68	\$-642,208.68	\$-642,208.68
TOTAL CONCEPTO															
5971 - 5971 LICENCIAS INFORMATICAS															
1 - Recursos Fiscales	50,000,000.00	\$5,760,000.00	\$4,300,000.00	\$3,460,000.00	50.00	\$3,460,000.00	50.00	50.00	\$3,460,000.00	\$0,000.00	50.00	\$3,460,000.00	\$-3,460,000.00	\$-3,460,000.00	\$-3,460,000.00
TOTAL CONCEPTO															
6115 - 6115 PASO A DESV. AV. ROMULO GEA AV. CHG															
5 - Recursos Federales	50.00	\$1,000,000.00	\$-999,936.32	\$900,063.68	50.00	\$900,063.68	50.00	50.00	\$900,063.68	\$0,000.00	50.00	\$900,063.68	\$-900,063.68	\$-900,063.68	\$-900,063.68
TOTAL CONCEPTO															
6121 - 6121 ALUMBRADO PUBLICO															
1 - Recursos Fiscales	50.00	\$137,226.00	50.00	\$137,226.00	50.00	\$137,226.00	50.00	50.00	\$137,226.00	\$0,000.00	50.00	\$137,226.00	\$-137,226.00	\$-137,226.00	\$-137,226.00
TOTAL CONCEPTO															
6122 - 6122 CONSTR. Y REMEDIACION DE PARQUES															
1 - Recursos Fiscales	50.00	\$4,696,032.21	\$-4,696,032.21	\$4,696,032.21	50.00	\$4,696,032.21	50.00	50.00	\$4,696,032.21	\$0,000.00	\$497,925.26	\$4,198,106.95	\$-4,198,106.95	\$-4,198,106.95	\$-4,198,106.95
TOTAL CONCEPTO															
6126 - 6126 REA. CENTRO CULTURAL BERNARDO REY															
5 - Recursos Federales	50.00	\$4,860,245.28	\$-3,267,100.64	\$1,593,144.64	50.00	\$1,593,144.64	50.00	50.00	\$1,593,144.64	\$0,000.00	50.00	\$1,593,144.64	\$-1,593,144.64	\$-1,593,144.64	\$-1,593,144.64
TOTAL CONCEPTO															
6129 - 6129 ESPACIO CULTURAL LAS PUENTES SER 6															
5 - Recursos Federales	50.00	\$2,060,871.14	\$-1,207,766.87	\$853,104.27	50.00	\$853,104.27	50.00	50.00	\$853,104.27	\$0,000.00	50.00	\$853,104.27	\$-853,104.27	\$-853,104.27	\$-853,104.27
TOTAL CONCEPTO															
6132 - 6132 ESPACIO CULTURAL JARDINES DE CASA															
5 - Recursos Federales	50.00	\$3,267,851.72	\$-1,813,665.26	\$1,454,186.46	50.00	\$1,454,186.46	50.00	50.00	\$1,454,186.46	\$0,000.00	50.00	\$1,454,186.46	\$-1,454,186.46	\$-1,454,186.46	\$-1,454,186.46
TOTAL CONCEPTO															
6139 - 6139 DEJAL. DE PLAZAS PUB. VARIOS PUNTO															
5 - Recursos Federales	50.00	\$3,067,851.72	\$-1,813,665.26	\$1,254,186.46	50.00	\$1,254,186.46	50.00	50.00	\$1,254,186.46	\$0,000.00	50.00	\$1,254,186.46	\$-1,254,186.46	\$-1,254,186.46	\$-1,254,186.46
TOTAL CONCEPTO															
TOTAL CONCEPTO															

MUNICIPIO DE SAN NICOLAS DE LOS GARZA, N.L.
(b) Estado sobre el Ejercicio del Presupuesto por Ramo o Dependencia / Clasificación Económica

Diciembre de 2017

Divisor: Pesos

Tipo de gasto: Todos

Fuente de financiamiento: Todas

RAMO O DEPENDENCIA TIPO DE GASTO CONCEPTO	Saldo													
	1	2	3	4	5	7	8=(5-7)	9=(4-7)	10	11=(7-10)	12	13=(10-12)	14=(7-12)	
	Presupuesto de Egresos Aprobado	Ampliaciones	Reducciones	Presupuesto Vigente	Comprometido	Presupuesto disponible para comprometer	Devengado	Compromisos sin devengar	Presupuesto Vigente sin devengar	Ejercido	Devengado sin ejercer	Pagado	Ejercido sin pagar	Cuentas por pagar
FUENTE DE FINANCIAMIENTO														
6124 - 6124 CONST. Y REHABILITACION DE INMUEBL														
1 - Recursos Federales	\$0.00	\$6,588,730.07	\$0.00	\$6,588,730.07	\$0.00	\$6,588,730.07	\$0.00	\$6,588,730.07	\$1,903,761.88	\$1,903,761.88	\$1,984,701.88	\$4,000,208.19	\$2,299,328.29	\$4,000,208.19
TOTAL CONCEPTO	\$0.00	\$6,588,730.07	\$0.00	\$6,588,730.07	\$0.00	\$6,588,730.07	\$0.00	\$6,588,730.07	\$1,903,761.88	\$1,903,761.88	\$1,984,701.88	\$4,000,208.19	\$2,299,328.29	\$4,000,208.19
6126 - 6126 CONST. DEL CABELLON DTE Y PTE														
3 - Recursos Federales	\$0.00	\$1,346,104.05	\$1,346,104.05	\$0.00	\$0.00	\$0.00	\$0.00	\$0.00	\$0.00	\$0.00	\$0.00	\$0.00	\$0.00	\$0.00
TOTAL CONCEPTO	\$0.00	\$1,346,104.05	\$1,346,104.05	\$0.00	\$0.00	\$0.00	\$0.00	\$0.00	\$0.00	\$0.00	\$0.00	\$0.00	\$0.00	\$0.00
6128 - 61281 CONEXION PARQUE L IND VINOZU-TORR														
5 - Recursos Federales	\$0.00	\$51,324.00	\$41,324.00	\$0.00	\$0.00	\$0.00	\$0.00	\$0.00	\$0.00	\$0.00	\$0.00	\$0.00	\$0.00	\$0.00
TOTAL CONCEPTO	\$0.00	\$51,324.00	\$41,324.00	\$0.00	\$0.00	\$0.00	\$0.00	\$0.00	\$0.00	\$0.00	\$0.00	\$0.00	\$0.00	\$0.00
6128 - 61282 CONST. PARQUE UNIAL RES. AMARUAC														
5 - Recursos Federales	\$0.00	\$256,493.14	\$256,493.14	\$0.00	\$0.00	\$0.00	\$0.00	\$0.00	\$0.00	\$0.00	\$0.00	\$0.00	\$0.00	\$0.00
TOTAL CONCEPTO	\$0.00	\$256,493.14	\$256,493.14	\$0.00	\$0.00	\$0.00	\$0.00	\$0.00	\$0.00	\$0.00	\$0.00	\$0.00	\$0.00	\$0.00
6128 - 61285 CONST. CONCHA ACUSTICA COL NYO PSR														
5 - Recursos Federales	\$0.00	\$6,000,000.00	\$4,870,114	\$1,129,885.76	\$0.00	\$5,650,202.84	\$0.00	\$5,650,202.84	\$9,000,202.86	\$9,000,202.86	\$0.00	\$0.00	\$0.00	\$0.00
TOTAL CONCEPTO	\$0.00	\$6,000,000.00	\$4,870,114	\$1,129,885.76	\$0.00	\$5,650,202.84	\$0.00	\$5,650,202.84	\$9,000,202.86	\$9,000,202.86	\$0.00	\$0.00	\$0.00	\$0.00
6128 - 61286 PLAZAS PUBLICAS IND. Y GOBIERNO														
4 - Recursos Estatales	\$0.00	\$2,333,054.89	\$1,686,782.26	\$646,272.64	\$0.00	\$669,472.64	\$0.00	\$669,472.64	\$113,241.84	\$113,241.84	\$232,520.42	\$382,520.42	\$430,688.58	\$430,688.58
TOTAL CONCEPTO	\$0.00	\$2,333,054.89	\$1,686,782.26	\$646,272.64	\$0.00	\$669,472.64	\$0.00	\$669,472.64	\$113,241.84	\$113,241.84	\$232,520.42	\$382,520.42	\$430,688.58	\$430,688.58
6128 - 61287 PLAZA PUBLICA BN COL LOS MARIANON														
6 - Recursos Estatales	\$0.00	\$2,267,514.96	\$1,838,867.16	\$428,647.80	\$0.00	\$618,670.64	\$0.00	\$618,670.64	\$0.00	\$0.00	\$0.00	\$0.00	\$0.00	\$0.00
TOTAL CONCEPTO	\$0.00	\$2,267,514.96	\$1,838,867.16	\$428,647.80	\$0.00	\$618,670.64	\$0.00	\$618,670.64	\$0.00	\$0.00	\$0.00	\$0.00	\$0.00	\$0.00
6128 - 61289 REHAB. PLAZAS PUE VARIOS PUNTOS W														
6 - Recursos Estatales	\$0.00	\$16,288,000.00	\$4,899,777.59	\$11,388,222.41	\$0.00	\$14,488,444.91	\$0.00	\$14,488,444.91	\$8,733,312.80	\$8,733,312.80	\$1,158,212.80	\$1,158,212.80	\$8,575,100.00	\$8,575,100.00
TOTAL CONCEPTO	\$0.00	\$16,288,000.00	\$4,899,777.59	\$11,388,222.41	\$0.00	\$14,488,444.91	\$0.00	\$14,488,444.91	\$8,733,312.80	\$8,733,312.80	\$1,158,212.80	\$1,158,212.80	\$8,575,100.00	\$8,575,100.00
6128 - 6128 ESTUDIOS Y PROYECTOS														
1 - Recursos Federales	\$0.00	\$5,368,979.64	\$0.00	\$5,368,979.64	\$0.00	\$5,368,979.64	\$0.00	\$5,368,979.64	\$1,710,263.64	\$1,710,263.64	\$1,278,263.64	\$4,100,816.00	\$2,492,152.98	\$4,100,816.00
TOTAL CONCEPTO	\$0.00	\$5,368,979.64	\$0.00	\$5,368,979.64	\$0.00	\$5,368,979.64	\$0.00	\$5,368,979.64	\$1,710,263.64	\$1,710,263.64	\$1,278,263.64	\$4,100,816.00	\$2,492,152.98	\$4,100,816.00
6129 - 61290 CONCHA ACUSTICA COL. TAL. DRUG POP														
5 - Recursos Federales	\$0.00	\$1,623,871.14	\$1,623,871.14	\$0.00	\$0.00	\$0.00	\$0.00	\$0.00	\$0.00	\$0.00	\$0.00	\$0.00	\$0.00	\$0.00
TOTAL CONCEPTO	\$0.00	\$1,623,871.14	\$1,623,871.14	\$0.00	\$0.00	\$0.00	\$0.00	\$0.00	\$0.00	\$0.00	\$0.00	\$0.00	\$0.00	\$0.00
6129 - 61291 REHAB. PLAZAS PUBLICAS POTN 2816														
5 - Recursos Federales	\$0.00	\$45,307,688.20	\$4,916,886.08	\$40,390,802.12	\$0.00	\$45,307,688.20	\$0.00	\$45,307,688.20	\$42,481,008.58	\$42,481,008.58	\$0.00	\$42,481,008.58	\$42,481,008.58	\$42,481,008.58
TOTAL CONCEPTO	\$0.00	\$45,307,688.20	\$4,916,886.08	\$40,390,802.12	\$0.00	\$45,307,688.20	\$0.00	\$45,307,688.20	\$42,481,008.58	\$42,481,008.58	\$0.00	\$42,481,008.58	\$42,481,008.58	\$42,481,008.58

Divisor: Pesos
Tipo de gasto: Todos
Fuente de financiamiento: Todas

RAMO O DEPENDENCIA TIPO DE GASTO CONCEPTO	Salidos											Cuentas por pagar		
	1	2	3	4	5	6	7	8	9	10	11		12	13
	Presupuesto de Egresos Aprobado	Ampliaciones	Reducciones	Presupuesto Vigente	Compromisos -do	Presupuesto disponible para comprom- s	Devengado	Compromi- sos sin devengar	Presupuesto vigente sin devengar	Ejercicio sin ejenar	Devengado sin ejenar	Pagado	Ejercicio sin pagar	Cuentas por pagar
PUENTE DE FINANCIAMIENTO														
6122 - 6122 REMA Y EG PARO REP MED PORTAL 2017														
5 - Recursos Federales	50.00	50,000,000.00	5,877,752.75	54,862,279.25	50.00	54,862,279.25	50.00	50.00	54,862,279.25	50.00	54,862,279.25	54,862,279.25	54,862,279.25	54,862,279.25
TOTAL CONCEPTO	50.00	50,000,000.00	5,877,752.75	54,862,279.25	50.00	54,862,279.25	50.00	50.00	54,862,279.25	50.00	54,862,279.25	54,862,279.25	54,862,279.25	54,862,279.25
6123 - 6123 REMA PARO LAS TORRES 1 E POR 2017														
9 - Recursos Federales	50.00	50,000,000.00	5,241,174.33	51,875,825.87	50.00	51,875,825.87	50.00	50.00	51,875,825.87	50.00	51,875,825.87	51,875,825.87	51,875,825.87	51,875,825.87
TOTAL CONCEPTO	50.00	50,000,000.00	5,241,174.33	51,875,825.87	50.00	51,875,825.87	50.00	50.00	51,875,825.87	50.00	51,875,825.87	51,875,825.87	51,875,825.87	51,875,825.87
6140 - 6140 CONST. DRENAJE PLUVIAL FORW 2016														
5 - Recursos Federales	50.00	50,000,000.00	5,487,488.00	51,505,505.32	50.00	51,505,505.32	50.00	50.00	51,505,505.32	50.00	51,505,505.32	51,505,505.32	51,505,505.32	51,505,505.32
TOTAL CONCEPTO	50.00	50,000,000.00	5,487,488.00	51,505,505.32	50.00	51,505,505.32	50.00	50.00	51,505,505.32	50.00	51,505,505.32	51,505,505.32	51,505,505.32	51,505,505.32
6141 - 6141 ADECUACIONES VALLES														
1 - Recursos Fiscales	50.00	50,000,000.00	5,146,753.17	51,146,753.17	50.00	51,146,753.17	50.00	50.00	51,146,753.17	50.00	51,146,753.17	51,146,753.17	51,146,753.17	51,146,753.17
TOTAL CONCEPTO	50.00	50,000,000.00	5,146,753.17	51,146,753.17	50.00	51,146,753.17	50.00	50.00	51,146,753.17	50.00	51,146,753.17	51,146,753.17	51,146,753.17	51,146,753.17
6142 - 6142 BANQUETAS Y CAMELIONES														
1 - Recursos Fiscales	50.00	50,000,000.00	5,146,753.17	51,146,753.17	50.00	51,146,753.17	50.00	50.00	51,146,753.17	50.00	51,146,753.17	51,146,753.17	51,146,753.17	51,146,753.17
TOTAL CONCEPTO	50.00	50,000,000.00	5,146,753.17	51,146,753.17	50.00	51,146,753.17	50.00	50.00	51,146,753.17	50.00	51,146,753.17	51,146,753.17	51,146,753.17	51,146,753.17
6143 - 6143 DRENAJE PLUVIAL														
1 - Recursos Fiscales	50.00	54,217,561.27	5,208,185.24	54,016,794.93	50.00	54,016,794.93	50.00	50.00	54,016,794.93	50.00	54,016,794.93	54,016,794.93	54,016,794.93	54,016,794.93
TOTAL CONCEPTO	50.00	54,217,561.27	5,208,185.24	54,016,794.93	50.00	54,016,794.93	50.00	50.00	54,016,794.93	50.00	54,016,794.93	54,016,794.93	54,016,794.93	54,016,794.93
6145 - 6145 PAVIMENTACION Y BACHEO														
1 - Recursos Fiscales	50.00	50,000,000.00	5,277,495.52	51,746,203.80	50.00	51,746,203.80	50.00	50.00	51,746,203.80	50.00	51,746,203.80	51,746,203.80	51,746,203.80	51,746,203.80
TOTAL CONCEPTO	50.00	50,000,000.00	5,277,495.52	51,746,203.80	50.00	51,746,203.80	50.00	50.00	51,746,203.80	50.00	51,746,203.80	51,746,203.80	51,746,203.80	51,746,203.80
6146 - 6146 FONDO DE DESARROLLO MUNICIPAL 2016														
5 - Recursos Federales	50.00	54,731,423.86	5,875,994.31	53,860,428.26	50.00	53,860,428.26	50.00	50.00	53,860,428.26	50.00	53,860,428.26	53,860,428.26	53,860,428.26	53,860,428.26
TOTAL CONCEPTO	50.00	54,731,423.86	5,875,994.31	53,860,428.26	50.00	53,860,428.26	50.00	50.00	53,860,428.26	50.00	53,860,428.26	53,860,428.26	53,860,428.26	53,860,428.26
6147 - 6147 CONST. DE CORREDORES Y CICLOP. OTE.														
5 - Recursos Federales	50.00	51,517,127.68	5,147,127.67	50,000,000.01	50.00	50,000,000.01	50.00	50.00	50,000,000.01	50.00	50,000,000.01	50,000,000.01	50,000,000.01	50,000,000.01
TOTAL CONCEPTO	50.00	51,517,127.68	5,147,127.67	50,000,000.01	50.00	50,000,000.01	50.00	50.00	50,000,000.01	50.00	50,000,000.01	50,000,000.01	50,000,000.01	50,000,000.01
6148 - 6148 CONST. DE CORREDORES Y CICLOP. PTE.														
5 - Recursos Federales	50.00	51,200,023.49	5,200,023.48	50,000,000.00	50.00	50,000,000.00	50.00	50.00	50,000,000.00	50.00	50,000,000.00	50,000,000.00	50,000,000.00	50,000,000.00
TOTAL CONCEPTO	50.00	51,200,023.49	5,200,023.48	50,000,000.00	50.00	50,000,000.00	50.00	50.00	50,000,000.00	50.00	50,000,000.00	50,000,000.00	50,000,000.00	50,000,000.00
6151 - 6151 PUENTES PEATONALES														
1 - Recursos Fiscales	50.00	54,274,589.58	5,101,892.54	50,773,477.04	50.00	50,773,477.04	50.00	50.00	50,773,477.04	50.00	50,773,477.04	50,773,477.04	50,773,477.04	50,773,477.04
TOTAL CONCEPTO	50.00	54,274,589.58	5,101,892.54	50,773,477.04	50.00	50,773,477.04	50.00	50.00	50,773,477.04	50.00	50,773,477.04	50,773,477.04	50,773,477.04	50,773,477.04

MUNICIPIO DE SAN NICOLAS DE LOS GARZA, N.L.
(b) Estado sobre el Ejercicio del Presupuesto por Ramo o Dependencia / Clasificación Económica

Diciembre de 2017
Divisor: Pesos

Tipo de gasto: Todos
Fuente de financiamiento: Todas

RAMO O DEPENDENCIA TIPO DE GASTO CONCEPTO	Saldos														
	1	2	3	4	5	6-(4-5)	7	8-(5-7)	9-(4-7)	10	11-(7-10)	12	13-(10-12)	14-(7-13)	
	Presupuesto de Ejercicios Aprobado	Ampliaciones	Reducciones	Presupuesto Vigente	Comprometido	Presupuesto disponible para comprometer	Devenido	Compromisos sin devengar	Presupuesto Vigente sin devengar	Ejercido	Devenido sin ejercer	Pagado	Ejercido sin pagar	Cuentas por pagar	
FUENTE DE FINANCIAMIENTO															
6152 - 6152 PUNTES VEHICULARES															
1 - Recursos Fiscales	\$0.00	\$1,864,703.78	\$0.00	\$1,864,703.78	\$0.00	\$1,864,703.78	\$0.00	\$0.00	\$1,864,703.78	\$0.00	\$0.00	\$1,864,703.87	\$1,864,703.87	\$1,864,703.87	
TOTAL CONCEPTO	\$0.00	\$1,864,703.78	\$0.00	\$1,864,703.78	\$0.00	\$1,864,703.78	\$0.00	\$0.00	\$1,864,703.78	\$0.00	\$0.00	\$1,864,703.87	\$1,864,703.87	\$1,864,703.87	
61520 - 61520 REHAB PAV CALLE URMAL AV. BLANQUIL															
3 - Recursos Federales	\$0.00	\$32,108.00	\$32,108.00	\$0.00	\$0.00	\$0.00	\$0.00	\$0.00	\$0.00	\$0.00	\$0.00	\$0.00	\$0.00	\$0.00	
TOTAL CONCEPTO	\$0.00	\$32,108.00	\$32,108.00	\$0.00	\$0.00	\$0.00	\$0.00	\$0.00	\$0.00	\$0.00	\$0.00	\$0.00	\$0.00	\$0.00	
61521 - 61521 REHAB.PAV.AVE.MOGOLAR AL TOPO CHC															
5 - Recursos Federales	\$0.00	\$1,228,116.90	\$1,228,116.90	\$0.00	\$0.00	\$0.00	\$0.00	\$0.00	\$0.00	\$0.00	\$0.00	\$0.00	\$0.00	\$0.00	
TOTAL CONCEPTO	\$0.00	\$1,228,116.90	\$1,228,116.90	\$0.00	\$0.00	\$0.00	\$0.00	\$0.00	\$0.00	\$0.00	\$0.00	\$0.00	\$0.00	\$0.00	
61522 - 61522 REHAB.PAV EN AV. ANTONIO CAMINO APO															
3 - Recursos Federales	\$0.00	\$1,488,819.00	\$480,283.00	\$808,536.00	\$0.00	\$628,253.00	\$0.00	\$0.00	\$628,253.00	\$0.00	\$0.00	\$628,253.00	\$628,253.00	\$628,253.00	
TOTAL CONCEPTO	\$0.00	\$1,488,819.00	\$480,283.00	\$808,536.00	\$0.00	\$628,253.00	\$0.00	\$0.00	\$628,253.00	\$0.00	\$0.00	\$628,253.00	\$628,253.00	\$628,253.00	
61523 - 61523 REHAB.PAV. EN LATERAL DE AV. ROMUL															
5 - Recursos Federales	\$0.00	\$1,644,272.78	\$1,644,272.78	\$0.00	\$0.00	\$0.00	\$0.00	\$0.00	\$0.00	\$0.00	\$0.00	\$0.00	\$0.00	\$0.00	
TOTAL CONCEPTO	\$0.00	\$1,644,272.78	\$1,644,272.78	\$0.00	\$0.00	\$0.00	\$0.00	\$0.00	\$0.00	\$0.00	\$0.00	\$0.00	\$0.00	\$0.00	
61524 - 61524 REHAB.PAV.ASPAL.TICO EN AV. ZAGATEC															
5 - Recursos Federales	\$0.00	\$122,108.20	\$122,108.20	\$0.00	\$0.00	\$0.00	\$0.00	\$0.00	\$0.00	\$0.00	\$0.00	\$0.00	\$0.00	\$0.00	
TOTAL CONCEPTO	\$0.00	\$122,108.20	\$122,108.20	\$0.00	\$0.00	\$0.00	\$0.00	\$0.00	\$0.00	\$0.00	\$0.00	\$0.00	\$0.00	\$0.00	
61525 - 61525 REHAB.PAV EN AV. PAV BARTOLOME DE															
5 - Recursos Federales	\$0.00	\$469,216.41	\$469,216.41	\$0.00	\$0.00	\$0.00	\$0.00	\$0.00	\$0.00	\$0.00	\$0.00	\$0.00	\$0.00	\$0.00	
TOTAL CONCEPTO	\$0.00	\$469,216.41	\$469,216.41	\$0.00	\$0.00	\$0.00	\$0.00	\$0.00	\$0.00	\$0.00	\$0.00	\$0.00	\$0.00	\$0.00	
61526 - 61526 REHAB.PAV CALLES INT. JARDINES AMAR															
5 - Recursos Federales	\$0.00	\$4,271,814.48	\$4,271,814.48	\$0.00	\$0.00	\$0.00	\$0.00	\$0.00	\$0.00	\$0.00	\$0.00	\$0.00	\$0.00	\$0.00	
TOTAL CONCEPTO	\$0.00	\$4,271,814.48	\$4,271,814.48	\$0.00	\$0.00	\$0.00	\$0.00	\$0.00	\$0.00	\$0.00	\$0.00	\$0.00	\$0.00	\$0.00	
61527 - 61527 REHAB.PAV CALLES INT. HEROES DE MEX															
5 - Recursos Federales	\$0.00	\$2,104,449.34	\$2,104,449.34	\$0.00	\$0.00	\$0.00	\$0.00	\$0.00	\$0.00	\$0.00	\$0.00	\$0.00	\$0.00	\$0.00	
TOTAL CONCEPTO	\$0.00	\$2,104,449.34	\$2,104,449.34	\$0.00	\$0.00	\$0.00	\$0.00	\$0.00	\$0.00	\$0.00	\$0.00	\$0.00	\$0.00	\$0.00	
61528 - 61528 REHAB. PAV. ASFALTICO AVE. LOS PIN															
5 - Recursos Federales	\$0.00	\$11,180.73	\$11,180.73	\$0.00	\$0.00	\$0.00	\$0.00	\$0.00	\$0.00	\$0.00	\$0.00	\$0.00	\$0.00	\$0.00	
TOTAL CONCEPTO	\$0.00	\$11,180.73	\$11,180.73	\$0.00	\$0.00	\$0.00	\$0.00	\$0.00	\$0.00	\$0.00	\$0.00	\$0.00	\$0.00	\$0.00	
61529 - 61529 RECONSTR. PTE. VEHIC. TOPO CINCO Y JU															
5 - Recursos Federales	\$0.00	\$15,000,000.00	\$15,000,000.00	\$0.00	\$0.00	\$0.00	\$0.00	\$0.00	\$0.00	\$0.00	\$0.00	\$0.00	\$0.00	\$0.00	
TOTAL CONCEPTO	\$0.00	\$15,000,000.00	\$15,000,000.00	\$0.00	\$0.00	\$0.00	\$0.00	\$0.00	\$0.00	\$0.00	\$0.00	\$0.00	\$0.00	\$0.00	

MUNICIPIO DE SAN NICOLAS DE LOS GARZA, N.L.
 (b) Estado sobre el Ejercicio del Presupuesto por Ramo o Dependencia / Clasificación Económica
 Diciembre de 2017

Divisor: Pesos
 Tipo de gasto: Todos
 Fuente de financiamiento: Todas

RAMO O DEPENDENCIA TIPO DE GASTO CONCEPTO	Saldo													
	1	2	3	4	5	6(4-5)	7	8(5-7)	9(4-7)	10	11(7-10)	12	13(10-12)	14(7-12)
	Presupuesto de Egresos Aprobado	Ampliaciones	Reducciones	Presupuesto Vigente	Comprometido	Presupuesto disponible para comprometer	Devengado	Comprometido sin devengar	Presupuesto vigente al devengar	Ejercido	Devengado sin ejercer	Pagado	Ejercido sin pagar	Cuentas por pagar
FUENTE DE FINANCIAMIENTO														
6131 - 6131 ADECUACIONES VIALES 5 - Recursos Federales	\$0.00	\$2,183,644.33	\$0.00	\$2,183,644.33	\$0.00	\$2,183,644.33	\$0.00	\$0.00	\$2,183,644.33	\$1,199,237.26	\$1,199,237.26	\$664,330.56	\$205,236.43	\$1,964,330.66
TOTAL CONCEPTO	\$0.00	\$2,183,644.33	\$0.00	\$2,183,644.33	\$0.00	\$2,183,644.33	\$0.00	\$0.00	\$2,183,644.33	\$1,199,237.26	\$1,199,237.26	\$664,330.56	\$205,236.43	\$1,964,330.66
6133 - 6133 RETORNO DE AV BARRAGAN- JUAN PABLO 5 - Recursos Federales	\$0.00	\$30,000,000.00	\$300,476.06	\$29,699,523.94	\$0.00	\$29,699,523.94	\$0.00	\$0.00	\$29,699,523.94	\$6.00	\$0.00	\$29,699,523.94	\$29,699,523.94	\$0.00
TOTAL CONCEPTO	\$0.00	\$30,000,000.00	\$300,476.06	\$29,699,523.94	\$0.00	\$29,699,523.94	\$0.00	\$0.00	\$29,699,523.94	\$6.00	\$0.00	\$29,699,523.94	\$29,699,523.94	\$0.00
6131 - 6131 REHAB PAV DE AV BENIGNO LIMITE JOJO 5 - Recursos Federales	\$0.00	\$23,714,000.00	\$3,826,000.00	\$19,888,000.00	\$0.00	\$19,888,000.00	\$0.00	\$0.00	\$19,888,000.00	\$0.00	\$0.00	\$0.00	\$0.00	\$19,888,000.00
TOTAL CONCEPTO	\$0.00	\$23,714,000.00	\$3,826,000.00	\$19,888,000.00	\$0.00	\$19,888,000.00	\$0.00	\$0.00	\$19,888,000.00	\$0.00	\$0.00	\$0.00	\$0.00	\$19,888,000.00
6133 - 6133 REHAB PAV. CALLE B. JUAREZ Y P. O 6 - Recursos Estatales	\$0.00	\$9,873,866.26	\$4,281,233.99	\$5,592,632.27	\$0.00	\$5,592,632.27	\$0.00	\$0.00	\$5,592,632.27	\$0.00	\$0.00	\$0.00	\$0.00	\$5,592,632.27
TOTAL CONCEPTO	\$0.00	\$9,873,866.26	\$4,281,233.99	\$5,592,632.27	\$0.00	\$5,592,632.27	\$0.00	\$0.00	\$5,592,632.27	\$0.00	\$0.00	\$0.00	\$0.00	\$5,592,632.27
6136 - 6136 REHAB PAV DE AV UNION AVE LAS FLOR 6 - Recursos Estatales	\$0.00	\$16,401,774.64	\$4,679,794.97	\$11,721,979.67	\$0.00	\$11,721,979.67	\$0.00	\$0.00	\$11,721,979.67	\$0.00	\$0.00	\$0.00	\$0.00	\$11,721,979.67
TOTAL CONCEPTO	\$0.00	\$16,401,774.64	\$4,679,794.97	\$11,721,979.67	\$0.00	\$11,721,979.67	\$0.00	\$0.00	\$11,721,979.67	\$0.00	\$0.00	\$0.00	\$0.00	\$11,721,979.67
6137 - 6137 REHAB PAV AVE LERDO DE T DE UNIBA 6 - Recursos Estatales	\$0.00	\$14,827,550.89	\$4,381,028.28	\$10,446,522.61	\$0.00	\$10,446,522.61	\$0.00	\$0.00	\$10,446,522.61	\$0.00	\$0.00	\$0.00	\$0.00	\$10,446,522.61
TOTAL CONCEPTO	\$0.00	\$14,827,550.89	\$4,381,028.28	\$10,446,522.61	\$0.00	\$10,446,522.61	\$0.00	\$0.00	\$10,446,522.61	\$0.00	\$0.00	\$0.00	\$0.00	\$10,446,522.61
6138 - 6138 REHAB PAV EN CASAS 6 - Recursos Estatales	\$0.00	\$11,662,294.36	\$4,799,814.96	\$6,862,479.40	\$0.00	\$6,862,479.40	\$0.00	\$0.00	\$6,862,479.40	\$0.00	\$0.00	\$0.00	\$0.00	\$6,862,479.40
TOTAL CONCEPTO	\$0.00	\$11,662,294.36	\$4,799,814.96	\$6,862,479.40	\$0.00	\$6,862,479.40	\$0.00	\$0.00	\$6,862,479.40	\$0.00	\$0.00	\$0.00	\$0.00	\$6,862,479.40
6138 - 6138 REHAB PAV AVE LOPEZ MATEOS-AVE SITA 6 - Recursos Estatales	\$0.00	\$22,480,669.87	\$11,156,543.28	\$11,324,126.59	\$0.00	\$11,324,126.59	\$0.00	\$0.00	\$11,324,126.59	\$0.00	\$0.00	\$0.00	\$0.00	\$11,324,126.59
TOTAL CONCEPTO	\$0.00	\$22,480,669.87	\$11,156,543.28	\$11,324,126.59	\$0.00	\$11,324,126.59	\$0.00	\$0.00	\$11,324,126.59	\$0.00	\$0.00	\$0.00	\$0.00	\$11,324,126.59
614 - 614 REHAB PAV LAS TORRES 2 ET PVR 2017 5 - Recursos Federales	\$0.00	\$3,000,000.00	\$3,000,000.00	\$0.00	\$0.00	\$3,000,000.00	\$0.00	\$0.00	\$3,000,000.00	\$0.00	\$0.00	\$0.00	\$0.00	\$3,000,000.00
TOTAL CONCEPTO	\$0.00	\$3,000,000.00	\$3,000,000.00	\$0.00	\$0.00	\$3,000,000.00	\$0.00	\$0.00	\$3,000,000.00	\$0.00	\$0.00	\$0.00	\$0.00	\$3,000,000.00
6141 - 6141 REHAB PAV AVE CONDUCTORES ROMERO L 5 - Recursos Estatales	\$0.00	\$20,033,756.14	\$3,330,438.83	\$16,703,317.31	\$0.00	\$16,703,317.31	\$0.00	\$0.00	\$16,703,317.31	\$0.00	\$0.00	\$0.00	\$0.00	\$16,703,317.31
TOTAL CONCEPTO	\$0.00	\$20,033,756.14	\$3,330,438.83	\$16,703,317.31	\$0.00	\$16,703,317.31	\$0.00	\$0.00	\$16,703,317.31	\$0.00	\$0.00	\$0.00	\$0.00	\$16,703,317.31
6142 - 6142 REHAB PAV AVE REGIO DIAZ NODALAN 6 - Recursos Estatales	\$0.00	\$13,299,447.81	\$1,829,159.19	\$11,470,288.62	\$0.00	\$11,470,288.62	\$0.00	\$0.00	\$11,470,288.62	\$0.00	\$0.00	\$0.00	\$0.00	\$11,470,288.62
TOTAL CONCEPTO	\$0.00	\$13,299,447.81	\$1,829,159.19	\$11,470,288.62	\$0.00	\$11,470,288.62	\$0.00	\$0.00	\$11,470,288.62	\$0.00	\$0.00	\$0.00	\$0.00	\$11,470,288.62

(b) Estado sobre el Ejercicio del Presupuesto por Ramo o Dependencia / Clasificación Económica
Divisor: Pesos
Tipo de gasto: Todos
Fuente de financiamiento: Todos

RAMO O DEPENDENCIA TIPO DE GASTO CONCEPTO	Saldo														
	1	2	3	4	5	6=(4-3)	7	8=(5-7)	9=(4-7)	10	11=(7-10)	12	13=(10-12)	14=(7-12)	
	Presupuesto de Egresos Aprobado	Ampliaciones	Reducciones	Presupuesto Vigente	Comprometido	Presupuesto disponible para comprometer	Devengado	Compromisos sin devengar	Presupuesto vigente sin devengar	Ejercido	Devengado sin ejercer	Pagado	Ejercido sin pagar	Cuentas por pagar	
FUENTE DE FINANCIAMIENTO															
6164 - 6164 REHAB PAV AVE QUERUBEN AV LOS ANGE															
5 - Recursos Estables	90.00	\$13,588,915.47	\$4,278,181.58	\$7,311,728.88	\$0.00	\$7,311,728.88	\$0.00	\$0.00	\$7,311,728.88	\$0.00	\$0.00	\$7,311,728.88	\$7,311,728.88	\$-7,311,728.88	
TOTAL CONCEPTO	90.00	\$13,588,915.47	\$4,278,181.58	\$7,311,728.88	\$0.00	\$7,311,728.88	\$0.00	\$0.00	\$7,311,728.88	\$0.00	\$0.00	\$7,311,728.88	\$7,311,728.88	\$-7,311,728.88	
6164 - 6164 REHAB PAV Y AMP AV. ARTURO C. A. A															
5 - Recursos Estables	90.00	\$40,389,412.00	\$28,483,248.68	\$14,917,463.31	\$0.00	\$14,917,463.31	\$0.00	\$0.00	\$14,917,463.31	\$0.00	\$0.00	\$14,917,463.31	\$14,917,463.31	\$-14,917,463.31	
TOTAL CONCEPTO	90.00	\$40,389,412.00	\$28,483,248.68	\$14,917,463.31	\$0.00	\$14,917,463.31	\$0.00	\$0.00	\$14,917,463.31	\$0.00	\$0.00	\$14,917,463.31	\$14,917,463.31	\$-14,917,463.31	
6164 - 6164 CONST ANDADORES PEAT JUAN PABLO I															
5 - Recursos Federales	90.00	\$1,000,000.00	\$-1,541.04	\$3,994,408.96	\$0.00	\$3,994,408.96	\$0.00	\$0.00	\$3,994,408.96	\$0.00	\$0.00	\$3,994,408.96	\$3,994,408.96	\$-3,994,408.96	
TOTAL CONCEPTO	90.00	\$1,000,000.00	\$-1,541.04	\$3,994,408.96	\$0.00	\$3,994,408.96	\$0.00	\$0.00	\$3,994,408.96	\$0.00	\$0.00	\$3,994,408.96	\$3,994,408.96	\$-3,994,408.96	
6155 - 6155 REHAB PLAZAS PUB DEP FORTALECE 2017															
5 - Recursos Federales	90.00	\$2,000,000.00	\$-345,814.71	\$20,754,020.23	\$0.00	\$20,754,020.23	\$0.00	\$0.00	\$20,754,020.23	\$0.00	\$0.00	\$20,754,020.23	\$20,754,020.23	\$-20,754,020.23	
TOTAL CONCEPTO	90.00	\$2,000,000.00	\$-345,814.71	\$20,754,020.23	\$0.00	\$20,754,020.23	\$0.00	\$0.00	\$20,754,020.23	\$0.00	\$0.00	\$20,754,020.23	\$20,754,020.23	\$-20,754,020.23	
6160 - 6160 REHABILITACION DE PUENTES VEHICULA															
5 - Recursos Federales	90.00	\$3,173,099.32	\$-480,099.25	\$2,193,296.27	\$0.00	\$2,193,296.27	\$0.00	\$0.00	\$2,193,296.27	\$0.00	\$0.00	\$2,193,296.27	\$2,193,296.27	\$-2,193,296.27	
TOTAL CONCEPTO	90.00	\$3,173,099.32	\$-480,099.25	\$2,193,296.27	\$0.00	\$2,193,296.27	\$0.00	\$0.00	\$2,193,296.27	\$0.00	\$0.00	\$2,193,296.27	\$2,193,296.27	\$-2,193,296.27	
6164 - 6164 REHABILITACION PAV. AVE. IFORTALEC															
5 - Recursos Federales	90.00	\$44,816,607.38	\$-25,111,903.86	\$24,308,643.50	\$0.00	\$24,308,643.50	\$0.00	\$0.00	\$24,308,643.50	\$0.00	\$0.00	\$24,308,643.50	\$24,308,643.50	\$-24,308,643.50	
TOTAL CONCEPTO	90.00	\$44,816,607.38	\$-25,111,903.86	\$24,308,643.50	\$0.00	\$24,308,643.50	\$0.00	\$0.00	\$24,308,643.50	\$0.00	\$0.00	\$24,308,643.50	\$24,308,643.50	\$-24,308,643.50	
6162 - 6162 REHABILITACION DE PAVIMENTO FORTAL															
5 - Recursos Federales	90.00	\$94,173,711.84	\$-24,596,624.48	\$69,584,077.36	\$0.00	\$69,584,077.36	\$0.00	\$0.00	\$69,584,077.36	\$0.00	\$0.00	\$69,584,077.36	\$69,584,077.36	\$-69,584,077.36	
TOTAL CONCEPTO	90.00	\$94,173,711.84	\$-24,596,624.48	\$69,584,077.36	\$0.00	\$69,584,077.36	\$0.00	\$0.00	\$69,584,077.36	\$0.00	\$0.00	\$69,584,077.36	\$69,584,077.36	\$-69,584,077.36	
6163 - 6163 CONSTRUCCION DE ANDADORES (PORTAL)															
5 - Recursos Federales	90.00	\$38,861,000.00	\$-4,000,000.00	\$30,861,000.00	\$0.00	\$30,861,000.00	\$0.00	\$0.00	\$30,861,000.00	\$0.00	\$0.00	\$30,861,000.00	\$30,861,000.00	\$-30,861,000.00	
TOTAL CONCEPTO	90.00	\$38,861,000.00	\$-4,000,000.00	\$30,861,000.00	\$0.00	\$30,861,000.00	\$0.00	\$0.00	\$30,861,000.00	\$0.00	\$0.00	\$30,861,000.00	\$30,861,000.00	\$-30,861,000.00	
6164 - 6164 REHA ANDADOR PEATON RS FORTAL 2017															
5 - Recursos Federales	90.00	\$4,515,401.50	\$-1,297,993.88	\$6,817,817.88	\$0.00	\$6,817,817.88	\$0.00	\$0.00	\$6,817,817.88	\$0.00	\$0.00	\$6,817,817.88	\$6,817,817.88	\$-6,817,817.88	
TOTAL CONCEPTO	90.00	\$4,515,401.50	\$-1,297,993.88	\$6,817,817.88	\$0.00	\$6,817,817.88	\$0.00	\$0.00	\$6,817,817.88	\$0.00	\$0.00	\$6,817,817.88	\$6,817,817.88	\$-6,817,817.88	
6165 - 6165 AMP C ANTIQUO C METGUTAL (PORTAL)															
5 - Recursos Federales	90.00	\$5,000,000.00	\$-30,000.00	\$4,970,000.00	\$0.00	\$4,970,000.00	\$0.00	\$0.00	\$4,970,000.00	\$0.00	\$0.00	\$4,970,000.00	\$4,970,000.00	\$-4,970,000.00	
TOTAL CONCEPTO	90.00	\$5,000,000.00	\$-30,000.00	\$4,970,000.00	\$0.00	\$4,970,000.00	\$0.00	\$0.00	\$4,970,000.00	\$0.00	\$0.00	\$4,970,000.00	\$4,970,000.00	\$-4,970,000.00	
6166 - 6166 ANDADORES PEATONALES VARIOS PUNTOS															
1 - Recursos Fiscales	90.00	\$1,613,263.74	\$-41,553.89	\$1,571,694.95	\$0.00	\$1,571,694.95	\$0.00	\$0.00	\$1,571,694.95	\$0.00	\$0.00	\$1,571,694.95	\$1,571,694.95	\$-1,571,694.95	
TOTAL CONCEPTO	90.00	\$1,613,263.74	\$-41,553.89	\$1,571,694.95	\$0.00	\$1,571,694.95	\$0.00	\$0.00	\$1,571,694.95	\$0.00	\$0.00	\$1,571,694.95	\$1,571,694.95	\$-1,571,694.95	

Divisor: Pesos
Tipo de gasto: Todos
Fuente de financiamiento: Todas

RAMO O DEPENDENCIA TIPO DE GASTO CONCEPTO	Presupuesto de Egresos Aprobado	Ampliaciones	Reducciones	Saldos							Ejercido sin pagar	Ejercido sin ejercer	Pagado	Cuentas por pagar
				Presupuesto Vigente	Compromiso	Presupuesto disponible para comprometer	Devengado	Compromisos sin devengar	Presupuesto vigente sin devengar	Ejercido				
	1	2	3	4	5	6=(4-5)	7	8=(5-7)	9=(4-7)	10	11=(7-10)	12	13=(10-12)	14=(7-12)
FUENTE DE FINANCIAMIENTO														
61507 - 61507 REHAJ, CALLES U.D.D POR 2017 5 - Recursos Federales	\$0.00	\$6,895,000.00	\$-19,827.77	\$6,895,172.23	\$0.00	\$6,895,172.23	\$0.00	\$0.00	\$6,895,172.23	\$0.00	\$0.00	\$6,895,172.23	\$4,000,170.23	\$4,000,170.23
TOTAL CONCEPTO	\$0.00	\$6,895,000.00	\$-19,827.77	\$6,895,172.23	\$0.00	\$6,895,172.23	\$0.00	\$0.00	\$6,895,172.23	\$0.00	\$0.00	\$6,895,172.23	\$4,000,170.23	\$4,000,170.23
61550 - 61550 REHAB DE PAV. AV. UNION (POR 2017) 5 - Recursos Federales	\$0.00	\$13,943,717.56	\$-2,247,145.00	\$10,000,572.56	\$0.00	\$10,000,572.56	\$0.00	\$0.00	\$10,000,572.56	\$0.00	\$0.00	\$10,000,572.56	\$-10,000,572.56	\$-10,000,572.56
TOTAL CONCEPTO	\$0.00	\$13,943,717.56	\$-2,247,145.00	\$10,000,572.56	\$0.00	\$10,000,572.56	\$0.00	\$0.00	\$10,000,572.56	\$0.00	\$0.00	\$10,000,572.56	\$-10,000,572.56	\$-10,000,572.56
61558 - 61558 REHAB DE VALDARES (POR 2017) 5 - Recursos Federales	\$0.00	\$11,098,491.37	\$-7,059,267.53	\$4,039,223.84	\$0.00	\$4,039,223.84	\$0.00	\$0.00	\$4,039,223.84	\$7,059,267.53	\$-7,059,267.53	\$6,079,956.31	\$6,079,956.31	\$6,079,956.31
TOTAL CONCEPTO	\$0.00	\$11,098,491.37	\$-7,059,267.53	\$4,039,223.84	\$0.00	\$4,039,223.84	\$0.00	\$0.00	\$4,039,223.84	\$7,059,267.53	\$-7,059,267.53	\$6,079,956.31	\$6,079,956.31	\$6,079,956.31
61561 - 61561 REHA T EQ ABSOLUTAS PORTALECE 2017 5 - Recursos Federales	\$0.00	\$8,000,000.00	\$-6,914,371.57	\$1,085,628.43	\$0.00	\$1,085,628.43	\$0.00	\$0.00	\$1,085,628.43	\$0.00	\$0.00	\$1,085,628.43	\$-1,085,628.43	\$-1,085,628.43
TOTAL CONCEPTO	\$0.00	\$8,000,000.00	\$-6,914,371.57	\$1,085,628.43	\$0.00	\$1,085,628.43	\$0.00	\$0.00	\$1,085,628.43	\$0.00	\$0.00	\$1,085,628.43	\$-1,085,628.43	\$-1,085,628.43
61562 - 61562 REHA DE ANDADORES PLATON REGIO OTE 5 - Recursos Federales	\$0.00	\$7,000,000.00	\$-3,294.57	\$6,996,705.43	\$0.00	\$6,996,705.43	\$0.00	\$0.00	\$6,996,705.43	\$0.00	\$0.00	\$6,996,705.43	\$-6,996,705.43	\$-6,996,705.43
TOTAL CONCEPTO	\$0.00	\$7,000,000.00	\$-3,294.57	\$6,996,705.43	\$0.00	\$6,996,705.43	\$0.00	\$0.00	\$6,996,705.43	\$0.00	\$0.00	\$6,996,705.43	\$-6,996,705.43	\$-6,996,705.43
61561 - 61561 REHA DE ANDADORES PLATO REGION PTE 5 - Recursos Federales	\$0.00	\$1,000,000.00	\$-82,241.82	\$917,758.18	\$0.00	\$917,758.18	\$0.00	\$0.00	\$917,758.18	\$0.00	\$0.00	\$917,758.18	\$-917,758.18	\$-917,758.18
TOTAL CONCEPTO	\$0.00	\$1,000,000.00	\$-82,241.82	\$917,758.18	\$0.00	\$917,758.18	\$0.00	\$0.00	\$917,758.18	\$0.00	\$0.00	\$917,758.18	\$-917,758.18	\$-917,758.18
61562 - 61562 REHA PAV ASF PICO BOLIVAR P REG 70 5 - Recursos Federales	\$0.00	\$5,000,000.00	\$-3,872.00	\$4,996,127.99	\$0.00	\$4,996,127.99	\$0.00	\$0.00	\$4,996,127.99	\$0.00	\$0.00	\$4,996,127.99	\$-4,996,127.99	\$-4,996,127.99
TOTAL CONCEPTO	\$0.00	\$5,000,000.00	\$-3,872.00	\$4,996,127.99	\$0.00	\$4,996,127.99	\$0.00	\$0.00	\$4,996,127.99	\$0.00	\$0.00	\$4,996,127.99	\$-4,996,127.99	\$-4,996,127.99
61563 - 61563 REHA PTE VEHAN MANUEL L B Y 5 - Recursos Federales	\$0.00	\$1,500,000.00	\$-485.30	\$1,499,514.70	\$0.00	\$1,499,514.70	\$0.00	\$0.00	\$1,499,514.70	\$1,499,514.70	\$-1,499,514.70	\$0.00	\$0.00	\$0.00
TOTAL CONCEPTO	\$0.00	\$1,500,000.00	\$-485.30	\$1,499,514.70	\$0.00	\$1,499,514.70	\$0.00	\$0.00	\$1,499,514.70	\$1,499,514.70	\$-1,499,514.70	\$0.00	\$0.00	\$0.00
61564 - 61564 SUST. BARRERA CENTRAL DESMPLAL 2017 6 - Recursos Estatales	\$0.00	\$3,200,000.00	\$-154.00	\$3,199,846.00	\$0.00	\$3,199,846.00	\$0.00	\$0.00	\$3,199,846.00	\$1,499,874.20	\$-1,499,874.20	\$0.00	\$0.00	\$0.00
TOTAL CONCEPTO	\$0.00	\$3,200,000.00	\$-154.00	\$3,199,846.00	\$0.00	\$3,199,846.00	\$0.00	\$0.00	\$3,199,846.00	\$1,499,874.20	\$-1,499,874.20	\$0.00	\$0.00	\$0.00
6157 - 6157 REHA Y EQ C PARQUE SN FORTALECE 2017 5 - Recursos Federales	\$0.00	\$5,000,000.00	\$-5,725.64	\$4,994,274.36	\$0.00	\$4,994,274.36	\$0.00	\$0.00	\$4,994,274.36	\$0.00	\$0.00	\$4,994,274.36	\$-4,994,274.36	\$-4,994,274.36
TOTAL CONCEPTO	\$0.00	\$5,000,000.00	\$-5,725.64	\$4,994,274.36	\$0.00	\$4,994,274.36	\$0.00	\$0.00	\$4,994,274.36	\$0.00	\$0.00	\$4,994,274.36	\$-4,994,274.36	\$-4,994,274.36
61584 - 61584 ADECUACIONES Y OBRA CIVIL 1 - Recursos Federales	\$0.00	\$4,278,422.59	\$-420,043.27	\$3,858,379.32	\$0.00	\$3,858,379.32	\$0.00	\$0.00	\$3,858,379.32	\$3,858,379.32	\$-3,858,379.32	\$0.00	\$0.00	\$0.00
TOTAL CONCEPTO	\$0.00	\$4,278,422.59	\$-420,043.27	\$3,858,379.32	\$0.00	\$3,858,379.32	\$0.00	\$0.00	\$3,858,379.32	\$3,858,379.32	\$-3,858,379.32	\$0.00	\$0.00	\$0.00

MUNICIPIO DE SAN NICOLAS DE LOS GARZA, N.L.
(b) Estado sobre el Ejercicio del Presupuesto por Ramo o Dependencia / Clasificación Económica

Diciembre de 2017

Divisor: Pesos

Tipo de gasto: Todos

Fuente de financiamiento: Todas

Saldos

RAMO O DEPENDENCIA TIPO DE GASTO CONCEPTO	Presupuesto de Egresos Aprobado	Ampliaciones	Reducciones	Presupuesto Vigente			Presupuesto disponible para comprometer	Devengado	Compromisos sin devengar	Presupuesto vigente sin devengar	Ejercido	Devengado sin ejercer	Pagado	Ejercido sin pagar	Cuentas por pagar
				2	3	4									
FUENTE DE FINANCIAMIENTO															
0171 - 6171 SEÑALES, SEMAFOROS Y NOMBCLATURA 1 - Recursos Federales	00.00	\$798,415.30	\$0.00	\$798,415.30	\$0.00	\$798,415.30	\$0.00	\$0.00	\$0.00	\$798,415.30	\$798,415.30	\$-798,415.30	\$0.00	\$798,415.30	\$0.00
TOTAL CONCEPTO	00.00	\$798,415.30	\$0.00	\$798,415.30	\$0.00	\$798,415.30	\$0.00	\$0.00	\$0.00	\$798,415.30	\$798,415.30	\$-798,415.30	\$0.00	\$798,415.30	\$0.00
6173 - 6173 VITAJUSTA ELEVADA (FOPADOMI) 5 - Recursos Federales	00.00	\$17,837.74	\$-17,837.74	\$0.00	\$0.00	\$0.00	\$0.00	\$0.00	\$0.00	\$0.00	\$0.00	\$0.00	\$0.00	\$0.00	\$0.00
TOTAL CONCEPTO	00.00	\$17,837.74	\$-17,837.74	\$0.00	\$0.00	\$0.00	\$0.00	\$0.00	\$0.00	\$0.00	\$0.00	\$0.00	\$0.00	\$0.00	\$0.00
6175 - 6175 REMANUTACION PLAZA LAS BANANAS 5 - Recursos Federales	00.00	\$13,078,403.81	\$-3,086,096.49	\$9,992,307.32	\$0.00	\$9,992,307.32	\$0.00	\$0.00	\$0.00	\$9,992,307.32	\$9,992,307.32	\$-9,992,307.32	\$0.00	\$9,992,307.32	\$0.00
TOTAL CONCEPTO	00.00	\$13,078,403.81	\$-3,086,096.49	\$9,992,307.32	\$0.00	\$9,992,307.32	\$0.00	\$0.00	\$0.00	\$9,992,307.32	\$9,992,307.32	\$-9,992,307.32	\$0.00	\$9,992,307.32	\$0.00
6176 - 6176 REUBICACION DE BARONCTO (COM-2015) 5 - Recursos Federales	00.00	\$1,256,463.29	\$-3,239,462.29	\$0.00	\$0.00	\$0.00	\$0.00	\$0.00	\$0.00	\$0.00	\$0.00	\$0.00	\$0.00	\$0.00	\$0.00
TOTAL CONCEPTO	00.00	\$1,256,463.29	\$-3,239,462.29	\$0.00	\$0.00	\$0.00	\$0.00	\$0.00	\$0.00	\$0.00	\$0.00	\$0.00	\$0.00	\$0.00	\$0.00
6177 - 6177 CONST.VITAJUSTA ELEVADA AMARRUAC 2 E 5 - Recursos Federales	00.00	\$23,078,000.74	\$-13,987,232.30	\$9,100,768.44	\$0.00	\$9,100,768.44	\$0.00	\$0.00	\$0.00	\$9,100,768.44	\$9,100,768.44	\$-9,100,768.44	\$0.00	\$9,100,768.44	\$0.00
TOTAL CONCEPTO	00.00	\$23,078,000.74	\$-13,987,232.30	\$9,100,768.44	\$0.00	\$9,100,768.44	\$0.00	\$0.00	\$0.00	\$9,100,768.44	\$9,100,768.44	\$-9,100,768.44	\$0.00	\$9,100,768.44	\$0.00
6194 - 6194 OBRA FEDERAL 5 - Recursos Federales	\$19,254,118.00	\$2,489,048.71	\$-1,873,124.48	\$19,749,980.29	\$0.00	\$19,749,980.29	\$0.00	\$0.00	\$0.00	\$19,749,980.29	\$19,749,980.29	\$-19,749,980.29	\$0.00	\$19,749,980.29	\$0.00
TOTAL CONCEPTO	\$19,254,118.00	\$2,489,048.71	\$-1,873,124.48	\$19,749,980.29	\$0.00	\$19,749,980.29	\$0.00	\$0.00	\$0.00	\$19,749,980.29	\$19,749,980.29	\$-19,749,980.29	\$0.00	\$19,749,980.29	\$0.00
6195 - 6195 INSTRUCTOS 5 - Recursos Federales	00.00	\$3,409,416.14	\$-1,807,662.74	\$907,862.40	\$0.00	\$907,862.40	\$0.00	\$0.00	\$0.00	\$907,862.40	\$907,862.40	\$-907,862.40	\$0.00	\$907,862.40	\$0.00
TOTAL CONCEPTO	00.00	\$3,409,416.14	\$-1,807,662.74	\$907,862.40	\$0.00	\$907,862.40	\$0.00	\$0.00	\$0.00	\$907,862.40	\$907,862.40	\$-907,862.40	\$0.00	\$907,862.40	\$0.00
6196 - 6196 PROGRAMA DESARROLLO INSTITUCIONAL 5 - Recursos Federales	00.00	\$607,948.67	\$-407,948.67	\$0.00	\$0.00	\$0.00	\$0.00	\$0.00	\$0.00	\$0.00	\$0.00	\$0.00	\$0.00	\$0.00	\$0.00
TOTAL CONCEPTO	00.00	\$607,948.67	\$-407,948.67	\$0.00	\$0.00	\$0.00	\$0.00	\$0.00	\$0.00	\$0.00	\$0.00	\$0.00	\$0.00	\$0.00	\$0.00
61983 - 61983 SEMAB. ESTADIOS PUBLICOS 2015 5 - Recursos Federales	00.00	\$2,034,100.00	\$-1,241,000.00	\$1,293,100.00	\$0.00	\$1,293,100.00	\$0.00	\$0.00	\$0.00	\$1,293,100.00	\$1,293,100.00	\$-1,293,100.00	\$0.00	\$1,293,100.00	\$0.00
TOTAL CONCEPTO	00.00	\$2,034,100.00	\$-1,241,000.00	\$1,293,100.00	\$0.00	\$1,293,100.00	\$0.00	\$0.00	\$0.00	\$1,293,100.00	\$1,293,100.00	\$-1,293,100.00	\$0.00	\$1,293,100.00	\$0.00
6221 - 6221 FONDO DE CULTURA 2015 (ROSA 4 VIENTOS) 5 - Recursos Federales	00.00	\$2,668,273.27	\$-2,668,273.27	\$0.00	\$0.00	\$0.00	\$0.00	\$0.00	\$0.00	\$0.00	\$0.00	\$0.00	\$0.00	\$0.00	\$0.00
TOTAL CONCEPTO	00.00	\$2,668,273.27	\$-2,668,273.27	\$0.00	\$0.00	\$0.00	\$0.00	\$0.00	\$0.00	\$0.00	\$0.00	\$0.00	\$0.00	\$0.00	\$0.00
62210 - 62210 EQUIPAMIENTO ROSA DE LOS 4 VIENTOS 5 - Recursos Federales	00.00	\$4,588,437.28	\$-2,678,328.49	\$1,910,108.79	\$0.00	\$1,910,108.79	\$0.00	\$0.00	\$0.00	\$1,910,108.79	\$1,910,108.79	\$-1,910,108.79	\$0.00	\$1,910,108.79	\$0.00
TOTAL CONCEPTO	00.00	\$4,588,437.28	\$-2,678,328.49	\$1,910,108.79	\$0.00	\$1,910,108.79	\$0.00	\$0.00	\$0.00	\$1,910,108.79	\$1,910,108.79	\$-1,910,108.79	\$0.00	\$1,910,108.79	\$0.00

Divisor: Pesos
Tipo de gasto: Todos
Fuente de financiamiento: Todas

RAMO O DEPENDENCIA TIPO DE GASTO CONCEPTO	Presupuesto de Egresos Aprobado	Ampliaciones	Reducciones	Presupuesto Vigente	Comprometido	Presupuesto disponible para comprometer	Devengado	Compromisos sin devengar	Presupuesto vigente sin devengar	Ejercicio	Devengado sin ejercer	Pagado	Ejercicio sin pagar	Cuentas por pagar
FUENTE DE FINANCIAMIENTO														
62211 - 02211 REHABILITACION DE UNIDAD DEP CEDIC 5 - Recursos Federales	\$0.00	\$4,000,000.00	\$-1,786,870.89	\$10,242,201.79	\$0.00	\$18,242,201.79	\$0.00	\$0.00	\$18,242,201.79	\$1,179,136.36	\$-1,179,136.36	\$17,063,065.43	\$-16,884,930.07	\$-1,700,164.63
TOTAL CONCEPTO	\$0.00	\$4,000,000.00	\$-1,786,870.89	\$10,242,201.79	\$0.00	\$18,242,201.79	\$0.00	\$0.00	\$18,242,201.79	\$1,179,136.36	\$-1,179,136.36	\$17,063,065.43	\$-16,884,930.07	\$-1,700,164.63
62212 - 02212 CONST ESTACIONAMIENTO ROSA 4 VENT 5 - Recursos Federales	\$0.00	\$11,318,979.36	\$-4,475,762.28	\$2,844,134.30	\$0.00	\$2,844,134.30	\$0.00	\$0.00	\$2,844,134.30	\$207,270.47	\$-207,270.47	\$2,636,863.83	\$-2,468,511.26	\$-2,218,823.83
TOTAL CONCEPTO	\$0.00	\$11,318,979.36	\$-4,475,762.28	\$2,844,134.30	\$0.00	\$2,844,134.30	\$0.00	\$0.00	\$2,844,134.30	\$207,270.47	\$-207,270.47	\$2,636,863.83	\$-2,468,511.26	\$-2,218,823.83
62213 - 02213 REHABILITACION CENTROS COMUNITARIO 5 - Recursos Federales	\$0.00	\$11,306,076.13	\$-4,441,276.76	\$6,864,799.37	\$0.00	\$6,864,799.37	\$0.00	\$0.00	\$6,864,799.37	\$64,438.99	\$-64,438.99	\$6,800,360.38	\$-6,735,181.28	\$-6,501,320.38
TOTAL CONCEPTO	\$0.00	\$11,306,076.13	\$-4,441,276.76	\$6,864,799.37	\$0.00	\$6,864,799.37	\$0.00	\$0.00	\$6,864,799.37	\$64,438.99	\$-64,438.99	\$6,800,360.38	\$-6,735,181.28	\$-6,501,320.38
62214 - 02214 OBRAS COMPLEMENTARIAS ROSA VIENTOS 5 - Recursos Federales	\$0.00	\$7,474,294.77	\$-3,475,965.16	\$2,998,329.61	\$0.00	\$2,998,329.61	\$0.00	\$0.00	\$2,998,329.61	\$0.00	\$0.00	\$2,998,329.61	\$-2,998,329.61	\$-3,000,174.61
TOTAL CONCEPTO	\$0.00	\$7,474,294.77	\$-3,475,965.16	\$2,998,329.61	\$0.00	\$2,998,329.61	\$0.00	\$0.00	\$2,998,329.61	\$0.00	\$0.00	\$2,998,329.61	\$-2,998,329.61	\$-3,000,174.61
62215 - 02215 CONST. CASA DEL ADULTO MAYOR 5 - Recursos Federales	\$0.00	\$9,000,000.00	\$-10,963.00	\$8,989,036.99	\$0.00	\$8,989,036.99	\$0.00	\$0.00	\$8,989,036.99	\$0.00	\$0.00	\$8,989,036.99	\$-8,989,036.99	\$-8,989,036.99
TOTAL CONCEPTO	\$0.00	\$9,000,000.00	\$-10,963.00	\$8,989,036.99	\$0.00	\$8,989,036.99	\$0.00	\$0.00	\$8,989,036.99	\$0.00	\$0.00	\$8,989,036.99	\$-8,989,036.99	\$-8,989,036.99
62217 - 02217 REHAB CENTRO ANTIHAB MPAL (PORTAL) 5 - Recursos Federales	\$0.00	\$7,000,000.00	\$-40,168.04	\$6,959,831.96	\$0.00	\$6,959,831.96	\$0.00	\$0.00	\$6,959,831.96	\$0.00	\$0.00	\$6,959,831.96	\$-6,959,831.96	\$-6,959,831.96
TOTAL CONCEPTO	\$0.00	\$7,000,000.00	\$-40,168.04	\$6,959,831.96	\$0.00	\$6,959,831.96	\$0.00	\$0.00	\$6,959,831.96	\$0.00	\$0.00	\$6,959,831.96	\$-6,959,831.96	\$-6,959,831.96
62218 - 02218 REHA U DEP CONS1 ONO S S POR 2017 5 - Recursos Federales	\$0.00	\$5,000,000.00	\$-1,000,000.00	\$4,000,000.00	\$0.00	\$4,000,000.00	\$0.00	\$0.00	\$4,000,000.00	\$0.00	\$0.00	\$4,000,000.00	\$-4,000,000.00	\$-4,000,000.00
TOTAL CONCEPTO	\$0.00	\$5,000,000.00	\$-1,000,000.00	\$4,000,000.00	\$0.00	\$4,000,000.00	\$0.00	\$0.00	\$4,000,000.00	\$0.00	\$0.00	\$4,000,000.00	\$-4,000,000.00	\$-4,000,000.00
62219 - 02219 OBRAS COMPL CENTRO CULTURAL LA PER 5 - Recursos Federales	\$0.00	\$1,224,987.28	\$0.00	\$1,224,987.28	\$0.00	\$1,224,987.28	\$0.00	\$0.00	\$1,224,987.28	\$0.00	\$0.00	\$1,224,987.28	\$-1,224,987.28	\$-1,224,987.28
TOTAL CONCEPTO	\$0.00	\$1,224,987.28	\$0.00	\$1,224,987.28	\$0.00	\$1,224,987.28	\$0.00	\$0.00	\$1,224,987.28	\$0.00	\$0.00	\$1,224,987.28	\$-1,224,987.28	\$-1,224,987.28
6222 - 0222 FONDO DE CULTURA 2415 (FLOR DE LUZ) 5 - Recursos Federales	\$0.00	\$90,096.24	\$-45,048.12	\$45,048.12	\$0.00	\$45,048.12	\$0.00	\$0.00	\$45,048.12	\$0.00	\$0.00	\$45,048.12	\$-45,048.12	\$-45,048.12
TOTAL CONCEPTO	\$0.00	\$90,096.24	\$-45,048.12	\$45,048.12	\$0.00	\$45,048.12	\$0.00	\$0.00	\$45,048.12	\$0.00	\$0.00	\$45,048.12	\$-45,048.12	\$-45,048.12
62225 - 02225 RECONSTRUCCION ENTORNO POLISAM 5 - Recursos Federales	\$0.00	\$20,000,000.00	\$-20,000,000.00	\$0.00	\$0.00	\$0.00	\$0.00	\$0.00	\$0.00	\$0.00	\$0.00	\$0.00	\$0.00	\$0.00
TOTAL CONCEPTO	\$0.00	\$20,000,000.00	\$-20,000,000.00	\$0.00	\$0.00	\$0.00	\$0.00	\$0.00	\$0.00	\$0.00	\$0.00	\$0.00	\$0.00	\$0.00
62227 - 02227 OBRAS COMPLEMENTARIAS 5 - Recursos Federales	\$0.00	\$11,700,024.12	\$-2,468,495.28	\$9,231,528.84	\$0.00	\$9,231,528.84	\$0.00	\$0.00	\$9,231,528.84	\$1,068,914.86	\$-1,068,914.86	\$8,162,613.98	\$-8,084,713.36	\$-7,748,228.21
TOTAL CONCEPTO	\$0.00	\$11,700,024.12	\$-2,468,495.28	\$9,231,528.84	\$0.00	\$9,231,528.84	\$0.00	\$0.00	\$9,231,528.84	\$1,068,914.86	\$-1,068,914.86	\$8,162,613.98	\$-8,084,713.36	\$-7,748,228.21

MUNICIPIO DE SAN NICOLAS DE LOS GARZA, N.L.
 Diciembre de 2017
 Divisor: Pesos
 Tipo de gasto: Todos
 Fuente de financiamiento: Todas

(b) Estado sobre el Ejercicio del Presupuesto por Ramo o Dependencia / Clasificación Económica

RAMO O DEPENDENCIA TIPO DE GASTO CONCEPTO	Saldo													
	1	2	3	4	5	6(4-3)	7	8(5-7)	9(4-7)	10	11(7-10)	12	13(10-12)	14(7-12)
	Presupuesto de Egresos Aprobado	Ampliaciones	Reducciones	Presupuesto Vigente	Comprometido	Presupuesto disponible para comprometer	Devengado	Compromisos sin devengar	Presupuesto vigente sin devengar	Ejercido	Devengado sin ejercer	Pagado	Ejercido sin pagar	Cuentas por pagar
6225 - 6225 REMODELACION EDIFICIO DE CATERIAN 1 - Recursos Federales	0.00	\$1,200,000.00	\$474,106.00	\$695,894.00	0.00	\$695,894.00	0.00	0.00	\$695,894.00	\$695,894.00	\$695,894.00	0.00	\$695,894.00	0.00
TOTAL CONCEPTO	0.00	\$1,200,000.00	\$474,106.00	\$695,894.00	0.00	\$695,894.00	0.00	0.00	\$695,894.00	\$695,894.00	\$695,894.00	0.00	\$695,894.00	0.00
6225 - 6225 TALAVERNA POR 2017 5 - Recursos Federales	0.00	\$4,498,795.71	\$1,729,800.00	\$2,468,995.71	0.00	\$2,468,995.71	0.00	0.00	\$2,468,995.71	0.00	0.00	\$2,468,995.71	\$2,468,995.71	\$4,498,795.71
TOTAL CONCEPTO	0.00	\$4,498,795.71	\$1,729,800.00	\$2,468,995.71	0.00	\$2,468,995.71	0.00	0.00	\$2,468,995.71	0.00	0.00	\$2,468,995.71	\$2,468,995.71	\$4,498,795.71
6224 - 6224 REHAB MODULOS DIF POR 2017 1 - Recursos Federales	0.00	\$2,000,000.00	\$284,743.29	\$1,715,256.71	0.00	\$1,715,256.71	0.00	0.00	\$1,715,256.71	0.00	0.00	\$1,715,256.71	\$1,715,256.71	\$2,470,529.71
TOTAL CONCEPTO	0.00	\$2,000,000.00	\$284,743.29	\$1,715,256.71	0.00	\$1,715,256.71	0.00	0.00	\$1,715,256.71	0.00	0.00	\$1,715,256.71	\$1,715,256.71	\$2,470,529.71
6221 - 6221 REHAB U DEP CONST QRO & S POR 2017 5 - Recursos Federales	0.00	\$11,427,028.66	\$4,493,298.16	\$6,933,730.50	0.00	\$6,933,730.50	0.00	0.00	\$6,933,730.50	0.00	0.00	\$6,933,730.50	\$6,933,730.50	\$4,344,330.00
TOTAL CONCEPTO	0.00	\$11,427,028.66	\$4,493,298.16	\$6,933,730.50	0.00	\$6,933,730.50	0.00	0.00	\$6,933,730.50	0.00	0.00	\$6,933,730.50	\$6,933,730.50	\$4,344,330.00
6226 - 6226 REHAB U DEP MARIO J M PORTAL 2017 5 - Recursos Federales	0.00	\$5,000,000.00	\$3,302.53	\$4,996,697.47	0.00	\$4,996,697.47	0.00	0.00	\$4,996,697.47	0.00	0.00	\$4,996,697.47	\$4,996,697.47	\$4,996,697.47
TOTAL CONCEPTO	0.00	\$5,000,000.00	\$3,302.53	\$4,996,697.47	0.00	\$4,996,697.47	0.00	0.00	\$4,996,697.47	0.00	0.00	\$4,996,697.47	\$4,996,697.47	\$4,996,697.47
6227 - 6227 REHAB U DEP REVOLUCION PORTAL 2017 5 - Recursos Federales	0.00	\$6,000,000.00	\$46,431.87	\$5,953,568.13	0.00	\$5,953,568.13	0.00	0.00	\$5,953,568.13	0.00	0.00	\$5,953,568.13	\$5,953,568.13	\$4,843,378.43
TOTAL CONCEPTO	0.00	\$6,000,000.00	\$46,431.87	\$5,953,568.13	0.00	\$5,953,568.13	0.00	0.00	\$5,953,568.13	0.00	0.00	\$5,953,568.13	\$5,953,568.13	\$4,843,378.43
6223 - 6223 FONDO DE INFRAESTRUCTURA DEP. 2015 5 - Recursos Federales	0.00	\$705.76	\$705.76	0.00	0.00	0.00	0.00	0.00	0.00	0.00	0.00	0.00	0.00	0.00
TOTAL CONCEPTO	0.00	\$705.76	\$705.76	0.00	0.00	0.00	0.00	0.00	0.00	0.00	0.00	0.00	0.00	0.00
6224 - 6224 AMP. DEL CENTRO CULTURAL LA PEREOLA 5 - Recursos Federales	0.00	\$30,743.87	\$3,143.87	\$27,600.00	0.00	\$27,600.00	0.00	0.00	\$27,600.00	0.00	0.00	\$27,600.00	\$27,600.00	\$0.00
TOTAL CONCEPTO	0.00	\$30,743.87	\$3,143.87	\$27,600.00	0.00	\$27,600.00	0.00	0.00	\$27,600.00	0.00	0.00	\$27,600.00	\$27,600.00	\$0.00
6225 - 6225 REHAB. CENTRO CULTURAL FLOR DE LIZ 5 - Recursos Federales	0.00	\$156,105.22	\$156,105.22	0.00	0.00	0.00	0.00	0.00	0.00	0.00	0.00	0.00	0.00	0.00
TOTAL CONCEPTO	0.00	\$156,105.22	\$156,105.22	0.00	0.00	0.00	0.00	0.00	0.00	0.00	0.00	0.00	0.00	0.00
6226 - 6226 CONSTRUCCION EDIFICIO PROTEC. CIHL 5 - Recursos Federales	0.00	\$20,627.79	\$20,627.79	0.00	0.00	0.00	0.00	0.00	0.00	0.00	0.00	0.00	0.00	0.00
TOTAL CONCEPTO	0.00	\$20,627.79	\$20,627.79	0.00	0.00	0.00	0.00	0.00	0.00	0.00	0.00	0.00	0.00	0.00
6227 - 6227 REMODELACION DE CATERIAN 5 - Recursos Federales	0.00	\$14,791.48	\$14,791.48	0.00	0.00	0.00	0.00	0.00	0.00	0.00	0.00	0.00	0.00	0.00
TOTAL CONCEPTO	0.00	\$14,791.48	\$14,791.48	0.00	0.00	0.00	0.00	0.00	0.00	0.00	0.00	0.00	0.00	0.00

MUNICIPIO DE SAN NICOLAS DE LOS GARZA, N.L.
Diciembre de 2017

(b) Estado sobre el Ejercicio del Presupuesto por: Ramo o Dependencia / Clasificación Económica
Divisor: Pesos
Tipo de gasto: Todos
Fuente de financiamiento: Todas

RAMO O DEPENDENCIA TIPO DE GASTO CONCEPTO	Presupuesto de Egresos Aprobado	Ampliaciones	Reducciones	Salidos							Ejercido sin pagar	Cuentas por pagar		
				Presupuesto Vigente	Comprometido	Presupuesto disponible para comprometer	Devengado	Compromisos sin devengar	Presupuesto vigente sin devengar	Ejercido sin pagar			Pagado	Devengado sin ejercer
	1	2	3	4	5	6(4-3)	7	8(5-7)	9(4-7)	10	11(7+10)	12	13=(12-11)	14=(7-12)
FUENTE DE FINANCIAMIENTO														
5 - Recursos Federales	\$0.00	\$46,517.25	\$-46,517.25	\$0.00	\$0.00	\$0.00	\$0.00	\$0.00	\$0.00	\$0.00	\$0.00	\$0.00	\$0.00	\$0.00
TOTAL CONCEPTO	\$0.00	\$46,517.25	\$-46,517.25	\$0.00	\$0.00	\$0.00	\$0.00	\$0.00	\$0.00	\$0.00	\$0.00	\$0.00	\$0.00	\$0.00
6291 - A01 SUMINISTRO E INST DE PASTO SINTETICO	\$0.00	\$4,200,000.00	\$-4,200,000.00	\$0.00	\$0.00	\$0.00	\$0.00	\$0.00	\$0.00	\$0.00	\$0.00	\$0.00	\$0.00	\$0.00
5 - Recursos Federales	\$0.00	\$4,200,000.00	\$-4,200,000.00	\$0.00	\$0.00	\$0.00	\$0.00	\$0.00	\$0.00	\$0.00	\$0.00	\$0.00	\$0.00	\$0.00
TOTAL CONCEPTO	\$0.00	\$4,200,000.00	\$-4,200,000.00	\$0.00	\$0.00	\$0.00	\$0.00	\$0.00	\$0.00	\$0.00	\$0.00	\$0.00	\$0.00	\$0.00
6292 - 032 SUMIN. E INST. FACHADA U. O. GEORGO	\$0.00	\$70,000.00	\$0.00	\$70,000.00	\$0.00	\$70,000.00	\$0.00	\$0.00	\$0.00	\$0.00	\$0.00	\$0.00	\$0.00	\$0.00
1 - Recursos Fiscales	\$0.00	\$70,000.00	\$0.00	\$70,000.00	\$0.00	\$70,000.00	\$0.00	\$0.00	\$0.00	\$0.00	\$0.00	\$0.00	\$0.00	\$0.00
TOTAL CONCEPTO	\$0.00	\$70,000.00	\$0.00	\$70,000.00	\$0.00	\$70,000.00	\$0.00	\$0.00	\$0.00	\$0.00	\$0.00	\$0.00	\$0.00	\$0.00
6223 - 003 FONDO METROPOLITANO 2014	\$0.00	\$1,242,213.10	\$-1,242,213.10	\$0.00	\$0.00	\$0.00	\$0.00	\$0.00	\$0.00	\$0.00	\$0.00	\$0.00	\$0.00	\$0.00
5 - Recursos Federales	\$0.00	\$1,242,213.10	\$-1,242,213.10	\$0.00	\$0.00	\$0.00	\$0.00	\$0.00	\$0.00	\$0.00	\$0.00	\$0.00	\$0.00	\$0.00
TOTAL CONCEPTO	\$0.00	\$1,242,213.10	\$-1,242,213.10	\$0.00	\$0.00	\$0.00	\$0.00	\$0.00	\$0.00	\$0.00	\$0.00	\$0.00	\$0.00	\$0.00
9111 - 011 PRESTAMO BAJO	\$0.00	\$2,000,112.00	\$-2,000,000.00	\$0.00	\$0.00	\$0.00	\$0.00	\$0.00	\$0.00	\$0.00	\$0.00	\$0.00	\$0.00	\$0.00
5 - Recursos Federales	\$0.00	\$2,000,112.00	\$-2,000,000.00	\$0.00	\$0.00	\$0.00	\$0.00	\$0.00	\$0.00	\$0.00	\$0.00	\$0.00	\$0.00	\$0.00
TOTAL CONCEPTO	\$0.00	\$2,000,112.00	\$-2,000,000.00	\$0.00	\$0.00	\$0.00	\$0.00	\$0.00	\$0.00	\$0.00	\$0.00	\$0.00	\$0.00	\$0.00
9113 - 3113 CAPITAL INTERACCIONES LARGO PLAZO	\$0.00	\$0.00	\$-2,400,000.00	\$0.00	\$0.00	\$0.00	\$0.00	\$0.00	\$0.00	\$0.00	\$0.00	\$0.00	\$0.00	\$0.00
5 - Recursos Federales	\$0.00	\$0.00	\$-2,400,000.00	\$0.00	\$0.00	\$0.00	\$0.00	\$0.00	\$0.00	\$0.00	\$0.00	\$0.00	\$0.00	\$0.00
TOTAL CONCEPTO	\$0.00	\$0.00	\$-2,400,000.00	\$0.00	\$0.00	\$0.00	\$0.00	\$0.00	\$0.00	\$0.00	\$0.00	\$0.00	\$0.00	\$0.00
9116 - 3110 CAPITAL PRESTAMO AGRICOLA	\$0.00	\$300,000.00	\$-100,000.00	\$0.00	\$0.00	\$0.00	\$0.00	\$0.00	\$0.00	\$0.00	\$0.00	\$0.00	\$0.00	\$0.00
5 - Recursos Federales	\$0.00	\$300,000.00	\$-100,000.00	\$0.00	\$0.00	\$0.00	\$0.00	\$0.00	\$0.00	\$0.00	\$0.00	\$0.00	\$0.00	\$0.00
TOTAL CONCEPTO	\$0.00	\$300,000.00	\$-100,000.00	\$0.00	\$0.00	\$0.00	\$0.00	\$0.00	\$0.00	\$0.00	\$0.00	\$0.00	\$0.00	\$0.00
9211 - 1211 INTERESES DE PRESTAMOS	\$22,233,344.50	\$24,608,800.21	\$-16,202,026.00	\$29,580,214.11	\$0.00	\$29,580,214.11	\$0.00	\$0.00	\$29,580,214.11	\$0.00	\$0.00	\$29,580,214.11	\$-28,898,274.11	\$-29,580,214.11
5 - Recursos Federales	\$22,233,344.50	\$24,608,800.21	\$-16,202,026.00	\$29,580,214.11	\$0.00	\$29,580,214.11	\$0.00	\$0.00	\$29,580,214.11	\$0.00	\$0.00	\$29,580,214.11	\$-28,898,274.11	\$-29,580,214.11
TOTAL CONCEPTO	\$22,233,344.50	\$24,608,800.21	\$-16,202,026.00	\$29,580,214.11	\$0.00	\$29,580,214.11	\$0.00	\$0.00	\$29,580,214.11	\$0.00	\$0.00	\$29,580,214.11	\$-28,898,274.11	\$-29,580,214.11
9311 - 3311 COMISIONES DE LA DEUDA PUBLICA MTE	\$0.00	\$0.00	\$0.00	\$0.00	\$0.00	\$0.00	\$0.00	\$0.00	\$0.00	\$0.00	\$0.00	\$0.00	\$0.00	\$0.00
5 - Recursos Federales	\$0.00	\$0.00	\$0.00	\$0.00	\$0.00	\$0.00	\$0.00	\$0.00	\$0.00	\$0.00	\$0.00	\$0.00	\$0.00	\$0.00
TOTAL CONCEPTO	\$0.00	\$0.00	\$0.00	\$0.00	\$0.00	\$0.00	\$0.00	\$0.00	\$0.00	\$0.00	\$0.00	\$0.00	\$0.00	\$0.00
9915 - 2011 ADOFAN	\$0.00	\$0.00	\$0.00	\$0.00	\$0.00	\$0.00	\$0.00	\$0.00	\$0.00	\$0.00	\$0.00	\$0.00	\$0.00	\$0.00
1 - Recursos Fiscales	\$0.00	\$0.00	\$0.00	\$0.00	\$0.00	\$0.00	\$0.00	\$0.00	\$0.00	\$0.00	\$0.00	\$0.00	\$0.00	\$0.00
TOTAL CONCEPTO	\$0.00	\$0.00	\$0.00	\$0.00	\$0.00	\$0.00	\$0.00	\$0.00	\$0.00	\$0.00	\$0.00	\$0.00	\$0.00	\$0.00
9981 - 0921 DIVIENDOS	\$0.00	\$1,773,517.41	\$-6,287,720.00	\$0.00	\$0.00	\$0.00	\$0.00	\$0.00	\$0.00	\$0.00	\$0.00	\$0.00	\$0.00	\$0.00
1 - Recursos Fiscales	\$0.00	\$1,773,517.41	\$-6,287,720.00	\$0.00	\$0.00	\$0.00	\$0.00	\$0.00	\$0.00	\$0.00	\$0.00	\$0.00	\$0.00	\$0.00
TOTAL CONCEPTO	\$0.00	\$1,773,517.41	\$-6,287,720.00	\$0.00	\$0.00	\$0.00	\$0.00	\$0.00	\$0.00	\$0.00	\$0.00	\$0.00	\$0.00	\$0.00
TOTAL TIPO DE GASTO	\$1,848,800,213.25	\$1,807,468,880.76	\$-1,377,510,313.54	\$2,228,740,881.57	\$0.00	\$2,228,740,881.57	\$0.00	\$0.00	\$2,228,740,881.57	\$0.00	\$0.00	\$2,228,740,881.57	\$-2,121,190,700.72	\$-1,889,023,843.02

MUNICIPIO DE SAN NICOLAS DE LOS GARZA, N.L.
(b) Estado sobre el Ejercicio del Presupuesto por Ramo o Dependiente / Clasificación Económica

Divisor: Pesos
Tipo de gasto: Todos
Fuente de financiamiento: Todas

RAMO O DEPENDENCIA		Salidos													
TIPO DE GASTO	CONCEPTO	Presupuesto de Egresos Aprobado	Ampliaciones	Reducciones	Presupuesto Vigente	Comprometido	Presupuesto disponible para comprometer	Devengado	Compromisos sin devengar	Presupuesto vigente sin devengar	Ejercido	Devengado sin ejercer	Pagado	Ejercido sin pagar	Cuentas por pagar
		1	2	3	4	5	6=(4-3)	7	8=(5-7)	9=(4-7)	10	11=(7-10)	12	13=(10-12)	14=(7-12)
		50.00	\$1,775,217.81	\$-28,272.00	\$1,747,245.81	50.00	\$1,747,245.81	50.00	50.00	\$1,747,245.81	857,498.29	\$47,709.20	\$1,699,536.59	\$1,671,365.95	\$1,699,536.59
		50.00	\$1,775,217.81	\$-28,272.00	\$1,747,245.81	50.00	\$1,747,245.81	50.00	50.00	\$1,747,245.81	857,498.29	\$47,709.20	\$1,699,536.59	\$1,671,365.95	\$1,699,536.59
	TOTAL CONCEPTO														
	TOTAL TIPO DE GASTO	\$1,694,880,212.25	\$1,697,488,880.76	\$1,237,815,213.54	\$2,286,740,881.57	50.00	\$2,286,740,881.57	50.00	50.00	\$2,286,740,881.57	\$1,052,624,927.06	\$1,108,624,927.06	\$1,189,023,843.80	\$1,173,199,788.72	\$1,189,023,843.80
	TOTAL RAMO O DEPENDENCIA	\$1,694,880,212.25	\$1,697,488,880.76	\$1,237,815,213.54	\$2,286,740,881.57	50.00	\$2,286,740,881.57	50.00	50.00	\$2,286,740,881.57	\$1,052,624,927.06	\$1,108,624,927.06	\$1,189,023,843.80	\$1,173,199,788.72	\$1,189,023,843.80

(c) Estado sobre el Ejercicio del Presupuesto por: Ramo o Dependencia / Clasificación Económica / Capítulo del Gasto
Diciembre de 2017

Divisor: Pesos

Tipo de gasto: Todos

Fuente de financiamiento: Todas

RAMO O DEPENDENCIA TIPO DE GASTO CAPÍTULO	Saldo													
	1	2	3	4	5	6	7	8	9	10	11	12	13	
CONCEPTO	Presupuesto de Egresos Aprobado	Ampliación net	Reducción net	Presupuesto Vigente	Compromiso	Presupuesto Disponible para comprom	Devenido	Compromisos sin devengar	Presupuesto vigente sin devengar	Ejercicio	Devenido sin ejercer	Pagado	Ejercicio sin pagar	Cuentas por pagar
FUENTE DE FINANCIAMIENTO														
3110 - GOBIERNO MUNICIPAL														
1 - Gasto Corriente														
1000 - SERVICIOS PERSONALES														
1111 - 1111 DIETAS														
1 - Recursos Fiscales														
1131 - 1131 PUELO PERSONAL COMPAÑIA														
1 - Recursos Fiscales														
1133 - 1133 BUENOS SINCRALIZADOS														
1 - Recursos Fiscales														
1134 - 1134 VAGACIONES														
1 - Recursos Fiscales														
1311 - 1311 PREMIO DE ANTIGUEDAD														
1 - Recursos Fiscales														
1321 - 1321 PRIMA VAGACIONAL														
1 - Recursos Fiscales														
1322 - 1322 PRIMA DOMINICAL														
1 - Recursos Fiscales														
1323 - 1323 AGUINALDO														
1 - Recursos Fiscales														
1331 - 1331 TIEMPO EXTRA														
1 - Recursos Fiscales														
1341 - 1341 GRATIFICACIONES														
1 - Recursos Fiscales														
1371 - 1371 INDEMNIZACIONES														
1 - Recursos Fiscales														

Divisor: Pesos
Tipo de gasto: Todos
Fuente de financiamiento: Todas

RAMO O DEPENDENCIA TIPO DE GASTO CAPÍTULO	CONCEPTO	Saldo												
		Presupuesto de Egresos Aprobado	Ampliaciones	Reducciones	Presupuesto Vigente	Componentes -do	Presupuesto disponible para comprometer	Devengado	Componentes sin devengar	Presupuesto vigente sin devengar	Ejercido	Devengado sin ejercer	Pagado	Ejercido sin pagar
	1	2	3	4	5	6=(4-3)	7	8=(5-7)	9=(4-7)	10	11=(7-10)	12	13=(10-12)	14=(7-12)
1222 - 1022 LIQUIDACIONES														
1 - Recursos Fideles														
TOTAL CONCEPTO	\$11,996,894.45	\$9,228,182.33	\$4,664,766.78	\$10,503,381.97	\$9.00	\$16,563,381.97	\$9.00	\$0.00	\$10,503,381.97	\$816,188.96	\$418,058.04	\$7,286,726.43	\$4,491,531.59	\$7,286,726.43
1223 - 1023 LIQUIDACIONES														
1 - Recursos Fideles														
TOTAL CONCEPTO	\$7,948,701.50	\$4,408,207.54	\$4,682,210.04	\$6,025,613.30	\$9.00	\$6,025,613.30	\$9.00	\$0.00	\$6,025,613.30	\$297,320.72	\$497,220.72	\$4,296,817.87	\$4,102,282.75	\$4,296,817.87
1541 - 1541 BONOS DE DESPESA														
1 - Recursos Fideles														
TOTAL CONCEPTO	\$8,698,400.00	\$6,008,813.00	\$1,315,871.00	\$8,870,392.00	\$9.00	\$8,870,392.00	\$9.00	\$0.00	\$8,870,392.00	\$14,824.24	\$14,824.24	\$8,986,090.76	\$8,874,811.97	\$8,986,090.76
1542 - 1542 APOYOS A SINDICATIZADOS														
1 - Recursos Fideles														
TOTAL CONCEPTO	\$38,775.12	\$48,873.00	\$4,784.00	\$47,567.72	\$9.00	\$47,567.72	\$9.00	\$0.00	\$47,567.72	\$36.72	\$36.72	\$38,516.86	\$35,482.77	\$38,516.86
1543 - 1543 GASTOS DE FUNERARIAS														
1 - Recursos Fideles														
TOTAL CONCEPTO	\$38,775.12	\$48,873.00	\$4,784.00	\$47,567.72	\$9.00	\$47,567.72	\$9.00	\$0.00	\$47,567.72	\$36.72	\$36.72	\$38,516.86	\$35,482.77	\$38,516.86
1544 - 1544 RECLAMO DE VOTA														
1 - Recursos Fideles														
TOTAL CONCEPTO	\$682,361.76	\$328,196.30	\$328,032.06	\$687,497.18	\$9.00	\$687,497.18	\$9.00	\$0.00	\$687,497.18	\$190,163.26	\$183,723.26	\$1,198,742.39	\$916,028.98	\$1,198,742.39
1545 - 1545 HORAS PRESTACION														
1 - Recursos Fideles														
TOTAL CONCEPTO	\$682,361.76	\$328,196.30	\$328,032.06	\$687,497.18	\$9.00	\$687,497.18	\$9.00	\$0.00	\$687,497.18	\$190,163.26	\$183,723.26	\$1,198,742.39	\$916,028.98	\$1,198,742.39
1545 - 1545 HORAS PRESTACION														
1 - Recursos Fideles														
TOTAL CONCEPTO	\$4,338,449.85	\$7,668,218.32	\$4,821,156.08	\$7,661,813.15	\$9.00	\$7,661,813.15	\$9.00	\$0.00	\$7,661,813.15	\$20,000.00	\$20,000.00	\$7,681,813.15	\$7,481,811.66	\$7,681,813.15
1545 - 1545 HORAS PRESTACION														
1 - Recursos Fideles														
TOTAL CONCEPTO	\$4,338,449.85	\$7,668,218.32	\$4,821,156.08	\$7,661,813.15	\$9.00	\$7,661,813.15	\$9.00	\$0.00	\$7,661,813.15	\$20,000.00	\$20,000.00	\$7,681,813.15	\$7,481,811.66	\$7,681,813.15
1551 - 1551 BECAS A EMPLEADOS														
1 - Recursos Fideles														
TOTAL CONCEPTO	\$2,820,000.00	\$1,891,213.06	\$1,665,288.00	\$1,138,025.00	\$6.00	\$1,138,025.00	\$6.00	\$0.00	\$1,138,025.00	\$2,466.59	\$2,466.59	\$2,822,333.04	\$2,819,866.45	\$2,822,333.04
1551 - 1551 BECAS A EMPLEADOS														
1 - Recursos Fideles														
TOTAL CONCEPTO	\$2,820,000.00	\$1,891,213.06	\$1,665,288.00	\$1,138,025.00	\$6.00	\$1,138,025.00	\$6.00	\$0.00	\$1,138,025.00	\$2,466.59	\$2,466.59	\$2,822,333.04	\$2,819,866.45	\$2,822,333.04
1557 - 1557 AYUDA PARA ALIMENTACION														
1 - Recursos Fideles														
TOTAL CONCEPTO	\$507,825.24	\$179,497.99	\$151,832.29	\$351,090.24	\$9.00	\$351,090.24	\$9.00	\$0.00	\$351,090.24	\$32,280.00	\$32,280.00	\$348,441.50	\$315,161.00	\$348,441.50
1557 - 1557 AYUDA PARA ALIMENTACION														
1 - Recursos Fideles														
TOTAL CONCEPTO	\$507,825.24	\$179,497.99	\$151,832.29	\$351,090.24	\$9.00	\$351,090.24	\$9.00	\$0.00	\$351,090.24	\$32,280.00	\$32,280.00	\$348,441.50	\$315,161.00	\$348,441.50
1597 - 1597 AYUDA PARA ALIMENTACION														
1 - Recursos Fideles														
TOTAL CONCEPTO	\$908,900.00	\$308,477.00	\$163,171.00	\$665,686.00	\$9.00	\$665,686.00	\$9.00	\$0.00	\$665,686.00	\$1,203.76	\$1,203.76	\$935,090.24	\$923,872.49	\$935,090.24
1597 - 1597 AYUDA PARA ALIMENTACION														
1 - Recursos Fideles														
TOTAL CONCEPTO	\$908,900.00	\$308,477.00	\$163,171.00	\$665,686.00	\$9.00	\$665,686.00	\$9.00	\$0.00	\$665,686.00	\$1,203.76	\$1,203.76	\$935,090.24	\$923,872.49	\$935,090.24
1599 - 1599 AYUDA DE PREVISION SOCIAL														
1 - Recursos Fideles														
TOTAL CONCEPTO	\$19,846,000.00	\$3,715,979.00	\$2,874,726.28	\$10,086,252.74	\$9.00	\$10,086,252.74	\$9.00	\$0.00	\$10,086,252.74	\$1,987.82	\$21,267.82	\$10,874,910.00	\$10,288,823.18	\$10,874,910.00
1599 - 1599 AYUDA DE PREVISION SOCIAL														
1 - Recursos Fideles														
TOTAL CONCEPTO	\$19,846,000.00	\$3,715,979.00	\$2,874,726.28	\$10,086,252.74	\$9.00	\$10,086,252.74	\$9.00	\$0.00	\$10,086,252.74	\$1,987.82	\$21,267.82	\$10,874,910.00	\$10,288,823.18	\$10,874,910.00
1583 - 1583 DIA FESTIVO														
1 - Recursos Fideles														
TOTAL CONCEPTO	\$3,800,000.00	\$745,081.24	\$435,187.24	\$3,775,466.56	\$6.00	\$3,775,466.56	\$6.00	\$0.00	\$3,775,466.56	\$5,415.47	\$5,415.47	\$3,242,847.99	\$3,237,832.52	\$3,242,847.99
1583 - 1583 DIA FESTIVO														
1 - Recursos Fideles														
TOTAL CONCEPTO	\$3,800,000.00	\$745,081.24	\$435,187.24	\$3,775,466.56	\$6.00	\$3,775,466.56	\$6.00	\$0.00	\$3,775,466.56	\$5,415.47	\$5,415.47	\$3,242,847.99	\$3,237,832.52	\$3,242,847.99
1584 - 1584 BONO ESTADO														
1 - Recursos Fideles														
TOTAL CONCEPTO	\$3,800,000.00	\$745,081.24	\$435,187.24	\$3,775,466.56	\$6.00	\$3,775,466.56	\$6.00	\$0.00	\$3,775,466.56	\$5,415.47	\$5,415.47	\$3,242,847.99	\$3,237,832.52	\$3,242,847.99

Divisor: Pesos
Tipo de gasto: Todos
Fuente de financiamiento: Todas

RAMO O DEPENDENCIA TIPO DE GASTO CAPITULO CONCEPTO	Saldo												
	Presupuesto de Egresos Aprobado	Ampliaciones	Reducciones	Presupuesto Vigente	Comprometido	Presupuesto disponible para comprometer	Devengado	Compras sin devengar	Ejercido	Devengado sin ejercer	Pagado	Ejercido sin pagar	Cuentas por pagar
	1	2	3	4	5	6=(4-5)	7	8=(5-7)	10	11=(7-10)	12	13=(10-12)	14=(7-12)
FUENTE DE FINANCIAMIENTO													
1504 - 1504 BONO ESTADO													
1 - Recursos Fiscales													
TOTAL CONCEPTO													
1996 - 1996 APOYO PARA VIVEREDA													
1 - Recursos Fiscales													
TOTAL CONCEPTO													
1997 - 1997 BONO DE UNIFORME													
1 - Recursos Fiscales													
TOTAL CONCEPTO													
1711 - 1711 BONO DE DICIEMBRE													
1 - Recursos Fiscales													
TOTAL CONCEPTO													
TOTAL CAPITULO													
2006 - MATERIALES Y SUMINISTROS													
2111 - 2111 PAPELERIA Y ARTICULOS DE OFICINA													
1 - Recursos Fiscales													
TOTAL CONCEPTO													
2127 - 2127 MATERIAL FOTOGRAFIA Y CINEMATOGRAFIA													
1 - Recursos Fiscales													
TOTAL CONCEPTO													
2151 - 2151 MATERIAL IMPRESO E INFORMACION DIGI													
1 - Recursos Fiscales													
TOTAL CONCEPTO													
2193 - 2193 ARTICULOS PARA ASEO Y LIMPIEZA													
1 - Recursos Fiscales													
TOTAL CONCEPTO													
2211 - 2211 CONSUMO DE ALIMENTOS DEL PERSONAL													
1 - Recursos Fiscales													
TOTAL CONCEPTO													
2213 - 2213 GASTOS DE CAFETERIA													
1 - Recursos Fiscales													
TOTAL CONCEPTO													
2213 - 2213 ALIMENTOS ESTANCOS INFANTES													
TOTAL CONCEPTO													

Divisor: Pesos
Tipo de gasto: Todos
Fuente de financiamiento: Todas

RAMO O DEPENDENCIA TIPO DE GASTO CAPÍTULO CONCEPTO	Salidos															
	1	2	3	4	5	6=(4-5)	7	8=(5-7)	Presupuesto vigente al devengar	Compromi- tos sin devengar	Presupuesto vigente al devengar	11=(7-10)	Pagado	Ejercido al pagar	Cuentas por pagar	
FUENTE DE FINANCIAMIENTO																
1.- Recursos Fiscales	\$1,948,700.00	\$0.00	\$-900,200.00	\$1,208,500.00	\$0.00	\$1,208,500.00	\$0.00	\$0.00	\$1,208,500.00	\$0.00	\$1,208,500.00	\$98,873.99	\$987,410.32	\$-664,536.33	\$-464,536.33	\$-464,536.33
TOTAL CONCEPTO	\$1,948,700.00	\$0.00	\$-900,200.00	\$1,208,500.00	\$0.00	\$1,208,500.00	\$0.00	\$0.00	\$1,208,500.00	\$0.00	\$1,208,500.00	\$98,873.99	\$987,410.32	\$-664,536.33	\$-464,536.33	\$-464,536.33
2214 - 2214 ALIMENTOS A REOS																
1.- Recursos Fiscales	\$20,000.00	\$0.00	\$-113,800.00	\$99,340.00	\$0.00	\$99,340.00	\$0.00	\$0.00	\$99,340.00	\$0.00	\$99,340.00	\$0.00	\$0.00	\$0.00	\$0.00	\$0.00
TOTAL CONCEPTO	\$20,000.00	\$0.00	\$-113,800.00	\$99,340.00	\$0.00	\$99,340.00	\$0.00	\$0.00	\$99,340.00	\$0.00	\$99,340.00	\$0.00	\$0.00	\$0.00	\$0.00	\$0.00
2221 - 2221 ALIMENTOS PARA ANIMALES																
1.- Recursos Fiscales	\$700,000.00	\$94,000.00	\$-100,000.00	\$694,000.00	\$0.00	\$694,000.00	\$0.00	\$0.00	\$694,000.00	\$0.00	\$694,000.00	\$0.00	\$690,000.00	\$-460,000.00	\$-460,000.00	\$-460,000.00
TOTAL CONCEPTO	\$700,000.00	\$94,000.00	\$-100,000.00	\$694,000.00	\$0.00	\$694,000.00	\$0.00	\$0.00	\$694,000.00	\$0.00	\$694,000.00	\$0.00	\$690,000.00	\$-460,000.00	\$-460,000.00	\$-460,000.00
2401 - 2401 CEMENTO Y PRODUCTO DE CONCRETO																
1.- Recursos Fiscales	\$167,000.00	\$607,000.00	\$-800,773.44	\$1,130,226.56	\$0.00	\$1,130,226.56	\$0.00	\$0.00	\$1,130,226.56	\$0.00	\$1,130,226.56	\$34,788.85	\$966,880.00	\$-831,091.15	\$-831,091.15	\$-831,091.15
TOTAL CONCEPTO	\$167,000.00	\$607,000.00	\$-800,773.44	\$1,130,226.56	\$0.00	\$1,130,226.56	\$0.00	\$0.00	\$1,130,226.56	\$0.00	\$1,130,226.56	\$34,788.85	\$966,880.00	\$-831,091.15	\$-831,091.15	\$-831,091.15
2407 - 2407 MATERIAL ELECTRICO																
1.- Recursos Fiscales	\$17,294,160.00	\$37,420,975.20	\$-4,730,744.02	\$50,984,391.18	\$0.00	\$50,984,391.18	\$0.00	\$0.00	\$50,984,391.18	\$0.00	\$50,984,391.18	\$24,176,907.66	\$36,261,558.97	\$-14,977,167.81	\$-14,977,167.81	\$-14,977,167.81
TOTAL CONCEPTO	\$17,294,160.00	\$37,420,975.20	\$-4,730,744.02	\$50,984,391.18	\$0.00	\$50,984,391.18	\$0.00	\$0.00	\$50,984,391.18	\$0.00	\$50,984,391.18	\$24,176,907.66	\$36,261,558.97	\$-14,977,167.81	\$-14,977,167.81	\$-14,977,167.81
2409 - 2409 PINTURAS Y ACCESORIOS																
1.- Recursos Fiscales	\$11,202,022.00	\$6,602,088.81	\$-8,714,876.80	\$19,089,234.01	\$0.00	\$19,089,234.01	\$0.00	\$0.00	\$19,089,234.01	\$0.00	\$19,089,234.01	\$0.00	\$18,174,078.89	\$-9,915,155.88	\$-9,915,155.88	\$-9,915,155.88
TOTAL CONCEPTO	\$11,202,022.00	\$6,602,088.81	\$-8,714,876.80	\$19,089,234.01	\$0.00	\$19,089,234.01	\$0.00	\$0.00	\$19,089,234.01	\$0.00	\$19,089,234.01	\$0.00	\$18,174,078.89	\$-9,915,155.88	\$-9,915,155.88	\$-9,915,155.88
2492 - 2492 MATERIALES DIVERSOS																
1.- Recursos Fiscales	\$7,232,869.32	\$7,871,541.00	\$-8,201,261.48	\$6,902,148.84	\$0.00	\$6,902,148.84	\$0.00	\$0.00	\$6,902,148.84	\$0.00	\$6,902,148.84	\$309,408.82	\$6,172,640.02	\$-1,730,508.82	\$-1,730,508.82	\$-1,730,508.82
TOTAL CONCEPTO	\$7,232,869.32	\$7,871,541.00	\$-8,201,261.48	\$6,902,148.84	\$0.00	\$6,902,148.84	\$0.00	\$0.00	\$6,902,148.84	\$0.00	\$6,902,148.84	\$309,408.82	\$6,172,640.02	\$-1,730,508.82	\$-1,730,508.82	\$-1,730,508.82
2493 - 2493 MATERIAL SACRO DE CALLES																
1.- Recursos Fiscales	\$20,000,000.00	\$11,202,748.43	\$-31,341,770.41	\$19,862,978.02	\$0.00	\$19,862,978.02	\$0.00	\$0.00	\$19,862,978.02	\$0.00	\$19,862,978.02	\$408,699.24	\$18,356,678.78	\$-1,485,291.24	\$-1,485,291.24	\$-1,485,291.24
TOTAL CONCEPTO	\$20,000,000.00	\$11,202,748.43	\$-31,341,770.41	\$19,862,978.02	\$0.00	\$19,862,978.02	\$0.00	\$0.00	\$19,862,978.02	\$0.00	\$19,862,978.02	\$408,699.24	\$18,356,678.78	\$-1,485,291.24	\$-1,485,291.24	\$-1,485,291.24
2531 - 2531 MEDICAMENTOS																
1.- Recursos Fiscales	\$16,457,894.58	\$134,191.94	\$-4,527,890.04	\$16,064,196.48	\$0.00	\$16,064,196.48	\$0.00	\$0.00	\$16,064,196.48	\$0.00	\$16,064,196.48	\$0.00	\$16,064,196.48	\$-15,888,344.06	\$-15,888,344.06	\$-15,888,344.06
TOTAL CONCEPTO	\$16,457,894.58	\$134,191.94	\$-4,527,890.04	\$16,064,196.48	\$0.00	\$16,064,196.48	\$0.00	\$0.00	\$16,064,196.48	\$0.00	\$16,064,196.48	\$0.00	\$16,064,196.48	\$-15,888,344.06	\$-15,888,344.06	\$-15,888,344.06
2532 - 2532 MATERIAL DE CURACION																
1.- Recursos Fiscales	\$2,279,204.12	\$1,600,907.66	\$-1,700,813.50	\$3,179,298.28	\$0.00	\$3,179,298.28	\$0.00	\$0.00	\$3,179,298.28	\$0.00	\$3,179,298.28	\$190,228.73	\$2,989,069.55	\$-2,798,840.83	\$-2,798,840.83	\$-2,798,840.83
TOTAL CONCEPTO	\$2,279,204.12	\$1,600,907.66	\$-1,700,813.50	\$3,179,298.28	\$0.00	\$3,179,298.28	\$0.00	\$0.00	\$3,179,298.28	\$0.00	\$3,179,298.28	\$190,228.73	\$2,989,069.55	\$-2,798,840.83	\$-2,798,840.83	\$-2,798,840.83
2533 - 2533 VACUNAS PARA ANIMALES																
1.- Recursos Fiscales	\$0.00	\$21,910.00	\$0.00	\$21,910.00	\$0.00	\$21,910.00	\$0.00	\$0.00	\$21,910.00	\$0.00	\$21,910.00	\$0.00	\$21,910.00	\$-20,910.00	\$-20,910.00	\$-20,910.00
TOTAL CONCEPTO	\$0.00	\$21,910.00	\$0.00	\$21,910.00	\$0.00	\$21,910.00	\$0.00	\$0.00	\$21,910.00	\$0.00	\$21,910.00	\$0.00	\$21,910.00	\$-20,910.00	\$-20,910.00	\$-20,910.00
2611 - 2611 GASOLINA																

Divisor: Pesos
Tipo de gasto: Todos
Fuente de financiamiento: Todas

RAMO O DEPENDENCIA TIPO DE GASTO CAPÍTULO CONCEPTO	Saldo													
	1	2	3	4	5	6	7	8	9	10	11	12	13	14
	Presupuesto de Egresos Aprobado	Ampliaciones	Reducciones	Presupuesto Vigente	Comprometido	Presupuesto disponible para comprometer	Devengado	Comprometidos sin devengar	Presupuesto vigente sin devengar	Ejercicio	Devengado sin ejercer	Pagado	Ejercido sin pagar	Cuentas por pagar
FUENTE DE FINANCIAMIENTO														
1 - Recursos Fiscales	113,403,033.07	\$7,492,656.36	\$1,796,881.27	\$11,706,881.27	\$0.00	\$11,706,881.27	\$0.00	\$0.00	\$11,706,881.27	\$0.00	\$0.00	\$11,706,881.27	\$11,201,616.96	\$4,505,265.31
5 - Recursos Federales	520,773,841.79	\$83,288,297.44	\$4,506,878.54	\$88,795,175.94	\$0.00	\$88,795,175.94	\$0.00	\$0.00	\$88,795,175.94	\$0.00	\$0.00	\$88,795,175.94	\$86,200,106.33	\$29,306,106.33
TOTAL CONCEPTO	138,373,844.19	\$73,780,953.80	\$4,303,759.81	\$100,502,057.11	\$0.00	\$100,502,057.11	\$0.00	\$0.00	\$100,502,057.11	\$0.00	\$0.00	\$100,502,057.11	\$97,401,723.29	\$33,811,371.64
2012 - 2012 DIESEL	\$4,696,559.49	\$1,870,063.94	\$1,870,063.94	\$4,696,559.49	\$0.00	\$4,696,559.49	\$0.00	\$0.00	\$4,696,559.49	\$0.00	\$0.00	\$4,696,559.49	\$4,696,559.49	\$0.00
1 - Recursos Fiscales	\$4,696,559.49	\$1,870,063.94	\$1,870,063.94	\$4,696,559.49	\$0.00	\$4,696,559.49	\$0.00	\$0.00	\$4,696,559.49	\$0.00	\$0.00	\$4,696,559.49	\$4,696,559.49	\$0.00
2015 - 2015 GAS LP	\$700,000.00	\$46,728.00	\$46,728.00	\$746,728.00	\$0.00	\$746,728.00	\$0.00	\$0.00	\$746,728.00	\$0.00	\$0.00	\$746,728.00	\$746,728.00	\$0.00
1 - Recursos Fiscales	\$700,000.00	\$46,728.00	\$46,728.00	\$746,728.00	\$0.00	\$746,728.00	\$0.00	\$0.00	\$746,728.00	\$0.00	\$0.00	\$746,728.00	\$746,728.00	\$0.00
2014 - 2014 ACEITES Y LUBRICANTES	\$1,649,894.32	\$200,000.00	\$1,649,894.32	\$1,649,894.32	\$0.00	\$1,649,894.32	\$0.00	\$0.00	\$1,649,894.32	\$0.00	\$0.00	\$1,649,894.32	\$1,649,894.32	\$0.00
1 - Recursos Fiscales	\$1,649,894.32	\$200,000.00	\$1,649,894.32	\$1,649,894.32	\$0.00	\$1,649,894.32	\$0.00	\$0.00	\$1,649,894.32	\$0.00	\$0.00	\$1,649,894.32	\$1,649,894.32	\$0.00
2011 - 2011 UNIFORMES PERSONAL ADMINISTRATIVO	\$300,000.00	\$90,000.00	\$47,376.00	\$347,624.00	\$0.00	\$347,624.00	\$0.00	\$0.00	\$347,624.00	\$0.00	\$0.00	\$347,624.00	\$347,624.00	\$0.00
1 - Recursos Fiscales	\$300,000.00	\$90,000.00	\$47,376.00	\$347,624.00	\$0.00	\$347,624.00	\$0.00	\$0.00	\$347,624.00	\$0.00	\$0.00	\$347,624.00	\$347,624.00	\$0.00
2012 - 2012 UNIFORMES PERSONAL DE SERVIDOR	\$2,000,000.00	\$1,100,000.00	\$2,204,438.06	\$1,100,000.00	\$0.00	\$1,100,000.00	\$0.00	\$0.00	\$1,100,000.00	\$0.00	\$0.00	\$1,100,000.00	\$1,100,000.00	\$0.00
1 - Recursos Fiscales	\$2,000,000.00	\$1,100,000.00	\$2,204,438.06	\$1,100,000.00	\$0.00	\$1,100,000.00	\$0.00	\$0.00	\$1,100,000.00	\$0.00	\$0.00	\$1,100,000.00	\$1,100,000.00	\$0.00
2013 - 2013 EQUIPO Y ACCESORIOS DE UNIFORMES	\$0.00	\$0.00	\$0.00	\$0.00	\$0.00	\$0.00	\$0.00	\$0.00	\$0.00	\$0.00	\$0.00	\$0.00	\$0.00	\$0.00
1 - Recursos Fiscales	\$0.00	\$0.00	\$0.00	\$0.00	\$0.00	\$0.00	\$0.00	\$0.00	\$0.00	\$0.00	\$0.00	\$0.00	\$0.00	\$0.00
2011 - 2011 UNIFORMES DE SEGURIDAD PUBLICA Y AC	\$6,600,000.00	\$2,300,000.00	\$4,600,000.00	\$6,600,000.00	\$0.00	\$6,600,000.00	\$0.00	\$0.00	\$6,600,000.00	\$0.00	\$0.00	\$6,600,000.00	\$6,600,000.00	\$0.00
1 - Recursos Fiscales	\$6,600,000.00	\$2,300,000.00	\$4,600,000.00	\$6,600,000.00	\$0.00	\$6,600,000.00	\$0.00	\$0.00	\$6,600,000.00	\$0.00	\$0.00	\$6,600,000.00	\$6,600,000.00	\$0.00
2012 - 2012 UNIFORMES DE PROTECCION CIVIL Y ACC	\$0.00	\$0.00	\$0.00	\$0.00	\$0.00	\$0.00	\$0.00	\$0.00	\$0.00	\$0.00	\$0.00	\$0.00	\$0.00	\$0.00
1 - Recursos Fiscales	\$0.00	\$0.00	\$0.00	\$0.00	\$0.00	\$0.00	\$0.00	\$0.00	\$0.00	\$0.00	\$0.00	\$0.00	\$0.00	\$0.00
2011 - 2011 MATERIAL DEPORTIVO	\$1,000,000.00	\$2,000,000.00	\$2,000,000.00	\$1,000,000.00	\$0.00	\$1,000,000.00	\$0.00	\$0.00	\$1,000,000.00	\$0.00	\$0.00	\$1,000,000.00	\$1,000,000.00	\$0.00
1 - Recursos Fiscales	\$1,000,000.00	\$2,000,000.00	\$2,000,000.00	\$1,000,000.00	\$0.00	\$1,000,000.00	\$0.00	\$0.00	\$1,000,000.00	\$0.00	\$0.00	\$1,000,000.00	\$1,000,000.00	\$0.00
2011 - 2011 BLANCOS Y OTROS PRODUCTOS TEXTILES	\$0.00	\$0.00	\$0.00	\$0.00	\$0.00	\$0.00	\$0.00	\$0.00	\$0.00	\$0.00	\$0.00	\$0.00	\$0.00	\$0.00
1 - Recursos Fiscales	\$0.00	\$0.00	\$0.00	\$0.00	\$0.00	\$0.00	\$0.00	\$0.00	\$0.00	\$0.00	\$0.00	\$0.00	\$0.00	\$0.00

MUNICIPIO DE SAN NICOLAS DE LOS GARZA, S.L.

Divisor: Pesos

Tipo de gasto: Todos

Fuente de financiamiento: Todas

RAMO O DEPENDENCIA TIPO DE GASTO CAPÍTULO CONCEPTO	Saldo													
	1	2	3	4	5	6=(4-3)	7	8=(5-7)	9=(4-7)	10	11=(7-10)	12	13=(10-12)	14=(7-13)
	Presupuesto Aprobado	Ampliaciones	Reducciones	Presupuesto Vigencia	Comprometido	Presupuesto disponible para comprometer	Devengado	Compromisos sin devengar	Presupuesto vigente sin devengar	Ejercido	Devengado sin ejercer	Pagado	Ejercido sin pagar	Cuentas por pagar
201 - 201 MATERIALES DE SEGURIDAD PUBLICA														
1 - Recursos Fiscales	\$0.00	\$3,364,077.37	\$0.00	\$3,364,077.37	\$0.00	\$3,364,077.37	\$0.00	\$0.00	\$3,364,077.37	\$0.00	\$0.00	\$3,364,077.37	\$3,364,077.37	\$-3,364,077.37
TOTAL CONCEPTO	\$0.00	\$3,364,077.37	\$0.00	\$3,364,077.37	\$0.00	\$3,364,077.37	\$0.00	\$0.00	\$3,364,077.37	\$0.00	\$0.00	\$3,364,077.37	\$3,364,077.37	\$-3,364,077.37
203 - 203 FORTALEC														
5 - Recursos Federales	\$0.00	\$14,218,987.50	\$-7,973,401.00	\$6,245,586.50	\$0.00	\$6,245,586.50	\$0.00	\$0.00	\$6,245,586.50	\$0.00	\$0.00	\$6,245,586.50	\$6,245,586.50	\$-6,245,586.50
TOTAL CONCEPTO	\$0.00	\$14,218,987.50	\$-7,973,401.00	\$6,245,586.50	\$0.00	\$6,245,586.50	\$0.00	\$0.00	\$6,245,586.50	\$0.00	\$0.00	\$6,245,586.50	\$6,245,586.50	\$-6,245,586.50
2011 - 2011 MANTENIMIENTO Y UTILES														
1 - Recursos Fiscales	\$643,000.00	\$405,104.56	\$-404,999.82	\$70,104.74	\$0.00	\$70,104.74	\$0.00	\$0.00	\$70,104.74	\$48,969.71	\$-48,969.71	\$601,107.62	\$-281,506.91	\$-6,631,117.70
TOTAL CONCEPTO	\$643,000.00	\$405,104.56	\$-404,999.82	\$70,104.74	\$0.00	\$70,104.74	\$0.00	\$0.00	\$70,104.74	\$48,969.71	\$-48,969.71	\$601,107.62	\$-281,506.91	\$-6,631,117.70
201 - 201 ACCESORIOS EQUIPO MUSICAL Y SONIDO														
1 - Recursos Fiscales	\$0.00	\$40,803.00	\$0.00	\$40,803.00	\$0.00	\$40,803.00	\$0.00	\$0.00	\$40,803.00	\$0.00	\$0.00	\$40,803.00	\$40,803.00	\$-40,803.00
TOTAL CONCEPTO	\$0.00	\$40,803.00	\$0.00	\$40,803.00	\$0.00	\$40,803.00	\$0.00	\$0.00	\$40,803.00	\$0.00	\$0.00	\$40,803.00	\$40,803.00	\$-40,803.00
204 - 204 MATERIALES Y SUMINISTROS DE COMPUTO														
1 - Recursos Fiscales	\$1,000,000.00	\$620,034.15	\$-330,228.08	\$1,490,206.15	\$0.00	\$1,490,206.15	\$0.00	\$0.00	\$1,490,206.15	\$206,138.80	\$-206,138.80	\$960,516.77	\$-793,656.37	\$-668,576.77
TOTAL CONCEPTO	\$1,000,000.00	\$620,034.15	\$-330,228.08	\$1,490,206.15	\$0.00	\$1,490,206.15	\$0.00	\$0.00	\$1,490,206.15	\$206,138.80	\$-206,138.80	\$960,516.77	\$-793,656.37	\$-668,576.77
204 - 204 REACCIONES														
1 - Recursos Fiscales	\$12,886,064.47	\$0,000,000.00	\$-8,891,436.38	\$10,729,798.22	\$0.00	\$10,729,798.22	\$0.00	\$0.00	\$10,729,798.22	\$999,303.87	\$-999,303.87	\$2,099,433.53	\$-2,208,598.68	\$-2,099,433.53
TOTAL CONCEPTO	\$12,886,064.47	\$0,000,000.00	\$-8,891,436.38	\$10,729,798.22	\$0.00	\$10,729,798.22	\$0.00	\$0.00	\$10,729,798.22	\$999,303.87	\$-999,303.87	\$2,099,433.53	\$-2,208,598.68	\$-2,099,433.53
2043 - 2043 LLANTAS Y CAMARAS														
1 - Recursos Fiscales	\$3,298,134.80	\$999,300.00	\$-2,263,852.08	\$1,995,682.95	\$0.00	\$1,995,682.95	\$0.00	\$0.00	\$1,995,682.95	\$24,898.73	\$-24,898.73	\$1,193,298.40	\$-1,148,729.08	\$-1,193,298.40
TOTAL CONCEPTO	\$3,298,134.80	\$999,300.00	\$-2,263,852.08	\$1,995,682.95	\$0.00	\$1,995,682.95	\$0.00	\$0.00	\$1,995,682.95	\$24,898.73	\$-24,898.73	\$1,193,298.40	\$-1,148,729.08	\$-1,193,298.40
2043 - 2043 EQUIPO Y ACCESORIOS														
1 - Recursos Fiscales	\$0,000,000.00	\$0,148,000.00	\$-3,000,000.00	\$2,848,000.00	\$0.00	\$2,848,000.00	\$0.00	\$0.00	\$2,848,000.00	\$999,199.23	\$-999,199.23	\$1,000,000.00	\$-1,000,000.00	\$-1,000,000.00
TOTAL CONCEPTO	\$0,000,000.00	\$0,148,000.00	\$-3,000,000.00	\$2,848,000.00	\$0.00	\$2,848,000.00	\$0.00	\$0.00	\$2,848,000.00	\$999,199.23	\$-999,199.23	\$1,000,000.00	\$-1,000,000.00	\$-1,000,000.00
TOTAL CAPITULO	\$143,308,028.03	\$19,813,021.52	\$-167,350,238.18	\$205,964,299.88	\$0.00	\$205,964,299.88	\$0.00	\$0.00	\$205,964,299.88	\$29,669,911.28	\$-29,669,911.28	\$103,248,878.16	\$-109,290,116.08	\$-103,248,878.16
2000 - SERVICIOS GENERALES														
311 - 311 ENERGIA ELECTRICA	\$11,689,200.00	\$6,485,000.00	\$-1,490,000.00	\$16,684,000.00	\$0.00	\$16,684,000.00	\$0.00	\$0.00	\$16,684,000.00	\$0.00	\$0.00	\$16,684,000.00	\$-16,684,000.00	\$-16,684,000.00
1 - Recursos Fiscales	\$96,530,601.00	\$111,615,168.50	\$-102,559,448.07	\$105,616,320.98	\$0.00	\$105,616,320.98	\$0.00	\$0.00	\$105,616,320.98	\$0.00	\$0.00	\$60,885,303.69	\$-60,885,303.69	\$-60,885,303.69
5 - Recursos Federales	\$100,000,000.00	\$10,311,081.52	\$-100,401,200.92	\$10,919,879.46	\$0.00	\$10,919,879.46	\$0.00	\$0.00	\$10,919,879.46	\$0.00	\$0.00	\$10,919,879.46	\$-10,919,879.46	\$-10,919,879.46
TOTAL CONCEPTO	\$118,219,801.00	\$127,411,250.02	\$-114,940,649.00	\$137,620,200.94	\$0.00	\$137,620,200.94	\$0.00	\$0.00	\$137,620,200.94	\$0.00	\$0.00	\$88,500,183.74	\$-88,500,183.74	\$-88,500,183.74
TOTAL CONCEPTO	\$118,219,801.00	\$127,411,250.02	\$-114,940,649.00	\$137,620,200.94	\$0.00	\$137,620,200.94	\$0.00	\$0.00	\$137,620,200.94	\$0.00	\$0.00	\$88,500,183.74	\$-88,500,183.74	\$-88,500,183.74
311 - 311 GAS														
1 - Recursos Fiscales	\$1,700,000.00	\$204,000.00	\$-32,700.00	\$1,991,300.00	\$0.00	\$1,991,300.00	\$0.00	\$0.00	\$1,991,300.00	\$0.00	\$0.00	\$702,300.00	\$-702,300.00	\$-702,300.00
TOTAL CONCEPTO	\$1,700,000.00	\$204,000.00	\$-32,700.00	\$1,991,300.00	\$0.00	\$1,991,300.00	\$0.00	\$0.00	\$1,991,300.00	\$0.00	\$0.00	\$702,300.00	\$-702,300.00	\$-702,300.00

Divisor: Pisos
Tipo de gasto: Todos
Fuente de financiamiento: Todas

RAMO O DEPENDENCIA TIPO DE GASTO CAPÍTULO CONCEPTO	Salidos													
	1	2	3	4	5	6=(4-5)	7	8=(3-7)	9=(4-7)	10	11=(7-10)	12	13=(10-12)	14=(7-12)
	Presupuesto de Egresos Aprobado	Ampliaciones	Reducciones	Presupuesto Vigente	Comprometido	Presupuesto disponible para comprometer	Devengado	Compromisos sin devengar	Presupuesto vigente sin devengar	Ejercido	Devengado sin ejercer	Pagado	Ejercido sin pagar	Cuentas por pagar
FUENTE DE FINANCIAMIENTO														
313 - 3131 AGUA Y DRENAJE														
1 - Recursos Fiscales	\$4,790,999.89	\$1,502,701.00	\$2,054,176.00	\$4,238,524.86	\$0.00	\$4,238,524.86	\$0.00	\$0.00	\$4,238,524.86	\$0.00	\$0.00	\$3,326,776.56	\$3,326,776.56	\$-3,326,776.56
TOTAL CONCEPTO	\$4,790,999.89	\$1,502,701.00	\$2,054,176.00	\$4,238,524.86	\$0.00	\$4,238,524.86	\$0.00	\$0.00	\$4,238,524.86	\$0.00	\$0.00	\$3,326,776.56	\$3,326,776.56	\$-3,326,776.56
3141 - 3141 TELEFONOS														
1 - Recursos Fiscales	\$0,000,000.00	\$1,234,602.00	\$-3,000,000.00	\$0,000,000.00	\$0.00	\$0,000,000.00	\$0.00	\$0.00	\$0,000,000.00	\$0.00	\$0.00	\$4,190,713.28	\$4,190,713.28	\$-4,190,713.28
TOTAL CONCEPTO	\$0,000,000.00	\$1,234,602.00	\$-3,000,000.00	\$0,000,000.00	\$0.00	\$0,000,000.00	\$0.00	\$0.00	\$0,000,000.00	\$0.00	\$0.00	\$4,190,713.28	\$4,190,713.28	\$-4,190,713.28
3151 - 3151 TELEFONOS CELULARES														
1 - Recursos Fiscales	\$1,162,872.00	\$99,000.00	\$-6,307,000.00	\$1,160,565.00	\$0.00	\$1,160,565.00	\$0.00	\$0.00	\$1,160,565.00	\$0.00	\$0.00	\$996,524.29	\$996,524.29	\$-996,524.29
TOTAL CONCEPTO	\$1,162,872.00	\$99,000.00	\$-6,307,000.00	\$1,160,565.00	\$0.00	\$1,160,565.00	\$0.00	\$0.00	\$1,160,565.00	\$0.00	\$0.00	\$996,524.29	\$996,524.29	\$-996,524.29
3161 - 3161 SER. TELECOMUNICACIONES Y SATÉ GPS														
1 - Recursos Fiscales	\$1,000,000.00	\$499,303.00	\$-81,300.00	\$1,000,003.00	\$0.00	\$1,000,003.00	\$0.00	\$0.00	\$1,000,003.00	\$0.00	\$0.00	\$933,066.00	\$933,066.00	\$-933,066.00
TOTAL CONCEPTO	\$1,000,000.00	\$499,303.00	\$-81,300.00	\$1,000,003.00	\$0.00	\$1,000,003.00	\$0.00	\$0.00	\$1,000,003.00	\$0.00	\$0.00	\$933,066.00	\$933,066.00	\$-933,066.00
3181 - 3181 CORREOS, TELEGRAFOS Y MENSAJERIA														
1 - Recursos Fiscales	\$0.00	\$21,000.00	\$0.00	\$21,000.00	\$0.00	\$21,000.00	\$0.00	\$0.00	\$21,000.00	\$0.00	\$0.00	\$18,242.72	\$18,242.72	\$-18,242.72
TOTAL CONCEPTO	\$0.00	\$21,000.00	\$0.00	\$21,000.00	\$0.00	\$21,000.00	\$0.00	\$0.00	\$21,000.00	\$0.00	\$0.00	\$18,242.72	\$18,242.72	\$-18,242.72
3221 - 3221 ARRENDAMIENTO DE INMUEBLES														
1 - Recursos Fiscales	\$2,200,000.00	\$1,200,200.00	\$-1,700,000.00	\$1,700,200.00	\$0.00	\$1,700,200.00	\$0.00	\$0.00	\$1,700,200.00	\$0.00	\$0.00	\$1,335,262.08	\$1,335,262.08	\$-1,335,262.08
TOTAL CONCEPTO	\$2,200,000.00	\$1,200,200.00	\$-1,700,000.00	\$1,700,200.00	\$0.00	\$1,700,200.00	\$0.00	\$0.00	\$1,700,200.00	\$0.00	\$0.00	\$1,335,262.08	\$1,335,262.08	\$-1,335,262.08
3231 - 3231 ARRENDAMIENTO DE MAQUINAS COPILADORA														
1 - Recursos Fiscales	\$4,231,000.79	\$1,402,246.01	\$-2,000,000.00	\$3,633,246.80	\$0.00	\$3,633,246.80	\$0.00	\$0.00	\$3,633,246.80	\$0.00	\$0.00	\$1,806,753.33	\$1,806,753.33	\$-1,806,753.33
TOTAL CONCEPTO	\$4,231,000.79	\$1,402,246.01	\$-2,000,000.00	\$3,633,246.80	\$0.00	\$3,633,246.80	\$0.00	\$0.00	\$3,633,246.80	\$0.00	\$0.00	\$1,806,753.33	\$1,806,753.33	\$-1,806,753.33
3251 - 3251 ARRENDAMIENTO DE EQ. DE TRANSPORTE														
1 - Recursos Fiscales	\$0,000,000.00	\$1,217,000.00	\$-2,700,000.00	\$0,000,000.00	\$0.00	\$0,000,000.00	\$0.00	\$0.00	\$0,000,000.00	\$0.00	\$0.00	\$4,071,000.00	\$4,071,000.00	\$-4,071,000.00
TOTAL CONCEPTO	\$0,000,000.00	\$1,217,000.00	\$-2,700,000.00	\$0,000,000.00	\$0.00	\$0,000,000.00	\$0.00	\$0.00	\$0,000,000.00	\$0.00	\$0.00	\$4,071,000.00	\$4,071,000.00	\$-4,071,000.00
3261 - 3261 ARRENDAMIENTO DE MAQUINARIA														
1 - Recursos Fiscales	\$0.00	\$80,000.00	\$0.00	\$80,000.00	\$0.00	\$80,000.00	\$0.00	\$0.00	\$80,000.00	\$0.00	\$0.00	\$80,000.00	\$80,000.00	\$-80,000.00
TOTAL CONCEPTO	\$0.00	\$80,000.00	\$0.00	\$80,000.00	\$0.00	\$80,000.00	\$0.00	\$0.00	\$80,000.00	\$0.00	\$0.00	\$80,000.00	\$80,000.00	\$-80,000.00
3271 - 3271 ARRENDAMIENTO DE SOFTWARE														
1 - Recursos Fiscales	\$268,872.00	\$66,876.00	\$0.00	\$335,748.00	\$0.00	\$335,748.00	\$0.00	\$0.00	\$335,748.00	\$0.00	\$0.00	\$354,246.00	\$354,246.00	\$-354,246.00
TOTAL CONCEPTO	\$268,872.00	\$66,876.00	\$0.00	\$335,748.00	\$0.00	\$335,748.00	\$0.00	\$0.00	\$335,748.00	\$0.00	\$0.00	\$354,246.00	\$354,246.00	\$-354,246.00
3291 - 3291 ARRENDAMIENTO DE EQ. DE COMUNICACION														
1 - Recursos Fiscales	\$1,400,000.00	\$999,442.00	\$-4,000,000.00	\$1,400,000.00	\$0.00	\$1,400,000.00	\$0.00	\$0.00	\$1,400,000.00	\$1,102,486.00	\$-1,102,486.00	\$480,000.00	\$480,000.00	\$-480,000.00
TOTAL CONCEPTO	\$1,400,000.00	\$999,442.00	\$-4,000,000.00	\$1,400,000.00	\$0.00	\$1,400,000.00	\$0.00	\$0.00	\$1,400,000.00	\$1,102,486.00	\$-1,102,486.00	\$480,000.00	\$480,000.00	\$-480,000.00

Divisor: Pesos
Tipo de gasto: Todos
Fuente de financiamiento: Todas

RAMO O DEPENDENCIA TIPO DE GASTO CAPÍTULO CONCEPTO FUENTE DE FINANCIAMIENTO	Salidos													
	1	2	3	4	5	6	7	8	9	10	11	12	13	14
	Presupuesto de Egresos Aprobado	Ampliaciones	Reducciones	Presupuesto Vigente	Compromiso	Presupuesto disponible para comprom.	Devenigado	Compromisos sin devengar	Presupuesto vigente sin devengar	Ejercido	Devenigado sin ejercer	Pagado	Ejercido sin pagar	Cuentas por pagar
										9=(4-7)	11=(7-10)	12	13=(10-12)	14=(7-12)
3297 - 3292 ARRENDAMIENTO DE OTROS EQUIPOS 1 - Recursos Fiscales	0.00	\$1,191,531.00	0.00	\$1,191,531.00	0.00	\$1,191,531.00	0.00	0.00	\$1,191,531.00	\$191,531.00	\$142,265.00	\$1,943,296.41	\$468,994.41	\$1,474,302.00
TOTAL CONCEPTO	0.00	\$1,191,531.00	0.00	\$1,191,531.00	0.00	\$1,191,531.00	0.00	0.00	\$1,191,531.00	\$191,531.00	\$142,265.00	\$1,943,296.41	\$468,994.41	\$1,474,302.00
3299 - 3299 ARRENDAMIENTO DE EQUIPO DE SONIDO 1 - Recursos Fiscales	0.00	0.00	\$32,884.00	\$69,798.00	0.00	\$69,798.00	0.00	0.00	\$69,798.00	0.00	0.00	0.00	0.00	0.00
TOTAL CONCEPTO	0.00	0.00	\$32,884.00	\$69,798.00	0.00	\$69,798.00	0.00	0.00	\$69,798.00	0.00	0.00	0.00	0.00	0.00
3311 - 3311 HONORARIOS AUDITORES EXTERNOS 1 - Recursos Fiscales	0.00	0.00	0.00	\$2,419,840.00	0.00	\$2,419,840.00	0.00	0.00	\$2,419,840.00	\$125,300.00	\$125,300.00	\$855,760.00	\$725,300.00	\$4,002,760.00
TOTAL CONCEPTO	0.00	0.00	0.00	\$2,419,840.00	0.00	\$2,419,840.00	0.00	0.00	\$2,419,840.00	\$125,300.00	\$125,300.00	\$855,760.00	\$725,300.00	\$4,002,760.00
3312 - 3313 HONORARIOS A PROFESIONISTAS 1 - Recursos Fiscales	\$14,000,000.00	\$1,304,000.00	\$2,219,000.00	\$13,085,000.00	0.00	\$13,085,000.00	0.00	0.00	\$13,085,000.00	\$1,728,000.00	\$1,728,000.00	\$8,332,408.00	\$3,609,308.00	\$4,723,096.00
TOTAL CONCEPTO	\$14,000,000.00	\$1,304,000.00	\$2,219,000.00	\$13,085,000.00	0.00	\$13,085,000.00	0.00	0.00	\$13,085,000.00	\$1,728,000.00	\$1,728,000.00	\$8,332,408.00	\$3,609,308.00	\$4,723,096.00
3313 - 3313 SERVICIOS DE AVALUO DE BIENES E INM 1 - Recursos Fiscales	0.00	\$125,405.04	0.00	\$125,405.04	0.00	\$125,405.04	0.00	0.00	\$125,405.04	0.00	0.00	\$171,760.00	\$171,760.00	\$171,760.00
TOTAL CONCEPTO	0.00	\$125,405.04	0.00	\$125,405.04	0.00	\$125,405.04	0.00	0.00	\$125,405.04	0.00	0.00	\$171,760.00	\$171,760.00	\$171,760.00
3314 - 3314 HONORARIOS POR SERVICIOS LEGALES 1 - Recursos Fiscales	0.00	\$114,000.00	0.00	\$114,000.00	0.00	\$114,000.00	0.00	0.00	\$114,000.00	0.00	0.00	\$103,000.00	\$103,000.00	\$103,000.00
TOTAL CONCEPTO	0.00	\$114,000.00	0.00	\$114,000.00	0.00	\$114,000.00	0.00	0.00	\$114,000.00	0.00	0.00	\$103,000.00	\$103,000.00	\$103,000.00
3321 - 3321 ESTUDIOS Y PROYECTOS 1 - Recursos Fiscales	\$18,800,000.00	\$17,267,270.00	\$2,254,820.00	\$18,379,640.00	0.00	\$18,379,640.00	0.00	0.00	\$18,379,640.00	\$6,729,376.50	\$6,729,376.50	\$5,744,266.00	\$4,643.48	\$5,744,266.00
TOTAL CONCEPTO	\$18,800,000.00	\$17,267,270.00	\$2,254,820.00	\$18,379,640.00	0.00	\$18,379,640.00	0.00	0.00	\$18,379,640.00	\$6,729,376.50	\$6,729,376.50	\$5,744,266.00	\$4,643.48	\$5,744,266.00
3331 - 3331 SERVICIOS DE CONSULTORIA ADMINISTRATIVA 1 - Recursos Fiscales	\$4,100,000.00	\$5,289,346.32	\$4,044,843.00	\$5,397,909.32	0.00	\$5,397,909.32	0.00	0.00	\$5,397,909.32	\$700,000.00	\$700,000.00	\$3,003,940.23	\$1,693,446.02	\$2,303,940.23
TOTAL CONCEPTO	\$4,100,000.00	\$5,289,346.32	\$4,044,843.00	\$5,397,909.32	0.00	\$5,397,909.32	0.00	0.00	\$5,397,909.32	\$700,000.00	\$700,000.00	\$3,003,940.23	\$1,693,446.02	\$2,303,940.23
3341 - 3341 CAPACITACION Y ADIESTRAMIENTO 1 - Recursos Fiscales	0.00	\$700.00	0.00	\$700.00	0.00	\$700.00	0.00	0.00	\$700.00	0.00	0.00	\$700.00	\$700.00	\$700.00
TOTAL CONCEPTO	0.00	\$700.00	0.00	\$700.00	0.00	\$700.00	0.00	0.00	\$700.00	0.00	0.00	\$700.00	\$700.00	\$700.00
3347 - 3347 FORTALECIMIENTO 3 - Recursos Fiscales	\$3,000,000.00	\$5,917,752.28	\$1,444,100.00	\$1,523,900.28	0.00	\$1,523,900.28	0.00	0.00	\$1,523,900.28	0.00	0.00	\$1,488,726.20	\$1,488,726.20	\$1,488,726.20
TOTAL CONCEPTO	\$3,000,000.00	\$5,917,752.28	\$1,444,100.00	\$1,523,900.28	0.00	\$1,523,900.28	0.00	0.00	\$1,523,900.28	0.00	0.00	\$1,488,726.20	\$1,488,726.20	\$1,488,726.20
3349 - 3349 SERVICIOS Y EXPEDICION DE PASAPORTE 1 - Recursos Fiscales	\$793,473.00	0.00	0.00	\$793,473.00	0.00	\$793,473.00	0.00	0.00	\$793,473.00	0.00	0.00	\$668,668.42	\$668,668.42	\$668,668.42
TOTAL CONCEPTO	\$793,473.00	0.00	0.00	\$793,473.00	0.00	\$793,473.00	0.00	0.00	\$793,473.00	0.00	0.00	\$668,668.42	\$668,668.42	\$668,668.42

MUNICIPIO DE SAN NICOLAS DE LOS GARZA, N.L.
(e) Estado sobre el Ejercicio del Presupuesto por Ramo o Dependencia / Clasificación Económica / Capítulo del Gasto
Diciembre de 2017

Divisor: Pesos
Tipo de gasto: Todos
Fuente de financiamiento: Todas

RAMO O DEPENDENCIA TIPO DE GASTO CAPÍTULO CONCEPTO	Salidos													
	1	2	3	4	5	6	7	8	9	10	11	12	13	14
	Presupuesto de Egresos Aprobado	Ampliaciones	Reducciones	Presupuesto Vigente	Comprometido	Presupuesto disponible para comprometer	Devengado	Comprometido sin devengar	Presupuesto vigente sin devengar	Ejercido	Devengado sin ejercer	Pagado	Ejercido sin pagar	Cuentas por pagar
FUENTE DE FINANCIAMIENTO														
3371 - 3373 SERVICIOS DE SEGURIDAD PRIVADA														
1 - Recursos Fiscales														
TOTAL CONCEPTO	1900,000.00	0.00	0.00	1900,000.00	0.00	1900,000.00	0.00	0.00	1900,000.00	0.00	0.00	1900,000.00	0.00	0.00
3391 - 3391 SER. MEDICOS Y HOSPITALARIOS														
1 - Recursos Fiscales	300,000,000.00	58,785,445.00	5,571,899.00	311,443,546.00	0.00	311,443,546.00	0.00	0.00	311,443,546.00	0.00	0.00	311,443,546.00	0.00	0.00
TOTAL CONCEPTO	300,000,000.00	58,785,445.00	5,571,899.00	311,443,546.00	0.00	311,443,546.00	0.00	0.00	311,443,546.00	0.00	0.00	311,443,546.00	0.00	0.00
3391 - 3391 FORTALECIMIENTO														
5 - Recursos Federales	0.00	0.00	0.00	0.00	0.00	0.00	0.00	0.00	0.00	0.00	0.00	0.00	0.00	0.00
TOTAL CONCEPTO	0.00	0.00	0.00	0.00	0.00	0.00	0.00	0.00	0.00	0.00	0.00	0.00	0.00	0.00
3393 - 3393 ESTUDIOS DE LABORATORIO														
1 - Recursos Fiscales	54,330,000.00	0.00	0.00	54,330,000.00	0.00	54,330,000.00	0.00	0.00	54,330,000.00	0.00	0.00	54,330,000.00	0.00	0.00
TOTAL CONCEPTO	54,330,000.00	0.00	0.00	54,330,000.00	0.00	54,330,000.00	0.00	0.00	54,330,000.00	0.00	0.00	54,330,000.00	0.00	0.00
3401 - 3401 SEGUROS DE VEHICULOS														
1 - Recursos Fiscales	0.00	0.00	0.00	0.00	0.00	0.00	0.00	0.00	0.00	0.00	0.00	0.00	0.00	0.00
TOTAL CONCEPTO	0.00	0.00	0.00	0.00	0.00	0.00	0.00	0.00	0.00	0.00	0.00	0.00	0.00	0.00
3453 - 3453 SEGURO POR TRILAJADO BIENES PATRIMONIALES														
1 - Recursos Fiscales	0.00	0.00	0.00	0.00	0.00	0.00	0.00	0.00	0.00	0.00	0.00	0.00	0.00	0.00
TOTAL CONCEPTO	0.00	0.00	0.00	0.00	0.00	0.00	0.00	0.00	0.00	0.00	0.00	0.00	0.00	0.00
3471 - 3471 FLETES Y MANUTENCIONES														
1 - Recursos Fiscales	0.00	0.00	0.00	0.00	0.00	0.00	0.00	0.00	0.00	0.00	0.00	0.00	0.00	0.00
TOTAL CONCEPTO	0.00	0.00	0.00	0.00	0.00	0.00	0.00	0.00	0.00	0.00	0.00	0.00	0.00	0.00
3491 - 3491 SERVICIOS BANCARIOS														
1 - Recursos Fiscales	0.00	0.00	0.00	0.00	0.00	0.00	0.00	0.00	0.00	0.00	0.00	0.00	0.00	0.00
TOTAL CONCEPTO	0.00	0.00	0.00	0.00	0.00	0.00	0.00	0.00	0.00	0.00	0.00	0.00	0.00	0.00
3511 - 3511 MTO. DE OFICINAS														
1 - Recursos Fiscales	0.00	0.00	0.00	0.00	0.00	0.00	0.00	0.00	0.00	0.00	0.00	0.00	0.00	0.00
TOTAL CONCEPTO	0.00	0.00	0.00	0.00	0.00	0.00	0.00	0.00	0.00	0.00	0.00	0.00	0.00	0.00
3512 - 3512 MTO. VAS PUBLICAS														
1 - Recursos Fiscales	0.00	0.00	0.00	0.00	0.00	0.00	0.00	0.00	0.00	0.00	0.00	0.00	0.00	0.00
TOTAL CONCEPTO	0.00	0.00	0.00	0.00	0.00	0.00	0.00	0.00	0.00	0.00	0.00	0.00	0.00	0.00
3513 - 3513 MTO. DE ALBERGAS														
1 - Recursos Fiscales	0.00	0.00	0.00	0.00	0.00	0.00	0.00	0.00	0.00	0.00	0.00	0.00	0.00	0.00
TOTAL CONCEPTO	0.00	0.00	0.00	0.00	0.00	0.00	0.00	0.00	0.00	0.00	0.00	0.00	0.00	0.00

MUNICIPIO DE SAN NICOLAS DE LOS GARZA, N.L.
(c) Estado sobre el Ejercicio del Presupuesto por: Ramo o Dependencia / Clasificación Económica / Capítulo del Gasto

Diciembre de 2017

Divisor: Pesos

Tipo de gasto: Todos

Fuente de financiamiento: Todas

RAMO O DEPENDENCIA TIPO DE GASTO CAPÍTULO CONCEPTO	Salidas														
	1	2	3	4	5	6=(4-5)	7	8=(6-7)	Presupuesto vigente sin devengar	Ejercido	Devengado sin ejercer	Pagado	Ejercido sin pagar	Cuentas por pagar	
3521 - 3521 MTTO. DE EQ. DE OFICINA 1 - Recursos Fideales	95.00	\$15,654.34	95.00	\$15,654.34	95.00	\$15,654.34	95.00	\$15,654.34	\$15,654.34	95.00	\$0.00	\$15,654.34	\$15,654.34	\$15,654.34	\$15,654.34
TOTAL CONCEPTO	95.00	\$15,654.34	95.00	\$15,654.34	95.00	\$15,654.34	95.00	\$15,654.34	\$15,654.34	95.00	\$0.00	\$15,654.34	\$15,654.34	\$15,654.34	\$15,654.34
3521 - 3521 MTTO. EQ. DE COMPUTO 1 - Recursos Fideales	\$140,000.00	\$1,276,354.72	\$482,794.22	\$1,483,770.50	95.00	\$1,483,770.50	95.00	\$1,483,770.50	\$1,483,770.50	95.00	\$482,794.22	\$900,976.28	\$900,976.28	\$900,976.28	\$900,976.28
TOTAL CONCEPTO	\$140,000.00	\$1,276,354.72	\$482,794.22	\$1,483,770.50	95.00	\$1,483,770.50	95.00	\$1,483,770.50	\$1,483,770.50	95.00	\$482,794.22	\$900,976.28	\$900,976.28	\$900,976.28	\$900,976.28
TOTAL CONCEPTO	\$140,000.00	\$1,276,354.72	\$482,794.22	\$1,483,770.50	95.00	\$1,483,770.50	95.00	\$1,483,770.50	\$1,483,770.50	95.00	\$482,794.22	\$900,976.28	\$900,976.28	\$900,976.28	\$900,976.28
3521 - 3521 MTTO. DE EQUIPO INSTRUMENTAL MEDICO 1 - Recursos Fideales	\$100,000.00	95.00	\$4,995.00	\$93,442.00	95.00	\$93,442.00	95.00	\$93,442.00	\$93,442.00	95.00	\$0.00	\$93,442.00	\$93,442.00	\$93,442.00	\$93,442.00
TOTAL CONCEPTO	\$100,000.00	95.00	\$4,995.00	\$93,442.00	95.00	\$93,442.00	95.00	\$93,442.00	\$93,442.00	95.00	\$0.00	\$93,442.00	\$93,442.00	\$93,442.00	\$93,442.00
3521 - 3521 MTTO. DE VEHICULOS 1 - Recursos Fideales	\$14,327,462.35	\$10,304,773.00	\$4,361,632.37	\$18,070,307.65	95.00	\$18,070,307.65	95.00	\$18,070,307.65	\$18,070,307.65	95.00	\$4,361,632.37	\$13,708,675.28	\$13,708,675.28	\$13,708,675.28	\$13,708,675.28
TOTAL CONCEPTO	\$14,327,462.35	\$10,304,773.00	\$4,361,632.37	\$18,070,307.65	95.00	\$18,070,307.65	95.00	\$18,070,307.65	\$18,070,307.65	95.00	\$4,361,632.37	\$13,708,675.28	\$13,708,675.28	\$13,708,675.28	\$13,708,675.28
3521 - 3522 REPARACION VEHICULOS POR ACCIDENTE 1 - Recursos Fideales	\$2,815,874.20	\$134,176.00	\$7,140,961.34	\$3,207,008.96	95.00	\$3,207,008.96	95.00	\$3,207,008.96	\$3,207,008.96	95.00	\$0.00	\$3,207,008.96	\$3,207,008.96	\$3,207,008.96	\$3,207,008.96
TOTAL CONCEPTO	\$2,815,874.20	\$134,176.00	\$7,140,961.34	\$3,207,008.96	95.00	\$3,207,008.96	95.00	\$3,207,008.96	\$3,207,008.96	95.00	\$0.00	\$3,207,008.96	\$3,207,008.96	\$3,207,008.96	\$3,207,008.96
3521 - 3521 MTTO. MAQUINARIA Y EQ. 1 - Recursos Fideales	\$1,137,132.48	\$251,795.00	\$4,074,379.26	\$304,417.17	95.00	\$304,417.17	95.00	\$304,417.17	\$304,417.17	95.00	\$0.00	\$304,417.17	\$304,417.17	\$304,417.17	\$304,417.17
TOTAL CONCEPTO	\$1,137,132.48	\$251,795.00	\$4,074,379.26	\$304,417.17	95.00	\$304,417.17	95.00	\$304,417.17	\$304,417.17	95.00	\$0.00	\$304,417.17	\$304,417.17	\$304,417.17	\$304,417.17
3522 - 3522 MTTO. DE SEÑALES Y NOMENCLATURA 1 - Recursos Fideales 6 - Recursos Especiales	95.00	\$254,162.00	\$420,342.00	\$42,790.00	95.00	\$42,790.00	95.00	\$42,790.00	\$42,790.00	95.00	\$0.00	\$42,790.00	\$42,790.00	\$42,790.00	\$42,790.00
TOTAL CONCEPTO	95.00	\$254,162.00	\$420,342.00	\$42,790.00	95.00	\$42,790.00	95.00	\$42,790.00	\$42,790.00	95.00	\$0.00	\$42,790.00	\$42,790.00	\$42,790.00	\$42,790.00
3523 - 3523 MTTO. DE ESTACIONOMETROS 1 - Recursos Fideales	\$400,000.00	\$180,000.00	\$1,180,470.00	\$400,000.00	95.00	\$400,000.00	95.00	\$400,000.00	\$400,000.00	95.00	\$0.00	\$400,000.00	\$400,000.00	\$400,000.00	\$400,000.00
TOTAL CONCEPTO	\$400,000.00	\$180,000.00	\$1,180,470.00	\$400,000.00	95.00	\$400,000.00	95.00	\$400,000.00	\$400,000.00	95.00	\$0.00	\$400,000.00	\$400,000.00	\$400,000.00	\$400,000.00
3521 - 3521 CUOTAS SEMIFRONTE 5 - Recursos Federales	\$14,400,000.00	\$15,127,100.34	\$14,400,000.00	\$15,127,100.34	95.00	\$15,127,100.34	95.00	\$15,127,100.34	\$15,127,100.34	95.00	\$0.00	\$15,127,100.34	\$15,127,100.34	\$15,127,100.34	\$15,127,100.34
TOTAL CONCEPTO	\$14,400,000.00	\$15,127,100.34	\$14,400,000.00	\$15,127,100.34	95.00	\$15,127,100.34	95.00	\$15,127,100.34	\$15,127,100.34	95.00	\$0.00	\$15,127,100.34	\$15,127,100.34	\$15,127,100.34	\$15,127,100.34
3523 - 3523 RECOLECCION Y TRANSPORTACION RESID 5 - Recursos Federales	\$67,200,000.00	\$60,853,022.56	\$4,712,723.95	\$76,142,224.46	95.00	\$76,142,224.46	95.00	\$76,142,224.46	\$76,142,224.46	95.00	\$0.00	\$76,142,224.46	\$76,142,224.46	\$76,142,224.46	\$76,142,224.46

Divisor: Pasos
Tipo de gasto: Todos
Fuente de financiamiento: Todas

RAMO O DEPENDENCIA TIPO DE GASTO CAPÍTULO CONCEPTO	Presupuesto de Egresos Aprobado	Ampliaciones	Reducciones	Presupuesto Vigente	Comprometido	Presupuesto disponible para comprometer	Devengado	Compromisos sin devengar	Presupuesto vigente sin devengar	Ejercicio	Devengado sin ejercer	Pagado	Ejercido sin pagar	Cuantías por pagar	Saldos				
															1	2	3	4	5
FUENTE DE FINANCIAMIENTO																			
3684 - 3683 DESGASTOS PATOLOGICOS																			
1 - Recursos Fiscales	\$40,000.00	\$0.00	\$4,000.00	\$36,000.00	\$0.00	\$36,000.00	\$0.00	\$0.00	\$36,000.00	\$0.00	\$0.00	\$0.00	\$0.00	\$0.00	\$0.00	\$0.00	\$0.00	\$0.00	\$0.00
TOTAL CONCEPTO	\$40,000.00	\$0.00	\$4,000.00	\$36,000.00	\$0.00	\$36,000.00	\$0.00	\$0.00	\$36,000.00	\$0.00	\$0.00	\$0.00	\$0.00	\$0.00	\$0.00	\$0.00	\$0.00	\$0.00	\$0.00
3684 - 3684 SERVICIOS DE LAVANDERIA																			
1 - Recursos Fiscales	\$40,000.00	\$0.00	\$0.00	\$40,000.00	\$0.00	\$40,000.00	\$0.00	\$0.00	\$40,000.00	\$0.00	\$0.00	\$0.00	\$0.00	\$0.00	\$0.00	\$0.00	\$0.00	\$0.00	\$0.00
TOTAL CONCEPTO	\$40,000.00	\$0.00	\$0.00	\$40,000.00	\$0.00	\$40,000.00	\$0.00	\$0.00	\$40,000.00	\$0.00	\$0.00	\$0.00	\$0.00	\$0.00	\$0.00	\$0.00	\$0.00	\$0.00	\$0.00
3685 - 3685 SERVICIO DE DEBARRACION																			
1 - Recursos Fiscales	\$140,000.00	\$478,208.07	\$-116,666.00	\$501,602.07	\$0.00	\$501,602.07	\$0.00	\$0.00	\$501,602.07	\$0.00	\$0.00	\$0.00	\$0.00	\$0.00	\$0.00	\$0.00	\$0.00	\$0.00	\$0.00
TOTAL CONCEPTO	\$140,000.00	\$478,208.07	\$-116,666.00	\$501,602.07	\$0.00	\$501,602.07	\$0.00	\$0.00	\$501,602.07	\$0.00	\$0.00	\$0.00	\$0.00	\$0.00	\$0.00	\$0.00	\$0.00	\$0.00	\$0.00
3684 - 3686 SERVICIOS DE LIMPIEZA																			
1 - Recursos Fiscales	\$0.00	\$1,628,800.00	\$0.00	\$1,628,800.00	\$0.00	\$1,628,800.00	\$0.00	\$0.00	\$1,628,800.00	\$0.00	\$0.00	\$0.00	\$0.00	\$0.00	\$0.00	\$0.00	\$0.00	\$0.00	\$0.00
TOTAL CONCEPTO	\$0.00	\$1,628,800.00	\$0.00	\$1,628,800.00	\$0.00	\$1,628,800.00	\$0.00	\$0.00	\$1,628,800.00	\$0.00	\$0.00	\$0.00	\$0.00	\$0.00	\$0.00	\$0.00	\$0.00	\$0.00	\$0.00
3691 - 3691 MTTO. DE PANDOLAS Y JARDINES																			
1 - Recursos Fiscales	\$71,571,184.00	\$-694,245.80	\$-13,128,197.31	\$60,748,740.89	\$0.00	\$60,748,740.89	\$0.00	\$0.00	\$60,748,740.89	\$0.00	\$0.00	\$0.00	\$0.00	\$0.00	\$0.00	\$0.00	\$0.00	\$0.00	\$0.00
TOTAL CONCEPTO	\$71,571,184.00	\$-694,245.80	\$-13,128,197.31	\$60,748,740.89	\$0.00	\$60,748,740.89	\$0.00	\$0.00	\$60,748,740.89	\$0.00	\$0.00	\$0.00	\$0.00	\$0.00	\$0.00	\$0.00	\$0.00	\$0.00	\$0.00
3411 - 3411 SALUD, PRENSA, T.V. Y PUBLICIDAD																			
1 - Recursos Fiscales	\$18,170,000.00	\$7,588,271.25	\$-20,662,243.28	\$15,096,027.97	\$0.00	\$15,096,027.97	\$0.00	\$0.00	\$15,096,027.97	\$0.00	\$0.00	\$0.00	\$0.00	\$0.00	\$0.00	\$0.00	\$0.00	\$0.00	\$0.00
TOTAL CONCEPTO	\$18,170,000.00	\$7,588,271.25	\$-20,662,243.28	\$15,096,027.97	\$0.00	\$15,096,027.97	\$0.00	\$0.00	\$15,096,027.97	\$0.00	\$0.00	\$0.00	\$0.00	\$0.00	\$0.00	\$0.00	\$0.00	\$0.00	\$0.00
3671 - 3671 PUBLICIDAD SOBRE SERVICIOS																			
1 - Recursos Fiscales	\$0.00	\$0,000.00	\$0.00	\$0,000.00	\$0.00	\$0,000.00	\$0.00	\$0.00	\$0,000.00	\$0.00	\$0.00	\$0.00	\$0.00	\$0.00	\$0.00	\$0.00	\$0.00	\$0.00	\$0.00
TOTAL CONCEPTO	\$0.00	\$0,000.00	\$0.00	\$0,000.00	\$0.00	\$0,000.00	\$0.00	\$0.00	\$0,000.00	\$0.00	\$0.00	\$0.00	\$0.00	\$0.00	\$0.00	\$0.00	\$0.00	\$0.00	\$0.00
3711 - 3711 BOLETO DE AVION																			
1 - Recursos Fiscales	\$502,803.33	\$88,146.00	\$-108,103.26	\$502,803.33	\$0.00	\$502,803.33	\$0.00	\$0.00	\$502,803.33	\$0.00	\$0.00	\$0.00	\$0.00	\$0.00	\$0.00	\$0.00	\$0.00	\$0.00	\$0.00
TOTAL CONCEPTO	\$502,803.33	\$88,146.00	\$-108,103.26	\$502,803.33	\$0.00	\$502,803.33	\$0.00	\$0.00	\$502,803.33	\$0.00	\$0.00	\$0.00	\$0.00	\$0.00	\$0.00	\$0.00	\$0.00	\$0.00	\$0.00
3071 - 3071 PASAJES DE TRANSPORTE TERRESTRE																			
1 - Recursos Fiscales	\$91,698.22	\$37,448.00	\$-5,101.07	\$124,045.15	\$0.00	\$124,045.15	\$0.00	\$0.00	\$124,045.15	\$0.00	\$0.00	\$0.00	\$0.00	\$0.00	\$0.00	\$0.00	\$0.00	\$0.00	\$0.00
TOTAL CONCEPTO	\$91,698.22	\$37,448.00	\$-5,101.07	\$124,045.15	\$0.00	\$124,045.15	\$0.00	\$0.00	\$124,045.15	\$0.00	\$0.00	\$0.00	\$0.00	\$0.00	\$0.00	\$0.00	\$0.00	\$0.00	\$0.00
3751 - 3751 GASTOS DE VIAJE																			
1 - Recursos Fiscales	\$370,000.00	\$46,847.00	\$-122,544.00	\$304,303.00	\$0.00	\$304,303.00	\$0.00	\$0.00	\$304,303.00	\$0.00	\$0.00	\$0.00	\$0.00	\$0.00	\$0.00	\$0.00	\$0.00	\$0.00	\$0.00
TOTAL CONCEPTO	\$370,000.00	\$46,847.00	\$-122,544.00	\$304,303.00	\$0.00	\$304,303.00	\$0.00	\$0.00	\$304,303.00	\$0.00	\$0.00	\$0.00	\$0.00	\$0.00	\$0.00	\$0.00	\$0.00	\$0.00	\$0.00
3811 - 3811 INFORME ANUAL																			
1 - Recursos Fiscales	\$1,180,000.00	\$0.00	\$-208,898.00	\$971,102.00	\$0.00	\$971,102.00	\$0.00	\$0.00	\$971,102.00	\$0.00	\$0.00	\$0.00	\$0.00	\$0.00	\$0.00	\$0.00	\$0.00	\$0.00	\$0.00
TOTAL CONCEPTO	\$1,180,000.00	\$0.00	\$-208,898.00	\$971,102.00	\$0.00	\$971,102.00	\$0.00	\$0.00	\$971,102.00	\$0.00	\$0.00	\$0.00	\$0.00	\$0.00	\$0.00	\$0.00	\$0.00	\$0.00	\$0.00

Divisor: Pesos
Tipo de gasto: Todos
Fuente de financiamiento: Todas

RAMO O DEPENDENCIA TIPO DE GASTO CAPÍTULO CONCEPTO	Saldo													
	1	2	3	4	5	6=(4-5)	7	8=(5-7)	9=(4-7)	10	11=(7-10)	12	13=(10-12)	14=(7-12)
FUENTE DE FINANCIAMIENTO	Presupuesto de Ejercicios Aprobado	Ampliaciones	Reducciones	Presupuesto Vigente	Compromisos	Presupuesto disponible para compromisos	Devengado	Compromisos sin devengar	Presupuesto vigente sin devengar	Ejercido	Devengado sin ejercer	Pagado	Ejercido sin pagar	Cuentas por pagar
387 - 3871 ACTIVIDADES OFICIALES, CUL TIVALES Y FISCAL														
1 - Recursos Fiscales	\$1,483,888.00	\$3,308,888.00	\$-3,308,888.00	\$871,142.00	\$0.00	\$871,142.00	\$0.00	\$0.00	\$871,142.00	\$0.00	\$0.00	\$307,740.00	\$-307,740.00	\$-307,740.00
TOTAL CONCEPTO	\$1,483,888.00	\$3,308,888.00	\$-3,308,888.00	\$871,142.00	\$0.00	\$871,142.00	\$0.00	\$0.00	\$871,142.00	\$0.00	\$0.00	\$307,740.00	\$-307,740.00	\$-307,740.00
387 - 3872 ACTIVIDADES OFICIALES, CUL TIVALES Y FISCAL														
1 - Recursos Fiscales	\$6,094,041.00	\$3,971,009.00	\$-4,883,566.75	\$5,701,534.34	\$0.00	\$5,701,534.34	\$0.00	\$0.00	\$5,701,534.34	\$1,003,825.00	\$-483,825.00	\$2,023,888.48	\$-1,820,188.48	\$-2,023,888.48
TOTAL CONCEPTO	\$6,094,041.00	\$3,971,009.00	\$-4,883,566.75	\$5,701,534.34	\$0.00	\$5,701,534.34	\$0.00	\$0.00	\$5,701,534.34	\$1,003,825.00	\$-483,825.00	\$2,023,888.48	\$-1,820,188.48	\$-2,023,888.48
387 - 3822 EVENTOS OFICIALES														
1 - Recursos Fiscales	\$1,136,187.42	\$2,838,170.81	\$-4,501,148.98	\$1,021,178.42	\$0.00	\$1,021,178.42	\$0.00	\$0.00	\$1,021,178.42	\$0,187.29	\$-8,187.29	\$4,584,708.84	\$-4,396,521.64	\$-4,584,708.84
TOTAL CONCEPTO	\$1,136,187.42	\$2,838,170.81	\$-4,501,148.98	\$1,021,178.42	\$0.00	\$1,021,178.42	\$0.00	\$0.00	\$1,021,178.42	\$0,187.29	\$-8,187.29	\$4,584,708.84	\$-4,396,521.64	\$-4,584,708.84
387 - 3823 FESTEJOS NAVIDENOS														
1 - Recursos Fiscales	\$1,500,000.00	\$471,910.21	\$-8,285,000.00	\$1,882,910.21	\$0.00	\$1,882,910.21	\$0.00	\$0.00	\$1,882,910.21	\$16,000.01	\$-16,000.01	\$418,882.43	\$-401,882.42	\$-418,882.42
TOTAL CONCEPTO	\$1,500,000.00	\$471,910.21	\$-8,285,000.00	\$1,882,910.21	\$0.00	\$1,882,910.21	\$0.00	\$0.00	\$1,882,910.21	\$16,000.01	\$-16,000.01	\$418,882.43	\$-401,882.42	\$-418,882.42
387 - 3824 PLACAS Y MONUMENTOS COMEMORATIVOS														
1 - Recursos Fiscales	\$0.00	\$168,287.00	\$0.00	\$168,287.00	\$0.00	\$168,287.00	\$0.00	\$0.00	\$168,287.00	\$0.00	\$0.00	\$81,848.42	\$-81,848.42	\$-81,848.42
TOTAL CONCEPTO	\$0.00	\$168,287.00	\$0.00	\$168,287.00	\$0.00	\$168,287.00	\$0.00	\$0.00	\$168,287.00	\$0.00	\$0.00	\$81,848.42	\$-81,848.42	\$-81,848.42
387 - 3825 RECREACION POPULAR														
1 - Recursos Fiscales	\$6,600,250.00	\$3,123,266.08	\$-1,790,023.70	\$8,839,878.48	\$0.00	\$8,839,878.48	\$0.00	\$0.00	\$8,839,878.48	\$209,499.22	\$-209,499.22	\$3,786,251.73	\$-3,576,752.51	\$-3,786,251.73
TOTAL CONCEPTO	\$6,600,250.00	\$3,123,266.08	\$-1,790,023.70	\$8,839,878.48	\$0.00	\$8,839,878.48	\$0.00	\$0.00	\$8,839,878.48	\$209,499.22	\$-209,499.22	\$3,786,251.73	\$-3,576,752.51	\$-3,786,251.73
387 - 3826 LINEA DIRECTA														
1 - Recursos Fiscales	\$800,000.00	\$878,000.00	\$-700,000.00	\$878,000.00	\$0.00	\$878,000.00	\$0.00	\$0.00	\$878,000.00	\$43,180.37	\$-43,180.37	\$271,348.04	\$-228,167.67	\$-271,348.04
TOTAL CONCEPTO	\$800,000.00	\$878,000.00	\$-700,000.00	\$878,000.00	\$0.00	\$878,000.00	\$0.00	\$0.00	\$878,000.00	\$43,180.37	\$-43,180.37	\$271,348.04	\$-228,167.67	\$-271,348.04
387 - 3827 OTROS GASTOS DE ORDEN SOCIAL														
1 - Recursos Fiscales	\$0.00	\$87,800.77	\$-885.00	\$88,685.77	\$0.00	\$88,685.77	\$0.00	\$0.00	\$88,685.77	\$8,190.00	\$-8,190.00	\$281,251.82	\$-273,061.82	\$-281,251.82
TOTAL CONCEPTO	\$0.00	\$87,800.77	\$-885.00	\$88,685.77	\$0.00	\$88,685.77	\$0.00	\$0.00	\$88,685.77	\$8,190.00	\$-8,190.00	\$281,251.82	\$-273,061.82	\$-281,251.82
387 - 3831 GASTOS DE REPRESENTACION														
1 - Recursos Fiscales	\$300,000.00	\$284,807.00	\$-243,237.17	\$281,150.16	\$0.00	\$281,150.16	\$0.00	\$0.00	\$281,150.16	\$0.00	\$0.00	\$83,298.00	\$-83,298.00	\$-83,298.00
TOTAL CONCEPTO	\$300,000.00	\$284,807.00	\$-243,237.17	\$281,150.16	\$0.00	\$281,150.16	\$0.00	\$0.00	\$281,150.16	\$0.00	\$0.00	\$83,298.00	\$-83,298.00	\$-83,298.00
387 - 3832 IMPUESTOS Y DERECHOS														
1 - Recursos Fiscales	\$0.00	\$12,000.00	\$-12,000.00	\$0.00	\$0.00	\$0.00	\$0.00	\$0.00	\$0.00	\$0.00	\$0.00	\$0.00	\$0.00	\$0.00
TOTAL CONCEPTO	\$0.00	\$12,000.00	\$-12,000.00	\$0.00	\$0.00	\$0.00	\$0.00	\$0.00	\$0.00	\$0.00	\$0.00	\$0.00	\$0.00	\$0.00
387 - 3833 REFERENDOS, PLACAS Y TENENCIAS														
1 - Recursos Fiscales	\$2,428,286.11	\$418,281.40	\$-2,171,683.00	\$2,839,528.51	\$0.00	\$2,839,528.51	\$0.00	\$0.00	\$2,839,528.51	\$16,251.00	\$-16,251.00	\$1,685,744.18	\$-1,669,493.18	\$-1,685,744.18
TOTAL CONCEPTO	\$2,428,286.11	\$418,281.40	\$-2,171,683.00	\$2,839,528.51	\$0.00	\$2,839,528.51	\$0.00	\$0.00	\$2,839,528.51	\$16,251.00	\$-16,251.00	\$1,685,744.18	\$-1,669,493.18	\$-1,685,744.18
387 - 3834 MULTAS Y GASTOS LEGALES														
1 - Recursos Fiscales	\$20,000,000.00	\$481,251.75	\$-4,521,088.82	\$22,759,412.88	\$0.00	\$22,759,412.88	\$0.00	\$0.00	\$22,759,412.88	\$83,000.00	\$-83,000.00	\$227,488.29	\$-214,488.29	\$-227,488.29

MUNICIPIO DE SAN NICOLAS DE LOS GARZA, N.L.
(c) Estado sobre el Ejercicio del Presupuesto por: Ramo o Dependencia / Clasificación Económica / Capítulo de Gasto
Diciembre de 2017

Divisor: Pesos
Tipo de gasto: Todos
Fuente de financiamiento: Todas

RAMO O DEPENDENCIA TIPO DE GASTO CAPÍTULO CONCEPTO	Salidos													
	1	2	3	4	5	7	8(5-7)	9(4-7)	10	11(7-10)	12	13(10-12)	14(7-12)	
FUENTE DE FINANCIAMIENTO	Presupuesto de Egresos Aprobado	Amplificaciones	Reducciones	Presupuesto Vigente	Comprometido	Presupuesto disponible para comprometer	Devengado	Comprometido sin devengar	Presupuesto vigente sin devengar	Ejercido	Devengado sin ejercer	Pagado	Ejercido sin pagar	Cuentas por pagar
3901 - 3901 IMPUESTO SOBRE RENTA ESTATAL 1 - Recursos Fiscales	\$20,000,000.00	\$40,000,000.00	\$ 1,791,048.00	\$22,708,952.00	\$0.00	\$22,708,952.00	\$0.00	\$0.00	\$22,708,952.00	\$20,000.00	\$22,708,952.00	\$207,488.20	\$271,488.20	\$ 2,271,488.20
TOTAL CONCEPTO														
3901 - 3901 IMPUESTO SOBRE RENTA ESTATAL 1 - Recursos Fiscales	\$17,864,211.98	\$7,864,211.98	\$ 1,200,000.00	\$17,864,211.98	\$0.00	\$17,864,211.98	\$0.00	\$0.00	\$17,864,211.98	\$0.00	\$17,864,211.98	\$10,844,848.04	\$ 12,844,848.04	\$ 12,844,848.04
TOTAL CONCEPTO														
3901 - 3901 IMPUESTO SOBRE RENTA ESTATAL 1 - Recursos Fiscales	\$275,000.00	\$183,244.00	\$ 200,000.00	\$183,244.00	\$0.00	\$183,244.00	\$0.00	\$0.00	\$183,244.00	\$0.00	\$183,244.00	\$140,283.24	\$ 140,283.24	\$ 140,283.24
TOTAL CONCEPTO														
TOTAL CAPITULO	\$523,136,669.14	\$823,282,760.77	\$ 1,177,862,548.00	\$523,136,669.14	\$0.00	\$523,136,669.14	\$0.00	\$0.00	\$523,136,669.14	\$40,716,568.14	\$523,136,669.14	\$288,807,814.68	\$ 350,241,133.78	\$ 3,502,897,813.90
4008 - TRANSFERENCIAS, ASIGNACIONES, SUBSIDIOS Y OTRAS AYUDAS 4211 - 4213 APORT. AL INSTITUTO DE PLANEACION 1 - Recursos Fiscales	\$1,800,000.00	\$1.00	\$ 1.00	\$1,800,000.00	\$0.00	\$1,800,000.00	\$0.00	\$0.00	\$1,800,000.00	\$0.00	\$1,800,000.00	\$1,000,000.00	\$ 1,000,000.00	\$ 1,000,000.00
TOTAL CONCEPTO														
4214 - 4214 APORT. INSTITUTO MUNICIPAL DEL IEP 1 - Recursos Fiscales	\$6,581,314.87	\$0.00	\$ 2,000,000.00	\$7,581,314.87	\$0.00	\$7,581,314.87	\$0.00	\$0.00	\$7,581,314.87	\$0.00	\$7,581,314.87	\$0.00	\$0.00	\$0.00
TOTAL CONCEPTO														
4411 - 4411 APOYOS ECONOMICOS Y MAT. A PERS 1 - Recursos Fiscales	\$4,300,000.00	\$4,300,000.00	\$4,000,000.00	\$4,300,000.00	\$0.00	\$4,300,000.00	\$0.00	\$0.00	\$4,300,000.00	\$0.00	\$4,300,000.00	\$0.00	\$0.00	\$0.00
TOTAL CONCEPTO														
4412 - 4412 ALIMENTOS Y DESPENSAS AL ADULTO MAY 1 - Recursos Fiscales	\$277,300.00	\$987,300.00	\$ 277,300.00	\$987,300.00	\$0.00	\$987,300.00	\$0.00	\$0.00	\$987,300.00	\$0.00	\$987,300.00	\$0.00	\$0.00	\$0.00
TOTAL CONCEPTO														
4451 - 4451 APORT. PARA AGRIC. ORGAN. CULT.Y 1 - Recursos Fiscales	\$2,685,000.00	\$12,685,000.00	\$ 1,500,000.00	\$21,185,000.00	\$0.00	\$21,185,000.00	\$0.00	\$0.00	\$21,185,000.00	\$0.00	\$21,185,000.00	\$21,133,742.80	\$ 21,133,742.80	\$ 21,133,742.80
TOTAL CONCEPTO														
4452 - 4452 AYUDAS SOCIALES A INSTITUCIONES SIN 1 - Recursos Fiscales	\$100,000.00	\$300,000.00	\$ 1,000,000.00	\$1,300,000.00	\$0.00	\$1,300,000.00	\$0.00	\$0.00	\$1,300,000.00	\$0.00	\$1,300,000.00	\$300,000.00	\$ 300,000.00	\$ 300,000.00
TOTAL CONCEPTO														
4511 - 4511 SUELDOS SINOCIALIZADOS 1 - Recursos Fiscales	\$63,909,228.84	\$0.00	\$ 20,000,000.00	\$83,909,228.84	\$0.00	\$83,909,228.84	\$0.00	\$0.00	\$83,909,228.84	\$28,500.00	\$83,909,228.84	\$30,600,324.58	\$ 30,600,324.58	\$ 30,600,324.58
TOTAL CONCEPTO														
4512 - 4512 SUELDOS PERSONAL CONFIANZA 1 - Recursos Fiscales	\$0.00	\$3,000,000.00	\$0.00	\$3,000,000.00	\$0.00	\$3,000,000.00	\$0.00	\$0.00	\$3,000,000.00	\$13,816.96	\$3,000,000.00	\$3,840,882.20	\$ 3,840,882.20	\$ 3,840,882.20
TOTAL CONCEPTO														

Divisor: Pesos
Tipo de gasto: Todos
Fuente de financiamiento: Todas

RAMO DEPENDENCIA TIPO DE GASTO CAPÍTULO CONCEPTO	Saldo											Ejercicio sin pagar	Cuentas por pagar	
	Presupuesto de Egresos Aprobado	Ampliaciones	Reducciones	Presupuesto Vigente	Compromisos	Presupuesto disponible para comprometer	Devengado	Compromisos sin devengar	Presupuesto vigente sin devengar	Ejercicio	Devengado sin ejercer			Pagado
	1	2	3	4	5	6=(4-5)	7	8=(5-7)	9=(4-7)	10	11=(7-10)	12	13=(10-12)	14=(7-12)
FUENTE DE FINANCIAMIENTO														
1 - Recursos Fiscales	\$0.00	\$2,984,116.00	\$0.00	\$2,984,116.00	\$0.00	\$2,984,116.00	\$0.00	\$0.00	\$2,984,116.00	\$2,984,116.00	\$0.00	\$1,848,337.54	\$1,135,778.46	\$1,148,377.54
4514 - 4514 OTROS CONCEPTOS ADICIONALES														
1 - Recursos Fiscales	\$0.00	\$2,984,116.00	\$0.00	\$2,984,116.00	\$0.00	\$2,984,116.00	\$0.00	\$0.00	\$2,984,116.00	\$2,984,116.00	\$0.00	\$1,848,337.54	\$1,135,778.46	\$1,148,377.54
4515 - 4515 SERVICIOS MEDICOS														
1 - Recursos Fiscales	\$0.00	\$2,328,916.00	\$100,458.00	\$2,429,374.00	\$0.00	\$2,429,374.00	\$0.00	\$0.00	\$2,429,374.00	\$1,115,303.34	\$1,314,070.66	\$2,102,473.43	\$2,292,272.19	\$1,197,476.43
1 - Recursos Fiscales	\$0.00	\$2,328,916.00	\$100,458.00	\$2,429,374.00	\$0.00	\$2,429,374.00	\$0.00	\$0.00	\$2,429,374.00	\$1,115,303.34	\$1,314,070.66	\$2,102,473.43	\$2,292,272.19	\$1,197,476.43
4517 - 4517 SUELDOS SINDICALIZADOS														
1 - Recursos Fiscales	\$0.00	\$15,987,726.72	\$28,564.00	\$16,016,290.72	\$0.00	\$16,016,290.72	\$0.00	\$0.00	\$16,016,290.72	\$2,743,187.13	\$13,273,103.59	\$12,441,226.44	\$10,228,118.32	\$1,244,985.44
1 - Recursos Fiscales	\$0.00	\$15,987,726.72	\$28,564.00	\$16,016,290.72	\$0.00	\$16,016,290.72	\$0.00	\$0.00	\$16,016,290.72	\$2,743,187.13	\$13,273,103.59	\$12,441,226.44	\$10,228,118.32	\$1,244,985.44
4517 - 4517 SUELDOS PERSONAL CONTRANZA														
1 - Recursos Fiscales	\$0.00	\$4,187,240.00	\$0.00	\$4,187,240.00	\$0.00	\$4,187,240.00	\$0.00	\$0.00	\$4,187,240.00	\$14,796.43	\$4,172,443.57	\$4,172,443.57	\$4,172,443.57	\$4,172,443.57
1 - Recursos Fiscales	\$0.00	\$4,187,240.00	\$0.00	\$4,187,240.00	\$0.00	\$4,187,240.00	\$0.00	\$0.00	\$4,187,240.00	\$14,796.43	\$4,172,443.57	\$4,172,443.57	\$4,172,443.57	\$4,172,443.57
4523 - 4523 AGUINALDO														
1 - Recursos Fiscales	\$0.00	\$2,455,005.00	\$0.00	\$2,455,005.00	\$0.00	\$2,455,005.00	\$0.00	\$0.00	\$2,455,005.00	\$40,835.21	\$2,414,169.79	\$2,414,169.79	\$2,414,169.79	\$2,414,169.79
1 - Recursos Fiscales	\$0.00	\$2,455,005.00	\$0.00	\$2,455,005.00	\$0.00	\$2,455,005.00	\$0.00	\$0.00	\$2,455,005.00	\$40,835.21	\$2,414,169.79	\$2,414,169.79	\$2,414,169.79	\$2,414,169.79
4524 - 4524 OTROS CONCEPTOS ADICIONALES														
1 - Recursos Fiscales	\$0.00	\$2,715,274.28	\$182,276.68	\$2,897,550.96	\$0.00	\$2,897,550.96	\$0.00	\$0.00	\$2,897,550.96	\$68,209.80	\$2,829,341.16	\$1,841,333.04	\$1,333,333.26	\$1,500,000.00
1 - Recursos Fiscales	\$0.00	\$2,715,274.28	\$182,276.68	\$2,897,550.96	\$0.00	\$2,897,550.96	\$0.00	\$0.00	\$2,897,550.96	\$68,209.80	\$2,829,341.16	\$1,841,333.04	\$1,333,333.26	\$1,500,000.00
4525 - 4525 SERVICIOS MEDICOS														
1 - Recursos Fiscales	\$0.00	\$13,279,851.88	\$247,210.00	\$13,527,061.88	\$0.00	\$13,527,061.88	\$0.00	\$0.00	\$13,527,061.88	\$2,078,327.63	\$11,448,734.25	\$9,866,822.52	\$5,304,326.89	\$6,144,407.36
1 - Recursos Fiscales	\$0.00	\$13,279,851.88	\$247,210.00	\$13,527,061.88	\$0.00	\$13,527,061.88	\$0.00	\$0.00	\$13,527,061.88	\$2,078,327.63	\$11,448,734.25	\$9,866,822.52	\$5,304,326.89	\$6,144,407.36
5000 - BIENES MUEBLES, INMUEBLES E INTANGIBLES														
5111 - 5111 EQUIPO DE OFICINA	\$0.00	\$4,478,276.92	\$2,467,267.78	\$6,945,544.70	\$0.00	\$6,945,544.70	\$0.00	\$0.00	\$6,945,544.70	\$51,815.00	\$6,893,729.70	\$713,329.63	\$6,180,400.07	\$713,329.63
1 - Recursos Fiscales	\$0.00	\$4,478,276.92	\$2,467,267.78	\$6,945,544.70	\$0.00	\$6,945,544.70	\$0.00	\$0.00	\$6,945,544.70	\$51,815.00	\$6,893,729.70	\$713,329.63	\$6,180,400.07	\$713,329.63
5114 - 5114 EQUIPO DE COCINA PROGRAMAS														
1 - Recursos Fiscales	\$0.00	\$2,000,000.00	\$0.00	\$2,000,000.00	\$0.00	\$2,000,000.00	\$0.00	\$0.00	\$2,000,000.00	\$0.00	\$2,000,000.00	\$1,999,269.25	\$730,730.75	\$1,269,269.25
1 - Recursos Fiscales	\$0.00	\$2,000,000.00	\$0.00	\$2,000,000.00	\$0.00	\$2,000,000.00	\$0.00	\$0.00	\$2,000,000.00	\$0.00	\$2,000,000.00	\$1,999,269.25	\$730,730.75	\$1,269,269.25
5121 - 5121 COCINAS Y ACCESORIOS														
1 - Recursos Fiscales	\$0.00	\$21,000,000.00	\$0.00	\$21,000,000.00	\$0.00	\$21,000,000.00	\$0.00	\$0.00	\$21,000,000.00	\$0.00	\$21,000,000.00	\$21,000,000.00	\$21,000,000.00	\$21,000,000.00
1 - Recursos Fiscales	\$0.00	\$21,000,000.00	\$0.00	\$21,000,000.00	\$0.00	\$21,000,000.00	\$0.00	\$0.00	\$21,000,000.00	\$0.00	\$21,000,000.00	\$21,000,000.00	\$21,000,000.00	\$21,000,000.00

MUNICIPIO DE SAN NICOLAS DE LOS GARZA, N.L.
(c) Estado sobre el Ejercicio del Presupuesto por Ramo o Dependencia / Clasificación Económica / Capítulo del Gasto

Diciembre de 2017
Divisor: Pesos
Tipo de gasto: Todos
Fuente de financiamiento: Todas

RAMO DEPENDENCIA TIPO DE GASTO CAPÍTULO CONCEPTO FUENTE DE FINANCIAMIENTO	Saldo												
	1	2	3	4	5	6=(4-3)	7	8=(3-7)	9=(4-7)	10	11=(7-10)	12	13=(10-12)
Presupuesto de Egresos Aprobado	Ampliaciones	Reducciones	Presupuesto Vigente	Comprometido	Presupuesto disponible para comprometer	Devolución	Compromisos sin devengar	Presupuesto vigente sin devengar	Ejercicio	Devengado sin ejercer	Pagado	Ejercido sin pagar	Cuentas por pagar
TOTAL CONCEPTO	\$0.00	\$31,890.00	\$0.00	\$31,890.00	\$0.00	\$0.00	\$0.00	\$31,890.00	\$0.00	\$0.00	\$31,890.00	\$ 31,890.00	\$ 31,890.00
515 - 515 EG. DE COMPUTO 1 - Recursos Fiscales	\$0.00	\$1,162,665.64	\$ 27,256.00	\$1,135,409.64	\$0.00	\$0.00	\$0.00	\$1,135,409.64	\$0.00	\$0.00	\$1,135,409.64	\$1,135,409.64	\$ 1,135,409.64
TOTAL CONCEPTO	\$0.00	\$1,162,665.64	\$ 27,256.00	\$1,135,409.64	\$0.00	\$0.00	\$0.00	\$1,135,409.64	\$0.00	\$0.00	\$1,135,409.64	\$1,135,409.64	\$ 1,135,409.64
519 - 519 OTROS MOBILIARIOS Y EQUIPOS DE ADM 1 - Recursos Fiscales	\$0.00	\$13,202.01	\$0.00	\$13,202.01	\$0.00	\$0.00	\$0.00	\$13,202.01	\$0.00	\$0.00	\$13,202.01	\$13,202.01	\$ 13,202.01
TOTAL CONCEPTO	\$0.00	\$13,202.01	\$0.00	\$13,202.01	\$0.00	\$0.00	\$0.00	\$13,202.01	\$0.00	\$0.00	\$13,202.01	\$13,202.01	\$ 13,202.01
521 - 521 EG. DE VIDEO Y FOTOGRAFIA 1 - Recursos Fiscales	\$0.00	\$1,033,622.24	\$0.00	\$1,033,622.24	\$0.00	\$0.00	\$0.00	\$1,033,622.24	\$0.00	\$0.00	\$1,033,622.24	\$1,033,622.24	\$ 1,033,622.24
TOTAL CONCEPTO	\$0.00	\$1,033,622.24	\$0.00	\$1,033,622.24	\$0.00	\$0.00	\$0.00	\$1,033,622.24	\$0.00	\$0.00	\$1,033,622.24	\$1,033,622.24	\$ 1,033,622.24
529 - 529 EG. MUSICAL Y DE SONIDO 1 - Recursos Fiscales	\$0.00	\$668,716.00	\$ 166,800.20	\$501,915.80	\$0.00	\$0.00	\$0.00	\$501,915.80	\$0.00	\$0.00	\$501,915.80	\$501,915.80	\$ 501,915.80
TOTAL CONCEPTO	\$0.00	\$668,716.00	\$ 166,800.20	\$501,915.80	\$0.00	\$0.00	\$0.00	\$501,915.80	\$0.00	\$0.00	\$501,915.80	\$501,915.80	\$ 501,915.80
529 - 529 EG. EDUCACIONAL Y RECREATIVO 1 - Recursos Fiscales	\$0.00	\$0.00	\$0.00	\$0.00	\$0.00	\$0.00	\$0.00	\$0.00	\$0.00	\$0.00	\$0.00	\$0.00	\$0.00
TOTAL CONCEPTO	\$0.00	\$0.00	\$0.00	\$0.00	\$0.00	\$0.00	\$0.00	\$0.00	\$0.00	\$0.00	\$0.00	\$0.00	\$0.00
541 - 541 EG. DE TRANSPORTE 1 - Recursos Fiscales	\$10,000,000.00	\$41,307,605.45	\$ 16,405,325.14	\$24,902,280.31	\$0.00	\$0.00	\$0.00	\$24,902,280.31	\$0.00	\$0.00	\$24,902,280.31	\$24,902,280.31	\$ 24,902,280.31
TOTAL CONCEPTO	\$10,000,000.00	\$41,307,605.45	\$ 16,405,325.14	\$24,902,280.31	\$0.00	\$0.00	\$0.00	\$24,902,280.31	\$0.00	\$0.00	\$24,902,280.31	\$24,902,280.31	\$ 24,902,280.31
5411 - 54111 FORTALEC 5 - Recursos Fiscales	\$0.00	\$16,200,000.00	\$ 10,000,000.00	\$6,200,000.00	\$0.00	\$0.00	\$0.00	\$6,200,000.00	\$0.00	\$0.00	\$6,200,000.00	\$6,200,000.00	\$ 6,200,000.00
TOTAL CONCEPTO	\$0.00	\$16,200,000.00	\$ 10,000,000.00	\$6,200,000.00	\$0.00	\$0.00	\$0.00	\$6,200,000.00	\$0.00	\$0.00	\$6,200,000.00	\$6,200,000.00	\$ 6,200,000.00
542 - 542 FORTALEC 5 - Recursos Fiscales	\$0.00	\$6,805,645.87	\$ 3,870,000.00	\$2,935,645.87	\$0.00	\$0.00	\$0.00	\$2,935,645.87	\$0.00	\$0.00	\$2,935,645.87	\$2,935,645.87	\$ 2,935,645.87
TOTAL CONCEPTO	\$0.00	\$6,805,645.87	\$ 3,870,000.00	\$2,935,645.87	\$0.00	\$0.00	\$0.00	\$2,935,645.87	\$0.00	\$0.00	\$2,935,645.87	\$2,935,645.87	\$ 2,935,645.87
545 - 5451 MAQUINARIA Y EQ. DE CONSTRUCCION 1 - Recursos Fiscales	\$10,000,000.00	\$6,805,645.87	\$ 5,199,487.01	\$1,606,158.86	\$0.00	\$0.00	\$0.00	\$1,606,158.86	\$0.00	\$0.00	\$1,606,158.86	\$1,606,158.86	\$ 1,606,158.86
TOTAL CONCEPTO	\$10,000,000.00	\$6,805,645.87	\$ 5,199,487.01	\$1,606,158.86	\$0.00	\$0.00	\$0.00	\$1,606,158.86	\$0.00	\$0.00	\$1,606,158.86	\$1,606,158.86	\$ 1,606,158.86
546 - 5461 CLIMA Y CALIFICACION 1 - Recursos Fiscales	\$0.00	\$1,203,411.60	\$ 242,679.48	\$950,732.12	\$0.00	\$0.00	\$0.00	\$950,732.12	\$0.00	\$0.00	\$950,732.12	\$950,732.12	\$ 950,732.12
TOTAL CONCEPTO	\$0.00	\$1,203,411.60	\$ 242,679.48	\$950,732.12	\$0.00	\$0.00	\$0.00	\$950,732.12	\$0.00	\$0.00	\$950,732.12	\$950,732.12	\$ 950,732.12
585 - 5851 EQUIPO DE COMUNICACION Y TELECOMUNICACION 1 - Recursos Fiscales	\$0.00	\$68,045.21	\$0.00	\$68,045.21	\$0.00	\$0.00	\$0.00	\$68,045.21	\$0.00	\$0.00	\$68,045.21	\$68,045.21	\$ 68,045.21
TOTAL CONCEPTO	\$0.00	\$68,045.21	\$0.00	\$68,045.21	\$0.00	\$0.00	\$0.00	\$68,045.21	\$0.00	\$0.00	\$68,045.21	\$68,045.21	\$ 68,045.21

Diciembre de 2017

Divisor: Pesos

Tipo de gasto: Todos

Fuente de financiamiento: Todas

Saldos

RAMO O DEPENDENCIA TIPO DE GASTO CAPÍTULO	Presupuesto de Egresos Aprobado	Ampliaciones	Reducciones	Presupuesto Vigente	Compromiso	Presupuesto disponible para compromisos	Devengado	Compromisos sin devengar	Presupuesto vigente sin devengar	Ejercido	Devengado sin ejercer	Pagado	Ejercido sin pagar	Cuentas por pagar
FUENTE DE FINANCIAMIENTO														
6120 - 6120 ESPACIO CULTURAL LAS PUENTES 3ER S	50.00	\$4,082,203.26	\$-3,387,000.84	\$1,991,144.42	\$0.00	\$1,991,144.42	\$0.00	\$0.00	\$1,991,144.42	\$0.00	\$0.00	\$1,991,144.42	\$1,991,144.42	\$-1,991,144.42
5 - Recursos Federales	50.00	\$2,092,807.74	\$-1,737,799.87	\$913,007.87	\$0.00	\$913,007.87	\$0.00	\$0.00	\$913,007.87	\$0.00	\$0.00	\$913,007.87	\$913,007.87	\$-1,107,977.77
TOTAL CONCEPTO	50.00	\$2,092,807.74	\$-1,737,799.87	\$913,007.87	\$0.00	\$913,007.87	\$0.00	\$0.00	\$913,007.87	\$0.00	\$0.00	\$913,007.87	\$913,007.87	\$-1,107,977.77
6122 - 6122 ESPACIO CULTURAL JARDINES DE CASA	50.00	\$3,087,901.72	\$-1,419,665.85	\$1,246,196.87	\$0.00	\$1,246,196.87	\$0.00	\$0.00	\$1,246,196.87	\$0.00	\$0.00	\$1,246,196.87	\$1,246,196.87	\$-1,246,196.87
5 - Recursos Federales	50.00	\$3,087,901.72	\$-1,419,665.85	\$1,246,196.87	\$0.00	\$1,246,196.87	\$0.00	\$0.00	\$1,246,196.87	\$0.00	\$0.00	\$1,246,196.87	\$1,246,196.87	\$-1,246,196.87
TOTAL CONCEPTO	50.00	\$3,087,901.72	\$-1,419,665.85	\$1,246,196.87	\$0.00	\$1,246,196.87	\$0.00	\$0.00	\$1,246,196.87	\$0.00	\$0.00	\$1,246,196.87	\$1,246,196.87	\$-1,246,196.87
6125 - 6125 RENOV. DE PLAZAS PUB. VARIOS PUNTO	50.00	\$1,000,411.72	\$-1,000,411.72	\$0.00	\$0.00	\$0.00	\$0.00	\$0.00	\$0.00	\$0.00	\$0.00	\$0.00	\$0.00	\$0.00
5 - Recursos Federales	50.00	\$1,000,411.72	\$-1,000,411.72	\$0.00	\$0.00	\$0.00	\$0.00	\$0.00	\$0.00	\$0.00	\$0.00	\$0.00	\$0.00	\$0.00
TOTAL CONCEPTO	50.00	\$1,000,411.72	\$-1,000,411.72	\$0.00	\$0.00	\$0.00	\$0.00	\$0.00	\$0.00	\$0.00	\$0.00	\$0.00	\$0.00	\$0.00
6124 - 6124 CONSTR. Y REHABILITACION DE INMUEB.	50.00	\$6,586,720.07	\$0.00	\$6,586,720.07	\$0.00	\$6,586,720.07	\$0.00	\$0.00	\$6,586,720.07	\$1,982,707.89	\$-1,982,707.89	\$4,604,012.18	\$2,621,304.29	\$-4,604,012.18
1 - Recursos Propios	50.00	\$6,586,720.07	\$0.00	\$6,586,720.07	\$0.00	\$6,586,720.07	\$0.00	\$0.00	\$6,586,720.07	\$1,982,707.89	\$-1,982,707.89	\$4,604,012.18	\$2,621,304.29	\$-4,604,012.18
TOTAL CONCEPTO	50.00	\$6,586,720.07	\$0.00	\$6,586,720.07	\$0.00	\$6,586,720.07	\$0.00	\$0.00	\$6,586,720.07	\$1,982,707.89	\$-1,982,707.89	\$4,604,012.18	\$2,621,304.29	\$-4,604,012.18
6126 - 6126 CONST. DEL CAMELON OTE Y PTE.	50.00	\$1,248,104.05	\$-1,248,104.05	\$0.00	\$0.00	\$0.00	\$0.00	\$0.00	\$0.00	\$0.00	\$0.00	\$0.00	\$0.00	\$0.00
5 - Recursos Federales	50.00	\$1,248,104.05	\$-1,248,104.05	\$0.00	\$0.00	\$0.00	\$0.00	\$0.00	\$0.00	\$0.00	\$0.00	\$0.00	\$0.00	\$0.00
TOTAL CONCEPTO	50.00	\$1,248,104.05	\$-1,248,104.05	\$0.00	\$0.00	\$0.00	\$0.00	\$0.00	\$0.00	\$0.00	\$0.00	\$0.00	\$0.00	\$0.00
6121 - 6121 CONEXION PARQUE L. IND VIERNO-TORR	50.00	\$91,234.00	\$-5,134,000.00	\$0.00	\$0.00	\$0.00	\$0.00	\$0.00	\$0.00	\$0.00	\$0.00	\$0.00	\$0.00	\$0.00
5 - Recursos Federales	50.00	\$91,234.00	\$-5,134,000.00	\$0.00	\$0.00	\$0.00	\$0.00	\$0.00	\$0.00	\$0.00	\$0.00	\$0.00	\$0.00	\$0.00
TOTAL CONCEPTO	50.00	\$91,234.00	\$-5,134,000.00	\$0.00	\$0.00	\$0.00	\$0.00	\$0.00	\$0.00	\$0.00	\$0.00	\$0.00	\$0.00	\$0.00
6123 - 6123 CONST. PARQUE LINEAL RES. AMARUAC	50.00	\$79,483.14	\$-8,493,493.14	\$0.00	\$0.00	\$0.00	\$0.00	\$0.00	\$0.00	\$0.00	\$0.00	\$0.00	\$0.00	\$0.00
5 - Recursos Federales	50.00	\$79,483.14	\$-8,493,493.14	\$0.00	\$0.00	\$0.00	\$0.00	\$0.00	\$0.00	\$0.00	\$0.00	\$0.00	\$0.00	\$0.00
TOTAL CONCEPTO	50.00	\$79,483.14	\$-8,493,493.14	\$0.00	\$0.00	\$0.00	\$0.00	\$0.00	\$0.00	\$0.00	\$0.00	\$0.00	\$0.00	\$0.00
6125 - 6125 CONST. CONCHA ACUSTICA COL INVO PER	50.00	\$6,990,000.00	\$-4,817,714.00	\$6,990,202.86	\$0.00	\$6,990,202.86	\$0.00	\$0.00	\$6,990,202.86	\$0.00	\$0.00	\$6,990,202.86	\$4,690,202.86	\$-4,690,202.86
5 - Recursos Federales	50.00	\$6,990,000.00	\$-4,817,714.00	\$6,990,202.86	\$0.00	\$6,990,202.86	\$0.00	\$0.00	\$6,990,202.86	\$0.00	\$0.00	\$6,990,202.86	\$4,690,202.86	\$-4,690,202.86
TOTAL CONCEPTO	50.00	\$6,990,000.00	\$-4,817,714.00	\$6,990,202.86	\$0.00	\$6,990,202.86	\$0.00	\$0.00	\$6,990,202.86	\$0.00	\$0.00	\$6,990,202.86	\$4,690,202.86	\$-4,690,202.86
6126 - 6126 PLAZAS PUBLICAS IND. Y V. GUERRERO	50.00	\$2,323,154.36	\$-1,890,782.29	\$666,372.04	\$0.00	\$666,372.04	\$0.00	\$0.00	\$666,372.04	\$11,841.84	\$-11,841.84	\$680,213.88	\$-11,841.84	\$-680,213.88
5 - Recursos Estatales	50.00	\$2,323,154.36	\$-1,890,782.29	\$666,372.04	\$0.00	\$666,372.04	\$0.00	\$0.00	\$666,372.04	\$11,841.84	\$-11,841.84	\$680,213.88	\$-11,841.84	\$-680,213.88
TOTAL CONCEPTO	50.00	\$2,323,154.36	\$-1,890,782.29	\$666,372.04	\$0.00	\$666,372.04	\$0.00	\$0.00	\$666,372.04	\$11,841.84	\$-11,841.84	\$680,213.88	\$-11,841.84	\$-680,213.88
6127 - 6127 PLAZA PUBLICA EN COL LOS HABANOS	50.00	\$2,307,014.88	\$-1,620,607.16	\$918,607.80	\$0.00	\$918,607.80	\$0.00	\$0.00	\$918,607.80	\$0.00	\$0.00	\$918,607.80	\$-118,607.80	\$-118,607.80
5 - Recursos Estatales	50.00	\$2,307,014.88	\$-1,620,607.16	\$918,607.80	\$0.00	\$918,607.80	\$0.00	\$0.00	\$918,607.80	\$0.00	\$0.00	\$918,607.80	\$-118,607.80	\$-118,607.80
TOTAL CONCEPTO	50.00	\$2,307,014.88	\$-1,620,607.16	\$918,607.80	\$0.00	\$918,607.80	\$0.00	\$0.00	\$918,607.80	\$0.00	\$0.00	\$918,607.80	\$-118,607.80	\$-118,607.80
6128 - 6128 RE-EMB. PLAZAS PUB. VARIOS PUNTOS M	50.00	\$16,380,000.00	\$-4,696,777.99	\$9,723,212.99	\$0.00	\$9,723,212.99	\$0.00	\$0.00	\$9,723,212.99	\$0.00	\$0.00	\$9,723,212.99	\$-7,733,712.99	\$-7,733,712.99
5 - Recursos Estatales	50.00	\$16,380,000.00	\$-4,696,777.99	\$9,723,212.99	\$0.00	\$9,723,212.99	\$0.00	\$0.00	\$9,723,212.99	\$0.00	\$0.00	\$9,723,212.99	\$-7,733,712.99	\$-7,733,712.99
TOTAL CONCEPTO	50.00	\$16,380,000.00	\$-4,696,777.99	\$9,723,212.99	\$0.00	\$9,723,212.99	\$0.00	\$0.00	\$9,723,212.99	\$0.00	\$0.00	\$9,723,212.99	\$-7,733,712.99	\$-7,733,712.99

Divisor: Pesos
Tipo de gasto: Todos
Fuente de financiamiento: Todas

RAMO O DEPENDENCIA TIPO DE GASTO CAPÍTULO CONCEPTO	Salidos											Cuentas por pagar		
	Presupuesto de Egresos Aprobado	Amplificaciones	Reducciones	Presupuesto Vigente	Compromisos de	Presupuesto disponible para comprometer	Devolución	Compromisos sin devengar	Presupuesto vigente sin devengar	Ejercido	Devengado sin ejercer		Pagado	Ejercido sin pagar
	1	2	3	4	5	6=(4-5)	7	8=(5-7)	9=(4-7)	10	11=(7-10)	12	13=(10-12)	14=(7-12)
FUENTE DE FINANCIAMIENTO														
TOTAL CONCEPTO	\$0.00	\$15,386,080.49	\$4,688,777.58	\$8,733,312.90	\$8.00	\$8,733,312.90	\$8.00	\$0.00	\$8,733,312.90	\$8.00	\$0.00	\$8,733,312.90	\$8,733,312.90	\$4,733,312.90
6121 - 6128 ESTUDIOS Y PROYECTOS														
1 - Recursos Fiscales	\$0.00	\$5,280,916.64	\$0.00	\$5,280,916.64	\$0.00	\$5,280,916.64	\$0.00	\$0.00	\$5,280,916.64	\$1,719,283.64	\$1,219,283.64	\$4,061,633.00	\$2,561,633.00	\$4,150,000.00
TOTAL CONCEPTO	\$0.00	\$5,280,916.64	\$0.00	\$5,280,916.64	\$0.00	\$5,280,916.64	\$0.00	\$0.00	\$5,280,916.64	\$1,719,283.64	\$1,219,283.64	\$4,061,633.00	\$2,561,633.00	\$4,150,000.00
6129 - 6130 CONCHA ACUSTICA COLTAL CRIC FORI														
3 - Recursos Federales	\$0.00	\$3,603,877.14	\$12,891.18	\$3,603,864.26	\$0.00	\$3,603,864.26	\$0.00	\$0.00	\$3,603,864.26	\$0.00	\$0.00	\$3,603,864.26	\$3,603,864.26	\$3,603,864.26
TOTAL CONCEPTO	\$0.00	\$3,603,877.14	\$12,891.18	\$3,603,864.26	\$0.00	\$3,603,864.26	\$0.00	\$0.00	\$3,603,864.26	\$0.00	\$0.00	\$3,603,864.26	\$3,603,864.26	\$3,603,864.26
6129 - 6135 REEMB. PLAZAS PUBLICAS FORN 2016														
5 - Recursos Federales	\$0.00	\$45,287,889.96	\$4,916,680.00	\$42,441,209.96	\$0.00	\$42,441,209.96	\$0.00	\$0.00	\$42,441,209.96	\$0.00	\$0.00	\$42,441,209.96	\$42,441,209.96	\$42,441,209.96
TOTAL CONCEPTO	\$0.00	\$45,287,889.96	\$4,916,680.00	\$42,441,209.96	\$0.00	\$42,441,209.96	\$0.00	\$0.00	\$42,441,209.96	\$0.00	\$0.00	\$42,441,209.96	\$42,441,209.96	\$42,441,209.96
6129 - 6132 REHA Y EQ PARO REF MEX FORTAL 2017														
3 - Recursos Federales	\$0.00	\$6,000,000.00	\$47,720.79	\$6,047,720.79	\$0.00	\$6,047,720.79	\$0.00	\$0.00	\$6,047,720.79	\$0.00	\$0.00	\$6,047,720.79	\$6,047,720.79	\$6,047,720.79
TOTAL CONCEPTO	\$0.00	\$6,000,000.00	\$47,720.79	\$6,047,720.79	\$0.00	\$6,047,720.79	\$0.00	\$0.00	\$6,047,720.79	\$0.00	\$0.00	\$6,047,720.79	\$6,047,720.79	\$6,047,720.79
6129 - 6135 HEMA PART. LAB TOMRES 1 E FOR 2017														
5 - Recursos Federales	\$0.00	\$2,000,000.00	\$2,174.33	\$1,977,825.67	\$0.00	\$1,977,825.67	\$0.00	\$0.00	\$1,977,825.67	\$0.00	\$0.00	\$1,977,825.67	\$1,977,825.67	\$1,977,825.67
TOTAL CONCEPTO	\$0.00	\$2,000,000.00	\$2,174.33	\$1,977,825.67	\$0.00	\$1,977,825.67	\$0.00	\$0.00	\$1,977,825.67	\$0.00	\$0.00	\$1,977,825.67	\$1,977,825.67	\$1,977,825.67
6147 - 6147 CONST. DRENAJE PLUVIAL FORN 2016														
5 - Recursos Federales	\$0.00	\$3,000,000.00	\$2,174.33	\$2,997,825.67	\$0.00	\$2,997,825.67	\$0.00	\$0.00	\$2,997,825.67	\$0.00	\$0.00	\$2,997,825.67	\$2,997,825.67	\$2,997,825.67
TOTAL CONCEPTO	\$0.00	\$3,000,000.00	\$2,174.33	\$2,997,825.67	\$0.00	\$2,997,825.67	\$0.00	\$0.00	\$2,997,825.67	\$0.00	\$0.00	\$2,997,825.67	\$2,997,825.67	\$2,997,825.67
6141 - 6141 ADECUACIONES VALES														
1 - Recursos Fiscales	\$0.00	\$17,879,820.32	\$4,887,488.00	\$12,992,332.32	\$0.00	\$12,992,332.32	\$0.00	\$0.00	\$12,992,332.32	\$11,000,879.99	\$11,000,879.99	\$1,991,452.33	\$1,991,452.33	\$1,991,452.33
TOTAL CONCEPTO	\$0.00	\$17,879,820.32	\$4,887,488.00	\$12,992,332.32	\$0.00	\$12,992,332.32	\$0.00	\$0.00	\$12,992,332.32	\$11,000,879.99	\$11,000,879.99	\$1,991,452.33	\$1,991,452.33	\$1,991,452.33
6142 - 6142 BANQUETAS Y CAMELIONES														
1 - Recursos Fiscales	\$0.00	\$3,146,703.17	\$0.00	\$3,146,703.17	\$0.00	\$3,146,703.17	\$0.00	\$0.00	\$3,146,703.17	\$1,486,688.90	\$1,486,688.90	\$1,660,014.27	\$1,660,014.27	\$1,660,014.27
TOTAL CONCEPTO	\$0.00	\$3,146,703.17	\$0.00	\$3,146,703.17	\$0.00	\$3,146,703.17	\$0.00	\$0.00	\$3,146,703.17	\$1,486,688.90	\$1,486,688.90	\$1,660,014.27	\$1,660,014.27	\$1,660,014.27
6143 - 6143 DRENAJE PLUVIAL														
1 - Recursos Fiscales	\$0.00	\$4,317,491.27	\$3,288,186.24	\$1,029,305.03	\$0.00	\$1,029,305.03	\$0.00	\$0.00	\$1,029,305.03	\$0.00	\$0.00	\$1,029,305.03	\$1,029,305.03	\$1,029,305.03
TOTAL CONCEPTO	\$0.00	\$4,317,491.27	\$3,288,186.24	\$1,029,305.03	\$0.00	\$1,029,305.03	\$0.00	\$0.00	\$1,029,305.03	\$0.00	\$0.00	\$1,029,305.03	\$1,029,305.03	\$1,029,305.03
6145 - 6145 PAVIMENTACION Y BACHEO														
1 - Recursos Fiscales	\$158,341,289.44	\$49,969,604.43	\$4,237,486,436.47	\$11,746,203.80	\$0.00	\$11,746,203.80	\$0.00	\$0.00	\$11,746,203.80	\$6,587,490.37	\$6,587,490.37	\$5,158,713.43	\$5,158,713.43	\$5,158,713.43
TOTAL CONCEPTO	\$158,341,289.44	\$49,969,604.43	\$4,237,486,436.47	\$11,746,203.80	\$0.00	\$11,746,203.80	\$0.00	\$0.00	\$11,746,203.80	\$6,587,490.37	\$6,587,490.37	\$5,158,713.43	\$5,158,713.43	\$5,158,713.43
6146 - 6146 FONDO DE DESARROLLO MUNICIPAL 2016														
5 - Recursos Federales	\$0.00	\$4,731,420.88	\$407,864.51	\$3,860,429.36	\$0.00	\$3,860,429.36	\$0.00	\$0.00	\$3,860,429.36	\$0.00	\$0.00	\$3,860,429.36	\$3,860,429.36	\$3,860,429.36

Divisor: Pesos
Tipo de gasto: Todos
Fuente de financiamiento: Todas

RAMO O DEPENDENCIA TIPO DE GASTO CAPÍTULO CONCEPTO	Saldo													
	1	2	3	4	5	6	7	8	9	10	11	12	13	14
	Presupuesto de Egresos Aprobado	Ampliaciones	Reducciones	Presupuesto Vigente	Compromiso	Presupuesto disponible para comprometer	Devenido	Compromisos sin devengar	Presupuesto vigente sin devengar	Ejercido	Devenido sin ejercer	Pagado	Ejercido sin pagar	Cuentas por pagar
6147 - 6147 CONST. DE CORREDORES Y CICLOP. OTE 5 - Recursos Federales	0.00	\$4,751,430.00	\$4,703,964.31	\$3,880,426.35	0.00	\$3,880,426.35	0.00	0.00	\$3,880,426.35	0.00	0.00	\$3,880,426.35	\$3,880,426.35	\$-3,880,426.35
TOTAL CONCEPTO	0.00	\$4,751,430.00	\$4,703,964.31	\$3,880,426.35	0.00	\$3,880,426.35	0.00	0.00	\$3,880,426.35	0.00	0.00	\$3,880,426.35	\$3,880,426.35	\$-3,880,426.35
6148 - 6148 CONST. DE CORREDORES Y CICLOP. PTE 5 - Recursos Federales	0.00	\$13,107,127.46	\$3,187,327.87	\$10,000,000.00	0.00	\$10,000,000.00	0.00	0.00	\$10,000,000.00	0.00	0.00	\$10,000,000.00	\$10,000,000.00	\$-10,000,000.00
TOTAL CONCEPTO	0.00	\$13,107,127.46	\$3,187,327.87	\$10,000,000.00	0.00	\$10,000,000.00	0.00	0.00	\$10,000,000.00	0.00	0.00	\$10,000,000.00	\$10,000,000.00	\$-10,000,000.00
6149 - 6149 CONST. DE CORREDORES Y CICLOP. PTE 5 - Recursos Federales	0.00	\$12,282,022.91	\$2,489,918.48	\$9,802,342.96	0.00	\$9,802,342.96	0.00	0.00	\$9,802,342.96	0.00	0.00	\$9,802,342.96	\$9,802,342.96	\$-9,802,342.96
TOTAL CONCEPTO	0.00	\$12,282,022.91	\$2,489,918.48	\$9,802,342.96	0.00	\$9,802,342.96	0.00	0.00	\$9,802,342.96	0.00	0.00	\$9,802,342.96	\$9,802,342.96	\$-9,802,342.96
6151 - 6151 PUENTES PARA TORNILLOS 1 - Recursos Fiscales	0.00	\$4,374,946.58	\$1,801,782.54	\$2,573,164.04	0.00	\$2,573,164.04	0.00	0.00	\$2,573,164.04	\$2,573,164.04	\$-2,573,164.04	\$0.00	\$2,573,164.04	\$-2,573,164.04
TOTAL CONCEPTO	0.00	\$4,374,946.58	\$1,801,782.54	\$2,573,164.04	0.00	\$2,573,164.04	0.00	0.00	\$2,573,164.04	\$2,573,164.04	\$-2,573,164.04	\$0.00	\$2,573,164.04	\$-2,573,164.04
6152 - 6152 PUENTES VEHICULARES 1 - Recursos Fiscales	0.00	\$1,984,703.78	\$0.00	\$1,984,703.78	0.00	\$1,984,703.78	0.00	0.00	\$1,984,703.78	0.00	0.00	\$1,984,703.78	\$1,984,703.78	\$-1,984,703.78
TOTAL CONCEPTO	0.00	\$1,984,703.78	\$0.00	\$1,984,703.78	0.00	\$1,984,703.78	0.00	0.00	\$1,984,703.78	0.00	0.00	\$1,984,703.78	\$1,984,703.78	\$-1,984,703.78
6153 - 6153 REHAB.PAV CALLE USUAL AV.BANAHUAT 5 - Recursos Federales	0.00	\$32,105.05	\$32,105.05	\$0.00	0.00	\$0.00	0.00	0.00	\$0.00	0.00	0.00	\$0.00	\$0.00	\$0.00
TOTAL CONCEPTO	0.00	\$32,105.05	\$32,105.05	\$0.00	0.00	\$0.00	0.00	0.00	\$0.00	0.00	0.00	\$0.00	\$0.00	\$0.00
61531 - 61531 REHAB.PAV EN AV. ANTIQUO CAMINO APO 5 - Recursos Federales	0.00	\$1,228,116.94	\$1,228,116.94	\$0.00	0.00	\$0.00	0.00	0.00	\$0.00	0.00	0.00	\$0.00	\$0.00	\$0.00
TOTAL CONCEPTO	0.00	\$1,228,116.94	\$1,228,116.94	\$0.00	0.00	\$0.00	0.00	0.00	\$0.00	0.00	0.00	\$0.00	\$0.00	\$0.00
61532 - 61532 REHAB.PAV EN AV. ANTIQUO CAMINO APO 5 - Recursos Federales	0.00	\$1,408,819.40	\$0.00	\$0.00	0.00	\$0.00	0.00	0.00	\$0.00	0.00	0.00	\$0.00	\$0.00	\$0.00
TOTAL CONCEPTO	0.00	\$1,408,819.40	\$0.00	\$0.00	0.00	\$0.00	0.00	0.00	\$0.00	0.00	0.00	\$0.00	\$0.00	\$0.00
61533 - 61533 REHAB.PAV EN LATERAL DE AVE.ROMA 5 - Recursos Federales	0.00	\$1,864,072.78	\$1,864,072.78	\$0.00	0.00	\$0.00	0.00	0.00	\$0.00	0.00	0.00	\$0.00	\$0.00	\$0.00
TOTAL CONCEPTO	0.00	\$1,864,072.78	\$1,864,072.78	\$0.00	0.00	\$0.00	0.00	0.00	\$0.00	0.00	0.00	\$0.00	\$0.00	\$0.00
61534 - 61534 REHAB.PAV ASFALTICO EN AVE.ZACATEC 5 - Recursos Federales	0.00	\$122,108.29	\$122,108.29	\$0.00	0.00	\$0.00	0.00	0.00	\$0.00	0.00	0.00	\$0.00	\$0.00	\$0.00
TOTAL CONCEPTO	0.00	\$122,108.29	\$122,108.29	\$0.00	0.00	\$0.00	0.00	0.00	\$0.00	0.00	0.00	\$0.00	\$0.00	\$0.00
61535 - 61535 REHAB.PAV EN AVE.FRAY BARTOLOME DE 5 - Recursos Federales	0.00	\$568,216.41	\$568,216.41	\$0.00	0.00	\$0.00	0.00	0.00	\$0.00	0.00	0.00	\$0.00	\$0.00	\$0.00
TOTAL CONCEPTO	0.00	\$568,216.41	\$568,216.41	\$0.00	0.00	\$0.00	0.00	0.00	\$0.00	0.00	0.00	\$0.00	\$0.00	\$0.00
61536 - 61536 REHAB.PAV CALLES NT JARDINES ANAH 5 - Recursos Federales	0.00	\$4,871,614.46	\$4,871,614.46	\$0.00	0.00	\$0.00	0.00	0.00	\$0.00	0.00	0.00	\$0.00	\$0.00	\$0.00
TOTAL CONCEPTO	0.00	\$4,871,614.46	\$4,871,614.46	\$0.00	0.00	\$0.00	0.00	0.00	\$0.00	0.00	0.00	\$0.00	\$0.00	\$0.00

MUNICIPIO DE SAN NICOLAS DE LOS GARZA, N.L.
(c) Estado sobre el Ejercicio del Presupuesto por Ramo o Dependencia / Clasificación Económica / Capítulo del Gasto
Diciembre de 2017

Divisor: Pesos
Tipo de gasto: Todos
Fuente de financiamiento: Todas

RAMO O DEPENDENCIA TIPO DE GASTO CAPÍTULO CONCEPTO FUENTE DE FINANCIAMIENTO	Salidos													
	1	2	3	4	5	6-4-5	7	8-3-7	9-4-7	10	11-7-10	12	13-1-12	14-7-12
	Presupuesto de Ejercicios Aprobado	Ampliaciones	Reducciones	Presupuesto Vigente	Comprometido	Presupuesto disponible para comprometer	Devengado	Compromisos sin devengar	Presupuesto vigente sin devengar	Ejercido	Devengado sin ejercer	Pagado	Ejercido sin pagar	Cuentas por pagar
TOTAL CONCEPTO	\$0.00	\$4,271,819.48	\$-2,271,819.48	\$0.00	\$0.00	\$0.00	\$0.00	\$0.00	\$0.00	\$0.00	\$0.00	\$0.00	\$0.00	\$0.00
61527 - 61527 REHAB.PAV.CALLER INT.-HERCILES DE MEX 5 - Recursos Federales	\$0.00	\$2,104,448.94	\$-2,104,448.94	\$0.00	\$0.00	\$0.00	\$0.00	\$0.00	\$0.00	\$0.00	\$0.00	\$0.00	\$0.00	\$0.00
TOTAL CONCEPTO	\$0.00	\$2,104,448.94	\$-2,104,448.94	\$0.00	\$0.00	\$0.00	\$0.00	\$0.00	\$0.00	\$0.00	\$0.00	\$0.00	\$0.00	\$0.00
61528 - 61528 REHAB. PAV. ASFALTICO AVE. LOS PN 5 - Recursos Federales	\$0.00	\$71,198.74	\$-71,198.74	\$0.00	\$0.00	\$0.00	\$0.00	\$0.00	\$0.00	\$0.00	\$0.00	\$0.00	\$0.00	\$0.00
TOTAL CONCEPTO	\$0.00	\$71,198.74	\$-71,198.74	\$0.00	\$0.00	\$0.00	\$0.00	\$0.00	\$0.00	\$0.00	\$0.00	\$0.00	\$0.00	\$0.00
61529 - 61529 RECONSTR. PTE. VENHC. TOPO. CHICO Y JU 5 - Recursos Federales	\$0.00	\$11,000,000.00	\$-11,000,000.00	\$0.00	\$0.00	\$0.00	\$0.00	\$0.00	\$0.00	\$0.00	\$0.00	\$0.00	\$0.00	\$0.00
TOTAL CONCEPTO	\$0.00	\$11,000,000.00	\$-11,000,000.00	\$0.00	\$0.00	\$0.00	\$0.00	\$0.00	\$0.00	\$0.00	\$0.00	\$0.00	\$0.00	\$0.00
6153 - 6153 ADICIONACIONES VALES 5 - Recursos Federales	\$0.00	\$2,103,894.33	\$0.00	\$0.00	\$0.00	\$0.00	\$0.00	\$0.00	\$0.00	\$0.00	\$0.00	\$0.00	\$0.00	\$0.00
TOTAL CONCEPTO	\$0.00	\$2,103,894.33	\$0.00	\$0.00	\$0.00	\$0.00	\$0.00	\$0.00	\$0.00	\$0.00	\$0.00	\$0.00	\$0.00	\$0.00
61530 - 61530 RETORNO DE AY BARRAGAN.- JUAN PABLO 5 - Recursos Federales	\$0.00	\$30,000,000.00	\$-30,000,000.00	\$0.00	\$0.00	\$0.00	\$0.00	\$0.00	\$0.00	\$0.00	\$0.00	\$0.00	\$0.00	\$0.00
TOTAL CONCEPTO	\$0.00	\$30,000,000.00	\$-30,000,000.00	\$0.00	\$0.00	\$0.00	\$0.00	\$0.00	\$0.00	\$0.00	\$0.00	\$0.00	\$0.00	\$0.00
61531 - 61531 REHAB PAV DE AY SENDERO LIMITE APO 5 - Recursos Federales	\$0.00	\$23,714,001.39	\$-23,714,001.39	\$0.00	\$0.00	\$0.00	\$0.00	\$0.00	\$0.00	\$0.00	\$0.00	\$0.00	\$0.00	\$0.00
TOTAL CONCEPTO	\$0.00	\$23,714,001.39	\$-23,714,001.39	\$0.00	\$0.00	\$0.00	\$0.00	\$0.00	\$0.00	\$0.00	\$0.00	\$0.00	\$0.00	\$0.00
61533 - 61533 REHAB. PAV. CALLE S. JUAREZ Y P. O 6 - Recursos Estatales	\$0.00	\$5,813,895.36	\$-5,267,323.96	\$0.00	\$0.00	\$0.00	\$0.00	\$0.00	\$0.00	\$0.00	\$0.00	\$0.00	\$0.00	\$0.00
TOTAL CONCEPTO	\$0.00	\$5,813,895.36	\$-5,267,323.96	\$0.00	\$0.00	\$0.00	\$0.00	\$0.00	\$0.00	\$0.00	\$0.00	\$0.00	\$0.00	\$0.00
61534 - 61534 REHAB PAV DE AY UNION AVE LAS FLOR 6 - Recursos Estatales	\$0.00	\$16,401,770.39	\$-8,870,794.87	\$0.00	\$0.00	\$0.00	\$0.00	\$0.00	\$0.00	\$0.00	\$0.00	\$0.00	\$0.00	\$0.00
TOTAL CONCEPTO	\$0.00	\$16,401,770.39	\$-8,870,794.87	\$0.00	\$0.00	\$0.00	\$0.00	\$0.00	\$0.00	\$0.00	\$0.00	\$0.00	\$0.00	\$0.00
61537 - 61537 REHAB PAV AVE LERDO DE T DE UNIBRA 6 - Recursos Estatales	\$0.00	\$14,827,568.86	\$-6,061,678.20	\$0.00	\$0.00	\$0.00	\$0.00	\$0.00	\$0.00	\$0.00	\$0.00	\$0.00	\$0.00	\$0.00
TOTAL CONCEPTO	\$0.00	\$14,827,568.86	\$-6,061,678.20	\$0.00	\$0.00	\$0.00	\$0.00	\$0.00	\$0.00	\$0.00	\$0.00	\$0.00	\$0.00	\$0.00
61538 - 61538 REHABILITACION DE PAV. EN GAZAS 6 - Recursos Estatales	\$0.00	\$11,083,971.29	\$-7,799,874.68	\$0.00	\$0.00	\$0.00	\$0.00	\$0.00	\$0.00	\$0.00	\$0.00	\$0.00	\$0.00	\$0.00
TOTAL CONCEPTO	\$0.00	\$11,083,971.29	\$-7,799,874.68	\$0.00	\$0.00	\$0.00	\$0.00	\$0.00	\$0.00	\$0.00	\$0.00	\$0.00	\$0.00	\$0.00
61539 - 61539 REHAB PAV AVE LOPEZ MATEOS AVE STA 6 - Recursos Estatales	\$0.00	\$22,480,664.97	\$-11,108,542.29	\$0.00	\$0.00	\$0.00	\$0.00	\$0.00	\$0.00	\$0.00	\$0.00	\$0.00	\$0.00	\$0.00
TOTAL CONCEPTO	\$0.00	\$22,480,664.97	\$-11,108,542.29	\$0.00	\$0.00	\$0.00	\$0.00	\$0.00	\$0.00	\$0.00	\$0.00	\$0.00	\$0.00	\$0.00

MUNICIPIO DE SAN NICOLAS DE LOS GARZA, N.L.
 (c) Estado sobre el Ejercicio del Presupuesto por: Ramo o Dependencia / Clasificación Económica / Capítulo del Gasto
 Diciembre de 2017

25-01-2018
 13:47:35

Divisor: Pesos
 Tipo de gasto: Todos
 Fuente de financiamiento: Todas

RAMO O DEPENDENCIA TIPO DE GASTO CAPÍTULO CONCEPTO	Salidos														Cambios por pagar
	Presupuesto de Egresos Aprobado	Ampliaciones	Reducciones	Presupuesto Vigente	Compromiso	Presupuesto disponible para comprometer	Devengado	Compromisos sin devengar	Presupuesto vigente sin devengar	Ejercido	Devengado sin ejercer	Pagado	Ejercido sin pagar	15-(10-12)	
	1	2	3	4	5	6=(4-5)	7	8=(3-7)	9=(4-7)	10	11=(7-10)	12	13=(10-12)	14	15
FUENTE DE FINANCIAMIENTO															
6154 - 0154 REHAB PAVO LAS TORRES 2 ET POR 2017 5 - Recursos Federales	\$0.00	\$2,465,850.97	\$ 11,196,993.25	\$11,324,122.68	\$0.00	\$11,324,122.68	\$0.00	\$0.00	\$11,324,122.68	\$0.00	\$0.00	\$11,324,122.68	\$11,324,122.68	\$0.00	\$ 11,324,122.68
TOTAL CONCEPTO	\$0.00	\$2,465,850.97	\$ 11,196,993.25	\$11,324,122.68	\$0.00	\$11,324,122.68	\$0.00	\$0.00	\$11,324,122.68	\$0.00	\$0.00	\$11,324,122.68	\$11,324,122.68	\$0.00	\$ 11,324,122.68
6154 - 0154 REHAB PAVO LAS TORRES 2 ET POR 2017 5 - Recursos Federales	\$0.00	\$3,000,000.00	\$ 4,300,000.00	\$2,800,000.00	\$0.00	\$2,800,000.00	\$0.00	\$0.00	\$2,800,000.00	\$0.00	\$0.00	\$2,800,000.00	\$2,800,000.00	\$0.00	\$ 2,800,000.00
TOTAL CONCEPTO	\$0.00	\$3,000,000.00	\$ 4,300,000.00	\$2,800,000.00	\$0.00	\$2,800,000.00	\$0.00	\$0.00	\$2,800,000.00	\$0.00	\$0.00	\$2,800,000.00	\$2,800,000.00	\$0.00	\$ 2,800,000.00
61541 - 01541 REHAB PAVO AVE CONDUCTORES ROMULO L 6 - Recursos Estatales	\$0.00	\$20,018,790.14	\$ 13,384,138.65	\$15,408,668.68	\$0.00	\$15,408,668.68	\$0.00	\$0.00	\$15,408,668.68	\$1,668,719.29	\$ 1,668,719.29	\$13,894,340.49	\$ 13,894,340.49	\$ 13,894,340.49	\$ 13,894,340.49
TOTAL CONCEPTO	\$0.00	\$20,018,790.14	\$ 13,384,138.65	\$15,408,668.68	\$0.00	\$15,408,668.68	\$0.00	\$0.00	\$15,408,668.68	\$1,668,719.29	\$ 1,668,719.29	\$13,894,340.49	\$ 13,894,340.49	\$ 13,894,340.49	\$ 13,894,340.49
61542 - 01542 REHAB PAVO AVE DIEGO DIAZ NOGALAN 5 - Recursos Estatales	\$0.00	\$33,208,403.81	\$ 13,320,118.18	\$20,240,304.72	\$0.00	\$20,240,304.72	\$0.00	\$0.00	\$20,240,304.72	\$0.00	\$0.00	\$20,240,304.72	\$20,240,304.72	\$0.00	\$ 20,240,304.72
TOTAL CONCEPTO	\$0.00	\$33,208,403.81	\$ 13,320,118.18	\$20,240,304.72	\$0.00	\$20,240,304.72	\$0.00	\$0.00	\$20,240,304.72	\$0.00	\$0.00	\$20,240,304.72	\$20,240,304.72	\$0.00	\$ 20,240,304.72
61544 - 01544 REHAB PAVO AVE GUERRERO AV LOS ANGE 5 - Recursos Estatales	\$0.00	\$13,880,910.47	\$ 4,271,181.88	\$ 9,311,728.59	\$0.00	\$ 9,311,728.59	\$0.00	\$0.00	\$ 9,311,728.59	\$0.00	\$0.00	\$ 9,311,728.59	\$ 9,311,728.59	\$0.00	\$ 9,311,728.59
TOTAL CONCEPTO	\$0.00	\$13,880,910.47	\$ 4,271,181.88	\$ 9,311,728.59	\$0.00	\$ 9,311,728.59	\$0.00	\$0.00	\$ 9,311,728.59	\$0.00	\$0.00	\$ 9,311,728.59	\$ 9,311,728.59	\$0.00	\$ 9,311,728.59
61545 - 01545 REHAB PAVO Y PAVO AV ANTIGUO C. A. A. 6 - Recursos Estatales	\$0.00	\$45,300,415.00	\$ 28,483,240.00	\$16,912,160.31	\$0.00	\$16,912,160.31	\$0.00	\$0.00	\$16,912,160.31	\$0.00	\$0.00	\$16,912,160.31	\$16,912,160.31	\$0.00	\$ 16,912,160.31
TOTAL CONCEPTO	\$0.00	\$45,300,415.00	\$ 28,483,240.00	\$16,912,160.31	\$0.00	\$16,912,160.31	\$0.00	\$0.00	\$16,912,160.31	\$0.00	\$0.00	\$16,912,160.31	\$16,912,160.31	\$0.00	\$ 16,912,160.31
61549 - 01549 CONST ANCAHORES PEAT JUAN PABLO S 5 - Recursos Federales	\$0.00	\$4,000,000.00	\$ 1,544,64	\$3,000,000.00	\$0.00	\$3,000,000.00	\$0.00	\$0.00	\$3,000,000.00	\$0.00	\$0.00	\$3,000,000.00	\$3,000,000.00	\$0.00	\$ 3,000,000.00
TOTAL CONCEPTO	\$0.00	\$4,000,000.00	\$ 1,544,64	\$3,000,000.00	\$0.00	\$3,000,000.00	\$0.00	\$0.00	\$3,000,000.00	\$0.00	\$0.00	\$3,000,000.00	\$3,000,000.00	\$0.00	\$ 3,000,000.00
6155 - 0155 REHAB PLAZAS PUB OSP FORTALEGE 3617 5 - Recursos Federales	\$0.00	\$1,900,000.00	\$ 248,874.77	\$28,794,025.23	\$0.00	\$28,794,025.23	\$0.00	\$0.00	\$28,794,025.23	\$0.00	\$0.00	\$28,794,025.23	\$28,794,025.23	\$0.00	\$ 28,794,025.23
TOTAL CONCEPTO	\$0.00	\$1,900,000.00	\$ 248,874.77	\$28,794,025.23	\$0.00	\$28,794,025.23	\$0.00	\$0.00	\$28,794,025.23	\$0.00	\$0.00	\$28,794,025.23	\$28,794,025.23	\$0.00	\$ 28,794,025.23
61550 - 01550 REHABILITACION DE PUENTES VEHICULA 5 - Recursos Federales	\$0.00	\$3,019,299.52	\$ 650,800.25	\$2,109,239.27	\$0.00	\$2,109,239.27	\$0.00	\$0.00	\$2,109,239.27	\$0.00	\$0.00	\$2,109,239.27	\$2,109,239.27	\$0.00	\$ 2,109,239.27
TOTAL CONCEPTO	\$0.00	\$3,019,299.52	\$ 650,800.25	\$2,109,239.27	\$0.00	\$2,109,239.27	\$0.00	\$0.00	\$2,109,239.27	\$0.00	\$0.00	\$2,109,239.27	\$2,109,239.27	\$0.00	\$ 2,109,239.27
61551 - 01551 REHABILITACION PAVO AVE FORTALEC 5 - Recursos Federales	\$0.00	\$44,818,807.28	\$ 2,511,100.85	\$24,308,643.50	\$0.00	\$24,308,643.50	\$0.00	\$0.00	\$24,308,643.50	\$0.00	\$0.00	\$24,308,643.50	\$24,308,643.50	\$0.00	\$ 24,308,643.50
TOTAL CONCEPTO	\$0.00	\$44,818,807.28	\$ 2,511,100.85	\$24,308,643.50	\$0.00	\$24,308,643.50	\$0.00	\$0.00	\$24,308,643.50	\$0.00	\$0.00	\$24,308,643.50	\$24,308,643.50	\$0.00	\$ 24,308,643.50
61552 - 01552 REHABILITACION DE PAVIMENTO FORTAF 5 - Recursos Federales	\$0.00	\$54,173,171.54	\$ 4,586,624.48	\$49,586,547.06	\$0.00	\$49,586,547.06	\$0.00	\$0.00	\$49,586,547.06	\$0.00	\$0.00	\$49,586,547.06	\$49,586,547.06	\$0.00	\$ 49,586,547.06
TOTAL CONCEPTO	\$0.00	\$54,173,171.54	\$ 4,586,624.48	\$49,586,547.06	\$0.00	\$49,586,547.06	\$0.00	\$0.00	\$49,586,547.06	\$0.00	\$0.00	\$49,586,547.06	\$49,586,547.06	\$0.00	\$ 49,586,547.06
61553 - 01553 CONSTRUCCION DE AMBADORES FORTAFI 5 - Recursos Federales	\$0.00	\$28,861,002.58	\$ 4,000,505.97	\$20,960,496.61	\$0.00	\$20,960,496.61	\$0.00	\$0.00	\$20,960,496.61	\$0.00	\$0.00	\$20,960,496.61	\$20,960,496.61	\$0.00	\$ 20,960,496.61
TOTAL CONCEPTO	\$0.00	\$28,861,002.58	\$ 4,000,505.97	\$20,960,496.61	\$0.00	\$20,960,496.61	\$0.00	\$0.00	\$20,960,496.61	\$0.00	\$0.00	\$20,960,496.61	\$20,960,496.61	\$0.00	\$ 20,960,496.61

Divisor: Pesos
Tipo de gasto: Todos
Fuente de financiamiento: Todas

RAMO O DEPENDENCIA TIPO DE GASTO CAPÍTULO CONCEPTO FUENTE DE FINANCIAMIENTO	Salidos													
	1	2	3	4	5	6=(4-5)	7	8=(5-7)	9=(6-7)	10	11=(7-10)	12	13=(10-12)	14=(7-12)
	Presupuesto de Egresos Aprobado	Ampliaciones	Reducciones	Presupuesto Vigente	Compromiso	Presupuesto disponible para comprometer	Presupuesto disponible para comprometer	Devengado	Compromisos sin devengar	Ejercido	Devengado sin ejercer	Pagado	Ejercido sin pagar	Cuentas por pagar
TOTAL CONCEPTO	50.00	53,367,605.55	4,800,000.00	50,000,000.00	50.00	50,000,000.00	50.00	50.00	50,000,000.00	50.00	50,000,000.00	50,000,000.00	50,000,000.00	50,000,000.00
61556 - 61564 REHA ANDADOR PEA TON R8 FORESTAL 2017 5 - Recursos Federales	50.00	56,154,000.00	5,189,200.00	56,917,817.00	50.00	56,917,817.00	50.00	50.00	56,917,817.00	50.00	56,917,817.00	56,917,817.00	56,917,817.00	56,917,817.00
TOTAL CONCEPTO	50.00	56,917,817.00	5,189,200.00	56,917,817.00	50.00	56,917,817.00	50.00	50.00	56,917,817.00	50.00	56,917,817.00	56,917,817.00	56,917,817.00	56,917,817.00
61555 - 61555 AHP C ANTUJAO C MEZQUITAL IPDC2017 5 - Recursos Federales	50.00	54,000,000.00	5,309,900.00	54,000,000.00	50.00	54,000,000.00	50.00	50.00	54,000,000.00	50.00	54,000,000.00	54,000,000.00	54,000,000.00	54,000,000.00
TOTAL CONCEPTO	50.00	54,000,000.00	5,309,900.00	54,000,000.00	50.00	54,000,000.00	50.00	50.00	54,000,000.00	50.00	54,000,000.00	54,000,000.00	54,000,000.00	54,000,000.00
61556 - 61556 ANDADORES PEATONALES VARIOS PUNTOS 1 - Recursos Fiscales	50.00	5,000,000.00	5,000,000.00	5,000,000.00	50.00	5,000,000.00	50.00	50.00	5,000,000.00	50.00	5,000,000.00	5,000,000.00	5,000,000.00	5,000,000.00
TOTAL CONCEPTO	50.00	5,000,000.00	5,000,000.00	5,000,000.00	50.00	5,000,000.00	50.00	50.00	5,000,000.00	50.00	5,000,000.00	5,000,000.00	5,000,000.00	5,000,000.00
61557 - 61557 REHAB. CALLES U.O.G POR 2017 5 - Recursos Federales	50.00	58,900,000.00	5,182,777.00	56,086,172.23	50.00	56,086,172.23	50.00	50.00	56,086,172.23	50.00	56,086,172.23	56,086,172.23	56,086,172.23	56,086,172.23
TOTAL CONCEPTO	50.00	58,900,000.00	5,182,777.00	56,086,172.23	50.00	56,086,172.23	50.00	50.00	56,086,172.23	50.00	56,086,172.23	56,086,172.23	56,086,172.23	56,086,172.23
61558 - 61558 REHAB DE PAV. AY. UNION (POR 2017) 5 - Recursos Federales	50.00	51,249,717.04	5,249,145.00	51,000,572.04	50.00	51,000,572.04	50.00	50.00	51,000,572.04	50.00	51,000,572.04	51,000,572.04	51,000,572.04	51,000,572.04
TOTAL CONCEPTO	50.00	51,249,717.04	5,249,145.00	51,000,572.04	50.00	51,000,572.04	50.00	50.00	51,000,572.04	50.00	51,000,572.04	51,000,572.04	51,000,572.04	51,000,572.04
61559 - 61559 REHAB DE VALADARES (POR 2017) 5 - Recursos Federales	50.00	51,609,461.20	5,209,267.00	51,300,000.00	50.00	51,300,000.00	50.00	50.00	51,300,000.00	50.00	51,300,000.00	51,300,000.00	51,300,000.00	51,300,000.00
TOTAL CONCEPTO	50.00	51,609,461.20	5,209,267.00	51,300,000.00	50.00	51,300,000.00	50.00	50.00	51,300,000.00	50.00	51,300,000.00	51,300,000.00	51,300,000.00	51,300,000.00
6156 - 6156 REHAB TEO ARBOLEDAS PORTALEZCE 2017 5 - Recursos Federales	50.00	50,000,000.00	5,484,874.00	54,843,026.00	50.00	54,843,026.00	50.00	50.00	54,843,026.00	50.00	54,843,026.00	54,843,026.00	54,843,026.00	54,843,026.00
TOTAL CONCEPTO	50.00	50,000,000.00	5,484,874.00	54,843,026.00	50.00	54,843,026.00	50.00	50.00	54,843,026.00	50.00	54,843,026.00	54,843,026.00	54,843,026.00	54,843,026.00
61560 - 61560 REHA DE ANDADORES PEATON REGIO OTE 5 - Recursos Federales	50.00	57,000,000.00	5,204,670.00	56,000,700.00	50.00	56,000,700.00	50.00	50.00	56,000,700.00	50.00	56,000,700.00	56,000,700.00	56,000,700.00	56,000,700.00
TOTAL CONCEPTO	50.00	57,000,000.00	5,204,670.00	56,000,700.00	50.00	56,000,700.00	50.00	50.00	56,000,700.00	50.00	56,000,700.00	56,000,700.00	56,000,700.00	56,000,700.00
61561 - 61561 REHA DE ANDADORES PEATO REGION PTE 5 - Recursos Federales	50.00	57,000,000.00	5,204,670.00	56,000,700.00	50.00	56,000,700.00	50.00	50.00	56,000,700.00	50.00	56,000,700.00	56,000,700.00	56,000,700.00	56,000,700.00
TOTAL CONCEPTO	50.00	57,000,000.00	5,204,670.00	56,000,700.00	50.00	56,000,700.00	50.00	50.00	56,000,700.00	50.00	56,000,700.00	56,000,700.00	56,000,700.00	56,000,700.00
61562 - 61562 REHA PAV ASF PICO BOLIVAR P REG 34 5 - Recursos Federales	50.00	55,000,000.00	5,450,720.00	54,999,427.00	50.00	54,999,427.00	50.00	50.00	54,999,427.00	50.00	54,999,427.00	54,999,427.00	54,999,427.00	54,999,427.00
TOTAL CONCEPTO	50.00	55,000,000.00	5,450,720.00	54,999,427.00	50.00	54,999,427.00	50.00	50.00	54,999,427.00	50.00	54,999,427.00	54,999,427.00	54,999,427.00	54,999,427.00
61563 - 61563 REHA PTE VEC AV MANGUEL L B Y 5 - Recursos Federales	50.00	50,000,000.00	5,400,000.00	52,000,000.00	50.00	52,000,000.00	50.00	50.00	52,000,000.00	50.00	52,000,000.00	52,000,000.00	52,000,000.00	52,000,000.00

Divisor: Pesos
Tipo de gasto: Todos
Fuente de financiamiento: Todas

RAMO O DEPENDENCIA TIPO DE GASTO CAPÍTULO CONCEPTO	Presupuesto de Egresos Aprobado	Ampliaciones	Reducciones	Presupuesto Vigente	Compromiso	Presupuesto disponible para compromisos	Devenido	Compromisos sin devengar	Presupuesto vigente sin devengar	Ejercido	Devenido sin ejercer	Pagado	Ejercido sin pagar	Cuentas por pagar
PUNTE DE FINANCIAMIENTO														
6164 - 6164 SUST. BARRERA CENTRAL DESMPL 201														
5 - Recursos Federales	\$0.00	\$2,028,000.00	\$-480.00	\$2,028,000.00	\$0.00	\$2,028,000.00	\$0.00	\$0.00	\$2,028,000.00	\$1,468,674.29	\$1,468,674.29	\$0.00	\$639,325.71	\$-407,684.41
TOTAL CONCEPTO	\$0.00	\$2,028,000.00	\$-480.00	\$2,028,000.00	\$0.00	\$2,028,000.00	\$0.00	\$0.00	\$2,028,000.00	\$1,468,674.29	\$1,468,674.29	\$0.00	\$639,325.71	\$-407,684.41
6157 - 6157 REHA Y EG.O PARQUE SAN FORTALEC 2017														
5 - Recursos Federales	\$0.00	\$1,200,144.00	\$-5,154.00	\$1,194,990.00	\$0.00	\$1,194,990.00	\$0.00	\$0.00	\$1,194,990.00	\$1,140,105.76	\$1,140,105.76	\$1,250,834.24	\$600,211.52	\$-1,290,834.24
TOTAL CONCEPTO	\$0.00	\$1,200,144.00	\$-5,154.00	\$1,194,990.00	\$0.00	\$1,194,990.00	\$0.00	\$0.00	\$1,194,990.00	\$1,140,105.76	\$1,140,105.76	\$1,250,834.24	\$600,211.52	\$-1,290,834.24
6164 - 6164 ADECUACIONES Y OBRA CIVIL														
5 - Recursos Federales	\$0.00	\$0.00	\$0.00	\$0.00	\$0.00	\$0.00	\$0.00	\$0.00	\$0.00	\$0.00	\$0.00	\$0.00	\$0.00	\$0.00
TOTAL CONCEPTO	\$0.00	\$0.00	\$0.00	\$0.00	\$0.00	\$0.00	\$0.00	\$0.00	\$0.00	\$0.00	\$0.00	\$0.00	\$0.00	\$0.00
6171 - 6171 SEÑALES, SEMAFOROS Y BOMBOLEO														
5 - Recursos Federales	\$0.00	\$17,837.74	\$-17,837.74	\$0.00	\$0.00	\$0.00	\$0.00	\$0.00	\$0.00	\$0.00	\$0.00	\$0.00	\$0.00	\$0.00
TOTAL CONCEPTO	\$0.00	\$17,837.74	\$-17,837.74	\$0.00	\$0.00	\$0.00	\$0.00	\$0.00	\$0.00	\$0.00	\$0.00	\$0.00	\$0.00	\$0.00
6173 - 6173 VITANPIA ELEVADA (FORADER)														
5 - Recursos Federales	\$0.00	\$17,837.74	\$-17,837.74	\$0.00	\$0.00	\$0.00	\$0.00	\$0.00	\$0.00	\$0.00	\$0.00	\$0.00	\$0.00	\$0.00
TOTAL CONCEPTO	\$0.00	\$17,837.74	\$-17,837.74	\$0.00	\$0.00	\$0.00	\$0.00	\$0.00	\$0.00	\$0.00	\$0.00	\$0.00	\$0.00	\$0.00
6175 - 6175 REHABILITACION PLAZA LAS RAMAS														
5 - Recursos Federales	\$0.00	\$13,079,943.81	\$-3,086,684.48	\$9,993,259.33	\$0.00	\$9,993,259.33	\$0.00	\$0.00	\$9,993,259.33	\$9,993,259.33	\$9,993,259.33	\$0.00	\$0.00	\$0.00
TOTAL CONCEPTO	\$0.00	\$13,079,943.81	\$-3,086,684.48	\$9,993,259.33	\$0.00	\$9,993,259.33	\$0.00	\$0.00	\$9,993,259.33	\$9,993,259.33	\$9,993,259.33	\$0.00	\$0.00	\$0.00
6176 - 6176 REUBICACION DE GASODUCTO (CONV-2015)														
5 - Recursos Federales	\$0.00	\$3,708,452.25	\$-3,708,452.25	\$0.00	\$0.00	\$0.00	\$0.00	\$0.00	\$0.00	\$0.00	\$0.00	\$0.00	\$0.00	\$0.00
TOTAL CONCEPTO	\$0.00	\$3,708,452.25	\$-3,708,452.25	\$0.00	\$0.00	\$0.00	\$0.00	\$0.00	\$0.00	\$0.00	\$0.00	\$0.00	\$0.00	\$0.00
6177 - 6177 CONST.VITANPIA ELEVADA ANAHUAC 2 E														
5 - Recursos Federales	\$0.00	\$23,079,000.24	\$-13,087,233.20	\$10,000,000.00	\$0.00	\$10,000,000.00	\$0.00	\$0.00	\$10,000,000.00	\$10,000,000.00	\$10,000,000.00	\$0.00	\$0.00	\$0.00
TOTAL CONCEPTO	\$0.00	\$23,079,000.24	\$-13,087,233.20	\$10,000,000.00	\$0.00	\$10,000,000.00	\$0.00	\$0.00	\$10,000,000.00	\$10,000,000.00	\$10,000,000.00	\$0.00	\$0.00	\$0.00
6184 - 6184 OBRA FEDERAL														
5 - Recursos Federales	\$13,229,118.00	\$0.00	\$-1,373,124.46	\$11,855,993.54	\$0.00	\$11,855,993.54	\$0.00	\$0.00	\$11,855,993.54	\$11,855,993.54	\$11,855,993.54	\$0.00	\$0.00	\$0.00
TOTAL CONCEPTO	\$13,229,118.00	\$0.00	\$-1,373,124.46	\$11,855,993.54	\$0.00	\$11,855,993.54	\$0.00	\$0.00	\$11,855,993.54	\$11,855,993.54	\$11,855,993.54	\$0.00	\$0.00	\$0.00
6185 - 6185 INGRESOS														
5 - Recursos Federales	\$0.00	\$2,409,411.14	\$-1,407,852.74	\$1,001,558.40	\$0.00	\$1,001,558.40	\$0.00	\$0.00	\$1,001,558.40	\$1,001,558.40	\$1,001,558.40	\$0.00	\$0.00	\$0.00
TOTAL CONCEPTO	\$0.00	\$2,409,411.14	\$-1,407,852.74	\$1,001,558.40	\$0.00	\$1,001,558.40	\$0.00	\$0.00	\$1,001,558.40	\$1,001,558.40	\$1,001,558.40	\$0.00	\$0.00	\$0.00
6196 - 6196 PROGRAMA DEBARRILO INSTITUCIONAL														
5 - Recursos Federales	\$0.00	\$607,946.07	\$-607,946.07	\$0.00	\$0.00	\$0.00	\$0.00	\$0.00	\$0.00	\$0.00	\$0.00	\$0.00	\$0.00	\$0.00
TOTAL CONCEPTO	\$0.00	\$607,946.07	\$-607,946.07	\$0.00	\$0.00	\$0.00	\$0.00	\$0.00	\$0.00	\$0.00	\$0.00	\$0.00	\$0.00	\$0.00

Divisor: Pesos
Tipo de gasto: Todos
Fuente de financiamiento: Todas

RAMO O DEPENDENCIA TIPO DE GASTO CAPÍTULO CONCEPTO FUENTE DE FINANCIAMIENTO	Saldo													
	1	2	3	4	5	6=(4-3)	7	8=(5-7)	9=(6-7)	10	11=(7-10)	12	13=(10-12)	14=(7-12)
	Presupuesto de Ejercicios Aprobado	Ampliaciones	Reducciones	Presupuesto Vigente	Comprometido	Presupuesto disponible para comprometer	Devengado	Compromisos sin devengar	Presupuesto vigente sin devengar	Ejercido	Devengado sin ejercer	Pagado	Ejercido sin pagar	Cuentas por pagar
TOTAL CONCEPTO	50.00	540,794.87	5,407,848.07	50.00	50.00	50.00	50.00	50.00	50.00	50.00	50.00	50.00	50.00	50.00
61903 - 61903 RE-AMB. ESPACIOS PUBLICOS 2018 5 - Recursos Federales	50.00	57,004,109.08	5,141,504.80	51,262,604.28	50.00	51,262,604.28	50.00	51,262,604.28	51,262,604.28	50.00	50.00	51,262,604.28	51,262,604.28	5,141,504.80
TOTAL CONCEPTO	50.00	57,004,109.08	5,141,504.80	51,262,604.28	50.00	51,262,604.28	50.00	51,262,604.28	51,262,604.28	50.00	50.00	51,262,604.28	51,262,604.28	5,141,504.80
6221 - 6221 FONDO DE CULTURA 2018 ROSA 4 VIENT 5 - Recursos Federales	50.00	52,088,275.27	5,208,275.27	50.00	50.00	50.00	50.00	50.00	50.00	50.00	50.00	50.00	50.00	50.00
TOTAL CONCEPTO	50.00	52,088,275.27	5,208,275.27	50.00	50.00	50.00	50.00	50.00	50.00	50.00	50.00	50.00	50.00	50.00
62210 - 62210 EQUIPAMIENTO ROSA DE LOS 4 VIENTOS 5 - Recursos Federales	50.00	54,000,072.58	5,270,328.48	56,000,100.00	50.00	56,000,100.00	50.00	56,000,100.00	56,000,100.00	50.00	50.00	56,000,100.00	56,000,100.00	5,270,328.48
TOTAL CONCEPTO	50.00	54,000,072.58	5,270,328.48	56,000,100.00	50.00	56,000,100.00	50.00	56,000,100.00	56,000,100.00	50.00	50.00	56,000,100.00	56,000,100.00	5,270,328.48
62211 - 62211 REHABILITACION DE UNIDAD DEP CEDEC 5 - Recursos Federales	50.00	50,000,000.00	5,170,000.00	55,240,000.00	50.00	55,240,000.00	50.00	55,240,000.00	55,240,000.00	50.00	50.00	55,240,000.00	55,240,000.00	5,170,000.00
TOTAL CONCEPTO	50.00	50,000,000.00	5,170,000.00	55,240,000.00	50.00	55,240,000.00	50.00	55,240,000.00	55,240,000.00	50.00	50.00	55,240,000.00	55,240,000.00	5,170,000.00
62212 - 62212 CONST ESTACIONAMIENTO ROSA 4 VIENT 5 - Recursos Federales	50.00	311,216,978.56	5,475,705.28	30,844,134.30	50.00	30,844,134.30	50.00	30,844,134.30	30,844,134.30	337,310.47	5,407,210.47	30,844,134.30	337,310.47	5,407,210.47
TOTAL CONCEPTO	50.00	311,216,978.56	5,475,705.28	30,844,134.30	50.00	30,844,134.30	50.00	30,844,134.30	30,844,134.30	337,310.47	5,407,210.47	30,844,134.30	337,310.47	5,407,210.47
62213 - 62213 REHABILITACION CENTROS COMUNITARIO 5 - Recursos Federales	50.00	511,200,000.00	5,401,276.18	56,805,208.37	50.00	56,805,208.37	50.00	56,805,208.37	56,805,208.37	544,008.08	5,400,008.08	56,805,208.37	544,008.08	5,400,008.08
TOTAL CONCEPTO	50.00	511,200,000.00	5,401,276.18	56,805,208.37	50.00	56,805,208.37	50.00	56,805,208.37	56,805,208.37	544,008.08	5,400,008.08	56,805,208.37	544,008.08	5,400,008.08
62214 - 62214 OBRAS COMPLEMENTARIAS ROSA VIENTOS 5 - Recursos Federales	50.00	57,474,364.77	5,475,965.16	53,998,399.61	50.00	53,998,399.61	50.00	53,998,399.61	53,998,399.61	50.00	50.00	53,998,399.61	50.00	50.00
TOTAL CONCEPTO	50.00	57,474,364.77	5,475,965.16	53,998,399.61	50.00	53,998,399.61	50.00	53,998,399.61	53,998,399.61	50.00	50.00	53,998,399.61	50.00	50.00
62215 - 62215 CONST. CASA DEL ADULTO MAYOR 5 - Recursos Federales	50.00	50,000,000.00	5,150,000.00	55,150,000.00	50.00	55,150,000.00	50.00	55,150,000.00	55,150,000.00	50.00	50.00	55,150,000.00	50.00	50.00
TOTAL CONCEPTO	50.00	50,000,000.00	5,150,000.00	55,150,000.00	50.00	55,150,000.00	50.00	55,150,000.00	55,150,000.00	50.00	50.00	55,150,000.00	50.00	50.00
62217 - 62217 RE-AMB CENTRO ANTI-TRAFICO APAL (PORTAL) 5 - Recursos Estatales	50.00	57,000,000.00	5,400,000.00	56,000,000.00	50.00	56,000,000.00	50.00	56,000,000.00	56,000,000.00	50.00	50.00	56,000,000.00	50.00	50.00
TOTAL CONCEPTO	50.00	57,000,000.00	5,400,000.00	56,000,000.00	50.00	56,000,000.00	50.00	56,000,000.00	56,000,000.00	50.00	50.00	56,000,000.00	50.00	50.00
62218 - 62218 RE-AMB U DEP CONST GRC 3 S POR 2017 5 - Recursos Federales	50.00	56,000,000.00	5,400,000.00	56,000,000.00	50.00	56,000,000.00	50.00	56,000,000.00	56,000,000.00	50.00	50.00	56,000,000.00	50.00	50.00
TOTAL CONCEPTO	50.00	56,000,000.00	5,400,000.00	56,000,000.00	50.00	56,000,000.00	50.00	56,000,000.00	56,000,000.00	50.00	50.00	56,000,000.00	50.00	50.00
62219 - 62219 OBRA COMPL CENTRO CULTURAL LA PER 5 - Recursos Estatales	50.00	51,254,507.28	5,124,487.28	50.00	50.00	51,254,507.28	50.00	51,254,507.28	51,254,507.28	50.00	50.00	51,254,507.28	50.00	50.00
TOTAL CONCEPTO	50.00	51,254,507.28	5,124,487.28	50.00	50.00	51,254,507.28	50.00	51,254,507.28	51,254,507.28	50.00	50.00	51,254,507.28	50.00	50.00

MUNICIPIO DE SAN NICOLAS DE LOS GARZA, N.L.
(c) Estado sobre el Ejercicio del Presupuesto por Ramo o Dependencia / Clasificación Económica / Capítulo del Gasto
Diciembre de 2017

Divisor: Pesos
Tipo de gasto: Todos
Fuente de financiamiento: Todas

RAMO O DEPENDENCIA TIPO DE GASTO CAPITULO CONCEPTO	Saldo														
	1	2	3	4	5	6=(4-5)	7	8=(5-7)	Presupuesto vigente sin devengar	10	11=(7-10)	Pagado	Ejercicio en pagar	Cuentas por pagar	
FUENTE DE FINANCIAMIENTO									9=(4-7)	10	11=(7-10)	12	13=(10-12)	14=(7-12)	
6222 - 6223 FONDO DE CULTURA 2018 (PLOR DE LIZ)															
5 - Recursos Federales	50.00	\$1,224,967.28	50.00	\$1,224,967.28	50.00	\$1,224,967.28	50.00	50.00	\$1,224,967.28	50.00	50.00	\$1,224,967.28	\$1,224,967.28	\$1,224,967.28	
TOTAL CONCEPTO	50.00	\$1,224,967.28	50.00	\$1,224,967.28	50.00	\$1,224,967.28	50.00	50.00	\$1,224,967.28	50.00	50.00	\$1,224,967.28	\$1,224,967.28	\$1,224,967.28	
6226 - 6226 REMODELACION EDIFICIO POLISAK															
5 - Recursos Federales	50.00	\$45,666.24	\$45,666.24	50.00	50.00	50.00	50.00	50.00	50.00	50.00	50.00	50.00	50.00	50.00	
TOTAL CONCEPTO	50.00	\$45,666.24	\$45,666.24	50.00	50.00	50.00	50.00	50.00	50.00	50.00	50.00	50.00	50.00	50.00	
6227 - 6227 OBRAS COMPLEMENTARIAS															
5 - Recursos Federales	50.00	\$20,000,000.00	\$20,000,000.00	50.00	50.00	50.00	50.00	50.00	50.00	50.00	50.00	50.00	50.00	50.00	
TOTAL CONCEPTO	50.00	\$20,000,000.00	\$20,000,000.00	50.00	50.00	50.00	50.00	50.00	50.00	50.00	50.00	50.00	50.00	50.00	
6227 - 6227 OBRAS COMPLEMENTARIAS															
5 - Recursos Federales	50.00	\$1,709,635.42	\$2,494,498.28	\$8,245,143.06	50.00	\$8,245,143.06	50.00	50.00	\$8,245,143.06	\$1,988,514.65	\$1,988,514.65	\$7,246,228.21	\$4,251,713.26	\$1,246,228.21	
TOTAL CONCEPTO	50.00	\$1,709,635.42	\$2,494,498.28	\$8,245,143.06	50.00	\$8,245,143.06	50.00	50.00	\$8,245,143.06	\$1,988,514.65	\$1,988,514.65	\$7,246,228.21	\$4,251,713.26	\$1,246,228.21	
6227 - 6227 REMODELACION EDIFICIO DE INTERSAM															
5 - Recursos Federales	50.00	\$1,320,860.82	\$474,708.00	\$846,484.82	50.00	\$846,484.82	50.00	50.00	\$846,484.82	\$846,484.82	\$846,484.82	50.00	\$846,484.82	50.00	
TOTAL CONCEPTO	50.00	\$1,320,860.82	\$474,708.00	\$846,484.82	50.00	\$846,484.82	50.00	50.00	\$846,484.82	\$846,484.82	\$846,484.82	50.00	\$846,484.82	50.00	
6227 - 6227 TALAVERNA POR 2017															
5 - Recursos Federales	50.00	\$4,198,835.71	\$1,729,280.00	\$2,469,736.71	50.00	\$2,469,736.71	50.00	50.00	\$2,469,736.71	\$2,469,736.71	\$2,469,736.71	50.00	\$2,469,736.71	\$2,469,736.71	
TOTAL CONCEPTO	50.00	\$4,198,835.71	\$1,729,280.00	\$2,469,736.71	50.00	\$2,469,736.71	50.00	50.00	\$2,469,736.71	\$2,469,736.71	\$2,469,736.71	50.00	\$2,469,736.71	\$2,469,736.71	
6228 - 6228 REHAB MODULOS OF POR 2017															
5 - Recursos Federales	50.00	\$2,000,000.00	\$2,474,429	\$2,470,005.71	50.00	\$2,470,005.71	50.00	50.00	\$2,470,005.71	\$2,470,005.71	\$2,470,005.71	50.00	\$2,470,005.71	\$2,470,005.71	
TOTAL CONCEPTO	50.00	\$2,000,000.00	\$2,474,429	\$2,470,005.71	50.00	\$2,470,005.71	50.00	50.00	\$2,470,005.71	\$2,470,005.71	\$2,470,005.71	50.00	\$2,470,005.71	\$2,470,005.71	
6228 - 6228 REHAB U DEP CONST QRO & S POR 2017															
5 - Recursos Federales	50.00	\$11,277,829.66	\$4,463,298.18	\$4,944,330.90	50.00	\$4,944,330.90	50.00	50.00	\$4,944,330.90	\$4,944,330.90	\$4,944,330.90	50.00	\$4,944,330.90	\$4,944,330.90	
TOTAL CONCEPTO	50.00	\$11,277,829.66	\$4,463,298.18	\$4,944,330.90	50.00	\$4,944,330.90	50.00	50.00	\$4,944,330.90	\$4,944,330.90	\$4,944,330.90	50.00	\$4,944,330.90	\$4,944,330.90	
6228 - 6228 REHA U DEP MARIO J W FORTAL 2017															
5 - Recursos Federales	50.00	\$9,000,000.00	\$43,942.00	\$9,043,942.00	50.00	\$9,043,942.00	50.00	50.00	\$9,043,942.00	\$9,043,942.00	\$9,043,942.00	50.00	\$9,043,942.00	\$9,043,942.00	
TOTAL CONCEPTO	50.00	\$9,000,000.00	\$43,942.00	\$9,043,942.00	50.00	\$9,043,942.00	50.00	50.00	\$9,043,942.00	\$9,043,942.00	\$9,043,942.00	50.00	\$9,043,942.00	\$9,043,942.00	
6227 - 6227 REHA U DEP REVOLUCION FORTAL 2017															
5 - Recursos Federales	50.00	\$9,000,000.00	\$48,411.97	\$9,048,411.97	50.00	\$9,048,411.97	50.00	50.00	\$9,048,411.97	\$9,048,411.97	\$9,048,411.97	50.00	\$9,048,411.97	\$9,048,411.97	
TOTAL CONCEPTO	50.00	\$9,000,000.00	\$48,411.97	\$9,048,411.97	50.00	\$9,048,411.97	50.00	50.00	\$9,048,411.97	\$9,048,411.97	\$9,048,411.97	50.00	\$9,048,411.97	\$9,048,411.97	
6223 - 6223 FONDO DE INFRAESTRUCTURA DEP. 2015															
5 - Recursos Federales	50.00	\$708.76	\$708.76	\$8,99	50.00	\$8,99	50.00	50.00	\$8,99	\$8,99	\$8,99	50.00	\$8,99	\$8,99	
TOTAL CONCEPTO	50.00	\$708.76	\$708.76	\$8,99	50.00	\$8,99	50.00	50.00	\$8,99	\$8,99	\$8,99	50.00	\$8,99	\$8,99	
624 - 624 AMP. DES. CENTRO CULTURAL LA PERROLA															
5 - Recursos Federales	50.00	\$38,743.87	\$38,743.87	\$4,00	50.00	\$4,00	50.00	50.00	\$4,00	\$4,00	\$4,00	50.00	\$4,00	\$4,00	
TOTAL CONCEPTO	50.00	\$38,743.87	\$38,743.87	\$4,00	50.00	\$4,00	50.00	50.00	\$4,00	\$4,00	\$4,00	50.00	\$4,00	\$4,00	

Divisor: Pesos
Tipo de gasto: Todas
Fuente de financiamiento: Todas

RAMO O DEPENDENCIA TIPO DE GASTO CAPÍTULO CONCEPTO FUENTE DE FINANCIAMIENTO	Saldo											Ejercido en pagar 13-(10-12)	Cuentas por pagar
	Presupuesto de Egresos Aprobado	Ampliaciones	Reducciones	Presupuesto Vigente	Compromisos	Presupuesto disponible para comprometer	Devolución	Compromisos devengados	Presupuesto vigente al devengar	Ejercido	Devolución en ejercer		
1	2	3	4	5	6(4-5)	7	8(5-7)	9(4-7)	10	11(7-10)	12	13-(10-12)	14(7-12)
TOTAL CONCEPTO	50.00	\$38,143.87	\$-38,143.87	50.00	50.00	50.00	50.00	50.00	50.00	50.00	50.00	50.00	50.00
6224 - 0228 INEM CENTRO CULTURAL FLOR DE LIZ 5 - Recursos Federales	50.00	\$54,105.22	\$-154,755.22	50.00	50.00	50.00	50.00	50.00	50.00	50.00	50.00	50.00	50.00
TOTAL CONCEPTO	50.00	\$145,705.22	\$-154,755.22	50.00	50.00	50.00	50.00	50.00	50.00	50.00	50.00	50.00	50.00
6226 - 0228 CONSTRUCCION EDIFICIO PROTEC. CIVIL 5 - Recursos Federales	50.00	\$23,027.79	\$-23,027.79	50.00	50.00	50.00	50.00	50.00	50.00	50.00	50.00	50.00	50.00
TOTAL CONCEPTO	50.00	\$23,027.79	\$-23,027.79	50.00	50.00	50.00	50.00	50.00	50.00	50.00	50.00	50.00	50.00
6227 - 0227 REMODELACION DE CISTERNAS 5 - Recursos Federales	50.00	\$14,179.14	\$-14,179.14	50.00	50.00	50.00	50.00	50.00	50.00	50.00	50.00	50.00	50.00
TOTAL CONCEPTO	50.00	\$14,179.14	\$-14,179.14	50.00	50.00	50.00	50.00	50.00	50.00	50.00	50.00	50.00	50.00
6228 - 0228 REMOD. EDIFICIO PRESIDENCIA IMPAL 5 - Recursos Federales	50.00	\$4,000,000.00	\$-4,000,000.00	50.00	50.00	50.00	50.00	50.00	50.00	50.00	50.00	50.00	50.00
TOTAL CONCEPTO	50.00	\$4,000,000.00	\$-4,000,000.00	50.00	50.00	50.00	50.00	50.00	50.00	50.00	50.00	50.00	50.00
6229 - 0228 REMODELACION UNIDAD DES. AMANHUAC 5 - Recursos Federales	50.00	\$46,517.26	\$-46,517.26	50.00	50.00	50.00	50.00	50.00	50.00	50.00	50.00	50.00	50.00
TOTAL CONCEPTO	50.00	\$46,517.26	\$-46,517.26	50.00	50.00	50.00	50.00	50.00	50.00	50.00	50.00	50.00	50.00
6297 - 0297 SUBMINISTRO E INST DE PASTO SINTETICO 5 - Recursos Federales	50.00	\$4,267,482.57	\$-3,378.00	\$4,267,482.57	50.00	\$4,267,482.57	50.00	\$4,267,482.57	50.00	\$4,267,482.57	\$4,267,482.57	\$4,267,482.57	\$4,267,482.57
TOTAL CONCEPTO	50.00	\$4,267,482.57	\$-3,378.00	\$4,267,482.57	50.00	\$4,267,482.57	50.00	\$4,267,482.57	50.00	\$4,267,482.57	\$4,267,482.57	\$4,267,482.57	\$4,267,482.57
6297 - 0298 SURTEL E INST. RACHADA O. O. CEBECO 1 - Recursos Fiscales	50.00	\$370,031.08	50.00	\$370,031.08	50.00	\$370,031.08	50.00	\$370,031.08	50.00	\$370,031.08	\$370,031.08	\$370,031.08	\$370,031.08
TOTAL CONCEPTO	50.00	\$370,031.08	50.00	\$370,031.08	50.00	\$370,031.08	50.00	\$370,031.08	50.00	\$370,031.08	\$370,031.08	\$370,031.08	\$370,031.08
6623 - 0623 FONDO METROPOLITANO 2014 5 - Recursos Federales	50.00	\$1,242,273.70	\$-1,242,273.70	50.00	50.00	50.00	50.00	50.00	50.00	50.00	50.00	50.00	50.00
TOTAL CONCEPTO	50.00	\$1,242,273.70	\$-1,242,273.70	50.00	50.00	50.00	50.00	50.00	50.00	50.00	50.00	50.00	50.00
TOTAL CAPITULO	\$118,578,117.44	\$1,988,866,115.27	\$-1,652,628,572.02	\$662,701,235.76	50.00	\$662,701,235.76	50.00	\$662,701,235.76	50.00	\$662,701,235.76	\$662,701,235.76	\$662,701,235.76	\$662,701,235.76
9100 - DELICIA PUBLICA 9111 - 9111 PROESTIMO BAJO 5 - Recursos Federales	50.00	\$2,392,112.00	\$-2,392,112.00	50.00	50.00	50.00	50.00	50.00	50.00	50.00	50.00	50.00	50.00
TOTAL CONCEPTO	50.00	\$2,392,112.00	\$-2,392,112.00	50.00	50.00	50.00	50.00	50.00	50.00	50.00	50.00	50.00	50.00
9113 - 9113 CAPITAL INTERACCIONES LARGO PLAZO 5 - Recursos Federales	50.00	\$2,400,000.00	\$-2,400,000.00	50.00	50.00	50.00	50.00	50.00	50.00	50.00	50.00	50.00	50.00
TOTAL CONCEPTO	50.00	\$2,400,000.00	\$-2,400,000.00	50.00	50.00	50.00	50.00	50.00	50.00	50.00	50.00	50.00	50.00
TOTAL CONCEPTO	\$2,400,000.00	\$2,400,000.00	\$-2,400,000.00	50.00	50.00	50.00	50.00	50.00	50.00	50.00	50.00	50.00	50.00

MUNICIPIO DE SAN NICOLAS DE LOS GARZA, N.L.
 (c) Estado sobre el Ejercicio del Presupuesto por: Ramo o Dependencia / Clasificación Económica / Capítulo del Gasto
 Diciembre de 2017
 Divisor: Pesos
 Tipo de gasto: Todos
 Fuente de financiamiento: Todas

RAMO O DEPENDENCIA TIPO DE GASTO CAPÍTULO CONCEPTO FUENTE DE FINANCIAMIENTO	Salidos													
	1	2	3	4	5	6=(4-5)	7	8=(7-6)	9=(4-7)	10	11=(10-9)	12	13=(12-11)	14=(1-12)
	Presupuesto de Egresos Aprobados	Ampliaciones	Reducciones	Presupuesto Vigente	Comprometido	Presupuesto disponible para comprometer	Devengado	Compromisos sin devengar	Presupuesto vigente sin devengar	Ejercido	Devengado sin ejercer	Pagado	Ejercido sin pagar	Cuentas por pagar
9156 - 9156 CAPITAL PRESTAMO AFRIE 5 - Recursos Federales	90.00	\$206,000.00	\$ -100,000.00	\$106,000.00	90.00	\$106,000.00	90.00	90.00	\$106,000.00	90.00	90.00	\$106,000.00	\$ -100,000.00	\$ -100,000.00
TOTAL CONCEPTO	90.00	\$206,000.00	\$ -100,000.00	\$106,000.00	90.00	\$106,000.00	90.00	90.00	\$106,000.00	90.00	90.00	\$106,000.00	\$ -100,000.00	\$ -100,000.00
9211 - 9211 INTERESES DE PRESTAMOS 5 - Recursos Federales	90.00	\$24,688,569.21	\$ -16,502,639.00	\$28,986,274.11	90.00	\$28,986,274.11	90.00	90.00	\$28,986,274.11	90.00	90.00	\$28,986,274.11	\$ -20,988,274.11	\$ -20,988,274.11
TOTAL CONCEPTO	90.00	\$24,688,569.21	\$ -16,502,639.00	\$28,986,274.11	90.00	\$28,986,274.11	90.00	90.00	\$28,986,274.11	90.00	90.00	\$28,986,274.11	\$ -20,988,274.11	\$ -20,988,274.11
9311 - 9311 COMISIONES DE LA DEUDA PUBLICA INTE 5 - Recursos Federales	90.00	\$87,869.04	90.00	\$87,869.04	90.00	\$87,869.04	90.00	90.00	\$87,869.04	90.00	90.00	\$87,869.04	\$ -87,869.04	\$ -87,869.04
TOTAL CONCEPTO	90.00	\$87,869.04	90.00	\$87,869.04	90.00	\$87,869.04	90.00	90.00	\$87,869.04	90.00	90.00	\$87,869.04	\$ -87,869.04	\$ -87,869.04
9911 - 9911 ADEFAS 1 - Recursos Fiscales	\$50,000,000.00	\$4,138,435.20	\$ -17,782,077.03	\$6,344,357.26	90.00	\$6,344,357.26	90.00	90.00	\$6,344,357.26	\$20,200.00	\$ -13,200.00	\$6,014,291.90	\$ -9,900,000.00	\$ -9,900,000.00
TOTAL CONCEPTO	\$20,000,000.00	\$4,138,435.20	\$ -17,782,077.03	\$6,344,357.26	90.00	\$6,344,357.26	90.00	90.00	\$6,344,357.26	\$20,200.00	\$ -13,200.00	\$6,014,291.90	\$ -9,900,000.00	\$ -9,900,000.00
9961 - 9961 DIVERSOS 1 - Recursos Fiscales	90.00	\$1,773,317.41	\$ -8,272.00	\$1,765,045.41	90.00	\$1,765,045.41	90.00	90.00	\$1,765,045.41	\$87,829.33	\$ -87,829.33	\$1,677,216.08	\$ -1,677,216.08	\$ -1,677,216.08
TOTAL CONCEPTO	90.00	\$1,773,317.41	\$ -8,272.00	\$1,765,045.41	90.00	\$1,765,045.41	90.00	90.00	\$1,765,045.41	\$87,829.33	\$ -87,829.33	\$1,677,216.08	\$ -1,677,216.08	\$ -1,677,216.08
TOTAL CAPITULO	\$44,633,344.50	\$35,400,499.99	\$ -27,410,668.03	\$48,030,802.67	90.00	\$48,030,802.67	90.00	90.00	\$48,030,802.67	\$81,138.33	\$ -81,138.33	\$47,949,664.34	\$ -45,195,739.80	\$ -45,195,739.80
TOTAL TIPO DE GASTO	\$1,646,882,732.26	\$1,397,498,093.78	\$ -1,237,416,313.54	\$1,236,142,811.27	90.00	\$1,236,142,811.27	90.00	90.00	\$1,236,142,811.27	\$128,824,997.06	\$ -128,824,997.06	\$1,107,317,814.21	\$ -1,107,317,814.21	\$ -1,107,317,814.21
TOTAL RAMO O DEPENDENCIA	\$1,646,882,732.26	\$1,397,498,093.78	\$ -1,237,416,313.54	\$1,236,142,811.27	90.00	\$1,236,142,811.27	90.00	90.00	\$1,236,142,811.27	\$128,824,997.06	\$ -128,824,997.06	\$1,107,317,814.21	\$ -1,107,317,814.21	\$ -1,107,317,814.21

(d) Estado sobre el ejercicio del presupuesto por ramo o dependencia / capítulo y concepto del gasto

Diciembre de 2017

Secretaría: Todas

Divisor: Pesos

CONCEPTO DEL GASTO	Salidos										Cuentas por pagar			
	1	2	3	4	5	6	7	8	9	10		11	12	13
	Presupuesto Aprobado	Ampliaciones	Reducciones	Presupuesto Vigente	Compromiso	Presupuesto disponible para comprometer	Devengado	Compromiso sin vencer	Presupuesto vigente sin devengar	Ejercicio	Devengado sin ejercer	Pagado	Ejercicio sin pagar	14=(1-12)
CAPÍTULO DEL GASTO														
CONCEPTO DEL GASTO														
SERVICIOS PERSONALES														
REMUNERACIONES AL PERSONAL DE CARACTER PERMANENTE	639,000,178.88	639,000,178.88	639,000,178.88	639,000,178.88	639,000,178.88	639,000,178.88	639,000,178.88	639,000,178.88	639,000,178.88	639,000,178.88	639,000,178.88	639,000,178.88	639,000,178.88	639,000,178.88
REMUNERACIONES ADICIONALES Y ESPECIALES	800,544,000.00	800,544,000.00	800,544,000.00	800,544,000.00	800,544,000.00	800,544,000.00	800,544,000.00	800,544,000.00	800,544,000.00	800,544,000.00	800,544,000.00	800,544,000.00	800,544,000.00	800,544,000.00
OTRAS PRESTACIONES SOCIALES Y ECONOMICAS	902,000,737.26	902,000,737.26	902,000,737.26	902,000,737.26	902,000,737.26	902,000,737.26	902,000,737.26	902,000,737.26	902,000,737.26	902,000,737.26	902,000,737.26	902,000,737.26	902,000,737.26	902,000,737.26
PAGO DE ESTIMULOS A SERVIDORES PUBLICOS	172,199,888.23	172,199,888.23	172,199,888.23	172,199,888.23	172,199,888.23	172,199,888.23	172,199,888.23	172,199,888.23	172,199,888.23	172,199,888.23	172,199,888.23	172,199,888.23	172,199,888.23	172,199,888.23
TOTAL POR CAPÍTULO	1,513,744,805.40	1,513,744,805.40	1,513,744,805.40	1,513,744,805.40	1,513,744,805.40	1,513,744,805.40	1,513,744,805.40	1,513,744,805.40	1,513,744,805.40	1,513,744,805.40	1,513,744,805.40	1,513,744,805.40	1,513,744,805.40	1,513,744,805.40
MATERIALES Y SUMINISTROS														
MATERIALES DE ADMINISTRACION, EMISION DE DOCUMENTOS Y ARTICULOS OFICIALES	88,300,000.00	88,300,000.00	88,300,000.00	88,300,000.00	88,300,000.00	88,300,000.00	88,300,000.00	88,300,000.00	88,300,000.00	88,300,000.00	88,300,000.00	88,300,000.00	88,300,000.00	88,300,000.00
ALIMENTOS Y UTENSILIOS	24,644,701.04	24,644,701.04	24,644,701.04	24,644,701.04	24,644,701.04	24,644,701.04	24,644,701.04	24,644,701.04	24,644,701.04	24,644,701.04	24,644,701.04	24,644,701.04	24,644,701.04	24,644,701.04
MATERIALES Y ARTICULOS DE CONSTRUCCION Y DE REPARACION	267,646,171.34	267,646,171.34	267,646,171.34	267,646,171.34	267,646,171.34	267,646,171.34	267,646,171.34	267,646,171.34	267,646,171.34	267,646,171.34	267,646,171.34	267,646,171.34	267,646,171.34	267,646,171.34
PRODUCTOS QUIMICOS, FARMACEUTICOS Y DE LABORATORIO	51,171,200.00	51,171,200.00	51,171,200.00	51,171,200.00	51,171,200.00	51,171,200.00	51,171,200.00	51,171,200.00	51,171,200.00	51,171,200.00	51,171,200.00	51,171,200.00	51,171,200.00	51,171,200.00
COMBUSTIBLES, LUBRICANTES Y ADITIVOS	349,622,241.01	349,622,241.01	349,622,241.01	349,622,241.01	349,622,241.01	349,622,241.01	349,622,241.01	349,622,241.01	349,622,241.01	349,622,241.01	349,622,241.01	349,622,241.01	349,622,241.01	349,622,241.01
VESTUARIO, BLANCOS, PRENDAS DE PROTECCION Y ARTICULOS DEPORTIVOS	116,400,000.00	116,400,000.00	116,400,000.00	116,400,000.00	116,400,000.00	116,400,000.00	116,400,000.00	116,400,000.00	116,400,000.00	116,400,000.00	116,400,000.00	116,400,000.00	116,400,000.00	116,400,000.00
MATERIALES Y SUMINISTROS PARA SEGURIDAD	7,000,000.00	7,000,000.00	7,000,000.00	7,000,000.00	7,000,000.00	7,000,000.00	7,000,000.00	7,000,000.00	7,000,000.00	7,000,000.00	7,000,000.00	7,000,000.00	7,000,000.00	7,000,000.00
HERRAMIENTAS, REFACCIONES Y ACCESORIOS MENORES	21,200,000.00	21,200,000.00	21,200,000.00	21,200,000.00	21,200,000.00	21,200,000.00	21,200,000.00	21,200,000.00	21,200,000.00	21,200,000.00	21,200,000.00	21,200,000.00	21,200,000.00	21,200,000.00
TOTAL POR CAPÍTULO	1,513,744,805.40	1,513,744,805.40	1,513,744,805.40	1,513,744,805.40	1,513,744,805.40	1,513,744,805.40	1,513,744,805.40	1,513,744,805.40	1,513,744,805.40	1,513,744,805.40	1,513,744,805.40	1,513,744,805.40	1,513,744,805.40	1,513,744,805.40
SERVICIOS GENERALES														
SERVICIOS BASICOS	152,414,812.57	152,414,812.57	152,414,812.57	152,414,812.57	152,414,812.57	152,414,812.57	152,414,812.57	152,414,812.57	152,414,812.57	152,414,812.57	152,414,812.57	152,414,812.57	152,414,812.57	152,414,812.57
SERVICIOS DE ARRENDAMIENTO	514,331,100.76	514,331,100.76	514,331,100.76	514,331,100.76	514,331,100.76	514,331,100.76	514,331,100.76	514,331,100.76	514,331,100.76	514,331,100.76	514,331,100.76	514,331,100.76	514,331,100.76	514,331,100.76
SERVICIOS PROFESIONALES, CIENTIFICOS, TECNICOS Y OTROS	373,177,216.00	373,177,216.00	373,177,216.00	373,177,216.00	373,177,216.00	373,177,216.00	373,177,216.00	373,177,216.00	373,177,216.00	373,177,216.00	373,177,216.00	373,177,216.00	373,177,216.00	373,177,216.00
SERVICIOS FINANCIEROS, BANCARIOS Y COMERCIALES	150,000,000.00	150,000,000.00	150,000,000.00	150,000,000.00	150,000,000.00	150,000,000.00	150,000,000.00	150,000,000.00	150,000,000.00	150,000,000.00	150,000,000.00	150,000,000.00	150,000,000.00	150,000,000.00
SERVICIOS DE INSTALACION, REPARACION, MANTENIMIENTO Y CONSERVACION	199,000,000.00	199,000,000.00	199,000,000.00	199,000,000.00	199,000,000.00	199,000,000.00	199,000,000.00	199,000,000.00	199,000,000.00	199,000,000.00	199,000,000.00	199,000,000.00	199,000,000.00	199,000,000.00
SERVICIOS DE COMUNICACION SOCIAL Y PUBLICIDAD	514,170,000.00	514,170,000.00	514,170,000.00	514,170,000.00	514,170,000.00	514,170,000.00	514,170,000.00	514,170,000.00	514,170,000.00	514,170,000.00	514,170,000.00	514,170,000.00	514,170,000.00	514,170,000.00
SERVICIOS DE TRASLADO Y VIATICOS	816,000.00	816,000.00	816,000.00	816,000.00	816,000.00	816,000.00	816,000.00	816,000.00	816,000.00	816,000.00	816,000.00	816,000.00	816,000.00	816,000.00
SERVICIOS OFICIALES	31,673,000.00	31,673,000.00	31,673,000.00	31,673,000.00	31,673,000.00	31,673,000.00	31,673,000.00	31,673,000.00	31,673,000.00	31,673,000.00	31,673,000.00	31,673,000.00	31,673,000.00	31,673,000.00
OTROS SERVICIOS GENERALES	343,351,000.00	343,351,000.00	343,351,000.00	343,351,000.00	343,351,000.00	343,351,000.00	343,351,000.00	343,351,000.00	343,351,000.00	343,351,000.00	343,351,000.00	343,351,000.00	343,351,000.00	343,351,000.00
TOTAL POR CAPÍTULO	3,027,490,942.33	3,027,490,942.33	3,027,490,942.33	3,027,490,942.33	3,027,490,942.33	3,027,490,942.33	3,027,490,942.33	3,027,490,942.33	3,027,490,942.33	3,027,490,942.33	3,027,490,942.33	3,027,490,942.33	3,027,490,942.33	3,027,490,942.33
TRANSFERENCIAS, ASIGNACIONES, SUBSIDIOS Y OTRAS AYUDAS														
TRANSFERENCIAS AL RESTO DEL SECTOR PUBLICO	111,400,000.00	111,400,000.00	111,400,000.00	111,400,000.00	111,400,000.00	111,400,000.00	111,400,000.00	111,400,000.00	111,400,000.00	111,400,000.00	111,400,000.00	111,400,000.00	111,400,000.00	111,400,000.00
AYUDAS SOCIALES	531,011,300.44	531,011,300.44	531,011,300.44	531,011,300.44	531,011,300.44	531,011,300.44	531,011,300.44	531,011,300.44	531,011,300.44	531,011,300.44	531,011,300.44	531,011,300.44	531,011,300.44	531,011,300.44
4500 PENSIONES Y JUBILACIONES	112,000,000.00	112,000,000.00	112,000,000.00	112,000,000.00	112,000,000.00	112,000,000.00	112,000,000.00	112,000,000.00	112,000,000.00	112,000,000.00	112,000,000.00	112,000,000.00	112,000,000.00	112,000,000.00
TOTAL POR CAPÍTULO	756,411,300.44	756,411,300.44	756,411,300.44	756,411,300.44	756,411,300.44	756,411,300.44	756,411,300.44	756,411,300.44	756,411,300.44	756,411,300.44	756,411,300.44	756,411,300.44	756,411,300.44	756,411,300.44

MUNICIPIO DE SAN NICOLAS DE LOS GARZA, N.L.

(d) Estado sobre el ejercicio del presupuesto por ramo o dependencia / capítulo y concepto del gasto

Divisor: Pesos

Diciembre de 2017
Secretaría: Todas

CAPÍTULO DEL GASTO	Salidos													
	1	2	3	4	5	6	7	8	9	10	11	12	13	14
CONCEPTO DEL GASTO	Presupuesto de Egresos Aprobado	Ampliaciones	Reducciones	Presupuesto Vigente	Comprometido	Presupuesto disponible para comprometer	Devengado	Comprometido sin devengar	Presupuesto vigente sin devengar	Ejercido	Devengado sin ejercer	Pagado	Ejercido sin pagar	Cambios por pagar
TOTAL POR CAPÍTULO														
BIENES MUEBLES, INMUEBLES E INTANGIBLES														
MOBILIARIO Y EQUIPO DE ADMINISTRACION	50.00	\$1,886,052.04	\$-2,215,522.16	\$3,206,526.89	50.00	\$3,206,526.89	50.00	50.00	\$3,206,526.89	\$4,302,425.26	\$4,302,425.26	\$3,827,228.57	\$-4,741,208.17	\$-8,827,228.57
MOBILIARIO Y EQUIPO EDUCACIONAL Y RECREATIVO	50.00	\$1,202,282.24	\$-1,102,829.20	\$1,822,471.04	50.00	\$1,822,471.04	50.00	50.00	\$1,822,471.04	\$28,565.49	\$28,565.49	\$692,995.37	\$-865,022.17	\$-636,456.68
VEHICULOS Y EQUIPO DE TRANSPORTE	\$10,000,000.00	\$57,175,193.32	\$-30,205,029.14	\$26,970,164.18	50.00	\$26,970,164.18	50.00	50.00	\$26,970,164.18	\$10,845,708.91	\$10,845,708.91	\$20,582,511.82	\$-8,815,822.12	\$-20,582,511.82
MAQUINARIA, OTROS EQUIPOS Y HERRAMIENTAS	\$1,000,000.00	\$12,889,824.99	\$-12,294,802.87	\$12,445,026.28	50.00	\$12,445,026.28	50.00	50.00	\$12,445,026.28	\$4,827,226.83	\$4,827,226.83	\$7,282,348.87	\$-5,032,687.24	\$-7,282,348.87
ACTIVOS INTANGIBLES	\$23,490,498.03	\$6,345,543.37	\$-4,386,024.06	\$1,179,523.37	50.00	\$1,179,523.37	50.00	50.00	\$1,179,523.37	\$52,815.01	\$52,815.01	\$1,026,828.36	\$-866,713.86	\$-1,026,828.36
		\$86,062,713.57	\$-82,248,178.37	\$57,441,397.73	50.00	\$57,441,397.73	50.00	50.00	\$57,441,397.73	\$15,167,543.35	\$15,167,543.35	\$24,915,356.43	\$-18,848,311.95	\$-24,915,356.43
INVERSION PUBLICA														
OBRA PUBLICA EN BIENES DE DOMINIO PUBLICO	\$174,254,117.44	\$814,624,177.61	\$-462,019,282.41	\$607,612,202.04	50.00	\$607,612,202.04	50.00	50.00	\$607,612,202.04	\$49,220,883.99	\$49,220,883.99	\$99,178,246.15	\$-510,898,426.14	\$-99,178,246.15
OBRA PUBLICA EN BIENES PROPIOS	\$4,000,000.00	\$17,400,000.00	\$-9,511,479.84	\$6,888,520.16	50.00	\$6,888,520.16	50.00	50.00	\$6,888,520.16	\$4,713,886.48	\$4,713,886.48	\$8,037,167.83	\$-7,323,281.35	\$-8,037,167.83
	\$178,254,117.44	\$832,024,177.61	\$-571,490,762.25	\$674,490,722.20	50.00	\$674,490,722.20	50.00	50.00	\$674,490,722.20	\$53,934,770.47	\$53,934,770.47	\$107,215,414.98	\$-518,221,707.49	\$-107,215,414.98
DEUDA PUBLICA														
AMORTIZACION DE LA DEUDA PUBLICA	\$2,400,000.00	\$2,762,113.00	\$-2,200,000.00	\$2,492,113.00	50.00	\$2,492,113.00	50.00	50.00	\$2,492,113.00	\$0.00	\$0.00	\$2,492,113.00	\$-2,492,113.00	\$-2,492,113.00
INTERESES DE LA DEUDA PUBLICA	\$23,233,344.56	\$24,682,989.21	\$-16,880,839.60	\$24,986,374.11	50.00	\$24,986,374.11	50.00	50.00	\$24,986,374.11	\$0.00	\$0.00	\$26,986,274.11	\$-26,986,274.11	\$-26,986,274.11
9300 COMISIONES DE LA DEUDA PUBLICA	50.00	\$57,889.04	\$0.00	\$57,889.04	50.00	\$57,889.04	50.00	50.00	\$57,889.04	\$0.00	\$0.00	\$57,889.04	\$-57,889.04	\$-57,889.04
ADELUCOS DE EJERCICIOS FISCALES ANTERIORES (ADEFAS)	\$20,000,000.00	\$4,138,426.28	\$-17,782,077.83	\$6,346,348.45	50.00	\$6,346,348.45	50.00	50.00	\$6,346,348.45	\$20,200.00	\$20,200.00	\$6,014,291.00	\$-6,014,291.00	\$-6,014,291.00
9991 DIVERSOS	\$44,633,844.56	\$1,773,217.41	\$-26,272.00	\$1,746,945.41	50.00	\$1,746,945.41	50.00	50.00	\$1,746,945.41	\$9,928.33	\$9,928.33	\$1,088,329.28	\$-1,071,200.95	\$-1,088,329.28
		\$23,490,498.99	\$-27,413,982.53	\$40,624,822.52	50.00	\$40,624,822.52	50.00	50.00	\$40,624,822.52	\$9,1139.20	\$9,1139.20	\$43,264,647.83	\$-43,264,647.83	\$-43,264,647.83
TOTAL GENERAL	\$1,948,993,919.36	\$1,627,458,887.76	\$-1,277,915,313.34	\$2,256,145,641.57	50.00	\$2,256,145,641.57	50.00	50.00	\$2,256,145,641.57	\$145,624,887.26	\$145,624,887.26	\$1,899,023,843.80	\$-1,733,199,176.73	\$-1,899,023,843.80

MUNICIPIO DE SAN NICOLAS DE LOS GARZA, N.L.
(3) Estado sobre el Ejercicio del Presupuesto por: Ente Público / Clasificación Económica
Diciembre de 2017
Tipo de gasto: Todos
Fuente de financiamiento: Todas

Divisor: Pesos

ENTE PÚBLICO	TIPO DE GASTO	CONCEPTO	Saldos										Deuda del ejercicio	
			1	2	3	4=(2-3)	5	6=(3-5)	7=(2-5)	8	9	10=(5-8)		
Presupuesto de Egresos Aprobado	Presupuesto Vigente	Presupuesto Disponible Para Comprometer	Comprometido	Presupuesto Disponible Para Comprometer	Devengado	Comprometido No Devengado	Presupuesto Sin Devengar	Ejercido	Pagado	Deuda del ejercicio				
31110 - GOBIERNO MUNICIPAL														
1 - Gasto Corriente														
1111 - 1111 DIETAS	\$8,606,376.00	\$8,606,382.00	\$0.00	\$8,606,382.00	\$0.00	\$0.00	\$8,606,382.00	\$0.00	\$8,606,381.44	\$0.00	\$0.00	\$0.00	\$8,606,381.44	\$0.00
1131 - 1131 SUELO PERSONAL CONFIANZA	\$263,310,305.83	\$269,875,766.94	\$0.00	\$269,875,766.94	\$0.00	\$0.00	\$269,875,766.94	\$541,730.56	\$249,335,507.81	\$541,730.56	\$541,730.56	\$541,730.56	\$249,335,507.81	\$-541,730.56
1133 - 1133 SUELDOS SINDICALIZADOS	\$81,387,417.47	\$82,167,093.06	\$0.00	\$82,167,093.06	\$0.00	\$0.00	\$82,167,093.06	\$69,815.92	\$80,047,516.16	\$69,815.92	\$69,815.92	\$69,815.92	\$80,047,516.16	\$-69,815.92
1134 - 1134 VACACIONES	\$749,997.56	\$761,369.86	\$0.00	\$761,369.86	\$0.00	\$0.00	\$761,369.86	\$56,045.87	\$208,787.42	\$56,045.87	\$56,045.87	\$56,045.87	\$208,787.42	\$-56,045.87
1311 - 1311 PREMIOS DE ANTIGÜEDAD	\$3,500,000.00	\$3,229,884.34	\$0.00	\$3,229,884.34	\$0.00	\$0.00	\$3,229,884.34	\$2,567.43	\$2,893,876.97	\$2,567.43	\$2,567.43	\$2,567.43	\$2,893,876.97	\$-2,567.43
1321 - 1321 PRIMA VACACIONAL	\$23,999,999.46	\$21,887,817.17	\$0.00	\$21,887,817.17	\$0.00	\$0.00	\$21,887,817.17	\$45,737.21	\$19,722,181.12	\$45,737.21	\$45,737.21	\$45,737.21	\$19,722,181.12	\$-45,737.21
1322 - 1322 PRIMA DOMINICAL	\$475,000.77	\$636,666.77	\$0.00	\$636,666.77	\$0.00	\$0.00	\$636,666.77	\$397.65	\$537,268.77	\$397.65	\$397.65	\$397.65	\$537,268.77	\$-397.65
1323 - 1323 AGUINALDO	\$49,189,660.11	\$51,173,494.11	\$0.00	\$51,173,494.11	\$0.00	\$0.00	\$51,173,494.11	\$769,430.91	\$44,455,461.37	\$769,430.91	\$769,430.91	\$769,430.91	\$44,455,461.37	\$-769,430.91
1331 - 1331 TIEMPO EXTRA	\$9,199,999.87	\$8,698,050.66	\$0.00	\$8,698,050.66	\$0.00	\$0.00	\$8,698,050.66	\$519.90	\$7,948,974.90	\$519.90	\$519.90	\$519.90	\$7,948,974.90	\$-519.90
1341 - 1341 GRATIFICACIONES	\$4,200,028.66	\$4,200,264.25	\$0.00	\$4,200,264.25	\$0.00	\$0.00	\$4,200,264.25	\$0.00	\$2,555,865.00	\$0.00	\$0.00	\$0.00	\$2,555,865.00	\$0.00
1521 - 1521 INDEMNIZACIONES	\$11,999,999.43	\$10,563,381.97	\$0.00	\$10,563,381.97	\$0.00	\$0.00	\$10,563,381.97	\$818,199.04	\$7,298,730.43	\$818,199.04	\$818,199.04	\$818,199.04	\$7,298,730.43	\$-818,199.04
1522 - 1522 LIQUIDACIONES	\$7,048,701.00	\$5,035,613.00	\$0.00	\$5,035,613.00	\$0.00	\$0.00	\$5,035,613.00	\$297,325.72	\$4,399,617.87	\$297,325.72	\$297,325.72	\$297,325.72	\$4,399,617.87	\$-297,325.72
1541 - 1541 BONOS DE DESPESA	\$9,059,400.00	\$8,670,352.00	\$0.00	\$8,670,352.00	\$0.00	\$0.00	\$8,670,352.00	\$14,024.24	\$8,089,895.76	\$14,024.24	\$14,024.24	\$14,024.24	\$8,089,895.76	\$-14,024.24
1542 - 1542 APOYOS A SINDICALIZADOS	\$36,775.72	\$81,557.72	\$0.00	\$81,557.72	\$0.00	\$0.00	\$81,557.72	\$34.12	\$35,516.88	\$34.12	\$34.12	\$34.12	\$35,516.88	\$-34.12
1543 - 1543 GASTOS DE FUNERARIAS	\$990,363.16	\$981,627.16	\$0.00	\$981,627.16	\$0.00	\$0.00	\$981,627.16	\$160,792.28	\$136,742.39	\$160,792.28	\$160,792.28	\$160,792.28	\$136,742.39	\$-160,792.28
1544 - 1544 SEGURO DE VIDA	\$4,836,648.63	\$7,681,813.15	\$0.00	\$7,681,813.15	\$0.00	\$0.00	\$7,681,813.15	\$25,000.00	\$7,506,871.85	\$25,000.00	\$25,000.00	\$25,000.00	\$7,506,871.85	\$-25,000.00
1545 - 1545 HORAS PRESTACION	\$2,850,000.00	\$3,136,025.00	\$0.00	\$3,136,025.00	\$0.00	\$0.00	\$3,136,025.00	\$2,486.99	\$2,621,333.04	\$2,486.99	\$2,486.99	\$2,486.99	\$2,621,333.04	\$-2,486.99
1551 - 1551 BECAS A EMPLEADOS	\$27,525.34	\$551,090.34	\$0.00	\$551,090.34	\$0.00	\$0.00	\$551,090.34	\$32,280.00	\$346,441.00	\$32,280.00	\$32,280.00	\$32,280.00	\$346,441.00	\$-32,280.00
1591 - 1591 AYUDA PARA ALIMENTACION	\$500,000.00	\$463,696.00	\$0.00	\$463,696.00	\$0.00	\$0.00	\$463,696.00	\$1,293.76	\$626,806.24	\$1,293.76	\$1,293.76	\$1,293.76	\$626,806.24	\$-1,293.76
1592 - 1592 APOYO DE PREVISION SOCIAL	\$19,500,000.00	\$16,096,282.74	\$0.00	\$16,096,282.74	\$0.00	\$0.00	\$16,096,282.74	\$15,096,282.74	\$12,610,181.00	\$15,096,282.74	\$15,096,282.74	\$15,096,282.74	\$12,610,181.00	\$-2,486.10
1593 - 1593 DIA FESTIVO	\$3,600,002.56	\$3,770,486.56	\$0.00	\$3,770,486.56	\$0.00	\$0.00	\$3,770,486.56	\$5,415.47	\$2,242,847.98	\$5,415.47	\$5,415.47	\$5,415.47	\$2,242,847.98	\$-5,415.47
1594 - 1594 BONO ESTADIO	\$750,000.00	\$1,798,295.42	\$0.00	\$1,798,295.42	\$0.00	\$0.00	\$1,798,295.42	\$2,204.32	\$1,493,796.68	\$2,204.32	\$2,204.32	\$2,204.32	\$1,493,796.68	\$-2,204.32
1595 - 1595 BONO ESTADIO	\$292,311.67	\$330,219.87	\$0.00	\$330,219.87	\$0.00	\$0.00	\$330,219.87	\$451.54	\$232,348.46	\$451.54	\$451.54	\$451.54	\$232,348.46	\$-451.54
1596 - 1596 APOYO PARA VIVIENDA	\$799,999.75	\$672,063.29	\$0.00	\$672,063.29	\$0.00	\$0.00	\$672,063.29	\$0.00	\$0.00	\$0.00	\$0.00	\$0.00	\$0.00	\$0.00
1597 - 1597 BONO DE UNIFORME	\$12,199,999.33	\$13,053,982.00	\$0.00	\$13,053,982.00	\$0.00	\$0.00	\$13,053,982.00	\$16,406.68	\$10,745,986.39	\$16,406.68	\$16,406.68	\$16,406.68	\$10,745,986.39	\$-16,406.68
1711 - 1711 BONO DE DESEMPEÑO	\$2,750,002.40	\$2,843,521.98	\$0.00	\$2,843,521.98	\$0.00	\$0.00	\$2,843,521.98	\$145,438.03	\$1,757,571.64	\$145,438.03	\$145,438.03	\$145,438.03	\$1,757,571.64	\$-145,438.03
2111 - 2111 PAPELERIA Y ARTICULOS DE OFICINA	\$400,000.00	\$1,023,336.37	\$0.00	\$1,023,336.37	\$0.00	\$0.00	\$1,023,336.37	\$40,000.00	\$962,896.06	\$40,000.00	\$40,000.00	\$40,000.00	\$962,896.06	\$-40,000.00
2122 - 2122 MATERIAL FOTOGRAFIA Y CINEMATOGRAF	\$4,399,999.76	\$4,687,773.72	\$0.00	\$4,687,773.72	\$0.00	\$0.00	\$4,687,773.72	\$21,140.00	\$3,261,600.61	\$21,140.00	\$21,140.00	\$21,140.00	\$3,261,600.61	\$-21,140.00

MUNICIPIO DE SAN NICOLAS DE LOS GARZA, N.L.
 (3) Estado sobre el Ejercicio del Presupuesto por: Ente Público / Clasificación Económica
 Diciembre de 2017
 Tipo de gasto: Todos
 Fuente de financiamiento: Todas

Divisor: Pesos

ENTE PÚBLICO TIPO DE GASTO CONCEPTO	Saldo										Deuda del ejercicio 10=(5-8)
	Presupuesto de Egresos Aprobado	Presupuesto Vigente	Comprometido	Presupuesto Disponible Para Comprometer	Devengado	Comprometido No Devengado	Presupuesto Sin Devenegar	Ejercicio	Pagado		
	1	2	3	4=(2-3)	5	6=(3-5)	7=(2-5)	8	9		
FUENTE DE FINANCIAMIENTO											
2161 - 2161 ARTICULOS PARA ASEO Y LIMPIEZA	\$1,999,999.44	\$2,149,944.39	\$0.00	\$2,149,944.39	\$0.00	\$0.00	\$2,149,944.39	\$68,677.69	\$1,500,256.94	\$-68,677.69	
2211 - 2211 CONSUMO DE ALIMENTOS DEL PERSONAL	\$1,800,001.04	\$319,048.08	\$0.00	\$519,048.08	\$0.00	\$0.00	\$519,048.08	\$0.00	\$335,057.16	\$0.00	
2212 - 2212 GASTOS DE CAFETERIA	\$0.00	\$309,221.74	\$0.00	\$309,221.74	\$0.00	\$0.00	\$309,221.74	\$0.00	\$275,798.28	\$0.00	
2213 - 2213 ALIMENTOS ESTANCIAS INFANTILES	\$1,948,700.00	\$1,298,500.00	\$0.00	\$1,298,500.00	\$0.00	\$0.00	\$1,298,500.00	\$98,670.59	\$991,410.32	\$-98,670.59	
2214 - 2214 ALIMENTOS A REOS	\$200,000.00	\$96,340.00	\$0.00	\$96,340.00	\$0.00	\$0.00	\$96,340.00	\$0.00	\$0.00	\$0.00	
2221 - 2221 ALIMENTOS PARA ANIMALES	\$700,000.00	\$694,000.00	\$0.00	\$694,000.00	\$0.00	\$0.00	\$694,000.00	\$0.00	\$682,520.80	\$0.00	
2421 - 2421 CEMENTO Y PRODUC DE CONCRETO	\$707,000.00	\$1,130,236.91	\$0.00	\$1,130,236.91	\$0.00	\$0.00	\$1,130,236.91	\$38,769.65	\$688,888.00	\$-38,769.65	
2461 - 2461 MATERIAL ELECTRICO	\$27,234,130.00	\$55,919,284.28	\$0.00	\$55,919,284.28	\$0.00	\$0.00	\$55,919,284.28	\$24,176,907.66	\$29,061,638.97	\$-24,176,907.66	
2481 - 2481 PINTURAS Y ACCESORIOS	\$11,302,022.00	\$10,489,515.01	\$0.00	\$10,489,515.01	\$0.00	\$0.00	\$10,489,515.01	\$515,086.29	\$5,174,073.99	\$-515,086.29	
2492 - 2492 MATERIALES DIVERSOS	\$7,222,999.33	\$8,406,452.78	\$0.00	\$8,406,452.78	\$0.00	\$0.00	\$8,406,452.78	\$699,456.52	\$4,121,445.41	\$-699,456.52	
2493 - 2493 MATERIAL BACHEO DE CALLES	\$20,500,000.00	\$10,500,975.02	\$0.00	\$10,500,975.02	\$0.00	\$0.00	\$10,500,975.02	\$0.00	\$5,368,806.76	\$-5,368,806.76	
2531 - 2531 MEDICAMENTOS	\$16,437,856.58	\$16,519,062.58	\$0.00	\$16,519,062.58	\$0.00	\$0.00	\$16,519,062.58	\$0.00	\$15,869,244.96	\$0.00	
2532 - 2532 MATERIAL DE CURACION	\$2,279,394.12	\$3,438,533.39	\$0.00	\$3,438,533.39	\$0.00	\$0.00	\$3,438,533.39	\$190,238.73	\$2,679,216.50	\$-190,238.73	
2533 - 2533 VACUNAS PARA ANIMALES	\$0.00	\$21,910.00	\$0.00	\$21,910.00	\$0.00	\$0.00	\$21,910.00	\$0.00	\$20,910.82	\$0.00	
2611 - 2611 GASOLINA	\$38,573,668.19	\$48,747,921.46	\$0.00	\$48,747,921.46	\$0.00	\$0.00	\$48,747,921.46	\$0.00	\$40,587,123.28	\$0.00	
2612 - 2612 DIESEL	\$4,688,653.49	\$4,829,818.72	\$0.00	\$4,829,818.72	\$0.00	\$0.00	\$4,829,818.72	\$0.00	\$4,605,323.34	\$0.00	
2613 - 2613 GAS LP	\$700,000.00	\$619,871.26	\$0.00	\$619,871.26	\$0.00	\$0.00	\$619,871.26	\$2,465.57	\$569,417.91	\$-2,465.57	
2614 - 2614 ACEITES Y LUBRICANTES	\$1,849,999.32	\$11,497.44	\$0.00	\$11,497.44	\$0.00	\$0.00	\$11,497.44	\$0.00	\$3,513.65	\$0.00	
2711 - 2711 UNIFORMES PERSONAL ADMINISTRATIVO	\$300,000.00	\$311,622.00	\$0.00	\$311,622.00	\$0.00	\$0.00	\$311,622.00	\$0.00	\$292,181.52	\$0.00	
2712 - 2712 UNIFORMES PERSONAL DE SERVICIO	\$2,000,000.65	\$814,726.84	\$0.00	\$814,726.84	\$0.00	\$0.00	\$814,726.84	\$4,872.00	\$712,278.23	\$-4,872.00	
2713 - 2713 EQUIPO Y ACCESORIOS DE UNIFORMES	\$5,600,000.00	\$0.00	\$0.00	\$0.00	\$0.00	\$0.00	\$0.00	\$0.00	\$0.00	\$0.00	
2721 - 2721 UNIFORMES DE SEGURIDAD PUBLICA Y AC	\$5,600,000.00	\$2,353,000.00	\$0.00	\$2,353,000.00	\$0.00	\$0.00	\$2,353,000.00	\$0.00	\$650,816.46	\$0.00	
2722 - 2722 UNIFORMES DE PROTECCION CIVIL Y ACC	\$500,000.00	\$60,804.00	\$0.00	\$60,804.00	\$0.00	\$0.00	\$60,804.00	\$0.00	\$58,082.00	\$0.00	
2731 - 2731 MATERIAL DEPORTIVO	\$1,000,000.00	\$1,549,803.00	\$0.00	\$1,549,803.00	\$0.00	\$0.00	\$1,549,803.00	\$59,658.80	\$1,490,196.48	\$-59,658.80	
2751 - 2751 BLANCOS Y OTROS PRODUCTOS TEXTILES	\$0.00	\$15,987.00	\$0.00	\$15,987.00	\$0.00	\$0.00	\$15,987.00	\$0.00	\$15,986.46	\$0.00	
2821 - 2821 MATERIALES DE SEGURIDAD PUBLICA	\$0.00	\$3,364,077.37	\$0.00	\$3,364,077.37	\$0.00	\$0.00	\$3,364,077.37	\$0.00	\$3,364,077.37	\$0.00	
2833 - 2833 FORTASEC	\$0.00	\$6,246,536.50	\$0.00	\$6,246,536.50	\$0.00	\$0.00	\$6,246,536.50	\$0.00	\$6,248,536.40	\$0.00	
2911 - 2911 HERRAMIENTAS Y UTILES	\$540,000.00	\$570,104.34	\$0.00	\$570,104.34	\$0.00	\$0.00	\$570,104.34	\$49,568.71	\$431,167.82	\$-49,568.71	
2931 - 2931 ACCESORIOS EQUIPO MUSICAL Y SONIDO	\$0.00	\$45,803.00	\$0.00	\$45,803.00	\$0.00	\$0.00	\$45,803.00	\$0.00	\$45,802.48	\$0.00	
2941 - 2941 MATERIALES Y SUMINISTROS DE COMPUTO	\$1,000,000.00	\$1,499,208.15	\$0.00	\$1,499,208.15	\$0.00	\$0.00	\$1,499,208.15	\$206,169.80	\$965,816.77	\$-206,169.80	

MUNICIPIO DE SAN NICOLAS DE LOS GARZA, N.L.
(3) Estado sobre el Ejercicio del Presupuesto por Ente Público / Clasificación Económica
Diciembre de 2017
Tipo de gasto: Todos
Fuente de financiamiento: Todas

Divisor: Pesos

ENTE PÚBLICO TIPO DE GASTO CONCEPTO	Salidos										Deuda del ejercicio 10=(5-8)	
	Presupuesto de Egresos Aprobado 1	Presupuesto Vigente 2	Comprometido 3	Presupuesto Disponible Para Comprometer 4=(2-3)	Devengado 5	Comprometido No Devengado 6=(3-5)	Presupuesto Sin Devengar 7=(2-6)	Ejercido 8	Pagado 9			
FUENTE DE FINANCIAMIENTO												
2861 - 2861 REFACCIONES	\$12,996,554.47	\$10,728,766.22	\$0.00	\$10,728,766.22	\$0.00	\$0.00	\$10,728,766.22	\$694,363.87	\$2,958,423.53	\$-694,353.87		
2862 - 2862 LLANTAS Y CAMARAS	\$3,286,124.80	\$1,622,803.05	\$0.00	\$1,622,803.05	\$0.00	\$0.00	\$1,622,803.05	\$34,558.72	\$1,180,268.40	\$-34,558.72		
2863 - 2863 EQUIPO Y ACCESORIOS	\$3,500,000.00	\$2,842,192.32	\$0.00	\$2,842,192.32	\$0.00	\$0.00	\$2,842,192.32	\$998,199.22	\$1,090,199.04	\$-998,199.22		
3111 - 3111 ENERGIA ELECTRICA	\$108,000,000.83	\$121,910,375.46	\$0.00	\$121,910,375.46	\$0.00	\$0.00	\$121,910,375.46	\$0.00	\$108,349,888.47	\$0.00		
3121 - 3121 GAS	\$1,700,000.00	\$1,687,590.00	\$0.00	\$1,687,590.00	\$0.00	\$0.00	\$1,687,590.00	\$0.00	\$702,305.00	\$0.00		
3131 - 3131 AGUA Y DRENAJE	\$4,799,999.86	\$4,328,524.86	\$0.00	\$4,328,524.86	\$0.00	\$0.00	\$4,328,524.86	\$0.00	\$3,628,779.56	\$0.00		
3141 - 3141 TELEFONOS	\$5,639,999.93	\$5,939,493.53	\$0.00	\$5,939,493.53	\$0.00	\$0.00	\$5,939,493.53	\$0.00	\$4,919,713.38	\$0.00		
3151 - 3151 TELEFONOS CELULARES	\$1,186,812.95	\$1,180,093.95	\$0.00	\$1,180,093.95	\$0.00	\$0.00	\$1,180,093.95	\$0.00	\$556,534.29	\$0.00		
3161 - 3161 SER. TELECOMUNICACIONES Y SATE GPS	\$1,090,000.00	\$1,028,203.07	\$0.00	\$1,028,203.07	\$0.00	\$0.00	\$1,028,203.07	\$0.00	\$938,068.60	\$0.00		
3181 - 3181 CORREOS, TELEGRAFOS Y WIENSAJERIA	\$0.00	\$21,920.00	\$0.00	\$21,920.00	\$0.00	\$0.00	\$21,920.00	\$0.00	\$16,342.72	\$0.00		
3221 - 3221 ARRENDAMIENTO DE INMUEBLES	\$2,265,600.00	\$1,737,333.00	\$0.00	\$1,737,333.00	\$0.00	\$0.00	\$1,737,333.00	\$0.00	\$1,335,262.06	\$0.00		
3231 - 3231 ARRENDAMIENTO DE MAQUINAS COPIADORA	\$4,231,995.76	\$3,582,369.02	\$0.00	\$3,582,369.02	\$0.00	\$0.00	\$3,582,369.02	\$0.00	\$1,605,753.33	\$0.00		
3251 - 3251 ARREND. DE EQ. DE TRANSPORTE	\$5,986,075.00	\$4,547,140.27	\$0.00	\$4,547,140.27	\$0.00	\$0.00	\$4,547,140.27	\$0.00	\$4,071,404.03	\$0.00		
3261 - 3261 ARRENDAMIENTO DE MAQUINARIA	\$0.00	\$691,650.00	\$0.00	\$691,650.00	\$0.00	\$0.00	\$691,650.00	\$0.00	\$691,650.00	\$0.00		
3271 - 3271 ARRENDAMIENTO DE SOFTWARE	\$268,672.00	\$354,848.00	\$0.00	\$354,848.00	\$0.00	\$0.00	\$354,848.00	\$0.00	\$354,248.00	\$0.00		
3281 - 3281 ARREND. DE EQ. DE COMUNICACION	\$1,469,960.00	\$1,526,522.00	\$0.00	\$1,526,522.00	\$0.00	\$0.00	\$1,526,522.00	\$122,498.00	\$488,984.00	\$-122,498.00		
3292 - 3292 ARRENDAMIENTO DE EQUIPO DE SONIDO	\$0.00	\$1,191,531.00	\$0.00	\$1,191,531.00	\$0.00	\$0.00	\$1,191,531.00	\$143,260.00	\$1,048,264.41	\$-143,260.00		
3293 - 3293 HONORARIOS AUDITORES EXTERNOS	\$98,600.00	\$65,736.00	\$0.00	\$65,736.00	\$0.00	\$0.00	\$65,736.00	\$0.00	\$0.00	\$0.00		
3311 - 3311 HONORARIOS A PROFESIONISTAS	\$2,419,840.00	\$2,419,840.00	\$0.00	\$2,419,840.00	\$0.00	\$0.00	\$2,419,840.00	\$125,380.00	\$860,760.00	\$-125,380.00		
3312 - 3312 HONORARIOS A PROFESIONISTAS	\$14,500,000.00	\$13,608,935.30	\$0.00	\$13,608,935.30	\$0.00	\$0.00	\$13,608,935.30	\$1,728,363.72	\$5,332,409.60	\$-1,728,363.72		
3313 - 3313 SERVICIOS DE AVALUO DE BIENES E INM	\$0.00	\$173,405.04	\$0.00	\$173,405.04	\$0.00	\$0.00	\$173,405.04	\$0.00	\$171,782.22	\$0.00		
3314 - 3314 HONORARIOS POR SERVICIOS LEGALES	\$0.00	\$114,808.00	\$0.00	\$114,808.00	\$0.00	\$0.00	\$114,808.00	\$0.00	\$103,008.00	\$0.00		
3321 - 3321 ESTUDIOS Y PROYECTOS	\$18,590,000.00	\$18,378,640.15	\$0.00	\$18,378,640.15	\$0.00	\$0.00	\$18,378,640.15	\$5,739,755.40	\$5,744,398.88	\$-5,739,755.40		
3331 - 3331 SERVICIOS DE CONSULTORIA ADMINISTRATIVA	\$4,105,000.00	\$3,857,505.32	\$0.00	\$3,857,505.32	\$0.00	\$0.00	\$3,857,505.32	\$700,493.41	\$2,503,940.23	\$-700,493.41		
3341 - 3341 CAPACI Y ADIESTRAMIENTO	\$0.00	\$700.00	\$0.00	\$700.00	\$0.00	\$0.00	\$700.00	\$0.00	\$700.00	\$0.00		
3347 - 3347 FORTASEG	\$3,000,000.00	\$1,523,585.20	\$0.00	\$1,523,585.20	\$0.00	\$0.00	\$1,523,585.20	\$0.00	\$1,488,735.20	\$0.00		
3363 - 3363 SERVICIOS Y EXPEDICION DE PASAPORTE	\$783,423.00	\$783,423.00	\$0.00	\$783,423.00	\$0.00	\$0.00	\$783,423.00	\$0.00	\$669,658.82	\$0.00		
3373 - 3373 SERVICIOS DE SEGURIDAD PRIVADA	\$560,000.00	\$560,000.00	\$0.00	\$560,000.00	\$0.00	\$0.00	\$560,000.00	\$0.00	\$374,999.92	\$0.00		
3391 - 3391 SER. MEDICOS Y HOSPITALARIOS	\$20,908,952.02	\$21,943,587.18	\$0.00	\$21,943,587.18	\$0.00	\$0.00	\$21,943,587.18	\$7,791,876.91	\$12,163,861.51	\$-7,791,876.91		
33911 - 33911 FORTASEG	\$0.00	\$5,143,150.00	\$0.00	\$5,143,150.00	\$0.00	\$0.00	\$5,143,150.00	\$0.00	\$5,053,450.60	\$0.00		

MUNICIPIO DE SAN NICOLAS DE LOS GARZA, N.L.
(3) Estado sobre el Ejercicio del Presupuesto por: Ente Público / Clasificación Económica
Diciembre de 2017
Tipo de gasto: Todos
Fuente de financiamiento: Todas

Divisor: Pesos

ENTE PÚBLICO TIPO DE GASTO CONCEPTO	Salidos										Deuda del ejercicio 10=(5-8)	
	Presupuesto de Egresos Aprobado 1	Presupuesto Vigente 2	Comprometido 3	Presupuesto Disponibil Para Comprometer 4=(2-3)	Devengado 5	Comprometido No Devengado 6=(3-5)	Presupuesto Sin Devengar 7=(2-5)	Ejercicio 8	Pagado 9			
FUENTE DE FINANCIAMIENTO												
3393 - 3393 ESTUDIOS DE LABORATORIO	\$6,320,001.58	\$4,957,403.08	\$0.00	\$4,957,403.08	\$0.00	\$0.00	\$4,957,403.08	\$0.00	\$4,251,110.51	\$0.00	\$0.00	\$0.00
3451 - 3451 SEGUROS DE VEHICULOS	\$12,000,000.66	\$11,617,400.00	\$0.00	\$11,617,400.00	\$0.00	\$0.00	\$11,617,400.00	\$0.00	\$8,142,215.68	\$0.00	\$0.00	\$0.00
3453 - 3453 SEGURO POR TRASLADO BIENES PATRIMON	\$0.00	\$20,500.00	\$0.00	\$20,500.00	\$0.00	\$0.00	\$20,500.00	\$0.00	\$20,416.00	\$0.00	\$0.00	\$0.00
3471 - 3471 FLETES Y MANIOBRAS	\$0.00	\$98,600.00	\$0.00	\$98,600.00	\$0.00	\$0.00	\$98,600.00	\$98,600.00	\$0.00	\$0.00	\$0.00	\$0.00
3491 - 3491 SERVICIOS BANCARIOS	\$1,500,000.00	\$2,335,688.71	\$0.00	\$2,335,688.71	\$0.00	\$0.00	\$2,335,688.71	\$0.00	\$1,594,940.17	\$0.00	\$0.00	\$0.00
3511 - 3511 MITTO. DE EDIFICIOS	\$8,100,000.00	\$7,254,921.26	\$0.00	\$7,254,921.26	\$0.00	\$0.00	\$7,254,921.26	\$0.00	\$1,241,099.57	\$0.00	\$0.00	\$0.00
3512 - 3512 MITTO. VIAS PUBLICAS	\$12,188,000.00	\$4,458,359.48	\$0.00	\$4,458,359.48	\$0.00	\$0.00	\$4,458,359.48	\$0.00	\$395,978.41	\$0.00	\$0.00	\$0.00
3513 - 3513 MITTO. DE ALBERCAS	\$1,800,000.00	\$1,342,249.00	\$0.00	\$1,342,249.00	\$0.00	\$0.00	\$1,342,249.00	\$0.00	\$1,024,442.28	\$0.00	\$0.00	\$0.00
3521 - 3521 MITTO. DE EQ. DE OFICINA	\$0.00	\$15,454.34	\$0.00	\$15,454.34	\$0.00	\$0.00	\$15,454.34	\$0.00	\$15,451.03	\$0.00	\$0.00	\$0.00
3531 - 3531 MITTO. EQ. DE COMPUTO	\$740,000.00	\$1,453,770.50	\$0.00	\$1,453,770.50	\$0.00	\$0.00	\$1,453,770.50	\$0.00	\$900,193.37	\$0.00	\$0.00	\$0.00
3532 - 3532 MITTO. EQ. DE COMUNICACION	\$1,400,000.00	\$2,955,304.80	\$0.00	\$2,955,304.80	\$0.00	\$0.00	\$2,955,304.80	\$0.00	\$1,508,676.66	\$0.00	\$0.00	\$0.00
3541 - 3541 MITTO. DE EQUIPO INSTRUMENTAL MEDICO	\$100,000.00	\$93,440.00	\$0.00	\$93,440.00	\$0.00	\$0.00	\$93,440.00	\$0.00	\$5,281.20	\$0.00	\$0.00	\$0.00
3554 - 3554 MITTO. DE VEHICULOS	\$16,327,462.33	\$19,970,301.85	\$0.00	\$19,970,301.85	\$0.00	\$0.00	\$19,970,301.85	\$0.00	\$10,590,360.58	\$0.00	\$0.00	\$0.00
3552 - 3552 REPARACION VEHICULOS POR ACCIDENTE	\$3,815,874.30	\$3,200,088.96	\$0.00	\$3,200,088.96	\$0.00	\$0.00	\$3,200,088.96	\$0.00	\$60,998.70	\$0.00	\$0.00	\$0.00
3571 - 3571 MITTO. MAQUINARIA Y EQ.	\$1,127,132.45	\$304,617.17	\$0.00	\$304,617.17	\$0.00	\$0.00	\$304,617.17	\$0.00	\$90,416.14	\$0.00	\$0.00	\$0.00
3572 - 3572 MITTO. DE SEÑALES Y NOMENCLATURA	\$0.00	\$7,683,150.02	\$0.00	\$7,683,150.02	\$0.00	\$0.00	\$7,683,150.02	\$0.00	\$6,493,688.56	\$0.00	\$0.00	\$0.00
3573 - 3573 MITTO. DE ESTACIONOMETROS	\$400,003.67	\$399,601.67	\$0.00	\$399,601.67	\$0.00	\$0.00	\$399,601.67	\$0.00	\$20,313.92	\$0.00	\$0.00	\$0.00
3581 - 3581 CUOTAS SIMPRODE	\$14,400,000.00	\$15,127,100.34	\$0.00	\$15,127,100.34	\$0.00	\$0.00	\$15,127,100.34	\$0.00	\$15,112,913.03	\$0.00	\$0.00	\$0.00
3582 - 3582 RECOLECCION Y TRANSPORTACION RESID	\$67,200,000.00	\$76,180,722.96	\$0.00	\$76,180,722.96	\$0.00	\$0.00	\$76,180,722.96	\$0.00	\$69,801,655.17	\$0.00	\$0.00	\$0.00
3583 - 3583 DESECHOS PATOLOGICOS	\$60,000.00	\$55,500.00	\$0.00	\$55,500.00	\$0.00	\$0.00	\$55,500.00	\$0.00	\$8,000.00	\$0.00	\$0.00	\$0.00
3594 - 3594 SERVICIOS DE LAVANDERIA	\$420,000.00	\$420,000.00	\$0.00	\$420,000.00	\$0.00	\$0.00	\$420,000.00	\$0.00	\$326,121.24	\$0.00	\$0.00	\$0.00
3595 - 3595 SERVICIO DE DESINFECCION	\$140,000.00	\$501,600.07	\$0.00	\$501,600.07	\$0.00	\$0.00	\$501,600.07	\$0.00	\$501,100.00	\$0.00	\$0.00	\$0.00
3596 - 3596 SERVICIOS DE LIMPIEZA	\$0.00	\$1,838,600.00	\$0.00	\$1,838,600.00	\$0.00	\$0.00	\$1,838,600.00	\$0.00	\$1,212,200.01	\$0.00	\$0.00	\$0.00
3591 - 3591 MITTO. DE PARQUES Y JARDINES	\$71,571,104.00	\$63,298,462.49	\$0.00	\$63,298,462.49	\$0.00	\$0.00	\$63,298,462.49	\$0.00	\$58,162,746.46	\$0.00	\$0.00	\$0.00
3611 - 3611 RADIO, PRENSA, T.V. Y PUBLICIDAD	\$18,170,000.00	\$19,092,477.91	\$0.00	\$19,092,477.91	\$0.00	\$0.00	\$19,092,477.91	\$0.00	\$15,058,742.17	\$0.00	\$0.00	\$0.00
3621 - 3621 PUBLICIDAD SOBRE SERVICIOS	\$0.00	\$5,046.00	\$0.00	\$5,046.00	\$0.00	\$0.00	\$5,046.00	\$0.00	\$0.00	\$0.00	\$0.00	\$0.00
3711 - 3711 BOLETO DE AVION	\$550,000.33	\$502,663.96	\$0.00	\$502,663.96	\$0.00	\$0.00	\$502,663.96	\$0.00	\$168,485.08	\$0.00	\$0.00	\$0.00
3721 - 3721 PASAJES DE TRANSPORTE TERRESTRE	\$91,698.22	\$124,022.55	\$0.00	\$124,022.55	\$0.00	\$0.00	\$124,022.55	\$0.00	\$52,758.24	\$0.00	\$0.00	\$0.00
3751 - 3751 GASTOS DE VIAJE	\$275,000.00	\$199,103.00	\$0.00	\$199,103.00	\$0.00	\$0.00	\$199,103.00	\$0.00	\$56,748.37	\$0.00	\$0.00	\$0.00
3811 - 3811 INFORME ANUAL	\$1,180,000.00	\$871,142.00	\$0.00	\$871,142.00	\$0.00	\$0.00	\$871,142.00	\$0.00	\$301,718.00	\$0.00	\$0.00	\$0.00

MUNICIPIO DE SAN NICOLAS DE LOS GARZA, N.L.
(3) Estado sobre el Ejercicio del Presupuesto por: Ente Público / Clasificación Económica
Diciembre de 2017

Divisor: Pesos
Fuente de financiamiento: Todas

ENTE PÚBLICO TIPO DE GASTO CONCEPTO	Salidos									
	1 Presupuesto de Egresos Aprobado	2 Presupuesto Vigente	3 Comprometido	4=(2-3) Presupuesto Disponible Para Comprometer	5 Devengado	6=(3-5) Comprometido No Devengado	7=(2-5) Presupuesto Sin Devengar	8 Ejercido	9 Pagado	10=(5-8) Deuda del ejercicio
FUENTE DE FINANCIAMIENTO										
3621 - 3621 ACTIVIDADES CIVICAS, CULTURALES Y	\$6,084,041.00	\$5,701,534.24	\$0.00	\$6,701,534.24	\$0.00	\$0.00	\$5,701,534.24	\$2,023,989.46	\$-103,820.00	
3622 - 3622 EVENTOS OFICIALES	\$14,136,167.42	\$10,213,788.42	\$0.00	\$10,213,788.42	\$0.00	\$0.00	\$10,213,788.42	\$9,187.20	\$-9,187.20	
3823 - 3823 FESTEJOS NAVIDEROS	\$1,800,000.00	\$1,682,010.01	\$0.00	\$1,682,010.01	\$0.00	\$0.00	\$1,682,010.01	\$416,882.43	\$-15,000.01	
3824 - 3824 PLACAS Y MONUMENTOS CONMEMORATI	\$0.00	\$100,257.00	\$0.00	\$100,257.00	\$0.00	\$0.00	\$100,257.00	\$51,846.42	\$0.00	
3825 - 3825 RECREACIÓN POPULAR	\$5,603,295.00	\$6,936,578.49	\$0.00	\$6,936,578.49	\$0.00	\$0.00	\$6,936,578.49	\$3,756,221.73	\$-203,459.23	
3826 - 3826 LINEA DIRECTA	\$800,000.00	\$978,000.00	\$0.00	\$978,000.00	\$0.00	\$0.00	\$978,000.00	\$23,160.37	\$-23,160.37	
3827 - 3827 OTROS GASTOS DE ORDEN SOCIAL	\$0.00	\$386,950.77	\$0.00	\$386,950.77	\$0.00	\$0.00	\$386,950.77	\$381,521.52	\$-5,100.00	
3851 - 3851 GASTOS DE REPRESENTACION	\$350,000.33	\$311,130.16	\$0.00	\$311,130.16	\$0.00	\$0.00	\$311,130.16	\$50,388.83	\$0.00	
3920 - IMPUESTOS Y DERECHOS	\$0.00	\$0.00	\$0.00	\$0.00	\$0.00	\$0.00	\$0.00	\$0.00	\$0.00	
3921 - 3921 REFERENDOS, PLACAS Y TENENCIAS	\$2,435,256.11	\$2,636,524.51	\$0.00	\$2,636,524.51	\$0.00	\$0.00	\$2,636,524.51	\$15,221.00	\$-15,221.00	
3951 - 3951 MULTAS Y GASTOS LEGALES	\$28,000,000.00	\$22,700,412.86	\$0.00	\$22,700,412.86	\$0.00	\$0.00	\$22,700,412.86	\$327,486.29	\$-53,026.00	
3981 - 3981 IMPUESTO SOBRE NOMINA ESTATAL	\$17,664,211.88	\$17,847,205.95	\$0.00	\$17,847,205.95	\$0.00	\$0.00	\$17,847,205.95	\$12,844,848.84	\$0.00	
3991 - 3991 CUOTAS Y SUSCRIPCIONES	\$275,500.00	\$158,980.00	\$0.00	\$158,980.00	\$0.00	\$0.00	\$158,980.00	\$140,283.24	\$0.00	
4213 - 4213 APORT. AL INSTITUTO DE PLANEACION	\$1,900,000.00	\$1,900,000.00	\$0.00	\$1,900,000.00	\$0.00	\$0.00	\$1,900,000.00	\$1,889,998.98	\$0.00	
4214 - 4214 APORT. INSTITUTO MUNICIPAL DEL DEP	\$9,591,314.87	\$7,591,314.87	\$0.00	\$7,591,314.87	\$0.00	\$0.00	\$7,591,314.87	\$0.00	\$0.00	
4411 - 4411 APOYOS ECONOMICOS Y MAT. A PERS	\$8,634,000.00	\$6,958,798.55	\$0.00	\$6,958,798.55	\$0.00	\$0.00	\$6,958,798.55	\$6,397,044.78	\$0.00	
4412 - 4412 ALIMENTOS Y DESPENSAS AL ADULTO MAY	\$727,300.00	\$997,500.00	\$0.00	\$997,500.00	\$0.00	\$0.00	\$997,500.00	\$693,978.10	\$0.00	
4451 - 4451 APORT. PARA AGRUP. CIVICAS, CULT.Y	\$22,000,000.44	\$21,999,394.44	\$0.00	\$21,999,394.44	\$0.00	\$0.00	\$21,999,394.44	\$21,153,742.90	\$0.00	
4452 - 4452 AYUDAS SOCIALES A INSTITUCIONES SIN	\$190,000.00	\$108,600.00	\$0.00	\$108,600.00	\$0.00	\$0.00	\$108,600.00	\$30,000.00	\$0.00	
4511 - 4511 SUELDOS SINDICALIZADOS	\$63,104,229.94	\$34,023,483.55	\$0.00	\$34,023,483.55	\$0.00	\$0.00	\$34,023,483.55	\$32,853,324.65	\$-26,508.83	
4512 - 4512 SUELDOS PERSONAL CONFIANZA	\$0.00	\$3,930,435.92	\$0.00	\$3,930,435.92	\$0.00	\$0.00	\$3,930,435.92	\$3,916,160.20	\$-13,918.58	
4513 - 4513 AGUINALDO	\$0.00	\$2,164,116.00	\$0.00	\$2,164,116.00	\$0.00	\$0.00	\$2,164,116.00	\$1,949,337.54	\$-36,182.31	
4514 - 4514 OTROS CONCEPTOS ADICIONALES	\$0.00	\$2,423,161.00	\$0.00	\$2,423,161.00	\$0.00	\$0.00	\$2,423,161.00	\$2,167,475.43	\$-115,203.34	
4515 - 4515 SERVICIOS MEDICOS	\$0.00	\$15,922,152.72	\$0.00	\$15,922,152.72	\$0.00	\$0.00	\$15,922,152.72	\$12,441,225.44	\$-2,213,107.13	
4521 - 4521 SUELDOS SINDICALIZADOS	\$69,791,002.64	\$49,120,903.81	\$0.00	\$49,120,903.81	\$0.00	\$0.00	\$49,120,903.81	\$38,102.67	\$-38,102.67	
4522 - 4522 SUELDO PERSONAL CONFIANZA	\$0.00	\$4,167,240.00	\$0.00	\$4,167,240.00	\$0.00	\$0.00	\$4,167,240.00	\$4,152,440.80	\$-14,798.43	
4523 - 4523 AGUINALDO	\$0.00	\$2,455,005.00	\$0.00	\$2,455,005.00	\$0.00	\$0.00	\$2,455,005.00	\$60,835.21	\$-60,835.21	
4524 - 4524 OTROS CONCEPTOS ADICIONALES	\$0.00	\$2,523,098.80	\$0.00	\$2,523,098.80	\$0.00	\$0.00	\$2,523,098.80	\$568,269.80	\$-668,269.80	
4525 - 4525 SERVICIOS MEDICOS	\$0.00	\$13,112,841.68	\$0.00	\$13,112,841.68	\$0.00	\$0.00	\$13,112,841.68	\$9,960,922.63	\$-2,076,922.63	
5111 - 5111 EQUIPO DE OFICINA	\$0.00	\$2,186,709.24	\$0.00	\$2,186,709.24	\$0.00	\$0.00	\$2,186,709.24	\$59,015.00	\$-99,015.00	

MUNICIPIO DE SAN NICOLAS DE LOS GARZA, N.L.
(3) Estado sobre el Ejercicio del Presupuesto por: Ente Público / Clasificación Económica
Diciembre de 2017

Tipo de gasto: Todos
Fuente de financiamiento: Todas

Divisor: Pesos

ENTE PÚBLICO TIPO DE GASTO CONCEPTO	Salidos										Deuda del ejercicio 10=(5-8)
	1 Presupuesto de Egresos Aprobado	2 Presupuesto Vigente	3 Comprometido	4=(2-3) Presupuesto Disponible Para Comprometer	5 Devengado	6=(3-5) Comprometido No Devengado	7=(2-5) Presupuesto Sin Devengar	8 Ejercicio	9 Pagado	10=(5-8)	
FUENTE DE FINANCIAMIENTO											
5114 - 5114 EQUIPO DE OFICINA PROGRAMAS	\$0.00	\$2,000,000.00	\$0.00	\$2,000,000.00	\$0.00	\$0.00	\$2,000,000.00	\$0.00	\$1,699,399.20	\$0.00	
5126 - 5126 COCINAS Y ACCESORIOS	\$0.00	\$31,900.00	\$0.00	\$31,900.00	\$0.00	\$0.00	\$31,900.00	\$0.00	\$31,900.00	\$0.00	
5151 - 5151 EQ. DE COMPUTO	\$0.00	\$1,134,724.64	\$0.00	\$1,134,724.64	\$0.00	\$0.00	\$1,134,724.64	\$26,987.40	\$1,072,383.73	\$-26,987.40	
5191 - 5191 OTROS MOBILIARIOS Y EQUIPOS DE ADM	\$0.00	\$13,202.01	\$0.00	\$13,202.01	\$0.00	\$0.00	\$13,202.01	\$0.00	\$13,202.01	\$0.00	
5231 - 5231 EQ. DE VIDEO Y FOTOGRAFIA	\$0.00	\$1,033,502.24	\$0.00	\$1,033,502.24	\$0.00	\$0.00	\$1,033,502.24	\$26,958.40	\$331,541.64	\$-26,958.40	
5291 - 5291 EQ. MUSICAL Y DE SONIDO	\$0.00	\$568,968.80	\$0.00	\$568,968.80	\$0.00	\$0.00	\$568,968.80	\$0.00	\$591,018.73	\$0.00	
5292 - 5292 EQ. EDUCACIONAL Y RECREATIVO	\$0.00	\$0.00	\$0.00	\$0.00	\$0.00	\$0.00	\$0.00	\$0.00	\$0.00	\$0.00	
5411 - 5411 EQ. DE TRANSPORTE	\$10,000,000.00	\$34,912,281.31	\$0.00	\$34,912,281.31	\$0.00	\$0.00	\$34,912,281.31	\$10,943,708.91	\$18,660,510.96	\$-10,943,708.91	
54111 - 54111 FORTASEG	\$0.00	\$0.00	\$0.00	\$0.00	\$0.00	\$0.00	\$0.00	\$0.00	\$0.00	\$0.00	
5492 - 5492 FORTASEG	\$0.00	\$1,935,386.87	\$0.00	\$1,935,386.87	\$0.00	\$0.00	\$1,935,386.87	\$0.00	\$1,935,000.07	\$0.00	
5631 - 5631 MAQUINARIA Y EQ. DE CONSTRUCCION	\$10,480,466.03	\$7,656,661.61	\$0.00	\$7,656,661.61	\$0.00	\$0.00	\$7,656,661.61	\$3,947,768.53	\$3,640,622.84	\$-3,947,768.53	
5641 - 5641 CLIMA Y CALEFACCION	\$0.00	\$1,120,746.92	\$0.00	\$1,120,746.92	\$0.00	\$0.00	\$1,120,746.92	\$71,520.96	\$421,446.37	\$-71,520.96	
5650 - EQUIPO DE COMUNICACION Y TELECOMUNICACION	\$0.00	\$0.00	\$0.00	\$0.00	\$0.00	\$0.00	\$0.00	\$0.00	\$0.00	\$0.00	
5651 - 5651 EQ. DE COMUNICACIONES	\$0.00	\$3,240,164.24	\$0.00	\$3,240,164.24	\$0.00	\$0.00	\$3,240,164.24	\$0.00	\$3,239,494.82	\$0.00	
5671 - 5671 HERRAMIENTAS Y MAQUINAS-HERRAMIENTA	\$0.00	\$264,914.00	\$0.00	\$264,914.00	\$0.00	\$0.00	\$264,914.00	\$0,289.14	\$195,977.36	\$-8,289.14	
5691 - 5691 OTROS EQLS	\$0.00	\$163,012.48	\$0.00	\$163,012.48	\$0.00	\$0.00	\$163,012.48	\$0.00	\$163,012.48	\$0.00	
5911 - 5911 SOFTWARE	\$0.00	\$798,343.37	\$0.00	\$798,343.37	\$0.00	\$0.00	\$798,343.37	\$62,815.51	\$658,048.36	\$-62,815.51	
5971 - 5971 LICENCIAS INFORMATICAS	\$3,000,000.00	\$381,480.00	\$0.00	\$381,480.00	\$0.00	\$0.00	\$381,480.00	\$0.00	\$381,480.00	\$0.00	
6115 - 6115 PASO A DESV. AV. ROMULO GZA AV. CHU	\$0.00	\$603,000.00	\$0.00	\$603,000.00	\$0.00	\$0.00	\$603,000.00	\$0.00	\$603,000.00	\$0.00	
6121 - 6121 ALUMBRADO PUBLICO	\$0.00	\$137,228.00	\$0.00	\$137,228.00	\$0.00	\$0.00	\$137,228.00	\$0.00	\$137,228.00	\$0.00	
6122 - 6122 CONSTR. Y REHABILITACION DE PARQUES	\$0.00	\$4,656,632.21	\$0.00	\$4,656,632.21	\$0.00	\$0.00	\$4,656,632.21	\$897,925.26	\$3,758,706.82	\$-897,925.26	
61228 - 61228 REM. CENTRO CULTURAL BERNARDO REY	\$0.00	\$1,949,144.42	\$0.00	\$1,949,144.42	\$0.00	\$0.00	\$1,949,144.42	\$0.00	\$1,949,144.42	\$0.00	
61232 - 61232 ESPACIO CULTURAL LAS PUENTES SER S	\$0.00	\$813,057.77	\$0.00	\$813,057.77	\$0.00	\$0.00	\$813,057.77	\$0.00	\$813,057.77	\$0.00	
61232 - 61232 ESPACIO CULTURAL JARDINES DE CASA	\$0.00	\$1,248,166.67	\$0.00	\$1,248,166.67	\$0.00	\$0.00	\$1,248,166.67	\$0.00	\$1,248,166.67	\$0.00	
61238 - 61238 REHAB. DE PLAZAS PUB. VARIOS PUNTO	\$0.00	\$0.00	\$0.00	\$0.00	\$0.00	\$0.00	\$0.00	\$0.00	\$0.00	\$0.00	
6124 - 6124 CONSTR. Y REHABILITACION DE INMUEBL	\$0.00	\$6,566,730.07	\$0.00	\$6,566,730.07	\$0.00	\$0.00	\$6,566,730.07	\$1,963,701.89	\$4,563,028.18	\$-1,963,701.89	
61240 - 61240 CONST. DEL CAMELLON OTE Y PTE.	\$0.00	\$0.00	\$0.00	\$0.00	\$0.00	\$0.00	\$0.00	\$0.00	\$0.00	\$0.00	
61241 - 61241 CONEXION PARQUE L. INO VIDRIO-TORR	\$0.00	\$0.00	\$0.00	\$0.00	\$0.00	\$0.00	\$0.00	\$0.00	\$0.00	\$0.00	
61242 - 61242 CONST. PARQUE LINEAL RES. ANAHUAC	\$0.00	\$0.00	\$0.00	\$0.00	\$0.00	\$0.00	\$0.00	\$0.00	\$0.00	\$0.00	
61245 - 61245 CONST. CONCHA ACUSTICA COL NVO PER	\$0.00	\$5,950,202.86	\$0.00	\$5,950,202.86	\$0.00	\$0.00	\$5,950,202.86	\$0.00	\$5,950,202.86	\$0.00	

MUNICIPIO DE SAN NICOLAS DE LOS GARZA, N.L.
(3) Estado sobre el Ejercicio del Presupuesto por: Ente Público / Clasificación Económica
Diciembre de 2017

Tipo de gasto: Todos

Divisor: Pesos

Fuente de financiamiento: Todas

ENTE PÚBLICO TIPO DE GASTO CONCEPTO	Salidos										Deuda del ejercicio 10=(5-8)	
	Presupuesto de Egresos Aprobado 1	Presupuesto Vigente 2	Comprometido 3	Presupuesto Disponible Para Comprometer 4=(2-3)	Devengado 5	Comprometido No Devengado 6=(3-5)	Presupuesto Sin Devengar 7=(2-5)	Ejercicio 8	Pagado 9			
FUENTE DE FINANCIAMIENTO												
61246 - 61246 PLAZAS PUBLICAS INC. Y V. GUERRERO	\$0.00	\$666,372.64	\$0.00	\$666,372.64	\$0.00	\$0.00	\$666,372.64	\$313,841.84	\$352,530.42	\$-313,841.84	\$0.00	
61247 - 61247 PLAZA PUBLICA EN COL. LOS NARANJOS	\$0.00	\$518,657.80	\$0.00	\$518,657.80	\$0.00	\$0.00	\$518,657.80	\$0.00	\$518,656.75	\$0.00	\$0.00	
61249 - 61249 REHAB. PLAZAS PUB. VARIOS PUNTOS M	\$0.00	\$9,733,312.90	\$0.00	\$9,733,312.90	\$0.00	\$0.00	\$9,733,312.90	\$0.00	\$9,733,312.90	\$0.00	\$0.00	
6125 - 6125 ESTUDIOS Y PROYECTOS	\$0.00	\$5,360,918.64	\$0.00	\$5,360,918.64	\$0.00	\$0.00	\$5,360,918.64	\$1,210,383.64	\$4,150,535.00	\$-1,210,383.64	\$0.00	
61250 - 61250 CONCHA ACUSTICA COL. TAL. CROC FORI	\$0.00	\$3,490,952.96	\$0.00	\$3,490,952.96	\$0.00	\$0.00	\$3,490,952.96	\$0.00	\$3,490,952.96	\$0.00	\$0.00	
61251 - 61251 REHAB. PLAZAS PUBLICAS FOFIN 2016	\$0.00	\$42,481,009.59	\$0.00	\$42,481,009.59	\$0.00	\$0.00	\$42,481,009.59	\$0.00	\$42,481,009.59	\$0.00	\$0.00	
61252 - 61252 REHA Y EQ PARO REP MEX FORTAL 2017	\$0.00	\$4,942,278.25	\$0.00	\$4,942,278.25	\$0.00	\$0.00	\$4,942,278.25	\$0.00	\$4,942,278.25	\$0.00	\$0.00	
61253 - 61253 REHA PARQ. LAS TORRES 1 E POR 2017	\$0.00	\$1,975,825.67	\$0.00	\$1,975,825.67	\$0.00	\$0.00	\$1,975,825.67	\$0.00	\$1,975,825.67	\$0.00	\$0.00	
61407 - 61407 CONST. DRENAJE PLUVIAL FOFIN 2016	\$0.00	\$19,079,352.44	\$0.00	\$19,079,352.44	\$0.00	\$0.00	\$19,079,352.44	\$0.00	\$19,079,352.44	\$0.00	\$0.00	
6141 - 6141 ADECUACIONES VIALES	\$0.00	\$17,505,535.32	\$0.00	\$17,505,535.32	\$0.00	\$0.00	\$17,505,535.32	\$0.00	\$17,505,535.32	\$0.00	\$0.00	
6142 - 6142 BANQUETAS Y CAMELLONES	\$0.00	\$3,146,783.17	\$0.00	\$3,146,783.17	\$0.00	\$0.00	\$3,146,783.17	\$0.00	\$3,146,783.17	\$0.00	\$0.00	
6143 - 6143 DRENAJE PLUVIAL	\$0.00	\$4,019,794.93	\$0.00	\$4,019,794.93	\$0.00	\$0.00	\$4,019,794.93	\$3,155,125.89	\$864,668.04	\$-3,155,125.89	\$0.00	
6145 - 6145 PAVIMENTACION Y BACHEO	\$155,341,999.44	\$11,746,203.80	\$0.00	\$11,746,203.80	\$0.00	\$0.00	\$11,746,203.80	\$6,597,180.57	\$5,149,023.23	\$-6,597,180.57	\$0.00	
6146 - 6146 FONDO DE DESARROLLO MUNICIPAL 2016	\$0.00	\$3,860,426.35	\$0.00	\$3,860,426.35	\$0.00	\$0.00	\$3,860,426.35	\$0.00	\$3,860,426.35	\$0.00	\$0.00	
6147 - 6147 CONST. DE CORREDORES Y CICLOP. OTE.	\$0.00	\$10,000,000.01	\$0.00	\$10,000,000.01	\$0.00	\$0.00	\$10,000,000.01	\$0.00	\$10,000,000.01	\$0.00	\$0.00	
6148 - 6148 CONST. DE CORREDORES Y CICLOP. PTE.	\$0.00	\$9,822,342.55	\$0.00	\$9,822,342.55	\$0.00	\$0.00	\$9,822,342.55	\$0.00	\$9,822,342.55	\$0.00	\$0.00	
6151 - 6151 PUENTES PEATONALES	\$0.00	\$2,773,477.04	\$0.00	\$2,773,477.04	\$0.00	\$0.00	\$2,773,477.04	\$2,512,477.04	\$261,000.00	\$-2,512,477.04	\$0.00	
6152 - 6152 PUENTES VEHICULARES	\$0.00	\$1,954,703.78	\$0.00	\$1,954,703.78	\$0.00	\$0.00	\$1,954,703.78	\$0.00	\$1,954,703.78	\$0.00	\$0.00	
61520 - 61520 REHAB PAV CALLE UXMAL AV.B ANAHUAC	\$0.00	\$0.00	\$0.00	\$0.00	\$0.00	\$0.00	\$0.00	\$0.00	\$0.00	\$0.00	\$0.00	
61521 - 61521 REHAB.PAV.AVE.NOGALAR AL TOPO CHIC	\$0.00	\$0.00	\$0.00	\$0.00	\$0.00	\$0.00	\$0.00	\$0.00	\$0.00	\$0.00	\$0.00	
61522 - 61522 REHAB.PAV EN AV ANTIGUO CAMINO APO	\$0.00	\$826,535.86	\$0.00	\$826,535.86	\$0.00	\$0.00	\$826,535.86	\$0.00	\$826,535.86	\$0.00	\$0.00	
61523 - 61523 REHAB.PAV. EN LATERAL DE AVE.ROMUL	\$0.00	\$0.00	\$0.00	\$0.00	\$0.00	\$0.00	\$0.00	\$0.00	\$0.00	\$0.00	\$0.00	
61524 - 61524 REHAB.PAV ASFALTICO EN AVE.ZACATEC	\$0.00	\$0.00	\$0.00	\$0.00	\$0.00	\$0.00	\$0.00	\$0.00	\$0.00	\$0.00	\$0.00	
61525 - 61525 REHAB.PAV EN AVE.FRAY BARTOLOME DE	\$0.00	\$0.00	\$0.00	\$0.00	\$0.00	\$0.00	\$0.00	\$0.00	\$0.00	\$0.00	\$0.00	
61526 - 61526 REHAB.PAV CALLES INT JARDINES ANAH	\$0.00	\$0.00	\$0.00	\$0.00	\$0.00	\$0.00	\$0.00	\$0.00	\$0.00	\$0.00	\$0.00	
61527 - 61527 REHAB.PAV CALLES INT HEROES DE MEX	\$0.00	\$0.00	\$0.00	\$0.00	\$0.00	\$0.00	\$0.00	\$0.00	\$0.00	\$0.00	\$0.00	
61528 - 61528 REHAB. PAV. ASFALTICO AVE. LOS PIN	\$0.00	\$0.00	\$0.00	\$0.00	\$0.00	\$0.00	\$0.00	\$0.00	\$0.00	\$0.00	\$0.00	
61529 - 61529 RECONSTR PTE VEHIC TOPO CHICO Y JU	\$0.00	\$2,193,646.33	\$0.00	\$2,193,646.33	\$0.00	\$0.00	\$2,193,646.33	\$1,199,327.36	\$994,320.95	\$-1,199,327.36	\$0.00	
6153 - 6153 ADECUACIONES VIALES	\$0.00	\$29,606,521.05	\$0.00	\$29,606,521.05	\$0.00	\$0.00	\$29,606,521.05	\$0.00	\$29,606,521.05	\$0.00	\$0.00	
61530 - 61530 RETORNO DE AV BARRAGAN- JUAN PABLO	\$0.00	\$29,606,521.05	\$0.00	\$29,606,521.05	\$0.00	\$0.00	\$29,606,521.05	\$0.00	\$29,606,521.05	\$0.00	\$0.00	

MUNICIPIO DE SAN NICOLAS DE LOS GARZA, N.L.
(3) Estado sobre el Ejercicio del Presupuesto por: Ente Público / Clasificación Económica
Diciembre de 2017

Divisor: Pesos

Fuente de financiamiento: Todas

ENTE PÚBLICO TIPO DE GASTO CONCEPTO	Saldos											
	Presupuesto de Egresos Aprobado		Presupuesto Vigente		Presupuesto Disponible Para Comprometer		Comprometido No Devengado		Presupuesto Sin Devengar		Deuda del ejercicio	
	1	2	3	4=(2-3)	5	6=(3-5)	7=(2-5)	8	9	10=(5-8)		
FUENTE DE FINANCIAMIENTO												
61531 - 61531 REHAB PAV DE AV SENDERO LIMITE APO	\$0.00	\$19,780,001.00	\$0.00	\$19,780,001.00	\$0.00	\$0.00	\$19,780,001.00	\$0.00	\$19,780,001.00	\$0.00	\$0.00	\$0.00
61535 - 61535 REHAB. PAV. CALLE B. JUAREZ Y P. D	\$0.00	\$2,552,371.79	\$0.00	\$2,552,371.79	\$0.00	\$0.00	\$2,552,371.79	\$0.00	\$2,552,371.79	\$0.00	\$0.00	\$0.00
61536 - 61536 REHAB PAV DE AV UNION AVE LAS FLOR	\$0.00	\$9,526,011.62	\$0.00	\$9,526,011.62	\$0.00	\$0.00	\$9,526,011.62	\$0.00	\$9,526,011.62	\$0.00	\$0.00	\$0.00
61537 - 61537 REHAB PAV AVE LERDO DE T DE UNIBA	\$0.00	\$10,776,020.61	\$0.00	\$10,776,020.61	\$0.00	\$0.00	\$10,776,020.61	\$0.00	\$10,776,020.61	\$0.00	\$0.00	\$0.00
61538 - 61538 REHABILITACION DE PAV. EN CAZAS	\$0.00	\$3,983,976.84	\$0.00	\$3,983,976.84	\$0.00	\$0.00	\$3,983,976.84	\$0.00	\$3,983,976.84	\$0.00	\$0.00	\$0.00
61539 - 61539 REHAB PAV AVE LOPEZ MATEOS-AVE STA	\$0.00	\$11,324,122.68	\$0.00	\$11,324,122.68	\$0.00	\$0.00	\$11,324,122.68	\$0.00	\$11,324,122.68	\$0.00	\$0.00	\$0.00
6154 - 6154 REHAB PARQ LAS TORRES 2 ET PDR 2017	\$0.00	\$2,965,014.00	\$0.00	\$2,965,014.00	\$0.00	\$0.00	\$2,965,014.00	\$0.00	\$2,965,014.00	\$0.00	\$0.00	\$0.00
61541 - 61541 REHAB PAV AVE CONDUCTORES ROMULO L	\$0.00	\$15,456,658.49	\$0.00	\$15,456,658.49	\$0.00	\$0.00	\$15,456,658.49	\$0.00	\$15,456,658.49	\$1,559,316.09	\$-1,559,316.09	\$0.00
61542 - 61542 REHAB PAV AVE DIEGO DIAZ NOGALAR-R	\$0.00	\$20,240,304.72	\$0.00	\$20,240,304.72	\$0.00	\$0.00	\$20,240,304.72	\$0.00	\$20,240,304.72	\$0.00	\$0.00	\$0.00
61544 - 61544 REHAB PAV AVE GUERRERO AV LOS ANGE	\$0.00	\$7,311,728.88	\$0.00	\$7,311,728.88	\$0.00	\$0.00	\$7,311,728.88	\$0.00	\$7,311,728.88	\$0.00	\$0.00	\$0.00
61545 - 61545 REHAB PAV Y AMP AV. ANTIGUO C. A A	\$0.00	\$16,912,160.31	\$0.00	\$16,912,160.31	\$0.00	\$0.00	\$16,912,160.31	\$0.00	\$16,912,160.31	\$0.00	\$0.00	\$0.00
61549 - 61549 CONST ANDADORES PEAT JUAN PABLO II	\$0.00	\$3,984,408.96	\$0.00	\$3,984,408.96	\$0.00	\$0.00	\$3,984,408.96	\$0.00	\$3,984,408.96	\$0.00	\$0.00	\$0.00
6155 - 6155 REHAB PLAZAS PUB OSP FORTALECE 2017	\$0.00	\$20,754,025.23	\$0.00	\$20,754,025.23	\$0.00	\$0.00	\$20,754,025.23	\$0.00	\$20,754,025.23	\$0.00	\$0.00	\$0.00
61550 - 61550 REHABILITACION DE PUENTES VEHICULA	\$0.00	\$2,159,236.27	\$0.00	\$2,159,236.27	\$0.00	\$0.00	\$2,159,236.27	\$0.00	\$2,159,236.27	\$0.00	\$0.00	\$0.00
61551 - 61551 REHABILITACION PAV. AVE. (FORTALEC	\$0.00	\$24,306,843.50	\$0.00	\$24,306,843.50	\$0.00	\$0.00	\$24,306,843.50	\$0.00	\$24,306,843.50	\$0.00	\$0.00	\$0.00
61552 - 61552 REHABILITACION DE PAVIMENTO FORTAF	\$0.00	\$69,584,077.36	\$0.00	\$69,584,077.36	\$0.00	\$0.00	\$69,584,077.36	\$0.00	\$69,584,077.36	\$0.00	\$0.00	\$0.00
61553 - 61553 CONSTRUCCION DE ANDADORES (FORTAFI	\$0.00	\$30,860,499.62	\$0.00	\$30,860,499.62	\$0.00	\$0.00	\$30,860,499.62	\$0.00	\$30,860,499.62	\$0.00	\$0.00	\$0.00
61554 - 61554 REHA ANDADOR PEATON RS FORTAL. 2017	\$0.00	\$6,917,817.88	\$0.00	\$6,917,817.88	\$0.00	\$0.00	\$6,917,817.88	\$0.00	\$6,917,817.88	\$0.00	\$0.00	\$0.00
61555 - 61555 AMP C ANTIGUO C MEZQUITAL. (PDR2017	\$0.00	\$4,969,300.96	\$0.00	\$4,969,300.96	\$0.00	\$0.00	\$4,969,300.96	\$0.00	\$4,969,300.96	\$0.00	\$0.00	\$0.00
61556 - 61556 ANDADORES PEATONALES VARIOS PUNTOS	\$0.00	\$1,576,894.05	\$0.00	\$1,576,894.05	\$0.00	\$0.00	\$1,576,894.05	\$0.00	\$1,576,894.05	\$0.00	\$0.00	\$0.00
61557 - 61557 REHAB. CALLES U D O POR 2017	\$0.00	\$8,895,172.23	\$0.00	\$8,895,172.23	\$0.00	\$0.00	\$8,895,172.23	\$0.00	\$8,895,172.23	\$0.00	\$0.00	\$0.00
61558 - 61558 REHAB DE PAV. AV. UNION (POR 2017)	\$0.00	\$10,000,572.04	\$0.00	\$10,000,572.04	\$0.00	\$0.00	\$10,000,572.04	\$0.00	\$10,000,572.04	\$0.00	\$0.00	\$0.00
61559 - 61559 REHAB T EO ARBOLEDAS FORTALECE 2017	\$0.00	\$14,304,094.34	\$0.00	\$14,304,094.34	\$0.00	\$0.00	\$14,304,094.34	\$0.00	\$14,304,094.34	\$0.00	\$0.00	\$0.00
6156 - 6156 REHA DE VALDADES (FOM 2017)	\$0.00	\$4,943,025.63	\$0.00	\$4,943,025.63	\$0.00	\$0.00	\$4,943,025.63	\$0.00	\$4,943,025.63	\$0.00	\$0.00	\$0.00
61560 - 61560 REHA DE ANDADORES PEATON REGIO OTE	\$0.00	\$6,996,705.13	\$0.00	\$6,996,705.13	\$0.00	\$0.00	\$6,996,705.13	\$0.00	\$6,996,705.13	\$0.00	\$0.00	\$0.00
61561 - 61561 REHA DE ANDADORES PEATO REGION PTE	\$0.00	\$6,917,758.38	\$0.00	\$6,917,758.38	\$0.00	\$0.00	\$6,917,758.38	\$0.00	\$6,917,758.38	\$0.00	\$0.00	\$0.00
61562 - 61562 REHA PAV ASF PICO BOLIVAR P REG 20	\$0.00	\$4,949,427.94	\$0.00	\$4,949,427.94	\$0.00	\$0.00	\$4,949,427.94	\$0.00	\$4,949,427.94	\$0.00	\$0.00	\$0.00
61563 - 61563 REH. PTE VEH AV MANUEL L B Y	\$0.00	\$2,099,534.70	\$0.00	\$2,099,534.70	\$0.00	\$0.00	\$2,099,534.70	\$0.00	\$2,099,534.70	\$0.00	\$0.00	\$0.00
61564 - 61564 SUST. BARRERA CENTRAL DESIMPAL. 2017	\$0.00	\$3,200,000.00	\$0.00	\$3,200,000.00	\$0.00	\$0.00	\$3,200,000.00	\$0.00	\$3,200,000.00	\$0.00	\$0.00	\$0.00
6157 - 6157 REHA Y EO G PARQUE SN FORTALEC 2017	\$0.00	\$4,944,296.16	\$0.00	\$4,944,296.16	\$0.00	\$0.00	\$4,944,296.16	\$0.00	\$4,944,296.16	\$0.00	\$0.00	\$0.00

MUNICIPIO DE SAN NICOLAS DE LOS GARZA, N.L.
(3) Estado sobre el Ejercicio del Presupuesto por: Ente Público / Clasificación Económica

Diciembre de 2017

Tipo de gasto: Todos

Fuente de financiamiento: Todas

Divisor: Pesos

ENTE PÚBLICO	Saldos										Deuda del ejercicio
	Presupuesto de Egresos Aprobado	Presupuesto Vigente	Comprometido	Presupuesto Disponible Para Comprometer	Devengado	Comprometido No Devengado	Presupuesto Sin Devengar	Ejercicio	Pagado	10=(5-8)	
TIPO DE GASTO	1	2	3	4=(2-3)	5	6=(3-5)	7=(2-5)	8	9	10=(5-8)	
CONCEPTO											
FUENTE DE FINANCIAMIENTO											
6164 - 6164 ADECUACIONES Y OBRA CIVIL	\$0.00	\$4,650,358.82	\$0.00	\$4,650,358.82	\$0.00	\$0.00	\$4,650,358.82	\$3,649,812.94	\$1,200,545.88	\$-3,649,812.94	
6171 - 6171 SEÑALES, SEMAFOROS Y NOMENCLATURA	\$0.00	\$799,415.30	\$0.00	\$799,415.30	\$0.00	\$0.00	\$799,415.30	\$799,415.30	\$0.00	\$-799,415.30	
6173 - 6173 VITAPISTA ELEVADA (FOPADEM)	\$0.00	\$0.00	\$0.00	\$0.00	\$0.00	\$0.00	\$0.00	\$0.00	\$0.00	\$0.00	
6175 - 6175 REHABILITACION PLAZA LAS RAMAS	\$0.00	\$9,988,257.15	\$0.00	\$9,988,257.15	\$0.00	\$0.00	\$9,988,257.15	\$0.00	\$9,988,257.15	\$0.00	
6176 - 6176 REUBICACION DE GASODUCTO (CONV-2015)	\$0.00	\$0.00	\$0.00	\$0.00	\$0.00	\$0.00	\$0.00	\$0.00	\$0.00	\$0.00	
6177 - 6177 CONST VITAPISTA ELEVADA ANAHUAC 2 E	\$0.00	\$9,188,768.44	\$0.00	\$9,188,768.44	\$0.00	\$0.00	\$9,188,768.44	\$0.00	\$9,188,768.44	\$0.00	
6194 - 6194 OBRA FEDERAL	\$19,234,118.00	\$19,760,060.25	\$0.00	\$19,760,060.25	\$0.00	\$0.00	\$19,760,060.25	\$0.00	\$19,760,060.25	\$0.00	
6195 - 6195 INDIRECTOS	\$0.00	\$607,562.40	\$0.00	\$607,562.40	\$0.00	\$0.00	\$607,562.40	\$0.00	\$607,562.40	\$0.00	
6198 - 6198 PROGRAMA DESARROLLO INSTITUCIONAL	\$0.00	\$0.00	\$0.00	\$0.00	\$0.00	\$0.00	\$0.00	\$0.00	\$0.00	\$0.00	
61983 - 61983 REHAB. ESPACIOS PUBLICOS 2016	\$0.00	\$1,383,101.28	\$0.00	\$1,383,101.28	\$0.00	\$0.00	\$1,383,101.28	\$0.00	\$1,383,101.28	\$0.00	
6221 - 6221 FONDO DE CULTURA 2015 (ROSA 4 VIENT)	\$0.00	\$0.00	\$0.00	\$0.00	\$0.00	\$0.00	\$0.00	\$0.00	\$0.00	\$0.00	
62210 - 62210 EQUIPAMIENTO ROSA DE LOS 4 VIENTOS	\$0.00	\$5,992,108.62	\$0.00	\$5,992,108.62	\$0.00	\$0.00	\$5,992,108.62	\$0.00	\$5,992,108.62	\$0.00	
62211 - 62211 REHABILITACION DE UNIDAD DEP CEDEC	\$0.00	\$18,242,331.79	\$0.00	\$18,242,331.79	\$0.00	\$0.00	\$18,242,331.79	\$0.00	\$18,242,331.79	\$0.00	
62212 - 62212 CONST ESTACIONAMIENTO ROSA 4 VIENT	\$0.00	\$2,844,134.30	\$0.00	\$2,844,134.30	\$0.00	\$0.00	\$2,844,134.30	\$1,179,136.36	\$2,516,823.83	\$-1,179,136.36	
62213 - 62213 REHABILITACION CENTROS COMUNITARIO	\$0.00	\$5,925,259.37	\$0.00	\$5,925,259.37	\$0.00	\$0.00	\$5,925,259.37	\$327,310.47	\$5,261,220.38	\$-327,310.47	
62214 - 62214 OBRAS COMPLEMENTARIAS ROSA VIENTOS	\$0.00	\$3,988,374.61	\$0.00	\$3,988,374.61	\$0.00	\$0.00	\$3,988,374.61	\$664,038.99	\$5,261,220.38	\$-664,038.99	
62215 - 62215 CONST. CASA DEL ADULTO MAYOR	\$0.00	\$6,871,036.42	\$0.00	\$6,871,036.42	\$0.00	\$0.00	\$6,871,036.42	\$0.00	\$6,871,036.42	\$0.00	
62217 - 62217 REHAB CENTRO ANTIRRABIMPAL (FORTAL	\$0.00	\$6,909,831.96	\$0.00	\$6,909,831.96	\$0.00	\$0.00	\$6,909,831.96	\$0.00	\$6,909,831.96	\$0.00	
62218 - 62218 REHA U DEP CONST ORO 3 S PDR 2017	\$0.00	\$0.00	\$0.00	\$0.00	\$0.00	\$0.00	\$0.00	\$0.00	\$0.00	\$0.00	
62219 - 62219 OBRA COMPL. CENTRO CULTURAL LA PER	\$0.00	\$1,224,587.29	\$0.00	\$1,224,587.29	\$0.00	\$0.00	\$1,224,587.29	\$0.00	\$1,224,587.29	\$0.00	
6222 - 6222 FONDO DE CULTURA 2015 (FLOR DE LUZ)	\$0.00	\$0.00	\$0.00	\$0.00	\$0.00	\$0.00	\$0.00	\$0.00	\$0.00	\$0.00	
62220 - 62220 REMODELACION EDIFICIO POLISAN	\$0.00	\$0.00	\$0.00	\$0.00	\$0.00	\$0.00	\$0.00	\$0.00	\$0.00	\$0.00	
62221 - 62221 OBRAS COMPLEMENTARIAS	\$0.00	\$0.00	\$0.00	\$0.00	\$0.00	\$0.00	\$0.00	\$0.00	\$0.00	\$0.00	
62222 - 62222 REMODELACION EDIFICIO DE CINTERSAN	\$0.00	\$9,245,143.06	\$0.00	\$9,245,143.06	\$0.00	\$0.00	\$9,245,143.06	\$1,896,914.85	\$7,248,228.21	\$-1,896,914.85	
62223 - 62223 TALAVERNA POR 2017	\$0.00	\$546,484.82	\$0.00	\$546,484.82	\$0.00	\$0.00	\$546,484.82	\$546,484.82	\$0.00	\$-546,484.82	
62224 - 62224 REHAB MODULOS DE PDR 2017	\$0.00	\$2,469,785.71	\$0.00	\$2,469,785.71	\$0.00	\$0.00	\$2,469,785.71	\$0.00	\$2,469,785.71	\$0.00	
62225 - 62225 REHAB U DEP CONST ORO 6 S PDR 2017	\$0.00	\$2,470,525.71	\$0.00	\$2,470,525.71	\$0.00	\$0.00	\$2,470,525.71	\$0.00	\$2,470,525.71	\$0.00	
62226 - 62226 REHA U. DEP. MARIO J M FORTAL 2017	\$0.00	\$4,944,330.50	\$0.00	\$4,944,330.50	\$0.00	\$0.00	\$4,944,330.50	\$0.00	\$4,944,330.50	\$0.00	
62227 - 62227 REHA U. DEP REVOLUCION FORTAL 2017	\$0.00	\$4,946,047.47	\$0.00	\$4,946,047.47	\$0.00	\$0.00	\$4,946,047.47	\$0.00	\$4,946,047.47	\$0.00	
6223 - 6223 FONDO DE INFRAESTRUCTURA DEP. 2015	\$0.00	\$4,943,578.43	\$0.00	\$4,943,578.43	\$0.00	\$0.00	\$4,943,578.43	\$0.00	\$4,943,578.43	\$0.00	

MUNICIPIO DE SAN NICOLAS DE LOS GARZA, N.L.
(3) Estado sobre el Ejercicio del Presupuesto por: Ente Público / Clasificación Económica
Diciembre de 2017
Tipo de gasto: Todos
Fuente de financiamiento: Todas

Divisor: Pesos

ENTE PÚBLICO TIPO DE GASTO CONCEPTO	Salidos										Deuda del ejercicio 10=(5-8)
	1 Presupuesto de Egresos Aprobado	2 Presupuesto Vigente	3 Comprometido	4=(2-3) Presupuesto Disponible Para Comprometer	5 Devengado	6=(3-5) Comprometido No Devengado	7=(2-5) Presupuesto Sin Devengar	8 Ejercido	9 Pagado		
FUENTE DE FINANCIAMIENTO											
6224 - 6224 AMP. DEL CENTRO CULTURAL LA PERGOLA	\$0.00	\$0.00	\$0.00	\$0.00	\$0.00	\$0.00	\$0.00	\$0.00	\$0.00	\$0.00	\$0.00
6225 - 6225 REM. CENTRO CULTURAL FLOR DE LIZ	\$0.00	\$0.00	\$0.00	\$0.00	\$0.00	\$0.00	\$0.00	\$0.00	\$0.00	\$0.00	\$0.00
6226 - 6226 CONSTRUCCION EDIFICIO PROTEC. CIVIL	\$0.00	\$0.00	\$0.00	\$0.00	\$0.00	\$0.00	\$0.00	\$0.00	\$0.00	\$0.00	\$0.00
6227 - 6227 REMODELACION DE CINTERSAN	\$4,000,000.00	\$0.00	\$0.00	\$0.00	\$0.00	\$0.00	\$0.00	\$0.00	\$0.00	\$0.00	\$0.00
6228 - 6228 REMOD. EDIFICIO PRESIDENCIA MPAL	\$0.00	\$0.00	\$0.00	\$0.00	\$0.00	\$0.00	\$0.00	\$0.00	\$0.00	\$0.00	\$0.00
6229 - 6229 REMODELACION UNIDAD DEP. ANARUAC	\$0.00	\$0.00	\$0.00	\$0.00	\$0.00	\$0.00	\$0.00	\$0.00	\$0.00	\$0.00	\$0.00
6291 - 6291 SUMINISTRO E INST DE PASTO SINTETIC	\$0.00	\$4,347,482.57	\$0.00	\$4,347,482.57	\$0.00	\$0.00	\$4,347,482.57	\$0.00	\$4,347,481.97	\$0.00	\$0.00
6282 - 6282 SUMUN. E INST. FACHADA U. D. CEDECO	\$0.00	\$370,031.09	\$0.00	\$370,031.09	\$0.00	\$0.00	\$370,031.09	\$0.00	\$370,031.09	\$0.00	\$0.00
6823 - 6823 FONDO METROPOLITANO 2014	\$0.00	\$0.00	\$0.00	\$0.00	\$0.00	\$0.00	\$0.00	\$0.00	\$0.00	\$0.00	\$0.00
9111 - 9111 PRESTAMO BAJO	\$2,400,000.00	\$2,392,112.00	\$0.00	\$2,392,112.00	\$0.00	\$0.00	\$2,392,112.00	\$0.00	\$2,392,112.00	\$0.00	\$0.00
9113 - 9113 CAPITAL INTERACCIONES LARGO PLAZO	\$0.00	\$0.00	\$0.00	\$0.00	\$0.00	\$0.00	\$0.00	\$0.00	\$0.00	\$0.00	\$0.00
9116 - 9116 CAPITAL INTERACCIONES LARGO PLAZO	\$22,233,344.50	\$20,989,274.11	\$0.00	\$20,989,274.11	\$0.00	\$0.00	\$20,989,274.11	\$0.00	\$20,989,274.11	\$0.00	\$0.00
9211 - 9211 INTERESES DE PRESTAMOS	\$0.00	\$57,865.04	\$0.00	\$57,865.04	\$0.00	\$0.00	\$57,865.04	\$0.00	\$57,865.04	\$0.00	\$0.00
9311 - 9311 COMISIONES DE LA DEUDA PUBLICA INTE	\$20,000,000.00	\$6,344,357.36	\$0.00	\$6,344,357.36	\$0.00	\$0.00	\$6,344,357.36	\$23,200.00	\$6,018,291.50	\$-23,200.00	\$-23,200.00
9911 - 9911 ADEFA	\$0.00	\$1,747,245.41	\$0.00	\$1,747,245.41	\$0.00	\$0.00	\$1,747,245.41	\$57,839.33	\$1,689,305.26	\$-57,839.33	\$-57,839.33
9991 - 9991 DIVERSOS	\$1,646,800,212.35	\$2,226,740,981.57	\$0.00	\$2,226,740,981.57	\$0.00	\$0.00	\$2,226,740,981.57	\$135,824,057.08	\$1,689,023,643.80	\$-135,824,057.08	\$-135,824,057.08
TOTAL TIPO DE GASTO	\$1,646,800,212.35	\$2,226,740,981.57	\$0.00	\$2,226,740,981.57	\$0.00	\$0.00	\$2,226,740,981.57	\$135,824,057.08	\$1,689,023,643.80	\$-135,824,057.08	\$-135,824,057.08
TOTAL ENTE PÚBLICO	\$1,646,800,212.35	\$2,226,740,981.57	\$0.00	\$2,226,740,981.57	\$0.00	\$0.00	\$2,226,740,981.57	\$135,824,057.08	\$1,689,023,643.80	\$-135,824,057.08	\$-135,824,057.08

MUNICIPIO DE SAN NICOLAS DE LOS GARZA, N.L.
(4) Estado sobre el Ejercicio del Presupuesto por: Ente Público / Clasificación Económica / Capítulo del Gasto

Diciembre de 2017

Tipo de gasto: Todos

Fuente de financiamiento: Todas

Divisor: Pesos

ENTE PÚBLICO TIPO DE GASTO CAPÍTULO CONCEPTO FUENTE DE FINANCIAMIENTO	Salidos									
	Presupuesto de Egresos Aprobado	Presupuesto Vigente	Comprometido	Presupuesto Disponible Para Comprometer	Devengado	Comprometido No Devengado	Presupuesto Sin Devenegar	Ejercido	Pagado	Deuda del ejercicio
	1	2	3	4=(2-3)	5	6=(3-5)	7=(2-5)	8	9	10=(5-8)
31110 - GOBIERNO MUNICIPAL										
1 - Gasto Corriente										
1000 - SERVICIOS PERSONALES										
1111 - 1111 DIETAS	\$8,606,376.00	\$8,606,382.00	\$0.00	\$8,606,382.00	\$0.00	\$0.00	\$8,606,382.00	\$0.00	\$8,606,381.44	\$0.00
1131 - 1131 SUELDO PERSONAL CONFIANZA	\$263,310,385.83	\$269,875,766.94	\$0.00	\$269,875,766.94	\$0.00	\$0.00	\$269,875,766.94	\$541,730.56	\$248,336,507.81	\$-541,730.56
1133 - 1133 SUELDOS SINDICALIZADOS	\$81,367,417.47	\$82,167,093.06	\$0.00	\$82,167,093.06	\$0.00	\$0.00	\$82,167,093.06	\$69,815.92	\$80,047,516.18	\$-69,815.92
1134 - 1134 VACACIONES	\$749,997.56	\$761,369.86	\$0.00	\$761,369.86	\$0.00	\$0.00	\$761,369.86	\$56,045.87	\$208,787.42	\$-56,045.87
1311 - 1311 PREMIOS DE ANTIGÜEDAD	\$3,950,000.00	\$3,229,884.34	\$0.00	\$3,229,884.34	\$0.00	\$0.00	\$3,229,884.34	\$2,867.43	\$2,893,876.87	\$-2,867.43
1321 - 1321 PRIMA VACACIONAL	\$23,998,998.46	\$21,887,917.17	\$0.00	\$21,887,917.17	\$0.00	\$0.00	\$21,887,917.17	\$45,737.21	\$19,722,181.12	\$-45,737.21
1322 - 1322 PRIMA DOMINICAL	\$475,000.77	\$636,685.77	\$0.00	\$636,685.77	\$0.00	\$0.00	\$636,685.77	\$397.85	\$537,298.71	\$-397.85
1323 - 1323 AGUINALDO	\$48,169,660.11	\$51,173,484.11	\$0.00	\$51,173,484.11	\$0.00	\$0.00	\$51,173,484.11	\$768,430.91	\$44,465,461.37	\$-768,430.91
1331 - 1331 TIEMPO EXTRA	\$9,199,998.87	\$8,698,060.66	\$0.00	\$8,698,060.66	\$0.00	\$0.00	\$8,698,060.66	\$519.90	\$7,548,874.90	\$-519.90
1341 - 1341 GRATIFICACIONES	\$4,200,028.96	\$4,290,264.25	\$0.00	\$4,290,264.25	\$0.00	\$0.00	\$4,290,264.25	\$0.00	\$2,565,865.00	\$0.00
1521 - 1521 INDEMNIZACIONES	\$11,999,998.43	\$10,563,381.97	\$0.00	\$10,563,381.97	\$0.00	\$0.00	\$10,563,381.97	\$818,189.04	\$7,299,730.43	\$-818,189.04
1522 - 1522 LIQUIDACIONES	\$7,048,701.00	\$5,035,813.00	\$0.00	\$5,035,813.00	\$0.00	\$0.00	\$5,035,813.00	\$297,325.72	\$4,399,817.87	\$-297,325.72
1541 - 1541 BONOS DE DESPENSA	\$9,059,400.00	\$8,670,352.00	\$0.00	\$8,670,352.00	\$0.00	\$0.00	\$8,670,352.00	\$14,024.24	\$8,088,855.76	\$-14,024.24
1542 - 1542 APOYOS A SINDICALIZADOS	\$39,775.72	\$81,557.72	\$0.00	\$81,557.72	\$0.00	\$0.00	\$81,557.72	\$34.12	\$35,516.88	\$-34.12
1543 - 1543 GASTOS DE FUNERARIAS	\$980,363.16	\$981,627.16	\$0.00	\$981,627.16	\$0.00	\$0.00	\$981,627.16	\$160,752.26	\$136,742.39	\$-160,752.26
1544 - 1544 SEGURO DE VIDA	\$4,936,849.63	\$7,681,813.15	\$0.00	\$7,681,813.15	\$0.00	\$0.00	\$7,681,813.15	\$25,000.00	\$7,506,871.85	\$-25,000.00
1545 - 1545 HORAS PRESTACION	\$2,850,000.00	\$3,136,025.00	\$0.00	\$3,136,025.00	\$0.00	\$0.00	\$3,136,025.00	\$2,468.59	\$2,621,333.04	\$-2,468.59
1551 - 1551 BECAS A EMPLEADOS	\$527,525.34	\$551,090.34	\$0.00	\$551,090.34	\$0.00	\$0.00	\$551,090.34	\$32,280.00	\$345,441.00	\$-32,280.00
1591 - 1591 AYUDA PARA ALIMENTACION	\$500,000.00	\$665,696.00	\$0.00	\$665,696.00	\$0.00	\$0.00	\$665,696.00	\$1,293.76	\$828,906.24	\$-1,293.76
1592 - 1592 APOYO DE PREVISION SOCIAL	\$19,500,000.00	\$15,096,252.74	\$0.00	\$15,096,252.74	\$0.00	\$0.00	\$15,096,252.74	\$21,567.82	\$12,810,181.00	\$-21,567.82
1593 - 1593 DIA FESTIVO	\$3,800,002.56	\$3,770,468.56	\$0.00	\$3,770,468.56	\$0.00	\$0.00	\$3,770,468.56	\$5,415.47	\$2,242,947.99	\$-5,415.47
1594 - 1594 BONO ESTADIO	\$750,000.00	\$1,798,298.42	\$0.00	\$1,798,298.42	\$0.00	\$0.00	\$1,798,298.42	\$2,204.32	\$1,493,795.88	\$-2,204.32
1596 - 1596 APOYO PARA VIVIENDA	\$292,311.67	\$330,219.67	\$0.00	\$330,219.67	\$0.00	\$0.00	\$330,219.67	\$451.54	\$232,348.46	\$-451.54
1597 - 1597 BONO DE UNIFORME	\$799,999.75	\$672,063.29	\$0.00	\$672,063.29	\$0.00	\$0.00	\$672,063.29	\$0.00	\$0.00	\$0.00
1711 - 1711 BONO DE DESEMPEÑO	\$12,199,999.33	\$13,053,982.00	\$0.00	\$13,053,982.00	\$0.00	\$0.00	\$13,053,982.00	\$16,408.68	\$10,745,986.39	\$-16,408.68
TOTAL CAPITULO	\$518,673,592.42	\$523,395,354.18	\$0.00	\$523,395,354.18	\$0.00	\$0.00	\$523,395,354.18	\$2,892,867.01	\$474,298,195.91	\$-2,892,867.01

MUNICIPIO DE SAN NICOLAS DE LOS GARZA, N.L.
 (4) Estado sobre el Ejercicio del Presupuesto por: Ente Público / Clasificación Económica / Capítulo del Gasto
 Diciembre de 2017
 Tipo de gasto: Todos
 Fuente de financiamiento: Todas

Divisor: Pesos

ENTE PÚBLICO TIPO DE GASTO CAPÍTULO CONCEPTO	Saldos										Deuda del ejercicio						
	Presupuesto de Egresos Aprobado		Presupuesto Vigente		Presupuesto Disponible Para Comprometer		Devengado		Comprometido No Devengado			Presupuesto Sin Devengar		Ejercicio		Pagado	
	1	2	3	4=(2-3)	5	6=(3-5)	7=(2-5)	8	9	10=(5-8)							
FUENTE DE FINANCIAMIENTO																	
2111 - 2111 PAPELERIA Y ARTICULOS DE OFICINA	\$2,750,002.40	\$2,843,521.98	\$0.00	\$2,843,521.98	\$0.00	\$0.00	\$2,843,521.98	\$0.00	\$0.00	\$0.00	\$2,843,521.98	\$1,757,571.84	\$145,438.03	\$-145,438.03			
2122 - 2122 MATERIAL FOTOGRAFIA Y CINEMATOGRAF	\$400,000.00	\$1,023,336.37	\$0.00	\$1,023,336.37	\$0.00	\$0.00	\$1,023,336.37	\$0.00	\$0.00	\$0.00	\$1,023,336.37	\$82,896.06	\$40,000.00	\$-40,000.00			
2151 - 2151 MATERIAL IMPRESO E INFORMACION DIGI	\$4,399,999.78	\$4,687,773.72	\$0.00	\$4,687,773.72	\$0.00	\$0.00	\$4,687,773.72	\$0.00	\$0.00	\$0.00	\$4,687,773.72	\$3,281,800.81	\$21,140.00	\$-21,140.00			
2161 - 2161 ARTICULOS PARA ASEO Y LIMPIEZA	\$1,999,999.44	\$2,149,944.39	\$0.00	\$2,149,944.39	\$0.00	\$0.00	\$2,149,944.39	\$0.00	\$0.00	\$0.00	\$2,149,944.39	\$1,500,258.84	\$68,677.69	\$-68,677.69			
2211 - 2211 CONSUMO DE ALIMENTOS DEL PERSONAL	\$1,800,001.04	\$518,048.08	\$0.00	\$518,048.08	\$0.00	\$0.00	\$518,048.08	\$0.00	\$0.00	\$0.00	\$518,048.08	\$335,057.16	\$0.00	\$0.00			
2212 - 2212 GASTOS DE CAFETERIA	\$0.00	\$309,221.74	\$0.00	\$309,221.74	\$0.00	\$0.00	\$309,221.74	\$0.00	\$0.00	\$0.00	\$309,221.74	\$275,758.28	\$0.00	\$0.00			
2213 - 2213 ALIMENTOS ESTANCIAS INFANTILES	\$1,946,700.00	\$1,298,500.00	\$0.00	\$1,298,500.00	\$0.00	\$0.00	\$1,298,500.00	\$0.00	\$0.00	\$0.00	\$1,298,500.00	\$991,410.32	\$96,870.59	\$-96,870.59			
2214 - 2214 ALIMENTOS A REOS	\$200,000.00	\$86,340.00	\$0.00	\$86,340.00	\$0.00	\$0.00	\$86,340.00	\$0.00	\$0.00	\$0.00	\$86,340.00	\$0.00	\$0.00	\$0.00			
2221 - 2221 ALIMENTOS PARA ANIMALES	\$700,000.00	\$684,000.00	\$0.00	\$684,000.00	\$0.00	\$0.00	\$684,000.00	\$0.00	\$0.00	\$0.00	\$684,000.00	\$682,520.80	\$0.00	\$0.00			
2421 - 2421 CEMENTO Y PRODUC DE CONCRETO	\$787,000.00	\$1,130,236.91	\$0.00	\$1,130,236.91	\$0.00	\$0.00	\$1,130,236.91	\$0.00	\$0.00	\$0.00	\$1,130,236.91	\$668,868.00	\$38,759.85	\$-38,759.85			
2461 - 2461 MATERIAL ELECTRICO	\$27,224,150.00	\$55,919,284.28	\$0.00	\$55,919,284.28	\$0.00	\$0.00	\$55,919,284.28	\$0.00	\$0.00	\$0.00	\$55,919,284.28	\$24,175,907.66	\$24,175,907.66	\$-24,175,907.66			
2491 - 2491 PINTURAS Y ACCESORIOS	\$11,302,022.00	\$10,489,515.01	\$0.00	\$10,489,515.01	\$0.00	\$0.00	\$10,489,515.01	\$0.00	\$0.00	\$0.00	\$10,489,515.01	\$515,036.29	\$515,036.29	\$-515,036.29			
2492 - 2492 MATERIALES DIVERSOS	\$7,222,899.33	\$9,406,452.78	\$0.00	\$9,406,452.78	\$0.00	\$0.00	\$9,406,452.78	\$0.00	\$0.00	\$0.00	\$9,406,452.78	\$4,121,445.41	\$599,456.52	\$-599,456.52			
2493 - 2493 MATERIAL BACHEO DE CALLES	\$20,500,000.00	\$10,500,975.02	\$0.00	\$10,500,975.02	\$0.00	\$0.00	\$10,500,975.02	\$0.00	\$0.00	\$0.00	\$10,500,975.02	\$5,358,806.76	\$826,499.24	\$-826,499.24			
2531 - 2531 MEDICAMENTOS	\$16,437,856.58	\$16,519,062.58	\$0.00	\$16,519,062.58	\$0.00	\$0.00	\$16,519,062.58	\$0.00	\$0.00	\$0.00	\$16,519,062.58	\$15,868,244.96	\$0.00	\$0.00			
2532 - 2532 MATERIAL DE CURACION	\$2,279,384.12	\$3,438,533.39	\$0.00	\$3,438,533.39	\$0.00	\$0.00	\$3,438,533.39	\$0.00	\$0.00	\$0.00	\$3,438,533.39	\$2,678,218.50	\$190,238.73	\$-190,238.73			
2533 - 2533 VACUNAS PARA ANIMALES	\$0.00	\$21,910.00	\$0.00	\$21,910.00	\$0.00	\$0.00	\$21,910.00	\$0.00	\$0.00	\$0.00	\$21,910.00	\$20,910.82	\$0.00	\$0.00			
2611 - 2611 GASOLINA	\$38,573,898.19	\$48,747,921.46	\$0.00	\$48,747,921.46	\$0.00	\$0.00	\$48,747,921.46	\$0.00	\$0.00	\$0.00	\$48,747,921.46	\$40,587,123.20	\$0.00	\$0.00			
2612 - 2612 DIESEL	\$4,898,653.49	\$4,829,816.72	\$0.00	\$4,829,816.72	\$0.00	\$0.00	\$4,829,816.72	\$0.00	\$0.00	\$0.00	\$4,829,816.72	\$4,505,323.34	\$0.00	\$0.00			
2613 - 2613 GAS LP	\$700,000.00	\$619,871.26	\$0.00	\$619,871.26	\$0.00	\$0.00	\$619,871.26	\$0.00	\$0.00	\$0.00	\$619,871.26	\$569,417.91	\$2,466.57	\$-2,466.57			
2614 - 2614 ACEITES Y LUBRICANTES	\$1,848,999.32	\$11,497.44	\$0.00	\$11,497.44	\$0.00	\$0.00	\$11,497.44	\$0.00	\$0.00	\$0.00	\$11,497.44	\$3,513.65	\$0.00	\$0.00			
2711 - 2711 UNIFORMES PERSONAL ADMINISTRATIVO	\$300,000.00	\$311,622.00	\$0.00	\$311,622.00	\$0.00	\$0.00	\$311,622.00	\$0.00	\$0.00	\$0.00	\$311,622.00	\$262,181.52	\$0.00	\$0.00			
2712 - 2712 UNIFORMES PERSONAL DE SERVICIO	\$2,000,000.85	\$514,726.84	\$0.00	\$514,726.84	\$0.00	\$0.00	\$514,726.84	\$0.00	\$0.00	\$0.00	\$514,726.84	\$12,278.23	\$4,872.00	\$-4,872.00			
2713 - 2713 EQUIPO Y ACCESORIOS DE UNIFORMES	\$6,000,000.00	\$0.00	\$0.00	\$0.00	\$0.00	\$0.00	\$0.00	\$0.00	\$0.00	\$0.00	\$0.00	\$0.00	\$0.00	\$0.00			
2721 - 2721 UNIFORMES DE SEGURIDAD PUBLICA Y AC	\$5,800,000.00	\$2,353,000.00	\$0.00	\$2,353,000.00	\$0.00	\$0.00	\$2,353,000.00	\$0.00	\$0.00	\$0.00	\$2,353,000.00	\$650,616.46	\$0.00	\$0.00			
2722 - 2722 UNIFORMES DE PROTECCION CIVIL Y ACC	\$500,000.00	\$360,804.00	\$0.00	\$360,804.00	\$0.00	\$0.00	\$360,804.00	\$0.00	\$0.00	\$0.00	\$360,804.00	\$358,092.00	\$0.00	\$0.00			
2731 - 2731 MATERIAL DEPORTIVO	\$1,000,000.00	\$1,549,803.00	\$0.00	\$1,549,803.00	\$0.00	\$0.00	\$1,549,803.00	\$0.00	\$0.00	\$0.00	\$1,549,803.00	\$1,490,136.46	\$59,658.80	\$-59,658.80			
2751 - 2751 BLANCOS Y OTROS PRODUCTOS TEXTILES	\$0.00	\$15,987.00	\$0.00	\$15,987.00	\$0.00	\$0.00	\$15,987.00	\$0.00	\$0.00	\$0.00	\$15,987.00	\$15,988.46	\$0.00	\$0.00			
2821 - 2821 MATERIALES DE SEGURIDAD PUBLICA	\$0.00	\$3,364,077.37	\$0.00	\$3,364,077.37	\$0.00	\$0.00	\$3,364,077.37	\$0.00	\$0.00	\$0.00	\$3,364,077.37	\$3,364,077.37	\$0.00	\$0.00			
2833 - 2833 FORTASEG	\$0.00	\$6,248,536.50	\$0.00	\$6,248,536.50	\$0.00	\$0.00	\$6,248,536.50	\$0.00	\$0.00	\$0.00	\$6,248,536.50	\$6,248,536.40	\$0.00	\$0.00			

MUNICIPIO DE SAN NICOLAS DE LOS GARZA, N.L.
(4) Estado sobre el Ejercicio del Presupuesto por: Ente Público / Clasificación Económica / Capítulo del Gasto
Diciembre de 2017

Divisor: Pesos

Tipo de gasto: Todos
Fuente de financiamiento: Todas

ENTE PÚBLICO TIPO DE GASTO CAPÍTULO CONCEPTO FUENTE DE FINANCIAMIENTO	Saldo										Deuda del ejercicio 10=(5-8)
	Presupuesto de Egresos Aprobado 1	Presupuesto Vigente 2	Comprometido 3	Presupuesto Disponible Para Comprometer 4=(2-3)	Devengado 5	Comprometido No Devengado 6=(3-5)	Presupuesto Sin Devengar 7=(2-5)	Ejercido 8	Pagado 9		
2911 - 2911 HERRAMIENTAS Y UTILES	\$640,000.00	\$570,104.34	\$0.00	\$570,104.34	\$0.00	\$0.00	\$570,104.34	\$49,568.71	\$431,167.82	\$-49,568.71	
2931 - 2931 ACCESORIOS EQUIPO MUSICAL Y SONIDO	\$0.00	\$45,803.00	\$0.00	\$45,803.00	\$0.00	\$0.00	\$45,803.00	\$0.00	\$45,803.00	\$0.00	
2941 - 2941 MATERIALES Y SUMINISTROS DE COMPUTO	\$1,000,000.00	\$1,499,208.15	\$0.00	\$1,499,208.15	\$0.00	\$0.00	\$1,499,208.15	\$206,159.80	\$965,816.77	\$-206,159.80	
2961 - 2961 REFACCIONES	\$12,896,554.47	\$10,728,766.22	\$0.00	\$10,728,766.22	\$0.00	\$0.00	\$10,728,766.22	\$684,353.87	\$2,959,423.53	\$-684,353.87	
2962 - 2962 LLANTAS Y CAMARAS	\$3,288,124.80	\$1,622,903.05	\$0.00	\$1,622,903.05	\$0.00	\$0.00	\$1,622,903.05	\$34,558.72	\$1,180,288.40	\$-34,558.72	
2963 - 2963 EQUIPO Y ACCESORIOS	\$3,500,000.00	\$2,842,182.32	\$0.00	\$2,842,182.32	\$0.00	\$0.00	\$2,842,182.32	\$998,199.22	\$1,090,199.04	\$-998,199.22	
\$182,309,035.63	\$206,564,286.96	\$0.00	\$206,564,286.96	\$0.00	\$0.00	\$0.00	\$206,564,286.96	\$28,868,861.28	\$136,218,978.15	\$-28,868,861.28	
TOTAL CAPÍTULO											
3000 - SERVICIOS GENERALES	\$108,000,000.63	\$121,910,375.46	\$0.00	\$121,910,375.46	\$0.00	\$0.00	\$121,910,375.46	\$0.00	\$106,349,656.47	\$0.00	
3111 - 3111 ENERGIA ELECTRICA	\$1,700,000.00	\$1,667,590.00	\$0.00	\$1,667,590.00	\$0.00	\$0.00	\$1,667,590.00	\$0.00	\$1,667,590.00	\$0.00	
3121 - 3121 GAS	\$4,789,999.86	\$4,328,524.86	\$0.00	\$4,328,524.86	\$0.00	\$0.00	\$4,328,524.86	\$0.00	\$3,828,779.56	\$0.00	
3131 - 3131 AGUA Y DRENAJE	\$5,639,999.93	\$5,939,493.53	\$0.00	\$5,939,493.53	\$0.00	\$0.00	\$5,939,493.53	\$0.00	\$4,919,713.38	\$0.00	
3141 - 3141 TELEFONOS	\$1,186,812.95	\$1,180,093.95	\$0.00	\$1,180,093.95	\$0.00	\$0.00	\$1,180,093.95	\$0.00	\$556,534.29	\$0.00	
3151 - 3151 TELEFONOS CELULARES	\$1,090,000.00	\$1,028,203.07	\$0.00	\$1,028,203.07	\$0.00	\$0.00	\$1,028,203.07	\$0.00	\$638,068.80	\$0.00	
3161 - 3161 SER. TELECOMUNICACIONES Y SATE GPS	\$0.00	\$21,920.00	\$0.00	\$21,920.00	\$0.00	\$0.00	\$21,920.00	\$0.00	\$18,342.72	\$0.00	
3181 - 3181 CORREOS, TELEGRAFOS Y MENSAJERIA	\$2,285,600.00	\$1,737,333.00	\$0.00	\$1,737,333.00	\$0.00	\$0.00	\$1,737,333.00	\$0.00	\$1,335,282.08	\$0.00	
3221 - 3221 ARRENDAMIENTO DE INMUEBLES	\$4,231,995.76	\$3,582,369.02	\$0.00	\$3,582,369.02	\$0.00	\$0.00	\$3,582,369.02	\$0.00	\$1,606,763.33	\$0.00	
3231 - 3231 ARRENDAMIENTO DE MAQUINAS COPIADO	\$5,986,075.00	\$4,547,140.27	\$0.00	\$4,547,140.27	\$0.00	\$0.00	\$4,547,140.27	\$0.00	\$4,577,404.03	\$0.00	
3251 - 3251 ARRENDA. DE EQ. DE TRANSPORTE	\$0.00	\$891,650.00	\$0.00	\$891,650.00	\$0.00	\$0.00	\$891,650.00	\$0.00	\$891,650.00	\$0.00	
3261 - 3261 ARRENDAMIENTO DE MAQUINARIA	\$268,872.00	\$354,848.00	\$0.00	\$354,848.00	\$0.00	\$0.00	\$354,848.00	\$0.00	\$354,248.00	\$0.00	
3271 - 3271 ARRENDAMIENTO DE SOFTWARE	\$1,469,950.00	\$1,526,522.00	\$0.00	\$1,526,522.00	\$0.00	\$0.00	\$1,526,522.00	\$0.00	\$489,384.00	\$-122,496.00	
3291 - 3291 ARRENDA. DE EQ. DE COMUNICACION	\$0.00	\$1,191,531.00	\$0.00	\$1,191,531.00	\$0.00	\$0.00	\$1,191,531.00	\$0.00	\$1,048,264.41	\$-143,266.59	
3292 - 3292 ARRENDAMIENTO DE OTROS EQUIPOS	\$88,600.00	\$65,736.00	\$0.00	\$65,736.00	\$0.00	\$0.00	\$65,736.00	\$0.00	\$0.00	\$0.00	
3293 - 3293 ARRENDAMIENTO DE EQUIPO DE SONIDO	\$2,418,840.00	\$2,418,840.00	\$0.00	\$2,418,840.00	\$0.00	\$0.00	\$2,418,840.00	\$125,360.00	\$850,760.00	\$-125,360.00	
3311 - 3311 HONORARIOS AUDITORES EXTERNOS	\$14,500,000.00	\$13,608,935.30	\$0.00	\$13,608,935.30	\$0.00	\$0.00	\$13,608,935.30	\$1,728,363.72	\$5,332,409.60	\$-1,728,363.72	
3312 - 3312 HONORARIOS A PROFESIONISTAS	\$0.00	\$173,405.04	\$0.00	\$173,405.04	\$0.00	\$0.00	\$173,405.04	\$0.00	\$171,782.22	\$0.00	
3313 - 3313 SERVICIOS DE AVALUO DE BIENES E INIM	\$0.00	\$114,808.00	\$0.00	\$114,808.00	\$0.00	\$0.00	\$114,808.00	\$0.00	\$103,008.00	\$0.00	
3314 - 3314 HONORARIOS POR SERVICIOS LEGALES	\$18,580,000.00	\$18,378,840.15	\$0.00	\$18,378,840.15	\$0.00	\$0.00	\$18,378,840.15	\$5,739,765.40	\$5,744,398.88	\$-5,739,765.40	
3321 - 3321 ESTUDIOS Y PROYECTOS	\$4,105,000.00	\$3,557,505.32	\$0.00	\$3,557,505.32	\$0.00	\$0.00	\$3,557,505.32	\$700,493.41	\$2,503,940.23	\$-700,493.41	
3331 - 3331 SERVICIOS DE CONSULTORIA ADMINISTRA	\$0.00	\$700.00	\$0.00	\$700.00	\$0.00	\$0.00	\$700.00	\$0.00	\$700.00	\$0.00	
3341 - 3341 CAPACI. Y ADIESTRAMIENTO											

MUNICIPIO DE SAN NICOLAS DE LOS GARZA, N.L.
(4) Estado sobre el Ejercicio del Presupuesto por: Ente Público / Clasificación Económica / Capítulo del Gasto

Diciembre de 2017

Tipo de gasto: Todos

Fuente de financiamiento: Todas

Divisor: Pesos

ENTE PÚBLICO TIPO DE GASTO CAPÍTULO CONCEPTO	Salidos										Deuda del ejercicio 10=(5-8)	
	Presupuesto de Egresos Aprobado	Presupuesto Vigente	Comprometido	Presupuesto Disponible Para Comprometer 4=(2-3)	Devengado	Comprometido No Devengado 6=(3-5)	Presupuesto Sin Devenagar 7=(2-5)	Ejercicio	Pagado	10=(5-8)		
												1
FUENTE DE FINANCIAMIENTO												
3347 - 3347 FORTASEG	\$3,000,000.00	\$1,523,585.20	\$0.00	\$1,523,585.20	\$0.00	\$0.00	\$1,523,585.20	\$0.00	\$1,488,735.20	\$0.00	\$0.00	\$0.00
3363 - 3363 SERVICIOS Y EXPEDICION DE PASAPORTE	\$783,423.00	\$783,423.00	\$0.00	\$783,423.00	\$0.00	\$0.00	\$783,423.00	\$0.00	\$668,658.82	\$0.00	\$0.00	\$0.00
3373 - 3373 SERVICIOS DE SEGURIDAD PRIVADA	\$660,000.00	\$660,000.00	\$0.00	\$660,000.00	\$0.00	\$0.00	\$660,000.00	\$0.00	\$374,989.92	\$0.00	\$0.00	\$0.00
3391 - 3391 SER. MEDICOS Y HOSPITALARIOS	\$20,908,952.02	\$21,943,587.16	\$0.00	\$21,943,587.16	\$0.00	\$0.00	\$21,943,587.16	\$0.00	\$12,163,661.51	\$0.00	\$0.00	\$-7,791,876.91
33911 - 33911 FORTASEG	\$0.00	\$5,143,150.00	\$0.00	\$5,143,150.00	\$0.00	\$0.00	\$5,143,150.00	\$0.00	\$5,063,450.80	\$0.00	\$0.00	\$0.00
3393 - 3393 ESTUDIOS DE LABORATORIO	\$8,320,001.68	\$4,967,403.08	\$0.00	\$4,967,403.08	\$0.00	\$0.00	\$4,967,403.08	\$0.00	\$4,251,110.51	\$0.00	\$0.00	\$0.00
3451 - 3451 SEGUROS DE VEHICULOS	\$12,000,000.66	\$11,617,400.00	\$0.00	\$11,617,400.00	\$0.00	\$0.00	\$11,617,400.00	\$0.00	\$8,142,215.88	\$0.00	\$0.00	\$0.00
3453 - 3453 SEGURO POR TRASLADO BIENES PATRIMO	\$0.00	\$20,500.00	\$0.00	\$20,500.00	\$0.00	\$0.00	\$20,500.00	\$0.00	\$20,416.00	\$0.00	\$0.00	\$0.00
3471 - 3471 FLETES Y MANIOBRAS	\$0.00	\$98,800.00	\$0.00	\$98,800.00	\$0.00	\$0.00	\$98,800.00	\$0.00	\$0.00	\$0.00	\$0.00	\$-98,800.00
3491 - 3491 SERVICIOS BANCARIOS	\$1,500,000.00	\$2,335,688.71	\$0.00	\$2,335,688.71	\$0.00	\$0.00	\$2,335,688.71	\$0.00	\$1,584,840.17	\$0.00	\$0.00	\$0.00
3511 - 3511 MITTO, DE EDIFICIOS	\$6,100,000.00	\$7,254,921.26	\$0.00	\$7,254,921.26	\$0.00	\$0.00	\$7,254,921.26	\$0.00	\$1,241,099.57	\$0.00	\$0.00	\$-139,810.44
3512 - 3512 MITTO, VIAS PUBLICAS	\$12,188,000.00	\$4,458,358.48	\$0.00	\$4,458,358.48	\$0.00	\$0.00	\$4,458,358.48	\$0.00	\$395,878.41	\$0.00	\$0.00	\$0.00
3513 - 3513 MITTO, DE ALBERCAS	\$1,900,000.00	\$1,342,249.00	\$0.00	\$1,342,249.00	\$0.00	\$0.00	\$1,342,249.00	\$0.00	\$1,024,442.28	\$0.00	\$0.00	\$0.00
3521 - 3521 MITTO, DE EQ. DE OFICINA	\$0.00	\$15,454.34	\$0.00	\$15,454.34	\$0.00	\$0.00	\$15,454.34	\$0.00	\$15,451.03	\$0.00	\$0.00	\$0.00
3531 - 3531 MITTO, EQ. DE COMPUTO	\$740,000.00	\$1,453,770.50	\$0.00	\$1,453,770.50	\$0.00	\$0.00	\$1,453,770.50	\$0.00	\$800,183.37	\$0.00	\$0.00	\$-553,320.00
3532 - 3532 MITTO, EQ. DE COMUNICACION	\$1,400,000.00	\$2,855,304.80	\$0.00	\$2,855,304.80	\$0.00	\$0.00	\$2,855,304.80	\$0.00	\$1,508,878.68	\$0.00	\$0.00	\$-369,752.39
3541 - 3541 MITTO, DE EQUIPO INSTRUMENTAL MEDICO	\$100,000.00	\$93,440.00	\$0.00	\$93,440.00	\$0.00	\$0.00	\$93,440.00	\$0.00	\$5,291.20	\$0.00	\$0.00	\$0.00
3551 - 3551 MITTO, DE VEHICULOS	\$16,327,462.33	\$19,870,301.85	\$0.00	\$19,870,301.85	\$0.00	\$0.00	\$19,870,301.85	\$0.00	\$15,590,360.59	\$0.00	\$0.00	\$-5,729,006.00
3552 - 3552 REPARACION VEHICULOS POR ACCIDENTE	\$3,815,874.30	\$3,200,086.96	\$0.00	\$3,200,086.96	\$0.00	\$0.00	\$3,200,086.96	\$0.00	\$60,998.70	\$0.00	\$0.00	\$-40,998.70
3571 - 3571 MITTO, MAQUINARIA Y EQ.	\$1,127,132.45	\$304,817.17	\$0.00	\$304,817.17	\$0.00	\$0.00	\$304,817.17	\$0.00	\$80,418.14	\$0.00	\$0.00	\$0.00
3572 - 3572 MITTO, DE SEÑALES Y NOMENCLATURA	\$0.00	\$7,683,150.02	\$0.00	\$7,683,150.02	\$0.00	\$0.00	\$7,683,150.02	\$0.00	\$1,063,575.80	\$0.00	\$0.00	\$0.00
3573 - 3573 MITTO, DE ESTACIONOMETROS	\$400,003.67	\$399,601.67	\$0.00	\$399,601.67	\$0.00	\$0.00	\$399,601.67	\$0.00	\$6,493,688.58	\$0.00	\$0.00	\$-1,106,960.80
3581 - 3581 CUOTAS SIMEPRODE	\$14,400,000.00	\$15,127,100.34	\$0.00	\$15,127,100.34	\$0.00	\$0.00	\$15,127,100.34	\$0.00	\$20,313.92	\$0.00	\$0.00	\$0.00
3582 - 3582 RECOLECCION Y TRANSPORTACION RESID	\$67,200,000.00	\$76,180,722.96	\$0.00	\$76,180,722.96	\$0.00	\$0.00	\$76,180,722.96	\$0.00	\$69,801,853.17	\$0.00	\$0.00	\$0.00
3583 - 3583 DESECHOS PATOLOGICOS	\$80,000.00	\$55,500.00	\$0.00	\$55,500.00	\$0.00	\$0.00	\$55,500.00	\$0.00	\$9,000.00	\$0.00	\$0.00	\$0.00
3584 - 3584 SERVICIOS DE LAVANDERIA	\$420,000.00	\$420,000.00	\$0.00	\$420,000.00	\$0.00	\$0.00	\$420,000.00	\$0.00	\$328,121.24	\$0.00	\$0.00	\$0.00
3585 - 3585 SERVICIO DE DESINFECCION	\$140,000.00	\$501,600.07	\$0.00	\$501,600.07	\$0.00	\$0.00	\$501,600.07	\$0.00	\$501,600.07	\$0.00	\$0.00	\$0.00
3586 - 3586 SERVICIOS DE LIMPIEZA	\$0.00	\$1,838,600.00	\$0.00	\$1,838,600.00	\$0.00	\$0.00	\$1,838,600.00	\$0.00	\$628,399.98	\$0.00	\$0.00	\$-628,399.98
3591 - 3591 MITTO, DE PARQUES Y JARDINES	\$71,571,104.00	\$83,296,462.48	\$0.00	\$83,296,462.48	\$0.00	\$0.00	\$83,296,462.48	\$0.00	\$58,162,748.48	\$0.00	\$0.00	\$-3,767,863.28
3611 - 3611 RADIO, PRENSA, T.V. Y PUBLICIDAD	\$18,170,000.00	\$19,092,477.91	\$0.00	\$19,092,477.91	\$0.00	\$0.00	\$19,092,477.91	\$0.00	\$15,058,742.17	\$0.00	\$0.00	\$-1,496,997.10

MUNICIPIO DE SAN NICOLAS DE LOS GARZA, N.L.
(4) Estado sobre el Ejercicio del Presupuesto por: Ente Público / Clasificación Económica / Capítulo del Gasto

Diciembre de 2017
Tipo de gasto: Todos
Fuente de financiamiento: Todas

Divisor: Pesos

ENTE PÚBLICO TIPO DE GASTO CAPÍTULO CONCEPTO FUENTE DE FINANCIAMIENTO	Salidos										Deuda del ejercicio 10=(5-4)
	1 Presupuesto de Egresos Aprobado	2 Presupuesto Vigente	3 Comprometido	4=(2-3) Presupuesto Disponible Para Comprometer	5 Devengado	6=(3-4) Comprometido No Devengado	7=(2-5) Presupuesto Sin Devengar	8 Ejercido	9 Pagado	10=(5-4)	
3621 - 3621 PUBLICIDAD SOBRE SERVICIOS	\$0.00	\$5,046.00	\$0.00	\$5,046.00	\$0.00	\$0.00	\$5,046.00	\$0.00	\$0.00	\$0.00	\$0.00
3711 - 3711 BOLETO DE AVION	\$860,000.33	\$502,663.98	\$0.00	\$502,663.98	\$0.00	\$0.00	\$502,663.98	\$0.00	\$168,485.06	\$0.00	
3721 - 3721 PASAJES DE TRANSPORTE TERRESTRE	\$91,806.22	\$124,022.55	\$0.00	\$124,022.55	\$0.00	\$0.00	\$124,022.55	\$0.00	\$52,758.24	\$0.00	
3751 - 3751 GASTOS DE VIAJE	\$275,000.00	\$198,103.00	\$0.00	\$198,103.00	\$0.00	\$0.00	\$198,103.00	\$0.00	\$65,748.37	\$0.00	
3811 - 3811 INFORME ANUAL	\$1,180,000.00	\$871,142.00	\$0.00	\$871,142.00	\$0.00	\$0.00	\$871,142.00	\$0.00	\$301,716.00	\$0.00	
3821 - 3821 ACTIVIDADES CIVICAS, CULTURALES Y	\$8,084,041.00	\$5,701,534.24	\$0.00	\$5,701,534.24	\$0.00	\$0.00	\$5,701,534.24	\$0.00	\$2,023,988.46	\$-103,820.00	
3822 - 3822 EVENTOS OFICIALES	\$14,136,167.42	\$10,213,788.42	\$0.00	\$10,213,788.42	\$0.00	\$0.00	\$10,213,788.42	\$0.00	\$9,187.20	\$-9,187.20	
3823 - 3823 FESTEJOS NAVIDEÑOS	\$1,500,000.00	\$1,682,010.01	\$0.00	\$1,682,010.01	\$0.00	\$0.00	\$1,682,010.01	\$0.00	\$416,862.43	\$-15,000.01	
3824 - 3824 PLACAS Y MONUMENTOS CONMEMORATI	\$5,803,258.00	\$1,100,287.00	\$0.00	\$1,100,287.00	\$0.00	\$0.00	\$1,100,287.00	\$0.00	\$51,846.42	\$0.00	
3825 - 3825 RECREACION POPULAR	\$800,000.00	\$576,000.00	\$0.00	\$576,000.00	\$0.00	\$0.00	\$576,000.00	\$0.00	\$3,756,221.73	\$-203,488.22	
3826 - 3826 LINEA DIRECTA	\$0.00	\$386,950.77	\$0.00	\$386,950.77	\$0.00	\$0.00	\$386,950.77	\$0.00	\$271,348.04	\$-23,180.57	
3827 - 3827 OTROS GASTOS DE ORDEN SOCIAL	\$350,000.33	\$311,130.16	\$0.00	\$311,130.16	\$0.00	\$0.00	\$311,130.16	\$0.00	\$381,521.52	\$-6,100.00	
3851 - 3851 GASTOS DE REPRESENTACION	\$0.00	\$0.00	\$0.00	\$0.00	\$0.00	\$0.00	\$0.00	\$0.00	\$50,388.83	\$0.00	
3920 - IMPUESTOS Y DERECHOS	\$2,435,256.11	\$2,636,524.51	\$0.00	\$2,636,524.51	\$0.00	\$0.00	\$2,636,524.51	\$0.00	\$1,520,744.18	\$-15,221.00	
3921 - 3921 REFRENDOS, PLACAS Y TENENCIAS	\$28,000,000.00	\$22,700,412.86	\$0.00	\$22,700,412.86	\$0.00	\$0.00	\$22,700,412.86	\$0.00	\$327,486.29	\$-63,026.00	
3951 - 3951 MULTAS Y GASTOS LEGALES	\$17,864,211.98	\$17,847,205.95	\$0.00	\$17,847,205.95	\$0.00	\$0.00	\$17,847,205.95	\$0.00	\$12,944,646.84	\$0.00	
3981 - 3981 IMPUESTO SOBRE NOMINA ESTATAL	\$275,500.00	\$158,980.00	\$0.00	\$158,980.00	\$0.00	\$0.00	\$158,980.00	\$0.00	\$140,283.24	\$0.00	
3981 - 3981 CUOTAS Y SUSCRIPCIONES	\$522,219,808.74	\$533,609,373.86	\$0.00	\$533,609,373.86	\$0.00	\$0.00	\$533,609,373.86	\$0.00	\$388,957,511.89	\$-30,716,358.14	
TOTAL CAPITULO											
4000 - TRANSFERENCIAS, ASIGNACIONES, SUBSIDIOS Y OTRAS AYUDAS	\$1,900,000.00	\$1,900,000.00	\$0.00	\$1,900,000.00	\$0.00	\$0.00	\$1,900,000.00	\$0.00	\$1,898,998.98	\$0.00	
4213 - 4213 APORT. AL INSTITUTO DE PLANEACION	\$9,591,314.67	\$7,591,314.67	\$0.00	\$7,591,314.67	\$0.00	\$0.00	\$7,591,314.67	\$0.00	\$0.00	\$0.00	
4214 - 4214 APORT. INSTITUTO MUNICIPAL DEL DEP	\$8,634,000.00	\$6,958,798.55	\$0.00	\$6,958,798.55	\$0.00	\$0.00	\$6,958,798.55	\$0.00	\$6,387,044.79	\$0.00	
4411 - 4411 APOYOS ECONOMICOS Y MAT. A PERS	\$727,300.00	\$987,500.00	\$0.00	\$987,500.00	\$0.00	\$0.00	\$987,500.00	\$0.00	\$693,979.10	\$0.00	
4412 - 4412 ALIMENTOS Y DESPENSAS AL ADULTO MAY	\$22,000,000.44	\$21,999,394.44	\$0.00	\$21,999,394.44	\$0.00	\$0.00	\$21,999,394.44	\$0.00	\$21,133,742.90	\$0.00	
4451 - 4451 APORT. PARA AGRUP. CIVICAS, CULT.Y	\$150,000.00	\$108,600.00	\$0.00	\$108,600.00	\$0.00	\$0.00	\$108,600.00	\$0.00	\$30,000.00	\$0.00	
4452 - 4452 AYUDAS SOCIALES A INSTITUCIONES SIN	\$63,104,229.94	\$34,023,483.55	\$0.00	\$34,023,483.55	\$0.00	\$0.00	\$34,023,483.55	\$0.00	\$26,508.83	\$-26,508.83	
4511 - 4511 SUELDOS SINDICALIZADOS	\$0.00	\$3,930,435.92	\$0.00	\$3,930,435.92	\$0.00	\$0.00	\$3,930,435.92	\$0.00	\$3,916,160.20	\$-13,918.58	
4512 - 4512 SUELDOS PERSONAL CONFIANZA	\$0.00	\$2,164,116.00	\$0.00	\$2,164,116.00	\$0.00	\$0.00	\$2,164,116.00	\$0.00	\$36,182.31	\$-36,182.31	
4513 - 4513 AGUINALDO	\$0.00	\$2,423,181.00	\$0.00	\$2,423,181.00	\$0.00	\$0.00	\$2,423,181.00	\$0.00	\$2,167,475.43	\$-115,203.34	
4514 - 4514 OTROS CONCEPTOS ADICIONALES	\$0.00	\$2,423,181.00	\$0.00	\$2,423,181.00	\$0.00	\$0.00	\$2,423,181.00	\$0.00	\$2,167,475.43	\$-115,203.34	

MUNICIPIO DE SAN NICOLAS DE LOS GARZA, N.L.
(4) Estado sobre el Ejercicio del Presupuesto por: Ente Público / Clasificación Económica / Capítulo del Gasto
Diciembre de 2017

Tipo de gasto: Todos
Fuente de financiamiento: Todas

Divisor: Pesos

ENTE PÚBLICO TIPO DE GASTO CAPÍTULO CONCEPTO	Salidos										Deuda del ejercicio 10=(5-8)
	Presupuesto de Egresos Aprobado	Presupuesto Vigente	Comprometido	Presupuesto Disponible Para Comprometer 4=(2-3)	Devengado	Comprometido No Devengado 6=(3-5)	Presupuesto Sin Devengar 7=(2-5)	Ejercido	Pagado		
	1	2	3	4=(2-3)	5	6=(3-5)	7=(2-5)	8	9	10=(5-8)	
FUENTE DE FINANCIAMIENTO											
4515 - SERVICIOS MEDICOS	\$0.00	\$15,922,152.72	\$0.00	\$15,922,152.72	\$0.00	\$0.00	\$15,922,152.72	\$2,213,107.13	\$12,441,225.44	\$-2,213,107.13	
4521 - 4521 SUELDOS SINDICALIZADOS	\$69,791,002.54	\$49,120,903.81	\$0.00	\$49,120,903.81	\$0.00	\$0.00	\$49,120,903.81	\$38,102.87	\$49,082,548.55	\$-38,102.87	
4522 - 4522 SUELDO PERSONAL CONFIANZA	\$0.00	\$4,167,240.00	\$0.00	\$4,167,240.00	\$0.00	\$0.00	\$4,167,240.00	\$14,798.43	\$4,152,441.90	\$-14,798.43	
4523 - 4523 AGUINALDO	\$0.00	\$2,455,005.00	\$0.00	\$2,455,005.00	\$0.00	\$0.00	\$2,455,005.00	\$80,635.21	\$2,100,993.79	\$-60,635.21	
4524 - 4524 OTROS CONCEPTOS ADICIONALES	\$0.00	\$2,523,068.80	\$0.00	\$2,523,068.80	\$0.00	\$0.00	\$2,523,068.80	\$568,269.80	\$1,951,303.06	\$-568,269.80	
4525 - 4525 SERVICIOS MEDICOS	\$0.00	\$13,112,641.68	\$0.00	\$13,112,641.68	\$0.00	\$0.00	\$13,112,641.68	\$2,076,522.63	\$9,960,922.52	\$-2,076,522.63	
TOTAL CAPITULO	\$175,897,847.99	\$169,397,847.14	\$0.00	\$169,397,847.14	\$0.00	\$0.00	\$169,397,847.14	\$5,163,248.92	\$160,530,498.74	\$-5,163,248.92	
5000 - BIENES MUEBLES, INMUEBLES E INTANGIBLES											
5111 - 5111 EQUIPO DE OFICINA	\$0.00	\$2,166,709.24	\$0.00	\$2,166,709.24	\$0.00	\$0.00	\$2,166,709.24	\$69,015.00	\$710,323.63	\$-59,015.00	
5114 - 5114 EQUIPO DE OFICINA PROGRAMAS	\$0.00	\$2,000,000.00	\$0.00	\$2,000,000.00	\$0.00	\$0.00	\$2,000,000.00	\$0.00	\$1,999,399.20	\$0.00	
5126 - 5126 COCINAS Y ACCESORIOS	\$0.00	\$31,900.00	\$0.00	\$31,900.00	\$0.00	\$0.00	\$31,900.00	\$0.00	\$31,900.00	\$0.00	
5151 - 5151 EQ. DE COMPUTO	\$0.00	\$1,134,724.64	\$0.00	\$1,134,724.64	\$0.00	\$0.00	\$1,134,724.64	\$26,987.40	\$1,072,363.73	\$-26,987.40	
5191 - 5191 OTROS MOBILIARIOS Y EQUIPOS DE ADMI	\$0.00	\$13,202.01	\$0.00	\$13,202.01	\$0.00	\$0.00	\$13,202.01	\$0.00	\$13,202.01	\$0.00	
5231 - 5231 EQ. DE VIDEO Y FOTOGRAFIA	\$0.00	\$1,033,502.24	\$0.00	\$1,033,502.24	\$0.00	\$0.00	\$1,033,502.24	\$26,958.40	\$331,541.84	\$-26,958.40	
5291 - 5291 EQ. MUSICAL Y DE SONIDO	\$0.00	\$568,968.80	\$0.00	\$568,968.80	\$0.00	\$0.00	\$568,968.80	\$0.00	\$561,018.73	\$0.00	
5292 - 5292 EQ. EDUCACIONAL Y RECREATIVO	\$0.00	\$0.00	\$0.00	\$0.00	\$0.00	\$0.00	\$0.00	\$0.00	\$0.00	\$0.00	
5411 - 5411 EQ. DE TRANSPORTE	\$10,000,000.00	\$34,912,281.31	\$0.00	\$34,912,281.31	\$0.00	\$0.00	\$34,912,281.31	\$10,943,708.91	\$18,860,510.96	\$-10,943,708.91	
54111 - 54111 FORTASEG	\$0.00	\$0.00	\$0.00	\$0.00	\$0.00	\$0.00	\$0.00	\$0.00	\$0.00	\$0.00	
5492 - 5492 FORTASEG	\$0.00	\$1,935,386.87	\$0.00	\$1,935,386.87	\$0.00	\$0.00	\$1,935,386.87	\$0.00	\$1,935,000.07	\$0.00	
5631 - 5631 MAQUINARIA Y EQ. DE CONSTRUCCION	\$10,480,466.03	\$7,656,661.61	\$0.00	\$7,656,661.61	\$0.00	\$0.00	\$7,656,661.61	\$3,947,768.53	\$3,640,622.84	\$-3,947,768.53	
5641 - 5641 CLIMA Y CALEFACCION	\$0.00	\$1,120,746.92	\$0.00	\$1,120,746.92	\$0.00	\$0.00	\$1,120,746.92	\$71,520.86	\$421,448.37	\$-71,520.86	
5650 - EQUIPO DE COMUNICACION Y TELECOMUNICAC	\$0.00	\$0.00	\$0.00	\$0.00	\$0.00	\$0.00	\$0.00	\$0.00	\$0.00	\$0.00	
5651 - 5651 EQ. DE COMUNICACIONES	\$0.00	\$3,240,164.24	\$0.00	\$3,240,164.24	\$0.00	\$0.00	\$3,240,164.24	\$0.00	\$3,239,484.82	\$0.00	
5671 - 5671 HERRAMIENTAS Y MAQUINAS-HERRAMIENT	\$0.00	\$284,914.00	\$0.00	\$284,914.00	\$0.00	\$0.00	\$284,914.00	\$8,289.14	\$195,977.38	\$-8,289.14	
5691 - 5691 OTROS EQ.S	\$0.00	\$163,012.48	\$0.00	\$163,012.48	\$0.00	\$0.00	\$163,012.48	\$0.00	\$163,012.48	\$0.00	
5911 - 5911 SOFTWARE	\$0.00	\$798,343.37	\$0.00	\$798,343.37	\$0.00	\$0.00	\$798,343.37	\$82,816.51	\$656,049.36	\$-82,816.51	
5971 - 5971 LICENCIAS INFORMATICAS	\$3,000,000.00	\$381,480.00	\$0.00	\$381,480.00	\$0.00	\$0.00	\$381,480.00	\$0.00	\$381,480.00	\$0.00	
TOTAL CAPITULO	\$73,490,466.03	\$57,441,997.73	\$0.00	\$57,441,997.73	\$0.00	\$0.00	\$57,441,997.73	\$15,167,043.85	\$34,015,355.40	\$-15,167,043.85	
6000 - INVERSION PUBLICA											
6115 - 6115 PASO A DESV. AV. ROMULO GZA AV. CHU	\$0.00	\$603,000.00	\$0.00	\$603,000.00	\$0.00	\$0.00	\$603,000.00	\$0.00	\$603,000.00	\$0.00	

(4) Estado sobre el Ejercicio del Presupuesto por: Ente Público / Clasificación Económica / Capítulo del Gasto
 Diciembre de 2017

Tipo de gasto: Todos
 Fuente de financiamiento: Todas

Divisor: Pesos

ENTE PÚBLICO TIPO DE GASTO CAPÍTULO CONCEPTO FUENTE DE FINANCIAMIENTO	Saldos										Deuda del ejercicio 10=(5-8)
	Presupuesto de Egresos Aprobado 1	Presupuesto Vigente 2	Comprometido 3	Presupuesto Disponible Para Comprometer 4=(2-3)	Devengado 5	Comprometido No Devengado 6=(3-5)	Presupuesto Sin Devengar 7=(2-5)	Ejercido 8	Pagado 9		
6121 - 6121 ALUMBRADO PUBLICO	\$0.00	\$137,228.00	\$0.00	\$137,228.00	\$0.00	\$0.00	\$137,228.00	\$0.00	\$137,228.00	\$0.00	\$0.00
6122 - 6122 CONSTR. Y REHABILITACION DE PARQUES	\$0.00	\$4,656,632.21	\$0.00	\$4,656,632.21	\$0.00	\$0.00	\$4,656,632.21	\$897,925.26	\$3,758,706.92	\$-897,925.26	\$-897,925.26
61228 - 61228 REM. CENTRO CULTURAL BERNARDO RE	\$0.00	\$1,949,144.42	\$0.00	\$1,949,144.42	\$0.00	\$0.00	\$1,949,144.42	\$0.00	\$1,949,144.42	\$0.00	\$0.00
61230 - 61230 ESPACIO CULTURAL LAS PUENTES 3ER S	\$0.00	\$913,057.77	\$0.00	\$913,057.77	\$0.00	\$0.00	\$913,057.77	\$0.00	\$913,057.77	\$0.00	\$0.00
61232 - 61232 ESPACIO CULTURAL JARDINES DE CASA	\$0.00	\$1,248,166.67	\$0.00	\$1,248,166.67	\$0.00	\$0.00	\$1,248,166.67	\$0.00	\$1,248,166.67	\$0.00	\$0.00
61239 - 61239 REHAB. DE PLAZAS PUB. VARIOS PUNTO	\$0.00	\$0.00	\$0.00	\$0.00	\$0.00	\$0.00	\$0.00	\$0.00	\$0.00	\$0.00	\$0.00
6124 - 6124 CONSTR. Y REHABILITACION DE INMUEBL	\$0.00	\$6,566,730.07	\$0.00	\$6,566,730.07	\$0.00	\$0.00	\$6,566,730.07	\$1,863,701.89	\$4,583,028.16	\$-1,863,701.89	\$-1,863,701.89
61240 - 61240 CONST. DEL CAMELLON OTE Y PTE.	\$0.00	\$0.00	\$0.00	\$0.00	\$0.00	\$0.00	\$0.00	\$0.00	\$0.00	\$0.00	\$0.00
61241 - 61241 CONEXION PARQUE L. IND VIDRIO-TORR	\$0.00	\$0.00	\$0.00	\$0.00	\$0.00	\$0.00	\$0.00	\$0.00	\$0.00	\$0.00	\$0.00
61242 - 61242 CONST. PARQUE LINEAL RES. ANAHUAC	\$0.00	\$0.00	\$0.00	\$0.00	\$0.00	\$0.00	\$0.00	\$0.00	\$0.00	\$0.00	\$0.00
61245 - 61245 CONST. CONCHA ACUSTICA COL NVO PE	\$0.00	\$5,950,202.86	\$0.00	\$5,950,202.86	\$0.00	\$0.00	\$5,950,202.86	\$0.00	\$5,950,202.86	\$0.00	\$0.00
61246 - 61246 PLAZAS PUBLICAS IND. Y V. GUERRERO	\$0.00	\$666,372.64	\$0.00	\$666,372.64	\$0.00	\$0.00	\$666,372.64	\$313,841.84	\$352,530.42	\$-313,841.84	\$-313,841.84
61247 - 61247 PLAZA PUBLICA EN COL LOS NARANJOS	\$0.00	\$518,657.80	\$0.00	\$518,657.80	\$0.00	\$0.00	\$518,657.80	\$0.00	\$518,657.80	\$0.00	\$0.00
61249 - 61249 REHAB. PLAZAS PUB. VARIOS PUNTOS M	\$0.00	\$9,733,312.90	\$0.00	\$9,733,312.90	\$0.00	\$0.00	\$9,733,312.90	\$0.00	\$9,733,312.90	\$0.00	\$0.00
6125 - 6125 ESTUDIOS Y PROYECTOS	\$0.00	\$5,360,919.64	\$0.00	\$5,360,919.64	\$0.00	\$0.00	\$5,360,919.64	\$0.00	\$5,360,919.64	\$0.00	\$0.00
61250 - 61250 CONCHA ACUSTICA COL. TAL. CROC FOF	\$0.00	\$3,490,952.96	\$0.00	\$3,490,952.96	\$0.00	\$0.00	\$3,490,952.96	\$0.00	\$3,490,952.96	\$0.00	\$0.00
61251 - 61251 REHAB. PLAZAS PUBLICAS FOFIN 2016	\$0.00	\$42,481,009.59	\$0.00	\$42,481,009.59	\$0.00	\$0.00	\$42,481,009.59	\$0.00	\$42,481,009.59	\$0.00	\$0.00
61252 - 61252 REHA Y EQ PARQ REP MEX FORTAL 2017	\$0.00	\$4,942,279.25	\$0.00	\$4,942,279.25	\$0.00	\$0.00	\$4,942,279.25	\$0.00	\$4,942,279.25	\$0.00	\$0.00
61253 - 61253 REHA PARQ. LAS TORRES 1 E POR 2017	\$0.00	\$1,975,825.87	\$0.00	\$1,975,825.87	\$0.00	\$0.00	\$1,975,825.87	\$0.00	\$1,975,825.87	\$0.00	\$0.00
61407 - 61407 CONST. DRENAJE PLUVIAL FOFIN 2016	\$0.00	\$19,079,352.44	\$0.00	\$19,079,352.44	\$0.00	\$0.00	\$19,079,352.44	\$0.00	\$19,079,352.44	\$0.00	\$0.00
6141 - 6141 ADECUACIONES VIALES	\$0.00	\$17,505,535.32	\$0.00	\$17,505,535.32	\$0.00	\$0.00	\$17,505,535.32	\$11,008,679.55	\$6,496,855.76	\$-11,008,679.55	\$-11,008,679.55
6142 - 6142 BANQUETAS Y CAMELLONES	\$0.00	\$3,146,783.17	\$0.00	\$3,146,783.17	\$0.00	\$0.00	\$3,146,783.17	\$1,888,069.90	\$1,258,713.27	\$-1,888,069.90	\$-1,888,069.90
6143 - 6143 DRENAJE PLUVIAL	\$0.00	\$4,019,794.93	\$0.00	\$4,019,794.93	\$0.00	\$0.00	\$4,019,794.93	\$3,155,125.89	\$864,669.04	\$-3,155,125.89	\$-3,155,125.89
6145 - 6145 PAVIMENTACION Y BACHEO	\$155,341,999.44	\$11,746,203.80	\$0.00	\$11,746,203.80	\$0.00	\$0.00	\$11,746,203.80	\$6,597,180.57	\$5,149,023.23	\$-6,597,180.57	\$-6,597,180.57
6146 - 6146 FONDO DE DESARROLLO MUNICIPAL 2016	\$0.00	\$3,860,426.35	\$0.00	\$3,860,426.35	\$0.00	\$0.00	\$3,860,426.35	\$0.00	\$3,860,426.35	\$0.00	\$0.00
6147 - 6147 CONST. DE CORREDORES Y CICLOP. OTE.	\$0.00	\$10,000,000.01	\$0.00	\$10,000,000.01	\$0.00	\$0.00	\$10,000,000.01	\$0.00	\$10,000,000.01	\$0.00	\$0.00
6148 - 6148 CONST. DE CORREDORES Y CICLOP. PTE.	\$0.00	\$9,822,342.55	\$0.00	\$9,822,342.55	\$0.00	\$0.00	\$9,822,342.55	\$0.00	\$9,822,342.55	\$0.00	\$0.00
6151 - 6151 PUENTES PEATONALES	\$0.00	\$2,773,477.04	\$0.00	\$2,773,477.04	\$0.00	\$0.00	\$2,773,477.04	\$2,512,477.04	\$261,000.00	\$-2,512,477.04	\$-2,512,477.04
6152 - 6152 PUENTES VEHICULARES	\$0.00	\$1,954,703.78	\$0.00	\$1,954,703.78	\$0.00	\$0.00	\$1,954,703.78	\$0.00	\$1,954,703.78	\$0.00	\$0.00
61520 - 61520 REHAB PAV CALLE UXMAL AV.B.ANAHUA	\$0.00	\$0.00	\$0.00	\$0.00	\$0.00	\$0.00	\$0.00	\$0.00	\$0.00	\$0.00	\$0.00

MUNICIPIO DE SAN NICOLAS DE LOS GARZA, N.L.
(4) Estado sobre el Ejercicio del Presupuesto por: Ente Público / Clasificación Económica / Capítulo del Gasto
Diciembre de 2017

Tipo de gasto: Todos

Divisor: Pesos

Fuente de financiamiento: Todas

ENTE PÚBLICO TIPO DE GASTO CAPÍTULO CONCEPTO FUENTE DE FINANCIAMIENTO	Salidos										Deuda del ejercicio 10=(5-8)
	1 Presupuesto de Egresos Aprobado	2 Presupuesto Vigente	3 Comprometido	4=(2-3) Presupuesto Disponible Para Comprometer	5 Devengado	6=(3-5) Comprometido No Devengado	7=(2-5) Presupuesto Sin Devengar	8 Ejercido	9 Pagado	10=(5-8)	
61521 - 61521 REHAB.PAV.AVE.NO GALAR AL TOPO CHI	\$0.00	\$0.00	\$0.00	\$0.00	\$0.00	\$0.00	\$0.00	\$0.00	\$0.00	\$0.00	\$0.00
61522 - 61522 REHAB.PAV.EN AV.ANTIGUO CAMINO APO	\$0.00	\$628,535.86	\$0.00	\$628,535.86	\$0.00	\$0.00	\$628,535.86	\$0.00	\$628,535.86	\$0.00	\$0.00
61523 - 61523 REHAB.PAV. EN LATERAL DE AVE.ROMUL	\$0.00	\$0.00	\$0.00	\$0.00	\$0.00	\$0.00	\$0.00	\$0.00	\$0.00	\$0.00	\$0.00
61524 - 61524 REHAB.PAV.ASFALTICO EN AVE.ZACATEC	\$0.00	\$0.00	\$0.00	\$0.00	\$0.00	\$0.00	\$0.00	\$0.00	\$0.00	\$0.00	\$0.00
61525 - 61525 REHAB.PAV.EN AVE.FRAY BARTOLOME D	\$0.00	\$0.00	\$0.00	\$0.00	\$0.00	\$0.00	\$0.00	\$0.00	\$0.00	\$0.00	\$0.00
61526 - 61526 REHAB.PAV.CALLES INT.JARDINES ANAH	\$0.00	\$0.00	\$0.00	\$0.00	\$0.00	\$0.00	\$0.00	\$0.00	\$0.00	\$0.00	\$0.00
61527 - 61527 REHAB.PAV.CALLES INT.HEROES DE MEX	\$0.00	\$0.00	\$0.00	\$0.00	\$0.00	\$0.00	\$0.00	\$0.00	\$0.00	\$0.00	\$0.00
61528 - 61528 REHAB.PAV.ASFALTICO AVE. LOS PIN	\$0.00	\$0.00	\$0.00	\$0.00	\$0.00	\$0.00	\$0.00	\$0.00	\$0.00	\$0.00	\$0.00
61529 - 61529 RECONSTR.PTE VEHIC TOPO CHICO Y JU	\$0.00	\$0.00	\$0.00	\$0.00	\$0.00	\$0.00	\$0.00	\$0.00	\$0.00	\$0.00	\$0.00
6153 - 6153 ADECUACIONES VIALES	\$0.00	\$2,193,648.33	\$0.00	\$2,193,648.33	\$0.00	\$0.00	\$2,193,648.33	\$1,199,327.38	\$964,320.95	\$-1,199,327.38	\$0.00
61530 - 61530 RETORNO DE AV BARRAGAN- JUAN PABL	\$0.00	\$29,606,521.05	\$0.00	\$29,606,521.05	\$0.00	\$0.00	\$29,606,521.05	\$0.00	\$29,606,521.05	\$0.00	\$0.00
61531 - 61531 REHAB PAV DE AV SENDERO LIMITE APO	\$0.00	\$19,780,001.00	\$0.00	\$19,780,001.00	\$0.00	\$0.00	\$19,780,001.00	\$0.00	\$19,780,001.00	\$0.00	\$0.00
61535 - 61535 REHAB. PAV. CALLE B. JUAREZ Y P. D	\$0.00	\$2,552,371.79	\$0.00	\$2,552,371.79	\$0.00	\$0.00	\$2,552,371.79	\$0.00	\$2,552,371.79	\$0.00	\$0.00
61536 - 61536 REHAB PAV DE AV UNION AVE LAS FLOR	\$0.00	\$9,526,011.62	\$0.00	\$9,526,011.62	\$0.00	\$0.00	\$9,526,011.62	\$0.00	\$9,526,011.62	\$0.00	\$0.00
61537 - 61537 REHAB PAV AVE LERDO DE T DE UNIIBA	\$0.00	\$10,776,020.61	\$0.00	\$10,776,020.61	\$0.00	\$0.00	\$10,776,020.61	\$0.00	\$10,776,020.61	\$0.00	\$0.00
61538 - 61538 REHABILITACION DE PAV. EN GAZAS	\$0.00	\$3,983,976.84	\$0.00	\$3,983,976.84	\$0.00	\$0.00	\$3,983,976.84	\$0.00	\$3,983,976.84	\$0.00	\$0.00
61539 - 61539 REHAB PAV AVE LOPEZ MATEOS-AVE ST	\$0.00	\$11,324,122.68	\$0.00	\$11,324,122.68	\$0.00	\$0.00	\$11,324,122.68	\$0.00	\$11,324,122.68	\$0.00	\$0.00
6154 - 6154 REHAB PARQ LAS TORRES 2 ET POR 2017	\$0.00	\$2,965,014.00	\$0.00	\$2,965,014.00	\$0.00	\$0.00	\$2,965,014.00	\$0.00	\$2,965,014.00	\$0.00	\$0.00
61541 - 61541 REHAB PAV AVE CONDUCTORES ROMUL	\$0.00	\$15,456,658.49	\$0.00	\$15,456,658.49	\$0.00	\$0.00	\$15,456,658.49	\$0.00	\$15,456,658.49	\$0.00	\$0.00
61542 - 61542 REHAB PAV AVE DIEGO DIAZ NOGALAR-R	\$0.00	\$20,240,304.72	\$0.00	\$20,240,304.72	\$0.00	\$0.00	\$20,240,304.72	\$0.00	\$20,240,304.72	\$0.00	\$0.00
61544 - 61544 REHAB PAV AVE GUERRERO AV LOS ANG	\$0.00	\$7,311,728.88	\$0.00	\$7,311,728.88	\$0.00	\$0.00	\$7,311,728.88	\$0.00	\$7,311,728.88	\$0.00	\$0.00
61545 - 61545 REHAB PAV Y AMP AV. ANTIGUO C. A A	\$0.00	\$16,912,180.31	\$0.00	\$16,912,180.31	\$0.00	\$0.00	\$16,912,180.31	\$0.00	\$16,912,180.31	\$0.00	\$0.00
61549 - 61549 CONST ANDADORES PEAT JUAN PABLO	\$0.00	\$3,984,408.96	\$0.00	\$3,984,408.96	\$0.00	\$0.00	\$3,984,408.96	\$0.00	\$3,984,408.96	\$0.00	\$0.00
6155 - 6155 REHAB PLAZAS PUB OSP FORTALECE 2017	\$0.00	\$20,754,025.23	\$0.00	\$20,754,025.23	\$0.00	\$0.00	\$20,754,025.23	\$0.00	\$20,754,025.23	\$0.00	\$0.00
61550 - 61550 REHABILITACION DE PUENTES VEHICULA	\$0.00	\$2,159,236.27	\$0.00	\$2,159,236.27	\$0.00	\$0.00	\$2,159,236.27	\$0.00	\$2,159,236.27	\$0.00	\$0.00
61551 - 61551 REHABILITACION PAV. AVE. (FORTALEC	\$0.00	\$24,306,843.50	\$0.00	\$24,306,843.50	\$0.00	\$0.00	\$24,306,843.50	\$0.00	\$24,306,843.50	\$0.00	\$0.00
61552 - 61552 REHABILITACION DE PAVIMENTO FORTA	\$0.00	\$69,584,077.36	\$0.00	\$69,584,077.36	\$0.00	\$0.00	\$69,584,077.36	\$0.00	\$69,584,077.36	\$0.00	\$0.00
61553 - 61553 CONSTRUCCION DE ANDADORES (FORTA	\$0.00	\$30,860,499.62	\$0.00	\$30,860,499.62	\$0.00	\$0.00	\$30,860,499.62	\$0.00	\$30,860,499.62	\$0.00	\$0.00
61554 - 61554 REHA ANDADOR PEATON RS FORTAL 201	\$0.00	\$6,917,817.88	\$0.00	\$6,917,817.88	\$0.00	\$0.00	\$6,917,817.88	\$0.00	\$6,917,817.88	\$0.00	\$0.00
61555 - 61555 AMP C ANTIGUO C MEZQUITAL (PDR2017	\$0.00	\$4,969,300.96	\$0.00	\$4,969,300.96	\$0.00	\$0.00	\$4,969,300.96	\$0.00	\$4,969,300.96	\$0.00	\$0.00

MUNICIPIO DE SAN NICOLAS DE LOS GARZA, N.L.
(4) Estado sobre el Ejercicio del Presupuesto por: Ente Público / Clasificación Económica / Capítulo del Gasto

Diciembre de 2017

Tipo de gasto: Todos

Fuente de financiamiento: Todas

Divisor: Pesos

ENTE PÚBLICO TIPO DE GASTO CAPÍTULO CONCEPTO FUENTE DE FINANCIAMIENTO	Salidas										Deuda del ejercicio 10=(5-8)	
	Presupuesto de Egresos Aprobado 1	Presupuesto Vigente 2	Comprometido 3	Presupuesto Disponible Para Comprometer 4=(2-3)	Devengado 5	Comprometido No Devengado 6=(3-5)	Presupuesto Sin Devengar 7=(2-5)	Ejercido 8	Pagado 9			
61556 - 61556 ANDADORES PEATONALES VARIOS PUNT	\$0.00	\$1,576,694.05	\$0.00	\$1,576,694.05	\$0.00	\$0.00	\$1,576,694.05	\$0.00	\$954,657.37	\$0.00	\$0.00	\$-622,136.68
61557 - 61557 REHAB. CALLES U.D.O POR 2017	\$0.00	\$6,895,172.23	\$0.00	\$6,895,172.23	\$0.00	\$0.00	\$6,895,172.23	\$0.00	\$6,895,172.23	\$0.00	\$0.00	\$0.00
61558 - 61558 REHAB DE PAV. AV. UNION (PDR 2017)	\$0.00	\$10,000,572.04	\$0.00	\$10,000,572.04	\$0.00	\$0.00	\$10,000,572.04	\$0.00	\$10,000,572.04	\$0.00	\$0.00	\$0.00
61559 - 61559 REHAB DE VIALIDADES (FOM 2017)	\$0.00	\$14,304,094.34	\$0.00	\$14,304,094.34	\$0.00	\$0.00	\$14,304,094.34	\$7,424,617.03	\$6,879,477.31	\$0.00	\$0.00	\$-7,424,617.03
6156 - 6156 REHAB T EQ ARBOLEDAS FORTALECE 2017	\$0.00	\$4,943,025.63	\$0.00	\$4,943,025.63	\$0.00	\$0.00	\$4,943,025.63	\$0.00	\$4,943,025.63	\$0.00	\$0.00	\$0.00
61560 - 61560 REHA DE ANDADORES PEATON REGIO O	\$0.00	\$6,996,705.13	\$0.00	\$6,996,705.13	\$0.00	\$0.00	\$6,996,705.13	\$0.00	\$6,996,705.13	\$0.00	\$0.00	\$0.00
61561 - 61561 REHA DE ANDADORES PEATO REGION P	\$0.00	\$6,917,758.38	\$0.00	\$6,917,758.38	\$0.00	\$0.00	\$6,917,758.38	\$0.00	\$6,917,758.38	\$0.00	\$0.00	\$0.00
61562 - 61562 REHA PAV ASF PICO BOLIVAR P REG 20	\$0.00	\$4,949,427.94	\$0.00	\$4,949,427.94	\$0.00	\$0.00	\$4,949,427.94	\$0.00	\$4,949,427.94	\$0.00	\$0.00	\$0.00
61563 - 61563 REH. PTE VEH AV MANUEL L B Y	\$0.00	\$2,099,534.70	\$0.00	\$2,099,534.70	\$0.00	\$0.00	\$2,099,534.70	\$1,469,674.28	\$629,860.41	\$0.00	\$0.00	\$-1,469,674.28
61564 - 61564 SUJ. BARRERA CENTRAL DESAMPAL 201	\$0.00	\$3,200,000.00	\$0.00	\$3,200,000.00	\$0.00	\$0.00	\$3,200,000.00	\$1,940,165.76	\$1,259,834.24	\$0.00	\$0.00	\$-1,940,165.76
6157 - 6157 REHA Y EQ G PARQUE SN FORTALEC 2017	\$0.00	\$4,944,296.16	\$0.00	\$4,944,296.16	\$0.00	\$0.00	\$4,944,296.16	\$0.00	\$4,944,296.16	\$0.00	\$0.00	\$0.00
6164 - 6164 ADECUACIONES Y OBRA CIVIL	\$0.00	\$4,850,368.82	\$0.00	\$4,850,368.82	\$0.00	\$0.00	\$4,850,368.82	\$3,649,812.94	\$1,200,555.88	\$0.00	\$0.00	\$-3,649,812.94
6171 - 6171 SEÑALES, SEMAFOROS Y NOMECLATURA	\$0.00	\$798,415.30	\$0.00	\$798,415.30	\$0.00	\$0.00	\$798,415.30	\$799,415.30	\$0.00	\$0.00	\$0.00	\$-799,415.30
6173 - 6173 VITAPISTA ELEVADA (FOPADEM)	\$0.00	\$0.00	\$0.00	\$0.00	\$0.00	\$0.00	\$0.00	\$0.00	\$0.00	\$0.00	\$0.00	\$0.00
6175 - 6175 REHABILITACION PLAZA LAS RANAS	\$0.00	\$9,988,257.15	\$0.00	\$9,988,257.15	\$0.00	\$0.00	\$9,988,257.15	\$0.00	\$9,988,257.15	\$0.00	\$0.00	\$0.00
6176 - 6176 REHABILITACION DE GASODUCTO (CONV-2015	\$0.00	\$0.00	\$0.00	\$0.00	\$0.00	\$0.00	\$0.00	\$0.00	\$0.00	\$0.00	\$0.00	\$0.00
6177 - 6177 CONST VITAPISTA ELEVADA ANAHUAC 2 E	\$0.00	\$9,188,768.44	\$0.00	\$9,188,768.44	\$0.00	\$0.00	\$9,188,768.44	\$0.00	\$9,188,768.44	\$0.00	\$0.00	\$0.00
6184 - 6184 OBRA FEDERAL	\$19,234,118.00	\$19,760,060.25	\$0.00	\$19,760,060.25	\$0.00	\$0.00	\$19,760,060.25	\$0.00	\$19,760,060.25	\$0.00	\$0.00	\$0.00
6195 - 6195 INDIRECTOS	\$0.00	\$607,562.40	\$0.00	\$607,562.40	\$0.00	\$0.00	\$607,562.40	\$0.00	\$607,562.40	\$0.00	\$0.00	\$0.00
6196 - 6196 PROGRAMA DESARROLLO INSTITUCIONAL	\$0.00	\$0.00	\$0.00	\$0.00	\$0.00	\$0.00	\$0.00	\$0.00	\$0.00	\$0.00	\$0.00	\$0.00
61963 - 61963 REHAB. ESPACIOS PUBLICOS 2016	\$0.00	\$1,393,101.28	\$0.00	\$1,393,101.28	\$0.00	\$0.00	\$1,393,101.28	\$0.00	\$1,393,101.28	\$0.00	\$0.00	\$0.00
6221 - 6221 FONDO DE CULTURA 2015 (ROSA 4 VIENTOS	\$0.00	\$0.00	\$0.00	\$0.00	\$0.00	\$0.00	\$0.00	\$0.00	\$0.00	\$0.00	\$0.00	\$0.00
62210 - 62210 EQUIPAMIENTO ROSA DE LOS 4 VIENTOS	\$0.00	\$5,992,108.62	\$0.00	\$5,992,108.62	\$0.00	\$0.00	\$5,992,108.62	\$0.00	\$5,992,108.62	\$0.00	\$0.00	\$0.00
62211 - 62211 REHABILITACION DE UNIDAD DEP CEDEC	\$0.00	\$18,242,331.79	\$0.00	\$18,242,331.79	\$0.00	\$0.00	\$18,242,331.79	\$1,178,136.36	\$17,063,195.43	\$0.00	\$0.00	\$-1,178,136.36
62212 - 62212 CONST ESTACIONAMIENTO ROSA 4 VIENT	\$0.00	\$2,844,134.30	\$0.00	\$2,844,134.30	\$0.00	\$0.00	\$2,844,134.30	\$327,310.47	\$2,516,823.83	\$0.00	\$0.00	\$-327,310.47
62213 - 62213 REHABILITACION CENTROS COMUNITAR	\$0.00	\$5,925,259.37	\$0.00	\$5,925,259.37	\$0.00	\$0.00	\$5,925,259.37	\$694,038.99	\$5,281,220.38	\$0.00	\$0.00	\$-694,038.99
62214 - 62214 OBRAS COMPLEMENTARIAS ROSA VIENT	\$0.00	\$3,996,374.61	\$0.00	\$3,996,374.61	\$0.00	\$0.00	\$3,996,374.61	\$0.00	\$3,996,374.61	\$0.00	\$0.00	\$0.00
62215 - 62215 CONST. CASA DEL ADULTO MAYOR	\$0.00	\$6,871,036.42	\$0.00	\$6,871,036.42	\$0.00	\$0.00	\$6,871,036.42	\$0.00	\$6,871,036.42	\$0.00	\$0.00	\$0.00
62217 - 62217 REHAB CENTRO ANTIRRAB.MPAL (FORTA	\$0.00	\$6,909,831.96	\$0.00	\$6,909,831.96	\$0.00	\$0.00	\$6,909,831.96	\$0.00	\$6,909,831.96	\$0.00	\$0.00	\$0.00
62218 - 62218 REHA U DEP CONST ORO 3 S POR 2017	\$0.00	\$0.00	\$0.00	\$0.00	\$0.00	\$0.00	\$0.00	\$0.00	\$0.00	\$0.00	\$0.00	\$0.00

MUNICIPIO DE SAN NICOLAS DE LOS GARZA, N.L.
 Diciembre de 2017
 Tipo de gasto: Todos
 Fuente de financiamiento: Todas

Divisor: Pesos

ENTE PÚBLICO TIPO DE GASTO CAPÍTULO CONCEPTO FUENTE DE FINANCIAMIENTO	Salidos										Deuda del ejercicio 10=(5-8)
	1	2	3	4=(2-3) Presupuesto Disponible Para Comprometer	5 Devengado	6=(3-5) Comprometido No Devengado	7=(2-5) Presupuesto Sin Devengar	8 Ejercido	9 Pagado		
62219 - 62219 OBRA COMPL. CENTRO CULTURAL LA PE	\$0.00	\$1,224,567.29	\$0.00	\$1,224,567.29	\$0.00	\$0.00	\$1,224,567.29	\$0.00	\$1,224,567.29	\$0.00	\$0.00
6222 - 6222 FONDO DE CULTURA 2015 (FLOR DE LIZ)	\$0.00	\$0.00	\$0.00	\$0.00	\$0.00	\$0.00	\$0.00	\$0.00	\$0.00	\$0.00	\$0.00
62220 - 62220 REMODELACION EDIFICIO POLISAN	\$0.00	\$0.00	\$0.00	\$0.00	\$0.00	\$0.00	\$0.00	\$0.00	\$0.00	\$0.00	\$0.00
62221 - 62221 OBRAS COMPLEMENTARIAS	\$0.00	\$9,245,143.06	\$0.00	\$9,245,143.06	\$0.00	\$0.00	\$9,245,143.06	\$1,996,914.85	\$7,248,228.21	\$-1,996,914.85	\$-1,996,914.85
62222 - 62222 REMODELACION EDIFICIO DE CINTERSAN	\$0.00	\$546,484.82	\$0.00	\$546,484.82	\$0.00	\$0.00	\$546,484.82	\$546,484.82	\$0.00	\$-546,484.82	\$-546,484.82
62223 - 62223 TALAVERNA PDR 2017	\$0.00	\$2,469,785.71	\$0.00	\$2,469,785.71	\$0.00	\$0.00	\$2,469,785.71	\$0.00	\$2,469,785.71	\$0.00	\$0.00
62224 - 62224 REHAB MODULOS DIF POR 2017	\$0.00	\$2,470,525.71	\$0.00	\$2,470,525.71	\$0.00	\$0.00	\$2,470,525.71	\$0.00	\$2,470,525.71	\$0.00	\$0.00
62225 - 62225 REHAB U DEP CONST QRO 6 S PDR 2017	\$0.00	\$4,944,330.50	\$0.00	\$4,944,330.50	\$0.00	\$0.00	\$4,944,330.50	\$0.00	\$4,944,330.50	\$0.00	\$0.00
62226 - 62226 REHA U DEP. MARIO J M FORTAL 2017	\$0.00	\$4,946,047.47	\$0.00	\$4,946,047.47	\$0.00	\$0.00	\$4,946,047.47	\$0.00	\$4,946,047.47	\$0.00	\$0.00
62227 - 62227 REHA U DEP REVOLUCION FORTAL 2017	\$0.00	\$4,943,578.43	\$0.00	\$4,943,578.43	\$0.00	\$0.00	\$4,943,578.43	\$0.00	\$4,943,578.43	\$0.00	\$0.00
6223 - 6223 FONDO DE INFRAESTRUCTURA DEP. 2015	\$0.00	\$0.00	\$0.00	\$0.00	\$0.00	\$0.00	\$0.00	\$0.00	\$0.00	\$0.00	\$0.00
6224 - 6224 AMP. DEL CENTRO CULTURAL LA PERGOLA	\$0.00	\$0.00	\$0.00	\$0.00	\$0.00	\$0.00	\$0.00	\$0.00	\$0.00	\$0.00	\$0.00
6225 - 6225 REM. CENTRO CULTURAL FLOR DE LIZ	\$0.00	\$0.00	\$0.00	\$0.00	\$0.00	\$0.00	\$0.00	\$0.00	\$0.00	\$0.00	\$0.00
6226 - 6226 CONSTRUCCION EDIFICIO PROTEC. CIVIL	\$0.00	\$0.00	\$0.00	\$0.00	\$0.00	\$0.00	\$0.00	\$0.00	\$0.00	\$0.00	\$0.00
6227 - 6227 REMODELACION DE CINTERSAN	\$0.00	\$0.00	\$0.00	\$0.00	\$0.00	\$0.00	\$0.00	\$0.00	\$0.00	\$0.00	\$0.00
6228 - 6228 REMOD. EDIFICIO PRESIDENCIA MPAL.	\$0.00	\$0.00	\$0.00	\$0.00	\$0.00	\$0.00	\$0.00	\$0.00	\$0.00	\$0.00	\$0.00
6229 - 6229 REMODELACION UNIDAD DEP. ANAHUAC	\$0.00	\$0.00	\$0.00	\$0.00	\$0.00	\$0.00	\$0.00	\$0.00	\$0.00	\$0.00	\$0.00
6291 - 6291 SUMINISTRO E INST DE PASTO SINTETIC	\$0.00	\$4,347,482.57	\$0.00	\$4,347,482.57	\$0.00	\$0.00	\$4,347,482.57	\$0.00	\$4,347,482.57	\$0.00	\$0.00
6292 - 6292 SUMUN. E INST. FACHADA U. D. CEDECO	\$0.00	\$370,031.09	\$0.00	\$370,031.09	\$0.00	\$0.00	\$370,031.09	\$0.00	\$370,031.09	\$0.00	\$0.00
6523 - 6523 FONDO METROPOLITANO 2014	\$0.00	\$0.00	\$0.00	\$0.00	\$0.00	\$0.00	\$0.00	\$0.00	\$0.00	\$0.00	\$0.00
TOTAL CAPITULO	\$178,576,117.44	\$695,701,255.76	\$0.00	\$695,701,255.76	\$0.00	\$0.00	\$695,701,255.76	\$52,944,738.54	\$642,756,455.78	\$-52,944,738.54	\$-52,944,738.54
9000 - DEUDA PUBLICA											
9111 - 9111 PRESTAMO BAJO	\$0.00	\$2,392,112.00	\$0.00	\$2,392,112.00	\$0.00	\$0.00	\$2,392,112.00	\$0.00	\$2,392,112.00	\$0.00	\$0.00
9113 - 9113 CAPITAL INTERACCIONES LARGO PLAZO	\$2,400,000.00	\$0.00	\$0.00	\$0.00	\$0.00	\$0.00	\$0.00	\$0.00	\$0.00	\$0.00	\$0.00
9115 - 9115 CAPITAL PRESTAMO AFIRME	\$0.00	\$100,000.00	\$0.00	\$100,000.00	\$0.00	\$0.00	\$100,000.00	\$0.00	\$100,000.00	\$0.00	\$0.00
9211 - 9211 INTERESES DE PRESTAMOS	\$22,233,344.50	\$29,989,274.11	\$0.00	\$29,989,274.11	\$0.00	\$0.00	\$29,989,274.11	\$0.00	\$29,989,274.11	\$0.00	\$0.00
9311 - 9311 COMISIONES DE LA DEUDA PUBLICA INTE	\$0.00	\$57,865.04	\$0.00	\$57,865.04	\$0.00	\$0.00	\$57,865.04	\$0.00	\$57,865.04	\$0.00	\$0.00
9911 - 9911 ADEPAS	\$20,000,000.00	\$6,344,357.36	\$0.00	\$6,344,357.36	\$0.00	\$0.00	\$6,344,357.36	\$23,200.00	\$6,018,291.50	\$-23,200.00	\$-23,200.00
9991 - 9991 DIVERSOS	\$0.00	\$1,747,245.41	\$0.00	\$1,747,245.41	\$0.00	\$0.00	\$1,747,245.41	\$57,939.33	\$1,689,306.28	\$-57,939.33	\$-57,939.33
TOTAL CAPITULO	\$44,583,344.50	\$40,630,853.92	\$0.00	\$40,630,853.92	\$0.00	\$0.00	\$40,630,853.92	\$91,139.33	\$40,248,947.93	\$-81,139.33	\$-81,139.33

MUNICIPIO DE SAN NICOLAS DE LOS GARZA, N.L.
(4) Estado sobre el Ejercicio del Presupuesto por: Ente Público / Clasificación Económica / Capítulo del Gasto
Diciembre de 2017

Tipo de gasto: Todos

Divisor: Pesos

Fuente de financiamiento: Todas

ENTE PÚBLICO TIPO DE GASTO CAPÍTULO CONCEPTO FUENTE DE FINANCIAMIENTO	Salidos									
	Presupuesto de Egresos Aprobado	Presupuesto Vigente	Comprometido	Presupuesto Disponible Para Comprometer	Devengado	Comprometido No Devengado	Presupuesto Sin Devengar	Ejercido	Pagado	Deuda del ejercicio
	1	2	3	4=(2-3)	5	6=(3-5)	7=(2-5)	8	9	10=(5-8)
TOTAL TIPO DE GASTO	\$1,646,800,212.35	\$2,226,740,981.57	\$0.00	\$2,226,740,981.57	\$0.00	\$0.00	\$2,226,740,981.57	\$135,824,057.08	\$1,869,023,843.80	\$-135,824,057.08
TOTAL ENTE PÚBLICO	\$1,646,800,212.35	\$2,226,740,981.57	\$0.00	\$2,226,740,981.57	\$0.00	\$0.00	\$2,226,740,981.57	\$135,824,057.08	\$1,869,023,843.80	\$-135,824,057.08

MUNICIPIO DE SAN NICOLAS DE LOS GARZA, N.L.
(5) Estado sobre el Ejercicio del Presupuesto por: Ente Público / Función
Diciembre de 2017
Secretaría: Todas
Finalidad: Todas
Función: Todas

Divisor: Pesos

RAMO O DEPENDENCIA FINALIDAD FUNCION SUBFUNCION	Saldo										Deuda del ejercicio 10=(5-8)	
	Presupuesto de Egresos Aprobado 1	Presupuesto Vigente 2	Comprometido 3	Presupuesto Disponible Para Comprometer 4=(2-3)	Devengado 5	Comprometido No Devengado 6=(3-5)	Presupuesto Sin Devengar 7=(2-5)	Ejercido 8	Pagado 9			
31110 - GOBIERNO MUNICIPAL												
1000 - GOBIERNO												
1100 - LEGISLACION												
1110 - LEGISLACION												
1300 - COORDINACION DE LA POLITICA DE GOBIERNO												
1310 - PRESIDENCIA / GOBERNATURA	\$23,980,054.16	\$23,063,168.64	\$0.00	\$23,063,168.64	\$0.00	\$0.00	\$23,063,168.64	\$243,709.86	\$20,195,416.87	\$-243,709.86	\$-243,709.86	
1330 - PRESERVACION Y CUIDADO DEL PATRIMONIO PUBLICO	\$5,576,598.55	\$6,110,422.72	\$0.00	\$6,110,422.72	\$0.00	\$0.00	\$6,110,422.72	\$31,816.81	\$4,728,847.78	\$-31,816.81	\$-31,816.81	
1340 - FUNCION PUBLICA	\$42,267,738.33	\$38,667,544.44	\$0.00	\$38,667,544.44	\$0.00	\$0.00	\$38,667,544.44	\$759,810.99	\$29,200,115.67	\$-759,810.99	\$-759,810.99	
1350 - ASUNTOS JURIDICOS	\$2,801,092.01	\$2,978,823.01	\$0.00	\$2,978,823.01	\$0.00	\$0.00	\$2,978,823.01	\$83,238.28	\$2,781,938.40	\$-83,238.28	\$-83,238.28	
	\$3,911,432.69	\$5,075,924.69	\$0.00	\$5,075,924.69	\$0.00	\$0.00	\$5,075,924.69	\$78,695.65	\$4,441,555.66	\$-78,695.65	\$-78,695.65	
TOTALFUNCION	\$54,546,862.57	\$52,833,514.85	\$0.00	\$52,833,514.85	\$0.00	\$0.00	\$52,833,514.85	\$963,461.71	\$41,152,558.51	\$-963,461.71	\$-963,461.71	
1500 - ASUNTOS FINANCIEROS Y HACENDARIOS												
1510 - ASUNTOS FINANCIEROS	\$2,838,570.79	\$3,278,286.12	\$0.00	\$3,278,286.12	\$0.00	\$0.00	\$3,278,286.12	\$31,469.38	\$2,873,321.08	\$-31,469.38	\$-31,469.38	
1520 - ASUNTOS HACENDARIOS	\$67,812,603.06	\$94,471,688.16	\$0.00	\$94,471,688.16	\$0.00	\$0.00	\$94,471,688.16	\$8,229,702.28	\$35,716,431.87	\$-8,229,702.28	\$-8,229,702.28	
TOTALFUNCION	\$100,651,173.85	\$97,749,974.29	\$0.00	\$97,749,974.29	\$0.00	\$0.00	\$97,749,974.29	\$8,261,171.66	\$38,689,752.95	\$-8,261,171.66	\$-8,261,171.66	
1700 - ASUNTOS DE ORDEN PUBLICO Y DE SEGURIDAD INTERIOR												
1710 - POLICIA	\$318,412,794.74	\$339,537,569.70	\$0.00	\$339,537,569.70	\$0.00	\$0.00	\$339,537,569.70	\$18,744,322.94	\$274,862,867.02	\$-18,744,322.94	\$-18,744,322.94	
1720 - PROTECCION CIVIL	\$8,679,729.14	\$11,841,077.02	\$0.00	\$11,841,077.02	\$0.00	\$0.00	\$11,841,077.02	\$1,375,597.39	\$9,387,452.24	\$-1,375,597.39	\$-1,375,597.39	
1730 - OTROS ASUNTOS DE ORDEN PUBLICO Y SEGURIDAD	\$19,147,059.09	\$20,752,207.42	\$0.00	\$20,752,207.42	\$0.00	\$0.00	\$20,752,207.42	\$651,656.43	\$14,396,974.73	\$-651,656.43	\$-651,656.43	
TOTALFUNCION	\$346,239,582.97	\$372,230,854.14	\$0.00	\$372,230,854.14	\$0.00	\$0.00	\$372,230,854.14	\$20,771,476.75	\$298,650,294.00	\$-20,771,476.75	\$-20,771,476.75	
1800 - OTROS SERVICIOS GENERALES												
1810 - SERVICIOS REGISTRALES, ADMINISTRATIVOS Y PATRIMONIALES	\$240,769,331.83	\$248,822,926.16	\$0.00	\$248,822,926.16	\$0.00	\$0.00	\$248,822,926.16	\$11,640,130.60	\$214,709,657.36	\$-11,640,130.60	\$-11,640,130.60	
1830 - SERVICIOS DE COMUNICACION Y MEDIOS	\$7,128,735.22	\$8,087,187.42	\$0.00	\$8,087,187.42	\$0.00	\$0.00	\$8,087,187.42	\$354,073.08	\$6,724,994.26	\$-354,073.08	\$-354,073.08	
1840 - ACCESO A LA INFORMACION PUBLICA GUBERNAMENTAL	\$3,465,054.24	\$4,895,603.92	\$0.00	\$4,895,603.92	\$0.00	\$0.00	\$4,895,603.92	\$87,072.87	\$4,392,447.81	\$-87,072.87	\$-87,072.87	
TOTALFUNCION	\$251,363,121.29	\$261,805,717.50	\$0.00	\$261,805,717.50	\$0.00	\$0.00	\$261,805,717.50	\$12,081,276.36	\$225,827,099.25	\$-12,081,276.36	\$-12,081,276.36	
TOTAL FINALIDAD	\$778,701,294.85	\$807,683,239.42	\$0.00	\$807,683,239.42	\$0.00	\$0.00	\$807,683,239.42	\$42,311,096.34	\$624,515,121.37	\$-42,311,096.34	\$-42,311,096.34	
2000 - DESARROLLO SOCIAL												
2200 - VIVIENDA Y SERVICIOS A LA COMUNIDAD												
2210 - URBANIZACION	\$159,341,699.44	\$675,333,633.11	\$0.00	\$675,333,633.11	\$0.00	\$0.00	\$675,333,633.11	\$52,944,738.54	\$622,388,833.13	\$-52,944,738.54	\$-52,944,738.54	
2240 - ALUMBRADO PUBLICO	\$134,447,885.55	\$178,424,609.27	\$0.00	\$178,424,609.27	\$0.00	\$0.00	\$178,424,609.27	\$24,692,781.54	\$136,854,611.58	\$-24,692,781.54	\$-24,692,781.54	
2260 - SERVICIOS COMUNALES	\$377,884,160.42	\$351,822,693.68	\$0.00	\$351,822,693.68	\$0.00	\$0.00	\$351,822,693.68	\$8,886,106.53	\$296,201,515.70	\$-8,886,106.53	\$-8,886,106.53	

MUNICIPIO DE SAN NICOLAS DE LOS GARZA, N.L.
(5) Estado sobre el Ejercicio del Presupuesto por: Ente Público / Función
Diciembre de 2017
Secretaría: Todas
Finalidad: Todas
Función: Todas

Divisor: Pesos

RAMO O DEPENDENCIA FINALIDAD FUNCIÓN SUBFUNCIÓN	Saldos										Deuda del ejercicio 10=(5-8)
	Presupuesto de Egresos Aprobado 1	Presupuesto Vigente 2	Comprometido 3	Presupuesto Disponible Para Comprometer 4=(2-3)	Devengado 5	Comprometido No Devengado 6=(3-5)	Presupuesto Sin Devengar 7=(2-5)	Ejercido 8	Pagado 9		
2300 - SALUD	\$671,874,045.40	\$1,205,580,936.05	\$0.00	\$1,205,580,936.05	\$0.00	\$0.00	\$1,205,580,936.05	\$87,523,826.81	\$1,055,444,960.41		\$-87,523,826.81
2320 - PRESTACIÓN DE SERVICIOS DE SALUD A LA PERSONA	\$31,038,131.34	\$29,814,902.32	\$0.00	\$29,814,902.32	\$0.00	\$0.00	\$29,814,902.32	\$463,220.49	\$24,626,208.49		\$-463,220.49
TOTALFUNCION	\$31,038,131.34	\$29,814,902.32	\$0.00	\$29,814,902.32	\$0.00	\$0.00	\$29,814,902.32	\$463,220.49	\$24,626,208.49		\$-463,220.49
2400 - RECREACION, CULTURA Y OTRAS MANIFESTACIONES SOCIALES	\$27,453,482.25	\$33,276,634.55	\$0.00	\$33,276,634.55	\$0.00	\$0.00	\$33,276,634.55	\$3,924,360.70	\$26,250,394.43		\$-3,924,360.70
2410 - DEPORTE Y RECREACION	\$17,988,813.73	\$22,426,404.09	\$0.00	\$22,426,404.09	\$0.00	\$0.00	\$22,426,404.09	\$539,806.81	\$16,539,997.64		\$-539,806.81
2420 - CULTURA	\$44,542,295.96	\$85,703,038.64	\$0.00	\$85,703,038.64	\$0.00	\$0.00	\$85,703,038.64	\$4,484,267.51	\$42,790,382.07		\$-4,484,267.51
TOTALFUNCION	\$27,453,482.25	\$33,276,634.55	\$0.00	\$33,276,634.55	\$0.00	\$0.00	\$33,276,634.55	\$3,924,360.70	\$26,250,394.43		\$-3,924,360.70
2600 - PROTECCION SOCIAL	\$3,974,272.25	\$4,163,147.25	\$0.00	\$4,163,147.25	\$0.00	\$0.00	\$4,163,147.25	\$29,709.36	\$3,937,291.81		\$-29,709.36
2640 - DESEMPLEO	\$3,974,272.25	\$4,163,147.25	\$0.00	\$4,163,147.25	\$0.00	\$0.00	\$4,163,147.25	\$29,709.36	\$3,937,291.81		\$-29,709.36
TOTALFUNCION	\$3,974,272.25	\$4,163,147.25	\$0.00	\$4,163,147.25	\$0.00	\$0.00	\$4,163,147.25	\$29,709.36	\$3,937,291.81		\$-29,709.36
2700 - OTROS ASUNTOS SOCIALES	\$12,123,408.23	\$16,522,154.19	\$0.00	\$16,522,154.19	\$0.00	\$0.00	\$16,522,154.19	\$705,318.92	\$13,580,866.50		\$-705,318.92
2710 - OTROS ASUNTOS SOCIALES	\$12,123,408.23	\$16,522,154.19	\$0.00	\$16,522,154.19	\$0.00	\$0.00	\$16,522,154.19	\$705,318.92	\$13,580,866.50		\$-705,318.92
TOTALFUNCION	\$12,123,408.23	\$16,522,154.19	\$0.00	\$16,522,154.19	\$0.00	\$0.00	\$16,522,154.19	\$705,318.92	\$13,580,866.50		\$-705,318.92
TOTAL FINALIDAD	\$763,353,133.20	\$1,311,584,178.45	\$0.00	\$1,311,584,178.45	\$0.00	\$0.00	\$1,311,584,178.45	\$93,186,142.69	\$1,140,379,793.28		\$-93,186,142.69
3000 - DESARROLLO ECONOMICO	\$3,986,680.24	\$4,600,863.57	\$0.00	\$4,600,863.57	\$0.00	\$0.00	\$4,600,863.57	\$13,295.99	\$3,249,223.57		\$-13,295.99
3100 - ASUNTOS ECONOMICOS, COMERCIALES Y LABORALES EN GENERAL	\$3,986,680.24	\$4,600,863.57	\$0.00	\$4,600,863.57	\$0.00	\$0.00	\$4,600,863.57	\$13,295.99	\$3,249,223.57		\$-13,295.99
3120 - ASUNTOS LABORALES GENERALES	\$3,986,680.24	\$4,600,863.57	\$0.00	\$4,600,863.57	\$0.00	\$0.00	\$4,600,863.57	\$13,295.99	\$3,249,223.57		\$-13,295.99
TOTALFUNCION	\$3,986,680.24	\$4,600,863.57	\$0.00	\$4,600,863.57	\$0.00	\$0.00	\$4,600,863.57	\$13,295.99	\$3,249,223.57		\$-13,295.99
TOTAL FINALIDAD	\$763,353,133.20	\$1,311,584,178.45	\$0.00	\$1,311,584,178.45	\$0.00	\$0.00	\$1,311,584,178.45	\$93,186,142.69	\$1,140,379,793.28		\$-93,186,142.69
4000 - OTRAS NO CLASIFICADAS EN FUNCIONES ANTERIORES	\$24,833,344.50	\$32,539,251.15	\$0.00	\$32,539,251.15	\$0.00	\$0.00	\$32,539,251.15	\$0.00	\$32,539,251.15		\$0.00
4100 - TRANSACCIONES DE LA DEUDA PUBLICA / COSTO FINANCIERO DE LA DEUDA	\$24,833,344.50	\$32,539,251.15	\$0.00	\$32,539,251.15	\$0.00	\$0.00	\$32,539,251.15	\$0.00	\$32,539,251.15		\$0.00
4110 - DEUDA PUBLICA INTERNA	\$24,833,344.50	\$32,539,251.15	\$0.00	\$32,539,251.15	\$0.00	\$0.00	\$32,539,251.15	\$0.00	\$32,539,251.15		\$0.00
TOTALFUNCION	\$24,833,344.50	\$32,539,251.15	\$0.00	\$32,539,251.15	\$0.00	\$0.00	\$32,539,251.15	\$0.00	\$32,539,251.15		\$0.00
4200 - TRANSFERENCIAS, PARTICIPACIONES Y APORTACIONES ENTRE DIFERENTES NIVELES Y ORDENES DE GOBIERNO	\$38,881,621.57	\$41,874,223.57	\$0.00	\$41,874,223.57	\$0.00	\$0.00	\$41,874,223.57	\$232,382.53	\$40,265,229.01		\$-232,382.53
4210 - TRANSFERENCIAS ENTRE DIFERENTES NIVELES Y ORDENES DE GOBIERNO	\$19,234,118.00	\$20,367,622.65	\$0.00	\$20,367,622.65	\$0.00	\$0.00	\$20,367,622.65	\$0.00	\$20,367,622.65		\$0.00
4220 - PARTICIPACIONES ENTRE DIFERENTES NIVELES Y ORDENES DE GOBIERNO	\$58,125,739.57	\$62,241,846.22	\$0.00	\$62,241,846.22	\$0.00	\$0.00	\$62,241,846.22	\$232,382.53	\$60,632,851.66		\$-232,382.53
TOTALFUNCION	\$58,125,739.57	\$62,241,846.22	\$0.00	\$62,241,846.22	\$0.00	\$0.00	\$62,241,846.22	\$232,382.53	\$60,632,851.66		\$-232,382.53
4400 - ADEUDOS DE EJERCICIOS FISCALES ANTERIORES	\$20,000,000.00	\$8,091,602.77	\$0.00	\$8,091,602.77	\$0.00	\$0.00	\$8,091,602.77	\$81,139.33	\$7,707,596.78		\$-81,139.33
4410 - ADEUDOS DE EJERCICIOS FISCALES ANTERIORES	\$20,000,000.00	\$8,091,602.77	\$0.00	\$8,091,602.77	\$0.00	\$0.00	\$8,091,602.77	\$81,139.33	\$7,707,596.78		\$-81,139.33
TOTALFUNCION	\$20,000,000.00	\$8,091,602.77	\$0.00	\$8,091,602.77	\$0.00	\$0.00	\$8,091,602.77	\$81,139.33	\$7,707,596.78		\$-81,139.33

MUNICIPIO DE SAN NICOLAS DE LOS GARZA, N.L.
(5) Estado sobre el Ejercicio del Presupuesto por: Ente Público / Función

Diciembre de 2017
Secretaría: Todas
Finalidad: Todas
Función: Todas

Divisor: Pesos

RAMO O DEPENDENCIA FINALIDAD FUNCIÓN SUBFUNCIÓN	Salidos										Deuda del ejercicio ejercicio 10=(5-8)	
	Presupuesto de Egresos Aprobado	Presupuesto Vigente	Comprometido	Presupuesto Disponible Para Comprometer	Devengado	Comprometido No Devengado	Presupuesto Sin Devengar	Ejercido	Pagado			
	1	2	3	4=(2-3)	5	6=(3-4)	7=(2-5)	8	9			
TOTAL FINALIDAD	\$102,759,084.06	\$102,872,700.13	\$0.00	\$102,872,700.13	\$0.00	\$0.00	\$102,872,700.13	\$313,521.86	\$100,879,699.59			
TOTAL RAMO O DEPENDENCIA	\$1,646,800,212.35	\$2,226,740,981.57	\$0.00	\$2,226,740,981.57	\$0.00	\$0.00	\$2,226,740,981.57	\$135,824,057.08	\$1,869,023,843.80			
												\$-313,521.86
												\$-135,824,057.08

MUNICIPIO DE SAN NICOLAS DE LOS GARZA, N.L.
(6) Estado sobre el Ejercicio del Presupuesto por: Ente Público / Fuente de Financiamiento

Diciembre de 2017
Secretaría: Todas
Unidad responsable: Todas
Fuente de financiamiento: Todas

Divisor: Pesos

RAMO O DEPENDENCIA FUENTE DE FINANCIAMIENTO	Saldo										Deuda del ejercicio 10=(5-8)
	Presupuesto de Egresos Aprobado 1	Presupuesto Vigente 2	Comprometido 3	Presupuesto Disponible Para Compro meter 4=(2-3)	Devengado 5	Comprometido No Devengado 6=(3-5)	Presupuesto Sin Devengar 7=(2-6)	Ejercido 8	Pagado 9		
31110 - GOBIERNO MUNICIPAL	\$1,388,031,417.66	\$1,320,072,646.33	\$0.00	\$1,320,072,646.33	\$0.00	\$0.00	\$1,320,072,646.33	\$118,641,636.07	\$1,005,453,796.25	\$-118,641,636.07	
1 - Recursos Fiscales	\$258,786,794.79	\$776,602,331.99	\$0.00	\$776,602,331.99	\$0.00	\$0.00	\$776,602,331.99	\$10,794,430.23	\$739,922,727.42	\$-10,794,430.23	
5 - Recursos Federales	\$0.00	\$130,066,003.25	\$0.00	\$130,066,003.25	\$0.00	\$0.00	\$130,066,003.25	\$6,367,990.78	\$123,647,317.13	\$-6,367,990.78	
6 - Recursos Estatales	\$1,645,800,212.35	\$2,226,740,981.57	\$0.00	\$2,226,740,981.57	\$0.00	\$0.00	\$2,226,740,981.57	\$135,824,057.08	\$1,869,023,843.80	\$-135,824,057.08	
TOTAL RAMO O DEPENDENCIA											

MUNICIPIO DE SAN NICOLAS DE LOS GARZA, N.L.
7) Estado sobre el Ejercicio del Presupuesto por: Ente Público / Distribución Geográfica (Entidad Federativa)

Diciembre de 2017

Divisor: Pesos

Secretaría: Todas

Ramo / Sector Entidad Federativa Municipio Localidad	Presupuesto de Egresos Aprobado	Presupuesto Vigente	Salidos				Presupuesto Sin Devengar	Ejercido	Pagado	Deuda del ejercicio
			Comprometido	Presupuesto Disponible Para Comprometer	Devengado	Comprometido No Devengado				
	1	2	3	4=(2-3)	5	6=(3-5)	7=(2-5)	8	9	10=(5-8)
GOBIERNO MUNICIPAL Nuevo León San Nicolás de los Garza San Nicolás de los Garza	\$1,646,800,212.35	\$2,226,740,981.57	\$0.00	\$2,226,740,981.57	\$0.00	\$0.00	\$2,226,740,981.57	\$135,824,057.08	\$1,669,023,843.80	\$-135,824,057.68

MUNICIPIO DE SAN NICOLAS DE LOS GARZA, N.L.
(g) Estado sobre el Ejercicio del Presupuesto por Ramo o Dependencia / Programa

Diciembre de 2017
Divisor: Pesos
Secretaría: Todas
Programa: Todos

RAMO O DEPENDENCIA	SECRETARÍA	PROGRAMA	Saldos														
			1	2	3	4	5	6	7	8	9	10	11	12	13	14	
			Presupuesto de Egresos Aprobado	Ampliaciones	Reducciones	Presupuesto Vigente	Compromiso	Presupuesto disponible para ejecución	Devengado	Compromisos sin devengar	Presupuesto vigente sin devengar	Ejercido	Devengado sin ejercer	Pagado	Ejercido sin pagar	Cuentas por pagar	
111 - GOBIERNO MUNICIPAL																	
111 - GOBIERNO MUNICIPAL																	
1121 - PRESTACION DE SERVICIOS PÚBLICOS																	
1121 - PRESTACION DE SERVICIOS PÚBLICOS																	
116 - BANDO 33																	
1121 - PRESTACION DE SERVICIOS PÚBLICOS																	
121 - GASTO FEDERALIZADO																	
117 - OTROS EGRESOS																	
23 - SERVICIOS DE SERVICIOS FISCALES ANTERIORES																	
301 - CABLEDO																	
1125 - REGULACION Y SUPERVISION																	
303 - SECRETARIA DE ATAYAMBIENTO																	
1125 - REGULACION Y SUPERVISION																	
1131 - APOYO AL PROCESO PRESUPUESTARIO Y PARA MEJORAR LA EFICIENCIA INSTITUCIONAL																	
304 - SECRETARIA DE FINANZAS Y TESORERIA																	
1131 - APOYO AL PROCESO PRESUPUESTARIO Y PARA MEJORAR LA EFICIENCIA INSTITUCIONAL																	
306 - DIRECCION GENERAL DEL DESARROLLO INTEGRAL DE LA FAMILIA (DIF)																	
1121 - PRESTACION DE SERVICIOS PÚBLICOS																	
1131 - APOYO AL PROCESO PRESUPUESTARIO Y PARA MEJORAR LA EFICIENCIA INSTITUCIONAL																	
308 - CONTRALORIA MUNICIPAL																	
1123 - PLANEACION, SEGUIMIENTO Y EVALUACION DE POLITICAS PÚBLICAS																	
1131 - APOYO AL PROCESO PRESUPUESTARIO Y PARA MEJORAR LA EFICIENCIA INSTITUCIONAL																	
1132 - APOYO A LA FUNCION PÚBLICA Y AL MEJORAMIENTO DE LA GESTION																	
307 - SECRETARIA DE OBRAS PÚBLICAS, DES URBANOS Y MEDIO AMBIENTE																	
1125 - REGULACION Y SUPERVISION																	
1131 - APOYO AL PROCESO PRESUPUESTARIO Y PARA MEJORAR LA EFICIENCIA INSTITUCIONAL																	

Divisor: Pesos
Secretaría: Todas
Programa: Todos

RAMO O DEPENDENCIA	PROGRAMA	Presupuesto de Egresos Aprobado	Ampliaciones	Reducciones	Presupuesto Vigente	Comprometido	Presupuesto disponible para comprometer	Devengado	Compromiso sin devengar	Presupuesto vigente sin devengar	Ejercido	Devengado sin ejercer	Pagado	Ejercicio sin pagar	Cuentas por pagar	Saldos			
																1	2	3	4
TOTAL SECRETARÍA		114,994,519.36	116,073,528.36	4,488,777.43	325,195,218.82	50.00	500,190,218.82	35.00	50.00	500,190,218.82	570,229.65	4,702,229.65	518,932,948.17	4,161,151,713.53	5,143,033,371.70				
309 - SECRETARÍA DE DESARROLLO HUMANO																			
1121 - PRESTACIÓN DE SERVICIOS PÚBLICOS		43,674,373.59	53,028,603.09	4,420,728.96	84,163,147.26	50.00	84,163,147.26	50.00	50.00	84,163,147.26	129,729.36	3,297,294.36	83,865,852.90	4,387,582.46	4,387,582.46				
1124 - PROMOCIÓN Y FOMENTO		50,328,579.22	52,850,023.85	4,529,697.81	86,303,852.21	50.00	86,303,852.21	50.00	50.00	86,303,852.21	54,777,603.56	4,477,603.56	81,826,000.00	4,477,603.56	4,477,603.56				
1131 - APOYO AL PROCESO PRESUPUESTARIO Y PARA MEJORAR LA EFICIENCIA INSTITUCIONAL		16,191,566.55	10,420,897.42	4,111,650.66	26,460,182.24	50.00	26,460,182.24	50.00	50.00	26,460,182.24	1,195,163.73	4,198,163.73	25,262,018.51	4,227,727.53	4,227,727.53				
TOTAL SECRETARÍA		110,194,519.36	116,307,528.36	4,972,077.43	176,927,187.73	50.00	176,927,187.73	50.00	50.00	176,927,187.73	1,924,622.65	8,173,061.65	169,754,125.11	9,143,012.52	9,143,012.52				
310 - SECRETARÍA DE SERVICIOS PÚBLICOS																			
1121 - PRESTACIÓN DE SERVICIOS PÚBLICOS		277,026,473.79	526,771,767.43	4,126,478,738.82	2,475,171,001.82	50.00	2,475,171,001.82	50.00	50.00	2,475,171,001.82	333,344,381.26	4,324,324,381.26	2,141,846,620.56	4,324,324,381.26	4,324,324,381.26				
1131 - APOYO AL PROCESO PRESUPUESTARIO Y PARA MEJORAR LA EFICIENCIA INSTITUCIONAL		50,678,112.51	51,287,071.72	1,117,306.83	81,874,681.30	50.00	81,874,681.30	50.00	50.00	81,874,681.30	1,198,274.45	4,324,324,381.26	81,676,406.85	4,324,324,381.26	4,324,324,381.26				
TOTAL SECRETARÍA		327,704,586.30	578,058,839.15	5,243,805.66	3,256,845,683.12	50.00	3,256,845,683.12	50.00	50.00	3,256,845,683.12	3,343,618.91	8,648,708.91	2,223,253,027.41	8,648,708.91	8,648,708.91				
312 - SECRETARÍA DE SEGURIDAD																			
1121 - PRESTACIÓN DE SERVICIOS PÚBLICOS		218,412,294.74	220,119,802.53	4,199,020,327.27	3,739,027,595.79	50.00	3,739,027,595.79	50.00	50.00	3,739,027,595.79	518,744,325.84	4,141,744,325.84	3,220,283,269.95	4,141,744,325.84	4,141,744,325.84				
1127 - ESPESÍFICOS		120,718,472.59	10,956,142.30	4,483,344.26	11,094,319.79	50.00	11,094,319.79	50.00	50.00	11,094,319.79	879,843.19	4,479,843.19	10,214,476.60	4,479,843.19	4,479,843.19				
1131 - APOYO AL PROCESO PRESUPUESTARIO Y PARA MEJORAR LA EFICIENCIA INSTITUCIONAL		13,858,854.86	14,229,128.43	4,227,269.68	14,586,803.79	50.00	14,586,803.79	50.00	50.00	14,586,803.79	541,702.89	4,411,702.89	14,045,100.90	4,411,702.89	4,411,702.89				
TOTAL SECRETARÍA		352,989,622.19	355,305,073.26	8,909,610.21	5,264,938,719.37	50.00	5,264,938,719.37	50.00	50.00	5,264,938,719.37	1,940,270.92	9,066,871.92	5,235,678,370.85	9,066,871.92	9,066,871.92				
315 - PREVISIÓN SOCIAL																			
1112 - OTROS SUBSIDIOS		236,661,631.57	236,661,631.57	1,172,226.16	448,888,223.27	50.00	448,888,223.27	50.00	50.00	448,888,223.27	523,263.23	4,324,324,381.26	448,364,900.04	4,324,324,381.26	4,324,324,381.26				
1131 - PENSIONES Y JUBILACIONES		127,260,265.45	148,227,423.83	4,164,170.59	176,388,612.75	50.00	176,388,612.75	50.00	50.00	176,388,612.75	93,163,248.00	4,479,843.19	171,905,521.66	4,479,843.19	4,479,843.19				
TOTAL SECRETARÍA		363,921,897.02	384,889,055.40	5,336,396.75	625,276,836.02	50.00	625,276,836.02	50.00	50.00	625,276,836.02	1,456,511.42	8,804,167.45	620,270,421.70	8,804,167.45	8,804,167.45				
316 - SECRETARÍA DE PARTICIPACIÓN CIUDADANA																			
1134 - PROMOCIÓN Y FOMENTO		229,458,641.89	229,458,641.87	1,183,324.26	451,662,593.24	50.00	451,662,593.24	50.00	50.00	451,662,593.24	1,146,229.82	4,146,229.82	447,516,363.42	4,146,229.82	4,146,229.82				
1131 - APOYO AL PROCESO PRESUPUESTARIO Y PARA MEJORAR LA EFICIENCIA INSTITUCIONAL		17,177,829.26	10,000,000.12	4,162,264.12	26,179,264.26	50.00	26,179,264.26	50.00	50.00	26,179,264.26	1,198,274.45	4,198,274.45	24,981,000.00	4,198,274.45	4,198,274.45				
TOTAL SECRETARÍA		246,636,471.15	239,458,641.99	5,345,588.38	477,841,857.50	50.00	477,841,857.50	50.00	50.00	477,841,857.50	2,344,504.27	8,344,504.27	472,497,363.42	8,344,504.27	8,344,504.27				
317 - STAFF																			
1131 - APOYO AL PROCESO PRESUPUESTARIO Y PARA MEJORAR LA EFICIENCIA INSTITUCIONAL		14,188,684.21	14,188,684.21	4,480,326.38	18,669,010.59	50.00	18,669,010.59	50.00	50.00	18,669,010.59	1,198,274.45	4,198,274.45	17,470,736.14	4,198,274.45	4,198,274.45				
TOTAL SECRETARÍA		14,188,684.21	14,188,684.21	4,480,326.38	18,669,010.59	50.00	18,669,010.59	50.00	50.00	18,669,010.59	1,198,274.45	4,198,274.45	17,470,736.14	4,198,274.45	4,198,274.45				
318 - DIRECCIÓN GENERAL DE SALUD																			
1131 - APOYO AL PROCESO PRESUPUESTARIO Y PARA MEJORAR LA EFICIENCIA INSTITUCIONAL		131,028,131.24	131,028,131.22	4,324,324.24	135,352,455.46	50.00	135,352,455.46	50.00	50.00	135,352,455.46	1,146,229.82	4,146,229.82	134,206,225.64	4,146,229.82	4,146,229.82				
TOTAL SECRETARÍA		131,028,131.24	131,028,131.22	4,324,324.24	135,352,455.46	50.00	135,352,455.46	50.00	50.00	135,352,455.46	1,146,229.82	4,146,229.82	133,060,000.00	4,146,229.82	4,146,229.82				
TOTAL RAMO O DEPENDENCIA		1,149,994,519.36	1,160,735,528.36	4,488,777.43	3,256,845,683.12	50.00	3,256,845,683.12	50.00	50.00	3,256,845,683.12	1,924,622.65	8,173,061.65	3,253,721,060.56	8,173,061.65	8,173,061.65				

Diciembre de 2017
Divisor: Pesos

Secretaría: Todas
Programas: Todos

Unidad responsable: Todas

RAMO O DEPENDENCIA SECRETARÍA UNIDAD RESPONSABLE PROGRAMA	Salidos														
	1	2	3	4	5	6=(4-5) ter	7	8=(3-7)	9=(4-7)	10	11=(10-9)	12	13=(12-11)	14=(7-12)	
	Presupuesto de Egresos Aprobado	Ampliaciones	Reducciones	Presupuesto Vigente	Compromiso del	Presupuesto disponible para compromiso	Devenido	Compromisos sin devenir	Presupuesto vigente sin devenir	Ejercido	Devenido sin ejercer	Pagado	Ejercido sin pagar	Cuentas por pagar	
31110 - GOBIERNO MUNICIPAL															
115 - OBRAS PÚBLICAS															
092 - OBRA PÚBLICA DIRECTA															
1121 - PRESTACIÓN DE SERVICIOS PÚBLICOS	\$150,341,089.44	\$1,096,139,292.45	\$-3,998,147,648.78	\$475,333,833.11	\$6.91	\$475,333,833.11	\$0.00	\$6.91	\$475,333,833.11	\$52,844,728.54	\$-42,844,728.54	\$52,844,728.54	\$-499,444,094.59	\$-422,366,833.13	
TOTAL UNIDAD RESPONSABLE	\$150,341,089.44	\$1,096,139,292.45	\$-3,998,147,648.78	\$475,333,833.11	\$6.91	\$475,333,833.11	\$0.00	\$6.91	\$475,333,833.11	\$52,844,728.54	\$-42,844,728.54	\$52,844,728.54	\$-499,444,094.59	\$-422,366,833.13	
TOTAL SECRETARÍA	\$150,341,089.44	\$1,096,139,292.45	\$-3,998,147,648.78	\$475,333,833.11	\$6.91	\$475,333,833.11	\$0.00	\$6.91	\$475,333,833.11	\$52,844,728.54	\$-42,844,728.54	\$52,844,728.54	\$-499,444,094.59	\$-422,366,833.13	
116 - RAMO 33															
028 - OBRAS PÚBLICAS															
121 - GASTO FEDERALIZADO	\$57,500,544.25	\$7,500,544.25	\$-16,822,838.99	\$47,178,250.51	\$6.90	\$47,178,250.51	\$0.00	\$6.90	\$47,178,250.51	\$0.00	\$0.00	\$47,178,250.51	\$-22,529,261.15	\$-22,529,261.15	
TOTAL UNIDAD RESPONSABLE	\$57,500,544.25	\$7,500,544.25	\$-16,822,838.99	\$47,178,250.51	\$6.90	\$47,178,250.51	\$0.00	\$6.90	\$47,178,250.51	\$0.00	\$0.00	\$47,178,250.51	\$-22,529,261.15	\$-22,529,261.15	
TOTAL SECRETARÍA	\$57,500,544.25	\$7,500,544.25	\$-16,822,838.99	\$47,178,250.51	\$6.90	\$47,178,250.51	\$0.00	\$6.90	\$47,178,250.51	\$0.00	\$0.00	\$47,178,250.51	\$-22,529,261.15	\$-22,529,261.15	
094 - OBRA FEDERAL															
121 - GASTO FEDERALIZADO	\$14,224,118.82	\$6,514,071.92	\$-4,283,373.27	\$30,244,811.47	\$6.90	\$30,244,811.47	\$0.00	\$6.90	\$30,244,811.47	\$0.00	\$0.00	\$30,244,811.47	\$-20,367,622.65	\$-20,367,622.65	
TOTAL UNIDAD RESPONSABLE	\$14,224,118.82	\$6,514,071.92	\$-4,283,373.27	\$30,244,811.47	\$6.90	\$30,244,811.47	\$0.00	\$6.90	\$30,244,811.47	\$0.00	\$0.00	\$30,244,811.47	\$-20,367,622.65	\$-20,367,622.65	
TOTAL SECRETARÍA	\$14,224,118.82	\$6,514,071.92	\$-4,283,373.27	\$30,244,811.47	\$6.90	\$30,244,811.47	\$0.00	\$6.90	\$30,244,811.47	\$0.00	\$0.00	\$30,244,811.47	\$-20,367,622.65	\$-20,367,622.65	
087 - OBLIGACION DE MANTENIMIENTO URBANO															
1121 - PRESTACIÓN DE SERVICIOS PÚBLICOS	\$67,800,000.00	\$0.00	\$-41,660,000.00	\$0.00	\$0.00	\$0.00	\$0.00	\$0.00	\$0.00	\$0.00	\$0.00	\$0.00	\$0.00	\$0.00	
TOTAL UNIDAD RESPONSABLE	\$67,800,000.00	\$0.00	\$-41,660,000.00	\$0.00	\$0.00	\$0.00	\$0.00	\$0.00	\$0.00	\$0.00	\$0.00	\$0.00	\$0.00	\$0.00	
TOTAL SECRETARÍA	\$67,800,000.00	\$0.00	\$-41,660,000.00	\$0.00	\$0.00	\$0.00	\$0.00	\$0.00	\$0.00	\$0.00	\$0.00	\$0.00	\$0.00	\$0.00	
218 - DIRECCION DE ALUMBRADO PÚBLICO															
1121 - PRESTACIÓN DE SERVICIOS PÚBLICOS	\$48,750,000.00	\$1,994,032.25	\$-6,654,648.25	\$0.00	\$0.00	\$0.00	\$0.00	\$0.00	\$0.00	\$0.00	\$0.00	\$0.00	\$0.00	\$0.00	
TOTAL UNIDAD RESPONSABLE	\$48,750,000.00	\$1,994,032.25	\$-6,654,648.25	\$0.00	\$0.00	\$0.00	\$0.00	\$0.00	\$0.00	\$0.00	\$0.00	\$0.00	\$0.00	\$0.00	
TOTAL SECRETARÍA	\$48,750,000.00	\$1,994,032.25	\$-6,654,648.25	\$0.00	\$0.00	\$0.00	\$0.00	\$0.00	\$0.00	\$0.00	\$0.00	\$0.00	\$0.00	\$0.00	
117 - OTROS EGRESOS															
028 - OTROS EGRESOS															
21 - ADICIONES DE EJERCICIOS FISCALES ANTERIORES	\$20,000,000.00	\$6,899,967.75	\$-17,699,240.00	\$6,097,625.77	\$0.00	\$6,097,625.77	\$0.00	\$0.00	\$6,097,625.77	\$41,139.33	\$-41,139.33	\$41,139.33	\$-7,628,477.45	\$-7,757,566.78	
TOTAL UNIDAD RESPONSABLE	\$20,000,000.00	\$6,899,967.75	\$-17,699,240.00	\$6,097,625.77	\$0.00	\$6,097,625.77	\$0.00	\$0.00	\$6,097,625.77	\$41,139.33	\$-41,139.33	\$41,139.33	\$-7,628,477.45	\$-7,757,566.78	
TOTAL SECRETARÍA	\$20,000,000.00	\$6,899,967.75	\$-17,699,240.00	\$6,097,625.77	\$0.00	\$6,097,625.77	\$0.00	\$0.00	\$6,097,625.77	\$41,139.33	\$-41,139.33	\$41,139.33	\$-7,628,477.45	\$-7,757,566.78	
391 - CASILLO															
001 - CASILLO															
1125 - REGULACIÓN Y SUPERVISIÓN	\$12,299,874.48	\$1,171,204.54	\$-4,832,591.34	\$12,378,188.48	\$6.90	\$12,378,188.48	\$0.00	\$6.90	\$12,378,188.48	\$93,864.70	\$-93,864.70	\$93,864.70	\$-12,048,628.84	\$-12,099,281.34	
TOTAL UNIDAD RESPONSABLE	\$12,299,874.48	\$1,171,204.54	\$-4,832,591.34	\$12,378,188.48	\$6.90	\$12,378,188.48	\$0.00	\$6.90	\$12,378,188.48	\$93,864.70	\$-93,864.70	\$93,864.70	\$-12,048,628.84	\$-12,099,281.34	
TOTAL SECRETARÍA	\$12,299,874.48	\$1,171,204.54	\$-4,832,591.34	\$12,378,188.48	\$6.90	\$12,378,188.48	\$0.00	\$6.90	\$12,378,188.48	\$93,864.70	\$-93,864.70	\$93,864.70	\$-12,048,628.84	\$-12,099,281.34	
393 - SECRETARÍA DE AYUNTAMIENTO															
018 - OPIOMA DEL SECRETARIO DEL AYUNTAMIENTO															
1125 - REGULACIÓN Y SUPERVISIÓN	\$1,624,104.23	\$1,697,897.75	\$-2,252,322.04	\$2,568,673.99	\$6.90	\$2,568,673.99	\$0.00	\$6.90	\$2,568,673.99	\$64,184.34	\$-64,184.34	\$64,184.34	\$-1,092,770.14	\$-1,068,985.87	

Secretaría: Todos
Programa: Todos

Divisor: Pesos

Unidad responsable: Todos

RAMO O DEPENDENCIA SECRETARIA UNIDAD RESPONSABLE PROGRAMA	Saldo													
	Presupuesto de Egresos Aprobado	Ampliaciones	Reducciones	Presupuesto Vigente	Componente -40	Presupuesto disponible para comprometer	Devenido	Componentes en devengar	Presupuesto vigente sin devengar	Ejercido	Devenido sin ejercer	Pagado	Ejercido sin pagar	Cuentas por pagar
	1	2	3	4	5	6(4-2)	7	8(2-7)	9(4-7)	10	11(7-10)	12	13(10-12)	14(7-12)
TOTAL UNIDAD RESPONSABLE	\$4,622,193.33	\$1,087,807.70	\$-2,320,023.24	\$2,308,881.99	\$0.00	\$2,308,881.99	\$0.00	\$0.00	\$2,308,881.99	\$0.00	\$0.00	\$2,308,881.99	\$-1,906,776.74	\$-2,098,983.97
017 - DIRECCION JURIDICA														
1125 - REGULACION Y SUPERVISION	\$3,383,082.26	\$1,368,771.08	\$-292,028.08	\$4,457,819.26	\$0.00	\$4,457,819.26	\$0.00	\$0.00	\$4,457,819.26	\$0.00	\$0.00	\$4,457,819.26	\$-3,771,273.38	\$-3,949,888.24
TOTAL UNIDAD RESPONSABLE	\$3,383,082.26	\$1,368,771.08	\$-292,028.08	\$4,457,819.26	\$0.00	\$4,457,819.26	\$0.00	\$0.00	\$4,457,819.26	\$0.00	\$0.00	\$4,457,819.26	\$-3,771,273.38	\$-3,949,888.24
208 - DIRECCION DE BOMBEROS Y PROTECCION CIVIL														
1125 - REGULACION Y SUPERVISION	\$6,670,729.14	\$5,807,254.26	\$-1,742,886.42	\$11,841,877.02	\$0.00	\$11,841,877.02	\$0.00	\$0.00	\$11,841,877.02	\$1,378,887.26	\$-1,279,887.26	\$8,330,482.34	\$-6,071,884.89	\$-6,387,432.24
TOTAL UNIDAD RESPONSABLE	\$6,670,729.14	\$5,807,254.26	\$-1,742,886.42	\$11,841,877.02	\$0.00	\$11,841,877.02	\$0.00	\$0.00	\$11,841,877.02	\$1,378,887.26	\$-1,279,887.26	\$8,330,482.34	\$-6,071,884.89	\$-6,387,432.24
228 - DIRECCION GENERAL DE GOBIERNO														
1131 - APOYO AL PROCESO PRESUPUESTARIO Y PARA MEJORAR LA EFICIENCIA INSTITUCIONAL	\$6,174,822.27	\$4,027,082.02	\$-2,048,120.86	\$10,861,811.90	\$0.00	\$10,861,811.90	\$0.00	\$0.00	\$10,861,811.90	\$412,131.31	\$-412,131.31	\$10,861,811.90	\$-7,948,047.73	\$-8,056,178.45
TOTAL UNIDAD RESPONSABLE	\$6,174,822.27	\$4,027,082.02	\$-2,048,120.86	\$10,861,811.90	\$0.00	\$10,861,811.90	\$0.00	\$0.00	\$10,861,811.90	\$412,131.31	\$-412,131.31	\$10,861,811.90	\$-7,948,047.73	\$-8,056,178.45
227 - DIRECCION GENERAL DE INSPECCION														
1125 - REGULACION Y SUPERVISION	\$6,112,011.26	\$1,297,747.50	\$-1,298,842.10	\$6,118,137.18	\$0.00	\$6,118,137.18	\$0.00	\$0.00	\$6,118,137.18	\$48,888.80	\$-48,888.80	\$6,069,182.34	\$-6,670,320.43	\$-6,686,912.28
TOTAL UNIDAD RESPONSABLE	\$6,112,011.26	\$1,297,747.50	\$-1,298,842.10	\$6,118,137.18	\$0.00	\$6,118,137.18	\$0.00	\$0.00	\$6,118,137.18	\$48,888.80	\$-48,888.80	\$6,069,182.34	\$-6,670,320.43	\$-6,686,912.28
TOTAL SECRETARIA	\$12,748,872.26	\$12,800,862.78	\$-2,261,832.58	\$17,748,348.36	\$0.00	\$17,748,348.36	\$0.00	\$0.00	\$17,748,348.36	\$2,248,489.37	\$-2,248,489.37	\$15,499,878.94	\$-12,749,260.54	\$-13,891,726.08
04 - SECRETARIA DE FINANZAS Y TESORERIA														
028 - OFICINA DEL SECRETARIO DE FINANZAS Y TESORERIA														
1131 - APOYO AL PROCESO PRESUPUESTARIO Y PARA MEJORAR LA EFICIENCIA INSTITUCIONAL	\$2,698,570.79	\$1,883,026.32	\$-1,347,240.39	\$2,718,286.12	\$0.00	\$2,718,286.12	\$0.00	\$0.00	\$2,718,286.12	\$57,489.38	\$-57,489.38	\$2,718,286.12	\$-2,541,851.70	\$-2,873,321.08
TOTAL UNIDAD RESPONSABLE	\$2,698,570.79	\$1,883,026.32	\$-1,347,240.39	\$2,718,286.12	\$0.00	\$2,718,286.12	\$0.00	\$0.00	\$2,718,286.12	\$57,489.38	\$-57,489.38	\$2,718,286.12	\$-2,541,851.70	\$-2,873,321.08
034 - DIRECCION DE INGRESOS														
1131 - APOYO AL PROCESO PRESUPUESTARIO Y PARA MEJORAR LA EFICIENCIA INSTITUCIONAL	\$39,482,889.59	\$33,488,146.25	\$-8,487,293.07	\$64,573,447.24	\$0.00	\$64,573,447.24	\$0.00	\$0.00	\$64,573,447.24	\$7,811,723.32	\$-7,811,723.32	\$66,784,683.94	\$-18,887,882.73	\$-26,888,846.04
TOTAL UNIDAD RESPONSABLE	\$39,482,889.59	\$33,488,146.25	\$-8,487,293.07	\$64,573,447.24	\$0.00	\$64,573,447.24	\$0.00	\$0.00	\$64,573,447.24	\$7,811,723.32	\$-7,811,723.32	\$66,784,683.94	\$-18,887,882.73	\$-26,888,846.04
242 - DIRECCION DE PATRIMONIO, ADMON INMOBILIARIA														
1131 - APOYO AL PROCESO PRESUPUESTARIO Y PARA MEJORAR LA EFICIENCIA INSTITUCIONAL	\$4,833,770.26	\$2,895,186.60	\$-2,893,186.68	\$4,835,076.98	\$0.00	\$4,835,076.98	\$0.00	\$0.00	\$4,835,076.98	\$32,248.20	\$-32,248.20	\$4,802,828.96	\$-4,370,322.66	\$-4,543,588.46
TOTAL UNIDAD RESPONSABLE	\$4,833,770.26	\$2,895,186.60	\$-2,893,186.68	\$4,835,076.98	\$0.00	\$4,835,076.98	\$0.00	\$0.00	\$4,835,076.98	\$32,248.20	\$-32,248.20	\$4,802,828.96	\$-4,370,322.66	\$-4,543,588.46
243 - DIRECCION DE INFORMATICA														
1131 - APOYO AL PROCESO PRESUPUESTARIO Y PARA MEJORAR LA EFICIENCIA INSTITUCIONAL	\$14,260,284.00	\$16,695,884.80	\$-15,993,884.62	\$14,962,284.18	\$0.00	\$14,962,284.18	\$0.00	\$0.00	\$14,962,284.18	\$1,113,843.24	\$-1,113,843.24	\$16,076,127.42	\$-8,208,286.75	\$-9,308,142.00
TOTAL UNIDAD RESPONSABLE	\$14,260,284.00	\$16,695,884.80	\$-15,993,884.62	\$14,962,284.18	\$0.00	\$14,962,284.18	\$0.00	\$0.00	\$14,962,284.18	\$1,113,843.24	\$-1,113,843.24	\$16,076,127.42	\$-8,208,286.75	\$-9,308,142.00
244 - DIRECCION DE RECURSOS HUMANOS														
1131 - APOYO AL PROCESO PRESUPUESTARIO Y PARA MEJORAR LA EFICIENCIA INSTITUCIONAL	\$13,887,862.27	\$16,498,678.40	\$-12,470,446.11	\$17,916,100.57	\$0.00	\$17,916,100.57	\$0.00	\$0.00	\$17,916,100.57	\$1,038,368.65	\$-1,038,368.65	\$18,954,469.21	\$-10,308,897.86	\$-16,088,107.21
TOTAL UNIDAD RESPONSABLE	\$13,887,862.27	\$16,498,678.40	\$-12,470,446.11	\$17,916,100.57	\$0.00	\$17,916,100.57	\$0.00	\$0.00	\$17,916,100.57	\$1,038,368.65	\$-1,038,368.65	\$18,954,469.21	\$-10,308,897.86	\$-16,088,107.21
245 - DIRECCION DE ADQUISICIONES														
1131 - APOYO AL PROCESO PRESUPUESTARIO Y PARA MEJORAR LA EFICIENCIA INSTITUCIONAL	\$13,887,862.27	\$16,498,678.40	\$-12,470,446.11	\$17,916,100.57	\$0.00	\$17,916,100.57	\$0.00	\$0.00	\$17,916,100.57	\$1,038,368.65	\$-1,038,368.65	\$18,954,469.21	\$-10,308,897.86	\$-16,088,107.21

Secretaría: Todas
Programa: Todos

Divisor: Pesos
Unidad responsable: Todas

RAMO O DEPENDENCIA	SECRETARIA	UNIDAD RESPONSABLE	PROGRAMA	Saldo														
				Presupuesto de Egresos Aprobado	Ampliaciones	Reducciones	Presupuesto Vigente	Comprometido	Presupuesto disponible para comprometer	Devengado	Compromisos sin devengar	Presupuesto vigente sin devengar	Ejercido sin pagar	Devengado sin ejercer	Pagado	Ejercicio sin pagar	Cuentas por pagar	
				1	2	3	4	5	6(4-5)	7	8(5-7)	9(4-7)	10	11(7-10)	12	13(10-12)	14(7-12)	
1131 - APOYO AL PROCESO PRESUPUESTARIO Y PARA MEJORAR LA EFICIENCIA INSTITUCIONAL				51,020,420.46		51,287,496.99	54,707,846.82	56.00	54,707,846.82	56.00	54,707,846.82	54,707,846.82	54,707,846.82	54,707,846.82	54,707,846.82	54,707,846.82	54,707,846.82	54,707,846.82
TOTAL UNIDAD RESPONSABLE				51,020,420.46		51,287,496.99	54,707,846.82	56.00	54,707,846.82	56.00	54,707,846.82	54,707,846.82	54,707,846.82	54,707,846.82	54,707,846.82	54,707,846.82	54,707,846.82	54,707,846.82
251 - DIRECCION DE AREAS ADMINISTRATIVAS				52,276,099.51		52,703,026.06	53,091,187.81	56.00	53,091,187.81	56.00	53,091,187.81	53,091,187.81	53,091,187.81	53,091,187.81	53,091,187.81	53,091,187.81	53,091,187.81	53,091,187.81
TOTAL UNIDAD RESPONSABLE				52,276,099.51		52,703,026.06	53,091,187.81	56.00	53,091,187.81	56.00	53,091,187.81	53,091,187.81	53,091,187.81	53,091,187.81	53,091,187.81	53,091,187.81	53,091,187.81	53,091,187.81
253 - DIRECCION DE CONTABILIDAD				164,420,000.51		164,228,995.01	164,261,151.82	56.00	164,261,151.82	56.00	164,261,151.82	164,261,151.82	164,261,151.82	164,261,151.82	164,261,151.82	164,261,151.82	164,261,151.82	164,261,151.82
TOTAL UNIDAD RESPONSABLE				164,420,000.51		164,228,995.01	164,261,151.82	56.00	164,261,151.82	56.00	164,261,151.82	164,261,151.82	164,261,151.82	164,261,151.82	164,261,151.82	164,261,151.82	164,261,151.82	164,261,151.82
260 - DIRECCION GENERAL DE PLANEACION FINANCIERA				90.00		51,074,869.01	907,109.51	56.00	907,109.51	56.00	907,109.51	907,109.51	907,109.51	907,109.51	907,109.51	907,109.51	907,109.51	907,109.51
TOTAL UNIDAD RESPONSABLE				90.00		51,074,869.01	907,109.51	56.00	907,109.51	56.00	907,109.51	907,109.51	907,109.51	907,109.51	907,109.51	907,109.51	907,109.51	907,109.51
266 - COORDINACION DE ENLACE PARA TRANSICION DEL PATRONATO DE LA R				56.00		538,360.00	533,000.00	56.00	533,000.00	56.00	533,000.00	533,000.00	533,000.00	533,000.00	533,000.00	533,000.00	533,000.00	533,000.00
TOTAL UNIDAD RESPONSABLE				56.00		538,360.00	533,000.00	56.00	533,000.00	56.00	533,000.00	533,000.00	533,000.00	533,000.00	533,000.00	533,000.00	533,000.00	533,000.00
TOTAL SECRETARIA				114,096,620.98		114,267,887.03	114,268,111.26	56.00	114,268,111.26	56.00	114,268,111.26	114,268,111.26	114,268,111.26	114,268,111.26	114,268,111.26	114,268,111.26	114,268,111.26	114,268,111.26
300 - OFICINA DEL DIRECTOR GENERAL DEL D.F.P.				53,820,021.81		54,000,510.01	53,880,707.40	56.00	53,880,707.40	56.00	53,880,707.40	53,880,707.40	53,880,707.40	53,880,707.40	53,880,707.40	53,880,707.40	53,880,707.40	53,880,707.40
TOTAL UNIDAD RESPONSABLE				53,820,021.81		54,000,510.01	53,880,707.40	56.00	53,880,707.40	56.00	53,880,707.40	53,880,707.40	53,880,707.40	53,880,707.40	53,880,707.40	53,880,707.40	53,880,707.40	53,880,707.40
304 - DIRECCION DE PROMOCION HUMANA				55,786,346.19		51,688,843.96	57,222,092.82	56.00	57,222,092.82	56.00	57,222,092.82	57,222,092.82	57,222,092.82	57,222,092.82	57,222,092.82	57,222,092.82	57,222,092.82	57,222,092.82
TOTAL UNIDAD RESPONSABLE				55,786,346.19		51,688,843.96	57,222,092.82	56.00	57,222,092.82	56.00	57,222,092.82	57,222,092.82	57,222,092.82	57,222,092.82	57,222,092.82	57,222,092.82	57,222,092.82	57,222,092.82
323 - DIRECCION DE CENTROS COMUNITARIOS Y ESTANCIAS INFANTILES				519,847,120.07		519,847,120.07	519,847,120.07	56.00	519,847,120.07	56.00	519,847,120.07	519,847,120.07	519,847,120.07	519,847,120.07	519,847,120.07	519,847,120.07	519,847,120.07	519,847,120.07
TOTAL UNIDAD RESPONSABLE				519,847,120.07		519,847,120.07	519,847,120.07	56.00	519,847,120.07	56.00	519,847,120.07	519,847,120.07	519,847,120.07	519,847,120.07	519,847,120.07	519,847,120.07	519,847,120.07	519,847,120.07
324 - DIRECCION DE LA FAMILIA Y DE ATENCION A GRUPOS VULNERABLES				59,847,400.00		59,847,400.00	59,847,400.00	56.00	59,847,400.00	56.00	59,847,400.00	59,847,400.00	59,847,400.00	59,847,400.00	59,847,400.00	59,847,400.00	59,847,400.00	59,847,400.00
TOTAL UNIDAD RESPONSABLE				59,847,400.00		59,847,400.00	59,847,400.00	56.00	59,847,400.00	56.00	59,847,400.00	59,847,400.00	59,847,400.00	59,847,400.00	59,847,400.00	59,847,400.00	59,847,400.00	59,847,400.00
306 - CONTRALORIA MUNICIPAL				528,499,810.54		530,380,950.19	530,380,950.19	56.00	530,380,950.19	56.00	530,380,950.19	530,380,950.19	530,380,950.19	530,380,950.19	530,380,950.19	530,380,950.19	530,380,950.19	530,380,950.19
TOTAL UNIDAD RESPONSABLE				528,499,810.54		530,380,950.19	530,380,950.19	56.00	530,380,950.19	56.00	530,380,950.19	530,380,950.19	530,380,950.19	530,380,950.19	530,380,950.19	530,380,950.19	530,380,950.19	530,380,950.19

Divisor: Pesos

Unitad responsable: Todas

Secretaría: Todas
Programa: Todos

RAMO O DEPENDENCIA	Saldos													
	1	2	3	4	5	6=(4-5)	7	8=(2-7)	9=(4-7)	10	11=(7-10)	12	13=(10-12)	14=(7-12)
SECRETARIA	Presupuesto de Egresos Aprobado	Ampliaciones	Reducciónes	Presupuesto Vigente	Comprometido	Presupuesto disponible para comprometer	Devengado	Comprometido sin devengar	Presupuesto vigente sin devengar	Ejercido	Devengado sin ejercer	Pagado	Ejercido sin pagar	Cuentas por pagar
UNIDAD RESPONSABLE														
PROGRAMA														
1132 - APOYO A LA FUNCIÓN PÚBLICA Y AL MEJORAMIENTO DE LA GESTIÓN	\$1,488,884.24	\$2,418,202.35	\$,466,762.67	\$4,879,602.92	\$0.00	\$4,879,602.92	\$0.00	\$4,879,602.92	\$4,879,602.92	\$9,759,205.84	\$4,879,602.92	\$4,879,602.92	\$4,879,602.92	\$,4,392,047.61
TOTAL UNIDAD RESPONSABLE	\$1,488,884.24	\$2,418,202.35	\$,466,762.67	\$4,879,602.92	\$0.00	\$4,879,602.92	\$0.00	\$4,879,602.92	\$4,879,602.92	\$9,759,205.84	\$4,879,602.92	\$4,879,602.92	\$4,879,602.92	\$,4,392,047.61
542 - DIRECCION DE AUDITORIA														
1132 - APOYO A LA FUNCIÓN PÚBLICA Y AL MEJORAMIENTO DE LA GESTIÓN	\$2,461,960.01	\$267,860.01	\$,219,143.78	\$2,740,676.24	\$0.00	\$2,740,676.24	\$0.00	\$2,740,676.24	\$2,740,676.24	\$5,481,352.48	\$2,740,676.24	\$2,740,676.24	\$2,740,676.24	\$,2,740,676.24
TOTAL UNIDAD RESPONSABLE	\$2,461,960.01	\$267,860.01	\$,219,143.78	\$2,740,676.24	\$0.00	\$2,740,676.24	\$0.00	\$2,740,676.24	\$2,740,676.24	\$5,481,352.48	\$2,740,676.24	\$2,740,676.24	\$2,740,676.24	\$,2,740,676.24
247 - DIRECCION DE SEGURIDAD INTERNA														
1131 - APOYO AL PROCESO PRESUPUESTARIO Y PARA MEJORAR LA EFICIENCIA INSTITUCIONAL	\$10,587,877.30	\$1,707,722.00	\$,1,586,728.54	\$10,708,870.76	\$0.00	\$10,708,870.76	\$0.00	\$10,708,870.76	\$10,708,870.76	\$21,417,741.52	\$10,708,870.76	\$10,708,870.76	\$10,708,870.76	\$,10,708,870.76
TOTAL UNIDAD RESPONSABLE	\$10,587,877.30	\$1,707,722.00	\$,1,586,728.54	\$10,708,870.76	\$0.00	\$10,708,870.76	\$0.00	\$10,708,870.76	\$10,708,870.76	\$21,417,741.52	\$10,708,870.76	\$10,708,870.76	\$10,708,870.76	\$,10,708,870.76
248 - DIRECCION DE ASUNTOS INTERNOS														
1131 - APOYO AL PROCESO PRESUPUESTARIO Y PARA MEJORAR LA EFICIENCIA INSTITUCIONAL	\$5,362,976.00	\$1,008,862.25	\$,801,418.48	\$6,564,419.77	\$0.00	\$6,564,419.77	\$0.00	\$6,564,419.77	\$6,564,419.77	\$13,128,839.54	\$6,564,419.77	\$6,564,419.77	\$6,564,419.77	\$,6,564,419.77
TOTAL UNIDAD RESPONSABLE	\$5,362,976.00	\$1,008,862.25	\$,801,418.48	\$6,564,419.77	\$0.00	\$6,564,419.77	\$0.00	\$6,564,419.77	\$6,564,419.77	\$13,128,839.54	\$6,564,419.77	\$6,564,419.77	\$6,564,419.77	\$,6,564,419.77
250 - DIRECCION DE EVALUACION														
1131 - PLANIFICACION, SEGUIMIENTO Y EVALUACION DE POLITICAS PUBLICAS	\$2,828,176.00	\$262,706.00	\$,201,275.00	\$3,090,607.00	\$0.00	\$3,090,607.00	\$0.00	\$3,090,607.00	\$3,090,607.00	\$6,181,214.00	\$3,090,607.00	\$3,090,607.00	\$3,090,607.00	\$,3,090,607.00
TOTAL UNIDAD RESPONSABLE	\$2,828,176.00	\$262,706.00	\$,201,275.00	\$3,090,607.00	\$0.00	\$3,090,607.00	\$0.00	\$3,090,607.00	\$3,090,607.00	\$6,181,214.00	\$3,090,607.00	\$3,090,607.00	\$3,090,607.00	\$,3,090,607.00
TOTAL SECRETARIA	\$22,145,111.54	\$4,812,892.20	\$,4,489,785.87	\$26,447,104.87	\$0.00	\$26,447,104.87	\$0.00	\$26,447,104.87	\$26,447,104.87	\$52,894,209.74	\$26,447,104.87	\$26,447,104.87	\$26,447,104.87	\$,26,447,104.87
267 - SECRETARIA DE OBRAS PUBLICAS DEL URBANO Y MEDIO AMBIENTE														
217 - DIR. DESARROLLO URBANO Y MEDIO AMBIENTE														
1135 - REGULACION Y SUPERVISION	\$2,668,511.10	\$162,000.00	\$,214,022.00	\$2,616,489.10	\$0.00	\$2,616,489.10	\$0.00	\$2,616,489.10	\$2,616,489.10	\$5,232,978.20	\$2,616,489.10	\$2,616,489.10	\$2,616,489.10	\$,2,616,489.10
TOTAL UNIDAD RESPONSABLE	\$2,668,511.10	\$162,000.00	\$,214,022.00	\$2,616,489.10	\$0.00	\$2,616,489.10	\$0.00	\$2,616,489.10	\$2,616,489.10	\$5,232,978.20	\$2,616,489.10	\$2,616,489.10	\$2,616,489.10	\$,2,616,489.10
248 - OFICINA DEL SERO. OBRAS PUBLICAS DEL URBANO Y MEDIO AMBIENTE														
1131 - APOYO AL PROCESO PRESUPUESTARIO Y PARA MEJORAR LA EFICIENCIA INSTITUCIONAL	\$2,362,791.21	\$1,728,870.18	\$,1,649,024.18	\$3,441,735.21	\$0.00	\$3,441,735.21	\$0.00	\$3,441,735.21	\$3,441,735.21	\$6,883,470.42	\$3,441,735.21	\$3,441,735.21	\$3,441,735.21	\$,3,441,735.21
TOTAL UNIDAD RESPONSABLE	\$2,362,791.21	\$1,728,870.18	\$,1,649,024.18	\$3,441,735.21	\$0.00	\$3,441,735.21	\$0.00	\$3,441,735.21	\$3,441,735.21	\$6,883,470.42	\$3,441,735.21	\$3,441,735.21	\$3,441,735.21	\$,3,441,735.21
258 - DIRECCION DE PROTECTOS Y SUPERVISION														
1131 - APOYO AL PROCESO PRESUPUESTARIO Y PARA MEJORAR LA EFICIENCIA INSTITUCIONAL	\$1,488,262.31	\$6,268,276.11	\$,2,868,367.15	\$4,918,175.27	\$0.00	\$4,918,175.27	\$0.00	\$4,918,175.27	\$4,918,175.27	\$9,836,350.54	\$4,918,175.27	\$4,918,175.27	\$4,918,175.27	\$,4,918,175.27
TOTAL UNIDAD RESPONSABLE	\$1,488,262.31	\$6,268,276.11	\$,2,868,367.15	\$4,918,175.27	\$0.00	\$4,918,175.27	\$0.00	\$4,918,175.27	\$4,918,175.27	\$9,836,350.54	\$4,918,175.27	\$4,918,175.27	\$4,918,175.27	\$,4,918,175.27
298 - DIRECCION DE CONTRATOS Y NORMATIVO														
1131 - APOYO AL PROCESO PRESUPUESTARIO Y PARA MEJORAR LA EFICIENCIA INSTITUCIONAL	\$1,744,234.81	\$1,600,106.10	\$,509,668.15	\$3,853,909.06	\$0.00	\$3,853,909.06	\$0.00	\$3,853,909.06	\$3,853,909.06	\$7,707,818.12	\$3,853,909.06	\$3,853,909.06	\$3,853,909.06	\$,3,853,909.06
TOTAL UNIDAD RESPONSABLE	\$1,744,234.81	\$1,600,106.10	\$,509,668.15	\$3,853,909.06	\$0.00	\$3,853,909.06	\$0.00	\$3,853,909.06	\$3,853,909.06	\$7,707,818.12	\$3,853,909.06	\$3,853,909.06	\$3,853,909.06	\$,3,853,909.06
257 - DIRECCION JURIDICA DE OBRAS PUBLICAS, DESARROLLO URBANO Y ME														
1135 - REGULACION Y SUPERVISION	\$688,386.43	\$161,724.00	\$,86,076.00	\$854,034.43	\$0.00	\$854,034.43	\$0.00	\$854,034.43	\$854,034.43	\$1,708,068.86	\$854,034.43	\$854,034.43	\$854,034.43	\$,854,034.43
TOTAL UNIDAD RESPONSABLE	\$688,386.43	\$161,724.00	\$,86,076.00	\$854,034.43	\$0.00	\$854,034.43	\$0.00	\$854,034.43	\$854,034.43	\$1,708,068.86	\$854,034.43	\$854,034.43	\$854,034.43	\$,854,034.43

MUNICIPIO DE SAN NICOLAS DE LOS GARZA, NL
(h) Estado sobre el Ejercicio del Presupuesto por Ramo o Dependencia / Unidad Responsable / Programa

Diciembre de 2017

Divisor: Pesos

Unidad responsable: Todas

Secretaría: Todas
Programas: Todos

RAMO DEPENDENCIA SECRETARIA UNIDAD RESPONSABLE PROGRAMA	Saldo													
	Presupuesto de Egresos Aprobado	Ampliaciones	Reducciones	Presupuesto Vigente	Compromiso	Presupuesto disponible para comprometer	Devengado	Compromiso sin devengar	Presupuesto Vigente sin devengar	Ejercicio	Devengado sin ejercer	Pagado	Ejercicio sin pagar	Cuentas por pagar
	1	2	3	4	5	6=(4-5)	7	8=(5-7)	9=(6-7)	10	11=(7-10)	12	13=(10-12)	14=(7-12)
TOTAL SECRETARIA	\$14,654,518.86	\$10,076,528.29	\$4,306,777.43	\$20,158,310.68	\$0.00	\$20,158,310.68	\$0.00	\$20,158,310.68	\$0.00	\$72,228.85	\$232,228.85	\$18,633,911.18	\$-16,101,173.33	\$-16,633,261.18
309 - SECRETARIA DE DESARROLLO HUMANO														
570 - OFICINA DEL SECRETARIO DE DESARROLLO HUMANO														
1131 - APOYO AL PROCESO PRESUPUESTARIO Y PARA MEJORAR LA EFICIENCIA INSTITUCIONAL	\$7,810,203.78	\$5,877,861.70	\$3,399,899.79	\$7,843,184.78	\$0.00	\$7,843,184.78	\$0.00	\$7,843,184.78	\$0.00	\$96,170.29	\$496,170.29	\$4,620,296.53	\$-3,692,274.99	\$-4,028,290.33
TOTAL UNIDAD RESPONSABLE	\$7,810,203.78	\$5,877,861.70	\$3,399,899.79	\$7,843,184.78	\$0.00	\$7,843,184.78	\$0.00	\$7,843,184.78	\$0.00	\$96,170.29	\$496,170.29	\$4,620,296.53	\$-3,692,274.99	\$-4,028,290.33
302 - DIRECCION ADMINISTRATIVA DE DESARROLLO HUMANO														
1131 - APOYO AL PROCESO PRESUPUESTARIO Y PARA MEJORAR LA EFICIENCIA INSTITUCIONAL	\$1,246,885.05	\$495,587.50	\$-196,105.19	\$1,546,367.45	\$0.00	\$1,546,367.45	\$0.00	\$1,546,367.45	\$0.00	\$87,071.38	\$477,071.38	\$1,392,291.06	\$-1,266,538.59	\$-1,266,538.59
TOTAL UNIDAD RESPONSABLE	\$1,246,885.05	\$495,587.50	\$-196,105.19	\$1,546,367.45	\$0.00	\$1,546,367.45	\$0.00	\$1,546,367.45	\$0.00	\$87,071.38	\$477,071.38	\$1,392,291.06	\$-1,266,538.59	\$-1,266,538.59
231 - DIRECCION DE EDUCACION														
1134 - PROMOCION Y FOMENTO	\$4,698,879.91	\$1,208,228.20	\$-1,126,656.89	\$4,777,871.61	\$0.00	\$4,777,871.61	\$0.00	\$4,777,871.61	\$0.00	\$26,518.82	\$26,518.82	\$4,245,886.18	\$-4,216,771.28	\$-4,245,886.18
TOTAL UNIDAD RESPONSABLE	\$4,698,879.91	\$1,208,228.20	\$-1,126,656.89	\$4,777,871.61	\$0.00	\$4,777,871.61	\$0.00	\$4,777,871.61	\$0.00	\$26,518.82	\$26,518.82	\$4,245,886.18	\$-4,216,771.28	\$-4,245,886.18
232 - DIRECCION DE CULTURA														
1124 - PROMOCION Y FOMENTO	\$1,078,844.09	\$17,868,920.82	\$4,879,278.48	\$18,277,620.45	\$0.00	\$18,277,620.45	\$0.00	\$18,277,620.45	\$0.00	\$499,829.34	\$499,829.34	\$16,825,366.68	\$-1,124,488.84	\$-1,026,108.84
TOTAL UNIDAD RESPONSABLE	\$1,078,844.09	\$17,868,920.82	\$4,879,278.48	\$18,277,620.45	\$0.00	\$18,277,620.45	\$0.00	\$18,277,620.45	\$0.00	\$499,829.34	\$499,829.34	\$16,825,366.68	\$-1,124,488.84	\$-1,026,108.84
233 - DIRECCION DE LA MUJER														
1121 - PRESTACION DE SERVICIOS PUBLICOS	\$3,354,272.25	\$3,028,603.98	\$2,329,728.96	\$4,183,447.25	\$0.00	\$4,183,447.25	\$0.00	\$4,183,447.25	\$0.00	\$29,790.38	\$29,790.38	\$3,837,291.81	\$-3,807,880.48	\$-3,837,291.81
TOTAL UNIDAD RESPONSABLE	\$3,354,272.25	\$3,028,603.98	\$2,329,728.96	\$4,183,447.25	\$0.00	\$4,183,447.25	\$0.00	\$4,183,447.25	\$0.00	\$29,790.38	\$29,790.38	\$3,837,291.81	\$-3,807,880.48	\$-3,837,291.81
234 - DIRECCION DE JUVENTUD														
1124 - PROMOCION Y FOMENTO	\$3,874,872.26	\$1,028,693.98	\$4,820,396.98	\$1,820,807.74	\$0.00	\$1,820,807.74	\$0.00	\$1,820,807.74	\$0.00	\$1,820,807.74	\$1,820,807.74	\$1,820,807.74	\$-1,664,188.82	\$-1,664,188.82
TOTAL UNIDAD RESPONSABLE	\$3,874,872.26	\$1,028,693.98	\$4,820,396.98	\$1,820,807.74	\$0.00	\$1,820,807.74	\$0.00	\$1,820,807.74	\$0.00	\$1,820,807.74	\$1,820,807.74	\$1,820,807.74	\$-1,664,188.82	\$-1,664,188.82
235 - DIRECCION DE DEPORTE														
1124 - PROMOCION Y FOMENTO	\$27,493,402.25	\$16,818,989.72	\$19,297,813.42	\$33,276,824.56	\$0.00	\$33,276,824.56	\$0.00	\$33,276,824.56	\$0.00	\$3,829,269.79	\$3,829,269.79	\$28,293,394.43	\$-23,296,633.71	\$-23,296,633.71
TOTAL UNIDAD RESPONSABLE	\$27,493,402.25	\$16,818,989.72	\$19,297,813.42	\$33,276,824.56	\$0.00	\$33,276,824.56	\$0.00	\$33,276,824.56	\$0.00	\$3,829,269.79	\$3,829,269.79	\$28,293,394.43	\$-23,296,633.71	\$-23,296,633.71
236 - DIRECCION DE FOMENTO ECONOMICO														
1124 - PROMOCION Y FOMENTO	\$1,666,820.24	\$1,828,918.76	\$1,210,728.02	\$4,606,867.02	\$0.00	\$4,606,867.02	\$0.00	\$4,606,867.02	\$0.00	\$1,298,899	\$1,298,899	\$3,298,232.57	\$-3,236,697.56	\$-3,236,697.56
TOTAL UNIDAD RESPONSABLE	\$1,666,820.24	\$1,828,918.76	\$1,210,728.02	\$4,606,867.02	\$0.00	\$4,606,867.02	\$0.00	\$4,606,867.02	\$0.00	\$1,298,899	\$1,298,899	\$3,298,232.57	\$-3,236,697.56	\$-3,236,697.56
310 - SECRETARIA DE SERVICIOS PUBLICOS														
890 - OFICINA DEL SECRETARIO DE SERVICIOS PUBLICOS														
1131 - APOYO AL PROCESO PRESUPUESTARIO Y PARA MEJORAR LA EFICIENCIA INSTITUCIONAL	\$61,666,387.31	\$40,028,008.95	\$27,274,312.57	\$73,887,151.79	\$0.00	\$73,887,151.79	\$0.00	\$73,887,151.79	\$0.00	\$4,882,438.98	\$4,882,438.98	\$69,004,799.68	\$-68,897,263.12	\$-69,004,799.68
TOTAL UNIDAD RESPONSABLE	\$61,666,387.31	\$40,028,008.95	\$27,274,312.57	\$73,887,151.79	\$0.00	\$73,887,151.79	\$0.00	\$73,887,151.79	\$0.00	\$4,882,438.98	\$4,882,438.98	\$69,004,799.68	\$-68,897,263.12	\$-69,004,799.68
890 - OFICINA DEL SECRETARIO DE SERVICIOS PUBLICOS														
1131 - APOYO AL PROCESO PRESUPUESTARIO Y PARA MEJORAR LA EFICIENCIA INSTITUCIONAL	\$3,068,071.65	\$4,766,075.94	\$-1,121,860.98	\$6,692,867.61	\$0.00	\$6,692,867.61	\$0.00	\$6,692,867.61	\$0.00	\$3,230,861.67	\$3,230,861.67	\$6,678,264.89	\$-1,844,433.03	\$-1,844,433.03
TOTAL UNIDAD RESPONSABLE	\$3,068,071.65	\$4,766,075.94	\$-1,121,860.98	\$6,692,867.61	\$0.00	\$6,692,867.61	\$0.00	\$6,692,867.61	\$0.00	\$3,230,861.67	\$3,230,861.67	\$6,678,264.89	\$-1,844,433.03	\$-1,844,433.03

Divisor: Pesos

Secretaría: Todas
Programa: Todos

Unidad responsable: Todas

RAMO O DEPENDENCIA	SECRETARÍA	UNIDAD RESPONSABLE	PROGRAMA	Saldos											
				1	2	3	4	5	6	7	8	9	10	11	12
Presupuesto de Egresos Aprobado	Ampliaciones	Reducciones	Presupuesto Vigente	Comprometido	Presupuesto disponible para comprometer	Devengado	Comprometido sin devengar	Presupuesto vigente sin devengar	Ejercido	Devengado sin ejercer	Pagado	Ejercido sin pagar	Cuentas por pagar		
TOTAL UNIDAD RESPONSABLE	\$271,203,238.64	\$149,020,254.61	\$100,195,984.13	\$290,865,998.12	\$0.00	\$290,865,998.12	\$0.00	\$290,865,998.12	\$7,055,231.13	\$1,709,231.13	\$345,297,481.42	\$145,297,481.42	\$145,297,481.42		
TOTAL UNIDAD RESPONSABLE	\$21,255,742.24	\$2,275,497.87	\$2,274,236.89	\$6,714,476.02	\$0.00	\$6,714,476.02	\$0.00	\$6,714,476.02	\$116,002.00	\$116,002.00	\$6,965,274.87	\$6,714,476.02	\$4,965,274.87		
TOTAL UNIDAD RESPONSABLE	\$45,717,224.85	\$13,146,066.41	\$2,464,926.09	\$176,414,699.37	\$0.00	\$176,414,699.37	\$0.00	\$176,414,699.37	\$24,882,791.54	\$24,882,791.54	\$178,894,811.26	\$152,151,033.83	\$152,151,033.83		
TOTAL UNIDAD RESPONSABLE	\$41,297,238.33	\$4,394,202.27	\$1,787,746.96	\$38,867,544.44	\$0.00	\$38,867,544.44	\$0.00	\$38,867,544.44	\$79,816.99	\$79,816.99	\$39,265,165.67	\$39,045,904.99	\$39,265,165.67		
TOTAL UNIDAD RESPONSABLE	\$41,297,238.33	\$4,394,202.27	\$1,787,746.96	\$38,867,544.44	\$0.00	\$38,867,544.44	\$0.00	\$38,867,544.44	\$79,816.99	\$79,816.99	\$39,265,165.67	\$39,045,904.99	\$39,265,165.67		
TOTAL UNIDAD RESPONSABLE	\$0.00	\$22,096,467.43	\$4,879,104.09	\$18,011,303.43	\$0.00	\$18,011,303.43	\$0.00	\$18,011,303.43	\$1,976,326.53	\$1,976,326.53	\$6,299,828.24	\$6,033,266.71	\$6,299,828.24		
TOTAL UNIDAD RESPONSABLE	\$328,528,889.89	\$208,946,481.17	\$138,483,241.62	\$627,696,103.32	\$0.00	\$627,696,103.32	\$0.00	\$627,696,103.32	\$38,430,028.66	\$38,430,028.66	\$429,688,966.56	\$392,298,343.73	\$429,688,966.56		
TOTAL UNIDAD RESPONSABLE	\$6,965,973.14	\$2,886,543.17	\$2,129,878.32	\$6,793,777.84	\$0.00	\$6,793,777.84	\$0.00	\$6,793,777.84	\$17,044.88	\$17,044.88	\$4,693,411.29	\$4,625,468.93	\$4,693,411.29		
TOTAL UNIDAD RESPONSABLE	\$6,965,973.14	\$2,886,543.17	\$2,129,878.32	\$6,793,777.84	\$0.00	\$6,793,777.84	\$0.00	\$6,793,777.84	\$17,044.88	\$17,044.88	\$4,693,411.29	\$4,625,468.93	\$4,693,411.29		
TOTAL UNIDAD RESPONSABLE	\$7,583,891.48	\$1,114,116.33	\$407,111.33	\$7,741,326.88	\$0.00	\$7,741,326.88	\$0.00	\$7,741,326.88	\$383,867.83	\$383,867.83	\$6,364,158.81	\$6,015,393.87	\$6,364,158.81		
TOTAL UNIDAD RESPONSABLE	\$7,583,891.48	\$1,114,116.33	\$407,111.33	\$7,741,326.88	\$0.00	\$7,741,326.88	\$0.00	\$7,741,326.88	\$383,867.83	\$383,867.83	\$6,364,158.81	\$6,015,393.87	\$6,364,158.81		
TOTAL UNIDAD RESPONSABLE	\$91,364,648.37	\$41,603,448.71	\$32,896,989.71	\$68,848,848.36	\$0.00	\$68,848,848.36	\$0.00	\$68,848,848.36	\$3,897,798.74	\$3,897,798.74	\$69,840,966.65	\$64,945,049.65	\$69,840,966.65		
TOTAL UNIDAD RESPONSABLE	\$91,364,648.37	\$41,603,448.71	\$32,896,989.71	\$68,848,848.36	\$0.00	\$68,848,848.36	\$0.00	\$68,848,848.36	\$3,897,798.74	\$3,897,798.74	\$69,840,966.65	\$64,945,049.65	\$69,840,966.65		
TOTAL UNIDAD RESPONSABLE	\$4,338,987.27	\$1,153,262.58	\$1,346,278.93	\$4,497,874.37	\$0.00	\$4,497,874.37	\$0.00	\$4,497,874.37	\$99,247.00	\$99,247.00	\$4,597,121.37	\$4,497,874.37	\$4,597,121.37		
TOTAL UNIDAD RESPONSABLE	\$4,338,987.27	\$1,153,262.58	\$1,346,278.93	\$4,497,874.37	\$0.00	\$4,497,874.37	\$0.00	\$4,497,874.37	\$99,247.00	\$99,247.00	\$4,597,121.37	\$4,497,874.37	\$4,597,121.37		
TOTAL UNIDAD RESPONSABLE	\$93,288,989.38	\$13,848,844.33	\$10,860,714.87	\$83,211,136.30	\$0.00	\$83,211,136.30	\$0.00	\$83,211,136.30	\$154,714.29	\$154,714.29	\$474,520,848	\$466,804.69	\$474,520,848		
TOTAL UNIDAD RESPONSABLE	\$93,288,989.38	\$13,848,844.33	\$10,860,714.87	\$83,211,136.30	\$0.00	\$83,211,136.30	\$0.00	\$83,211,136.30	\$154,714.29	\$154,714.29	\$474,520,848	\$466,804.69	\$474,520,848		

Secretaría: Todas
Programas: Todos

Divisor: Pesos
Unidad responsable: Todas

RAMO O DEPENDENCIA	SECRETARIA	UNIDAD RESPONSABLE	PROGRAMA	Salidos											
				1	2	3	4	5	6=(4-5)	7	8=(6-7)	9=(4-7)	10	11=(10-11)	12
Presupuesto de Egresos Aprobado	Ampliaciones	Reducciones	Presupuesto Vigente	Componentes con el devengar	Presupuesto disponible para comprometer	Devengado	Componentes sin devengar	Presupuesto vigente sin devengar	Ejercido	Devengado sin ejercer	Pagado	Ejercido sin pagar	Cuentas por pagar		
TOTAL UNIDAD RESPONSABLE	\$714,726,388.00	\$163,801,143.37	\$-195,784,477.40	\$230,977,805.66	\$0.00	\$230,977,805.66	\$0.00	\$230,977,805.66	\$14,088,487.30	\$-14,088,487.30	\$171,890,003.87	\$-107,813,989.57	\$-171,890,003.87		
TOTAL UNIDAD RESPONSABLE	\$714,726,388.00	\$163,801,143.37	\$-195,784,477.40	\$230,977,805.66	\$0.00	\$230,977,805.66	\$0.00	\$230,977,805.66	\$14,088,487.30	\$-14,088,487.30	\$171,890,003.87	\$-107,813,989.57	\$-171,890,003.87		
TOTAL UNIDAD RESPONSABLE	\$217,156,472.26	\$0.00	\$-8,609,234.26	\$11,064,210.74	\$0.00	\$11,064,210.74	\$0.00	\$11,064,210.74	\$479,643.19	\$-479,643.19	\$7,582,668.87	\$-7,200,290.48	\$-7,200,290.48		
TOTAL UNIDAD RESPONSABLE	\$107,798,612.00	\$0.00	\$-8,609,234.26	\$11,064,210.74	\$0.00	\$11,064,210.74	\$0.00	\$11,064,210.74	\$479,643.19	\$-479,643.19	\$7,582,668.87	\$-7,200,290.48	\$-7,200,290.48		
TOTAL SECRETARIA	\$343,591,261.77	\$233,282,692.68	\$-219,471,271.18	\$266,182,663.27	\$0.00	\$266,182,663.27	\$0.00	\$266,182,663.27	\$19,726,618.12	\$-19,726,618.12	\$203,210,651.53	\$-147,619,132.26	\$-203,210,651.53		
TOTAL UNIDAD RESPONSABLE	\$174,446,482.09	\$33,572,154.18	\$-24,283,652.64	\$71,724,560.61	\$0.00	\$71,724,560.61	\$0.00	\$71,724,560.61	\$2,728,328.74	\$-2,728,328.74	\$62,477,021.84	\$-64,718,703.10	\$-62,477,021.84		
TOTAL UNIDAD RESPONSABLE	\$174,446,482.09	\$33,572,154.18	\$-24,283,652.64	\$71,724,560.61	\$0.00	\$71,724,560.61	\$0.00	\$71,724,560.61	\$2,728,328.74	\$-2,728,328.74	\$62,477,021.84	\$-64,718,703.10	\$-62,477,021.84		
TOTAL UNIDAD RESPONSABLE	\$61,832,088.26	\$24,486,048.84	\$-20,886,314.89	\$65,654,432.14	\$0.00	\$65,654,432.14	\$0.00	\$65,654,432.14	\$1,444,870.19	\$-1,444,870.19	\$63,127,028.17	\$-64,722,602.86	\$-63,127,028.17		
TOTAL UNIDAD RESPONSABLE	\$61,832,088.26	\$24,486,048.84	\$-20,886,314.89	\$65,654,432.14	\$0.00	\$65,654,432.14	\$0.00	\$65,654,432.14	\$1,444,870.19	\$-1,444,870.19	\$63,127,028.17	\$-64,722,602.86	\$-63,127,028.17		
TOTAL UNIDAD RESPONSABLE	\$38,874,671.87	\$23,889,679.19	\$-17,878,286.18	\$41,874,233.57	\$0.00	\$41,874,233.57	\$0.00	\$41,874,233.57	\$232,262.23	\$-232,262.23	\$43,296,228.81	\$-43,033,246.48	\$-43,296,228.81		
TOTAL UNIDAD RESPONSABLE	\$38,874,671.87	\$23,889,679.19	\$-17,878,286.18	\$41,874,233.57	\$0.00	\$41,874,233.57	\$0.00	\$41,874,233.57	\$232,262.23	\$-232,262.23	\$43,296,228.81	\$-43,033,246.48	\$-43,296,228.81		
TOTAL SECRETARIA	\$158,172,268.82	\$94,899,072.90	\$-73,048,638.63	\$172,312,866.32	\$0.00	\$172,312,866.32	\$0.00	\$172,312,866.32	\$9,396,631.45	\$-9,396,631.45	\$181,926,764.81	\$-181,474,103.26	\$-181,926,764.81		
TOTAL UNIDAD RESPONSABLE	\$184,354,65	\$98,679.00	\$-262,541.86	\$278,503.66	\$0.00	\$278,503.66	\$0.00	\$278,503.66	\$7,873.32	\$-7,873.32	\$1,804,132.87	\$-1,896,228.66	\$-1,804,132.87		
TOTAL UNIDAD RESPONSABLE	\$184,354,65	\$98,679.00	\$-262,541.86	\$278,503.66	\$0.00	\$278,503.66	\$0.00	\$278,503.66	\$7,873.32	\$-7,873.32	\$1,804,132.87	\$-1,896,228.66	\$-1,804,132.87		
TOTAL UNIDAD RESPONSABLE	\$5,232,673.00	\$2,407,068.52	\$-1,179,862.52	\$6,059,603.50	\$0.00	\$6,059,603.50	\$0.00	\$6,059,603.50	\$182,091.47	\$-182,091.47	\$6,466,068.11	\$-6,294,776.84	\$-6,466,068.11		
TOTAL UNIDAD RESPONSABLE	\$5,232,673.00	\$2,407,068.52	\$-1,179,862.52	\$6,059,603.50	\$0.00	\$6,059,603.50	\$0.00	\$6,059,603.50	\$182,091.47	\$-182,091.47	\$6,466,068.11	\$-6,294,776.84	\$-6,466,068.11		
TOTAL UNIDAD RESPONSABLE	\$2,824,128.71	\$1,046,298.77	\$-204,298.68	\$3,366,328.87	\$0.00	\$3,366,328.87	\$0.00	\$3,366,328.87	\$24,241.89	\$-24,241.89	\$2,894,782.43	\$-2,879,170.43	\$-2,894,782.43		
TOTAL UNIDAD RESPONSABLE	\$2,824,128.71	\$1,046,298.77	\$-204,298.68	\$3,366,328.87	\$0.00	\$3,366,328.87	\$0.00	\$3,366,328.87	\$24,241.89	\$-24,241.89	\$2,894,782.43	\$-2,879,170.43	\$-2,894,782.43		
TOTAL UNIDAD RESPONSABLE	\$24,476,269.24	\$1,840,717.30	\$-1,039,270.02	\$46,857,266.52	\$0.00	\$46,857,266.52	\$0.00	\$46,857,266.52	\$123,969.43	\$-123,969.43	\$47,081,195.95	\$-46,848,820.75	\$-47,081,195.95		
TOTAL UNIDAD RESPONSABLE	\$24,476,269.24	\$1,840,717.30	\$-1,039,270.02	\$46,857,266.52	\$0.00	\$46,857,266.52	\$0.00	\$46,857,266.52	\$123,969.43	\$-123,969.43	\$47,081,195.95	\$-46,848,820.75	\$-47,081,195.95		
TOTAL SECRETARIA	\$38,874,671.87	\$23,889,679.19	\$-17,878,286.18	\$41,874,233.57	\$0.00	\$41,874,233.57	\$0.00	\$41,874,233.57	\$19,726,618.12	\$-19,726,618.12	\$203,210,651.53	\$-147,619,132.26	\$-203,210,651.53		
TOTAL UNIDAD RESPONSABLE	\$38,874,671.87	\$23,889,679.19	\$-17,878,286.18	\$41,874,233.57	\$0.00	\$41,874,233.57	\$0.00	\$41,874,233.57	\$19,726,618.12	\$-19,726,618.12	\$203,210,651.53	\$-147,619,132.26	\$-203,210,651.53		

MUNICIPIO DE SAN NICOLAS DE LOS GARZA, N.L.
(h) Estado sobre el Ejercicio del Presupuesto por: Ramo o Dependencia / Unidad Responsable / Programa
Diciembre de 2017

Secretaría: Todas
Programa: Todos

Divisor: Pesos
Unidad responsable: Todas

RAMO O DEPENDENCIA SECRETARÍA UNIDAD RESPONSABLE PROGRAMA	Salidos													
	1	2	3	4	5	6(4+5)	7	8(5+7)	9(4+7)	10	11(7+10)	12	13(10+12)	14(7+12)
	Presupuesto de Egresos Aprobado	Ampliaciones	Reducciones	Presupuesto Vigente	Comprometido	Presupuesto disponible para comprometer	Devenido	Compromisos sin devengar	Presupuesto vigente sin devengar	Ejercido	Devenido sin ejercer	Pagado	Ejercido sin pagar	Cuentas por pagar
218 - STAFF														
1131 - APOYO AL PROCESO PRESUPUESTARIO Y PARA MEJORAR LA EFICIENCIA INSTITUCIONAL	\$5,578,594.95	\$1,417,078.08	\$493,883.88	\$6,110,822.72	\$0.00	\$6,110,822.72	\$0.00	\$0.00	\$6,110,822.72	\$1,816,891	\$3,316,891	\$4,798,847.78	\$4,887,206.97	\$-76,359.19
TOTAL UNIDAD RESPONSABLE	\$5,578,594.95	\$1,417,078.08	\$493,883.88	\$6,110,822.72	\$0.00	\$6,110,822.72	\$0.00	\$0.00	\$6,110,822.72	\$1,816,891	\$3,316,891	\$4,798,847.78	\$4,887,206.97	\$-76,359.19
226 - DIRECCION DE COMUNICACION SOCIAL														
1131 - APOYO AL PROCESO PRESUPUESTARIO Y PARA MEJORAR LA EFICIENCIA INSTITUCIONAL	\$1,126,779.32	\$4,350,027.71	\$-3,230,888.51	\$6,097,187.42	\$0.00	\$6,097,187.42	\$0.00	\$0.00	\$6,097,187.42	\$26,073.08	\$36,073.08	\$6,724,894.26	\$4,370,871.18	\$4,724,894.26
TOTAL UNIDAD RESPONSABLE	\$1,126,779.32	\$4,350,027.71	\$-3,230,888.51	\$6,097,187.42	\$0.00	\$6,097,187.42	\$0.00	\$0.00	\$6,097,187.42	\$26,073.08	\$36,073.08	\$6,724,894.26	\$4,370,871.18	\$4,724,894.26
231 - DIRECCION DE ENLACE														
1131 - APOYO AL PROCESO PRESUPUESTARIO Y PARA MEJORAR LA EFICIENCIA INSTITUCIONAL	\$1,644,302.44	\$078,048.00	\$-14,889.80	\$1,768,301.44	\$0.00	\$1,768,301.44	\$0.00	\$0.00	\$1,768,301.44	\$4,018.88	\$4,018.88	\$1,203,298.95	\$-1,241,278.84	\$-1,202,269.89
TOTAL UNIDAD RESPONSABLE	\$1,644,302.44	\$078,048.00	\$-14,889.80	\$1,768,301.44	\$0.00	\$1,768,301.44	\$0.00	\$0.00	\$1,768,301.44	\$4,018.88	\$4,018.88	\$1,203,298.95	\$-1,241,278.84	\$-1,202,269.89
TOTAL SECRETARÍA	\$14,389,694.31	\$6,443,275.76	\$-4,880,289.88	\$16,943,113.96	\$0.00	\$16,943,113.96	\$0.00	\$0.00	\$16,943,113.96	\$20,808.79	\$30,008.79	\$12,943,208.95	\$-12,294,232.18	\$-12,674,238.90
218 - DIRECCION GENERAL DE SALUD														
262 - DIRECCION GENERAL DE SALUD														
1131 - APOYO AL PROCESO PRESUPUESTARIO Y PARA MEJORAR LA EFICIENCIA INSTITUCIONAL	\$31,538,911.34	\$2,447,782.22	\$-3,871,884.24	\$28,114,809.32	\$0.00	\$28,114,809.32	\$0.00	\$0.00	\$28,114,809.32	\$483,228.49	\$483,228.49	\$28,628,208.49	\$-24,162,568.04	\$-24,628,208.49
TOTAL UNIDAD RESPONSABLE	\$31,538,911.34	\$2,447,782.22	\$-3,871,884.24	\$28,114,809.32	\$0.00	\$28,114,809.32	\$0.00	\$0.00	\$28,114,809.32	\$483,228.49	\$483,228.49	\$28,628,208.49	\$-24,162,568.04	\$-24,628,208.49
TOTAL SECRETARÍA	\$31,538,911.34	\$2,447,782.22	\$-3,871,884.24	\$28,114,809.32	\$0.00	\$28,114,809.32	\$0.00	\$0.00	\$28,114,809.32	\$483,228.49	\$483,228.49	\$28,628,208.49	\$-24,162,568.04	\$-24,628,208.49
TOTAL RAMO O DEPENDENCIA	\$1,648,892,212.38	\$1,397,458,082.78	\$-1,277,518,313.88	\$2,268,140,891.87	\$0.00	\$2,268,140,891.87	\$0.00	\$0.00	\$2,268,140,891.87	\$1,934,847,072.88	\$1,934,847,072.88	\$1,688,622,844.94	\$-1,731,199,790.72	\$-1,688,622,844.94

(0) Estado sobre el Ejercicio del Presupuesto por Ramo o Dependencia / Clasificación Económica del Gasto / Distribución Geográfica (Entidad Federativa)

Diciembre de 2017

Divisor: Pesos

Tipo de gasto: Todos

Fuente de financiamiento: Todas

SABO O DEPENDENCIA ENTIDAD FEDERATIVA TIPO DE GASTO CONCEPTO	Saldo													
	1	2	3	4	5	6(4-5)	7	8(5-7)	9(4-7)	10	11(7-10)	12	13(10-12)	14(7-12)
FUENTE DE FINANCIAMIENTO														
3110 - GOBIERNO MUNICIPAL														
19 - Nuevo León														
1 - Gasto Corriente														
1111 - 1111 DIETAS														
1 - Recursos Fiscales														
TOTAL CONCEPTO	\$0,000,000.00	\$10,000,000.00	\$0,000,000.00	\$0,000,000.00	\$0,000,000.00	\$0,000,000.00	\$0,000,000.00	\$0,000,000.00	\$0,000,000.00	\$0,000,000.00	\$0,000,000.00	\$0,000,000.00	\$0,000,000.00	\$0,000,000.00
1131 - 1131 SUELDO PERSONAL COMPANZA														
1 - Recursos Fiscales	\$20,000,000.00	\$20,000,000.00	\$20,000,000.00	\$20,000,000.00	\$20,000,000.00	\$20,000,000.00	\$20,000,000.00	\$20,000,000.00	\$20,000,000.00	\$20,000,000.00	\$20,000,000.00	\$20,000,000.00	\$20,000,000.00	\$20,000,000.00
TOTAL CONCEPTO	\$20,000,000.00	\$20,000,000.00	\$20,000,000.00	\$20,000,000.00	\$20,000,000.00	\$20,000,000.00	\$20,000,000.00	\$20,000,000.00	\$20,000,000.00	\$20,000,000.00	\$20,000,000.00	\$20,000,000.00	\$20,000,000.00	\$20,000,000.00
1133 - 1133 SUELDO SINDICALIZADOS														
1 - Recursos Fiscales	\$10,000,000.00	\$10,000,000.00	\$10,000,000.00	\$10,000,000.00	\$10,000,000.00	\$10,000,000.00	\$10,000,000.00	\$10,000,000.00	\$10,000,000.00	\$10,000,000.00	\$10,000,000.00	\$10,000,000.00	\$10,000,000.00	\$10,000,000.00
TOTAL CONCEPTO	\$10,000,000.00	\$10,000,000.00	\$10,000,000.00	\$10,000,000.00	\$10,000,000.00	\$10,000,000.00	\$10,000,000.00	\$10,000,000.00	\$10,000,000.00	\$10,000,000.00	\$10,000,000.00	\$10,000,000.00	\$10,000,000.00	\$10,000,000.00
1134 - 1134 VIGACIONES														
1 - Recursos Fiscales	\$5,000,000.00	\$5,000,000.00	\$5,000,000.00	\$5,000,000.00	\$5,000,000.00	\$5,000,000.00	\$5,000,000.00	\$5,000,000.00	\$5,000,000.00	\$5,000,000.00	\$5,000,000.00	\$5,000,000.00	\$5,000,000.00	\$5,000,000.00
TOTAL CONCEPTO	\$5,000,000.00	\$5,000,000.00	\$5,000,000.00	\$5,000,000.00	\$5,000,000.00	\$5,000,000.00	\$5,000,000.00	\$5,000,000.00	\$5,000,000.00	\$5,000,000.00	\$5,000,000.00	\$5,000,000.00	\$5,000,000.00	\$5,000,000.00
1211 - 1211 PREMIOS DE ANTIGÜEDAD														
1 - Recursos Fiscales	\$1,000,000.00	\$1,000,000.00	\$1,000,000.00	\$1,000,000.00	\$1,000,000.00	\$1,000,000.00	\$1,000,000.00	\$1,000,000.00	\$1,000,000.00	\$1,000,000.00	\$1,000,000.00	\$1,000,000.00	\$1,000,000.00	\$1,000,000.00
TOTAL CONCEPTO	\$1,000,000.00	\$1,000,000.00	\$1,000,000.00	\$1,000,000.00	\$1,000,000.00	\$1,000,000.00	\$1,000,000.00	\$1,000,000.00	\$1,000,000.00	\$1,000,000.00	\$1,000,000.00	\$1,000,000.00	\$1,000,000.00	\$1,000,000.00
1321 - 1321 PRIMA VIGACIONAL														
1 - Recursos Fiscales	\$2,000,000.00	\$2,000,000.00	\$2,000,000.00	\$2,000,000.00	\$2,000,000.00	\$2,000,000.00	\$2,000,000.00	\$2,000,000.00	\$2,000,000.00	\$2,000,000.00	\$2,000,000.00	\$2,000,000.00	\$2,000,000.00	\$2,000,000.00
TOTAL CONCEPTO	\$2,000,000.00	\$2,000,000.00	\$2,000,000.00	\$2,000,000.00	\$2,000,000.00	\$2,000,000.00	\$2,000,000.00	\$2,000,000.00	\$2,000,000.00	\$2,000,000.00	\$2,000,000.00	\$2,000,000.00	\$2,000,000.00	\$2,000,000.00
1322 - 1322 PRIMA DOMINICAL														
1 - Recursos Fiscales	\$1,000,000.00	\$1,000,000.00	\$1,000,000.00	\$1,000,000.00	\$1,000,000.00	\$1,000,000.00	\$1,000,000.00	\$1,000,000.00	\$1,000,000.00	\$1,000,000.00	\$1,000,000.00	\$1,000,000.00	\$1,000,000.00	\$1,000,000.00
TOTAL CONCEPTO	\$1,000,000.00	\$1,000,000.00	\$1,000,000.00	\$1,000,000.00	\$1,000,000.00	\$1,000,000.00	\$1,000,000.00	\$1,000,000.00	\$1,000,000.00	\$1,000,000.00	\$1,000,000.00	\$1,000,000.00	\$1,000,000.00	\$1,000,000.00
1323 - 1323 AGUINALDO														
1 - Recursos Fiscales	\$1,000,000.00	\$1,000,000.00	\$1,000,000.00	\$1,000,000.00	\$1,000,000.00	\$1,000,000.00	\$1,000,000.00	\$1,000,000.00	\$1,000,000.00	\$1,000,000.00	\$1,000,000.00	\$1,000,000.00	\$1,000,000.00	\$1,000,000.00
TOTAL CONCEPTO	\$1,000,000.00	\$1,000,000.00	\$1,000,000.00	\$1,000,000.00	\$1,000,000.00	\$1,000,000.00	\$1,000,000.00	\$1,000,000.00	\$1,000,000.00	\$1,000,000.00	\$1,000,000.00	\$1,000,000.00	\$1,000,000.00	\$1,000,000.00
1331 - 1331 TIEMPO EXTRA														
1 - Recursos Fiscales	\$1,000,000.00	\$1,000,000.00	\$1,000,000.00	\$1,000,000.00	\$1,000,000.00	\$1,000,000.00	\$1,000,000.00	\$1,000,000.00	\$1,000,000.00	\$1,000,000.00	\$1,000,000.00	\$1,000,000.00	\$1,000,000.00	\$1,000,000.00
TOTAL CONCEPTO	\$1,000,000.00	\$1,000,000.00	\$1,000,000.00	\$1,000,000.00	\$1,000,000.00	\$1,000,000.00	\$1,000,000.00	\$1,000,000.00	\$1,000,000.00	\$1,000,000.00	\$1,000,000.00	\$1,000,000.00	\$1,000,000.00	\$1,000,000.00
1341 - 1341 OBRAS Y SERVICIOS														
1 - Recursos Fiscales	\$1,000,000.00	\$1,000,000.00	\$1,000,000.00	\$1,000,000.00	\$1,000,000.00	\$1,000,000.00	\$1,000,000.00	\$1,000,000.00	\$1,000,000.00	\$1,000,000.00	\$1,000,000.00	\$1,000,000.00	\$1,000,000.00	\$1,000,000.00
TOTAL CONCEPTO	\$1,000,000.00	\$1,000,000.00	\$1,000,000.00	\$1,000,000.00	\$1,000,000.00	\$1,000,000.00	\$1,000,000.00	\$1,000,000.00	\$1,000,000.00	\$1,000,000.00	\$1,000,000.00	\$1,000,000.00	\$1,000,000.00	\$1,000,000.00

Divisor: Precos
Tipo de gasto: Todos
Fuente de financiamiento: Todas

RAMO O DEPENDENCIA ENTIDAD FEDERATIVA TIPO DE GASTO CONCEPTO	Saldo													
	1	2	3	4	5	6	7	8	9	10	11	12	13	14
	Presupuesto de Egresos Aprobado	Ampliaciones	Reducciones	Presupuesto Vigente	Compromiso	Presupuesto disponible para comprometer	Devolución	Compromiso sin devengar	Presupuesto vigente sin devengar	Ejercido	Devengado sin ejercer	Pagado	Ejercido sin pagar	Cuentas por pagar
FUENTE DE FINANCIAMIENTO														
1521 - 1521 INDEMNIZACIONES														
1 - Recursos Fiscales	\$1,199,899.02	\$5,228,152.33	\$4,694,769.79	\$10,502,381.87	\$0.00	\$10,502,381.87	\$0.00	\$0.00	\$10,502,381.87	\$416,168.04	\$4,161,680.41	\$7,298,736.43	\$4,340,519.39	\$7,298,736.43
TOTAL CONCEPTO	\$1,199,899.02	\$5,228,152.33	\$4,694,769.79	\$10,502,381.87	\$0.00	\$10,502,381.87	\$0.00	\$0.00	\$10,502,381.87	\$416,168.04	\$4,161,680.41	\$7,298,736.43	\$4,340,519.39	\$7,298,736.43
1522 - 1522 LIQUIDACIONES														
1 - Recursos Fiscales	\$7,042,721.30	\$4,038,207.84	\$4,852,071.84	\$9,126,017.98	\$0.00	\$9,126,017.98	\$0.00	\$0.00	\$9,126,017.98	\$297,891.12	\$4,297,352.52	\$4,598,617.07	\$4,102,382.19	\$4,598,617.07
TOTAL CONCEPTO	\$7,042,721.30	\$4,038,207.84	\$4,852,071.84	\$9,126,017.98	\$0.00	\$9,126,017.98	\$0.00	\$0.00	\$9,126,017.98	\$297,891.12	\$4,297,352.52	\$4,598,617.07	\$4,102,382.19	\$4,598,617.07
1541 - 1541 BONOS DE DESPESA														
1 - Recursos Fiscales	\$9,556,405.00	\$836,673.00	\$4,129,921.00	\$4,470,352.00	\$0.00	\$4,470,352.00	\$0.00	\$0.00	\$4,470,352.00	\$14,024.24	\$4,148,248.24	\$4,088,685.76	\$4,274,421.52	\$4,088,685.76
TOTAL CONCEPTO	\$9,556,405.00	\$836,673.00	\$4,129,921.00	\$4,470,352.00	\$0.00	\$4,470,352.00	\$0.00	\$0.00	\$4,470,352.00	\$14,024.24	\$4,148,248.24	\$4,088,685.76	\$4,274,421.52	\$4,088,685.76
1542 - 1542 APOYOS A SINDICALIZADOS														
1 - Recursos Fiscales	\$30,175.72	\$99,071.00	\$7,491.00	\$41,267.72	\$0.00	\$41,267.72	\$0.00	\$0.00	\$41,267.72	\$24.12	\$24.12	\$24,514.88	\$24,514.88	\$24,514.88
TOTAL CONCEPTO	\$30,175.72	\$99,071.00	\$7,491.00	\$41,267.72	\$0.00	\$41,267.72	\$0.00	\$0.00	\$41,267.72	\$24.12	\$24.12	\$24,514.88	\$24,514.88	\$24,514.88
1543 - 1543 GASTOS DE PUNERARIAS														
1 - Recursos Fiscales	\$991,763.18	\$204,186.02	\$288,432.00	\$661,627.18	\$0.00	\$661,627.18	\$0.00	\$0.00	\$661,627.18	\$48,722.26	\$48,722.26	\$1,161,142.28	\$48,722.26	\$1,161,142.28
TOTAL CONCEPTO	\$991,763.18	\$204,186.02	\$288,432.00	\$661,627.18	\$0.00	\$661,627.18	\$0.00	\$0.00	\$661,627.18	\$48,722.26	\$48,722.26	\$1,161,142.28	\$48,722.26	\$1,161,142.28
1544 - 1544 SEGURIDAD DE VIDA														
1 - Recursos Fiscales	\$4,000,649.02	\$7,682,216.92	\$4,820,189.90	\$7,681,813.15	\$0.00	\$7,681,813.15	\$0.00	\$0.00	\$7,681,813.15	\$26,068.00	\$26,068.00	\$7,506,671.95	\$7,481,871.98	\$7,506,671.98
TOTAL CONCEPTO	\$4,000,649.02	\$7,682,216.92	\$4,820,189.90	\$7,681,813.15	\$0.00	\$7,681,813.15	\$0.00	\$0.00	\$7,681,813.15	\$26,068.00	\$26,068.00	\$7,506,671.95	\$7,481,871.98	\$7,506,671.98
1545 - 1545 HOMAS PRESTACION														
1 - Recursos Fiscales	\$2,662,009.00	\$1,091,213.00	\$4,492,368.00	\$3,126,025.00	\$0.00	\$3,126,025.00	\$0.00	\$0.00	\$3,126,025.00	\$7,499.09	\$4,499.09	\$3,621,334.34	\$4,499.09	\$3,621,334.34
TOTAL CONCEPTO	\$2,662,009.00	\$1,091,213.00	\$4,492,368.00	\$3,126,025.00	\$0.00	\$3,126,025.00	\$0.00	\$0.00	\$3,126,025.00	\$7,499.09	\$4,499.09	\$3,621,334.34	\$4,499.09	\$3,621,334.34
1551 - 1551 BECAS A EMPLEADOS														
1 - Recursos Fiscales	\$52,525.34	\$116,487.98	\$111,932.99	\$99,199.34	\$0.00	\$99,199.34	\$0.00	\$0.00	\$99,199.34	\$12,240.00	\$12,240.00	\$49,441.00	\$41,161.00	\$49,441.00
TOTAL CONCEPTO	\$52,525.34	\$116,487.98	\$111,932.99	\$99,199.34	\$0.00	\$99,199.34	\$0.00	\$0.00	\$99,199.34	\$12,240.00	\$12,240.00	\$49,441.00	\$41,161.00	\$49,441.00
1591 - 1591 AYUDA PARA ALIMENTACION														
1 - Recursos Fiscales	\$900,000.00	\$306,482.00	\$143,271.00	\$655,696.00	\$0.00	\$655,696.00	\$0.00	\$0.00	\$655,696.00	\$1,253.74	\$1,253.74	\$62,406.24	\$4,025,474.40	\$4,025,474.40
TOTAL CONCEPTO	\$900,000.00	\$306,482.00	\$143,271.00	\$655,696.00	\$0.00	\$655,696.00	\$0.00	\$0.00	\$655,696.00	\$1,253.74	\$1,253.74	\$62,406.24	\$4,025,474.40	\$4,025,474.40
1592 - 1592 APOYO DE PREVISION SOCIAL														
1 - Recursos Fiscales	\$10,000,000.00	\$3,178,970.00	\$1,014,270.20	\$10,946,240.20	\$0.00	\$10,946,240.20	\$0.00	\$0.00	\$10,946,240.20	\$21,164.14	\$21,164.14	\$12,916,131.00	\$12,916,131.00	\$12,916,131.00
TOTAL CONCEPTO	\$10,000,000.00	\$3,178,970.00	\$1,014,270.20	\$10,946,240.20	\$0.00	\$10,946,240.20	\$0.00	\$0.00	\$10,946,240.20	\$21,164.14	\$21,164.14	\$12,916,131.00	\$12,916,131.00	\$12,916,131.00
1595 - 1595 DIA FESTIVO														
1 - Recursos Fiscales	\$3,000,000.00	\$142,841.24	\$575,467.24	\$3,170,468.24	\$0.00	\$3,170,468.24	\$0.00	\$0.00	\$3,170,468.24	\$1,411.27	\$4,476.47	\$2,245,841.24	\$2,237,325.52	\$2,245,841.24
TOTAL CONCEPTO	\$3,000,000.00	\$142,841.24	\$575,467.24	\$3,170,468.24	\$0.00	\$3,170,468.24	\$0.00	\$0.00	\$3,170,468.24	\$1,411.27	\$4,476.47	\$2,245,841.24	\$2,237,325.52	\$2,245,841.24

(f) Estado sobre el Ejercicio del Presupuesto por: Ramo o Dependencia / Clasificación Económica del Gasto / Distribución geográfica (Entidad Federativa)

Diciembre de 2017

Divisor: Pesos

Tipo de gasto: Todos

Fuente de financiamiento: Todas

RAMO O DEPENDENCIA ENTIDAD FEDERATIVA TIPO DE GASTO CONCEPTO FUENTE DE FINANCIAMIENTO	Saldo														
	1	2	3	4	5	6(4-5)	7	8(6-7)	9(4-7)	10	11(7-10)	12	13(10-12)	14(7-12)	
	Presupuesto de Egresos Aprobado	Ampliaciones	Reducciones	Presupuesto Vigente	Compromiso	Presupuesto disponible para comprometer	Devengado	Compromisos sin devengar	Presupuesto vigente sin devengar	Ejercido	Devengado sin ejercer	Pagado	Ejercido sin pagar	Cuentas por pagar	
194 - 194 BONO ESTADO															
1 - Recursos Fiscales	\$70,000.00	\$1,213,404.47	\$-164,171.00	\$1,796,236.47	\$0.00	\$1,796,236.47	\$0.00	\$0.00	\$1,796,236.47	\$2,004.32	\$4,209.32	\$1,482,766.68	\$1,491,594.26	\$-1,491,594.26	
TOTAL CONCEPTO	\$70,000.00	\$1,213,404.47	\$-164,171.00	\$1,796,236.47	\$0.00	\$1,796,236.47	\$0.00	\$0.00	\$1,796,236.47	\$2,004.32	\$4,209.32	\$1,482,766.68	\$1,491,594.26	\$-1,491,594.26	
195 - 195 APOYO PARA VIVIENDA															
1 - Recursos Fiscales	\$92,311.67	\$61,327.00	\$-8,279.00	\$53,278.67	\$0.00	\$53,278.67	\$0.00	\$0.00	\$53,278.67	\$451.34	\$483.34	\$332,399.44	\$-332,399.44	\$-332,399.44	
TOTAL CONCEPTO	\$92,311.67	\$61,327.00	\$-8,279.00	\$53,278.67	\$0.00	\$53,278.67	\$0.00	\$0.00	\$53,278.67	\$451.34	\$483.34	\$332,399.44	\$-332,399.44	\$-332,399.44	
197 - 197 BONO DE UNIFORME															
1 - Recursos Fiscales	\$78,000.75	\$1,150.00	\$-177,000.00	\$47,050.75	\$0.00	\$47,050.75	\$0.00	\$0.00	\$47,050.75	\$0.00	\$0.00	\$0.00	\$0.00	\$0.00	
TOTAL CONCEPTO	\$78,000.75	\$1,150.00	\$-177,000.00	\$47,050.75	\$0.00	\$47,050.75	\$0.00	\$0.00	\$47,050.75	\$0.00	\$0.00	\$0.00	\$0.00	\$0.00	
171 - 171 BONO DE DESEMPEÑO															
1 - Recursos Fiscales	\$12,000,000.00	\$4,100,000.00	\$-3,300,000.00	\$12,800,000.00	\$0.00	\$12,800,000.00	\$0.00	\$0.00	\$12,800,000.00	\$14,000.00	\$16,000.00	\$10,740,000.00	\$10,740,000.00	\$-10,740,000.00	
TOTAL CONCEPTO	\$12,000,000.00	\$4,100,000.00	\$-3,300,000.00	\$12,800,000.00	\$0.00	\$12,800,000.00	\$0.00	\$0.00	\$12,800,000.00	\$14,000.00	\$16,000.00	\$10,740,000.00	\$10,740,000.00	\$-10,740,000.00	
211 - 211 PAPELERIA Y ARTICULOS DE OFICINA															
1 - Recursos Fiscales	\$2,750,000.00	\$650,000.00	\$-600,000.00	\$2,800,000.00	\$0.00	\$2,800,000.00	\$0.00	\$0.00	\$2,800,000.00	\$10,000.00	\$10,000.00	\$60,000.00	\$60,000.00	\$-60,000.00	
TOTAL CONCEPTO	\$2,750,000.00	\$650,000.00	\$-600,000.00	\$2,800,000.00	\$0.00	\$2,800,000.00	\$0.00	\$0.00	\$2,800,000.00	\$10,000.00	\$10,000.00	\$60,000.00	\$60,000.00	\$-60,000.00	
212 - 212 MATERIAL FOTOCOPIADORA Y CROMATOGRAFIA															
1 - Recursos Fiscales	\$60,000.00	\$1,000,000.00	\$-1,200,000.00	\$0.00	\$0.00	\$0.00	\$0.00	\$0.00	\$0.00	\$0.00	\$0.00	\$0.00	\$0.00	\$0.00	
TOTAL CONCEPTO	\$60,000.00	\$1,000,000.00	\$-1,200,000.00	\$0.00	\$0.00	\$0.00	\$0.00	\$0.00	\$0.00	\$0.00	\$0.00	\$0.00	\$0.00	\$0.00	
215 - 215 MATERIAL IMPRESO E INFORMACION DICI															
1 - Recursos Fiscales	\$4,300,000.00	\$2,200,000.00	\$-2,200,000.00	\$4,300,000.00	\$0.00	\$4,300,000.00	\$0.00	\$0.00	\$4,300,000.00	\$1,100.00	\$1,100.00	\$28,000.00	\$28,000.00	\$-28,000.00	
TOTAL CONCEPTO	\$4,300,000.00	\$2,200,000.00	\$-2,200,000.00	\$4,300,000.00	\$0.00	\$4,300,000.00	\$0.00	\$0.00	\$4,300,000.00	\$1,100.00	\$1,100.00	\$28,000.00	\$28,000.00	\$-28,000.00	
216 - 216 ARTICULOS PARA ASEO Y LIMPIEZA															
1 - Recursos Fiscales	\$1,000,000.00	\$2,000,000.00	\$-1,000,000.00	\$2,000,000.00	\$0.00	\$2,000,000.00	\$0.00	\$0.00	\$2,000,000.00	\$0.00	\$0.00	\$0.00	\$0.00	\$0.00	
TOTAL CONCEPTO	\$1,000,000.00	\$2,000,000.00	\$-1,000,000.00	\$2,000,000.00	\$0.00	\$2,000,000.00	\$0.00	\$0.00	\$2,000,000.00	\$0.00	\$0.00	\$0.00	\$0.00	\$0.00	
211 - 211 CONSUMO DE ALIMENTOS DEL PERSONAL															
1 - Recursos Fiscales	\$1,000,000.00	\$1,000,000.00	\$-1,000,000.00	\$1,000,000.00	\$0.00	\$1,000,000.00	\$0.00	\$0.00	\$1,000,000.00	\$0.00	\$0.00	\$0.00	\$0.00	\$0.00	
TOTAL CONCEPTO	\$1,000,000.00	\$1,000,000.00	\$-1,000,000.00	\$1,000,000.00	\$0.00	\$1,000,000.00	\$0.00	\$0.00	\$1,000,000.00	\$0.00	\$0.00	\$0.00	\$0.00	\$0.00	
212 - 212 GASTOS DE CAFETERIA															
1 - Recursos Fiscales	\$0.00	\$1,000,000.00	\$-1,000,000.00	\$0.00	\$0.00	\$0.00	\$0.00	\$0.00	\$0.00	\$0.00	\$0.00	\$0.00	\$0.00	\$0.00	
TOTAL CONCEPTO	\$0.00	\$1,000,000.00	\$-1,000,000.00	\$0.00	\$0.00	\$0.00	\$0.00	\$0.00	\$0.00	\$0.00	\$0.00	\$0.00	\$0.00	\$0.00	
223 - 223 ALIMENTOS ESTANCIAS INFANTILES															
1 - Recursos Fiscales	\$1,000,000.00	\$0.00	\$0.00	\$1,000,000.00	\$0.00	\$1,000,000.00	\$0.00	\$0.00	\$1,000,000.00	\$0.00	\$0.00	\$0.00	\$0.00	\$0.00	
TOTAL CONCEPTO	\$1,000,000.00	\$0.00	\$0.00	\$1,000,000.00	\$0.00	\$1,000,000.00	\$0.00	\$0.00	\$1,000,000.00	\$0.00	\$0.00	\$0.00	\$0.00	\$0.00	

(I) Estado sobre el Ejercicio del Presupuesto por: Ramo o Dependencia / Clasificación Económica del Gasto / Distribución geográfica (Entidad Federativa)

Diciembre de 2017

Divisor: Pesos

Tipo de gasto: Todos

Fuente de financiamiento: Todas

RAMO O DEPENDENCIA ENTIDAD FEDERATIVA TIPO DE GASTO CONCEPTO FUENTE DE FINANCIAMIENTO	Salidos													
	1	2	3	4	5	6(4-5)	7	8(5-7)	9(4-7)	10	11(7-10)	12	13(10-12)	14(7-12)
	Presupuesto de Egresos Aprobado	Ampliaciones	Reducciones	Presupuesto Vigente	Compromiso Vigente	Presupuesto disponible para comprometer	Devenido	Compromisos sin devengar	Presupuesto vigente sin devengar	Ejercicio	Devenido sin ejercer	Pagado	Ejercicio sin pagar	Cuentas por pagar
2214 - 2214 ALIMENTOS A REOS 1 - Recursos Fiscales	\$0.00	\$0.00	\$-113,000.00	\$0.00	\$0.00	\$48,340.00	\$0.00	\$0.00	\$0.00	\$0.00	\$0.00	\$0.00	\$0.00	\$0.00
TOTAL CONCEPTO	\$0.00	\$0.00	\$-113,000.00	\$0.00	\$0.00	\$48,340.00	\$0.00	\$0.00	\$0.00	\$0.00	\$0.00	\$0.00	\$0.00	\$0.00
2321 - 2321 ALIMENTOS PARA ANIMALES 1 - Recursos Fiscales	\$176,000.00	\$0.00	\$-100,000.00	\$66,000.00	\$66,000.00	\$66,000.00	\$0.00	\$0.00	\$66,000.00	\$0.00	\$0.00	\$66,000.00	\$-60,000.00	\$-60,000.00
TOTAL CONCEPTO	\$176,000.00	\$0.00	\$-100,000.00	\$66,000.00	\$66,000.00	\$66,000.00	\$0.00	\$0.00	\$66,000.00	\$0.00	\$0.00	\$66,000.00	\$-60,000.00	\$-60,000.00
2421 - 2421 CEMENTO Y PRODUE DE CONCRETO 1 - Recursos Fiscales	\$707,000.00	\$0.00	\$-300,775.44	\$1,106,226.91	\$1,106,226.91	\$1,106,226.91	\$0.00	\$0.00	\$1,106,226.91	\$0.00	\$-30,759.85	\$966,888.00	\$-4,000,126.15	\$-966,888.00
TOTAL CONCEPTO	\$707,000.00	\$0.00	\$-300,775.44	\$1,106,226.91	\$1,106,226.91	\$1,106,226.91	\$0.00	\$0.00	\$1,106,226.91	\$0.00	\$-30,759.85	\$966,888.00	\$-4,000,126.15	\$-966,888.00
2461 - 2461 MATERIAL ELECTRONICO 1 - Recursos Fiscales	\$2,226,100.00	\$27,423,810.25	\$4,178,744.32	\$5,119,200.29	\$5,119,200.29	\$5,119,200.29	\$0.00	\$0.00	\$5,119,200.29	\$0.00	\$-2,100,000.00	\$2,919,200.29	\$-4,474,820.31	\$-2,919,200.29
TOTAL CONCEPTO	\$2,226,100.00	\$27,423,810.25	\$4,178,744.32	\$5,119,200.29	\$5,119,200.29	\$5,119,200.29	\$0.00	\$0.00	\$5,119,200.29	\$0.00	\$-2,100,000.00	\$2,919,200.29	\$-4,474,820.31	\$-2,919,200.29
2491 - 2491 PINTURAS Y ASESORIOS 1 - Recursos Fiscales	\$11,302,022.00	\$8,003,193.61	\$-2,714,675.00	\$16,490,541.61	\$16,490,541.61	\$16,490,541.61	\$0.00	\$0.00	\$16,490,541.61	\$0.00	\$-5,000,000.00	\$11,490,541.61	\$-1,521,908.38	\$-1,521,908.38
TOTAL CONCEPTO	\$11,302,022.00	\$8,003,193.61	\$-2,714,675.00	\$16,490,541.61	\$16,490,541.61	\$16,490,541.61	\$0.00	\$0.00	\$16,490,541.61	\$0.00	\$-5,000,000.00	\$11,490,541.61	\$-1,521,908.38	\$-1,521,908.38
2492 - 2492 MATERIALES DIVERSOS 1 - Recursos Fiscales	\$1,000,000.00	\$1,000,000.00	\$-1,000,000.00	\$0.00	\$0.00	\$0.00	\$0.00	\$0.00	\$0.00	\$0.00	\$0.00	\$0.00	\$0.00	\$0.00
TOTAL CONCEPTO	\$1,000,000.00	\$1,000,000.00	\$-1,000,000.00	\$0.00	\$0.00	\$0.00	\$0.00	\$0.00	\$0.00	\$0.00	\$0.00	\$0.00	\$0.00	\$0.00
2493 - 2493 MATERIAL BACHED DE CALLES 1 - Recursos Fiscales	\$20,000,000.00	\$11,307,199.43	\$-21,300,770.41	\$10,006,429.02	\$10,006,429.02	\$10,006,429.02	\$0.00	\$0.00	\$10,006,429.02	\$0.00	\$-800,000.00	\$9,206,429.02	\$-1,421,908.38	\$-1,421,908.38
TOTAL CONCEPTO	\$20,000,000.00	\$11,307,199.43	\$-21,300,770.41	\$10,006,429.02	\$10,006,429.02	\$10,006,429.02	\$0.00	\$0.00	\$10,006,429.02	\$0.00	\$-800,000.00	\$9,206,429.02	\$-1,421,908.38	\$-1,421,908.38
2531 - 2531 MEDICAMENTOS 1 - Recursos Fiscales	\$16,817,000.00	\$14,100,000.00	\$-4,000,000.00	\$16,917,000.00	\$16,917,000.00	\$16,917,000.00	\$0.00	\$0.00	\$16,917,000.00	\$0.00	\$0.00	\$16,917,000.00	\$-1,000,000.00	\$-1,000,000.00
TOTAL CONCEPTO	\$16,817,000.00	\$14,100,000.00	\$-4,000,000.00	\$16,917,000.00	\$16,917,000.00	\$16,917,000.00	\$0.00	\$0.00	\$16,917,000.00	\$0.00	\$0.00	\$16,917,000.00	\$-1,000,000.00	\$-1,000,000.00
2532 - 2532 MATERIAL DE CURACION 1 - Recursos Fiscales	\$2,270,244.12	\$1,000,000.00	\$-700,000.00	\$3,570,244.12	\$3,570,244.12	\$3,570,244.12	\$0.00	\$0.00	\$3,570,244.12	\$0.00	\$-100,000.00	\$3,470,244.12	\$-2,000,000.00	\$-2,000,000.00
TOTAL CONCEPTO	\$2,270,244.12	\$1,000,000.00	\$-700,000.00	\$3,570,244.12	\$3,570,244.12	\$3,570,244.12	\$0.00	\$0.00	\$3,570,244.12	\$0.00	\$-100,000.00	\$3,470,244.12	\$-2,000,000.00	\$-2,000,000.00
2533 - 2533 VACINAS PARA ANIMALES 1 - Recursos Fiscales	\$0.00	\$21,000.00	\$0.00	\$21,000.00	\$21,000.00	\$21,000.00	\$0.00	\$0.00	\$21,000.00	\$0.00	\$0.00	\$21,000.00	\$-21,000.00	\$-21,000.00
TOTAL CONCEPTO	\$0.00	\$21,000.00	\$0.00	\$21,000.00	\$21,000.00	\$21,000.00	\$0.00	\$0.00	\$21,000.00	\$0.00	\$0.00	\$21,000.00	\$-21,000.00	\$-21,000.00
2611 - 2611 GASOLINA 1 - Recursos Fiscales 5 - Recursos Federales	\$6,000,000.00	\$10,400,000.00	\$1,400,000.00	\$17,800,000.00	\$17,800,000.00	\$17,800,000.00	\$0.00	\$0.00	\$17,800,000.00	\$0.00	\$0.00	\$17,800,000.00	\$-1,200,000.00	\$-1,200,000.00
TOTAL CONCEPTO	\$6,000,000.00	\$10,400,000.00	\$1,400,000.00	\$17,800,000.00	\$17,800,000.00	\$17,800,000.00	\$0.00	\$0.00	\$17,800,000.00	\$0.00	\$0.00	\$17,800,000.00	\$-1,200,000.00	\$-1,200,000.00

Diciembre de 2017

Divisor: Pesos

Tipo de gasto: Todos

Fuente de financiamiento: Todas

RAMA O DEPENDENCIA ENTIDAD FEDERATIVA TIPO DE GASTO CONCEPTO	Salidos													
	1	2	3	4	5	6(4-5)	7	8(5-7)	9(4-7)	10	11(7-10)	12	13(10-12)	14(7-12)
FUENTE DE FINANCIAMIENTO	Presupuesto de Egresos Aprobado	Ampliaciones	Reducciones	Presupuesto Vigente	Compromiso de la	Presupuesto disponible para comprometer	Devengado	Compromisos sin devengar	Presupuesto vigente sin devengar	Ejercido	Devengado sin ejercer	Pagado	Ejercido sin pagar	Cuentas por pagar
TOTAL CONCEPTO	539,273,688.19	\$7,702,871.11	\$-6,637,627.84	\$48,747,921.46	\$0.00	\$58,147,347.66	\$0.00	\$0.00	\$48,747,347.66	\$0.00	\$0.00	\$43,567,123.29	\$-41,597,133.29	\$-43,597,133.29
2612 - 2612 DIESEL 5 - Recursos Fiscales	\$4,989,953.49	\$1,870,652.04	\$-4,826,667.41	\$4,826,652.72	\$0.00	\$4,826,652.72	\$0.00	\$0.00	\$4,826,652.72	\$0.00	\$0.00	\$4,906,393.34	\$-4,826,123.34	\$-4,826,323.34
TOTAL CONCEPTO	\$4,989,953.49	\$1,870,652.04	\$-4,826,667.41	\$4,826,652.72	\$0.00	\$4,826,652.72	\$0.00	\$0.00	\$4,826,652.72	\$0.00	\$0.00	\$4,906,393.34	\$-4,826,123.34	\$-4,826,323.34
2613 - 2613 GAS LP 1 - Recursos Fiscales	\$700,000.00	\$40,128.00	\$-120,666.72	\$97,871.28	\$0.00	\$150,001.28	\$0.00	\$0.00	\$97,871.28	\$0.00	\$-466.57	\$98,417.81	\$-99,852.34	\$-98,417.81
TOTAL CONCEPTO	\$700,000.00	\$40,128.00	\$-120,666.72	\$97,871.28	\$0.00	\$150,001.28	\$0.00	\$0.00	\$97,871.28	\$0.00	\$-466.57	\$98,417.81	\$-99,852.34	\$-98,417.81
2614 - 2614 ACEITES Y LUBRICANTES 5 - Recursos Fiscales	\$1,149,999.32	\$29,030.02	\$-1,688,501.02	\$11,497.44	\$0.00	\$11,497.44	\$6.02	\$0.00	\$11,497.44	\$0.00	\$0.00	\$3,516.62	\$-2,513.82	\$-2,513.82
TOTAL CONCEPTO	\$1,149,999.32	\$29,030.02	\$-1,688,501.02	\$11,497.44	\$0.00	\$11,497.44	\$6.02	\$0.00	\$11,497.44	\$0.00	\$0.00	\$3,516.62	\$-2,513.82	\$-2,513.82
2711 - 2711 UNIFORMES PERSONAL ADMINISTRATIVO 1 - Recursos Fiscales	\$300,000.00	\$66,000.00	\$-2,716.00	\$311,622.00	\$0.00	\$311,622.00	\$0.00	\$0.00	\$311,622.00	\$0.00	\$0.00	\$300,181.52	\$-295,161.52	\$-295,161.52
TOTAL CONCEPTO	\$300,000.00	\$66,000.00	\$-2,716.00	\$311,622.00	\$0.00	\$311,622.00	\$0.00	\$0.00	\$311,622.00	\$0.00	\$0.00	\$300,181.52	\$-295,161.52	\$-295,161.52
2712 - 2712 UNIFORMES PERSONAL DE SERVICIO 1 - Recursos Fiscales	\$2,000,000.00	\$1,119,894.84	\$-2,794,820.46	\$814,126.84	\$0.00	\$814,126.84	\$0.00	\$0.00	\$814,126.84	\$4,272.00	\$-4,272.00	\$719,299.21	\$-701,666.23	\$-701,666.23
TOTAL CONCEPTO	\$2,000,000.00	\$1,119,894.84	\$-2,794,820.46	\$814,126.84	\$0.00	\$814,126.84	\$0.00	\$0.00	\$814,126.84	\$4,272.00	\$-4,272.00	\$719,299.21	\$-701,666.23	\$-701,666.23
2713 - 2713 EQUIPO Y ACCESORIOS DE UNIFORMES 1 - Recursos Fiscales	\$6,000,000.00	\$3,071,000.00	\$-6,671,530.00	\$6.00	\$0.00	\$0.00	\$0.00	\$0.00	\$0.00	\$0.00	\$0.00	\$0.00	\$0.00	\$0.00
TOTAL CONCEPTO	\$6,000,000.00	\$3,071,000.00	\$-6,671,530.00	\$6.00	\$0.00	\$0.00	\$0.00	\$0.00	\$0.00	\$0.00	\$0.00	\$0.00	\$0.00	\$0.00
2751 - 2751 UNIFORMES DE SEGURIDAD PUBLICA Y AC 1 - Recursos Fiscales	\$1,000,000.00	\$2,369,694.20	\$-6,900,000.00	\$2,263,300.00	\$0.00	\$2,263,300.00	\$0.00	\$0.00	\$2,263,300.00	\$0.00	\$0.00	\$990,116.44	\$-656,016.44	\$-656,016.44
TOTAL CONCEPTO	\$1,000,000.00	\$2,369,694.20	\$-6,900,000.00	\$2,263,300.00	\$0.00	\$2,263,300.00	\$0.00	\$0.00	\$2,263,300.00	\$0.00	\$0.00	\$990,116.44	\$-656,016.44	\$-656,016.44
2752 - 2752 UNIFORMES DE PROTECCION CIVIL Y ACO 1 - Recursos Fiscales	\$200,000.00	\$233,328.00	\$-472,124.00	\$90,804.00	\$0.00	\$90,804.00	\$0.00	\$0.00	\$90,804.00	\$0.00	\$0.00	\$268,902.00	\$-190,992.00	\$-190,992.00
TOTAL CONCEPTO	\$200,000.00	\$233,328.00	\$-472,124.00	\$90,804.00	\$0.00	\$90,804.00	\$0.00	\$0.00	\$90,804.00	\$0.00	\$0.00	\$268,902.00	\$-190,992.00	\$-190,992.00
2751 - 2751 MATERIAL DEPORTIVO 1 - Recursos Fiscales	\$1,000,000.00	\$7,476,677.02	\$-2,688,234.40	\$1,448,207.00	\$0.00	\$1,448,207.00	\$0.00	\$0.00	\$1,448,207.00	\$0.00	\$-52,658.80	\$1,400,126.44	\$1,438,477.64	\$1,440,126.44
TOTAL CONCEPTO	\$1,000,000.00	\$7,476,677.02	\$-2,688,234.40	\$1,448,207.00	\$0.00	\$1,448,207.00	\$0.00	\$0.00	\$1,448,207.00	\$0.00	\$-52,658.80	\$1,400,126.44	\$1,438,477.64	\$1,440,126.44
2751 - 2751 BLANCOS Y OTROS PRODUCTOS TEXTILES 1 - Recursos Fiscales	\$0.00	\$10,867.00	\$0.00	\$10,867.00	\$0.00	\$10,867.00	\$0.00	\$0.00	\$10,867.00	\$0.00	\$0.00	\$10,867.00	\$-11,000.44	\$-11,000.44
TOTAL CONCEPTO	\$0.00	\$10,867.00	\$0.00	\$10,867.00	\$0.00	\$10,867.00	\$0.00	\$0.00	\$10,867.00	\$0.00	\$0.00	\$10,867.00	\$-11,000.44	\$-11,000.44
2871 - 2871 MATERIALES DE SEGURIDAD PUBLICA 1 - Recursos Fiscales	\$0.00	\$1,364,671.37	\$0.00	\$3,264,077.37	\$0.00	\$3,264,077.37	\$0.00	\$0.00	\$3,264,077.37	\$0.00	\$0.00	\$3,364,271.37	\$-3,264,077.37	\$-3,264,077.37

Divisor: Pesos
Tipo de gasto: Todos
Fuente de financiamiento: Todas

RAMO O DEPENDENCIA ENTIDAD FEDERATIVA TIPO DE GASTO CONCEPTO	Saldo													
	1	2	3	4	5	6(4-8)	7	8(5-7)	9(4-7)	10	11(7-10)	12	13(10-12)	14(7-12)
FUENTE DE FINANCIAMIENTO														
2033 - 2033 PORTAÑO														
5 - Recursos Federales	50.00	\$1,278,987.92	\$1,707,451.00	\$6,246,538.50	50.00	\$6,246,538.50	50.00	\$6,246,538.50	50.00	\$6,246,538.50	50.00	\$6,246,538.50	\$4,248,538.43	\$4,248,538.43
TOTAL CONCEPTO														
2041 - 2041 HERRAMIENTAS Y UTILES														
1 - Recursos Federales	50.00	\$435,524.18	\$460,899.02	\$275,100.34	50.00	\$275,100.34	50.00	\$275,100.34	50.00	\$275,100.34	50.00	\$275,100.34	\$431,957.62	\$431,957.62
TOTAL CONCEPTO														
2051 - 2051 ACCESORIOS EQUIPO MUSICAL Y BOMBO														
1 - Recursos Federales	50.00	\$45,000.00	\$0.00	\$45,000.00	50.00	\$45,000.00	50.00	\$45,000.00	50.00	\$45,000.00	50.00	\$45,000.00	\$45,000.00	\$45,000.00
TOTAL CONCEPTO														
2061 - 2061 MATERIALES Y SUMINISTROS DE COMBUSTO														
1 - Recursos Federales	50.00	\$40,000.00	\$0.00	\$40,000.00	50.00	\$40,000.00	50.00	\$40,000.00	50.00	\$40,000.00	50.00	\$40,000.00	\$40,000.00	\$40,000.00
TOTAL CONCEPTO														
2061 - 2061 REPARACIONES														
1 - Recursos Federales	50.00	\$1,000,000.00	\$1,200,000.00	\$1,400,000.00	50.00	\$1,400,000.00	50.00	\$1,400,000.00	50.00	\$1,400,000.00	50.00	\$1,400,000.00	\$1,400,000.00	\$1,400,000.00
TOTAL CONCEPTO														
2062 - 2062 LLANTAS Y CABLES														
1 - Recursos Federales	50.00	\$1,000,000.00	\$1,200,000.00	\$1,400,000.00	50.00	\$1,400,000.00	50.00	\$1,400,000.00	50.00	\$1,400,000.00	50.00	\$1,400,000.00	\$1,400,000.00	\$1,400,000.00
TOTAL CONCEPTO														
2063 - 2063 EQUIPO Y ACCESORIOS														
1 - Recursos Federales	50.00	\$1,000,000.00	\$1,200,000.00	\$1,400,000.00	50.00	\$1,400,000.00	50.00	\$1,400,000.00	50.00	\$1,400,000.00	50.00	\$1,400,000.00	\$1,400,000.00	\$1,400,000.00
TOTAL CONCEPTO														
3111 - 3111 ENERGIA ELECTRICA														
1 - Recursos Federales	50.00	\$1,000,000.00	\$1,200,000.00	\$1,400,000.00	50.00	\$1,400,000.00	50.00	\$1,400,000.00	50.00	\$1,400,000.00	50.00	\$1,400,000.00	\$1,400,000.00	\$1,400,000.00
TOTAL CONCEPTO														
3121 - 3121 GAS														
1 - Recursos Federales	50.00	\$1,000,000.00	\$1,200,000.00	\$1,400,000.00	50.00	\$1,400,000.00	50.00	\$1,400,000.00	50.00	\$1,400,000.00	50.00	\$1,400,000.00	\$1,400,000.00	\$1,400,000.00
TOTAL CONCEPTO														
3131 - 3131 AGUA Y DRENAJE														
1 - Recursos Federales	50.00	\$1,000,000.00	\$1,200,000.00	\$1,400,000.00	50.00	\$1,400,000.00	50.00	\$1,400,000.00	50.00	\$1,400,000.00	50.00	\$1,400,000.00	\$1,400,000.00	\$1,400,000.00
TOTAL CONCEPTO														
3141 - 3141 TELEFONOS														
1 - Recursos Federales	50.00	\$1,000,000.00	\$1,200,000.00	\$1,400,000.00	50.00	\$1,400,000.00	50.00	\$1,400,000.00	50.00	\$1,400,000.00	50.00	\$1,400,000.00	\$1,400,000.00	\$1,400,000.00
TOTAL CONCEPTO														

Divisor: Pesos

Tipo de gasto: Todos
Fuente de financiamiento: Todas

RAMO O DEPENDENCIA ENTIDAD FEDERATIVA TIPO DE GASTO CONCEPTO	Saldo													
	1	2	3	4	5	6	7	8	9	10	11	12	13	14
	Presupuesto de Egresos Aprobado	Ampliaciones	Reducciones	Presupuesto Vigente	Compromiso	Presupuesto disponible para condiciones	Devolución	Comisiones sin devengar	Presupuesto vigente sin devengar	Ejecido	Devolución sin ejercer	Pagado	Ejercicio sin pagar	Cuentas por pagar
								8=(5-7)	9=(4-7)	10	11=(7-10)	12	13=(10-12)	14=(7-12)
1 - Recursos Fiscales	\$1,678,899.00	\$1,724,992.00	\$-25,658.48	\$1,699,493.52	\$1.00	\$1,699,493.52	\$1.00	\$0.00	\$1,699,493.52	\$0.00	\$0.00	\$4,899,913.28	\$4,919,713.28	\$4,919,713.28
TOTAL CONCEPTO	\$1,678,899.00	\$1,724,992.00	\$-25,658.48	\$1,699,493.52	\$1.00	\$1,699,493.52	\$1.00	\$0.00	\$1,699,493.52	\$0.00	\$0.00	\$4,899,913.28	\$4,919,713.28	\$4,919,713.28
3151 - 3151 TELEFONOS CELULARES														
1 - Recursos Fiscales	\$1,190,812.00	\$88,680.00	\$96,307.00	\$1,185,185.00	\$0.00	\$1,185,185.00	\$0.00	\$0.00	\$1,185,185.00	\$0.00	\$0.00	\$908,534.29	\$558,334.29	\$558,334.29
TOTAL CONCEPTO	\$1,190,812.00	\$88,680.00	\$96,307.00	\$1,185,185.00	\$0.00	\$1,185,185.00	\$0.00	\$0.00	\$1,185,185.00	\$0.00	\$0.00	\$908,534.29	\$558,334.29	\$558,334.29
3161 - 3161 SERVICIOS DE TELECOMUNICACIONES Y SATÉ. GPS														
1 - Recursos Fiscales	\$1,000,000.00	\$489,300.00	\$-561,330.00	\$1,000,000.00	\$0.00	\$1,000,000.00	\$0.00	\$0.00	\$1,000,000.00	\$0.00	\$0.00	\$2,038,968.00	\$4,899,913.28	\$4,899,913.28
TOTAL CONCEPTO	\$1,000,000.00	\$489,300.00	\$-561,330.00	\$1,000,000.00	\$0.00	\$1,000,000.00	\$0.00	\$0.00	\$1,000,000.00	\$0.00	\$0.00	\$2,038,968.00	\$4,899,913.28	\$4,899,913.28
3181 - 3181 CORREOS, TELEGRAFOS Y MENSAJERIA														
1 - Recursos Fiscales	\$0.00	\$21,020.00	\$0.00	\$21,020.00	\$0.00	\$21,020.00	\$0.00	\$0.00	\$21,020.00	\$0.00	\$0.00	\$18,487.72	\$-18,487.72	\$-18,487.72
TOTAL CONCEPTO	\$0.00	\$21,020.00	\$0.00	\$21,020.00	\$0.00	\$21,020.00	\$0.00	\$0.00	\$21,020.00	\$0.00	\$0.00	\$18,487.72	\$-18,487.72	\$-18,487.72
3221 - 3221 ARRENDAMIENTO DE INMUEBLES														
1 - Recursos Fiscales	\$2,700,800.00	\$1,200,000.00	\$-1,350,872.00	\$1,550,000.00	\$0.00	\$1,550,000.00	\$0.00	\$0.00	\$1,550,000.00	\$0.00	\$0.00	\$1,335,260.00	\$1,335,260.00	\$1,335,260.00
TOTAL CONCEPTO	\$2,700,800.00	\$1,200,000.00	\$-1,350,872.00	\$1,550,000.00	\$0.00	\$1,550,000.00	\$0.00	\$0.00	\$1,550,000.00	\$0.00	\$0.00	\$1,335,260.00	\$1,335,260.00	\$1,335,260.00
3231 - 3231 ARRENDAMIENTO DE MAQUINAS COPALDORA														
1 - Recursos Fiscales	\$4,231,995.10	\$1,402,288.17	\$-1,201,886.71	\$3,432,396.56	\$0.00	\$3,432,396.56	\$0.00	\$0.00	\$3,432,396.56	\$0.00	\$0.00	\$1,698,793.33	\$1,698,793.33	\$1,698,793.33
TOTAL CONCEPTO	\$4,231,995.10	\$1,402,288.17	\$-1,201,886.71	\$3,432,396.56	\$0.00	\$3,432,396.56	\$0.00	\$0.00	\$3,432,396.56	\$0.00	\$0.00	\$1,698,793.33	\$1,698,793.33	\$1,698,793.33
3251 - 3251 ARREND. DE EQ. DE TRANSPORTE														
1 - Recursos Fiscales	\$5,668,375.10	\$1,217,628.00	\$-2,750,903.72	\$4,135,099.38	\$0.00	\$4,135,099.38	\$0.00	\$0.00	\$4,135,099.38	\$0.00	\$0.00	\$4,071,458.00	\$4,071,458.00	\$4,071,458.00
TOTAL CONCEPTO	\$5,668,375.10	\$1,217,628.00	\$-2,750,903.72	\$4,135,099.38	\$0.00	\$4,135,099.38	\$0.00	\$0.00	\$4,135,099.38	\$0.00	\$0.00	\$4,071,458.00	\$4,071,458.00	\$4,071,458.00
3261 - 3261 ARRENDAMIENTO DE MAQUINARIA														
1 - Recursos Fiscales	\$0.00	\$891,600.00	\$0.00	\$891,600.00	\$0.00	\$891,600.00	\$0.00	\$0.00	\$891,600.00	\$0.00	\$0.00	\$691,000.00	\$691,000.00	\$691,000.00
TOTAL CONCEPTO	\$0.00	\$891,600.00	\$0.00	\$891,600.00	\$0.00	\$891,600.00	\$0.00	\$0.00	\$891,600.00	\$0.00	\$0.00	\$691,000.00	\$691,000.00	\$691,000.00
3271 - 3271 ARRENDAMIENTO DE SOFTWARE														
1 - Recursos Fiscales	\$268,317.00	\$83,370.00	\$0.00	\$351,687.00	\$0.00	\$351,687.00	\$0.00	\$0.00	\$351,687.00	\$0.00	\$0.00	\$354,248.00	\$354,248.00	\$354,248.00
TOTAL CONCEPTO	\$268,317.00	\$83,370.00	\$0.00	\$351,687.00	\$0.00	\$351,687.00	\$0.00	\$0.00	\$351,687.00	\$0.00	\$0.00	\$354,248.00	\$354,248.00	\$354,248.00
3291 - 3291 ARREND. DE EQ. DE COMUNICACION														
1 - Recursos Fiscales	\$1,400,000.00	\$688,600.00	\$-5,879,979.00	\$1,208,621.00	\$0.00	\$1,208,621.00	\$0.00	\$0.00	\$1,208,621.00	\$0.00	\$0.00	\$354,248.00	\$354,248.00	\$354,248.00
TOTAL CONCEPTO	\$1,400,000.00	\$688,600.00	\$-5,879,979.00	\$1,208,621.00	\$0.00	\$1,208,621.00	\$0.00	\$0.00	\$1,208,621.00	\$0.00	\$0.00	\$354,248.00	\$354,248.00	\$354,248.00
3292 - 3292 ARRENDAMIENTO DE OTROS EQUIPOS														
1 - Recursos Fiscales	\$0.00	\$1,191,600.00	\$0.00	\$1,191,600.00	\$0.00	\$1,191,600.00	\$0.00	\$0.00	\$1,191,600.00	\$0.00	\$0.00	\$1,048,264.41	\$1,048,264.41	\$1,048,264.41
TOTAL CONCEPTO	\$0.00	\$1,191,600.00	\$0.00	\$1,191,600.00	\$0.00	\$1,191,600.00	\$0.00	\$0.00	\$1,191,600.00	\$0.00	\$0.00	\$1,048,264.41	\$1,048,264.41	\$1,048,264.41
3293 - 3293 ARRENDAMIENTO DE EQUIPO DE SONIDO														
1 - Recursos Fiscales	\$0.00	\$1,191,600.00	\$0.00	\$1,191,600.00	\$0.00	\$1,191,600.00	\$0.00	\$0.00	\$1,191,600.00	\$0.00	\$0.00	\$1,048,264.41	\$1,048,264.41	\$1,048,264.41
TOTAL CONCEPTO	\$0.00	\$1,191,600.00	\$0.00	\$1,191,600.00	\$0.00	\$1,191,600.00	\$0.00	\$0.00	\$1,191,600.00	\$0.00	\$0.00	\$1,048,264.41	\$1,048,264.41	\$1,048,264.41

Divisor: Pesos
 Tipo de gasto: Todos
 Fuente de financiamiento: Todas

RAMO O DEPENDENCIA ENTIDAD FEDERATIVA TIPO DE GASTO CONCEPTO	Saldo													
	1	2	3	4	5	6(4-5)	7	8(5-7)	9(4-7)	10	11(5-10)	12	13(10-12)	14(7-12)
	Presupuesto de Egresos Aprobado	Ampliaciones	Reducciones	Presupuesto Vigente	Compromiso	Presupuesto disponible para comprometer	Devenido	Compromisos sin devengar	Presupuesto vigente sin devengar	Ejercido	Devenido sin ejercer	Pagado	Ejercido sin pagar	Cuentas por pagar
FUENTE DE FINANCIAMIENTO														
1 - Recursos Fiscales	385,000.00	0.00	\$-2,864.89	\$85,739.00	85.99	\$85,739.00	385,739.00	0.00	385,739.00	385,739.00	0.00	0.00	0.00	0.00
TOTAL CONCEPTO	385,000.00	0.00	\$-2,864.89	\$85,739.00	85.99	\$85,739.00	385,739.00	0.00	385,739.00	385,739.00	0.00	0.00	0.00	0.00
3311 - 3311 HONORARIOS AUDITORES EXTERNOS														
1 - Recursos Fiscales	\$2,419,840.00	0.00	0.00	\$2,419,840.00	0.00	\$2,419,840.00	0.00	0.00	\$2,419,840.00	\$125,380.00	\$-125,380.00	\$656,960.00	\$-125,380.00	\$,490,760.00
TOTAL CONCEPTO	\$2,419,840.00	0.00	0.00	\$2,419,840.00	0.00	\$2,419,840.00	0.00	0.00	\$2,419,840.00	\$125,380.00	\$-125,380.00	\$656,960.00	\$-125,380.00	\$,490,760.00
3312 - 3312 HONORARIOS A PROFESIONISTAS														
1 - Recursos Fiscales	\$4,500,000.00	\$7,294,888.93	\$32,180,029.28	\$12,689,008.93	86.80	\$13,000,000.00	0.00	0.00	\$13,000,000.00	\$1,728,363.77	\$-1,728,363.77	\$5,332,429.66	\$-1,728,363.77	\$,533,429.66
TOTAL CONCEPTO	\$4,500,000.00	\$7,294,888.93	\$32,180,029.28	\$12,689,008.93	86.80	\$13,000,000.00	0.00	0.00	\$13,000,000.00	\$1,728,363.77	\$-1,728,363.77	\$5,332,429.66	\$-1,728,363.77	\$,533,429.66
3313 - 3313 SERVICIOS DE AVALUO DE BIENES E INM														
1 - Recursos Fiscales	0.00	\$13,429.04	0.00	\$13,429.04	0.00	\$13,429.04	0.00	0.00	\$13,429.04	0.00	0.00	\$17,762.22	\$-11,762.22	\$-11,762.22
TOTAL CONCEPTO	0.00	\$13,429.04	0.00	\$13,429.04	0.00	\$13,429.04	0.00	0.00	\$13,429.04	0.00	0.00	\$17,762.22	\$-11,762.22	\$-11,762.22
3314 - 3314 HONORARIOS POR SERVICIOS LEGALES														
1 - Recursos Fiscales	0.00	\$14,698.00	0.00	\$14,698.00	0.00	\$14,698.00	0.00	0.00	\$14,698.00	0.00	0.00	\$10,300.00	\$-10,300.00	\$-10,300.00
TOTAL CONCEPTO	0.00	\$14,698.00	0.00	\$14,698.00	0.00	\$14,698.00	0.00	0.00	\$14,698.00	0.00	0.00	\$10,300.00	\$-10,300.00	\$-10,300.00
3321 - 3321 ESTUdios Y PROYECTOS														
1 - Recursos Fiscales	\$16,560,000.00	\$1,341,273.07	\$-1,548,832.00	\$16,352,441.07	0.00	\$16,352,441.07	0.00	0.00	\$16,352,441.07	\$6,728,725.40	\$-6,728,725.40	\$5,744,388.86	\$-6,728,725.40	\$,574,388.86
TOTAL CONCEPTO	\$16,560,000.00	\$1,341,273.07	\$-1,548,832.00	\$16,352,441.07	0.00	\$16,352,441.07	0.00	0.00	\$16,352,441.07	\$6,728,725.40	\$-6,728,725.40	\$5,744,388.86	\$-6,728,725.40	\$,574,388.86
3331 - 3331 SERVICIOS DE CONSULTORIA ADMINISTRATIVA														
1 - Recursos Fiscales	\$4,700,000.00	\$4,399,949.32	\$-6,064,845.00	\$3,035,054.32	0.00	\$3,035,054.32	0.00	0.00	\$3,035,054.32	\$169,483.41	\$-169,483.41	\$7,659,842.75	\$-169,483.41	\$,770,042.75
TOTAL CONCEPTO	\$4,700,000.00	\$4,399,949.32	\$-6,064,845.00	\$3,035,054.32	0.00	\$3,035,054.32	0.00	0.00	\$3,035,054.32	\$169,483.41	\$-169,483.41	\$7,659,842.75	\$-169,483.41	\$,770,042.75
3341 - 3341 CAPAC. Y ABASTRAMIENTO														
1 - Recursos Fiscales	0.00	\$700.00	0.00	\$700.00	0.00	\$700.00	0.00	0.00	\$700.00	0.00	0.00	\$700.00	0.00	\$-700.00
TOTAL CONCEPTO	0.00	\$700.00	0.00	\$700.00	0.00	\$700.00	0.00	0.00	\$700.00	0.00	0.00	\$700.00	0.00	\$-700.00
3347 - 3347 FORTALEC														
5 - Recursos Personales	\$1,000,000.00	\$8,871,726.26	\$-17,448,750.00	\$1,323,976.26	0.00	\$1,323,976.26	0.00	0.00	\$1,323,976.26	0.00	0.00	\$1,000,730.20	\$-1,000,730.20	\$-1,000,730.20
TOTAL CONCEPTO	\$1,000,000.00	\$8,871,726.26	\$-17,448,750.00	\$1,323,976.26	0.00	\$1,323,976.26	0.00	0.00	\$1,323,976.26	0.00	0.00	\$1,000,730.20	\$-1,000,730.20	\$-1,000,730.20
3360 - 3360 SERVICIOS Y EXPEDICION DE PASAPORTE														
1 - Recursos Fiscales	\$78,423.00	0.00	0.00	\$78,423.00	0.00	\$78,423.00	0.00	0.00	\$78,423.00	0.00	0.00	\$66,158.82	\$-66,158.82	\$-66,158.82
TOTAL CONCEPTO	\$78,423.00	0.00	0.00	\$78,423.00	0.00	\$78,423.00	0.00	0.00	\$78,423.00	0.00	0.00	\$66,158.82	\$-66,158.82	\$-66,158.82
3373 - 3373 SERVICIOS DE SEGURIDAD PROFESIONAL														
1 - Recursos Fiscales	\$60,000.00	0.00	0.00	\$60,000.00	0.00	\$60,000.00	0.00	0.00	\$60,000.00	0.00	0.00	\$34,899.92	\$-34,899.92	\$-34,899.92
TOTAL CONCEPTO	\$60,000.00	0.00	0.00	\$60,000.00	0.00	\$60,000.00	0.00	0.00	\$60,000.00	0.00	0.00	\$34,899.92	\$-34,899.92	\$-34,899.92
3391 - 3391 SER. MEDICOS Y HOSPITALARIOS														
1 - Recursos Fiscales	\$30,000.00	0.00	0.00	\$30,000.00	0.00	\$30,000.00	0.00	0.00	\$30,000.00	0.00	0.00	\$10,989.92	\$-10,989.92	\$-10,989.92
TOTAL CONCEPTO	\$30,000.00	0.00	0.00	\$30,000.00	0.00	\$30,000.00	0.00	0.00	\$30,000.00	0.00	0.00	\$10,989.92	\$-10,989.92	\$-10,989.92

Divisor: Pesos
Tipo de gasto: Todos
Fuente de financiamiento: Todas

RAMO O DEPENDENCIA ENTIDAD FEDERATIVA TIPO DE GASTO CONCEPTO	Salidos													
	1	2	3	4	5	6(4-5)	7	8(5-7)	9(4-7)	10	11(7-10)	12	13(10-12)	14(7-12)
	Presupuesto de Egresos Aprobado	Ampliaciones	Reducciones	Presupuesto Vigente	Compromiso -da	Presupuesto disponible para comprometer	Devenido	Compromiso sin devengar	Presupuesto vigente sin devengar	Ejercido	Devenido sin ejercer	Pagado	Ejercido sin pagar	Cuentas por pagar
FUENTE DE FINANCIAMIENTO														
1 - Recursos Fiscales	237,999,652.00	\$6,776,945.00	\$5,741,899.00	\$7,340,587.00	\$6.00	\$7,340,587.00	\$0.00	\$0.00	\$7,340,587.00	\$7,791,878.94	\$7,791,878.94	\$10,403,663.93	\$4,371,264.65	\$4,371,264.65
TOTAL CONCEPTO	237,999,652.00	\$6,776,945.00	\$5,741,899.00	\$7,340,587.00	\$6.00	\$7,340,587.00	\$0.00	\$0.00	\$7,340,587.00	\$7,791,878.94	\$7,791,878.94	\$10,403,663.93	\$4,371,264.65	\$4,371,264.65
3397 - 3391 FORTASEG														
9 - Recursos Federales	\$0.00	\$9,143,195.00	\$6.00	\$6,143,195.00	\$0.00	\$6,143,195.00	\$0.00	\$0.00	\$6,143,195.00	\$6.00	\$6.00	\$9,055,490.00	\$3,055,490.00	\$3,055,490.00
TOTAL CONCEPTO	\$0.00	\$9,143,195.00	\$6.00	\$6,143,195.00	\$0.00	\$6,143,195.00	\$0.00	\$0.00	\$6,143,195.00	\$6.00	\$6.00	\$9,055,490.00	\$3,055,490.00	\$3,055,490.00
3393 - 3393 ESTUDIOS DE LABORATORIO														
1 - Recursos Fiscales	\$6,370,011.58	\$7,261,664.41	\$4,131,702.91	\$4,977,403.08	\$0.00	\$4,977,403.08	\$6.00	\$0.00	\$4,977,403.08	\$0.00	\$0.00	\$4,201,132.51	\$4,201,132.51	\$4,201,132.51
TOTAL CONCEPTO	\$6,370,011.58	\$7,261,664.41	\$4,131,702.91	\$4,977,403.08	\$0.00	\$4,977,403.08	\$6.00	\$0.00	\$4,977,403.08	\$0.00	\$0.00	\$4,201,132.51	\$4,201,132.51	\$4,201,132.51
3481 - 3481 SEGUROS DE VEHICULOS														
1 - Recursos Fiscales	\$12,000,000.00	\$2,151,231.34	\$2,217,832.00	\$1,811,400.00	\$0.00	\$1,811,400.00	\$0.00	\$0.00	\$1,811,400.00	\$0.00	\$0.00	\$8,142,215.48	\$4,142,215.48	\$4,142,215.48
TOTAL CONCEPTO	\$12,000,000.00	\$2,151,231.34	\$2,217,832.00	\$1,811,400.00	\$0.00	\$1,811,400.00	\$0.00	\$0.00	\$1,811,400.00	\$0.00	\$0.00	\$8,142,215.48	\$4,142,215.48	\$4,142,215.48
3483 - 3483 SEGURO POR TRASLADO BIENES PATRIMONIO														
1 - Recursos Fiscales	\$5.00	\$20,500.00	\$0.00	\$20,500.00	\$0.00	\$20,500.00	\$0.00	\$0.00	\$20,500.00	\$0.00	\$0.00	\$20,419.00	\$20,419.00	\$20,419.00
TOTAL CONCEPTO	\$5.00	\$20,500.00	\$0.00	\$20,500.00	\$0.00	\$20,500.00	\$0.00	\$0.00	\$20,500.00	\$0.00	\$0.00	\$20,419.00	\$20,419.00	\$20,419.00
3471 - 3471 FLETES Y MANOBRAS														
1 - Recursos Fiscales	\$0.00	\$96,000.00	\$0.00	\$46,000.00	\$0.00	\$46,000.00	\$0.00	\$0.00	\$46,000.00	\$46,000.00	\$46,000.00	\$0.00	\$0.00	\$0.00
TOTAL CONCEPTO	\$0.00	\$96,000.00	\$0.00	\$46,000.00	\$0.00	\$46,000.00	\$0.00	\$0.00	\$46,000.00	\$46,000.00	\$46,000.00	\$0.00	\$0.00	\$0.00
3491 - 3491 SERVICIOS BANCARIOS														
1 - Recursos Fiscales	\$1,300,000.00	\$1,207,888.71	\$4,802,268.00	\$3,200,000.00	\$0.00	\$3,200,000.00	\$0.00	\$0.00	\$3,200,000.00	\$0.00	\$0.00	\$1,594,048.17	\$1,594,048.17	\$1,594,048.17
TOTAL CONCEPTO	\$1,300,000.00	\$1,207,888.71	\$4,802,268.00	\$3,200,000.00	\$0.00	\$3,200,000.00	\$0.00	\$0.00	\$3,200,000.00	\$0.00	\$0.00	\$1,594,048.17	\$1,594,048.17	\$1,594,048.17
3511 - 3511 MITO DE EDIFICIOS														
1 - Recursos Fiscales	\$8,100,000.00	\$2,201,969.23	\$3,287,004.07	\$7,256,921.26	\$0.00	\$7,256,921.26	\$0.00	\$0.00	\$7,256,921.26	\$10,819,144.44	\$10,819,144.44	\$1,340,098.57	\$1,340,098.57	\$1,340,098.57
TOTAL CONCEPTO	\$8,100,000.00	\$2,201,969.23	\$3,287,004.07	\$7,256,921.26	\$0.00	\$7,256,921.26	\$0.00	\$0.00	\$7,256,921.26	\$10,819,144.44	\$10,819,144.44	\$1,340,098.57	\$1,340,098.57	\$1,340,098.57
3512 - 3512 MITO VAS PUBLICAS														
1 - Recursos Fiscales	\$12,198,000.00	\$243,233.00	\$8,872,979.12	\$4,450,358.48	\$6.00	\$4,450,358.48	\$0.00	\$0.00	\$4,450,358.48	\$0.00	\$0.00	\$268,579.41	\$268,579.41	\$268,579.41
TOTAL CONCEPTO	\$12,198,000.00	\$243,233.00	\$8,872,979.12	\$4,450,358.48	\$6.00	\$4,450,358.48	\$0.00	\$0.00	\$4,450,358.48	\$0.00	\$0.00	\$268,579.41	\$268,579.41	\$268,579.41
3515 - 3515 MITO DE ALBERCIAS														
1 - Recursos Fiscales	\$1,000,000.00	\$114,695.50	\$4,814,417.00	\$1,307,441.00	\$0.00	\$1,307,441.00	\$0.00	\$0.00	\$1,307,441.00	\$0.00	\$0.00	\$1,034,442.28	\$1,034,442.28	\$1,034,442.28
TOTAL CONCEPTO	\$1,000,000.00	\$114,695.50	\$4,814,417.00	\$1,307,441.00	\$0.00	\$1,307,441.00	\$0.00	\$0.00	\$1,307,441.00	\$0.00	\$0.00	\$1,034,442.28	\$1,034,442.28	\$1,034,442.28
3521 - 3521 MITO DE EQ DE ORIGINA														
1 - Recursos Fiscales	\$0.00	\$15,454.34	\$0.00	\$15,454.34	\$0.00	\$15,454.34	\$0.00	\$0.00	\$15,454.34	\$0.00	\$0.00	\$15,451.03	\$15,451.03	\$15,451.03
TOTAL CONCEPTO	\$0.00	\$15,454.34	\$0.00	\$15,454.34	\$0.00	\$15,454.34	\$0.00	\$0.00	\$15,454.34	\$0.00	\$0.00	\$15,451.03	\$15,451.03	\$15,451.03
3531 - 3531 MITO EQ DE COMPUTO														
1 - Recursos Fiscales	\$0.00	\$15,994.38	\$0.00	\$15,994.38	\$0.00	\$15,994.38	\$0.00	\$0.00	\$15,994.38	\$0.00	\$0.00	\$15,451.03	\$15,451.03	\$15,451.03
TOTAL CONCEPTO	\$0.00	\$15,994.38	\$0.00	\$15,994.38	\$0.00	\$15,994.38	\$0.00	\$0.00	\$15,994.38	\$0.00	\$0.00	\$15,451.03	\$15,451.03	\$15,451.03

Divisor: Pesos
Tipo de gasto: Todos
Fuente de financiamiento: Todas

RAMO O DEPENDENCIA ENTIDAD FEDERATIVA TIPO DE GASTO CONCEPTO	Salidos													
	1	2	3	4	5	6	7	8	9	10	11	12	13	14
	Presupuesto de Egresos Aprobado	Ampliaciones	Reducciones	Presupuesto Vigente	Comprometido	Presupuesto disponible para comprometer	Devengado	Compromisos sin devengar	Presupuesto vigente sin devengar	Ejercido	Devengado sin ejercer	Pagado	Ejercido sin pagar	Cuentas por pagar
FUENTE DE FINANCIAMIENTO														
1 - Recursos Fiscales	\$740,000.00	\$1,276,581.77	\$3,802,756.72	\$1,452,770.56	\$0.00	\$1,452,770.56	\$0.00	\$0.00	\$1,452,770.56	\$533,350.00	\$493,370.00	\$600,183.37	\$1,348,873.37	\$1,400,183.37
TOTAL CONCEPTO	\$740,000.00	\$1,276,581.77	\$3,802,756.72	\$1,452,770.56	\$0.00	\$1,452,770.56	\$0.00	\$0.00	\$1,452,770.56	\$533,350.00	\$493,370.00	\$600,183.37	\$1,348,873.37	\$1,400,183.37
3532 - 3532 MITO. EL DE COMUNICACION														
1 - Recursos Fiscales	\$1,400,000.00	\$1,176,916.51	\$1,182,612.13	\$2,850,804.80	\$0.00	\$2,850,804.80	\$0.00	\$0.00	\$2,850,804.80	\$1,901,702.36	\$1,369,170.36	\$1,048,170.36	\$1,116,026.29	\$1,106,026.29
TOTAL CONCEPTO	\$1,400,000.00	\$1,176,916.51	\$1,182,612.13	\$2,850,804.80	\$0.00	\$2,850,804.80	\$0.00	\$0.00	\$2,850,804.80	\$1,901,702.36	\$1,369,170.36	\$1,048,170.36	\$1,116,026.29	\$1,106,026.29
3541 - 3541 MITO. DE EQUIPO INSTRUMENTAL MEDICO														
1 - Recursos Fiscales	\$100,000.00	\$0.00	\$0.00	\$00,000.00	\$0.00	\$00,000.00	\$0.00	\$0.00	\$00,000.00	\$0.00	\$0.00	\$0.00	\$0.00	\$0.00
TOTAL CONCEPTO	\$100,000.00	\$0.00	\$0.00	\$00,000.00	\$0.00	\$00,000.00	\$0.00	\$0.00	\$00,000.00	\$0.00	\$0.00	\$0.00	\$0.00	\$0.00
3551 - 3551 MITO. DE VEHICULOS														
1 - Recursos Fiscales	\$16,327,462.35	\$10,664,774.09	\$4,967,933.51	\$19,910,261.85	\$0.00	\$19,910,261.85	\$0.00	\$0.00	\$19,910,261.85	\$5,120,666.00	\$4,273,906.00	\$10,566,160.84	\$4,161,254.56	\$1,910,903.56
TOTAL CONCEPTO	\$16,327,462.35	\$10,664,774.09	\$4,967,933.51	\$19,910,261.85	\$0.00	\$19,910,261.85	\$0.00	\$0.00	\$19,910,261.85	\$5,120,666.00	\$4,273,906.00	\$10,566,160.84	\$4,161,254.56	\$1,910,903.56
3552 - 3552 REPARACION VEHICULOS POR ACCIDENTE														
1 - Recursos Fiscales	\$3,815,314.35	\$24,170.00	\$1,148,917.34	\$2,200,566.36	\$0.00	\$2,200,566.36	\$0.00	\$0.00	\$2,200,566.36	\$40,966.74	\$40,966.74	\$1,353,215.56	\$4,923,771.31	\$1,163,170.00
TOTAL CONCEPTO	\$3,815,314.35	\$24,170.00	\$1,148,917.34	\$2,200,566.36	\$0.00	\$2,200,566.36	\$0.00	\$0.00	\$2,200,566.36	\$40,966.74	\$40,966.74	\$1,353,215.56	\$4,923,771.31	\$1,163,170.00
3571 - 3571 MITO. MAQUINARIA Y EQ.														
1 - Recursos Fiscales	\$1,137,132.45	\$201,709.00	\$1,674,312.28	\$504,817.17	\$0.00	\$504,817.17	\$0.00	\$0.00	\$504,817.17	\$60,667.73	\$60,667.73	\$1,353,515.36	\$4,807,577.93	\$1,163,070.00
TOTAL CONCEPTO	\$1,137,132.45	\$201,709.00	\$1,674,312.28	\$504,817.17	\$0.00	\$504,817.17	\$0.00	\$0.00	\$504,817.17	\$60,667.73	\$60,667.73	\$1,353,515.36	\$4,807,577.93	\$1,163,070.00
3572 - 3572 MITO. DE SEÑALES Y NOMENCLATURA														
1 - Recursos Fiscales	\$0.00	\$254,452.66	\$4,201,260.00	\$02,700.00	\$0.00	\$02,700.00	\$0.00	\$0.00	\$02,700.00	\$0.00	\$0.00	\$0.00	\$0.00	\$0.00
8 - Recursos Estatales	\$0.00	\$7,830,375.00	\$6.00	\$7,830,375.00	\$0.00	\$7,830,375.00	\$0.00	\$0.00	\$7,830,375.00	\$1,100,890.00	\$1,100,890.00	\$6,443,000.00	\$5,307,660.74	\$4,433,000.00
TOTAL CONCEPTO	\$0.00	\$7,830,375.00	\$4,201,266.00	\$7,833,075.00	\$0.00	\$7,833,075.00	\$0.00	\$0.00	\$7,833,075.00	\$1,100,890.00	\$1,100,890.00	\$6,443,000.00	\$5,307,660.74	\$4,433,000.00
3574 - 3574 MITO. DE ESTACIONOMETROS														
1 - Recursos Fiscales	\$462,000.00	\$160,000.00	\$1,160,000.00	\$360,000.00	\$0.00	\$360,000.00	\$0.00	\$0.00	\$360,000.00	\$40,966.74	\$40,966.74	\$20,373.82	\$20,373.82	\$40,373.82
TOTAL CONCEPTO	\$462,000.00	\$160,000.00	\$1,160,000.00	\$360,000.00	\$0.00	\$360,000.00	\$0.00	\$0.00	\$360,000.00	\$40,966.74	\$40,966.74	\$20,373.82	\$20,373.82	\$40,373.82
3581 - 3581 CUORTAS SIMONDOE														
5 - Recursos Federales	\$14,400,000.00	\$15,127,100.34	\$14,400,000.00	\$15,127,100.34	\$0.00	\$15,127,100.34	\$0.00	\$0.00	\$15,127,100.34	\$0.00	\$0.00	\$10,112,513.03	\$15,112,013.03	\$15,112,013.03
TOTAL CONCEPTO	\$14,400,000.00	\$15,127,100.34	\$14,400,000.00	\$15,127,100.34	\$0.00	\$15,127,100.34	\$0.00	\$0.00	\$15,127,100.34	\$0.00	\$0.00	\$10,112,513.03	\$15,112,013.03	\$15,112,013.03
3582 - 3582 RECOLECCION Y TRANSPORTACION RESID														
9 - Recursos Federales	\$47,200,000.00	\$30,800,000.00	\$21,500,000.00	\$24,100,000.00	\$0.00	\$24,100,000.00	\$0.00	\$0.00	\$24,100,000.00	\$6,000,000.00	\$6,000,000.00	\$6,000,000.00	\$6,000,000.00	\$6,000,000.00
TOTAL CONCEPTO	\$47,200,000.00	\$30,800,000.00	\$21,500,000.00	\$24,100,000.00	\$0.00	\$24,100,000.00	\$0.00	\$0.00	\$24,100,000.00	\$6,000,000.00	\$6,000,000.00	\$6,000,000.00	\$6,000,000.00	\$6,000,000.00
3583 - 3583 DESHECHOS PATOLOGICOS														
1 - Recursos Fiscales	\$00,000.00	\$0.00	\$4,500.00	\$00,000.00	\$0.00	\$00,000.00	\$0.00	\$0.00	\$00,000.00	\$0.00	\$0.00	\$0.00	\$0.00	\$0.00
TOTAL CONCEPTO	\$00,000.00	\$0.00	\$4,500.00	\$00,000.00	\$0.00	\$00,000.00	\$0.00	\$0.00	\$00,000.00	\$0.00	\$0.00	\$0.00	\$0.00	\$0.00

Divisor: Pesos
Tipo de gasto: Todos
Fuente de financiamiento: Todas

RAMO O DEPENDENCIA ENTIDAD FEDERATIVA TIPO DE GASTO CONCEPTO	Salidos													
	1	2	3	4	5	6=(4-3)	7	8=(5-7)	9=(4-7)	10	11=(7-10)	12	13=(10-12)	14=(7-12)
	Presupuesto de Egresos Aprobado	Amplia- ciones	Reducio- nes	Presupuesto Vigente	Compromi- do	Presupuesto disponible para compro- met-	Devenido vigente sin devengar	Compro- misos sin devengar	Presupuesto vigente sin devengar	Ejercido	Devenido sin ejercer	Pagado	Ejercido sin pagar	Cuentas por pagar
FUENTE DE FINANCIAMIENTO														
3084 - 3084 SERVICIOS DE LAVANDERIA														
1 - Recursos Fiscales	\$420,000.00	\$0.00	\$0.00	\$420,000.00	\$0.00	\$420,000.00	\$0.00	\$0.00	\$420,000.00	\$0.00	\$0.00	\$206,124.24	\$120,171.24	\$120,171.24
TOTAL CONCEPTO	\$420,000.00	\$0.00	\$0.00	\$420,000.00	\$0.00	\$420,000.00	\$0.00	\$0.00	\$420,000.00	\$0.00	\$0.00	\$206,124.24	\$120,171.24	\$120,171.24
3085 - 3085 SERVICIO DE DEBENEFICION														
1 - Recursos Fiscales	\$100,000.00	\$416,286.67	\$-116,666.67	\$500,000.00	\$0.00	\$500,000.00	\$0.00	\$0.00	\$500,000.00	\$0.00	\$0.00	\$500,100.00	\$400,100.00	\$400,100.00
TOTAL CONCEPTO	\$100,000.00	\$416,286.67	\$-116,666.67	\$500,000.00	\$0.00	\$500,000.00	\$0.00	\$0.00	\$500,000.00	\$0.00	\$0.00	\$500,100.00	\$400,100.00	\$400,100.00
3086 - 3086 SERVICIOS DE LIMPIEZA														
1 - Recursos Fiscales	\$0.00	\$1,000,000.00	\$0.00	\$1,000,000.00	\$0.00	\$1,000,000.00	\$0.00	\$0.00	\$1,000,000.00	\$0.00	\$4,000,000.00	\$1,200,000.00	\$4,000,000.00	\$1,200,000.00
TOTAL CONCEPTO	\$0.00	\$1,000,000.00	\$0.00	\$1,000,000.00	\$0.00	\$1,000,000.00	\$0.00	\$0.00	\$1,000,000.00	\$0.00	\$4,000,000.00	\$1,200,000.00	\$4,000,000.00	\$1,200,000.00
3091 - 3091 MITO DE PANQUES Y JARONES														
1 - Recursos Fiscales	\$11,000,000.00	\$4,000,000.00	\$-13,125,000.00	\$2,000,000.00	\$0.00	\$2,000,000.00	\$0.00	\$0.00	\$2,000,000.00	\$0.00	\$2,200,000.00	\$5,000,000.00	\$4,000,000.00	\$5,000,000.00
TOTAL CONCEPTO	\$11,000,000.00	\$4,000,000.00	\$-13,125,000.00	\$2,000,000.00	\$0.00	\$2,000,000.00	\$0.00	\$0.00	\$2,000,000.00	\$0.00	\$2,200,000.00	\$5,000,000.00	\$4,000,000.00	\$5,000,000.00
3011 - 3011 MAHO, PRENSA, T.V. Y PUBLICIDAD														
1 - Recursos Fiscales	\$10,170,000.00	\$1,200,000.00	\$-20,000,000.00	\$10,370,000.00	\$0.00	\$10,370,000.00	\$0.00	\$0.00	\$10,370,000.00	\$0.00	\$1,400,000.00	\$10,700,000.00	\$10,370,000.00	\$1,400,000.00
TOTAL CONCEPTO	\$10,170,000.00	\$1,200,000.00	\$-20,000,000.00	\$10,370,000.00	\$0.00	\$10,370,000.00	\$0.00	\$0.00	\$10,370,000.00	\$0.00	\$1,400,000.00	\$10,700,000.00	\$10,370,000.00	\$1,400,000.00
3021 - 3021 PUBLICIDAD SOBRE SERVICIOS														
1 - Recursos Fiscales	\$0.00	\$0,000.00	\$0.00	\$0,000.00	\$0.00	\$0,000.00	\$0.00	\$0.00	\$0,000.00	\$0.00	\$0.00	\$0.00	\$0.00	\$0.00
TOTAL CONCEPTO	\$0.00	\$0,000.00	\$0.00	\$0,000.00	\$0.00	\$0,000.00	\$0.00	\$0.00	\$0,000.00	\$0.00	\$0.00	\$0.00	\$0.00	\$0.00
3111 - 3111 BOLETO DE AVION														
1 - Recursos Fiscales	\$900,000.00	\$900,000.00	\$-1,100,000.00	\$700,000.00	\$0.00	\$700,000.00	\$0.00	\$0.00	\$700,000.00	\$0.00	\$0.00	\$100,000.00	\$100,000.00	\$100,000.00
TOTAL CONCEPTO	\$900,000.00	\$900,000.00	\$-1,100,000.00	\$700,000.00	\$0.00	\$700,000.00	\$0.00	\$0.00	\$700,000.00	\$0.00	\$0.00	\$100,000.00	\$100,000.00	\$100,000.00
3121 - 3121 PASAJES DE TRANSPORTE TERRESTRE														
1 - Recursos Fiscales	\$90,000.00	\$3,000,000.00	\$-5,000,000.00	\$2,000,000.00	\$0.00	\$2,000,000.00	\$0.00	\$0.00	\$2,000,000.00	\$0.00	\$0.00	\$2,000,000.00	\$2,000,000.00	\$2,000,000.00
TOTAL CONCEPTO	\$90,000.00	\$3,000,000.00	\$-5,000,000.00	\$2,000,000.00	\$0.00	\$2,000,000.00	\$0.00	\$0.00	\$2,000,000.00	\$0.00	\$0.00	\$2,000,000.00	\$2,000,000.00	\$2,000,000.00
3151 - 3151 GASTOS DE VIAJE														
1 - Recursos Fiscales	\$100,000.00	\$40,000.00	\$-200,000.00	\$100,000.00	\$0.00	\$100,000.00	\$0.00	\$0.00	\$100,000.00	\$0.00	\$0.00	\$100,000.00	\$100,000.00	\$100,000.00
TOTAL CONCEPTO	\$100,000.00	\$40,000.00	\$-200,000.00	\$100,000.00	\$0.00	\$100,000.00	\$0.00	\$0.00	\$100,000.00	\$0.00	\$0.00	\$100,000.00	\$100,000.00	\$100,000.00
3011 - 3011 INFORME ANUAL														
1 - Recursos Fiscales	\$0.00	\$0.00	\$0.00	\$0.00	\$0.00	\$0.00	\$0.00	\$0.00	\$0.00	\$0.00	\$0.00	\$0.00	\$0.00	\$0.00
TOTAL CONCEPTO	\$0.00	\$0.00	\$0.00	\$0.00	\$0.00	\$0.00	\$0.00	\$0.00	\$0.00	\$0.00	\$0.00	\$0.00	\$0.00	\$0.00
3011 - 3011 ACTIVIDADES CÍVICAS, CULTURALES Y														
1 - Recursos Fiscales	\$0.00	\$0.00	\$0.00	\$0.00	\$0.00	\$0.00	\$0.00	\$0.00	\$0.00	\$0.00	\$0.00	\$0.00	\$0.00	\$0.00
TOTAL CONCEPTO	\$0.00	\$0.00	\$0.00	\$0.00	\$0.00	\$0.00	\$0.00	\$0.00	\$0.00	\$0.00	\$0.00	\$0.00	\$0.00	\$0.00

(f) Estado sobre el Ejercicio del Presupuesto por Ramo o Dependencia / Clasificación Económica del Gasto / Distribución geográfica (Entidad Federativa)

Diciembre de 2017

Divisor: Pesos
Tipo de gasto: Todos
Fuente de financiamiento: Todas

RAMO O DEPENDENCIA ENTIDAD FEDERATIVA TIPO DE GASTO CONCEPTO	Salidos													
	1	2	3	4	5	6-(4-5)	7	8-(5-7)	9-(4-7)	10	11-(7-10)	12	13-(10-12)	14-(7-12)
	Presupuesto de Egresos Aprobado	Asignaciones	Reducciones	Presupuesto Vigente	Compromiso Vigente	Compromiso disponible para comprometer	Devengado	Compromiso sin devengar	Presupuesto vigente sin devengar	Ejercicio	Devengado sin ejercer	Pagado	Ejercido sin pagar	Cuentas por pagar
FUENTE DE FINANCIAMIENTO														
3823 - 3823 EVENTOS OFICIALES														
1 - Recursos Fiscales	\$1,536,147.42	\$2,058,170.96	\$4,561,548.99	\$10,273,796.47	\$0.00	\$10,273,796.47	\$0.00	\$10,273,796.47	\$10,273,796.47	\$0.00	\$4,187.50	\$4,561,548.99	\$4,561,548.99	\$4,561,548.99
TOTAL CONCEPTO	\$1,536,147.42	\$2,058,170.96	\$4,561,548.99	\$10,273,796.47	\$0.00	\$10,273,796.47	\$0.00	\$10,273,796.47	\$10,273,796.47	\$0.00	\$4,187.50	\$4,561,548.99	\$4,561,548.99	\$4,561,548.99
3823 - 3823 FESTEJOS NAVIDEÑOS														
1 - Recursos Fiscales	\$1,200,000.00	\$417,073.41	\$295,000.00	\$1,692,570.01	\$0.00	\$1,692,570.01	\$0.00	\$1,692,570.01	\$1,692,570.01	\$15,000.00	\$15,000.00	\$416,982.43	\$416,982.43	\$416,982.43
TOTAL CONCEPTO	\$1,200,000.00	\$417,073.41	\$295,000.00	\$1,692,570.01	\$0.00	\$1,692,570.01	\$0.00	\$1,692,570.01	\$1,692,570.01	\$15,000.00	\$15,000.00	\$416,982.43	\$416,982.43	\$416,982.43
3824 - 3824 PLACAS Y MONUMENTOS COMEMORATIVI														
1 - Recursos Fiscales	\$0.00	\$166,257.50	\$0.00	\$166,257.50	\$0.00	\$166,257.50	\$0.00	\$166,257.50	\$166,257.50	\$0.00	\$0.00	\$0.00	\$166,257.50	\$166,257.50
TOTAL CONCEPTO	\$0.00	\$166,257.50	\$0.00	\$166,257.50	\$0.00	\$166,257.50	\$0.00	\$166,257.50	\$166,257.50	\$0.00	\$0.00	\$0.00	\$166,257.50	\$166,257.50
3825 - 3825 RECREACION POPULAR														
1 - Recursos Fiscales	\$5,400,294.00	\$3,100,294.59	\$1,170,000.00	\$6,050,579.45	\$0.00	\$6,050,579.45	\$0.00	\$6,050,579.45	\$6,050,579.45	\$20,498.22	\$20,498.22	\$1,790,271.73	\$3,292,702.51	\$3,292,702.51
TOTAL CONCEPTO	\$5,400,294.00	\$3,100,294.59	\$1,170,000.00	\$6,050,579.45	\$0.00	\$6,050,579.45	\$0.00	\$6,050,579.45	\$6,050,579.45	\$20,498.22	\$20,498.22	\$1,790,271.73	\$3,292,702.51	\$3,292,702.51
3826 - 3826 LINEA DIRECTA														
1 - Recursos Fiscales	\$800,000.00	\$0.00	\$0.00	\$800,000.00	\$0.00	\$800,000.00	\$0.00	\$800,000.00	\$800,000.00	\$0.00	\$0.00	\$0.00	\$0.00	\$0.00
TOTAL CONCEPTO	\$800,000.00	\$0.00	\$0.00	\$800,000.00	\$0.00	\$800,000.00	\$0.00	\$800,000.00	\$800,000.00	\$0.00	\$0.00	\$0.00	\$0.00	\$0.00
3827 - 3827 OTROS GASTOS DE ORDEN SOCIAL														
1 - Recursos Fiscales	\$0.00	\$317,800.77	\$4,900.00	\$386,900.77	\$0.00	\$386,900.77	\$0.00	\$386,900.77	\$386,900.77	\$5,100.00	\$4,100.00	\$381,521.52	\$376,421.52	\$376,421.52
TOTAL CONCEPTO	\$0.00	\$317,800.77	\$4,900.00	\$386,900.77	\$0.00	\$386,900.77	\$0.00	\$386,900.77	\$386,900.77	\$5,100.00	\$4,100.00	\$381,521.52	\$376,421.52	\$376,421.52
3851 - 3851 GASTOS DE REPRESENTACION														
1 - Recursos Fiscales	\$26,000.00	\$26,000.00	\$44,337.45	\$111,337.45	\$0.00	\$111,337.45	\$0.00	\$111,337.45	\$111,337.45	\$0.00	\$0.00	\$0.00	\$0.00	\$0.00
TOTAL CONCEPTO	\$26,000.00	\$26,000.00	\$44,337.45	\$111,337.45	\$0.00	\$111,337.45	\$0.00	\$111,337.45	\$111,337.45	\$0.00	\$0.00	\$0.00	\$0.00	\$0.00
3828 - 3828 IMPUESTOS Y DERECHOS														
1 - Recursos Fiscales	\$0.00	\$10,000.00	\$12,000.00	\$0.00	\$0.00	\$0.00	\$0.00	\$0.00	\$0.00	\$0.00	\$0.00	\$0.00	\$0.00	\$0.00
TOTAL CONCEPTO	\$0.00	\$10,000.00	\$12,000.00	\$0.00	\$0.00	\$0.00	\$0.00	\$0.00	\$0.00	\$0.00	\$0.00	\$0.00	\$0.00	\$0.00
3829 - 3829 REFERENDOS, PLACAS Y TENENCIAS														
1 - Recursos Fiscales	\$2,479,294.11	\$418,301.40	\$2,117,893.90	\$2,436,245.51	\$0.00	\$2,436,245.51	\$0.00	\$2,436,245.51	\$2,436,245.51	\$15,207.00	\$15,207.00	\$1,100,044.74	\$1,100,044.74	\$1,100,044.74
TOTAL CONCEPTO	\$2,479,294.11	\$418,301.40	\$2,117,893.90	\$2,436,245.51	\$0.00	\$2,436,245.51	\$0.00	\$2,436,245.51	\$2,436,245.51	\$15,207.00	\$15,207.00	\$1,100,044.74	\$1,100,044.74	\$1,100,044.74
3831 - 3831 MULTAS Y GASTOS LEGALES														
1 - Recursos Fiscales	\$20,000,000.00	\$401,501.70	\$4,071,008.82	\$22,792,470.90	\$0.00	\$22,792,470.90	\$0.00	\$22,792,470.90	\$22,792,470.90	\$13,026.00	\$13,026.00	\$17,496.20	\$17,496.20	\$17,496.20
TOTAL CONCEPTO	\$20,000,000.00	\$401,501.70	\$4,071,008.82	\$22,792,470.90	\$0.00	\$22,792,470.90	\$0.00	\$22,792,470.90	\$22,792,470.90	\$13,026.00	\$13,026.00	\$17,496.20	\$17,496.20	\$17,496.20
3851 - 3851 IMPUESTO SOBRE NOMINA ESTADAL														
1 - Recursos Fiscales	\$17,969,271.98	\$1,543,054.47	\$2,300,000.00	\$17,847,205.45	\$0.00	\$17,847,205.45	\$0.00	\$17,847,205.45	\$17,847,205.45	\$0.00	\$0.00	\$12,964,808.84	\$12,964,808.84	\$12,964,808.84
TOTAL CONCEPTO	\$17,969,271.98	\$1,543,054.47	\$2,300,000.00	\$17,847,205.45	\$0.00	\$17,847,205.45	\$0.00	\$17,847,205.45	\$17,847,205.45	\$0.00	\$0.00	\$12,964,808.84	\$12,964,808.84	\$12,964,808.84

Divisor: Pesos
Tipo de gasto: Todos
Fuente de financiamiento: Todas

RAMO O DEPENDENCIA ENTIDAD FEDERATIVA TIPO DE GASTO CONCEPTO	Saldo													
	1	2	3	4	5	6=(4-5)	7	8=(5-7)	Ejercido sin ejercer	Pagado	Ejercido sin pagar	Cuentas por pagar		
	Presupuesto de Egresos Aprobado	Amplia- ciones	Reducio- nes	Presupuesto Vigente	Comprometi- do	Presupuesto disponible para compro- miso	Devolucio- nada	Compromi- tos sin devengar	Presupuesto vigente sin devengar	10	11=(7-10)	12	13=(10+12)	14=(7-12)
FUENTE DE FINANCIAMIENTO														
3001 - 3001 CUOTAS Y SUSCRIPCIONES														
1 - Recursos Fiscales	\$10,340.00	\$10,340.00	\$10,340.00	\$10,340.00	\$0.00	\$10,340.00	\$0.00	\$0.00	\$10,340.00	\$0.00	\$0.00	\$10,340.00	\$10,340.00	\$0.00
TOTAL CONCEPTO	\$10,340.00	\$10,340.00	\$10,340.00	\$10,340.00	\$0.00	\$10,340.00	\$0.00	\$0.00	\$10,340.00	\$0.00	\$0.00	\$10,340.00	\$10,340.00	\$0.00
4213 - 4213 APORT. AL INSTITUTO DE PLANEACION														
1 - Recursos Fiscales	\$1,900,000.00	\$1,900,000.00	\$1,900,000.00	\$1,900,000.00	\$0.00	\$1,900,000.00	\$0.00	\$0.00	\$1,900,000.00	\$0.00	\$0.00	\$1,900,000.00	\$1,900,000.00	\$0.00
TOTAL CONCEPTO	\$1,900,000.00	\$1,900,000.00	\$1,900,000.00	\$1,900,000.00	\$0.00	\$1,900,000.00	\$0.00	\$0.00	\$1,900,000.00	\$0.00	\$0.00	\$1,900,000.00	\$1,900,000.00	\$0.00
4214 - 4214 APORT. INSTITUTO MUNICIPAL DEL DEP														
1 - Recursos Fiscales	\$5,501,314.67	\$5,501,314.67	\$5,501,314.67	\$5,501,314.67	\$0.00	\$5,501,314.67	\$0.00	\$0.00	\$5,501,314.67	\$0.00	\$0.00	\$5,501,314.67	\$5,501,314.67	\$0.00
TOTAL CONCEPTO	\$5,501,314.67	\$5,501,314.67	\$5,501,314.67	\$5,501,314.67	\$0.00	\$5,501,314.67	\$0.00	\$0.00	\$5,501,314.67	\$0.00	\$0.00	\$5,501,314.67	\$5,501,314.67	\$0.00
4411 - 4411 APOYOS ECONOMICOS Y MAT. A PERS														
1 - Recursos Fiscales	\$6,614,800.00	\$6,614,800.00	\$6,614,800.00	\$6,614,800.00	\$0.00	\$6,614,800.00	\$0.00	\$0.00	\$6,614,800.00	\$0.00	\$0.00	\$6,614,800.00	\$6,614,800.00	\$0.00
TOTAL CONCEPTO	\$6,614,800.00	\$6,614,800.00	\$6,614,800.00	\$6,614,800.00	\$0.00	\$6,614,800.00	\$0.00	\$0.00	\$6,614,800.00	\$0.00	\$0.00	\$6,614,800.00	\$6,614,800.00	\$0.00
4412 - 4412 ALIMENTOS Y BEBIDAS AL AGUA TO MAY														
1 - Recursos Fiscales	\$17,200.00	\$17,200.00	\$17,200.00	\$17,200.00	\$0.00	\$17,200.00	\$0.00	\$0.00	\$17,200.00	\$0.00	\$0.00	\$17,200.00	\$17,200.00	\$0.00
TOTAL CONCEPTO	\$17,200.00	\$17,200.00	\$17,200.00	\$17,200.00	\$0.00	\$17,200.00	\$0.00	\$0.00	\$17,200.00	\$0.00	\$0.00	\$17,200.00	\$17,200.00	\$0.00
4451 - 4451 APORT. PARA AGRUP. CIVICAS, CULT Y														
1 - Recursos Fiscales	\$22,800,000.44	\$22,800,000.44	\$22,800,000.44	\$22,800,000.44	\$0.00	\$22,800,000.44	\$0.00	\$0.00	\$22,800,000.44	\$0.00	\$0.00	\$22,800,000.44	\$22,800,000.44	\$0.00
TOTAL CONCEPTO	\$22,800,000.44	\$22,800,000.44	\$22,800,000.44	\$22,800,000.44	\$0.00	\$22,800,000.44	\$0.00	\$0.00	\$22,800,000.44	\$0.00	\$0.00	\$22,800,000.44	\$22,800,000.44	\$0.00
4452 - 4452 AYUDAS SOCIALES A INSTITUCIONES SIN														
1 - Recursos Fiscales	\$10,000.00	\$10,000.00	\$10,000.00	\$10,000.00	\$0.00	\$10,000.00	\$0.00	\$0.00	\$10,000.00	\$0.00	\$0.00	\$10,000.00	\$10,000.00	\$0.00
TOTAL CONCEPTO	\$10,000.00	\$10,000.00	\$10,000.00	\$10,000.00	\$0.00	\$10,000.00	\$0.00	\$0.00	\$10,000.00	\$0.00	\$0.00	\$10,000.00	\$10,000.00	\$0.00
4511 - 4511 SUELDOS SINDICALIZADOS														
1 - Recursos Fiscales	\$42,104,229.94	\$42,104,229.94	\$42,104,229.94	\$42,104,229.94	\$0.00	\$42,104,229.94	\$0.00	\$0.00	\$42,104,229.94	\$0.00	\$0.00	\$42,104,229.94	\$42,104,229.94	\$0.00
TOTAL CONCEPTO	\$42,104,229.94	\$42,104,229.94	\$42,104,229.94	\$42,104,229.94	\$0.00	\$42,104,229.94	\$0.00	\$0.00	\$42,104,229.94	\$0.00	\$0.00	\$42,104,229.94	\$42,104,229.94	\$0.00
4512 - 4512 SUELDOS PERSONAL CONFIANZA														
1 - Recursos Fiscales	\$1,300,000.00	\$1,300,000.00	\$1,300,000.00	\$1,300,000.00	\$0.00	\$1,300,000.00	\$0.00	\$0.00	\$1,300,000.00	\$0.00	\$0.00	\$1,300,000.00	\$1,300,000.00	\$0.00
TOTAL CONCEPTO	\$1,300,000.00	\$1,300,000.00	\$1,300,000.00	\$1,300,000.00	\$0.00	\$1,300,000.00	\$0.00	\$0.00	\$1,300,000.00	\$0.00	\$0.00	\$1,300,000.00	\$1,300,000.00	\$0.00
4513 - 4513 AGUINALDO														
1 - Recursos Fiscales	\$5,000,000.00	\$5,000,000.00	\$5,000,000.00	\$5,000,000.00	\$0.00	\$5,000,000.00	\$0.00	\$0.00	\$5,000,000.00	\$0.00	\$0.00	\$5,000,000.00	\$5,000,000.00	\$0.00
TOTAL CONCEPTO	\$5,000,000.00	\$5,000,000.00	\$5,000,000.00	\$5,000,000.00	\$0.00	\$5,000,000.00	\$0.00	\$0.00	\$5,000,000.00	\$0.00	\$0.00	\$5,000,000.00	\$5,000,000.00	\$0.00
4514 - 4514 OTROS CONCEPTOS ADICIONALES														
1 - Recursos Fiscales	\$1,000,000.00	\$1,000,000.00	\$1,000,000.00	\$1,000,000.00	\$0.00	\$1,000,000.00	\$0.00	\$0.00	\$1,000,000.00	\$0.00	\$0.00	\$1,000,000.00	\$1,000,000.00	\$0.00
TOTAL CONCEPTO	\$1,000,000.00	\$1,000,000.00	\$1,000,000.00	\$1,000,000.00	\$0.00	\$1,000,000.00	\$0.00	\$0.00	\$1,000,000.00	\$0.00	\$0.00	\$1,000,000.00	\$1,000,000.00	\$0.00

Divisar: Pesos
Tipo de gasto: Todos
Fuente de financiamiento: Todas

RAMO O DEPENDENCIA ENTIDAD FEDERATIVA TIPO DE GASTO CONCEPTO	Salidos													
	1	2	3	4	5	6=(4-5)	7	8=(5-7)	9=(4-7)	10	11=(7-10)	12	13=(10-12)	14=(7-12)
	Presupuesto de Egresos Aprobado	Ampliaciones	Reducciónes	Presupuesto Vigente	Comprometido	Presupuesto disponible para comprometer	Devengado	Compromisos sin devengar	Presupuesto vigente sin devengar	Ejercido	Devengado sin ejercer	Pagado	Ejercido sin pagar	Cuentas por pagar
FUENTE DE FINANCIAMIENTO														
4015 - 4015 SERVICIOS MEDICOS														
1 - Recursos Fiscales	\$0.00	\$15,961,791.72	\$-28,584.00	\$15,933,207.72	\$0.00	\$15,933,207.72	\$0.00	\$0.00	\$15,933,207.72	\$2,213,197.15	\$2,213,197.15	\$12,720,010.57	\$4,213,186.14	\$-15,944,228.44
TOTAL CONCEPTO	\$0.00	\$15,961,791.72	\$-28,584.00	\$15,933,207.72	\$0.00	\$15,933,207.72	\$0.00	\$0.00	\$15,933,207.72	\$2,213,197.15	\$2,213,197.15	\$12,720,010.57	\$4,213,186.14	\$-15,944,228.44
451 - 451 SUELDOS INDICIALIZADOS														
1 - Recursos Fiscales	\$675,791,697.34	\$423,046.02	\$-1,205,644.73	\$474,112,098.61	\$0.00	\$474,112,098.61	\$0.00	\$0.00	\$474,112,098.61	\$38,162,647.47	\$38,162,647.47	\$46,082,448.95	\$41,844,645.88	\$-4,929,806.99
TOTAL CONCEPTO	\$675,791,697.34	\$423,046.02	\$-1,205,644.73	\$474,112,098.61	\$0.00	\$474,112,098.61	\$0.00	\$0.00	\$474,112,098.61	\$38,162,647.47	\$38,162,647.47	\$46,082,448.95	\$41,844,645.88	\$-4,929,806.99
452 - 452 SUeldo PERSONAL CONTANZA														
1 - Recursos Fiscales	\$0.00	\$4,187,240.00	\$0.00	\$4,187,240.00	\$0.00	\$4,187,240.00	\$0.00	\$0.00	\$4,187,240.00	\$1,176,643.43	\$1,176,643.43	\$1,161,666.90	\$4,172,602.47	\$4,176,443.90
TOTAL CONCEPTO	\$0.00	\$4,187,240.00	\$0.00	\$4,187,240.00	\$0.00	\$4,187,240.00	\$0.00	\$0.00	\$4,187,240.00	\$1,176,643.43	\$1,176,643.43	\$1,161,666.90	\$4,172,602.47	\$4,176,443.90
453 - 453 AGUINALDO														
1 - Recursos Fiscales	\$0.00	\$2,465,005.00	\$0.00	\$2,465,005.00	\$0.00	\$2,465,005.00	\$0.00	\$0.00	\$2,465,005.00	\$40,638.27	\$40,638.27	\$2,424,366.73	\$2,465,005.00	\$40,638.27
TOTAL CONCEPTO	\$0.00	\$2,465,005.00	\$0.00	\$2,465,005.00	\$0.00	\$2,465,005.00	\$0.00	\$0.00	\$2,465,005.00	\$40,638.27	\$40,638.27	\$2,424,366.73	\$2,465,005.00	\$40,638.27
454 - 454 OTROS CONCEPTOS ADICIONALES														
1 - Recursos Fiscales	\$0.00	\$3,745,324.80	\$-182,238.40	\$3,563,086.40	\$0.00	\$3,563,086.40	\$0.00	\$0.00	\$3,563,086.40	\$668,200.60	\$668,200.60	\$1,991,833.36	\$5,200,070.76	\$1,631,833.10
TOTAL CONCEPTO	\$0.00	\$3,745,324.80	\$-182,238.40	\$3,563,086.40	\$0.00	\$3,563,086.40	\$0.00	\$0.00	\$3,563,086.40	\$668,200.60	\$668,200.60	\$1,991,833.36	\$5,200,070.76	\$1,631,833.10
455 - 455 SERVICIOS MEDICOS														
1 - Recursos Fiscales	\$0.00	\$13,379,607.60	\$-207,710.00	\$13,171,897.60	\$0.00	\$13,171,897.60	\$0.00	\$0.00	\$13,171,897.60	\$3,876,522.43	\$3,876,522.43	\$5,800,022.52	\$5,784,298.09	\$-6,683,022.52
TOTAL CONCEPTO	\$0.00	\$13,379,607.60	\$-207,710.00	\$13,171,897.60	\$0.00	\$13,171,897.60	\$0.00	\$0.00	\$13,171,897.60	\$3,876,522.43	\$3,876,522.43	\$5,800,022.52	\$5,784,298.09	\$-6,683,022.52
5111 - 5111 EQUIPO DE OFICINA														
1 - Recursos Fiscales	\$0.00	\$4,676,379.40	\$-2,467,267.16	\$2,209,112.24	\$0.00	\$2,209,112.24	\$0.00	\$0.00	\$2,209,112.24	\$163,153.09	\$163,153.09	\$163,153.09	\$45,338.63	\$-170,815.03
TOTAL CONCEPTO	\$0.00	\$4,676,379.40	\$-2,467,267.16	\$2,209,112.24	\$0.00	\$2,209,112.24	\$0.00	\$0.00	\$2,209,112.24	\$163,153.09	\$163,153.09	\$163,153.09	\$45,338.63	\$-170,815.03
5114 - 5114 EQUIPO DE OPCION PROGRAMAS														
1 - Recursos Fiscales	\$0.00	\$1,000,000.00	\$0.00	\$1,000,000.00	\$0.00	\$1,000,000.00	\$0.00	\$0.00	\$1,000,000.00	\$0.00	\$0.00	\$0.00	\$0.00	\$-1,000,000.00
TOTAL CONCEPTO	\$0.00	\$1,000,000.00	\$0.00	\$1,000,000.00	\$0.00	\$1,000,000.00	\$0.00	\$0.00	\$1,000,000.00	\$0.00	\$0.00	\$0.00	\$0.00	\$-1,000,000.00
5126 - 5126 COONAS Y ACCESORIOS														
1 - Recursos Fiscales	\$0.00	\$31,500.00	\$0.00	\$31,500.00	\$0.00	\$31,500.00	\$0.00	\$0.00	\$31,500.00	\$0.00	\$0.00	\$0.00	\$0.00	\$-31,500.00
TOTAL CONCEPTO	\$0.00	\$31,500.00	\$0.00	\$31,500.00	\$0.00	\$31,500.00	\$0.00	\$0.00	\$31,500.00	\$0.00	\$0.00	\$0.00	\$0.00	\$-31,500.00
5151 - 5151 EQUIPO DE COMPUTO														
1 - Recursos Fiscales	\$0.00	\$1,162,000.00	\$-2,799,000.00	\$1,163,000.00	\$0.00	\$1,163,000.00	\$0.00	\$0.00	\$1,163,000.00	\$26,367.46	\$26,367.46	\$1,071,388.73	\$1,045,198.33	\$-1,019,388.73
TOTAL CONCEPTO	\$0.00	\$1,162,000.00	\$-2,799,000.00	\$1,163,000.00	\$0.00	\$1,163,000.00	\$0.00	\$0.00	\$1,163,000.00	\$26,367.46	\$26,367.46	\$1,071,388.73	\$1,045,198.33	\$-1,019,388.73
5161 - 5161 OTROS MOBILIARIOS Y EQUIPOS DE ADM														
1 - Recursos Fiscales	\$0.00	\$13,207,017.00	\$0.00	\$13,207,017.00	\$0.00	\$13,207,017.00	\$0.00	\$0.00	\$13,207,017.00	\$0.00	\$0.00	\$13,207,017.00	\$13,207,017.00	\$-13,207,017.00
TOTAL CONCEPTO	\$0.00	\$13,207,017.00	\$0.00	\$13,207,017.00	\$0.00	\$13,207,017.00	\$0.00	\$0.00	\$13,207,017.00	\$0.00	\$0.00	\$13,207,017.00	\$13,207,017.00	\$-13,207,017.00

MUNICIPIO DE SAN NICOLAS DE LOS GARZA, N.L.
 (I) Estado sobre el Ejercicio del Presupuesto por: Ramo o Dependencia / Clasificación Económica del Gasto / Distribución geográfica (Entidad Federativa)

Diciembre de 2017

Divisor: Pesos

Tipo de gasto: Todos

Fuente de financiamiento: Todas

Salidos

RAMO O DEPENDENCIA ENTIDAD FEDERATIVA TIPO DE GASTO CONCEPTO	Presupuesto de Egresos Aprobado	Ampliaciones	Reducciones	Presupuesto Vigente	Comprometido	Presupuesto disponible para comprometer	Devengado	Compromisos sin devengar	Ejercido	Devengado sin ejercer	Pagado	Ejercido sin pagar	Cuentas por pagar
FUENTE DE FINANCIAMIENTO													
8331 - 5231 ED. DE VIDEO Y FOTOGRAFIA	0.00	\$1,033,002.24	\$0.00	\$1,033,002.24	\$0.00	\$1,033,002.24	\$0.00	\$0.00	\$1,033,002.24	\$0.00	\$0.00	\$0.00	\$0.00
1 - Recursos Fiscales	\$0.00	\$1,033,002.24	\$0.00	\$1,033,002.24	\$0.00	\$1,033,002.24	\$0.00	\$0.00	\$1,033,002.24	\$0.00	\$0.00	\$0.00	\$0.00
TOTAL CONCEPTO													
5291 - 5291 ED. MUSICAL Y DE SONIDO	\$0.00	\$997,746.00	\$-50,000.00	\$947,746.00	\$0.00	\$947,746.00	\$0.00	\$0.00	\$947,746.00	\$0.00	\$0.00	\$0.00	\$0.00
1 - Recursos Fiscales	\$0.00	\$997,746.00	\$-50,000.00	\$947,746.00	\$0.00	\$947,746.00	\$0.00	\$0.00	\$947,746.00	\$0.00	\$0.00	\$0.00	\$0.00
TOTAL CONCEPTO													
5292 - 5292 ED. EDUCACIONAL Y RECREATIVO	\$0.00	\$0.00	\$0.00	\$0.00	\$0.00	\$0.00	\$0.00	\$0.00	\$0.00	\$0.00	\$0.00	\$0.00	\$0.00
1 - Recursos Fiscales	\$0.00	\$0.00	\$0.00	\$0.00	\$0.00	\$0.00	\$0.00	\$0.00	\$0.00	\$0.00	\$0.00	\$0.00	\$0.00
TOTAL CONCEPTO													
5411 - 5411 ED. DE TRANSPORTE	\$10,000,000.00	\$1,307,608.45	\$-14,000,000.00	\$1,307,608.45	\$0.00	\$1,307,608.45	\$0.00	\$0.00	\$1,307,608.45	\$0.00	\$0.00	\$0.00	\$0.00
1 - Recursos Fiscales	\$10,000,000.00	\$1,307,608.45	\$-14,000,000.00	\$1,307,608.45	\$0.00	\$1,307,608.45	\$0.00	\$0.00	\$1,307,608.45	\$0.00	\$0.00	\$0.00	\$0.00
TOTAL CONCEPTO													
5411 - 5411 FORTASEO	\$0.00	\$10,000,000.00	\$-10,000,000.00	\$0.00	\$0.00	\$0.00	\$0.00	\$0.00	\$0.00	\$0.00	\$0.00	\$0.00	\$0.00
5 - Recursos Fiscales	\$0.00	\$10,000,000.00	\$-10,000,000.00	\$0.00	\$0.00	\$0.00	\$0.00	\$0.00	\$0.00	\$0.00	\$0.00	\$0.00	\$0.00
TOTAL CONCEPTO													
5492 - 5492 FORTASEO	\$0.00	\$8,805,584.82	\$-2,277,000.00	\$6,528,584.82	\$0.00	\$6,528,584.82	\$0.00	\$0.00	\$6,528,584.82	\$0.00	\$0.00	\$0.00	\$0.00
5 - Recursos Fiscales	\$0.00	\$8,805,584.82	\$-2,277,000.00	\$6,528,584.82	\$0.00	\$6,528,584.82	\$0.00	\$0.00	\$6,528,584.82	\$0.00	\$0.00	\$0.00	\$0.00
TOTAL CONCEPTO													
5931 - 5931 MAQUINARIA Y ED. DE CONSTRUCCION	\$10,494,660.00	\$6,959,827.99	\$-4,700,462.00	\$12,753,925.99	\$0.00	\$12,753,925.99	\$0.00	\$0.00	\$12,753,925.99	\$0.00	\$0.00	\$0.00	\$0.00
1 - Recursos Fiscales	\$10,494,660.00	\$6,959,827.99	\$-4,700,462.00	\$12,753,925.99	\$0.00	\$12,753,925.99	\$0.00	\$0.00	\$12,753,925.99	\$0.00	\$0.00	\$0.00	\$0.00
TOTAL CONCEPTO													
5461 - 5461 CLIMA Y CALEFACCION	\$0.00	\$1,368,617.48	\$-82,470.00	\$1,286,147.48	\$0.00	\$1,286,147.48	\$0.00	\$0.00	\$1,286,147.48	\$0.00	\$0.00	\$0.00	\$0.00
1 - Recursos Fiscales	\$0.00	\$1,368,617.48	\$-82,470.00	\$1,286,147.48	\$0.00	\$1,286,147.48	\$0.00	\$0.00	\$1,286,147.48	\$0.00	\$0.00	\$0.00	\$0.00
TOTAL CONCEPTO													
5492 - EQUIPO DE COMUNICACION Y TELECOMUNICACION	\$0.00	\$438,043.37	\$-438,043.37	\$0.00	\$0.00	\$0.00	\$0.00	\$0.00	\$0.00	\$0.00	\$0.00	\$0.00	\$0.00
1 - Recursos Fiscales	\$0.00	\$438,043.37	\$-438,043.37	\$0.00	\$0.00	\$0.00	\$0.00	\$0.00	\$0.00	\$0.00	\$0.00	\$0.00	\$0.00
TOTAL CONCEPTO													
5951 - 5951 ED. DE COMUNICACIONES	\$0.00	\$3,540,305.31	\$-1.00	\$3,540,304.31	\$0.00	\$3,540,304.31	\$0.00	\$0.00	\$3,540,304.31	\$0.00	\$0.00	\$0.00	\$0.00
1 - Recursos Fiscales	\$0.00	\$3,540,305.31	\$-1.00	\$3,540,304.31	\$0.00	\$3,540,304.31	\$0.00	\$0.00	\$3,540,304.31	\$0.00	\$0.00	\$0.00	\$0.00
TOTAL CONCEPTO													
5971 - 5971 HERRAMIENTAS Y MAQUINAS-HERRAMIENTA	\$0.00	\$571,000.00	\$-250,000.00	\$321,000.00	\$0.00	\$321,000.00	\$0.00	\$0.00	\$321,000.00	\$0.00	\$0.00	\$0.00	\$0.00
1 - Recursos Fiscales	\$0.00	\$571,000.00	\$-250,000.00	\$321,000.00	\$0.00	\$321,000.00	\$0.00	\$0.00	\$321,000.00	\$0.00	\$0.00	\$0.00	\$0.00
TOTAL CONCEPTO													

(f) Estado sobre el Ejercicio del Presupuesto por: Ramo o Dependencia / Clasificación Económica del Gasto / Distribución geográfica (Entidad Federativa)

Divisor: Pesos
Tipo de gasto: Todos
Fuente de financiamiento: Todas

RAMO O DEPENDENCIA ENTIDAD FEDERATIVA TIPO DE GASTO CONCEPTO	Salidos											Cuentas por pagar	
	1	2	3	4	5	6	7	8	9	10	11		12
	Presupuesto de Egresos Aprobado	Ampliaciones	Reducciones	Presupuesto Vigente	Comprometido	Presupuesto disponible para comprometer	Devengado	Compromisos sin devengar	Presupuesto vigente sin devengar	Ejercido	Devengado sin ejercer	Pagado	Ejercido sin pagar
PUNTE DE FINANCIAMIENTO													
6001 - 6001 OTROS EQLS													
1 - Recursos Fiscales	\$0.00	\$453,012.48	\$0.00	\$453,012.48	\$0.00	\$453,012.48	\$0.00	\$453,012.48	\$0.00	\$0.00	\$0.00	\$453,012.48	\$453,012.48
TOTAL CONCEPTO	\$0.00	\$453,012.48	\$0.00	\$453,012.48	\$0.00	\$453,012.48	\$0.00	\$453,012.48	\$0.00	\$0.00	\$0.00	\$453,012.48	\$453,012.48
9111 - 0911 SOFTWARE													
1 - Recursos Fiscales	\$0.00	\$198,343.37	\$0.00	\$198,343.37	\$0.00	\$198,343.37	\$0.00	\$198,343.37	\$0.00	\$0.00	\$0.00	\$198,343.37	\$198,343.37
TOTAL CONCEPTO	\$0.00	\$198,343.37	\$0.00	\$198,343.37	\$0.00	\$198,343.37	\$0.00	\$198,343.37	\$0.00	\$0.00	\$0.00	\$198,343.37	\$198,343.37
9971 - 9971 LICENCIAS INFORMATICAS													
1 - Recursos Fiscales	\$1,000,000.00	\$5,790,000.00	\$4,300,000.00	\$1,490,000.00	\$0.00	\$1,490,000.00	\$0.00	\$1,490,000.00	\$0.00	\$0.00	\$0.00	\$1,490,000.00	\$1,490,000.00
TOTAL CONCEPTO	\$1,000,000.00	\$5,790,000.00	\$4,300,000.00	\$1,490,000.00	\$0.00	\$1,490,000.00	\$0.00	\$1,490,000.00	\$0.00	\$0.00	\$0.00	\$1,490,000.00	\$1,490,000.00
6115 - 6115 PASO A DEV. AV. ROMULO OZA AV. CHU													
5 - Recursos Fiscales	\$0.00	\$1,200,000.00	\$0.00	\$1,200,000.00	\$0.00	\$1,200,000.00	\$0.00	\$1,200,000.00	\$0.00	\$0.00	\$0.00	\$1,200,000.00	\$1,200,000.00
TOTAL CONCEPTO	\$0.00	\$1,200,000.00	\$0.00	\$1,200,000.00	\$0.00	\$1,200,000.00	\$0.00	\$1,200,000.00	\$0.00	\$0.00	\$0.00	\$1,200,000.00	\$1,200,000.00
6121 - 6121 ALUMBRADO PUBLICO													
1 - Recursos Fiscales	\$0.00	\$127,220.00	\$0.00	\$127,220.00	\$0.00	\$127,220.00	\$0.00	\$127,220.00	\$0.00	\$0.00	\$0.00	\$127,220.00	\$127,220.00
TOTAL CONCEPTO	\$0.00	\$127,220.00	\$0.00	\$127,220.00	\$0.00	\$127,220.00	\$0.00	\$127,220.00	\$0.00	\$0.00	\$0.00	\$127,220.00	\$127,220.00
6122 - 6122 CONSTR. Y REHABILITACION DE PARQUES													
1 - Recursos Fiscales	\$0.00	\$4,650,032.21	\$0.00	\$4,650,032.21	\$0.00	\$4,650,032.21	\$0.00	\$4,650,032.21	\$0.00	\$0.00	\$0.00	\$4,650,032.21	\$4,650,032.21
TOTAL CONCEPTO	\$0.00	\$4,650,032.21	\$0.00	\$4,650,032.21	\$0.00	\$4,650,032.21	\$0.00	\$4,650,032.21	\$0.00	\$0.00	\$0.00	\$4,650,032.21	\$4,650,032.21
6128 - 6128 REM. CENTRO CULTURAL BERNARDO REY													
5 - Recursos Fiscales	\$0.00	\$4,890,260.28	\$3,047,100.00	\$1,843,160.28	\$0.00	\$1,843,160.28	\$0.00	\$1,843,160.28	\$0.00	\$0.00	\$0.00	\$1,843,160.28	\$1,843,160.28
TOTAL CONCEPTO	\$0.00	\$4,890,260.28	\$3,047,100.00	\$1,843,160.28	\$0.00	\$1,843,160.28	\$0.00	\$1,843,160.28	\$0.00	\$0.00	\$0.00	\$1,843,160.28	\$1,843,160.28
6132 - 6132 ESPACIO CULTURAL JARDINES DE CAJA													
5 - Recursos Fiscales	\$0.00	\$2,050,007.94	\$1,237,790.00	\$812,217.94	\$0.00	\$812,217.94	\$0.00	\$812,217.94	\$0.00	\$0.00	\$0.00	\$812,217.94	\$812,217.94
TOTAL CONCEPTO	\$0.00	\$2,050,007.94	\$1,237,790.00	\$812,217.94	\$0.00	\$812,217.94	\$0.00	\$812,217.94	\$0.00	\$0.00	\$0.00	\$812,217.94	\$812,217.94
6133 - 6133 ESPACIO CULTURAL JARDINES DE CAJA													
5 - Recursos Fiscales	\$0.00	\$1,007,201.72	\$1,241,642.00	\$2,248,843.72	\$0.00	\$2,248,843.72	\$0.00	\$2,248,843.72	\$0.00	\$0.00	\$0.00	\$2,248,843.72	\$2,248,843.72
TOTAL CONCEPTO	\$0.00	\$1,007,201.72	\$1,241,642.00	\$2,248,843.72	\$0.00	\$2,248,843.72	\$0.00	\$2,248,843.72	\$0.00	\$0.00	\$0.00	\$2,248,843.72	\$2,248,843.72
6135 - 6135 ROMAS DE PLAZAS PUBL. VARDOS PUNTO													
5 - Recursos Fiscales	\$0.00	\$100,441.12	\$100,441.12	\$0.00	\$0.00	\$0.00	\$0.00	\$0.00	\$0.00	\$0.00	\$0.00	\$0.00	\$0.00
TOTAL CONCEPTO	\$0.00	\$100,441.12	\$100,441.12	\$0.00	\$0.00	\$0.00	\$0.00	\$0.00	\$0.00	\$0.00	\$0.00	\$0.00	\$0.00
6124 - 6124 CONSTR. Y REHABILITACION DE INMUEBL													
5 - Recursos Fiscales	\$0.00	\$0,000,700.27	\$0.00	\$0,000,700.27	\$0.00	\$0,000,700.27	\$0.00	\$0,000,700.27	\$0.00	\$0.00	\$0.00	\$0,000,700.27	\$0,000,700.27
TOTAL CONCEPTO	\$0.00	\$0,000,700.27	\$0.00	\$0,000,700.27	\$0.00	\$0,000,700.27	\$0.00	\$0,000,700.27	\$0.00	\$0.00	\$0.00	\$0,000,700.27	\$0,000,700.27

MUNICIPIO DE SAN NICOLAS DE LOS GARZA, N.L.

(i) Estado sobre el Ejercicio del Presupuesto por: Ramo o Dependencia / Clasificación Económica del Gasto / Distribución Geográfica (Entidad Federativa)

Diciembre de 2017

Divisor: Pesos

Tipo de gasto: Todos

Fuente de financiamiento: Todas

Saldo

RAMO O DEPENDENCIA ENTIDAD FEDERATIVA TIPO DE GASTO CONCEPTO	Presupuesto de Egresos Aprobado	Ampliaciones	Reducciones	Presupuesto Vigente	Comprometido	Presupuesto disponible para comprometer	Devolución	Compromisos sin devengar	Ejercido	Devolución sin ejercer	Pagado	Ejercido sin pagar	Cuentas por pagar
61340 - 61340 CONST. DEL CAMELLON OTE Y PTE. 5 - Recursos Federales	10.00	\$1,345,154.05	\$1,345,154.05	\$0.00	\$0.00	\$0.00	\$0.00	\$0.00	\$0.00	\$0.00	\$0.00	\$0.00	\$0.00
TOTAL CONCEPTO	10.00	\$1,345,154.05	\$1,345,154.05	\$0.00	\$0.00	\$0.00	\$0.00	\$0.00	\$0.00	\$0.00	\$0.00	\$0.00	\$0.00
61241 - 61241 COMISION PARQUE LINDO VINDIO-TORRE 5 - Recursos Federales	50.00	\$1,334,000.00	\$1,334,000.00	\$0.00	\$0.00	\$0.00	\$0.00	\$0.00	\$0.00	\$0.00	\$0.00	\$0.00	\$0.00
TOTAL CONCEPTO	50.00	\$1,334,000.00	\$1,334,000.00	\$0.00	\$0.00	\$0.00	\$0.00	\$0.00	\$0.00	\$0.00	\$0.00	\$0.00	\$0.00
61242 - 61242 CONST. PARQUE LINGAL RES. ANAHUAC 5 - Recursos Federales	10.00	\$236,493.14	\$236,493.14	\$0.00	\$0.00	\$0.00	\$0.00	\$0.00	\$0.00	\$0.00	\$0.00	\$0.00	\$0.00
TOTAL CONCEPTO	10.00	\$236,493.14	\$236,493.14	\$0.00	\$0.00	\$0.00	\$0.00	\$0.00	\$0.00	\$0.00	\$0.00	\$0.00	\$0.00
61245 - 61245 CONST. COMCHA ACUSTICA COL IND PER 5 - Recursos Federales	10.00	\$6,000,000.00	\$6,000,000.00	\$0.00	\$0.00	\$0.00	\$0.00	\$0.00	\$0.00	\$0.00	\$0.00	\$0.00	\$0.00
TOTAL CONCEPTO	10.00	\$6,000,000.00	\$6,000,000.00	\$0.00	\$0.00	\$0.00	\$0.00	\$0.00	\$0.00	\$0.00	\$0.00	\$0.00	\$0.00
61246 - 61246 PLAZAS PUBLICAS IND. Y GOBIERNO 5 - Recursos Federales	10.00	\$2,333,154.80	\$2,333,154.80	\$0.00	\$0.00	\$0.00	\$0.00	\$0.00	\$0.00	\$0.00	\$0.00	\$0.00	\$0.00
TOTAL CONCEPTO	10.00	\$2,333,154.80	\$2,333,154.80	\$0.00	\$0.00	\$0.00	\$0.00	\$0.00	\$0.00	\$0.00	\$0.00	\$0.00	\$0.00
61247 - 61247 PLAZA PUBLICA EN COL. LOS MARIANOS 5 - Recursos Federales	10.00	\$2,333,154.80	\$2,333,154.80	\$0.00	\$0.00	\$0.00	\$0.00	\$0.00	\$0.00	\$0.00	\$0.00	\$0.00	\$0.00
TOTAL CONCEPTO	10.00	\$2,333,154.80	\$2,333,154.80	\$0.00	\$0.00	\$0.00	\$0.00	\$0.00	\$0.00	\$0.00	\$0.00	\$0.00	\$0.00
61248 - 61248 REPAR. PLAZAS PUE. VARIOS PUNTOS M 5 - Recursos Federales	10.00	\$16,989,000.48	\$16,989,000.48	\$0.00	\$0.00	\$0.00	\$0.00	\$0.00	\$0.00	\$0.00	\$0.00	\$0.00	\$0.00
TOTAL CONCEPTO	10.00	\$16,989,000.48	\$16,989,000.48	\$0.00	\$0.00	\$0.00	\$0.00	\$0.00	\$0.00	\$0.00	\$0.00	\$0.00	\$0.00
6125 - 6125 ESTUDIOS Y PROYECTOS 1 - Recursos Federales	10.00	\$1,300,000.00	\$1,300,000.00	\$0.00	\$0.00	\$0.00	\$0.00	\$0.00	\$0.00	\$0.00	\$0.00	\$0.00	\$0.00
TOTAL CONCEPTO	10.00	\$1,300,000.00	\$1,300,000.00	\$0.00	\$0.00	\$0.00	\$0.00	\$0.00	\$0.00	\$0.00	\$0.00	\$0.00	\$0.00
61250 - 61250 COMCHA ACUSTICA COL TALL. CROCO FORI 5 - Recursos Federales	10.00	\$3,503,871.14	\$3,503,871.14	\$0.00	\$0.00	\$0.00	\$0.00	\$0.00	\$0.00	\$0.00	\$0.00	\$0.00	\$0.00
TOTAL CONCEPTO	10.00	\$3,503,871.14	\$3,503,871.14	\$0.00	\$0.00	\$0.00	\$0.00	\$0.00	\$0.00	\$0.00	\$0.00	\$0.00	\$0.00
61251 - 61251 REPAR. PLAZAS PUBLICAS FORN 2016 5 - Recursos Federales	10.00	\$48,989,666.18	\$48,989,666.18	\$0.00	\$0.00	\$0.00	\$0.00	\$0.00	\$0.00	\$0.00	\$0.00	\$0.00	\$0.00
TOTAL CONCEPTO	10.00	\$48,989,666.18	\$48,989,666.18	\$0.00	\$0.00	\$0.00	\$0.00	\$0.00	\$0.00	\$0.00	\$0.00	\$0.00	\$0.00
61252 - 61252 REPAR. Y EQ PARO REP MEX FORTAL 2017 5 - Recursos Federales	10.00	\$5,000,000.00	\$5,000,000.00	\$0.00	\$0.00	\$0.00	\$0.00	\$0.00	\$0.00	\$0.00	\$0.00	\$0.00	\$0.00
TOTAL CONCEPTO	10.00	\$5,000,000.00	\$5,000,000.00	\$0.00	\$0.00	\$0.00	\$0.00	\$0.00	\$0.00	\$0.00	\$0.00	\$0.00	\$0.00

MUNICIPIO DE SAN NICOLAS DE LOS GARZA, N.L.
(I) Estado sobre el Ejercicio del Presupuesto por: Ramo o Dependencia / Clasificación Económica del Gasto / Distribución geográfica (Entidad Federativa)
Diciembre de 2017
Divisor: Pesos

Tipo de gasto: Todos
Fuente de financiamiento: Todas

Salidos

RAMO O DEPENDENCIA ENTIDAD FEDERATIVA TIPO DE GASTO CONCEPTO FUENTE DE FINANCIAMIENTO	Presupuesto de Egresos Aprobado	Ampliaciones	Reducciones	Presupuesto Vigente	Compromiso Vigente	Presupuesto disponible para comprometer	Devolución	Compromisos sin devengar	Presupuesto vigente sin devengar	Ejercicio sin pagar	Pagado	Devolución sin ejercer	Ejercicio 10	11*(7-10)	12	13*(10-12)	Cuentas por pagar	
																		1
6103 - 6103 REHA PABO, LAS TORRES 1 E POR 2017 5 - Recursos Federales	\$0.00	\$3,000,000.00	\$4,174.33	\$1,079,876.67	\$0.00	\$1,079,876.67	\$0.00	\$0.00	\$1,079,876.67	\$0.00	\$1,079,876.67	\$0.00	\$0.00	\$0.00	\$1,079,876.67	\$0.00	\$1,079,876.67	\$1,079,876.67
TOTAL CONCEPTO	\$0.00	\$3,000,000.00	\$4,174.33	\$1,079,876.67	\$0.00	\$1,079,876.67	\$0.00	\$0.00	\$1,079,876.67	\$0.00	\$1,079,876.67	\$0.00	\$0.00	\$0.00	\$1,079,876.67	\$0.00	\$1,079,876.67	\$1,079,876.67
61497 - 61497 CONST. DRENAJE PLUVIAL POPM 2016 5 - Recursos Federales	\$0.00	\$20,000,000.00	\$4,074,304.74	\$15,079,262.44	\$0.00	\$15,079,262.44	\$0.00	\$0.00	\$15,079,262.44	\$0.00	\$15,079,262.44	\$0.00	\$0.00	\$0.00	\$15,079,262.44	\$0.00	\$15,079,262.44	\$15,079,262.44
TOTAL CONCEPTO	\$0.00	\$20,000,000.00	\$4,074,304.74	\$15,079,262.44	\$0.00	\$15,079,262.44	\$0.00	\$0.00	\$15,079,262.44	\$0.00	\$15,079,262.44	\$0.00	\$0.00	\$0.00	\$15,079,262.44	\$0.00	\$15,079,262.44	\$15,079,262.44
6146 - 6146 ADECUACIONES VALES 1 - Recursos Federales	\$0.00	\$11,079,876.67	\$4,407,468.00	\$17,566,533.37	\$0.00	\$17,566,533.37	\$0.00	\$0.00	\$17,566,533.37	\$0.00	\$17,566,533.37	\$0.00	\$0.00	\$0.00	\$17,566,533.37	\$0.00	\$17,566,533.37	\$17,566,533.37
TOTAL CONCEPTO	\$0.00	\$11,079,876.67	\$4,407,468.00	\$17,566,533.37	\$0.00	\$17,566,533.37	\$0.00	\$0.00	\$17,566,533.37	\$0.00	\$17,566,533.37	\$0.00	\$0.00	\$0.00	\$17,566,533.37	\$0.00	\$17,566,533.37	\$17,566,533.37
6142 - 6142 BANQUETAS Y CABELLONES 1 - Recursos Federales	\$0.00	\$3,146,700.17	\$0.00	\$3,146,700.17	\$0.00	\$3,146,700.17	\$0.00	\$0.00	\$3,146,700.17	\$0.00	\$3,146,700.17	\$0.00	\$0.00	\$0.00	\$3,146,700.17	\$0.00	\$3,146,700.17	\$3,146,700.17
TOTAL CONCEPTO	\$0.00	\$3,146,700.17	\$0.00	\$3,146,700.17	\$0.00	\$3,146,700.17	\$0.00	\$0.00	\$3,146,700.17	\$0.00	\$3,146,700.17	\$0.00	\$0.00	\$0.00	\$3,146,700.17	\$0.00	\$3,146,700.17	\$3,146,700.17
6143 - 6143 DRENAJE PLUVIAL 1 - Recursos Federales	\$0.00	\$4,317,581.77	\$3,008,188.34	\$4,019,796.43	\$0.00	\$4,019,796.43	\$0.00	\$0.00	\$4,019,796.43	\$0.00	\$4,019,796.43	\$0.00	\$0.00	\$0.00	\$4,019,796.43	\$0.00	\$4,019,796.43	\$4,019,796.43
TOTAL CONCEPTO	\$0.00	\$4,317,581.77	\$3,008,188.34	\$4,019,796.43	\$0.00	\$4,019,796.43	\$0.00	\$0.00	\$4,019,796.43	\$0.00	\$4,019,796.43	\$0.00	\$0.00	\$0.00	\$4,019,796.43	\$0.00	\$4,019,796.43	\$4,019,796.43
6145 - 6145 PAVIMENTACION Y BACHIO 1 - Recursos Federales	\$195,347,099.44	\$83,960,634.82	\$2,277,084,830.41	\$1,148,200.00	\$0.00	\$1,148,200.00	\$0.00	\$0.00	\$1,148,200.00	\$0.00	\$1,148,200.00	\$0.00	\$0.00	\$0.00	\$1,148,200.00	\$0.00	\$1,148,200.00	\$1,148,200.00
TOTAL CONCEPTO	\$195,347,099.44	\$83,960,634.82	\$2,277,084,830.41	\$1,148,200.00	\$0.00	\$1,148,200.00	\$0.00	\$0.00	\$1,148,200.00	\$0.00	\$1,148,200.00	\$0.00	\$0.00	\$0.00	\$1,148,200.00	\$0.00	\$1,148,200.00	\$1,148,200.00
6148 - 6148 FONDO DE DESARROLLO MUNICIPAL 2016 5 - Recursos Federales	\$0.00	\$4,771,022.46	\$4,079,042.37	\$3,866,648.25	\$0.00	\$3,866,648.25	\$0.00	\$0.00	\$3,866,648.25	\$0.00	\$3,866,648.25	\$0.00	\$0.00	\$0.00	\$3,866,648.25	\$0.00	\$3,866,648.25	\$3,866,648.25
TOTAL CONCEPTO	\$0.00	\$4,771,022.46	\$4,079,042.37	\$3,866,648.25	\$0.00	\$3,866,648.25	\$0.00	\$0.00	\$3,866,648.25	\$0.00	\$3,866,648.25	\$0.00	\$0.00	\$0.00	\$3,866,648.25	\$0.00	\$3,866,648.25	\$3,866,648.25
6147 - 6147 CONST. DE CORREDORES Y CICLOP. OTE 5 - Recursos Federales	\$0.00	\$13,110,327.66	\$3,100,124.67	\$10,000,000.01	\$0.00	\$10,000,000.01	\$0.00	\$0.00	\$10,000,000.01	\$0.00	\$10,000,000.01	\$0.00	\$0.00	\$0.00	\$10,000,000.01	\$0.00	\$10,000,000.01	\$10,000,000.01
TOTAL CONCEPTO	\$0.00	\$13,110,327.66	\$3,100,124.67	\$10,000,000.01	\$0.00	\$10,000,000.01	\$0.00	\$0.00	\$10,000,000.01	\$0.00	\$10,000,000.01	\$0.00	\$0.00	\$0.00	\$10,000,000.01	\$0.00	\$10,000,000.01	\$10,000,000.01
6148 - 6148 CONST. DE CORREDORES Y CICLOP. PTE. 5 - Recursos Federales	\$0.00	\$12,292,002.01	\$3,489,619.48	\$9,802,382.53	\$0.00	\$9,802,382.53	\$0.00	\$0.00	\$9,802,382.53	\$0.00	\$9,802,382.53	\$0.00	\$0.00	\$0.00	\$9,802,382.53	\$0.00	\$9,802,382.53	\$9,802,382.53
TOTAL CONCEPTO	\$0.00	\$12,292,002.01	\$3,489,619.48	\$9,802,382.53	\$0.00	\$9,802,382.53	\$0.00	\$0.00	\$9,802,382.53	\$0.00	\$9,802,382.53	\$0.00	\$0.00	\$0.00	\$9,802,382.53	\$0.00	\$9,802,382.53	\$9,802,382.53
6151 - 6151 PUENTES RACIONALES 1 - Recursos Federales	\$0.00	\$4,314,600.00	\$1,400,000.00	\$2,774,177.94	\$0.00	\$2,774,177.94	\$0.00	\$0.00	\$2,774,177.94	\$0.00	\$2,774,177.94	\$0.00	\$0.00	\$0.00	\$2,774,177.94	\$0.00	\$2,774,177.94	\$2,774,177.94
TOTAL CONCEPTO	\$0.00	\$4,314,600.00	\$1,400,000.00	\$2,774,177.94	\$0.00	\$2,774,177.94	\$0.00	\$0.00	\$2,774,177.94	\$0.00	\$2,774,177.94	\$0.00	\$0.00	\$0.00	\$2,774,177.94	\$0.00	\$2,774,177.94	\$2,774,177.94
6152 - 6152 PUENTES VEHICULARES 1 - Recursos Federales	\$0.00	\$1,864,703.78	\$0.00	\$1,864,703.78	\$0.00	\$1,864,703.78	\$0.00	\$0.00	\$1,864,703.78	\$0.00	\$1,864,703.78	\$0.00	\$0.00	\$0.00	\$1,864,703.78	\$0.00	\$1,864,703.78	\$1,864,703.78
TOTAL CONCEPTO	\$0.00	\$1,864,703.78	\$0.00	\$1,864,703.78	\$0.00	\$1,864,703.78	\$0.00	\$0.00	\$1,864,703.78	\$0.00	\$1,864,703.78	\$0.00	\$0.00	\$0.00	\$1,864,703.78	\$0.00	\$1,864,703.78	\$1,864,703.78

MUNICIPIO DE SAN NICOLAS DE LOS GARZA, N.L.

25/01/2018
16:11:04

(0) Estado sobre el Ejercicio del Presupuesto por: Ramo o Dependencia / Clasificación Económica del Gasto / Distribución geográfica (Entidad Federativa)
Diciembre de 2017

Divisor: Pesos
Tipo de gasto: Todos
Fuente de financiamiento: Todas

RAMO O DEPENDENCIA ENTIDAD FEDERATIVA TIPO DE GASTO CONCEPTO FUENTE DE FINANCIAMIENTO	Salidos													
	1	2	3	4	5	6(4-5)	7	8(5-7)	9(6-7)	10	11(7-10)	12	13(10-12)	14(7-12)
	Presupuesto de Egresos Aprobado	Ampliaciones	Reducciones	Presupuesto Vigente	Comprometido	Presupuesto disponible para comprometer	Devengado	Comprometido sin devengar	Presupuesto vigente sin devengar	Ejercido	Devengado sin ejercer	Pagado	Ejercido sin pagar	Cuentas por pagar
6150 - 61528 REHAB.PAV CALLE LOMAL AV.BANAMHUAC 5 - Recursos Federales	50.00	\$3,125.00	\$3,125.00	\$0.00	\$0.00	\$0.00	\$0.00	\$0.00	\$0.00	\$0.00	\$0.00	\$0.00	\$0.00	\$0.00
TOTAL CONCEPTO	50.00	\$3,125.00	\$3,125.00	\$0.00	\$0.00	\$0.00	\$0.00	\$0.00	\$0.00	\$0.00	\$0.00	\$0.00	\$0.00	\$0.00
6151 - 61521 REHAB.PAV AVE.NDOALAR AL TOPO CHIC 5 - Recursos Federales	50.00	\$1,228,116.86	\$1,228,116.86	\$0.00	\$0.00	\$0.00	\$0.00	\$0.00	\$0.00	\$0.00	\$0.00	\$0.00	\$0.00	\$0.00
TOTAL CONCEPTO	50.00	\$1,228,116.86	\$1,228,116.86	\$0.00	\$0.00	\$0.00	\$0.00	\$0.00	\$0.00	\$0.00	\$0.00	\$0.00	\$0.00	\$0.00
6152 - 61522 REHAB.PAV EN AV.ANTIGUO CAMINO APO 5 - Recursos Federales	50.00	\$1,426,679.46	\$5,565,263.00	\$0.00	\$0.00	\$0.00	\$0.00	\$0.00	\$0.00	\$0.00	\$0.00	\$0.00	\$0.00	\$0.00
TOTAL CONCEPTO	50.00	\$1,426,679.46	\$5,565,263.00	\$0.00	\$0.00	\$0.00	\$0.00	\$0.00	\$0.00	\$0.00	\$0.00	\$0.00	\$0.00	\$0.00
6153 - 61523 REHAB.PAV. EN LATERAL DE AVE.BOMUL 5 - Recursos Federales	50.00	\$1,644,072.70	\$1,744,072.70	\$0.00	\$0.00	\$0.00	\$0.00	\$0.00	\$0.00	\$0.00	\$0.00	\$0.00	\$0.00	\$0.00
TOTAL CONCEPTO	50.00	\$1,644,072.70	\$1,744,072.70	\$0.00	\$0.00	\$0.00	\$0.00	\$0.00	\$0.00	\$0.00	\$0.00	\$0.00	\$0.00	\$0.00
6154 - 61524 REHAB.PAV.ASFALTICO EN AVE.ZAGATEC 5 - Recursos Federales	50.00	\$1,022,708.25	\$1,122,708.25	\$0.00	\$0.00	\$0.00	\$0.00	\$0.00	\$0.00	\$0.00	\$0.00	\$0.00	\$0.00	\$0.00
TOTAL CONCEPTO	50.00	\$1,022,708.25	\$1,122,708.25	\$0.00	\$0.00	\$0.00	\$0.00	\$0.00	\$0.00	\$0.00	\$0.00	\$0.00	\$0.00	\$0.00
6155 - 61525 REHAB.PAV.EN AVE.PAV BARTOLOME DE 5 - Recursos Federales	50.00	\$459,216.41	\$459,216.41	\$0.00	\$0.00	\$0.00	\$0.00	\$0.00	\$0.00	\$0.00	\$0.00	\$0.00	\$0.00	\$0.00
TOTAL CONCEPTO	50.00	\$459,216.41	\$459,216.41	\$0.00	\$0.00	\$0.00	\$0.00	\$0.00	\$0.00	\$0.00	\$0.00	\$0.00	\$0.00	\$0.00
6156 - 61526 REHAB.PAV.CALLES INT JARDINES ANAH 5 - Recursos Federales	50.00	\$4,571,819.44	\$4,571,819.44	\$0.00	\$0.00	\$0.00	\$0.00	\$0.00	\$0.00	\$0.00	\$0.00	\$0.00	\$0.00	\$0.00
TOTAL CONCEPTO	50.00	\$4,571,819.44	\$4,571,819.44	\$0.00	\$0.00	\$0.00	\$0.00	\$0.00	\$0.00	\$0.00	\$0.00	\$0.00	\$0.00	\$0.00
6157 - 61527 REHAB.PAV.CALLES INT HEROES DE MEX 5 - Recursos Federales	50.00	\$1,024,448.94	\$2,134,448.94	\$0.00	\$0.00	\$0.00	\$0.00	\$0.00	\$0.00	\$0.00	\$0.00	\$0.00	\$0.00	\$0.00
TOTAL CONCEPTO	50.00	\$1,024,448.94	\$2,134,448.94	\$0.00	\$0.00	\$0.00	\$0.00	\$0.00	\$0.00	\$0.00	\$0.00	\$0.00	\$0.00	\$0.00
6158 - 61528 REHAB.PAV. ASFALTICO AVE. LOS PN 5 - Recursos Federales	50.00	\$7,125.73	\$7,125.73	\$0.00	\$0.00	\$0.00	\$0.00	\$0.00	\$0.00	\$0.00	\$0.00	\$0.00	\$0.00	\$0.00
TOTAL CONCEPTO	50.00	\$7,125.73	\$7,125.73	\$0.00	\$0.00	\$0.00	\$0.00	\$0.00	\$0.00	\$0.00	\$0.00	\$0.00	\$0.00	\$0.00
6159 - 61529 RECONSTR. PTE VENC TOPO CHICO Y JU 5 - Recursos Federales	50.00	\$70,500,000.00	\$1,100,000,000.00	\$0.00	\$0.00	\$0.00	\$0.00	\$0.00	\$0.00	\$0.00	\$0.00	\$0.00	\$0.00	\$0.00
TOTAL CONCEPTO	50.00	\$70,500,000.00	\$1,100,000,000.00	\$0.00	\$0.00	\$0.00	\$0.00	\$0.00	\$0.00	\$0.00	\$0.00	\$0.00	\$0.00	\$0.00
6153 - 61533 ADECUACIONES VIALES 5 - Recursos Federales	50.00	\$2,103,668.33	\$0.00	\$0.00	\$0.00	\$0.00	\$0.00	\$0.00	\$0.00	\$0.00	\$0.00	\$0.00	\$0.00	\$0.00
TOTAL CONCEPTO	50.00	\$2,103,668.33	\$0.00	\$0.00	\$0.00	\$0.00	\$0.00	\$0.00	\$0.00	\$0.00	\$0.00	\$0.00	\$0.00	\$0.00
TOTAL	50.00	\$12,103,668.33	\$12,103,668.33	\$0.00	\$0.00	\$0.00	\$0.00	\$0.00	\$0.00	\$0.00	\$0.00	\$0.00	\$0.00	\$0.00

MUNICIPIO DE SAN NICOLAS DE LOS GARZA, N.L.
 (I) Estado sobre el Ejercicio del Presupuesto por: Ramo e Dependencia / Clasificación Económica del Gasto / Distribución geográfica (Entidad Federativa)
 Diciembre de 2017

Divisor: Pesos
 Tipo de gasto: Todos
 Fuente de financiamiento: Todas

RAMO O DEPENDENCIA ENTIDAD FEDERATIVA TIPO DE GASTO CONCEPTO	Salidos													
	1	2	3	4	5	6(4-6)	7	8(5-7)	9(4-7)	10	11(7-10)	12	13(10-12)	14(7-12)
FUENTE DE FINANCIAMIENTO	Presupuesto de Egresos Aprobado	Ampliaciones	Reducciones	Presupuesto Vigente	Comprometido	Presupuesto disponible para comprometer	Devengado	Compromisos sin devengar	Presupuesto vigente sin devengar	Ejercido	Devengado sin ejercer	Pagado	Ejercido sin pagar	Cuentas por pagar
61506 - 61526 RETORNO DE AV BARRAGAN- JUAN PABLO 5 - Recursos Federales	\$0.00	\$30,000,000.00	\$-300,473.95	\$29,699,526.05	\$0.00	\$29,699,526.05	\$0.00	\$0.00	\$29,699,526.05	\$0.00	\$0.00	\$29,699,526.05	\$-29,699,526.05	\$-29,699,526.05
TOTAL CONCEPTO	\$0.00	\$30,000,000.00	\$-300,473.95	\$29,699,526.05	\$0.00	\$29,699,526.05	\$0.00	\$0.00	\$29,699,526.05	\$0.00	\$0.00	\$29,699,526.05	\$-29,699,526.05	\$-29,699,526.05
61531 - 61531 REHAB PAV DE AV SENDERO LIMITE APO 5 - Recursos Federales	\$0.00	\$22,274,000.00	\$-3,304,000.00	\$18,970,000.00	\$0.00	\$18,970,000.00	\$0.00	\$0.00	\$18,970,000.00	\$0.00	\$0.00	\$18,970,000.00	\$-18,970,000.00	\$-18,970,000.00
TOTAL CONCEPTO	\$0.00	\$22,274,000.00	\$-3,304,000.00	\$18,970,000.00	\$0.00	\$18,970,000.00	\$0.00	\$0.00	\$18,970,000.00	\$0.00	\$0.00	\$18,970,000.00	\$-18,970,000.00	\$-18,970,000.00
61535 - 61535 REHAB PAV CALLE B JUAREZ Y P D 6 - Recursos Estatales	\$0.00	\$5,813,885.35	\$-3,201,320.20	\$2,612,565.15	\$0.00	\$2,612,565.15	\$0.00	\$0.00	\$2,612,565.15	\$0.00	\$0.00	\$2,612,565.15	\$-2,612,565.15	\$-2,612,565.15
TOTAL CONCEPTO	\$0.00	\$5,813,885.35	\$-3,201,320.20	\$2,612,565.15	\$0.00	\$2,612,565.15	\$0.00	\$0.00	\$2,612,565.15	\$0.00	\$0.00	\$2,612,565.15	\$-2,612,565.15	\$-2,612,565.15
61539 - 61539 REHAB PAV DE AV UNDA AVE LAS FLOR 6 - Recursos Estatales	\$0.00	\$14,467,270.00	\$4,635,204.51	\$19,102,474.51	\$0.00	\$19,102,474.51	\$0.00	\$0.00	\$19,102,474.51	\$0.00	\$0.00	\$19,102,474.51	\$-19,102,474.51	\$-19,102,474.51
TOTAL CONCEPTO	\$0.00	\$14,467,270.00	\$4,635,204.51	\$19,102,474.51	\$0.00	\$19,102,474.51	\$0.00	\$0.00	\$19,102,474.51	\$0.00	\$0.00	\$19,102,474.51	\$-19,102,474.51	\$-19,102,474.51
61537 - 61537 REHAB PAV AVE LERDO DE T DE UNDA 6 - Recursos Estatales	\$0.00	\$4,827,000.00	\$4,251,000.28	\$575,999.72	\$0.00	\$575,999.72	\$0.00	\$0.00	\$575,999.72	\$0.00	\$0.00	\$575,999.72	\$-575,999.72	\$-575,999.72
TOTAL CONCEPTO	\$0.00	\$4,827,000.00	\$4,251,000.28	\$575,999.72	\$0.00	\$575,999.72	\$0.00	\$0.00	\$575,999.72	\$0.00	\$0.00	\$575,999.72	\$-575,999.72	\$-575,999.72
61538 - 61538 REHAB PAV AVE LOPEZ MATEOSAVE STA 6 - Recursos Estatales	\$0.00	\$29,400,000.00	\$-11,150,000.00	\$18,250,000.00	\$0.00	\$18,250,000.00	\$0.00	\$0.00	\$18,250,000.00	\$0.00	\$0.00	\$18,250,000.00	\$-18,250,000.00	\$-18,250,000.00
TOTAL CONCEPTO	\$0.00	\$29,400,000.00	\$-11,150,000.00	\$18,250,000.00	\$0.00	\$18,250,000.00	\$0.00	\$0.00	\$18,250,000.00	\$0.00	\$0.00	\$18,250,000.00	\$-18,250,000.00	\$-18,250,000.00
6154 - 6154 REHAB PARQ LAS TORRES J ET POR 2017 5 - Recursos Federales	\$0.00	\$3,000,000.00	\$-3,000,000.00	\$0.00	\$0.00	\$0.00	\$0.00	\$0.00	\$0.00	\$0.00	\$0.00	\$0.00	\$0.00	\$0.00
TOTAL CONCEPTO	\$0.00	\$3,000,000.00	\$-3,000,000.00	\$0.00	\$0.00	\$0.00	\$0.00	\$0.00	\$0.00	\$0.00	\$0.00	\$0.00	\$0.00	\$0.00
61541 - 61541 REHAB PAV AVE CONDUCTORES SOMULO L 6 - Recursos Estatales	\$0.00	\$28,070,700.14	\$-12,254,120.02	\$15,816,580.12	\$0.00	\$15,816,580.12	\$0.00	\$0.00	\$15,816,580.12	\$0.00	\$0.00	\$15,816,580.12	\$-15,816,580.12	\$-15,816,580.12
TOTAL CONCEPTO	\$0.00	\$28,070,700.14	\$-12,254,120.02	\$15,816,580.12	\$0.00	\$15,816,580.12	\$0.00	\$0.00	\$15,816,580.12	\$0.00	\$0.00	\$15,816,580.12	\$-15,816,580.12	\$-15,816,580.12
61542 - 61542 REHAB PAV AVE DIEGO DIAZ NOGALAR R 6 - Recursos Estatales	\$0.00	\$3,200,000.00	\$-3,200,000.00	\$0.00	\$0.00	\$0.00	\$0.00	\$0.00	\$0.00	\$0.00	\$0.00	\$0.00	\$0.00	\$0.00
TOTAL CONCEPTO	\$0.00	\$3,200,000.00	\$-3,200,000.00	\$0.00	\$0.00	\$0.00	\$0.00	\$0.00	\$0.00	\$0.00	\$0.00	\$0.00	\$0.00	\$0.00
61544 - 61544 REHAB PAV AVE GUERRERO AV LOS ANGE 6 - Recursos Estatales	\$0.00	\$13,000,000.00	\$4,270,101.50	\$17,270,101.50	\$0.00	\$17,270,101.50	\$0.00	\$0.00	\$17,270,101.50	\$0.00	\$0.00	\$17,270,101.50	\$-17,270,101.50	\$-17,270,101.50
TOTAL CONCEPTO	\$0.00	\$13,000,000.00	\$4,270,101.50	\$17,270,101.50	\$0.00	\$17,270,101.50	\$0.00	\$0.00	\$17,270,101.50	\$0.00	\$0.00	\$17,270,101.50	\$-17,270,101.50	\$-17,270,101.50

MUNICIPIO DE SAN NICOLAS DE LOS GARZA, N.L.
 (0) Estado sobre el Ejercicio del Presupuesto por Rama o Dependencia / Clasificación Económica del Gasto / Distribución geográfica (Entidad Federativa)

Diciembre de 2017

Divisor: Pesos

Tipo de gasto: Todos

Fuente de financiamiento: Todas

Saldos

RAMA O DEPENDENCIA ENTIDAD FEDERATIVA TIPO DE GASTO CONCEPTO FUENTE DE FINANCIAMIENTO	Saldos													
	1	2	3	4	5	6(4-5)	7	8(5-7)	9(4-7)	10	11(7-10)	12	13(10-12)	14(7-12)
	Presupuesto de Egresos Aprobado	Ampliaciones	Reducciones	Presupuesto Vigente	Comprometido	Presupuesto disponible para comprometer	Devengado	Compromisos sin devengar	Presupuesto vigente sin devengar	Ejercido	Devengado sin ejercer	Pagado	Ejercido sin pagar	Cuentas por pagar
61546 - 61546 REHAB PAV Y AMP AV. ANTONIO G. A.A 5 - Recursos Estatales	50.00	\$45,356,413.00	\$28,460,249.69	\$16,897,166.31	\$0.00	\$16,897,166.31	\$0.00	\$0.00	\$16,897,166.31	\$0.00	\$0.00	\$16,897,166.31	\$16,897,166.31	\$16,897,166.31
TOTAL CONCEPTO	50.00	\$45,356,413.00	\$28,460,249.69	\$16,897,166.31	\$0.00	\$16,897,166.31	\$0.00	\$0.00	\$16,897,166.31	\$0.00	\$0.00	\$16,897,166.31	\$16,897,166.31	\$16,897,166.31
61549 - 61549 CONST ANDADORES PRAT JUAN PABLO B 5 - Recursos Federales	50.00	\$4,000,000.00	\$1,510,000.00	\$3,500,000.00	\$0.00	\$3,500,000.00	\$0.00	\$0.00	\$3,500,000.00	\$0.00	\$0.00	\$3,500,000.00	\$3,500,000.00	\$3,500,000.00
TOTAL CONCEPTO	50.00	\$4,000,000.00	\$1,510,000.00	\$3,500,000.00	\$0.00	\$3,500,000.00	\$0.00	\$0.00	\$3,500,000.00	\$0.00	\$0.00	\$3,500,000.00	\$3,500,000.00	\$3,500,000.00
6155 - 6155 REHAB PLAZAS PUE OSP FORTALEZ 2017 5 - Recursos Federales	50.00	\$1,200,000.00	\$3,245,914.27	\$2,045,914.27	\$0.00	\$2,045,914.27	\$0.00	\$0.00	\$2,045,914.27	\$0.00	\$0.00	\$2,045,914.27	\$2,045,914.27	\$2,045,914.27
TOTAL CONCEPTO	50.00	\$1,200,000.00	\$3,245,914.27	\$2,045,914.27	\$0.00	\$2,045,914.27	\$0.00	\$0.00	\$2,045,914.27	\$0.00	\$0.00	\$2,045,914.27	\$2,045,914.27	\$2,045,914.27
61598 - 61598 REHABILITACION DE PUENTES VEHICULA 5 - Recursos Federales	50.00	\$3,010,000.00	\$3,900,000.00	\$2,100,000.00	\$0.00	\$2,100,000.00	\$0.00	\$0.00	\$2,100,000.00	\$0.00	\$0.00	\$2,100,000.00	\$2,100,000.00	\$2,100,000.00
TOTAL CONCEPTO	50.00	\$3,010,000.00	\$3,900,000.00	\$2,100,000.00	\$0.00	\$2,100,000.00	\$0.00	\$0.00	\$2,100,000.00	\$0.00	\$0.00	\$2,100,000.00	\$2,100,000.00	\$2,100,000.00
61601 - 61601 REHABILITACION PAV. AVE. PORTALEC 5 - Recursos Federales	50.00	\$4,410,000.00	\$7,707,163.69	\$2,297,843.00	\$0.00	\$2,297,843.00	\$0.00	\$0.00	\$2,297,843.00	\$0.00	\$0.00	\$2,297,843.00	\$2,297,843.00	\$2,297,843.00
TOTAL CONCEPTO	50.00	\$4,410,000.00	\$7,707,163.69	\$2,297,843.00	\$0.00	\$2,297,843.00	\$0.00	\$0.00	\$2,297,843.00	\$0.00	\$0.00	\$2,297,843.00	\$2,297,843.00	\$2,297,843.00
61555 - 61555 REHABILITACION DE PAVIMENTO FORTAF 5 - Recursos Federales	50.00	\$4,123,711.34	\$4,300,000.00	\$4,000,000.00	\$0.00	\$4,000,000.00	\$0.00	\$0.00	\$4,000,000.00	\$0.00	\$0.00	\$4,000,000.00	\$4,000,000.00	\$4,000,000.00
TOTAL CONCEPTO	50.00	\$4,123,711.34	\$4,300,000.00	\$4,000,000.00	\$0.00	\$4,000,000.00	\$0.00	\$0.00	\$4,000,000.00	\$0.00	\$0.00	\$4,000,000.00	\$4,000,000.00	\$4,000,000.00
61553 - 61553 CONSTRUCCION DE ANDADORES FORTAF 5 - Recursos Federales	50.00	\$84,102,711.54	\$24,800,000.00	\$59,302,711.54	\$0.00	\$59,302,711.54	\$0.00	\$0.00	\$59,302,711.54	\$0.00	\$0.00	\$59,302,711.54	\$59,302,711.54	\$59,302,711.54
TOTAL CONCEPTO	50.00	\$84,102,711.54	\$24,800,000.00	\$59,302,711.54	\$0.00	\$59,302,711.54	\$0.00	\$0.00	\$59,302,711.54	\$0.00	\$0.00	\$59,302,711.54	\$59,302,711.54	\$59,302,711.54
61554 - 61554 BENA ANDADOR PRATONOS FORTAL 2017 5 - Recursos Federales	50.00	\$3,515,401.50	\$1,197,000.00	\$4,712,401.50	\$0.00	\$4,712,401.50	\$0.00	\$0.00	\$4,712,401.50	\$0.00	\$0.00	\$4,712,401.50	\$4,712,401.50	\$4,712,401.50
TOTAL CONCEPTO	50.00	\$3,515,401.50	\$1,197,000.00	\$4,712,401.50	\$0.00	\$4,712,401.50	\$0.00	\$0.00	\$4,712,401.50	\$0.00	\$0.00	\$4,712,401.50	\$4,712,401.50	\$4,712,401.50
61555 - 61555 AMP C ANTONIO C NEZQUITAL IPR2017 5 - Recursos Federales	50.00	\$8,515,001.50	\$1,087,000.00	\$9,602,001.50	\$0.00	\$9,602,001.50	\$0.00	\$0.00	\$9,602,001.50	\$0.00	\$0.00	\$9,602,001.50	\$9,602,001.50	\$9,602,001.50
TOTAL CONCEPTO	50.00	\$8,515,001.50	\$1,087,000.00	\$9,602,001.50	\$0.00	\$9,602,001.50	\$0.00	\$0.00	\$9,602,001.50	\$0.00	\$0.00	\$9,602,001.50	\$9,602,001.50	\$9,602,001.50
61556 - 61556 ANDADORES RELACIONALES VARIOS PUNTOS 1 - Recursos Federales	50.00	\$1,410,000.00	\$1,410,000.00	\$1,410,000.00	\$0.00	\$1,410,000.00	\$0.00	\$0.00	\$1,410,000.00	\$0.00	\$0.00	\$1,410,000.00	\$1,410,000.00	\$1,410,000.00
TOTAL CONCEPTO	50.00	\$1,410,000.00	\$1,410,000.00	\$1,410,000.00	\$0.00	\$1,410,000.00	\$0.00	\$0.00	\$1,410,000.00	\$0.00	\$0.00	\$1,410,000.00	\$1,410,000.00	\$1,410,000.00
61557 - 61557 REHAB CALLES U.D.O POR 2017 5 - Recursos Federales	50.00	\$3,010,000.00	\$1,000,000.00	\$4,010,000.00	\$0.00	\$4,010,000.00	\$0.00	\$0.00	\$4,010,000.00	\$0.00	\$0.00	\$4,010,000.00	\$4,010,000.00	\$4,010,000.00
TOTAL CONCEPTO	50.00	\$3,010,000.00	\$1,000,000.00	\$4,010,000.00	\$0.00	\$4,010,000.00	\$0.00	\$0.00	\$4,010,000.00	\$0.00	\$0.00	\$4,010,000.00	\$4,010,000.00	\$4,010,000.00

MUNICIPIO DE SAN NICOLAS DE LOS GARZA, N.L.
 (I) Estado sobre el Ejercicio del Presupuesto por Ramo o Dependencia / Clasificación Económica del Gasto / Distribución geográfica (Entidad Federativa)

Diciembre de 2017

Divisor: Pesos

Tipo de gasto: Todos

Fuente de financiamiento: Todas

Salidos

RAMO O DEPENDENCIA ENTIDAD FEDERATIVA TIPO DE GASTO CONCEPTO	Presupuesto de Egresos Aprobado	Ampliaciones	Reducciones	Presupuesto Vigente	Comprometido	Presupuesto disponible para comprometer	Devenido	Comprometido sin devengar	Presupuesto vigente sin devengar	Ejercido	Devenido sin ejercer	Pagado	Ejercido en pagar	Cuentas por pagar
61556 - 61556 BENAS DE PAV. AV. UNION (POR 2017) 5 - Recursos Federales	10.00	\$1,247,717.04	\$-2,847,145.00	\$11,000,572.04	\$0.00	\$10,000,572.04	10.00	\$0.00	\$10,000,572.04	\$0.00	\$0.00	\$10,000,572.04	\$10,000,572.04	\$-10,000,572.04
TOTAL CONCEPTO	10.00	\$1,247,717.04	\$-2,847,145.00	\$11,000,572.04	\$0.00	\$10,000,572.04	10.00	\$0.00	\$10,000,572.04	\$0.00	\$0.00	\$10,000,572.04	\$10,000,572.04	\$-10,000,572.04
61558 - 61558 RECHA DE VALDAISES (POR 2017) 5 - Recursos Federales	50.00	\$10,809,481.37	\$-2,255,367.00	\$14,344,284.34	\$0.00	\$14,344,284.34	50.00	\$0.00	\$14,344,284.34	\$7,424,617.00	\$-7,424,617.00	\$6,879,677.31	\$68,136.70	\$4,619,477.21
TOTAL CONCEPTO	50.00	\$10,809,481.37	\$-2,255,367.00	\$14,344,284.34	\$0.00	\$14,344,284.34	50.00	\$0.00	\$14,344,284.34	\$7,424,617.00	\$-7,424,617.00	\$6,879,677.31	\$68,136.70	\$4,619,477.21
6156 - 6156 REBAS Y EQ ARBOLEDAS FORTALECE 2017 5 - Recursos Federales	50.00	\$5,000,000.00	\$-4,974,437.00	\$4,483,071.63	\$0.00	\$4,483,071.63	10.00	\$0.00	\$4,483,071.63	\$0.00	\$0.00	\$4,483,071.63	\$4,483,071.63	\$-4,483,071.63
TOTAL CONCEPTO	50.00	\$5,000,000.00	\$-4,974,437.00	\$4,483,071.63	\$0.00	\$4,483,071.63	10.00	\$0.00	\$4,483,071.63	\$0.00	\$0.00	\$4,483,071.63	\$4,483,071.63	\$-4,483,071.63
61560 - 61560 RECHA DE ANAGADORES PEATON REGIO OTE 5 - Recursos Federales	50.00	\$7,000,000.00	\$-3,284,417.00	\$6,956,750.17	\$0.00	\$6,956,750.17	50.00	\$0.00	\$6,956,750.17	\$0.00	\$0.00	\$6,956,750.17	\$6,956,750.17	\$-6,956,750.17
TOTAL CONCEPTO	50.00	\$7,000,000.00	\$-3,284,417.00	\$6,956,750.17	\$0.00	\$6,956,750.17	50.00	\$0.00	\$6,956,750.17	\$0.00	\$0.00	\$6,956,750.17	\$6,956,750.17	\$-6,956,750.17
61561 - 61561 RECHA DE ANAGADORES PEATO REGION PTE 5 - Recursos Federales	50.00	\$7,000,000.00	\$-3,284,417.00	\$6,956,750.17	\$0.00	\$6,956,750.17	50.00	\$0.00	\$6,956,750.17	\$0.00	\$0.00	\$6,956,750.17	\$6,956,750.17	\$-6,956,750.17
TOTAL CONCEPTO	50.00	\$7,000,000.00	\$-3,284,417.00	\$6,956,750.17	\$0.00	\$6,956,750.17	50.00	\$0.00	\$6,956,750.17	\$0.00	\$0.00	\$6,956,750.17	\$6,956,750.17	\$-6,956,750.17
61562 - 61562 RECHA PAV ASF PICO BOLINAS P REGO 20 5 - Recursos Federales	50.00	\$5,000,000.00	\$-4,974,437.00	\$4,483,071.63	\$0.00	\$4,483,071.63	50.00	\$0.00	\$4,483,071.63	\$0.00	\$0.00	\$4,483,071.63	\$4,483,071.63	\$-4,483,071.63
TOTAL CONCEPTO	50.00	\$5,000,000.00	\$-4,974,437.00	\$4,483,071.63	\$0.00	\$4,483,071.63	50.00	\$0.00	\$4,483,071.63	\$0.00	\$0.00	\$4,483,071.63	\$4,483,071.63	\$-4,483,071.63
61563 - 61563 REH. PTE VEH AV MANUEL L B Y 6 - Recursos Estatales	50.00	\$2,000,000.00	\$-462,200.00	\$1,999,336.70	\$0.00	\$1,999,336.70	50.00	\$0.00	\$1,999,336.70	\$1,400,674.29	\$-1,400,674.29	\$500,662.41	\$500,662.41	\$-500,662.41
TOTAL CONCEPTO	50.00	\$2,000,000.00	\$-462,200.00	\$1,999,336.70	\$0.00	\$1,999,336.70	50.00	\$0.00	\$1,999,336.70	\$1,400,674.29	\$-1,400,674.29	\$500,662.41	\$500,662.41	\$-500,662.41
61564 - 61564 SUST. BARRERA CENTRAL DECENAL 2017 5 - Recursos Estatales	50.00	\$3,200,000.00	\$-3,154,150.00	\$1,200,000.00	\$0.00	\$1,200,000.00	50.00	\$0.00	\$1,200,000.00	\$1,040,150.76	\$-1,040,150.76	\$1,200,000.00	\$1,040,150.76	\$-1,200,000.00
TOTAL CONCEPTO	50.00	\$3,200,000.00	\$-3,154,150.00	\$1,200,000.00	\$0.00	\$1,200,000.00	50.00	\$0.00	\$1,200,000.00	\$1,040,150.76	\$-1,040,150.76	\$1,200,000.00	\$1,040,150.76	\$-1,200,000.00
6157 - 6157 RECHA Y EQ G PARQUE SN FORTALEC 2017 5 - Recursos Federales	50.00	\$5,000,000.00	\$-5,233,834.00	\$4,944,295.16	\$0.00	\$4,944,295.16	50.00	\$0.00	\$4,944,295.16	\$0.00	\$0.00	\$4,944,295.16	\$4,944,295.16	\$-4,944,295.16
TOTAL CONCEPTO	50.00	\$5,000,000.00	\$-5,233,834.00	\$4,944,295.16	\$0.00	\$4,944,295.16	50.00	\$0.00	\$4,944,295.16	\$0.00	\$0.00	\$4,944,295.16	\$4,944,295.16	\$-4,944,295.16
6154 - 6154 ASOCIACIONES Y OBRA CIVIL 1 - Recursos Fiscales	50.00	\$5,214,402.00	\$-4,200,000.00	\$4,490,784.82	\$0.00	\$4,490,784.82	50.00	\$0.00	\$4,490,784.82	\$1,408,612.84	\$-1,408,612.84	\$1,200,000.00	\$1,200,000.00	\$-1,200,000.00
TOTAL CONCEPTO	50.00	\$5,214,402.00	\$-4,200,000.00	\$4,490,784.82	\$0.00	\$4,490,784.82	50.00	\$0.00	\$4,490,784.82	\$1,408,612.84	\$-1,408,612.84	\$1,200,000.00	\$1,200,000.00	\$-1,200,000.00
6171 - 6171 SEMALES, SEMAFOROS Y NOMENCLATURA 1 - Recursos Fiscales	50.00	\$799,415.30	\$0.00	\$799,415.30	\$0.00	\$799,415.30	50.00	\$0.00	\$799,415.30	\$799,415.30	\$-799,415.30	\$0.00	\$799,415.30	\$0.00
TOTAL CONCEPTO	50.00	\$799,415.30	\$0.00	\$799,415.30	\$0.00	\$799,415.30	50.00	\$0.00	\$799,415.30	\$799,415.30	\$-799,415.30	\$0.00	\$799,415.30	\$0.00

Tipo de gasto: Todos
 Fuente de financiamiento: Todas

Salidos

RAMO O DEPENDENCIA ENTIDAD FEDERATIVA TIPO DE GASTO CONCEPTO	Presupuesto de Egresos Aprobado	Asignaciones	Reducciones	Presupuesto Vigente	Compromiso	Presupuesto disponible para comprometer	Devengado	Compromisos sin devengar	Presupuesto vigente sin devengar	Ejercido	Devengado sin ejercer	Pagado	Ejercido sin pagar	Cuentas por pagar
	1	2	3	4	5	6=(4-3)	7	8=(5-7)	9=(4-7)	10	11=(7-10)	12	13=(10-12)	14=(7-12)
PUNTE DE FINANCIAMIENTO														
6171 - 6173 VITAPISTA ELEVADA (POPADERM) 5 - Recursos Federales	\$0.00	\$17,837.74	\$-17,837.74	\$0.00	\$0.00	\$0.00	\$0.00	\$0.00	\$0.00	\$0.00	\$0.00	\$0.00	\$0.00	\$0.00
TOTAL CONCEPTO	\$0.00	\$17,837.74	\$-17,837.74	\$0.00	\$0.00	\$0.00	\$0.00	\$0.00	\$0.00	\$0.00	\$0.00	\$0.00	\$0.00	\$0.00
6175 - 6175 REHABILITACION PLAZA LAS RAMAS 5 - Recursos Federales	\$0.00	\$1,076,303.61	\$-1,076,303.61	\$0.00	\$0.00	\$0.00	\$0.00	\$0.00	\$0.00	\$0.00	\$0.00	\$0.00	\$0.00	\$0.00
TOTAL CONCEPTO	\$0.00	\$1,076,303.61	\$-1,076,303.61	\$0.00	\$0.00	\$0.00	\$0.00	\$0.00	\$0.00	\$0.00	\$0.00	\$0.00	\$0.00	\$0.00
6176 - 6176 REUBICACION DE GASOLINERO (CONV-0315) 5 - Recursos Federales	\$0.00	\$3,155,452.25	\$-3,155,452.25	\$0.00	\$0.00	\$0.00	\$0.00	\$0.00	\$0.00	\$0.00	\$0.00	\$0.00	\$0.00	\$0.00
TOTAL CONCEPTO	\$0.00	\$3,155,452.25	\$-3,155,452.25	\$0.00	\$0.00	\$0.00	\$0.00	\$0.00	\$0.00	\$0.00	\$0.00	\$0.00	\$0.00	\$0.00
6177 - 6177 CONVI VITAPISTA ELEVADA ANAHUAC 2 E 5 - Recursos Federales	\$0.00	\$3,070,000.74	\$-3,070,000.74	\$0.00	\$0.00	\$0.00	\$0.00	\$0.00	\$0.00	\$0.00	\$0.00	\$0.00	\$0.00	\$0.00
TOTAL CONCEPTO	\$0.00	\$3,070,000.74	\$-3,070,000.74	\$0.00	\$0.00	\$0.00	\$0.00	\$0.00	\$0.00	\$0.00	\$0.00	\$0.00	\$0.00	\$0.00
6194 - 6194 OBRA FEDERAL 5 - Recursos Federales	\$19,234,119.00	\$7,049,069.77	\$-13,175,134.45	\$18,700,060.25	\$0.00	\$18,700,060.25	\$0.00	\$0.00	\$19,100,000.79	\$0.00	\$0.00	\$19,100,000.79	\$19,100,000.79	\$19,100,000.79
TOTAL CONCEPTO	\$19,234,119.00	\$7,049,069.77	\$-13,175,134.45	\$18,700,060.25	\$0.00	\$18,700,060.25	\$0.00	\$0.00	\$19,100,000.79	\$0.00	\$0.00	\$19,100,000.79	\$19,100,000.79	\$19,100,000.79
6195 - 6195 INDIRECTOS 5 - Recursos Federales	\$0.00	\$2,429,475.14	\$-1,461,902.74	\$667,542.42	\$0.00	\$667,542.42	\$0.00	\$0.00	\$67,562.42	\$0.00	\$0.00	\$67,562.42	\$67,562.42	\$67,562.42
TOTAL CONCEPTO	\$0.00	\$2,429,475.14	\$-1,461,902.74	\$667,542.42	\$0.00	\$667,542.42	\$0.00	\$0.00	\$67,562.42	\$0.00	\$0.00	\$67,562.42	\$67,562.42	\$67,562.42
6196 - 6196 PROGRAMA DESARROLLO INSTITUCIONAL 5 - Recursos Federales	\$0.00	\$697,546.27	\$-697,546.27	\$0.00	\$0.00	\$0.00	\$0.00	\$0.00	\$0.00	\$0.00	\$0.00	\$0.00	\$0.00	\$0.00
TOTAL CONCEPTO	\$0.00	\$697,546.27	\$-697,546.27	\$0.00	\$0.00	\$0.00	\$0.00	\$0.00	\$0.00	\$0.00	\$0.00	\$0.00	\$0.00	\$0.00
6199 - 6199 REHAB. ESPACIOS PUBLICOS 2016 5 - Recursos Federales	\$0.00	\$2,034,036.69	\$-1,541,034.40	\$1,266,167.28	\$0.00	\$1,266,167.28	\$0.00	\$0.00	\$1,266,167.28	\$0.00	\$0.00	\$1,266,167.28	\$1,266,167.28	\$1,266,167.28
TOTAL CONCEPTO	\$0.00	\$2,034,036.69	\$-1,541,034.40	\$1,266,167.28	\$0.00	\$1,266,167.28	\$0.00	\$0.00	\$1,266,167.28	\$0.00	\$0.00	\$1,266,167.28	\$1,266,167.28	\$1,266,167.28
6231 - 6231 FONDO DE CULTURA 2015 (R05A 4 VIENT) 5 - Recursos Federales	\$0.00	\$2,698,373.27	\$-2,698,373.27	\$0.00	\$0.00	\$0.00	\$0.00	\$0.00	\$0.00	\$0.00	\$0.00	\$0.00	\$0.00	\$0.00
TOTAL CONCEPTO	\$0.00	\$2,698,373.27	\$-2,698,373.27	\$0.00	\$0.00	\$0.00	\$0.00	\$0.00	\$0.00	\$0.00	\$0.00	\$0.00	\$0.00	\$0.00
6235 - 6235 EQUIPAMIENTO ROSA DE LOS 4 VIENTOS 5 - Recursos Federales	\$0.00	\$5,968,817.68	\$-2,118,128.46	\$1,944,108.43	\$0.00	\$1,944,108.43	\$0.00	\$0.00	\$1,944,108.43	\$0.00	\$0.00	\$1,944,108.43	\$1,944,108.43	\$1,944,108.43
TOTAL CONCEPTO	\$0.00	\$5,968,817.68	\$-2,118,128.46	\$1,944,108.43	\$0.00	\$1,944,108.43	\$0.00	\$0.00	\$1,944,108.43	\$0.00	\$0.00	\$1,944,108.43	\$1,944,108.43	\$1,944,108.43
62311 - 62311 REHABILITACION DE UNIDAD DEP-CEDEC 5 - Recursos Federales	\$0.00	\$4,026,302.48	\$-2,178,912.08	\$1,242,331.79	\$0.00	\$1,242,331.79	\$0.00	\$0.00	\$1,242,331.79	\$0.00	\$0.00	\$1,242,331.79	\$1,242,331.79	\$1,242,331.79
TOTAL CONCEPTO	\$0.00	\$4,026,302.48	\$-2,178,912.08	\$1,242,331.79	\$0.00	\$1,242,331.79	\$0.00	\$0.00	\$1,242,331.79	\$0.00	\$0.00	\$1,242,331.79	\$1,242,331.79	\$1,242,331.79

MUNICIPIO DE SAN NICOLAS DE LOS GARZA, N.L.
 (I) Estado sobre el Ejercicio del Presupuesto por: Ramo o Dependencia / Clasificación Económica del Gasto / Distribución geográfica (Entidad Federativa)
 Diciembre de 2017

Divisor: Pesos

Tipo de gasto: Todos

Fuente de financiamiento: Todas

Salidos

RAMO O DEPENDENCIA ENTIDAD FEDERATIVA TIPO DE GASTO CONCEPTO	Presupuesto de Egresos Aprobado	Ampliaciones	Reducciones	Presupuesto Vigente	Compromiso	Presupuesto disponible para comprometer	Devolución	Compromisos sin devengar	Ejercido	Devolución sin ejercer	Pagado	Ejercicio sin pagar	Cuentas por pagar
FUENTE DE FINANCIAMIENTO													
62212 - 62217 CONST ESTACIONAMIENTO ROSA 4 VIENT													
5 - Recursos Federales	50.00	\$1,215,919.90	\$4,475,185.20	\$2,864,126.30	50.00	\$2,864,126.30	50.00	\$2,864,126.30	\$1,717,319.47	\$1,146,806.43	\$2,319,023.82	\$2,148,513.26	\$2,216,023.82
TOTAL CONCEPTO	50.00	\$1,215,919.90	\$4,475,185.20	\$2,864,126.30	50.00	\$2,864,126.30	50.00	\$2,864,126.30	\$1,717,319.47	\$1,146,806.43	\$2,319,023.82	\$2,148,513.26	\$2,216,023.82
62213 - 62213 REHABILITACION CENTROS COMUNITARIOS													
5 - Recursos Federales	50.00	\$1,286,674.17	\$1,647,276.18	\$5,602,295.37	50.00	\$5,325,298.37	50.00	\$5,325,298.37	\$664,025.99	\$464,025.99	\$4,261,272.38	\$4,191,191.25	\$4,261,272.38
TOTAL CONCEPTO	50.00	\$1,286,674.17	\$1,647,276.18	\$5,602,295.37	50.00	\$5,325,298.37	50.00	\$5,325,298.37	\$664,025.99	\$464,025.99	\$4,261,272.38	\$4,191,191.25	\$4,261,272.38
62214 - 62214 OBRAS COMPLEMENTARIAS ROSA VIENTOS													
5 - Recursos Federales	50.00	\$7,414,366.77	\$2,475,989.95	\$3,898,374.67	50.00	\$3,898,374.67	50.00	\$3,898,374.67	\$0.00	\$0.00	\$3,898,374.67	\$3,898,374.67	\$3,898,374.67
TOTAL CONCEPTO	50.00	\$7,414,366.77	\$2,475,989.95	\$3,898,374.67	50.00	\$3,898,374.67	50.00	\$3,898,374.67	\$0.00	\$0.00	\$3,898,374.67	\$3,898,374.67	\$3,898,374.67
62215 - 62215 CONST CASA DEL ADULTO MAYOR													
5 - Recursos Federales	50.00	\$9,000,000.00	\$1,100,000.00	\$8,900,000.00	50.00	\$8,900,000.00	50.00	\$8,900,000.00	\$0.00	\$0.00	\$8,900,000.00	\$8,900,000.00	\$8,900,000.00
TOTAL CONCEPTO	50.00	\$9,000,000.00	\$1,100,000.00	\$8,900,000.00	50.00	\$8,900,000.00	50.00	\$8,900,000.00	\$0.00	\$0.00	\$8,900,000.00	\$8,900,000.00	\$8,900,000.00
62217 - 62217 REHAB CENTRO ANTIARRIAB MPAL (PORTAL)													
6 - Recursos Escobales	50.00	\$7,000,000.00	\$45,168.04	\$5,892,817.96	50.00	\$5,892,817.96	50.00	\$5,892,817.96	\$0.00	\$0.00	\$5,892,817.96	\$5,892,817.96	\$5,892,817.96
TOTAL CONCEPTO	50.00	\$7,000,000.00	\$45,168.04	\$5,892,817.96	50.00	\$5,892,817.96	50.00	\$5,892,817.96	\$0.00	\$0.00	\$5,892,817.96	\$5,892,817.96	\$5,892,817.96
62218 - 62218 REHA U DEP CONST GRO 3.5 PER 2017													
5 - Recursos Federales	50.00	\$5,000,000.00	\$4,000,000.00	\$1,000,000.00	50.00	\$1,000,000.00	50.00	\$1,000,000.00	\$0.00	\$0.00	\$1,000,000.00	\$1,000,000.00	\$1,000,000.00
TOTAL CONCEPTO	50.00	\$5,000,000.00	\$4,000,000.00	\$1,000,000.00	50.00	\$1,000,000.00	50.00	\$1,000,000.00	\$0.00	\$0.00	\$1,000,000.00	\$1,000,000.00	\$1,000,000.00
62219 - 62219 OBRA COMPL CENTRO CUI TURAL LA PER													
6 - Recursos Escobales	50.00	\$1,200,000.00	\$0.00	\$1,200,000.00	50.00	\$1,200,000.00	50.00	\$1,200,000.00	\$0.00	\$0.00	\$1,200,000.00	\$1,200,000.00	\$1,200,000.00
TOTAL CONCEPTO	50.00	\$1,200,000.00	\$0.00	\$1,200,000.00	50.00	\$1,200,000.00	50.00	\$1,200,000.00	\$0.00	\$0.00	\$1,200,000.00	\$1,200,000.00	\$1,200,000.00
6222 - 6222 FONDO DE CULTURA 2015 (FLOE DE LUZ)													
5 - Recursos Federales	50.00	\$60,000.00	\$45,888.24	\$14,111.76	50.00	\$14,111.76	50.00	\$14,111.76	\$0.00	\$0.00	\$14,111.76	\$14,111.76	\$14,111.76
TOTAL CONCEPTO	50.00	\$60,000.00	\$45,888.24	\$14,111.76	50.00	\$14,111.76	50.00	\$14,111.76	\$0.00	\$0.00	\$14,111.76	\$14,111.76	\$14,111.76
62220 - 62220 REMODELACION EDIFICIO POLISAN													
6 - Recursos Escobales	50.00	\$20,000,000.00	\$25,000,000.00	\$5,000,000.00	50.00	\$5,000,000.00	50.00	\$5,000,000.00	\$0.00	\$0.00	\$5,000,000.00	\$5,000,000.00	\$5,000,000.00
TOTAL CONCEPTO	50.00	\$20,000,000.00	\$25,000,000.00	\$5,000,000.00	50.00	\$5,000,000.00	50.00	\$5,000,000.00	\$0.00	\$0.00	\$5,000,000.00	\$5,000,000.00	\$5,000,000.00
62221 - 62221 OBRAS COMPLEMENTARIAS													
1 - Recursos Fiscales	50.00	\$11,700,000.00	\$4,884,485.26	\$6,815,514.74	50.00	\$6,815,514.74	50.00	\$6,815,514.74	\$1,000,000.00	\$1,000,000.00	\$5,815,514.74	\$4,815,514.74	\$4,815,514.74
TOTAL CONCEPTO	50.00	\$11,700,000.00	\$4,884,485.26	\$6,815,514.74	50.00	\$6,815,514.74	50.00	\$6,815,514.74	\$1,000,000.00	\$1,000,000.00	\$5,815,514.74	\$4,815,514.74	\$4,815,514.74
62222 - 62222 REMODELACION EDIFICIO DE CINTERGAN													
1 - Recursos Fiscales	50.00	\$1,200,000.00	\$474,100.00	\$725,900.00	50.00	\$725,900.00	50.00	\$725,900.00	\$0.00	\$0.00	\$725,900.00	\$725,900.00	\$725,900.00
TOTAL CONCEPTO	50.00	\$1,200,000.00	\$474,100.00	\$725,900.00	50.00	\$725,900.00	50.00	\$725,900.00	\$0.00	\$0.00	\$725,900.00	\$725,900.00	\$725,900.00

Diciembre de 2017

Divisor: Pesos

Tipo de gasto: Todos

Fuente de financiamiento: Todas

Saldos

RAMO O DEPENDENCIA ENTIDAD FEDERATIVA TIPO DE GASTO CONCEPTO	Presupuesto de Egresos Aprobado	Amplia- ciones	Reduccio- nes	Presupuesto vigente	Compromi- do	Presupuesto disponible para compromi- to	Devenido sin devengar	Compro- misos sin devengar	Presupuesto vigente sin devengar	Ejercido	Devenido sin ejercer	Pagado	Ejercido sin pagar	Cuentas por pagar	Saldo	
															1	2
FUENTE DE FINANCIAMIENTO																
6223 - 6223 TALAVERNA POR 2017 5 - Recursos Federales	50.00	\$4,196,032.71	\$-1,770,000.00	\$2,426,032.71	\$0.00	\$2,426,032.71	\$0.00	\$0.00	\$2,426,032.71	\$0.00	\$0.00	\$2,426,032.71	\$2,426,032.71	\$2,426,032.71		
TOTAL CONCEPTO	50.00	\$4,196,032.71	\$-1,770,000.00	\$2,426,032.71	\$0.00	\$2,426,032.71	\$0.00	\$0.00	\$2,426,032.71	\$0.00	\$0.00	\$2,426,032.71	\$2,426,032.71	\$2,426,032.71		
6224 - 6224 REMAR MODULOS DIF POR 2017 1 - Recursos Federales	50.00	\$2,300,000.00	\$-26,414.25	\$2,273,585.75	\$0.00	\$2,273,585.75	\$0.00	\$0.00	\$2,273,585.75	\$0.00	\$0.00	\$2,273,585.75	\$2,273,585.75	\$2,273,585.75		
TOTAL CONCEPTO	50.00	\$2,300,000.00	\$-26,414.25	\$2,273,585.75	\$0.00	\$2,273,585.75	\$0.00	\$0.00	\$2,273,585.75	\$0.00	\$0.00	\$2,273,585.75	\$2,273,585.75	\$2,273,585.75		
6225 - 6225 REMAR U DEP CONST ORD & S POR 2017 5 - Recursos Federales	50.00	\$1,427,629.95	\$4,483,299.56	\$4,044,330.30	\$0.00	\$4,044,330.30	\$0.00	\$0.00	\$4,044,330.30	\$0.00	\$0.00	\$4,044,330.30	\$4,044,330.30	\$4,044,330.30		
TOTAL CONCEPTO	50.00	\$1,427,629.95	\$4,483,299.56	\$4,044,330.30	\$0.00	\$4,044,330.30	\$0.00	\$0.00	\$4,044,330.30	\$0.00	\$0.00	\$4,044,330.30	\$4,044,330.30	\$4,044,330.30		
6226 - 6226 REVA U DEP MARG J M FORTAL 2017 5 - Recursos Federales	50.00	\$8,000,000.00	\$-3,603,792.51	\$4,396,207.49	\$0.00	\$4,396,207.49	\$0.00	\$0.00	\$4,396,207.49	\$0.00	\$0.00	\$4,396,207.49	\$4,396,207.49	\$4,396,207.49		
TOTAL CONCEPTO	50.00	\$8,000,000.00	\$-3,603,792.51	\$4,396,207.49	\$0.00	\$4,396,207.49	\$0.00	\$0.00	\$4,396,207.49	\$0.00	\$0.00	\$4,396,207.49	\$4,396,207.49	\$4,396,207.49		
6227 - 6227 REVA U DEP REVOLUCION FORTAL 2017 5 - Recursos Federales	50.00	\$5,038,000.00	\$-26,437.31	\$4,991,562.69	\$0.00	\$4,991,562.69	\$0.00	\$0.00	\$4,991,562.69	\$0.00	\$0.00	\$4,991,562.69	\$4,991,562.69	\$4,991,562.69		
TOTAL CONCEPTO	50.00	\$5,038,000.00	\$-26,437.31	\$4,991,562.69	\$0.00	\$4,991,562.69	\$0.00	\$0.00	\$4,991,562.69	\$0.00	\$0.00	\$4,991,562.69	\$4,991,562.69	\$4,991,562.69		
623 - 623 FONDO DE INFRAESTRUCTURA DEP 2015 5 - Recursos Federales	50.00	\$104.74	\$-755.14	\$48.60	\$0.00	\$48.60	\$0.00	\$0.00	\$48.60	\$0.00	\$0.00	\$48.60	\$48.60	\$48.60		
TOTAL CONCEPTO	50.00	\$104.74	\$-755.14	\$48.60	\$0.00	\$48.60	\$0.00	\$0.00	\$48.60	\$0.00	\$0.00	\$48.60	\$48.60	\$48.60		
624 - 624 AMP. DEL CENTRO CULTURAL LA PERROLA 5 - Recursos Federales	50.00	\$28,743.07	\$-28,743.07	\$0.00	\$0.00	\$0.00	\$0.00	\$0.00	\$0.00	\$0.00	\$0.00	\$0.00	\$0.00	\$0.00		
TOTAL CONCEPTO	50.00	\$28,743.07	\$-28,743.07	\$0.00	\$0.00	\$0.00	\$0.00	\$0.00	\$0.00	\$0.00	\$0.00	\$0.00	\$0.00	\$0.00		
625 - 625 REM. CENTRO CULTURAL FLOR DE LIZ 5 - Recursos Federales	50.00	\$194,715.27	\$-154,755.22	\$40,960.05	\$0.00	\$40,960.05	\$0.00	\$0.00	\$40,960.05	\$0.00	\$0.00	\$40,960.05	\$40,960.05	\$40,960.05		
TOTAL CONCEPTO	50.00	\$194,715.27	\$-154,755.22	\$40,960.05	\$0.00	\$40,960.05	\$0.00	\$0.00	\$40,960.05	\$0.00	\$0.00	\$40,960.05	\$40,960.05	\$40,960.05		
626 - 626 CONSTRUCCION EDIFICIO PROTEC. CIVIL 5 - Recursos Federales	50.00	\$23,227.75	\$-23,227.75	\$0.00	\$0.00	\$0.00	\$0.00	\$0.00	\$0.00	\$0.00	\$0.00	\$0.00	\$0.00	\$0.00		
TOTAL CONCEPTO	50.00	\$23,227.75	\$-23,227.75	\$0.00	\$0.00	\$0.00	\$0.00	\$0.00	\$0.00	\$0.00	\$0.00	\$0.00	\$0.00	\$0.00		
627 - 627 REMODELACION DE CONTENAN 5 - Recursos Federales	50.00	\$14,091.48	\$-14,091.48	\$0.00	\$0.00	\$0.00	\$0.00	\$0.00	\$0.00	\$0.00	\$0.00	\$0.00	\$0.00	\$0.00		
TOTAL CONCEPTO	50.00	\$14,091.48	\$-14,091.48	\$0.00	\$0.00	\$0.00	\$0.00	\$0.00	\$0.00	\$0.00	\$0.00	\$0.00	\$0.00	\$0.00		
628 - 628 REMOD. EDIFICIO PRESIDENCIA MPAL 5 - Recursos Federales	50.00	\$1,000,000.00	\$-1,000,000.00	\$0.00	\$0.00	\$0.00	\$0.00	\$0.00	\$0.00	\$0.00	\$0.00	\$0.00	\$0.00	\$0.00		
TOTAL CONCEPTO	50.00	\$1,000,000.00	\$-1,000,000.00	\$0.00	\$0.00	\$0.00	\$0.00	\$0.00	\$0.00	\$0.00	\$0.00	\$0.00	\$0.00	\$0.00		

MUNICIPIO DE SAN NICOLAS DE LOS GARZA, N.L.
 (i) Estado sobre el Ejercicio del Presupuesto por: Rama o Dependencia / Clasificación Económica del Gasto / Distribución geográfica (Entidad Federativa)

25/01/2018
 16:11:04

Diciembre de 2017

Divisor: Pesos

Tipo de gasto: Todos

Fuente de financiamiento: Todas

Saldos

RAMA O DEPENDENCIA ENTIDAD FEDERATIVA TIPO DE GASTO CONCEPTO	Presupuesto de Egresos Aprobado	Ampliaciones	Reducciones	Presupuesto Vigente	Compromiso	Presupuesto disponible para comprometer	Devenido	Compromisos sin devengar	Presupuesto vigente sin devengar	Ejercicio	Devenido sin ejercer	Pagado	Ejercicio sin pagar	Cuentas por pagar
PUNTE DE FINANCIAMIENTO														
6229 - 6229 REMODELACION UNIDAD DEP. ANAHUAC 5 - Recursos Federales	50.00	548,517.25	8,465,172.39	84.30	50.00	50.00	50.00	50.00	50.00	50.00	50.00	50.00	50.00	50.00
TOTAL CONCEPTO	50.00	548,517.25	8,465,172.39	84.30	50.00	50.00	50.00	50.00	50.00	50.00	50.00	50.00	50.00	50.00
6291 - 6291 SUMINISTRO E INST DE PASTO SINTETICO 5 - Recursos Federales	50.00	54,200,087.87	54,379.04	54,347,487.97	50.00	54,347,487.97	50.00	50.00	54,347,487.97	50.00	50.00	54,347,487.97	54,347,487.97	54,347,487.97
TOTAL CONCEPTO	50.00	54,200,087.87	54,379.04	54,347,487.97	50.00	54,347,487.97	50.00	50.00	54,347,487.97	50.00	50.00	54,347,487.97	54,347,487.97	54,347,487.97
6222 - 6222 SUMIN. E INST. PACHANA U. D. GEBECO 1 - Recursos Fiscales	50.00	579,031.09	50.00	579,031.09	50.00	579,031.09	50.00	50.00	579,031.09	50.00	50.00	579,031.09	579,031.09	579,031.09
TOTAL CONCEPTO	50.00	579,031.09	50.00	579,031.09	50.00	579,031.09	50.00	50.00	579,031.09	50.00	50.00	579,031.09	579,031.09	579,031.09
6023 - 6023 FONDO METROPOLITANO 2014 5 - Recursos Federales	50.00	31,267,013.20	51,262,013.79	50.00	50.00	50.00	50.00	50.00	50.00	50.00	50.00	50.00	50.00	50.00
TOTAL CONCEPTO	50.00	31,267,013.20	51,262,013.79	50.00	50.00	50.00	50.00	50.00	50.00	50.00	50.00	50.00	50.00	50.00
9111 - 9111 PRESTAMO BAJO 5 - Recursos Federales	50.00	50,584,112.00	5,000,000.00	55,584,112.00	50.00	55,584,112.00	50.00	50.00	55,584,112.00	50.00	50.00	55,584,112.00	55,584,112.00	55,584,112.00
TOTAL CONCEPTO	50.00	50,584,112.00	5,000,000.00	55,584,112.00	50.00	55,584,112.00	50.00	50.00	55,584,112.00	50.00	50.00	55,584,112.00	55,584,112.00	55,584,112.00
9113 - 9113 CAPITAL INTERENCIONES LARGO PLAZO 5 - Recursos Federales	50.00	5,400,000.00	5,400,000.00	50.00	50.00	5,400,000.00	50.00	50.00	5,400,000.00	50.00	50.00	5,400,000.00	5,400,000.00	5,400,000.00
TOTAL CONCEPTO	50.00	5,400,000.00	5,400,000.00	50.00	50.00	5,400,000.00	50.00	50.00	5,400,000.00	50.00	50.00	5,400,000.00	5,400,000.00	5,400,000.00
9116 - 9116 CAPITAL PRESTAMO AFRME 5 - Recursos Federales	50.00	500,000.00	5,100,000.00	5,600,000.00	50.00	5,600,000.00	50.00	50.00	5,600,000.00	50.00	50.00	5,600,000.00	5,600,000.00	5,600,000.00
TOTAL CONCEPTO	50.00	500,000.00	5,100,000.00	5,600,000.00	50.00	5,600,000.00	50.00	50.00	5,600,000.00	50.00	50.00	5,600,000.00	5,600,000.00	5,600,000.00
9211 - 9211 INTERESES DE PRESTAMOS 5 - Recursos Federales	50.00	520,000.00	5,100,000.00	5,620,000.00	50.00	5,620,000.00	50.00	50.00	5,620,000.00	50.00	50.00	5,620,000.00	5,620,000.00	5,620,000.00
TOTAL CONCEPTO	50.00	520,000.00	5,100,000.00	5,620,000.00	50.00	5,620,000.00	50.00	50.00	5,620,000.00	50.00	50.00	5,620,000.00	5,620,000.00	5,620,000.00
9311 - 9311 COMISIONES DE LA DEUDA AJUSTADA INTE 5 - Recursos Federales	50.00	50,000.00	5,000,000.00	5,050,000.00	50.00	5,050,000.00	50.00	50.00	5,050,000.00	50.00	50.00	5,050,000.00	5,050,000.00	5,050,000.00
TOTAL CONCEPTO	50.00	50,000.00	5,000,000.00	5,050,000.00	50.00	5,050,000.00	50.00	50.00	5,050,000.00	50.00	50.00	5,050,000.00	5,050,000.00	5,050,000.00
9911 - 9911 ADEJAS 1 - Recursos Fiscales	50.00	50,000.00	5,000,000.00	5,050,000.00	50.00	5,050,000.00	50.00	50.00	5,050,000.00	50.00	50.00	5,050,000.00	5,050,000.00	5,050,000.00
TOTAL CONCEPTO	50.00	50,000.00	5,000,000.00	5,050,000.00	50.00	5,050,000.00	50.00	50.00	5,050,000.00	50.00	50.00	5,050,000.00	5,050,000.00	5,050,000.00
9991 - 9991 DIVERSOS 1 - Recursos Fiscales	50.00	50,000.00	5,000,000.00	5,050,000.00	50.00	5,050,000.00	50.00	50.00	5,050,000.00	50.00	50.00	5,050,000.00	5,050,000.00	5,050,000.00
TOTAL CONCEPTO	50.00	50,000.00	5,000,000.00	5,050,000.00	50.00	5,050,000.00	50.00	50.00	5,050,000.00	50.00	50.00	5,050,000.00	5,050,000.00	5,050,000.00

MUNICIPIO DE SAN NICOLAS DE LOS GARZA, N.L.
(0) Estado sobre el Ejercicio del Presupuesto por Ramo o Dependencia / Clasificación Económica del Gasto / Distribución geográficas (Entidad Federativa)
Diciembre de 2017

Divisor: Pesos
Tipo de gasto: Todos
Fuente de financiamiento: Todas

		Salidos														
RAMO O DEPENDENCIA	ENTIDAD FEDERATIVA	Presupuesto de Egresos Aprobado	Ampliaciones	Reducciones	Presupuesto Vigente	Comprometidos	Presupuesto disponible para comprometer	Devenido	Compromisos sin devengar	Presupuesto vigente sin devengar	Ejercicio sin ejercer	Devenido sin ejercer	Pagado	Ejercicio sin pagar	Cuentas por pagar	
TIPO DE GASTO	CONCEPTO	1	2	3	4	5	6(4-5)	7	8(5-7)	9(4-7)	10	11(7-10)	12	13(10-12)	14(7-12)	
FUENTE DE FINANCIAMIENTO																
	TOTAL TIPO DE GASTO	\$1,648,800,212.26	\$1,507,402,887.76	\$1,377,013,313.54	\$2,226,740,881.57	\$0.00	\$2,226,740,881.57	\$0.00	\$0.00	\$2,226,740,881.57	\$108,824,307.06	\$1,108,824,307.06	\$1,800,023,843.80	\$1,720,189,740.72	\$1,899,023,843.80	
	TOTAL ENTIDAD FEDERATIVA	\$1,648,800,212.26	\$1,507,402,887.76	\$1,377,013,313.54	\$2,226,740,881.57	\$0.00	\$2,226,740,881.57	\$0.00	\$0.00	\$2,226,740,881.57	\$108,824,307.06	\$1,108,824,307.06	\$1,800,023,843.80	\$1,720,189,740.72	\$1,899,023,843.80	
	TOTAL RAMO O DEPENDENCIA	\$1,648,800,212.26	\$1,507,402,887.76	\$1,377,013,313.54	\$2,226,740,881.57	\$0.00	\$2,226,740,881.57	\$0.00	\$0.00	\$2,226,740,881.57	\$108,824,307.06	\$1,108,824,307.06	\$1,800,023,843.80	\$1,720,189,740.72	\$1,899,023,843.80	

ANEXO XV

Estados Financieros del Instituto Municipal

INSTITUTO MUNICIPAL DEL DEPORTE NICOLAITA

NOTAS A LOS ESTADOS FINANCIEROS CORRESPONDIENTES A LA CUENTA PÚBLICA DEL 01 DE ENERO AL 31 DE DICIEMBRE DE 2017 Y 2016 (CIFRAS EN PESOS)

En cumplimiento a lo dispuesto en los artículos 46 y 49 de la Ley General de Contabilidad Gubernamental, el **INSTITUTO MUNICIPAL DEL DEPORTE NICOLAITA**, presenta las notas a los estados financieros cuyos rubros así lo requieren, atendiendo en todo momento a los postulados de revelación suficiente e importancia relativa, a fin de que la información sea de mayor utilidad para los usuarios.

A continuación, se presentan los tres tipos de notas que acompañan a los estados financieros:

- a) Notas de desglose;
- b) Notas de memoria (cuentas de orden), y
- c) Notas de gestión administrativa.

NOTAS DE DESGLOSE

I) NOTAS AL ESTADO DE SITUACIÓN FINANCIERA

Activo

1. Efectivo y Equivalentes

Efectivo y Equivalentes	2017	2016
Caja Chica	\$ -	\$ -
Bancos e Inversiones	1,714,788	4,488
	\$ 1,714,788	\$ 4,488

2. Derechos a Recibir Efectivo y Equivalentes

Derechos a Recibir Efectivo y Equivalentes	2017	2016
Deudores Diversos	\$ 75,998	\$ 75,998
Gastos por Comprobar	108,206	128,206
	\$ 184,204	\$ 204,204

2. Bienes Muebles

Bienes Muebles	2017	2016
Muebles y Equipo De Oficina	\$ 139,931	\$ 36,111
Equipo De Cómputo y Ti	211,516	45,265
Otros Mobiliarios y Equipos	62,872	396,991
Equipos y Aparatos Audiovisuales	16,299	
Otros equipos deportivos	2,741,589	749,696
Sistema De Aire Acondicionado Calefac y De Refriger	75,161	
Herramientas Y Máquinas Herramienta	90,521	
Software	9,200	
Licencias	103,500	
	\$ 3,450,589	\$1,228,063
Depreciación Acumulada de Bienes Muebles	3,004,177	-
	\$ 446,411	\$1,228,063

Pasivo

4. Cuentas por Pagar a Corto Plazo

	2017	2016
Proveedores	\$ 1,918,167	\$ 9,589,196
Impuestos por Pagar	4,122,755	5,681,775
Otras Cuentas Por Pagar	62,246	-
	\$ 6,103,168	\$ 15,270,971

Durante el Ejercicio 2017 se efectuaron pagos a proveedores por la cantidad de \$7'158,928.92 correspondiente al saldo de la cuenta por pagar al cierre del ejercicio anterior.

En virtud de que Instituto se encuentra en proceso de liquidación para el ejercicio fiscal de 2017 no existen movimientos presupuestales autorizados.

II) NOTAS AL ESTADO DE ACTIVIDADES

5. Ingresos y Otros Beneficios

Participaciones, Aportaciones, Transferencias, Asignaciones, Subsidios y Otras Ayudas	2017	2016
Transferencias, Asignaciones, Subsidios y Otras Ayudas	\$ -	\$ -
Participaciones y Aportaciones	\$ 12,000,000	\$ 2,542,914
	\$ 12,000,000	\$ 2,542,914

Otros Productos	2017	2016
Productos	\$ -	\$ -
Otros Ingresos	-	16,129
	\$ -	\$ 16,129

Hasta el 31 de Octubre de 2015, fecha de Supresión, (Nota Núm. 15 segundo párrafo), el Instituto recibió como fuente principal de ingresos, Ministraciones del subsidio aprobado por el Municipio de San Nicolás en apoyo a la operación del mismo; Asimismo, recibió ingresos aproximadamente el 20% del total de sus ingresos por captación de recursos propios.

Del primero de Enero al 31 de Diciembre de 2017 el instituto recibió por parte del Municipio de San Nicolás la cantidad de \$12'000,000.00 (Doce millones de pesos) destinada para el pago de deuda con algunos proveedores

Esta Erogación se realiza con cargo al presupuesto de Egresos del Municipio de San Nicolás por lo que no representa Ministración alguna al Instituto, y por ende no se considera partida presupuestal del mismo.

Gastos y Otras Pérdidas:

6. Gastos Funcionamiento

	2017	2016
Servicios Personales		
Sueldo Base al Personal Permanente	\$ -	\$ 2,113
Remuneraciones Adicionales y Especiales	-	2,769,868
	<u>\$ -</u>	<u>\$ 2,771,981</u>
Servicios Generales		
Servicios Profesionales, Científicos, Técnicos y Otros Servicios	\$ 37,152	\$ -
Servicios Financieros, Bancarios y Comerciales	2,384	12,747
Otros Servicios Generales	770,167	21,691
	<u>\$ 809,703</u>	<u>\$ 34,438</u>
OTROS GASTOS Y PERDIDAS EXTRAORDINARIAS		
Estimaciones, Depreciaciones, Deterioros, Obsolescencia y Amortizaciones	\$ 245,588	\$ -
	-	-
	<u>\$ 245,588</u>	<u>\$ -</u>
Total Gastos	<u>\$ 1,055,291</u>	<u>\$ 2,806,419</u>

Los conceptos de gasto reconocidos por El Instituto se apegan en todo momento al Clasificador por Tipo de Gasto y al Clasificador por Objeto de Gasto, así como a sus descripciones generales. Estos clasificadores son resultados de los Acuerdos emitidos por el Consejo Nacional de Armonización Contable (CONAC) y publicados en su Sitio Web Oficial.

III) NOTAS AL ESTADO DE VARIACIONES EN LA HACIENDA PÚBLICA

Resultado de Ejercicios Anteriores

7. Cambios en Políticas Contables

En virtud de los trabajos de adopción de la nueva Ley General de Contabilidad Gubernamental, los Entes Públicos deben modificar sus políticas de registro contable, migrando de Contabilidad de Flujo de Efectivo a Contabilidad Acumulativa, por tanto, el Instituto a partir del Ejercicio Fiscal de 2015, registra, entre otras, las Cuentas por Cobrar y por Pagar, a favor y a cargo del mismo, algunas provisiones en materia salarial principalmente, Los Bienes Muebles, Inmuebles e Intangibles, así como su depreciación y Amortización, Estos cambios produjeron ajustes contra las cuentas de Resultados de Ejercicios Anterior, a fin de reconocer los saldos a la fecha de las cuentas de balance creadas para el control de los conceptos mencionados anteriormente.

IV) NOTAS AL ESTADO DE FLUJOS DE EFECTIVO

Efectivo y equivalentes

8. Análisis de los saldos inicial y final

	2017		2016	
	Saldo Inicial	Saldo Final	Saldo Inicial	Saldo Final
Bancos e Inversiones	4,488	1,714,788	-	14,002
	\$ 4,488	\$ 1,714,788	-\$ 14,002	\$ 4,488

9. Detalle de la Actividades de Inversión

Bienes Muebles	2017	Municipales	%
Muebles y Equipo De Oficina	\$ 139,931	\$ 139,931	100%
Equipo De Cómputo y Ti	211,516	211,516	100%
Otros Mobiliarios y Equipos	62,872	62,872	100%
Equipos y Aparatos Audiovisuales	16,299	16,299	100%
Otros equipos deportivos	2,741,589	2,741,589	100%
Sistema De Aire Acondicionado Calefac y De Refriger	75,161	75,161	100%
Herramientas Y Máquinas Herramienta	90,521	90,521	100%
Software	9,200	9,200	100%
Licencias	103,500	103,500	100%
	\$ 3,450,589	\$ 3,450,589	

V) CONCILIACIÓN ENTRE LOS INGRESOS PRESUPUESTARIOS Y CONTABLES, ASÍ COMO ENTRE LOS EGRESOS PRESUPUESTARIOS Y LOS GASTOS CONTABLES

10. Conciliación entre los Ingresos Presupuestales y Contables

La conciliación se presenta atendiendo a lo dispuesto por el Acuerdo por el que se emite el formato de conciliación entre los ingresos presupuestarios y contables, así como entre los egresos presupuestarios y los gastos contables

En este período, no se presenta la conciliación entre los Ingresos Presupuestales y los Ingresos Contables, en virtud de que no existen partidas presupuestales.

NOTAS DE MEMORIA (CUENTAS DE ORDEN)

Las cuentas de orden se utilizan para registrar movimientos de valores que no afecten o modifiquen el balance del ente contable, sin embargo, su incorporación en libros es necesaria con fines de recordatorio contable, de control y en general sobre los aspectos administrativos, o bien, para consignar sus derechos o responsabilidades contingentes que puedan, o no, presentarse en el futuro.

Las cuentas que se manejan para efectos de estas Notas son las siguientes:

11. Cuentas de Orden Contables y Presupuestarias:

CUENTAS DE ORDEN PRESUPUESTARIAS
Ley de Ingresos
Ley de Ingresos Estimada
Ley de Ingresos por Ejecutar
Modificaciones a la Ley de Ingresos Estimada
Ley de Ingresos Devengada
Ley de Ingresos Recaudada
Presupuesto de Egresos
Presupuesto de Egresos Aprobado
Presupuesto de Egresos por Ejercer
Modificaciones al Ppto. de Egresos Aprobado
Presupuesto de Egresos Comprometido
Presupuesto de Egresos Devengado
Presupuesto de Egresos Ejercido
Presupuesto de Egresos Pagado

Por la naturaleza del Ente, a la fecha no ha sido necesaria la creación de cuentas de Orden Contables.

Para este ejercicio fiscal no se presentan los Estados Financieros Presupuestales, debido al proceso de liquidación en que se encuentra el Instituto.

NOTAS DE GESTIÓN ADMINISTRATIVA

12. Introducción

Los Estados Financieros del Instituto Municipal del Deporte Nicolaita, proveen de información financiera a los principales usuarios de la misma, al Congreso y a los ciudadanos.

El objetivo del presente documento es la revelación del contexto y de los aspectos económicos-financieros más relevantes que influyeron en las decisiones del período, y que son considerados en la elaboración de los estados financieros para la mayor comprensión de los mismos y sus particularidades.

De esta manera, se informa y explica la respuesta del Ente a las condiciones relacionadas con la información financiera de cada período de gestión; además, de exponer aquellas políticas que podrían afectar la toma de decisiones en períodos posteriores.

13. Panorama Económico y Financiero

El Instituto Municipal del Deporte Nicolaita, dejó de operar el 31 de Octubre de 2015, como se menciona en la Nota siguiente, por lo que durante el Primer Trimestre de este ejercicio, solo recibió una aportación especial de recursos provenientes del Gobierno Municipal de San Nicolás de los Garza Nuevo León, (Nota Núm. 5).

Al día 31 de Diciembre de 2017 el Instituto se encuentra en proceso de Liquidación.

El Instituto, no genera ingresos propios para sufragar sus pagos, por lo que está condicionado en su totalidad a las condiciones económicas y financieras que impongan o afecten a los Presupuestos de Egresos Municipales, aprobados por el Cabildo del Municipio.

14. Autorización e Historia

Mediante la expedición del Decreto 29 del H. Congreso del Estado de Nuevo León, publicado en el Periódico Oficial del Estado de Nuevo León en fecha 9 de Marzo de 2006 se aprueba la solicitud del Ayuntamiento de San Nicolás de los Garza Nuevo León, para la de creación del organismo descentralizado denominado "El Instituto Municipal del Deporte Nicolaita"

En Sesión Ordinaria del Ayuntamiento, realizada el 29 de Diciembre de 2015, se acordó por parte del mismo, la **Supresión** del Instituto Municipal del Deporte Nicolaita, a partir del 1 de Noviembre de 2015, nombrando como autoridad liquidadora al C. Contralor Municipal, a quien se le instruyó liquidar hasta su conclusión a dicho Ente y rendir un informe quincenal a la Secretaria del Ayuntamiento, del Status que guarda el proceso de liquidación.

De acuerdo con los Postulados Básicos de Contabilidad Gubernamental, Núm. 3) Existencia Permanente, la actividad del ente público se establece por tiempo indefinido, salvo disposición legal en la que se especifique lo contrario, por lo tanto, el documento

anteriormente citado da por concluida la operación del instituto e inicia el periodo de liquidación.

15. Organización y Objeto Social

Propiciar la participación y el desarrollo de la actividad física, deportiva y recreativa en toda La población Nicolaíta, esta actividad operó hasta el 31 de octubre de 2015.

16. Bases de Preparación de los Estados Financieros

El 31 de diciembre de 2008 fue publicada en el Diario Oficial de la Federación la Ley General de Contabilidad Gubernamental (Ley de Contabilidad), que tiene como objeto establecer los criterios generales que regirán la Contabilidad Gubernamental y la emisión de información financiera de los entes públicos, con el fin de lograr su adecuada armonización, para facilitar a los entes públicos el registro y la fiscalización de los activos, pasivos, ingresos y gastos y, en general, contribuir a medir la eficacia, economía y eficiencia del gasto e ingreso públicos.

La Ley de Contabilidad es de observancia obligatoria para los poderes Ejecutivo, Legislativo y Judicial de la Federación, entidades federativas; los ayuntamientos de los municipios; los órganos político administrativos de las demarcaciones territoriales del Distrito Federal; las entidades de la administración pública paraestatal, ya sean federales, estatales o municipales y los órganos autónomos federales y estatales.

Los entes públicos deberán generar y presentar periódicamente, conforme con lo establecido en la Ley General de Contabilidad Gubernamental y las resoluciones del CONAC, los siguientes estados e información contable:

ANEXOS:

- Estado de Situación Financiera.
- Estado de Actividades.
- Estado de Variaciones en la Hacienda Pública/Patrimonio.
- Estado de Flujo de Efectivo.
- Estado de Cambios en la Situación Financiera
- Estado Analítico de Activo.
- Estado Analítico de la Deuda y Otros Pasivos.
- Informe sobre Pasivos Contingentes (No aplicable).
- Estado Analítico de Ingresos (No aplicable).
- Estado sobre el Ejercicio del Presupuesto por ente público/ramo o dependencia (No aplicable).
- Estado sobre el Ejercicio del Presupuesto por ente público/capítulo del gasto (No aplicable).
- Estado sobre el Ejercicio del Presupuesto por ramo o dependencia/unidad responsable (No aplicable).

- Estado sobre el Ejercicio del Presupuesto por ramo o dependencia/unidad responsable/capítulo y concepto del gasto (No aplicable).
- Notas a los Estados Financieros.

17. Políticas de Contabilidad Significativas

De conformidad con los artículos 46 y 49 de la Ley General de Contabilidad Gubernamental se acompañan las notas a los estados contables teniendo presente los Postulados de Revelación Suficiente e Importancia Relativa, con la finalidad que la información sea de mayor utilidad para los usuarios.

Las principales políticas contables seguidas por El Instituto del Deporte Nicolaita son las siguientes:

- Efectivo y equivalentes de efectivo.** Consisten principalmente en depósitos bancarios en cuentas de cheques e inversiones en valores a corto plazo, de gran liquidez, fácilmente convertibles en efectivo y sujetos a riesgos poco significativos de cambios en valor. El efectivo se presenta a valor nominal.
- Mobiliario y equipo.** Se registran al costo de adquisición y la depreciación se calculará considerando el costo de adquisición del activo depreciable o amortizable, menos su valor de desecho, entre los años correspondientes a su vida útil o su vida económica, registrándose en los gastos del período, con el objetivo de conocer el gasto patrimonial por el servicio que está dando el activo, lo cual redundará en una estimación adecuada de la utilidad en un ente público lucrativo o del costo de operación en un ente público con fines exclusivamente gubernamentales o sin fines de lucro, y en una cuenta complementaria de activo como depreciación o amortización acumulada, a efecto de poder determinar el valor neto o el monto por depreciar o amortizar restante.

Cálculo de la depreciación o amortización:

Costo de adquisición del activo depreciable o amortizable (Menos) Valor de deshecho

Vida Útil

- Costo de adquisición:** Es el monto pagado de efectivo o equivalentes por un activo o servicio al momento de su adquisición.
- Valor de desecho:** Es la mejor estimación del valor que tendrá el activo en la fecha en la que dejará de ser útil para el ente público. Esta fecha es la del fin de su vida útil, o la del fin de su vida económica y si no se puede determinar es igual a cero.
- Vida útil de un activo:** Es el período durante el que se espera utilizar el activo por parte del ente público.

- c) **Impuestos a la utilidad.** El Instituto no es sujeto al pago del Impuesto Sobre la Renta (ISR), por lo tanto, no se determina impuesto causado y/o diferido por ISR, como es requerido por la NIF D-4 "Impuestos a utilidad".
- d) **Reconocimiento de ingresos.** Los ingresos por aportaciones municipales se reconocen cuando se reciben, esto, por el periodo de liquidación en que se encuentra actualmente.
- e) **Reconocimiento de gastos.** Los gastos se reconocen cuando se devengan.
- f) **Reconocimiento de los efectos de la inflación en la información financiera.** Conforme al boletín B-10 de la Consejo Mexicano para la Investigación y Desarrollo de Normas de Información Financiera, A.C. (CINIF), El Instituto actualizará sus estados financieros en términos de poder adquisitivo de la moneda del último ejercicio, utilizando el Índice Nacional de Precios al Consumidor (INPC).

Hasta el Cierre de 2017 y 2016 se operó con un entorno económico no inflacionario.

El Instituto Municipal del Deporte Nicolaita no es sujeto del Impuesto Sobre la Renta (ISR), por ser organismo público del Gobierno Municipal.

La Ley del Impuesto Sobre la Renta establece que estos organismos sólo tendrán la obligación de retener y enterar el impuesto cuando hagan pagos a terceros, así como de exigir documentación que reúna requisitos fiscales, en los términos de esa Ley.

18. Reporte Analítico del Activo

De conformidad con las Principales Reglas de Registro y Valoración del Patrimonio (Elementos Generales) publicadas en el Diario Oficial de la Federación (DOF) el 27 de diciembre de 2010 y con las Reglas Específicas del Registro y Valoración del Patrimonio publicadas en el DOF el 13 de diciembre de 2011, la estimación de la vida útil de un bien será una cuestión de criterio basada en la experiencia que el ente público tenga con activos similares o de la aplicación.

En base a lo anterior, los parámetros de vida útil o porcentajes de depreciación, deterioro o amortización utilizados en los diferentes tipos de activos son los siguientes:

Concepto	Años de vida útil	% de depreciación anual
Muebles de Oficina y Estantería	10	10
Muebles, Excepto De Oficina Y Estantería	10	10
Equipo de Cómputo y de Tecnologías de la Información	3	33.3
Equipos y Aparatos Audiovisuales	3	33.3
Cámaras Fotográficas y de Video	3	33.3
Automóviles y Equipo Terrestre	5	20
Sistemas de Aire Acondicionado, Calefacción y de Refrigeración Industrial y Comercial	10	10

Concepto	Años de vida útil	% de depreciación anual
Equipo de Comunicación y Telecomunicación	10	10
Equipos de Generación Eléctrica, Aparatos y Accesorios Eléctricos	10	10
Herramientas y Máquinas-Herramienta	10	10
Equipo de Laboratorio	5	20
Otros Equipos	10	10

19. Responsabilidad Sobre la Presentación Razonable de la Información Contable

La Información Contable está firmada en cada página de la misma e incluye al final la siguiente leyenda: "Bajo protesta de decir verdad declaramos que los Estados Financieros y sus notas, son razonablemente correctos y son responsabilidad del emisor".

Lo anterior, no será aplicable para la información contable consolidada.



Lic. Alejandro Reynoso Gil
Liquidador Del Instituto Municipal del Deporte Nicolaita

INSIIIUTO MUNICIPAL DEL DEPORTE NICOLAITA
 ESTADO DE SITUACIÓN FINANCIERA
 CUENTA PÚBLICA AL 31 DE DICIEMBRE DE 2017 Y 2016

RFC IMD061227AQ7

	2017	2016	PASIVO	2017	2016
ACTIVO			PASIVO CIRCULANTE		
ACTIVO CIRCULANTE			CUENTAS POR PAGAR A CORTO PLAZO	6,103,168	15,270,971
EFFECTIVO Y EQUIVALENTES	1,714,788	4,488	PORCIÓN A CORTO PLAZO DE LA DEUDA PÚBLICA	-	-
DERECHOS A RECIBIR EFECTIVOS Y EQUIVALENTES	184,204	204,204	PASIVO NO CIRCULANTE	6,103,168	15,270,971
DERECHOS A RECIBIR BIENES O SERVICIOS	-	-	DEUDA PÚBLICA A LARGO PLAZO	-	-
OTROS ACTIVOS CIRCULANTES	-	-			
TOTAL ACTIVO CIRCULANTE	1,898,992	208,692			
ACTIVO NO CIRCULANTE			TOTAL PASIVO	6,103,168	15,270,971
BIENES INMUEBLES, INFRAESTRUCTURA Y CONSTRUCCIONES EN PROCESO	3,337,889	1,228,063	HACIENDA PÚBLICA/ PATRIMONIO		
BIENES MUEBLES	112,700	-	PATRIMONIO CONTRIBUIDO		
ACTIVOS INTANGIBLE	3,004,177	-	APORTACIONES	-	-
DEPRECIACIÓN DE BIENES MUEBLES	446,411	1,228,063			
TOTAL ACTIVO NO CIRCULANTE	6,901,177	2,456,126	PATRIMONIO GENERADO		
			RESULTADO DEL EJERCICIO	10,944,709	247,375
			RESULTADOS DE EJERCICIOS ANTERIORES	14,772,111	13,296,673
			RECTIFICACIONES DE RESULTADOS DE EJERCICIOS ANTERIORES	69,638	290,168
			TOTAL PATRIMONIO GENERADO	3,757,764	13,834,216
TOTAL ACTIVO	2,345,403	1,436,755	TOTAL HACIENDA PÚBLICA/PATRIMONIO	3,757,764	13,834,216
			TOTAL PASIVO Y HACIENDA PÚBLICA/ PATRIMONIO	2,345,403	1,436,755

Powered by FYFCON

"Bajo protesta de decir verdad declaramos que los Estados Financieros y sus notas, son razonablemente correctos y son responsabilidad del emisor"



LIC. ALEJANDRO REYNOSO GIL
 LIQUIDADOR DEL INSTITUTO DEL DEPORTE NICOLAITA

INSTITUTO MUNICIPAL DEL DEPORTE NICOLAITA
ESTADO DE ACTIVIDADES
CUENTA PUBLICA AL 31 DE DICIEMBRE DE 2017 Y 2016

RFC IMD061227AQ7

	2017	2016
INGRESOS Y OTROS BENEFICIOS		
INGRESOS DE GESTIÓN		
IMPUESTOS	-	-
CUOTAS Y APORTACIONES DE SEGURIDAD SOCIAL	-	-
DERECHOS	-	-
PRODUCTOS DE TIPO CORRIENTE	-	-
APROVECHAMIENTOS DE TIPO CORRIENTE	-	-
PARTICIPACIONES, APORTACIONES, TRANSFERENCIAS, ASIGNACIONES, SUBSIDIOS Y OTRAS AYUDAS		
PARTICIPACIONES Y APORTACIONES	-	-
TRANSFERENCIAS, ASIGNACIONES, SUBSIDIOS Y OTRAS AYUDAS	12,000,000	2,542,914
SUBSIDIOS Y SUBVENCIONES	-	-
OTROS INGRESOS Y BENEFICIOS	12,000,000	2,542,914
OTROS INGRESOS Y BENEFICIOS VARIOS	-	16,129
	-	16,129
TOTAL DE INGRESOS	12,000,000	2,559,044
GASTOS Y OTRAS PÉRDIDAS	12,000,000	2,559,044
GASTOS DE FUNCIONAMIENTO		
SERVICIOS PERSONALES	-	2,771,981
MATERIALES Y SUMINISTROS	-	-
SERVICIOS GENERALES	809,703	34,438
	809,703	2,806,419
OTROS GASTOS Y PERDIDAS EXTRAORDINARIAS		
ESTIMACIONES, DEPRECIACIONES, DETERIOROS, OBSOLESCENCIA Y AMORTIZACIONES	245,588	-
	245,588	-
TOTAL DE GASTOS	1,055,291	2,806,419
RESULTADO DEL EJERCICIO (AHORRO/DESAHORRO)	10,944,709	247,375

Powered by FYFCON

"Bajo protesta de decir verdad declaramos que los Estados Financieros y sus notas, son razonablemente correctos y son responsabilidad del emisor"



LIC. ALEJANDRO REYNOSO GIL
LIQUIDADOR DEL INSTITUTO DEL DEPORTE NICOLAITA

INSTITUTO MUNICIPAL DEL DEPORTE NICOLAITA
ESTADO DE FLUJO DE EFECTIVO
CUENTA PUBLICA AL 31 DE DICIEMBRE DE 2017 Y 2016

RFC IMD061227AQ7

Descripción	2017	2016
FLUJOS DE EFECTIVO DE LAS ACTIVIDADES DE GESTIÓN		
ORIGEN		
IMPUESTOS	-	-
CUOTAS Y APORTACIONES DE SEGURIDAD SOCIAL	-	-
DERECHOS	-	-
PRODUCTOS DE TIPO CORRIENTE	-	-
APROVECHAMIENTOS DE TIPO CORRIENTE	-	-
PARTICIPACIONES Y APORTACIONES	-	-
TRANSFERENCIAS, ASIGNACIONES, SUBSIDIOS Y OTRAS AYUDAS	12,000,000	2,542,914
SUBSIDIOS Y SUBVENCIONES	-	-
OTROS INGRESOS Y BENEFICIOS VARIOS	-	-
	<u>12,000,000</u>	<u>16,129</u>
	12,000,000	2,559,044
APLICACIÓN		
SERVICIOS PERSONALES	-	2,771,981
MATERIALES Y SUMINISTROS	-	-
SERVICIOS GENERALES	809,703	34,438
TRANSFERENCIAS AL RESTO DEL SECTOR PÚBLICO	-	-
AYUDAS SOCIALES	-	-
INTERESES DE LA DEUDA PÚBLICA	-	-
OTROS GASTOS	-	-
	<u>809,703</u>	<u>2,806,419</u>
	809,703	2,806,419
FLUJOS NETOS DE EFECTIVO POR ACTIVIDADES DE OPERACIÓN	<u>11,190,297</u>	<u>247,375</u>
	11,190,297	247,375
FLUJOS DE EFECTIVO DE LAS ACTIVIDADES DE INVERSIÓN		
APLICACIÓN		
BIENES INMUEBLES, INFRAESTRUCTURA Y CONSTRUCCIONES EN PROCESO	2,109,826	-
BIENES MUEBLES	112,700	-
ACTIVOS INTANGIBLES	-	-
DEPRECIACION DE BIENES MUEBLES	- 3,004,177	-
	<u>781,652</u>	<u>-</u>
	- 781,652	-
FLUJOS NETOS DE EFECTIVO POR ACTIVIDADES DE INVERSIÓN	<u>- 781,652</u>	<u>-</u>
	- 781,652	-
FLUJOS DE EFECTIVO DE LAS ACTIVIDADES DE FINANCIAMIENTO		
ORIGEN		
DISMINUCIÓN DE ACTIVOS FINANCIEROS	20,000	-
INCREMENTO DE OTROS PASIVOS	-	265,865
	<u>20,000</u>	<u>265,865</u>
	20,000	265,865
APLICACIÓN		
INCREMENTO DE ACTIVOS FINANCIEROS	-	-
DISMINUCIÓN DE OTROS PASIVOS	9,167,804	-
	<u>9,167,804</u>	<u>-</u>
	9,167,804	-
FLUJOS NETOS DE EFECTIVO POR ACTIVIDADES DE FINANCIAMIENTO	<u>- 9,147,804</u>	<u>265,865</u>
	- 9,147,804	265,865
INCREMENTO/DISMINUCIÓN NETA EN EL EFECTIVO	1,260,842	18,490
EFFECTIVO AL INICIO DEL PERÍODO	4,488	14,002
AJUSTS A RESULTADOS DE EJERCICIOS ANTERIORES	449,459	-
EFFECTIVO AL FINAL DEL PERÍODO	<u>1,714,788</u>	<u>4,488</u>
	1,714,788	4,488

Powered by FYFCON

"Bajo protesta de decir verdad declaramos que los Estados Financieros y sus notas, son razonablemente correctos y son responsabilidad del emisor"



LIC. ALEJANDRO REYNOSO GIL
LIQUIDADOR DEL INSTITUTO DEL DEPORTE NICOLAITA

INSTITUTO MUNICIPAL DEL DEPORTE NICOLAITA
ESTADO DE CAMBIOS EN LA SITUACIÓN FINANCIERA
CUENTA PUBLICA AL 31 DE DICIEMBRE DE 2017

RFC IMD061227AQ7

ACTIVO	ORIGEN	APLICACIÓN
ACTIVO CIRCULANTE		
EFFECTIVO Y EQUIVALENTES	-	1,710,300
DERECHOS A RECIBIR EFECTIVOS Y EQUIVALENTES	20,000	
DERECHOS A RECIBIR BIENES O SERVICIOS	-	
OTROS ACTIVOS CIRCULANTES	-	
TOTAL ACTIVO CIRCULANTE	20,000	1,710,300
ACTIVO NO CIRCULANTE		
BIENES INMUEBLES, INFRAESTRUCTURA Y CONSTRUCCIONES EN PROCESO	-	2109825.58
BIENES MUEBLES	-	112699.96
ACTIVOS INTANGIBLE	3,004,177	
TOTAL ACTIVO NO CIRCULANTE	3,004,177	2,222,526
TOTAL ACTIVO	3,024,177	3,932,826
PASIVO		
PASIVO CIRCULANTE		
CUENTAS POR PAGAR A CORTO PLAZO	-	9,167,803
PORCIÓN A CORTO PLAZO DE LA DEUDA PÚBLICA	-	
TOTAL PASIVO CIRCULANTE	-	9,167,803
PASIVO NO CIRCULANTE		
DEUDA PÚBLICA A LARGO PLAZO	-	-
TOTAL PASIVO	3,024,177	3,932,826
HACIENDA PÚBLICA/ PATRIMONIO		
PATRIMONIO CONTRIBUIDO		
APORTACIONES	-	-
TOTAL PATRIMONIO CONTRIBUIDO	-	-
PATRIMONIO GENERADO		
RESULTADO DEL EJERCICIO	11,192,084	-
RESULTADOS DE EJERCICIOS ANTERIORES	-	1,475,438
RECTIFICACIONES DE RESULTADOS DE EJERCICIOS ANTERIORES	359,806	
TOTAL PATRIMONIO GENERADO	11,551,890	1,475,438
TOTAL HACIENDA PÚBLICA/ PATRIMONIO	11,551,890	1,475,438
TOTAL PASIVO Y HACIENDA PÚBLICA/ PATRIMONIO	11,551,890	10,643,241
SUMAS IGUALES	14,576,067	14,576,067

Powered by FYFCON

“Bajo protesta de decir verdad declaramos que los Estados Financieros y sus notas, son razonablemente correctos y son responsabilidad del emisor”



LIC. ALEJANDRO REYNOSO GIL
LIQUIDADOR DEL INSTITUTO DEL DEPORTE NICOLAITA

INSTITUTO MUNICIPAL DEL DEPORTE NICOLAITA
 ESTADO ANALÍTICO DEL ACTIVO
 CUENTA PÚBLICA AL 31 DE DICIEMBRE DE 2017

RFC IMD061227AQ7

	SALDO INICIAL	CARGOS DEL PERÍODO	ABONOS DEL PERÍODO	SALDO FINAL	VARIACIÓN DEL PERÍODO
ACTIVO					
ACTIVO CIRCULANTE					
EFFECTIVO Y EQUIVALENTES	4,488	12,000,000	10,289,700	1,714,788	1,710,300
DERECHOS A RECIBIR EFECTIVOS Y EQUIVALENTES	204,204	6,127,000	6,147,000	184,204	-
DERECHOS A RECIBIR BIENES O SERVICIOS					
OTROS ACTIVOS CIRCULANTES					
TOTAL ACTIVO CIRCULANTE	208,692	18,127,000	16,436,700	1,898,992	1,690,300
ACTIVO NO CIRCULANTE					
BIENES INMUEBLES, INFRAESTRUCTURA Y CONSTRUCCIONES EN PROCESO					
BIENES MUEBLES					
ACTIVOS INTANGIBLE	1,228,063	3,337,889	1,228,063	3,337,889	2,109,826
DEPRECIACIÓN DE BIENES MUEBLES	-	112,700	-	112,700	112,700
TOTAL ACTIVO NO CIRCULANTE	1,228,063	3,450,589	3,004,177	3,004,177	3,004,177
TOTAL ACTIVO	1,436,755	21,577,589	16,436,700	2,345,403	908,649

Powered by FYFCON

“Bajo protesta de decir verdad declaramos que los Estados Financieros y sus notas, son razonablemente correctos y son responsabilidad del emisor”



LIC. ALEJANDRO REYNOSO GIL
 LIQUIDADOR DEL INSTITUTO DEL DEPORTE NICOLAITA

DENOMINACIÓN DE LAS DEUDAS	MONEDA DE CONTRATACIÓN	INSTITUCIÓN Ó PAÍS ACREEDOR	SALDOS AL 01 DE ENERO DE 2017	MOVIMIENTOS				SALDOS 31 DE DICIEMBRE DE 2017
				AMORTIZACIÓN BRUTA	COLOCACIÓN BRUTA	OPERACIONES DE ENDEUDAMIENTO NETO DEL PERÍODO	DEPURACIÓN O CONCILIACIÓN	
DEUDA PÚBLICA								
CORTO PLAZO:								
DEUDA PÚBLICA INTERIOR								
DEUDA PÚBLICA EXTERIOR								
ORGANISMOS FINANCIEROS								
SUBTOTAL CORTO PLAZO								
LARGO PLAZO:								
DEUDA PÚBLICA INTERIOR								
DEUDA PÚBLICA EXTERIOR								
ORGANISMOS FINANCIEROS								
ARRENDAMIENTOS FINANCIEROS								
SUBTOTAL LARGO PLAZO								
OTROS PASIVOS								
TOTAL DEUDA Y OTROS PASIVOS			15,270,971	9,334,075	166,271	9,167,804	-	9,167,804
			15,270,971	9,334,075	166,271	9,167,804	-	9,167,804

Powered by FYFCON

“Bajo protesta de decir verdad declaramos que los Estados Financieros y sus notas, son razonablemente correctos y son responsabilidad del emisor.”



LIC. ALEJANDRO REYNOSO GIL
LIQUIDADOR DEL INSTITUTO DEL DEPORTE NICOLAITA

INSTITUTO MUNICIPAL DEL DEPORTE NICOLAITA
 ESTADO DE VARIACIONES EN LA HACIENDA PÚBLICA/PATRIMONIO
 CUENTA PÚBLICA AL 31 DE DICIEMBRE DE 2017 Y 2016

RFC IMD061227AQ7

CONCEPTO	HACIENDA PÚBLICA/PATRIMONIO CONTRIBUIDO	HACIENDA PÚBLICA/PATRIMONIO GENERADO DE EJERCICIOS	HACIENDA PÚBLICA/PATRIMONIO GENERADO DEL	AJUSTES POR CAMBIOS DE VALORES	TOTAL
RECTIFICACION DE RESULTADOS DE EJERCICIOS ANTERIORES					
PATRIMONIO NETO INICIAL AJUSTADO DEL EJERCICIO					
APORTACIONES	-	-	-	-	-
DONACIONES DE CAPITAL	-	-	-	-	-
ACTUALIZACIÓN DE LA HACIENDA PÚBLICA / PATRIMONIO	-	-	-	-	-
VARIACIONES DE LA HACIENDA PÚBLICA/PATRIMONIO NETO DEL EJERCICIO					
RESULTADOS DEL EJERCICIO: AHORRO/DESAHORRO	-	-	247,375	-	247,375
RESULTADOS DEL EJERCICIOS ANTERIORES	-	13,296,673	-	290,168	13,586,841
REVALÚOS	-	-	-	-	-
RESERVAS	-	-	-	-	-
HACIENDA PÚBLICA/PATRIMONIO NETO FINAL DEL EJERCICIO 2016	-	13,296,673	247,375	290,168	13,834,216
CAMBIOS DE LA HACIENDA PÚBLICA/PATRIMONIO NETO AL 31 DE DICIEMBRE DE 2016	-	13,296,673	247,375	290,168	13,834,216
CAMBIOS DE LA HACIENDA PÚBLICA/PATRIMONIO NETO AL 31 DE DICIEMBRE DE 2017					
APORTACIONES	-	-	-	-	-
DONACIONES DE CAPITAL	-	-	-	-	-
ACTUALIZACIÓN DE LA HACIENDA PÚBLICA / PATRIMONIO	-	-	-	-	-
VARIACIONES DE LA HACIENDA PÚBLICA/PATRIMONIO NETO DEL TERCER TRIMESTRE					
RESULTADOS DEL EJERCICIO: AHORRO/DESAHORRO	-	-	10,944,709	-	10,944,709
RESULTADOS DEL EJERCICIOS ANTERIORES	-	247,375	247,375	359,806	359,806
REVALÚOS	-	-	-	1,228,000	1,228,000
RESERVAS	-	-	-	-	-
TOTAL HACIENDA PÚBLICA/PATRIMONIO NETO AL 31 DE DICIEMBRE DE 2017	-	247,375	11,192,084	868,194	10,076,515
SALDO NETO EN LA HACIENDA PÚBLICA/PATRIMONIO AL 31 DE DICIEMBRE DE 2017	-	13,544,048	10,944,709	1,158,362	3,757,701

Powered by FYFCON

"Bajo protesta de decir verdad declaramos que los Estados Financieros y sus notas, son razonablemente correctos y son responsabilidad del emisor"



LIC. ALEJANDRO REYNOSO GIL
 LIQUIDADOR DEL INSTITUTO DEL DEPORTE NICOLAITA

INSTITUTO MUNICIPAL DEL DEPORTE NICOLAÍTA

ANEXO I INVENTARIO

E NICOLAITA
1 DE DICIEMBRE DE 2017

<i>Concepto</i>	<i>Importe</i>
DERAS DE EXTENSION PARA CARGA PESADA COLOR AZUL Y G	2,633.50
DERAS DE EXTENSION PARA CARGA PESADA COLOR AZUL Y G	2,633.50
	2,784.00
	4,408.00
	4,408.00
	5,543.23
	2,875.00
CRITORIO, PUENTE DE UNION CREDENZA Y LIBRERO	4,508.00
CRITORIO, PUENTE DE UNION CREDENZA Y LIBRERO	4,508.00
CRITORIO, PUENTE DE UNION CREDENZA Y LIBRERO	4,508.00
CRITORIO, PUENTE DE UNION CREDENZA Y LIBRERO	4,508.00
CRITORIO, PUENTE DE UNION CREDENZA Y LIBRERO	4,508.00
	6,814.04
BRERO)	9,164.00
BRERO)	9,164.00
M Y PANEL INFERIOR COSTA: 1 PUERTA ABATIBLE Y FIJOS.	23,756.00
0)	9,164.00
ITES DE UNION, 4 CREDENZAS CON 3 CAJONES Y PORTATEC	6,785.00
ITES DE UNION, 4 CREDENZAS CON 3 CAJONES Y PORTATEC	6,785.00
ITES DE UNION, 4 CREDENZAS CON 3 CAJONES Y PORTATEC	6,785.00
ITES DE UNION, 4 CREDENZAS CON 3 CAJONES Y PORTATEC	6,785.00
5 X 0.60	2,960.00
0 DE PAÑO NEGRO, CON MARCO DE ALUMINIO Y DUELA	3,944.00
R INTEL CELERON G540 2.5GHZ MEMORIA RAM GB 7200RPM/	9,976.00
R INTEL CELERON G540 2.5GHZ MEMORIA RAM GB 7200RPM/	9,976.00
R INTEL CELERON G540 2.5GHZ MEMORIA RAM GB 7200RPM/	9,976.00
R INTEL CELERON G540 2.5GHZ MEMORIA RAM GB 7200RPM/	9,976.00
1. S/N.- SMXJ73703VC. PROCESADOR ATHLON 64X2 4000,	8,508.85
S/N.- SMXJ430082. PROCESADOR CORE 2 DUO E6320,	12,188.85
	40,095.80
	40,799.26
	45,265.00
	7,733.75
	4,499.00
	6,106.39
	3,207.35

515010010	11/01/2008	MONITOR V7 LCD D 17" CON BOCINAS. P/N.- R11711-M6.	3,207.35
519010001	23/09/2010	COPIADORA SAMSUNG SCX-6322-DN	38,976.00
519010002	17/02/2012	ESCALERA DE FIBRA DE VIDRIO 7.32 MTS LOUSVILLE	8,004.00
519010002	17/02/2012	ESCALERA DE FIBRA DE VIDRIO 7.32 MTS LOUSVILLE	8,004.00
519010003	08/02/2010	VITRINA PARA AVISOS DE PERFIL TUBULAR DE ALUMINIO, PUERTAS DE CRISTAL FONDO FORRADO DE PAÑO NEGRO.	7,888.00
521010001	03/10/2014	BAFLE AMPLIFICADO 15" PLASTIFICADO	3,700.00
521010002	14/07/2014	BOCINA AMPLIFICADA	3,600.00
521010003	29/08/2007	VIDEOPROYECTOR SONY VPL-S3	8,999.00
522010001	14/01/2010	AJUSTAMATICOS "NASTY" MECANISMO PARA SUBR O BAJAR LA ALTURA DE LA CANASTA DE 3.05 A 2.60M Y VICEVERS	5,713.20
522010001	14/01/2010	AJUSTAMATICOS "NASTY" MECANISMO PARA SUBR O BAJAR LA ALTURA DE LA CANASTA DE 3.05 A 2.60M Y VICEVERS	5,713.20
522010001	14/01/2010	AJUSTAMATICOS "NASTY" MECANISMO PARA SUBR O BAJAR LA ALTURA DE LA CANASTA DE 3.05 A 2.60M Y VICEVERS	5,713.20
522010002	14/01/2010	AROS ANATIBLES MODELO "SWISSH" DISENADOS PARA USO RUDO	5,713.20
522010002	14/01/2010	AROS ANATIBLES MODELO "SWISSH" DISENADOS PARA USO RUDO	2,684.68
522010002	14/01/2010	AROS ANATIBLES MODELO "SWISSH" DISENADOS PARA USO RUDO	2,684.68
522010002	14/01/2010	AROS ANATIBLES MODELO "SWISSH" DISENADOS PARA USO RUDO	2,684.68
522010003	14/01/2010	CAMINADORA FREE MOTION	80,500.00
522010003	14/01/2010	CAMINADORA FREE MOTION	80,500.00
522010003	01/09/2010	CAMINADORA FREE MOTION	81,200.00
522010003	01/09/2010	CAMINADORA FREE MOTION	81,200.00
522010003	01/09/2010	CAMINADORA FREE MOTION	81,200.00
522010004	01/09/2011	COLCHON DE 3.00 X 4.00 X .20	9,628.00
522010005	11/10/2011	COLCHONES ESPECIALES PARA COMPETENCIA Y PRACTICA DE JUDO VARIOS CHEQUES COMP	245,000.00
522010006	14/01/2010	EQUIPO DEPORTIVO	9,839.40
522010006	14/01/2010	EQUIPO DEPORTIVO	9,839.40
522010006	14/01/2010	EQUIPO DEPORTIVO	9,839.40
522010006	14/01/2010	EQUIPO DEPORTIVO	9,839.40
522010007	01/09/2011	ESPALDERA DE MADERA	4,106.40
522010008	07/02/2013	ESTRUCTURA BASQUETBOL, EQUIP. DEPORTIVO, ESTRUCTURAS COLGANTES MARCADOR 5230 SET Y PLATAFORMA	80,029.42
522010009	13/03/2008	ESTRUCTURA PARA BASQUETBOL MOD 1100	83,030.51
522010010	14/01/2010	ESTRUCTURAS LATERALES PARA BASQUETBOL	6,900.00
522010010	14/01/2010	ESTRUCTURAS LATERALES PARA BASQUETBOL	6,900.00
522010010	14/01/2010	ESTRUCTURAS LATERALES PARA BASQUETBOL	6,900.00
522010010	14/01/2010	ESTRUCTURAS LATERALES PARA BASQUETBOL	6,900.00
522010011	28/10/2011	FABRICACION DE RING PARA BOX	34,800.00
522010012	23/01/2008	FUNDAS Y TAPAS EXTRAS	5,750.00
522010013	10/03/2008	GRADAS DE ALUMINIO NEXT LEVEL IN SPORTS, CONSTA DE 5 HILERAS DE X15" DE LARGO . MODULOS PORTATILES,	42,550.00
522010013	10/03/2008	GRADAS DE ALUMINIO NEXT LEVEL IN SPORTS, CONSTA DE 5 HILERAS DE X15" DE LARGO . MODULOS PORTATILES,	42,550.00
522010013	10/03/2008	GRADAS DE ALUMINIO NEXT LEVEL IN SPORTS, CONSTA DE 5 HILERAS DE X15" DE LARGO . MODULOS PORTATILES,	42,550.00
522010013	10/03/2008	GRADAS DE ALUMINIO NEXT LEVEL IN SPORTS, CONSTA DE 5 HILERAS DE X15" DE LARGO . MODULOS PORTATILES,	42,550.00
522010013	10/03/2008	GRADAS DE ALUMINIO NEXT LEVEL IN SPORTS, CONSTA DE 5 HILERAS DE X15" DE LARGO . MODULOS PORTATILES,	42,550.00
522010013	10/03/2008	GRADAS DE ALUMINIO NEXT LEVEL IN SPORTS, CONSTA DE 5 HILERAS DE X15" DE LARGO . MODULOS PORTATILES,	42,550.00
522010013	10/03/2008	GRADAS DE ALUMINIO NEXT LEVEL IN SPORTS, CONSTA DE 5 HILERAS DE X15" DE LARGO . MODULOS PORTATILES,	42,550.00
522010014	23/01/2008	INTERNACIONAL DE POSTES PARA VOLLEYBALL MARCA AAI SPALDING	61,360.55

522010014	23/01/2008	INTERNACIONAL DE POSTES PARA VOLLEYBALL MARCA AAI SPALDING	61,360.55
522010015	28/02/2008	JUEGO ESTRUCTURAS DE BASQUETBOL modelo basico	106,950.00
522010016	14/08/2014	MARCADOR ELECTROMECH 2350 DE 9X3 PIES INCLUYE INSTALACION	195,761.60
522010016	11/06/2014	MARCADOR ELECTROMECH 2350 DE 9X3 PIES INCLUYE INSTALACION	195,761.60
522010017	26/03/2008	MARCADORES ELECTRONICOS "SPECTRUM" MOD. 5230	77,625.00
522010017	26/03/2008	MARCADORES ELECTRONICOS "SPECTRUM" MOD. 5230	77,625.00
522010018	23/01/2008	PROTECCION PARA SISTEMA DE VOLEYBALL AAI	5,750.00
522010018	23/01/2008	PROTECCION PARA SISTEMA DE VOLEYBALL AAI	5,750.00
522010019	16/05/2008	PROTECCIONES PARA POSTES TELESCOPICOS DE VOLLEYBALL	6,584.50
522010019	16/05/2008	PROTECCIONES PARA POSTES TELESCOPICOS DE VOLLEYBALL	6,584.50
522010020	26/03/2008	RELOJ DE TIRO 24 SEGUNDOS MARCA NEXT LEVEL IN SPORTS,	40,250.00
522010021	16/05/2008	SISTEMA AMERICANO DE POSTES PARA VOLLEYBALL MARCA VOLY USA SPALDING, INCLUYE POSTES RED Y ANTENA	70,265.81
522010021	16/05/2008	SISTEMA AMERICANO DE POSTES PARA VOLLEYBALL MARCA VOLY USA SPALDING, INCLUYE POSTES RED Y ANTENA	70,265.81
522010022	16/05/2008	SISTEMA DE ANCLAJE	6,584.50
522010023	10/07/2008	SUPERFICIE DEPORTIVA ESPECIAL PARA BADMINTON DE IMPORTACION	215,050.00
522010024	14/08/2014	TABLERO PORTATIL BASQUETBOL	129,108.00
522010024	14/08/2014	TABLERO PORTATIL BASQUETBOL	129,108.00
522010025	01/09/2011	VIGA DE EQUILBRIO DE ALTURA VARIABLE	14,500.00
564010001	21/04/2008	EQUIPO CARRIER MINI-SPLIT MOD 53HPQ123 C-G CON CAPACIDAD DE 1 TON FRIO-CALOR VOLTAJE 220/1/60	9,309.25
564010002	21/04/2008	EQUIPOS CARRIER MINI-SPLIT MOD 53HPQ243 C-G CON CAP C/U DE 2 TONS FRIO-CALOR VOLTAJE 220/1/60.	13,924.20
564010002	21/04/2008	EQUIPOS CARRIER MINI-SPLIT MOD 53HPQ243 C-G CON CAP C/U DE 2 TONS FRIO-CALOR VOLTAJE 220/1/60.	13,924.20
564010002	21/04/2008	EQUIPOS CARRIER MINI-SPLIT MOD 53HPQ243 C-G CON CAP C/U DE 2 TONS FRIO-CALOR VOLTAJE 220/1/60.	13,924.20
564010003	11/08/2008	MINISPLIT G 1200 INSTALACION	5,199.00
564010004	22/08/2014	MINISPLIT SUMINISTRO E INSTALACION	9,280.00
564010005	02/07/2015	MINISPLITS	4,800.00
564010005	02/07/2015	MINISPLITS	4,800.00
567010001	09/03/2011	BOMBA PARA ALBERCA SILEN2-3003220 CON MOTOR DE 3HP	4,379.00
567010001	09/03/2011	BOMBA PARA ALBERCA SILEN2-3003220 CON MOTOR DE 3HP	4,379.00
567010002	14/08/2014	CORTADORA, XPOT, PROFESSIONAL GRADE ARROW SAW	10,440.00
567010003	11/03/2013	MOTOR FRANKLIN DE 3HP	7,933.00
567010004	24/02/2014	MOTOR FRANKLIN DE 7.5HP	6,890.00
567010005	14/08/2014	PRENSA CKA 01	16,240.00
567010006	14/08/2014	STRING MAKING JIG	18,096.00
567010007	25/06/2014	TANQUE PRECARGADO MARCA MYERS DE 119 GALONES	7,482.00
567010007	25/06/2014	TANQUE PRECARGADO MARCA MYERS DE 119 GALONES	7,482.00
567010008	09/08/2013	TANQUE PRECARGADO MARCA WATER-PRO	7,199.99
591010001	19/01/2008	SISTEMA SURFING	9,200.00
597010001	31/07/2008	SISTEMA DE ADMINISTRACIÓN FINANCIERA	103,499.96
			3,450,588.54

AJUSTE POR REGISTRO DE DE BIENES MUEBLES

1.2.4.1	Mobiliario y Equipo de Administración			\$ 414,318.87
124110001	MUEBLES Y EQUIPO DE OFICINA	139,931.27		
124130001	EQUIPO DE CÓMPUTO Y TI	211,515.60		
124190001	OTROS MOBILIARIOS Y EQUIPOS	62,872.00		
1.2.4.2	Mobiliario y Equipo Educativo y Recreativo			\$ 2,757,887.87
124210001	Equipos y Aparatos Audiovisuales	16,299.00		
124220001	Otros equipos deportivos	2,741,588.87		
1.2.4.6	Maquinaria, otros Equipos y Herramientas			\$ 165,681.84
124640001	SIST DE AIRE ACOND CALEF Y DE REFRIG IND	75,160.85		
124670001	HERRAMIENTAS Y MÁQUINAS-HERRAMIENTA	90,520.99		
1.2.5.1	Software			
125110001	Software	9,200.00		\$ 112,699.96
1.2.5.9	Otros Activos Intangibles			
125910001	SISTEMA DE ADMINISTRACIÓN FINANCIERA	103,499.96		
325110001	CAMBIOS EN POLITICAS CONTABLES			3,450,588.54

AJUSTE POR REGISTRO DE LA DEPRECIACION DE BIENES MUEBLES

5-5-1-5-1-0000-	DEPRECIACIÓN DE BIENES MUEBLES	\$ 245,587.92	
325110001	CAMBIOS EN POLITICAS CONTABLES	2,758,589.28	
	1-2-6-3-1-0001- DEP. ACUM. DE BIENES MUEBLES		3,004,177.20

INSTITUTO MUNICIPAL DEL DEPORTE NICOLAÍTA

ANEXO II

CUENTAS POR PAGAR

CUENTAS POR PAGAR

CONCEPTO		IMPORTE
PROVEEDORES	\$	1,918,167.09
IMPUESTOS RETENIDOS	\$	3,358,864.60
RETENCION A HONORARIOS	\$	101,259.23
SERVICIO MEDICO RETENIDO	\$	1,921,090.54

**RELACION DE CUENTAS POR PAGAR
AL 31 DE DICIEMBRE DE 2017**

PROVEEDOR	SALDO
GERARDO CARLOS CENTENO CASTRO	\$ 17,097.58
AGUA PURIFICADA LA PEÑITA SA DE CV	\$ 1,859.00
APLICACIONES DEPORTIVAS ZIONE SA DE CV	\$ 2,668.00
ROSA MARCELA VELARDE GONZALEZ	\$ 28,960.00
COMERCIAL GEPESA SA DE CV	\$ 25,017.00
COPIADORAS Y TECNOLOGIA LASER SA DE CV	\$ 22,622.59
SERVICIOS QUIMICOS INTEGRALES Y TRATAMIENTOS SA DE CV	\$ 48,312.40
ALEJANDRO ARZAVE ESPINOZA	\$ 510,448.72
ROGELIO ZAPATA MOLINA	\$ 489,021.20
HERMILO SUAREZ ESPINOSA	\$ 562,260.00
RADIOMOVIL DIPSA SA DE CV	\$ 6,940.00
ALFREDO JESUS RAMIREZ VERASTEGUI	\$ 909.44
DESPACHO FREYSSINIER MORIN NORESTE SC	\$ 138,900.00
MAZARS NORESTE S DE RL DE CV	\$ 34,800.00
ZEBRA GRAFIC SA DE CV	\$ 28,350.76
GRAN TOTAL	\$ 1,918,167.09



DR. ALEJANDRO REYNOSO GIL
LIQUIDADOR DEL INSTITUTO
MUNICIPAL DEL DEPORTE NICOLAITA

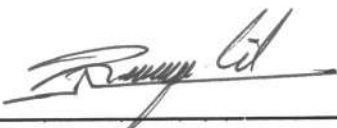
INSTITUTO MUNICIPAL DEL DEPORTE NICOLAÍTA

ANEXO III

CUENTAS POR COBRAR

CUENTAS POR COBRAR

CONCEPTO	IMPORTE
DEUDORES DIVERSOS	\$ 75,997.86
GASTOS POR COMPROBAR	\$ 108,206.01



DR. ALEJANDRO REYNOSO GIL
LIQUIDADOR DEL INSTITUTO
MUNICIPAL DEL DEPORTE NICOLAITA

INSTITUTO MUNICIPAL DEL DEPORTE NICOLAÍTA

PROCESO DE LIQUIDACIÓN



**SUPRESIÓN DE LOS ORGANISMOS DESCENTRALIZADOS DE LA
ADMINISTRACIÓN PÚBLICA MUNICIPAL**

El C. Lic. Pedro Salgado Almaguer, Presidente Municipal de San Nicolás de los Garza, Nuevo León, a todos sus habitantes hace saber:

Por acuerdo del Republicano Ayuntamiento del Municipio de San Nicolás de los Garza, Nuevo León, en Sesión Ordinaria celebrada el día 29 de Septiembre de 2015 y con fundamento en lo dispuesto por los artículos 26 Inciso a) fracción VII, 27 fracción IX, 166 fracción V y demás relativos de la Ley Orgánica de la Administración Pública Municipal del Estado de Nuevo León; artículos 18 fracción I, 21 fracción XV y demás relativos del Reglamento Interior del Ayuntamiento de San Nicolás de los Garza, se autorizó la propuesta del C. Presidente Municipal, referente a la supresión de los organismos descentralizados de la Administración Pública Municipal, el cual versa de la siguiente manera:

ACUERDO

PRIMERO: Se autoriza la supresión de los organismos descentralizados de la Administración Pública Municipal denominados **INSTITUTO MUNICIPAL DE LA JUVENTUD DE SAN NICOLAS, INSTITUTO MUNICIPAL DEL DEPORTE NICOLAÍTA, INSTITUTO MUNICIPAL DE LA FAMILIA DEL MUNICIPIO DE SAN NICOLAS DE LOS GARZA, INSTITUTO MUNICIPAL DE LA MUJER DE SAN NICOLAS**, a partir del día 01 de noviembre del año 2015.

SEGUNDO: Se propone y autoriza como liquidador de los Institutos al Contralor Municipal, con la instrucción de que deberá rendir un Informe quincenal al Secretario del Ayuntamiento, sobre los avances y estatus de la liquidación de cada uno de ellos.

TERCERO: Debe verse al H. Congreso del Estado de Nuevo León, para que tome el conocimiento que legalmente corresponda, en razón de que dicha entidad estatal fue quien en su oportunidad convalidó la creación de dichos institutos.

CUARTO: Se ordena la publicación del presente acuerdo en el Periódico Oficial del Estado de Nuevo León.

San Nicolás de los Garza, Nuevo León, a 02 de Octubre de 2015



LIC. PEDRO SALGADO ALMAGUER
PRESIDENTE MUNICIPAL
AYUNTAMIENTO MUNICIPAL
SAN NICOLAS DE LOS GARZA, N.L.

RDSS/MRG
Lic. Pedro Salgado Almaguer

LIC. RICARDO JARERO GRACIA
SECRETARIO DEL AYUNTAMIENTO

Juárez No. 100, Centro, San Nicolás de los Garza
Nuevo León, México T: 8158-1200

GovSanNicolas @GovSanNicolas www.sannicolas.gob.mx



SECRETARIA DEL AYUNTAMIENTO
DIRECCION JURIDICA

**DR. ALEJANDRO REYNOSO GIL
PRESENTE.-**

De conformidad con lo establecido en los artículos 35 letra A fracción XIII, 98 fracción II, 104 fracción XIII, de la Ley de Gobierno Municipal del Estado de Nuevo León; 2,7,41 del Reglamento Orgánico del Gobierno Municipal de San Nicolás de los Garza, Nuevo León, y conforme a lo establecido en el Acuerdo de Ayuntamiento de fecha 29 de septiembre de 2015, mediante el cual se autoriza el nombramiento del C. Contralor Municipal como liquidador del **INSTITUTO MUNICIPAL DE LA JUVENTUD DE SAN NICOLAS, INSTITUTO MUNICIPAL DEL DEPORTE NICOLAÍTA, INSTITUTO MUNICIPAL DE LA FAMILIA DEL MUNICIPIO DE SAN NICOLAS DE LOS GARZA, INSTITUTO MUNICIPAL DE LA MUJER DE SAN NICOLAS**, mismos de los cuales se autorizó su supresión a partir del día 01 de noviembre del año 2015, se expide el presente nombramiento a favor del **C. CONTRALOR MUNICIPAL, DR. ALEJANDRO REYNOSO GIL**, como **LIQUIDADOR**, para los efectos legales a que haya lugar.

Seguro de que al expedirle el presente nombramiento y dada su vocación de servicio desempeñara los deberes de su cargo con lealtad y rectitud en beneficio de la comunidad nicolaíta.


San Nicolás de los Garza, Nuevo León, a 01 de Noviembre del 2015

ATENTAMENTE.-


**LIC. VICTOR OSWALDO FUENTES SOLIS
PRESIDENTE MUNICIPAL**


**LIC. JESUS HORACIO GONZALEZ DELGADILLO
SECRETARIO DEL AYUNTAMIENTO**

Juárez No. 100, Centro,
San Nicolás de los Garza
Nuevo León, México.
T: 8158.1200



GOBIERNO MUNICIPAL

SAN NICOLÁS DE LOS GARZA

SECRETARIA DE AYUNTAMIENTO

EL C. LIC. ARMANDO JAVIER RODRÍGUEZ CORONA, SECRETARIO DEL AYUNTAMIENTO DE SAN NICOLÁS DE LOS GARZA, NUEVO LEÓN, EN USO DE LAS FACULTADES QUE LE CONFIERE EL ARTÍCULO 98 FRACCIÓN XIII, DE LA LEY DE GOBIERNO MUNICIPAL DEL ESTADO DE NUEVO LEÓN, HAGO CONSTAR Y CERTIFICO:

QUE EN LA SESIÓN ORDINARIA DEL R. AYUNTAMIENTO, CELEBRADA EL 20 DE MARZO DEL AÑO 2018, SE TRATÓ LO SIGUIENTE:

Acto seguido el C. Secretario comunica: “Podemos pasar al punto número 9.- del orden del Día y es Informe de Comisiones, el primero de los dictámenes es de la Comisión de Hacienda Municipal, referente a la Cuenta Pública Municipal correspondiente al ejercicio fiscal 2017, para lo cual voy a ceder el uso de la palabra al Presidente de la Comisión, el Síndico Alfredo Sergio Cuadra Tinajero, adelante Síndico tiene usted el uso de la palabra”.

Quien manifiesta: “Que tal buenos días, señor Secretario, debido a que el documento fue circulado con anterioridad, le solicito someter a consideración del pleno, la dispensa de la lectura del Dictamen de la Comisión de Hacienda Municipal, referente a la Cuenta Pública Municipal correspondiente al ejercicio fiscal 2017 y pasar directamente a la votación del mismo”.

Acto seguido el C. Secretario manifiesta: “Con mucho gusto Síndico, vamos a someter a consideración del pleno la dispensa de la lectura del dictamen por haber sido circulado con anterioridad y poder pasar así directamente a la votación del mismo, ¿Quiénes estén a favor?”.

El Secretario agrega: “Gracias a todos, se aprueba por unanimidad la dispensa de la lectura del dictamen, el cual se insertará en el acta correspondiente a la presente sesión”.

R. AYUNTAMIENTO

PRESENTE.-

A los Integrantes de la Comisión de Hacienda Municipal, fue turnada solicitud de la C. Secretario de Finanzas y Tesorero, Lic. Rolando Oliverio Rodríguez Hernández, a efecto de presentar dictamen relativo a la Cuenta Pública Municipal correspondiente al período 01 de enero al 31 de diciembre del 2017, para en su caso ser aprobada por el Ayuntamiento, y así dar cumplimiento a lo establecido en el artículo 115 fracción IV inciso C) de la Constitución Política de los Estados Unidos Mexicanos, artículo 125 de la Constitución Política del Estado de Nuevo León, artículos 33 inciso C) fracción III, 37 fracción I inciso f), 79 y 100, de la Ley de Gobierno Municipal del Estado de Nuevo León, artículos 2 fracciones V y VIII, 7



GOBIERNO MUNICIPAL

SAN NICOLÁS
DE LOS GARZA

SECRETARIA DE AYUNTAMIENTO

y 9 de la Ley de Fiscalización Superior del Estado de Nuevo León, y artículos 46, 48 y 55 de la Ley General de Contabilidad Gubernamental.

ANTECEDENTES

1.- Que de acuerdo a lo establecido en la Ley General de Contabilidad Gubernamental, publicada en el Diario Oficial de la Federación del día 31 de diciembre de 2008, y reformada mediante decreto publicado en Diario Oficial de la Federación de fecha mayo y julio 2013, establece en su artículo primero que tal ordenamiento legal, es de orden público y tiene como objeto establecer los criterios generales que regirán la contabilidad gubernamental y la emisión de la información financiera de los entes públicos con el fin de lograr su adecuada armonización, asimismo dicho cuerpo de leyes de observancia obligatoria entre otros, para los ayuntamientos de los municipios y para las entidades de la administración pública paraestatal, ya sean federales, estatales o municipales.

2.- Que la Cuenta Pública es un documento que se presenta en forma anual y que corresponde al período de los meses comprendidos de enero a diciembre del año respectivo.

3.- Que para efectos de la Ley General de Contabilidad Gubernamental, se entiende por Cuenta Pública al documento a que se refiere el artículo 74 fracción VI de la Constitución Política de los Estados Unidos Mexicanos.

4.- Que la Ley General de Contabilidad Gubernamental, tiene por objeto establecer los criterios generales que regirán la contabilidad gubernamental y la emisión de información financiera, incluyendo la presupuestaria y programática, de los entes públicos, con el fin de lograr su adecuada armonización así mismo, la Ley General de Contabilidad Gubernamental de los entes públicos aplicaran la contabilidad gubernamental para facilitar el registro y la fiscalización de los activos, pasivo, ingresos y gastos.

5.- Que para la Cuenta Pública de los Ayuntamientos de los Municipios, la Ley General de Contabilidad Gubernamental establece en su artículo 55, que deberán contener como mínimo información contable y presupuestaria.

6.- La Cuenta Pública del Ayuntamiento del Municipio se recomienda sea formulada e integrada por la Tesorería Municipal, por lo que los entes públicos del municipio remitirán la información en los términos y por los conductos que la Secretaría de Finanzas lo solicite.

Enseguida se mencionan los distintos anexos que forman parte de la estructura de la Cuenta Pública del Ayuntamiento de este Municipio.

- a) Presupuesto de Ingresos 2017.
- b) De la Primera a la Tercera Modificación al Presupuesto de Ingresos 2017.
- c) Presupuesto de Egresos 2017.
- d) De la Primera a la Tercera Modificación al Presupuesto de Egresos 2017.
- e) Deuda Pública Municipal.



GOBIERNO MUNICIPAL

SAN NICOLÁS DE LOS GARZA


SECRETARIA DE AYUNTAMIENTO

- f) Ingresos y Egresos del Ramo XXXIII Federal.
- g) Avance Físico – Financiero de Fondos Federales y Estatales.
- h) Dictamen emitido por Auditores Externos Independientes.
- i) Informe de Bonificaciones Trimestrales.
- j) Bienes Muebles.
- k) Bienes Inmuebles.
- l) Relación de Cuentas Bancarias.
- m) Cuenta por Cobrar Fuera Disponibilidad.
- n) Avances en el Cumplimiento de la Ley General de la Contabilidad Gubernamental (**Estados Financieros**)
 1. Estado de Flujo de Efectivo.
 2. Estado de Situación Financiera.
 3. Estado de Actividades.
 4. Estado de Cambios en la Situación Financiera.
 5. Estado Analítico del Activo.
 6. Estado Analítico de la Deuda y Otros Pasivos.
 7. Estado de Variación en la Hacienda Pública /Patrimonio.
 8. Información Presupuestaria.
- A) Ingresos.
- B) Egresos.
- o) Estados financieros de Institutos Municipales (**Deporte**)

Es importante mencionar que este Gobierno realizó acciones importantes durante el Ejercicio 2017, para lograr una mayor recaudación de Ingresos, tanto municipales como federales y lograr así una eficiente aplicación de estos recursos.

Las acciones anteriores realizadas se llevaron a cabo garantizando la sustentabilidad financiera, sin afectar la economía de nuestra ciudadanía nicolaíta y manteniendo la calidad y operación de los servicios públicos básicos así como la seguridad de nuestra comunidad principalmente.

NOTA: Es importante hacer mención, que este Gobierno Municipal está en proceso de implementación y registro de las operaciones conforme a lo establecido en la Ley General de Contabilidad Gubernamental, para así dar cumplimiento en el plazo establecido por esta misma.



GOBIERNO MUNICIPAL

SAN NICOLÁS DE LOS GARZA

SECRETARIA DE AYUNTAMIENTO

En base a lo anterior, esta Comisión considera sea aprobado el presente dictamen de conformidad con lo dispuesto por los artículos 33 inciso C) fracción III, 37 fracción I inciso f), 79 y 100 de la Ley de Gobierno Municipal del Estado de Nuevo León, 9 de la Ley de Transparencia y Acceso a la Información del Estado de Nuevo León, artículos 18 fracción VII, 21 fracciones VIII y XIX, 25 inciso a) fracción II, 59, 60 fracciones I, II y III, 61, 63 fracción II, 64 fracción II inciso E) y demás relativos del Reglamento Interior del Ayuntamiento de San Nicolás de los Garza, por lo que se tiene a bien presentar para su aprobación el presente:

ACUERDO

PRIMERO.- Se aprueba la Cuenta Pública Municipal, correspondiente al período del 01 de enero al 31 de diciembre del 2017, de conformidad con los artículos 33, 37, 99 y 100 de la Ley de Gobierno Municipal del Estado de Nuevo León y los artículos 2, 7 y 9 de la Ley de Fiscalización Superior del Estado de Nuevo León.

SEGUNDO.- Envíese la documentación correspondiente donde se contiene el Informe de la Cuenta Pública Municipal del Ejercicio Fiscal 2017, por medio de la Secretaría de Finanzas y Tesorería al H. Congreso del Estado, en cumplimiento a lo establecido en el artículo 100 de la Ley de Gobierno Municipal del Estado de Nuevo León y en el artículo 7 de la Ley de Fiscalización Superior del Estado de Nuevo León.

TERCERO.- Hágase la publicación respectiva de la Cuenta Pública Municipal, así como del presente acuerdo, en la Tabla de Avisos del Ayuntamiento en la Gaceta Municipal y en el portal de Internet del Municipio.

Así lo acuerdan y suscriben a los 13 días del mes de marzo del año 2018, en San Nicolás de los Garza, Nuevo León, los integrantes de la Comisión de Hacienda Municipal.

COMISIÓN DE HACIENDA MUNICIPAL

C. ALFREDO SERGIO CUADRA TINAJERO

PRESIDENTE

C. EDUARDO DAVID MALDONADO GONZÁLEZ

SECRETARIO

C. NORA HERMINIA GARCÍA CANTÚ

VOCAL

C. LIZA AIRAM CÁRDENAS CERVANTES

VOCAL

C. MILTON ALEJANDRO MÁRQUEZ MORENO

VOCAL

El Secretario manifiesta: “¿A menos de que exista algún comentario? Bien, al no haber comentarios, de conformidad con el artículo 82 fracción II del Reglamento Interior del Ayuntamiento se somete a votación en



GOBIERNO MUNICIPAL

SAN NICOLÁS DE LOS GARZA

SECRETARIA DE AYUNTAMIENTO

forma nominal el Dictamen de la Comisión de Hacienda Municipal, referente a la Cuenta Pública Municipal correspondiente al ejercicio fiscal 2017, en los términos anteriormente mencionados”.

Síndicos:

- C. Alfredo Sergio Cuadra Tinajero, A favor.
- C. Amparo Lilia Olivares Castañeda, A favor.

Regidores:

- C. Silvia Sifuentes Estrada, A favor.
- C. José Luis Treviño Valerio, A favor.
- C. Alejandra Machorro Fuentes, A favor.
- C. Gerardo Israel Urbina Vaquera, A favor.
- C. Liza Airam Cárdenas Cervantes, A favor.
- C. Oscar Rocha Espinosa, A favor.
- C. Katty Cecilia Castillo Peña, A favor.
- C. Eduardo Martínez Mendoza, A favor.
- C. Myrta Gabriela Orellán García, A favor.
- C. Milton Alejandro Márquez Moreno, A favor.
- C. Nora Herminia García Cantú, A favor.
- C. Efrén Jiménez Rodríguez, A favor.
- C. Pablo Arriaga Gutiérrez, A favor.
- C. Haydee Villanueva Rangel, A favor.
- C. María Belén Armendáriz Chávez, A favor.
- C. Eduardo David Maldonado González, A favor.
- C. Mirza Jaqueline Valdez Martínez, A favor.



GOBIERNO MUNICIPAL

**SAN NICOLÁS
DE LOS GARZA**

SECRETARIA DE AYUNTAMIENTO

El C. Secretario comenta: "Gracias a todos, se aprueba por unanimidad el Dictamen de la Comisión de Hacienda Municipal, referente a la Cuenta Pública Municipal correspondiente al ejercicio fiscal 2017".

SE EXPIDE LA PRESENTE CERTIFICACIÓN A PETICIÓN DE LA PARTE INTERESADA PARA LOS EFECTOS Y USOS A QUE HUBIERE LUGAR, LA CUAL CONSTA DE 06 (seis) FOJAS ÚTILES, EN LA CIUDAD DE SAN NICOLÁS DE LOS GARZA, N.L. A LOS 21 (veintiuno) DÍAS DEL MES DE MARZO DEL AÑO 2018. -- DOY FE.

ATENTAMENTE.

LIC. ARMANDO JAVIER RODRÍGUEZ CORONA
SECRETARIO DEL AYUNTAMIENTO

JHGD/ehc

