
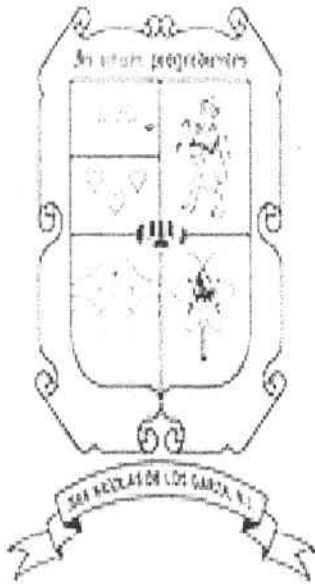


MUNICIPIO DE SAN NICOLAS DE LOS GARZA, N.L.
SECRETARIA DE FINANZAS Y TESORERIA



TERCER AVANCE DE GESTION FINANCIERA
PERIODO JULIO A SEPTIEMBRE 2016



CD
Actas



**SECRETARIA DE FINANZAS
Y TESORERIA MUNICIPAL**
OFICINA DEL TESORERO

Oficio N° SFyT-0173-2016

H. CONGRESO DEL ESTADO DE NUEVO LEÓN
LXXIV LEGISLATURA
P R E S E N T E.-

En cumplimiento a lo dispuesto al Artículo 33 Fracción III inciso e), de la Ley de Gobierno Municipal del Estado de Nuevo León vigente en el Estado, y al artículo 7, de la Ley de Fiscalización Superior del Estado de Nuevo León, le envié 1 ejemplar del Informe de Avance de Gestión Financiera, correspondiente al 3er. Trimestre del Ejercicio Fiscal de 2016, el cual fue presentado y aprobado en el Acta de Sesión de Cabildo No. 52 correspondiente a la Vigésima Novena Sesión Ordinaria del día 28 de Octubre del año en curso.

En dicho Informe, se incluyen los Estados Financieros del Municipio, así como el de el Instituto Municipal del Deporte del período en referencia, conforme a los diferentes clasificadores que componen tanto el Presupuesto de Ingresos, como de Egresos del Ejercicio fiscal 2016.

Así mismo, se anexa estados analíticos tanto de Ingresos como de Egresos y demás información complementaria.

Sin más por el momento, y agradeciendo de antemano la atención prestada al presente, quedo de usted para cualquier duda o aclaración al respecto.

Atentamente,



Lic. Rolando Oliverio Rodríguez Hernández
Secretario de Finanzas y Tesorería

San Nicolás de los Garza Nuevo León, a 31 de Octubre de 2016

C.c.p. archivo

Juárez No. 100, Centro,
San Nicolás de los Garza
Nuevo León, México.
T: 8158.1200





**SECRETARIA DE FINANZAS
Y TESORERIA MUNICIPAL**
OFICINA DEL TESORERO

Oficio N° SFyT-0172-2016

C.P. JORGE G. GALVÁN GONZÁLEZ
Auditor General de la Auditoria Superior del Estado de Nuevo León
PRESENTE.-

En cumplimiento a lo dispuesto al Artículo 33 Fracción III inciso e), de la Ley de Gobierno Municipal del Estado de Nuevo León vigente en el Estado y al artículo 7, de la Ley de Fiscalización Superior del Estado de Nuevo León, le envié 1 ejemplar del Informe de Avance de Gestión Financiera, correspondiente al 3er. Trimestre del Ejercicio Fiscal de 2016, el cual fue presentado y aprobado en el Acta de Sesión de Cabildo No.52 correspondiente a la vigésima Novena Sesión Ordinaria del día 28 de octubre del año en curso.

En dicho Informe, se incluyen los Estados Financieros del Municipio, así como el de el Instituto Municipal Deporte del período en referencia, conforme a los diferentes clasificadores que componen tanto el Presupuesto de Ingresos, como de Egresos del Ejercicio fiscal 2016.

Así mismo, se anexa estados analíticos tanto de Ingresos como de Egresos y demás información complementaria.

Sin más por el momento me despido, quedando a sus órdenes para cualquier aclaración o duda al respecto.


Atentamente


Lic. Rolando Oliverio Rodríguez Hernández
Secretario de Finanzas y Tesorería

San Nicolás de los Garza Nuevo León, a 31 de Octubre de 2016

C.c.p. archivo

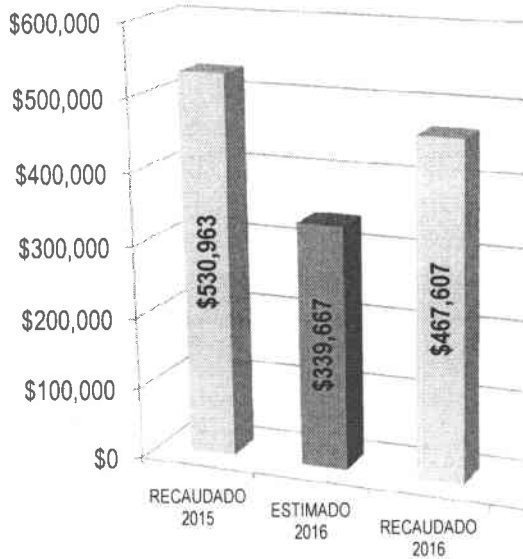
Juárez No. 100, Centro,
San Nicolás de los Garza
Nuevo León, México.
T: 8158.1200



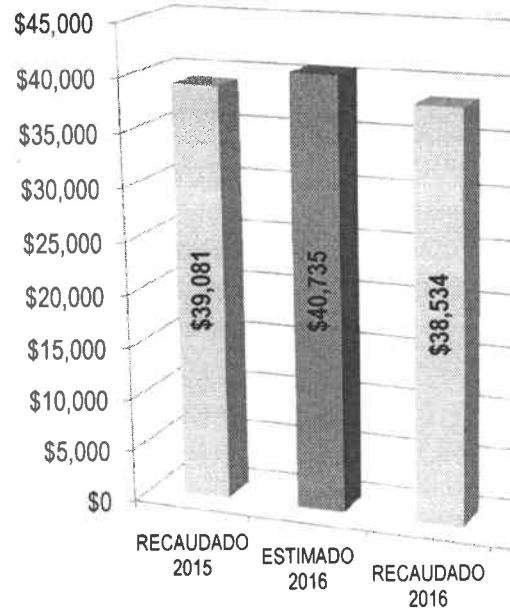


INGRESOS ESTIMADOS Y RECAUDADOS 2015-2016 PERIODO JULIO A SEPTIEMBRE 2016 (MILES DE PESOS)

INGRESOS TOTALES



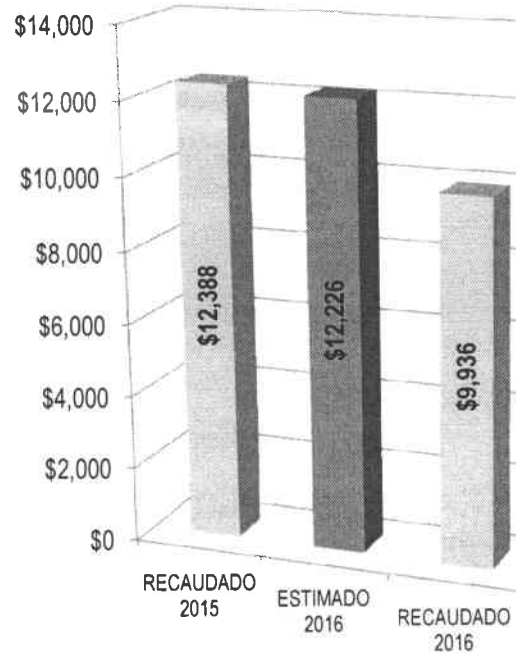
IMPUESTOS



CUOTAS Y APORTACIONES DE SEGURIDAD SOCIAL



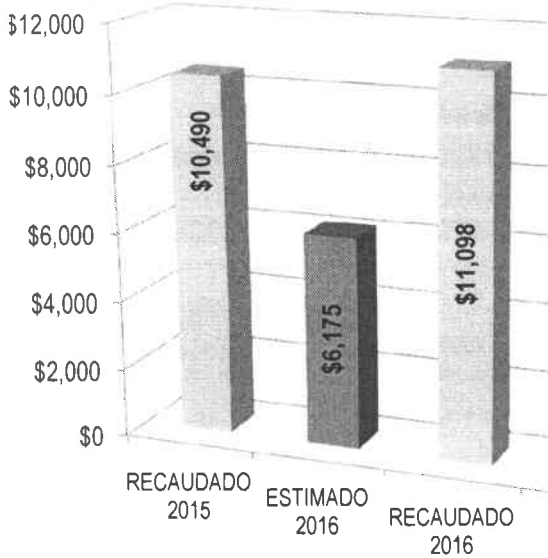
DERECHOS





INGRESOS ESTIMADOS Y RECAUDADOS 2015-2016 PERIODO JULIO A SEPTIEMBRE 2016 (MILES DE PESOS)

PRODUCTOS



APROVECHAMIENTOS



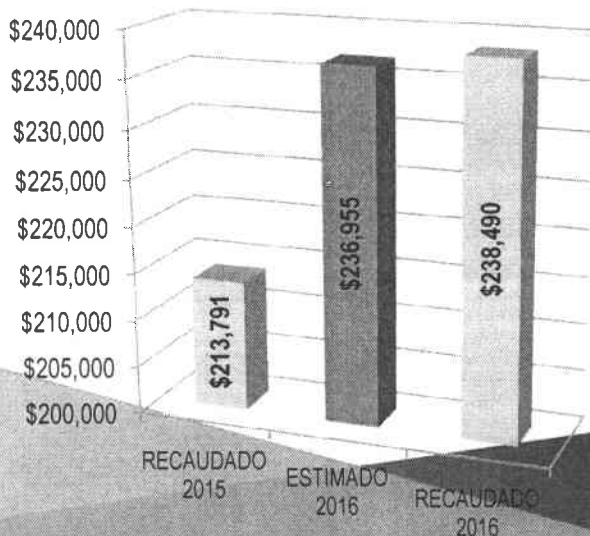
PARTICIPACIONES Y APORTACIONES




TRANSFERENCIAS, ASIGNACIONES, SUBSIDIOS Y OTRAS AYUDAS.



PREDIAL





INGRESOS ESTIMADOS Y RECAUDADOS 2015-2016 ACUMULADO A SEPTIEMBRE 2016 (MILES DE PESOS)

INGRESOS TOTALES



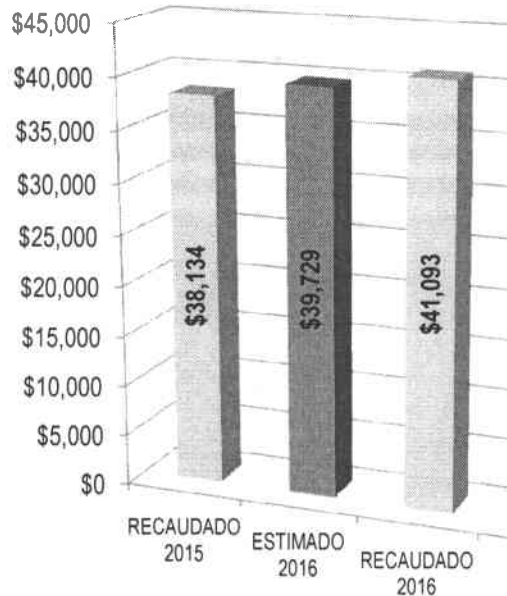
IMPUESTOS



CUOTAS Y APORTACIONES DE SEGURIDAD SOCIAL



DERECHOS





INGRESOS ESTIMADOS Y RECAUDADOS 2015-2016 ACUMULADO A SEPTIEMBRE 2016 (MILES DE PESOS)

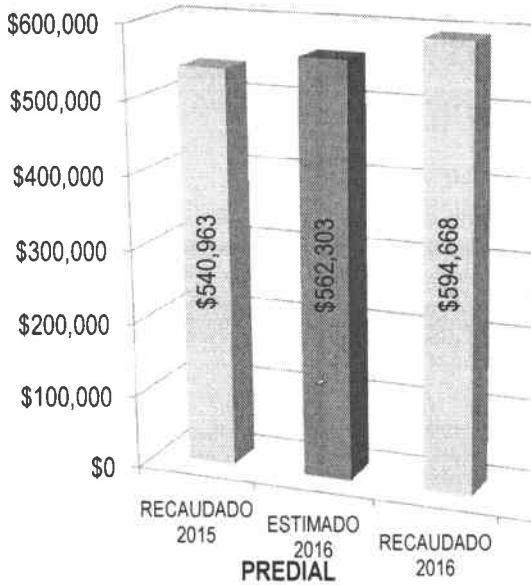
PRODUCTOS



APROVECHAMIENTOS



PARTICIPACIONES Y APORTACIONES



TRANSFERENCIAS, ASIGNACIONES, SUBSIDIOS Y OTRAS AYUDAS.



PREDIAL



Septiembre de 2016
Divisor: Pasos

RUBRO	ESTIMADO	MODIFICADO	DEVENGADO	RECAUDADO	AVANCE DE RECAUDACIÓN (Recaudado/Estimado)
0300 - INGRESOS DERIVADOS DE FINANCIAMIENTO	\$64,642,481.00	\$64,642,481.00	\$0.00	\$0.00	0.00%
1000 - IMPUESTOS	\$338,311,514.97	\$337,758,709.33	\$306,965,576.64	\$306,965,576.64	90.88%
2000 - Cuotas y Aportaciones de seguridad social	\$10,662,960.35	\$10,585,916.12	\$8,693,898.78	\$8,693,898.78	82.13%
4000 - DERECHOS	\$48,843,419.20	\$49,365,631.33	\$41,093,042.83	\$41,093,042.83	83.24%
5000 - PRODUCTOS	\$28,228,599.51	\$79,847,765.83	\$36,606,372.28	\$36,606,372.28	45.85%
6000 - Aprovechamientos	\$33,268,066.18	\$44,276,100.61	\$86,373,127.33	\$86,373,127.33	195.08%
8000 - Participaciones y Aportaciones	\$757,045,310.06	\$745,926,692.05	\$594,668,355.84	\$594,668,355.84	79.72%
9000 - Transferencias, Asignaciones, Subsidios y Otras Ayudas	\$294,439,077.62	\$613,059,632.71	\$276,427,019.13	\$276,427,019.13	45.09%
TOTAL	\$1,575,441,428.89	\$1,945,462,928.98	\$1,350,827,392.83	\$1,350,827,392.83	

Septiembre de 2016
Divisor: Pesos

RUBRO TIPO	ESTIMADO	MODIFICADO	DEVENGADO	RECAUDADO	AVANCE DE RECAUDACIÓN (Recaudado/Estimado)
0300 - INGRESOS DERIVADOS DE FINANCIAMIENTO					
0301 - INGRESOS DERIVADOS DE FINANCIAMIENTO	\$64,642,481.00	\$64,642,481.00	\$0.00	\$0.00	0.00%
TOTAL RUBRO	\$64,642,481.00	\$64,642,481.00	\$0.00	\$0.00	
1000 - IMPUESTOS					
1100 - IMPUESTOS SOBRE LOS INGRESOS	\$4,587,661.68	\$4,574,459.04	\$3,200,772.18	\$3,200,772.18	69.97%
1200 - Impuestos sobre el patrimonio	\$328,554,222.61	\$326,841,524.42	\$297,673,574.12	\$297,673,574.12	91.08%
1700 - ACCESORIOS	\$5,169,630.68	\$6,342,725.87	\$6,091,230.34	\$6,091,230.34	96.03%
TOTAL RUBRO	\$338,311,514.97	\$337,758,709.33	\$306,965,576.64	\$306,965,576.64	
2000 - Cuotas y Aportaciones de seguridad social					
2400 - OTRAS CUOTAS Y APORTACIONES PARA LA SEGURIDAD SOCIAL	\$10,662,960.35	\$10,585,916.12	\$8,693,898.78	\$8,693,898.78	82.13%
TOTAL RUBRO	\$10,662,960.35	\$10,585,916.12	\$8,693,898.78	\$8,693,898.78	
4000 - DERECHOS					
4100 - DERECHOS POR EL USO, GOCE, APROVECHAMIENTO O EXPLOTACIÓN DE BIENES DE DOMINIO PÚBLICO	\$9,247,674.15	\$9,469,836.30	\$7,714,081.50	\$7,714,081.50	81.46%
4300 - Derechos por prestación de servicios	\$26,332,490.30	\$26,192,344.76	\$23,060,948.03	\$23,060,948.03	88.04%
4400 - Otros Derechos	\$12,900,763.82	\$13,312,043.36	\$9,671,513.22	\$9,671,513.22	72.65%
4500 - Accesorios	\$362,490.93	\$391,406.91	\$646,500.08	\$646,500.08	165.17%
TOTAL RUBRO	\$48,843,419.20	\$49,365,631.33	\$41,093,042.83	\$41,093,042.83	
5000 - PRODUCTOS					
5100 - Productos de tipo corriente	\$27,841,335.17	\$31,217,753.90	\$32,090,560.81	\$32,090,560.81	102.80%
5900 - Productos no comprendidos en las fracciones de la Ley de Ingresos causadas en ejercicios fiscales anteriores pendientes de liquidación o pago	\$387,264.34	\$48,630,011.93	\$4,515,811.47	\$4,515,811.47	9.29%
TOTAL RUBRO	\$28,228,599.51	\$79,847,765.83	\$36,606,372.28	\$36,606,372.28	
6000 - Aprovechamientos					
6100 - Aprovechamientos de tipo corriente	\$29,871,632.21	\$40,503,729.58	\$83,674,702.96	\$83,674,702.96	206.59%
6200 - Aprovechamientos de capital	\$3,396,433.97	\$3,772,371.03	\$2,698,424.37	\$2,698,424.37	71.53%
TOTAL RUBRO	\$33,268,066.18	\$44,276,100.61	\$86,373,127.33	\$86,373,127.33	
8000 - Participaciones y Aportaciones					
8100 - Participaciones	\$491,707,284.23	\$480,674,126.01	\$392,927,835.96	\$392,927,835.96	81.75%
8200 - Aportaciones	\$265,338,025.83	\$265,252,566.04	\$201,740,519.88	\$201,740,519.88	76.06%
TOTAL RUBRO	\$757,045,310.06	\$745,926,692.05	\$594,668,355.84	\$594,668,355.84	
9000 - Transferencias, Asignaciones, Subsidios y Otras Ayudas					
9100 - Transferencias Internas y Asignaciones al Sector Público	\$294,439,077.62	\$613,059,632.71	\$276,427,019.13	\$276,427,019.13	45.09%
TOTAL RUBRO	\$294,439,077.62	\$613,059,632.71	\$276,427,019.13	\$276,427,019.13	
TOTAL GENERAL	\$1,575,441,428.89	\$1,945,462,928.98	\$1,350,827,392.83	\$1,350,827,392.83	

Septiembre de 2016
Divisor: Pesos

RUBRO TIPO CLASE	ESTIMADO	MODIFICADO	DEVENGADO	RECAUDADO	AVANCE DE RECAUDACIÓN (Recaudado/Estimado)
0300 - INGRESOS DERIVADOS DE FINANCIAMIENTO					
0301 - INGRESOS DERIVADOS DE FINANCIAMIENTO SIN CLASE -	\$64,642,481.00	\$64,642,481.00	\$0.00	\$0.00	0.00%
TOTAL TIPO	\$64,642,481.00	\$64,642,481.00	\$0.00	\$0.00	
TOTAL RUBRO	\$64,642,481.00	\$64,642,481.00	\$0.00	\$0.00	
1000 - IMPUESTOS					
1100 - IMPUESTOS SOBRE LOS INGRESOS	\$4,568,003.16	\$4,559,030.45	\$3,193,453.48	\$3,193,453.48	70.05%
1101 - DIVERSIONES Y ESPECTACULOS PUBLICOS	\$19,658.52	\$15,428.59	\$7,318.70	\$7,318.70	47.44%
1102 - JUEGOS PERMITIDOS	\$4,587,661.68	\$4,574,459.04	\$3,200,772.18	\$3,200,772.18	
TOTAL TIPO	\$4,587,661.68	\$4,574,459.04	\$3,200,772.18	\$3,200,772.18	
1200 - Impuestos sobre el patrimonio	\$207,577,288.90	\$211,928,781.32	\$197,399,439.49	\$197,399,439.49	93.14%
1201 - PREDIAL PRESENTE AÑO	\$45,442,374.58	\$45,974,426.25	\$40,199,904.04	\$40,199,904.04	87.44%
1202 - PREDIAL REZAGADO	\$1,185,036.49	\$952,273.12	\$850,738.12	\$850,738.12	59.34%
1203 - PREDIAL MODERNIZACION CATASTRAL	\$73,478,899.99	\$67,132,145.17	\$58,619,938.29	\$58,619,938.29	57.32%
1205 - I.S.A.I.	\$805,368.55	\$788,932.39	\$563,897.00	\$563,897.00	71.48%
1206 - I.S.A.I TARIFA ESPECIAL	\$65,254.10	\$64,966.17	\$39,657.18	\$39,657.18	61.04%
1207 - ABONO DE CONTRIBUCIONES FUTURAS	\$328,554,222.61	\$326,841,524.42	\$297,673,574.12	\$297,673,574.12	
TOTAL TIPO	\$328,554,222.61	\$326,841,524.42	\$297,673,574.12	\$297,673,574.12	
1700 - ACCESORIOS	\$3,910,700.16	\$5,201,698.85	\$5,212,395.63	\$5,212,395.63	100.21%
1701 - RECARGOS DE IMPUESTO PREDIAL	\$1,002,205.20	\$870,729.04	\$660,962.89	\$660,962.89	75.91%
1702 - RECARGOS DE ADQUISICION DE INMUEBLES	\$152,819.31	\$171,287.56	\$116,587.26	\$116,587.26	68.07%
1703 - GASTOS DE EJECUCION DE IMPUESTO PREDIAL	\$103,906.01	\$99,010.42	\$101,284.56	\$101,284.56	102.30%
1705 - SANCION DE IMPUESTO PREDIAL	\$5,169,630.68	\$6,342,725.87	\$6,091,230.34	\$6,091,230.34	
TOTAL TIPO	\$5,169,630.68	\$6,342,725.87	\$6,091,230.34	\$6,091,230.34	
TOTAL RUBRO	\$338,311,514.97	\$337,758,709.33	\$306,965,576.64	\$306,965,576.64	
2000 - Cuotas y Aportaciones de seguridad social					
2400 - OTRAS CUOTAS Y APORTACIONES PARA LA SEGURIDAD SOCIAL	\$10,507,569.00	\$10,426,842.92	\$8,636,148.53	\$8,636,148.53	82.83%
2401 - RET. 3% CRUZ VERDE	\$155,391.35	\$159,073.20	\$57,750.25	\$57,750.25	36.30%
2402 - RETENCION CRUZ VERDE INSTITUTOS	\$10,662,960.35	\$10,585,916.12	\$8,693,898.78	\$8,693,898.78	
TOTAL TIPO	\$10,662,960.35	\$10,585,916.12	\$8,693,898.78	\$8,693,898.78	
TOTAL RUBRO	\$10,662,960.35	\$10,585,916.12	\$8,693,898.78	\$8,693,898.78	
4000 - DERECHOS					
4100 - DERECHOS POR EL USO, GOCE, APROVECHAMIENTO O EXPLOTACIÓN DE BIENES DE DOMINIO PÚBLICO	\$103,793.17	\$109,201.15	\$90,663.44	\$90,663.44	83.02%
4101 - SITIOS DE AUTOMOVILES	\$905,775.06	\$940,268.99	\$1,047,717.95	\$1,047,717.95	111.43%
4102 - CAJONES ESTACIONAMIENTO COMERCIAL	\$1,360,378.98	\$1,440,598.78	\$1,511,180.81	\$1,511,180.81	104.90%
4103 - CAJONES ESTACIONAMIENTO PARTICULAR					

Septiembre de 2016
Divisor: Pesos

RUBRO TIPO CLASE	ESTIMADO	MODIFICADO	DEVENGADO	RECAUDADO	AVANCE DE RECAUDACIÓN (Recaudado/Estimado)
4104 - RECAUDACION DE ESTACIONOMETROS	\$1,342,309.79	\$1,353,520.59	\$715,398.30	\$715,398.30	52.85%
4106 - MERCADOS AMBULANTES	\$3,509,709.13	\$3,565,224.51	\$2,964,013.19	\$2,964,013.19	83.14%
4107 - LIMPIEZA DE LOTES BALDIOS	\$156,276.00	\$136,246.64	\$64,718.54	\$64,718.54	47.50%
4108 - SERV. LIMPIA DE DESECHOS IND. Y COMERCIA	\$310,471.50	\$311,524.35	\$337,447.10	\$337,447.10	108.32%
4109 - MERCADOS Y PISOS	\$1,558,960.52	\$1,613,251.29	\$982,942.17	\$982,942.17	60.93%
TOTAL TIPO	\$9,247,674.15	\$9,469,836.30	\$7,714,081.50	\$7,714,081.50	
4300 - Derechos por prestación de servicios					
4301 - TRAMITACIONES URBANISTICAS	\$6,777,957.97	\$7,219,753.77	\$5,854,950.62	\$5,854,950.62	81.10%
4302 - APROBACION DE PLANOS	\$2,938,632.80	\$2,967,535.50	\$3,481,632.21	\$3,481,632.21	117.32%
4303 - NUMEROS OFICIALES	\$28,773.96	\$29,103.77	\$20,194.52	\$20,194.52	69.39%
4304 - INCRIP. Y/O AMPLIACION DE FRACC. EXISTEN	\$60,091.85	\$56,719.85	\$136,936.29	\$136,936.29	241.43%
4306 - PASAPORTE	\$1,924,096.00	\$2,163,286.88	\$1,987,404.63	\$1,987,404.63	91.87%
4307 - PERMISO PROV. P/ AREAS CARGA Y DESCARGA	\$1,409,581.12	\$1,658,383.05	\$1,730,353.58	\$1,730,353.58	104.34%
4308 - INSTALACION DE SE?ALAMIENTOS EXCLUSIVOS	\$331,713.99	\$345,597.65	\$238,061.13	\$238,061.13	68.88%
4309 - INSPECCION DE PROTECCION CIVIL	\$3,558,327.12	\$3,432,929.04	\$1,096,614.63	\$1,096,614.63	31.94%
4310 - REVISION DE ISAI	\$34,603.63	\$107,678.24	\$92,681.00	\$92,681.00	86.07%
4311 - EXAMEN MEDICO P/AUTORIZ. LIC. DE MANEJO	\$1,105,427.92	\$1,115,873.58	\$904,226.16	\$904,226.16	81.03%
4312 - INSPECCION DE AMBULANTES (COMERCIO)	\$28,557.72	\$28,581.68	\$8,821.80	\$8,821.80	30.87%
4313 - INTERVENCION DE DIV. Y ESPECTACULOS PUB.	\$9,865.26	\$9,311.55	\$6,885.80	\$6,885.80	73.95%
4314 - OBRA TERMINADA	\$11,790.87	\$55,561.19	\$93,892.92	\$93,892.92	168.99%
4315 - LICENCIA DE MANEJO	\$2,195,769.25	\$2,216,660.56	\$1,807,301.76	\$1,807,301.76	81.53%
4316 - DERECHOS MUNICIPALES	\$664,368.40	\$658,498.94	\$611,975.46	\$611,975.46	92.93%
4317 - ANUNCIOS	\$5,252,932.44	\$4,126,869.51	\$4,922,947.12	\$4,922,947.12	119.29%
4318 - INSPECCION PATRIMONIO	\$0.00	\$0.00	\$66,068.40	\$66,068.40	0.00%
TOTAL TIPO	\$26,332,490.30	\$26,192,344.76	\$23,060,948.03	\$23,060,948.03	
4400 - Otros Derechos					
4401 - CERTIFICACIONES	\$421,699.72	\$410,437.73	\$270,333.37	\$270,333.37	65.86%
4402 - CERTIFICACIONES DE PREDIAL	\$31,613.83	\$31,708.64	\$19,647.76	\$19,647.76	61.96%
4403 - CERTIFICACIONES COM. MPALES	\$170,592.77	\$139,757.26	\$58,927.58	\$58,927.58	42.16%
4404 - VO.BO. NO INFRACCIONES	\$49,118.70	\$108,190.22	\$200,058.89	\$200,058.89	184.91%
4405 - CERTIFICACION DE REFRENDOS	\$168,916.43	\$188,407.03	\$198,887.67	\$198,887.67	105.56%
4406 - PERMISO POR REPARTO PROPAGANDA IMPRESA	\$115,045.26	\$141,698.33	\$129,053.53	\$129,053.53	91.08%
4407 - INSCRIPCIONES	\$3,118.89	\$29,483.26	\$112,383.66	\$112,383.66	381.18%
4408 - ART. 58 FRACC. I CENTRO DEPORTIVOS	\$252,710.50	\$255,640.00	\$255,640.00	\$255,640.00	100.00%
4409 - ART 58 FRACC III RODEOS	\$135,958.25	\$182,892.16	\$182,892.16	\$182,892.16	100.00%
4411 - ART. 58 FRACC. II CABARETS, C.N. DISC.	\$222,277.65	\$0.00	\$0.00	\$0.00	0.00%

Septiembre de 2016
Divisor: Pesos

RUBRO TIPO CLASE	ESTIMADO	MODIFICADO	DEVENGADO	RECAUDADO	AVANCE DE RECAUDACIÓN (Recaudado/Estimado)
4412 - ESTAB. CVTA. BEBIDAS ALCOHOLICAS EN B/C	\$3,624,024.82	\$3,940,213.47	\$3,798,640.51	\$3,798,640.51	96.41%
4413 - ESTAB. CVTA. BEBIDAS ALCOHOLICAS EN B/A	\$2,627,992.64	\$2,805,920.90	\$2,709,440.60	\$2,709,440.60	96.56%
4414 - NUEVOS FRACCIONAMIENTOS	\$5,077,694.36	\$5,077,694.36	\$1,735,607.49	\$1,735,607.49	34.18%
TOTAL TIPO	\$12,900,763.82	\$13,312,043.36	\$9,671,513.22	\$9,671,513.22	
4500 - Accesorios					
4501 - RECARGOS DE DERECHOS	\$300,357.49	\$317,490.59	\$351,461.09	\$351,461.09	110.70%
4502 - GASTOS DE DERECHO	\$5,929.56	\$5,986.60	\$20,022.06	\$20,022.06	334.45%
4503 - SANCION DE DERECHOS	\$14,442.83	\$14,206.05	\$210,131.27	\$210,131.27	1,479.17%
4504 - ACTUALIZACION DE DERECHOS	\$41,761.05	\$53,723.67	\$64,885.66	\$64,885.66	120.78%
TOTAL TIPO	\$362,490.93	\$391,406.91	\$646,500.08	\$646,500.08	
TOTAL RUBRO	\$48,843,419.20	\$49,365,631.33	\$41,093,042.83	\$41,093,042.83	
5000 - PRODUCTOS					
5100 - Productos de tipo corriente					
5101 - CENTRO COM. VICENTE GUERRERO	\$41,808.35	\$49,312.50	\$14,901.00	\$14,901.00	30.22%
5103 - CENTRO COM. CONST. DE QUERETARO III	\$18,792.35	\$15,120.40	\$4,656.00	\$4,656.00	30.79%
5105 - TERCERA DELEGACION	\$413,655.05	\$360,036.37	\$0.00	\$0.00	0.00%
5106 - URGENCIAS	\$264,214.05	\$419,797.16	\$201,031.02	\$201,031.02	47.89%
5111 - DENTAL	\$841,108.09	\$708,366.07	\$641,532.23	\$641,532.23	90.57%
5112 - DICTAMEN MEDICO	\$472,342.17	\$507,219.94	\$409,035.76	\$409,035.76	80.64%
5113 - TRASLAMO AMBULANCIA	\$667,915.62	\$541,182.14	\$393,955.16	\$393,955.16	72.80%
5115 - CONSULTA PSICOLOGICA	\$126,304.98	\$238,521.52	\$68,637.00	\$68,637.00	28.78%
5116 - UNIDADES DE REHABILITACION	\$727,922.10	\$589,853.69	\$573,138.34	\$573,138.34	97.17%
5117 - SERVICIO DE CENTRO ANTIRRABICO	\$7,496.53	\$8,272.53	\$3,800.00	\$3,800.00	45.94%
5118 - SERVICIO DE INSPECCION PATRIMONIO MUNICI	\$66,826.91	\$92,587.91	\$36,956.00	\$36,956.00	39.91%
5119 - RECUPERACIONES TESTAMENTOS	\$0.00	\$0.00	\$98,325.00	\$98,325.00	0.00%
5120 - CUOTAS DIF	\$3,443,788.98	\$3,264,154.72	\$2,186,423.81	\$2,186,423.81	66.98%
5123 - RECUP. DE TEATROS Y AUDITORIOS	\$891,351.74	\$955,113.90	\$1,208,000.00	\$1,208,000.00	126.48%
5124 - SALON FIESTA AMIGOS	\$264,166.88	\$271,947.38	\$229,430.00	\$229,430.00	84.37%
5125 - SALON DE FIESTA FLOR DE LIZ	\$104,931.25	\$152,655.70	\$392,800.00	\$392,800.00	257.31%
5126 - SALON NUEVO MEZQUITAL	\$13,513.60	\$13,468.60	\$7,980.00	\$7,980.00	59.25%
5127 - TALLERES MUSAN	\$0.00	\$0.00	\$4,147.00	\$4,147.00	0.00%
5128 - RECUPERACION EVENTOS CULTURALES	\$524,759.19	\$505,103.19	\$539,220.00	\$539,220.00	106.75%
5129 - CLUSTER	\$0.00	\$5,300.00	\$17,200.00	\$17,200.00	324.53%
5130 - OTROS SERVICIOS PASAPORTES	\$116,472.40	\$100,700.05	\$296,181.50	\$296,181.50	294.12%
5131 - INGRESOS POR TAQUILLA MUSAN	\$13,750.60	\$13,750.60	\$31,375.00	\$31,375.00	228.17%
5133 - BIENES MUEBLES	\$1,500,000.00	\$4,626,200.00	\$10,731,200.00	\$10,731,200.00	231.97%

Septiembre de 2016

Divisor: Pesos


RUBRO TIPO CLASE	ESTIMADO	MODIFICADO	DEVENGADO	RECAUDADO	AVANCE DE RECAUDACIÓN (Recaudado/Estimado)
5134 - BIENES INMUEBLES	\$2,000,000.00	\$2,070,000.00	\$935,886.67	\$935,886.67	45.21%
5135 - ARRENDAMIENTO	\$1,638,844.36	\$1,350,593.03	\$882,103.00	\$882,103.00	65.31%
5136 - ARRENDAMIENTO DE PANTEONES	\$166,063.49	\$150,614.84	\$207,811.79	\$207,811.79	137.98%
5137 - PERMISO PROVISIONAL ESTACIONAMIENTO PUBLI	\$22,278.90	\$22,278.90	\$0.00	\$0.00	0.00%
5138 - RENTA DE ESPACIOS MUSAN	\$600,000.00	\$450,000.00	\$0.00	\$0.00	0.00%
5140 - RENDIMIENTOS BANCARIOS	\$2,846,333.06	\$3,730,373.96	\$6,086,881.04	\$6,086,881.04	163.17%
5141 - OTRAS RECUPERACIONES	\$58,180.11	\$79,572.55	\$69,785.12	\$69,785.12	87.70%
5142 - VENTA DE IMPRESOS,FORMATOS Y PAPEL	\$228,998.91	\$221,430.67	\$197,047.26	\$197,047.26	88.99%
5143 - GARAGES Y TALLERES	\$1,200,000.00	\$1,200,000.00	\$0.00	\$0.00	0.00%
5144 - CONVOCATORIAS PARA CONCURSOS	\$261,208.00	\$248,203.00	\$118,000.00	\$118,000.00	47.54%
5145 - INTERESES INFRAESTRUCTURA SOCIAL	\$44,451.87	\$31,604.74	\$40,406.33	\$40,406.33	127.85%
5146 - INTERESES FORTALECIMIENTO MUNICIPAL	\$77,045.63	\$93,160.80	\$83,371.74	\$83,371.74	89.49%
5148 - CENTRO DEPORTIVO ANAHUAC	\$728,337.00	\$651,613.00	\$506,630.00	\$506,630.00	77.75%
5149 - CENTRO DEPORTIVO BOSQUES DEL NOGALAR	\$33,470.00	\$80,060.00	\$4,250.00	\$4,250.00	5.31%
5150 - CENTRO DEPORTIVO CEDECO	\$1,099,345.00	\$971,135.00	\$845,370.00	\$845,370.00	87.05%
5151 - CENTRO DEPORTIVO CONSTITUYENTES DE QUERETARO 1 Y 3 SECTOR	\$149,243.00	\$243,243.00	\$108,805.00	\$108,805.00	44.73%
5152 - CENTRO DEPORTIVO CONTIUYENTES DE QUERETARO 5 Y 6 SECTOR	\$80,340.00	\$71,145.00	\$69,958.04	\$69,958.04	98.33%
5153 - CENTRO DEPORTIVO UNIDAD LABORAL	\$219,860.00	\$230,363.04	\$234,230.00	\$234,230.00	101.68%
5154 - CENTRO DEPORTIVO MARIO J. MONTEMAYOR	\$3,172,895.00	\$2,961,500.00	\$1,702,990.00	\$1,702,990.00	57.50%
5155 - CENTRO DEPORTIVO NUEVO MEZQUITAL	\$239,870.00	\$593,620.00	\$112,300.00	\$112,300.00	18.92%
5156 - CENTRO DEPORTIVO MIGUEL ALEMAN	\$82,710.00	\$94,410.00	\$11,490.00	\$11,490.00	12.17%
5157 - CENTRO DEPORTIVO JESUS HINOJOSA TIJERINA	\$604,790.00	\$630,920.00	\$491,880.00	\$491,880.00	77.96%
5158 - CENTRO DEPORTIVO REVOLUCION	\$648,202.00	\$644,240.00	\$534,860.00	\$534,860.00	83.02%
5159 - LIGAS DEPORTIVAS	\$1,057,148.00	\$898,758.00	\$744,600.00	\$744,600.00	82.85%
5160 - SNACK DE UNIDADES DEPORTIVAS	\$60,800.00	\$51,500.00	\$0.00	\$0.00	0.00%
5162 - RECUPERACION DE TESTAMENTOS	\$0.00	\$8,750.00	\$0.00	\$0.00	0.00%
5163 - ASESORIAS ESCOLARES	\$0.00	\$0.00	\$2,400.00	\$2,400.00	0.00%
5164 - UNIDAD PABELLON TIRO CON ARCO	\$0.00	\$0.00	\$9,580.00	\$9,580.00	0.00%
TOTAL TIPO	\$27,841,335.17	\$31,217,753.90	\$32,090,560.81	\$32,090,560.81	
5900 - Productos no comprendidos en las fracciones de la Ley de Ingresos causadas en ejercicios fiscales anteriores pendientes de liquidación o pago	\$0.00	\$0.00	\$819,733.71	\$819,733.71	0.00%
5902 - CANCELACION/CTASIA/OS ANTERIORES	\$387,264.34	\$48,630,011.93	\$3,696,077.76	\$3,696,077.76	7.60%
5903 - OTROS INGRESOS	\$387,264.34	\$48,630,011.93	\$4,515,811.47	\$4,515,811.47	
TOTAL RUBRO	\$28,228,599.51	\$79,847,765.83	\$36,606,372.28	\$36,606,372.28	

Septiembre de 2016
Divisor: Pesos

RUBRO TIPO CLASE	ESTIMADO	MODIFICADO	DEVENGADO	RECAUDADO	AVANCE DE RECAUDACIÓN (Recaudado/Estimado)
6100 - Aprovechamientos de tipo corriente					
6101 - TRANSITO	\$7,204,120.15	\$23,795,972.40	\$51,837,819.51	\$51,837,819.51	217.84%
6102 - POLICIA	\$1,298,768.47	\$1,183,516.38	\$880,412.68	\$880,412.68	74.39%
6103 - OBRAS PUBLICAS	\$883,671.29	\$1,442,073.40	\$2,146,551.39	\$2,146,551.39	148.85%
6104 - COMERCIO Y ESPECTACULOS	\$50,389.35	\$159,311.18	\$283,968.26	\$283,968.26	178.25%
6105 - PREDIOS BALDIOS	\$97,258.87	\$159,202.39	\$368,393.39	\$368,393.39	231.40%
6107 - ECOLOGIA	\$1,006,895.99	\$1,286,904.48	\$565,910.26	\$565,910.26	43.97%
6108 - ESTACIONOMETROS	\$223,331.88	\$232,324.06	\$107,070.54	\$107,070.54	46.09%
6109 - MULTAS DE PROTECCION CIVIL	\$564,448.98	\$632,277.90	\$1,129,589.19	\$1,129,589.19	178.65%
6110 - VIOLACION AL REGLAMENTO DE LIMPIA	\$0.00	\$0.00	\$89,100.45	\$89,100.45	0.00%
6111 - MONTERREY	\$16,433.88	\$14,834.92	\$10,032.68	\$10,032.68	67.63%
6112 - GUADALUPE	\$0.00	\$2,805.77	\$2,805.77	\$2,805.77	100.00%
6113 - SAN PEDRO	\$0.00	\$351.77	\$367.25	\$367.25	104.40%
6114 - SANTA CATARINA	\$0.00	\$314.36	\$314.36	\$314.36	100.00%
6115 - ESCOBEDO	\$0.00	\$346.74	\$346.74	\$346.74	100.00%
6116 - APODACA	\$0.00	\$697.36	\$697.36	\$697.36	100.00%
6117 - ALLENDE	\$0.00	\$55.26	\$55.26	\$55.26	100.00%
6118 - VILLA DE GARCIA	\$0.00	\$82.67	\$82.67	\$82.67	100.00%
6119 - VILLA DE JUAREZ	\$0.00	\$217.37	\$217.37	\$217.37	100.00%
6121 - DONATIVOS DIF	\$104,648.00	\$15,450.00	\$70,000.00	\$70,000.00	453.07%
6123 - DONATIVOS PARA OBRAS Y SERVICIOS PUBLICO	\$2,136,912.61	\$1,111,571.88	\$4,508,750.00	\$4,508,750.00	405.62%
6124 - DONATIVOS DIVERSOS	\$1,572,822.57	\$-859,105.20	\$3,008,800.00	\$3,008,800.00	-350.22%
6126 - DONATIVOS PARA BECAS ESPECIALES	\$104,545.00	\$92,042.50	\$5,500.00	\$5,500.00	5.98%
6127 - DONATIVOS PARA APOYA MI EDUCACION	\$33,475.00	\$22,145.00	\$0.00	\$0.00	0.00%
6129 - RECARGOS DE APROVECHAMIENTO	\$471,456.90	\$398,646.99	\$263,316.37	\$263,316.37	66.05%
6130 - SANCION DE APROVECHAMIENTO	\$85,270.00	\$75,992.60	\$91,323.93	\$91,323.93	120.17%
6131 - SANCION ADMINISTRATIVA	\$0.00	\$0.00	\$0.00	\$0.00	0.00%
6132 - GASTOS DE APROVECHAMIENTOS	\$5,040.10	\$13,567.55	\$21,275.59	\$21,275.59	156.81%
6133 - MULTAS CONTROL VEHICULAR (GOB ETD0)	\$14,012,343.17	\$10,638,611.85	\$17,868,687.66	\$17,868,687.66	167.96%
6134 - MULTAS POR INSPECCION	\$0.00	\$83,518.00	\$413,314.28	\$413,314.28	494.88%
TOTAL TIPO	\$29,871,632.21	\$40,503,729.58	\$83,674,702.96	\$83,674,702.96	
6200 - Aprovechamientos de capital					
6201 - DAÑOS A BIENES MUNICIPALES	\$3,396,433.97	\$3,772,371.03	\$2,698,424.37	\$2,698,424.37	71.53%
TOTAL TIPO	\$3,396,433.97	\$3,772,371.03	\$2,698,424.37	\$2,698,424.37	
TOTAL RUBRO	\$33,268,066.18	\$44,276,100.61	\$86,373,127.33	\$86,373,127.33	

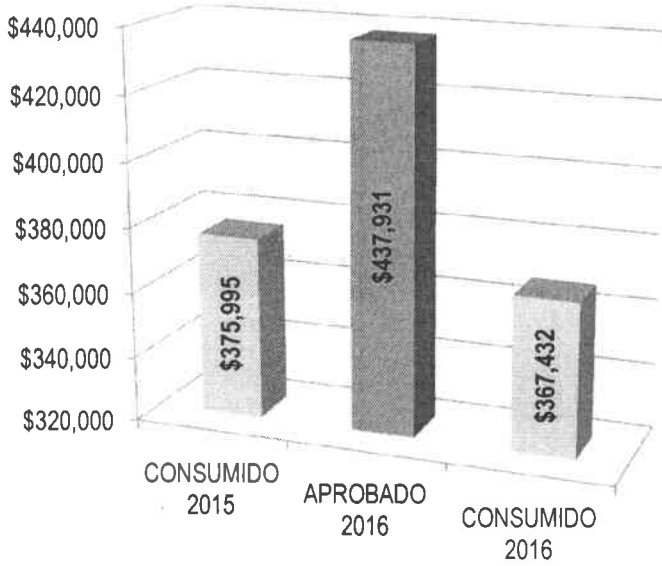
Septiembre de 2016
Divisor: Pesos

RUBRO TIPO CLASE	ESTIMADO	MODIFICADO	DEVENGADO	RECAUDADO	AVANCE DE RECAUDACIÓN (Recaudado/Estimado)
8100 - Participaciones					
8101 - FONDO GENERAL DE PARTICIPACIONES	\$372,472,653.65	\$363,944,711.25	\$295,826,153.81	\$295,826,153.81	81.28%
8102 - IMPUESTOS S/PRODUCCION Y SERVICIOS	\$15,945,871.98	\$15,549,357.55	\$10,515,409.90	\$10,515,409.90	67.63%
8103 - FONDO NACIONAL DE FOMENTO MUNICIPAL	\$53,654,897.76	\$51,320,602.76	\$37,460,107.74	\$37,460,107.74	72.99%
8104 - FONDO DE FISCALIZACION	\$17,415,809.45	\$16,945,692.53	\$12,787,835.06	\$12,787,835.06	75.46%
8105 - RECAUDACION DE VENTA DE GASOLINA Y DIESE	\$20,370,793.46	\$20,123,546.22	\$14,673,623.72	\$14,673,623.72	72.92%
8106 - IMPUESTO SOBRE AUTOMOVILES NUEVOS	\$11,847,257.93	\$12,376,413.70	\$10,166,286.33	\$10,166,286.33	82.14%
8108 - FONDO DE EXTRACCION DE HIDROCARBUROS	\$0.00	\$413,802.00	\$3,666,451.40	\$3,666,451.40	886.04%
8109 - FONDO DE ESTABILIZACION	\$0.00	\$0.00	\$7,831,968.00	\$7,831,968.00	0.00%
TOTAL TIPO	\$491,707,284.23	\$480,674,126.01	\$392,927,835.96	\$392,927,835.96	
8200 - Aportaciones					
8201 - RAMO 33FORTAMUN_FONDO PARA EL FORTALECIM	\$246,689,207.68	\$246,578,597.04	\$184,933,947.78	\$184,933,947.78	75.00%
8202 - RAMO 33 FISM_FONDO DE INFRAESTRUCTURA SO	\$18,648,818.15	\$18,673,969.00	\$16,806,572.10	\$16,806,572.10	90.00%
TOTAL TIPO	\$265,338,025.83	\$265,252,566.04	\$201,740,519.88	\$201,740,519.88	
TOTAL RUBRO	\$757,045,310.06	\$745,926,692.05	\$594,668,355.84	\$594,668,355.84	
9000 - Transferencias, Asignaciones, Subsidios y Otras Ayudas					
9100 - Transferencias Internas y Asignaciones al Sector Público					
9101 - FONDOS DESCENTRALIZADOS	\$0.00	\$0.00	\$13,788,820.65	\$13,788,820.65	0.00%
9102 - BENEFICIO IMPUESTO SOBRE NOMINAS ESTATAL	\$14,706,556.17	\$14,651,744.42	\$8,844,044.83	\$8,844,044.83	60.36%
9104 - CTA.PUENTE CONV. ESTATALES Y FEDERALES	\$207,920,099.92	\$507,762,989.91	\$119,007,578.80	\$119,007,578.80	23.44%
9106 - TENENCIA	\$41,484,320.16	\$57,383,665.12	\$48,205,711.06	\$48,205,711.06	84.01%
9107 - CONVENIO DERECHOS ESTATALES	\$58,268.48	\$33,860.34	\$137.01	\$137.01	0.40%
9108 - APORTACION DE INGRESOS SOBRE NOMINA SEG.	\$30,269,832.89	\$30,107,366.73	\$22,612,701.77	\$22,612,701.77	75.11%
9109 - CONTROL VEHICULAR	\$0.00	\$3,120,006.19	\$4,886,025.01	\$4,886,025.01	156.60%
9110 - DEVOLUCION ISR	\$0.00	\$0.00	\$59,082,000.00	\$59,082,000.00	0.00%
TOTAL TIPO	\$294,439,077.62	\$613,059,632.71	\$276,427,019.13	\$276,427,019.13	
TOTAL RUBRO	\$294,439,077.62	\$613,059,632.71	\$276,427,019.13	\$276,427,019.13	
TOTAL GENERAL	\$1,575,441,428.89	\$1,945,462,928.98	\$1,350,827,392.83	\$1,350,827,392.83	

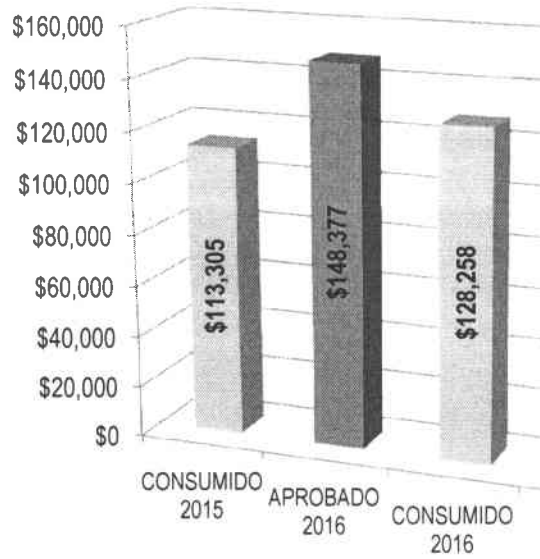


EGRESOS APROBADO Y CONSUMIDO 2015-2016 PERIODO JULIO A SEPTIEMBRE 2016 (MILES DE PESOS)

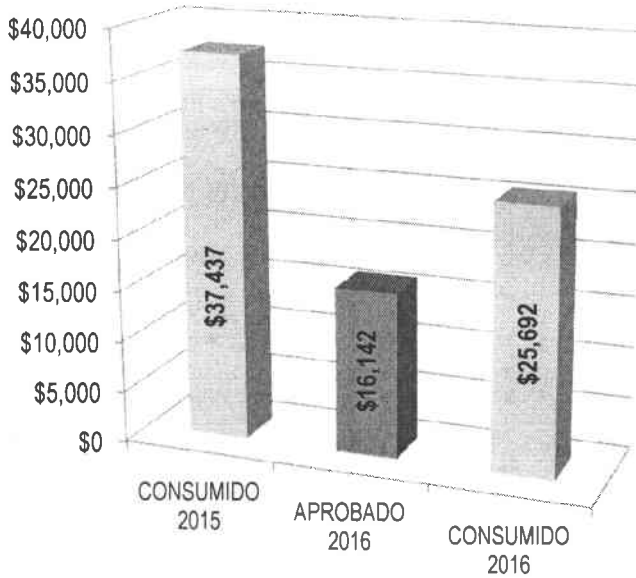
EGRESOS TOTALES



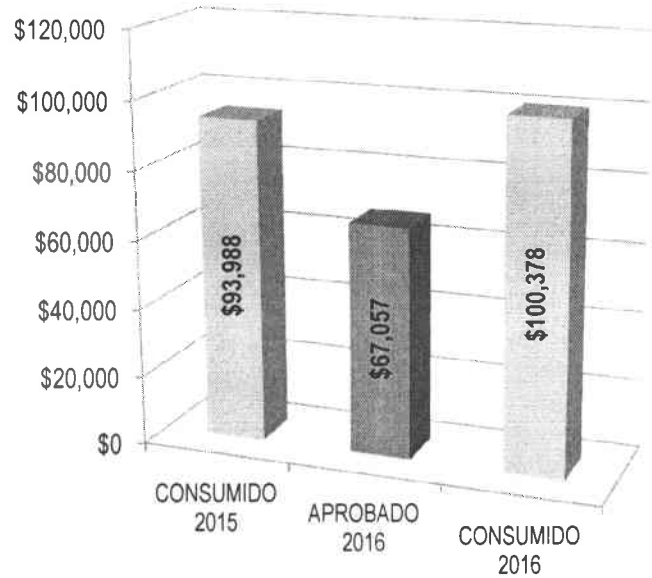
SERVICIOS PERSONALES



MATERIALES Y SUMINISTROS



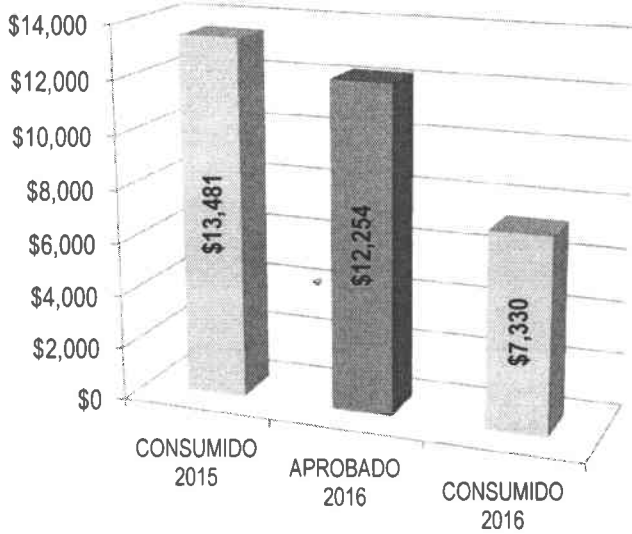
SERVICIOS GENERALES



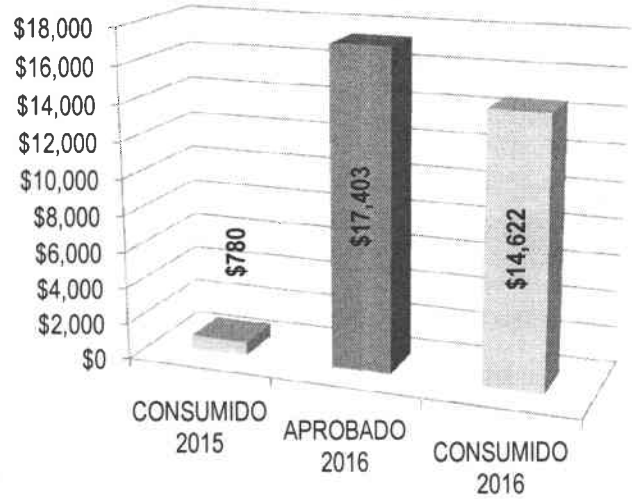


EGRESOS APROBADO Y CONSUMIDO 2015-2016 PERIODO JULIO A SEPTIEMBRE 2016 (MILES DE PESOS)

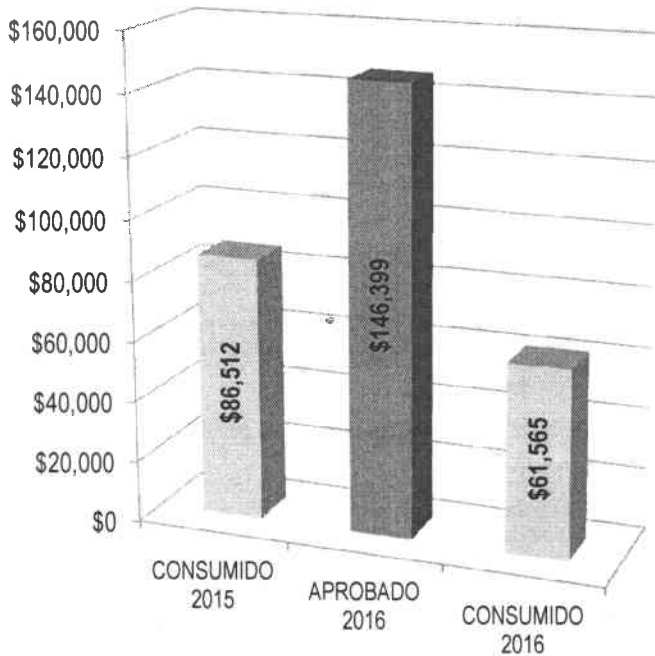
TRANSFERENCIAS, ASIGNACIONES, SUBSIDIOS Y OTRAS AYUDAS



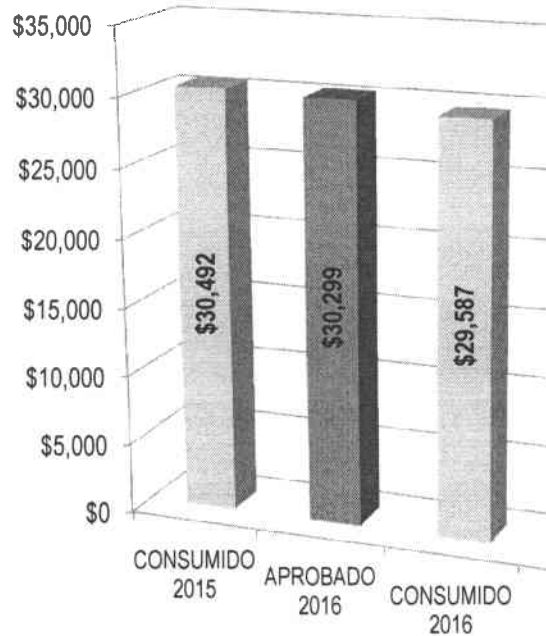
BIENES MUEBLES, INMUEBLES E INTANGIBLES



INVERSION PUBLICA



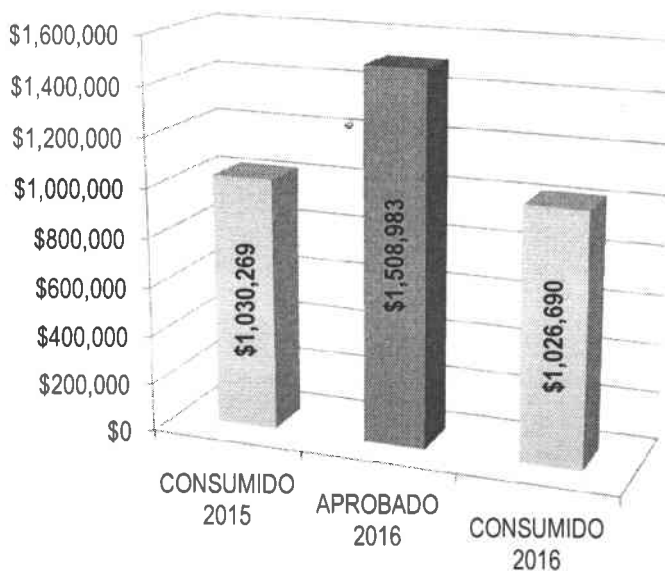
DEUDA PUBLICA





EGRESOS APROBADO Y CONSUMIDO 2015-2016 ACUMULADO A SEPTIEMBRE 2016 (MILES DE PESOS)

EGRESOS TOTALES



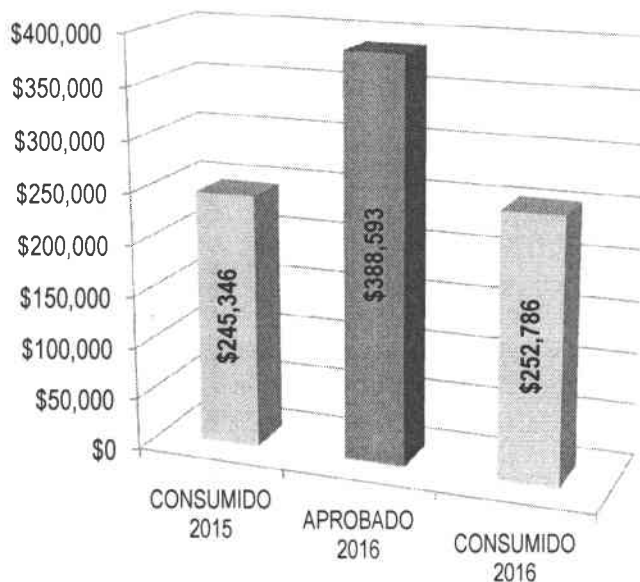
SERVICIOS PERSONALES



MATERIALES Y SUMINISTROS



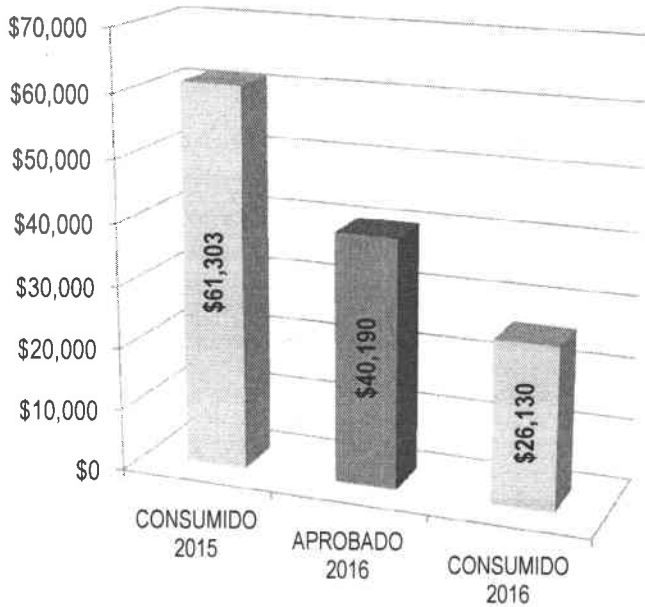
SERVICIOS GENERALES



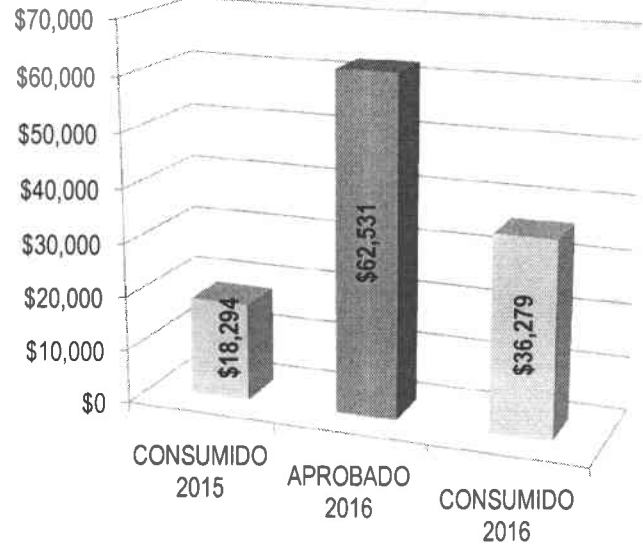


EGRESOS APROBADO Y CONSUMIDO 2015-2016 ACUMULADO A SEPTIEMBRE 2016 (MILES DE PESOS)

TRANSFERENCIAS, ASIGNACIONES, SUBSIDIOS Y OTRAS AYUDAS



BIENES MUEBLES, INMUEBLES E INTANGIBLES



INVERSION PUBLICA



DEUDA PUBLICA



MUNICIPIO DE SAN NICOLAS DE LOS GARZA, N.L.
 (a) Estado sobre el ejercicio del presupuesto por: ramo o dependencia / unidad responsable

Septiembre de 2016
 Secretaria: Todas
 Unidad responsable: Todas
 Divisor: Pesos

RAMO O DEPENDENCIA SECRETARIA	Salidos										Cuentas por pagar			
	1	2	3	4	5	6=(4-5)	7	8=(5-7)	9=(4-7)	10		11=(7-10)	12	13=(10-12)
	Presupuesto de Egresos Aprobado	Ampliaciones	Reducciones	Presupuesto Vigente	Comprometido	Reservado para comprometer	Devengado	Compromisos sin devengar	Presupuesto vigente sin devengar	Ejercido	Devengado sin ejercer	Pagado	Ejercido sin pagar	
UNIDAD RESPONSABLE														
110 - GOBIERNO MUNICIPAL														
113 - OBRA PUBLICA														
052 - OBRA PUBLICA DIRECTA	\$117,749,898.00	\$387,964,321.74	\$-146,539,639.20	\$239,178,680.54	\$0.00	\$329,178,680.54	\$0.00	\$0.00	\$329,178,680.54	\$8,846,536.35	\$-8,846,536.35	\$119,790,654.25	\$-187,833,517.60	\$-179,160,664.25
TOTAL SECRETARIA	\$117,749,898.00	\$387,964,321.74	\$-146,539,639.20	\$239,178,680.54	\$0.00	\$329,178,680.54	\$0.00	\$0.00	\$329,178,680.54	\$8,846,536.35	\$-8,846,536.35	\$119,790,654.25	\$-187,833,517.60	\$-179,160,664.25
114 - ACTIVO FIJO														
020 - ACTIVO FIJO	\$29,465,568.00	\$61,611,933.31	\$-26,545,513.91	\$62,520,845.40	\$20,940,371.19	\$41,580,274.21	\$507,618.96	\$20,322,552.23	\$61,942,826.44	\$4,730,321.05	\$-4,142,502.09	\$31,548,193.93	\$-28,816,872.48	\$-26,961,374.97
TOTAL SECRETARIA	\$29,465,568.00	\$61,611,933.31	\$-26,545,513.91	\$62,520,845.40	\$20,940,371.19	\$41,580,274.21	\$507,618.96	\$20,322,552.23	\$61,942,826.44	\$4,730,321.05	\$-4,142,502.09	\$31,548,193.93	\$-28,816,872.48	\$-26,961,374.97
116 - RAMO 33														
020 - DEUDA PUBLICA	\$12,000,000.00	\$19,407,071.88	\$-15,513,631.88	\$7,893,440.00	\$0.00	\$7,893,440.00	\$0.00	\$0.00	\$7,893,440.00	\$0.00	\$0.00	\$7,893,440.00	\$-11,428,736.93	\$-11,428,736.93
054 - OBRA FEDERAL	\$13,886,613.62	\$0.00	\$0.00	\$13,886,613.62	\$0.00	\$13,886,613.62	\$0.00	\$0.00	\$13,886,613.62	\$0.00	\$0.00	\$0.00	\$0.00	\$0.00
087 - DIRECCION DE MANTENIMIENTO URBANO	\$55,386,000.00	\$50,817,600.00	\$-10,155,000.00	\$73,848,200.00	\$13,528,723.23	\$60,319,476.77	\$6,803,505.99	\$6,025,217.25	\$66,944,494.02	\$0.00	\$6,803,505.99	\$45,080,241.07	\$-45,080,241.07	\$-38,979,735.09
102 - SEGURIDAD	\$57,820,904.00	\$0.00	\$-5,830,904.00	\$0.00	\$0.00	\$0.00	\$0.00	\$0.00	\$0.00	\$0.00	\$0.00	\$0.00	\$0.00	\$0.00
218 - DIRECCION DE ALUMBRADO PUBLICO	\$0.00	\$59,190,265.00	\$0.00	\$59,190,265.00	\$0.00	\$59,190,265.00	\$0.00	\$0.00	\$59,190,265.00	\$4,228,636.10	\$-4,228,636.10	\$54,201,825.46	\$-48,872,985.36	\$-54,201,825.46
TOTAL SECRETARIA	\$179,003,519.02	\$179,206,937.89	\$-165,300,177.89	\$222,912,218.62	\$13,528,723.23	\$209,383,505.39	\$6,803,505.99	\$6,025,217.25	\$218,008,813.64	\$4,228,636.10	\$-4,228,636.10	\$171,530,004.26	\$-167,281,964.16	\$-172,358,327.90
117 - OTROS EGRESOS														
020 - OTROS EGRESOS	\$0.00	\$5,655,479.00	\$-119,203.00	\$5,537,277.00	\$0.00	\$5,537,277.00	\$0.00	\$0.00	\$5,537,277.00	\$36,409.53	\$-36,409.53	\$6,503,164.87	\$-5,487,275.14	\$-5,503,764.67
TOTAL SECRETARIA	\$0.00	\$5,655,479.00	\$-119,203.00	\$5,537,277.00	\$0.00	\$5,537,277.00	\$0.00	\$0.00	\$5,537,277.00	\$36,409.53	\$-36,409.53	\$6,503,164.87	\$-5,487,275.14	\$-5,503,764.67
301 - CABILDO														
001 - CABILDO	\$8,306,980.11	\$865,164.20	\$-329,058.00	\$8,642,186.31	\$77,793.08	\$8,564,373.25	\$14,616.00	\$63,177.08	\$8,642,186.31	\$72,884.16	\$-59,226.16	\$7,501,136.15	\$-7,428,281.98	\$-7,448,520.15
TOTAL SECRETARIA	\$8,306,980.11	\$865,164.20	\$-329,058.00	\$8,642,186.31	\$77,793.08	\$8,564,373.25	\$14,616.00	\$63,177.08	\$8,642,186.31	\$72,884.16	\$-59,226.16	\$7,501,136.15	\$-7,428,281.98	\$-7,448,520.15
303 - SECRETARIA DE AYUNTAMIENTO														
010 - OFICINA DEL SECRETARIO DEL AYUNTAMIENTO	\$2,337,001.23	\$306,650.79	\$-259,757.78	\$2,413,894.23	\$81,703.64	\$2,332,190.59	\$0.00	\$81,703.64	\$2,413,894.23	\$25,739.34	\$-29,739.34	\$1,387,887.49	\$-1,387,887.49	\$-1,387,887.49
012 - DIRECCION JURIDICA	\$3,208,587.04	\$550,283.50	\$-243,554.50	\$3,505,320.04	\$74,675.39	\$3,430,644.65	\$0.00	\$74,675.39	\$3,505,320.04	\$23,214.92	\$-23,214.92	\$3,363,016.82	\$-2,328,803.90	\$-2,363,016.82
200 - DIRECCION DE BOMBEROS Y PROTECCION CIVIL	\$8,072,846.29	\$1,181,232.00	\$-1,638,833.00	\$8,625,345.29	\$545,849.30	\$8,079,495.99	\$280,768.14	\$255,880.26	\$8,535,376.25	\$9,000,800.39	\$45,168.76	\$4,916,654.09	\$-4,916,654.09	\$-4,916,654.09
226 - DIRECCION GENERAL DE GOBIERNO	\$5,162,806.22	\$2,221,893.00	\$-605,554.00	\$6,780,145.22	\$316,887.34	\$6,463,257.88	\$83,899.00	\$292,989.44	\$6,780,145.22	\$47,891.82	\$-47,891.82	\$6,298,887.49	\$-5,075,893.57	\$-5,075,893.57
227 - DIRECCION GENERAL DE INSPECCION	\$4,623,011.86	\$1,119,693.90	\$-474,299.80	\$5,268,405.96	\$164,493.28	\$5,103,912.68	\$2,408.99	\$161,994.38	\$5,268,405.96	\$216,918.15	\$-216,918.15	\$4,400,226.48	\$-4,119,008.33	\$-4,307,127.49
TOTAL SECRETARIA	\$24,003,282.86	\$5,980,623.09	\$-1,810,699.08	\$28,672,767.60	\$1,183,419.09	\$27,489,348.51	\$346,168.83	\$637,252.12	\$28,483,016.72	\$596,133.21	\$-596,866.28	\$14,138,074.37	\$-12,983,541.16	\$-14,403,162,319.79
304 - SECRETARIA DE FINANZAS Y TESORERIA														
020 - OFICINA DEL SECRETARIO DE FINANZAS Y TESORERIA	\$9,702,706.11	\$3,279,844.00	\$-1,618,152.92	\$12,363,197.19	\$404,426.78	\$11,958,770.41	\$68,410.54	\$328,016.24	\$12,363,197.19	\$29,710.57	\$-29,710.57	\$47,699.67	\$-10,448,277.53	\$-10,448,277.53
024 - DIRECCION DE INGRESOS	\$14,782,255.28	\$2,886,807.00	\$-1,378,000.00	\$16,900,062.28	\$700,498.38	\$16,199,563.90	\$38,065.64	\$682,432.74	\$16,882,000.82	\$444,814.97	\$-406,749.33	\$9,413,657.71	\$-8,868,842.74	\$-9,353,592.07
241 - DIRECCION DE CONTROL PRESUPUESTAL	\$4,500,854.00	\$5,170,448.00	\$-3,894,811.17	\$6,376,339.83	\$19,893.48	\$6,356,446.35	\$67,280.00	\$-7,387.51	\$6,359,033.86	\$47,148.18	\$-19,531.82	\$4,112,844.28	\$-4,085,096.10	\$-4,045,564.29
242 - DIRECCION DE PATRIMONIO, ADMON INMOBILIARIA	\$1,746,832.06	\$1,487,053.00	\$-793,009.00	\$2,481,096.06	\$78,427.81	\$2,402,668.25	\$33,802.00	\$44,181.81	\$2,481,096.06	\$39,784.19	\$-4,162.19	\$3,732,108.19	\$-3,882,314.01	\$-3,896,096.19
243 - DIRECCION DE INFORMATICA	\$1,841,435.89	\$1,215,660.38	\$-760,549.34	\$4,296,548.43	\$36,423.84	\$4,260,124.59	\$484.00	\$85,969.84	\$4,296,548.43	\$90,407.19	\$-90,183.19	\$3,712,084.83	\$-3,531,407.83	\$-3,511,560.82
244 - DIRECCION DE RECURSOS HUMANOS	\$2,825,985.77	\$10,479,873.93	\$-4,427,253.97	\$17,887,589.73	\$1,112,583.79	\$16,775,005.94	\$1,605,457.71	\$492,873.96	\$17,282,112.01	\$982,715.64	\$622,742.07	\$7,893,141.16	\$-6,710,425.51	\$-6,687,683.45

MUNICIPIO DE SAN NICOLAS DE LOS GARZA, N.L.
 Septiembre de 2016
 Secretaria: Todas
 Unidad responsable: Todas
 Divisor: Pesos

(a) Estado sobre el ejercicio del presupuesto por: ramo o dependencia / unidad responsable

RAMO O DEPENDENCIA SECRETARIA	Salidos												Cuentas por pagar	
	1	2	3	4	5	6=(4-5)	7	8=(5-7)	9=(4-7)	10	11=(7-10)	12		13=(10-12)
UNIDAD RESPONSABLE	Presupuesto de Egresos Aprobado	Ampliaciones	Reducciones	Presupuesto Vigente	Comprometido	Presupuesto disponible para comprometer	Devengado	Compromisos sin devengar	Presupuesto vigente sin devengar	Ejercido	Devengado sin ejercer	Pagado	Ejercido sin pagar	Cuentas por pagar
245 - DIRECCION DE ADQUISICIONES	52,819,814.60	51,279,865.39	6,473,408.51	51,279,865.39	51,279,865.39	53,406,505.07	50.00	519,738.21	53,326,241.26	54,186,006.66	5,160,006.66	32,556,003.32	5,252,347.66	2,254,000.32
246 - DIRECCION DE SERVICIOS MEDICOS	370,714,838.96	571,593,558.34	5,94,857,141.13	547,321,255.97	50.00	547,321,255.97	511,665.54	5,116,665.54	547,321,255.97	578,575.00	5,564,807.46	544,518,724.24	5,943,304.25	544,506,211.70
251 - DIRECCION DE AREAS ADMINISTRATIVAS	50.00	8813,046.80	543,984.00	8,020,062.80	542,048.81	877,813.99	546.00	541,508.81	581,508.80	32,234.81	5,177,011.91	576,213,932.91	5,735,981.32	5,771,751.93
253 - DIRECCION DE CONTROL PRESUPUESTAL Y CONTABILIDAD	50.00	52,706,517.12	5,12,868.00	52,835,191.12	51,057,781.07	51,059,629.05	545,866.09	51,011,825.25	52,847,853.30	546,836.23	5,964.41	5,217,780.95	5,166,952.72	5,168,917.13
TOTALSECRETARIA	511,415,292.10	519,732,688.45	5,110,899,244.84	510,725,718.81	53,493,825.24	510,928,910.07	51,871,172.25	5,157,924.89	516,678,640.36	52,283,729.24	5,412,532.99	566,156,878.71	5,463,872,990.47	5,489,427,723.22
305 - DIRECCION GENERAL DEL DESARROLLO INTEGRAL DE LA FAMILIA (DIF)	53,671,804.00	50,758,843.00	5,262,338.00	54,105,089.00	55,373,041	54,051,351.96	50,302.04	544,425.00	54,095,486.96	557,160.29	5,478,848.25	52,755,373.66	5,698,213.37	6,274,071.62
030 - OFICINA DEL DIRECTOR GENERAL DEL D.I.F.	54,354,135.00	51,347,257.00	5,462,877.00	55,097,125.00	52,011.32	54,985,113.68	5,209,238.64	5,190,228.12	54,894,885.56	529,175.30	5,193,933.96	53,162,366.48	5,933,192.17	5,933,126.84
034 - DIRECCION DE PROMOCION HUMANA	516,155,189.60	54,484,405.81	5,2,003,208.50	57,646,369.91	599,1308.35	57,646,369.91	573,770.84	5713,770.84	57,646,369.91	570,886.73	5,446,018.22	51,119,233.61	5,10,356,347.66	5,10,851,346.90
223 - DIRECCION DE CENTROS COMUNITARIOS Y ESTANCIAS INFANTILES	52,703,000.00	550,581.00	5,780,758.01	52,483,823.99	50.00	52,483,823.99	55,689.81	5,629,871.18	52,484,138.19	593,180.64	5,478,462.83	51,724,540.07	5,163,308.43	5,171,851.26
224 - DIRECCION DE LA FAMILIA	33,987,478.00	34,665,222.00	5,418,347.35	33,313,300.65	30.00	33,313,300.65	50.00	30.00	33,313,300.65	555,287.51	5,228,816.63	32,121,816.63	5,228,816.63	5,228,816.63
225 - DIRECCION DE ATENCION A GRUPOS VULNERABLES	50.00	31,428,434.41	5,22,709.00	31,965,244.41	54,849.11	31,937,395.30	56,834.56	339,865.55	31,976,989.85	300,338.78	5,11,566.22	315,200.30	5,899,481.53	5,766,445.74
254 - DIRECCION DE LA FAMILIA Y DE ATENCION A GRUPOS VULNERABLES	300,351,363.60	57,856,813.32	5,4,470,698.96	334,038,078.96	51,122,576.82	332,615,503.84	5008,841.56	362,163.46	333,237,138.40	57,111,224.70	5,218,096.26	321,586,820.55	5,20,370,754.29	5,310,515,802.22
306 - CONTRALORIA MUNICIPAL	51,974,529.00	51,227,387.00	5,371,728.00	52,860,173.00	545,833.77	52,814,345.23	54,401.56	541,432.21	52,865,771.44	530,992.53	5,28,590.87	52,248,398.04	5,221,740,551.51	5,2,243,997.48
048 - CONTRALORIA MUNICIPAL	51,974,529.00	51,227,387.00	5,371,728.00	52,860,173.00	545,833.77	52,814,345.23	54,401.56	541,432.21	52,865,771.44	530,992.53	5,28,590.87	52,248,398.04	5,221,740,551.51	5,2,243,997.48
042 - DIRECCION DE AUDITORIA	51,971,771.11	5254,374.00	5,100,558.00	51,845,487.11	516,765.40	51,628,721.71	55,065.02	514,700.27	51,941,122.08	510,076.86	54,005.82	51,689,934.86	5,1,649,862.20	5,1,651,869.83
247 - DIRECCION DE SEGURIDAD INTERNA	58,245,600.00	5710,100.00	5,208,790.00	56,668,925.00	53,202.24	56,130,722.76	56,192.83	54,700.41	56,680,732.17	528,683.56	5,18,900.73	54,864,931.16	5,4,883,423.89	5,4,883,423.89
248 - DIRECCION DE ASUNTOS INTERNOS	52,204,202.24	5465,252.00	5,319,865.00	52,349,495.24	519,889.80	52,198,625.44	50.00	515,688.80	52,348,495.24	52,080.83	5,2,082.83	51,347,171.79	5,1,345,109.16	5,1,528,888.16
258 - DIRECCION DE EVALUACION	513,680,743.35	53,116,803.00	5,1,205,874.00	515,595,371.35	5320,973.52	515,274,404.83	812,654.42	3308,314.10	515,282,718.93	576,485.56	5,43,828.96	511,774,817.37	5,11,865,532.07	5,522,776,890.31
307 - SECRETARIA DE OBRAS PUBLICAS, DES. URBANO Y MEDIO AMBIENTE	52,805,970.00	5406,154.00	5,771,520.32	52,538,597.67	3925.10	52,537,672.57	53,437.36	5,151,279.00	52,336,403.37	519,079.44	5,16,642.14	52,143,076.18	5,2,143,076.18	5,2,143,076.18
052 - DIRECCION DE OBRAS PUBLICAS Y PROYECTOS	51,335,750.00	5238,038.00	5,380,780.12	51,991,005.88	50.00	51,991,005.88	5460.00	5,460.00	51,990,545.88	510,356.35	5,4,892.26	50,621,161.81	5,451,825.26	5,451,717.81
054 - DIRECCION DE CONCURSOS, PRECIOS UNITARIOS Y NORMATIVIDAD	54,865,119.00	5201,674.00	5,754,914.00	54,112,779.00	552,941.00	54,059,838.00	54,238.00	544,764.31	54,108,042.31	512,860.17	5,6,633.48	51,653,198.05	5,1,840,359.88	5,1,846,662.36
217 - DIR. DESARROLLO URBANO Y MEDIO AMBIENTE	51,975,628.00	5475,519.00	5,115,844.00	52,154,803.00	582,098.16	52,092,704.84	57,983.34	534,114.82	52,148,818.66	534,888.48	5,38,506.14	51,523,037.17	5,1,523,037.17	5,1,523,037.17
249 - OFICINA DEL SRRO. OBRAS PUBLICAS, DES. URBANO Y MEDIO AMBIEN	50.00	5752,554.26	5,47,710.00	5744,844.26	564,101.00	5680,743.24	52,543.53	561,507.49	5742,304.73	521,827.87	5,19,279.24	50,103,054.64	5,489,687.76	5,507,987.11
255 - DIRECCION DE PROYECTOS Y SUPERVISION	50.00	534,737.46	5,7,200.00	536,457.46	548,150.26	538,307.20	50.00	548,150.26	536,457.46	51,272.06	5,1,372.06	518,084.52	5,186,676.46	5,188,048.52
256 - DIRECCION DE CONTRATOS Y NORMATIVIDAD	50.00	570,252.00	50.00	570,252.00	50.00	570,252.00	50.00	50.00	570,252.00	50.00	50.00	570,251.78	5,70,251.78	5,70,251.78
257 - DIRECCION JURIDICA DE OBRAS PUBLICAS, DESARROLLO URBANO Y ME	510,690,487.00	52,476,876.72	5,2,038,674.45	511,649,743.27	1278,215.54	510,820,527.73	517,666.46	5210,558.60	511,001,078.81	5100,360.37	5,42,715.51	516,596,705.92	5,4,896,465.45	5,522,258,081.31
309 - SECRETARIA DE DESARROLLO HUMANO	54,384,482.00	33,651,789.40	5,496,004.00	57,341,905.40	544,979.28	56,899,926.11	56.00	544,979.28	57,341,905.40	578,716.09	5,78,216.09	54,037,300.51	5,4,037,300.51	5,4,037,300.51
070 - OFICINA DEL SECRETARIO DE DESARROLLO HUMANO	51,070,470.00	5199,420.00	5,511,111.00	51,959,779.00	513,735.96	51,759,338.04	50.00	513,735.96	51,759,338.04	512,665.15	5,13,665.15	51,645,672.89	5,172,879.83	5,176,544.78
202 - DIRECCION ADMINISTRATIVA DE DESARROLLO HUMANO	53,662,140.00	3970,647.00	5,2,827,793.77	56,064,996.23	50.00	56,064,996.23	50.00	50.00	56,064,996.23	5128,348.51	5,128,348.51	54,111,608.69	5,4,111,608.69	5,4,111,608.69
203 - DIRECCION DE SALUD PUBLICA	53,662,140.00	5,090,333.00	5,427,615.00	54,124,188.00	524,385.49	54,099,812.51	50.00	524,385.49	54,124,188.00	565,980.31	5,485,000.31	52,219,008.45	5,1,734,205.14	5,2,318,806.45
231 - DIRECCION DE EDUCACION	53,876,816.00	51,096,427.00	5,508,623.00	54,480,426.00	555,373.73	54,345,052.26	530,074.36	517,322.85	54,362,405.64	523,741.27	5,14,272.85	52,629,292.80	5,2,629,292.80	5,2,629,292.80

Powered by INFOFIN

RAMO O DEPENDENCIA	Presupuesto Aprobado	Amplia- ciones	Reduccion- es	Presupuesto Vigente	Comprometi- do	Disponible para comprome- to	Devenido	Compromi- sos sin devengar	Presupuesto vigente sin devengar	Ejercido	Devenido sin ejercer	Pagado	Ejercido sin pagar	Cuentas por pagar
SECRETARIA														
UNIDAD RESPONSABLE														
233 - DIRECCION DE LA MUJER	\$1,008,240.00	\$560,182.00	\$-1,403.00	\$1,244,019.00	\$1,204,27.00	\$1,226,614.73	\$0.00	\$17,204.27	\$1,244,019.00	\$1,178.73	\$-1,178.73	\$556,362.18	\$-545,203.45	\$-556,362.18
234 - DIRECCION DE LA MUJER	\$1,907,000.00	\$324,571.00	\$-183,451.00	\$2,128,120.00	\$1,200.03	\$2,108,919.97	\$6,887.86	\$11,322.17	\$2,121,272.34	\$15,668.90	\$-6,888.64	\$1,294,400.33	\$-1,348,533.33	\$-1,294,512.97
235 - DIRECCION DE DEPORTE	\$1,957,000.00	\$3,226,724.68	\$-1,087,719.68	\$2,263,154.00	\$233,138.53	\$2,120,015.47	\$11,065.18	\$221,233.35	\$2,121,298.82	\$272,074.73	\$-260,188.55	\$1,504,501.44	\$-15,292,486.71	\$-15,552,676.26
236 - DIRECCION DE FOMENTO ECONOMICO	\$4,324,975.80	\$919,322.00	\$-487,848.00	\$4,766,450.00	\$94,027.70	\$4,695,365.30	\$0.00	\$84,027.70	\$4,766,450.00	\$3,1413.94	\$-3,1413.94	\$7,463,954.33	\$-2,452,140.39	\$-4,484,954.33
TOTALSECRETARIA	\$48,220,104.00	\$11,204,398.00	\$-7,150,516.45	\$52,564,984.63	\$900,078.48	\$51,664,906.15	\$38,787.40	\$843,291.08	\$52,506,197.23	\$1,105,105.23	\$-1,048,317.83	\$33,732,294.11	\$-32,628,188.88	\$-362,932,588.04
310 - SECRETARIA DE SERVICIOS PUBLICOS														
080 - OFICINA DEL SECRETARIO DE SERVICIOS PUBLICOS	\$2,378,100.00	\$1,962,793.00	\$-3,143,630.00	\$1,129,163.00	\$1,318,471.00	\$1,106,108.27	\$6,417.80	\$12,663.83	\$1,21,883.20	\$13,012.78	\$-4,394.95	\$2,337,399.80	\$-2,224,387.14	\$-2,330,782.08
087 - DIRECCION DE MANTENIMIENTO URBANO	\$110,361,874.98	\$104,381,719.17	\$-63,783,576.21	\$150,960,017.84	\$32,648,961.28	\$153,446,671.31	\$13,702,608.44	\$-11,199,261.81	\$13,446,671.31	\$11,261,625.18	\$-2,937,646.63	\$1,101,261,625.18	\$-2,937,646.63	\$-2,937,646.63
204 - DIRECCION ADMINISTRATIVA DE SERVICIOS PUBLICOS	\$4,068,143.00	\$1,083,984.36	\$-411,890.36	\$5,209,447.00	\$297,150.68	\$5,209,698.12	\$7,419.43	\$290,271.24	\$5,209,698.12	\$44,387.33	\$-26,287.96	\$3,779,906.77	\$-3,779,906.77	\$-3,772,427.34
218 - DIRECCION DE ALUMBRADO PUBLICO	\$19,018,389.00	\$14,649,225.00	\$-10,480,038.00	\$23,185,586.00	\$3,977,324.56	\$19,208,261.44	\$9,792,932.10	\$2,200,293.54	\$17,553,650.69	\$1,753,569.69	\$-774,368.23	\$14,188,492.47	\$-12,429,751.78	\$-13,204,110.61
230 - DIRECCION DE MANTENIMIENTO INTERNO	\$12,217,680.00	\$13,211,175.60	\$-8,800,014.80	\$19,828,434.80	\$461,299.51	\$19,246,164.80	\$160,057.17	\$381,232.34	\$19,628,366.83	\$466,234.88	\$-276,177.82	\$14,168,772.80	\$-15,722,537.61	\$-15,988,715.43
TOTALSECRETARIA	\$153,751,217.88	\$124,489,507.11	\$-80,798,748.17	\$207,421,975.84	\$38,925,627.76	\$170,496,348.18	\$3,686,793.46	\$33,238,834.27	\$203,735,182.45	\$16,978,604.20	\$-12,283,100.71	\$1,137,751,110.91	\$-1,211,771,218.71	\$-668,998,905.46
312 - SECRETARIA DE SEGURIDAD														
100 - OFICINA DEL SECRETARIO DE SEGURIDAD	\$3,716,780.06	\$4,275,278.10	\$-1,148,044.10	\$6,843,989.06	\$833,338.13	\$6,860,455.93	\$7,656.00	\$75,882.13	\$6,836,339.08	\$510,438.85	\$-467,387.17	\$4,487,387.17	\$-3,976,926.33	\$-4,479,717.17
103 - DIRECCION DE PREVENCIÓN	\$3,838,231.14	\$970,884.00	\$-1,580,917.76	\$3,228,179.38	\$0.00	\$3,228,179.38	\$2,924.82	\$-2,924.82	\$3,228,179.38	\$47,635.21	\$-444,710.39	\$1,005,648.83	\$-1,982,013.62	\$-2,008,724.01
114 - DIRECCION DE OPERACIONES	\$19,575,251.53	\$10,190,089.76	\$-6,829,286.17	\$23,956,075.12	\$0.00	\$23,956,075.12	\$5,400.00	\$5,400.00	\$23,956,075.12	\$18,882.51	\$-138,482.51	\$20,134,445.15	\$-19,824,582.64	\$-20,119,045.15
210 - DIRECCION ADMINISTRATIVA DE SEGURIDAD	\$4,973,143.00	\$240,009.00	\$-2,176,616.00	\$5,095,536.00	\$11,300.82	\$5,084,185.18	\$0.00	\$11,300.82	\$5,095,536.00	\$1,938.62	\$-3,938.62	\$3,463,164.69	\$-3,931,228.07	\$-3,163,184.69
228 - DIRECCION GENERAL DE MOVILIDAD	\$26,839,788.49	\$7,820,297.07	\$-4,721,059.07	\$30,039,026.49	\$510,793.47	\$29,528,233.02	\$28,202.46	\$472,564.01	\$29,999,797.03	\$684,737.08	\$-648,484.47	\$21,113,824.39	\$-20,628,086.51	\$-21,074,579.93
229 - DIRECCION DE PREVENCIÓN DEL DELITO	\$127,396,834.43	\$25,348,795.63	\$-48,301,896.00	\$104,443,734.06	\$354,667.88	\$102,566,807.88	\$320,882.56	\$124,674.52	\$102,712,442.41	\$1,257,232.38	\$-1,027,640.83	\$64,248,659.22	\$-42,972,885.83	\$-64,000,686.86
258 - DIRECCION DE PREVENCIÓN DE LA REACCION	\$0.00	\$1,254,870.84	\$-18,276.00	\$1,236,594.84	\$73,845.40	\$1,162,749.44	\$13,174.70	\$80,070.90	\$1,231,761.14	\$8,010.18	\$-4,164.52	\$476,617.69	\$-467,807.71	\$-463,443.19
259 - DIRECCION DE GRUPOS DE REACCION	\$0.00	\$9,638,732.17	\$-168,356.00	\$9,470,376.17	\$182,487.41	\$9,287,888.76	\$31,096.78	\$121,210.63	\$9,449,300.39	\$61,109.23	\$-30,012.45	\$8,697,738.53	\$-8,596,629.31	\$-8,596,629.31
260 - DIRECCION DE POLICIA (POLISAN)	\$0.00	\$31,761,573.46	\$-5,441,244.74	\$28,320,328.72	\$3,359,190.10	\$24,961,138.62	\$1,024,335.42	\$3,224,854.67	\$27,285,993.29	\$458,294.53	\$198,040.90	\$17,250,510.16	\$-16,014,215.63	\$-16,214,174.72
TOTALSECRETARIA	\$18,113,598.64	\$97,806,890.00	\$-66,833,332.90	\$270,009,595.74	\$4,955,827.61	\$205,453,843.13	\$1,368,333.75	\$3,193,018.86	\$208,646,661.99	\$3,582,780.28	\$-2,219,826.84	\$14,815,076.03	\$-138,232,258.84	\$-837,448,947.74
315 - PREVISION SOCIAL														
130 - JUBILADOS	\$55,461,498.00	\$2,914,103.00	\$-481,628.00	\$58,893,973.00	\$0.00	\$58,893,973.00	\$0.00	\$0.00	\$58,893,973.00	\$182,818.40	\$-182,818.40	\$33,299,078.11	\$-33,116,259.71	\$-33,299,078.11
131 - PENSIONADOS	\$27,844,832.00	\$2,334,978.00	\$-1,197,882.00	\$29,041,728.00	\$0.00	\$29,041,728.00	\$0.00	\$0.00	\$29,041,728.00	\$324,180.00	\$-324,180.00	\$28,526,911.18	\$-28,426,831.17	\$-28,526,911.18
132 - PREVISION SOCIAL	\$35,395,488.00	\$15,881,159.00	\$-8,380,880.14	\$42,891,658.86	\$30,227.20	\$42,921,886.06	\$1,007,645.20	\$-9,977,616.00	\$41,944,270.06	\$2,928,626.52	\$-1,300,881.32	\$28,157,522.21	\$-25,326,995.69	\$-27,179,677.01
TOTALSECRETARIA	\$86,671,616.00	\$28,930,240.00	\$-10,360,600.14	\$110,219,250.46	\$50,227.20	\$107,189,023.26	\$1,007,645.20	\$-9,977,616.00	\$108,211,402.26	\$3,458,604.82	\$-2,427,659.72	\$68,237,911.46	\$-64,881,788.58	\$-68,237,911.46
316 - SECRETARIA DE PARTICIPACION CIUDADANA														
237 - OFICINA DEL SECRETARIO DE PARTICIPACION CIUDADANA	\$5,861,408.00	\$1,333,931.56	\$-400,408.56	\$7,794,931.00	\$46,712.37	\$7,841,643.37	\$371.10	\$46,341.27	\$7,841,302.24	\$6,825.95	\$-6,454.05	\$1,188,626.13	\$-1,181,000.18	\$-1,181,000.18
239 - DIRECCION DE GESTORIA CIUDADANA	\$5,861,408.00	\$743,931.00	\$-127,828.00	\$6,577,511.00	\$106,888.68	\$6,470,622.32	\$3,430,804.40	\$48,881.36	\$3,381,740.96	\$43,660.38	\$111,379.86	\$7,609,961.20	\$-2,226,219.82	\$-2,226,219.82
240 - DIRECCION DE CONSULTA CIUDADANA	\$1,942,778.87	\$173,172.00	\$-68,990.00	\$2,046,960.87	\$48,286.95	\$2,047,247.82	\$48,286.95	\$58,373.94	\$2,047,247.82	\$7,078.04	\$-6,552.09	\$1,528,797.13	\$-1,528,797.13	\$-1,528,797.13
282 - DIRECCION DEL PAC	\$11,606,761.90	\$1,175,978.00	\$-3,684,150.00	\$11,998,589.90	\$283,437.25	\$11,815,152.65	\$886,302.49	\$-402,865.24	\$11,412,287.41	\$34,375.15	\$-341,827.34	\$5,375,418.66	\$-4,039,941.31	\$-4,039,941.31
TOTALSECRETARIA	\$24,037,888.35	\$2,228,119.56	\$-3,921,774.56	\$22,344,243.35	\$495,472.28	\$21,848,471.07	\$842,000.98	\$-346,948.30	\$21,501,522.77	\$401,940.52	\$-440,100.06	\$10,607,731.13	\$-10,205,790.80	\$-10,205,790.80

(a) Estado sobre el ejercicio del presupuesto por: ramo o dependencia / unidad responsable

Septiembre de 2016

Secretaría: Todas

Unidad responsable: Todas

Divisor: Pesos

RAMO O DEPENDENCIA SECRETARÍA	Salidos													
	1	2	3	4	5	6=(4-5)	7	8=(5-7)	9=(4-7)	10	11=(7-10)	12	13=(10-12)	14=(7-12)
	Presupuesto de Egresos Aprobado	Ampliaciones	Reducciones	Presupuesto Vigente	Comprometido	Presupuesto disponible para comprometer	Devengado	Compromisos sin devengar	Presupuesto vigente sin devengar	Ejercido	Devengado sin ejercer	Pagado	Ejercido sin pagar	Cuentas por pagar
0														
317 - STAFF														
219 - STAFF	\$1,150,000.00	\$1,407,816.83	\$-732,546.38	\$3,806,338.85	\$297,028.25	\$3,509,310.60	\$72,742.50	\$24,287.75	\$3,732,587.15	1277,840.84	\$1,151,888.14	\$2,586,168.74	\$-2,352,518.11	\$-2,587,418.24
228 - DIRECCION DE COMUNICACION SOCIAL	\$15,362,238.00	\$7,056,370.13	\$-1,150,257.40	\$7,206,350.73	\$7,284,333.19	\$13,884,077.54	\$1,744,443.74	\$5,338,879.45	\$13,523,908.99	\$140,240.49	\$1,604,203.25	\$10,828,874.13	\$-10,888,833.64	\$-9,882,430.39
221 - DIRECCION DE ENLACE	\$617,132.00	\$306,066.00	\$-37,483.00	\$465,705.00	\$38,895.00	\$424,600.00	\$2,004.94	\$37,780.12	\$463,600.00	\$5,390.58	\$4,275.65	\$874,548.22	\$-660,218.83	\$-372,484.28
222 - DIRECCION DE RELACIONES PUBLICAS	\$3,869,604.00	\$2,188,432.10	\$-2,335,715.73	\$3,173,300.37	\$4,258.80	\$3,177,548.17	\$145,801.56	\$-140,070.36	\$3,317,518.81	\$203,883.79	\$-58,182.23	\$2,468,006.05	\$-2,282,012.28	\$-2,320,304.49
TOTAL SECRETARÍA	\$22,869,892.00	\$20,988,784.26	\$-14,286,051.51	\$29,862,715.75	\$7,818,879.20	\$22,044,786.05	\$1,983,882.74	\$5,851,888.96	\$27,887,623.01	\$576,255.50	\$1,486,037.24	\$16,547,638.75	\$-15,989,382.24	\$-14,026,989.99
318 - DIRECCION GENERAL DE SALUD														
267 - DIRECCION GENERAL DE SALUD	\$0.00	\$45,764,885.34	\$-1,860.00	\$45,772,285.94	\$20,420,088.42	\$16,301,196.52	\$3,825,719.43	\$25,794,368.89	\$42,097,566.51	\$1,203,189.82	\$422,548.51	\$7,836,548.91	\$-4,733,418.98	\$-4,310,869.48
TOTAL SECRETARÍA	\$0.00	\$45,764,885.34	\$-1,860.00	\$45,772,285.94	\$20,420,088.42	\$16,301,196.52	\$3,825,719.43	\$25,794,368.89	\$42,097,566.51	\$1,203,189.82	\$422,548.51	\$7,836,548.91	\$-4,733,418.98	\$-4,310,869.48
TOTAL RAMO O DEPENDENCIA	\$0.00	\$1,075,374,969.28	\$-598,073,070.16	\$1,508,083,064.51	\$170,658,274.20	\$1,337,424,790.31	\$22,809,602.17	\$80,656,482.85	\$1,448,111,202.86	\$59,536,522.47	\$-27,736,083.92	\$978,139,701.02	\$-825,061,145.55	\$-4,310,869.48

ANEXOS

- A. Estado de Situación Financiera al 30 de Septiembre de 2016.
- B. Estado de Actividades al 30 de Septiembre de 2016.
- C. Estado Analítico de Activo al 30 de Septiembre de 2016.
- D. Estado Analítico de Pasivo y Patrimonio al 30 de Septiembre de 2016.
- E. Estado Analítico de la Deuda Bancaria al 30 de Septiembre de 2016.
- F. Información Presupuestaria de Ingresos con Desagregación al 30 de Septiembre de 2016.
- G. Información Presupuestaria de Egresos con Desagregación al 30 de Septiembre de 2016.
- H. Avance Físico-Financiero de Fondo para la Infraestructura Social Municipal.
- I. Estado Analítico del Ramo 33
- J. Avances en el Cumplimiento de la Ley General de la Contabilidad Gubernamental
- k. Estados Financieros del Instituto Municipal (del Deporte)

ANEXO A

Estado de Situación Financiera al 30 Septiembre de 2016.

MUNICIPIO DE SAN NICOLAS DE LOS GARZA, N.L.

Dirección: JUAREZ # 100

RFC: MSN850101A49

BALANCE2

HOJA: 1

03:50:48 p.m.

18/10/2016

BALANCE GENERAL
MONEDA NACIONAL al 30/09/2016

ACTIVO

Circulante:

1-0-0-0-0-000-000000- ACTIVO	4,840,170,615.69
1-1-0-0-0-000-000000- ACTIVO CIRCULANTE	646,736,258.74
1-1-1-0-0-000-000000- EFECTIVO Y EQUIVALENTES	595,271,269.32
1-1-1-1-0-000-000000- EFECTIVO	463,400.00
1-1-1-2-0-000-000000- BANCOS/TESORERÍA	549,131,989.91
1-1-1-4-0-000-000000- INVERSIONES TEMPORALES	45,675,879.41
1-1-2-0-0-000-000000- DERECHOS A RECIBIR EFECTIVO O EQUIVAL	51,464,989.42
1-1-2-2-0-000-000000- CUENTAS POR COBRAR A CORTO PLAZO	1,542,937.50
1-1-2-3-0-000-000000- DEUDORES DIVERSOS POR COBRAR A COR	49,922,051.92
1-2-0-0-0-000-000000- ACTIVO NO CIRCULANTE	4,193,434,356.95
1-2-3-0-0-000-000000- BIENES INMUEBLES, INFRAESTRUCTURA Y C	4,074,114,888.98
1-2-3-1-0-000-000000- TERRENOS	2,710,940,614.30
1-2-3-3-0-000-000000- EDIFICIOS NO HABITACIONALES	81,230,673.00
1-2-3-5-0-000-000000- CONSTRUCCIONES EN PROCESO EN BIENE	1,182,367,737.54
1-2-3-6-0-000-000000- CONSTRUCCIONES EN PROCESO EN BIENE	99,575,864.14
1-2-4-0-0-000-000000- BIENES MUEBLES	115,377,502.53
1-2-4-1-0-000-000000- MOBILIARIO Y EQUIPO DE ADMINISTRACIÓN	3,513,479.35
1-2-4-2-0-000-000000- MOBILIARIO Y EQUIPO EDUCACIONAL Y RE	2,081,951.77
1-2-4-3-0-000-000000- EQUIPO E INSTRUMENTAL MÉDICO Y DE LA	81,607.97
1-2-4-4-0-000-000000- EQUIPO DE TRANSPORTE	98,918,426.57
1-2-4-5-0-000-000000- EQUIPO DE DEFENSA Y SEGURIDAD	550,000.08
1-2-4-6-0-000-000000- MAQUINARIA, OTROS EQUIPOS Y HERRAMI	10,232,036.79
1-2-5-0-0-000-000000- ACTIVOS INTANGIBLES	3,941,965.44
1-2-5-1-0-000-000000- SOFTWARE	2,420,361.93
1-2-5-4-0-000-000000- LICENCIAS	1,521,603.51
Total de Activo Circulante	4,840,170,615.69
TOTAL DE ACTIVO	4,840,170,615.69

MUNICIPIO DE SAN NICOLAS DE LOS GARZA, N.L.

Dirección: JUAREZ # 100

RFC: MSN850101A49

BALANCE2

HOJA: 2

03:50:48 p.m.

18/10/2016

BALANCE GENERAL MONEDA NACIONAL al 30/09/2016

PASIVO

Circulante:

2-0-0-0-0-000-000000- PASIVO	1,452,021,307.37	
2-1-0-0-0-000-000000- PASIVO CIRCULANTE	568,630,307.37	
2-1-1-0-0-000-000000- CUENTAS POR PAGAR A CORTO PLAZO	568,630,307.37	
2-1-1-2-0-000-000000- PROVEEDORES POR PAGAR A CORTO PLAZ	416,997,847.69	
2-1-1-3-0-000-000000- CONTRATISTAS POR OBRAS PÚBLICAS POR	102,692,871.33	
2-1-1-7-0-000-000000- RETENCIONES Y CONTRIBUCIONES POR PA	24,308,484.25	
2-1-1-9-0-000-000000- OTRAS CUENTAS POR PAGAR A CORTO PL	24,631,104.10	
2-2-0-0-0-000-000000- PASIVO NO CIRCULANTE	883,391,000.00	
2-2-3-0-0-000-000000- DEUDA PÚBLICA A LARGO PLAZO	883,391,000.00	
2-2-3-3-0-000-000000- PRÉSTAMOS DE LA DEUDA PÚBLICA INTER	883,391,000.00	
Total de Pasivo Circulante		1,452,021,307.37
TOTAL DE PASIVO		1,452,021,307.37

Capital: Contable:

3-0-0-0-0-000-000000- HACIENDA PÚBLICA/ PATRIMONIO	2,809,908,764.71	
3-1-0-0-0-000-000000- HACIENDA PÚBLICA/PATRIMONIO CONTRIBUID	258,528.02	
3-1-1-0-0-000-000000- APORTACIONES	258,528.02	
3-1-1-1-0-000-000000- APORTACIONES	258,528.02	
3-2-0-0-0-000-000000- PATRIMONIO GENERADO	2,809,650,236.69	
3-2-2-0-0-000-000000- RESULTADOS DE EJERCICIOS ANTERIORES	1,008,235,064.82	
3-2-2-1-0-000-000000- REMANENTE DEL EJERCICIO ACUMULADO	1,008,235,064.82	
3-2-5-0-0-000-000000- RECTIFICACIONES DE RESULTADOS EJER A	1,801,415,171.87	
3-2-5-1-0-000-000000- CAMBIOS EN POLITICAS CONTABLES		1,801,415,171.87
0-0-0-0-0-000-000000- UTILIDAD DEL EJERCICIO EN CURSO	578,240,543.61	578,240,543.61
Total de Capital Contable		3,388,149,308.32
TOTAL DE CAPITAL		3,388,149,308.32
TOTAL DE PASIVO MAS CAPITAL		4,840,170,615.69

ANEXO B

Estado de Actividades al 30 de Septiembre de 2016.

MUNICIPIO DE SAN NICOLAS DE LOS GARZA, N.L.

Dirección: JUAREZ # 100
EDORESUI 03:52:23 p.m.

RFC: MSN850101A49

HOJA: 1

18/10/2016

ESTADO DE RESULTADOS
MONEDA NACIONAL al mes de Septiembre de 2016

	MENSUAL	ACUMULADO
INGRESOS		
4-0-0-0-0-000-000000- INGRESOS Y OTROS BENEFICIOS	\$142,845,603.57	\$1,350,827,392.83
4-1-0-0-0-000-000000- INGRESOS DE GESTIÓN	\$30,787,227.12	\$479,732,017.86
4-1-1-0-0-000-000000- IMPUESTOS	\$13,800,133.99	\$306,965,576.64
4-1-1-1-0-000-000000- IMPUESTOS SOBRE LOS INGRESOS	\$21,046.00	\$3,200,772.18
4-1-1-2-0-000-000000- IMPUESTOS SOBRE EL PATRIMONIO	\$12,976,710.09	\$297,673,574.12
4-1-1-7-0-000-000000- ACCESORIOS DE IMPUESTOS	\$802,377.90	\$6,091,230.34
4-1-2-0-0-000-000000- CUOTAS Y APORTACIONES DE SEGURIDAD SOCIA	\$1,080,214.86	\$8,693,898.78
4-1-2-9-0-000-000000- OTRAS CUOTAS Y APORTACIONES DE SEGURIDAD	\$1,080,214.86	\$8,693,898.78
4-1-4-0-0-000-000000- DERECHOS	\$3,348,810.33	\$41,093,042.83
4-1-4-1-0-000-000000- DERECHOS POR EL USO, GOCE, APROVECHAMIE	\$798,012.45	\$7,714,081.50
4-1-4-3-0-000-000000- DERECHOS POR PRESTACIÓN DE SERVICIOS	\$1,862,875.45	\$23,060,948.03
4-1-4-4-0-000-000000- ACCESORIOS DE DERECHOS	\$30,882.56	\$646,500.08
4-1-4-9-0-000-000000- OTROS DERECHOS	\$657,039.87	\$9,671,513.22
4-1-5-0-0-000-000000- PRODUCTOS DE TIPO CORRIENTE	\$2,233,645.05	\$36,606,372.28
4-1-5-1-0-000-000000- PRODUCTOS DERIVADOS DEL USO Y APROVECHAM	\$2,176,804.30	\$32,090,560.81
4-1-5-9-0-000-000000- PRODUCTOS NO COMPRENDIDOS EN LA FRAC LEY	\$56,840.75	\$4,515,811.47
4-1-6-0-0-000-000000- APROVECHAMIENTOS DE TIPO CORRIENTE	\$10,324,422.89	\$86,373,127.33
4-1-6-2-0-000-000000- MULTAS	\$8,103,211.93	\$75,705,737.07
4-1-6-3-0-000-000000- INDEMNIZACIONES	\$156,382.44	\$2,698,424.37
4-1-6-8-0-000-000000- ACCESORIOS DE APROVECHAMIENTOS	\$61,328.52	\$375,915.89
4-1-6-9-0-000-000000- OTROS APROVECHAMIENTOS	\$2,003,500.00	\$7,593,050.00
4-2-0-0-0-000-000000- PARTICIPACIONES, APORTACIONES, TRANSFERE	\$112,058,376.45	\$871,095,374.97
4-2-1-0-0-000-000000- PARTICIPACIONES Y APORTACIONES	\$68,586,768.70	\$713,675,934.64
4-2-1-1-0-000-000000- PARTICIPACIONES	\$38,634,425.34	\$392,927,835.96
4-2-1-2-0-000-000000- APORTACIONES	\$22,415,613.32	\$201,740,519.88
4-2-1-3-0-000-000000- CONVENIOS	\$7,536,730.04	\$119,007,578.80
4-2-2-0-0-000-000000- TRANSFERENCIAS, ASIGNACIONES, SUBSIDIOS Y	\$43,471,607.75	\$157,419,440.33
4-2-2-1-0-000-000000- TRANSFERENCIAS INTERNAS Y ASIGNACIONES A	\$43,471,607.75	\$157,419,440.33
Total de Ingresos	\$142,845,603.57	\$1,350,827,392.83
GASTOS		
5-0-0-0-0-000-000000- GASTOS Y OTRAS PÉRDIDAS	\$90,333,253.85	\$772,586,849.22
5-1-0-0-0-000-000000- GASTOS DE FUNCIONAMIENTO	\$80,017,975.80	\$700,451,561.93
5-1-1-0-0-000-000000- SERVICIOS PERSONALES	\$46,048,496.99	\$378,433,173.72
5-1-1-1-0-000-000000- REMUNERACIONES AL PERSONAL DE CARÁCTER P	\$36,012,742.36	\$297,693,288.10
5-1-1-3-0-000-000000- REMUNERACIONES ADICIONALES Y ESPECIALES	\$3,279,275.77	\$30,385,760.25
5-1-1-5-0-000-000000- OTRAS PRESTACIONES SOCIALES Y ECONÓMICAS	\$5,796,808.27	\$42,645,919.13
5-1-1-6-0-000-000000- PAGO DE ESTÍMULOS A SERVIDORES PÚBLICOS	\$959,670.59	\$7,708,206.24
5-1-2-0-0-000-000000- MATERIALES Y SUMINISTROS	\$10,593,099.92	\$70,356,012.19
5-1-2-1-0-000-000000- MATERIALES DE ADMINISTRACIÓN, EMISIÓN DE	\$436,885.12	\$3,466,237.49
5-1-2-2-0-000-000000- ALIMENTOS Y UTENSILIOS	\$183,213.61	\$2,584,262.97
5-1-2-4-0-000-000000- MATERIALES Y ARTÍCULOS DE CONSTRUCCIÓN Y	\$1,419,824.42	\$17,713,578.15
5-1-2-5-0-000-000000- PRODUCTOS QUÍMICOS, FARMACÉUTICOS Y DE L	\$4,533,694.16	\$19,129,271.54
5-1-2-6-0-000-000000- COMBUSTIBLES, LUBRICANTES Y ADITIVOS	\$3,251,651.47	\$22,630,327.60
5-1-2-7-0-000-000000- VESTUARIO, BLANCOS, PRENDAS DE PROTECCIÓ	\$236,048.40	\$502,631.86
5-1-2-9-0-000-000000- HERRAMIENTAS, REFACCIONES Y ACCESORIOS M	\$531,782.74	\$4,329,702.58
5-1-3-0-0-000-000000- SERVICIOS GENERALES	\$23,376,378.89	\$251,662,376.02

MUNICIPIO DE SAN NICOLAS DE LOS GARZA, N.L.

Dirección: JUAREZ # 100
EDORESUI 03:52:23 p.m.

RFC: MSN850101A49

HOJA: 2

18/10/2016

ESTADO DE RESULTADOS
MONEDA NACIONAL al mes de Septiembre de 2016

	MENSUAL	ACUMULADO
5-1-3-1-0-000-000000- SERVICIOS BÁSICOS	\$9,020,757.01	\$73,930,233.43
5-1-3-2-0-000-000000- SERVICIOS DE ARRENDAMIENTO	\$494,807.18	\$4,039,993.95
5-1-3-3-0-000-000000- SERV.PROFECIONALES,CIENTIFICOS,TECNICOS	\$4,441,302.85	\$29,282,441.21
5-1-3-4-0-000-000000- SERVICIOS FINANCIEROS, BANCARIOS Y COMER	\$291,699.44	\$6,250,575.68
5-1-3-5-0-000-000000- SERVICIOS DE INSTALACIÓN, REPARACIÓN, MA	\$5,592,719.61	\$103,551,541.82
5-1-3-6-0-000-000000- SERVICIOS DE COMUNICACIÓN SOCIAL Y PUBLI	\$540,039.85	\$8,439,060.89
5-1-3-7-0-000-000000- SERVICIOS DE TRASLADO Y VIÁTICOS	\$70,321.99	\$359,889.56
5-1-3-8-0-000-000000- SERVICIOS OFICIALES	\$818,287.49	\$7,442,046.34
5-1-3-9-0-000-000000- OTROS SERVICIOS GENERALES	\$2,106,443.47	\$18,366,593.14
5-2-0-0-0-000-000000- TRANSFERENCIAS, ASIGNACIONES, SUBSIDIOS Y	\$1,289,339.49	\$26,129,970.16
5-2-2-0-0-000-000000- TRANSFERENCIAS AL RESTO DEL SECTOR PÚBLI	\$183,333.33	\$4,188,424.89
5-2-2-1-0-000-000000- TRANSFERENCIAS A ENTIDADES PARAESTATALES	\$183,333.33	\$4,188,424.89
5-2-4-0-0-000-000000- AYUDAS SOCIALES	\$1,106,006.16	\$21,941,545.27
5-2-4-1-0-000-000000- AYUDAS SOCIALES A PERSONAS	\$77,273.32	\$4,159,602.09
5-2-4-3-0-000-000000- AYUDAS SOCIALES A INSTITUCIONES	\$1,028,732.84	\$17,781,943.18
5-4-0-0-0-000-000000- INTERESES, COMISIONES Y OTROS GASTOS DE	\$4,983,430.91	\$40,465,062.93
5-4-1-0-0-000-000000- INTERESES DE LA DEUDA PÚBLICA	\$4,983,430.91	\$40,465,062.93
5-4-1-1-0-000-000000- INTERESES DE LA DEUDA PÚBLICA INTERNA	\$4,983,430.91	\$40,465,062.93
5-5-0-0-0-000-000000- OTROS GASTOS Y PÉRDIDAS EXTRAORDINARIAS	\$4,042,507.65	\$5,540,254.20
5-5-9-0-0-000-000000- OTROS GASTOS	\$4,042,507.65	\$5,540,254.20
5-5-9-1-0-000-000000- GASTOS DE EJERCICIOS ANTERIORES		\$930,212.97
5-5-9-9-0-000-000000- OTROS GASTOS VARIOS	\$4,042,507.65	\$4,610,041.23
Total de Gastos:	\$90,333,253.85	\$772,586,849.22
UTILIDAD (PERDIDA) :	\$52,512,349.72	\$578,240,543.61

ANEXO C

Estado Analítico de Activo al 30 de Septiembre de 2016.

MUNICIPIO DE SAN NICOLAS DE LOS GARZA, N.L.

Dirección: JUAREZ # 100

RFC: MSN850101A49

BALANCE2

HOJA: 1

03:57:07 p.m.

18/10/2016

BALANCE GENERAL MONEDA NACIONAL al 30/09/2016

ACTIVO

Circulante:

1-0-0-0-0-000-000000- ACTIVO	4,840,170,615.69
1-1-0-0-0-000-000000- ACTIVO CIRCULANTE	646,736,258.74
1-1-1-0-0-000-000000- EFECTIVO Y EQUIVALENTES	595,271,269.32
1-1-1-1-0-000-000000- EFECTIVO	463,400.00
1-1-1-1-1-000-000000- CAJA	463,400.00
1-1-1-1-1-001-000000- CAJA	463,400.00
1-1-1-2-0-000-000000- BANCOS/TESORERÍA	549,131,989.91
1-1-1-2-1-000-000000- BANCOS/TESORERÍA	549,131,989.91
1-1-1-2-1-001-000000- BANCOS MONEDA NACIONAL	549,131,989.91
1-1-1-4-0-000-000000- INVERSIONES TEMPORALES	45,675,879.41
1-1-1-4-1-000-000000- INVERSIONES TEMPORALES	45,675,879.41
1-1-1-4-1-001-000000- INVERSIONES EN MONEDA NACIONAL CO	45,675,879.41
1-1-2-0-0-000-000000- DERECHOS A RECIBIR EFECTIVO O EQUIVAL	51,464,989.42
1-1-2-2-0-000-000000- CUENTAS POR COBRAR A CORTO PLAZO	1,542,937.50
1-1-2-2-9-000-000000- OTRAS CUENTAS POR COBRAR	1,542,937.50
1-1-2-2-9-001-000000- OTRAS CUENTAS POR COBRAR	1,542,937.50
1-1-2-3-0-000-000000- DEUDORES DIVERSOS POR COBRAR A COR	49,922,051.92
1-1-2-3-1-000-000000- DEUDORES DIVERSOS POR COBRAR A CO	919,846.53
1-1-2-3-1-001-000000- FUNCIONARIOS Y EMPLEADOS	57,836.50
1-1-2-3-1-003-000000- GASTOS POR COMPROBAR	417,760.55
1-1-2-3-1-004-000000- FALTANTES DE CAJEROS	10,803.47
1-1-2-3-1-005-000000- CHEQUES DEVUELTOS	433,446.01
1-1-2-3-9-000-000000- OTROS DEUDORES DIVERSOS POR COBR	49,002,205.39
1-1-2-3-9-006-000000- OTROS DEUDORES DIVERSOS POR COBR	49,002,205.39
1-2-0-0-0-000-000000- ACTIVO NO CIRCULANTE	4,193,434,356.95
1-2-3-0-0-000-000000- BIENES INMUEBLES, INFRAESTRUCTURA Y C	4,074,114,888.98
1-2-3-1-0-000-000000- TERRENOS	2,710,940,614.30
1-2-3-1-1-000-000000- TERRENOS	2,710,940,614.30
1-2-3-1-1-581-000000- TERRENOS	2,710,940,614.30
1-2-3-3-0-000-000000- EDIFICIOS NO HABITACIONALES	81,230,673.00
1-2-3-3-1-000-000000- EDIFICIOS NO HABITACIONALES	81,230,673.00
1-2-3-3-1-583-000000- EDIFICIOS NO HABITACIONALES	81,230,673.00
1-2-3-5-0-000-000000- CONSTRUCCIONES EN PROCESO EN BIENE	1,182,367,737.54
1-2-3-5-2-000-000000- EDIFICACIÓN NO HABITACIONAL EN PROC	356,642,115.29
1-2-3-5-2-612-000000- EDIFICACIÓN NO HABITACIONAL EN PRO	356,642,115.29
1-2-3-5-3-000-000000- CONSTRUCCIÓN DE OBRAS PARA EL ABAS	575,675.19
1-2-3-5-3-613-000000- CONSTRUCCIÓN DE OBRAS PARA EL ABA	575,675.19
1-2-3-5-4-000-000000- DIVISIÓN DE TERRENOS Y CONSTRUCCIÓ	11,456,281.42
1-2-3-5-4-614-000000- DIVISIÓN DE TERRENOS Y CONSTRUCCI	11,456,281.42
1-2-3-5-5-000-000000- CONSTRUCCIÓN DE VIAS DE COMUNICACI	368,501,706.52
1-2-3-5-5-615-000000- CONSTRUCCIÓN DE VIAS DE COMUNICAC	368,501,706.52
1-2-3-5-6-000-000000- OTRAS CONSTRUCCIONES DE INGENIERIA	327,664,082.07
1-2-3-5-6-616-000000- OTRAS CONSTRUCCIONES DE INGENIERI	327,664,082.07
1-2-3-5-7-000-000000- INSTALACIONES Y EQUIPAMIENTO EN CON	14,557,839.30
1-2-3-5-7-617-000000- INSTALACIONES Y EQUIPAMIENTO EN CO	14,557,839.30
1-2-3-5-9-000-000000- TRABAJOS DE ACABADOS EN EDIFICACIO	102,970,037.75
1-2-3-5-9-619-000000- TRABAJOS DE ACABADOS EN EDIFICACIO	102,970,037.75
1-2-3-6-0-000-000000- -CONSTRUCCIONES EN PROCESO EN BIENE	99,575,864.14
1-2-3-6-1-000-000000- EDIFICACION NO HABITACIONAL EN PROC	99,575,864.14
1-2-3-6-1-622-000000- EDIFICACION NO HABITACIONAL EN PRO	99,575,864.14
1-2-4-0-0-000-000000- BIENES MUEBLES	115,377,502.53
1-2-4-1-0-000-000000- MOBILIARIO Y EQUIPO DE ADMINISTRACIÓN	3,513,479.35

MUNICIPIO DE SAN NICOLAS DE LOS GARZA, N.L.

Dirección: JUAREZ # 100

RFC: MSN850101A49

BALANCE2

HOJA: 2

03:57:07 p.m.

18/10/2016

BALANCE GENERAL
MONEDA NACIONAL al 30/09/2016

1-2-4-1-1-000-000000-	MUEBLES DE OFICINA Y ESTANTERÍA	2,220,170.87
1-2-4-1-1-511-000000-	MUEBLES DE OFICINA Y ESTANTERÍA	2,220,170.87
1-2-4-1-2-000-000000-	MUEBLES, EXCEPTO DE OFICINA Y ESTAN	22,562.00
1-2-4-1-2-512-000000-	MUEBLES, EXCEPTO DE OFICINA Y ESTA	22,562.00
1-2-4-1-3-000-000000-	EQUIPO DE CÓMPUTO Y DE TECNOLOGÍAS	1,270,746.48
1-2-4-1-3-515-000000-	EQUIPO DE CÓMPUTO Y DE TECNOLOGÍA	1,270,746.48
1-2-4-2-0-000-000000-	MOBILIARIO Y EQUIPO EDUCACIONAL Y RE	2,081,951.77
1-2-4-2-3-000-000000-	CÁMARAS FOTOGRÁFICAS Y DE VIDEO	2,006,644.57
1-2-4-2-3-523-000000-	CÁMARAS FOTOGRÁFICAS Y DE VIDEO	2,006,644.57
1-2-4-2-9-000-000000-	OTRO MOBILIARIO Y EQUIPO EDUCACIONA	75,307.20
1-2-4-2-9-529-000000-	OTRO MOBILIARIO Y EQUIPO EDUCACION	75,307.20
1-2-4-3-0-000-000000-	EQUIPO E INSTRUMENTAL MÉDICO Y DE LA	81,607.97
1-2-4-3-1-000-000000-	EQUIPO MÉDICO Y DE LABORATORIO	81,607.97
1-2-4-3-1-531-000000-	EQUIPO MÉDICO Y DE LABORATORIO	81,607.97
1-2-4-4-0-000-000000-	EQUIPO DE TRANSPORTE	98,918,426.57
1-2-4-4-1-000-000000-	AUTOMÓVILES Y EQUIPO TERRESTRE	98,918,426.57
1-2-4-4-1-541-000000-	AUTOMÓVILES Y EQUIPO TERRESTRE	98,918,426.57
1-2-4-5-0-000-000000-	EQUIPO DE DEFENSA Y SEGURIDAD	550,000.08
1-2-4-5-1-000-000000-	EQUIPO DE DEDENSA Y SEGURIDAD	550,000.08
1-2-4-5-1-551-000000-	EQUIPO DE DEFENSA Y SEGURIDAD	550,000.08
1-2-4-6-0-000-000000-	MAQUINARIA, OTROS EQUIPOS Y HERRAMI	10,232,036.79
1-2-4-6-3-000-000000-	MAQUINARIA Y EQUIPO DE CONSTRUCCIÓ	2,843,504.15
1-2-4-6-3-563-000000-	MAQUINARIA Y EQUIPO DE CONSTRUCCI	2,843,504.15
1-2-4-6-4-000-000000-	SISTEMAS DE AIRE ACONDICIONADO, CAL	235,481.84
1-2-4-6-4-564-000000-	SISTEMAS DE AIRE ACONDICIONADO, CA	235,481.84
1-2-4-6-5-000-000000-	EQUIPO DE COMUNICACIÓN Y TELECOMU	5,148,660.11
1-2-4-6-5-565-000000-	EQUIPO DE COMUNICACIÓN Y TELECOMU	5,148,660.11
1-2-4-6-6-000-000000-	EQUIPO DE GENERACION ELECTRICA, APA	105,557.68
1-2-4-6-6-566-000000-	EQUIPOS DE GENERACION ELECTRICA, A	105,557.68
1-2-4-6-7-000-000000-	HERRAMIENTAS Y MAQUINAS-HERRAMIEN	16,455.03
1-2-4-6-7-567-000000-	HERRAMIENTAS Y MAQUINAS-HERRAMIE	16,455.03
1-2-4-6-9-000-000000-	OTROS EQUIPOS	1,882,377.98
1-2-4-6-9-569-000000-	OTROS EQUIPOS	1,882,377.98
1-2-5-0-0-000-000000-	ACTIVOS INTANGIBLES	3,941,965.44
1-2-5-1-0-000-000000-	SOFTWARE	2,420,361.93
1-2-5-1-1-000-000000-	SOFTWARE	2,420,361.93
1-2-5-1-1-591-000000-	SOFTWARE	2,420,361.93
1-2-5-4-0-000-000000-	LICENCIAS	1,521,603.51
1-2-5-4-1-000-000000-	LICENCIAS INFORMATICAS E INTELECTUAL	1,521,603.51
1-2-5-4-1-597-000000-	LICENCIAS INFORMATICAS E INTELECTU	1,521,603.51
Total de Activo Circulante		4,840,170,615.69
TOTAL DE ACTIVO		4,840,170,615.69

ANEXO D

Estado Analítico de Pasivo y Patrimonio al 30 de
Septiembre de 2016.

MUNICIPIO DE SAN NICOLAS DE LOS GARZA, N.L.

Dirección: JUAREZ # 100

RFC: MSN850101A49

BALANCE2

HOJA: 3

03:57:07 p.m.

18/10/2016

BALANCE GENERAL MONEDA NACIONAL al 30/09/2016

PASIVO

Circulante:

2-0-0-0-0-000-000000- PASIVO	1,452,021,307.37	
2-1-0-0-0-000-000000- PASIVO CIRCULANTE	568,630,307.37	
2-1-1-0-0-000-000000- CUENTAS POR PAGAR A CORTO PLAZO	568,630,307.37	
2-1-1-2-0-000-000000- PROVEEDORES POR PAGAR A CORTO PLAZ	416,997,847.69	
2-1-1-2-1-000-000000- DEUDAS POR ADQUISICIÓN DE BIENES Y C	355,094,344.12	
2-1-1-2-1-001-000000- PROVEEDORES		352,966,402.62
2-1-1-2-1-003-000000- PASIVOS POR DOCUMENTAR		2,127,941.50
2-1-1-2-2-000-000000- PROVEEDORES POR DEDUCCION DE NOMI	61,903,503.57	
2-1-1-2-2-001-000000- PROVEEDORES POR DEDUCCION DE NO	61,903,503.57	
2-1-1-3-0-000-000000- CONTRATISTAS POR OBRAS PÚBLICAS POR	102,692,871.33	
2-1-1-3-1-000-000000- CONTRATISTAS POR OBRAS EN BIENES D	102,692,871.33	
2-1-1-3-1-002-000000- CONTRATISTAS		102,692,871.33
2-1-1-7-0-000-000000- RETENCIONES Y CONTRIBUCIONES POR PA	24,308,484.25	
2-1-1-7-1-000-000000- RETENCIONES DE IMPUESTOS POR PAGA	19,328,161.70	
2-1-1-7-1-001-000000- I.S.P.T.		19,554,215.77
2-1-1-7-1-002-000000- IMPUESTOS POR ARRENDAMIENTOS		(65,042.11)
2-1-1-7-1-003-000000- HONORARIOS	(161,011.96)	
2-1-1-7-2-000-000000- RETENCIONES SOBRE NÓMINAS POR PAG	419,203.58	
2-1-1-7-2-001-000000- RETENCIONES SOBRE NÓMINAS POR PA	419,203.58	
2-1-1-7-9-000-000000- OTRAS RETENCIONES Y CONTRIBUCIONE	4,561,118.97	
2-1-1-7-9-001-000000- OTRAS RETENCIONES Y CONTRIBUCIONE	4,561,118.97	
2-1-1-9-0-000-000000- OTRAS CUENTAS POR PAGAR A CORTO PL	24,631,104.10	
2-1-1-9-1-000-000000- ACREEDORES DIVERSOS	11,917.16	
2-1-1-9-1-001-000000- ACREEDORES DIVERSOS	11,917.16	
2-1-1-9-2-000-000000- CADENAS PRODUCTIVAS	(2,382,979.24)	
2-1-1-9-2-001-000000- CADENAS PRODUCTIVAS	(2,382,979.24)	
2-1-1-9-3-000-000000- ANTICIPOS POR PAGAR A CORTO PLAZO	9,862,939.00	
2-1-1-9-3-001-000000- ANTICIPOS POR PAGAR A CORTO PLAZO	9,862,939.00	
2-1-1-9-7-000-000000- CONVENIO DE COBRO DE MULTAS DE OTR	11,096,446.87	
2-1-1-9-7-001-000000- CONVENIO DE COBRO DE MULTAS DE OT	11,096,446.87	
2-1-1-9-8-000-000000- CONVENIO PARA COBRO DE DERECHOS E	5,292,989.03	
2-1-1-9-8-001-000000- CONVENIO PARA COBRO DE DERECHOS	5,292,989.03	
2-1-1-9-9-000-000000- OTRAS CUENTAS POR PAGAR A CORTO PL	749,791.28	
2-1-1-9-9-001-000000- OTRAS CUENTAS POR PAGAR A CORTO P	749,791.28	
2-2-0-0-0-000-000000- PASIVO NO CIRCULANTE	883,391,000.00	
2-2-3-0-0-000-000000- DEUDA PÚBLICA A LARGO PLAZO	883,391,000.00	
2-2-3-3-0-000-000000- PRÉSTAMOS DE LA DEUDA PÚBLICA INTER	883,391,000.00	
2-2-3-3-1-000-000000- PRÉSTAMOS DE LA DEUDA PÚBLICA INTER	883,391,000.00	
2-2-3-3-1-001-000000- PRÉSTAMOS DE LA DEUDA PÚBLICA INTE	883,391,000.00	

Total de Pasivo Circulante

1,452,021,307.37

TOTAL DE PASIVO

1,452,021,307.37

Capital: Contable:

3-0-0-0-0-000-000000- HACIENDA PÚBLICA/ PATRIMONIO	2,809,908,764.71	
3-1-0-0-0-000-000000- HACIENDA PÚBLICA/PATRIMONIO CONTRIBUID	258,528.02	
3-1-1-0-0-000-000000- APORTACIONES	258,528.02	
3-1-1-1-0-000-000000- APORTACIONES	258,528.02	
3-1-1-1-1-000-000000- APORTACIONES	258,528.02	
3-1-1-1-1-001-000000- APORTACIONES	258,528.02	

MUNICIPIO DE SAN NICOLAS DE LOS GARZA, N.L.

Dirección: JUAREZ # 100

RFC: MSN850101A49

BALANCE2

HOJA: 4

03:57:07 p.m.

18/10/2016

BALANCE GENERAL

MONEDA NACIONAL al 30/09/2016

3-2-0-0-0-000-000000-	PATRIMONIO GENERADO	2,809,650,236.69	
3-2-2-0-0-000-000000-	RESULTADOS DE EJERCICIOS ANTERIORES	1,008,235,064.82	
3-2-2-1-0-000-000000-	REMANENTE DEL EJERCICIO ACUMULADO	1,008,235,064.82	
3-2-2-1-1-000-000000-	RESULTADO DE EJERCICIOS ANTERIORES	1,008,235,064.82	
3-2-2-1-1-001-000000-	RESULTADO DE EJERCICIOS ANTERIORE	1,008,235,064.82	
3-2-5-0-0-000-000000-	RECTIFICACIONES DE RESULTADOS EJER A	1,801,415,171.87	
3-2-5-1-0-000-000000-	CAMBIOS EN POLITICAS CONTABLES		1,801,415,171.87
0-0-0-0-0-000-000000-	UTILIDAD DEL EJERCICIO EN CURSO	578,240,543.61	578,240,543.61
	Total de Capital Contable		3,388,149,308.32
	TOTAL DE CAPITAL		3,388,149,308.32
	TOTAL DE PASIVO MAS CAPITAL		4,840,170,615.69

ANEXO E

Estado Analítico de la Deuda Bancaria al 30 de Septiembre de 2016.

MUNICIPIO DE SAN NICOLAS DE LOS GARZA, NUEVO LEON
 DEUDA PUBLICA AL 30 DE SEPTIEMBRE DE 2016
 OBLIGACIONES BANCARIAS

PRESTAMO BANCA COMERCIAL

CREDITOS: BAJIO

- 1.- REESTRUCTURA CON BAJIO CRED 800 MDP 2,3,4 (630,659,662)
- 2.- REESTRUCTURA CON BAJIO CRED 342 MDP (608)
- 3.- PRESTAMO COJ BAJIO CRED 53 MDP (739)
- 4.- PRESTAMO COJ INTERACCIONES CRED 58.9 MDP (407308)
- 5.- PRESTAMO INTRACCIONES CRED 49 MDP (428358)

SALDO A DIC-15	AMORTIZ ENE-16	AMORTIZ FEB-16	AMORTIZ MZO-16	AMORTIZ ABR-16	AMORTIZ MAYO-16	AMORTIZ JUN-16	SALDO A JUN-16	AMORTIZ JUL-16	AMORTIZ AGO-16	AMORTIZ SEP-16	SALDO A SEP-16
536,108,819	1,301,180	1,308,500	1,315,882	1,323,308	1,330,772	1,338,280	630,180,919	1,345,831	1,353,422	1,361,058	626,130,808
290,301,730	686,845	702,588	708,550	710,539	714,545	718,576	288,050,292	722,630	726,707	730,808	283,870,149
47,204,125	142,747	143,547	144,350	145,159	145,972	146,789	48,335,581	147,611	148,438	149,269	48,890,243
0	0	0	0	0	0	0	0	0	0	0	0
37,500,000	0	1,250,000	1,250,000	0	2,500,000	1,250,000	31,250,000	0	2,500,000	1,250,000	27,500,000
913,114,674	2,142,552	3,404,633	3,416,792	3,428,951	3,441,209	3,453,645	893,426,772	2,246,972	4,278,667	3,491,133	883,391,060
913,114,674	2,142,552	3,404,633	3,416,792	3,428,951	3,441,209	3,453,645	893,426,772	2,246,972	4,278,667	3,491,133	883,391,060

TOTAL CR EDITOS BANCA COMERCIAL

ANEXO F

Información Presupuestaria de Ingresos con
Desagregación al 30 de Septiembre de 2016.

Septiembre de 2016
Divisor: Pesos

RUBRO	ESTIMADO	MODIFICADO	DEVENGADO	RECAUDADO	AVANCE DE RECAUDACIÓN (Recaudado/Estimado)
0300 - INGRESOS DERIVADOS DE FINANCIAMIENTO	\$64,642,481.00	\$64,642,481.00	\$0.00	\$0.00	0.00%
1000 - IMPUESTOS	\$338,311,514.97	\$337,758,709.33	\$306,965,576.64	\$306,965,576.64	90.88%
2000 - Cuotas y Aportaciones de seguridad social	\$10,662,960.35	\$10,585,916.12	\$8,693,898.78	\$8,693,898.78	82.13%
4000 - DERECHOS	\$48,843,419.20	\$49,365,631.33	\$41,093,042.83	\$41,093,042.83	83.24%
5000 - PRODUCTOS	\$28,228,599.51	\$79,847,765.83	\$36,606,372.28	\$36,606,372.28	45.85%
6000 - Aprovechamientos	\$33,268,066.18	\$44,276,100.61	\$86,373,127.33	\$86,373,127.33	195.08%
8000 - Participaciones y Aportaciones	\$757,045,310.06	\$745,926,692.05	\$594,668,355.84	\$594,668,355.84	79.72%
9000 - Transferencias, Asignaciones, Subsidios y Otras Ayudas	\$294,439,077.62	\$613,059,632.71	\$276,427,019.13	\$276,427,019.13	45.09%
TOTAL	\$1,575,441,428.89	\$1,945,462,928.98	\$1,350,827,392.83	\$1,350,827,392.83	

Septiembre de 2016
Divisor: Pesos

RUBRO TIPO	ESTIMADO	MODIFICADO	DEVENGADO	RECAUDADO	AVANCE DE RECAUDACIÓN (Recaudado/Estimado)
0300 - INGRESOS DERIVADOS DE FINANCIAMIENTO					
0301 - INGRESOS DERIVADOS DE FINANCIAMIENTO	\$64,642,481.00	\$64,642,481.00	\$0.00	\$0.00	0.00%
TOTAL RUBRO	\$64,642,481.00	\$64,642,481.00	\$0.00	\$0.00	
1000 - IMPUESTOS					
1100 - IMPUESTOS SOBRE LOS INGRESOS	\$4,587,661.68	\$4,574,459.04	\$3,200,772.18	\$3,200,772.18	69.97%
1200 - Impuestos sobre el patrimonio	\$328,554,222.61	\$326,841,524.42	\$297,673,574.12	\$297,673,574.12	91.08%
1700 - ACCESORIOS	\$5,169,630.68	\$6,342,725.87	\$6,091,230.34	\$6,091,230.34	96.03%
TOTAL RUBRO	\$338,311,514.97	\$337,758,709.33	\$306,965,576.64	\$306,965,576.64	
2000 - Cuotas y Aportaciones de seguridad social					
2400 - OTRAS CUOTAS Y APORTACIONES PARA LA SEGURIDAD SOCIAL	\$10,662,960.35	\$10,585,916.12	\$8,693,898.78	\$8,693,898.78	82.13%
TOTAL RUBRO	\$10,662,960.35	\$10,585,916.12	\$8,693,898.78	\$8,693,898.78	
4000 - DERECHOS					
4100 - DERECHOS POR EL USO, GOCE, APROVECHAMIENTO O EXPLOTACIÓN DE BIENES DE DOMINIO PÚBLICO	\$9,247,674.15	\$9,469,836.30	\$7,714,081.50	\$7,714,081.50	81.46%
4300 - Derechos por prestación de servicios	\$26,332,490.30	\$26,192,344.76	\$23,060,948.03	\$23,060,948.03	88.04%
4400 - Otros Derechos	\$12,900,763.82	\$13,312,043.36	\$9,671,513.22	\$9,671,513.22	72.65%
4500 - Accesorios	\$362,490.93	\$391,406.91	\$646,500.08	\$646,500.08	165.17%
TOTAL RUBRO	\$48,843,419.20	\$49,365,631.33	\$41,093,042.83	\$41,093,042.83	
5000 - PRODUCTOS					
5100 - Productos de tipo corriente	\$27,841,335.17	\$31,217,753.90	\$32,090,560.81	\$32,090,560.81	102.80%
5900 - Productos no comprendidos en las fracciones de la Ley de Ingresos causadas en ejercicios fiscales anteriores pendientes de liquidación o pago	\$387,264.34	\$48,630,011.93	\$4,515,811.47	\$4,515,811.47	9.29%
TOTAL RUBRO	\$28,228,599.51	\$79,847,765.83	\$36,606,372.28	\$36,606,372.28	
6000 - Aprovechamientos					
6100 - Aprovechamientos de tipo corriente	\$29,871,632.21	\$40,503,729.58	\$83,674,702.96	\$83,674,702.96	206.59%
6200 - Aprovechamientos de capital	\$3,396,433.97	\$3,772,371.03	\$2,698,424.37	\$2,698,424.37	71.53%
TOTAL RUBRO	\$33,268,066.18	\$44,276,100.61	\$86,373,127.33	\$86,373,127.33	
8000 - Participaciones y Aportaciones					
8100 - Participaciones	\$491,707,284.23	\$480,674,126.01	\$392,927,835.96	\$392,927,835.96	81.75%
8200 - Aportaciones	\$265,338,025.83	\$265,252,566.04	\$201,740,519.88	\$201,740,519.88	76.06%
TOTAL RUBRO	\$757,045,310.06	\$745,926,692.05	\$594,668,355.84	\$594,668,355.84	
9000 - Transferencias, Asignaciones, Subsidios y Otras Ayudas					
9100 - Transferencias Internas y Asignaciones al Sector Público	\$294,439,077.62	\$613,059,632.71	\$276,427,019.13	\$276,427,019.13	45.09%
TOTAL RUBRO	\$294,439,077.62	\$613,059,632.71	\$276,427,019.13	\$276,427,019.13	
TOTAL GENERAL	\$1,575,441,428.89	\$1,945,462,928.98	\$1,350,827,392.83	\$1,350,827,392.83	

RUBRO TIPO CLASE	ESTIMADO	MODIFICADO	DEVENGADO	RECAUDADO	AVANCE DE RECAUDACIÓN (Recaudado/Estimado)
0300 - INGRESOS DERIVADOS DE FINANCIAMIENTO					
0301 - INGRESOS DERIVADOS DE FINANCIAMIENTO SIN CLASE -	\$64,642,481.00	\$64,642,481.00	\$0.00	\$0.00	0.00%
TOTAL TIPO	\$64,642,481.00	\$64,642,481.00	\$0.00	\$0.00	
TOTAL RUBRO	\$64,642,481.00	\$64,642,481.00	\$0.00	\$0.00	
1000 - IMPUESTOS					
1100 - IMPUESTOS SOBRE LOS INGRESOS	\$4,568,003.16	\$4,559,030.45	\$3,193,453.48	\$3,193,453.48	70.05%
1101 - DIVERSIONES Y ESPECTACULOS PUBLICOS	\$19,658.52	\$15,428.59	\$7,318.70	\$7,318.70	47.44%
1102 - JUEGOS PERMITIDOS	\$4,587,661.68	\$4,574,459.04	\$3,200,772.18	\$3,200,772.18	
TOTAL TIPO	\$4,587,661.68	\$4,574,459.04	\$3,200,772.18	\$3,200,772.18	
1200 - Impuestos sobre el patrimonio					
1201 - PREDIAL PRESENTE AÑO	\$207,577,288.90	\$211,928,781.32	\$197,399,439.49	\$197,399,439.49	93.14%
1202 - PREDIAL REZAGADO	\$45,442,374.58	\$45,974,426.25	\$40,199,904.04	\$40,199,904.04	87.44%
1203 - PREDIAL MODERNIZACION CATASTRAL	\$1,185,036.49	\$952,273.12	\$850,738.12	\$850,738.12	89.34%
1205 - I.S.A.I.	\$73,478,899.99	\$67,132,145.17	\$58,619,938.29	\$58,619,938.29	87.32%
1206 - I.S.A.I TARIFA ESPECIAL	\$805,368.55	\$788,932.39	\$563,897.00	\$563,897.00	71.48%
1207 - ABONO DE CONTRIBUCIONES FUTURAS	\$65,254.10	\$64,966.17	\$39,657.18	\$39,657.18	61.04%
TOTAL TIPO	\$328,554,222.61	\$326,841,524.42	\$297,673,574.12	\$297,673,574.12	
1700 - ACCESORIOS					
1701 - RECARGOS DE IMPUESTO PREDIAL	\$3,910,700.16	\$5,201,698.85	\$5,212,395.63	\$5,212,395.63	100.21%
1702 - RECARGOS DE ADQUISICION DE INMUEBLES	\$1,002,205.20	\$870,729.04	\$660,962.89	\$660,962.89	75.91%
1703 - GASTOS DE EJECUCION DE IMPUESTO PREDIAL	\$152,819.31	\$171,287.56	\$116,587.26	\$116,587.26	68.07%
1705 - SANCION DE IMPUESTO PREDIAL	\$103,906.01	\$99,010.42	\$101,284.56	\$101,284.56	102.30%
TOTAL TIPO	\$5,169,630.68	\$6,342,725.87	\$6,091,230.34	\$6,091,230.34	
TOTAL RUBRO	\$338,311,514.97	\$337,758,709.33	\$306,965,576.64	\$306,965,576.64	
2000 - Cuotas y Aportaciones de seguridad social					
2400 - OTRAS CUOTAS Y APORTACIONES PARA LA SEGURIDAD SOCIAL					
2401 - RET. 3% CRUZ VERDE	\$10,507,569.00	\$10,426,842.92	\$8,636,148.53	\$8,636,148.53	82.83%
2402 - RETENCION CRUZ VERDE INSTITUTOS	\$165,391.35	\$159,073.20	\$57,750.25	\$57,750.25	36.30%
TOTAL TIPO	\$10,662,960.35	\$10,585,916.12	\$8,693,898.78	\$8,693,898.78	
TOTAL RUBRO	\$10,662,960.35	\$10,585,916.12	\$8,693,898.78	\$8,693,898.78	
4000 - DERECHOS					
4100 - DERECHOS POR EL USO, GOCE, APROVECHAMIENTO O EXPLOTACIÓN DE BIENES DE DOMINIO PÚBLICO					
4101 - SITIOS DE AUTOMOVILES	\$103,793.17	\$109,201.15	\$90,663.44	\$90,663.44	83.02%
4102 - CAJONES ESTACIONAMIENTO COMERCIAL	\$905,775.06	\$940,268.99	\$1,047,717.95	\$1,047,717.95	111.43%
4103 - CAJONES ESTACIONAMIENTO PARTICULAR	\$1,360,378.98	\$1,440,598.78	\$1,511,180.81	\$1,511,180.81	104.90%

Septiembre de 2016
Divisor: Pesos

RUBRO TIPO CLASE	ESTIMADO	MODIFICADO	DEVENGADO	RECAUDADO	AVANCE DE RECAUDACIÓN (Recaudado/Estimado)
4104 - RECAUDACION DE ESTACIONOMETROS	\$1,342,309.79	\$1,353,520.59	\$715,398.30	\$715,398.30	52.85%
4106 - MERCADOS AMBULANTES	\$3,509,709.13	\$3,565,224.51	\$2,964,013.19	\$2,964,013.19	83.14%
4107 - LIMPIEZA DE LOTES BALDIOS	\$156,276.00	\$136,246.64	\$64,718.54	\$64,718.54	47.50%
4108 - SERV. LIMPIA DE DESECHOS IND. Y COMERCIA	\$310,471.50	\$311,524.35	\$337,447.10	\$337,447.10	108.32%
4109 - MERCADOS Y PISOS	\$1,558,960.52	\$1,613,251.29	\$982,942.17	\$982,942.17	60.93%
TOTAL TIPO	\$9,247,674.15	\$9,469,836.30	\$7,714,081.50	\$7,714,081.50	
4300 - Derechos por prestación de servicios					
4301 - TRAMITACIONES URBANISTICAS	\$6,777,957.97	\$7,219,753.77	\$5,854,950.62	\$5,854,950.62	81.10%
4302 - APROBACION DE PLANOS	\$2,938,632.80	\$2,967,535.50	\$3,481,632.21	\$3,481,632.21	117.32%
4303 - NUMEROS OFICIALES	\$28,773.96	\$29,103.77	\$20,194.52	\$20,194.52	69.39%
4304 - INCRIP. Y/O AMPLIACION DE FRACC. EXISTEN	\$60,091.85	\$56,719.85	\$136,936.29	\$136,936.29	241.43%
4306 - PASAPORTE	\$1,924,096.00	\$2,163,266.88	\$1,987,404.63	\$1,987,404.63	91.87%
4307 - PERMISO PROV. P/ AREAS CARGA Y DESCARGA	\$1,409,581.12	\$1,658,383.05	\$1,730,353.58	\$1,730,353.58	104.34%
4308 - INSTALACION DE SE?ALAMIENTOS EXCLUSIVOS	\$331,713.99	\$345,597.65	\$238,061.13	\$238,061.13	68.88%
4309 - INSPECCION DE PROTECCION CIVIL	\$3,558,327.12	\$3,432,929.04	\$1,096,614.63	\$1,096,614.63	31.94%
4310 - REVISION DE ISAI	\$34,603.63	\$107,678.24	\$92,681.00	\$92,681.00	86.07%
4311 - EXAMEN MEDICO P/AUTORIZ. LIC. DE MANEJO	\$1,105,427.92	\$1,115,873.58	\$904,226.16	\$904,226.16	81.03%
4312 - INSPECCION DE AMBULANTES (COMERCIO)	\$28,557.72	\$28,581.68	\$8,821.80	\$8,821.80	30.87%
4313 - INTERVENCION DE DIV. Y ESPECTACULOS PUB.	\$9,865.26	\$9,311.55	\$6,885.80	\$6,885.80	73.95%
4314 - OBRA TERMINADA	\$11,790.87	\$55,561.19	\$93,892.92	\$93,892.92	168.99%
4315 - LICENCIA DE MANEJO	\$2,195,769.25	\$2,216,660.56	\$1,807,301.76	\$1,807,301.76	81.53%
4316 - DERECHOS MUNICIPALES	\$664,368.40	\$658,498.94	\$611,975.46	\$611,975.46	92.93%
4317 - ANUNCIOS	\$5,252,932.44	\$4,126,869.51	\$4,922,947.12	\$4,922,947.12	119.29%
4318 - INSPECCION PATRIMONIO	\$0.00	\$0.00	\$66,068.40	\$66,068.40	0.00%
TOTAL TIPO	\$26,332,490.30	\$26,192,344.76	\$23,060,948.03	\$23,060,948.03	
4400 - Otros Derechos					
4401 - CERTIFICACIONES	\$421,699.72	\$410,437.73	\$270,333.37	\$270,333.37	65.86%
4402 - CERTIFICACIONES DE PREDIAL	\$31,613.83	\$31,708.64	\$19,647.76	\$19,647.76	61.96%
4403 - CERTIFICACIONES COM. MPALES	\$170,592.77	\$139,757.26	\$58,927.58	\$58,927.58	42.16%
4404 - VO.BO. NO INFRACCIONES	\$49,118.70	\$108,190.22	\$200,058.89	\$200,058.89	184.91%
4405 - CERTIFICACION DE REFRENDOS	\$168,916.43	\$188,407.03	\$198,887.67	\$198,887.67	105.56%
4406 - PERMISO POR REPARTO PROPAGANDA IMPRESA	\$115,045.26	\$141,698.33	\$129,053.53	\$129,053.53	91.08%
4407 - INSCRIPCIONES	\$3,118.89	\$29,483.26	\$112,383.66	\$112,383.66	381.18%
4408 - ART. 58 FRACC. I CENTRO DEPORTIVOS	\$252,710.50	\$255,640.00	\$255,640.00	\$255,640.00	100.00%
4409 - ART 58 FRACC III RODEOS	\$135,956.25	\$182,892.16	\$182,892.16	\$182,892.16	100.00%
4411 - ART. 58 FRACC. II CABARETS, C.N. DISC.	\$222,277.65	\$0.00	\$0.00	\$0.00	0.00%

Septiembre de 2016
Divisor: Pesos

RUBRO TIPO CLASE	ESTIMADO	MODIFICADO	DEVENGADO	RECAUDADO	AVANCE DE RECAUDACIÓN (Recaudado/Estimado)
4412 - ESTAB. CVMTA. BEBIDAS ALCOHOLICAS EN BIC	\$3,624,024.82	\$3,940,213.47	\$3,798,640.51	\$3,798,640.51	96.41%
4413 - ESTAB. CVMTA. BEBIDAS ALCOHOLICAS EN B/A	\$2,627,992.64	\$2,805,920.90	\$2,709,440.60	\$2,709,440.60	96.56%
4414 - NUEVOS FRACCIONAMIENTOS	\$5,077,694.36	\$5,077,694.36	\$1,735,607.49	\$1,735,607.49	34.18%
TOTAL TIPO	\$12,900,763.82	\$13,312,043.36	\$9,671,513.22	\$9,671,513.22	
4500 - Accesorios					
4501 - RECARGOS DE DERECHOS	\$300,357.49	\$317,490.59	\$351,461.09	\$351,461.09	110.70%
4502 - GASTOS DE DERECHO	\$5,929.56	\$5,986.60	\$20,022.06	\$20,022.06	334.45%
4503 - SANCION DE DERECHOS	\$14,442.83	\$14,206.05	\$210,131.27	\$210,131.27	1,479.17%
4504 - ACTUALIZACION DE DERECHOS	\$41,761.05	\$53,723.67	\$64,885.66	\$64,885.66	120.78%
TOTAL TIPO	\$362,490.93	\$391,406.91	\$646,500.08	\$646,500.08	
TOTAL RUBRO	\$48,843,419.20	\$49,365,631.33	\$41,093,042.83	\$41,093,042.83	
5000 - PRODUCTOS					
5100 - Productos de tipo corriente					
5101 - CENTRO COM. VICENTE GUERRERO	\$41,808.35	\$49,312.50	\$14,901.00	\$14,901.00	30.22%
5103 - CENTRO CONT.CONST. DE QUERETARO III	\$18,792.35	\$15,120.40	\$4,656.00	\$4,656.00	30.79%
5105 - TERCERA DELEGACION	\$413,655.05	\$360,036.37	\$0.00	\$0.00	0.00%
5106 - URGENCIAS	\$264,214.05	\$419,797.16	\$201,031.02	\$201,031.02	47.89%
5111 - DENTAL	\$841,108.09	\$708,366.07	\$641,532.23	\$641,532.23	90.57%
5112 - DICTAMEN MEDICO	\$472,342.17	\$507,219.94	\$409,035.76	\$409,035.76	80.64%
5113 - TRASLADO AMBULANCIA	\$667,915.62	\$541,182.14	\$393,955.16	\$393,955.16	72.80%
5115 - CONSULTA PSICOLOGICA	\$126,304.98	\$238,521.52	\$68,637.00	\$68,637.00	28.78%
5116 - UNIDADES DE REHABILITACION	\$727,922.10	\$589,853.69	\$573,138.34	\$573,138.34	97.17%
5117 - SERVICIO DE CENTRO ANTIRRABICO	\$7,496.53	\$8,272.53	\$3,800.00	\$3,800.00	45.94%
5118 - SERVICIO DE INSPECCION PATRIMONIO MUNICI	\$66,826.91	\$92,587.91	\$36,956.00	\$36,956.00	39.91%
5119 - RECUPERACIONES TESTAMENTOS	\$0.00	\$0.00	\$98,325.00	\$98,325.00	0.00%
5120 - CUOTAS DIF	\$3,443,788.98	\$3,264,154.72	\$2,186,423.81	\$2,186,423.81	66.98%
5123 - RECUP. DE TEATROS Y AUDITORIOS	\$891,351.74	\$955,113.90	\$1,208,000.00	\$1,208,000.00	126.48%
5124 - SALON FIESTA AMIGOS	\$264,166.88	\$271,947.38	\$229,430.00	\$229,430.00	84.37%
5125 - SALON DE FIESTA FLOR DE LIZ	\$104,931.25	\$152,655.70	\$392,800.00	\$392,800.00	257.31%
5126 - SALON NUEVO MEZQUITAL	\$13,513.60	\$13,468.60	\$7,980.00	\$7,980.00	59.25%
5127 - TALLERES MUSAN	\$0.00	\$0.00	\$4,147.00	\$4,147.00	0.00%
5128 - RECUPERACION EVENTOS CULTURALES	\$524,759.19	\$505,103.19	\$539,220.00	\$539,220.00	106.75%
5129 - CLUSTER	\$0.00	\$5,300.00	\$17,200.00	\$17,200.00	324.53%
5130 - OTROS SERVICIOS PASAPORTES	\$116,472.40	\$100,700.05	\$296,181.50	\$296,181.50	294.12%
5131 - INGRESOS POR TAQUILLA MUSAN	\$13,750.60	\$13,750.60	\$31,375.00	\$31,375.00	228.17%
5133 - BIENES MUEBLES	\$1,500,000.00	\$4,626,200.00	\$10,731,200.00	\$10,731,200.00	231.97%

Septiembre de 2016
Divisor: Pesos

RUBRO TIPO CLASE	ESTIMADO	MODIFICADO	DEVENGADO	RECAUDADO	AVANCE DE RECAUDACIÓN (Recaudado/Estimado)
5134 - BIENES INMUEBLES	\$2,000,000.00	\$2,070,000.00	\$935,886.67	\$935,886.67	45.21%
5135 - ARRENDAMIENTO	\$1,638,644.36	\$1,350,593.03	\$882,103.00	\$882,103.00	65.31%
5136 - ARRENDAMIENTO DE PANTEONES	\$166,063.49	\$150,614.84	\$207,811.79	\$207,811.79	137.98%
5137 - PERMISO PROVISIONAL ESTACIONAMIENTO PUBL	\$22,278.90	\$22,278.90	\$0.00	\$0.00	0.00%
5138 - RENTA DE ESPACIOS MUSAN	\$600,000.00	\$450,000.00	\$0.00	\$0.00	0.00%
5140 - RENDIMIENTOS BANCARIOS	\$2,846,333.06	\$3,730,373.96	\$6,086,881.04	\$6,086,881.04	163.17%
5141 - OTRAS RECUPERACIONES	\$58,180.11	\$79,572.55	\$69,785.12	\$69,785.12	87.70%
5142 - VENTA DE IMPRESOS,FORMATOS Y PAPEL	\$228,998.91	\$221,430.67	\$197,047.26	\$197,047.26	88.99%
5143 - GARAGES Y TALLERES	\$1,200,000.00	\$1,200,000.00	\$0.00	\$0.00	0.00%
5144 - CONVOCATORIAS PARA CONCURSOS	\$261,208.00	\$248,203.00	\$118,000.00	\$118,000.00	47.54%
5145 - INTERESES INFRAESTRUCTURA SOCIAL	\$44,451.87	\$31,604.74	\$40,406.33	\$40,406.33	127.85%
5146 - INTERESES FORTALECIMIENTO MUNICIPAL	\$77,045.63	\$93,160.80	\$83,371.74	\$83,371.74	89.49%
5148 - CENTRO DEPORTIVO ANAHUAC	\$728,337.00	\$651,613.00	\$506,630.00	\$506,630.00	77.75%
5149 - CENTRO DEPORTIVO BOSQUES DEL NOGALAR	\$33,470.00	\$80,060.00	\$4,250.00	\$4,250.00	5.31%
5150 - CENTRO DEPORTIVO CEDECO	\$1,099,345.00	\$971,135.00	\$845,370.00	\$845,370.00	87.05%
5151 - CENTRO DEPORTIVO CONSTITUYENTES DE QUERETARO 1 Y 3 SECTOR	\$149,243.00	\$243,243.00	\$108,805.00	\$108,805.00	44.73%
5152 - CENTRO DEPORTIVO CONTIUYENTES DE QUERETARO 5 Y 6 SECTOR	\$80,340.00	\$71,145.00	\$69,958.04	\$69,958.04	98.33%
5153 - CENTRO DEPORTIVO UNIDAD LABORAL	\$219,860.00	\$230,363.04	\$234,230.00	\$234,230.00	101.68%
5154 - CENTRO DEPORTIVO MARIO J. MONTEMAYOR	\$3,172,895.00	\$2,961,500.00	\$1,702,990.00	\$1,702,990.00	57.50%
5155 - CENTRO DEPORTIVO NUEVO MEZQUITAL	\$239,870.00	\$593,620.00	\$112,300.00	\$112,300.00	18.92%
5156 - CENTRO DEPORTIVO MIGUEL ALEMAN	\$82,710.00	\$94,410.00	\$11,490.00	\$11,490.00	12.17%
5157 - CENTRO DEPORTIVO JESUS HINOJOSA TIJERINA	\$604,790.00	\$630,920.00	\$491,880.00	\$491,880.00	77.96%
5158 - CENTRO DEPORTIVO REVOLUCION	\$648,202.00	\$644,240.00	\$534,860.00	\$534,860.00	83.02%
5159 - LIGAS DEPORTIVAS	\$1,057,148.00	\$898,758.00	\$744,600.00	\$744,600.00	82.85%
5160 - SNACK DE UNIDADES DEPORTIVAS	\$60,800.00	\$51,500.00	\$0.00	\$0.00	0.00%
5162 - RECUPERACION DE TESTAMENTOS	\$0.00	\$6,750.00	\$0.00	\$0.00	0.00%
5163 - ASESORIAS ESCOLARES	\$0.00	\$0.00	\$2,400.00	\$2,400.00	0.00%
5164 - UNIDAD PABELLON TIRO CON ARCO	\$0.00	\$0.00	\$9,580.00	\$9,580.00	0.00%
TOTAL TIPO	\$27,841,335.17	\$31,217,753.90	\$32,090,560.81	\$32,090,560.81	
5900 - Productos no comprendidos en las fracciones de la Ley de Ingresos causadas en ejercicios fiscales anteriores pendientes de liquidación o pago	\$0.00	\$0.00	\$819,733.71	\$819,733.71	0.00%
5902 - CANCELACION/CTAS/A?OS ANTERIORES	\$387,264.34	\$48,630,011.93	\$3,696,077.76	\$3,696,077.76	7.60%
5903 - OTROS INGRESOS	\$387,264.34	\$48,630,011.93	\$4,515,811.47	\$4,515,811.47	
TOTAL RUBRO	\$28,228,599.51	\$79,847,765.83	\$36,606,372.28	\$36,606,372.28	

Septiembre de 2016
Divisor: Pesos

RUBRO TIPO CLASE	ESTIMADO	MODIFICADO	DEVENGADO	RECAUDADO	AVANCE DE RECAUDACION (Recaudado/Estimado)
6100 - Aprovechamientos de tipo corriente					
6101 - TRANSITO	\$7,204,120.15	\$23,795,972.40	\$51,837,819.51	\$51,837,819.51	217.84%
6102 - POLICIA	\$1,298,768.47	\$1,183,516.38	\$890,412.68	\$880,412.68	74.39%
6103 - OBRAS PUBLICAS	\$883,671.29	\$1,442,073.40	\$2,146,551.39	\$2,146,551.39	148.85%
6104 - COMERCIO Y ESPECTACULOS	\$50,389.35	\$159,311.18	\$283,966.26	\$283,966.26	178.25%
6105 - PREDIOS BALDIOS	\$97,258.87	\$159,202.39	\$368,393.39	\$368,393.39	231.40%
6107 - ECOLOGIA	\$1,006,895.99	\$1,286,904.48	\$565,910.26	\$565,910.26	43.97%
6108 - ESTACIONOMETROS	\$223,331.88	\$232,324.06	\$107,070.54	\$107,070.54	46.09%
6109 - MULTAS DE PROTECCION CIVIL	\$564,448.98	\$632,277.90	\$1,129,589.19	\$1,129,589.19	178.65%
6110 - VIOLACION AL REGLAMENTO DE LIMPIA	\$0.00	\$0.00	\$89,100.45	\$89,100.45	0.00%
6111 - MONTERREY	\$16,433.88	\$14,834.92	\$10,032.68	\$10,032.68	67.63%
6112 - GUADALUPE	\$0.00	\$2,805.77	\$2,805.77	\$2,805.77	100.00%
6113 - SAN PEDRO	\$0.00	\$351.77	\$367.25	\$367.25	104.40%
6114 - SANTA CATARINA	\$0.00	\$314.36	\$314.36	\$314.36	100.00%
6115 - ESCOBEDO	\$0.00	\$346.74	\$346.74	\$346.74	100.00%
6116 - APODACA	\$0.00	\$697.36	\$697.36	\$697.36	100.00%
6117 - ALLENDE	\$0.00	\$55.26	\$55.26	\$55.26	100.00%
6118 - VILLA DE GARCIA	\$0.00	\$82.67	\$82.67	\$82.67	100.00%
6119 - VILLA DE JUAREZ	\$0.00	\$217.37	\$217.37	\$217.37	100.00%
6121 - DONATIVOS DIF	\$104,648.00	\$15,450.00	\$70,000.00	\$70,000.00	453.07%
6123 - DONATIVOS PARA OBRAS Y SERVICIOS PUBLICO	\$2,136,912.61	\$1,111,571.88	\$4,508,750.00	\$4,508,750.00	405.62%
6124 - DONATIVOS DIVERSOS	\$1,572,622.57	\$-859,105.20	\$3,008,800.00	\$3,008,800.00	-350.22%
6126 - DONATIVOS PARA BECAS ESPECIALES	\$104,545.00	\$92,042.50	\$5,500.00	\$5,500.00	5.98%
6127 - DONATIVOS PARA APOYA MI EDUCACION	\$33,475.00	\$22,145.00	\$0.00	\$0.00	0.00%
6129 - RECARGOS DE APROVECHAMIENTO	\$471,456.90	\$398,646.99	\$263,316.37	\$263,316.37	66.05%
6130 - SANCION DE APROVECHAMIENTO	\$85,270.00	\$75,992.60	\$91,323.93	\$91,323.93	120.17%
6131 - SANCION ADMINISTRATIVA	\$0.00	\$0.00	\$0.00	\$0.00	0.00%
6132 - GASTOS DE APROVECHAMIENTOS	\$5,040.10	\$13,567.55	\$21,275.59	\$21,275.59	156.81%
6133 - MULTAS CONTROL VEHICULAR (GOB ETDO)	\$14,012,343.17	\$10,638,611.85	\$17,868,687.66	\$17,868,687.66	167.96%
6134 - MULTAS POR INSPECCION	\$0.00	\$83,518.00	\$413,314.28	\$413,314.28	494.88%
TOTAL TIPO	\$29,871,632.21	\$40,503,729.58	\$83,674,702.96	\$83,674,702.96	
6200 - Aprovechamientos de capital					
6201 - DAÑOS A BIENES MUNICIPALES	\$3,396,433.97	\$3,772,371.03	\$2,698,424.37	\$2,698,424.37	71.53%
TOTAL TIPO	\$3,396,433.97	\$3,772,371.03	\$2,698,424.37	\$2,698,424.37	
TOTAL RUBRO	\$33,268,066.18	\$44,276,100.61	\$86,373,127.33	\$86,373,127.33	
8000 - Participaciones v Aportaciones					

Septiembre de 2016
Divisor: Pesos

RUBRO TIPO CLASE	ESTIMADO	MODIFICADO	DEVENGADO	RECAUDADO	AVANCE DE RECAUDACIÓN (Recaudado/Estimado)
8100 - Participaciones					
8101 - FONDO GENERAL DE PARTICIPACIONES	\$372,472,653.65	\$363,944,711.25	\$295,826,153.81	\$295,826,153.81	81.28%
8102 - IMPUESTOS S/PRODUCCION Y SERVICIOS	\$15,945,871.98	\$15,549,357.55	\$10,515,409.90	\$10,515,409.90	67.63%
8103 - FONDO NACIONAL DE FOMENTO MUNICIPAL	\$53,654,897.76	\$51,320,602.76	\$37,460,107.74	\$37,460,107.74	72.99%
8104 - FONDO DE FISCALIZACION	\$17,415,809.45	\$16,945,692.53	\$12,787,835.06	\$12,787,835.06	75.46%
8105 - RECAUDACION DE VENTA DE GASOLINA Y DIESE	\$20,370,793.46	\$20,123,546.22	\$14,673,623.72	\$14,673,623.72	72.92%
8106 - IMPUESTO SOBRE AUTOMOVILES NUEVOS	\$11,847,257.93	\$12,376,413.70	\$10,166,286.33	\$10,166,286.33	82.14%
8108 - FONDO DE EXTRACCION DE HIDROCARBUROS	\$0.00	\$413,802.00	\$3,666,451.40	\$3,666,451.40	886.04%
8109 - FONDO DE ESTABILIZACION	\$0.00	\$0.00	\$7,831,988.00	\$7,831,988.00	0.00%
TOTAL TIPO	\$491,707,284.23	\$480,674,126.01	\$392,927,835.96	\$392,927,835.96	
8200 - Aportaciones					
8201 - RAMO 33FORTAMUN_FONDO PARA EL FORTALECIM	\$246,689,207.68	\$246,578,597.04	\$184,933,947.78	\$184,933,947.78	75.00%
8202 - RAMO 33 FISM_FONDO DE INFRAESTRUCTURA SO	\$18,648,818.15	\$18,673,969.00	\$16,806,572.10	\$16,806,572.10	90.00%
TOTAL TIPO	\$265,338,025.83	\$265,252,566.04	\$201,740,519.88	\$201,740,519.88	
TOTAL RUBRO	\$757,045,310.06	\$745,926,692.05	\$594,668,355.84	\$594,668,355.84	
9000 - Transferencias, Asignaciones, Subsidios y Otras Ayudas					
9100 - Transferencias Internas y Asignaciones al Sector Público					
9101 - FONDOS DESCENTRALIZADOS	\$0.00	\$0.00	\$13,788,820.65	\$13,788,820.65	0.00%
9102 - BENEFICIO IMPUESTO SOBRE NOMINAS ESTATAL	\$14,706,556.17	\$14,651,744.42	\$8,844,044.83	\$8,844,044.83	60.36%
9104 - CTA.PUENTE CONV. ESTATALES Y FEDERALES	\$207,920,099.92	\$507,762,989.91	\$119,007,578.80	\$119,007,578.80	23.44%
9106 - TENENCIA	\$41,484,320.16	\$57,383,665.12	\$48,205,711.06	\$48,205,711.06	84.01%
9107 - CONVENIO DERECHOS ESTATALES	\$58,268.48	\$33,860.34	\$137.01	\$137.01	0.40%
9108 - APORTACION DE INGRESOS SOBRE NOMINA SEG.	\$30,269,832.89	\$30,107,366.73	\$22,612,701.77	\$22,612,701.77	75.11%
9109 - CONTROL VEHICULAR	\$0.00	\$3,120,006.19	\$4,886,025.01	\$4,886,025.01	156.60%
9110 - DEVOLUCION ISR	\$0.00	\$0.00	\$59,082,000.00	\$59,082,000.00	0.00%
TOTAL TIPO	\$294,439,077.62	\$613,059,632.71	\$276,427,019.13	\$276,427,019.13	
TOTAL RUBRO	\$294,439,077.62	\$613,059,632.71	\$276,427,019.13	\$276,427,019.13	
TOTAL GENERAL	\$1,575,441,428.89	\$1,945,462,928.98	\$1,350,827,392.83	\$1,350,827,392.83	

(5) Estado sobre el ejercicio de los Ingresos por Ente Público/ Clasificación Económica / Rubro / Tipo

Septiembre de 2016
Divisor: Pesos

TIPO DE INGRESO RUBRO TIPO	ESTIMADO	MODIFICADO	DEVENGADO	RECAUDADO	AVANCE DE RECAUDACIÓN (Recaudado/Estimado)
3 - Amortización de la deuda					
0300 - INGRESOS DERIVADOS DE FINANCIAMIENTO					
0301 - INGRESOS DERIVADOS DE FINANCIAMIENTO	\$64,642,481.00	\$64,642,481.00	\$0.00	\$0.00	0.00%
TOTAL RUBRO	\$64,642,481.00	\$64,642,481.00	\$0.00	\$0.00	
1000 - IMPUESTOS					
1100 - IMPUESTOS SOBRE LOS INGRESOS	\$4,587,661.68	\$4,574,459.04	\$3,200,772.18	\$3,200,772.18	69.97%
1200 - Impuestos sobre el patrimonio	\$328,554,222.61	\$326,841,524.42	\$297,673,574.12	\$297,673,574.12	91.08%
1700 - ACCESORIOS	\$5,169,630.68	\$6,342,725.87	\$6,091,230.34	\$6,091,230.34	96.03%
TOTAL RUBRO	\$338,311,514.97	\$337,758,709.33	\$306,965,576.64	\$306,965,576.64	
2000 - Cuotas y Aportaciones de seguridad social					
2400 - OTRAS CUOTAS Y APORTACIONES PARA LA SEGURIDAD SOCIAL	\$10,662,960.35	\$10,585,916.12	\$8,693,898.78	\$8,693,898.78	82.13%
TOTAL RUBRO	\$10,662,960.35	\$10,585,916.12	\$8,693,898.78	\$8,693,898.78	
4000 - DERECHOS					
4100 - DERECHOS POR EL USO, GOCE, APROVECHAMIENTO O EXPLOTACIÓN DE BIENES DE DOMINIO PÚBLICO	\$9,247,674.15	\$9,469,836.30	\$7,714,081.50	\$7,714,081.50	81.46%
4300 - Derechos por prestación de servicios	\$26,332,490.30	\$26,192,344.76	\$23,060,948.03	\$23,060,948.03	88.04%
4400 - Otros Derechos	\$12,900,763.82	\$13,312,043.36	\$9,671,513.22	\$9,671,513.22	72.65%
4500 - Accesorios	\$362,490.93	\$391,406.91	\$646,500.08	\$646,500.08	165.17%
TOTAL RUBRO	\$48,843,419.20	\$49,365,631.33	\$41,093,042.83	\$41,093,042.83	
5000 - PRODUCTOS					
5100 - Productos de tipo corriente	\$27,841,335.17	\$31,217,753.90	\$32,090,560.81	\$32,090,560.81	102.80%
5900 - Productos no comprendidos en las fracciones de la Ley de Ingresos causadas en ejercicios fiscales anteriores pendientes de liquidación o pago	\$387,264.34	\$48,630,011.93	\$4,515,811.47	\$4,515,811.47	9.29%
TOTAL RUBRO	\$28,228,599.51	\$79,847,765.83	\$36,606,372.28	\$36,606,372.28	
6000 - Aprovechamientos					
6100 - Aprovechamientos de tipo corriente	\$29,871,632.21	\$40,503,729.58	\$83,674,702.96	\$83,674,702.96	206.59%
6200 - Aprovechamientos de capital	\$3,396,433.97	\$3,772,371.03	\$2,698,424.37	\$2,698,424.37	71.53%
TOTAL RUBRO	\$33,268,066.18	\$44,276,100.61	\$86,373,127.33	\$86,373,127.33	
8000 - Participaciones y Aportaciones					
8100 - Participaciones	\$491,707,284.23	\$480,674,126.01	\$392,927,835.96	\$392,927,835.96	81.75%
8200 - Aportaciones	\$265,338,025.83	\$265,252,566.04	\$201,740,519.88	\$201,740,519.88	76.06%
TOTAL RUBRO	\$757,045,310.06	\$745,926,692.05	\$594,668,355.84	\$594,668,355.84	
9000 - Transferencias, Asignaciones, Subsidios y Otras Ayudas					
9100 - Transferencias Internas y Asignaciones al Sector Público	\$294,439,077.62	\$613,059,632.71	\$276,427,019.13	\$276,427,019.13	45.09%
TOTAL RUBRO	\$294,439,077.62	\$613,059,632.71	\$276,427,019.13	\$276,427,019.13	
TOTAL TIPO DE INGRESO	\$1,575,441,428.89	\$1,945,462,928.98	\$1,350,827,392.83	\$1,350,827,392.83	

Septiembre de 2016
Divisor: Pesos

TIPO DE INGRESO RUBRO TIPO	ESTIMADO	MODIFICADO	DEVENGADO	RECAUDADO	AVANCE DE RECAUDACIÓN (Recaudado/Estimado)
TOTAL GENERAL	\$1,575,441,428.89	\$1,945,462,928.98	\$1,350,827,392.83	\$1,350,827,392.83	

Septiembre de 2016
Divisor: Pesos

TIPO DE INGRESO RUBRO TIPO CLASE	ESTIMADO	MODIFICADO	DEVENGADO	RECAUDADO	AVANCE DE RECAUDACIÓN (Recaudado/Estimado)
3 - Amortización de la deuda					
0300 - INGRESOS DERIVADOS DE FINANCIAMIENTO					
0301 - INGRESOS DERIVADOS DE FINANCIAMIENTO					
SIN CLASE -					
	\$64,642,481.00	\$64,642,481.00	\$0.00	\$0.00	0.00%
TOTAL TIPO	\$64,642,481.00	\$64,642,481.00	\$0.00	\$0.00	
TOTAL RUBRO	\$64,642,481.00	\$64,642,481.00	\$0.00	\$0.00	
1000 - IMPUESTOS					
1100 - IMPUESTOS SOBRE LOS INGRESOS					
1101 - DIVERSIONES Y ESPECTACULOS PUBLICOS	\$4,568,003.16	\$4,559,030.45	\$3,193,453.48	\$3,193,453.48	70.05%
1102 - JUEGOS PERMITIDOS	\$19,658.52	\$15,428.59	\$7,318.70	\$7,318.70	47.44%
TOTAL TIPO	\$4,587,661.68	\$4,574,459.04	\$3,200,772.18	\$3,200,772.18	
1200 - Impuestos sobre el patrimonio					
1201 - PREDIAL PRESENTE AÑO	\$207,577,288.90	\$211,928,781.32	\$197,399,439.49	\$197,399,439.49	93.14%
1202 - PREDIAL REZAGADO	\$45,442,374.58	\$45,974,426.25	\$40,199,904.04	\$40,199,904.04	87.44%
1203 - PREDIAL MODERNIZACION CATASTRAL	\$1,185,036.49	\$952,273.12	\$850,738.12	\$850,738.12	89.34%
1205 - I.S.A.I.	\$73,478,899.99	\$67,132,145.17	\$58,619,938.29	\$58,619,938.29	87.32%
1206 - I.S.A.I TARIFA ESPECIAL	\$805,368.55	\$788,932.39	\$563,897.00	\$563,897.00	71.48%
1207 - ABONO DE CONTRIBUCIONES FUTURAS	\$65,254.10	\$64,966.17	\$39,657.18	\$39,657.18	61.04%
TOTAL TIPO	\$328,554,222.61	\$326,841,524.42	\$297,673,574.12	\$297,673,574.12	
1700 - ACCESORIOS					
1701 - RECARGOS DE IMPUESTO PREDIAL	\$3,910,700.16	\$5,201,698.85	\$5,212,395.63	\$5,212,395.63	100.21%
1702 - RECARGOS DE ADQUISICION DE INMUEBLES	\$1,002,205.20	\$870,729.04	\$660,962.89	\$660,962.89	75.91%
1703 - GASTOS DE EJECUCION DE IMPUESTO PREDIAL	\$152,819.31	\$171,287.56	\$116,587.26	\$116,587.26	68.07%
1705 - SANCION DE IMPUESTO PREDIAL	\$103,906.01	\$99,010.42	\$101,284.56	\$101,284.56	102.30%
TOTAL TIPO	\$5,169,630.68	\$6,342,725.87	\$6,091,230.34	\$6,091,230.34	
TOTAL RUBRO	\$338,311,514.97	\$337,758,709.33	\$306,965,576.64	\$306,965,576.64	
2000 - Cuotas y Aportaciones de seguridad social					
2400 - OTRAS CUOTAS Y APORTACIONES PARA LA SEGURIDAD SOCIAL					
2401 - RET. 3% CRUZ VERDE	\$10,507,569.00	\$10,426,842.92	\$8,636,148.53	\$8,636,148.53	82.83%
2402 - RETENCION CRUZ VERDE INSTITUTOS	\$155,391.35	\$159,073.20	\$57,750.25	\$57,750.25	36.30%
TOTAL TIPO	\$10,662,960.35	\$10,585,916.12	\$8,693,898.78	\$8,693,898.78	
TOTAL RUBRO	\$10,662,960.35	\$10,585,916.12	\$8,693,898.78	\$8,693,898.78	
4000 - DERECHOS					
4100 - DERECHOS POR EL USO, GOCE, APROVECHAMIENTO O EXPLOTACIÓN DE BIENES DE DOMINIO PÚBLICO					
4101 - SITIOS DE AUTOMOVILES	\$103,793.17	\$109,201.15	\$90,663.44	\$90,663.44	83.02%

Septiembre de 2016
Divisor: Pesos

TIPO DE INGRESO RUBRO TIPO CLASE	ESTIMADO	MODIFICADO	DEVENGADO	RECAUDADO	AVANCE DE RECAUDACIÓN (Recaudado/Estimado)
4103 - CAJONES ESTACIONAMIENTO PARTICULAR	\$1,360,378.98	\$1,440,598.78	\$1,511,180.81	\$1,511,180.81	104.90%
4104 - RECAUDACION DE ESTACIONOMETROS	\$1,342,309.79	\$1,353,520.59	\$715,398.30	\$715,398.30	52.85%
4106 - MERCADOS AMBULANTES	\$3,509,709.13	\$3,565,224.51	\$2,964,013.19	\$2,964,013.19	83.14%
4107 - LIMPIEZA DE LOTES BALDIOS	\$156,276.00	\$136,246.64	\$64,718.54	\$64,718.54	47.50%
4108 - SERV. LIMPIA DE DESECHOS IND. Y COMERCIA	\$310,471.50	\$311,524.35	\$337,447.10	\$337,447.10	108.32%
4109 - MERCADOS Y PISOS	\$1,558,960.52	\$1,613,251.29	\$982,942.17	\$982,942.17	60.93%
TOTAL TIPO	\$9,247,674.15	\$9,469,896.30	\$7,714,081.50	\$7,714,081.50	
4300 - Derechos por prestación de servicios					
4301 - TRAMITACIONES URBANISTICAS	\$6,777,957.97	\$7,219,753.77	\$5,854,950.62	\$5,854,950.62	81.10%
4302 - APROBACION DE PLANOS	\$2,938,632.80	\$2,967,535.50	\$3,481,632.21	\$3,481,632.21	117.32%
4303 - NUMEROS OFICIALES	\$28,773.96	\$29,103.77	\$20,194.52	\$20,194.52	69.39%
4304 - INCRIP. Y/O AMPLIACION DE FRACC. EXISTEN	\$60,091.85	\$56,719.85	\$136,936.29	\$136,936.29	241.43%
4306 - PASAPORTE	\$1,924,096.00	\$2,163,266.88	\$1,987,404.63	\$1,987,404.63	91.87%
4307 - PERMISO PROV. PI AREAS CARGA Y DESCARGA	\$1,409,581.12	\$1,658,383.05	\$1,730,353.58	\$1,730,353.58	104.34%
4308 - INSTALACION DE SE?ALAMIENTOS EXCLUSIVOS	\$331,713.99	\$345,597.65	\$238,061.13	\$238,061.13	68.88%
4309 - INSPECCION DE PROTECCION CIVIL	\$3,558,327.12	\$3,432,929.04	\$1,096,614.63	\$1,096,614.63	31.94%
4310 - REVISION DE ISAI	\$34,603.63	\$107,678.24	\$92,681.00	\$92,681.00	86.07%
4311 - EXAMEN MEDICO P/AUTORIZ. LIC. DE MANEJO	\$1,105,427.92	\$1,115,873.58	\$904,226.16	\$904,226.16	81.03%
4312 - INSPECCION DE AMBULANTES (COMERCIO)	\$28,557.72	\$28,581.68	\$8,821.80	\$8,821.80	30.87%
4313 - INTERVENCION DE DIV. Y ESPECTACULOS PUB.	\$9,865.26	\$9,311.55	\$6,885.80	\$6,885.80	73.95%
4314 - OBRA TERMINADA	\$11,790.87	\$55,561.19	\$93,892.92	\$93,892.92	168.99%
4315 - LICENCIA DE MANEJO	\$2,195,769.25	\$2,216,660.56	\$1,807,301.76	\$1,807,301.76	81.53%
4316 - DERECHOS MUNICIPALES	\$664,368.40	\$658,498.94	\$611,975.46	\$611,975.46	92.93%
4317 - ANUNCIOS	\$5,252,932.44	\$4,126,869.51	\$4,922,947.12	\$4,922,947.12	119.29%
4318 - INSPECCION PATRIMONIO	\$0.00	\$0.00	\$66,068.40	\$66,068.40	0.00%
TOTAL TIPO	\$26,332,490.30	\$26,192,344.76	\$23,060,948.03	\$23,060,948.03	
4400 - Otros Derechos					
4401 - CERTIFICACIONES	\$421,699.72	\$410,437.73	\$270,333.37	\$270,333.37	65.86%
4402 - CERTIFICACIONES DE PREDIAL	\$31,613.83	\$31,708.64	\$19,647.76	\$19,647.76	61.96%
4403 - CERTIFICACIONES COM. MPALES	\$170,592.77	\$139,757.26	\$58,927.58	\$58,927.58	42.16%
4404 - VO.BO. NO INFRACCIONES	\$49,118.70	\$108,190.22	\$200,058.89	\$200,058.89	184.91%
4405 - CERTIFICACION DE REFRENDOS	\$168,916.43	\$188,407.03	\$198,887.67	\$198,887.67	105.56%
4406 - PERMISO POR REPARTO PROPAGANDA IMPRESA	\$115,045.26	\$141,698.33	\$129,053.53	\$129,053.53	91.08%
4407 - INSCRIPCIONES	\$3,118.89	\$29,483.26	\$112,383.66	\$112,383.66	381.18%
4408 - ART. 58 FRACC. I CENTRO DEPORTIVOS	\$252,710.50	\$255,640.00	\$255,640.00	\$255,640.00	100.00%

Septiembre de 2016
Divisor: Pesos

TIPO DE INGRESO RUBRO TIPO CLASE	ESTIMADO	MODIFICADO	DEVENGADO	RECAUDADO	AVANCE DE RECAUDACIÓN (Recaudado/Estimado)
4411 - ART. 58 FRACC. II CABARETS, C.N. DISC.	\$222,277.65	\$0.00	\$0.00	\$0.00	0.00%
4412 - ESTAB. CVMTA. BEBIDAS ALCOHOLICAS EN B/C	\$3,624,024.82	\$3,940,213.47	\$3,798,640.51	\$3,798,640.51	96.41%
4413 - ESTAB. CVMTA. BEBIDAS ALCOHOLICAS EN B/A	\$2,627,992.64	\$2,805,920.90	\$2,709,440.60	\$2,709,440.60	96.56%
4414 - NUEVOS FRACCIONAMIENTOS	\$5,077,694.36	\$5,077,694.36	\$1,735,607.49	\$1,735,607.49	34.18%
TOTAL TIPO	\$12,900,763.82	\$13,312,043.36	\$9,671,513.22	\$9,671,513.22	
4500 - Accesorios					
4501 - RECARGOS DE DERECHOS	\$300,357.49	\$317,490.59	\$351,461.09	\$351,461.09	110.70%
4502 - GASTOS DE DERECHO	\$5,929.56	\$5,986.60	\$20,022.06	\$20,022.06	334.45%
4503 - SANCION DE DERECHOS	\$14,442.83	\$14,206.05	\$210,131.27	\$210,131.27	1,479.17%
4504 - ACTUALIZACION DE DERECHOS	\$41,761.05	\$53,723.67	\$64,885.66	\$64,885.66	120.78%
TOTAL TIPO	\$362,490.93	\$391,406.91	\$646,500.08	\$646,500.08	
TOTAL RUBRO	\$48,843,419.20	\$49,365,631.33	\$41,093,042.83	\$41,093,042.83	
5000 - PRODUCTOS					
5100 - Productos de tipo corriente					
5101 - CENTRO COM. VICENTE GUERRERO	\$41,808.35	\$49,312.50	\$14,901.00	\$14,901.00	30.22%
5103 - CENTRO CONT.CONST. DE QUERETARO III	\$18,792.35	\$15,120.40	\$4,656.00	\$4,656.00	30.79%
5105 - TERCERA DELÉGACION	\$413,655.05	\$360,036.37	\$0.00	\$0.00	0.00%
5106 - URGENCIAS	\$264,214.05	\$419,797.16	\$201,031.02	\$201,031.02	47.89%
5111 - DENTAL	\$841,108.09	\$708,366.07	\$641,532.23	\$641,532.23	90.57%
5112 - DICTAMEN MEDICO	\$472,342.17	\$507,219.94	\$409,035.76	\$409,035.76	80.64%
5113 - TRASLADO AMBULANCIA	\$667,915.62	\$541,182.14	\$393,955.16	\$393,955.16	72.80%
5115 - CONSULTA PSICOLOGICA	\$126,304.98	\$238,521.52	\$68,637.00	\$68,637.00	28.78%
5116 - UNIDADES DE REHABILITACION	\$727,922.10	\$589,853.69	\$573,138.34	\$573,138.34	97.17%
5117 - SERVICIO DE CENTRO ANTIRRABICO	\$7,496.53	\$8,272.53	\$3,800.00	\$3,800.00	45.94%
5118 - SERVICIO DE INSPECCION PATRIMONIO MUNICI	\$66,826.91	\$92,587.91	\$36,956.00	\$36,956.00	39.91%
5119 - RECUPERACIONES TESTAMENTOS	\$0.00	\$0.00	\$98,325.00	\$98,325.00	0.00%
5120 - CUOTAS DIF	\$3,443,788.98	\$3,264,154.72	\$2,186,423.81	\$2,186,423.81	66.98%
5123 - RECUP. DE TEATROS Y AUDITORIOS	\$891,351.74	\$955,113.90	\$1,208,000.00	\$1,208,000.00	126.48%
5124 - SALON FIESTA AMIGOS	\$264,166.88	\$271,947.38	\$229,430.00	\$229,430.00	84.37%
5125 - SALON DE FIESTA FLOR DE LIZ	\$104,931.25	\$152,655.70	\$392,800.00	\$392,800.00	257.31%
5126 - SALON NUEVO MEZQUITAL	\$13,513.60	\$13,468.60	\$7,980.00	\$7,980.00	59.25%
5127 - TALLERES MUSAN	\$0.00	\$0.00	\$4,147.00	\$4,147.00	0.00%
5128 - RECUPERACION EVENTOS CULTURALES	\$524,759.19	\$505,103.19	\$539,220.00	\$539,220.00	106.75%
5129 - CLUSTER	\$0.00	\$5,300.00	\$17,200.00	\$17,200.00	324.53%
5130 - OTROS SERVICIOS PASAPORTES	\$116,472.40	\$100,700.05	\$296,181.50	\$296,181.50	294.12%

Septiembre de 2016
Divisor: Pesos

TIPO DE INGRESO RUBRO TIPO CLASE	ESTIMADO	MODIFICADO	DEVENGADO	RECAUDADO	AVANCE DE RECAUDACIÓN (Recaudado/Estimado)
5133 - BIENES MUEBLES	\$1,500,000.00	\$4,626,200.00	\$10,731,200.00	\$10,731,200.00	231.97%
5134 - BIENES INMUEBLES	\$2,000,000.00	\$2,070,000.00	\$935,886.67	\$935,886.67	45.21%
5135 - ARRENDAMIENTO	\$1,638,644.36	\$1,350,593.03	\$882,103.00	\$882,103.00	65.31%
5136 - ARRENDAMIENTO DE PANTEONES	\$166,063.49	\$150,614.84	\$207,811.79	\$207,811.79	137.98%
5137 - PERMISO PROVISIONAL ESTACIONAMIENTO PUBL	\$22,278.90	\$22,278.90	\$0.00	\$0.00	0.00%
5138 - RENTA DE ESPACIOS MUSAN	\$600,000.00	\$450,000.00	\$0.00	\$0.00	0.00%
5140 - RENDIMIENTOS BANCARIOS	\$2,846,333.06	\$3,730,373.96	\$6,086,881.04	\$6,086,881.04	163.17%
5141 - OTRAS RECUPERACIONES	\$58,180.11	\$79,572.55	\$69,785.12	\$69,785.12	87.70%
5142 - VENTA DE IMPRESOS,FORMATOS Y PAPEL	\$228,998.91	\$221,430.67	\$197,047.26	\$197,047.26	88.99%
5143 - GARAGES Y TALLERES	\$1,200,000.00	\$1,200,000.00	\$0.00	\$0.00	0.00%
5144 - CONVOCATORIAS PARA CONCURSOS	\$261,208.00	\$248,203.00	\$118,000.00	\$118,000.00	47.54%
5145 - INTERESES INFRAESTRUCTURA SOCIAL	\$44,451.87	\$31,604.74	\$40,406.33	\$40,406.33	127.85%
5146 - INTERESES FORTALECIMIENTO MUNICIPAL	\$77,045.63	\$93,160.80	\$83,371.74	\$83,371.74	89.49%
5148 - CENTRO DEPORTIVO ANAHUAC	\$728,337.00	\$651,613.00	\$506,630.00	\$506,630.00	77.75%
5149 - CENTRO DEPORTIVO BOSQUES DEL NOGALAR	\$33,470.00	\$80,060.00	\$4,250.00	\$4,250.00	5.31%
5150 - CENTRO DEPORTIVO CEDECO	\$1,099,345.00	\$971,135.00	\$845,370.00	\$845,370.00	87.05%
5151 - CENTRO DEPORTIVO CONSTITUYENTES DE QUERETARO 1	\$149,243.00	\$243,243.00	\$108,805.00	\$108,805.00	44.73%
Y 3 SECTOR	\$80,340.00	\$71,145.00	\$69,958.04	\$69,958.04	98.33%
6 SECTOR	\$219,860.00	\$230,363.04	\$234,230.00	\$234,230.00	101.68%
5153 - CENTRO DEPORTIVO UNIDAD LABORAL	\$3,172,895.00	\$2,961,500.00	\$1,702,990.00	\$1,702,990.00	57.50%
5154 - CENTRO DEPORTIVO MARIO J. MONTEMAYOR	\$239,870.00	\$593,620.00	\$112,300.00	\$112,300.00	18.92%
5155 - CENTRO DEPORTIVO NUEVO MEZQUITAL	\$82,710.00	\$94,410.00	\$11,490.00	\$11,490.00	12.17%
5156 - CENTRO DEPORTIVO MIGUEL ALEMAN	\$604,790.00	\$630,920.00	\$491,880.00	\$491,880.00	77.96%
5157 - CENTRO DEPORTIVO JESUS HINOJOSA TIJERINA	\$648,202.00	\$644,240.00	\$534,860.00	\$534,860.00	83.02%
5158 - CENTRO DEPORTIVO REVOLUCION	\$1,057,148.00	\$898,758.00	\$744,600.00	\$744,600.00	82.85%
5159 - LIGAS DEPORTIVAS	\$60,800.00	\$51,500.00	\$0.00	\$0.00	0.00%
5160 - SNACK DE UNIDADES DEPORTIVAS	\$0.00	\$8,750.00	\$0.00	\$0.00	0.00%
5162 - RECUPERACION DE TESTAMENTOS	\$0.00	\$0.00	\$2,400.00	\$2,400.00	0.00%
5163 - ASESORIAS ESCOLARES	\$0.00	\$0.00	\$9,580.00	\$9,580.00	0.00%
5164 - UNIDAD PABELLON TIRO CON ARCO	\$0.00	\$0.00	\$9,580.00	\$9,580.00	0.00%
TOTAL TIPO	\$27,841,335.17	\$31,217,753.90	\$32,090,560.81	\$32,090,560.81	
5900 - Productos no comprendidos en las fracciones de la Ley de Ingresos causadas en ejercicios fiscales anteriores pendientes de liquidación o pago	\$0.00	\$0.00	\$819,733.71	\$819,733.71	0.00%
5902 - CANCELACION/CTAS/POS ANTERIORES	\$387,264.34	\$48,630,011.93	\$3,696,077.76	\$3,696,077.76	7.60%
5903 - OTROS INGRESOS	\$387,264.34	\$48,630,011.93	\$4,515,811.47	\$4,515,811.47	

(6) Estado sobre el ejercicio de los Ingresos por Ente Público / Clasificación Económica / Rubro / Tipo / Clase

Septiembre de 2016
Divisor: Pesos

TIPO DE INGRESO RUBRO TIPO CLASE	ESTIMADO	MODIFICADO	DEVENGADO	RECAUDADO	AVANCE DE RECAUDACIÓN (Recaudado/Estimado)
TOTAL RUBRO	\$28,228,599.51	\$79,847,765.83	\$36,606,372.28	\$36,606,372.28	
6000 - Aprovechamientos					
6100 - Aprovechamientos de tipo corriente					
6101 - TRANSITO	\$7,204,120.15	\$23,795,972.40	\$51,837,819.51	\$51,837,819.51	217.84%
6102 - POLICIA	\$1,298,768.47	\$1,183,516.38	\$880,412.68	\$880,412.68	74.39%
6103 - OBRAS PUBLICAS	\$883,671.29	\$1,442,073.40	\$2,146,551.39	\$2,146,551.39	148.85%
6104 - COMERCIO Y ESPECTACULOS	\$50,389.35	\$159,311.18	\$283,968.26	\$283,968.26	178.25%
6105 - PREDIOS BALDIOS	\$97,258.87	\$159,202.39	\$368,393.39	\$368,393.39	231.40%
6107 - ECOLOGIA	\$1,006,895.99	\$1,286,904.48	\$565,910.26	\$565,910.26	43.97%
6108 - ESTACIONOMETROS	\$223,331.88	\$232,324.06	\$107,070.54	\$107,070.54	46.09%
6109 - MULTAS DE PROTECCION CIVIL	\$564,448.98	\$632,277.90	\$1,129,589.19	\$1,129,589.19	178.65%
6110 - VIOLACION AL REGLAMENTO DE LIMPIA	\$0.00	\$0.00	\$89,100.45	\$89,100.45	0.00%
6111 - MONTERREY	\$16,433.88	\$14,834.92	\$10,032.68	\$10,032.68	67.63%
6112 - GUADALUPE	\$0.00	\$2,805.77	\$2,805.77	\$2,805.77	100.00%
6113 - SAN PEDRO	\$0.00	\$351.77	\$367.25	\$367.25	104.40%
6114 - SANTA CATARINA	\$0.00	\$314.36	\$314.36	\$314.36	100.00%
6115 - ESCOBEDO	\$0.00	\$346.74	\$346.74	\$346.74	100.00%
6116 - APODACA	\$0.00	\$697.36	\$697.36	\$697.36	100.00%
6117 - ALLENDE	\$0.00	\$55.26	\$55.26	\$55.26	100.00%
6118 - VILLA DE GARCIA	\$0.00	\$82.67	\$82.67	\$82.67	100.00%
6119 - VILLA DE JUAREZ	\$0.00	\$217.37	\$217.37	\$217.37	100.00%
6121 - DONATIVOS DIF	\$104,648.00	\$15,450.00	\$70,000.00	\$70,000.00	453.07%
6123 - DONATIVOS PARA OBRAS Y SERVICIOS PUBLICO	\$2,136,912.61	\$1,111,571.88	\$4,508,750.00	\$4,508,750.00	405.62%
6124 - DONATIVOS DIVERSOS	\$1,572,622.57	\$-859,105.20	\$3,008,800.00	\$3,008,800.00	-350.22%
6126 - DONATIVOS PARA BECAS ESPECIALES	\$104,545.00	\$92,042.50	\$5,500.00	\$5,500.00	5.98%
6127 - DONATIVOS PARA APOYA MI EDUCACION	\$33,475.00	\$22,145.00	\$0.00	\$0.00	0.00%
6129 - RECARGOS DE APROVECHAMIENTO	\$471,456.90	\$398,646.99	\$263,316.37	\$263,316.37	66.05%
6130 - SANCION DE APROVECHAMIENTO	\$85,270.00	\$75,992.60	\$91,323.93	\$91,323.93	120.17%
6131 - SANCION ADMINISTRATIVA	\$0.00	\$0.00	\$0.00	\$0.00	0.00%
6132 - GASTOS DE APROVECHAMIENTOS	\$5,040.10	\$13,567.55	\$21,275.59	\$21,275.59	156.81%
6133 - MULTAS CONTROL VEHICULAR (GOB ETDO)	\$14,012,343.17	\$10,638,611.85	\$17,868,687.66	\$17,868,687.66	167.96%
6134 - MULTAS POR INSPECCION	\$0.00	\$83,518.00	\$413,314.28	\$413,314.28	494.88%
TOTAL TIPO	\$29,871,632.21	\$40,503,729.58	\$83,674,702.96	\$83,674,702.96	
6200 - Aprovechamientos de capital					
6201 - DAÑOS A BIENES MUNICIPALES	\$3,396,433.97	\$3,772,371.03	\$2,698,424.37	\$2,698,424.37	71.53%

Septiembre de 2016
Divisor: Pesos

TIPO DE INGRESO RUBRO TIPO CLASE	ESTIMADO	MODIFICADO	DEVENGADO	RECAUDADO	AVANCE DE RECAUDACION (Recaudado/Estimado)
TOTAL RUBRO	\$33,268,066.18	\$44,276,100.61	\$86,373,127.33	\$86,373,127.33	
8000 - Participaciones y Aportaciones					
8100 - Participaciones					
8101 - FONDO GENERAL DE PARTICIPACIONES	\$372,472,653.65	\$363,944,711.25	\$295,826,153.81	\$295,826,153.81	81.28%
8102 - IMPUESTOS SI/PRODUCCION Y SERVICIOS	\$15,945,871.98	\$15,549,357.55	\$10,515,409.90	\$10,515,409.90	67.63%
8103 - FONDO NACIONAL DE FOMENTO MUNICIPAL	\$53,654,897.76	\$51,320,602.76	\$37,460,107.74	\$37,460,107.74	72.99%
8104 - FONDO DE FISCALIZACION	\$17,415,809.45	\$16,945,692.53	\$12,787,835.06	\$12,787,835.06	75.46%
8105 - RECAUDACION DE VENTA DE GASOLINA Y DIESE	\$20,370,793.46	\$20,123,546.22	\$14,673,623.72	\$14,673,623.72	72.92%
8106 - IMPUESTO SOBRE AUTOMOVILES NUEVOS	\$11,847,257.93	\$12,376,413.70	\$10,166,286.33	\$10,166,286.33	82.14%
8108 - FONDO DE EXTRACCION DE HIDROCARBUROS	\$0.00	\$413,802.00	\$3,666,451.40	\$3,666,451.40	886.04%
8109 - FONDO DE ESTABILIZACION	\$0.00	\$0.00	\$7,831,968.00	\$7,831,968.00	0.00%
TOTAL TIPO	\$491,707,284.23	\$480,674,126.01	\$392,927,835.96	\$392,927,835.96	
8200 - Aportaciones					
8201 - RAMO 33FORTAMUN_FONDO PARA EL FORTALECIM	\$246,689,207.68	\$246,578,597.04	\$184,933,947.78	\$184,933,947.78	75.00%
8202 - RAMO 33 FISM_FONDO DE INFRAESTRUCTURA SO	\$18,648,818.15	\$18,673,969.00	\$16,806,572.10	\$16,806,572.10	90.00%
TOTAL TIPO	\$265,338,025.83	\$265,252,566.04	\$201,740,519.88	\$201,740,519.88	
TOTAL RUBRO	\$757,045,310.06	\$745,926,692.05	\$594,668,355.84	\$594,668,355.84	
9000 - Transferencias, Asignaciones, Subsidios y Otras Ayudas					
9100 - Transferencias Internas y Asignaciones al Sector Público					
9101 - FONDOS DESCENTRALIZADOS	\$0.00	\$0.00	\$13,788,820.65	\$13,788,820.65	0.00%
9102 - BENEFICIO IMPUESTO SOBRE NOMINAS ESTATAL	\$14,706,556.17	\$14,651,744.42	\$8,844,044.83	\$8,844,044.83	60.36%
9104 - CTA PUENTE CONV. ESTATALES Y FEDERALES	\$207,920,099.92	\$507,762,989.91	\$119,007,578.80	\$119,007,578.80	23.44%
9106 - TENENCIA	\$41,484,320.16	\$57,383,665.12	\$48,205,711.06	\$48,205,711.06	84.01%
9107 - CONVENIO DERECHOS ESTATALES	\$58,268.48	\$33,860.34	\$137.01	\$137.01	0.40%
9108 - APORTACION DE INGRESOS SOBRE NOMINA SEG.	\$30,269,832.89	\$30,107,366.73	\$22,612,701.77	\$22,612,701.77	75.11%
9109 - CONTROL VEHICULAR	\$0.00	\$3,120,006.19	\$4,886,025.01	\$4,886,025.01	156.60%
9110 - DEVOLUCION ISR	\$0.00	\$0.00	\$59,082,000.00	\$59,082,000.00	0.00%
TOTAL TIPO	\$294,439,077.62	\$613,059,632.71	\$276,427,019.13	\$276,427,019.13	
TOTAL RUBRO	\$294,439,077.62	\$613,059,632.71	\$276,427,019.13	\$276,427,019.13	
TOTAL TIPO DE INGRESO	\$1,575,441,428.89	\$1,945,462,928.98	\$1,350,827,392.83	\$1,350,827,392.83	
TOTAL GENERAL	\$1,575,441,428.89	\$1,945,462,928.98	\$1,350,827,392.83	\$1,350,827,392.83	

Septiembre de 2016
Divisor: Pesos

TIPO DE INGRESO RUBRO TIPO CLASE CONCEPTO	ESTIMADO	MODIFICADO	DEVENGADO	RECAUDADO	AVANCE DE RECAUDACIÓN (Recaudado/Estimado)
3 - Amortización de la deuda					
0300 - INGRESOS DERIVADOS DE FINANCIAMIENTO					
0301 - INGRESOS DERIVADOS DE FINANCIAMIENTO					
SIN CLASE -					
SIN CONCEPTO -	\$64,642,481.00	\$64,642,481.00	\$0.00	\$0.00	0.00%
TOTAL CLASE	\$64,642,481.00	\$64,642,481.00	\$0.00	\$0.00	
TOTAL TIPO	\$64,642,481.00	\$64,642,481.00	\$0.00	\$0.00	
TOTAL RUBRO	\$64,642,481.00	\$64,642,481.00	\$0.00	\$0.00	
1000 - IMPUESTOS					
1100 - IMPUESTOS SOBRE LOS INGRESOS					
1101 - DIVERSIONES Y ESPECTACULOS PUBLICOS					
SIN CLASE -	\$4,568,003.16	\$4,559,030.45	\$3,193,453.48	\$3,193,453.48	70.05%
SIN CONCEPTO -	\$4,568,003.16	\$4,559,030.45	\$3,193,453.48	\$3,193,453.48	
TOTAL CLASE	\$4,568,003.16	\$4,559,030.45	\$3,193,453.48	\$3,193,453.48	
TOTAL TIPO	\$19,658.52	\$15,428.59	\$7,318.70	\$7,318.70	47.44%
TOTAL RUBRO	\$19,658.52	\$15,428.59	\$7,318.70	\$7,318.70	
1200 - Impuestos sobre el patrimonio					
1201 - PREDIAL PRESENTE AÑO					
SIN CLASE -	\$207,577,288.90	\$211,928,781.32	\$197,399,439.49	\$197,399,439.49	93.14%
SIN CONCEPTO -	\$207,577,288.90	\$211,928,781.32	\$197,399,439.49	\$197,399,439.49	
TOTAL CLASE	\$207,577,288.90	\$211,928,781.32	\$197,399,439.49	\$197,399,439.49	
TOTAL TIPO	\$45,442,374.58	\$45,974,426.25	\$40,199,904.04	\$40,199,904.04	87.44%
TOTAL RUBRO	\$45,442,374.58	\$45,974,426.25	\$40,199,904.04	\$40,199,904.04	
1202 - PREDIAL REZAGADO					
SIN CLASE -	\$1,185,036.49	\$952,273.12	\$850,738.12	\$850,738.12	89.34%
SIN CONCEPTO -	\$1,185,036.49	\$952,273.12	\$850,738.12	\$850,738.12	
TOTAL CLASE	\$1,185,036.49	\$952,273.12	\$850,738.12	\$850,738.12	
TOTAL TIPO	\$73,478,899.99	\$67,132,145.17	\$58,619,938.29	\$58,619,938.29	87.32%
TOTAL RUBRO	\$73,478,899.99	\$67,132,145.17	\$58,619,938.29	\$58,619,938.29	
1203 - PREDIAL MODERNIZACION CATASTRAL					
SIN CLASE -	\$805,368.55	\$788,932.39	\$563,897.00	\$563,897.00	71.48%
SIN CONCEPTO -	\$805,368.55	\$788,932.39	\$563,897.00	\$563,897.00	
TOTAL CLASE	\$805,368.55	\$788,932.39	\$563,897.00	\$563,897.00	
TOTAL TIPO	\$805,368.55	\$788,932.39	\$563,897.00	\$563,897.00	
TOTAL RUBRO	\$805,368.55	\$788,932.39	\$563,897.00	\$563,897.00	
1205 - I.S.A.I.					
SIN CLASE -	\$805,368.55	\$788,932.39	\$563,897.00	\$563,897.00	71.48%
SIN CONCEPTO -	\$805,368.55	\$788,932.39	\$563,897.00	\$563,897.00	
TOTAL CLASE	\$805,368.55	\$788,932.39	\$563,897.00	\$563,897.00	
TOTAL TIPO	\$805,368.55	\$788,932.39	\$563,897.00	\$563,897.00	
TOTAL RUBRO	\$805,368.55	\$788,932.39	\$563,897.00	\$563,897.00	
1206 - I.S.A.I TARIFA ESPECIAL					
SIN CLASE -	\$805,368.55	\$788,932.39	\$563,897.00	\$563,897.00	71.48%
SIN CONCEPTO -	\$805,368.55	\$788,932.39	\$563,897.00	\$563,897.00	
TOTAL CLASE	\$805,368.55	\$788,932.39	\$563,897.00	\$563,897.00	
TOTAL TIPO	\$805,368.55	\$788,932.39	\$563,897.00	\$563,897.00	
TOTAL RUBRO	\$805,368.55	\$788,932.39	\$563,897.00	\$563,897.00	
1207 - ABONO DE CONTRIBUCIONES FUTURAS					

Septiembre de 2016
Divisor: Pesos

TIPO DE INGRESO RUBRO TIPO CLASE CONCEPTO	ESTIMADO	MODIFICADO	DEVENGADO	RECAUDADO	AVANCE DE RECAUDACIÓN (Recaudado/Estimado)
SIN CONCEPTO -	\$65,254.10	\$64,966.17	\$39,657.18	\$39,657.18	61.04%
TOTAL CLASE	\$65,254.10	\$64,966.17	\$39,657.18	\$39,657.18	
TOTAL TIPO	\$328,554,222.61	\$326,841,524.42	\$297,673,574.12	\$297,673,574.12	
1700 - ACCESORIOS					
1701 - RECARGOS DE IMPUESTO PREDIAL	\$3,910,700.16	\$5,201,698.85	\$5,212,395.63	\$5,212,395.63	100.21%
SIN CONCEPTO -	\$3,910,700.16	\$5,201,698.85	\$5,212,395.63	\$5,212,395.63	
TOTAL CLASE	\$3,910,700.16	\$5,201,698.85	\$5,212,395.63	\$5,212,395.63	
1702 - RECARGOS DE ADQUISICION DE INMUEBLES	\$1,002,205.20	\$870,729.04	\$660,962.89	\$660,962.89	75.91%
SIN CONCEPTO -	\$1,002,205.20	\$870,729.04	\$660,962.89	\$660,962.89	
TOTAL CLASE	\$1,002,205.20	\$870,729.04	\$660,962.89	\$660,962.89	
1703 - GASTOS DE EJECUCION DE IMPUESTO PREDIAL	\$152,819.31	\$171,287.56	\$116,587.26	\$116,587.26	68.07%
SIN CONCEPTO -	\$152,819.31	\$171,287.56	\$116,587.26	\$116,587.26	
TOTAL CLASE	\$152,819.31	\$171,287.56	\$116,587.26	\$116,587.26	
1705 - SANCION DE IMPUESTO PREDIAL	\$103,906.01	\$99,010.42	\$101,284.56	\$101,284.56	102.30%
SIN CONCEPTO -	\$103,906.01	\$99,010.42	\$101,284.56	\$101,284.56	
TOTAL CLASE	\$103,906.01	\$99,010.42	\$101,284.56	\$101,284.56	
TOTAL TIPO	\$5,169,630.68	\$6,342,725.87	\$6,091,230.34	\$6,091,230.34	
TOTAL RUBRO	\$338,311,514.97	\$337,758,709.33	\$306,965,576.64	\$306,965,576.64	
2000 - Cuotas y Aportaciones de seguridad social					
2400 - OTRAS CUOTAS Y APORTACIONES PARA LA SEGURIDAD SOCIAL					
2401 - RET. 3% CRUZ VERDE	\$10,507,569.00	\$10,426,842.92	\$8,636,148.53	\$8,636,148.53	82.83%
SIN CONCEPTO -	\$10,507,569.00	\$10,426,842.92	\$8,636,148.53	\$8,636,148.53	
TOTAL CLASE	\$10,507,569.00	\$10,426,842.92	\$8,636,148.53	\$8,636,148.53	
2402 - RETENCION CRUZ VERDE INSTITUTOS	\$155,391.35	\$159,073.20	\$57,750.25	\$57,750.25	36.30%
SIN CONCEPTO -	\$155,391.35	\$159,073.20	\$57,750.25	\$57,750.25	
TOTAL CLASE	\$155,391.35	\$159,073.20	\$57,750.25	\$57,750.25	
TOTAL TIPO	\$10,662,960.35	\$10,585,916.12	\$8,693,898.78	\$8,693,898.78	
TOTAL RUBRO	\$10,662,960.35	\$10,585,916.12	\$8,693,898.78	\$8,693,898.78	
4000 - DERECHOS					
4100 - DERECHOS POR EL USO, GOCE, APROVECHAMIENTO O EXPLOTACIÓN DE BIENES DE DOMINIO PÚBLICO					
4101 - SITIOS DE AUTOMOVILES	\$103,793.17	\$109,201.15	\$90,663.44	\$90,663.44	83.02%
SIN CONCEPTO -	\$103,793.17	\$109,201.15	\$90,663.44	\$90,663.44	
TOTAL CLASE	\$103,793.17	\$109,201.15	\$90,663.44	\$90,663.44	
4102 - CAJONES ESTACIONAMIENTO COMERCIAL					

Septiembre de 2016
Divisor: Pesos

TIPO DE INGRESO RUBRO TIPO CLASE CONCEPTO	ESTIMADO	MODIFICADO	DEVENGADO	RECAUDADO	AVANCE DE RECAUDACIÓN (Recaudado/Estimado)
SIN CONCEPTO -	\$905,775.06	\$940,268.99	\$1,047,717.95	\$1,047,717.95	111.43%
TOTAL CLASE	\$905,775.06	\$940,268.99	\$1,047,717.95	\$1,047,717.95	
4103 - CAJONES ESTACIONAMIENTO PARTICULAR SIN CONCEPTO -	\$1,360,378.98	\$1,440,598.78	\$1,511,180.81	\$1,511,180.81	104.90%
TOTAL CLASE	\$1,360,378.98	\$1,440,598.78	\$1,511,180.81	\$1,511,180.81	
4104 - RECAUDACION DE ESTACIONOMETROS SIN CONCEPTO -	\$1,342,309.79	\$1,353,520.59	\$715,398.30	\$715,398.30	52.85%
TOTAL CLASE	\$1,342,309.79	\$1,353,520.59	\$715,398.30	\$715,398.30	
4106 - MERCADOS AMBULANTES SIN CONCEPTO -	\$3,509,709.13	\$3,565,224.51	\$2,964,013.19	\$2,964,013.19	83.14%
TOTAL CLASE	\$3,509,709.13	\$3,565,224.51	\$2,964,013.19	\$2,964,013.19	
4107 - LIMPIEZA DE LOTES BALDIOS SIN CONCEPTO -	\$156,276.00	\$136,246.64	\$64,718.54	\$64,718.54	47.50%
TOTAL CLASE	\$156,276.00	\$136,246.64	\$64,718.54	\$64,718.54	
4108 - SERV. LIMPIA DE DESECHOS IND. Y COMERCIA SIN CONCEPTO -	\$310,471.50	\$311,524.35	\$337,447.10	\$337,447.10	108.32%
TOTAL CLASE	\$310,471.50	\$311,524.35	\$337,447.10	\$337,447.10	
4109 - MERCADOS Y PISOS SIN CONCEPTO -	\$1,558,960.52	\$1,613,251.29	\$982,942.17	\$982,942.17	60.93%
TOTAL CLASE	\$1,558,960.52	\$1,613,251.29	\$982,942.17	\$982,942.17	
4300 - Derechos por prestación de servicios 4301 - TRAMITACIONES URBANISTICAS SIN CONCEPTO -	\$9,247,674.15	\$9,469,836.30	\$7,714,081.50	\$7,714,081.50	
TOTAL TIPO					
4302 - APROBACION DE PLANOS SIN CONCEPTO -	\$6,777,957.97	\$7,219,753.77	\$5,854,950.62	\$5,854,950.62	81.10%
TOTAL CLASE	\$6,777,957.97	\$7,219,753.77	\$5,854,950.62	\$5,854,950.62	
4303 - NUMEROS OFICIALES SIN CONCEPTO -	\$2,938,632.80	\$2,967,535.50	\$3,481,632.21	\$3,481,632.21	117.32%
TOTAL CLASE	\$2,938,632.80	\$2,967,535.50	\$3,481,632.21	\$3,481,632.21	
4304 - INCRIP. Y/O AMPLIACION DE FRACC. EXISTEN SIN CONCEPTO -	\$28,773.96	\$29,103.77	\$20,194.52	\$20,194.52	69.39%
TOTAL CLASE	\$28,773.96	\$29,103.77	\$20,194.52	\$20,194.52	
TOTAL CLASE	\$60,091.85	\$66,719.85	\$136,936.29	\$136,936.29	241.43%
TOTAL CLASE	\$60,091.85	\$66,719.85	\$136,936.29	\$136,936.29	

Septiembre de 2016
Divisor: Pesos

TIPO DE INGRESO RUBRO TIPO CLASE CONCEPTO	ESTIMADO	MODIFICADO	DEVENGADO	RECAUDADO	AVANCE DE RECAUDACIÓN (Recaudado/Estimado)
4306 - PASAPORTE SIN CONCEPTO -	\$1,924,096.00	\$2,163,286.88	\$1,987,404.63	\$1,987,404.63	91.87%
TOTAL CLASE	\$1,924,096.00	\$2,163,286.88	\$1,987,404.63	\$1,987,404.63	
4307 - PERMISO PROV. PI AREAS CARGA Y DESCARGA SIN CONCEPTO -	\$1,409,581.12	\$1,658,383.05	\$1,730,353.58	\$1,730,353.58	104.34%
TOTAL CLASE	\$1,409,581.12	\$1,658,383.05	\$1,730,353.58	\$1,730,353.58	
4308 - INSTALACION DE SE?ALAMIENTOS EXCLUSIVOS SIN CONCEPTO -	\$331,713.99	\$345,597.65	\$238,061.13	\$238,061.13	68.88%
TOTAL CLASE	\$331,713.99	\$345,597.65	\$238,061.13	\$238,061.13	
4309 - INSPECCION DE PROTECCION CIVIL SIN CONCEPTO -	\$3,558,327.12	\$3,432,929.04	\$1,096,614.63	\$1,096,614.63	31.94%
TOTAL CLASE	\$3,558,327.12	\$3,432,929.04	\$1,096,614.63	\$1,096,614.63	
4310 - REVISION DE ISAI SIN CONCEPTO -	\$34,603.63	\$107,678.24	\$92,681.00	\$92,681.00	86.07%
TOTAL CLASE	\$34,603.63	\$107,678.24	\$92,681.00	\$92,681.00	
4311 - EXAMEN MEDICO P/AUTORIZ. LIC. DE MANEJO SIN CONCEPTO -	\$1,105,427.92	\$1,115,873.58	\$904,226.16	\$904,226.16	81.03%
TOTAL CLASE	\$1,105,427.92	\$1,115,873.58	\$904,226.16	\$904,226.16	
4312 - INSPECCION DE AMBULANTES (COMERCIO) SIN CONCEPTO -	\$28,557.72	\$28,581.68	\$8,821.80	\$8,821.80	30.87%
TOTAL CLASE	\$28,557.72	\$28,581.68	\$8,821.80	\$8,821.80	
4313 - INTERVENCION DE DIV. Y ESPECTACULOS PUB. SIN CONCEPTO -	\$9,865.26	\$9,311.55	\$6,885.80	\$6,885.80	73.95%
TOTAL CLASE	\$9,865.26	\$9,311.55	\$6,885.80	\$6,885.80	
4314 - OBRA TERMINADA SIN CONCEPTO -	\$11,790.87	\$55,561.19	\$93,892.92	\$93,892.92	168.99%
TOTAL CLASE	\$11,790.87	\$55,561.19	\$93,892.92	\$93,892.92	
4315 - LICENCIA DE MANEJO SIN CONCEPTO -	\$2,195,769.25	\$2,216,660.56	\$1,807,301.76	\$1,807,301.76	81.53%
TOTAL CLASE	\$2,195,769.25	\$2,216,660.56	\$1,807,301.76	\$1,807,301.76	
4316 - DERECHOS MUNICIPALES SIN CONCEPTO -	\$664,368.40	\$658,498.94	\$611,975.46	\$611,975.46	92.93%
TOTAL CLASE	\$664,368.40	\$658,498.94	\$611,975.46	\$611,975.46	
4317 - ANUNCIOS					

Septiembre de 2016
Divisor: Pesos

TIPO DE INGRESO RUBRO TIPO CLASE CONCEPTO	ESTIMADO	MODIFICADO	DEVENGADO	RECAUDADO	AVANCE DE RECAUDACIÓN (Recaudado/Estimado)
SIN CONCEPTO -	\$5,252,932.44	\$4,126,869.51	\$4,922,947.12	\$4,922,947.12	119.29%
TOTAL CLASE	\$5,252,932.44	\$4,126,869.51	\$4,922,947.12	\$4,922,947.12	
4318 - INSPECCION PATRIMONIO					
SIN CONCEPTO -	\$0.00	\$0.00	\$66,068.40	\$66,068.40	0.00%
TOTAL CLASE	\$0.00	\$0.00	\$66,068.40	\$66,068.40	
TOTAL TIPO	\$26,332,490.30	\$26,192,344.76	\$23,060,948.03	\$23,060,948.03	
4400 - Otros Derechos					
4401 - CERTIFICACIONES					
SIN CONCEPTO -	\$421,699.72	\$410,437.73	\$270,333.37	\$270,333.37	65.86%
TOTAL CLASE	\$421,699.72	\$410,437.73	\$270,333.37	\$270,333.37	
4402 - CERTIFICACIONES DE PREDIAL					
SIN CONCEPTO -	\$31,613.83	\$31,708.64	\$19,647.76	\$19,647.76	61.96%
TOTAL CLASE	\$31,613.83	\$31,708.64	\$19,647.76	\$19,647.76	
4403 - CERTIFICACIONES COM. MPALES					
SIN CONCEPTO -	\$170,592.77	\$139,757.26	\$58,927.58	\$58,927.58	42.16%
TOTAL CLASE	\$170,592.77	\$139,757.26	\$58,927.58	\$58,927.58	
4404 - VO.BO. NO INFRACCIONES					
SIN CONCEPTO -	\$49,118.70	\$108,190.22	\$200,058.89	\$200,058.89	184.91%
TOTAL CLASE	\$49,118.70	\$108,190.22	\$200,058.89	\$200,058.89	
4405 - CERTIFICACION DE REFRENDOS					
SIN CONCEPTO -	\$168,916.43	\$188,407.03	\$198,887.67	\$198,887.67	105.56%
TOTAL CLASE	\$168,916.43	\$188,407.03	\$198,887.67	\$198,887.67	
4406 - PERMISO POR REPARTO PROPAGANDA IMPRESA					
SIN CONCEPTO -	\$115,045.26	\$141,698.33	\$129,053.53	\$129,053.53	91.08%
TOTAL CLASE	\$115,045.26	\$141,698.33	\$129,053.53	\$129,053.53	
4407 - INSCRIPCIONES					
SIN CONCEPTO -	\$3,118.89	\$29,483.26	\$112,383.66	\$112,383.66	381.18%
TOTAL CLASE	\$3,118.89	\$29,483.26	\$112,383.66	\$112,383.66	
4408 - ART. 58 FRACC. I CENTRO DEPORTIVOS					
SIN CONCEPTO -	\$252,710.50	\$255,640.00	\$255,640.00	\$255,640.00	100.00%
TOTAL CLASE	\$252,710.50	\$255,640.00	\$255,640.00	\$255,640.00	
4409 - ART 58 FRACC III RODEOS					
SIN CONCEPTO -	\$135,958.25	\$182,892.16	\$182,892.16	\$182,892.16	100.00%
TOTAL CLASE	\$135,958.25	\$182,892.16	\$182,892.16	\$182,892.16	

Septiembre de 2016
Divisor: Pesos

TIPO DE INGRESO RUBRO TIPO CLASE CONCEPTO	ESTIMADO	MODIFICADO	DEVENGADO	RECAUDADO	AVANCE DE RECAUDACIÓN (Recaudado/Estimado)
4411 - ART. 56 FRACC. II CABARETS, C.N. DISC. SIN CONCEPTO -	\$222,277.65	\$0.00	\$0.00	\$0.00	0.00%
TOTAL CLASE	\$222,277.65	\$0.00	\$0.00	\$0.00	
4412 - ESTAB. CVTA. BEBIDAS ALCOHOLICAS EN B/C SIN CONCEPTO -	\$3,624,024.82	\$3,940,213.47	\$3,798,640.51	\$3,798,640.51	96.41%
TOTAL CLASE	\$3,624,024.82	\$3,940,213.47	\$3,798,640.51	\$3,798,640.51	
4413 - ESTAB. CVTA. BEBIDAS ALCOHOLICAS EN B/A SIN CONCEPTO -	\$2,627,992.64	\$2,805,920.90	\$2,709,440.60	\$2,709,440.60	96.56%
TOTAL CLASE	\$2,627,992.64	\$2,805,920.90	\$2,709,440.60	\$2,709,440.60	
4414 - NUEVOS FRACCIONAMIENTOS SIN CONCEPTO -	\$5,077,694.36	\$5,077,694.36	\$1,735,607.49	\$1,735,607.49	34.18%
TOTAL CLASE	\$5,077,694.36	\$5,077,694.36	\$1,735,607.49	\$1,735,607.49	
TOTAL TIPO	\$12,900,763.82	\$13,312,043.36	\$9,671,513.22	\$9,671,513.22	
4500 - Accesorios					
4501 - RECARGOS DE DERECHOS SIN CONCEPTO -	\$300,357.49	\$317,490.59	\$351,461.09	\$351,461.09	110.70%
TOTAL CLASE	\$300,357.49	\$317,490.59	\$351,461.09	\$351,461.09	
4502 - GASTOS DE DERECHO SIN CONCEPTO -	\$5,929.56	\$5,986.60	\$20,022.06	\$20,022.06	334.45%
TOTAL CLASE	\$5,929.56	\$5,986.60	\$20,022.06	\$20,022.06	
4503 - SANCION DE DERECHOS SIN CONCEPTO -	\$14,442.83	\$14,206.05	\$210,131.27	\$210,131.27	1,479.17%
TOTAL CLASE	\$14,442.83	\$14,206.05	\$210,131.27	\$210,131.27	
4504 - ACTUALIZACION DE DERECHOS SIN CONCEPTO -	\$41,761.05	\$53,723.67	\$64,885.66	\$64,885.66	120.78%
TOTAL CLASE	\$41,761.05	\$53,723.67	\$64,885.66	\$64,885.66	
TOTAL TIPO	\$362,490.93	\$391,406.91	\$646,500.08	\$646,500.08	
TOTAL RUBRO	\$48,843,419.20	\$49,365,631.33	\$41,093,042.83	\$41,093,042.83	
5000 - PRODUCTOS					
5100 - Productos de tipo corriente					
5101 - CENTRO COM. VICENTE GUERRERO SIN CONCEPTO -	\$41,808.35	\$49,312.50	\$14,901.00	\$14,901.00	30.22%
TOTAL CLASE	\$41,808.35	\$49,312.50	\$14,901.00	\$14,901.00	
5103 - CENTRO CONT.CONST. DE QUERETARO III					

Septiembre de 2016
Divisor: Pesos

TIPO DE INGRESO RUBRO TIPO CLASE CONCEPTO	ESTIMADO	MODIFICADO	DEVENGADO	RECAUDADO	AVANCE DE RECAUDACIÓN (Recaudado/Estimado)
SIN CONCEPTO -	\$18,792.35	\$15,120.40	\$4,656.00	\$4,656.00	30.79%
TOTAL CLASE	\$18,792.35	\$15,120.40	\$4,656.00	\$4,656.00	
5105 - TERCERA DELEGACION SIN CONCEPTO -	\$413,655.05	\$360,036.37	\$0.00	\$0.00	0.00%
TOTAL CLASE	\$413,655.05	\$360,036.37	\$0.00	\$0.00	
5106 - URGENCIAS SIN CONCEPTO -	\$264,214.05	\$419,797.16	\$201,031.02	\$201,031.02	47.89%
TOTAL CLASE	\$264,214.05	\$419,797.16	\$201,031.02	\$201,031.02	
5111 - DENTAL SIN CONCEPTO -	\$841,108.09	\$708,366.07	\$641,532.23	\$641,532.23	90.57%
TOTAL CLASE	\$841,108.09	\$708,366.07	\$641,532.23	\$641,532.23	
5112 - DICTAMEN MEDICO SIN CONCEPTO -	\$472,342.17	\$507,219.94	\$409,035.76	\$409,035.76	80.64%
TOTAL CLASE	\$472,342.17	\$507,219.94	\$409,035.76	\$409,035.76	
5113 - TRASLADO AMBULANCIA SIN CONCEPTO -	\$667,915.62	\$541,182.14	\$393,955.16	\$393,955.16	72.80%
TOTAL CLASE	\$667,915.62	\$541,182.14	\$393,955.16	\$393,955.16	
5115 - CONSULTA PSICOLOGICA SIN CONCEPTO -	\$126,304.98	\$238,521.52	\$88,637.00	\$88,637.00	28.78%
TOTAL CLASE	\$126,304.98	\$238,521.52	\$88,637.00	\$88,637.00	
5116 - UNIDADES DE REHABILITACION SIN CONCEPTO -	\$727,922.10	\$589,853.69	\$573,138.34	\$573,138.34	97.17%
TOTAL CLASE	\$727,922.10	\$589,853.69	\$573,138.34	\$573,138.34	
5117 - SERVICIO DE CENTRO ANTIRRABICO SIN CONCEPTO -	\$7,496.53	\$8,272.53	\$3,800.00	\$3,800.00	45.94%
TOTAL CLASE	\$7,496.53	\$8,272.53	\$3,800.00	\$3,800.00	
5118 - SERVICIO DE INSPECCION PATRIMONIO MUNICI SIN CONCEPTO -	\$66,826.91	\$92,587.91	\$36,956.00	\$36,956.00	39.91%
TOTAL CLASE	\$66,826.91	\$92,587.91	\$36,956.00	\$36,956.00	
5119 - RECUPERACIONES TESTAMENTOS SIN CONCEPTO -	\$0.00	\$0.00	\$98,325.00	\$98,325.00	0.00%
TOTAL CLASE	\$0.00	\$0.00	\$98,325.00	\$98,325.00	
5120 - CUOTAS DIF SIN CONCEPTO -	\$3,443,788.98	\$3,264,154.72	\$2,186,423.81	\$2,186,423.81	66.98%

Septiembre de 2016
Divisor: Pesos

TIPO DE INGRESO RUBRO TIPO CLASE CONCEPTO	ESTIMADO	MODIFICADO	DEVENGADO	RECAUDADO	AVANCE DE RECAUDACIÓN (Recaudado/Estimado)
5123 - RECUP. DE TEATROS Y AUDITORIOS SIN CONCEPTO -	\$3,443,788.98	\$3,264,154.72	\$2,186,423.81	\$2,186,423.81	
TOTAL CLASE					
5124 - SALON FIESTA AMIGOS SIN CONCEPTO -	\$891,351.74	\$955,113.90	\$1,208,000.00	\$1,208,000.00	126.48%
TOTAL CLASE	\$891,351.74	\$955,113.90	\$1,208,000.00	\$1,208,000.00	
5125 - SALON DE FIESTA FLOR DE LIZ SIN CONCEPTO -	\$264,166.88	\$271,947.38	\$229,430.00	\$229,430.00	84.37%
TOTAL CLASE	\$264,166.88	\$271,947.38	\$229,430.00	\$229,430.00	
5126 - SALON NUEVO MEZQUITAL SIN CONCEPTO -	\$104,931.25	\$152,655.70	\$392,800.00	\$392,800.00	257.31%
TOTAL CLASE	\$104,931.25	\$152,655.70	\$392,800.00	\$392,800.00	
5127 - TALLERES MUSAN SIN CONCEPTO -	\$13,513.60	\$13,468.60	\$7,980.00	\$7,980.00	59.25%
TOTAL CLASE	\$13,513.60	\$13,468.60	\$7,980.00	\$7,980.00	
5128 - RECUPERACION EVENTOS CULTURALES SIN CONCEPTO -	\$0.00	\$0.00	\$4,147.00	\$4,147.00	0.00%
TOTAL CLASE	\$0.00	\$0.00	\$4,147.00	\$4,147.00	
5129 - CLUSTER SIN CONCEPTO -	\$524,759.19	\$505,103.19	\$539,220.00	\$539,220.00	106.75%
TOTAL CLASE	\$524,759.19	\$505,103.19	\$539,220.00	\$539,220.00	
5130 - OTROS SERVICIOS PASAPORTES SIN CONCEPTO -	\$0.00	\$5,300.00	\$17,200.00	\$17,200.00	324.53%
TOTAL CLASE	\$0.00	\$5,300.00	\$17,200.00	\$17,200.00	
5131 - INGRESOS POR TAQUILLA MUSAN SIN CONCEPTO -	\$116,472.40	\$100,700.05	\$296,181.50	\$296,181.50	294.12%
TOTAL CLASE	\$116,472.40	\$100,700.05	\$296,181.50	\$296,181.50	
5133 - BIENES MUEBLES SIN CONCEPTO -	\$13,750.60	\$13,750.60	\$31,375.00	\$31,375.00	228.17%
TOTAL CLASE	\$13,750.60	\$13,750.60	\$31,375.00	\$31,375.00	
5134 - BIENES INMUEBLES SIN CONCEPTO -	\$1,500,000.00	\$4,626,200.00	\$10,731,200.00	\$10,731,200.00	231.97%
TOTAL CLASE	\$1,500,000.00	\$4,626,200.00	\$10,731,200.00	\$10,731,200.00	
TOTAL CLASE	\$2,000,000.00	\$2,070,000.00	\$935,886.67	\$935,886.67	45.21%
TOTAL CLASE	\$2,000,000.00	\$2,070,000.00	\$935,886.67	\$935,886.67	

Septiembre de 2016
Divisor: Pesos

TIPO DE INGRESO RUBRO TIPO CLASE CONCEPTO	ESTIMADO	MODIFICADO	DEVENGADO	RECAUDADO	AVANCE DE RECAUDACIÓN (Recaudado/Estimado)
5135 - ARRENDAMIENTO SIN CONCEPTO -	\$1,638,644.36	\$1,350,593.03	\$882,103.00	\$882,103.00	65.31%
TOTAL CLASE	\$1,638,644.36	\$1,350,593.03	\$882,103.00	\$882,103.00	
5136 - ARRENDAMIENTO DE PANTEONES SIN CONCEPTO -	\$166,063.49	\$150,614.84	\$207,811.79	\$207,811.79	137.98%
TOTAL CLASE	\$166,063.49	\$150,614.84	\$207,811.79	\$207,811.79	
5137 - PERMISO PROVISIONAL ESTACIONAMIENTO PUBL SIN CONCEPTO -	\$22,278.90	\$22,278.90	\$0.00	\$0.00	0.00%
TOTAL CLASE	\$22,278.90	\$22,278.90	\$0.00	\$0.00	
5138 - RENTA DE ESPACIOS MUSAN SIN CONCEPTO -	\$600,000.00	\$450,000.00	\$0.00	\$0.00	0.00%
TOTAL CLASE	\$600,000.00	\$450,000.00	\$0.00	\$0.00	
5140 - RENDIMIENTOS BANCARIOS SIN CONCEPTO -	\$2,846,333.06	\$3,730,373.96	\$6,086,881.04	\$6,086,881.04	163.17%
TOTAL CLASE	\$2,846,333.06	\$3,730,373.96	\$6,086,881.04	\$6,086,881.04	
5141 - OTRAS RECUPERACIONES SIN CONCEPTO -	\$58,180.11	\$79,572.55	\$69,785.12	\$69,785.12	87.70%
TOTAL CLASE	\$58,180.11	\$79,572.55	\$69,785.12	\$69,785.12	
5142 - VENTA DE IMPRESOS,FORMATOS Y PAPEL SIN CONCEPTO -	\$228,998.91	\$221,430.67	\$197,047.26	\$197,047.26	88.99%
TOTAL CLASE	\$228,998.91	\$221,430.67	\$197,047.26	\$197,047.26	
5143 - GARAGES Y TALLERES SIN CONCEPTO -	\$1,200,000.00	\$1,200,000.00	\$0.00	\$0.00	0.00%
TOTAL CLASE	\$1,200,000.00	\$1,200,000.00	\$0.00	\$0.00	
5144 - CONVOCATORIAS PARA CONCURSOS SIN CONCEPTO -	\$261,208.00	\$248,203.00	\$118,000.00	\$118,000.00	47.54%
TOTAL CLASE	\$261,208.00	\$248,203.00	\$118,000.00	\$118,000.00	
5145 - INTERESES INFRAESTRUCTURA SOCIAL SIN CONCEPTO -	\$44,451.87	\$31,604.74	\$40,406.33	\$40,406.33	127.85%
TOTAL CLASE	\$44,451.87	\$31,604.74	\$40,406.33	\$40,406.33	
5146 - INTERESES FORTALECIMIENTO MUNICIPAL SIN CONCEPTO -	\$77,045.63	\$93,160.80	\$83,371.74	\$83,371.74	89.49%
TOTAL CLASE	\$77,045.63	\$93,160.80	\$83,371.74	\$83,371.74	
5148 - CENTRO DEPORTIVO ANAHUAC					

Septiembre de 2016
Divisor: Pesos

TIPO DE INGRESO RUBRO TIPO CLASE CONCEPTO	ESTIMADO	MODIFICADO	DEVENGADO	RECAUDADO	AVANCE DE RECAUDACIÓN (Recaudado/Estimado)
SIN CONCEPTO -	\$728,337.00	\$651,613.00	\$506,630.00	\$506,630.00	77.75%
TOTAL CLASE	\$728,337.00	\$651,613.00	\$506,630.00	\$506,630.00	
5149 - CENTRO DEPORTIVO BOSQUES DEL NOGALAR SIN CONCEPTO -	\$33,470.00	\$80,060.00	\$4,250.00	\$4,250.00	5.31%
TOTAL CLASE	\$33,470.00	\$80,060.00	\$4,250.00	\$4,250.00	
5150 - CENTRO DEPORTIVO CEDECO SIN CONCEPTO -	\$1,099,345.00	\$971,135.00	\$845,370.00	\$845,370.00	87.05%
TOTAL CLASE	\$1,099,345.00	\$971,135.00	\$845,370.00	\$845,370.00	
5151 - CENTRO DEPORTIVO CONSTITUYENTES DE QUERETARO 1 Y 3 SECTOR SIN CONCEPTO -	\$149,243.00	\$243,243.00	\$108,805.00	\$108,805.00	44.73%
TOTAL CLASE	\$149,243.00	\$243,243.00	\$108,805.00	\$108,805.00	
5152 - CENTRO DEPORTIVO CONITUYENTES DE QUERETARO 5 Y 6 SECTOR SIN CONCEPTO -	\$80,340.00	\$71,145.00	\$69,958.04	\$69,958.04	98.33%
TOTAL CLASE	\$80,340.00	\$71,145.00	\$69,958.04	\$69,958.04	
5153 - CENTRO DEPORTIVO UNIDAD LABORAL SIN CONCEPTO -	\$219,860.00	\$230,363.04	\$234,230.00	\$234,230.00	101.68%
TOTAL CLASE	\$219,860.00	\$230,363.04	\$234,230.00	\$234,230.00	
5154 - CENTRO DEPORTIVO MARIO J. MONTEMAYOR SIN CONCEPTO -	\$3,172,895.00	\$2,961,500.00	\$1,702,990.00	\$1,702,990.00	57.50%
TOTAL CLASE	\$3,172,895.00	\$2,961,500.00	\$1,702,990.00	\$1,702,990.00	
5155 - CENTRO DEPORTIVO NUEVO MEZQUITAL SIN CONCEPTO -	\$239,870.00	\$593,620.00	\$112,300.00	\$112,300.00	18.92%
TOTAL CLASE	\$239,870.00	\$593,620.00	\$112,300.00	\$112,300.00	
5156 - CENTRO DEPORTIVO MIGUEL ALEMAN SIN CONCEPTO -	\$82,710.00	\$94,410.00	\$11,490.00	\$11,490.00	12.17%
TOTAL CLASE	\$82,710.00	\$94,410.00	\$11,490.00	\$11,490.00	
5157 - CENTRO DEPORTIVO JESUS HINOJOSA TIJERINA SIN CONCEPTO -	\$604,790.00	\$630,920.00	\$491,880.00	\$491,880.00	77.96%
TOTAL CLASE	\$604,790.00	\$630,920.00	\$491,880.00	\$491,880.00	
5158 - CENTRO DEPORTIVO REVOLUCION SIN CONCEPTO -	\$648,202.00	\$644,240.00	\$534,860.00	\$534,860.00	83.02%
TOTAL CLASE	\$648,202.00	\$644,240.00	\$534,860.00	\$534,860.00	
5159 - LIGAS DEPORTIVAS SIN CONCEPTO -	\$1,057,148.00	\$898,758.00	\$744,600.00	\$744,600.00	82.85%

Septiembre de 2016
Divisor: Pesos

TIPO DE INGRESO RUBRO TIPO CLASE CONCEPTO	ESTIMADO	MODIFICADO	DEVENGADO	RECAUDADO	AVANCE DE RECAUDACIÓN (Recaudado/Estimado)
5160 - SNACK DE UNIDADES DEPORTIVAS SIN CONCEPTO -	\$1,057,148.00	\$898,756.00	\$744,600.00	\$744,600.00	0.00%
TOTAL CLASE					
5162 - RECUPERACION DE TESTAMENTOS SIN CONCEPTO -	\$60,800.00	\$51,500.00	\$0.00	\$0.00	0.00%
TOTAL CLASE	\$60,800.00	\$51,500.00	\$0.00	\$0.00	
5163 - ASESORIAS ESCOLARES SIN CONCEPTO -	\$0.00	\$8,750.00	\$0.00	\$0.00	0.00%
TOTAL CLASE	\$0.00	\$8,750.00	\$0.00	\$0.00	
5164 - UNIDAD PABELLON TIRO CON ARCO SIN CONCEPTO -	\$0.00	\$0.00	\$2,400.00	\$2,400.00	0.00%
TOTAL CLASE	\$0.00	\$0.00	\$2,400.00	\$2,400.00	
5900 - Productos no comprendidos en las fracciones de la Ley de Ingresos causadas en ejercicios fiscales anteriores pendientes de liquidación o pago 5902 - CANCELACION/CTAS/A?OS ANTERIORES SIN CONCEPTO -	\$27,841,335.17	\$31,217,753.90	\$9,580.00	\$9,580.00	0.00%
TOTAL CLASE	\$27,841,335.17	\$31,217,753.90	\$9,580.00	\$9,580.00	
5903 - OTROS INGRESOS SIN CONCEPTO -	\$0.00	\$0.00	\$819,733.71	\$819,733.71	0.00%
TOTAL CLASE	\$0.00	\$0.00	\$819,733.71	\$819,733.71	
6000 - Aprovechamientos 6100 - Aprovechamientos de tipo corriente 6101 - TRANSITO SIN CONCEPTO -	\$387,264.34	\$48,630,011.93	\$3,696,077.76	\$3,696,077.76	7.60%
TOTAL CLASE	\$387,264.34	\$48,630,011.93	\$3,696,077.76	\$3,696,077.76	
6102 - POLICIA SIN CONCEPTO -	\$387,264.34	\$48,630,011.93	\$4,515,811.47	\$4,515,811.47	217.84%
TOTAL CLASE	\$387,264.34	\$48,630,011.93	\$4,515,811.47	\$4,515,811.47	
6103 - OBRAS PUBLICAS SIN CONCEPTO -	\$28,228,599.51	\$79,847,765.83	\$36,606,372.28	\$36,606,372.28	148.85%
TOTAL CLASE	\$28,228,599.51	\$79,847,765.83	\$36,606,372.28	\$36,606,372.28	
TOTAL CLASE	\$7,204,120.15	\$23,795,972.40	\$51,837,819.51	\$51,837,819.51	217.84%
TOTAL CLASE	\$7,204,120.15	\$23,795,972.40	\$51,837,819.51	\$51,837,819.51	
TOTAL CLASE	\$1,298,768.47	\$1,183,516.38	\$880,412.68	\$880,412.68	74.39%
TOTAL CLASE	\$1,298,768.47	\$1,183,516.38	\$880,412.68	\$880,412.68	
TOTAL CLASE	\$883,671.29	\$1,442,073.40	\$2,146,551.39	\$2,146,551.39	148.85%
TOTAL CLASE	\$883,671.29	\$1,442,073.40	\$2,146,551.39	\$2,146,551.39	

Septiembre de 2016
Divisor: Pesos

TIPO DE INGRESO RUBRO TIPO CLASE CONCEPTO	ESTIMADO	MODIFICADO	DEVENGADO	RECAUDADO	AVANCE DE RECAUDACIÓN (Recaudado/Estimado)
6104 - COMERCIO Y ESPECTACULOS SIN CONCEPTO -	\$50,389.35	\$159,311.18	\$283,968.26	\$283,968.26	178.25%
TOTAL CLASE	\$50,389.35	\$159,311.18	\$283,968.26	\$283,968.26	
6105 - PREDIOS BALDIOS SIN CONCEPTO -	\$97,258.87	\$159,202.39	\$368,393.39	\$368,393.39	231.40%
TOTAL CLASE	\$97,258.87	\$159,202.39	\$368,393.39	\$368,393.39	
6107 - ECOLOGIA SIN CONCEPTO -	\$1,006,895.99	\$1,286,904.48	\$565,910.26	\$565,910.26	43.97%
TOTAL CLASE	\$1,006,895.99	\$1,286,904.48	\$565,910.26	\$565,910.26	
6108 - ESTACIONOMETROS SIN CONCEPTO -	\$223,331.88	\$232,324.06	\$107,070.54	\$107,070.54	48.09%
TOTAL CLASE	\$223,331.88	\$232,324.06	\$107,070.54	\$107,070.54	
6109 - MULTAS DE PROTECCION CIVIL SIN CONCEPTO -	\$564,448.98	\$632,277.90	\$1,129,589.19	\$1,129,589.19	178.65%
TOTAL CLASE	\$564,448.98	\$632,277.90	\$1,129,589.19	\$1,129,589.19	
6110 - VIOLACION AL REGLAMENTO DE LIMPIA SIN CONCEPTO -	\$0.00	\$0.00	\$89,100.45	\$89,100.45	0.00%
TOTAL CLASE	\$0.00	\$0.00	\$89,100.45	\$89,100.45	
6111 - MONTERREY SIN CONCEPTO -	\$16,433.88	\$14,834.92	\$10,032.68	\$10,032.68	67.63%
TOTAL CLASE	\$16,433.88	\$14,834.92	\$10,032.68	\$10,032.68	
6112 - GUADALUPE SIN CONCEPTO -	\$0.00	\$2,805.77	\$2,805.77	\$2,805.77	100.00%
TOTAL CLASE	\$0.00	\$2,805.77	\$2,805.77	\$2,805.77	
6113 - SAN PEDRO SIN CONCEPTO -	\$0.00	\$351.77	\$367.25	\$367.25	104.40%
TOTAL CLASE	\$0.00	\$351.77	\$367.25	\$367.25	
6114 - SANTA CATARINA SIN CONCEPTO -	\$0.00	\$314.36	\$314.36	\$314.36	100.00%
TOTAL CLASE	\$0.00	\$314.36	\$314.36	\$314.36	
6115 - ESCOBEDO SIN CONCEPTO -	\$0.00	\$346.74	\$346.74	\$346.74	100.00%
TOTAL CLASE	\$0.00	\$346.74	\$346.74	\$346.74	
6116 - AFODACA	\$0.00	\$346.74	\$346.74	\$346.74	100.00%

Septiembre de 2016
Divisor: Pesos

TIPO DE INGRESO RUBRO TIPO CLASE CONCEPTO	ESTIMADO	MODIFICADO	DEVENGADO	RECAUDADO	AVANCE DE RECAUDACIÓN (Recaudado/Estimado)
SIN CONCEPTO -	\$0.00	\$697.36	\$697.36	\$697.36	100.00%
TOTAL CLASE	\$0.00	\$697.36	\$697.36	\$697.36	
6117 - ALLENDE SIN CONCEPTO -	\$0.00	\$55.26	\$55.26	\$55.26	100.00%
TOTAL CLASE	\$0.00	\$55.26	\$55.26	\$55.26	
6118 - VILLA DE GARCIA SIN CONCEPTO -	\$0.00	\$82.67	\$82.67	\$82.67	100.00%
TOTAL CLASE	\$0.00	\$82.67	\$82.67	\$82.67	
6119 - VILLA DE JUAREZ SIN CONCEPTO -	\$0.00	\$217.37	\$217.37	\$217.37	100.00%
TOTAL CLASE	\$0.00	\$217.37	\$217.37	\$217.37	
6121 - DONATIVOS DIF SIN CONCEPTO -	\$104,648.00	\$15,450.00	\$70,000.00	\$70,000.00	453.07%
TOTAL CLASE	\$104,648.00	\$15,450.00	\$70,000.00	\$70,000.00	
6123 - DONATIVOS PARA OBRAS Y SERVICIOS PUBLICO SIN CONCEPTO -	\$2,136,912.61	\$1,111,571.88	\$4,508,750.00	\$4,508,750.00	405.62%
TOTAL CLASE	\$2,136,912.61	\$1,111,571.88	\$4,508,750.00	\$4,508,750.00	
6124 - DONATIVOS DIVERSOS SIN CONCEPTO -	\$1,572,622.57	\$-859,105.20	\$3,008,800.00	\$3,008,800.00	-350.22%
TOTAL CLASE	\$1,572,622.57	\$-859,105.20	\$3,008,800.00	\$3,008,800.00	
6126 - DONATIVOS PARA BECAS ESPECIALES SIN CONCEPTO -	\$104,545.00	\$92,042.50	\$5,500.00	\$5,500.00	5.98%
TOTAL CLASE	\$104,545.00	\$92,042.50	\$5,500.00	\$5,500.00	
6127 - DONATIVOS PARA APOYA MI EDUCACION SIN CONCEPTO -	\$33,475.00	\$22,145.00	\$0.00	\$0.00	0.00%
TOTAL CLASE	\$33,475.00	\$22,145.00	\$0.00	\$0.00	
6129 - RECARGOS DE APROVECHAMIENTO SIN CONCEPTO -	\$471,456.90	\$398,646.99	\$263,316.37	\$263,316.37	66.05%
TOTAL CLASE	\$471,456.90	\$398,646.99	\$263,316.37	\$263,316.37	
6130 - SANCION DE APROVECHAMIENTO SIN CONCEPTO -	\$85,270.00	\$75,992.60	\$91,323.93	\$91,323.93	120.17%
TOTAL CLASE	\$85,270.00	\$75,992.60	\$91,323.93	\$91,323.93	
6131 - SANCION ADMINISTRATIVA SIN CONCEPTO -	\$0.00	\$0.00	\$0.00	\$0.00	0.00%
TOTAL CLASE	\$0.00	\$0.00	\$0.00	\$0.00	

Septiembre de 2016
Divisor: Pesos

TIPO DE INGRESO RUBRO TIPO CLASE CONCEPTO	ESTIMADO	MODIFICADO	DEVENGADO	RECAUDADO	AVANCE DE RECAUDACIÓN (Recaudado/Estimado)
TOTAL CLASE	\$0.00	\$0.00	\$0.00	\$0.00	
6132 - GASTOS DE APROVECHAMIENTOS SIN CONCEPTO -	\$5,040.10	\$13,567.55	\$21,275.59	\$21,275.59	156.81%
TOTAL CLASE	\$5,040.10	\$13,567.55	\$21,275.59	\$21,275.59	
6133 - MULTAS CONTROL VEHICULAR (GOB ETDO) SIN CONCEPTO -	\$14,012,343.17	\$10,638,611.85	\$17,868,687.66	\$17,868,687.66	167.96%
TOTAL CLASE	\$14,012,343.17	\$10,638,611.85	\$17,868,687.66	\$17,868,687.66	
6134 - MULTAS POR INSPECCION SIN CONCEPTO -	\$0.00	\$83,518.00	\$413,314.28	\$413,314.28	494.88%
TOTAL CLASE	\$0.00	\$83,518.00	\$413,314.28	\$413,314.28	
TOTAL TIPO	\$29,871,632.21	\$40,503,729.58	\$83,674,702.96	\$83,674,702.96	
6200 - Aprovechamientos de capital 6201 - DAÑOS A BIENES MUNICIPALES SIN CONCEPTO -	\$3,396,433.97	\$3,772,371.03	\$2,698,424.37	\$2,698,424.37	71.53%
TOTAL CLASE	\$3,396,433.97	\$3,772,371.03	\$2,698,424.37	\$2,698,424.37	
TOTAL TIPO	\$3,396,433.97	\$3,772,371.03	\$2,698,424.37	\$2,698,424.37	
TOTAL RUBRO	\$33,268,066.18	\$44,276,100.61	\$86,373,127.33	\$86,373,127.33	
8000 - Participaciones y Aportaciones 8100 - Participaciones 8101 - FONDO GENERAL DE PARTICIPACIONES SIN CONCEPTO -	\$372,472,653.65	\$363,944,711.25	\$295,826,153.81	\$295,826,153.81	81.28%
TOTAL CLASE	\$372,472,653.65	\$363,944,711.25	\$295,826,153.81	\$295,826,153.81	
8102 - IMPUESTOS S/PRODUCCION Y SERVICIOS SIN CONCEPTO -	\$15,945,871.98	\$15,549,357.55	\$10,515,409.90	\$10,515,409.90	67.63%
TOTAL CLASE	\$15,945,871.98	\$15,549,357.55	\$10,515,409.90	\$10,515,409.90	
8103 - FONDO NACIONAL DE FOMENTO MUNICIPAL SIN CONCEPTO -	\$53,654,897.76	\$51,320,602.76	\$37,460,107.74	\$37,460,107.74	72.99%
TOTAL CLASE	\$53,654,897.76	\$51,320,602.76	\$37,460,107.74	\$37,460,107.74	
8104 - FONDO DE FISCALIZACION SIN CONCEPTO -	\$17,415,809.45	\$16,945,692.53	\$12,787,835.06	\$12,787,835.06	75.46%
TOTAL CLASE	\$17,415,809.45	\$16,945,692.53	\$12,787,835.06	\$12,787,835.06	
8105 - RECAUDACION DE VENTA DE GASOLINA Y DIESE SIN CONCEPTO -	\$20,370,793.46	\$20,123,546.22	\$14,673,623.72	\$14,673,623.72	72.92%
TOTAL CLASE	\$20,370,793.46	\$20,123,546.22	\$14,673,623.72	\$14,673,623.72	

Septiembre de 2016
Divisor: Pesos

TIPO DE INGRESO RUBRO TIPO CLASE CONCEPTO	ESTIMADO	MODIFICADO	DEVENGADO	RECAUDADO	AVANCE DE RECAUDACIÓN (Recaudado/Estimado)
8106 - IMPUESTO SOBRE AUTOMOVILES NUEVOS SIN CONCEPTO -	\$11,847,257.93	\$12,376,413.70	\$10,166,286.33	\$10,166,286.33	82.14%
TOTAL CLASE	\$11,847,257.93	\$12,376,413.70	\$10,166,286.33	\$10,166,286.33	
8108 - FONDO DE EXTRACCION DE HIDROCARBUROS SIN CONCEPTO -	\$0.00	\$413,802.00	\$3,666,451.40	\$3,666,451.40	886.04%
TOTAL CLASE	\$0.00	\$413,802.00	\$3,666,451.40	\$3,666,451.40	
8109 - FONDO DE ESTABILIZACION SIN CONCEPTO -	\$0.00	\$0.00	\$7,831,968.00	\$7,831,968.00	0.00%
TOTAL CLASE	\$0.00	\$0.00	\$7,831,968.00	\$7,831,968.00	
TOTAL TIPO	\$491,707,284.23	\$480,674,126.01	\$392,927,835.96	\$392,927,835.96	
8200 - Aportaciones 8201 - RAMO 33FORTAMUN_FONDO PARA EL FORTALECIM SIN CONCEPTO -	\$246,689,207.68	\$246,578,597.04	\$184,933,947.78	\$184,933,947.78	75.00%
TOTAL CLASE	\$246,689,207.68	\$246,578,597.04	\$184,933,947.78	\$184,933,947.78	
8202 - RAMO 33 FISM_FONDO DE INFRAESTRUCTURA SO SIN CONCEPTO -	\$18,648,818.15	\$18,673,969.00	\$16,806,572.10	\$16,806,572.10	90.00%
TOTAL CLASE	\$18,648,818.15	\$18,673,969.00	\$16,806,572.10	\$16,806,572.10	
TOTAL TIPO	\$265,338,025.83	\$265,252,566.04	\$201,740,519.88	\$201,740,519.88	
TOTAL RUBRO	\$757,045,310.06	\$745,926,692.05	\$594,668,355.84	\$594,668,355.84	
9000 - Transferencias, Asignaciones, Subsidios y Otras Ayudas 9100 - Transferencias Internas y Asignaciones al Sector Público 9101 - FONDOS DESCENTRALIZADOS SIN CONCEPTO -	\$0.00	\$0.00	\$13,788,820.65	\$13,788,820.65	0.00%
TOTAL CLASE	\$0.00	\$0.00	\$13,788,820.65	\$13,788,820.65	
9102 - BENEFICIO IMPUESTO SOBRE NOMINAS ESTATAL SIN CONCEPTO -	\$14,706,556.17	\$14,651,744.42	\$8,844,044.83	\$8,844,044.83	60.36%
TOTAL CLASE	\$14,706,556.17	\$14,651,744.42	\$8,844,044.83	\$8,844,044.83	
9104 - CTA.PUENTE CONV. ESTATALES Y FEDERALES SIN CONCEPTO -	\$207,920,099.92	\$507,762,989.91	\$119,007,578.80	\$119,007,578.80	23.44%
TOTAL CLASE	\$207,920,099.92	\$507,762,989.91	\$119,007,578.80	\$119,007,578.80	
9106 - TENENCIA SIN CONCEPTO -	\$41,484,320.16	\$57,383,665.12	\$48,205,711.06	\$48,205,711.06	84.01%
TOTAL CLASE	\$41,484,320.16	\$57,383,665.12	\$48,205,711.06	\$48,205,711.06	
9107 - CONVENIO DERECHOS ESTATALES					

Septiembre de 2016
Divisor: Pesos

TIPO DE INGRESO RUBRO TIPO CLASE CONCEPTO	ESTIMADO	MODIFICADO	DEVENGADO	RECAUDADO	AVANCE DE RECAUDACIÓN (Recaudado/Estimado)
SIN CONCEPTO -	\$58,268.48	\$33,860.34	\$137.01	\$137.01	0.40%
TOTAL CLASE	\$58,268.48	\$33,860.34	\$137.01	\$137.01	
9108 - APORTACION DE INGRESOS SOBRE NOMINA SEG.					
SIN CONCEPTO -	\$30,269,832.89	\$30,107,366.73	\$22,612,701.77	\$22,612,701.77	75.11%
TOTAL CLASE	\$30,269,832.89	\$30,107,366.73	\$22,612,701.77	\$22,612,701.77	
9109 - CONTROL VEHICULAR					
SIN CONCEPTO -	\$0.00	\$3,120,006.19	\$4,886,025.01	\$4,886,025.01	156.60%
TOTAL CLASE	\$0.00	\$3,120,006.19	\$4,886,025.01	\$4,886,025.01	
9110 - DEVOLUCION ISR					
SIN CONCEPTO -	\$0.00	\$0.00	\$59,082,000.00	\$59,082,000.00	0.00%
TOTAL CLASE	\$0.00	\$0.00	\$59,082,000.00	\$59,082,000.00	
TOTAL TIPO	\$294,439,077.62	\$613,059,632.71	\$276,427,019.13	\$276,427,019.13	
TOTAL RUBRO	\$294,439,077.62	\$613,059,632.71	\$276,427,019.13	\$276,427,019.13	
TOTAL TIPO DE INGRESO	\$1,575,441,428.89	\$1,945,462,928.98	\$1,350,827,392.83	\$1,350,827,392.83	
TOTAL GENERAL	\$1,575,441,428.89	\$1,945,462,928.98	\$1,350,827,392.83	\$1,350,827,392.83	

ANEXO G

Información Presupuestaria de Egresos con
Desagregación al 30 de Septiembre de 2016.

MUNICIPIO DE SAN NICOLAS DE LOS GARZA, N.L.

(1) Estado sobre el ejercicio del presupuesto por ente público / ramo o dependencia
Septiembre de 2016

Divisor: Pesos

RAMO O DEPENDENCIA SECRETARIA	Saldos											Deuda del ejercicio 11=(6-9)
	Presupuesto de Egresos Aprobado	Ampliaciones / (reducciones)	Presupuesto Vigente	Comprometido	Presupuesto Disponible Para Comprometer	Devengado	Comprometido No Devengado	Presupuesto Sin Devengar	Ejercicio	Pagado		
1	2	3	4	5=(3-4)	6	7=(4-6)	8=(3-6)	9	10			
31110 - GOBIERNO MUNICIPAL												
113 - OBRA PUBLICA	\$117,749,998.00	\$221,426,682.54	\$339,176,680.54	\$0.00	\$339,176,680.54	\$0.00	\$339,176,680.54	\$8,946,536.35	\$176,780,054.25		\$-8,946,536.35	
114 - ACTIVO FUO	\$39,465,566.00	\$23,065,079.40	\$62,530,645.40	\$20,940,371.19	\$41,590,274.21	\$587,818.96	\$61,942,826.44	\$4,730,321.05	\$31,549,193.83		\$-4,742,502.09	
116 - RAMO 33	\$199,003,519.62	\$23,908,800.00	\$222,912,319.62	\$13,528,723.23	\$209,383,596.39	\$6,903,505.98	\$6,625,217.25	\$4,228,636.10	\$171,520,604.26		\$2,674,869.88	
117 - OTROS EGRESOS	\$0.00	\$5,537,277.00	\$5,537,277.00	\$0.00	\$5,537,277.00	\$0.00	\$5,537,277.00	\$36,489.53	\$5,503,764.67		\$-36,489.53	
301 - CABILDO	\$8,386,060.11	\$276,106.20	\$8,662,166.31	\$77,793.06	\$8,584,373.25	\$14,616.00	\$8,647,550.31	\$72,844.16	\$7,501,136.15		\$-58,228.16	
303 - SECRETARIA DE AYUNTAMIENTO	\$24,003,362.65	\$2,805,824.00	\$26,809,186.65	\$1,183,419.05	\$25,625,767.60	\$346,166.93	\$26,463,019.72	\$556,133.21	\$18,139,674.37		\$-209,966.28	
304 - SECRETARIA DE FINANZAS Y TESORERIA	\$111,415,292.10	\$-3,686,556.49	\$107,728,735.61	\$3,491,825.14	\$104,236,910.47	\$1,871,275.25	\$105,857,460.36	\$2,283,729.24	\$88,156,678.71		\$-412,453.99	
305 - DIRECCION GENERAL DEL DESARROLLO	\$30,551,583.60	\$3,486,516.36	\$34,038,079.96	\$1,122,576.02	\$32,915,503.94	\$500,941.56	\$33,537,138.40	\$1,218,066.26	\$21,588,820.55		\$-717,124.70	
306 - CONTRALORIA MUNICIPAL	\$13,690,749.35	\$1,904,629.00	\$15,595,378.35	\$320,973.52	\$15,274,404.83	\$12,659.42	\$308,314.10	\$78,465.50	\$11,774,017.57		\$-65,826.08	
307 - SECRETARIA DE OBRAS PUBLICAS, DES	\$10,608,467.00	\$440,276.27	\$11,048,743.27	\$228,215.54	\$10,820,527.73	\$17,664.86	\$11,031,078.41	\$100,380.37	\$6,996,785.82		\$-82,715.51	
309 - SECRETARIA DE DESARROLLO HUMANO	\$48,220,104.00	\$4,344,880.63	\$52,564,984.63	\$900,078.48	\$51,664,906.15	\$56,787.40	\$52,508,197.23	\$1,105,105.23	\$33,793,294.11		\$-1,048,317.83	
310 - SECRETARIA DE SERVICIOS PUBLICOS	\$153,751,217.98	\$53,670,757.96	\$207,421,975.94	\$36,925,627.76	\$170,496,348.18	\$3,686,793.49	\$203,735,182.45	\$15,979,894.20	\$137,751,110.91		\$-12,293,100.71	
312 - SECRETARIA DE SEGURIDAD	\$48,220,104.00	\$28,873,627.10	\$210,009,595.74	\$4,555,952.61	\$205,453,643.13	\$1,362,933.75	\$208,646,661.99	\$3,582,760.39	\$141,815,016.03		\$-2,219,826.64	
315 - PREVISION SOCIAL	\$96,671,616.00	\$10,547,634.46	\$107,219,250.46	\$50,227.20	\$107,169,023.26	\$1,007,845.20	\$106,211,405.26	\$3,435,804.92	\$88,237,591.49		\$-2,427,959.72	
316 - SECRETARIA DE PARTICIPACION CIUDAD	\$24,037,698.35	\$-1,695,665.00	\$22,342,043.35	\$495,472.28	\$21,846,571.07	\$842,040.58	\$21,500,002.77	\$401,940.52	\$10,607,731.13		\$440,100.06	
317 - STAFF	\$22,989,983.00	\$6,672,732.75	\$29,662,715.75	\$7,616,979.70	\$22,045,736.05	\$1,965,092.74	\$27,697,623.01	\$578,255.50	\$16,547,838.15		\$1,386,837.24	
318 - DIRECCION GENERAL DE SALUD	\$0.00	\$45,723,285.94	\$45,723,285.94	\$29,420,089.42	\$16,303,196.52	\$3,625,719.43	\$42,097,566.51	\$3,203,169.92	\$7,936,588.91		\$422,549.51	
TOTAL RAMO O DEPENDENCIA	\$1,081,681,166.39	\$427,301,896.12	\$1,508,983,064.51	\$120,858,324.20	\$1,388,124,740.31	\$22,801,861.55	\$1,488,181,202.96	\$50,538,552.47	\$976,139,701.02		\$-27,736,690.92	

MUNICIPIO DE SAN NICOLAS DE LOS GARZA, N.L.

(2) Estado sobre el ejercicio del presupuesto por ente público / capítulo del gasto

Septiembre de 2016

Secretaría: Todas

Divisor: Pesos

CAPÍTULO DEL GASTO	Salidos											Deuda del ejercicio
	Presupuesto de Egresos Aprobado	Ampliaciones / (reducciones)	Presupuesto Vigente	Comprometido	Presupuesto Disponible Para Comprometer	Devengado	Comprometido No Devengado	Presupuesto Sin Devenagar	Ejercido	Pagado	11=(6-9)	
	1	2	3	4	5=(3-4)	6	7=(4-6)	8=(3-6)	9	10		
SERVICIOS PERSONALES	\$391,902,867.09	\$51,009,352.07	\$442,912,219.16	\$0.00	\$442,912,219.16	\$0.00	\$0.00	\$442,912,219.16	\$5,331,774.76	\$373,080,143.56	\$-5,331,774.76	
MATERIALES Y SUMINISTROS	\$111,249,857.21	\$28,918,965.22	\$140,168,822.43	\$31,370,332.79	\$108,798,489.64	\$4,557,468.25	\$26,812,864.54	\$135,611,354.18	\$6,922,054.80	\$63,433,957.49	\$-2,364,566.55	
SERVICIOS GENERALES	\$298,502,077.47	\$90,091,496.89	\$388,593,574.36	\$67,722,791.69	\$320,870,782.67	\$16,492,169.46	\$51,230,622.23	\$372,101,404.90	\$22,055,668.33	\$230,729,586.69	\$-5,563,499.87	
TRANSFERENCIAS, ASIGNACIONES, SUBSIDIOS Y OTRAS AYUDAS	\$36,824,187.00	\$3,365,605.00	\$40,189,792.00	\$824,828.53	\$39,364,963.47	\$1,164,404.88	\$-339,576.35	\$39,025,387.12	\$2,515,706.65	\$23,614,263.51	\$-1,351,301.77	
BIENES MUEBLES, INMUEBLES E INTANGIBLES	\$39,465,566.00	\$23,065,079.40	\$62,530,645.40	\$20,940,371.19	\$41,590,274.21	\$687,818.96	\$20,352,552.23	\$61,942,826.44	\$4,730,321.05	\$31,549,193.83	\$-4,142,502.09	
INVERSION PUBLICA	\$131,736,611.62	\$221,426,682.54	\$353,163,294.16	\$0.00	\$353,163,294.16	\$0.00	\$0.00	\$353,163,294.16	\$8,946,536.35	\$176,780,054.25	\$-8,946,536.35	
DEUDA PUBLICA	\$72,000,000.00	\$9,424,717.00	\$81,424,717.00	\$0.00	\$81,424,717.00	\$0.00	\$0.00	\$81,424,717.00	\$36,489.53	\$76,942,501.60	\$-36,489.53	
16% IVA	\$0.00	\$0.00	\$0.00	\$0.00	\$0.00	\$0.00	\$0.00	\$0.00	\$0.00	\$0.00	\$0.00	
TOTAL:	\$1,081,681,166.39	\$427,301,898.12	\$1,508,983,064.51	\$120,858,324.20	\$1,388,124,740.31	\$22,801,861.55	\$98,056,462.85	\$1,486,181,202.96	\$50,538,552.47	\$976,139,701.02	\$-27,736,690.92	

Septiembre de 2016

Secretaría: Todas

Unidad responsable: Todas

Divisor: Pesos

RAMO O DEPENDENCIA SECRETARIA	Salidos														
	1	2	3	4	5	6=(4-5)	7	8=(5-7)	9=(4-7)	10	11=(7-10)	12	13=(10-12)	14=(7-12)	
	Presupuesto de Egresos Aprobado	Ampliaciones	Reducciones	Presupuesto Vigente	Comprometido	Presupuesto disponible para comprometer	Devengado	Compromisos sin devengar	Presupuesto vigente sin devengar	Ejercido	Devengado sin ejercer	Pagado	Ejercido sin pagar	Cuentas por pagar	
UNIDAD RESPONSABLE															
31110 - GOBIERNO MUNICIPAL															
115 - OBRA PUBLICA	\$117,749,998.00	\$307,946,327.74	\$-146,539,839.20	\$339,176,680.54	\$0.00	\$339,176,680.54	\$0.00	\$0.00	\$339,176,680.54	\$8,846,536.35	\$4,946,536.35	\$176,780,054.25	\$-167,933,517.90	\$-176,780,054.25	
052 - OBRA PUBLICA DIRECTA	\$117,749,998.00	\$307,946,327.74	\$-146,539,839.20	\$339,176,680.54	\$0.00	\$339,176,680.54	\$0.00	\$0.00	\$339,176,680.54	\$8,846,536.35	\$4,946,536.35	\$176,780,054.25	\$-167,933,517.90	\$-176,780,054.25	
TOTALSECRETARIA	\$39,495,598.00	\$61,611,593.31	\$-30,546,513.91	\$62,530,645.40	\$29,940,371.18	\$41,590,274.21	\$597,618.98	\$30,352,552.23	\$61,942,626.44	\$4,730,321.05	\$-4,142,502.99	\$31,548,193.93	\$-26,818,872.88	\$-30,961,374.97	
028 - ACTIVO FIJO	\$39,495,598.00	\$61,611,593.31	\$-30,546,513.91	\$62,530,645.40	\$29,940,371.18	\$41,590,274.21	\$597,618.98	\$30,352,552.23	\$61,942,626.44	\$4,730,321.05	\$-4,142,502.99	\$31,548,193.93	\$-26,818,872.88	\$-30,961,374.97	
TOTALSECRETARIA	\$39,495,598.00	\$61,611,593.31	\$-30,546,513.91	\$62,530,645.40	\$29,940,371.18	\$41,590,274.21	\$597,618.98	\$30,352,552.23	\$61,942,626.44	\$4,730,321.05	\$-4,142,502.99	\$31,548,193.93	\$-26,818,872.88	\$-30,961,374.97	
116 - RAMO 33															
026 - DEUDA PUBLICA	\$72,000,000.00	\$19,401,071.89	\$-15,513,531.89	\$75,887,440.00	\$0.00	\$75,887,440.00	\$0.00	\$0.00	\$75,887,440.00	\$0.00	\$0.00	\$71,438,736.93	\$-71,438,736.93	\$-71,438,736.93	
054 - OBRA FEDERAL	\$72,000,000.00	\$19,401,071.89	\$-15,513,531.89	\$75,887,440.00	\$0.00	\$75,887,440.00	\$0.00	\$0.00	\$75,887,440.00	\$0.00	\$0.00	\$71,438,736.93	\$-71,438,736.93	\$-71,438,736.93	
087 - DIRECCION DE MANTENIMIENTO URBANO	\$55,396,000.00	\$50,817,600.00	\$-42,155,000.00	\$73,844,000.00	\$13,528,723.23	\$60,316,276.77	\$6,193,505.98	\$4,625,211.29	\$66,941,444.02	\$0.00	\$6,003,505.98	\$45,800,241.87	\$-45,800,241.87	\$-38,376,728.89	
102 - SEGURIDAD	\$57,350,000.00	\$0.00	\$-57,350,000.00	\$0.00	\$0.00	\$0.00	\$0.00	\$0.00	\$0.00	\$0.00	\$0.00	\$0.00	\$0.00	\$0.00	
218 - DIRECCION DE ALUMBRADO PUBLICO	\$0.00	\$59,190,266.00	\$0.00	\$59,190,266.00	\$0.00	\$59,190,266.00	\$0.00	\$0.00	\$59,190,266.00	\$4,228,636.10	\$-4,228,636.10	\$54,201,625.45	\$-49,972,898.38	\$-54,201,625.45	
TOTALSECRETARIA	\$199,003,519.02	\$129,208,937.89	\$-105,300,137.89	\$222,912,319.62	\$13,528,723.23	\$208,383,596.39	\$6,193,505.98	\$6,675,212.25	\$216,068,813.94	\$4,228,636.10	\$-4,228,636.10	\$71,520,804.26	\$-107,291,984.16	\$-172,358,527.50	
117 - OTROS EGRESOS															
020 - OTROS EGRESOS	\$0.00	\$5,656,479.00	\$-118,202.00	\$5,537,277.00	\$0.00	\$5,537,277.00	\$0.00	\$0.00	\$5,537,277.00	\$36,489.53	\$-36,489.53	\$5,503,764.07	\$-5,467,279.14	\$-5,503,764.07	
TOTALSECRETARIA	\$0.00	\$5,656,479.00	\$-118,202.00	\$5,537,277.00	\$0.00	\$5,537,277.00	\$0.00	\$0.00	\$5,537,277.00	\$36,489.53	\$-36,489.53	\$5,503,764.07	\$-5,467,279.14	\$-5,503,764.07	
301 - CABILDO															
001 - CABILDO	\$8,386,090.11	\$695,164.20	\$-329,056.00	\$8,862,198.31	\$7,793.06	\$8,844,405.25	\$14,616.00	\$63,177.06	\$8,847,550.31	\$72,844.16	\$-58,228.16	\$7,501,136.15	\$-7,428,291.99	\$-7,486,520.15	
TOTALSECRETARIA	\$8,386,090.11	\$695,164.20	\$-329,056.00	\$8,862,198.31	\$7,793.06	\$8,844,405.25	\$14,616.00	\$63,177.06	\$8,847,550.31	\$72,844.16	\$-58,228.16	\$7,501,136.15	\$-7,428,291.99	\$-7,486,520.15	
303 - SECRETARIA DE AYUNTAMIENTO															
010 - OFICINA DEL SECRETARIO DEL AYUNTAMIENTO	\$2,337,001.23	\$396,650.78	\$-229,757.76	\$2,415,894.23	\$61,703.84	\$2,332,190.39	\$0.00	\$61,703.84	\$2,413,894.23	\$25,797.84	\$-26,397.94	\$1,361,687.49	\$-1,361,687.49	\$-1,397,687.49	
012 - DIRECCION JURIDICA	\$3,206,507.64	\$390,283.50	\$-243,554.50	\$3,313,236.64	\$74,875.39	\$3,313,236.64	\$0.00	\$74,875.39	\$3,313,236.64	\$23,214.82	\$-23,214.82	\$2,363,016.82	\$-2,363,016.82	\$-2,363,016.82	
200 - DIRECCION DE BOMBEROS Y PROTECCION CIVIL	\$6,072,945.20	\$1,711,232.90	\$-1,030,833.90	\$6,823,345.20	\$545,649.30	\$6,277,695.90	\$298,769.04	\$255,880.26	\$6,533,576.25	\$240,800.26	\$46,169.76	\$4,104,054.09	\$-4,475,453.81	\$-4,626,265.06	
226 - DIRECCION GENERAL DE GOBIERNO	\$5,187,906.22	\$2,211,983.00	\$-405,554.00	\$6,790,215.22	\$7,161,997.34	\$6,773,117.86	\$52,896.90	\$26,998.44	\$6,796,316.32	\$47,401.92	\$-46,296.98	\$5,072,998.49	\$-5,025,985.57	\$-5,018,198.59	
227 - DIRECCION GENERAL DE INSPECCION	\$4,623,011.86	\$1,119,893.80	\$-474,298.80	\$5,268,606.86	\$164,493.30	\$5,104,113.56	\$2,489.99	\$151,964.39	\$5,205,908.87	\$218,910.15	\$-218,910.15	\$4,400,226.49	\$-4,181,320.33	\$-4,397,727.49	
TOTALSECRETARIA	\$24,007,342.85	\$5,989,823.08	\$-3,183,999.06	\$26,809,166.85	\$1,183,419.05	\$25,625,747.80	\$248,166.93	\$83,252.12	\$26,483,019.72	\$586,133.21	\$-586,133.21	\$18,129,874.37	\$-17,383,541.16	\$-4,031,442,317.76	
304 - SECRETARIA DE FINANZAS Y TESORERIA															
020 - OFICINA DEL SECRETARIO DE FINANZAS Y TESORERIA	\$4,702,306.11	\$9,279,844.00	\$-5,819,757.82	\$12,361,192.19	\$494,426.78	\$11,966,765.41	\$68,410.54	\$338,016.54	\$12,294,781.65	\$20,710.57	\$-47,698.97	\$10,466,988.10	\$-10,466,988.10	\$-10,400,377.59	
024 - DIRECCION DE INGRESOS	\$2,686,607.00	\$2,686,607.00	\$-1,576,004.00	\$1,900,603.00	\$709,898.90	\$1,410,704.10	\$38,065.64	\$662,432.74	\$1,448,639.82	\$444,814.97	\$-406,789.33	\$8,113,567.71	\$-8,113,567.71	\$-9,375,592.07	
241 - DIRECCION DE CONTROL PRESUPUESTAL	\$4,000,000.00	\$5,970,000.00	\$-4,994,912.12	\$6,975,087.88	\$19,893.48	\$4,955,194.40	\$67,260.00	\$4,392,911.51	\$4,955,194.40	\$47,148.18	\$19,531.82	\$4,112,844.26	\$-4,066,096.10	\$-4,045,564.26	
242 - DIRECCION DE PATRIMONIO, ADMON INMOBILIARIA	\$3,746,802.06	\$1,487,683.00	\$-793,009.00	\$4,441,456.06	\$78,421.81	\$4,363,034.25	\$33,002.00	\$44,918.11	\$4,407,952.36	\$39,794.19	\$-4,192.19	\$3,732,109.19	\$-3,732,109.19	\$-3,698,506.19	
243 - DIRECCION DE INFORMATICA	\$3,841,439.80	\$1,216,690.80	\$-760,548.34	\$4,296,542.34	\$56,423.64	\$4,240,118.70	\$464.00	\$59,959.64	\$4,246,078.34	\$40,667.19	\$-40,163.19	\$4,400,226.49	\$-4,181,320.33	\$-4,171,599.82	
244 - DIRECCION DE RECURSOS HUMANOS	\$2,835,965.72	\$10,476,837.82	\$-4,427,253.92	\$12,907,569.72	\$1,112,583.75	\$11,794,985.97	\$1,000,457.71	\$485,873.96	\$11,309,112.01	\$882,715.64	\$922,742.07	\$7,093,141.16	\$-6,370,429.31	\$-6,087,663.45	

RAMO O DEPENDENCIA SECRETARIA	Salidos													Cuentas por pagar						
	Presupuesto de Egresos Aprobado	Ampliaciones	Reducciones	Presupuesto Vigente	Comprometido	Presupuesto disponible para comprometer	Devengado	Compromisos sin devengar	Presupuesto vigente sin devengar	Ejercido	Devengado sin ejercer	Pagado	Ejercido sin pagar		14=(10-12)					
																1	2	3	4	5
UNIDAD RESPONSABLE																				
245 - DIRECCION DE ADQUISICIONES	\$1,279,863.39	\$1,279,863.39	\$0	\$1,279,863.39	\$1,279,863.39	\$0	\$1,279,863.39	\$0	\$1,279,863.39	\$1,279,863.39	\$0	\$1,279,863.39	\$1,279,863.39	\$0	\$1,279,863.39	\$1,279,863.39	\$0	\$1,279,863.39	\$1,279,863.39	
246 - DIRECCION DE SERVICIOS MEDICOS	\$79,774,839.98	\$79,774,839.98	\$0	\$79,774,839.98	\$79,774,839.98	\$0	\$79,774,839.98	\$0	\$79,774,839.98	\$79,774,839.98	\$0	\$79,774,839.98	\$79,774,839.98	\$0	\$79,774,839.98	\$79,774,839.98	\$0	\$79,774,839.98	\$79,774,839.98	
251 - DIRECCION DE AREAS ADMINISTRATIVAS	\$0	\$0	\$0	\$0	\$0	\$0	\$0	\$0	\$0	\$0	\$0	\$0	\$0	\$0	\$0	\$0	\$0	\$0	\$0	
253 - DIRECCION DE CONTROL PRESUPUESTAL Y CONTABILIDAD	\$0	\$0	\$0	\$0	\$0	\$0	\$0	\$0	\$0	\$0	\$0	\$0	\$0	\$0	\$0	\$0	\$0	\$0	\$0	
TOTALSECRETARIA	\$111,415,262.10	\$111,415,262.10	\$0	\$111,415,262.10	\$111,415,262.10	\$0	\$111,415,262.10	\$0	\$111,415,262.10	\$111,415,262.10	\$0	\$111,415,262.10	\$111,415,262.10	\$0	\$111,415,262.10	\$111,415,262.10	\$0	\$111,415,262.10	\$111,415,262.10	
395 - DIRECCION GENERAL DEL DESARROLLO INTEGRAL DE LA FAMILIA (DF																				
030 - OFICINA DEL DIRECTOR GENERAL DEL D.F.F.	\$3,671,604.00	\$3,671,604.00	\$0	\$3,671,604.00	\$3,671,604.00	\$0	\$3,671,604.00	\$0	\$3,671,604.00	\$3,671,604.00	\$0	\$3,671,604.00	\$3,671,604.00	\$0	\$3,671,604.00	\$3,671,604.00	\$0	\$3,671,604.00	\$3,671,604.00	
034 - DIRECCION DE PROMOCION HUMANA	\$4,354,155.00	\$4,354,155.00	\$0	\$4,354,155.00	\$4,354,155.00	\$0	\$4,354,155.00	\$0	\$4,354,155.00	\$4,354,155.00	\$0	\$4,354,155.00	\$4,354,155.00	\$0	\$4,354,155.00	\$4,354,155.00	\$0	\$4,354,155.00	\$4,354,155.00	
223 - DIRECCION DE CENTROS COMUNITARIOS Y ESTANCIAS INFANTILES	\$18,158,189.00	\$18,158,189.00	\$0	\$18,158,189.00	\$18,158,189.00	\$0	\$18,158,189.00	\$0	\$18,158,189.00	\$18,158,189.00	\$0	\$18,158,189.00	\$18,158,189.00	\$0	\$18,158,189.00	\$18,158,189.00	\$0	\$18,158,189.00	\$18,158,189.00	
224 - DIRECCION DE LA FAMILIA	\$2,703,000.00	\$2,703,000.00	\$0	\$2,703,000.00	\$2,703,000.00	\$0	\$2,703,000.00	\$0	\$2,703,000.00	\$2,703,000.00	\$0	\$2,703,000.00	\$2,703,000.00	\$0	\$2,703,000.00	\$2,703,000.00	\$0	\$2,703,000.00	\$2,703,000.00	
225 - DIRECCION DE ATENCION A GRUPOS VULNERABLES	\$3,697,426.00	\$3,697,426.00	\$0	\$3,697,426.00	\$3,697,426.00	\$0	\$3,697,426.00	\$0	\$3,697,426.00	\$3,697,426.00	\$0	\$3,697,426.00	\$3,697,426.00	\$0	\$3,697,426.00	\$3,697,426.00	\$0	\$3,697,426.00	\$3,697,426.00	
254 - DIRECCION DE LA FAMILIA Y DE ATENCION A GRUPOS VULNERABLES	\$1,000,000.00	\$1,000,000.00	\$0	\$1,000,000.00	\$1,000,000.00	\$0	\$1,000,000.00	\$0	\$1,000,000.00	\$1,000,000.00	\$0	\$1,000,000.00	\$1,000,000.00	\$0	\$1,000,000.00	\$1,000,000.00	\$0	\$1,000,000.00	\$1,000,000.00	
TOTALSECRETARIA	\$30,357,563.00	\$30,357,563.00	\$0	\$30,357,563.00	\$30,357,563.00	\$0	\$30,357,563.00	\$0	\$30,357,563.00	\$30,357,563.00	\$0	\$30,357,563.00	\$30,357,563.00	\$0	\$30,357,563.00	\$30,357,563.00	\$0	\$30,357,563.00	\$30,357,563.00	
305 - CONTRALORIA MUNICIPAL																				
049 - CONTRALORIA MUNICIPAL	\$1,974,525.00	\$1,974,525.00	\$0	\$1,974,525.00	\$1,974,525.00	\$0	\$1,974,525.00	\$0	\$1,974,525.00	\$1,974,525.00	\$0	\$1,974,525.00	\$1,974,525.00	\$0	\$1,974,525.00	\$1,974,525.00	\$0	\$1,974,525.00	\$1,974,525.00	
042 - DIRECCION DE AUDITORIA	\$1,781,771.11	\$1,781,771.11	\$0	\$1,781,771.11	\$1,781,771.11	\$0	\$1,781,771.11	\$0	\$1,781,771.11	\$1,781,771.11	\$0	\$1,781,771.11	\$1,781,771.11	\$0	\$1,781,771.11	\$1,781,771.11	\$0	\$1,781,771.11	\$1,781,771.11	
247 - DIRECCION DE SEGURIDAD INTERNA	\$6,245,900.00	\$6,245,900.00	\$0	\$6,245,900.00	\$6,245,900.00	\$0	\$6,245,900.00	\$0	\$6,245,900.00	\$6,245,900.00	\$0	\$6,245,900.00	\$6,245,900.00	\$0	\$6,245,900.00	\$6,245,900.00	\$0	\$6,245,900.00	\$6,245,900.00	
248 - DIRECCION DE ASUNTOS INTERNOS	\$1,474,850.00	\$1,474,850.00	\$0	\$1,474,850.00	\$1,474,850.00	\$0	\$1,474,850.00	\$0	\$1,474,850.00	\$1,474,850.00	\$0	\$1,474,850.00	\$1,474,850.00	\$0	\$1,474,850.00	\$1,474,850.00	\$0	\$1,474,850.00	\$1,474,850.00	
250 - DIRECCION DE EVALUACION	\$2,204,203.24	\$2,204,203.24	\$0	\$2,204,203.24	\$2,204,203.24	\$0	\$2,204,203.24	\$0	\$2,204,203.24	\$2,204,203.24	\$0	\$2,204,203.24	\$2,204,203.24	\$0	\$2,204,203.24	\$2,204,203.24	\$0	\$2,204,203.24	\$2,204,203.24	
TOTALSECRETARIA	\$13,680,749.35	\$13,680,749.35	\$0	\$13,680,749.35	\$13,680,749.35	\$0	\$13,680,749.35	\$0	\$13,680,749.35	\$13,680,749.35	\$0	\$13,680,749.35	\$13,680,749.35	\$0	\$13,680,749.35	\$13,680,749.35	\$0	\$13,680,749.35	\$13,680,749.35	
307 - SECRETARIA DE OBRAS PUBLICAS, DES. URBANO Y MEDIO AMBIENTE																				
052 - DIRECCION DE OBRAS PUBLICAS Y PROYECTOS	\$2,809,970.00	\$2,809,970.00	\$0	\$2,809,970.00	\$2,809,970.00	\$0	\$2,809,970.00	\$0	\$2,809,970.00	\$2,809,970.00	\$0	\$2,809,970.00	\$2,809,970.00	\$0	\$2,809,970.00	\$2,809,970.00	\$0	\$2,809,970.00	\$2,809,970.00	
054 - DIRECCION DE CONCURSOS, PRECIOS UNITARIOS Y NORMATIVIDAD	\$1,035,750.00	\$1,035,750.00	\$0	\$1,035,750.00	\$1,035,750.00	\$0	\$1,035,750.00	\$0	\$1,035,750.00	\$1,035,750.00	\$0	\$1,035,750.00	\$1,035,750.00	\$0	\$1,035,750.00	\$1,035,750.00	\$0	\$1,035,750.00	\$1,035,750.00	
217 - DIR. DESARROLLO URBANO Y MEDIO AMBIENTE	\$4,695,119.00	\$4,695,119.00	\$0	\$4,695,119.00	\$4,695,119.00	\$0	\$4,695,119.00	\$0	\$4,695,119.00	\$4,695,119.00	\$0	\$4,695,119.00	\$4,695,119.00	\$0	\$4,695,119.00	\$4,695,119.00	\$0	\$4,695,119.00	\$4,695,119.00	
249 - OFICINA DEL SRD. OBRAS PUBLICAS, DES. URBANO Y MEDIO AMBIEN	\$1,797,620.00	\$1,797,620.00	\$0	\$1,797,620.00	\$1,797,620.00	\$0	\$1,797,620.00	\$0	\$1,797,620.00	\$1,797,620.00	\$0	\$1,797,620.00	\$1,797,620.00	\$0	\$1,797,620.00	\$1,797,620.00	\$0	\$1,797,620.00	\$1,797,620.00	
259 - DIRECCION DE PROYECTOS Y SUPERVISION	\$0	\$0	\$0	\$0	\$0	\$0	\$0	\$0	\$0	\$0	\$0	\$0	\$0	\$0	\$0	\$0	\$0	\$0	\$0	
258 - DIRECCION DE CONTRATOS Y NORMATIVIDAD	\$0	\$0	\$0	\$0	\$0	\$0	\$0	\$0	\$0	\$0	\$0	\$0	\$0	\$0	\$0	\$0	\$0	\$0	\$0	
257 - DIRECCION JURIDICA DE OBRAS PUBLICAS, DESARROLLO URBANO Y ME	\$0	\$0	\$0	\$0	\$0	\$0	\$0	\$0	\$0	\$0	\$0	\$0	\$0	\$0	\$0	\$0	\$0	\$0	\$0	
TOTALSECRETARIA	\$10,606,467.00	\$10,606,467.00	\$0	\$10,606,467.00	\$10,606,467.00	\$0	\$10,606,467.00	\$0	\$10,606,467.00	\$10,606,467.00	\$0	\$10,606,467.00	\$10,606,467.00	\$0	\$10,606,467.00	\$10,606,467.00	\$0	\$10,606,467.00	\$10,606,467.00	
309 - SECRETARIA DE DESARROLLO HUMANO																				
070 - OFICINA DEL SECRETARIO DE DESARROLLO HUMANO	\$4,168,140.00	\$4,168,140.00	\$0	\$4,168,140.00	\$4,168,140.00	\$0	\$4,168,140.00	\$0	\$4,168,140.00	\$4,168,140.00	\$0	\$4,168,140.00	\$4,168,140.00	\$0	\$4,168,140.00	\$4,168,140.00	\$0	\$4,168,140.00	\$4,168,140.00	
202 - DIRECCION ADMINISTRATIVA DE DESARROLLO HUMANO	\$1,070,470.00	\$1,070,470.00	\$0	\$1,070,470.00	\$1,070,470.00	\$0	\$1,070,470.00	\$0	\$1,070,470.00	\$1,070,470.00	\$0	\$1,070,470.00	\$1,070,470.00	\$0	\$1,070,470.00	\$1,070,470.00	\$0	\$1,070,470.00	\$1,070,470.00	
203 - DIRECCION DE SALUD PUBLICA	\$7,927,143.00	\$7,927,143.00	\$0	\$7,927,143.00	\$7,927,143.00	\$0	\$7,927,143.00	\$0	\$7,927,143.00	\$7,927,143.00	\$0	\$7,927,143.00	\$7,927,143.00	\$0	\$7,927,143.00	\$7,927,143.00	\$0	\$7,927,143.00	\$7,927,143.00	
231 - DIRECCION DE EDUCACION	\$3,683,480.00	\$3,683,480.00	\$0	\$3,683,480.00	\$3,683,480.00	\$0	\$3,683,480.00	\$0	\$3,683,480.00	\$3,683,480.00	\$0	\$3,683,480.00	\$3,683,480.00	\$0	\$3,683,480.00	\$3,683,480.00	\$0	\$3,683,480.00	\$3,683,480.00	
232 - DIRECCION DE CULTURA	\$1,006,427.00	\$1,006,427.00	\$0	\$1,006,427.00	\$1,006,427.00	\$0	\$1,006,427.00	\$0	\$1,006,427.00	\$1,006,427.00	\$0	\$1,006,427.00	\$1,006,427.00	\$0	\$1,006,427.00	\$1,006,427.00	\$0	\$1,006,427.00	\$1,006,427.00	
TOTALSECRETARIA	\$18,952,260.00	\$18,952,260.00	\$0	\$18,952,260.00	\$18,952,260.00	\$0	\$18,952,260.00	\$0	\$18,952,260.00	\$18,952,260.00	\$0	\$18,952,260.00	\$18,952,260.00	\$0	\$18,952,260.00	\$18,952,260.00	\$0	\$18,952,260.00	\$18,952,260.00	

MUNICIPIO DE SAN NICOLAS DE LOS GARZA, N.L.

(a) Estado sobre el ejercicio del presupuesto por: ramo o dependencia / unidad responsable
Septiembre de 2016
Secretaría: Todas
Unidad responsable: Todas
Divisor: Pesos

RAMO O DEPENDENCIA SECRETARÍA	Saldo													
	1	2	3	4	5	6=(4-5)	7	8=(7-5)	9=(4-7)	10	11=(7-10)	12	13=(10-12)	14=(7-12)
	Presupuesto de Egresos Aprobado	Amplificacio- nes	Reduccio- nes	Presupuesto Vigente	Comprometi- do	Presupuesto disponible para comprom- ter	Devengado	Compromi- tos sin devengar	Presupuesto vigente sin devengar	Ejercido	Devengado sin ejercer	Pagado y	Ejercido sin pagar	Cuentas por pagar
UNIDAD RESPONSABLE														
233 - DIRECCION DE LA MUJER	\$1,083,340.00	\$290,182.00	\$-101,403.00	\$1,274,019.00	\$17,204.27	\$1,256,814.73	\$6,007.00	\$17,204.27	\$1,240,610.46	\$11,178.23	\$-5,168.23	\$599,805.18	\$-845,203.45	\$-866,382.78
234 - DIRECCION DE JUVENTUD	\$1,507,040.00	\$324,571.00	\$-105,451.00	\$1,726,160.00	\$16,220.00	\$1,710,940.00	\$4,607.00	\$11,332.17	\$1,700,607.83	\$15,669.50	\$-8,062.67	\$1,294,400.83	\$-1,248,932.33	\$-1,251,512.97
235 - DIRECCION DE DEPORTE	\$1,979,800.00	\$3,228,724.69	\$-1,887,376.69	\$2,263,158.00	\$23,138.53	\$2,240,019.47	\$11,805.18	\$21,332.35	\$2,218,687.12	\$279,074.73	\$-200,189.55	\$1,594,497.58	\$-1,528,498.71	\$-1,502,876.26
236 - DIRECCION DE FOMENTO ECONOMICO	\$4,334,975.00	\$919,322.00	\$-487,861.00	\$4,766,436.00	\$94,027.70	\$4,672,408.30	\$0.00	\$94,027.70	\$4,578,380.60	\$3,153.94	\$-1,424.96	\$2,433,954.33	\$-2,432,429.39	\$-2,433,954.33
TOTALSECRETARIA	\$48,220,104.00	\$11,594,336.00	\$-7,158,516.43	\$52,565,925.57	\$900,078.48	\$51,665,847.09	\$58,787.40	\$51,607,059.69	\$52,098,187.23	\$1,109,109.23	\$-1,048,317.83	\$33,733,294.11	\$-32,628,168.88	\$-32,628,168.88
310 - SECRETARIA DE SERVICIOS PUBLICOS														
088 - OFICINA DEL SECRETARIO DE SERVICIOS PUBLICOS	\$2,379,108.00	\$1,092,793.00	\$-312,830.00	\$2,159,061.00	\$19,281.63	\$2,139,779.37	\$6,817.00	\$17,464.63	\$2,122,314.74	\$13,012.78	\$-6,245.78	\$2,379,108.00	\$-2,379,108.00	\$-2,379,108.00
087 - DIRECCION DE MANTENIMIENTO URBANO	\$115,361,874.99	\$104,361,719.17	\$-62,763,576.21	\$156,960,017.94	\$32,648,881.36	\$124,311,136.58	\$2,501,348.63	\$29,140,486.73	\$125,170,649.85	\$13,702,608.44	\$-1,131,958.59	\$101,268,129.11	\$-87,559,020.73	\$-87,559,020.73
204 - DIRECCION ADMINISTRATIVA DE SERVICIOS PUBLICOS	\$4,658,413.00	\$1,083,894.36	\$-411,696.36	\$5,329,447.00	\$297,750.89	\$5,031,696.11	\$7,479.43	\$290,271.25	\$4,741,424.86	\$44,387.33	\$-38,907.90	\$4,702,516.96	\$-3,735,519.45	\$-3,735,519.45
219 - DIRECCION DE ALUMBRADO PUBLICO	\$19,018,389.00	\$14,649,225.00	\$-10,460,038.00	\$22,189,287.00	\$19,208,281.44	\$2,981,005.56	\$979,292.46	\$2,081,713.08	\$2,979,292.46	\$1,753,850.89	\$-774,558.23	\$14,183,402.47	\$-12,428,257.76	\$-12,428,257.76
230 - DIRECCION DE MANTENIMIENTO INTERNO	\$13,317,680.00	\$11,311,775.00	\$-5,800,014.00	\$16,828,444.00	\$81,289.51	\$16,747,154.49	\$160,057.17	\$301,232.34	\$16,445,922.15	\$46,234.99	\$-275,177.52	\$16,170,744.63	\$-15,908,715.43	\$-15,908,715.43
TOTALSECRETARIA	\$152,751,217.98	\$134,469,207.13	\$-40,786,749.17	\$207,421,975.94	\$38,925,827.78	\$170,496,148.16	\$3,886,793.49	\$33,238,834.27	\$203,735,182.45	\$15,978,842.26	\$-12,283,100.71	\$137,451,110.91	\$-121,771,216.71	\$-121,771,216.71
312 - SECRETARIA DE SEGURIDAD														
100 - OFICINA DEL SECRETARIO DE SEGURIDAD	\$1,776,780.00	\$4,375,278.19	\$-1,148,844.19	\$8,453,988.00	\$83,338.13	\$8,370,649.87	\$7,656.00	\$75,682.13	\$8,305,067.74	\$9,104,636.03	\$-8,831,568.85	\$4,487,887.17	\$-3,343,681.33	\$-3,343,681.33
103 - DIRECCION DE PREVENCIÓN	\$3,828,233.14	\$976,044.00	\$-1,540,917.76	\$3,031,799.38	\$0.00	\$3,031,799.38	\$2,924.82	\$-2,924.82	\$3,028,874.56	\$47,925.21	\$44,770.38	\$2,009,848.83	\$-1,982,011.87	\$-2,009,848.83
210 - DIRECCION ADMINISTRATIVA DE SEGURIDAD	\$1,572,251.53	\$1,190,899.76	\$-829,266.17	\$2,832,075.12	\$0.00	\$2,832,075.12	\$5,400.00	\$5,400.00	\$2,826,675.12	\$14,404.51	\$-1,384,462.51	\$30,124,445.15	\$-19,742,564.64	\$-20,119,045.15
228 - DIRECCION GENERAL DE MOVILIDAD	\$26,838,796.49	\$7,800,297.07	\$-7,727,659.07	\$30,031,998.49	\$10,793.47	\$29,254,205.02	\$38,261.46	\$11,390.82	\$29,242,814.56	\$31,938.82	\$-3,695.62	\$2,443,164.69	\$-3,431,298.07	\$-3,431,298.07
229 - DIRECCION DE POLICIA COMUNITARIA	\$122,396,834.43	\$29,348,795.80	\$-48,801,095.06	\$102,944,534.97	\$354,987.08	\$102,589,547.89	\$200,095.96	\$124,874.52	\$102,464,673.37	\$884,737.88	\$-664,484.42	\$11,172,884.39	\$-30,428,096.51	\$-30,428,096.51
254 - DIRECCION DE PREVENCIÓN DEL DELITO	\$0.00	\$1,254,070.84	\$-1,975.00	\$1,252,095.84	\$73,645.80	\$1,178,450.04	\$13,174.70	\$68,470.90	\$1,221,191.14	\$9,010.18	\$4,164.52	\$476,617.89	\$-467,607.71	\$-463,443.19
259 - DIRECCION DE GRUPOS DE REACCION	\$0.00	\$9,639,752.17	\$-168,335.00	\$8,471,397.17	\$182,687.41	\$8,288,709.76	\$31,066.78	\$131,370.83	\$8,157,338.93	\$6,109.23	\$-30,012.45	\$6,857,738.53	\$-8,598,629.31	\$-8,598,629.31
268 - DIRECCION DE POLICIA (POLISAN)	\$0.00	\$3,761,573.46	\$-5,441,244.74	\$28,300,328.72	\$3,289,190.10	\$25,011,138.62	\$1,054,335.43	\$3,324,454.67	\$27,686,683.95	\$8,284,243.53	\$19,402,440.42	\$17,252,210.16	\$-16,114,215.83	\$-16,218,174.73
TOTALSECRETARIA	\$181,135,968.64	\$97,898,880.00	\$-48,333,332.90	\$210,009,585.74	\$4,955,862.61	\$205,053,723.13	\$1,262,637.55	\$3,193,818.86	\$208,866,881.98	\$1,592,760.39	\$-2,218,826.64	\$14,815,016.03	\$-13,828,255.64	\$-13,828,255.64
315 - PREVISION SOCIAL														
130 - JUBILADOS	\$32,461,498.00	\$2,914,103.00	\$-481,828.00	\$36,893,773.00	\$0.00	\$36,893,773.00	\$0.00	\$0.00	\$36,893,773.00	\$182,818.40	\$-182,818.40	\$33,299,078.91	\$-33,116,259.71	\$-33,299,078.91
131 - PENSIONADOS	\$27,844,632.00	\$2,334,978.00	\$-1,137,882.00	\$29,041,728.00	\$0.00	\$29,041,728.00	\$0.00	\$0.00	\$29,041,728.00	\$324,160.00	\$-324,160.00	\$29,365,888.18	\$-29,365,888.18	\$-29,365,888.18
132 - PREVISION SOCIAL	\$35,365,486.00	\$15,581,159.00	\$-8,392,896.14	\$42,653,716.46	\$91,227.20	\$42,562,489.26	\$1,007,846.20	\$-91,227.20	\$41,649,262.06	\$2,828,826.52	\$-1,920,981.32	\$28,719,222.21	\$-29,638,865.68	\$-29,718,077.01
TOTALSECRETARIA	\$96,671,618.00	\$20,830,240.00	\$-10,002,600.14	\$117,219,289.46	\$50,227.20	\$117,169,062.26	\$1,007,846.20	\$-91,227.20	\$116,157,835.06	\$3,657,652.72	\$-2,942,962.64	\$59,231,951.49	\$-59,231,951.49	\$-59,231,951.49
316 - SECRETARIA DE PARTICIPACION CIUDADANA														
237 - OFICINA DEL SECRETARIO DE PARTICIPACION CIUDADANA	\$1,584,935.54	\$133,785.96	\$-40,409.56	\$1,678,304.34	\$46,712.37	\$1,631,591.97	\$371.10	\$46,341.27	\$1,626,250.70	\$6,825.85	\$-6,454.75	\$1,688,626.13	\$-1,688,626.13	\$-1,688,626.13
239 - DIRECCION DE GESTION CIUDADANA	\$3,893,222.44	\$713,381.00	\$-127,025.00	\$3,516,984.44	\$16,888.56	\$3,500,095.88	\$154,940.04	\$4,051.36	\$3,496,044.52	\$43,960.38	\$1,111,279.98	\$2,384,764.54	\$-2,384,764.54	\$-2,384,764.54
240 - DIRECCION DE CONSULTA CIUDADANA	\$1,942,278.87	\$173,172.00	\$-48,990.00	\$2,046,960.87	\$58,433.88	\$1,988,526.99	\$426.96	\$58,007.03	\$1,930,519.96	\$7,078.04	\$4,652.09	\$1,937,171.05	\$-1,322,708.08	\$-1,322,708.08
252 - DIRECCION DEL PAC	\$17,606,761.90	\$1,175,576.00	\$-884,750.00	\$18,907,587.90	\$20,437.25	\$18,887,150.65	\$888,305.69	\$-402,462.24	\$18,484,688.41	\$34,375.15	\$31,927.34	\$5,379,116.66	\$-5,035,041.51	\$-4,931,141.17
TOTALSECRETARIA	\$24,087,688.35	\$2,228,119.56	\$-5,221,774.56	\$22,344,043.35	\$499,472.28	\$21,844,571.07	\$842,040.58	\$-348,568.30	\$21,506,002.77	\$401,840.52	\$-446,100.06	\$10,607,711.13	\$-10,205,780.66	\$-10,205,780.66

MUNICIPIO DE SAN NICOLAS DE LOS GARZA, N.L.
(a) Estado sobre el ejercicio del presupuesto por: ramo o dependencia / unidad responsable
Septiembre de 2016
Secretaría: Todas
Unidad responsable: Todas
Divisor: Pesos

RAMO O DEPENDENCIA	Saldo													
	Presupuesto de Egresos Aprobado	Ampliaciones	Reducción	Presupuesto Vigente	Comprometi-do	Presupuesto disponible para comprometer	Devengado	Compromi-tos sin devengar	Presupuesto vigente sin devengar	Ejercido	Devengado sin ejercer	Pagado	Ejercido sin pagar	Cuentas por pagar
1	2	3	4	5	6=(4-5)	7	8=(5-7)	9=(4-7)	10	11=(7-10)	12	13=(10-12)	14=(7-12)	
SECRETARÍA														
UNIDAD RESPONSABLE														
317 - STAFF														
218 - STAFF	\$3,150,000.00	\$1,407,210.03	\$-752,265.38	\$3,805,339.65	\$277,030.25	\$3,508,309.40	\$77,742.50	\$24,287.75	\$3,732,587.15	\$-154,898.14	\$2,580,159.74	\$-2,352,518.11	\$-2,597,418.24	
228 - DIRECCION DE COMUNICACION SOCIAL	\$15,302,238.00	\$17,056,370.13	\$-11,150,257.40	\$21,286,360.73	\$7,284,323.19	\$13,984,027.54	\$1,744,443.74	\$5,538,879.45	\$18,523,906.99	\$1,624,203.25	\$10,826,674.13	\$-10,888,633.64	\$-8,002,430.39	
221 - DIRECCION DE ENLACE	\$617,132.00	\$398,086.00	\$-571,433.00	\$885,105.00	\$30,895.06	\$855,009.94	\$21,101.94	\$37,790.12	\$883,000.08	\$-4,275.65	\$871,999.22	\$-882,118.83	\$-672,494.28	
222 - DIRECCION DE RELACIONES PUBLICAS	\$3,660,004.00	\$2,198,432.10	\$-2,338,715.73	\$3,723,320.37	\$-4,268.80	\$3,727,589.17	\$145,801.56	\$-150,070.36	\$3,577,518.81	\$-58,182.23	\$2,469,006.05	\$-2,382,012.26	\$-3,300,204.49	
TOTAL SECRETARÍA	\$22,889,893.00	\$20,997,794.26	\$-14,298,081.51	\$29,862,715.15	\$7,818,979.70	\$22,045,735.25	\$1,983,027.74	\$5,651,686.36	\$27,697,323.01	\$1,366,827.24	\$16,547,038.15	\$-15,989,382.64	\$-949,805,968.99	
318 - DIRECCION GENERAL DE SALUD														
282 - DIRECCION GENERAL DE SALUD	\$0.00	\$45,794,685.94	\$-41,600.00	\$45,723,285.94	\$29,420,889.42	\$16,303,196.52	\$3,625,719.43	\$25,794,368.99	\$42,097,266.51	\$422,549.51	\$7,836,588.51	\$-4,733,415.99	\$-4,310,869.48	
TOTAL SECRETARÍA	\$0.00	\$45,794,685.94	\$-41,600.00	\$45,723,285.94	\$29,420,889.42	\$16,303,196.52	\$3,625,719.43	\$25,794,368.99	\$42,097,266.51	\$422,549.51	\$7,836,588.51	\$-4,733,415.99	\$-4,310,869.48	
TOTAL RAMO O DEPENDENCIA	\$0.00	\$1,025,374,988.28	\$-598,073,070.16	\$1,598,943,064.51	\$126,058,324.20	\$1,388,124,740.31	\$22,907,981.55	\$98,056,462.65	\$1,486,181,202.98	\$-27,738,698.82	\$976,139,701.02	\$-825,901,148.55	\$-4,310,869.48	

MUNICIPIO DE SAN NICOLAS DE LOS GARZA, N.L.
(b) Estado sobre el Ejercicio del Presupuesto por: Ramo o Dependencia / Clasificación Económica
Septiembre de 2016

Divisor: Pesos
Tipo de gasto: Todos
Fuente de financiamiento: Todas

RAMO O DEPENDENCIA TIPO DE GASTO CONCEPTO	Salidos													
	1	2	3	4	5	6=(4-5)	7	8=(5-7)	9=(4-7)	10	11=(7-10)	12	13=(10-12)	14=(7-12)
	Presupuesto de Egresos Aprobado	Ampliaciones	Reducciones	Presupuesto Vigente	Comprometido	Presupuesto disponible para comprometer	Devenido	Compromisos sin devengar	Presupuesto vigente sin devengar	Ejercido	Devenido sin ejercer	Pagado	Ejercido sin pagar	Cuentas por pagar
31110 - GOBIERNO MUNICIPAL														
1 - Gasto Corriente														
1111 - 1111 DIETAS														
1 - Recursos Fiscales	\$6,454,782.00	\$6.00	\$-4.00	\$6,454,786.00	\$0.00	\$6,454,786.00	\$0.00	\$0.00	\$6,454,786.00	\$0.00	\$0.00	\$6,454,786.00	\$-6,454,786.00	\$-6,454,786.00
TOTAL CONCEPTO	\$6,454,782.00	\$6.00	\$-4.00	\$6,454,786.00	\$0.00	\$6,454,786.00	\$0.00	\$0.00	\$6,454,786.00	\$0.00	\$0.00	\$6,454,786.00	\$-6,454,786.00	\$-6,454,786.00
1131 - 1131 SUELDO PERSONAL CONFIANZA														
1 - Recursos Fiscales	\$23,710,905.95	\$42,456,747.75	\$-39,906,079.12	\$26,560,072.58	\$0.00	\$26,560,072.58	\$0.00	\$0.00	\$26,560,072.58	\$843,009.57	\$-843,009.57	\$194,807,955.00	\$-193,664,885.43	\$-194,807,955.00
TOTAL CONCEPTO	\$23,710,905.95	\$42,456,747.75	\$-39,906,079.12	\$26,560,072.58	\$0.00	\$26,560,072.58	\$0.00	\$0.00	\$26,560,072.58	\$843,009.57	\$-843,009.57	\$194,807,955.00	\$-193,664,885.43	\$-194,807,955.00
1132 - 1132 SUELDOS RAMO 33														
1 - Recursos Fiscales	\$0.00	\$0.00	\$0.00	\$0.00	\$0.00	\$0.00	\$0.00	\$0.00	\$0.00	\$0.00	\$0.00	\$0.00	\$0.00	\$0.00
TOTAL CONCEPTO	\$0.00	\$0.00	\$0.00	\$0.00	\$0.00	\$0.00	\$0.00	\$0.00	\$0.00	\$0.00	\$0.00	\$0.00	\$0.00	\$0.00
1133 - 1133 SUELDOS SINDICALIZADOS														
1 - Recursos Fiscales	\$82,515,288.17	\$24,881,056.78	\$-12,006,823.89	\$105,337,422.04	\$0.00	\$105,337,422.04	\$0.00	\$0.00	\$105,337,422.04	\$528,787.88	\$-528,787.88	\$94,308,850.46	\$-94,432,062.60	\$-94,308,850.46
TOTAL CONCEPTO	\$82,515,288.17	\$24,881,056.78	\$-12,006,823.89	\$105,337,422.04	\$0.00	\$105,337,422.04	\$0.00	\$0.00	\$105,337,422.04	\$528,787.88	\$-528,787.88	\$94,308,850.46	\$-94,432,062.60	\$-94,308,850.46
1134 - 1134 VACACIONES														
1 - Recursos Fiscales	\$965,897.09	\$246,083.00	\$-51,200.00	\$1,150,360.09	\$0.00	\$1,150,360.09	\$0.00	\$0.00	\$1,150,360.09	\$27,428.00	\$-27,428.00	\$163,155.31	\$-159,226.31	\$-163,155.31
TOTAL CONCEPTO	\$965,897.09	\$246,083.00	\$-51,200.00	\$1,150,360.09	\$0.00	\$1,150,360.09	\$0.00	\$0.00	\$1,150,360.09	\$27,428.00	\$-27,428.00	\$163,155.31	\$-159,226.31	\$-163,155.31
1221 - 1221 SUELDOS A PERSONAL EVENTUAL														
1 - Recursos Fiscales	\$80,000.00	\$0.00	\$0.00	\$80,000.00	\$0.00	\$80,000.00	\$0.00	\$0.00	\$80,000.00	\$0.00	\$0.00	\$0.00	\$0.00	\$0.00
TOTAL CONCEPTO	\$80,000.00	\$0.00	\$0.00	\$80,000.00	\$0.00	\$80,000.00	\$0.00	\$0.00	\$80,000.00	\$0.00	\$0.00	\$0.00	\$0.00	\$0.00
1311 - 1311 PREMIOS DE ANTIGUEDAD														
1 - Recursos Fiscales	\$1,831,138.82	\$1,975,049.00	\$-865,610.00	\$3,000,377.82	\$0.00	\$3,000,377.82	\$0.00	\$0.00	\$3,000,377.82	\$94,862.30	\$-94,862.30	\$2,454,504.75	\$-2,359,822.45	\$-2,454,504.75
TOTAL CONCEPTO	\$1,831,138.82	\$1,975,049.00	\$-865,610.00	\$3,000,377.82	\$0.00	\$3,000,377.82	\$0.00	\$0.00	\$3,000,377.82	\$94,862.30	\$-94,862.30	\$2,454,504.75	\$-2,359,822.45	\$-2,454,504.75
1321 - 1321 PRIMA VACACIONAL														
1 - Recursos Fiscales	\$12,129,387.04	\$4,700,803.00	\$-2,481,263.00	\$14,348,707.04	\$0.00	\$14,348,707.04	\$0.00	\$0.00	\$14,348,707.04	\$24,866.40	\$-24,866.40	\$12,075,500.06	\$-12,096,001.66	\$-12,075,500.06
TOTAL CONCEPTO	\$12,129,387.04	\$4,700,803.00	\$-2,481,263.00	\$14,348,707.04	\$0.00	\$14,348,707.04	\$0.00	\$0.00	\$14,348,707.04	\$24,866.40	\$-24,866.40	\$12,075,500.06	\$-12,096,001.66	\$-12,075,500.06
1322 - 1322 PRIMA DOMINICAL														
1 - Recursos Fiscales	\$272,567.34	\$186,784.00	\$-98,560.00	\$360,791.34	\$0.00	\$360,791.34	\$0.00	\$0.00	\$360,791.34	\$7,847.26	\$-7,847.26	\$261,686.28	\$-253,839.02	\$-261,686.28
TOTAL CONCEPTO	\$272,567.34	\$186,784.00	\$-98,560.00	\$360,791.34	\$0.00	\$360,791.34	\$0.00	\$0.00	\$360,791.34	\$7,847.26	\$-7,847.26	\$261,686.28	\$-253,839.02	\$-261,686.28
1323 - 1323 AGUINALDO														
1 - Recursos Fiscales	\$0.00	\$6,133,235.15	\$-55,788.00	\$6,379,447.15	\$0.00	\$6,379,447.15	\$0.00	\$0.00	\$6,379,447.15	\$515,842.23	\$-515,842.23	\$5,467,436.62	\$-5,191,594.39	\$-5,467,436.62
TOTAL CONCEPTO	\$0.00	\$6,133,235.15	\$-55,788.00	\$6,379,447.15	\$0.00	\$6,379,447.15	\$0.00	\$0.00	\$6,379,447.15	\$515,842.23	\$-515,842.23	\$5,467,436.62	\$-5,191,594.39	\$-5,467,436.62
1331 - 1331 TIEMPO EXTRA														

MUNICIPIO DE SAN NICOLAS DE LOS GARZA, N.L.
(b) Estado sobre el Ejercicio del Presupuesto por: Ramo o Dependencia / Clasificación Económica

Septiembre de 2016

Divisor: Pesos

Tipo de gasto: Todos

Fuente de financiamiento: Todas

Saldos

RAMO O DEPENDENCIA	Presupuesto de Egresos Aprobado	Ampliaciones	Reducciones	Presupuesto Vigente	Comprometido	Presupuesto disponible para comprometer	Devengado	Compromisos sin devengar	Presupuesto vigente sin devengar	Ejercido	Devengado sin ejercer	Pagado	Ejercicio sin pagar	Cuentas por pagar
TIPO DE GASTO	1	2	3	4	5	6=(4-5)	7	8=(5-7)	9=(4-7)	10	11=(7-10)	12	13=(10-12)	14=(7-12)
CONCEPTO														
FUENTE DE FINANCIAMIENTO														
1 - Recursos Fiscales	\$6,676,973.80	\$1,558,431.00	\$-1,307,560.71	\$6,847,823.89	\$0.00	\$6,847,823.89	\$0.00	\$0.00	\$6,847,823.89	\$28,131.37	\$-28,131.37	\$6,215,980.05	\$-4,187,643.68	\$-4,215,980.05
TOTAL CONCEPTO	\$6,676,973.80	\$1,558,431.00	\$-1,307,560.71	\$6,847,823.89	\$0.00	\$6,847,823.89	\$0.00	\$0.00	\$6,847,823.89	\$28,131.37	\$-28,131.37	\$6,215,980.05	\$-4,187,643.68	\$-4,215,980.05
1341 - 1341 GRATIFICACIONES														
1 - Recursos Fiscales	\$2,354,210.85	\$2,387,038.00	\$-945,546.00	\$3,775,700.65	\$0.00	\$3,775,700.65	\$0.00	\$0.00	\$3,775,700.65	\$239.63	\$-239.63	\$3,238,803.59	\$-2,238,572.86	\$-2,238,803.59
TOTAL CONCEPTO	\$2,354,210.85	\$2,387,038.00	\$-945,546.00	\$3,775,700.65	\$0.00	\$3,775,700.65	\$0.00	\$0.00	\$3,775,700.65	\$239.63	\$-239.63	\$3,238,803.59	\$-2,238,572.86	\$-2,238,803.59
1441 - 1441 SEGURO DE VIDA														
1 - Recursos Fiscales	\$0.00	\$0.00	\$0.00	\$0.00	\$0.00	\$0.00	\$0.00	\$0.00	\$0.00	\$0.00	\$0.00	\$0.00	\$0.00	\$0.00
TOTAL CONCEPTO	\$0.00	\$0.00	\$0.00	\$0.00	\$0.00	\$0.00	\$0.00	\$0.00	\$0.00	\$0.00	\$0.00	\$0.00	\$0.00	\$0.00
1442 - 1442 SEGURO DE GASTOS MEDICOS MAYORES														
1 - Recursos Fiscales	\$0.00	\$0.00	\$0.00	\$0.00	\$0.00	\$0.00	\$0.00	\$0.00	\$0.00	\$0.00	\$0.00	\$0.00	\$0.00	\$0.00
TOTAL CONCEPTO	\$0.00	\$0.00	\$0.00	\$0.00	\$0.00	\$0.00	\$0.00	\$0.00	\$0.00	\$0.00	\$0.00	\$0.00	\$0.00	\$0.00
1521 - 1521 INDEMNIZACIONES														
1 - Recursos Fiscales	\$3,954,298.25	\$9,095,849.18	\$-2,281,875.50	\$10,768,259.91	\$0.00	\$10,768,259.91	\$0.00	\$0.00	\$10,768,259.91	\$1,471,866.28	\$-1,471,866.28	\$9,296,393.61	\$-8,187,050.13	\$-8,296,393.61
TOTAL CONCEPTO	\$3,954,298.25	\$9,095,849.18	\$-2,281,875.50	\$10,768,259.91	\$0.00	\$10,768,259.91	\$0.00	\$0.00	\$10,768,259.91	\$1,471,866.28	\$-1,471,866.28	\$9,296,393.61	\$-8,187,050.13	\$-8,296,393.61
1522 - 1522 LIQUIDACIONES														
1 - Recursos Fiscales	\$526,583.32	\$7,627,447.00	\$-1,180,540.32	\$7,382,490.00	\$0.00	\$7,382,490.00	\$0.00	\$0.00	\$7,382,490.00	\$931,830.64	\$-931,830.64	\$6,450,659.36	\$-4,218,481.43	\$-4,190,312.27
TOTAL CONCEPTO	\$526,583.32	\$7,627,447.00	\$-1,180,540.32	\$7,382,490.00	\$0.00	\$7,382,490.00	\$0.00	\$0.00	\$7,382,490.00	\$931,830.64	\$-931,830.64	\$6,450,659.36	\$-4,218,481.43	\$-4,190,312.27
1541 - 1541 BONOS DE DESPENSA														
1 - Recursos Fiscales	\$9,828,413.84	\$2,542,810.00	\$-1,050,960.00	\$11,301,341.64	\$0.00	\$11,301,341.64	\$0.00	\$0.00	\$11,301,341.64	\$199,525.03	\$-199,525.03	\$11,101,816.61	\$-9,598,833.83	\$-9,798,458.87
TOTAL CONCEPTO	\$9,828,413.84	\$2,542,810.00	\$-1,050,960.00	\$11,301,341.64	\$0.00	\$11,301,341.64	\$0.00	\$0.00	\$11,301,341.64	\$199,525.03	\$-199,525.03	\$11,101,816.61	\$-9,598,833.83	\$-9,798,458.87
1542 - 1542 APOYOS A SINDICALIZADOS														
1 - Recursos Fiscales	\$1,549,880.82	\$169,951.00	\$-204,921.00	\$1,514,910.82	\$0.00	\$1,514,910.82	\$0.00	\$0.00	\$1,514,910.82	\$3,305.54	\$-3,305.54	\$1,511,605.28	\$-807,090.57	\$-810,496.12
TOTAL CONCEPTO	\$1,549,880.82	\$169,951.00	\$-204,921.00	\$1,514,910.82	\$0.00	\$1,514,910.82	\$0.00	\$0.00	\$1,514,910.82	\$3,305.54	\$-3,305.54	\$1,511,605.28	\$-807,090.57	\$-810,496.12
1543 - 1543 GASTOS DE FUNERARIAS														
1 - Recursos Fiscales	\$1,042,772.50	\$190,880.00	\$-50,000.00	\$1,175,452.50	\$0.00	\$1,175,452.50	\$0.00	\$0.00	\$1,175,452.50	\$115,325.14	\$-115,325.14	\$1,060,127.36	\$-282,438.08	\$-277,763.22
TOTAL CONCEPTO	\$1,042,772.50	\$190,880.00	\$-50,000.00	\$1,175,452.50	\$0.00	\$1,175,452.50	\$0.00	\$0.00	\$1,175,452.50	\$115,325.14	\$-115,325.14	\$1,060,127.36	\$-282,438.08	\$-277,763.22
1544 - 1544 SEGURO DE VIDA														
1 - Recursos Fiscales	\$3,467,502.00	\$38,151.00	\$-428,250.00	\$3,467,398.00	\$0.00	\$3,467,398.00	\$0.00	\$0.00	\$3,467,398.00	\$38,151.00	\$-38,151.00	\$3,429,247.00	\$-421,159.05	\$-410,913.89
TOTAL CONCEPTO	\$3,467,502.00	\$38,151.00	\$-428,250.00	\$3,467,398.00	\$0.00	\$3,467,398.00	\$0.00	\$0.00	\$3,467,398.00	\$38,151.00	\$-38,151.00	\$3,429,247.00	\$-421,159.05	\$-410,913.89
1545 - 1545 HORAS PRESTACION														
1 - Recursos Fiscales	\$1,311,588.00	\$1,316,835.11	\$-387,788.00	\$2,257,635.11	\$0.00	\$2,257,635.11	\$0.00	\$0.00	\$2,257,635.11	\$4,953.42	\$-4,953.42	\$1,995,449.81	\$-1,376,196.18	\$-1,985,149.81
TOTAL CONCEPTO	\$1,311,588.00	\$1,316,835.11	\$-387,788.00	\$2,257,635.11	\$0.00	\$2,257,635.11	\$0.00	\$0.00	\$2,257,635.11	\$4,953.42	\$-4,953.42	\$1,995,449.81	\$-1,376,196.18	\$-1,985,149.81
1551 - 1551 BECAS A EMPLEADOS														
1 - Recursos Fiscales	\$1,313,588.00	\$1,308,835.11	\$-382,788.00	\$2,257,635.11	\$0.00	\$2,257,635.11	\$0.00	\$0.00	\$2,257,635.11	\$4,953.42	\$-4,953.42	\$1,995,449.81	\$-1,376,196.18	\$-1,985,149.81

MUNICIPIO DE SAN NICOLAS DE LOS GARZA, N.L.
(b) Estado sobre el Ejercicio del Presupuesto por: Ramo o Dependencia / Clasificación Económica
Septiembre de 2016

Divisor: Pesos
Tipo de gasto: Todos
Fuente de financiamiento: Todas

Saldos

RAMO O DEPENDENCIA	TIPO DE GASTO	CONCEPTO	1	2	3	4	5	6=(4-5)	7	8=(5-7)	9=(4-7)	10	11=(7-10)	12	13=(10-12)	14=(7-12)
			Presupuesto de Egresos Aprobado	Ampliaciones	Reducciones	Presupuesto Vigente	Comprometido	Presupuesto disponible para comprometer	Devengado	Compromisos sin devengar	Presupuesto vigente sin devengar	Ejercido	Devengado sin ejercer	Pagado	Ejercido sin pagar	Cuentas por pagar
FUENTE DE FINANCIAMIENTO																
1 - Recursos Fiscales			\$463,878.70	\$1,293,316.06	\$-661,150.00	\$545,138.70	\$0.00	\$545,138.70	\$0.00	\$0.00	\$545,138.70	\$4,860.00	\$-4,860.00	\$296,732.00	\$-291,872.00	\$-296,732.00
TOTAL CONCEPTO			\$463,878.70	\$1,293,316.06	\$-661,150.00	\$545,138.70	\$0.00	\$545,138.70	\$0.00	\$0.00	\$545,138.70	\$4,860.00	\$-4,860.00	\$296,732.00	\$-291,872.00	\$-296,732.00
1581 - 1591 AYUDA PARA ALIMENTACION																
1 - Recursos Fiscales			\$352,502.00	\$411,530.00	\$-78,333.00	\$685,699.00	\$0.00	\$685,699.00	\$0.00	\$0.00	\$685,699.00	\$810.94	\$-810.94	\$332,688.06	\$-331,878.12	\$-332,689.06
TOTAL CONCEPTO			\$352,502.00	\$411,530.00	\$-78,333.00	\$685,699.00	\$0.00	\$685,699.00	\$0.00	\$0.00	\$685,699.00	\$810.94	\$-810.94	\$332,688.06	\$-331,878.12	\$-332,689.06
1582 - 1592 APOYO DE PREVISION SOCIAL																
1 - Recursos Fiscales			\$12,492,919.89	\$4,028,330.00	\$-2,782,020.00	\$14,539,229.69	\$0.00	\$14,539,229.69	\$0.00	\$0.00	\$14,539,229.69	\$9,428.70	\$-9,428.70	\$8,387,659.13	\$-8,379,229.44	\$-8,387,659.13
TOTAL CONCEPTO			\$12,492,919.89	\$4,028,330.00	\$-2,782,020.00	\$14,539,229.69	\$0.00	\$14,539,229.69	\$0.00	\$0.00	\$14,539,229.69	\$9,428.70	\$-9,428.70	\$8,387,659.13	\$-8,379,229.44	\$-8,387,659.13
1583 - 1593 DIA FESTIVO																
1 - Recursos Fiscales			\$2,095,944.72	\$1,537,355.50	\$-862,423.58	\$2,690,876.72	\$0.00	\$2,690,876.72	\$0.00	\$0.00	\$2,690,876.72	\$4,155.67	\$-4,155.67	\$1,834,463.63	\$-1,830,247.98	\$-1,834,463.63
TOTAL CONCEPTO			\$2,095,944.72	\$1,537,355.50	\$-862,423.58	\$2,690,876.72	\$0.00	\$2,690,876.72	\$0.00	\$0.00	\$2,690,876.72	\$4,155.67	\$-4,155.67	\$1,834,463.63	\$-1,830,247.98	\$-1,834,463.63
1584 - 1594 BONO ESTADO																
1 - Recursos Fiscales			\$642,752.00	\$163,733.00	\$-83,343.00	\$723,142.00	\$0.00	\$723,142.00	\$0.00	\$0.00	\$723,142.00	\$5.26	\$-5.26	\$194,794.74	\$-194,794.49	\$-194,794.74
TOTAL CONCEPTO			\$642,752.00	\$163,733.00	\$-83,343.00	\$723,142.00	\$0.00	\$723,142.00	\$0.00	\$0.00	\$723,142.00	\$5.26	\$-5.26	\$194,794.74	\$-194,794.49	\$-194,794.74
1585 - 1595 BONO DE ALIMENTOS																
1 - Recursos Fiscales			\$495,900.00	\$107,916.00	\$-53,915.00	\$549,901.00	\$0.00	\$549,901.00	\$0.00	\$0.00	\$549,901.00	\$9,812.00	\$-9,812.00	\$465,023.00	\$-455,410.99	\$-465,023.00
TOTAL CONCEPTO			\$495,900.00	\$107,916.00	\$-53,915.00	\$549,901.00	\$0.00	\$549,901.00	\$0.00	\$0.00	\$549,901.00	\$9,812.00	\$-9,812.00	\$465,023.00	\$-455,410.99	\$-465,023.00
1586 - 1596 APOYO PARA VIVIENDA																
1 - Recursos Fiscales			\$41,650.00	\$308,400.00	\$-82,200.00	\$258,050.00	\$0.00	\$258,050.00	\$0.00	\$0.00	\$258,050.00	\$451.58	\$-451.58	\$247,948.42	\$-247,486.84	\$-247,948.42
TOTAL CONCEPTO			\$41,650.00	\$308,400.00	\$-82,200.00	\$258,050.00	\$0.00	\$258,050.00	\$0.00	\$0.00	\$258,050.00	\$451.58	\$-451.58	\$247,948.42	\$-247,486.84	\$-247,948.42
1587 - 1597 BONO DE UNIFORME																
1 - Recursos Fiscales			\$0.00	\$147,000.00	\$0.00	\$147,000.00	\$0.00	\$147,000.00	\$0.00	\$0.00	\$147,000.00	\$0.00	\$0.00	\$147,000.00	\$-147,000.00	\$-147,000.00
TOTAL CONCEPTO			\$0.00	\$147,000.00	\$0.00	\$147,000.00	\$0.00	\$147,000.00	\$0.00	\$0.00	\$147,000.00	\$0.00	\$0.00	\$147,000.00	\$-147,000.00	\$-147,000.00
1711 - 1711 BONO DE DESEMPEÑO																
1 - Recursos Fiscales			\$6,483,161.79	\$5,478,972.28	\$-1,699,827.60	\$10,262,306.47	\$0.00	\$10,262,306.47	\$0.00	\$0.00	\$10,262,306.47	\$12,885.50	\$-12,885.50	\$7,695,320.74	\$-7,682,435.24	\$-7,695,320.74
TOTAL CONCEPTO			\$6,483,161.79	\$5,478,972.28	\$-1,699,827.60	\$10,262,306.47	\$0.00	\$10,262,306.47	\$0.00	\$0.00	\$10,262,306.47	\$12,885.50	\$-12,885.50	\$7,695,320.74	\$-7,682,435.24	\$-7,695,320.74
2111 - 2111 PAPELERIA Y ARTICULOS DE ORIGINA																
1 - Recursos Fiscales			\$1,317,747.00	\$2,251,285.66	\$-1,629,021.87	\$2,141,010.81	\$1,215,482.33	\$3,356,493.14	\$811,417.59	\$1,545,066.74	\$2,048,592.22	\$11,763.96	\$-11,763.96	\$666,799.87	\$-653,019.91	\$-653,019.91
TOTAL CONCEPTO			\$1,317,747.00	\$2,251,285.66	\$-1,629,021.87	\$2,141,010.81	\$1,215,482.33	\$3,356,493.14	\$811,417.59	\$1,545,066.74	\$2,048,592.22	\$11,763.96	\$-11,763.96	\$666,799.87	\$-653,019.91	\$-653,019.91
2122 - 2122 MATERIAL FOTOGRAFIA Y CINEMATOGRAF																
1 - Recursos Fiscales			\$746,150.00	\$302,821.00	\$-25,697.40	\$1,025,273.60	\$530,000.00	\$495,273.60	\$0.00	\$530,000.00	\$1,025,273.60	\$0.00	\$0.00	\$14,434.92	\$-74,434.92	\$-74,434.92
TOTAL CONCEPTO			\$746,150.00	\$302,821.00	\$-25,697.40	\$1,025,273.60	\$530,000.00	\$495,273.60	\$0.00	\$530,000.00	\$1,025,273.60	\$0.00	\$0.00	\$14,434.92	\$-74,434.92	\$-74,434.92
2151 - 2151 MATERIAL IMPRESO E INFORMACION DIGI																
1 - Recursos Fiscales			\$346,150.00	\$302,821.00	\$-25,697.40	\$1,025,273.60	\$530,000.00	\$495,273.60	\$0.00	\$530,000.00	\$1,025,273.60	\$0.00	\$0.00	\$14,434.92	\$-74,434.92	\$-74,434.92
TOTAL CONCEPTO			\$346,150.00	\$302,821.00	\$-25,697.40	\$1,025,273.60	\$530,000.00	\$495,273.60	\$0.00	\$530,000.00	\$1,025,273.60	\$0.00	\$0.00	\$14,434.92	\$-74,434.92	\$-74,434.92

MUNICIPIO DE SAN NICOLAS DE LOS GARZA, N.L.
 (b) Estado sobre el Ejercicio del Presupuesto por: Ramo o Dependencia / Clasificación Económica
 Septiembre de 2016
 Divisor: Pesos
 Tipo de gasto: Todos
 Fuente de financiamiento: Todas

RAMO O DEPENDENCIA	TIPO DE GASTO	CONCEPTO	1	2	3	4	5	6	7	8	9	10	11	12	13	14
			Presupuesto de Egresos Aprobado	Ampliaciones	Reducciones	Presupuesto Vigente	Comprometido	Presupuesto disponible para comprometer	Devengado	Compromisos sin devengar	Presupuesto vigente sin devengar	Ejercido	Devengado sin ejercer	Pagado	Ejercido sin pagar	Cuentas por pagar
FUENTE DE FINANCIAMIENTO																
1 - Recursos Fiscales			\$1,008,945.00	\$1,835,576.00	\$-432,253.00	\$1,012,270.00	\$141,321.64	\$2,879,946.36	\$124,165.03	\$17,156.61	\$2,866,104.97	\$881,023.74	\$-668,659.71	\$1,599,065.17	\$-819,041.43	\$-1,384,000.14
2132 - 2152 PERIODICOS Y REVISTAS			\$0.00	\$236.00	\$0.00	\$236.00	\$0.00	\$236.00	\$0.00	\$0.00	\$236.00	\$0.00	\$0.00	\$236.00	\$-236.00	\$-236.00
1 - Recursos Fiscales			\$0.00	\$236.00	\$0.00	\$236.00	\$0.00	\$236.00	\$0.00	\$0.00	\$236.00	\$0.00	\$0.00	\$236.00	\$-236.00	\$-236.00
2161 - 2161 ARTICULOS PARA ASEO Y LIMPIEZA			\$1,302,889.00	\$1,847,254.60	\$-1,412,827.45	\$1,737,416.15	\$1,177,704.25	\$559,711.90	\$141,380.41	\$1,036,334.84	\$1,598,043.74	\$197,146.41	\$-45,778.00	\$223,748.52	\$-36,003.11	\$-42,379.11
1 - Recursos Fiscales			\$1,302,889.00	\$1,847,254.60	\$-1,412,827.45	\$1,737,416.15	\$1,177,704.25	\$559,711.90	\$141,380.41	\$1,036,334.84	\$1,598,043.74	\$197,146.41	\$-45,778.00	\$223,748.52	\$-36,003.11	\$-42,379.11
2211 - 2211 CONSUMO DE ALIMENTOS DEL PERSONAL			\$886,000.00	\$1,484,203.27	\$-479,244.27	\$1,590,959.00	\$23.35	\$1,590,935.65	\$17,413.92	\$-17,390.57	\$1,573,545.08	\$52,240.96	\$-35,832.64	\$1,425,139.19	\$-1,371,912.83	\$-1,407,745.27
1 - Recursos Fiscales			\$886,000.00	\$1,484,203.27	\$-479,244.27	\$1,590,959.00	\$23.35	\$1,590,935.65	\$17,413.92	\$-17,390.57	\$1,573,545.08	\$52,240.96	\$-35,832.64	\$1,425,139.19	\$-1,371,912.83	\$-1,407,745.27
2212 - 2212 GASTOS DE CAFETERIA			\$153,865.00	\$77,594.10	\$-24,473.00	\$306,986.10	\$0.00	\$306,986.10	\$0.00	\$0.00	\$306,986.10	\$0.00	\$0.00	\$107,731.77	\$-107,731.77	\$-107,731.77
1 - Recursos Fiscales			\$153,865.00	\$77,594.10	\$-24,473.00	\$306,986.10	\$0.00	\$306,986.10	\$0.00	\$0.00	\$306,986.10	\$0.00	\$0.00	\$107,731.77	\$-107,731.77	\$-107,731.77
2213 - 2213 ALIMENTOS ESTANCIAS INFANTILES			\$1,125,000.00	\$807,558.00	\$-698,558.00	\$1,320,000.00	\$24,583.72	\$885,416.28	\$89,488.89	\$85,114.83	\$1,299,531.11	\$27,504.00	\$41,984.89	\$747,845.76	\$-720,338.76	\$-678,371.87
1 - Recursos Fiscales			\$1,125,000.00	\$807,558.00	\$-698,558.00	\$1,320,000.00	\$24,583.72	\$885,416.28	\$89,488.89	\$85,114.83	\$1,299,531.11	\$27,504.00	\$41,984.89	\$747,845.76	\$-720,338.76	\$-678,371.87
2214 - 2214 ALIMENTOS A REOS			\$180,000.00	\$16,300.00	\$-30,000.00	\$162,300.00	\$5,400.00	\$156,900.00	\$10,800.00	\$-5,800.00	\$151,500.00	\$15,540.29	\$-4,740.29	\$29,400.40	\$-13,860.11	\$-18,000.40
1 - Recursos Fiscales			\$180,000.00	\$16,300.00	\$-30,000.00	\$162,300.00	\$5,400.00	\$156,900.00	\$10,800.00	\$-5,800.00	\$151,500.00	\$15,540.29	\$-4,740.29	\$29,400.40	\$-13,860.11	\$-18,000.40
2221 - 2221 ALIMENTOS PARA ANIMALES			\$487,502.00	\$815,235.00	\$-670,442.00	\$632,295.00	\$219,894.00	\$421,481.00	\$44,998.00	\$186,200.00	\$597,697.00	\$0.00	\$44,998.00	\$177,840.00	\$-177,840.00	\$-133,842.00
1 - Recursos Fiscales			\$487,502.00	\$815,235.00	\$-670,442.00	\$632,295.00	\$219,894.00	\$421,481.00	\$44,998.00	\$186,200.00	\$597,697.00	\$0.00	\$44,998.00	\$177,840.00	\$-177,840.00	\$-133,842.00
2421 - 2421 CEMENTO Y PRODUCTO DE CONCRETO			\$635,250.00	\$740,343.87	\$-524,648.84	\$650,938.03	\$397,019.44	\$453,315.59	\$35,385.79	\$302,244.65	\$815,500.26	\$120,945.85	\$-85,579.76	\$252,003.41	\$-131,057.86	\$-216,837.82
1 - Recursos Fiscales			\$635,250.00	\$740,343.87	\$-524,648.84	\$650,938.03	\$397,019.44	\$453,315.59	\$35,385.79	\$302,244.65	\$815,500.26	\$120,945.85	\$-85,579.76	\$252,003.41	\$-131,057.86	\$-216,837.82
2461 - 2461 MATERIAL ELECTRIC			\$9,733,475.00	\$11,487,842.00	\$-8,251,797.00	\$12,539,530.00	\$3,906,648.83	\$9,025,883.17	\$680,183.47	\$3,025,463.36	\$12,056,494.53	\$596,498.48	\$283,716.99	\$7,110,648.77	\$-4,511,382.29	\$-4,230,865.30
1 - Recursos Fiscales			\$9,733,475.00	\$11,487,842.00	\$-8,251,797.00	\$12,539,530.00	\$3,906,648.83	\$9,025,883.17	\$680,183.47	\$3,025,463.36	\$12,056,494.53	\$596,498.48	\$283,716.99	\$7,110,648.77	\$-4,511,382.29	\$-4,230,865.30
2491 - 2491 PINTURAS Y ACCESORIOS			\$-319,200.00	\$4,597,473.00	\$-3,820,101.94	\$5,096,571.06	\$113,260.01	\$4,883,291.05	\$513,864.81	\$498,325.20	\$4,582,616.25	\$662,335.06	\$-138,390.25	\$2,110,940.09	\$-1,458,611.03	\$-1,596,991.28
1 - Recursos Fiscales			\$-319,200.00	\$4,597,473.00	\$-3,820,101.94	\$5,096,571.06	\$113,260.01	\$4,883,291.05	\$513,864.81	\$498,325.20	\$4,582,616.25	\$662,335.06	\$-138,390.25	\$2,110,940.09	\$-1,458,611.03	\$-1,596,991.28
2492 - 2492 MATERIALES DIVERSOS			\$4,319,200.00	\$4,597,473.00	\$-3,820,101.94	\$5,096,571.06	\$1,012,260.01	\$4,084,291.05	\$513,864.81	\$498,325.20	\$4,582,616.25	\$662,335.06	\$-138,390.25	\$2,110,940.09	\$-1,458,611.03	\$-1,596,991.28
1 - Recursos Fiscales			\$4,319,200.00	\$4,597,473.00	\$-3,820,101.94	\$5,096,571.06	\$1,012,260.01	\$4,084,291.05	\$513,864.81	\$498,325.20	\$4,582,616.25	\$662,335.06	\$-138,390.25	\$2,110,940.09	\$-1,458,611.03	\$-1,596,991.28

MUNICIPIO DE SAN NICOLAS DE LOS GARZA, N.L.
(b) Estado sobre el Ejercicio del Presupuesto por: Ramo o Dependencia / Clasificación Económica
Septiembre de 2016
Divisor: Pesos
Tipo de gasto: Todos
Fuente de financiamiento: Todas

RAMO O DEPENDENCIA TIPO DE GASTO CONCEPTO	Saldo														
	1	2	3	4	5	6-(4-5)	7	8-(5-7)	9-(4-7)	10	11-(7-10)	12	13-(10-12)	14-(7-12)	
6 FUENTE DE FINANCIAMIENTO															
1 - Recursos Fiscales	\$6,407,343.40	\$3,777,325.11	\$-2,206,498.83	\$6,098,179.68	\$1,811,311.69	\$6,487,867.99	\$307,872.18	\$1,303,839.53	\$7,791,307.52	\$458,374.22	\$-159,502.06	\$1,506,720.88	\$-1,048,348.86	\$-1,198,848.72	
TOTAL CONCEPTO	\$6,407,343.40	\$3,777,325.11	\$-2,206,498.83	\$6,098,179.68	\$1,811,311.69	\$6,487,867.99	\$307,872.18	\$1,303,839.53	\$7,791,307.52	\$458,374.22	\$-159,502.06	\$1,506,720.88	\$-1,048,348.86	\$-1,198,848.72	
2493 - 2493 MATERIAL BACHEO DE CALLES	\$7,800,002.00	\$11,323,042.81	\$-8,933,138.00	\$11,980,709.81	\$6,429,960.18	\$5,359,749.53	\$508,088.68	\$6,921,971.50	\$11,461,627.13	\$1,122,800.20	\$-614,511.52	\$3,782,337.49	\$-2,608,717.29	\$-3,274,248.81	
1 - Recursos Fiscales	\$7,800,002.00	\$11,323,042.81	\$-8,933,138.00	\$11,980,709.81	\$6,429,960.18	\$5,359,749.53	\$508,088.68	\$6,921,971.50	\$11,461,627.13	\$1,122,800.20	\$-614,511.52	\$3,782,337.49	\$-2,608,717.29	\$-3,274,248.81	
TOTAL CONCEPTO	\$7,800,002.00	\$11,323,042.81	\$-8,933,138.00	\$11,980,709.81	\$6,429,960.18	\$5,359,749.53	\$508,088.68	\$6,921,971.50	\$11,461,627.13	\$1,122,800.20	\$-614,511.52	\$3,782,337.49	\$-2,608,717.29	\$-3,274,248.81	
2531 - 2531 MEDICAMENTOS	\$22,572,000.00	\$44,177,479.74	\$-36,875,475.74	\$30,074,004.00	\$12,255,734.05	\$17,819,289.95	\$0.00	\$12,255,734.05	\$20,074,004.00	\$2,162,710.98	\$-2,182,710.98	\$15,866,783.99	\$-13,384,073.03	\$-15,366,783.99	
1 - Recursos Fiscales	\$22,572,000.00	\$44,177,479.74	\$-36,875,475.74	\$30,074,004.00	\$12,255,734.05	\$17,819,289.95	\$0.00	\$12,255,734.05	\$20,074,004.00	\$2,162,710.98	\$-2,182,710.98	\$15,866,783.99	\$-13,384,073.03	\$-15,366,783.99	
TOTAL CONCEPTO	\$22,572,000.00	\$44,177,479.74	\$-36,875,475.74	\$30,074,004.00	\$12,255,734.05	\$17,819,289.95	\$0.00	\$12,255,734.05	\$20,074,004.00	\$2,162,710.98	\$-2,182,710.98	\$15,866,783.99	\$-13,384,073.03	\$-15,366,783.99	
2532 - 2532 MATERIAL DE CURACION	\$2,703,500.00	\$4,949,893.39	\$-3,660,977.39	\$3,592,720.00	\$1,682,387.14	\$1,930,338.86	\$52,860.32	\$1,149,206.82	\$3,073,765.68	\$100,930.19	\$412,000.13	\$1,370,888.92	\$-1,189,950.73	\$-727,828.85	
1 - Recursos Fiscales	\$2,703,500.00	\$4,949,893.39	\$-3,660,977.39	\$3,592,720.00	\$1,682,387.14	\$1,930,338.86	\$52,860.32	\$1,149,206.82	\$3,073,765.68	\$100,930.19	\$412,000.13	\$1,370,888.92	\$-1,189,950.73	\$-727,828.85	
TOTAL CONCEPTO	\$2,703,500.00	\$4,949,893.39	\$-3,660,977.39	\$3,592,720.00	\$1,682,387.14	\$1,930,338.86	\$52,860.32	\$1,149,206.82	\$3,073,765.68	\$100,930.19	\$412,000.13	\$1,370,888.92	\$-1,189,950.73	\$-727,828.85	
2533 - 2533 VACUNAS PARA ANIMALES	\$18,000.00	\$7,905.00	\$-4,000.00	\$21,005.00	\$0.00	\$21,005.00	\$0.00	\$0.00	\$21,005.00	\$0.00	\$0.00	\$7,957.48	\$-7,957.48	\$-7,957.48	
1 - Recursos Fiscales	\$18,000.00	\$7,905.00	\$-4,000.00	\$21,005.00	\$0.00	\$21,005.00	\$0.00	\$0.00	\$21,005.00	\$0.00	\$0.00	\$7,957.48	\$-7,957.48	\$-7,957.48	
TOTAL CONCEPTO	\$18,000.00	\$7,905.00	\$-4,000.00	\$21,005.00	\$0.00	\$21,005.00	\$0.00	\$0.00	\$21,005.00	\$0.00	\$0.00	\$7,957.48	\$-7,957.48	\$-7,957.48	
2611 - 2611 GASOLINA	\$22,680,403.81	\$6,723,088.89	\$-5,560,078.89	\$23,843,483.81	\$0.00	\$23,843,483.81	\$0.00	\$0.00	\$23,843,483.81	\$0.00	\$0.00	\$18,854,834.11	\$-18,954,834.11	\$-18,954,834.11	
1 - Recursos Fiscales	\$22,680,403.81	\$6,723,088.89	\$-5,560,078.89	\$23,843,483.81	\$0.00	\$23,843,483.81	\$0.00	\$0.00	\$23,843,483.81	\$0.00	\$0.00	\$18,854,834.11	\$-18,954,834.11	\$-18,954,834.11	
TOTAL CONCEPTO	\$22,680,403.81	\$6,723,088.89	\$-5,560,078.89	\$23,843,483.81	\$0.00	\$23,843,483.81	\$0.00	\$0.00	\$23,843,483.81	\$0.00	\$0.00	\$18,854,834.11	\$-18,954,834.11	\$-18,954,834.11	
2612 - 2612 DIESEL	\$8,151,001.00	\$606,360.00	\$-1,980,172.00	\$4,764,889.00	\$0.00	\$4,764,889.00	\$0.00	\$0.00	\$4,764,889.00	\$0.00	\$0.00	\$3,132,599.88	\$-3,132,599.88	\$-3,132,599.88	
1 - Recursos Fiscales	\$8,151,001.00	\$606,360.00	\$-1,980,172.00	\$4,764,889.00	\$0.00	\$4,764,889.00	\$0.00	\$0.00	\$4,764,889.00	\$0.00	\$0.00	\$3,132,599.88	\$-3,132,599.88	\$-3,132,599.88	
TOTAL CONCEPTO	\$8,151,001.00	\$606,360.00	\$-1,980,172.00	\$4,764,889.00	\$0.00	\$4,764,889.00	\$0.00	\$0.00	\$4,764,889.00	\$0.00	\$0.00	\$3,132,599.88	\$-3,132,599.88	\$-3,132,599.88	
2613 - 2613 GAS LP	\$488,100.00	\$387,532.33	\$-43,298.33	\$792,266.00	\$0.00	\$792,266.00	\$0.00	\$0.00	\$792,266.00	\$0.00	\$0.00	\$344,955.50	\$-344,955.50	\$-344,955.50	
1 - Recursos Fiscales	\$488,100.00	\$387,532.33	\$-43,298.33	\$792,266.00	\$0.00	\$792,266.00	\$0.00	\$0.00	\$792,266.00	\$0.00	\$0.00	\$344,955.50	\$-344,955.50	\$-344,955.50	
TOTAL CONCEPTO	\$488,100.00	\$387,532.33	\$-43,298.33	\$792,266.00	\$0.00	\$792,266.00	\$0.00	\$0.00	\$792,266.00	\$0.00	\$0.00	\$344,955.50	\$-344,955.50	\$-344,955.50	
2614 - 2614 ACEITES Y LUBRICANTES	\$519,988.00	\$4,493.00	\$-24,991.00	\$518,490.00	\$208,545.31	\$319,944.69	\$0.00	\$208,545.31	\$319,944.69	\$0.00	\$0.00	\$198,138.11	\$-198,138.11	\$-198,138.11	
1 - Recursos Fiscales	\$519,988.00	\$4,493.00	\$-24,991.00	\$518,490.00	\$208,545.31	\$319,944.69	\$0.00	\$208,545.31	\$319,944.69	\$0.00	\$0.00	\$198,138.11	\$-198,138.11	\$-198,138.11	
TOTAL CONCEPTO	\$519,988.00	\$4,493.00	\$-24,991.00	\$518,490.00	\$208,545.31	\$319,944.69	\$0.00	\$208,545.31	\$319,944.69	\$0.00	\$0.00	\$198,138.11	\$-198,138.11	\$-198,138.11	
2711 - 2711 UNIFORMES PERSONAL ADMINISTRATIVO	\$89,000.00	\$85,000.00	\$-5,000.00	\$189,000.00	\$0.00	\$189,000.00	\$133,052.00	\$-133,052.00	\$35,948.00	\$0.00	\$133,052.00	\$11,800.00	\$-11,800.00	\$-11,800.00	
1 - Recursos Fiscales	\$89,000.00	\$85,000.00	\$-5,000.00	\$189,000.00	\$0.00	\$189,000.00	\$133,052.00	\$-133,052.00	\$35,948.00	\$0.00	\$133,052.00	\$11,800.00	\$-11,800.00	\$-11,800.00	
TOTAL CONCEPTO	\$89,000.00	\$85,000.00	\$-5,000.00	\$189,000.00	\$0.00	\$189,000.00	\$133,052.00	\$-133,052.00	\$35,948.00	\$0.00	\$133,052.00	\$11,800.00	\$-11,800.00	\$-11,800.00	
2712 - 2712 UNIFORMES PERSONAL DE SERVICIO	\$2,107,000.00	\$51,124.00	\$-729,592.00	\$1,428,532.00	\$0.00	\$1,428,532.00	\$0.00	\$0.00	\$1,428,532.00	\$0.00	\$0.00	\$37,096.66	\$-37,096.66	\$-37,096.66	
1 - Recursos Fiscales	\$2,107,000.00	\$51,124.00	\$-729,592.00	\$1,428,532.00	\$0.00	\$1,428,532.00	\$0.00	\$0.00	\$1,428,532.00	\$0.00	\$0.00	\$37,096.66	\$-37,096.66	\$-37,096.66	
TOTAL CONCEPTO	\$2,107,000.00	\$51,124.00	\$-729,592.00	\$1,428,532.00	\$0.00	\$1,428,532.00	\$0.00	\$0.00	\$1,428,532.00	\$0.00	\$0.00	\$37,096.66	\$-37,096.66	\$-37,096.66	
2713 - 2713 EQUIPO Y ACCESORIOS DE INFORMES															

MUNICIPIO DE SAN NICOLAS DE LOS GARZA, N.L.
(b) Estado sobre el Ejercicio del Presupuesto por Ramo o Dependencia / Clasificación Económica
Septiembre de 2016
Divisor: Pesos
Tipo de gasto: Todos
Fuente de financiamiento: Todas

Saldo

RAMO O DEPENDENCIA	TPO DE GASTO	CONCEPTO	1	2	3	4	5	6=(4-5)	7	8=(7-7)	9=(4-7)	10	11=(7-10)	12	13=(10-12)	14=(7-12)
Presupuesto de Egresos Aprobado	Amplificaciones	Reducciones	Presupuesto Vigente	Comprometido	Presupuesto disponible para comprometer	Devengado	Compromisos sin devengar	Presupuesto vigente sin devengar	Ejercido	Devengado sin ejercer	Pagado	Ejercido sin pagar	Cuentas por pagar			
FUENTE DE FINANCIAMIENTO																
1 - Recursos Fiscales																
271 - 271 UNIFORMES DE SEGURIDAD PUBLICA Y AC			\$1,000,000.00	\$28,895.00	\$0.00	\$1,028,895.00	\$0.00	\$1,028,895.00	\$14,894.40	\$1,014,000.60	\$0.00	\$14,894.40	\$0.00	\$0.00	\$14,894.40	\$14,894.40
TOTAL CONCEPTO			\$1,000,000.00	\$28,895.00	\$0.00	\$1,028,895.00	\$0.00	\$1,028,895.00	\$14,894.40	\$1,014,000.60	\$0.00	\$14,894.40	\$0.00	\$0.00	\$14,894.40	\$14,894.40
1 - Recursos Fiscales																
272 - 272 UNIFORMES DE PROTECCION CIVIL Y ACC			\$2,280,000.00	\$0.00	\$0.00	\$2,280,000.00	\$0.00	\$2,280,000.00	\$44,056.80	\$2,235,943.20	\$44,056.80	\$0.00	\$44,056.80	\$161,622.80	\$161,622.80	\$1,117,966.00
TOTAL CONCEPTO			\$2,280,000.00	\$0.00	\$0.00	\$2,280,000.00	\$0.00	\$2,280,000.00	\$44,056.80	\$2,235,943.20	\$44,056.80	\$0.00	\$44,056.80	\$161,622.80	\$161,622.80	\$1,117,966.00
1 - Recursos Fiscales																
273 - 273 MATERIAL DEPORTIVO			\$600,000.00	\$18,000.00	\$-18,000.00	\$600,000.00	\$0.00	\$600,000.00	\$0.00	\$600,000.00	\$0.00	\$0.00	\$0.00	\$227,418.00	\$227,418.00	\$-227,418.00
TOTAL CONCEPTO			\$600,000.00	\$18,000.00	\$-18,000.00	\$600,000.00	\$0.00	\$600,000.00	\$0.00	\$600,000.00	\$0.00	\$0.00	\$0.00	\$227,418.00	\$227,418.00	\$-227,418.00
1 - Recursos Fiscales																
275 - 275 BLANCOS Y OTROS PRODUCTOS TEXTILES			\$0.00	\$0.00	\$0.00	\$0.00	\$0.00	\$0.00	\$0.00	\$0.00	\$0.00	\$0.00	\$0.00	\$0.00	\$0.00	\$0.00
TOTAL CONCEPTO			\$0.00	\$0.00	\$0.00	\$0.00	\$0.00	\$0.00	\$0.00	\$0.00	\$0.00	\$0.00	\$0.00	\$0.00	\$0.00	\$0.00
5 - Recursos Fiscales																
283 - 283 FORTASEO			\$0.00	\$5,739,177.60	\$-5,739,177.60	\$0.00	\$0.00	\$0.00	\$0.00	\$5,739,177.60	\$0.00	\$0.00	\$0.00	\$0.00	\$0.00	\$0.00
TOTAL CONCEPTO			\$0.00	\$5,739,177.60	\$-5,739,177.60	\$0.00	\$0.00	\$0.00	\$0.00	\$5,739,177.60	\$0.00	\$0.00	\$0.00	\$0.00	\$0.00	\$0.00
1 - Recursos Fiscales																
291 - 291 HERRAMIENTAS Y UTILES			\$443,750.00	\$474,603.36	\$-307,750.00	\$610,603.36	\$178,853.36	\$472,750.00	\$115,867.25	\$535,138.11	\$62,893.03	\$468,245.08	\$26,843.03	\$208,210.65	\$121,375.19	\$-22,743.40
TOTAL CONCEPTO			\$443,750.00	\$474,603.36	\$-307,750.00	\$610,603.36	\$178,853.36	\$472,750.00	\$115,867.25	\$535,138.11	\$62,893.03	\$468,245.08	\$26,843.03	\$208,210.65	\$121,375.19	\$-22,743.40
1 - Recursos Fiscales																
293 - 293 ACCESORIOS EQUIPO MUSICAL Y SONIDO			\$0.00	\$0.00	\$0.00	\$0.00	\$0.00	\$0.00	\$0.00	\$0.00	\$0.00	\$0.00	\$0.00	\$0.00	\$0.00	\$0.00
TOTAL CONCEPTO			\$0.00	\$0.00	\$0.00	\$0.00	\$0.00	\$0.00	\$0.00	\$0.00	\$0.00	\$0.00	\$0.00	\$0.00	\$0.00	\$0.00
1 - Recursos Fiscales																
294 - 294 MATERIALES Y SUMINISTROS DE COMPUTO			\$644,385.00	\$132,317.40	\$-334,498.60	\$742,193.80	\$14,958.20	\$727,235.60	\$9,121.06	\$718,114.54	\$5,837.12	\$712,277.42	\$5,837.12	\$255,135.50	\$247,225.46	\$-246,014.42
TOTAL CONCEPTO			\$644,385.00	\$132,317.40	\$-334,498.60	\$742,193.80	\$14,958.20	\$727,235.60	\$9,121.06	\$718,114.54	\$5,837.12	\$712,277.42	\$5,837.12	\$255,135.50	\$247,225.46	\$-246,014.42
1 - Recursos Fiscales																
296 - 296 REPAACCIONES			\$8,528,827.00	\$1,056,083.78	\$-1,556,693.86	\$8,028,216.92	\$0.00	\$8,028,216.92	\$17,687.20	\$8,045,904.12	\$4,000,479.76	\$4,045,424.36	\$4,000,479.76	\$1,468,811.91	\$1,221,572.80	\$1,441,354.71
TOTAL CONCEPTO			\$8,528,827.00	\$1,056,083.78	\$-1,556,693.86	\$8,028,216.92	\$0.00	\$8,028,216.92	\$17,687.20	\$8,045,904.12	\$4,000,479.76	\$4,045,424.36	\$4,000,479.76	\$1,468,811.91	\$1,221,572.80	\$1,441,354.71
1 - Recursos Fiscales																
298 - 298 LLANTAS Y CAMARAS			\$8,528,827.00	\$1,056,083.78	\$-1,556,693.86	\$8,028,216.92	\$0.00	\$8,028,216.92	\$17,687.20	\$8,045,904.12	\$4,000,479.76	\$4,045,424.36	\$4,000,479.76	\$1,468,811.91	\$1,221,572.80	\$1,441,354.71
TOTAL CONCEPTO			\$8,528,827.00	\$1,056,083.78	\$-1,556,693.86	\$8,028,216.92	\$0.00	\$8,028,216.92	\$17,687.20	\$8,045,904.12	\$4,000,479.76	\$4,045,424.36	\$4,000,479.76	\$1,468,811.91	\$1,221,572.80	\$1,441,354.71
1 - Recursos Fiscales																

MUNICIPIO DE SAN NICOLAS DE LOS GARZA, N.L.
(b) Estado sobre el Ejercicio del Presupuesto por Ramo o Dependencia / Clasificación Económica
Septiembre de 2016
Divisor: Pesos
Tipo de gasto: Todos
Fuente de financiamiento: Todas

Saldo																
RAMO O DEPENDENCIA	TIPO DE GASTO	CONCEPTO	1	2	3	4	5	6=(4-5)	7	8=(5-7)	9=(4-7)	10	11=(7-10)	12	13=(10-12)	14=(7-12)
			Presupuesto de Egresos Aprobado	Ampliaciones	Reducciones	Presupuesto Vigente	Comprometido	Presupuesto disponible para comprometer	Devengado	Compromisos sin devengar	Presupuesto vigente sin devengar	Ejercido	Devengado sin ejercer	Pagado	Ejercido sin pagar	Cuentas por pagar
FUENTE DE FINANCIAMIENTO																
1 - Recursos Fiscales																
			\$2,386,824.00	\$277,869.00	\$-299,178.74	\$2,375,724.26	\$93,671.17	\$2,312,053.09	\$165,814.96	\$-101,843.79	\$2,210,119.30	\$162,028.52	\$3,568.44	\$874,776.68	\$-513,750.16	\$-509,183.72
			\$2,386,824.00	\$277,869.00	\$-299,178.74	\$2,375,724.26	\$93,671.17	\$2,312,053.09	\$165,814.96	\$-101,843.79	\$2,210,119.30	\$162,028.52	\$3,568.44	\$874,776.68	\$-513,750.16	\$-509,183.72
			\$229,000.00	\$362,733.00	\$-73,500.00	\$538,233.00	\$3,857.00	\$534,376.00	\$10,148.95	\$-4,289.95	\$528,086.05	\$80,488.85	\$-70,333.70	\$349,421.32	\$-288,940.67	\$-339,274.37
			\$229,000.00	\$362,733.00	\$-73,500.00	\$538,233.00	\$3,857.00	\$534,376.00	\$10,148.95	\$-4,289.95	\$528,086.05	\$80,488.85	\$-70,333.70	\$349,421.32	\$-288,940.67	\$-339,274.37
			\$0.00	\$1,660,000.00	\$-1,660,000.00	\$0.00	\$0.00	\$0.00	\$0.00	\$0.00	\$0.00	\$0.00	\$0.00	\$0.00	\$0.00	\$0.00
			\$0.00	\$1,660,000.00	\$-1,660,000.00	\$0.00	\$0.00	\$0.00	\$0.00	\$0.00	\$0.00	\$0.00	\$0.00	\$0.00	\$0.00	\$0.00
			\$0.00	\$3,228,790.75	\$-1,568,790.75	\$1,660,000.00	\$8,791.20	\$1,651,208.80	\$778,999.54	\$-771,208.34	\$880,000.46	\$0.00	\$778,999.54	\$788,780.74	\$-788,780.74	\$-8,791.20
			\$0.00	\$3,228,790.75	\$-1,568,790.75	\$1,660,000.00	\$8,791.20	\$1,651,208.80	\$778,999.54	\$-771,208.34	\$880,000.46	\$0.00	\$778,999.54	\$788,780.74	\$-788,780.74	\$-8,791.20
			\$0.00	\$0.00	\$0.00	\$0.00	\$0.00	\$0.00	\$0.00	\$0.00	\$0.00	\$0.00	\$0.00	\$0.00	\$0.00	\$0.00
			\$0.00	\$0.00	\$0.00	\$0.00	\$0.00	\$0.00	\$0.00	\$0.00	\$0.00	\$0.00	\$0.00	\$0.00	\$0.00	\$0.00
			\$13,109,311.38	\$4,303,683.92	\$-2,913,363.92	\$14,500,541.38	\$0.00	\$14,500,541.38	\$0.00	\$0.00	\$14,500,541.38	\$909,877.02	\$-602,877.02	\$7,159,156.00	\$-4,398,278.98	\$-7,159,156.00
			\$0.00	\$58,190,266.00	\$0.00	\$58,190,266.00	\$0.00	\$58,190,266.00	\$0.00	\$0.00	\$58,190,266.00	\$4,228,636.10	\$-4,228,636.10	\$54,201,625.46	\$-40,872,090.36	\$-54,201,625.46
			\$13,109,311.38	\$63,493,949.92	\$-2,913,363.92	\$73,690,807.38	\$0.00	\$73,690,807.38	\$0.00	\$0.00	\$73,690,807.38	\$5,031,513.12	\$-4,831,513.12	\$81,380,781.46	\$-46,320,269.34	\$-61,360,781.46
			\$1,308,555.80	\$36,191.00	\$-24,106.00	\$1,320,640.80	\$0.00	\$1,320,640.80	\$0.00	\$0.00	\$1,320,640.80	\$0.00	\$0.00	\$450,159.00	\$-450,159.00	\$-450,159.00
			\$1,308,555.80	\$36,191.00	\$-24,106.00	\$1,320,640.80	\$0.00	\$1,320,640.80	\$0.00	\$0.00	\$1,320,640.80	\$0.00	\$0.00	\$450,159.00	\$-450,159.00	\$-450,159.00
			\$2,983,214.80	\$1,636,082.19	\$-758,209.19	\$4,063,087.80	\$0.00	\$4,063,087.80	\$0.00	\$0.00	\$4,063,087.80	\$930,635.00	\$-630,635.00	\$2,824,891.00	\$-2,184,259.00	\$-2,824,891.00
			\$2,983,214.80	\$1,636,082.19	\$-758,209.19	\$4,063,087.80	\$0.00	\$4,063,087.80	\$0.00	\$0.00	\$4,063,087.80	\$930,635.00	\$-630,635.00	\$2,824,891.00	\$-2,184,259.00	\$-2,824,891.00
			\$4,921,203.30	\$816,717.22	\$-706,158.42	\$5,031,762.10	\$0.00	\$5,031,762.10	\$0.00	\$0.00	\$5,031,762.10	\$555,129.39	\$-555,129.39	\$1,845,693.99	\$-1,290,587.60	\$-1,845,693.99
			\$4,921,203.30	\$816,717.22	\$-706,158.42	\$5,031,762.10	\$0.00	\$5,031,762.10	\$0.00	\$0.00	\$5,031,762.10	\$555,129.39	\$-555,129.39	\$1,845,693.99	\$-1,290,587.60	\$-1,845,693.99
			\$510,002.00	\$123,333.00	\$-113,333.00	\$520,002.00	\$0.00	\$520,002.00	\$0.00	\$0.00	\$520,002.00	\$51,929.00	\$-51,929.00	\$433,873.00	\$-381,744.00	\$-433,873.00
			\$510,002.00	\$123,333.00	\$-113,333.00	\$520,002.00	\$0.00	\$520,002.00	\$0.00	\$0.00	\$520,002.00	\$51,929.00	\$-51,929.00	\$433,873.00	\$-381,744.00	\$-433,873.00
			\$510,002.00	\$123,333.00	\$-113,333.00	\$520,002.00	\$0.00	\$520,002.00	\$0.00	\$0.00	\$520,002.00	\$0.00	\$0.00	\$7,737.20	\$-7,737.20	\$-7,737.20
			\$510,002.00	\$123,333.00	\$-113,333.00	\$520,002.00	\$0.00	\$520,002.00	\$0.00	\$0.00	\$520,002.00	\$0.00	\$0.00	\$7,737.20	\$-7,737.20	\$-7,737.20

MUNICIPIO DE SAN NICOLAS DE LOS GARZA, N.L.
(b) Estado sobre el Ejercicio del Presupuesto por Ramo o Dependencia / Clasificación Económica
Septiembre de 2016

Divisor: Pesos
Tipo de gasto: Todos
Fuente de financiamiento: Todas

RAMO O DEPENDENCIA TIPO DE GASTO CONCEPTO	Presupuesto de Ejercicios Aprobado	Ampliaciones	Reducciones	Presupuesto Vigente	Comprometido	Presupuesto disponible para comprometer	Devenido	Compromisos en devengar	Presupuesto vigente sin devengar	Ejercido	Devenido sin ejercer	Pagado	Ejercido sin pagar	Cuentas por pagar
3182 - 3182 SERVICIOS DE PERTAJE														
1 - Recursos Fiscales	\$0.00	\$220,000.00	\$0.00	\$220,000.00	\$0.00	\$220,000.00	\$0.00	\$0.00	\$220,000.00	\$198,000.00	\$108,000.00	\$108,000.00	\$8,000.00	\$100,000.00
TOTAL CONCEPTO	\$0.00	\$220,000.00	\$0.00	\$220,000.00	\$0.00	\$220,000.00	\$0.00	\$0.00	\$220,000.00	\$198,000.00	\$108,000.00	\$108,000.00	\$8,000.00	\$100,000.00
3171 - 3171 SERVICIO DE ACCESO A INTERNET/REDES														
1 - Recursos Fiscales	\$522,000.00	\$375,750.00	\$-340,800.00	\$556,950.00	\$0.00	\$556,950.00	\$0.00	\$0.00	\$556,950.00	\$0.00	\$0.00	\$522,000.00	\$-522,000.00	\$-522,000.00
TOTAL CONCEPTO	\$522,000.00	\$375,750.00	\$-340,800.00	\$556,950.00	\$0.00	\$556,950.00	\$0.00	\$0.00	\$556,950.00	\$0.00	\$0.00	\$522,000.00	\$-522,000.00	\$-522,000.00
3181 - 3181 CORREOS, TELEGRAFOS Y MENSAJERIA														
1 - Recursos Fiscales	\$29,848.00	\$6,701.00	\$-3,848.00	\$32,701.00	\$0.00	\$32,701.00	\$0.00	\$0.00	\$32,701.00	\$0.00	\$0.00	\$7,294.27	\$-7,294.27	\$-7,294.27
TOTAL CONCEPTO	\$29,848.00	\$6,701.00	\$-3,848.00	\$32,701.00	\$0.00	\$32,701.00	\$0.00	\$0.00	\$32,701.00	\$0.00	\$0.00	\$7,294.27	\$-7,294.27	\$-7,294.27
3221 - 3221 ARRENDAMIENTO DE INMUEBLES														
1 - Recursos Fiscales	\$657,688.00	\$1,124,327.00	\$-693,945.00	\$1,087,880.00	\$319,000.00	\$768,880.00	\$164,720.00	\$154,280.00	\$923,160.00	\$67,260.00	\$97,440.00	\$536,860.00	\$-489,600.00	\$-372,160.00
TOTAL CONCEPTO	\$657,688.00	\$1,124,327.00	\$-693,945.00	\$1,087,880.00	\$319,000.00	\$768,880.00	\$164,720.00	\$154,280.00	\$923,160.00	\$67,260.00	\$97,440.00	\$536,860.00	\$-489,600.00	\$-372,160.00
3231 - 3231 ARRENDAMIENTO DE MAQUINAS COPIADORA														
1 - Recursos Fiscales	\$1,107,668.83	\$629,572.37	\$-306,951.37	\$1,431,579.83	\$0.00	\$1,431,579.83	\$0.00	\$0.00	\$1,431,579.83	\$135,465.01	\$135,465.01	\$745,068.61	\$-609,603.60	\$-745,068.61
TOTAL CONCEPTO	\$1,107,668.83	\$629,572.37	\$-306,951.37	\$1,431,579.83	\$0.00	\$1,431,579.83	\$0.00	\$0.00	\$1,431,579.83	\$135,465.01	\$135,465.01	\$745,068.61	\$-609,603.60	\$-745,068.61
3232 - 3232 ARRENDAMIENTO DE EQ. DE COMPUTO														
1 - Recursos Fiscales	\$0.00	\$0.00	\$0.00	\$0.00	\$0.00	\$0.00	\$0.00	\$0.00	\$0.00	\$0.00	\$0.00	\$0.00	\$0.00	\$0.00
TOTAL CONCEPTO	\$0.00	\$0.00	\$0.00	\$0.00	\$0.00	\$0.00	\$0.00	\$0.00	\$0.00	\$0.00	\$0.00	\$0.00	\$0.00	\$0.00
3251 - 3251 ARREND. DE EQ. DE TRANSPORTE														
1 - Recursos Fiscales	\$5,139,420.00	\$4,449,107.25	\$-1,738,907.81	\$3,899,819.44	\$1,259,744.83	\$2,639,874.61	\$211,388.12	\$1,048,355.51	\$3,078,230.32	\$409,778.24	\$198,389.12	\$2,008,707.45	\$-1,598,929.21	\$-1,737,218.33
TOTAL CONCEPTO	\$5,139,420.00	\$4,449,107.25	\$-1,738,907.81	\$3,899,819.44	\$1,259,744.83	\$2,639,874.61	\$211,388.12	\$1,048,355.51	\$3,078,230.32	\$409,778.24	\$198,389.12	\$2,008,707.45	\$-1,598,929.21	\$-1,737,218.33
3271 - 3271 ARRENDAMIENTO DE SOFTWARE														
1 - Recursos Fiscales	\$0.00	\$124,896.00	\$0.00	\$124,896.00	\$63,389.89	\$61,506.11	\$0.00	\$63,389.89	\$124,896.00	\$0.00	\$0.00	\$53,766.24	\$-53,766.24	\$-53,766.24
TOTAL CONCEPTO	\$0.00	\$124,896.00	\$0.00	\$124,896.00	\$63,389.89	\$61,506.11	\$0.00	\$63,389.89	\$124,896.00	\$0.00	\$0.00	\$53,766.24	\$-53,766.24	\$-53,766.24
3281 - 3281 ARREND. DE EQ. DE COMUNICACION														
1 - Recursos Fiscales	\$543,753.00	\$874,791.00	\$-463,336.00	\$795,206.00	\$0.00	\$795,206.00	\$0.00	\$0.00	\$795,206.00	\$51,040.00	\$-51,040.00	\$0.00	\$51,040.00	\$0.00
TOTAL CONCEPTO	\$543,753.00	\$874,791.00	\$-463,336.00	\$795,206.00	\$0.00	\$795,206.00	\$0.00	\$0.00	\$795,206.00	\$51,040.00	\$-51,040.00	\$0.00	\$51,040.00	\$0.00
3282 - 3282 ARRENDAMIENTO DE OTROS EQUIPOS														
1 - Recursos Fiscales	\$20,016.00	\$33,200.00	\$-7,574.00	\$45,626.00	\$0.00	\$45,626.00	\$0.00	\$0.00	\$45,626.00	\$0.00	\$0.00	\$32,008.40	\$-32,008.40	\$-32,008.40
TOTAL CONCEPTO	\$20,016.00	\$33,200.00	\$-7,574.00	\$45,626.00	\$0.00	\$45,626.00	\$0.00	\$0.00	\$45,626.00	\$0.00	\$0.00	\$32,008.40	\$-32,008.40	\$-32,008.40
3283 - 3283 ARRENDAMIENTO DE EQUIPO DE SONIDO														
1 - Recursos Fiscales	\$45,000.00	\$10,000.00	\$-10,000.00	\$45,000.00	\$0.00	\$45,000.00	\$0.00	\$0.00	\$45,000.00	\$0.00	\$0.00	\$0.00	\$0.00	\$0.00
TOTAL CONCEPTO	\$45,000.00	\$10,000.00	\$-10,000.00	\$45,000.00	\$0.00	\$45,000.00	\$0.00	\$0.00	\$45,000.00	\$0.00	\$0.00	\$0.00	\$0.00	\$0.00

MUNICIPIO DE SAN NICOLAS DE LOS GARZA, N.L.
(b) Estado sobre el Ejercicio del Presupuesto por: Ramo o Dependencia / Clasificación Económica
Septiembre de 2016

Divisor: Pesos
Tipo de gasto: Todos
Fuente de financiamiento: Todas

RAMO O DEPENDENCIA TIPO DE GASTO CONCEPTO	Presupuesto de Egresos Aprobado	Amplificaciones	Reducciones	Presupuesto Vigente	Comprometido	Presupuesto disponible para comprometer	Devengado sin devengar	Compromisos sin devengar	Presupuesto vigente sin devengar	Ejercido	Devengado sin ejercer	Pagado	Ejercido sin pagar	Cuentas por pagar
Saldos														
3311 - 3311 HONORARIOS AUDITORES EXTERNOS														
1 - Recursos Fiscales	\$290,000.00	\$2,790,000.00	\$1,883,000.00	\$1,198,840.00	\$817,800.00	\$370,040.00	\$0.00	\$817,800.00	\$1,198,840.00	\$0.00	\$0.00	\$290,000.00	\$-205,800.00	\$-295,800.00
TOTAL CONCEPTO	\$290,000.00	\$2,790,000.00	\$1,883,000.00	\$1,198,840.00	\$817,800.00	\$370,040.00	\$0.00	\$817,800.00	\$1,198,840.00	\$0.00	\$0.00	\$290,000.00	\$-205,800.00	\$-295,800.00
3312 - 3312 HONORARIOS A PROFESIONISTAS														
1 - Recursos Fiscales	\$4,484,400.00	\$1,957,000.00	\$437,600.00	\$4,703,800.00	\$133,384.05	\$4,570,415.95	\$0.00	\$133,384.05	\$4,703,800.00	\$0.00	\$0.00	\$580,593.94	\$-580,593.94	\$-580,593.94
TOTAL CONCEPTO	\$4,484,400.00	\$1,957,000.00	\$437,600.00	\$4,703,800.00	\$133,384.05	\$4,570,415.95	\$0.00	\$133,384.05	\$4,703,800.00	\$0.00	\$0.00	\$580,593.94	\$-580,593.94	\$-580,593.94
3313 - 3313 SERVICIOS DE AVALUO DE BIENES E INM														
1 - Recursos Fiscales	\$40,500.00	\$53,160.00	\$0.00	\$61,660.00	\$0.00	\$93,860.00	\$25,520.00	\$-25,520.00	\$66,140.00	\$0.00	\$25,520.00	\$25,520.00	\$-25,520.00	\$0.00
TOTAL CONCEPTO	\$40,500.00	\$53,160.00	\$0.00	\$61,660.00	\$0.00	\$93,860.00	\$25,520.00	\$-25,520.00	\$66,140.00	\$0.00	\$25,520.00	\$25,520.00	\$-25,520.00	\$0.00
3314 - 3314 HONORARIOS POR SERVICIOS LEGALES														
1 - Recursos Fiscales	\$16,000.00	\$0.00	\$0.00	\$16,000.00	\$0.00	\$16,000.00	\$0.00	\$0.00	\$16,000.00	\$0.00	\$0.00	\$0.00	\$0.00	\$0.00
TOTAL CONCEPTO	\$16,000.00	\$0.00	\$0.00	\$16,000.00	\$0.00	\$16,000.00	\$0.00	\$0.00	\$16,000.00	\$0.00	\$0.00	\$0.00	\$0.00	\$0.00
3321 - 3321 ESTUDIOS Y PROYECTOS														
1 - Recursos Fiscales	\$0.00	\$580,000.00	\$0.00	\$580,000.00	\$290,000.00	\$290,000.00	\$0.00	\$290,000.00	\$290,000.00	\$0.00	\$0.00	\$290,000.00	\$-290,000.00	\$-290,000.00
TOTAL CONCEPTO	\$0.00	\$580,000.00	\$0.00	\$580,000.00	\$290,000.00	\$290,000.00	\$0.00	\$290,000.00	\$290,000.00	\$0.00	\$0.00	\$290,000.00	\$-290,000.00	\$-290,000.00
3331 - 3331 SERVICIOS DE CONSULTORIA ADMINISTRATIVA														
1 - Recursos Fiscales	\$65,000.00	\$6,638,714.30	\$-2,018,714.30	\$4,485,000.00	\$1,147,404.84	\$3,337,595.16	\$1,804,186.63	\$-656,781.79	\$2,890,833.37	\$0.00	\$1,604,186.63	\$1,728,428.53	\$-1,728,428.53	\$-1,728,428.53
TOTAL CONCEPTO	\$65,000.00	\$6,638,714.30	\$-2,018,714.30	\$4,485,000.00	\$1,147,404.84	\$3,337,595.16	\$1,804,186.63	\$-656,781.79	\$2,890,833.37	\$0.00	\$1,604,186.63	\$1,728,428.53	\$-1,728,428.53	\$-1,728,428.53
3341 - 3341 CAPACI Y ADIESTRAMIENTO														
1 - Recursos Fiscales	\$3,648,788.00	\$709,860.00	\$-1,170,480.00	\$3,168,168.00	\$0.00	\$3,168,168.00	\$0.00	\$0.00	\$3,168,168.00	\$0.00	\$0.00	\$286,860.00	\$-286,860.00	\$-286,860.00
TOTAL CONCEPTO	\$3,648,788.00	\$709,860.00	\$-1,170,480.00	\$3,168,168.00	\$0.00	\$3,168,168.00	\$0.00	\$0.00	\$3,168,168.00	\$0.00	\$0.00	\$286,860.00	\$-286,860.00	\$-286,860.00
3346 - 3346 SUBSEMIUN														
5 - Recursos Federales	\$0.00	\$0.00	\$0.00	\$0.00	\$0.00	\$0.00	\$0.00	\$0.00	\$0.00	\$0.00	\$0.00	\$0.00	\$0.00	\$0.00
TOTAL CONCEPTO	\$0.00	\$0.00	\$0.00	\$0.00	\$0.00	\$0.00	\$0.00	\$0.00	\$0.00	\$0.00	\$0.00	\$0.00	\$0.00	\$0.00
3347 - 3347 FORTASEG														
5 - Recursos Federales	\$0.00	\$1,040,000.00	\$0.00	\$1,040,000.00	\$0.00	\$1,040,000.00	\$0.00	\$0.00	\$1,040,000.00	\$0.00	\$0.00	\$1,040,000.00	\$-1,040,000.00	\$-1,040,000.00
TOTAL CONCEPTO	\$0.00	\$1,040,000.00	\$0.00	\$1,040,000.00	\$0.00	\$1,040,000.00	\$0.00	\$0.00	\$1,040,000.00	\$0.00	\$0.00	\$1,040,000.00	\$-1,040,000.00	\$-1,040,000.00
3353 - 3353 SERVICIOS Y EXPEDICION DE PASAPORTE														
1 - Recursos Fiscales	\$0.00	\$725,000.00	\$0.00	\$725,000.00	\$223,334.39	\$501,665.61	\$25,898.90	\$189,435.49	\$671,101.10	\$0.00	\$53,898.90	\$447,766.71	\$-447,766.71	\$-303,867.81
TOTAL CONCEPTO	\$0.00	\$725,000.00	\$0.00	\$725,000.00	\$223,334.39	\$501,665.61	\$25,898.90	\$189,435.49	\$671,101.10	\$0.00	\$53,898.90	\$447,766.71	\$-447,766.71	\$-303,867.81
3373 - 3373 SERVICIOS DE SEGURIDAD PRIVADA														
1 - Recursos Fiscales	\$0.00	\$715,000.00	\$-225,000.00	\$540,000.00	\$179,899.98	\$560,000.02	\$0.00	\$179,899.98	\$560,000.00	\$45,000.00	\$-5,000.00	\$315,000.00	\$-270,000.00	\$-315,000.00
TOTAL CONCEPTO	\$0.00	\$715,000.00	\$-225,000.00	\$540,000.00	\$179,899.98	\$560,000.02	\$0.00	\$179,899.98	\$560,000.00	\$45,000.00	\$-5,000.00	\$315,000.00	\$-270,000.00	\$-315,000.00

MUNICIPIO DE SAN NICOLAS DE LOS GARZA, N.L.
(b) Estado sobre el Ejercicio del Presupuesto por: Ramo o Dependencia / Clasificación Económica

Septiembre de 2016

Divisor: Pesos

Tipo de gasto: Todos

Fuente de financiamiento: Todas

Saldo

RAMO O DEPENDENCIA	TPD DE GASTO	CONCEPTO	1	2	3	4	5	6=(4-5)	7	8=(7-6)	9=(4-7)	10	11=(7-10)	12	13=(10-12)	14=(7-12)
			Presupuesto de Egresos Aprobado	Ampliaciones	Reducciones	Presupuesto Vigente	Comprometido	Presupuesto disponible para comprometer	Devengado	Compromisos sin devengar	Presupuesto vigente sin devengar	Ejercido	Devengado sin ejercer	Pagado	Ejercido sin pagar	Cuentas por pagar
3391 - 3391 SER. MEDICOS Y HOSPITALARIOS	1 - Recursos Fiscales		\$2,796,000.00	\$2,842,826.00	\$-4,696,626.00	\$3,008,000.00	\$13,118,766.00	\$23,888,234.00	\$2,796,000.00	\$10,334,766.00	\$4,224,000.00	\$611,076.00	\$2,172,824.00	\$20,144,158.00	\$-19,532,082.00	\$-17,380,158.00
TOTAL CONCEPTO			\$2,796,000.00	\$2,842,826.00	\$-4,696,626.00	\$3,008,000.00	\$13,118,766.00	\$23,888,234.00	\$2,796,000.00	\$10,334,766.00	\$4,224,000.00	\$611,076.00	\$2,172,824.00	\$20,144,158.00	\$-19,532,082.00	\$-17,380,158.00
3393 - 3393 ESTUDIOS DE LABORATORIO	1 - Recursos Fiscales		\$5,490,000.00	\$11,022,047.00	\$-4,540,000.00	\$7,972,047.00	\$2,784,335.96	\$5,207,711.02	\$610,000.00	\$2,154,335.96	\$7,362,047.00	\$937,118.03	\$-327,118.03	\$3,660,000.00	\$-2,722,861.97	\$-3,050,000.00
TOTAL CONCEPTO			\$5,490,000.00	\$11,022,047.00	\$-4,540,000.00	\$7,972,047.00	\$2,784,335.96	\$5,207,711.02	\$610,000.00	\$2,154,335.96	\$7,362,047.00	\$937,118.03	\$-327,118.03	\$3,660,000.00	\$-2,722,861.97	\$-3,050,000.00
3398 - 3398 SERVICIOS DE SINTRAM	1 - Recursos Fiscales		\$270,000.00	\$0.00	\$-96,000.00	\$175,000.00	\$0.00	\$175,000.00	\$0.00	\$0.00	\$175,000.00	\$0.00	\$0.00	\$0.00	\$0.00	\$0.00
TOTAL CONCEPTO			\$270,000.00	\$0.00	\$-96,000.00	\$175,000.00	\$0.00	\$175,000.00	\$0.00	\$0.00	\$175,000.00	\$0.00	\$0.00	\$0.00	\$0.00	\$0.00
3399 - 3399 SUBSEMUN	5 - Recursos Federales		\$0.00	\$535,854.40	\$-227,294.40	\$308,560.00	\$308,560.00	\$0.00	\$0.00	\$308,560.00	\$308,560.00	\$0.00	\$0.00	\$0.00	\$0.00	\$0.00
TOTAL CONCEPTO			\$0.00	\$535,854.40	\$-227,294.40	\$308,560.00	\$308,560.00	\$0.00	\$0.00	\$308,560.00	\$308,560.00	\$0.00	\$0.00	\$0.00	\$0.00	\$0.00
3451 - 3451 SEGUROS DE VEHICULOS	1 - Recursos Fiscales		\$5,781,707.26	\$7,845,899.93	\$-2,377,202.25	\$11,150,405.26	\$5,429,217.93	\$5,721,187.33	\$0.00	\$5,429,217.93	\$1,150,405.26	\$410,440.00	\$-410,440.00	\$4,574,104.94	\$-4,163,664.94	\$-4,574,104.94
TOTAL CONCEPTO			\$5,781,707.26	\$7,845,899.93	\$-2,377,202.25	\$11,150,405.26	\$5,429,217.93	\$5,721,187.33	\$0.00	\$5,429,217.93	\$1,150,405.26	\$410,440.00	\$-410,440.00	\$4,574,104.94	\$-4,163,664.94	\$-4,574,104.94
3471 - 3471 FLETES Y MANOBRAS	1 - Recursos Fiscales		\$0.00	\$0.00	\$0.00	\$0.00	\$0.00	\$0.00	\$0.00	\$0.00	\$0.00	\$0.00	\$0.00	\$0.00	\$0.00	\$0.00
TOTAL CONCEPTO			\$0.00	\$0.00	\$0.00	\$0.00	\$0.00	\$0.00	\$0.00	\$0.00	\$0.00	\$0.00	\$0.00	\$0.00	\$0.00	\$0.00
3491 - 3491 SERVICIOS BANCARIOS	1 - Recursos Fiscales		\$1,170,000.00	\$850,000.00	\$-630,000.00	\$1,300,000.00	\$12,741.09	\$1,377,250.81	\$4,489.20	\$8,251.89	\$1,369,000.00	\$0.00	\$4,489.20	\$1,266,030.74	\$-1,266,030.74	\$-1,266,030.74
TOTAL CONCEPTO			\$1,170,000.00	\$850,000.00	\$-630,000.00	\$1,300,000.00	\$12,741.09	\$1,377,250.81	\$4,489.20	\$8,251.89	\$1,369,000.00	\$0.00	\$4,489.20	\$1,266,030.74	\$-1,266,030.74	\$-1,266,030.74
3511 - 3511 MITO. DE EDIFICIOS	1 - Recursos Fiscales		\$1,220,000.00	\$891,702.88	\$-482,252.28	\$1,309,107.40	\$8,713.03	\$1,351,394.37	\$60,099.03	\$-59,388.00	\$1,292,006.37	\$31,834.25	\$30,264.78	\$480,039.04	\$-448,204.79	\$-411,940.01
TOTAL CONCEPTO			\$1,220,000.00	\$891,702.88	\$-482,252.28	\$1,309,107.40	\$8,713.03	\$1,351,394.37	\$60,099.03	\$-59,388.00	\$1,292,006.37	\$31,834.25	\$30,264.78	\$480,039.04	\$-448,204.79	\$-411,940.01
3513 - 3513 MITO. DE ALBERGAS	1 - Recursos Fiscales		\$858,000.00	\$1,118,813.88	\$-360,000.00	\$1,694,513.88	\$0.00	\$1,694,513.88	\$0.00	\$0.00	\$1,694,513.88	\$154,368.57	\$-154,368.57	\$1,538,204.92	\$-1,383,836.35	\$-1,538,204.92
TOTAL CONCEPTO			\$858,000.00	\$1,118,813.88	\$-360,000.00	\$1,694,513.88	\$0.00	\$1,694,513.88	\$0.00	\$0.00	\$1,694,513.88	\$154,368.57	\$-154,368.57	\$1,538,204.92	\$-1,383,836.35	\$-1,538,204.92
3521 - 3521 MITO. DE EQ. DE OFICINA	1 - Recursos Fiscales		\$75,330.00	\$78,628.00	\$-35,635.00	\$118,321.00	\$0.00	\$118,321.00	\$0.00	\$0.00	\$118,321.00	\$0.00	\$0.00	\$80,398.81	\$-80,398.81	\$-80,398.81
TOTAL CONCEPTO			\$75,330.00	\$78,628.00	\$-35,635.00	\$118,321.00	\$0.00	\$118,321.00	\$0.00	\$0.00	\$118,321.00	\$0.00	\$0.00	\$80,398.81	\$-80,398.81	\$-80,398.81
3531 - 3531 MITO. EQ. DE COMPUTO	1 - Recursos Fiscales		\$347,960.00	\$32,310.26	\$-108,612.26	\$270,958.00	\$0.00	\$270,958.00	\$0.00	\$0.00	\$270,958.00	\$58,464.00	\$-58,464.00	\$81,039.79	\$-32,575.79	\$-81,039.79
TOTAL CONCEPTO			\$347,960.00	\$32,310.26	\$-108,612.26	\$270,958.00	\$0.00	\$270,958.00	\$0.00	\$0.00	\$270,958.00	\$58,464.00	\$-58,464.00	\$81,039.79	\$-32,575.79	\$-81,039.79

Divisor: Pesos
Tipo de gasto: Todos
Fuente de financiamiento: Todas

Saldos

RAMO O DEPENDENCIA	TIPO DE GASTO	CONCEPTO	Presupuesto de Egresos Aprobado	Ampliaciones	Reducciones	Presupuesto Vigente	Comprometido	Presupuesto disponible para comprometer	Devengado	Compromisos sin devengar	Resumen presupuesto vigente sin devengar	Ejercido	Devengado sin ejercer	Pagado	Ejercido sin pagar	Cuentas por pagar
			1	2	3	4	5	6=(4-5)	7	8=(7-5)	9=(4-7)	10	11=(7-10)	12	13=(10-12)	14=(7-12)
3532 - 3532 MITO. EQ. DE COMUNICACION																
1 - Recursos Fiscales			\$468,800.00	\$513,157.21	\$-163,765.00	\$818,272.21	\$27,016.40	\$791,255.61	\$0.00	\$27,016.40	\$818,272.21	\$41,238.02	\$-41,238.02	\$537,816.42	\$-408,377.60	\$-537,816.42
TOTAL CONCEPTO			\$468,800.00	\$513,157.21	\$-163,765.00	\$818,272.21	\$27,016.40	\$791,255.61	\$0.00	\$27,016.40	\$818,272.21	\$41,238.02	\$-41,238.02	\$537,816.42	\$-408,377.60	\$-537,816.42
3541 - 3541 MITO. DE EQUIPO INSTRUMENTAL MEDICO																
1 - Recursos Fiscales			\$0.00	\$0.00	\$0.00	\$0.00	\$0.00	\$0.00	\$0.00	\$0.00	\$0.00	\$0.00	\$0.00	\$0.00	\$0.00	\$0.00
TOTAL CONCEPTO			\$0.00	\$0.00	\$0.00	\$0.00	\$0.00	\$0.00	\$0.00	\$0.00	\$0.00	\$0.00	\$0.00	\$0.00	\$0.00	\$0.00
3551 - 3551 MITO. DE VEHICULOS																
1 - Recursos Fiscales			\$6,308,074.00	\$4,897,032.22	\$-1,887,978.33	\$9,317,079.89	\$3,281.39	\$9,313,818.50	\$0.00	\$3,281.39	\$9,317,079.89	\$2,061,034.89	\$-2,061,034.89	\$2,438,642.53	\$-3,07,807.94	\$-4,438,642.53
TOTAL CONCEPTO			\$6,308,074.00	\$4,897,032.22	\$-1,887,978.33	\$9,317,079.89	\$3,281.39	\$9,313,818.50	\$0.00	\$3,281.39	\$9,317,079.89	\$2,061,034.89	\$-2,061,034.89	\$2,438,642.53	\$-3,07,807.94	\$-4,438,642.53
3552 - 3552 REPARACION VEHICULOS POR ACCIDENTE																
1 - Recursos Fiscales			\$515,975.00	\$974,330.00	\$-153,565.00	\$1,336,720.00	\$26,030.00	\$1,310,690.00	\$250,336.13	\$-233,706.13	\$1,086,983.87	\$234,524.63	\$-15,611.50	\$557,770.42	\$-323,245.79	\$-3,07,434.29
TOTAL CONCEPTO			\$515,975.00	\$974,330.00	\$-153,565.00	\$1,336,720.00	\$26,030.00	\$1,310,690.00	\$250,336.13	\$-233,706.13	\$1,086,983.87	\$234,524.63	\$-15,611.50	\$557,770.42	\$-323,245.79	\$-3,07,434.29
3571 - 3571 MITO. MAQUINARIA Y EQ.																
1 - Recursos Fiscales			\$693,914.00	\$700,187.60	\$-220,100.00	\$1,174,000.00	\$407,603.12	\$766,396.88	\$0.00	\$407,603.12	\$1,174,000.00	\$43,107.46	\$-43,107.46	\$216,904.68	\$-173,877.22	\$-216,904.68
TOTAL CONCEPTO			\$693,914.00	\$700,187.60	\$-220,100.00	\$1,174,000.00	\$407,603.12	\$766,396.88	\$0.00	\$407,603.12	\$1,174,000.00	\$43,107.46	\$-43,107.46	\$216,904.68	\$-173,877.22	\$-216,904.68
3572 - 3572 MITO. DE SEÑALES Y NOMENCLATURA																
1 - Recursos Fiscales			\$522,000.00	\$45,998.00	\$-88,180.00	\$479,518.00	\$0.00	\$479,518.00	\$0.00	\$0.00	\$479,518.00	\$42,441.50	\$-42,441.50	\$1,248.00	\$-1,248.00	\$-1,248.00
TOTAL CONCEPTO			\$522,000.00	\$45,998.00	\$-88,180.00	\$479,518.00	\$0.00	\$479,518.00	\$0.00	\$0.00	\$479,518.00	\$42,441.50	\$-42,441.50	\$1,248.00	\$-1,248.00	\$-1,248.00
3573 - 3573 MITO. DE ESTACIONOMETROS																
1 - Recursos Fiscales			\$600,000.00	\$106,707.30	\$-111,407.00	\$598,300.00	\$0.00	\$598,300.00	\$0.00	\$0.00	\$598,300.00	\$0.00	\$0.00	\$115,924.20	\$-115,924.20	\$-115,924.20
TOTAL CONCEPTO			\$600,000.00	\$106,707.30	\$-111,407.00	\$598,300.00	\$0.00	\$598,300.00	\$0.00	\$0.00	\$598,300.00	\$0.00	\$0.00	\$115,924.20	\$-115,924.20	\$-115,924.20
3574 - 3574 MITO. DE ESCUELAS																
1 - Recursos Fiscales			\$0.00	\$0.00	\$0.00	\$0.00	\$0.00	\$0.00	\$0.00	\$0.00	\$0.00	\$0.00	\$0.00	\$0.00	\$0.00	\$0.00
TOTAL CONCEPTO			\$0.00	\$0.00	\$0.00	\$0.00	\$0.00	\$0.00	\$0.00	\$0.00	\$0.00	\$0.00	\$0.00	\$0.00	\$0.00	\$0.00
3581 - 3581 CUOTAS SIMPREODE																
1 - Recursos Fiscales			\$0.00	\$1,604,376.30	\$0.00	\$1,604,376.30	\$0.00	\$1,604,376.30	\$0.00	\$0.00	\$1,604,376.30	\$0.00	\$0.00	\$1,604,308.66	\$-1,608,369.66	\$-1,608,369.66
5 - Recursos Federales			\$12,470,000.00	\$12,470,400.00	\$-313,900.00	\$16,627,200.00	\$5,755,830.34	\$10,871,369.66	\$808,041.20	\$4,947,789.14	\$15,819,158.80	\$0.00	\$808,041.20	\$4,206,467.15	\$-4,206,467.15	\$-7,397,425.95
TOTAL CONCEPTO			\$12,470,000.00	\$14,074,776.30	\$-313,900.00	\$18,456,376.30	\$5,755,830.34	\$12,729,745.96	\$808,041.20	\$4,947,789.14	\$17,677,355.10	\$0.00	\$808,041.20	\$10,003,336.31	\$-10,003,336.31	\$-9,255,795.61
3582 - 3582 RECOLECCION Y TRANSPORTACION RESID																
1 - Recursos Fiscales			\$0.00	\$6,677,667.61	\$0.00	\$6,677,667.61	\$0.00	\$6,677,667.61	\$0.00	\$0.00	\$6,677,667.61	\$3,230,180.86	\$-3,230,180.86	\$2,447,486.73	\$-2,447,486.73	\$-2,447,486.73
5 - Recursos Federales			\$42,915,600.00	\$38,147,200.00	\$-23,842,000.00	\$57,220,800.00	\$7,772,862.89	\$49,447,937.11	\$6,095,464.78	\$1,677,478.11	\$51,125,355.22	\$0.00	\$6,095,464.78	\$37,874,774.72	\$-37,874,774.72	\$-31,879,309.94
TOTAL CONCEPTO			\$42,915,600.00	\$44,824,867.61	\$-23,842,000.00	\$65,098,467.61	\$7,772,862.89	\$55,325,374.72	\$6,095,464.78	\$1,677,478.11	\$58,803,022.83	\$3,230,180.86	\$-3,230,180.86	\$40,722,261.47	\$-40,722,261.47	\$-34,026,796.69
3583 - 3583 DEBICHOS PATOLOGICOS																

MUNICIPIO DE SAN NICOLAS DE LOS GARZA, N.L.
(b) Estado sobre el Ejercicio del Presupuesto por: Ramo o Dependencia / Clasificación Económica
Septiembre de 2016

Divisor: Pesos
Tipo de gasto: Todos
Fuente de financiamiento: Todas

Salidos

RAMO O DEPENDENCIA	TIPO DE GASTO	Presupuesto de Egresos Aprobado	Amplificacio- nes	Reduccio- nes	Presupuesto Vigente	Comprometi- do	Presupuesto disponible para compra- (er	Devengado	Compromi- tos sin devengar	Presupuesto vigente sin devengar	Ejercido	Devengado sin ejercer	Pagado	Ejercido sin pagar	Cuentas por pagar
CONCEPTO	1	2	3	4	5	6=(4-5)	7	8=(5-7)	9=(4-7)	10	11=(7-10)	12	13=(10-12)	14=(7-12)	
3584 - 3584 SERVICIOS DE LAVANDERIA															
1 - Recursos Fiscales															
TOTAL CONCEPTO	500,999.84	\$138,277.02	\$-85,332.28	\$93,943.08	\$60,056.32	\$33,807.36	\$7,943.88	\$52,112.64	\$98,000.00	\$0.00	\$7,943.88	\$7,943.88	\$7,943.88	\$-7,943.88	\$0.00
3585 - 3585 SERVICIO DE DESINFECCION															
1 - Recursos Fiscales															
TOTAL CONCEPTO	\$188,000.00	\$281,291.52	\$-296,971.52	\$164,320.00	\$141,291.52	\$23,028.48	\$0.00	\$141,291.52	\$164,320.00	\$18,708.48	\$18,708.48	\$0.00	\$0.00	\$18,708.48	\$0.00
3585 - 3585 SERVICIO DE DESINFECCION															
1 - Recursos Fiscales															
TOTAL CONCEPTO	\$0.00	\$139,200.00	\$0.00	\$139,200.00	\$0.00	\$0.00	\$0.00	\$0.00	\$139,200.00	\$0.00	\$0.00	\$0.00	\$139,200.00	\$-139,200.00	\$0.00
3591 - 3591 MITO. DE PARQUES Y JARDINES															
1 - Recursos Fiscales															
TOTAL CONCEPTO	\$4,037,181.00	\$57,887,796.64	\$-38,086,103.00	\$62,798,874.64	\$20,714,832.18	\$42,384,042.46	\$997,342.24	\$19,447,469.94	\$61,831,532.40	\$6,440,942.27	\$5,473,800.03	\$3,478,158.02	\$3,478,158.02	\$-28,340,642.75	\$-3,814,842.78
3611 - 3611 RADIO, PRENSA, T.V. Y PUBLICIDAD															
1 - Recursos Fiscales															
TOTAL CONCEPTO	\$12,373,288.00	\$15,221,258.00	\$-10,812,810.00	\$18,683,748.00	\$6,035,914.35	\$10,647,833.65	\$1,838,098.00	\$4,697,895.35	\$14,745,737.00	\$58,961.59	\$1,879,947.41	\$8,380,098.30	\$8,380,098.30	\$-4,321,137.71	\$-6,442,990.30
3711 - 3711 BOLETO DE AVION															
1 - Recursos Fiscales															
TOTAL CONCEPTO	\$471,000.00	\$153,472.00	\$-80,352.00	\$58,120.00	\$0.00	\$58,120.00	\$0.00	\$0.00	\$58,120.00	\$0.00	\$0.00	\$0.00	\$58,120.00	\$-252,320.17	\$-252,320.17
3721 - 3721 PASAJES DE TRANSPORTE TERRESTRE															
1 - Recursos Fiscales															
TOTAL CONCEPTO	\$38,450.00	\$42,852.00	\$-4,402.00	\$72,100.00	\$0.00	\$72,100.00	\$0.00	\$0.00	\$72,100.00	\$0.00	\$0.00	\$0.00	\$72,100.00	\$-42,848.75	\$-42,848.75
3751 - 3751 GASTOS DE VIAJE															
1 - Recursos Fiscales															
TOTAL CONCEPTO	\$262,500.00	\$94,961.00	\$-54,847.00	\$302,414.00	\$0.00	\$302,414.00	\$0.00	\$0.00	\$302,414.00	\$0.00	\$0.00	\$0.00	\$64,819.64	\$-64,819.64	\$-64,819.64
3811 - 3811 INFORME ANUAL															
1 - Recursos Fiscales															
TOTAL CONCEPTO	\$0.00	\$0.00	\$0.00	\$0.00	\$0.00	\$0.00	\$0.00	\$0.00	\$0.00	\$0.00	\$0.00	\$0.00	\$0.00	\$0.00	\$0.00
3821 - 3821 ACTIVIDADES CIVICAS, CULTURALES Y															
1 - Recursos Fiscales															
TOTAL CONCEPTO	\$2,277,000.00	\$714,056.40	\$-440,635.00	\$2,589,421.40	\$398,198.00	\$2,104,223.40	\$41,422.22	\$354,775.78	\$2,458,999.18	\$6,627.00	\$3,479.14	\$475,066.07	\$475,066.07	\$-469,428.99	\$-433,833.85
3822 - 3822 EVENTOS OFICIALES															
1 - Recursos Fiscales															
TOTAL CONCEPTO	\$8,284,000.00	\$2,880,000.00	\$-3,855,000.00	\$8,389,000.00	\$28,814.00	\$8,389,000.00	\$503,151.00	\$-525,137.00	\$7,745,840.00	\$1,189.26	\$561,981.72	\$4,118,494.49	\$4,118,494.49	\$-4,117,325.21	\$-4,595,943.49
3823 - 3823 FESTEJOS MAYDEÑOS															
TOTAL CONCEPTO	\$12,284,000.00	\$2,880,000.00	\$-3,855,000.00	\$8,389,000.00	\$28,814.00	\$8,389,000.00	\$503,151.00	\$-525,137.00	\$7,745,840.00	\$1,189.26	\$561,981.72	\$4,118,494.49	\$4,118,494.49	\$-4,117,325.21	\$-4,595,943.49

MUNICIPIO DE SAN NICOLAS DE LOS GARZA, N.L.
(b) Estado sobre el Ejercicio del Presupuesto por: Ramo o Dependencia / Clasificación Económica
Septiembre de 2016

Divisor: Pesos
Tipo de gasto: Todos
Fuente de financiamiento: Todas

Saldos

RAMO O DEPENDENCIA	TIPO DE GASTO	CONCEPTO	1	2	3	4	5	6=(4-5)	7	8=(5-7)	9=(4-7)	10	11=(7-10)	12	13=(10-12)	14=(7-12)
Presupuesto de Egresos Aprobado	Ampliaciones	Reducciones	Presupuesto Vigente	Comprometido	Presupuesto disponible para comprometer	Devengado	Compromisos sin devengar	Presupuesto vigente sin devengar	Ejercido	Devengado sin ejercer	Pagado	Ejercido sin pagar	Cuentas por pagar			
FUENTE DE FINANCIAMIENTO																
1 - Recursos Fiscales	\$0.00	\$275,000.00	\$0.00	\$0.00	\$275,000.00	\$0.00	\$0.00	\$275,000.00	\$0.00	\$0.00	\$0.00	\$0.00	\$0.00	\$0.00	\$0.00	\$0.00
TOTAL CONCEPTO	\$0.00	\$275,000.00	\$0.00	\$0.00	\$275,000.00	\$0.00	\$0.00	\$275,000.00	\$0.00	\$0.00	\$0.00	\$0.00	\$0.00	\$0.00	\$0.00	\$0.00
3824 - 3824 PLACAS Y MONUMENTOS CONMEMORATI																
1 - Recursos Fiscales	\$18,500.00	\$2,900.00	\$0.00	\$21,400.00	\$0.00	\$0.00	\$0.00	\$21,400.00	\$0.00	\$0.00	\$2,900.00	\$2,900.00	\$0.00	\$2,900.00	\$2,900.00	\$2,900.00
TOTAL CONCEPTO	\$18,500.00	\$2,900.00	\$0.00	\$21,400.00	\$0.00	\$0.00	\$0.00	\$21,400.00	\$0.00	\$0.00	\$2,900.00	\$2,900.00	\$0.00	\$2,900.00	\$2,900.00	\$2,900.00
3825 - 3825 RECREACION POPULAR																
1 - Recursos Fiscales	\$4,753,000.00	\$2,836,004.18	\$1,908,352.54	\$6,779,451.44	\$385,429.78	\$193,967.01	\$157,432.77	\$5,497,654.63	\$384,948.68	\$206,343.67	\$2,906,512.08	\$1,871,571.40	\$1,871,571.40	\$2,906,512.08	\$1,871,571.40	\$1,871,571.40
TOTAL CONCEPTO	\$4,753,000.00	\$2,836,004.18	\$1,908,352.54	\$6,779,451.44	\$385,429.78	\$193,967.01	\$157,432.77	\$5,497,654.63	\$384,948.68	\$206,343.67	\$2,906,512.08	\$1,871,571.40	\$1,871,571.40	\$2,906,512.08	\$1,871,571.40	\$1,871,571.40
3826 - 3826 LINEA DIRECTA																
1 - Recursos Fiscales	\$531,000.00	\$173,971.90	\$-278,541.00	\$475,410.90	\$225,429.78	\$248,181.11	\$188,875.79	\$416,856.90	\$64,414.34	\$-3,322.08	\$44,414.34	\$19,681.74	\$19,681.74	\$44,414.34	\$19,681.74	\$14,339.96
TOTAL CONCEPTO	\$531,000.00	\$173,971.90	\$-278,541.00	\$475,410.90	\$225,429.78	\$248,181.11	\$188,875.79	\$416,856.90	\$64,414.34	\$-3,322.08	\$44,414.34	\$19,681.74	\$19,681.74	\$44,414.34	\$19,681.74	\$14,339.96
3827 - 3827 OTROS GASTOS DE ORDEN SOCIAL																
1 - Recursos Fiscales	\$0.00	\$0.00	\$0.00	\$12,000.00	\$0.00	\$0.00	\$0.00	\$12,000.00	\$0.00	\$0.00	\$0.00	\$0.00	\$0.00	\$0.00	\$0.00	\$0.00
TOTAL CONCEPTO	\$0.00	\$0.00	\$0.00	\$12,000.00	\$0.00	\$0.00	\$0.00	\$12,000.00	\$0.00	\$0.00	\$0.00	\$0.00	\$0.00	\$0.00	\$0.00	\$0.00
3851 - 3851 GASTOS DE REPRESENTACION																
1 - Recursos Fiscales	\$388,900.00	\$58,447.00	\$-22,726.00	\$424,621.00	\$0.00	\$0.00	\$0.00	\$424,621.00	\$0.00	\$0.00	\$58,447.00	\$58,447.00	\$0.00	\$58,447.00	\$58,447.00	\$58,447.00
TOTAL CONCEPTO	\$388,900.00	\$58,447.00	\$-22,726.00	\$424,621.00	\$0.00	\$0.00	\$0.00	\$424,621.00	\$0.00	\$0.00	\$58,447.00	\$58,447.00	\$0.00	\$58,447.00	\$58,447.00	\$58,447.00
3921 - 3921 REFERENDOS, PLACAS Y TENENCIAS																
1 - Recursos Fiscales	\$1,702,800.00	\$935,646.00	\$-603,860.00	\$2,034,586.00	\$0.00	\$7,616.00	\$-7,616.00	\$2,026,970.00	\$1,059.00	\$0.00	\$9,559.00	\$1,066,763.54	\$1,066,763.54	\$9,559.00	\$1,972,202.54	\$1,972,202.54
TOTAL CONCEPTO	\$1,702,800.00	\$935,646.00	\$-603,860.00	\$2,034,586.00	\$0.00	\$7,616.00	\$-7,616.00	\$2,026,970.00	\$1,059.00	\$0.00	\$9,559.00	\$1,066,763.54	\$1,066,763.54	\$9,559.00	\$1,972,202.54	\$1,972,202.54
3951 - 3951 MULTAS Y GASTOS LEGALES																
1 - Recursos Fiscales	\$5,966,400.00	\$6,857,709.00	\$-3,377,303.00	\$9,446,806.00	\$0.00	\$28,807.32	\$-28,807.32	\$9,418,000.00	\$31,334.00	\$-2,526.98	\$7,453,600.53	\$7,422,266.53	\$7,422,266.53	\$7,453,600.53	\$7,422,266.53	\$7,422,266.53
TOTAL CONCEPTO	\$5,966,400.00	\$6,857,709.00	\$-3,377,303.00	\$9,446,806.00	\$0.00	\$28,807.32	\$-28,807.32	\$9,418,000.00	\$31,334.00	\$-2,526.98	\$7,453,600.53	\$7,422,266.53	\$7,422,266.53	\$7,453,600.53	\$7,422,266.53	\$7,422,266.53
3981 - 3981 IMPUESTO SOBRE NOMINA ESTATAL																
1 - Recursos Fiscales	\$10,395,966.84	\$6,895,740.98	\$-4,802,606.02	\$12,289,101.80	\$0.00	\$0.00	\$0.00	\$12,289,101.80	\$0.00	\$0.00	\$6,792,108.88	\$6,792,108.88	\$0.00	\$6,792,108.88	\$6,792,108.88	\$6,792,108.88
TOTAL CONCEPTO	\$10,395,966.84	\$6,895,740.98	\$-4,802,606.02	\$12,289,101.80	\$0.00	\$0.00	\$0.00	\$12,289,101.80	\$0.00	\$0.00	\$6,792,108.88	\$6,792,108.88	\$0.00	\$6,792,108.88	\$6,792,108.88	\$6,792,108.88
3981 - 3991 CUOTAS Y SUSCRIPCIONES																
1 - Recursos Fiscales	\$1,524,000.00	\$347,440.00	\$-1,396,000.00	\$485,440.00	\$0.00	\$0.00	\$0.00	\$485,440.00	\$75,455.10	\$-5,000.00	\$29,217.09	\$47,230.01	\$47,230.01	\$29,217.09	\$47,230.01	\$47,230.01
TOTAL CONCEPTO	\$1,524,000.00	\$347,440.00	\$-1,396,000.00	\$485,440.00	\$0.00	\$0.00	\$0.00	\$485,440.00	\$75,455.10	\$-5,000.00	\$29,217.09	\$47,230.01	\$47,230.01	\$29,217.09	\$47,230.01	\$47,230.01
4213 - 4213 APORT. AL INSTITUTO DE PLANEACION																
1 - Recursos Fiscales	\$1,650,001.00	\$0.00	\$0.00	\$1,650,001.00	\$0.00	\$0.00	\$0.00	\$1,650,001.00	\$0.00	\$0.00	\$1,649,999.97	\$1,649,999.97	\$1,649,999.97	\$1,649,999.97	\$1,649,999.97	\$1,649,999.97
TOTAL CONCEPTO	\$1,650,001.00	\$0.00	\$0.00	\$1,650,001.00	\$0.00	\$0.00	\$0.00	\$1,650,001.00	\$0.00	\$0.00	\$1,649,999.97	\$1,649,999.97	\$1,649,999.97	\$1,649,999.97	\$1,649,999.97	\$1,649,999.97
4214 - 4214 APORT. INSTITUTO MUNICIPAL DEL DEP																
1 - Recursos Fiscales	\$1,650,001.00	\$0.00	\$0.00	\$1,650,001.00	\$0.00	\$0.00	\$0.00	\$1,650,001.00	\$0.00	\$0.00	\$1,649,999.97	\$1,649,999.97	\$1,649,999.97	\$1,649,999.97	\$1,649,999.97	\$1,649,999.97
TOTAL CONCEPTO	\$1,650,001.00	\$0.00	\$0.00	\$1,650,001.00	\$0.00	\$0.00	\$0.00	\$1,650,001.00	\$0.00	\$0.00	\$1,649,999.97	\$1,649,999.97	\$1,649,999.97	\$1,649,999.97	\$1,649,999.97	\$1,649,999.97

MUNICIPIO DE SAN NICOLAS DE LOS GARZA, N.L.
(b) Estado sobre el Ejercicio del Presupuesto por Ramo o Dependencia / Clasificación Económica
Septiembre de 2016

Divisor: Pesos
Tipo de gasto: Todos
Fuente de financiamiento: Todas

Saldos

RAMO O DEPENDENCIA TIPO DE GASTO CONCEPTO	Presupuesto de Egresos Aprobado	Ampliaciones	Reducciones	Presupuesto Vigente	Comprometi- do	Presupuesto disponible para compre- tar	Devengado	Compromi- sos sin devengar	Presupuestada vigente sin devengar	Ejercido	Devengado sin ejercer	Pagado	Ejercido sin pagar	Cuentas por pagar
1 - Recursos Fiscales	\$12,375,000.00	\$1,075,000.00	\$-1,075,000.00	\$12,375,000.00	\$0.00	\$12,375,000.00	\$0.00	\$0.00	\$12,375,000.00	\$0.00	\$0.00	\$2,538,424.92	\$-2,538,424.92	\$-2,538,424.92
TOTAL CONCEPTO	\$12,375,000.00	\$1,075,000.00	\$-1,075,000.00	\$12,375,000.00	\$0.00	\$12,375,000.00	\$0.00	\$0.00	\$12,375,000.00	\$0.00	\$0.00	\$2,538,424.92	\$-2,538,424.92	\$-2,538,424.92
4411 - 4411 APOYOS ECONOMICOS Y MAT. A PERS	\$6,383,186.00	\$512,995.00	\$-31,416.00	\$6,964,765.00	\$663,857.01	\$6,300,907.99	\$115,302.38	\$648,554.63	\$6,449,462.62	\$19,008.00	\$96,294.38	\$3,851,208.35	\$-3,832,200.35	\$-3,735,905.97
1 - Recursos Fiscales	\$0.00	\$0.00	\$0.00	\$0.00	\$0.00	\$0.00	\$0.00	\$0.00	\$0.00	\$0.00	\$0.00	\$0.00	\$0.00	\$0.00
SIN CONFIGURAR -	\$6,383,186.00	\$512,995.00	\$-31,416.00	\$6,964,765.00	\$663,857.01	\$6,300,907.99	\$115,302.38	\$648,554.63	\$6,449,462.62	\$19,008.00	\$96,294.38	\$3,851,208.35	\$-3,832,200.35	\$-3,735,905.97
TOTAL CONCEPTO	\$6,383,186.00	\$512,995.00	\$-31,416.00	\$6,964,765.00	\$663,857.01	\$6,300,907.99	\$115,302.38	\$648,554.63	\$6,449,462.62	\$19,008.00	\$96,294.38	\$3,851,208.35	\$-3,832,200.35	\$-3,735,905.97
4412 - 4412 ALIMENTOS Y DESPENSAS AL ADULTO MAY	\$930,000.00	\$404,000.00	\$-50,000.00	\$684,000.00	\$110,744.32	\$573,255.68	\$41,257.30	\$88,487.02	\$638,742.70	\$24,040.00	\$17,217.30	\$265,845.74	\$-241,305.74	\$-224,088.44
1 - Recursos Fiscales	\$930,000.00	\$404,000.00	\$-50,000.00	\$684,000.00	\$110,744.32	\$573,255.68	\$41,257.30	\$88,487.02	\$638,742.70	\$24,040.00	\$17,217.30	\$265,845.74	\$-241,305.74	\$-224,088.44
TOTAL CONCEPTO	\$930,000.00	\$404,000.00	\$-50,000.00	\$684,000.00	\$110,744.32	\$573,255.68	\$41,257.30	\$88,487.02	\$638,742.70	\$24,040.00	\$17,217.30	\$265,845.74	\$-241,305.74	\$-224,088.44
4451 - 4451 APORT. PARA AGRUP. CIVICAS, CULT.Y	\$15,886,000.00	\$7,734,527.00	\$-6,650,501.00	\$16,969,026.00	\$50,227.20	\$16,918,798.80	\$1,007,845.20	\$-857,618.00	\$17,782,186.90	\$2,472,858.05	\$-1,464,613.45	\$15,239,384.53	\$-12,786,625.68	\$-14,231,439.33
1 - Recursos Fiscales	\$15,886,000.00	\$7,734,527.00	\$-6,650,501.00	\$16,969,026.00	\$50,227.20	\$16,918,798.80	\$1,007,845.20	\$-857,618.00	\$17,782,186.90	\$2,472,858.05	\$-1,464,613.45	\$15,239,384.53	\$-12,786,625.68	\$-14,231,439.33
TOTAL CONCEPTO	\$15,886,000.00	\$7,734,527.00	\$-6,650,501.00	\$16,969,026.00	\$50,227.20	\$16,918,798.80	\$1,007,845.20	\$-857,618.00	\$17,782,186.90	\$2,472,858.05	\$-1,464,613.45	\$15,239,384.53	\$-12,786,625.68	\$-14,231,439.33
4452 - 4452 AYUDAS SOCIALES A INSTITUCIONES SIN	\$100,000.00	\$50,000.00	\$0.00	\$150,000.00	\$0.00	\$150,000.00	\$0.00	\$0.00	\$150,000.00	\$0.00	\$0.00	\$70,000.00	\$-70,000.00	\$-70,000.00
1 - Recursos Fiscales	\$100,000.00	\$50,000.00	\$0.00	\$150,000.00	\$0.00	\$150,000.00	\$0.00	\$0.00	\$150,000.00	\$0.00	\$0.00	\$70,000.00	\$-70,000.00	\$-70,000.00
TOTAL CONCEPTO	\$100,000.00	\$50,000.00	\$0.00	\$150,000.00	\$0.00	\$150,000.00	\$0.00	\$0.00	\$150,000.00	\$0.00	\$0.00	\$70,000.00	\$-70,000.00	\$-70,000.00
5111 - 5111 EQUIPO DE OFICINA	\$100,000.00	\$50,000.00	\$0.00	\$150,000.00	\$0.00	\$150,000.00	\$0.00	\$0.00	\$150,000.00	\$0.00	\$0.00	\$70,000.00	\$-70,000.00	\$-70,000.00
1 - Recursos Fiscales	\$100,000.00	\$50,000.00	\$0.00	\$150,000.00	\$0.00	\$150,000.00	\$0.00	\$0.00	\$150,000.00	\$0.00	\$0.00	\$70,000.00	\$-70,000.00	\$-70,000.00
TOTAL CONCEPTO	\$100,000.00	\$50,000.00	\$0.00	\$150,000.00	\$0.00	\$150,000.00	\$0.00	\$0.00	\$150,000.00	\$0.00	\$0.00	\$70,000.00	\$-70,000.00	\$-70,000.00
5114 - 5114 EQUIPO DE OFICINA PROGRAMAS	\$0.00	\$13,879.00	\$0.00	\$13,879.00	\$0.00	\$13,879.00	\$0.00	\$0.00	\$13,879.00	\$0.00	\$0.00	\$9,892.00	\$-9,892.00	\$-9,892.00
5 - Recursos Federales	\$0.00	\$13,879.00	\$0.00	\$13,879.00	\$0.00	\$13,879.00	\$0.00	\$0.00	\$13,879.00	\$0.00	\$0.00	\$9,892.00	\$-9,892.00	\$-9,892.00
TOTAL CONCEPTO	\$0.00	\$13,879.00	\$0.00	\$13,879.00	\$0.00	\$13,879.00	\$0.00	\$0.00	\$13,879.00	\$0.00	\$0.00	\$9,892.00	\$-9,892.00	\$-9,892.00
5125 - 5125 EQUIPAMIENTO BIENES DE BIBLIOTECA	\$0.00	\$832,742.60	\$0.00	\$832,742.60	\$0.00	\$832,742.60	\$0.00	\$0.00	\$832,742.60	\$0.00	\$0.00	\$632,742.60	\$-632,742.60	\$-632,742.60
1 - Recursos Fiscales	\$0.00	\$832,742.60	\$0.00	\$832,742.60	\$0.00	\$832,742.60	\$0.00	\$0.00	\$832,742.60	\$0.00	\$0.00	\$632,742.60	\$-632,742.60	\$-632,742.60
TOTAL CONCEPTO	\$0.00	\$832,742.60	\$0.00	\$832,742.60	\$0.00	\$832,742.60	\$0.00	\$0.00	\$832,742.60	\$0.00	\$0.00	\$632,742.60	\$-632,742.60	\$-632,742.60
5151 - 5151 EQ. DE COMPUTO	\$4,215,564.00	\$0.00	\$-2,214,564.00	\$2,001,000.00	\$0.00	\$2,001,000.00	\$0.00	\$0.00	\$2,001,000.00	\$0.00	\$0.00	\$0.00	\$0.00	\$0.00
1 - Recursos Fiscales	\$4,215,564.00	\$0.00	\$-2,214,564.00	\$2,001,000.00	\$0.00	\$2,001,000.00	\$0.00	\$0.00	\$2,001,000.00	\$0.00	\$0.00	\$0.00	\$0.00	\$0.00
TOTAL CONCEPTO	\$4,215,564.00	\$0.00	\$-2,214,564.00	\$2,001,000.00	\$0.00	\$2,001,000.00	\$0.00	\$0.00	\$2,001,000.00	\$0.00	\$0.00	\$0.00	\$0.00	\$0.00
5230 - 5230 CÁMARA FOTOGRÁFICAS Y DE VIDEO	\$0.00	\$183,219.00	\$0.00	\$183,219.00	\$0.00	\$183,219.00	\$0.00	\$0.00	\$183,219.00	\$0.00	\$0.00	\$151,367.94	\$-151,367.94	\$-151,367.94
1 - Recursos Fiscales	\$0.00	\$183,219.00	\$0.00	\$183,219.00	\$0.00	\$183,219.00	\$0.00	\$0.00	\$183,219.00	\$0.00	\$0.00	\$151,367.94	\$-151,367.94	\$-151,367.94
TOTAL CONCEPTO	\$0.00	\$183,219.00	\$0.00	\$183,219.00	\$0.00	\$183,219.00	\$0.00	\$0.00	\$183,219.00	\$0.00	\$0.00	\$151,367.94	\$-151,367.94	\$-151,367.94
5231 - 5231 EQ. DE VIDEO Y FOTOGRAFIA	\$0.00	\$2,151,422.00	\$-96,470.00	\$2,054,952.00	\$0.00	\$2,054,952.00	\$0.00	\$0.00	\$2,054,952.00	\$0.00	\$0.00	\$123,911.20	\$-123,911.20	\$-123,911.20
1 - Recursos Fiscales	\$0.00	\$2,151,422.00	\$-96,470.00	\$2,054,952.00	\$0.00	\$2,054,952.00	\$0.00	\$0.00	\$2,054,952.00	\$0.00	\$0.00	\$123,911.20	\$-123,911.20	\$-123,911.20
TOTAL CONCEPTO	\$0.00	\$2,151,422.00	\$-96,470.00	\$2,054,952.00	\$0.00	\$2,054,952.00	\$0.00	\$0.00	\$2,054,952.00	\$0.00	\$0.00	\$123,911.20	\$-123,911.20	\$-123,911.20

MUNICIPIO DE SAN NICOLAS DE LOS GARZA, N.L.
(b) Estado sobre el Ejercicio del Presupuesto por: Ramo o Dependencia / Clasificación Económica
Septiembre de 2016

Divisor: Pesos
Tipo de gasto: Todos
Fuente de financiamiento: Todas

Saldo

RAMO O DEPENDENCIA TIPO DE GASTO CONCEPTO	Presupuesto de Egresos Aprobado	Ampliaciones	Reducciones	Presupuesto Vigente	Comprometido	Presupuesto disponible para comprometer	Devengado	Compromisos sin devengar	Presupuesto vigente sin devengar	Ejercido	Devengado sin ejercer	Pagado	Ejercido sin pagar	Cuentas por pagar
FUENTE DE FINANCIAMIENTO														
5232 - 5232 FORTASEG	\$0.00	\$2,400,000.00	\$-800,000.00	\$1,600,000.00	\$0.00	\$1,600,000.00	\$0.00	\$0.00	\$1,600,000.00	\$0.00	\$0.00	\$1,599,998.20	\$-1,599,998.20	\$-1,599,998.20
5 - Recursos Federales	\$0.00	\$2,400,000.00	\$-800,000.00	\$1,600,000.00	\$0.00	\$1,600,000.00	\$0.00	\$0.00	\$1,600,000.00	\$0.00	\$0.00	\$1,599,998.20	\$-1,599,998.20	\$-1,599,998.20
TOTAL CONCEPTO	\$0.00	\$2,400,000.00	\$-800,000.00	\$1,600,000.00	\$0.00	\$1,600,000.00	\$0.00	\$0.00	\$1,600,000.00	\$0.00	\$0.00	\$1,599,998.20	\$-1,599,998.20	\$-1,599,998.20
5311 - 5311 EQ. MEDICO Y HOSPITALARIO	\$0.00	\$5,980.00	\$0.00	\$5,980.00	\$0.00	\$5,980.00	\$0.00	\$0.00	\$5,980.00	\$0.00	\$0.00	\$0.00	\$0.00	\$0.00
1 - Recursos Fiscales	\$0.00	\$5,980.00	\$0.00	\$5,980.00	\$0.00	\$5,980.00	\$0.00	\$0.00	\$5,980.00	\$0.00	\$0.00	\$0.00	\$0.00	\$0.00
TOTAL CONCEPTO	\$0.00	\$5,980.00	\$0.00	\$5,980.00	\$0.00	\$5,980.00	\$0.00	\$0.00	\$5,980.00	\$0.00	\$0.00	\$0.00	\$0.00	\$0.00
5411 - 5411 EQ. DE TRANSPORTE	\$18,250,002.00	\$40,718,485.80	\$-31,833,338.00	\$44,035,152.80	\$17,877,201.67	\$26,157,951.13	\$0.00	\$17,877,201.67	\$44,035,152.80	\$4,355,316.80	\$4,355,316.80	\$21,644,739.89	\$-17,280,427.79	\$-1,644,739.89
1 - Recursos Fiscales	\$18,250,002.00	\$40,718,485.80	\$-31,833,338.00	\$44,035,152.80	\$17,877,201.67	\$26,157,951.13	\$0.00	\$17,877,201.67	\$44,035,152.80	\$4,355,316.80	\$4,355,316.80	\$21,644,739.89	\$-17,280,427.79	\$-1,644,739.89
TOTAL CONCEPTO	\$18,250,002.00	\$40,718,485.80	\$-31,833,338.00	\$44,035,152.80	\$17,877,201.67	\$26,157,951.13	\$0.00	\$17,877,201.67	\$44,035,152.80	\$4,355,316.80	\$4,355,316.80	\$21,644,739.89	\$-17,280,427.79	\$-1,644,739.89
5421 - 5421 REMOLQUES	\$0.00	\$117,800.00	\$0.00	\$117,800.00	\$0.00	\$117,800.00	\$75,400.00	\$-75,400.00	\$42,500.00	\$0.00	\$75,400.00	\$42,500.00	\$-42,500.00	\$12,500.00
1 - Recursos Fiscales	\$0.00	\$117,800.00	\$0.00	\$117,800.00	\$0.00	\$117,800.00	\$75,400.00	\$-75,400.00	\$42,500.00	\$0.00	\$75,400.00	\$42,500.00	\$-42,500.00	\$12,500.00
TOTAL CONCEPTO	\$0.00	\$117,800.00	\$0.00	\$117,800.00	\$0.00	\$117,800.00	\$75,400.00	\$-75,400.00	\$42,500.00	\$0.00	\$75,400.00	\$42,500.00	\$-42,500.00	\$12,500.00
5631 - 5631 MAQUINARIA Y EQ. DE CONSTRUCCION	\$0.00	\$1,812,171.56	\$0.00	\$1,812,171.56	\$0.00	\$1,812,171.56	\$0.00	\$0.00	\$1,812,171.56	\$294,987.39	\$294,987.39	\$949,822.31	\$-654,834.32	\$-649,822.31
1 - Recursos Fiscales	\$0.00	\$1,812,171.56	\$0.00	\$1,812,171.56	\$0.00	\$1,812,171.56	\$0.00	\$0.00	\$1,812,171.56	\$294,987.39	\$294,987.39	\$949,822.31	\$-654,834.32	\$-649,822.31
TOTAL CONCEPTO	\$0.00	\$1,812,171.56	\$0.00	\$1,812,171.56	\$0.00	\$1,812,171.56	\$0.00	\$0.00	\$1,812,171.56	\$294,987.39	\$294,987.39	\$949,822.31	\$-654,834.32	\$-649,822.31
5641 - 5641 CLIMA Y CALEFACCION	\$0.00	\$25,000.00	\$0.00	\$25,000.00	\$0.00	\$25,000.00	\$0.00	\$0.00	\$25,000.00	\$0.00	\$0.00	\$0.00	\$0.00	\$0.00
1 - Recursos Fiscales	\$0.00	\$25,000.00	\$0.00	\$25,000.00	\$0.00	\$25,000.00	\$0.00	\$0.00	\$25,000.00	\$0.00	\$0.00	\$0.00	\$0.00	\$0.00
TOTAL CONCEPTO	\$0.00	\$25,000.00	\$0.00	\$25,000.00	\$0.00	\$25,000.00	\$0.00	\$0.00	\$25,000.00	\$0.00	\$0.00	\$0.00	\$0.00	\$0.00
5651 - 5651 EQ. DE COMUNICACIONES	\$0.00	\$4,644,240.81	\$-1,188,379.91	\$3,655,861.00	\$2,626,860.00	\$427,981.00	\$500,000.00	\$-2,206,860.00	\$3,154,861.00	\$0.00	\$500,000.00	\$32,880.91	\$-52,380.91	\$407,639.09
1 - Recursos Fiscales	\$0.00	\$4,644,240.81	\$-1,188,379.91	\$3,655,861.00	\$2,626,860.00	\$427,981.00	\$500,000.00	\$-2,206,860.00	\$3,154,861.00	\$0.00	\$500,000.00	\$32,880.91	\$-52,380.91	\$407,639.09
TOTAL CONCEPTO	\$0.00	\$4,644,240.81	\$-1,188,379.91	\$3,655,861.00	\$2,626,860.00	\$427,981.00	\$500,000.00	\$-2,206,860.00	\$3,154,861.00	\$0.00	\$500,000.00	\$32,880.91	\$-52,380.91	\$407,639.09
5682 - 5682 GENERADOR DE ENERGIA	\$0.00	\$29,833.00	\$0.00	\$29,833.00	\$0.00	\$29,833.00	\$0.00	\$0.00	\$29,833.00	\$0.00	\$0.00	\$29,833.00	\$-29,833.00	\$-29,833.00
1 - Recursos Fiscales	\$0.00	\$29,833.00	\$0.00	\$29,833.00	\$0.00	\$29,833.00	\$0.00	\$0.00	\$29,833.00	\$0.00	\$0.00	\$29,833.00	\$-29,833.00	\$-29,833.00
TOTAL CONCEPTO	\$0.00	\$29,833.00	\$0.00	\$29,833.00	\$0.00	\$29,833.00	\$0.00	\$0.00	\$29,833.00	\$0.00	\$0.00	\$29,833.00	\$-29,833.00	\$-29,833.00
5671 - 5671 HERRAMIENTAS Y MAQUINAS-HERRAMIENTA	\$0.00	\$1,021,456.00	\$0.00	\$1,021,456.00	\$0.00	\$1,021,456.00	\$8,862.40	\$-8,862.40	\$1,012,593.60	\$0.00	\$8,862.40	\$16,455.03	\$-16,455.03	\$-7,382.83
1 - Recursos Fiscales	\$0.00	\$1,021,456.00	\$0.00	\$1,021,456.00	\$0.00	\$1,021,456.00	\$8,862.40	\$-8,862.40	\$1,012,593.60	\$0.00	\$8,862.40	\$16,455.03	\$-16,455.03	\$-7,382.83
TOTAL CONCEPTO	\$0.00	\$1,021,456.00	\$0.00	\$1,021,456.00	\$0.00	\$1,021,456.00	\$8,862.40	\$-8,862.40	\$1,012,593.60	\$0.00	\$8,862.40	\$16,455.03	\$-16,455.03	\$-7,382.83
5691 - 5691 OTROS EQL	\$0.00	\$46,598.44	\$0.00	\$46,598.44	\$0.00	\$46,598.44	\$0.00	\$0.00	\$46,598.44	\$0.00	\$0.00	\$16,598.44	\$-16,598.44	\$-16,598.44
1 - Recursos Fiscales	\$0.00	\$46,598.44	\$0.00	\$46,598.44	\$0.00	\$46,598.44	\$0.00	\$0.00	\$46,598.44	\$0.00	\$0.00	\$16,598.44	\$-16,598.44	\$-16,598.44
TOTAL CONCEPTO	\$0.00	\$46,598.44	\$0.00	\$46,598.44	\$0.00	\$46,598.44	\$0.00	\$0.00	\$46,598.44	\$0.00	\$0.00	\$16,598.44	\$-16,598.44	\$-16,598.44
5812 - 5812 BIENES INMUEBLES	\$0.00	\$5,500,000.00	\$0.00	\$5,500,000.00	\$0.00	\$5,500,000.00	\$0.00	\$0.00	\$5,500,000.00	\$0.00	\$0.00	\$5,500,000.00	\$-5,500,000.00	\$-5,500,000.00
1 - Recursos Fiscales	\$0.00	\$5,500,000.00	\$0.00	\$5,500,000.00	\$0.00	\$5,500,000.00	\$0.00	\$0.00	\$5,500,000.00	\$0.00	\$0.00	\$5,500,000.00	\$-5,500,000.00	\$-5,500,000.00
TOTAL CONCEPTO	\$0.00	\$5,500,000.00	\$0.00	\$5,500,000.00	\$0.00	\$5,500,000.00	\$0.00	\$0.00	\$5,500,000.00	\$0.00	\$0.00	\$5,500,000.00	\$-5,500,000.00	\$-5,500,000.00

MUNICIPIO DE SAN NICOLAS DE LOS GARZA, N.L.
(b) Estado sobre el Ejercicio del Presupuesto por: Ramo o Dependencia / Clasificación Económica
Septiembre de 2016

Divisor: Pesos
Tipo de gasto: Todos
Fuente de financiamiento: Todas

RAMO O DEPENDENCIA	Presupuesto de Egresos Aprobado	Ampliaciones	Reducciones	Presupuesto Vigente	Comprometido	Presupuesto disponible para comprometer	Devengado	Comprobados sin devengar	Presupuesto vigente sin devengar	Ejercido	Devengado sin ejercer	Pagado	Ejercido sin pagar	Cuentas por pagar
TIPO DE GASTO	1	2	3	4	5	6=(4-5)	7	8=(5-7)	9=(4-7)	10	11=(7-10)	12	13=(10-12)	14=(7-12)
CONCEPTO	1	2	3	4	5	6=(4-5)	7	8=(5-7)	9=(4-7)	10	11=(7-10)	12	13=(10-12)	14=(7-12)
FUENTE DE FINANCIAMIENTO														
8135 - 6135 RAMO 23 (CULTURA 2014)														
5 - Recursos Federales	\$0.00	\$401,244.22	\$-73,281.46	\$327,962.74	\$0.00	\$327,962.74	\$0.00	\$0.00	\$327,962.74	\$0.00	\$0.00	\$327,962.74	\$-327,962.74	\$-327,962.74
TOTAL CONCEPTO	\$0.00	\$401,244.22	\$-73,281.46	\$327,962.74	\$0.00	\$327,962.74	\$0.00	\$0.00	\$327,962.74	\$0.00	\$0.00	\$327,962.74	\$-327,962.74	\$-327,962.74
6145 - 6145 DRENAJE PLUVIAL														
1 - Recursos Fiscales	\$0.00	\$310,141.44	\$0.00	\$310,141.44	\$0.00	\$310,141.44	\$0.00	\$0.00	\$310,141.44	\$209,862.14	\$-209,862.14	\$100,259.29	\$109,822.85	\$-100,259.29
TOTAL CONCEPTO	\$0.00	\$310,141.44	\$0.00	\$310,141.44	\$0.00	\$310,141.44	\$0.00	\$0.00	\$310,141.44	\$209,862.14	\$-209,862.14	\$100,259.29	\$109,822.85	\$-100,259.29
8145 - 6145 PAVIMENTACION Y BACHEO														
1 - Recursos Fiscales	\$0.00	\$10,543,362.69	\$-1,036,332.69	\$9,507,030.00	\$0.00	\$9,507,030.00	\$0.00	\$0.00	\$9,507,030.00	\$1,184,688.30	\$-1,184,688.30	\$4,306,534.43	\$-4,306,534.43	\$-4,306,534.43
TOTAL CONCEPTO	\$0.00	\$10,543,362.69	\$-1,036,332.69	\$9,507,030.00	\$0.00	\$9,507,030.00	\$0.00	\$0.00	\$9,507,030.00	\$1,184,688.30	\$-1,184,688.30	\$4,306,534.43	\$-4,306,534.43	\$-4,306,534.43
6146 - 6146 FONDO DE DESARROLLO MUNICIPAL 2016														
6 - Recursos Estatales	\$0.00	\$2,030,004.00	\$0.00	\$2,030,004.00	\$0.00	\$2,030,004.00	\$0.00	\$0.00	\$2,030,004.00	\$1,184,688.30	\$-1,184,688.30	\$845,312.51	\$339,375.78	\$-845,312.51
TOTAL CONCEPTO	\$0.00	\$2,030,004.00	\$0.00	\$2,030,004.00	\$0.00	\$2,030,004.00	\$0.00	\$0.00	\$2,030,004.00	\$1,184,688.30	\$-1,184,688.30	\$845,312.51	\$339,375.78	\$-845,312.51
8147 - 6147 CONST. DE CORREDORES Y CICLOP. OTE.														
5 - Recursos Federales	\$0.00	\$6,250,000.00	\$0.00	\$6,250,000.00	\$0.00	\$6,250,000.00	\$0.00	\$0.00	\$6,250,000.00	\$0.00	\$0.00	\$0.00	\$0.00	\$0.00
TOTAL CONCEPTO	\$0.00	\$6,250,000.00	\$0.00	\$6,250,000.00	\$0.00	\$6,250,000.00	\$0.00	\$0.00	\$6,250,000.00	\$0.00	\$0.00	\$0.00	\$0.00	\$0.00
6148 - 6148 CONST. DE CORREDORES Y CICLOP. PTE.														
5 - Recursos Federales	\$0.00	\$6,250,000.00	\$0.00	\$6,250,000.00	\$0.00	\$6,250,000.00	\$0.00	\$0.00	\$6,250,000.00	\$0.00	\$0.00	\$0.00	\$0.00	\$0.00
TOTAL CONCEPTO	\$0.00	\$6,250,000.00	\$0.00	\$6,250,000.00	\$0.00	\$6,250,000.00	\$0.00	\$0.00	\$6,250,000.00	\$0.00	\$0.00	\$0.00	\$0.00	\$0.00
8152 - 6152 PUENTES VEHICULARES														
5 - Recursos Federales	\$117,749,998.00	\$0.00	\$-117,749,998.00	\$0.00	\$0.00	\$0.00	\$0.00	\$0.00	\$0.00	\$0.00	\$0.00	\$0.00	\$0.00	\$0.00
TOTAL CONCEPTO	\$117,749,998.00	\$0.00	\$-117,749,998.00	\$0.00	\$0.00	\$0.00	\$0.00	\$0.00	\$0.00	\$0.00	\$0.00	\$0.00	\$0.00	\$0.00
61520 - 61520 REHAB.PAV CALLE UXMAL AV.BANAHUAC														
5 - Recursos Federales	\$0.00	\$0.00	\$0.00	\$0.00	\$0.00	\$0.00	\$0.00	\$0.00	\$0.00	\$0.00	\$0.00	\$0.00	\$0.00	\$0.00
TOTAL CONCEPTO	\$0.00	\$0.00	\$0.00	\$0.00	\$0.00	\$0.00	\$0.00	\$0.00	\$0.00	\$0.00	\$0.00	\$0.00	\$0.00	\$0.00
61521 - 61521 REHAB.PAV AVENOGALAR AL TOPO CHC														
5 - Recursos Federales	\$0.00	\$818,744.90	\$0.00	\$818,744.90	\$0.00	\$818,744.90	\$0.00	\$0.00	\$818,744.90	\$0.00	\$0.00	\$0.00	\$0.00	\$0.00
TOTAL CONCEPTO	\$0.00	\$818,744.90	\$0.00	\$818,744.90	\$0.00	\$818,744.90	\$0.00	\$0.00	\$818,744.90	\$0.00	\$0.00	\$0.00	\$0.00	\$0.00
61522 - 61522 REHAB.PAV EN AV ANTIGUO CAMINO APO														
5 - Recursos Federales	\$0.00	\$9,749,301.98	\$-1,240,008.00	\$8,509,293.98	\$0.00	\$8,509,293.98	\$0.00	\$0.00	\$8,509,293.98	\$932,503.20	\$-932,503.20	\$7,576,790.33	\$-6,644,287.14	\$-7,576,790.33
TOTAL CONCEPTO	\$0.00	\$9,749,301.98	\$-1,240,008.00	\$8,509,293.98	\$0.00	\$8,509,293.98	\$0.00	\$0.00	\$8,509,293.98	\$932,503.20	\$-932,503.20	\$7,576,790.33	\$-6,644,287.14	\$-7,576,790.33
61523 - 61523 REHAB.PAV. EN LATERAL DE AVEROMAL														
5 - Recursos Federales	\$0.00	\$622,036.38	\$0.00	\$622,036.38	\$0.00	\$622,036.38	\$0.00	\$0.00	\$622,036.38	\$0.00	\$0.00	\$0.00	\$0.00	\$0.00
TOTAL CONCEPTO	\$0.00	\$622,036.38	\$0.00	\$622,036.38	\$0.00	\$622,036.38	\$0.00	\$0.00	\$622,036.38	\$0.00	\$0.00	\$0.00	\$0.00	\$0.00

MUNICIPIO DE SAN NICOLAS DE LOS GARZA, N.L.
(b) Estado sobre el Ejercicio del Presupuesto por Ramo o Dependencia / Clasificación Económica
Septiembre de 2016

Divisor: Pesos

Tipo de gasto: Todos

Fuente de financiamiento: Todas

Saldos

RAMO O DEPENDENCIA	Presupuesto de Egresos Aprobado	Ampliaciones	Reducciones	Presupuesto Vigente	Comprometido	Presupuesto disponible para comprometer	Devengado	Compromisos devengados	Presupuesto vigente en devengar	Ejercido	Devengado sin ejercer	Pagado	Ejercido sin pagar	Cuentas por pagar	
TIPO DE GASTO	1	2	3	4	5	6=(4-5)	7	8=(5-7)	9=(4-7)	10	11=(7-10)	12	13=(10-12)	14=(7-12)	
CONCEPTO															
FUENTE DE FINANCIAMIENTO															
5911 - 5911 SOFTWARE	\$0.00	\$1,596,865.00	\$-312,765.00	\$1,596,120.00	\$236,289.52	\$1,359,830.48	\$3,686.56	\$232,732.96	\$1,390,563.44	\$60,016.16	\$-76,008.00	\$536,772.73	\$-468,756.59	\$-535,216.17	
1 - Recursos Fiscales	\$0.00	\$1,596,865.00	\$-312,765.00	\$1,596,120.00	\$236,289.52	\$1,359,830.48	\$3,686.56	\$232,732.96	\$1,390,563.44	\$60,016.16	\$-76,008.00	\$536,772.73	\$-468,756.59	\$-535,216.17	
8115 - 6115 PASO A DESV. AV. ROMULO OZA AV. CHU	\$0.00	\$1,170,535.32	\$0.00	\$1,170,535.32	\$0.00	\$1,170,535.32	\$0.00	\$0.00	\$1,170,535.32	\$0.00	\$0.00	\$0.00	\$0.00	\$0.00	
5 - Recursos Federales	\$0.00	\$1,170,535.32	\$0.00	\$1,170,535.32	\$0.00	\$1,170,535.32	\$0.00	\$0.00	\$1,170,535.32	\$0.00	\$0.00	\$0.00	\$0.00	\$0.00	
6116 - 6116 CONST. PASO DESMUEL NOGALAR LOS ANG	\$0.00	\$59,603,707.16	\$0.00	\$59,603,707.16	\$0.00	\$59,603,707.16	\$0.00	\$0.00	\$59,603,707.16	\$294,910.52	\$-294,910.52	\$58,984,576.46	\$-58,984,576.46	\$-58,984,576.46	
5 - Recursos Federales	\$0.00	\$59,603,707.16	\$0.00	\$59,603,707.16	\$0.00	\$59,603,707.16	\$0.00	\$0.00	\$59,603,707.16	\$294,910.52	\$-294,910.52	\$58,984,576.46	\$-58,984,576.46	\$-58,984,576.46	
6123B - 6123B REHAB. DE PLAZAS PUB. VARIOS PUNTO	\$0.00	\$15,789,997.79	\$-3,672,266.00	\$12,097,709.79	\$0.00	\$12,097,709.79	\$0.00	\$0.00	\$12,097,709.79	\$73,268.49	\$-73,268.49	\$12,024,421.03	\$-11,951,132.54	\$-12,024,421.03	
5 - Recursos Federales	\$0.00	\$15,789,997.79	\$-3,672,266.00	\$12,097,709.79	\$0.00	\$12,097,709.79	\$0.00	\$0.00	\$12,097,709.79	\$73,268.49	\$-73,268.49	\$12,024,421.03	\$-11,951,132.54	\$-12,024,421.03	
61240 - 61240 CONST. DEL CAMELLO OTE Y PTE.	\$0.00	\$16,799,838.63	\$-6,630,122.00	\$10,169,716.63	\$0.00	\$10,169,716.63	\$0.00	\$0.00	\$10,169,716.63	\$0.00	\$0.00	\$10,169,262.06	\$-10,162,262.06	\$-10,162,262.06	
5 - Recursos Federales	\$0.00	\$16,799,838.63	\$-6,630,122.00	\$10,169,716.63	\$0.00	\$10,169,716.63	\$0.00	\$0.00	\$10,169,716.63	\$0.00	\$0.00	\$10,169,262.06	\$-10,162,262.06	\$-10,162,262.06	
61241 - 61241 CONEDON PARQUE L. IND VIDRIO-TORR	\$0.00	\$11,113,439.38	\$-1,534,960.00	\$9,578,479.38	\$0.00	\$9,578,479.38	\$0.00	\$0.00	\$9,578,479.38	\$3,041,649.29	\$-3,041,649.29	\$6,322,169.99	\$-3,280,520.70	\$-4,322,169.99	
5 - Recursos Federales	\$0.00	\$11,113,439.38	\$-1,534,960.00	\$9,578,479.38	\$0.00	\$9,578,479.38	\$0.00	\$0.00	\$9,578,479.38	\$3,041,649.29	\$-3,041,649.29	\$6,322,169.99	\$-3,280,520.70	\$-4,322,169.99	
61242 - 61242 CONST. PARQUE LINEAL RES. ANAHUAC	\$0.00	\$0.00	\$0.00	\$0.00	\$0.00	\$0.00	\$0.00	\$0.00	\$0.00	\$0.00	\$0.00	\$0.00	\$0.00	\$0.00	
5 - Recursos Federales	\$0.00	\$0.00	\$0.00	\$0.00	\$0.00	\$0.00	\$0.00	\$0.00	\$0.00	\$0.00	\$0.00	\$0.00	\$0.00	\$0.00	
61243 - 61243 CONSTR DE CORREDORES Y CICLOP OTE	\$0.00	\$6,250,000.00	\$-4,250,000.00	\$2,000,000.00	\$0.00	\$2,000,000.00	\$0.00	\$0.00	\$2,000,000.00	\$0.00	\$0.00	\$0.00	\$0.00	\$0.00	
5 - Recursos Federales	\$0.00	\$6,250,000.00	\$-4,250,000.00	\$2,000,000.00	\$0.00	\$2,000,000.00	\$0.00	\$0.00	\$2,000,000.00	\$0.00	\$0.00	\$0.00	\$0.00	\$0.00	
61245 - 61245 CONST. CONCHA ACUSTICA COL. NYO PER	\$0.00	\$3,750,000.00	\$0.00	\$3,750,000.00	\$0.00	\$3,750,000.00	\$0.00	\$0.00	\$3,750,000.00	\$0.00	\$0.00	\$0.00	\$0.00	\$0.00	
5 - Recursos Federales	\$0.00	\$3,750,000.00	\$0.00	\$3,750,000.00	\$0.00	\$3,750,000.00	\$0.00	\$0.00	\$3,750,000.00	\$0.00	\$0.00	\$0.00	\$0.00	\$0.00	
61249 - 61249 REHAB. PLAZAS PUB. VARIOS PUNTOS M	\$0.00	\$0.00	\$0.00	\$0.00	\$0.00	\$0.00	\$0.00	\$0.00	\$0.00	\$0.00	\$0.00	\$0.00	\$0.00	\$0.00	
5 - Recursos Federales	\$0.00	\$0.00	\$0.00	\$0.00	\$0.00	\$0.00	\$0.00	\$0.00	\$0.00	\$0.00	\$0.00	\$0.00	\$0.00	\$0.00	
6129 - 6129 REHABILITACION ESCUELAS CONY-2004	\$0.00	\$0.00	\$0.00	\$0.00	\$0.00	\$0.00	\$0.00	\$0.00	\$0.00	\$0.00	\$0.00	\$0.00	\$0.00	\$0.00	
1 - Recursos Fiscales	\$0.00	\$0.00	\$0.00	\$0.00	\$0.00	\$0.00	\$0.00	\$0.00	\$0.00	\$0.00	\$0.00	\$0.00	\$0.00	\$0.00	

Divisor: Pesos
Tipo de gasto: Todos
Fuente de financiamiento: Todas

RAMO O DEPENDENCIA TIPO DE GASTO CONCEPTO	Saldo														
	1	2	3	4	5	6=(4-5)	7	8=(5-7)	9=(4-7)	10	11=(7-10)	12	13=(10-12)	14=(7-12)	
	Presupuesto de Egresos Aprobado	Ampliaciones	Reducciones	Presupuesto Vigente	Comprometido	Presupuesto disponible para comprometer	Devengado	Compromisos sin devengar	Presupuesto vigente sin devengar	Ejercido	Devengado sin ejercer	Pagado	Ejercido sin pagar	Cuentas por pagar	
FUENTE DE FINANCIAMIENTO															
61524 - 61524 REHAB.PAV.ASFALTICO EN AVEZACATEC															
5 - Recursos Federales	\$0.00	\$122,708.25	\$0.00	\$122,708.25	\$0.00	\$122,708.25	\$0.00	\$0.00	\$122,708.25	\$0.00	\$0.00	\$0.00	\$0.00	\$0.00	
TOTAL CONCEPTO	\$0.00	\$122,708.25	\$0.00	\$122,708.25	\$0.00	\$122,708.25	\$0.00	\$0.00	\$122,708.25	\$0.00	\$0.00	\$0.00	\$0.00	\$0.00	
61525 - 61525 REHAB.PAV.EN AVEFRAY BARTOLOME DE															
5 - Recursos Federales	\$0.00	\$1,648,984.90	\$0.00	\$1,648,984.90	\$0.00	\$1,648,984.90	\$0.00	\$0.00	\$1,648,984.90	\$1,099,748.49	\$-1,099,748.49	\$0.00	\$1,099,748.49	\$0.00	
TOTAL CONCEPTO	\$0.00	\$1,648,984.90	\$0.00	\$1,648,984.90	\$0.00	\$1,648,984.90	\$0.00	\$0.00	\$1,648,984.90	\$1,099,748.49	\$-1,099,748.49	\$0.00	\$1,099,748.49	\$0.00	
61526 - 61526 REHAB.PAV.CALLES INT. JARDINES ANAH															
5 - Recursos Federales	\$0.00	\$2,857,388.46	\$0.00	\$2,857,388.46	\$0.00	\$2,857,388.46	\$0.00	\$0.00	\$2,857,388.46	\$0.00	\$0.00	\$0.00	\$0.00	\$0.00	
TOTAL CONCEPTO	\$0.00	\$2,857,388.46	\$0.00	\$2,857,388.46	\$0.00	\$2,857,388.46	\$0.00	\$0.00	\$2,857,388.46	\$0.00	\$0.00	\$0.00	\$0.00	\$0.00	
61527 - 61527 REHAB.PAV.CALLES INT.HEROES DE MEX															
5 - Recursos Federales	\$0.00	\$1,500,000.00	\$0.00	\$1,500,000.00	\$0.00	\$1,500,000.00	\$0.00	\$0.00	\$1,500,000.00	\$0.00	\$0.00	\$0.00	\$0.00	\$0.00	
TOTAL CONCEPTO	\$0.00	\$1,500,000.00	\$0.00	\$1,500,000.00	\$0.00	\$1,500,000.00	\$0.00	\$0.00	\$1,500,000.00	\$0.00	\$0.00	\$0.00	\$0.00	\$0.00	
61528 - 61528 REHAB. PAV. ASFALTICO AVE. LOS PIN															
5 - Recursos Federales	\$0.00	\$0.00	\$0.00	\$0.00	\$0.00	\$0.00	\$0.00	\$0.00	\$0.00	\$0.00	\$0.00	\$0.00	\$0.00	\$0.00	
TOTAL CONCEPTO	\$0.00	\$0.00	\$0.00	\$0.00	\$0.00	\$0.00	\$0.00	\$0.00	\$0.00	\$0.00	\$0.00	\$0.00	\$0.00	\$0.00	
61529 - 61529 RECONSTR. PTE. VEHIC. TOPO CHICO Y JU															
5 - Recursos Federales	\$0.00	\$9,375,000.00	\$0.00	\$9,375,000.00	\$0.00	\$9,375,000.00	\$0.00	\$0.00	\$9,375,000.00	\$0.00	\$0.00	\$0.00	\$0.00	\$0.00	
TOTAL CONCEPTO	\$0.00	\$9,375,000.00	\$0.00	\$9,375,000.00	\$0.00	\$9,375,000.00	\$0.00	\$0.00	\$9,375,000.00	\$0.00	\$0.00	\$0.00	\$0.00	\$0.00	
61530 - 61530 RETORNO DE AV BARRAGAN- JUAN PABLO															
5 - Recursos Federales	\$0.00	\$18,750,000.00	\$0.00	\$18,750,000.00	\$0.00	\$18,750,000.00	\$0.00	\$0.00	\$18,750,000.00	\$0.00	\$0.00	\$0.00	\$0.00	\$0.00	
TOTAL CONCEPTO	\$0.00	\$18,750,000.00	\$0.00	\$18,750,000.00	\$0.00	\$18,750,000.00	\$0.00	\$0.00	\$18,750,000.00	\$0.00	\$0.00	\$0.00	\$0.00	\$0.00	
61531 - 61531 REHAB.PAV. DE AV UNIVERSIDAD A SEND															
5 - Recursos Federales	\$0.00	\$12,500,000.00	\$0.00	\$12,500,000.00	\$0.00	\$12,500,000.00	\$0.00	\$0.00	\$12,500,000.00	\$0.00	\$0.00	\$0.00	\$0.00	\$0.00	
TOTAL CONCEPTO	\$0.00	\$12,500,000.00	\$0.00	\$12,500,000.00	\$0.00	\$12,500,000.00	\$0.00	\$0.00	\$12,500,000.00	\$0.00	\$0.00	\$0.00	\$0.00	\$0.00	
61532 - 61532 REHAB.PAV. DE AV LOS ANGELES Y AV S															
5 - Recursos Federales	\$0.00	\$6,250,000.00	\$0.00	\$6,250,000.00	\$0.00	\$6,250,000.00	\$0.00	\$0.00	\$6,250,000.00	\$0.00	\$0.00	\$0.00	\$0.00	\$0.00	
TOTAL CONCEPTO	\$0.00	\$6,250,000.00	\$0.00	\$6,250,000.00	\$0.00	\$6,250,000.00	\$0.00	\$0.00	\$6,250,000.00	\$0.00	\$0.00	\$0.00	\$0.00	\$0.00	
61533 - 61533 REHAB. DE AV SIN DE AV NOG A JUAN P															
5 - Recursos Federales	\$0.00	\$6,250,000.00	\$0.00	\$6,250,000.00	\$0.00	\$6,250,000.00	\$0.00	\$0.00	\$6,250,000.00	\$0.00	\$0.00	\$0.00	\$0.00	\$0.00	
TOTAL CONCEPTO	\$0.00	\$6,250,000.00	\$0.00	\$6,250,000.00	\$0.00	\$6,250,000.00	\$0.00	\$0.00	\$6,250,000.00	\$0.00	\$0.00	\$0.00	\$0.00	\$0.00	
61534 - 61534 REHAB. DE REP. MEX DE AV NOGALAR A J															
5 - Recursos Federales	\$0.00	\$9,375,000.00	\$0.00	\$9,375,000.00	\$0.00	\$9,375,000.00	\$0.00	\$0.00	\$9,375,000.00	\$0.00	\$0.00	\$0.00	\$0.00	\$0.00	
TOTAL CONCEPTO	\$0.00	\$9,375,000.00	\$0.00	\$9,375,000.00	\$0.00	\$9,375,000.00	\$0.00	\$0.00	\$9,375,000.00	\$0.00	\$0.00	\$0.00	\$0.00	\$0.00	

MUNICIPIO DE SAN NICOLAS DE LOS GARZA, N.L.
(b) Estado sobre el Ejercicio del Presupuesto por: Ramo o Dependencia / Clasificación Económica
Septiembre de 2016
Divisor: Pesos
Tipo de gasto: Todos
Fuente de financiamiento: Todas

RAMO O DEPENDENCIA TIPO DE GASTO CONCEPTO	Saldo													
	1	2	3	4	5	6=(4-5)	7	8=(5-7)	9=(4-7)	10	11=(7-10)	12	13=(10-12)	14=(7-12)
	Presupuesto de Egresos Aprobado	Ampliaciones	Reducciones	Presupuesto Vigente	Compromiso	Presupuesto disponible para comprometer	Devengado	Compromisos sin devengar	Presupuesto vigente sin devengar	Ejercido	Devengado sin ejercer	Pagado	Ejercido sin pagar	Cuentas por pagar
61535 - 61535 REMAB. PAV. CALLE B. JUANEZ Y P. D 5 - Recursos Federales	\$0.00	\$0.00	\$0.00	\$0.00	\$0.00	\$0.00	\$0.00	\$0.00	\$0.00	\$0.00	\$0.00	\$0.00	\$0.00	\$0.00
TOTAL CONCEPTO	\$0.00	\$0.00	\$0.00	\$0.00	\$0.00	\$0.00	\$0.00	\$0.00	\$0.00	\$0.00	\$0.00	\$0.00	\$0.00	\$0.00
6173 - 8173 VITAPISTA ELEVADA (FOPADEM) 5 - Recursos Federales	\$0.00	\$3,957,732.79	\$0.00	\$3,957,732.79	\$0.00	\$3,957,732.79	\$0.00	\$0.00	\$3,957,732.79	\$0.00	\$0.00	\$3,939,895.05	\$-1,939,895.05	\$-3,939,895.05
TOTAL CONCEPTO	\$0.00	\$3,957,732.79	\$0.00	\$3,957,732.79	\$0.00	\$3,957,732.79	\$0.00	\$0.00	\$3,957,732.79	\$0.00	\$0.00	\$3,939,895.05	\$-1,939,895.05	\$-3,939,895.05
6176 - 6176 REUBICACION DE GASODUCTO CONV-2015 5 - Recursos Federales	\$0.00	\$6,204,200.07	\$-1,076,747.43	\$5,127,452.64	\$0.00	\$5,204,200.07	\$0.00	\$0.00	\$5,204,200.07	\$0.00	\$0.00	\$3,290,769.82	\$-1,290,769.82	\$-3,290,769.82
TOTAL CONCEPTO	\$0.00	\$6,204,200.07	\$-1,076,747.43	\$5,127,452.64	\$0.00	\$5,204,200.07	\$0.00	\$0.00	\$5,204,200.07	\$0.00	\$0.00	\$3,290,769.82	\$-1,290,769.82	\$-3,290,769.82
6184 - 6184 OBRA FEDERAL 5 - Recursos Federales	\$13,986,613.62	\$0.00	\$0.00	\$13,986,613.62	\$0.00	\$13,986,613.62	\$0.00	\$0.00	\$13,986,613.62	\$0.00	\$0.00	\$0.00	\$0.00	\$0.00
TOTAL CONCEPTO	\$13,986,613.62	\$0.00	\$0.00	\$13,986,613.62	\$0.00	\$13,986,613.62	\$0.00	\$0.00	\$13,986,613.62	\$0.00	\$0.00	\$0.00	\$0.00	\$0.00
6185 - 6185 INDIRECTOS 5 - Recursos Federales	\$0.00	\$0.00	\$0.00	\$0.00	\$0.00	\$0.00	\$0.00	\$0.00	\$0.00	\$0.00	\$0.00	\$0.00	\$0.00	\$0.00
TOTAL CONCEPTO	\$0.00	\$0.00	\$0.00	\$0.00	\$0.00	\$0.00	\$0.00	\$0.00	\$0.00	\$0.00	\$0.00	\$0.00	\$0.00	\$0.00
6198 - 6198 PROGRAMA DESARROLLO INSTITUCIONAL 5 - Recursos Federales	\$0.00	\$0.00	\$0.00	\$0.00	\$0.00	\$0.00	\$0.00	\$0.00	\$0.00	\$0.00	\$0.00	\$0.00	\$0.00	\$0.00
TOTAL CONCEPTO	\$0.00	\$0.00	\$0.00	\$0.00	\$0.00	\$0.00	\$0.00	\$0.00	\$0.00	\$0.00	\$0.00	\$0.00	\$0.00	\$0.00
6221 - 6221 FONDO DE CULTURA 2015 (ROSA 4 VIENT 5 - Recursos Federales	\$0.00	\$52,081,323.77	\$0.00	\$52,081,323.77	\$0.00	\$52,081,323.77	\$0.00	\$0.00	\$52,081,323.77	\$1,733,160.05	\$-1,733,160.05	\$28,167,915.26	\$-26,434,815.21	\$-28,167,915.26
TOTAL CONCEPTO	\$0.00	\$52,081,323.77	\$0.00	\$52,081,323.77	\$0.00	\$52,081,323.77	\$0.00	\$0.00	\$52,081,323.77	\$1,733,160.05	\$-1,733,160.05	\$28,167,915.26	\$-26,434,815.21	\$-28,167,915.26
62210 - 62210 EQUIPAMIENTO ROSA DE LOS 4 VIENTOS 5 - Recursos Federales	\$0.00	\$3,750,000.00	\$0.00	\$3,750,000.00	\$0.00	\$3,750,000.00	\$0.00	\$0.00	\$3,750,000.00	\$0.00	\$0.00	\$0.00	\$0.00	\$0.00
TOTAL CONCEPTO	\$0.00	\$3,750,000.00	\$0.00	\$3,750,000.00	\$0.00	\$3,750,000.00	\$0.00	\$0.00	\$3,750,000.00	\$0.00	\$0.00	\$0.00	\$0.00	\$0.00
62211 - 62211 REHABILITACION DE UNIDAD DEP CEDEC 5 - Recursos Federales	\$0.00	\$15,625,000.00	\$0.00	\$15,625,000.00	\$0.00	\$15,625,000.00	\$0.00	\$0.00	\$15,625,000.00	\$0.00	\$0.00	\$0.00	\$0.00	\$0.00
TOTAL CONCEPTO	\$0.00	\$15,625,000.00	\$0.00	\$15,625,000.00	\$0.00	\$15,625,000.00	\$0.00	\$0.00	\$15,625,000.00	\$0.00	\$0.00	\$0.00	\$0.00	\$0.00
62213 - 62213 REHABILITACION CENTROS COMUNITARIO 5 - Recursos Federales	\$0.00	\$0.00	\$0.00	\$0.00	\$0.00	\$0.00	\$0.00	\$0.00	\$0.00	\$0.00	\$0.00	\$0.00	\$0.00	\$0.00
TOTAL CONCEPTO	\$0.00	\$0.00	\$0.00	\$0.00	\$0.00	\$0.00	\$0.00	\$0.00	\$0.00	\$0.00	\$0.00	\$0.00	\$0.00	\$0.00
6222 - 6222 FONDO DE CULTURA 2015 (FLOR DE LUZ) 5 - Recursos Federales	\$0.00	\$65,666.24	\$0.00	\$65,666.24	\$0.00	\$65,666.24	\$0.00	\$0.00	\$65,666.24	\$0.00	\$0.00	\$0.00	\$0.00	\$0.00
TOTAL CONCEPTO	\$0.00	\$65,666.24	\$0.00	\$65,666.24	\$0.00	\$65,666.24	\$0.00	\$0.00	\$65,666.24	\$0.00	\$0.00	\$0.00	\$0.00	\$0.00

MUNICIPIO DE SAN NICOLAS DE LOS GARZA, N.L.
(b) Estado sobre el Ejercicio del Presupuesto por Ramo o Dependencia / Clasificación Económica

Septiembre de 2016

Divisor: Pesos

Tipo de gasto: Todos

Fuente de financiamiento: Todas

Saldo

RAMO O DEPENDENCIA TIPO DE GASTO CONCEPTO	Presupuesto de Egresos Aprobado	Ampliaciones	Reducciones	Presupuesto Vigente	Comprometido	Presupuesto disponible para comprometer	Dévengado	Compromisos sin devengar	Presupuesto vigente sin devengar	Ejercido	Devengado sin ejercer	Pagado	Ejercido sin pagar	Cuentas por pagar	Saldo		
															1	2	3
FUENTE DE FINANCIAMIENTO																	
6223 - 6223 FONDO DE INFRAESTRUCTURA DEP. 2015																	
5 - Recursos Federales	\$0.00	\$9,432,784.42	\$0.00	\$9,432,784.42	\$0.00	\$9,432,784.42	\$0.00	\$0.00	\$9,432,784.42	\$0.00	\$0.00	\$3,954,718.99	\$-3,954,718.99	\$-3,954,718.99	\$0.00	\$3,954,718.99	\$-3,954,718.99
TOTAL CONCEPTO	\$0.00	\$9,432,784.42	\$0.00	\$9,432,784.42	\$0.00	\$9,432,784.42	\$0.00	\$0.00	\$9,432,784.42	\$0.00	\$0.00	\$3,954,718.99	\$-3,954,718.99	\$-3,954,718.99	\$0.00	\$3,954,718.99	\$-3,954,718.99
6224 - 6224 AMP. DEL CENTRO CULTURAL LA PERROLA																	
5 - Recursos Federales	\$0.00	\$6,746,530.00	\$-469,010.00	\$6,277,520.00	\$0.00	\$6,277,520.00	\$0.00	\$0.00	\$6,277,520.00	\$0.00	\$0.00	\$3,366,978.21	\$-3,366,978.21	\$-3,366,978.21	\$0.00	\$3,366,978.21	\$-3,366,978.21
TOTAL CONCEPTO	\$0.00	\$6,746,530.00	\$-469,010.00	\$6,277,520.00	\$0.00	\$6,277,520.00	\$0.00	\$0.00	\$6,277,520.00	\$0.00	\$0.00	\$3,366,978.21	\$-3,366,978.21	\$-3,366,978.21	\$0.00	\$3,366,978.21	\$-3,366,978.21
6225 - 6225 REM. CENTRO CULTURAL FLOR DE LIZ																	
5 - Recursos Federales	\$0.00	\$154,705.22	\$0.00	\$154,705.22	\$0.00	\$154,705.22	\$0.00	\$0.00	\$154,705.22	\$0.00	\$0.00	\$0.00	\$0.00	\$0.00	\$0.00	\$0.00	\$0.00
TOTAL CONCEPTO	\$0.00	\$154,705.22	\$0.00	\$154,705.22	\$0.00	\$154,705.22	\$0.00	\$0.00	\$154,705.22	\$0.00	\$0.00	\$0.00	\$0.00	\$0.00	\$0.00	\$0.00	\$0.00
6226 - 6226 CONSTRUCCION EDIFICIO PROTEC. CIVIL																	
5 - Recursos Federales	\$0.00	\$5,647,250.08	\$0.00	\$5,647,250.08	\$0.00	\$5,647,250.08	\$0.00	\$0.00	\$5,647,250.08	\$176,765.87	\$-378,765.87	\$4,941,028.59	\$-4,941,028.59	\$-4,941,028.59	\$0.00	\$4,941,028.59	\$-4,941,028.59
TOTAL CONCEPTO	\$0.00	\$5,647,250.08	\$0.00	\$5,647,250.08	\$0.00	\$5,647,250.08	\$0.00	\$0.00	\$5,647,250.08	\$176,765.87	\$-378,765.87	\$4,941,028.59	\$-4,941,028.59	\$-4,941,028.59	\$0.00	\$4,941,028.59	\$-4,941,028.59
6227 - 6227 REMODELACION DE CINTERSAN																	
5 - Recursos Federales	\$0.00	\$5,437,837.87	\$0.00	\$5,437,837.87	\$0.00	\$5,437,837.87	\$0.00	\$0.00	\$5,437,837.87	\$0.00	\$0.00	\$5,155,281.10	\$-5,155,281.10	\$-5,155,281.10	\$0.00	\$5,155,281.10	\$-5,155,281.10
TOTAL CONCEPTO	\$0.00	\$5,437,837.87	\$0.00	\$5,437,837.87	\$0.00	\$5,437,837.87	\$0.00	\$0.00	\$5,437,837.87	\$0.00	\$0.00	\$5,155,281.10	\$-5,155,281.10	\$-5,155,281.10	\$0.00	\$5,155,281.10	\$-5,155,281.10
6228 - 6228 REMOD. EDIFICIO PRESIDENCIA MPAL.																	
5 - Recursos Federales	\$0.00	\$18,377,316.10	\$-532,865.60	\$17,844,450.50	\$0.00	\$17,844,450.50	\$0.00	\$0.00	\$17,844,450.50	\$0.00	\$0.00	\$12,371,683.13	\$-12,371,683.13	\$-12,371,683.13	\$0.00	\$12,371,683.13	\$-12,371,683.13
TOTAL CONCEPTO	\$0.00	\$18,377,316.10	\$-532,865.60	\$17,844,450.50	\$0.00	\$17,844,450.50	\$0.00	\$0.00	\$17,844,450.50	\$0.00	\$0.00	\$12,371,683.13	\$-12,371,683.13	\$-12,371,683.13	\$0.00	\$12,371,683.13	\$-12,371,683.13
6229 - 6229 REMODELACION UNIDAD DEP. ANAHUAC																	
5 - Recursos Federales	\$0.00	\$14,756,776.72	\$0.00	\$14,756,776.72	\$0.00	\$14,756,776.72	\$0.00	\$0.00	\$14,756,776.72	\$0.00	\$0.00	\$9,846,952.86	\$-9,846,952.86	\$-9,846,952.86	\$0.00	\$9,846,952.86	\$-9,846,952.86
TOTAL CONCEPTO	\$0.00	\$14,756,776.72	\$0.00	\$14,756,776.72	\$0.00	\$14,756,776.72	\$0.00	\$0.00	\$14,756,776.72	\$0.00	\$0.00	\$9,846,952.86	\$-9,846,952.86	\$-9,846,952.86	\$0.00	\$9,846,952.86	\$-9,846,952.86
6623 - 6623 FONDO METROPOLITANO 2014																	
5 - Recursos Federales	\$0.00	\$1,100,000.00	\$0.00	\$1,100,000.00	\$0.00	\$1,100,000.00	\$0.00	\$0.00	\$1,100,000.00	\$0.00	\$0.00	\$1,073,600.31	\$-1,073,600.31	\$-1,073,600.31	\$0.00	\$1,073,600.31	\$-1,073,600.31
TOTAL CONCEPTO	\$0.00	\$1,100,000.00	\$0.00	\$1,100,000.00	\$0.00	\$1,100,000.00	\$0.00	\$0.00	\$1,100,000.00	\$0.00	\$0.00	\$1,073,600.31	\$-1,073,600.31	\$-1,073,600.31	\$0.00	\$1,073,600.31	\$-1,073,600.31
9111 - 9111 PRESTAMO BAJO																	
5 - Recursos Federales	\$22,500,000.00	\$3,151,071.44	\$-1,021,433.00	\$21,629,638.44	\$0.00	\$21,629,638.44	\$0.00	\$0.00	\$21,629,638.44	\$0.00	\$0.00	\$19,723,674.00	\$-19,723,674.00	\$-19,723,674.00	\$0.00	\$19,723,674.00	\$-19,723,674.00
TOTAL CONCEPTO	\$22,500,000.00	\$3,151,071.44	\$-1,021,433.00	\$21,629,638.44	\$0.00	\$21,629,638.44	\$0.00	\$0.00	\$21,629,638.44	\$0.00	\$0.00	\$19,723,674.00	\$-19,723,674.00	\$-19,723,674.00	\$0.00	\$19,723,674.00	\$-19,723,674.00
9112 - 9112 CAPITAL INTERACCIONES																	
5 - Recursos Federales	\$0.00	\$2,500,000.00	\$-2,500,000.00	\$0.00	\$0.00	\$0.00	\$0.00	\$0.00	\$0.00	\$0.00	\$0.00	\$0.00	\$0.00	\$0.00	\$0.00	\$0.00	\$0.00
TOTAL CONCEPTO	\$0.00	\$2,500,000.00	\$-2,500,000.00	\$0.00	\$0.00	\$0.00	\$0.00	\$0.00	\$0.00	\$0.00	\$0.00	\$0.00	\$0.00	\$0.00	\$0.00	\$0.00	\$0.00
9113 - 9113 CAPITAL INTERACCIONES LARGO PLAZO																	
5 - Recursos Federales	\$0.00	\$11,250,000.45	\$0.00	\$11,250,000.45	\$0.00	\$11,250,000.45	\$0.00	\$0.00	\$11,250,000.45	\$0.00	\$0.00	\$11,250,000.00	\$-11,250,000.00	\$-11,250,000.00	\$0.00	\$11,250,000.45	\$-11,250,000.00
TOTAL CONCEPTO	\$0.00	\$11,250,000.45	\$0.00	\$11,250,000.45	\$0.00	\$11,250,000.45	\$0.00	\$0.00	\$11,250,000.45	\$0.00	\$0.00	\$11,250,000.00	\$-11,250,000.00	\$-11,250,000.00	\$0.00	\$11,250,000.45	\$-11,250,000.00

MUNICIPIO DE SAN NICOLAS DE LOS GARZA, N.L.
 (b) Estado sobre el Ejercicio del Presupuesto por: Ramo o Dependencia / Clasificación Económica
 Septiembre de 2016
 Divisor: Pesos
 Tipo de gasto: Todos
 Fuente de financiamiento: Todas

RAMO O DEPENDENCIA TIPO DE GASTO CONCEPTO	Saldo														
	1	2	3	4	5	6-(4-5)	7	8-(5-7)	9-(4-7)	10	11-(7-10)	12	13-(10-12)	14-(7-12)	
	Presupuesto de Egresos Aprobado	Amplificaciones	Reducciones	Presupuesto Vigente	Comprometido	Presupuesto disponible para comprometer	Devengado	Compromisos sin devengar	Presupuesto vigente sin devengar	Ejercido	Devengado sin ejercer	Pagado	Ejercido sin pagar	Cuentas por pagar	
FUENTE DE FINANCIAMIENTO															
9211 - R211 INTERESES DE PRESTAMOS															
5 - Recursos Federales	\$48,500,000.00	\$2,500,000.00	\$-8,992,198.89	\$43,007,801.11	\$0.00	\$43,007,801.11	\$0.00	\$0.00	\$43,007,801.11	\$0.00	\$0.00	\$40,465,062.93	\$-40,465,062.93	\$-40,465,062.93	
TOTAL CONCEPTO	\$48,500,000.00	\$2,500,000.00	\$-8,992,198.89	\$43,007,801.11	\$0.00	\$43,007,801.11	\$0.00	\$0.00	\$43,007,801.11	\$0.00	\$0.00	\$40,465,062.93	\$-40,465,062.93	\$-40,465,062.93	
9511 - R511 COSTO POR COBERTURAS DEUDA PUBLICA															
1 - Recursos Fiscales	\$0.00	\$0.00	\$0.00	\$0.00	\$0.00	\$0.00	\$0.00	\$0.00	\$0.00	\$0.00	\$0.00	\$0.00	\$0.00	\$0.00	
TOTAL CONCEPTO	\$0.00	\$0.00	\$0.00	\$0.00	\$0.00	\$0.00	\$0.00	\$0.00	\$0.00	\$0.00	\$0.00	\$0.00	\$0.00	\$0.00	
9911 - R911 ADEPAS															
1 - Recursos Fiscales	\$0.00	\$1,045,437.00	\$-118,202.00	\$927,235.00	\$0.00	\$927,235.00	\$0.00	\$0.00	\$927,235.00	\$20,224.68	\$-20,224.68	\$909,862.26	\$-889,763.61	\$-890,862.26	
TOTAL CONCEPTO	\$0.00	\$1,045,437.00	\$-118,202.00	\$927,235.00	\$0.00	\$927,235.00	\$0.00	\$0.00	\$927,235.00	\$20,224.68	\$-20,224.68	\$909,862.26	\$-889,763.61	\$-890,862.26	
9991 - R991 DIVERSOS															
1 - Recursos Fiscales	\$0.00	\$4,610,042.00	\$0.00	\$4,610,042.00	\$0.00	\$4,610,042.00	\$0.00	\$0.00	\$4,610,042.00	\$18,354.85	\$-18,354.85	\$4,593,776.38	\$-4,577,511.53	\$-4,593,776.38	
TOTAL CONCEPTO	\$0.00	\$4,610,042.00	\$0.00	\$4,610,042.00	\$0.00	\$4,610,042.00	\$0.00	\$0.00	\$4,610,042.00	\$18,354.85	\$-18,354.85	\$4,593,776.38	\$-4,577,511.53	\$-4,593,776.38	
TOTAL TIPO DE GASTO	\$1,024,050,260.39	\$1,018,124,968.28	\$-534,192,194.16	\$1,508,983,004.51	\$120,855,324.26	\$1,388,127,680.25	\$22,007,361.55	\$98,066,462.65	\$1,486,181,202.26	\$20,538,552.47	\$-27,736,089.82	\$976,139,701.02	\$-925,681,148.55	\$-953,337,838.47	
TOTAL RAMO O DEPENDENCIA	\$1,024,050,260.39	\$1,018,124,968.28	\$-534,192,194.16	\$1,508,983,004.51	\$120,855,324.26	\$1,388,127,680.25	\$22,007,361.55	\$98,066,462.65	\$1,486,181,202.26	\$20,538,552.47	\$-27,736,089.82	\$976,139,701.02	\$-925,681,148.55	\$-953,337,838.47	

MUNICIPIO DE SAN NICOLAS DE LOS GARZA, N.L.
(c) Estado sobre el Ejercicio del Presupuesto por Ramo o Dependencia / Clasificación Económica / Capítulo del Gasto
Septiembre de 2016

Divisor: Pesos
Tipo de gasto: Todos
Fuente de financiamiento: Todas

RAMO O DEPENDENCIA TIPO DE GASTO CAPÍTULO CONCEPTO	Saldo													
	1	2	3	4	5	6=(4-5)	7	8=(5-7)	9=(4-7)	10	11=(7-10)	12	13=(10-12)	14=(7-12)
Presupuesto de Ejercicios Aprobado	Ampliaciones	Reducciones	Presupuesto Vigente	Comprometido	Presupuesto disponible para comprometer	Devenido	Compromisos sin devengar	Presupuesto vigente sin devengar	Ejercido	Devenido sin ejercer	Pagado	Ejercido sin pagar	Cuentas por pagar	
31110 - GOBIERNO MUNICIPAL														
1 - Gasto Corriente														
1000 - SERVICIOS PERSONALES														
1111 - 1111 DIETAS														
1 - Recursos Fiscales	\$6,454,785.00	\$0.00	\$-0.00	\$6,454,785.00	\$0.00	\$6,454,785.00	\$0.00	\$6,454,785.00	\$0.00	\$0.00	\$6,454,785.00	\$-6,454,785.00	\$6,454,785.00	
TOTAL CONCEPTO	\$6,454,785.00	\$0.00	\$-0.00	\$6,454,785.00	\$0.00	\$6,454,785.00	\$0.00	\$6,454,785.00	\$0.00	\$0.00	\$6,454,785.00	\$-6,454,785.00	\$6,454,785.00	
1131 - 1131 SUELDO PERSONAL CONFIANZA														
1 - Recursos Fiscales	\$23,710,005.95	\$42,656,745.75	\$-19,800,879.12	\$276,566,072.58	\$0.00	\$276,566,072.58	\$0.00	\$276,566,072.58	\$143,098.57	\$-843,388.57	\$194,607,955.50	\$-193,854,868.43	\$-194,607,955.00	
TOTAL CONCEPTO	\$23,710,005.95	\$42,656,745.75	\$-19,800,879.12	\$276,566,072.58	\$0.00	\$276,566,072.58	\$0.00	\$276,566,072.58	\$143,098.57	\$-843,388.57	\$194,607,955.50	\$-193,854,868.43	\$-194,607,955.00	
1132 - 1132 SUELDOS RAMO 33														
1 - Recursos Fiscales	\$0.00	\$0.00	\$0.00	\$0.00	\$0.00	\$0.00	\$0.00	\$0.00	\$0.00	\$0.00	\$0.00	\$0.00	\$0.00	
TOTAL CONCEPTO	\$0.00	\$0.00	\$0.00	\$0.00	\$0.00	\$0.00	\$0.00	\$0.00	\$0.00	\$0.00	\$0.00	\$0.00	\$0.00	
1133 - 1133 SUELDOS SINDICALIZADOS														
1 - Recursos Fiscales	\$82,515,288.17	\$24,881,056.76	\$-12,058,923.89	\$105,337,422.04	\$0.00	\$105,337,422.04	\$0.00	\$105,337,422.04	\$236,787.86	\$-538,178.86	\$194,508,540.48	\$-194,508,540.48	\$194,508,540.48	
TOTAL CONCEPTO	\$82,515,288.17	\$24,881,056.76	\$-12,058,923.89	\$105,337,422.04	\$0.00	\$105,337,422.04	\$0.00	\$105,337,422.04	\$236,787.86	\$-538,178.86	\$194,508,540.48	\$-194,508,540.48	\$194,508,540.48	
1134 - 1134 VACACIONES														
1 - Recursos Fiscales	\$955,487.09	\$246,063.00	\$-51,200.00	\$1,150,350.09	\$0.00	\$1,150,350.09	\$0.00	\$1,150,350.09	\$27,429.00	\$-27,429.00	\$183,155.31	\$-183,155.31	\$183,155.31	
TOTAL CONCEPTO	\$955,487.09	\$246,063.00	\$-51,200.00	\$1,150,350.09	\$0.00	\$1,150,350.09	\$0.00	\$1,150,350.09	\$27,429.00	\$-27,429.00	\$183,155.31	\$-183,155.31	\$183,155.31	
1221 - 1221 SUELDOS A PERSONAL EVENTUAL														
1 - Recursos Fiscales	\$80,000.00	\$0.00	\$0.00	\$80,000.00	\$0.00	\$80,000.00	\$0.00	\$80,000.00	\$0.00	\$0.00	\$0.00	\$0.00	\$0.00	
TOTAL CONCEPTO	\$80,000.00	\$0.00	\$0.00	\$80,000.00	\$0.00	\$80,000.00	\$0.00	\$80,000.00	\$0.00	\$0.00	\$0.00	\$0.00	\$0.00	
1311 - 1311 PREMIOS DE ANTIGÜEDAD														
1 - Recursos Fiscales	\$1,831,139.82	\$1,975,049.00	\$-805,810.00	\$3,000,377.82	\$0.00	\$3,000,377.82	\$0.00	\$3,000,377.82	\$14,882.30	\$-14,882.30	\$2,454,504.75	\$-2,454,504.75	\$2,454,504.75	
TOTAL CONCEPTO	\$1,831,139.82	\$1,975,049.00	\$-805,810.00	\$3,000,377.82	\$0.00	\$3,000,377.82	\$0.00	\$3,000,377.82	\$14,882.30	\$-14,882.30	\$2,454,504.75	\$-2,454,504.75	\$2,454,504.75	
1321 - 1321 PRIMA VACACIONAL														
1 - Recursos Fiscales	\$12,129,387.04	\$4,700,803.00	\$-2,481,263.00	\$14,348,707.04	\$0.00	\$14,348,707.04	\$0.00	\$14,348,707.04	\$24,906.40	\$-24,906.40	\$12,075,508.06	\$-12,075,508.06	\$12,075,508.06	
TOTAL CONCEPTO	\$12,129,387.04	\$4,700,803.00	\$-2,481,263.00	\$14,348,707.04	\$0.00	\$14,348,707.04	\$0.00	\$14,348,707.04	\$24,906.40	\$-24,906.40	\$12,075,508.06	\$-12,075,508.06	\$12,075,508.06	
1322 - 1322 PRIMA DOMINICAL														
1 - Recursos Fiscales	\$272,567.34	\$188,784.00	\$-98,560.00	\$360,791.34	\$0.00	\$360,791.34	\$0.00	\$360,791.34	\$7,647.26	\$-7,647.26	\$261,868.28	\$-261,868.28	\$261,868.28	
TOTAL CONCEPTO	\$272,567.34	\$188,784.00	\$-98,560.00	\$360,791.34	\$0.00	\$360,791.34	\$0.00	\$360,791.34	\$7,647.26	\$-7,647.26	\$261,868.28	\$-261,868.28	\$261,868.28	
1323 - 1323 AGUINALDO														
1 - Recursos Fiscales	\$0.00	\$6,433,235.15	\$-51,788.00	\$6,379,447.15	\$0.00	\$6,379,447.15	\$0.00	\$6,379,447.15	\$15,642.23	\$-15,642.23	\$4,951,584.39	\$-4,951,584.39	\$4,951,584.39	
TOTAL CONCEPTO	\$0.00	\$6,433,235.15	\$-51,788.00	\$6,379,447.15	\$0.00	\$6,379,447.15	\$0.00	\$6,379,447.15	\$15,642.23	\$-15,642.23	\$4,951,584.39	\$-4,951,584.39	\$4,951,584.39	
1331 - 1331 TIEMPO EXTRA														

MUNICIPIO DE SAN NICOLAS DE LOS GARZA, N.L.
(c) Estado sobre el Ejercicio del Presupuesto por Ramo o Dependencia / Clasificación Económica / Capítulo del Gasto
Septiembre de 2016

Divisor: Pesos
Tipo de gasto: Todos
Fuente de financiamiento: Todas

Saldo

RAMO O DEPENDENCIA TIPO DE GASTO CAPITULO CONCEPTO	1	2	3	4	5	6=(4-5)	7	8=(5-7)	9=(4-7)	10	11=(7-10)	12	13=(10-12)	14=(7-12)
Presupuesto de Egresos Aprobado	Ampliaciones	Reducciones	Presupuesto Vigente	Comprometido	Presupuesto disponible para comprometer	Devengado	Compromisos sin devengar	Presupuesto vigente sin devengar	Ejercido	Devengado sin ejercer	Pagado	Ejercido sin pagar	Cuentas por pagar	
FUENTE DE FINANCIAMIENTO														
1 - Recursos Fideles														
1341 - 1341 GRATIFICACIONES	\$6,878,973.50	\$1,558,431.00	\$-1,387,560.71	\$6,847,823.89	\$0.00	\$6,847,823.89	\$0.00	\$6,847,823.89	\$26,131.37	\$-26,131.37	\$6,815,390.25	\$-4,187,846.68	\$-4,215,990.05	
1 - Recursos Fideles														
1441 - 1441 SEGURO DE VIDA	\$2,354,210.85	\$2,387,048.00	\$-845,548.00	\$3,775,706.85	\$0.00	\$3,775,706.85	\$0.00	\$3,775,706.85	\$230.63	\$-230.63	\$3,238,803.59	\$-2,238,872.96	\$-2,238,803.59	
1 - Recursos Fideles														
1442 - 1442 SEGURO DE GASTOS MEDICOS MAYORES	\$2,354,210.85	\$2,387,048.00	\$-845,548.00	\$3,775,706.85	\$0.00	\$3,775,706.85	\$0.00	\$3,775,706.85	\$230.63	\$-230.63	\$3,238,803.59	\$-2,238,872.96	\$-2,238,803.59	
1 - Recursos Fideles														
TOTAL CONCEPTO	\$9,233,184.35	\$3,945,479.00	\$-2,233,120.71	\$10,945,543.64	\$0.00	\$10,945,543.64	\$0.00	\$10,945,543.64	\$491.00	\$-491.00	\$10,454,552.64	\$-6,426,719.64	\$-6,454,793.64	
1521 - 1521 INDEMNIZACIONES														
1522 - 1522 LIQUIDACIONES	\$3,954,298.25	\$9,095,849.18	\$-2,281,875.50	\$10,768,259.91	\$0.00	\$10,768,259.91	\$0.00	\$10,768,259.91	\$1,471,886.28	\$-1,471,886.28	\$9,296,373.63	\$-6,707,050.13	\$-6,707,050.13	
1 - Recursos Fideles														
1541 - 1541 BONOS DE DESPENSA	\$596,583.32	\$7,627,447.00	\$-1,180,540.32	\$7,384,490.00	\$0.00	\$7,384,490.00	\$0.00	\$7,384,490.00	\$0.00	\$0.00	\$7,384,490.00	\$-4,218,481.43	\$-4,218,481.43	
1 - Recursos Fideles														
1542 - 1542 APOYOS A SINDICIALIZADOS	\$8,609,413.84	\$2,542,910.00	\$-1,050,982.00	\$11,301,341.64	\$0.00	\$11,301,341.64	\$0.00	\$11,301,341.64	\$198,525.03	\$-198,525.03	\$9,796,458.97	\$-9,598,933.93	\$-9,598,458.97	
1 - Recursos Fideles														
1543 - 1543 GASTOS DE FUNERARIAS	\$1,549,889.82	\$189,951.00	\$-204,921.00	\$1,334,919.82	\$0.00	\$1,334,919.82	\$0.00	\$1,334,919.82	\$3,365.54	\$-3,365.54	\$610,656.12	\$-607,090.57	\$-610,496.12	
1 - Recursos Fideles														
1544 - 1544 SEGURO DE VIDA	\$1,549,889.82	\$189,951.00	\$-204,921.00	\$1,334,919.82	\$0.00	\$1,334,919.82	\$0.00	\$1,334,919.82	\$3,365.54	\$-3,365.54	\$610,656.12	\$-607,090.57	\$-610,496.12	
1 - Recursos Fideles														
1545 - 1545 HORAS PRESTACION	\$1,042,772.50	\$190,890.00	\$-58,000.00	\$1,175,452.50	\$0.00	\$1,175,452.50	\$0.00	\$1,175,452.50	\$115,325.14	\$-115,325.14	\$1,060,127.36	\$-802,438.08	\$-802,438.08	
1 - Recursos Fideles														
1551 - 1551 BECAS A EMPLEADOS	\$467,502.00	\$200,151.00	\$-428,355.00	\$239,298.00	\$0.00	\$239,298.00	\$0.00	\$239,298.00	\$385,754.23	\$-385,754.23	\$610,912.28	\$-421,159.05	\$-421,159.05	
1 - Recursos Fideles														
TOTAL CONCEPTO	\$13,713,989.00	\$1,326,835.11	\$-382,789.00	\$15,057,035.11	\$0.00	\$15,057,035.11	\$0.00	\$15,057,035.11	\$8,953.42	\$-8,953.42	\$14,968,081.69	\$-11,978,196.18	\$-11,978,196.18	

Divisor: Pesos
Tipo de gasto: Todos
Fuente de financiamiento: Todas

RAMO O DEPENDENCIA TIPO DE GASTO CAPÍTULO CONCEPTO	Salidos											Ejercido sin pagar 13=(10-12)	Cuentas por pagar 14=(7-12)				
	1	2	3	4	5	6=(4-5)	7	8=(5-7)	9=(4-7)	10	11=(7-10)			12			
1 - Recursos Fiscales																	
1991 - 1991 AYUDA PARA ALIMENTACION																	
1 - Recursos Fiscales																	
1992 - 1992 APOYO DE PREVISION SOCIAL																	
1 - Recursos Fiscales																	
1993 - 1993 DIA FESTIVO																	
1 - Recursos Fiscales																	
1994 - 1994 BONO ESTADO																	
1 - Recursos Fiscales																	
1995 - 1995 BONO DE ALIMENTOS																	
1 - Recursos Fiscales																	
1996 - 1996 APOYO PARA VIVIENDA																	
1 - Recursos Fiscales																	
1997 - 1997 BONO DE UNIFORME																	
1 - Recursos Fiscales																	
1711 - 1711 BONO DE DESEMPEÑO																	
1 - Recursos Fiscales																	
2000 - MATERIALES Y SUMINISTROS																	
2111 - 2111 PAPELERIA Y ARTICULOS DE OFICINA																	
1 - Recursos Fiscales																	
2122 - 2122 MATERIAL FOTOGRAFIA Y CINEMATOGRAF																	
1 - Recursos Fiscales																	

MUNICIPIO DE SAN NICOLAS DE LOS GARZA, N.L.
(c) Estado sobre el Ejercicio del Presupuesto por: Ramo o Dependencia / Clasificación Económica / Capítulo del Gasto
Septiembre de 2016

Divisor: Pesos

Tipo de gasto: Todos

Fuente de financiamiento: Todas

RAMO O DEPENDENCIA TIPO DE GASTO CAPITULO CONCEPTO	Salidos													
	1	2	3	4	5	6=(4-5)	7	8=(5-7)	9=(4-7)	10	11=(7-10)	12	13=(10-12)	14=(7-12)
FUENTE DE FINANCIAMIENTO	Presupuesto Aprobado	Ampliaciones	Reducciones	Presupuesto Vigente	Comprometido	Presupuesto disponible para comprometer	Devengado	Compromisos sin devengar	Presupuesto vigente sin devengar	Ejercido	Devengado sin ejercer	Pagado	Ejercido sin pagar	Cuñadas por pagar
2151 - 2151 MATERIAL IMPRESO E INFORMACION DIGI														
1 - Recursos Fiscales	\$746,150.00	\$202,821.00	\$-23,687.40	\$1,025,273.00	\$530,000.00	\$495,273.00	\$0.00	\$530,000.00	\$1,025,273.00	\$0.00	\$0.00	\$74,434.92	\$-74,434.92	\$-74,434.92
TOTAL CONCEPTO	\$746,150.00	\$202,821.00	\$-23,687.40	\$1,025,273.00	\$530,000.00	\$495,273.00	\$0.00	\$530,000.00	\$1,025,273.00	\$0.00	\$0.00	\$74,434.92	\$-74,434.92	\$-74,434.92
2152 - 2152 PERIODICOS Y RENTAS														
1 - Recursos Fiscales	\$0.00	\$236.00	\$0.00	\$236.00	\$0.00	\$236.00	\$0.00	\$0.00	\$236.00	\$0.00	\$0.00	\$236.00	\$-236.00	\$-236.00
TOTAL CONCEPTO	\$0.00	\$236.00	\$0.00	\$236.00	\$0.00	\$236.00	\$0.00	\$0.00	\$236.00	\$0.00	\$0.00	\$236.00	\$-236.00	\$-236.00
2161 - 2161 ARTICULOS PARA ASEO Y LIMPIEZA														
1 - Recursos Fiscales	\$1,302,389.00	\$1,847,254.80	\$-1,412,827.45	\$1,737,418.15	\$1,177,704.25	\$559,713.90	\$14,308.41	\$1,036,334.84	\$1,596,046.74	\$187,145.41	\$-46,778.00	\$273,748.52	\$-38,403.11	\$-40,378.11
TOTAL CONCEPTO	\$1,302,389.00	\$1,847,254.80	\$-1,412,827.45	\$1,737,418.15	\$1,177,704.25	\$559,713.90	\$14,308.41	\$1,036,334.84	\$1,596,046.74	\$187,145.41	\$-46,778.00	\$273,748.52	\$-38,403.11	\$-40,378.11
2211 - 2211 CONSUMO DE ALIMENTOS DEL PERSONAL														
1 - Recursos Fiscales	\$896,000.00	\$1,484,003.27	\$-879,244.27	\$1,509,959.00	\$23.35	\$1,509,935.65	\$17,413.35	\$-17,390.37	\$1,527,345.98	\$53,245.98	\$-38,832.64	\$1,425,158.19	\$-1,371,912.63	\$-1,407,745.27
TOTAL CONCEPTO	\$896,000.00	\$1,484,003.27	\$-879,244.27	\$1,509,959.00	\$23.35	\$1,509,935.65	\$17,413.35	\$-17,390.37	\$1,527,345.98	\$53,245.98	\$-38,832.64	\$1,425,158.19	\$-1,371,912.63	\$-1,407,745.27
2212 - 2212 GASTOS DE CAFETERIA														
1 - Recursos Fiscales	\$133,965.00	\$77,994.10	\$-24,473.00	\$206,686.10	\$0.00	\$206,686.10	\$0.00	\$0.00	\$206,686.10	\$0.00	\$0.00	\$107,731.77	\$-107,731.77	\$-107,731.77
TOTAL CONCEPTO	\$133,965.00	\$77,994.10	\$-24,473.00	\$206,686.10	\$0.00	\$206,686.10	\$0.00	\$0.00	\$206,686.10	\$0.00	\$0.00	\$107,731.77	\$-107,731.77	\$-107,731.77
2213 - 2213 ALIMENTOS ESTANCIAS INFANTILES														
1 - Recursos Fiscales	\$1,125,000.00	\$801,558.00	\$-686,558.00	\$1,239,000.00	\$34,863.72	\$186,136.28	\$69,488.89	\$388,714.83	\$1,250,511.11	\$77,500.00	\$41,964.89	\$747,840.76	\$-720,336.76	\$-678,371.87
TOTAL CONCEPTO	\$1,125,000.00	\$801,558.00	\$-686,558.00	\$1,239,000.00	\$34,863.72	\$186,136.28	\$69,488.89	\$388,714.83	\$1,250,511.11	\$77,500.00	\$41,964.89	\$747,840.76	\$-720,336.76	\$-678,371.87
2214 - 2214 ALIMENTOS A REOS														
1 - Recursos Fiscales	\$160,000.00	\$18,300.00	\$-34,000.00	\$182,300.00	\$5,000.00	\$177,300.00	\$10,000.00	\$-5,000.00	\$182,300.00	\$15,540.29	\$-4,740.29	\$20,000.00	\$-13,860.11	\$-16,000.00
TOTAL CONCEPTO	\$160,000.00	\$18,300.00	\$-34,000.00	\$182,300.00	\$5,000.00	\$177,300.00	\$10,000.00	\$-5,000.00	\$182,300.00	\$15,540.29	\$-4,740.29	\$20,000.00	\$-13,860.11	\$-16,000.00
2221 - 2221 ALIMENTOS PARA ANIMALES														
1 - Recursos Fiscales	\$447,502.00	\$615,335.00	\$-479,442.00	\$602,395.00	\$710,894.00	\$421,491.00	\$44,500.00	\$189,200.00	\$657,691.00	\$0.00	\$44,500.00	\$177,840.00	\$-177,840.00	\$-132,742.00
TOTAL CONCEPTO	\$447,502.00	\$615,335.00	\$-479,442.00	\$602,395.00	\$710,894.00	\$421,491.00	\$44,500.00	\$189,200.00	\$657,691.00	\$0.00	\$44,500.00	\$177,840.00	\$-177,840.00	\$-132,742.00
2421 - 2421 CEMENTO Y PRODUC DE CONCRETO														
1 - Recursos Fiscales	\$635,250.00	\$740,342.67	\$-524,696.64	\$850,986.03	\$307,610.44	\$443,375.59	\$35,365.79	\$382,244.65	\$415,500.24	\$120,945.55	\$-45,579.76	\$352,803.41	\$-131,067.88	\$-119,837.62
TOTAL CONCEPTO	\$635,250.00	\$740,342.67	\$-524,696.64	\$850,986.03	\$307,610.44	\$443,375.59	\$35,365.79	\$382,244.65	\$415,500.24	\$120,945.55	\$-45,579.76	\$352,803.41	\$-131,067.88	\$-119,837.62
2461 - 2461 MATERIAL ELECTRIC														
1 - Recursos Fiscales	\$9,733,875.00	\$11,487,842.00	\$-6,291,187.00	\$12,983,530.00	\$3,906,848.83	\$9,077,681.17	\$86,183.47	\$2,028,463.36	\$12,059,346.53	\$596,466.48	\$283,716.99	\$710,848.77	\$-634,382.29	\$-620,863.30
TOTAL CONCEPTO	\$9,733,875.00	\$11,487,842.00	\$-6,291,187.00	\$12,983,530.00	\$3,906,848.83	\$9,077,681.17	\$86,183.47	\$2,028,463.36	\$12,059,346.53	\$596,466.48	\$283,716.99	\$710,848.77	\$-634,382.29	\$-620,863.30
2481 - 2481 PINTURAS Y ACCESORIOS														
1 - Recursos Fiscales	\$4,319,200.00	\$4,987,473.00	\$-3,021,101.94	\$6,275,571.06	\$1,913,380.01	\$4,362,191.05	\$513,364.81	\$499,325.20	\$4,861,516.25	\$953,335.06	\$-198,380.25	\$2,110,848.00	\$-1,458,911.03	\$-1,586,981.28
TOTAL CONCEPTO	\$4,319,200.00	\$4,987,473.00	\$-3,021,101.94	\$6,275,571.06	\$1,913,380.01	\$4,362,191.05	\$513,364.81	\$499,325.20	\$4,861,516.25	\$953,335.06	\$-198,380.25	\$2,110,848.00	\$-1,458,911.03	\$-1,586,981.28

MUNICIPIO DE SAN NICOLAS DE LOS GARZA, N.L.
(c) Estado sobre el Ejercicio del Presupuesto por: Ramo o Dependencia / Clasificación Económica / Capítulo del Gasto
Septiembre de 2016

Divisor: Pesos

Tipo de gasto: Todos

Fuente de financiamiento: Todas

RAMO O DEPENDENCIA TIPO DE GASTO CAPÍTULO CONCEPTO	Salidos															
	1	2	3	4	5	6=(4-5)	Presupuesto disponible para comprometer	7	8=(5-7)	Presupuesto vigente sin devengar	9=(4-7)	Ejercido	Devengado sin ejercer	Pagado	Ejercido sin pagar	Cuentas por pagar
FUENTE DE FINANCIAMIENTO												10	11=(7-10)	12	13=(10-12)	14=(7-12)
TOTAL CONCEPTO	\$4,319,500.00	\$4,397,473.00	\$5,820,101.94	\$2,098,571.08	\$1,013,280.01	\$4,003,291.05	\$513,954.81	\$499,325.20	\$4,382,616.25	\$52,335.96	\$2,130,300.25	\$2,110,945.09	\$1,958,811.03	\$1,596,991.28	\$1,596,991.28	
2492 - 2492 MATERIALES DIVERSOS																
1 - Recursos Fiscales	\$8,697,353.40	\$3,777,325.11	\$2,285,498.83	\$8,099,179.88	\$1,811,311.88	\$6,487,667.99	\$307,672.16	\$1,803,038.53	\$7,791,307.52	\$458,374.22	\$1,592,502.06	\$1,906,720.88	\$1,648,348.66	\$1,186,848.72	\$1,186,848.72	
TOTAL CONCEPTO	\$8,697,353.40	\$3,777,325.11	\$2,285,498.83	\$8,099,179.88	\$1,811,311.88	\$6,487,667.99	\$307,672.16	\$1,803,038.53	\$7,791,307.52	\$458,374.22	\$1,592,502.06	\$1,906,720.88	\$1,648,348.66	\$1,186,848.72	\$1,186,848.72	
2493 - 2493 MATERIAL BACHEO DE CALLES																
1 - Recursos Fiscales	\$7,800,002.00	\$11,123,842.81	\$4,933,335.00	\$11,960,709.81	\$8,429,980.18	\$5,559,749.63	\$596,960.08	\$5,321,871.50	\$11,481,821.13	\$112,800.20	\$484,511.52	\$3,782,337.49	\$2,659,137.29	\$3,374,248.61	\$3,374,248.61	
TOTAL CONCEPTO	\$7,800,002.00	\$11,123,842.81	\$4,933,335.00	\$11,960,709.81	\$8,429,980.18	\$5,559,749.63	\$596,960.08	\$5,321,871.50	\$11,481,821.13	\$112,800.20	\$484,511.52	\$3,782,337.49	\$2,659,137.29	\$3,374,248.61	\$3,374,248.61	
2531 - 2531 MEDICAMENTOS																
1 - Recursos Fiscales	\$23,572,000.00	\$44,177,479.74	\$30,875,675.74	\$38,076,004.00	\$12,255,734.05	\$17,811,269.95	\$0.00	\$12,255,734.05	\$30,074,084.00	\$2,182,710.96	\$2,182,710.96	\$15,566,783.99	\$13,384,073.03	\$15,566,783.99	\$15,566,783.99	
TOTAL CONCEPTO	\$23,572,000.00	\$44,177,479.74	\$30,875,675.74	\$38,076,004.00	\$12,255,734.05	\$17,811,269.95	\$0.00	\$12,255,734.05	\$30,074,084.00	\$2,182,710.96	\$2,182,710.96	\$15,566,783.99	\$13,384,073.03	\$15,566,783.99	\$15,566,783.99	
2532 - 2532 MATERIAL DE CURACION																
1 - Recursos Fiscales	\$2,703,500.00	\$4,549,893.39	\$3,660,867.39	\$3,592,728.00	\$1,682,387.14	\$1,930,338.86	\$512,380.32	\$1,418,028.82	\$3,079,765.68	\$100,930.19	\$412,030.13	\$1,270,888.92	\$1,169,960.73	\$1,270,888.92	\$1,270,888.92	
TOTAL CONCEPTO	\$2,703,500.00	\$4,549,893.39	\$3,660,867.39	\$3,592,728.00	\$1,682,387.14	\$1,930,338.86	\$512,380.32	\$1,418,028.82	\$3,079,765.68	\$100,930.19	\$412,030.13	\$1,270,888.92	\$1,169,960.73	\$1,270,888.92	\$1,270,888.92	
2533 - 2533 VACUNAS PARA ANIMALES																
1 - Recursos Fiscales	\$18,000.00	\$7,000.00	\$4,000.00	\$1,005.00	\$0.00	\$21,005.00	\$0.00	\$0.00	\$21,005.00	\$0.00	\$0.00	\$7,997.48	\$7,997.48	\$7,997.48	\$7,997.48	
TOTAL CONCEPTO	\$18,000.00	\$7,000.00	\$4,000.00	\$1,005.00	\$0.00	\$21,005.00	\$0.00	\$0.00	\$21,005.00	\$0.00	\$0.00	\$7,997.48	\$7,997.48	\$7,997.48	\$7,997.48	
2811 - 2811 GASOLINA																
1 - Recursos Fiscales	\$22,640,403.81	\$6,723,086.69	\$5,560,028.88	\$23,843,863.87	\$0.00	\$23,843,863.87	\$0.00	\$0.00	\$23,843,863.87	\$0.00	\$0.00	\$18,854,634.11	\$18,854,634.11	\$18,854,634.11	\$18,854,634.11	
TOTAL CONCEPTO	\$22,640,403.81	\$6,723,086.69	\$5,560,028.88	\$23,843,863.87	\$0.00	\$23,843,863.87	\$0.00	\$0.00	\$23,843,863.87	\$0.00	\$0.00	\$18,854,634.11	\$18,854,634.11	\$18,854,634.11	\$18,854,634.11	
2812 - 2812 DIESEL																
1 - Recursos Fiscales	\$6,151,001.00	\$696,260.00	\$1,994,372.00	\$4,754,889.00	\$0.00	\$4,754,889.00	\$0.00	\$0.00	\$4,754,889.00	\$0.00	\$0.00	\$3,132,599.88	\$3,132,599.88	\$3,132,599.88	\$3,132,599.88	
TOTAL CONCEPTO	\$6,151,001.00	\$696,260.00	\$1,994,372.00	\$4,754,889.00	\$0.00	\$4,754,889.00	\$0.00	\$0.00	\$4,754,889.00	\$0.00	\$0.00	\$3,132,599.88	\$3,132,599.88	\$3,132,599.88	\$3,132,599.88	
2813 - 2813 GAS LP																
1 - Recursos Fiscales	\$488,100.00	\$307,532.33	\$43,268.33	\$792,366.00	\$0.00	\$792,366.00	\$0.00	\$0.00	\$792,366.00	\$0.00	\$0.00	\$344,955.50	\$344,955.50	\$344,955.50	\$344,955.50	
TOTAL CONCEPTO	\$488,100.00	\$307,532.33	\$43,268.33	\$792,366.00	\$0.00	\$792,366.00	\$0.00	\$0.00	\$792,366.00	\$0.00	\$0.00	\$344,955.50	\$344,955.50	\$344,955.50	\$344,955.50	
2814 - 2814 ACEITES Y LUBRICANTES																
1 - Recursos Fiscales	\$538,888.00	\$4,493.00	\$24,981.00	\$519,450.00	\$208,545.31	\$310,904.69	\$0.00	\$208,545.31	\$519,450.00	\$0.00	\$0.00	\$198,138.11	\$198,138.11	\$198,138.11	\$198,138.11	
TOTAL CONCEPTO	\$538,888.00	\$4,493.00	\$24,981.00	\$519,450.00	\$208,545.31	\$310,904.69	\$0.00	\$208,545.31	\$519,450.00	\$0.00	\$0.00	\$198,138.11	\$198,138.11	\$198,138.11	\$198,138.11	
2711 - 2711 UNIFORMES PERSONAL ADMINISTRATIVO																
1 - Recursos Fiscales	\$89,000.00	\$65,000.00	\$5,000.00	\$180,000.00	\$0.00	\$180,000.00	\$133,052.00	\$46,948.00	\$338,948.00	\$0.00	\$133,052.00	\$11,600.00	\$11,600.00	\$11,600.00	\$11,600.00	
TOTAL CONCEPTO	\$89,000.00	\$65,000.00	\$5,000.00	\$180,000.00	\$0.00	\$180,000.00	\$133,052.00	\$46,948.00	\$338,948.00	\$0.00	\$133,052.00	\$11,600.00	\$11,600.00	\$11,600.00	\$11,600.00	
2712 - 2712 UNIFORMES PERSONAL DE SERVICIO																
1 - Recursos Fiscales	\$2,107,000.00	\$51,124.00	\$79,592.00	\$1,428,532.00	\$0.00	\$1,428,532.00	\$0.00	\$0.00	\$1,428,532.00	\$0.00	\$0.00	\$87,096.86	\$87,096.86	\$87,096.86	\$87,096.86	

(c) Estado sobre el Ejercicio del Presupuesto por: Ramo o Dependencia / Clasificación Económica / Capítulo del Gasto
Septiembre de 2016

Divisor: Pesos
Tipo de gasto: Todos
Fuente de financiamiento: Todas

RAMO O DEPENDENCIA TIPO DE GASTO CAPÍTULO CONCEPTO	Salidos													
	1	2	3	4	5	6	7	8	9	10	11	12	13	14
Presupuesto de Egresos Aprobado	Ampliaciones	Reducciones	Presupuesto Vigente	Comprometido	Presupuesto disponible para comprometer	Devengado	Compromisos sin devengar	6 Presupuesto vigente sin devengar	Ejercido	Devengado sin ejercer	Pagado	Ejercido sin pagar	Cuentas por pagar	
FIENTE DE FINANCIAMIENTO														
TOTAL CONCEPTO	\$2,107,000.00	\$5,124.00	\$-729,592.00	\$1,428,532.00	\$0.00	\$0.00	\$0.00	\$1,428,532.00	\$0.00	\$0.00	\$87,698.86	\$-47,096.86	\$-47,096.86	
2713 - 2713 EQUIPO Y ACCESORIOS DE UNIFORMES														
1 - Recursos Fiscales	\$1,029,895.00	\$28,885.00	\$0.00	\$1,029,895.00	\$0.00	\$14,894.40	\$14,894.40	\$1,015,000.60	\$14,894.40	\$0.00	\$0.00	\$14,894.40	\$14,894.40	
TOTAL CONCEPTO	\$1,029,895.00	\$28,885.00	\$0.00	\$1,029,895.00	\$0.00	\$14,894.40	\$14,894.40	\$1,015,000.60	\$14,894.40	\$0.00	\$0.00	\$14,894.40	\$14,894.40	
2721 - 2721 UNIFORMES DE SEGURIDAD PUBLICA Y ACC														
1 - Recursos Fiscales	\$2,280,000.00	\$0.00	\$0.00	\$2,280,000.00	\$0.00	\$44,056.80	\$44,056.80	\$2,235,943.20	\$0.00	\$44,056.80	\$161,622.80	\$-161,622.80	\$-117,566.00	
TOTAL CONCEPTO	\$2,280,000.00	\$0.00	\$0.00	\$2,280,000.00	\$0.00	\$44,056.80	\$44,056.80	\$2,235,943.20	\$0.00	\$44,056.80	\$161,622.80	\$-161,622.80	\$-117,566.00	
2722 - 2722 UNIFORMES DE PROTECCION CIVIL Y ACC														
1 - Recursos Fiscales	\$500,000.00	\$0.00	\$0.00	\$500,000.00	\$0.00	\$0.00	\$0.00	\$500,000.00	\$0.00	\$0.00	\$0.00	\$0.00	\$0.00	
TOTAL CONCEPTO	\$500,000.00	\$0.00	\$0.00	\$500,000.00	\$0.00	\$0.00	\$0.00	\$500,000.00	\$0.00	\$0.00	\$0.00	\$0.00	\$0.00	
2731 - 2731 MATERIAL DEPORTIVO														
1 - Recursos Fiscales	\$600,000.00	\$18,000.00	\$-18,000.00	\$600,000.00	\$0.00	\$0.00	\$0.00	\$600,000.00	\$0.00	\$0.00	\$227,418.00	\$-227,418.00	\$-227,418.00	
TOTAL CONCEPTO	\$600,000.00	\$18,000.00	\$-18,000.00	\$600,000.00	\$0.00	\$0.00	\$0.00	\$600,000.00	\$0.00	\$0.00	\$227,418.00	\$-227,418.00	\$-227,418.00	
2751 - 2751 BLANCOS Y OTROS PRODUCTOS TEXTILES														
1 - Recursos Fiscales	\$0.00	\$0.00	\$0.00	\$0.00	\$0.00	\$0.00	\$0.00	\$0.00	\$0.00	\$0.00	\$0.00	\$0.00	\$0.00	
TOTAL CONCEPTO	\$0.00	\$0.00	\$0.00	\$0.00	\$0.00	\$0.00	\$0.00	\$0.00	\$0.00	\$0.00	\$0.00	\$0.00	\$0.00	
2832 - 2832 SUBSEMIN FED														
5 - Recursos Federales	\$0.00	\$5,739,177.60	\$-5,739,177.60	\$0.00	\$0.00	\$0.00	\$0.00	\$0.00	\$0.00	\$0.00	\$0.00	\$0.00	\$0.00	
TOTAL CONCEPTO	\$0.00	\$5,739,177.60	\$-5,739,177.60	\$0.00	\$0.00	\$0.00	\$0.00	\$0.00	\$0.00	\$0.00	\$0.00	\$0.00	\$0.00	
2833 - 2833 FORTASEG														
5 - Recursos Federales	\$0.00	\$5,739,177.60	\$0.00	\$5,739,177.60	\$0.00	\$0.00	\$0.00	\$5,739,177.60	\$0.00	\$0.00	\$0.00	\$0.00	\$0.00	
TOTAL CONCEPTO	\$0.00	\$5,739,177.60	\$0.00	\$5,739,177.60	\$0.00	\$0.00	\$0.00	\$5,739,177.60	\$0.00	\$0.00	\$0.00	\$0.00	\$0.00	
2911 - 2911 HERRAMIENTAS Y UTILES														
1 - Recursos Fiscales	\$483,750.00	\$474,803.36	\$-307,750.00	\$650,803.36	\$178,050.28	\$115,467.25	\$115,467.25	\$535,336.11	\$96,835.46	\$28,631.79	\$208,210.65	\$-121,375.19	\$-92,743.40	
TOTAL CONCEPTO	\$483,750.00	\$474,803.36	\$-307,750.00	\$650,803.36	\$178,050.28	\$115,467.25	\$115,467.25	\$535,336.11	\$96,835.46	\$28,631.79	\$208,210.65	\$-121,375.19	\$-92,743.40	
2931 - 2931 ACCESORIOS EQUIPO MUSICAL Y SONIDO														
1 - Recursos Fiscales	\$0.00	\$0.00	\$0.00	\$0.00	\$0.00	\$0.00	\$0.00	\$0.00	\$0.00	\$0.00	\$0.00	\$0.00	\$0.00	
TOTAL CONCEPTO	\$0.00	\$0.00	\$0.00	\$0.00	\$0.00	\$0.00	\$0.00	\$0.00	\$0.00	\$0.00	\$0.00	\$0.00	\$0.00	
2941 - 2941 MATERIALES Y SUMINISTROS DE COMPUTO														
1 - Recursos Fiscales	\$684,885.00	\$132,817.40	\$-46,480.00	\$771,402.40	\$14,898.20	\$9,121.08	\$9,121.08	\$742,282.32	\$7,910.04	\$1,211.04	\$25,135.50	\$-247,225.46	\$-246,014.42	
TOTAL CONCEPTO	\$684,885.00	\$132,817.40	\$-46,480.00	\$771,402.40	\$14,898.20	\$9,121.08	\$9,121.08	\$742,282.32	\$7,910.04	\$1,211.04	\$25,135.50	\$-247,225.46	\$-246,014.42	
2961 - 2961 REFACCIONES														
1 - Recursos Fiscales	\$8,523,827.00	\$1,098,003.76	\$-1,556,693.80	\$8,033,606.96	\$0.00	\$27,457.20	\$27,457.20	\$8,006,149.76	\$387,299.11	\$-219,941.91	\$1,468,811.91	\$-1,231,512.80	\$-1,441,364.71	
TOTAL CONCEPTO	\$8,523,827.00	\$1,098,003.76	\$-1,556,693.80	\$8,033,606.96	\$0.00	\$27,457.20	\$27,457.20	\$8,006,149.76	\$387,299.11	\$-219,941.91	\$1,468,811.91	\$-1,231,512.80	\$-1,441,364.71	

MUNICIPIO DE SAN NICOLAS DE LOS GARZA, N.L.
(c) Estado sobre el Ejercicio del Presupuesto por: Ramo o Dependencia / Clasificación Económica / Capítulo del Gasto
Septiembre de 2016

Divisor: Pesos
Tipo de gasto: Todos
Fuente de financiamiento: Todas

RAMO O DEPENDENCIA TIPO DE GASTO CAPÍTULO CONCEPTO	Salidos													
	1	2	3	4	5	6=(4-5)	7	8=(5-7)	9=(4-7)	10	11=(7-10)	12	13=(10-12)	14=(7-12)
2982 - 2982 LLANTAS Y CAMARAS 1 - Recursos Fiscales	\$8,333,027.00	\$1,090,000.79	\$-1,555,899.90	\$8,033,926.89	\$0.00	\$8,033,926.89	\$27,437.20	\$-27,437.20	\$8,006,479.76	\$2,729.11	\$-219,841.91	\$1,468,811.31	\$-1,221,512.80	\$-1,441,354.71
TOTAL CONCEPTO														
2983 - 2983 EQUIPO Y ACCESORIOS 1 - Recursos Fiscales	\$2,298,924.00	\$277,699.30	\$-299,178.74	\$2,375,724.26	\$63,871.17	\$2,311,853.09	\$16,914.86	\$-101,843.79	\$2,210,119.30	\$162,008.52	\$3,586.44	\$674,778.88	\$-512,750.18	\$-509,183.72
TOTAL CONCEPTO														
2984 - 2984 ACCESORIOS SUBSEMUN 5 - Recursos Federales	\$229,000.00	\$382,733.00	\$-73,500.00	\$538,233.00	\$3,857.00	\$534,376.00	\$10,148.95	\$-8,289.95	\$526,086.05	\$60,486.05	\$-70,333.70	\$348,421.32	\$-205,940.67	\$-339,274.37
TOTAL CONCEPTO														
2985 - 2985 FORTASEG 5 - Recursos Federales	\$0.00	\$3,228,790.75	\$-1,568,790.75	\$1,660,000.00	\$8,791.20	\$1,651,208.80	\$779,999.54	\$-771,208.34	\$880,000.46	\$0.00	\$-779,999.54	\$768,790.74	\$-768,790.74	\$-791,200.00
TOTAL CONCEPTO														
3000 - SERVICIOS GENERALES 3110 - ENERGÍA ELÉCTRICA 5 - Recursos Federales	\$117,269,857.21	\$118,529,854.86	\$-87,689,864.64	\$140,168,822.43	\$31,370,332.79	\$108,798,489.64	\$4,557,488.25	\$28,812,864.54	\$138,611,354.18	\$6,922,064.80	\$-2,864,986.55	\$63,432,957.49	\$-56,511,962.69	\$-58,876,689.24
TOTAL CONCEPTO														
3121 - 3121 GAS 1 - Recursos Fiscales	\$1,308,555.80	\$36,191.00	\$-24,100.00	\$1,320,646.80	\$0.00	\$1,320,646.80	\$0.00	\$0.00	\$1,320,646.80	\$0.00	\$0.00	\$450,159.00	\$-450,159.00	\$-450,159.00
TOTAL CONCEPTO														
3131 - 3131 AGUA Y DRENAJE 1 - Recursos Fiscales	\$2,983,214.80	\$1,836,982.18	\$-756,209.18	\$4,064,055.80	\$0.00	\$4,064,055.80	\$0.00	\$0.00	\$4,064,055.80	\$430,635.00	\$-430,635.00	\$2,824,891.00	\$-2,194,250.00	\$-2,614,881.00
TOTAL CONCEPTO														
3141 - 3141 TELEFONOS 1 - Recursos Fiscales	\$4,921,203.30	\$818,717.22	\$-706,158.42	\$5,033,762.10	\$0.00	\$5,033,762.10	\$0.00	\$0.00	\$5,033,762.10	\$555,136.39	\$-555,136.39	\$1,845,893.99	\$-1,290,567.60	\$-1,845,893.99
TOTAL CONCEPTO														
3151 - 3151 TELEFONOS CELULARES 1 - Recursos Fiscales	\$957,346.00	\$234,741.00	\$-71,642.00	\$954,445.00	\$0.00	\$954,445.00	\$0.00	\$0.00	\$954,445.00	\$51,920.00	\$-51,920.00	\$432,673.00	\$-301,744.00	\$-433,673.00
TOTAL CONCEPTO														

MUNICIPIO DE SAN NICOLAS DE LOS GARZA, N.L.
(c) Estado sobre el Ejercicio del Presupuesto por: Ramo o Dependencia / Clasificación Económica / Capítulo del Gasto
Septiembre de 2016

Divisor: Pesos
Tipo de gasto: Todos
Fuente de financiamiento: Todas

RAMO O DEPENDENCIA TIPO DE GASTO CAPÍTULO CONCEPTO FUENTE DE FINANCIAMIENTO	Salidos													
	1	2	3	4	5	6=(4-5)	7	8=(5-7)	9=(4-7)	10	11=(7-10)	12	13=(10-12)	14=(7-12)
TOTAL CONCEPTO	\$657,446.00	\$228,741.00	\$-71,642.00	\$424,445.00	\$0.00	\$824,445.00	\$0.00	\$0.00	\$824,445.00	\$51,929.80	\$-51,929.80	\$433,873.00	\$-30,714.00	\$-433,873.00
3161 - 3161 SER. TELECOMUNICACIONES Y SATE OPS 1 - Recursos Fiscales	\$510,002.00	\$123,333.00	\$-113,333.00	\$520,002.00	\$0.00	\$520,002.00	\$0.00	\$0.00	\$520,002.00	\$0.00	\$0.00	\$7,737.20	\$-7,737.20	\$-7,737.20
TOTAL CONCEPTO	\$510,002.00	\$123,333.00	\$-113,333.00	\$520,002.00	\$0.00	\$520,002.00	\$0.00	\$0.00	\$520,002.00	\$0.00	\$0.00	\$7,737.20	\$-7,737.20	\$-7,737.20
3162 - 3162 SERVICIOS DE PERITAJE 1 - Recursos Fiscales	\$0.00	\$220,000.00	\$0.00	\$220,000.00	\$0.00	\$220,000.00	\$0.00	\$0.00	\$220,000.00	\$108,000.00	\$-108,000.00	\$100,000.00	\$6,000.00	\$-100,000.00
TOTAL CONCEPTO	\$0.00	\$220,000.00	\$0.00	\$220,000.00	\$0.00	\$220,000.00	\$0.00	\$0.00	\$220,000.00	\$108,000.00	\$-108,000.00	\$100,000.00	\$6,000.00	\$-100,000.00
3171 - 3171 SERVICIO DE ACCESO A INTERNET/REDES 1 - Recursos Fiscales	\$522,000.00	\$375,750.00	\$-340,000.00	\$556,500.00	\$0.00	\$556,500.00	\$0.00	\$0.00	\$556,500.00	\$0.00	\$0.00	\$522,000.00	\$-522,000.00	\$-522,000.00
TOTAL CONCEPTO	\$522,000.00	\$375,750.00	\$-340,000.00	\$556,500.00	\$0.00	\$556,500.00	\$0.00	\$0.00	\$556,500.00	\$0.00	\$0.00	\$522,000.00	\$-522,000.00	\$-522,000.00
3181 - 3181 CORREOS, TELEGRAFOS Y MENSAJERIA 1 - Recursos Fiscales	\$28,848.00	\$6,701.00	\$-3,848.00	\$32,701.00	\$0.00	\$32,701.00	\$0.00	\$0.00	\$32,701.00	\$0.00	\$0.00	\$7,294.27	\$-7,294.27	\$-7,294.27
TOTAL CONCEPTO	\$28,848.00	\$6,701.00	\$-3,848.00	\$32,701.00	\$0.00	\$32,701.00	\$0.00	\$0.00	\$32,701.00	\$0.00	\$0.00	\$7,294.27	\$-7,294.27	\$-7,294.27
3221 - 3221 ARRENDAMIENTO DE INMUEBLES 1 - Recursos Fiscales	\$657,498.00	\$1,124,327.00	\$-693,945.00	\$1,007,890.00	\$319,000.00	\$1,664,790.00	\$1,664,790.00	\$154,200.00	\$823,180.00	\$67,260.00	\$97,440.00	\$526,880.00	\$-489,000.00	\$-372,160.00
TOTAL CONCEPTO	\$657,498.00	\$1,124,327.00	\$-693,945.00	\$1,007,890.00	\$319,000.00	\$1,664,790.00	\$1,664,790.00	\$154,200.00	\$823,180.00	\$67,260.00	\$97,440.00	\$526,880.00	\$-489,000.00	\$-372,160.00
3231 - 3231 ARRENDAMIENTO DE MAQUINAS COPIADORA 1 - Recursos Fiscales	\$1,107,858.83	\$629,972.37	\$-305,851.37	\$1,431,579.83	\$0.00	\$1,431,579.83	\$0.00	\$0.00	\$1,431,579.83	\$135,465.01	\$-135,465.01	\$745,068.61	\$-609,893.80	\$-745,068.61
TOTAL CONCEPTO	\$1,107,858.83	\$629,972.37	\$-305,851.37	\$1,431,579.83	\$0.00	\$1,431,579.83	\$0.00	\$0.00	\$1,431,579.83	\$135,465.01	\$-135,465.01	\$745,068.61	\$-609,893.80	\$-745,068.61
3232 - 3232 ARRENDAMIENTO DE EQ. DE COMPUTO 1 - Recursos Fiscales	\$0.00	\$0.00	\$0.00	\$0.00	\$0.00	\$0.00	\$0.00	\$0.00	\$0.00	\$0.00	\$0.00	\$0.00	\$0.00	\$0.00
TOTAL CONCEPTO	\$0.00	\$0.00	\$0.00	\$0.00	\$0.00	\$0.00	\$0.00	\$0.00	\$0.00	\$0.00	\$0.00	\$0.00	\$0.00	\$0.00
3251 - 3251 ARREND. DE EQ. DE TRANSPORTE 1 - Recursos Fiscales	\$5,139,420.00	\$4,488,107.25	\$-5,738,807.81	\$4,198,618.44	\$1,259,744.63	\$5,458,363.07	\$5,458,363.07	\$1,048,355.51	\$3,378,230.32	\$409,778.24	\$-108,388.12	\$2,008,707.45	\$-1,398,309.21	\$-1,797,318.33
TOTAL CONCEPTO	\$5,139,420.00	\$4,488,107.25	\$-5,738,807.81	\$4,198,618.44	\$1,259,744.63	\$5,458,363.07	\$5,458,363.07	\$1,048,355.51	\$3,378,230.32	\$409,778.24	\$-108,388.12	\$2,008,707.45	\$-1,398,309.21	\$-1,797,318.33
3271 - 3271 ARRENDAMIENTO DE SOFTWARE 1 - Recursos Fiscales	\$0.00	\$124,896.00	\$0.00	\$124,896.00	\$63,389.89	\$190,311.31	\$190,311.31	\$63,389.89	\$124,896.00	\$0.00	\$0.00	\$53,788.24	\$-53,788.24	\$-53,788.24
TOTAL CONCEPTO	\$0.00	\$124,896.00	\$0.00	\$124,896.00	\$63,389.89	\$190,311.31	\$190,311.31	\$63,389.89	\$124,896.00	\$0.00	\$0.00	\$53,788.24	\$-53,788.24	\$-53,788.24
3281 - 3281 ARREND. DE EQ. DE COMUNICACION 1 - Recursos Fiscales	\$563,753.00	\$674,791.00	\$-463,336.00	\$775,208.00	\$0.00	\$775,208.00	\$0.00	\$0.00	\$775,208.00	\$51,040.00	\$-51,040.00	\$0.00	\$51,040.00	\$0.00
TOTAL CONCEPTO	\$563,753.00	\$674,791.00	\$-463,336.00	\$775,208.00	\$0.00	\$775,208.00	\$0.00	\$0.00	\$775,208.00	\$51,040.00	\$-51,040.00	\$0.00	\$51,040.00	\$0.00
3282 - 3282 ARRENDAMIENTO DE OTROS EQUIPOS 1 - Recursos Fiscales	\$28,016.00	\$33,208.00	\$-7,574.00	\$46,651.00	\$0.00	\$46,651.00	\$0.00	\$0.00	\$46,651.00	\$0.00	\$0.00	\$32,008.40	\$-32,008.40	\$-32,008.40
TOTAL CONCEPTO	\$28,016.00	\$33,208.00	\$-7,574.00	\$46,651.00	\$0.00	\$46,651.00	\$0.00	\$0.00	\$46,651.00	\$0.00	\$0.00	\$32,008.40	\$-32,008.40	\$-32,008.40

MUNICIPIO DE SAN NICOLAS DE LOS GARZA, N.L.
(c) Estado sobre el Ejercicio del Presupuesto por: Ramo o Dependencia / Clasificación Económica / Capítulo del Gasto
Septiembre de 2016
Divisor: Pesos
Tipo de gasto: Todos
Fuente de financiamiento: Todas

RAMO O DEPENDENCIA TIPO DE GASTO CAPITULO CONCEPTO	Salidos														
	1	2	3	4	5	6=(4-5)	7	8=(5-7)	9=(4-7)	10	11=(7-10)	12	13=(10-12)	14=(7-12)	
FUENTE DE FINANCIAMIENTO															
3293 - 3293 ARRENDAMIENTO DE EQUIPO DE SONIDO															
1 - Recursos Fiscales	\$20,016.00	\$32,200.00	\$-1,574.00	\$45,651.00	\$0.00	\$45,651.00	\$0.00	\$0.00	\$45,651.00	\$0.00	\$0.00	\$32,008.40	\$-32,008.40	\$-32,008.40	
TOTAL CONCEPTO	\$20,016.00	\$32,200.00	\$-1,574.00	\$45,651.00	\$0.00	\$45,651.00	\$0.00	\$0.00	\$45,651.00	\$0.00	\$0.00	\$32,008.40	\$-32,008.40	\$-32,008.40	
3311 - 3311 HONORARIOS AUDITORES EXTERNOS															
1 - Recursos Fiscales	\$290,000.00	\$2,700,000.00	\$-1,683,900.00	\$1,196,840.00	\$817,800.00	\$379,040.00	\$0.00	\$817,800.00	\$1,196,840.00	\$0.00	\$0.00	\$295,800.00	\$-295,800.00	\$-295,800.00	
TOTAL CONCEPTO	\$290,000.00	\$2,700,000.00	\$-1,683,900.00	\$1,196,840.00	\$817,800.00	\$379,040.00	\$0.00	\$817,800.00	\$1,196,840.00	\$0.00	\$0.00	\$295,800.00	\$-295,800.00	\$-295,800.00	
3312 - 3312 HONORARIOS A PROFESIONISTAS															
1 - Recursos Fiscales	\$4,464,000.00	\$1,057,080.00	\$-437,660.00	\$4,703,800.00	\$133,384.05	\$4,570,415.95	\$0.00	\$133,384.05	\$4,703,800.00	\$0.00	\$0.00	\$580,593.94	\$-580,593.94	\$-580,593.94	
TOTAL CONCEPTO	\$4,464,000.00	\$1,057,080.00	\$-437,660.00	\$4,703,800.00	\$133,384.05	\$4,570,415.95	\$0.00	\$133,384.05	\$4,703,800.00	\$0.00	\$0.00	\$580,593.94	\$-580,593.94	\$-580,593.94	
3313 - 3313 SERVICIOS DE AVALUO DE BIENES E INM															
1 - Recursos Fiscales	\$40,500.00	\$55,180.00	\$0.00	\$93,660.00	\$0.00	\$93,660.00	\$25,520.00	\$-25,520.00	\$68,140.00	\$0.00	\$25,520.00	\$25,520.00	\$-25,520.00	\$0.00	
TOTAL CONCEPTO	\$40,500.00	\$55,180.00	\$0.00	\$93,660.00	\$0.00	\$93,660.00	\$25,520.00	\$-25,520.00	\$68,140.00	\$0.00	\$25,520.00	\$25,520.00	\$-25,520.00	\$0.00	
3314 - 3314 HONORARIOS POR SERVICIOS LEGALES															
1 - Recursos Fiscales	\$16,000.00	\$0.00	\$0.00	\$16,000.00	\$0.00	\$16,000.00	\$0.00	\$0.00	\$16,000.00	\$0.00	\$0.00	\$0.00	\$0.00	\$0.00	
TOTAL CONCEPTO	\$16,000.00	\$0.00	\$0.00	\$16,000.00	\$0.00	\$16,000.00	\$0.00	\$0.00	\$16,000.00	\$0.00	\$0.00	\$0.00	\$0.00	\$0.00	
3321 - 3321 ESTUDIOS Y PROYECTOS															
1 - Recursos Fiscales	\$0.00	\$50,000.00	\$0.00	\$50,000.00	\$290,000.00	\$290,000.00	\$0.00	\$290,000.00	\$580,000.00	\$0.00	\$0.00	\$290,000.00	\$-290,000.00	\$-290,000.00	
TOTAL CONCEPTO	\$0.00	\$50,000.00	\$0.00	\$50,000.00	\$290,000.00	\$290,000.00	\$0.00	\$290,000.00	\$580,000.00	\$0.00	\$0.00	\$290,000.00	\$-290,000.00	\$-290,000.00	
3331 - 3331 SERVICIOS DE CONSULTORIA ADMINISTRATIVA															
1 - Recursos Fiscales	\$65,000.00	\$6,438,714.30	\$-2,018,714.30	\$4,485,000.00	\$1,147,604.84	\$3,337,595.16	\$1,604,166.63	\$-498,781.78	\$2,840,833.37	\$0.00	\$1,604,166.63	\$1,726,428.53	\$-1,726,428.53	\$-1,726,428.53	
TOTAL CONCEPTO	\$65,000.00	\$6,438,714.30	\$-2,018,714.30	\$4,485,000.00	\$1,147,604.84	\$3,337,595.16	\$1,604,166.63	\$-498,781.78	\$2,840,833.37	\$0.00	\$1,604,166.63	\$1,726,428.53	\$-1,726,428.53	\$-1,726,428.53	
3341 - 3341 CAPACI. Y ADIESTRAMIENTO															
1 - Recursos Fiscales	\$3,648,708.00	\$709,860.00	\$-1,170,480.00	\$3,168,138.00	\$0.00	\$3,168,138.00	\$0.00	\$0.00	\$3,168,138.00	\$0.00	\$0.00	\$288,860.00	\$-288,860.00	\$-288,860.00	
TOTAL CONCEPTO	\$3,648,708.00	\$709,860.00	\$-1,170,480.00	\$3,168,138.00	\$0.00	\$3,168,138.00	\$0.00	\$0.00	\$3,168,138.00	\$0.00	\$0.00	\$288,860.00	\$-288,860.00	\$-288,860.00	
3346 - 3346 SUBSEMUN															
5 - Recursos Federales	\$0.00	\$0.00	\$0.00	\$0.00	\$0.00	\$0.00	\$0.00	\$0.00	\$0.00	\$0.00	\$0.00	\$0.00	\$0.00	\$0.00	
TOTAL CONCEPTO	\$0.00	\$0.00	\$0.00	\$0.00	\$0.00	\$0.00	\$0.00	\$0.00	\$0.00	\$0.00	\$0.00	\$0.00	\$0.00	\$0.00	
3347 - 3347 FORTASEG															
5 - Recursos Federales	\$0.00	\$1,040,000.00	\$0.00	\$1,040,000.00	\$0.00	\$1,040,000.00	\$0.00	\$0.00	\$1,040,000.00	\$0.00	\$0.00	\$1,040,000.00	\$-1,040,000.00	\$-1,040,000.00	
TOTAL CONCEPTO	\$0.00	\$1,040,000.00	\$0.00	\$1,040,000.00	\$0.00	\$1,040,000.00	\$0.00	\$0.00	\$1,040,000.00	\$0.00	\$0.00	\$1,040,000.00	\$-1,040,000.00	\$-1,040,000.00	
3380 - 3383 SERVICIOS Y EXPEDICION DE PASAPORTE															
1 - Recursos Fiscales	\$0.00	\$725,000.00	\$8.00	\$725,000.00	\$223,334.39	\$501,665.61	\$42,898.90	\$109,435.49	\$611,101.10	\$0.00	\$42,898.90	\$447,766.71	\$-447,766.71	\$-447,766.71	
TOTAL CONCEPTO	\$0.00	\$725,000.00	\$8.00	\$725,000.00	\$223,334.39	\$501,665.61	\$42,898.90	\$109,435.49	\$611,101.10	\$0.00	\$42,898.90	\$447,766.71	\$-447,766.71	\$-447,766.71	

MUNICIPIO DE SAN NICOLAS DE LOS GARZA, M.L.
 (c) Estado sobre el Ejercicio del Presupuesto por: Ramo o Dependencia / Clasificación Económica / Capítulo del Gasto
 Septiembre de 2016

Divisor: Pesos
 Tipo de gasto: Todos
 Fuente de financiamiento: Todas

RAMO O DEPENDENCIA TIPO DE GASTO CAPÍTULO CONCEPTO FUENTE DE FINANCIAMIENTO	Saldos													
	1	2	3	4	5	6=(4-5)	7	8=(5-7)	9=(4-7)	10	11=(7-10)	12	13=(10-12)	14=(7-12)
3373 - 3373 SERVICIOS DE SEGURIDAD PRIVADA 1 - Recursos Fiscales	50.00	8725.000.00	50.00	8725.000.00	5223.334.39	501.665.61	553.666.90	1169.435.49	871.101.10	50.00	533.896.90	544.789.71	544.789.71	5393.967.81
TOTAL CONCEPTO														
3391 - 3391 SER. MEDICOS Y HOSPITALARIOS 1 - Recursos Fiscales	50.00	8785.000.00	5225.000.00	5400.000.00	3179.999.99	390.000.02	50.00	1719.999.99	540.000.00	545.000.00	545.000.00	515.000.00	515.000.00	5315.000.00
TOTAL CONCEPTO														
3393 - 3393 ESTUDIOS DE LABORATORIO 1 - Recursos Fiscales	50.00	8785.000.00	5225.000.00	5400.000.00	3179.999.99	390.000.02	50.00	1719.999.99	540.000.00	545.000.00	545.000.00	515.000.00	515.000.00	5315.000.00
TOTAL CONCEPTO														
3398 - 3398 SERVICIOS DE BMT/AM 1 - Recursos Fiscales	50.00	8785.000.00	5225.000.00	5400.000.00	3179.999.99	390.000.02	50.00	1719.999.99	540.000.00	545.000.00	545.000.00	515.000.00	515.000.00	5315.000.00
TOTAL CONCEPTO														
3451 - 3451 SEGUROS DE VEHICULOS 1 - Recursos Fiscales	50.00	8785.000.00	5225.000.00	5400.000.00	3179.999.99	390.000.02	50.00	1719.999.99	540.000.00	545.000.00	545.000.00	515.000.00	515.000.00	5315.000.00
TOTAL CONCEPTO														
3471 - 3471 FLETES Y MAQUINAS 1 - Recursos Fiscales	50.00	8785.000.00	5225.000.00	5400.000.00	3179.999.99	390.000.02	50.00	1719.999.99	540.000.00	545.000.00	545.000.00	515.000.00	515.000.00	5315.000.00
TOTAL CONCEPTO														
3491 - 3491 SERVICIOS BANCARIOS 1 - Recursos Fiscales	50.00	8785.000.00	5225.000.00	5400.000.00	3179.999.99	390.000.02	50.00	1719.999.99	540.000.00	545.000.00	545.000.00	515.000.00	515.000.00	5315.000.00
TOTAL CONCEPTO														
3511 - 3511 MTO. DE EDIFICIOS 1 - Recursos Fiscales	50.00	8785.000.00	5225.000.00	5400.000.00	3179.999.99	390.000.02	50.00	1719.999.99	540.000.00	545.000.00	545.000.00	515.000.00	515.000.00	5315.000.00
TOTAL CONCEPTO														
3513 - 3513 MTO. DE ALBERGAS 1 - Recursos Fiscales	50.00	8785.000.00	5225.000.00	5400.000.00	3179.999.99	390.000.02	50.00	1719.999.99	540.000.00	545.000.00	545.000.00	515.000.00	515.000.00	5315.000.00
TOTAL CONCEPTO														
3521 - 3521 MTO. DE EQ. DE OFICINA 1 - Recursos Fiscales	50.00	8785.000.00	5225.000.00	5400.000.00	3179.999.99	390.000.02	50.00	1719.999.99	540.000.00	545.000.00	545.000.00	515.000.00	515.000.00	5315.000.00
TOTAL CONCEPTO														

MUNICIPIO DE SAN NICOLAS DE LOS GARZA, N.L.
Septiembre de 2016
Divisor: Pesos
Tipo de gasto: Todos
Fuente de financiamiento: Todas

RAMO O DEPENDENCIA TIPO DE GASTO CAPITULO CONCEPTO	Salidos												
	1	2	3	4	5	6=(4-5)	7	8=(5-7)	9=(7-8)	10	11=(7-10)	12	13=(10-12)
Presupuesto de Egresos Aprobado	Ampliaciones	Reducciones	Presupuesto Vigente	Comprometi-do	Presupuesto disponible para comprometer	Dévenegado	Compromisos sin devengar	Presupuesto vigente sin devengar	Ejercido	Devengado sin ejercer	Pagado	Ejercido sin pagar	Cuentas por pagar
TOTAL CONCEPTO	\$75,330.00	\$78,626.00	\$-55,635.00	\$118,321.00	\$0.00	\$118,321.00	\$0.00	\$118,321.00	\$0.00	\$0.00	\$80,398.01	\$-80,398.01	\$-80,398.01
3551 - 3551 MITO. EQ. DE COMPUTO 1 - Recursos Fiscales	\$47,200.00	\$2,310.26	\$-108,612.26	\$270,958.00	\$0.00	\$270,958.00	\$0.00	\$270,958.00	\$58,464.00	\$-58,464.00	\$91,039.79	\$-32,575.79	\$-91,039.79
TOTAL CONCEPTO	\$47,200.00	\$2,310.26	\$-108,612.26	\$270,958.00	\$0.00	\$270,958.00	\$0.00	\$270,958.00	\$58,464.00	\$-58,464.00	\$91,039.79	\$-32,575.79	\$-91,039.79
3532 - 3532 MITO. EQ. DE COMUNICACION 1 - Recursos Fiscales	\$488,000.00	\$513,157.21	\$-183,780.00	\$818,272.21	\$27,016.40	\$791,255.81	\$0.00	\$818,272.21	\$41,238.82	\$-41,238.82	\$557,618.42	\$-496,377.00	\$-557,618.42
TOTAL CONCEPTO	\$488,000.00	\$513,157.21	\$-183,780.00	\$818,272.21	\$27,016.40	\$791,255.81	\$0.00	\$818,272.21	\$41,238.82	\$-41,238.82	\$557,618.42	\$-496,377.00	\$-557,618.42
3541 - 3541 MITO. DE EQUIPO INSTRUMENTAL MEDICO 1 - Recursos Fiscales	\$0.00	\$0.00	\$0.00	\$0.00	\$0.00	\$0.00	\$0.00	\$0.00	\$0.00	\$0.00	\$0.00	\$0.00	\$0.00
TOTAL CONCEPTO	\$0.00	\$0.00	\$0.00	\$0.00	\$0.00	\$0.00	\$0.00	\$0.00	\$0.00	\$0.00	\$0.00	\$0.00	\$0.00
3551 - 3551 MITO. DE VEHICULOS 1 - Recursos Fiscales	\$5,308,024.00	\$4,897,032.22	\$-1,887,978.33	\$8,317,079.89	\$3,261.39	\$9,313,818.50	\$0.00	\$8,317,079.89	\$2,081,034.89	\$-2,081,034.89	\$2,038,842.83	\$-357,807.94	\$-2,038,842.83
TOTAL CONCEPTO	\$5,308,024.00	\$4,897,032.22	\$-1,887,978.33	\$8,317,079.89	\$3,261.39	\$9,313,818.50	\$0.00	\$8,317,079.89	\$2,081,034.89	\$-2,081,034.89	\$2,038,842.83	\$-357,807.94	\$-2,038,842.83
3552 - 3552 REPARACION VEHICULOS POR ACCIDENTE 1 - Recursos Fiscales	\$515,975.00	\$874,330.00	\$-153,546.00	\$1,336,720.00	\$26,030.00	\$1,310,690.00	\$0.00	\$1,336,720.00	\$234,524.63	\$-234,524.63	\$597,770.42	\$-322,245.79	\$-307,434.79
TOTAL CONCEPTO	\$515,975.00	\$874,330.00	\$-153,546.00	\$1,336,720.00	\$26,030.00	\$1,310,690.00	\$0.00	\$1,336,720.00	\$234,524.63	\$-234,524.63	\$597,770.42	\$-322,245.79	\$-307,434.79
3571 - 3571 MITO. MAQUINARIA Y EQ. 1 - Recursos Fiscales	\$683,914.00	\$700,187.80	\$-220,100.00	\$1,174,091.00	\$407,893.12	\$786,398.48	\$0.00	\$1,174,091.00	\$43,107.46	\$-43,107.46	\$216,894.68	\$-173,877.22	\$-216,894.68
TOTAL CONCEPTO	\$683,914.00	\$700,187.80	\$-220,100.00	\$1,174,091.00	\$407,893.12	\$786,398.48	\$0.00	\$1,174,091.00	\$43,107.46	\$-43,107.46	\$216,894.68	\$-173,877.22	\$-216,894.68
3572 - 3572 MITO. DE SEÑALES Y NOMENCLATURA 1 - Recursos Fiscales	\$352,000.00	\$45,898.00	\$-88,180.00	\$419,518.00	\$0.00	\$419,518.00	\$0.00	\$419,518.00	\$42,441.50	\$-42,441.50	\$3,248.00	\$39,193.50	\$-3,248.00
TOTAL CONCEPTO	\$352,000.00	\$45,898.00	\$-88,180.00	\$419,518.00	\$0.00	\$419,518.00	\$0.00	\$419,518.00	\$42,441.50	\$-42,441.50	\$3,248.00	\$39,193.50	\$-3,248.00
3573 - 3573 MITO. DE ESTACIONOMETROS 1 - Recursos Fiscales	\$600,000.00	\$108,707.00	\$-111,407.00	\$598,300.00	\$0.00	\$598,300.00	\$0.00	\$598,300.00	\$0.00	\$0.00	\$115,924.20	\$-115,924.20	\$-115,924.20
TOTAL CONCEPTO	\$600,000.00	\$108,707.00	\$-111,407.00	\$598,300.00	\$0.00	\$598,300.00	\$0.00	\$598,300.00	\$0.00	\$0.00	\$115,924.20	\$-115,924.20	\$-115,924.20
3574 - 3574 MITO. DE ESCUELAS 1 - Recursos Fiscales	\$0.00	\$0.00	\$0.00	\$0.00	\$0.00	\$0.00	\$0.00	\$0.00	\$0.00	\$0.00	\$0.00	\$0.00	\$0.00
TOTAL CONCEPTO	\$0.00	\$0.00	\$0.00	\$0.00	\$0.00	\$0.00	\$0.00	\$0.00	\$0.00	\$0.00	\$0.00	\$0.00	\$0.00
3581 - 3581 CUOTAS SIMIPRODE 1 - Recursos Fiscales 5 - Recursos Federales	\$12,470,400.00	\$1,654,376.30	\$0.00	\$1,858,376.30	\$0.00	\$1,858,376.30	\$0.00	\$1,858,376.30	\$0.00	\$0.00	\$1,858,388.66	\$-1,858,388.66	\$-1,858,388.66
TOTAL CONCEPTO	\$12,470,400.00	\$1,654,376.30	\$0.00	\$1,858,376.30	\$0.00	\$1,858,376.30	\$0.00	\$1,858,376.30	\$0.00	\$0.00	\$1,858,388.66	\$-1,858,388.66	\$-1,858,388.66
3582 - 3582 RECOLECCION Y TRANSPORTACION RESID 1 - Recursos Fiscales	\$12,710,000.00	\$14,508,775.30	\$-4,310,880.00	\$18,907,925.30	\$5,755,830.34	\$10,871,369.66	\$608,041.20	\$18,907,925.30	\$17,677,525.10	\$-1,230,398.20	\$10,883,838.81	\$-1,000,838.81	\$-9,255,795.81
TOTAL CONCEPTO	\$12,710,000.00	\$14,508,775.30	\$-4,310,880.00	\$18,907,925.30	\$5,755,830.34	\$10,871,369.66	\$608,041.20	\$18,907,925.30	\$17,677,525.10	\$-1,230,398.20	\$10,883,838.81	\$-1,000,838.81	\$-9,255,795.81

MUNICIPIO DE SAN NICOLAS DE LOS GARZA, N.L.
Septiembre de 2016
Divisor: Pesos
Tipo de gasto: Todos
Fuente de financiamiento: Todas

(c) Estado sobre el Ejercicio del Presupuesto por: Ramo o Dependencia / Clasificación Económica / Capítulo del Gasto

RAMO O DEPENDENCIA TIPO DE GASTO CAPÍTULO CONCEPTO	Saldo														
	1	2	3	4	5	6=(4-5)	7	8=(5-7)	9=(4-7)	10	11=(7-10)	12	13=(10-12)	14=(7-12)	
	Presupuesto de Egresos Aprobado	Ampliaciones	Reducciones	Presupuesto Vigente	Comprometido	Presupuesto disponible para comprometer	Devengado	Compromisos sin devengar	Presupuesto vigente sin devengar	Ejercido	Devengado sin ejercer	Pagado	Ejercido sin pagar	Cuentas por pagar	
FUENTE DE FINANCIAMIENTO															
3583 - 3583 DESECHOS PATOLOGICOS															
1 - Recursos Fiscales	\$0.00	\$5,877,687.61	\$0.00	\$5,877,687.61	\$0.00	\$5,877,687.61	\$0.00	\$0.00	\$5,877,687.61	\$3,200,180.88	\$3,200,180.88	\$2,447,486.75	\$182,684.11	\$-2,447,486.75	
5 - Recursos Federales	\$42,915,600.00	\$38,147,200.00	\$-23,842,000.00	\$57,250,000.00	\$7,772,882.89	\$49,477,117.11	\$6,095,464.78	\$1,677,228.11	\$51,125,335.22	\$0.00	\$6,095,464.78	\$37,674,714.72	\$-37,674,714.72	\$-31,573,309.94	
TOTAL CONCEPTO	\$42,915,600.00	\$43,824,887.61	\$-23,842,000.00	\$62,399,687.61	\$7,772,882.89	\$55,125,574.72	\$6,095,464.78	\$1,677,228.11	\$56,802,662.83	\$3,200,180.88	\$2,665,283.92	\$40,122,381.47	\$-38,482,080.61	\$-24,028,786.69	
TOTAL CONCEPTO	\$50,999.94	\$138,277.02	\$-95,332.28	\$93,943.88	\$90,096.32	\$33,857.36	\$7,943.98	\$52,112.64	\$36,000.00	\$0.00	\$7,943.98	\$7,943.98	\$-343.88	\$0.00	
3584 - 3584 SERVICIOS DE LAVANDERIA															
1 - Recursos Fiscales	\$180,000.00	\$281,291.52	\$-296,871.52	\$184,320.00	\$141,291.52	\$22,028.48	\$0.00	\$141,291.52	\$184,320.00	\$10,708.48	\$-10,708.48	\$0.00	\$10,708.48	\$0.00	
TOTAL CONCEPTO	\$180,000.00	\$281,291.52	\$-296,871.52	\$184,320.00	\$141,291.52	\$22,028.48	\$0.00	\$141,291.52	\$184,320.00	\$10,708.48	\$-10,708.48	\$0.00	\$10,708.48	\$0.00	
3585 - 3585 SERVICIO DE DESINFECCION															
1 - Recursos Fiscales	\$0.00	\$139,200.00	\$0.00	\$139,200.00	\$0.00	\$139,200.00	\$0.00	\$0.00	\$139,200.00	\$0.00	\$0.00	\$139,200.00	\$-139,200.00	\$-139,200.00	
TOTAL CONCEPTO	\$0.00	\$139,200.00	\$0.00	\$139,200.00	\$0.00	\$139,200.00	\$0.00	\$0.00	\$139,200.00	\$0.00	\$0.00	\$139,200.00	\$-139,200.00	\$-139,200.00	
3591 - 3591 MITO DE PARQUES Y JARDINES															
1 - Recursos Fiscales	\$43,037,181.00	\$57,847,796.64	\$-38,086,103.00	\$62,798,674.64	\$20,414,832.18	\$42,384,042.46	\$897,342.24	\$19,447,488.94	\$61,481,532.40	\$6,440,942.27	\$-6,440,942.27	\$34,761,585.02	\$-29,340,642.75	\$-33,814,242.78	
TOTAL CONCEPTO	\$43,037,181.00	\$57,847,796.64	\$-38,086,103.00	\$62,798,674.64	\$20,414,832.18	\$42,384,042.46	\$897,342.24	\$19,447,488.94	\$61,481,532.40	\$6,440,942.27	\$-6,440,942.27	\$34,761,585.02	\$-29,340,642.75	\$-33,814,242.78	
3611 - 3611 RADIO, PRENSA, T.V. Y PUBLICIDAD															
1 - Recursos Fiscales	\$12,375,268.00	\$15,221,258.00	\$-10,812,810.00	\$10,408,748.00	\$6,025,914.35	\$10,847,831.65	\$1,908,000.00	\$4,097,805.35	\$14,145,737.00	\$58,981.59	\$1,879,047.41	\$8,380,099.30	\$-8,321,137.71	\$-4,442,080.30	
TOTAL CONCEPTO	\$12,375,268.00	\$15,221,258.00	\$-10,812,810.00	\$10,408,748.00	\$6,025,914.35	\$10,847,831.65	\$1,908,000.00	\$4,097,805.35	\$14,145,737.00	\$58,981.59	\$1,879,047.41	\$8,380,099.30	\$-8,321,137.71	\$-4,442,080.30	
3711 - 3711 BOLETO DE AVION															
1 - Recursos Fiscales	\$473,000.00	\$153,472.00	\$-90,352.00	\$536,120.00	\$0.00	\$536,120.00	\$0.00	\$0.00	\$536,120.00	\$0.00	\$0.00	\$536,120.17	\$-536,120.17	\$-536,120.17	
TOTAL CONCEPTO	\$473,000.00	\$153,472.00	\$-90,352.00	\$536,120.00	\$0.00	\$536,120.00	\$0.00	\$0.00	\$536,120.00	\$0.00	\$0.00	\$536,120.17	\$-536,120.17	\$-536,120.17	
3721 - 3721 PASAJES DE TRANSPORTE TERRESTRE															
1 - Recursos Fiscales	\$28,450.00	\$42,052.00	\$-4,402.00	\$72,100.00	\$0.00	\$72,100.00	\$0.00	\$0.00	\$72,100.00	\$0.00	\$0.00	\$42,949.75	\$-42,949.75	\$-42,949.75	
TOTAL CONCEPTO	\$28,450.00	\$42,052.00	\$-4,402.00	\$72,100.00	\$0.00	\$72,100.00	\$0.00	\$0.00	\$72,100.00	\$0.00	\$0.00	\$42,949.75	\$-42,949.75	\$-42,949.75	
3751 - 3751 GASTOS DE VIAJE															
1 - Recursos Fiscales	\$262,500.00	\$84,561.00	\$-54,647.00	\$302,414.00	\$0.00	\$302,414.00	\$0.00	\$0.00	\$302,414.00	\$0.00	\$0.00	\$64,619.64	\$-64,619.64	\$-64,619.64	
TOTAL CONCEPTO	\$262,500.00	\$84,561.00	\$-54,647.00	\$302,414.00	\$0.00	\$302,414.00	\$0.00	\$0.00	\$302,414.00	\$0.00	\$0.00	\$64,619.64	\$-64,619.64	\$-64,619.64	
3811 - 3811 INFORME ANUAL															
1 - Recursos Fiscales	\$0.00	\$0.00	\$0.00	\$0.00	\$0.00	\$0.00	\$0.00	\$0.00	\$0.00	\$0.00	\$0.00	\$0.00	\$0.00	\$0.00	
TOTAL CONCEPTO	\$0.00	\$0.00	\$0.00	\$0.00	\$0.00	\$0.00	\$0.00	\$0.00	\$0.00	\$0.00	\$0.00	\$0.00	\$0.00	\$0.00	
3821 - 3821 ACTIVIDADES CIVICAS, CULTURALES Y															
1 - Recursos Fiscales	\$2,227,000.00	\$714,056.40	\$-440,635.00	\$2,500,421.40	\$386,198.00	\$2,104,223.40	\$41,422.22	\$304,775.78	\$2,458,999.18	\$6,627.08	\$34,795.14	\$475,056.07	\$-68,426.99	\$-433,533.85	
TOTAL CONCEPTO	\$2,227,000.00	\$714,056.40	\$-440,635.00	\$2,500,421.40	\$386,198.00	\$2,104,223.40	\$41,422.22	\$304,775.78	\$2,458,999.18	\$6,627.08	\$34,795.14	\$475,056.07	\$-68,426.99	\$-433,533.85	

MUNICIPIO DE SAN NICOLAS DE LOS GARZA, N.L.
(c) Estado sobre el Ejercicio del Presupuesto por: Ramo o Dependencia / Clasificación Económica / Capítulo del Gasto
Septiembre de 2016

Divisor: Pesos
Tipo de gasto: Todos
Fuente de financiamiento: Todas

RAMO O DEPENDENCIA TIPO DE GASTO CAPÍTULO CONCEPTO	Presupuesto de Egresos Aprobado	Ampliaciones	Reducciones	Presupuesto Vigente	Comprometido	Presupuesto disponible para comprometer	Devengado	Compromisos sin devengar	Presupuesto vigente sin devengar	Ejercido	Devengado sin ejercer	Pagado	Ejercido sin pagar	Cuentas por pagar
3422 - 3422 EVENTOS OFICIALES														
1 - Recursos Fiscales	\$3,284,000.00	\$2,800,000.00	\$-3,850,000.00	\$9,300,000.00	\$28,014.00	\$8,280,986.00	\$583,151.00	\$-535,137.00	\$7,745,849.00	\$1,169.28	\$581,981.72	\$4,118,694.49	\$4,117,252.21	\$-3,555,943.49
TOTAL CONCEPTO	\$3,284,000.00	\$2,800,000.00	\$-3,850,000.00	\$9,300,000.00	\$28,014.00	\$8,280,986.00	\$583,151.00	\$-535,137.00	\$7,745,849.00	\$1,169.28	\$581,981.72	\$4,118,694.49	\$4,117,252.21	\$-3,555,943.49
3423 - 3423 FESTEIOS NAVIDEÑOS														
1 - Recursos Fiscales	\$0.00	\$275,000.00	\$0.00	\$275,000.00	\$0.00	\$275,000.00	\$0.00	\$0.00	\$275,000.00	\$0.00	\$0.00	\$0.00	\$0.00	\$0.00
TOTAL CONCEPTO	\$0.00	\$275,000.00	\$0.00	\$275,000.00	\$0.00	\$275,000.00	\$0.00	\$0.00	\$275,000.00	\$0.00	\$0.00	\$0.00	\$0.00	\$0.00
3424 - 3424 PLACAS Y MONUMENTOS CONMEMORATI														
1 - Recursos Fiscales	\$4,753,200.00	\$2,838,504.18	\$-1,808,352.54	\$5,781,651.64	\$31,429.78	\$5,800,221.86	\$193,997.81	\$157,432.77	\$5,642,789.09	\$398,949.88	\$-200,943.67	\$2,086,512.08	\$-1,671,571.40	\$-1,872,515.07
TOTAL CONCEPTO	\$4,753,200.00	\$2,838,504.18	\$-1,808,352.54	\$5,781,651.64	\$31,429.78	\$5,800,221.86	\$193,997.81	\$157,432.77	\$5,642,789.09	\$398,949.88	\$-200,943.67	\$2,086,512.08	\$-1,671,571.40	\$-1,872,515.07
3425 - 3425 RECREACION POPULAR														
1 - Recursos Fiscales	\$311,000.00	\$173,971.80	\$-259,561.00	\$475,110.90	\$225,429.79	\$249,681.11	\$58,754.00	\$196,875.79	\$416,806.90	\$64,076.06	\$-5,322.08	\$44,413.34	\$19,861.74	\$14,539.86
TOTAL CONCEPTO	\$311,000.00	\$173,971.80	\$-259,561.00	\$475,110.90	\$225,429.79	\$249,681.11	\$58,754.00	\$196,875.79	\$416,806.90	\$64,076.06	\$-5,322.08	\$44,413.34	\$19,861.74	\$14,539.86
3426 - 3426 LINEA DIRECTA														
1 - Recursos Fiscales	\$31,000.00	\$3,000.00	\$0.00	\$12,000.00	\$0.00	\$12,000.00	\$0.00	\$0.00	\$12,000.00	\$0.00	\$0.00	\$0.00	\$0.00	\$0.00
TOTAL CONCEPTO	\$31,000.00	\$3,000.00	\$0.00	\$12,000.00	\$0.00	\$12,000.00	\$0.00	\$0.00	\$12,000.00	\$0.00	\$0.00	\$0.00	\$0.00	\$0.00
3427 - 3427 OTROS GASTOS DE ORDEN SOCIAL														
1 - Recursos Fiscales	\$308,900.00	\$58,417.00	\$-22,728.00	\$444,621.00	\$0.00	\$444,621.00	\$0.00	\$0.00	\$444,621.00	\$0.00	\$0.00	\$268,666.24	\$-268,666.24	\$-268,666.24
TOTAL CONCEPTO	\$308,900.00	\$58,417.00	\$-22,728.00	\$444,621.00	\$0.00	\$444,621.00	\$0.00	\$0.00	\$444,621.00	\$0.00	\$0.00	\$268,666.24	\$-268,666.24	\$-268,666.24
3428 - 3428 REPRESENTACION														
1 - Recursos Fiscales	\$1,702,000.00	\$335,848.00	\$-603,000.00	\$2,035,488.00	\$0.00	\$2,035,488.00	\$7,618.00	\$-7,618.00	\$2,027,870.00	\$1,059.00	\$6,559.00	\$1,984,820.54	\$-1,983,191.54	\$-1,977,282.54
TOTAL CONCEPTO	\$1,702,000.00	\$335,848.00	\$-603,000.00	\$2,035,488.00	\$0.00	\$2,035,488.00	\$7,618.00	\$-7,618.00	\$2,027,870.00	\$1,059.00	\$6,559.00	\$1,984,820.54	\$-1,983,191.54	\$-1,977,282.54
3429 - 3429 MULTAS Y GASTOS LEGALES														
1 - Recursos Fiscales	\$5,998,400.00	\$6,857,709.00	\$-4,377,303.00	\$8,448,806.00	\$0.00	\$8,448,806.00	\$28,807.32	\$-28,807.32	\$8,419,998.68	\$31,334.80	\$-2,528.68	\$7,453,600.53	\$-7,422,268.53	\$-7,424,793.21
TOTAL CONCEPTO	\$5,998,400.00	\$6,857,709.00	\$-4,377,303.00	\$8,448,806.00	\$0.00	\$8,448,806.00	\$28,807.32	\$-28,807.32	\$8,419,998.68	\$31,334.80	\$-2,528.68	\$7,453,600.53	\$-7,422,268.53	\$-7,424,793.21
3430 - 3430 IMPUESTO SOBRE NOMINA ESTATAL														
1 - Recursos Fiscales	\$10,385,868.84	\$6,887,740.98	\$-4,809,698.00	\$12,285,101.80	\$0.00	\$12,285,101.80	\$0.00	\$0.00	\$12,285,101.80	\$0.00	\$0.00	\$8,792,108.88	\$-8,792,108.88	\$-8,792,108.88
TOTAL CONCEPTO	\$10,385,868.84	\$6,887,740.98	\$-4,809,698.00	\$12,285,101.80	\$0.00	\$12,285,101.80	\$0.00	\$0.00	\$12,285,101.80	\$0.00	\$0.00	\$8,792,108.88	\$-8,792,108.88	\$-8,792,108.88
3431 - 3431 CUOTAS Y SUSCRIPCIONES														
1 - Recursos Fiscales	\$1,534,000.00	\$347,440.00	\$-1,396,000.00	\$485,440.00	\$0.00	\$485,440.00	\$0.00	\$0.00	\$485,440.00	\$78,453.10	\$-78,453.10	\$28,217.08	\$47,230.01	\$-33,317.09
TOTAL CONCEPTO	\$1,534,000.00	\$347,440.00	\$-1,396,000.00	\$485,440.00	\$0.00	\$485,440.00	\$0.00	\$0.00	\$485,440.00	\$78,453.10	\$-78,453.10	\$28,217.08	\$47,230.01	\$-33,317.09
TOTAL CONCEPTO	\$11,534,000.00	\$3,474,440.00	\$-5,559,000.00	\$14,445,440.00	\$0.00	\$14,445,440.00	\$0.00	\$0.00	\$14,445,440.00	\$78,453.10	\$-78,453.10	\$28,217.08	\$47,230.01	\$-33,317.09

MUNICIPIO DE SAN NICOLAS DE LOS GARZA, N.L.
 (c) Estado sobre el Ejercicio del Presupuesto por: Ramo o Dependencia / Clasificación Económica / Capítulo del Gasto
 Septiembre de 2016

Divisor: Pesos
 Tipo de gasto: Todos
 Fuente de financiamiento: Todas

RAMO O DEPENDENCIA TIPO DE GASTO CAPÍTULO CONCEPTO	Presupuesto de Egresos Aprobado	Ampliaciones	Reducciones	Presupuesto Vigente	Comprometido	Presupuesto disponible para comprometer	Devengado	Compromisos sin devengar	Presupuesto vigente sin devengar	Ejercido	Devengado sin ejercer	Pagado	Ejercido sin pagar	Cuentas por pagar	Saldos			
															1	2	3	4
4000 - TRANSFERENCIAS, ASIGNACIONES, SUBSIDIOS Y OTRAS AYUDAS																		
4213 - 4213 APORT. AL INSTITUTO DE PLANEACION																		
1 - Recursos Fiscales	\$249,871,171.47	\$324,633,741.77	\$-176,861,338.88	\$398,593,574.36	\$87,722,791.68	\$320,870,782.67	\$18,492,188.46	\$51,230,822.53	\$372,101,464.86	\$23,085,689.35	\$5,553,469.97	\$230,729,586.89	\$-208,873,317.36	\$-214,237,417.23				
TOTAL CONCEPTO	\$1,650,001.00	\$0.00	\$0.00	\$1,650,001.00	\$0.00	\$1,650,001.00	\$0.00	\$0.00	\$1,650,001.00	\$0.00	\$0.00	\$1,649,999.97	\$-1,649,999.97	\$-1,649,999.97				
TOTAL CONCEPTO	\$12,375,000.00	\$1,875,000.00	\$-1,075,000.00	\$12,375,000.00	\$0.00	\$12,375,000.00	\$0.00	\$0.00	\$12,375,000.00	\$0.00	\$0.00	\$2,538,424.92	\$-2,538,424.92	\$-2,538,424.92				
TOTAL CONCEPTO	\$2,383,186.00	\$512,995.00	\$-331,416.00	\$2,564,765.00	\$683,857.01	\$2,300,907.99	\$13,302.36	\$548,554.63	\$6,449,462.62	\$10,004.00	\$98,294.36	\$3,151,208.35	\$-1,832,200.35	\$-1,735,995.97				
1 - Recursos Fiscales	\$0.00	\$0.00	\$0.00	\$0.00	\$0.00	\$0.00	\$0.00	\$0.00	\$0.00	\$0.00	\$0.00	\$0.00	\$0.00	\$0.00				
SIN CONFIGURAR	\$6,383,186.00	\$512,995.00	\$-331,416.00	\$2,564,765.00	\$683,857.01	\$2,300,907.99	\$13,302.36	\$548,554.63	\$6,449,462.62	\$10,004.00	\$98,294.36	\$3,151,208.35	\$-1,832,200.35	\$-1,735,995.97				
TOTAL CONCEPTO	\$6,383,186.00	\$512,995.00	\$-331,416.00	\$2,564,765.00	\$683,857.01	\$2,300,907.99	\$13,302.36	\$548,554.63	\$6,449,462.62	\$10,004.00	\$98,294.36	\$3,151,208.35	\$-1,832,200.35	\$-1,735,995.97				
4412 - 4412 ALIMENTOS Y DESPENSAS AL ADULTO MAY																		
1 - Recursos Fiscales	\$650,000.00	\$654,000.00	\$-354,000.00	\$660,000.00	\$110,744.32	\$998,252.68	\$41,257.30	\$88,887.02	\$638,742.70	\$24,840.00	\$17,217.30	\$265,345.74	\$-241,305.74	\$-224,088.44				
TOTAL CONCEPTO	\$650,000.00	\$654,000.00	\$-354,000.00	\$660,000.00	\$110,744.32	\$998,252.68	\$41,257.30	\$88,887.02	\$638,742.70	\$24,840.00	\$17,217.30	\$265,345.74	\$-241,305.74	\$-224,088.44				
4451 - 4451 APORT. PARA AGRUP. CIVICAS, CULTY																		
1 - Recursos Fiscales	\$15,688,000.00	\$7,734,527.00	\$-6,650,501.00	\$18,770,028.00	\$50,227.20	\$18,719,798.80	\$1,007,645.20	\$-967,818.00	\$17,882,180.80	\$2,472,858.65	\$-1,464,813.45	\$15,238,384.53	\$-12,768,625.68	\$-14,221,439.33				
TOTAL CONCEPTO	\$15,688,000.00	\$7,734,527.00	\$-6,650,501.00	\$18,770,028.00	\$50,227.20	\$18,719,798.80	\$1,007,645.20	\$-967,818.00	\$17,882,180.80	\$2,472,858.65	\$-1,464,813.45	\$15,238,384.53	\$-12,768,625.68	\$-14,221,439.33				
4452 - 4452 AYUDAS SOCIALES A INSTITUCIONES SIN																		
1 - Recursos Fiscales	\$100,000.00	\$50,000.00	\$0.00	\$150,000.00	\$0.00	\$150,000.00	\$0.00	\$0.00	\$150,000.00	\$0.00	\$0.00	\$70,000.00	\$-70,000.00	\$-70,000.00				
TOTAL CONCEPTO	\$100,000.00	\$50,000.00	\$0.00	\$150,000.00	\$0.00	\$150,000.00	\$0.00	\$0.00	\$150,000.00	\$0.00	\$0.00	\$70,000.00	\$-70,000.00	\$-70,000.00				
TOTAL CONCEPTO	\$38,824,187.00	\$9,776,522.00	\$-6,410,917.00	\$40,189,792.00	\$824,828.53	\$39,384,963.47	\$1,184,408.88	\$-339,578.35	\$39,825,387.12	\$2,515,706.95	\$-1,351,301.77	\$23,614,283.51	\$-21,098,558.88	\$-22,448,838.83				
5000 - BIENES MUEBLES, INMUEBLES E INTANGIBLES																		
5111 - 5111 EQUIPO DE OFICINA	\$0.00	\$13,879.00	\$0.00	\$13,879.00	\$0.00	\$13,879.00	\$0.00	\$0.00	\$13,879.00	\$0.00	\$0.00	\$9,992.00	\$-9,992.00	\$-9,992.00				
1 - Recursos Fiscales	\$0.00	\$13,879.00	\$0.00	\$13,879.00	\$0.00	\$13,879.00	\$0.00	\$0.00	\$13,879.00	\$0.00	\$0.00	\$9,992.00	\$-9,992.00	\$-9,992.00				
TOTAL CONCEPTO	\$0.00	\$13,879.00	\$0.00	\$13,879.00	\$0.00	\$13,879.00	\$0.00	\$0.00	\$13,879.00	\$0.00	\$0.00	\$9,992.00	\$-9,992.00	\$-9,992.00				
5114 - 5114 EQUIPO DE OFICINA PROGRAMAS																		
5 - Recursos Fiscales	\$0.00	\$632,742.60	\$0.00	\$632,742.60	\$0.00	\$632,742.60	\$0.00	\$0.00	\$632,742.60	\$0.00	\$0.00	\$632,742.60	\$-632,742.60	\$-632,742.60				
TOTAL CONCEPTO	\$0.00	\$632,742.60	\$0.00	\$632,742.60	\$0.00	\$632,742.60	\$0.00	\$0.00	\$632,742.60	\$0.00	\$0.00	\$632,742.60	\$-632,742.60	\$-632,742.60				
5125 - 5125 EQUIPAMIENTO MUEBLES DE BIBLIOTECA																		
1 - Recursos Fiscales	\$4,215,564.00	\$0.00	\$-2,214,564.00	\$1,000.00	\$0.00	\$1,000.00	\$0.00	\$0.00	\$1,000.00	\$0.00	\$0.00	\$0.00	\$0.00	\$0.00				
TOTAL CONCEPTO	\$4,215,564.00	\$0.00	\$-2,214,564.00	\$1,000.00	\$0.00	\$1,000.00	\$0.00	\$0.00	\$1,000.00	\$0.00	\$0.00	\$0.00	\$0.00	\$0.00				
5151 - 5151 EQ. DE COMPUTO																		
1 - Recursos Fiscales	\$4,215,564.00	\$0.00	\$-2,214,564.00	\$1,000.00	\$0.00	\$1,000.00	\$0.00	\$0.00	\$1,000.00	\$0.00	\$0.00	\$0.00	\$0.00	\$0.00				
TOTAL CONCEPTO	\$4,215,564.00	\$0.00	\$-2,214,564.00	\$1,000.00	\$0.00	\$1,000.00	\$0.00	\$0.00	\$1,000.00	\$0.00	\$0.00	\$0.00	\$0.00	\$0.00				

MUNICIPIO DE SAN NICOLAS DE LOS GARZA, N.L.
(c) Estado sobre el Ejercicio del Presupuesto por: Ramo o Dependencia / Clasificación Económica / Capítulo del Gasto
Septiembre de 2016

Divisor: Pesos
Tipo de gasto: Todos
Fuente de financiamiento: Todas

RAMO O DEPENDENCIA TIPO DE GASTO CAPITULO CONCEPTO	Salidos													
	1	2	3	4	5	6=(4-5)	7	8=(5-7)	9=(4-7)	10	11=(7-10)	12	13=(10-12)	14=(7-12)
Presupuesto de Egresos Aprobado	Ampliaciones	Reducciones	Presupuesto Vigente	Comprometido	Presupuesto disponible para comprometer	Devengado	Compromisos sin devengar	Presupuesto vigente sin devengar	Ejercido	Devengado sin ejercer	Pagado	Ejercido sin pagar	Cuentas por pagar	
FUENTE DE FINANCIAMIENTO														
1 - Recursos Fiscales														
3230 - CÁMARAS FOTOGRÁFICAS Y DE VIDEO														
1 - Recursos Fiscales	\$0.00	\$183,219.00	\$0.00	\$183,219.00	\$0.00	\$0.00	\$0.00	\$183,219.00	\$0.00	\$0.00	\$151,367.94	\$-151,367.94	\$-151,367.94	\$-151,367.94
TOTAL CONCEPTO	\$0.00	\$183,219.00	\$0.00	\$183,219.00	\$0.00	\$0.00	\$0.00	\$183,219.00	\$0.00	\$0.00	\$151,367.94	\$-151,367.94	\$-151,367.94	\$-151,367.94
TOTAL CONCEPTO	\$0.00	\$0.00	\$0.00	\$0.00	\$0.00	\$0.00	\$0.00	\$0.00	\$0.00	\$0.00	\$0.00	\$0.00	\$0.00	\$0.00
5231 - 5231 EQ. DE VIDEO Y FOTOGRAFIA														
1 - Recursos Fiscales	\$0.00	\$2,153,422.00	\$-96,470.00	\$2,056,952.00	\$0.00	\$2,056,952.00	\$0.00	\$2,056,952.00	\$0.00	\$0.00	\$123,911.20	\$-123,911.20	\$-123,911.20	\$-123,911.20
TOTAL CONCEPTO	\$0.00	\$2,153,422.00	\$-96,470.00	\$2,056,952.00	\$0.00	\$2,056,952.00	\$0.00	\$2,056,952.00	\$0.00	\$0.00	\$123,911.20	\$-123,911.20	\$-123,911.20	\$-123,911.20
TOTAL CONCEPTO	\$0.00	\$2,400,000.00	\$-800,000.00	\$1,600,000.00	\$0.00	\$1,600,000.00	\$0.00	\$1,600,000.00	\$0.00	\$0.00	\$1,599,998.20	\$-1,599,998.20	\$-1,599,998.20	\$-1,599,998.20
5232 - 5232 FORTASEG														
5 - Recursos Federales	\$0.00	\$2,400,000.00	\$-800,000.00	\$1,600,000.00	\$0.00	\$1,600,000.00	\$0.00	\$1,600,000.00	\$0.00	\$0.00	\$0.00	\$0.00	\$0.00	\$0.00
TOTAL CONCEPTO	\$0.00	\$2,400,000.00	\$-800,000.00	\$1,600,000.00	\$0.00	\$1,600,000.00	\$0.00	\$1,600,000.00	\$0.00	\$0.00	\$0.00	\$0.00	\$0.00	\$0.00
TOTAL CONCEPTO	\$0.00	\$5,960.00	\$0.00	\$5,960.00	\$0.00	\$5,960.00	\$0.00	\$5,960.00	\$0.00	\$0.00	\$0.00	\$0.00	\$0.00	\$0.00
5311 - 5311 EQ. MEDICO Y HOSPITALARIO														
1 - Recursos Fiscales	\$0.00	\$5,960.00	\$0.00	\$5,960.00	\$0.00	\$5,960.00	\$0.00	\$5,960.00	\$0.00	\$0.00	\$0.00	\$0.00	\$0.00	\$0.00
TOTAL CONCEPTO	\$0.00	\$5,960.00	\$0.00	\$5,960.00	\$0.00	\$5,960.00	\$0.00	\$5,960.00	\$0.00	\$0.00	\$0.00	\$0.00	\$0.00	\$0.00
5411 - 5411 EQ. DE TRANSPORTE														
1 - Recursos Fiscales	\$35,250,002.00	\$40,718,465.80	\$-3,833,335.00	\$44,035,132.80	\$17,877,201.87	\$26,157,931.13	\$0.00	\$17,877,201.87	\$44,035,132.80	\$4,353,316.90	\$21,684,739.89	\$-17,289,422.79	\$-21,684,739.89	\$-21,684,739.89
TOTAL CONCEPTO	\$35,250,002.00	\$40,718,465.80	\$-3,833,335.00	\$44,035,132.80	\$17,877,201.87	\$26,157,931.13	\$0.00	\$17,877,201.87	\$44,035,132.80	\$4,353,316.90	\$21,684,739.89	\$-17,289,422.79	\$-21,684,739.89	\$-21,684,739.89
TOTAL CONCEPTO	\$0.00	\$117,900.00	\$0.00	\$117,900.00	\$0.00	\$117,900.00	\$0.00	\$117,900.00	\$0.00	\$0.00	\$42,500.00	\$-42,500.00	\$-42,500.00	\$-42,500.00
5421 - 5421 REMOLQUES														
1 - Recursos Fiscales	\$0.00	\$117,900.00	\$0.00	\$117,900.00	\$0.00	\$117,900.00	\$0.00	\$117,900.00	\$0.00	\$0.00	\$42,500.00	\$-42,500.00	\$-42,500.00	\$-42,500.00
TOTAL CONCEPTO	\$0.00	\$117,900.00	\$0.00	\$117,900.00	\$0.00	\$117,900.00	\$0.00	\$117,900.00	\$0.00	\$0.00	\$42,500.00	\$-42,500.00	\$-42,500.00	\$-42,500.00
5631 - 5631 MAQUINARIA Y EQ. DE CONSTRUCCION														
1 - Recursos Fiscales	\$0.00	\$1,812,171.56	\$0.00	\$1,812,171.56	\$0.00	\$1,812,171.56	\$0.00	\$1,812,171.56	\$294,907.99	\$294,907.99	\$949,922.31	\$-654,834.32	\$-849,822.31	\$-849,822.31
TOTAL CONCEPTO	\$0.00	\$1,812,171.56	\$0.00	\$1,812,171.56	\$0.00	\$1,812,171.56	\$0.00	\$1,812,171.56	\$294,907.99	\$294,907.99	\$949,922.31	\$-654,834.32	\$-849,822.31	\$-849,822.31
TOTAL CONCEPTO	\$0.00	\$25,000.00	\$0.00	\$25,000.00	\$0.00	\$25,000.00	\$0.00	\$25,000.00	\$0.00	\$0.00	\$0.00	\$0.00	\$0.00	\$0.00
5641 - 5641 CLIMA Y CALEFACCION														
1 - Recursos Fiscales	\$0.00	\$25,000.00	\$0.00	\$25,000.00	\$0.00	\$25,000.00	\$0.00	\$25,000.00	\$0.00	\$0.00	\$0.00	\$0.00	\$0.00	\$0.00
TOTAL CONCEPTO	\$0.00	\$25,000.00	\$0.00	\$25,000.00	\$0.00	\$25,000.00	\$0.00	\$25,000.00	\$0.00	\$0.00	\$0.00	\$0.00	\$0.00	\$0.00
5651 - 5651 EQ. DE COMUNICACIONES														
1 - Recursos Fiscales	\$0.00	\$4,844,240.91	\$-1,180,379.91	\$3,663,861.00	\$2,626,880.00	\$627,981.00	\$0.00	\$2,626,880.00	\$3,154,861.00	\$0.00	\$0.00	\$-32,300.91	\$407,639.09	\$407,639.09
TOTAL CONCEPTO	\$0.00	\$4,844,240.91	\$-1,180,379.91	\$3,663,861.00	\$2,626,880.00	\$627,981.00	\$0.00	\$2,626,880.00	\$3,154,861.00	\$0.00	\$0.00	\$-32,300.91	\$407,639.09	\$407,639.09
TOTAL CONCEPTO	\$0.00	\$4,844,240.91	\$-1,180,379.91	\$3,663,861.00	\$2,626,880.00	\$627,981.00	\$0.00	\$2,626,880.00	\$3,154,861.00	\$0.00	\$0.00	\$-32,300.91	\$407,639.09	\$407,639.09
5662 - 5662 GENERADOR DE ENERGIA														
1 - Recursos Fiscales	\$0.00	\$29,833.00	\$0.00	\$29,833.00	\$0.00	\$29,833.00	\$0.00	\$29,833.00	\$0.00	\$0.00	\$29,833.00	\$-29,833.00	\$-29,833.00	\$-29,833.00
TOTAL CONCEPTO	\$0.00	\$29,833.00	\$0.00	\$29,833.00	\$0.00	\$29,833.00	\$0.00	\$29,833.00	\$0.00	\$0.00	\$29,833.00	\$-29,833.00	\$-29,833.00	\$-29,833.00
5671 - 5671 HERRAMIENTAS Y MAQUINAS-HERRAMIENTA														
1 - Recursos Fiscales	\$0.00	\$29,833.00	\$0.00	\$29,833.00	\$0.00	\$29,833.00	\$0.00	\$29,833.00	\$0.00	\$0.00	\$29,833.00	\$-29,833.00	\$-29,833.00	\$-29,833.00
TOTAL CONCEPTO	\$0.00	\$29,833.00	\$0.00	\$29,833.00	\$0.00	\$29,833.00	\$0.00	\$29,833.00	\$0.00	\$0.00	\$29,833.00	\$-29,833.00	\$-29,833.00	\$-29,833.00

MUNICIPIO DE SAN NICOLAS DE LOS GARZA, N.L.
 (c) Estado sobre el Ejercicio del Presupuesto por: Ramo o Dependencia / Clasificación Económica / Capítulo del Gasto
 Septiembre de 2016
 Divisor: Pesos
 Tipo de gasto: Todos
 Fuente de financiamiento: Todas

RAMO O DEPENDENCIA TIPO DE GASTO CAPITULO CONCEPTO	Salidos													
	1	2	3	4	5	7	8=(5-7)	9=(4-7)	10	11=(7-10)	12	13=(10-12)	14=(7-12)	
	Presupuesto de Egresos Aprobado	Ampliaciones	Reducciones	Presupuesto Vigente	Comprometido	Presupuesto disponible para comprometer	Devengado	Compromisos sin devengar	Presupuesto vigente sin devengar	Ejercido	Devengado sin ejercer	Pagado	Ejercido sin pagar	Cuentas por pagar
1 - Recursos Fiscáles	\$0.00	\$1,021,456.00	\$0.00	\$1,021,456.00	\$0.00	\$1,021,456.00	\$8,862.40	\$4,862.40	\$1,012,593.60	\$0.00	\$8,862.40	\$16,455.03	\$16,455.03	\$-7,392.83
5891 - 5891 OTROS EQLS	\$0.00	\$1,021,456.00	\$0.00	\$1,021,456.00	\$0.00	\$1,021,456.00	\$8,862.40	\$4,862.40	\$1,012,593.60	\$0.00	\$8,862.40	\$16,455.03	\$16,455.03	\$-7,392.83
1 - Recursos Fiscáles	\$0.00	\$46,598.44	\$0.00	\$46,598.44	\$0.00	\$46,598.44	\$0.00	\$0.00	\$46,598.44	\$0.00	\$0.00	\$16,598.44	\$16,598.44	\$-16,598.44
5812 - 5812 BIENES INMUEBLES	\$0.00	\$46,598.44	\$0.00	\$46,598.44	\$0.00	\$46,598.44	\$0.00	\$0.00	\$46,598.44	\$0.00	\$0.00	\$16,598.44	\$16,598.44	\$-16,598.44
1 - Recursos Fiscáles	\$0.00	\$5,500,000.00	\$0.00	\$5,500,000.00	\$0.00	\$5,500,000.00	\$0.00	\$0.00	\$5,500,000.00	\$0.00	\$0.00	\$5,500,000.00	\$5,500,000.00	\$-5,500,000.00
5911 - 5911 SOFTWARE	\$0.00	\$5,500,000.00	\$0.00	\$5,500,000.00	\$0.00	\$5,500,000.00	\$0.00	\$0.00	\$5,500,000.00	\$0.00	\$0.00	\$5,500,000.00	\$5,500,000.00	\$-5,500,000.00
1 - Recursos Fiscáles	\$0.00	\$1,906,885.00	\$-312,765.00	\$1,594,120.00	\$276,289.52	\$1,317,830.48	\$3,395.36	\$232,732.96	\$1,340,563.44	\$863,161.16	\$-76,458.60	\$536,772.73	\$-458,756.57	\$-5,355,716.17
5911 - 5911 SOFTWARE	\$0.00	\$1,906,885.00	\$-312,765.00	\$1,594,120.00	\$276,289.52	\$1,317,830.48	\$3,395.36	\$232,732.96	\$1,340,563.44	\$863,161.16	\$-76,458.60	\$536,772.73	\$-458,756.57	\$-5,355,716.17
TOTAL CAPITULO	\$28,465,666.00	\$61,811,938.31	\$-86,546,513.91	\$65,336,046.90	\$20,940,371.19	\$41,395,675.71	\$501,618.96	\$20,322,652.23	\$61,842,428.44	\$4,730,321.05	\$-4,142,502.29	\$31,449,183.93	\$-26,819,872.88	\$-26,961,374.97
6000 - INVERSION PUBLICA	\$0.00	\$1,170,535.32	\$0.00	\$1,170,535.32	\$0.00	\$1,170,535.32	\$0.00	\$0.00	\$1,170,535.32	\$0.00	\$0.00	\$0.00	\$0.00	\$0.00
6115 - 6115 PASO A DESV. AV. ROMULO GZA AV. CHU	\$0.00	\$1,170,535.32	\$0.00	\$1,170,535.32	\$0.00	\$1,170,535.32	\$0.00	\$0.00	\$1,170,535.32	\$0.00	\$0.00	\$0.00	\$0.00	\$0.00
5 - Recursos Federales	\$0.00	\$1,170,535.32	\$0.00	\$1,170,535.32	\$0.00	\$1,170,535.32	\$0.00	\$0.00	\$1,170,535.32	\$0.00	\$0.00	\$0.00	\$0.00	\$0.00
6116 - 6116 CONST. PASO DESNVEL NOGALAR LOS ANG	\$0.00	\$59,603,707.18	\$0.00	\$59,603,707.18	\$0.00	\$59,603,707.18	\$0.00	\$0.00	\$59,603,707.18	\$294,910.52	\$-204,910.52	\$59,884,578.46	\$-59,688,687.46	\$-8,984,979.46
5 - Recursos Federales	\$0.00	\$59,603,707.18	\$0.00	\$59,603,707.18	\$0.00	\$59,603,707.18	\$0.00	\$0.00	\$59,603,707.18	\$294,910.52	\$-204,910.52	\$59,884,578.46	\$-59,688,687.46	\$-8,984,979.46
61239 - 61239 REAMAL DE PLAZAS PUB. VARIOS PUNTO	\$0.00	\$15,769,997.79	\$-3,672,286.50	\$12,097,711.29	\$0.00	\$12,097,711.29	\$0.00	\$0.00	\$12,097,711.29	\$73,268.49	\$-73,268.49	\$12,024,442.80	\$-11,951,182.54	\$-12,024,421.03
5 - Recursos Federales	\$0.00	\$15,769,997.79	\$-3,672,286.50	\$12,097,711.29	\$0.00	\$12,097,711.29	\$0.00	\$0.00	\$12,097,711.29	\$73,268.49	\$-73,268.49	\$12,024,442.80	\$-11,951,182.54	\$-12,024,421.03
61240 - 61240 CONST. DEL CAMELLON OTE Y PTE.	\$0.00	\$16,799,838.83	\$4,630,122.00	\$12,169,716.83	\$0.00	\$12,169,716.83	\$0.00	\$0.00	\$12,169,716.83	\$0.00	\$0.00	\$10,162,262.05	\$-10,162,262.05	\$-10,162,262.05
5 - Recursos Federales	\$0.00	\$16,799,838.83	\$4,630,122.00	\$12,169,716.83	\$0.00	\$12,169,716.83	\$0.00	\$0.00	\$12,169,716.83	\$0.00	\$0.00	\$10,162,262.05	\$-10,162,262.05	\$-10,162,262.05
61241 - 61241 CONEION PARQUE LINDO MIDRIO-TORR	\$0.00	\$11,113,429.38	\$-1,534,968.00	\$9,578,461.38	\$0.00	\$9,578,461.38	\$0.00	\$0.00	\$9,578,461.38	\$3,041,649.25	\$-3,041,649.25	\$6,322,169.99	\$-3,280,520.70	\$-6,322,169.99
5 - Recursos Federales	\$0.00	\$11,113,429.38	\$-1,534,968.00	\$9,578,461.38	\$0.00	\$9,578,461.38	\$0.00	\$0.00	\$9,578,461.38	\$3,041,649.25	\$-3,041,649.25	\$6,322,169.99	\$-3,280,520.70	\$-6,322,169.99
61242 - 61242 CONST. PARQUE LINEAL RES. ANAHUAC	\$0.00	\$0.00	\$0.00	\$0.00	\$0.00	\$0.00	\$0.00	\$0.00	\$0.00	\$0.00	\$0.00	\$0.00	\$0.00	\$0.00
5 - Recursos Federales	\$0.00	\$0.00	\$0.00	\$0.00	\$0.00	\$0.00	\$0.00	\$0.00	\$0.00	\$0.00	\$0.00	\$0.00	\$0.00	\$0.00
61243 - 61243 CONST. DE CORREDORES Y CICLOP OTE	\$0.00	\$6,250,000.00	\$4,250,000.00	\$2,000,000.00	\$0.00	\$2,000,000.00	\$0.00	\$0.00	\$2,000,000.00	\$0.00	\$0.00	\$0.00	\$0.00	\$0.00
5 - Recursos Federales	\$0.00	\$6,250,000.00	\$4,250,000.00	\$2,000,000.00	\$0.00	\$2,000,000.00	\$0.00	\$0.00	\$2,000,000.00	\$0.00	\$0.00	\$0.00	\$0.00	\$0.00

MUNICIPIO DE SAN NICOLAS DE LOS GARZA, N.L.
(c) Estado sobre el Ejercicio del Presupuesto por: Ramo o Dependencia / Clasificación Económica / Capítulo del Gasto
Septiembre de 2016

Divisor: Pesos
Tipo de gasto: Todos
Fuente de financiamiento: Todas

RAMO O DEPENDENCIA TIPO DE GASTO CAPITULO CONCEPTO	Salidos													
	1	2	3	4	5	6=(4-5)	7	8=(5-7)	9=(4-7)	10	11=(7-10)	12	13=(10-12)	14=(7-12)
Presupuesto de Egresos Aprobado	Ampliaciones	Reducciones	Presupuesto Vigente	Comprometido	Presupuesto disponible para comprometer	Devolución	Compromisos sin devengar	Presupuesto vigente sin devengar	Ejercido	Devolución sin ejercer	Pagado	Ejercido sin pagar	Cuentas por pagar	
FUENTE DE FINANCIAMIENTO														
61245 - 61245 CONST. CONCHA ACUSTICA COL INVO PER	\$0.00	\$4,250,000.00	\$0.00	\$0.00	\$0.00	\$0.00	\$0.00	\$0.00	\$0.00	\$0.00	\$0.00	\$0.00	\$0.00	\$0.00
5 - Recursos Federales	\$0.00	\$3,750,000.00	\$0.00	\$3,750,000.00	\$0.00	\$0.00	\$0.00	\$3,750,000.00	\$0.00	\$0.00	\$0.00	\$0.00	\$0.00	\$0.00
TOTAL CONCEPTO	\$0.00	\$3,750,000.00	\$0.00	\$3,750,000.00	\$0.00	\$0.00	\$0.00	\$3,750,000.00	\$0.00	\$0.00	\$0.00	\$0.00	\$0.00	\$0.00
61249 - 61249 RENAB. PLAZAS PUB. VARIOS PUNTOS M	\$0.00	\$0.00	\$0.00	\$0.00	\$0.00	\$0.00	\$0.00	\$0.00	\$0.00	\$0.00	\$0.00	\$0.00	\$0.00	\$0.00
5 - Recursos Federales	\$0.00	\$0.00	\$0.00	\$0.00	\$0.00	\$0.00	\$0.00	\$0.00	\$0.00	\$0.00	\$0.00	\$0.00	\$0.00	\$0.00
TOTAL CONCEPTO	\$0.00	\$0.00	\$0.00	\$0.00	\$0.00	\$0.00	\$0.00	\$0.00	\$0.00	\$0.00	\$0.00	\$0.00	\$0.00	\$0.00
6129 - 6129 REHABILITACION ESCUELAS CONV-20M4	\$0.00	\$0.00	\$0.00	\$0.00	\$0.00	\$0.00	\$0.00	\$0.00	\$0.00	\$0.00	\$0.00	\$0.00	\$0.00	\$0.00
1 - Recursos Fiscales	\$0.00	\$0.00	\$0.00	\$0.00	\$0.00	\$0.00	\$0.00	\$0.00	\$0.00	\$0.00	\$0.00	\$0.00	\$0.00	\$0.00
TOTAL CONCEPTO	\$0.00	\$0.00	\$0.00	\$0.00	\$0.00	\$0.00	\$0.00	\$0.00	\$0.00	\$0.00	\$0.00	\$0.00	\$0.00	\$0.00
6135 - 6135 RAMO 23 (CULTURA 2014)	\$0.00	\$0.00	\$0.00	\$0.00	\$0.00	\$0.00	\$0.00	\$0.00	\$0.00	\$0.00	\$0.00	\$0.00	\$0.00	\$0.00
5 - Recursos Federales	\$0.00	\$0.00	\$0.00	\$0.00	\$0.00	\$0.00	\$0.00	\$0.00	\$0.00	\$0.00	\$0.00	\$0.00	\$0.00	\$0.00
TOTAL CONCEPTO	\$0.00	\$0.00	\$0.00	\$0.00	\$0.00	\$0.00	\$0.00	\$0.00	\$0.00	\$0.00	\$0.00	\$0.00	\$0.00	\$0.00
6143 - 6143 DRENAJE PLUVIAL	\$0.00	\$0.00	\$0.00	\$0.00	\$0.00	\$0.00	\$0.00	\$0.00	\$0.00	\$0.00	\$0.00	\$0.00	\$0.00	\$0.00
1 - Recursos Fiscales	\$0.00	\$0.00	\$0.00	\$0.00	\$0.00	\$0.00	\$0.00	\$0.00	\$0.00	\$0.00	\$0.00	\$0.00	\$0.00	\$0.00
TOTAL CONCEPTO	\$0.00	\$0.00	\$0.00	\$0.00	\$0.00	\$0.00	\$0.00	\$0.00	\$0.00	\$0.00	\$0.00	\$0.00	\$0.00	\$0.00
6145 - 6145 PAVIMENTACION Y BACHEO	\$0.00	\$0.00	\$0.00	\$0.00	\$0.00	\$0.00	\$0.00	\$0.00	\$0.00	\$0.00	\$0.00	\$0.00	\$0.00	\$0.00
1 - Recursos Fiscales	\$0.00	\$0.00	\$0.00	\$0.00	\$0.00	\$0.00	\$0.00	\$0.00	\$0.00	\$0.00	\$0.00	\$0.00	\$0.00	\$0.00
TOTAL CONCEPTO	\$0.00	\$0.00	\$0.00	\$0.00	\$0.00	\$0.00	\$0.00	\$0.00	\$0.00	\$0.00	\$0.00	\$0.00	\$0.00	\$0.00
6146 - 6146 FONDO DE DESARROLLO MUNICIPAL 2016	\$0.00	\$0.00	\$0.00	\$0.00	\$0.00	\$0.00	\$0.00	\$0.00	\$0.00	\$0.00	\$0.00	\$0.00	\$0.00	\$0.00
6 - Recursos Estadales	\$0.00	\$0.00	\$0.00	\$0.00	\$0.00	\$0.00	\$0.00	\$0.00	\$0.00	\$0.00	\$0.00	\$0.00	\$0.00	\$0.00
TOTAL CONCEPTO	\$0.00	\$0.00	\$0.00	\$0.00	\$0.00	\$0.00	\$0.00	\$0.00	\$0.00	\$0.00	\$0.00	\$0.00	\$0.00	\$0.00
6147 - 6147 COMST. DE CORREDORES Y CICLOP. OTE	\$0.00	\$0.00	\$0.00	\$0.00	\$0.00	\$0.00	\$0.00	\$0.00	\$0.00	\$0.00	\$0.00	\$0.00	\$0.00	\$0.00
5 - Recursos Federales	\$0.00	\$0.00	\$0.00	\$0.00	\$0.00	\$0.00	\$0.00	\$0.00	\$0.00	\$0.00	\$0.00	\$0.00	\$0.00	\$0.00
TOTAL CONCEPTO	\$0.00	\$0.00	\$0.00	\$0.00	\$0.00	\$0.00	\$0.00	\$0.00	\$0.00	\$0.00	\$0.00	\$0.00	\$0.00	\$0.00
6148 - 6148 CONST. DE CORREDORES Y CICLOP. PTE.	\$0.00	\$0.00	\$0.00	\$0.00	\$0.00	\$0.00	\$0.00	\$0.00	\$0.00	\$0.00	\$0.00	\$0.00	\$0.00	\$0.00
5 - Recursos Federales	\$0.00	\$0.00	\$0.00	\$0.00	\$0.00	\$0.00	\$0.00	\$0.00	\$0.00	\$0.00	\$0.00	\$0.00	\$0.00	\$0.00
TOTAL CONCEPTO	\$0.00	\$0.00	\$0.00	\$0.00	\$0.00	\$0.00	\$0.00	\$0.00	\$0.00	\$0.00	\$0.00	\$0.00	\$0.00	\$0.00
6152 - 6152 PUENTES VEHICULARES	\$0.00	\$0.00	\$0.00	\$0.00	\$0.00	\$0.00	\$0.00	\$0.00	\$0.00	\$0.00	\$0.00	\$0.00	\$0.00	\$0.00
5 - Recursos Federales	\$0.00	\$0.00	\$0.00	\$0.00	\$0.00	\$0.00	\$0.00	\$0.00	\$0.00	\$0.00	\$0.00	\$0.00	\$0.00	\$0.00
TOTAL CONCEPTO	\$0.00	\$0.00	\$0.00	\$0.00	\$0.00	\$0.00	\$0.00	\$0.00	\$0.00	\$0.00	\$0.00	\$0.00	\$0.00	\$0.00
61520 - 61520 RENAB PAV CALLE UNIMAL AV.BANAHUAC	\$0.00	\$0.00	\$0.00	\$0.00	\$0.00	\$0.00	\$0.00	\$0.00	\$0.00	\$0.00	\$0.00	\$0.00	\$0.00	\$0.00
5 - Recursos Federales	\$0.00	\$0.00	\$0.00	\$0.00	\$0.00	\$0.00	\$0.00	\$0.00	\$0.00	\$0.00	\$0.00	\$0.00	\$0.00	\$0.00
TOTAL CONCEPTO	\$0.00	\$0.00	\$0.00	\$0.00	\$0.00	\$0.00	\$0.00	\$0.00	\$0.00	\$0.00	\$0.00	\$0.00	\$0.00	\$0.00

MUNICIPIO DE SAN NICOLAS DE LOS GARZA, N.L.
 (c) Estado sobre el Ejercicio del Presupuesto por: Ramo o Dependencia / Clasificación Económica / Capítulo del Gasto
 Septiembre de 2016

Divisor: Pesos
 Tipo de gasto: Todos
 Fuente de financiamiento: Todas

RAMO O DEPENDENCIA TPO DE GASTO CAPITULO CONCEPTO FUENTE DE FINANCIAMIENTO	Salidos													
	1	2	3	4	5	6=(4-5)	7	8=(6-7)	9=(4-7)	10	11=(7-10)	12	13=(10-12)	14=(7-12)
Presupuesto de Egresos Aprobado	Ampliaciones	Reducciones	Presupuesto Vigente	Comprometido	Presupuesto disponible para comprometer	Devengado	Compromisos sin devengar	Presupuesto vigente sin devengar	Ejercido	Devengado sin ejercer	Pagado	Ejercido sin pagar	Cuentas por pagar	
TOTAL CONCEPTO	\$0.00	\$0.00	\$0.00	\$0.00	\$0.00	\$0.00	\$0.00	\$0.00	\$0.00	\$0.00	\$0.00	\$0.00	\$0.00	\$0.00
61521 - 61521 REHAB.PAV.AVE.NOGALAR AL TOPO CHC 5 - Recursos Federales	\$0.00	\$818,744.90	\$0.00	\$818,744.90	\$0.00	\$818,744.90	\$0.00	\$818,744.90	\$0.00	\$0.00	\$0.00	\$0.00	\$0.00	\$0.00
TOTAL CONCEPTO	\$0.00	\$818,744.90	\$0.00	\$818,744.90	\$0.00	\$818,744.90	\$0.00	\$818,744.90	\$0.00	\$0.00	\$0.00	\$0.00	\$0.00	\$0.00
61522 - 61522 REHAB.PAV.EN AV.ANTEGUO CAMINO APO 5 - Recursos Federales	\$0.00	\$9,749,301.98	\$-1,240,000.00	\$8,509,293.98	\$0.00	\$8,509,293.98	\$0.00	\$8,509,293.98	\$932,503.20	\$-402,503.20	\$7,976,790.33	\$-644,287.14	\$-7,376,790.33	
TOTAL CONCEPTO	\$0.00	\$9,749,301.98	\$-1,240,000.00	\$8,509,293.98	\$0.00	\$8,509,293.98	\$0.00	\$8,509,293.98	\$932,503.20	\$-402,503.20	\$7,976,790.33	\$-644,287.14	\$-7,376,790.33	
61523 - 61523 REHAB.PAV. EN LATERAL DE AVEROMUL 5 - Recursos Federales	\$0.00	\$822,038.38	\$0.00	\$822,038.38	\$0.00	\$822,038.38	\$0.00	\$822,038.38	\$0.00	\$0.00	\$0.00	\$0.00	\$0.00	
TOTAL CONCEPTO	\$0.00	\$822,038.38	\$0.00	\$822,038.38	\$0.00	\$822,038.38	\$0.00	\$822,038.38	\$0.00	\$0.00	\$0.00	\$0.00	\$0.00	
61524 - 61524 REHAB.PAV.ASFALTICO EN AVEZACATEC 5 - Recursos Federales	\$0.00	\$122,708.25	\$0.00	\$122,708.25	\$0.00	\$122,708.25	\$0.00	\$122,708.25	\$0.00	\$0.00	\$0.00	\$0.00	\$0.00	
TOTAL CONCEPTO	\$0.00	\$122,708.25	\$0.00	\$122,708.25	\$0.00	\$122,708.25	\$0.00	\$122,708.25	\$0.00	\$0.00	\$0.00	\$0.00	\$0.00	
61525 - 61525 REHAB.PAV.EN AVE.FRAY BARTOLOME DE 5 - Recursos Federales	\$0.00	\$1,648,964.90	\$0.00	\$1,648,964.90	\$0.00	\$1,648,964.90	\$0.00	\$1,648,964.90	\$1,099,748.49	\$-1,099,748.49	\$0.00	\$1,099,748.49	\$0.00	
TOTAL CONCEPTO	\$0.00	\$1,648,964.90	\$0.00	\$1,648,964.90	\$0.00	\$1,648,964.90	\$0.00	\$1,648,964.90	\$1,099,748.49	\$-1,099,748.49	\$0.00	\$1,099,748.49	\$0.00	
61528 - 61528 REHAB.PAV.CALLES INT JARDINES ANAH 5 - Recursos Federales	\$0.00	\$2,857,388.48	\$0.00	\$2,857,388.48	\$0.00	\$2,857,388.48	\$0.00	\$2,857,388.48	\$0.00	\$0.00	\$0.00	\$0.00	\$0.00	
TOTAL CONCEPTO	\$0.00	\$2,857,388.48	\$0.00	\$2,857,388.48	\$0.00	\$2,857,388.48	\$0.00	\$2,857,388.48	\$0.00	\$0.00	\$0.00	\$0.00	\$0.00	
61527 - 61527 REHAB.PAV.CALLES INT.HEROES DE MEX 5 - Recursos Federales	\$0.00	\$1,500,000.00	\$0.00	\$1,500,000.00	\$0.00	\$1,500,000.00	\$0.00	\$1,500,000.00	\$0.00	\$0.00	\$0.00	\$0.00	\$0.00	
TOTAL CONCEPTO	\$0.00	\$1,500,000.00	\$0.00	\$1,500,000.00	\$0.00	\$1,500,000.00	\$0.00	\$1,500,000.00	\$0.00	\$0.00	\$0.00	\$0.00	\$0.00	
61528 - 61528 REHAB. PAV. ASFALTICO AVE. LOS PIN 5 - Recursos Federales	\$0.00	\$0.00	\$0.00	\$0.00	\$0.00	\$0.00	\$0.00	\$0.00	\$0.00	\$0.00	\$0.00	\$0.00	\$0.00	
TOTAL CONCEPTO	\$0.00	\$0.00	\$0.00	\$0.00	\$0.00	\$0.00	\$0.00	\$0.00	\$0.00	\$0.00	\$0.00	\$0.00	\$0.00	
61529 - 61529 RECONSTR.PTE VENIC TOPO CHICO Y JU 5 - Recursos Federales	\$0.00	\$9,375,000.00	\$0.00	\$9,375,000.00	\$0.00	\$9,375,000.00	\$0.00	\$9,375,000.00	\$0.00	\$0.00	\$0.00	\$0.00	\$0.00	
TOTAL CONCEPTO	\$0.00	\$9,375,000.00	\$0.00	\$9,375,000.00	\$0.00	\$9,375,000.00	\$0.00	\$9,375,000.00	\$0.00	\$0.00	\$0.00	\$0.00	\$0.00	
61530 - 61530 RETORNO DE AV BARRAGAN- JUAN PABLO 5 - Recursos Federales	\$0.00	\$18,750,000.00	\$0.00	\$18,750,000.00	\$0.00	\$18,750,000.00	\$0.00	\$18,750,000.00	\$0.00	\$0.00	\$0.00	\$0.00	\$0.00	
TOTAL CONCEPTO	\$0.00	\$18,750,000.00	\$0.00	\$18,750,000.00	\$0.00	\$18,750,000.00	\$0.00	\$18,750,000.00	\$0.00	\$0.00	\$0.00	\$0.00	\$0.00	
61531 - 61531 REHAB PAV DE AV UNIVERSIDAD A SEND 5 - Recursos Federales	\$0.00	\$12,500,000.00	\$0.00	\$12,500,000.00	\$0.00	\$12,500,000.00	\$0.00	\$12,500,000.00	\$0.00	\$0.00	\$0.00	\$0.00	\$0.00	
TOTAL CONCEPTO	\$0.00	\$12,500,000.00	\$0.00	\$12,500,000.00	\$0.00	\$12,500,000.00	\$0.00	\$12,500,000.00	\$0.00	\$0.00	\$0.00	\$0.00	\$0.00	

MUNICIPIO DE SAN NICOLAS DE LOS GARZA, N.L.
(c) Estado sobre el Ejercicio del Presupuesto por: Ramo o Dependencia / Clasificación Económica / Capítulo del Gasto
Septiembre de 2016

Divisor: Pesos
Tipo de gasto: Todos
Fuente de financiamiento: Todas

RAMO O DEPENDENCIA TIPO DE GASTO CAPÍTULO CONCEPTO FUENTE DE FINANCIAMIENTO	Salidos													
	1	2	3	4	5	6=(4-5)	7	8=(5-7)	9=(4-7)	10	11=(7-10)	12	13=(10-12)	14=(7-12)
	Presupuesto de Egresos Aprobado	Ampliaciones	Reducciones	Presupuesto Vigente	Comprometido	Presupuesto disponible para comprometer	Devengado	Compromisos sin devengar	Presupuesto vigente sin devengar	Ejercido	Devengado sin ejercer	Pagado	Ejercido sin pagar	Cuentas por pagar
61532 - 61532 REHAB PAV DE AV LOS ANGELES Y AV 5 5 - Recursos Federales	\$0.00	\$12,500,000.00	\$0.00	\$12,500,000.00	\$0.00	\$12,500,000.00	\$0.00	\$0.00	\$12,500,000.00	\$0.00	\$0.00	\$0.00	\$0.00	\$0.00
TOTAL CONCEPTO	\$0.00	\$12,500,000.00	\$0.00	\$12,500,000.00	\$0.00	\$12,500,000.00	\$0.00	\$0.00	\$12,500,000.00	\$0.00	\$0.00	\$0.00	\$0.00	\$0.00
61533 - 61533 REHAB DE AV SIN DE AV NOG A JUAN P 5 - Recursos Federales	\$0.00	\$6,250,000.00	\$0.00	\$6,250,000.00	\$0.00	\$6,250,000.00	\$0.00	\$0.00	\$6,250,000.00	\$0.00	\$0.00	\$0.00	\$0.00	\$0.00
TOTAL CONCEPTO	\$0.00	\$6,250,000.00	\$0.00	\$6,250,000.00	\$0.00	\$6,250,000.00	\$0.00	\$0.00	\$6,250,000.00	\$0.00	\$0.00	\$0.00	\$0.00	\$0.00
61534 - 61534 REHAB DE REP MEX DE AV NOGALAR A J 5 - Recursos Federales	\$0.00	\$6,250,000.00	\$0.00	\$6,250,000.00	\$0.00	\$6,250,000.00	\$0.00	\$0.00	\$6,250,000.00	\$0.00	\$0.00	\$0.00	\$0.00	\$0.00
TOTAL CONCEPTO	\$0.00	\$6,250,000.00	\$0.00	\$6,250,000.00	\$0.00	\$6,250,000.00	\$0.00	\$0.00	\$6,250,000.00	\$0.00	\$0.00	\$0.00	\$0.00	\$0.00
61535 - 61535 REHAB. PAV. CALLE B. JUAREZ Y P. D 5 - Recursos Federales	\$0.00	\$3,375,000.00	\$0.00	\$3,375,000.00	\$0.00	\$3,375,000.00	\$0.00	\$0.00	\$3,375,000.00	\$0.00	\$0.00	\$0.00	\$0.00	\$0.00
TOTAL CONCEPTO	\$0.00	\$3,375,000.00	\$0.00	\$3,375,000.00	\$0.00	\$3,375,000.00	\$0.00	\$0.00	\$3,375,000.00	\$0.00	\$0.00	\$0.00	\$0.00	\$0.00
6173 - 6173 VITAPISTA ELEVADA (FOPADEM) 5 - Recursos Federales	\$0.00	\$3,957,732.79	\$0.00	\$3,957,732.79	\$0.00	\$3,957,732.79	\$0.00	\$0.00	\$3,957,732.79	\$0.00	\$0.00	\$3,957,732.79	\$3,957,732.79	\$3,957,732.79
TOTAL CONCEPTO	\$0.00	\$3,957,732.79	\$0.00	\$3,957,732.79	\$0.00	\$3,957,732.79	\$0.00	\$0.00	\$3,957,732.79	\$0.00	\$0.00	\$3,957,732.79	\$3,957,732.79	\$3,957,732.79
6178 - 6178 REUBRICACION DE GASODUCTO (CONY-2015) 5 - Recursos Federales	\$0.00	\$5,204,280.07	\$5,078,147.43	\$5,204,280.07	\$0.00	\$5,204,280.07	\$0.00	\$0.00	\$5,204,280.07	\$0.00	\$0.00	\$5,204,280.07	\$5,204,280.07	\$5,204,280.07
TOTAL CONCEPTO	\$0.00	\$5,204,280.07	\$5,078,147.43	\$5,204,280.07	\$0.00	\$5,204,280.07	\$0.00	\$0.00	\$5,204,280.07	\$0.00	\$0.00	\$5,204,280.07	\$5,204,280.07	\$5,204,280.07
6194 - 6194 OBRA FEDERAL 5 - Recursos Federales	\$13,986,613.62	\$0.00	\$0.00	\$13,986,613.62	\$0.00	\$13,986,613.62	\$0.00	\$0.00	\$13,986,613.62	\$0.00	\$0.00	\$13,986,613.62	\$13,986,613.62	\$13,986,613.62
TOTAL CONCEPTO	\$13,986,613.62	\$0.00	\$0.00	\$13,986,613.62	\$0.00	\$13,986,613.62	\$0.00	\$0.00	\$13,986,613.62	\$0.00	\$0.00	\$13,986,613.62	\$13,986,613.62	\$13,986,613.62
6195 - 6195 INDIRECTOS 5 - Recursos Federales	\$0.00	\$0.00	\$0.00	\$0.00	\$0.00	\$0.00	\$0.00	\$0.00	\$0.00	\$0.00	\$0.00	\$0.00	\$0.00	\$0.00
TOTAL CONCEPTO	\$0.00	\$0.00	\$0.00	\$0.00	\$0.00	\$0.00	\$0.00	\$0.00	\$0.00	\$0.00	\$0.00	\$0.00	\$0.00	\$0.00
6196 - 6196 PROGRAMA DESARROLLO INSTITUCIONAL 5 - Recursos Federales	\$0.00	\$0.00	\$0.00	\$0.00	\$0.00	\$0.00	\$0.00	\$0.00	\$0.00	\$0.00	\$0.00	\$0.00	\$0.00	\$0.00
TOTAL CONCEPTO	\$0.00	\$0.00	\$0.00	\$0.00	\$0.00	\$0.00	\$0.00	\$0.00	\$0.00	\$0.00	\$0.00	\$0.00	\$0.00	\$0.00
6221 - 6221 FONDO DE CULTURA 2015 (ROSA 4 VIENTOS) 5 - Recursos Federales	\$0.00	\$2,081,323.77	\$0.00	\$2,081,323.77	\$0.00	\$2,081,323.77	\$0.00	\$0.00	\$2,081,323.77	\$1,733,160.05	\$1,733,160.05	\$2,081,323.77	\$2,081,323.77	\$2,081,323.77
TOTAL CONCEPTO	\$0.00	\$2,081,323.77	\$0.00	\$2,081,323.77	\$0.00	\$2,081,323.77	\$0.00	\$0.00	\$2,081,323.77	\$1,733,160.05	\$1,733,160.05	\$2,081,323.77	\$2,081,323.77	\$2,081,323.77
62210 - 62210 EQUIPAMIENTO ROSA DE LOS 4 VIENTOS 5 - Recursos Federales	\$0.00	\$3,750,000.00	\$0.00	\$3,750,000.00	\$0.00	\$3,750,000.00	\$0.00	\$0.00	\$3,750,000.00	\$0.00	\$0.00	\$0.00	\$0.00	\$0.00
TOTAL CONCEPTO	\$0.00	\$3,750,000.00	\$0.00	\$3,750,000.00	\$0.00	\$3,750,000.00	\$0.00	\$0.00	\$3,750,000.00	\$0.00	\$0.00	\$0.00	\$0.00	\$0.00

MUNICIPIO DE SAN NICOLAS DE LOS GARZA, N.L.
(c) Estado sobre el Ejercicio del Presupuesto por: Ramo o Dependencia / Clasificación Económica / Capítulo del Gasto
Septiembre de 2016

Divisor: Pesos
Tipo de gasto: Todas
Fuente de financiamiento: Todas

Saldos

RAMO O DEPENDENCIA TIPO DE GASTO CAPITULO CONCEPTO FUENTE DE FINANCIAMIENTO	Presupuesto de Egresos Aprobado 1	Ampliaciones 2	Reducciones 3	Presupuesto Vigente 4	Comprometido 5	Presupuesto disponible para comprometer 6=(4-5)	Devengado 7	Comprometido sin devengar 8=(5-7)	Presupuesto vigente sin devengar 9=(4-7)	Ejercido 10	Devengado sin ejercer 11=(7-10)	Pagado 12	Ejercido sin pagar 13=(10-12)	Cuentas por pagar 14=(7-12)
62211 - 62211 REHABILITACION DE UNIDAD DEP CEDEC 5 - Recursos Federales	\$0.00	\$3,750,000.00	\$0.00	\$3,750,000.00	\$0.00	\$3,750,000.00	\$0.00	\$0.00	\$3,750,000.00	\$0.00	\$0.00	\$0.00	\$0.00	\$0.00
TOTAL CONCEPTO	\$0.00	\$3,750,000.00	\$0.00	\$3,750,000.00	\$0.00	\$3,750,000.00	\$0.00	\$0.00	\$3,750,000.00	\$0.00	\$0.00	\$0.00	\$0.00	\$0.00
62213 - 62213 REHABILITACION CENTROS COMUNITARIO 5 - Recursos Federales	\$0.00	\$15,625,000.00	\$0.00	\$15,625,000.00	\$0.00	\$15,625,000.00	\$0.00	\$0.00	\$15,625,000.00	\$0.00	\$0.00	\$0.00	\$0.00	\$0.00
TOTAL CONCEPTO	\$0.00	\$15,625,000.00	\$0.00	\$15,625,000.00	\$0.00	\$15,625,000.00	\$0.00	\$0.00	\$15,625,000.00	\$0.00	\$0.00	\$0.00	\$0.00	\$0.00
6224 - 6224 AMP. DEL CENTRO CULTURAL LA PERGOLA 5 - Recursos Federales	\$0.00	\$8,432,784.42	\$0.00	\$8,432,784.42	\$0.00	\$8,432,784.42	\$0.00	\$0.00	\$8,432,784.42	\$0.00	\$0.00	\$0.00	\$0.00	\$0.00
TOTAL CONCEPTO	\$0.00	\$8,432,784.42	\$0.00	\$8,432,784.42	\$0.00	\$8,432,784.42	\$0.00	\$0.00	\$8,432,784.42	\$0.00	\$0.00	\$0.00	\$0.00	\$0.00
6225 - 6225 FONDO DE INFRAESTRUCTURA DEP. 2015 5 - Recursos Federales	\$0.00	\$6,257,520.00	\$498,010.00	\$6,257,520.00	\$0.00	\$6,257,520.00	\$0.00	\$0.00	\$6,257,520.00	\$0.00	\$0.00	\$0.00	\$0.00	\$0.00
TOTAL CONCEPTO	\$0.00	\$6,257,520.00	\$498,010.00	\$6,257,520.00	\$0.00	\$6,257,520.00	\$0.00	\$0.00	\$6,257,520.00	\$0.00	\$0.00	\$0.00	\$0.00	\$0.00
6226 - 6226 CONSTRUCCION EDIFICIO PROTEC. CIVIL 5 - Recursos Federales	\$0.00	\$154,705.22	\$0.00	\$154,705.22	\$0.00	\$154,705.22	\$0.00	\$0.00	\$154,705.22	\$0.00	\$0.00	\$0.00	\$0.00	\$0.00
TOTAL CONCEPTO	\$0.00	\$154,705.22	\$0.00	\$154,705.22	\$0.00	\$154,705.22	\$0.00	\$0.00	\$154,705.22	\$0.00	\$0.00	\$0.00	\$0.00	\$0.00
6227 - 6227 REMODELACION DE CENTERSAN 5 - Recursos Federales	\$0.00	\$5,647,250.08	\$0.00	\$5,647,250.08	\$0.00	\$5,647,250.08	\$0.00	\$0.00	\$5,647,250.08	\$0.00	\$0.00	\$0.00	\$0.00	\$0.00
TOTAL CONCEPTO	\$0.00	\$5,647,250.08	\$0.00	\$5,647,250.08	\$0.00	\$5,647,250.08	\$0.00	\$0.00	\$5,647,250.08	\$0.00	\$0.00	\$0.00	\$0.00	\$0.00
6228 - 6228 REMOD. EDIFICIO PRESIDENCIA MPAL. 5 - Recursos Federales	\$0.00	\$16,377,316.10	\$532,882.60	\$16,377,316.10	\$0.00	\$16,377,316.10	\$0.00	\$0.00	\$16,377,316.10	\$0.00	\$0.00	\$0.00	\$0.00	\$0.00
TOTAL CONCEPTO	\$0.00	\$16,377,316.10	\$532,882.60	\$16,377,316.10	\$0.00	\$16,377,316.10	\$0.00	\$0.00	\$16,377,316.10	\$0.00	\$0.00	\$0.00	\$0.00	\$0.00
6229 - 6229 REMODELACION UNIDAD DEP. ANAHUAC 5 - Recursos Federales	\$0.00	\$14,756,776.72	\$0.00	\$14,756,776.72	\$0.00	\$14,756,776.72	\$0.00	\$0.00	\$14,756,776.72	\$0.00	\$0.00	\$0.00	\$0.00	\$0.00
TOTAL CONCEPTO	\$0.00	\$14,756,776.72	\$0.00	\$14,756,776.72	\$0.00	\$14,756,776.72	\$0.00	\$0.00	\$14,756,776.72	\$0.00	\$0.00	\$0.00	\$0.00	\$0.00
623 - 623 FONDO METROPOLITANO 2014 5 - Recursos Federales	\$0.00	\$1,100,000.00	\$0.00	\$1,100,000.00	\$0.00	\$1,100,000.00	\$0.00	\$0.00	\$1,100,000.00	\$0.00	\$0.00	\$0.00	\$0.00	\$0.00

MUNICIPIO DE SAN NICOLAS DE LOS GARZA, N.L.
(c) Estado sobre el Ejercicio del Presupuesto por: Ramo o Dependencia / Clasificación Económica / Capítulo del Gasto
Septiembre de 2016

Divisor: Pesos
Tipo de gasto: Todos
Fuente de financiamiento: Todas

RAMO O DEPENDENCIA Tipo de GASTO CAPÍTULO CONCEPTO	Saldo													
	1	2	3	4	5	6=(4-5)	7	8=(5-7)	9=(4-7)	10	11=(7-10)	12	13=(10-12)	14=(7-12)
Presupuesto de Egresos Aprobado	ó Ampliaciones	Reducciones	Presupuesto Vigente	Comprometido	Presupuesto disponible para comprometer	Devengado sin devengar	Compromisos sin devengar	Presupuesto vigente sin devengar	Ejercido	Devengado sin ejercer	Pagado	Ejercido sin pagar	Cuentas por pagar	
9000 - DEUDA PUBLICA														
9111 - 9111 PRESTAMO BAJO														
5 - Recursos Federales	\$131,736,611.62	\$381,718,321.74	\$-140,269,679.20	\$354,163,294.16	\$0.00	\$253,163,294.16	\$0.00	\$1,100,000.00	\$0.00	\$1,100,000.00	\$1,073,000.31	\$-1,073,000.31	\$-1,073,000.31	\$-1,073,000.31
TOTAL CONCEPTO														
	\$0.00	\$1,100,000.00	\$0.00	\$1,100,000.00	\$0.00	\$1,100,000.00	\$0.00	\$0.00	\$0.00	\$0.00	\$176,900,524.25	\$-167,833,517.90	\$-176,900,524.25	\$-176,900,524.25
9112 - 9112 CAPITAL INTERACCIONES														
5 - Recursos Federales	\$22,500,000.00	\$3,151,071.44	\$-4,021,433.00	\$21,629,638.44	\$0.00	\$21,629,638.44	\$0.00	\$21,629,638.44	\$0.00	\$21,629,638.44	\$19,723,874.00	\$-19,723,874.00	\$-19,723,874.00	\$-19,723,874.00
TOTAL CONCEPTO														
	\$0.00	\$2,500,000.00	\$-2,500,000.00	\$0.00	\$0.00	\$0.00	\$0.00	\$0.00	\$0.00	\$0.00	\$0.00	\$0.00	\$0.00	\$0.00
TOTAL CONCEPTO														
	\$0.00	\$2,500,000.00	\$-2,500,000.00	\$0.00	\$0.00	\$0.00	\$0.00	\$0.00	\$0.00	\$0.00	\$0.00	\$0.00	\$0.00	\$0.00
9113 - 9113 CAPITAL INTERACCIONES LARGO PLAZO														
5 - Recursos Federales	\$40,500,000.00	\$2,500,000.45	\$0.00	\$11,250,000.45	\$0.00	\$11,250,000.45	\$0.00	\$11,250,000.45	\$0.00	\$11,250,000.45	\$11,250,000.00	\$-11,250,000.00	\$-11,250,000.00	\$-11,250,000.00
TOTAL CONCEPTO														
	\$0.00	\$11,250,000.45	\$0.00	\$11,250,000.45	\$0.00	\$11,250,000.45	\$0.00	\$11,250,000.45	\$0.00	\$11,250,000.45	\$11,250,000.00	\$-11,250,000.00	\$-11,250,000.00	\$-11,250,000.00
9211 - 9211 INTERESES DE PRESTAMOS														
5 - Recursos Federales	\$40,500,000.00	\$2,500,000.00	\$-992,198.89	\$43,007,801.11	\$0.00	\$43,007,801.11	\$0.00	\$43,007,801.11	\$0.00	\$43,007,801.11	\$40,465,082.93	\$-40,465,082.93	\$-40,465,082.93	\$-40,465,082.93
TOTAL CONCEPTO														
	\$0.00	\$2,500,000.00	\$-992,198.89	\$43,007,801.11	\$0.00	\$43,007,801.11	\$0.00	\$43,007,801.11	\$0.00	\$43,007,801.11	\$40,465,082.93	\$-40,465,082.93	\$-40,465,082.93	\$-40,465,082.93
9511 - 9511 COSTO POR COBERTURAS DEUDA PUBLICA														
1 - Recursos Fiscales	\$0.00	\$1,045,637.08	\$-116,202.00	\$927,235.08	\$0.00	\$927,235.08	\$0.00	\$927,235.08	\$20,224.68	\$20,224.68	\$909,989.29	\$-889,763.61	\$-909,989.29	\$-909,989.29
TOTAL CONCEPTO														
	\$0.00	\$1,045,637.08	\$-116,202.00	\$927,235.08	\$0.00	\$927,235.08	\$0.00	\$927,235.08	\$20,224.68	\$20,224.68	\$909,989.29	\$-889,763.61	\$-909,989.29	\$-909,989.29
9911 - 9911 ADEFA														
1 - Recursos Fiscales	\$0.00	\$4,810,042.00	\$0.00	\$4,810,042.00	\$0.00	\$4,810,042.00	\$0.00	\$4,810,042.00	\$16,264.85	\$16,264.85	\$4,593,776.38	\$-4,577,511.53	\$-4,593,776.38	\$-4,593,776.38
TOTAL CONCEPTO														
	\$0.00	\$4,810,042.00	\$0.00	\$4,810,042.00	\$0.00	\$4,810,042.00	\$0.00	\$4,810,042.00	\$16,264.85	\$16,264.85	\$4,593,776.38	\$-4,577,511.53	\$-4,593,776.38	\$-4,593,776.38
9991 - 9991 DIVERSOS														
1 - Recursos Fiscales	\$7,000,000.00	\$25,095,950.89	\$-15,831,833.89	\$81,424,717.00	\$0.00	\$81,424,717.00	\$0.00	\$81,424,717.00	\$36,489.53	\$36,489.53	\$76,942,201.60	\$-76,942,201.60	\$-76,942,201.60	\$-76,942,201.60
TOTAL TIPO DE GASTO														
	\$1,024,050,200.39	\$1,019,124,968.28	\$-534,192,184.16	\$1,508,983,084.51	\$120,868,324.20	\$1,388,114,760.31	\$0.00	\$1,388,114,760.31	\$50,520,552.47	\$50,520,552.47	\$376,139,701.02	\$-505,601,148.55	\$-505,601,148.55	\$-505,601,148.55
TOTAL RAMO O DEPENDENCIA														
	\$1,024,050,200.39	\$1,019,124,968.28	\$-534,192,184.16	\$1,508,983,084.51	\$120,868,324.20	\$1,388,114,760.31	\$0.00	\$1,388,114,760.31	\$50,520,552.47	\$50,520,552.47	\$376,139,701.02	\$-505,601,148.55	\$-505,601,148.55	\$-505,601,148.55

(d) Estado sobre el ejercicio del presupuesto por ramo o dependencia / capítulo y concepto del gasto

Divisor: Pesos

Septiembre de 2016
Secretaría: Todas

Salidos

CAPÍTULO DEL GASTO	CONCEPTO DEL GASTO	Salidos													
		1	2	3	4	5	6=(4-5)	7	8=(5-7)	9=(4-7)	10	11=(7-10)	12	13=(10-12)	14=(7-12)
SERVICIOS PERSONALES															
REMUNERACIONES AL PERSONAL DE CARACTER PERMANENTE	\$23,815,574.21	\$2,507,873.51	\$41,710,807.01	\$39,508,840.71	\$0.00	\$39,508,840.71	\$0.00	\$0.00	\$39,508,840.71	\$1,497,286.43	\$-1,497,286.43	\$296,184,746.62	\$-296,184,746.62	\$-296,184,746.62	\$-296,184,746.62
REMUNERACIONES AL PERSONAL DE CARACTER TRANSITORIO	\$90,000.00	\$0.00	\$0.00	\$90,000.00	\$0.00	\$90,000.00	\$0.00	\$0.00	\$90,000.00	\$0.00	\$0.00	\$0.00	\$0.00	\$0.00	\$0.00
REMUNERACIONES ADICIONALES Y ESPECIALES	\$23,264,257.48	\$17,221,140.15	\$-5,772,549.71	\$3,712,847.90	\$0.00	\$3,712,847.90	\$0.00	\$0.00	\$3,712,847.90	\$671,460.19	\$-671,460.19	\$29,713,919.34	\$-29,713,919.34	\$-29,713,919.34	\$-29,713,919.34
SEGURIDAD SOCIAL	\$0.00	\$0.00	\$0.00	\$0.00	\$0.00	\$0.00	\$0.00	\$0.00	\$0.00	\$0.00	\$0.00	\$0.00	\$0.00	\$0.00	\$0.00
OTRAS PRESTACIONES SOCIALES Y ECONOMICAS	\$38,438,877.63	\$29,337,397.77	\$8,828,874.32	\$58,345,424.08	\$0.00	\$58,345,424.08	\$0.00	\$0.00	\$58,345,424.08	\$3,149,782.64	\$-3,149,782.64	\$36,096,106.85	\$-36,096,106.85	\$-36,096,106.85	\$-36,096,106.85
PAGO DE ESTIMULOS A SERVIDORES PUBLICOS	\$6,483,191.79	\$5,478,972.28	\$1,698,827.60	\$10,262,206.47	\$0.00	\$10,262,206.47	\$0.00	\$0.00	\$10,262,206.47	\$12,885.50	\$-12,885.50	\$7,695,320.74	\$-7,695,320.74	\$-7,695,320.74	\$-7,695,320.74
TOTAL POR CAPITULO	\$31,892,867.09	\$19,823,363.71	\$46,812,031.64	\$44,212,219.16	\$0.00	\$44,212,219.16	\$0.00	\$0.00	\$44,212,219.16	\$5,331,774.76	\$-5,331,774.76	\$375,096,143.96	\$-375,096,143.96	\$-375,096,143.96	\$-375,096,143.96
MATERIALES Y SUMINISTROS															
MATERIALES DE ADMINISTRACION, EMISION DE DOCUMENTOS Y ARTICULOS OFICIALES	\$5,175,831.00	\$6,237,175.29	\$-3,496,739.72	\$7,916,206.56	\$3,064,509.22	\$4,851,696.34	\$1,820,227.00	\$1,820,227.00	\$2,707,559.19	\$7,509,259.53	\$-4,832,007.09	\$2,474,264.46	\$-1,462,331.37	\$-1,462,331.37	\$-1,462,331.37
ALIMENTOS Y UTENSILIOS	\$2,032,000.00	\$1,194,860.37	\$-2,214,717.27	\$3,112,248.10	\$509,811.07	\$3,136,129.83	\$1,421,280.81	\$1,421,280.81	\$490,530.26	\$3,799,369.29	\$-4,948,968.85	\$2,461,972.12	\$-2,391,681.27	\$-2,391,681.27	\$-2,391,681.27
MATERIALES Y ARTICULOS DE CONSTRUCCION Y DE REPARACION	\$29,095,289.40	\$31,736,028.59	\$-1,805,289.41	\$38,875,916.58	\$1,330,006.19	\$38,165,664.81	\$2,345,664.81	\$1,117,546.24	\$38,736,615.07	\$2,660,721.51	\$-705,256.60	\$14,762,656.64	\$-14,762,656.64	\$-14,762,656.64	\$-14,762,656.64
PRODUCTOS QUIMICOS, FARMACEUTICOS Y DE LABORATORIO	\$29,293,500.00	\$49,734,378.13	\$-40,340,143.13	\$33,897,736.00	\$13,918,171.19	\$19,789,813.81	\$12,910,302.32	\$12,910,302.32	\$13,405,189.87	\$2,283,451.15	\$-1,770,086.83	\$16,446,630.39	\$-16,446,630.39	\$-16,446,630.39	\$-16,446,630.39
COMBUSTIBLES, LUBRICANTES Y ADITIVOS	\$29,699,492.81	\$7,721,374.02	\$-7,880,658.22	\$29,909,206.61	\$206,543.31	\$29,711,863.30	\$0.00	\$0.00	\$29,920,208.81	\$0.00	\$0.00	\$29,820,327.80	\$-29,820,327.80	\$-29,820,327.80	\$-29,820,327.80
VESTUARIO, BLANCOS, PRENDAS DE PROTECCION Y ARTICULOS DEPORTIVOS	\$6,576,000.00	\$184,019.90	\$-152,382.00	\$6,007,427.00	\$0.00	\$6,007,427.00	\$182,300.20	\$182,300.20	\$-182,000.20	\$-181,823.80	\$171,068.00	\$447,737.46	\$-472,843.06	\$-472,843.06	\$-472,843.06
MATERIALES Y SUMINISTROS PARA SEGURIDAD	\$0.00	\$11,478,355.20	\$6,730,177.60	\$5,738,177.60	\$0.00	\$5,738,177.60	\$0.00	\$0.00	\$5,739,177.60	\$0.00	\$0.00	\$0.00	\$0.00	\$0.00	\$0.00
HERRAMIENTAS, REFACCIONES Y ACCESORIOS MENORES	\$12,317,696.00	\$7,242,837.27	\$-5,550,412.29	\$14,000,910.00	\$209,337.85	\$13,740,373.13	\$1,107,806.98	\$1,107,806.98	\$-836,469.13	\$12,902,104.00	\$523,255.20	\$3,745,148.80	\$-3,169,959.02	\$-3,169,959.02	\$-3,169,959.02
TOTAL POR CAPITULO	\$111,249,857.21	\$116,528,624.66	\$-47,609,869.64	\$140,188,823.43	\$31,370,332.79	\$108,798,490.64	\$4,557,466.25	\$4,557,466.25	\$26,817,864.54	\$18,611,354.16	\$-2,304,586.55	\$63,430,957.89	\$-56,511,902.68	\$-56,511,902.68	\$-56,511,902.68
SERVICIOS GENERALES															
SERVICIOS BASICOS	\$81,672,397.28	\$67,147,365.32	\$-42,559,866.52	\$86,260,396.08	\$0.00	\$86,260,396.08	\$0.00	\$0.00	\$86,260,396.08	\$6,378,003.51	\$-6,378,003.51	\$67,502,229.92	\$-67,502,229.92	\$-67,502,229.92	\$-67,502,229.92
SERVICIOS DE ARRENDAMIENTO	\$7,878,000.00	\$7,096,992.62	\$-7,239,714.18	\$7,599,834.27	\$1,642,134.32	\$6,717,699.89	\$376,188.12	\$1,266,025.26	\$6,983,725.15	\$603,563.25	\$-267,454.13	\$3,378,130.70	\$-2,712,687.45	\$-2,712,687.45	\$-2,712,687.45
SERVICIOS PROFESIONALES, CIENTIFICOS, TECNICOS Y OTROS	\$82,082,680.00	\$79,680,341.70	\$-48,680,862.70	\$62,034,040.00	\$18,962,565.24	\$43,050,460.76	\$5,077,565.53	\$13,965,969.71	\$56,956,468.47	\$1,933,194.03	\$3,484,331.50	\$28,812,127.18	\$-27,218,833.15	\$-27,218,833.15	\$-27,218,833.15
SERVICIOS FINANCIEROS, BANCARIOS Y COMERCIALES	\$6,951,707.58	\$4,736,699.30	\$-3,207,202.25	\$12,540,495.26	\$5,441,669.02	\$7,998,826.24	\$4,469.20	\$5,437,469.82	\$12,528,916.06	\$410,840.00	\$-400,000.00	\$6,460,316.06	\$-6,460,316.06	\$-6,460,316.06	\$-6,460,316.06
SERVICIOS DE INSTALACION, REPARACION, MANTENIMIENTO Y CONSERVACION	\$110,341,243.94	\$126,632,473.74	\$-74,423,543.67	\$181,746,174.01	\$34,818,127.19	\$127,130,046.82	\$8,197,227.06	\$26,420,900.13	\$153,550,946.95	\$12,316,845.73	\$-119,616.87	\$81,174,898.09	\$-81,174,898.09	\$-81,174,898.09	\$-81,174,898.09
SERVICIOS DE COMUNICACION SOCIAL Y PUBLICIDAD	\$12,375,290.00	\$13,221,204.00	\$-10,812,810.00	\$16,943,740.00	\$6,025,914.35	\$10,617,315.05	\$13,338,000.00	\$4,097,905.35	\$16,745,727.00	\$58,991.99	\$-1,879,047.41	\$6,366,099.30	\$-6,321,137.71	\$-6,321,137.71	\$-6,321,137.71
SERVICIOS DE TRASLADO Y VIATICOS	\$778,000.00	\$390,000.00	\$-152,401.00	\$910,634.00	\$0.00	\$910,634.00	\$0.00	\$0.00	\$910,634.00	\$0.00	\$0.00	\$339,889.56	\$-339,889.56	\$-339,889.56	\$-339,889.56
SERVICIOS OFICIALES	\$10,990,000.00	\$6,943,819.48	\$-4,598,874.54	\$17,798,504.34	\$1,061,671.37	\$14,734,832.97	\$857,324.23	\$143,747.34	\$16,788,579.71	\$468,813.12	\$-8,975,320.10	\$16,828,400.10	\$-16,828,400.10	\$-16,828,400.10	\$-16,828,400.10
OTROS SERVICIOS GENERALES	\$10,990,000.00	\$11,636,535.96	\$-1,176,869.02	\$23,256,833.96	\$0.00	\$23,256,833.96	\$41,425.32	\$23,215,408.64	\$23,215,408.64	\$107,848.10	\$-46,422.78	\$16,258,765.94	\$-16,258,765.94	\$-16,258,765.94	\$-16,258,765.94
TOTAL POR CAPITULO	\$298,502,077.47	\$258,633,717.77	\$-124,322,244.86	\$388,953,574.36	\$61,722,791.89	\$320,230,782.67	\$16,482,199.46	\$51,236,822.23	\$372,101,404.90	\$22,059,689.33	\$-5,961,499.87	\$220,729,598.69	\$-220,673,371.36	\$-220,673,371.36	\$-220,673,371.36
TRANSFERENCIAS, ASIGNACIONES, SUBSIDIOS Y OTRAS AYUDAS															
TRANSFERENCIAS AL RESTO DEL SECTOR PUBLICO	\$14,025,000.00	\$1,075,000.00	\$-1,075,000.00	\$14,025,000.00	\$0.00	\$14,025,000.00	\$0.00	\$0.00	\$14,025,000.00	\$0.00	\$0.00	\$4,188,424.89	\$-4,188,424.89	\$-4,188,424.89	\$-4,188,424.89
AYUDAS SOCIALES	\$22,798,188.06	\$6,701,522.00	\$3,330,817.00	\$30,146,791.06	\$628,488.33	\$29,518,302.73	\$1,164,404.98	\$-329,876.35	\$29,848,179.08	\$2,315,706.85	\$-1,351,301.77	\$19,433,638.82	\$-16,810,913.97	\$-16,810,913.97	\$-16,810,913.97

(d) Estado sobre el ejercicio del presupuesto por ramo o dependencia / capítulo y concepto del gasto

Septiembre de 2016

Divisor: Pesos

Secretaría: Todas

CAPÍTULO DEL GASTO	Presupuesto de Egresos Aprobado	Ampliaciones	Reducciones	Presupuesto Vigente	Comprometido	Presupuesto disponible para comprometer	Devengado	Compromisos sin devengar	Presupuesto vigente sin devengar	Ejercido	Devengado sin ejercer	Pagado	Ejercido sin pagar	Cuentas por pagar
CONCEPTO DEL GASTO														
TOTAL POR CAPÍTULO	\$38,824,187.00	\$9,776,622.30	\$-4,410,917.00	\$40,189,792.00	\$824,828.53	\$38,364,963.47	\$1,184,404.88	\$-329,578.35	\$39,025,371.72	\$2,515,706.85	\$-1,351,301.77	\$23,814,263.51	\$-21,080,526.88	\$-22,448,698.83
BIENES MUEBLES, INMUEBLES E INTANGIBLES														
MOBILIARIO Y EQUIPO DE ADMINISTRACION	\$4,215,584.00	\$1,029,648.00	\$-2,214,584.00	\$1,030,648.00	\$0.00	\$1,030,648.00	\$0.00	\$0.00	\$1,030,648.00	\$0.00	\$0.00	\$1,030,648.00	\$-1,030,648.00	\$-1,030,648.00
MOBILIARIO Y EQUIPO EDUCACIONAL Y RECREATIVO	\$0.00	\$4,353,422.00	\$-896,470.00	\$3,656,952.00	\$0.00	\$3,656,952.00	\$0.00	\$0.00	\$3,656,952.00	\$0.00	\$0.00	\$1,723,909.40	\$-1,723,909.40	\$-1,723,909.40
EQUIPO E INSTRUMENTAL MEDICO Y DE LABORATORIO	\$0.00	\$5,980.00	\$0.00	\$5,980.00	\$0.00	\$5,980.00	\$0.00	\$0.00	\$5,980.00	\$0.00	\$0.00	\$0.00	\$0.00	\$0.00
VEHICULOS Y EQUIPO DE TRANSPORTE	\$35,250,002.00	\$40,838,345.80	\$-31,933,335.00	\$44,153,012.80	\$17,877,201.67	\$36,275,811.13	\$75,400.00	\$17,801,801.67	\$44,071,652.60	\$4,325,316.80	\$-4,278,916.90	\$1,087,238.69	\$-1,321,922.79	\$-1,321,922.79
MAQUINARIA, OTROS EQUIPOS Y HERRAMIENTAS	\$0.00	\$7,778,299.91	\$-1,188,379.91	\$6,589,920.00	\$2,620,860.00	\$3,969,060.00	\$0.00	\$2,318,017.60	\$6,081,057.60	\$294,987.99	\$213,874.41	\$1,108,168.37	\$-818,181.36	\$-818,181.36
BIENES INMUEBLES	\$0.00	\$5,500,000.00	\$0.00	\$5,500,000.00	\$0.00	\$5,500,000.00	\$0.00	\$0.00	\$5,500,000.00	\$0.00	\$0.00	\$5,500,000.00	\$-5,500,000.00	\$-5,500,000.00
ACTIVOS INTANGIBLES	\$0.00	\$1,906,885.00	\$-312,765.00	\$1,594,120.00	\$296,266.52	\$1,357,853.48	\$3,556.94	\$332,732.96	\$1,590,580.44	\$60,018.16	\$-76,489.00	\$28,772.73	\$-458,756.57	\$-458,756.57
TOTAL POR CAPÍTULO	\$38,824,187.00	\$9,811,593.31	\$-4,384,543.91	\$44,251,236.40	\$20,840,371.19	\$41,590,274.21	\$67,818.88	\$20,332,352.23	\$41,344,626.44	\$4,730,321.05	\$-1,42,592.09	\$11,540,133.33	\$-26,616,872.86	\$-20,981,374.97
INVERSION PUBLICA														
OBRA PUBLICA EN BIENES DE DOMINIO PUBLICO	\$11,726,811.82	\$27,881,131.32	\$-143,517,746.89	\$24,108,996.34	\$0.00	\$24,108,996.34	\$0.00	\$0.00	\$24,108,996.34	\$6,826,870.43	\$-6,826,870.43	\$108,954,556.01	\$-102,117,885.58	\$-102,117,885.58
OBRA PUBLICA EN BIENES PROPIOS	\$0.00	\$130,075,104.42	\$-1,021,982.60	\$129,053,297.82	\$0.00	\$129,053,297.82	\$0.00	\$0.00	\$129,053,297.82	\$2,109,865.92	\$-2,109,865.92	\$67,825,498.24	\$-66,715,632.32	\$-66,715,632.32
TOTAL POR CAPÍTULO	\$11,726,811.82	\$387,996,235.74	\$-1,165,500,329.50	\$333,183,294.16	\$0.00	\$333,183,294.16	\$0.00	\$0.00	\$333,183,294.16	\$9,946,536.35	\$-8,946,536.35	\$176,780,054.25	\$-167,833,517.90	\$-176,780,054.25
DEUDA PUBLICA														
AMORTIZACION DE LA DEUDA PUBLICA	\$22,500,000.00	\$16,901,071.89	\$-4,521,432.00	\$32,879,639.89	\$0.00	\$32,879,639.89	\$0.00	\$0.00	\$32,879,639.89	\$0.00	\$0.00	\$30,973,674.00	\$-30,973,674.00	\$-30,973,674.00
INTERESES DE LA DEUDA PUBLICA	\$48,500,000.00	\$2,500,000.00	\$-3,992,198.89	\$47,007,801.11	\$0.00	\$47,007,801.11	\$0.00	\$0.00	\$47,007,801.11	\$0.00	\$0.00	\$40,465,962.93	\$-40,465,962.93	\$-40,465,962.93
COSTO POR COBERTURAS	\$0.00	\$0.00	\$0.00	\$0.00	\$0.00	\$0.00	\$0.00	\$0.00	\$0.00	\$0.00	\$0.00	\$0.00	\$0.00	\$0.00
ADEUDOS DE EJERCICIOS FISCALES ANTERIORES (ADEFAS)	\$0.00	\$1,045,432.00	\$-119,262.00	\$927,235.00	\$0.00	\$927,235.00	\$0.00	\$0.00	\$927,235.00	\$20,224.68	\$-20,224.68	\$999,998.29	\$-999,998.29	\$-999,998.29
9991 DIVERSOS	\$0.00	\$4,810,042.00	\$0.00	\$4,810,042.00	\$0.00	\$4,810,042.00	\$0.00	\$0.00	\$4,810,042.00	\$76,884.86	\$-76,884.86	\$4,593,776.36	\$-4,517,511.53	\$-4,517,511.53
TOTAL POR CAPÍTULO	\$72,000,000.00	\$25,056,505.89	\$-15,643,694.89	\$81,424,717.00	\$0.00	\$81,424,717.00	\$0.00	\$0.00	\$81,424,717.00	\$36,884.53	\$-36,884.53	\$76,342,501.00	\$-76,342,501.00	\$-76,342,501.00
TOTAL GENERAL	\$1,081,681,168.39	\$1,032,374,958.28	\$-598,073,070.16	\$1,508,983,064.51	\$120,866,324.29	\$1,388,116,740.21	\$22,891,881.55	\$98,056,483.65	\$1,486,187,203.96	\$50,536,852.47	\$-27,736,899.82	\$976,139,791.02	\$-925,001,148.95	\$-983,337,898.47

MUNICIPIO DE SAN NICOLAS DE LOS GARZA, N.L.
(3) Estado sobre el Ejercicio del Presupuesto por: Ente Público / Clasificación Económica

Septiembre de 2016

Divisor: Pesos

Tipo de gasto: Todos
Fuente de financiamiento: Todas

ENTE PÚBLICO	Presupuesto de Egresos Aprobado	Presupuesto Vigente	Presupuesto Disponible Para				Comprometido No Devengado	Presupuesto Sin Devengar	Ejercido	Pagado	Deuda del ejercicio
			Comprometido	Comprometer	Devengado	6=(3-5)					
TIPO DE GASTO	1	2	3	4=(2-3)	5	6=(3-5)	7=(2-5)	8	9	10=(5-8)	
CONCEPTO	Salidos										
FUENTE DE FINANCIAMIENTO											
31110 - GOBIERNO MUNICIPAL											
1 - Gasto Corriente											
1111 - 1111 DIETAS	\$6,454,782.00	\$6,454,786.00	\$0.00	\$6,454,786.00	\$0.00	\$0.00	\$6,454,786.00	\$0.00	\$6,454,785.85	\$0.00	
1131 - 1131 SUELDO PERSONAL CONFIANZA	\$223,710,005.95	\$226,566,072.58	\$0.00	\$226,566,072.58	\$0.00	\$0.00	\$226,566,072.58	\$943,069.57	\$194,607,855.00	\$-943,069.57	
1132 - 1132 SUELDOS RAMO 33	\$0.00	\$0.00	\$0.00	\$0.00	\$0.00	\$0.00	\$0.00	\$0.00	\$0.00	\$0.00	
1133 - 1133 SUELDOS SINDICALIZADOS	\$92,515,289.17	\$105,337,422.04	\$0.00	\$105,337,422.04	\$0.00	\$0.00	\$105,337,422.04	\$526,787.86	\$94,958,850.46	\$-526,787.86	
1134 - 1134 VACACIONES	\$955,497.09	\$1,150,360.09	\$0.00	\$1,150,360.09	\$0.00	\$0.00	\$1,150,360.09	\$27,429.00	\$163,155.31	\$-27,429.00	
1221 - 1221 SUELDOS A PERSONAL EVENTUAL	\$80,000.00	\$80,000.00	\$0.00	\$80,000.00	\$0.00	\$0.00	\$80,000.00	\$0.00	\$0.00	\$0.00	
1311 - 1311 PREMIOS DE ANTIGÜEDAD	\$1,831,138.82	\$3,000,377.82	\$0.00	\$3,000,377.82	\$0.00	\$0.00	\$3,000,377.82	\$94,882.30	\$2,454,504.75	\$-94,882.30	
1321 - 1321 PRIMA VACACIONAL	\$12,129,367.04	\$14,348,707.04	\$0.00	\$14,348,707.04	\$0.00	\$0.00	\$14,348,707.04	\$24,906.40	\$12,075,508.06	\$-24,906.40	
1322 - 1322 PRIMA DOMINICAL	\$272,567.34	\$360,791.34	\$0.00	\$360,791.34	\$0.00	\$0.00	\$360,791.34	\$7,847.26	\$261,686.28	\$-7,847.26	
1323 - 1323 AGUINALDO	\$0.00	\$6,379,447.15	\$0.00	\$6,379,447.15	\$0.00	\$0.00	\$6,379,447.15	\$515,842.23	\$5,467,436.62	\$-515,842.23	
1331 - 1331 TIEMPO EXTRA	\$6,676,973.60	\$6,847,823.89	\$0.00	\$6,847,823.89	\$0.00	\$0.00	\$6,847,823.89	\$28,131.37	\$6,215,980.05	\$-28,131.37	
1341 - 1341 GRATIFICACIONES	\$2,354,210.65	\$3,775,700.65	\$0.00	\$3,775,700.65	\$0.00	\$0.00	\$3,775,700.65	\$230.63	\$3,238,803.59	\$-230.63	
1441 - 1441 SEGURO DE VIDA	\$0.00	\$0.00	\$0.00	\$0.00	\$0.00	\$0.00	\$0.00	\$0.00	\$0.00	\$0.00	
1442 - 1442 SEGURO DE GASTOS MEDICOS MAYORES	\$0.00	\$0.00	\$0.00	\$0.00	\$0.00	\$0.00	\$0.00	\$0.00	\$0.00	\$0.00	
1521 - 1521 INDEMNIZACIONES	\$3,954,286.25	\$10,788,259.91	\$0.00	\$10,788,259.91	\$0.00	\$0.00	\$10,788,259.91	\$1,471,886.28	\$8,258,936.41	\$-1,471,886.28	
1522 - 1522 LIQUIDACIONES	\$936,583.32	\$7,383,490.00	\$0.00	\$7,383,490.00	\$0.00	\$0.00	\$7,383,490.00	\$931,830.84	\$5,150,312.27	\$-931,830.84	
1541 - 1541 BONOS DE DESPESA	\$9,809,413.64	\$11,301,341.64	\$0.00	\$11,301,341.64	\$0.00	\$0.00	\$11,301,341.64	\$199,525.03	\$9,796,458.97	\$-199,525.03	
1542 - 1542 APOYOS A SINDICALIZADOS	\$1,349,880.82	\$1,334,910.82	\$0.00	\$1,334,910.82	\$0.00	\$0.00	\$1,334,910.82	\$3,365.54	\$610,456.12	\$-3,365.54	
1543 - 1543 GASTOS DE FUNERARIAS	\$1,042,772.50	\$1,175,452.50	\$0.00	\$1,175,452.50	\$0.00	\$0.00	\$1,175,452.50	\$115,325.14	\$377,763.22	\$-115,325.14	
1544 - 1544 SEGURO DE VIDA	\$3,467,502.00	\$3,368,298.00	\$0.00	\$3,368,298.00	\$0.00	\$0.00	\$3,368,298.00	\$389,754.23	\$810,913.28	\$-389,754.23	
1545 - 1545 HORAS PRESTACION	\$1,313,588.00	\$2,257,634.11	\$0.00	\$2,257,634.11	\$0.00	\$0.00	\$2,257,634.11	\$8,953.42	\$1,985,149.61	\$-8,953.42	
1551 - 1551 BECAS A EMPLEADOS	\$483,978.70	\$545,138.70	\$0.00	\$545,138.70	\$0.00	\$0.00	\$545,138.70	\$4,860.00	\$296,752.00	\$-4,860.00	
1591 - 1591 AYUDA PARA ALIMENTACION	\$352,502.00	\$685,699.00	\$0.00	\$685,699.00	\$0.00	\$0.00	\$685,699.00	\$610.94	\$332,589.06	\$-610.94	
1592 - 1592 APOYO PARA ALIMENTACION SOCIAL	\$12,492,919.69	\$14,539,229.69	\$0.00	\$14,539,229.69	\$0.00	\$0.00	\$14,539,229.69	\$9,426.70	\$8,387,656.13	\$-9,426.70	
1593 - 1593 DIA FESTIVO	\$2,055,944.72	\$2,690,876.72	\$0.00	\$2,690,876.72	\$0.00	\$0.00	\$2,690,876.72	\$4,155.67	\$1,834,403.63	\$-4,155.67	
1594 - 1594 BONO ESTADIO	\$642,752.00	\$723,142.00	\$0.00	\$723,142.00	\$0.00	\$0.00	\$723,142.00	\$5.26	\$194,794.74	\$-5.26	
1595 - 1595 BONO DE ALIMENTOS	\$495,900.00	\$549,901.00	\$0.00	\$549,901.00	\$0.00	\$0.00	\$549,901.00	\$9,612.00	\$465,023.00	\$-9,612.00	
1596 - 1596 APOYO PARA VIVIENDA	\$41,850.00	\$258,050.00	\$0.00	\$258,050.00	\$0.00	\$0.00	\$258,050.00	\$451.58	\$247,948.42	\$-451.58	

MUNICIPIO DE SAN NICOLAS DE LOS GARZA, N.L.
(3) Estado sobre el Ejercicio del Presupuesto por: Ente Público / Clasificación Económica

Septiembre de 2016
Tipo de gasto: Todos
Fuente de financiamiento: Todas

Divisor: Pesos

ENTE PÚBLICO TIPO DE GASTO CONCEPTO	Saldos										Deuda del ejercicio 10=(5-8)
	Presupuesto de Egresos Aprobado	Presupuesto Vigente	Comprometido	Presupuesto Disponible Para Comprometer	Devengado	Comprometido No Devengado	Presupuesto Sin Devengar	Ejercido	Pagado		
	1	2	3	4=(2-3)	5	6=(3-5)	7=(2-5)	8	9	10=(5-8)	
FUENTE DE FINANCIAMIENTO											
1597 - 1597 BONO DE UNIFORME	\$0.00	\$747,000.00	\$0.00	\$747,000.00	\$0.00	\$0.00	\$747,000.00	\$0.00	\$747,000.00	\$0.00	
1711 - 1711 BONO DE DESEMPEÑO	\$6,483,161.79	\$10,262,306.47	\$0.00	\$10,262,306.47	\$0.00	\$0.00	\$10,262,306.47	\$12,885.50	\$7,695,320.74	\$-12,885.50	
2111 - 2111 PAPELERIA Y ARTICULOS DE OFICINA	\$1,517,747.00	\$2,141,010.81	\$1,215,482.33	\$925,528.48	\$91,417.59	\$1,124,064.74	\$2,049,593.22	\$113,783.96	\$666,799.87	\$-22,366.37	
2122 - 2122 MATERIAL FOTOGRAFIA Y CINEMATOGRAF	\$746,150.00	\$1,025,273.60	\$530,000.00	\$495,273.60	\$0.00	\$530,000.00	\$1,025,273.60	\$0.00	\$74,434.92	\$0.00	
2151 - 2151 MATERIAL IMPRESO E INFORMACION DIGI	\$1,606,945.00	\$3,012,270.00	\$141,321.64	\$2,870,948.36	\$124,165.03	\$17,156.61	\$2,888,104.97	\$691,023.74	\$1,509,065.17	\$-566,858.71	
2152 - 2152 PERIODICOS Y REVISTAS	\$0.00	\$236.00	\$0.00	\$236.00	\$0.00	\$0.00	\$236.00	\$0.00	\$236.00	\$0.00	
2161 - 2161 ARTICULOS PARA ASEO Y LIMPIEZA	\$1,302,989.00	\$1,737,416.15	\$1,177,704.25	\$559,711.90	\$141,369.41	\$1,036,334.84	\$1,596,046.74	\$187,145.41	\$223,748.52	\$-45,776.00	
2211 - 2211 CONSUMO DE ALIMENTOS DEL PERSONAL	\$986,000.00	\$1,590,959.00	\$23.35	\$1,590,935.65	\$17,413.92	\$-17,390.57	\$1,573,545.08	\$53,246.56	\$1,425,159.19	\$-35,832.64	
2212 - 2212 GASTOS DE CAFETERIA	\$153,565.00	\$206,686.10	\$0.00	\$206,686.10	\$0.00	\$0.00	\$206,686.10	\$0.00	\$107,731.77	\$0.00	
2213 - 2213 ALIMENTOS ESTANCIAS INFANTILES	\$1,125,000.00	\$1,320,000.00	\$334,583.72	\$985,416.28	\$69,468.89	\$265,114.83	\$1,250,531.11	\$27,504.00	\$747,840.76	\$41,964.89	
2214 - 2214 ALIMENTOS A REOS	\$180,000.00	\$162,300.00	\$5,400.00	\$156,900.00	\$10,800.00	\$-5,400.00	\$151,500.00	\$15,540.29	\$29,400.40	\$-4,740.29	
2221 - 2221 ALIMENTOS PARA ANIMALES	\$487,502.00	\$632,295.00	\$210,804.00	\$421,491.00	\$44,598.00	\$166,206.00	\$587,697.00	\$0.00	\$177,840.00	\$44,598.00	
2421 - 2421 CEMENTO Y PRODUC DE CONCRETO	\$635,250.00	\$850,926.03	\$397,610.44	\$453,315.59	\$35,365.79	\$362,244.63	\$815,560.24	\$120,945.55	\$252,003.41	\$-85,579.76	
2461 - 2461 MATERIAL ELECTRICO	\$9,733,475.00	\$12,939,530.00	\$3,906,646.83	\$9,032,883.17	\$880,183.47	\$3,026,463.36	\$12,059,346.53	\$596,468.48	\$7,110,848.77	\$283,716.99	
2491 - 2491 PINTURAS Y ACCESORIOS	\$4,319,200.00	\$5,096,571.06	\$1,013,280.01	\$4,083,291.05	\$513,954.81	\$499,325.20	\$4,582,616.25	\$652,335.06	\$2,110,946.09	\$-138,380.25	
2492 - 2492 MATERIALES DIVERSOS	\$6,607,353.40	\$8,099,179.68	\$1,611,511.69	\$6,487,667.99	\$307,872.16	\$1,303,639.53	\$7,791,307.52	\$458,374.22	\$1,506,720.88	\$-150,502.06	
2493 - 2493 MATERIAL BACHEO DE CALLES	\$7,900,002.00	\$6,429,960.16	\$6,429,960.16	\$5,559,749.83	\$508,088.66	\$5,921,871.50	\$11,481,621.13	\$1,122,860.20	\$3,782,337.49	\$-614,511.52	
2531 - 2531 MEDICAMENTOS	\$22,572,000.00	\$30,074,004.00	\$12,255,734.05	\$17,818,269.95	\$0.00	\$12,255,734.05	\$30,074,004.00	\$2,182,710.96	\$15,566,783.99	\$-2,182,710.96	
2532 - 2532 MATERIAL DE CURACION	\$2,703,500.00	\$3,592,726.00	\$1,662,387.14	\$1,930,338.86	\$512,960.32	\$1,149,426.82	\$3,079,765.68	\$100,930.19	\$1,270,888.92	\$-412,030.13	
2533 - 2533 VACUNAS PARA ANIMALES	\$19,000.00	\$21,005.00	\$0.00	\$21,005.00	\$0.00	\$0.00	\$21,005.00	\$0.00	\$7,957.48	\$0.00	
2611 - 2611 GASOLINA	\$22,680,403.81	\$23,843,463.61	\$0.00	\$23,843,463.61	\$0.00	\$0.00	\$23,843,463.61	\$0.00	\$18,954,634.11	\$0.00	
2612 - 2612 DIESEL	\$6,151,001.00	\$4,764,889.00	\$0.00	\$4,764,889.00	\$0.00	\$0.00	\$4,764,889.00	\$0.00	\$3,132,599.88	\$0.00	
2613 - 2613 GAS LP	\$488,100.00	\$792,366.00	\$0.00	\$792,366.00	\$0.00	\$0.00	\$792,366.00	\$0.00	\$344,955.50	\$0.00	
2614 - 2614 ACEITES Y LUBRICANTES	\$539,988.00	\$519,490.00	\$208,545.31	\$310,944.69	\$0.00	\$208,545.31	\$519,490.00	\$0.00	\$196,136.11	\$0.00	
2711 - 2711 UNIFORMES PERSONAL ADMINISTRATIVO	\$89,000.00	\$169,000.00	\$0.00	\$169,000.00	\$133,052.00	\$-133,052.00	\$35,948.00	\$0.00	\$11,600.00	\$133,052.00	
2712 - 2712 UNIFORMES PERSONAL DE SERVICIO	\$2,100,000.00	\$1,428,532.00	\$0.00	\$1,428,532.00	\$0.00	\$0.00	\$1,428,532.00	\$0.00	\$87,096.66	\$0.00	
2713 - 2713 EQUIPO Y ACCESORIOS DE UNIFORMES	\$1,000,000.00	\$1,029,895.00	\$0.00	\$1,029,895.00	\$14,894.40	\$-14,894.40	\$1,015,000.60	\$14,894.40	\$0.00	\$0.00	
2721 - 2721 UNIFORMES DE SEGURIDAD PUBLICA Y AC	\$2,280,000.00	\$2,280,000.00	\$0.00	\$2,280,000.00	\$44,056.80	\$-44,056.80	\$2,235,943.20	\$0.00	\$161,622.80	\$44,056.80	
2722 - 2722 UNIFORMES DE PROTECCION CIVIL Y ACC	\$500,000.00	\$500,000.00	\$0.00	\$500,000.00	\$0.00	\$0.00	\$500,000.00	\$0.00	\$0.00	\$0.00	
2731 - 2731 MATERIAL DEPORTIVO	\$600,000.00	\$600,000.00	\$0.00	\$600,000.00	\$0.00	\$0.00	\$600,000.00	\$0.00	\$227,418.00	\$0.00	

MUNICIPIO DE SAN NICOLAS DE LOS GARZA, N.L.
(3) Estado sobre el Ejercicio del Presupuesto por: Ente Público / Clasificación Económica
Septiembre de 2016

Tipo de gasto: Todos
Fuente de financiamiento: Todas

Divisor: Pesos

ENTE PÚBLICO TIPO DE GASTO CONCEPTO	Salidos										Deuda del ejercicio 10=(5-8)
	Presupuesto de Egresos Aprobado	Presupuesto Vigente	Comprometido	Presupuesto Disponible Para Comrometer	Devengado	Comprometido No Devengado	Presupuesto Sin Devengar	Ejercicio	Pagado		
	1	2	3	4=(2-3)	5	6=(3-5)	7=(2-5)	8	9		
FUENTE DE FINANCIAMIENTO											
2751 - 2751 BLANCOS Y OTROS PRODUCTOS TEXTILES	\$0.00	\$0.00	\$0.00	\$0.00	\$0.00	\$0.00	\$0.00	\$0.00	\$0.00	\$0.00	
2832 - 2832 SUBSEMUN FED	\$0.00	\$0.00	\$0.00	\$0.00	\$0.00	\$0.00	\$0.00	\$0.00	\$0.00	\$0.00	
2833 - 2833 FORTASEG	\$0.00	\$5,739,177.60	\$0.00	\$5,739,177.60	\$0.00	\$0.00	\$5,739,177.60	\$0.00	\$0.00	\$0.00	
2911 - 2911 HERRAMIENTAS Y UTILES	\$483,750.00	\$650,603.36	\$178,060.28	\$472,543.08	\$115,467.25	\$62,593.03	\$535,136.11	\$86,835.46	\$208,210.65	\$28,631.79	
2931 - 2931 ACCESORIOS EQUIPO MUSICAL Y SONIDO	\$0.00	\$0.00	\$0.00	\$0.00	\$0.00	\$0.00	\$0.00	\$0.00	\$0.00	\$0.00	
2941 - 2941 MATERIALES Y SUMINISTROS DE COMPUTO	\$684,395.00	\$751,403.40	\$14,958.20	\$736,445.20	\$9,121.08	\$5,837.12	\$742,282.32	\$7,910.04	\$255,135.50	\$1,211.04	
2961 - 2961 REFACCIONES	\$8,523,627.00	\$8,033,936.96	\$0.00	\$8,033,936.96	\$27,457.20	\$-27,457.20	\$8,006,479.76	\$247,299.11	\$1,468,811.91	\$-219,841.91	
2962 - 2962 LLANTAS Y CAMARAS	\$2,396,924.00	\$2,375,734.26	\$63,671.17	\$2,312,063.09	\$165,614.96	\$-101,943.79	\$2,210,119.30	\$162,028.52	\$674,778.68	\$3,596.44	
2963 - 2963 EQUIPO Y ACCESORIOS	\$229,000.00	\$538,233.00	\$3,857.00	\$534,376.00	\$10,146.95	\$-6,289.95	\$528,086.05	\$80,480.65	\$349,421.32	\$-70,333.70	
2964 - 2964 ACCESORIOS SUBSEMUN	\$0.00	\$0.00	\$0.00	\$0.00	\$0.00	\$0.00	\$0.00	\$0.00	\$0.00	\$0.00	
2965 - 2965 FORTASEG	\$0.00	\$1,660,000.00	\$8,791.20	\$1,651,208.80	\$779,999.54	\$-771,208.34	\$880,000.46	\$0.00	\$788,790.74	\$779,999.54	
3110 - ENERGIA ELECTRICA	\$0.00	\$0.00	\$0.00	\$0.00	\$0.00	\$0.00	\$0.00	\$0.00	\$0.00	\$0.00	
3111 - 3111 ENERGIA ELECTRICA	\$13,109,321.38	\$73,690,807.38	\$0.00	\$73,690,807.38	\$0.00	\$0.00	\$73,690,807.38	\$5,031,513.12	\$61,360,781.46	\$-5,031,513.12	
3121 - 3121 GAS	\$1,308,555.80	\$1,320,640.80	\$0.00	\$1,320,640.80	\$0.00	\$0.00	\$1,320,640.80	\$0.00	\$450,159.00	\$0.00	
3131 - 3131 AGUA Y DRENAJE	\$2,983,214.80	\$4,063,087.80	\$0.00	\$4,063,087.80	\$0.00	\$0.00	\$4,063,087.80	\$630,635.00	\$2,824,891.00	\$-630,635.00	
3141 - 3141 TELEFONOS	\$4,921,203.30	\$5,031,762.10	\$0.00	\$5,031,762.10	\$0.00	\$0.00	\$5,031,762.10	\$555,126.39	\$1,845,693.99	\$-555,126.39	
3151 - 3151 TELEFONOS CELULARES	\$657,346.00	\$824,445.00	\$0.00	\$824,445.00	\$0.00	\$0.00	\$824,445.00	\$51,929.00	\$433,673.00	\$-51,929.00	
3161 - 3161 SER. TELECOMUNICACIONES Y SATE GPS	\$510,002.00	\$520,002.00	\$0.00	\$520,002.00	\$0.00	\$0.00	\$520,002.00	\$0.00	\$7,737.20	\$0.00	
3162 - 3162 SERVICIOS DE PERITAJE	\$0.00	\$220,000.00	\$0.00	\$220,000.00	\$0.00	\$0.00	\$220,000.00	\$108,800.00	\$100,000.00	\$-108,800.00	
3171 - 3171 SERVICIO DE ACCESO A INTERNET/REDES	\$522,000.00	\$556,950.00	\$0.00	\$556,950.00	\$0.00	\$0.00	\$556,950.00	\$0.00	\$522,000.00	\$0.00	
3181 - 3181 CORREOS, TELEGRAFOS Y MENSAJERIA	\$29,848.00	\$32,701.00	\$0.00	\$32,701.00	\$0.00	\$0.00	\$32,701.00	\$0.00	\$7,294.27	\$0.00	
3221 - 3221 ARRENDAMIENTO DE INMUEBLES	\$657,498.00	\$1,087,880.00	\$319,000.00	\$768,880.00	\$164,720.00	\$154,280.00	\$923,180.00	\$67,280.00	\$536,880.00	\$97,440.00	
3231 - 3231 ARRENDAMIENTO DE MAQUINAS COPIADORA	\$1,107,958.83	\$1,431,579.83	\$0.00	\$1,431,579.83	\$0.00	\$0.00	\$1,431,579.83	\$135,465.01	\$745,068.61	\$-135,465.01	
3232 - 3232 ARRENDAMIENTO DE EQ. DE COMPUTO	\$0.00	\$0.00	\$0.00	\$0.00	\$0.00	\$0.00	\$0.00	\$0.00	\$0.00	\$0.00	
3251 - 3251 ARREND. DE EQ. DE TRANSPORTE	\$5,139,420.00	\$3,889,619.44	\$1,259,744.63	\$2,629,874.81	\$211,389.12	\$1,048,355.51	\$3,678,230.32	\$409,778.24	\$2,008,707.45	\$-198,389.12	
3271 - 3271 ARRENDAMIENTO DE SOFTWARE	\$0.00	\$124,896.00	\$63,389.69	\$61,506.31	\$0.00	\$63,389.69	\$124,896.00	\$0.00	\$53,766.24	\$0.00	
3291 - 3291 ARREND. DE EQ. DE COMUNICACION	\$543,753.00	\$735,208.00	\$0.00	\$735,208.00	\$0.00	\$0.00	\$735,208.00	\$51,040.00	\$0.00	\$-51,040.00	
3292 - 3292 ARRENDAMIENTO DE OTROS EQUIPOS	\$20,016.00	\$45,651.00	\$0.00	\$45,651.00	\$0.00	\$0.00	\$45,651.00	\$0.00	\$32,008.40	\$0.00	
3293 - 3293 ARRENDAMIENTO DE EQUIPO DE SONIDO	\$45,000.00	\$45,000.00	\$0.00	\$45,000.00	\$0.00	\$0.00	\$45,000.00	\$0.00	\$0.00	\$0.00	
3311 - 3311 HONORARIOS AUDITORES EXTERNOS	\$290,000.00	\$1,196,840.00	\$817,800.00	\$379,040.00	\$0.00	\$817,800.00	\$1,196,840.00	\$0.00	\$295,800.00	\$0.00	

MUNICIPIO DE SAN NICOLAS DE LOS GARZA, N.L.
(3) Estado sobre el Ejercicio del Presupuesto por: Ente Público / Clasificación Económica
Septiembre de 2016
Tipo de gasto: Todos
Fuente de financiamiento: Todas

Divisor: Pesos

ENTE PÚBLICO	Saldo										Deuda del ejercicio
	1	2	3	4=(2-3)	5	6=(3-5)	7=(2-5)	8	9	10=(5-8)	
TIPO DE GASTO	Presupuesto de Egresos Aprobado	Presupuesto Vigente	Comprometido	Presupuesto Disponible Para Comprometer	Devengado	Comprometido No Devengado	Presupuesto Sin Devengar	Ejercido	Pagado		
CONCEPTO	1	2	3	4=(2-3)	5	6=(3-5)	7=(2-5)	8	9	10=(5-8)	
FUENTE DE FINANCIAMIENTO											
3312 - 3312 HONORARIOS A PROFESIONISTAS	\$4,484,400.00	\$4,703,800.00	\$133,384.05	\$4,570,415.95	\$0.00	\$133,384.05	\$4,703,800.00	\$0.00	\$580,593.94	\$0.00	
3313 - 3313 SERVICIOS DE AVALUO DE BIENES E INM	\$40,500.00	\$93,660.00	\$0.00	\$93,660.00	\$25,520.00	\$-25,520.00	\$68,140.00	\$0.00	\$25,520.00	\$25,520.00	
3314 - 3314 HONORARIOS POR SERVICIOS LEGALES	\$18,000.00	\$18,000.00	\$0.00	\$18,000.00	\$0.00	\$0.00	\$18,000.00	\$0.00	\$0.00	\$0.00	
3321 - 3321 ESTUDIOS Y PROYECTOS	\$0.00	\$580,000.00	\$290,000.00	\$290,000.00	\$0.00	\$290,000.00	\$580,000.00	\$0.00	\$290,000.00	\$0.00	
3331 - 3331 SERVICIOS DE CONSULTORIA ADMINISTRA	\$65,000.00	\$4,485,000.00	\$1,147,404.84	\$3,337,595.16	\$1,604,166.63	\$-456,761.79	\$2,880,833.37	\$0.00	\$1,726,428.53	\$1,604,166.63	
3341 - 3341 CAPACI. Y ADIESTRAMIENTO	\$3,648,768.00	\$3,188,139.00	\$0.00	\$3,188,139.00	\$0.00	\$0.00	\$3,188,139.00	\$0.00	\$286,860.00	\$0.00	
3346 - 3346 SUBSEMUN	\$0.00	\$0.00	\$0.00	\$0.00	\$0.00	\$0.00	\$0.00	\$0.00	\$0.00	\$0.00	
3347 - 3347 FORTASEG	\$0.00	\$1,040,000.00	\$0.00	\$1,040,000.00	\$0.00	\$0.00	\$1,040,000.00	\$0.00	\$1,040,000.00	\$0.00	
3363 - 3363 SERVICIOS Y EXPEDICION DE PASAPORTE	\$0.00	\$725,000.00	\$223,334.39	\$501,665.61	\$53,898.90	\$169,435.49	\$671,101.10	\$0.00	\$447,766.71	\$53,898.90	
3373 - 3373 SERVICIOS DE SEGURIDAD PRIVADA	\$0.00	\$540,000.00	\$179,999.98	\$360,000.02	\$0.00	\$179,999.98	\$540,000.00	\$45,000.00	\$315,000.00	\$-45,000.00	
3391 - 3391 SER. MEDICOS Y HOSPITALARIOS	\$27,756,000.00	\$37,008,000.00	\$13,118,766.00	\$23,889,234.00	\$2,784,000.00	\$10,334,766.00	\$34,224,000.00	\$61,076.00	\$20,144,158.00	\$2,172,924.00	
3393 - 3393 ESTUDIOS DE LABORATORIO	\$5,490,000.00	\$7,972,047.00	\$2,764,335.98	\$5,207,711.02	\$610,000.00	\$2,154,335.98	\$7,362,047.00	\$937,118.03	\$3,660,000.00	\$-327,118.03	
3398 - 3398 SERVICIOS DE SINTRAM	\$270,000.00	\$175,000.00	\$0.00	\$175,000.00	\$0.00	\$0.00	\$175,000.00	\$0.00	\$0.00	\$0.00	
3399 - 3399 SUBSEMUN	\$0.00	\$308,560.00	\$308,560.00	\$0.00	\$0.00	\$308,560.00	\$308,560.00	\$0.00	\$0.00	\$0.00	
3451 - 3451 SEGUROS DE VEHICULOS	\$5,781,707.56	\$11,150,405.26	\$5,429,217.93	\$5,721,187.33	\$0.00	\$5,429,217.93	\$11,150,405.26	\$410,440.00	\$4,574,104.94	\$-410,440.00	
3471 - 3471 FLETES Y MANIOBRAS	\$0.00	\$0.00	\$0.00	\$0.00	\$0.00	\$0.00	\$0.00	\$0.00	\$0.00	\$0.00	
3491 - 3491 SERVICIOS BANCARIOS	\$1,170,000.00	\$1,390,000.00	\$12,741.09	\$1,377,258.91	\$4,489.20	\$8,251.89	\$1,385,510.80	\$0.00	\$1,266,030.74	\$4,489.20	
3511 - 3511 MITTO. DE EDIFICIOS	\$1,220,660.00	\$1,360,107.40	\$8,713.03	\$1,351,394.37	\$68,099.03	\$-59,386.00	\$1,292,008.37	\$31,834.25	\$480,039.04	\$36,264.78	
3513 - 3513 MITTO. DE ALBERCAS	\$935,000.00	\$1,694,513.68	\$0.00	\$1,694,513.68	\$0.00	\$0.00	\$1,694,513.68	\$154,368.57	\$1,538,204.92	\$-154,368.57	
3521 - 3521 MITTO. DE EQ. DE OFICINA	\$75,330.00	\$118,321.00	\$0.00	\$118,321.00	\$0.00	\$0.00	\$118,321.00	\$0.00	\$80,398.81	\$0.00	
3531 - 3531 MITTO. EQ. DE COMPUTO	\$347,260.00	\$270,958.00	\$0.00	\$270,958.00	\$0.00	\$0.00	\$270,958.00	\$58,464.00	\$91,039.79	\$-58,464.00	
3532 - 3532 MITTO. EQ. DE COMUNICACION	\$468,900.00	\$818,272.21	\$27,016.40	\$791,255.81	\$0.00	\$27,016.40	\$818,272.21	\$41,238.82	\$537,616.42	\$-41,238.82	
3541 - 3541 MITTO. DE EQUIPO INSTRUMENTAL MEDICO	\$0.00	\$0.00	\$0.00	\$0.00	\$0.00	\$0.00	\$0.00	\$0.00	\$0.00	\$0.00	
3551 - 3551 MITTO. DE VEHICULOS	\$6,308,024.00	\$9,317,079.89	\$3,261.39	\$9,313,818.50	\$0.00	\$3,261.39	\$9,317,079.89	\$2,081,034.89	\$2,438,642.83	\$-2,081,034.89	
3552 - 3552 REPARACION VEHICULOS POR ACCIDENTE	\$515,975.00	\$1,336,720.00	\$26,630.00	\$1,310,090.00	\$250,336.13	\$-223,706.13	\$1,086,383.87	\$234,524.63	\$557,770.42	\$15,811.50	
3571 - 3571 MITTO. MAQUINARIA Y EQ.	\$693,914.00	\$1,174,001.60	\$407,603.12	\$766,398.48	\$0.00	\$407,603.12	\$1,174,001.60	\$43,107.46	\$216,984.68	\$-43,107.46	
3572 - 3572 MITTO. DE SEÑALES Y NOMBENCLATURA	\$522,000.00	\$479,518.00	\$0.00	\$479,518.00	\$0.00	\$0.00	\$479,518.00	\$42,441.50	\$3,248.00	\$-42,441.50	
3573 - 3573 MITTO. DE ESTACIONOMETROS	\$600,000.00	\$598,300.00	\$0.00	\$598,300.00	\$0.00	\$0.00	\$598,300.00	\$0.00	\$115,924.20	\$0.00	
3574 - 3574 MITTO. DE ESCUELAS	\$0.00	\$0.00	\$0.00	\$0.00	\$0.00	\$0.00	\$0.00	\$0.00	\$0.00	\$0.00	
3581 - 3581 CUOTAS SIMEPRODE	\$12,470,400.00	\$18,485,576.30	\$5,755,830.34	\$12,729,745.96	\$808,041.20	\$4,947,789.14	\$17,677,535.10	\$0.00	\$10,063,836.81	\$808,041.20	

MUNICIPIO DE SAN NICOLAS DE LOS GARZA, N.L.
(3) Estado sobre el Ejercicio del Presupuesto por: Ente Público / Clasificación Económica
Septiembre de 2016

Tipo de gasto: Todos
Fuente de financiamiento: Todas

Divisor: Pesos

ENTE PÚBLICO	TIPO DE GASTO	CONCEPTO	Saldos										Deuda del ejercicio
			Presupuesto de Egresos Aprobado	Presupuesto Vigente	Comprometido	Presupuesto Disponible Para Comprometer	Devengado	Comprometido No Devengado	Presupuesto Sin Devenegar	Ejercido	Pagado	Deuda del ejercicio	
			1	2	3	4=(2-3)	5	6=(3-5)	7=(2-5)	8	9	10=(5-8)	
FUENTE DE FINANCIAMIENTO													
3582 - 3582	RECOLECCION Y TRANSPORTACION RESID		\$42,915,600.00	\$62,898,467.61	\$7,772,892.89	\$55,125,574.72	\$6,095,464.78	\$1,677,428.11	\$56,803,002.63	\$3,230,180.86	\$40,122,261.47	\$2,865,283.92	
3583 - 3583	DESECHOS PATOLOGICOS		\$50,999.94	\$93,943.68	\$60,056.32	\$33,887.36	\$7,943.68	\$52,112.64	\$86,000.00	\$0.00	\$7,943.68	\$7,943.68	
3584 - 3584	SERVICIOS DE LAVANDERIA		\$180,000.00	\$164,320.00	\$141,291.52	\$23,028.48	\$0.00	\$141,291.52	\$164,320.00	\$18,708.48	\$0.00	\$-18,708.48	
3585 - 3585	SERVICIO DE DESINFECCION		\$0.00	\$139,200.00	\$0.00	\$139,200.00	\$0.00	\$0.00	\$139,200.00	\$0.00	\$139,200.00	\$0.00	
3591 - 3591	MITO. DE PARQUES Y JARDINES		\$43,037,181.00	\$62,798,874.64	\$20,414,832.18	\$42,384,042.46	\$967,342.24	\$19,447,489.94	\$61,831,532.40	\$6,440,942.27	\$34,781,585.02	\$-5,473,600.03	
3611 - 3611	RADIO, PRENSA, T. V. Y PUBLICIDAD		\$12,375,298.00	\$16,683,745.00	\$6,035,914.35	\$10,647,831.65	\$1,938,009.00	\$4,097,905.35	\$14,745,737.00	\$58,961.59	\$8,380,099.30	\$1,879,047.41	
3711 - 3711	BOLETO DE AVION		\$473,000.00	\$536,120.00	\$0.00	\$536,120.00	\$0.00	\$0.00	\$536,120.00	\$0.00	\$252,320.17	\$0.00	
3721 - 3721	PASAJES DE TRANSPORTE TERRESTRE		\$38,450.00	\$72,100.00	\$0.00	\$72,100.00	\$0.00	\$0.00	\$72,100.00	\$0.00	\$42,949.75	\$0.00	
3751 - 3751	GASTOS DE VIAJE		\$262,500.00	\$302,414.00	\$0.00	\$302,414.00	\$0.00	\$0.00	\$302,414.00	\$0.00	\$64,619.84	\$0.00	
3811 - 3811	INFORME ANUAL		\$0.00	\$0.00	\$0.00	\$0.00	\$0.00	\$0.00	\$0.00	\$0.00	\$0.00	\$0.00	
3821 - 3821	ACTIVIDADES CIVICAS, CULTURALES Y		\$2,227,000.00	\$2,500,421.40	\$396,198.00	\$2,104,223.40	\$41,422.22	\$354,775.78	\$2,458,999.18	\$6,627.08	\$475,056.07	\$34,795.14	
3822 - 3822	EVENTOS OFICIALES		\$9,284,000.00	\$8,309,000.00	\$28,014.00	\$8,280,986.00	\$563,151.00	\$-535,137.00	\$7,745,849.00	\$1,169.28	\$4,118,494.49	\$561,981.72	
3823 - 3823	FESTEJOS NAVIDENOS		\$0.00	\$275,000.00	\$0.00	\$275,000.00	\$0.00	\$0.00	\$275,000.00	\$0.00	\$0.00	\$0.00	
3824 - 3824	PLACAS Y MONUMENTOS CONMEMORATI		\$18,500.00	\$21,400.00	\$0.00	\$21,400.00	\$0.00	\$0.00	\$21,400.00	\$0.00	\$2,900.00	\$0.00	
3825 - 3825	RECREACION POPULAR		\$4,753,500.00	\$5,781,651.64	\$351,429.78	\$5,430,221.86	\$193,997.01	\$157,432.77	\$5,587,654.63	\$394,940.68	\$2,066,512.08	\$-200,943.67	
3826 - 3826	LINEA DIRECTA		\$531,000.00	\$475,410.90	\$225,429.79	\$249,981.11	\$58,754.00	\$166,675.79	\$416,656.90	\$64,076.08	\$44,414.34	\$-5,322.08	
3827 - 3827	OTROS GASTOS DE ORDEN SOCIAL		\$9,000.00	\$12,000.00	\$0.00	\$12,000.00	\$0.00	\$0.00	\$12,000.00	\$0.00	\$9,000.00	\$0.00	
3851 - 3851	GASTOS DE REPRESENTACION		\$388,900.00	\$424,821.00	\$0.00	\$424,821.00	\$0.00	\$0.00	\$424,821.00	\$0.00	\$258,856.24	\$0.00	
3921 - 3921	REFERENDOS, PLACAS Y TENENCIAS		\$1,702,900.00	\$2,035,486.00	\$0.00	\$2,035,486.00	\$7,618.00	\$-7,618.00	\$2,027,868.00	\$1,059.00	\$1,984,820.54	\$6,559.00	
3951 - 3951	MULTAS Y GASTOS LEGALES		\$5,966,400.00	\$8,446,806.00	\$0.00	\$8,446,806.00	\$28,807.32	\$-28,807.32	\$8,417,998.68	\$31,334.00	\$7,453,600.53	\$-2,526.68	
3981 - 3981	IMPUESTO SOBRE NOMINA ESTATAL		\$10,395,966.84	\$12,289,101.80	\$0.00	\$12,289,101.80	\$0.00	\$0.00	\$12,289,101.80	\$0.00	\$8,792,106.88	\$0.00	
3991 - 3991	CUOTAS Y SUSCRIPCIONES		\$1,534,000.00	\$485,440.00	\$0.00	\$485,440.00	\$5,000.00	\$-5,000.00	\$480,440.00	\$75,455.10	\$28,217.09	\$-70,455.10	
4213 - 4213	APORT. AL INSTITUTO DE PLANEACION		\$1,650,001.00	\$1,650,001.00	\$0.00	\$1,650,001.00	\$0.00	\$0.00	\$1,650,001.00	\$0.00	\$1,649,999.97	\$0.00	
4214 - 4214	APORT. INSTITUTO MUNICIPAL DEL DEP		\$12,375,000.00	\$12,375,000.00	\$0.00	\$12,375,000.00	\$0.00	\$0.00	\$12,375,000.00	\$0.00	\$2,538,424.92	\$0.00	
4411 - 4411	APOYOS ECONOMICOS Y MAT. A PERS		\$6,383,186.00	\$6,564,765.00	\$663,857.01	\$5,900,907.99	\$115,302.38	\$548,554.63	\$6,449,462.62	\$19,008.00	\$3,851,208.35	\$96,294.38	
4412 - 4412	ALIMENTOS Y DESPENSAS AL ADULTO MAY		\$630,000.00	\$680,000.00	\$110,744.32	\$569,255.68	\$41,257.30	\$69,487.02	\$638,742.70	\$24,040.00	\$285,345.74	\$17,217.30	
4451 - 4451	APORT. PARA AGRUP. CIVICAS, CULT. Y		\$15,686,000.00	\$18,770,025.00	\$50,227.20	\$18,719,798.80	\$1,007,845.20	\$-957,618.00	\$17,762,180.80	\$2,472,658.65	\$15,239,284.53	\$-1,464,813.45	
4452 - 4452	AYUDAS SOCIALES A INSTITUCIONES SIN		\$100,000.00	\$150,000.00	\$0.00	\$150,000.00	\$0.00	\$0.00	\$150,000.00	\$0.00	\$70,000.00	\$0.00	
5111 - 5111	EQUIPO DE OFICINA		\$0.00	\$13,679.00	\$0.00	\$13,679.00	\$0.00	\$0.00	\$13,679.00	\$0.00	\$9,992.00	\$0.00	
5114 - 5114	EQUIPO DE OFICINA PROGRAMAS		\$0.00	\$832,742.60	\$0.00	\$832,742.60	\$0.00	\$0.00	\$832,742.60	\$0.00	\$832,742.60	\$0.00	

MUNICIPIO DE SAN NICOLAS DE LOS GARZA, N.L.
(3) Estado sobre el Ejercicio del Presupuesto por: Ente Público / Clasificación Económica
Septiembre de 2016

Tipo de gasto: Todos

Divisor: Pesos

Fuente de financiamiento: Todas

ENTE PÚBLICO TIPO DE GASTO CONCEPTO	Salidos										Deuda del ejercicio 10=(5-8)	
	Presupuesto de Egresos Aprobado	Presupuesto Vigente	Presupuesto Disponible Para Comprometer	Presupuesto Comprometido	Comprometer	Devengado	Comprometido No Devengado	Presupuesto Sin Devengar	Ejercido	Pagado		
1	2	3	4=(2-3)	5	6=(3-5)	7=(2-5)	8	9	10=(5-8)			
FUENTE DE FINANCIAMIENTO												
5125 - 5125 EQUIPAMIENTO MUEBLES DE BIBLIOTECA	\$4,215,564.00	\$0.00	\$1,000.00	\$0.00	\$0.00	\$1,000.00	\$0.00	\$0.00	\$0.00	\$0.00	\$0.00	\$0.00
5151 - 5151 EQ. DE COMPUTO	\$0.00	\$183,219.00	\$0.00	\$0.00	\$0.00	\$183,219.00	\$0.00	\$183,219.00	\$0.00	\$151,367.94	\$0.00	\$0.00
5230 - CÁMARAS FOTOGRÁFICAS Y DE VIDEO	\$0.00	\$0.00	\$0.00	\$0.00	\$0.00	\$0.00	\$0.00	\$0.00	\$0.00	\$0.00	\$0.00	\$0.00
5231 - 5231 EQ. DE VIDEO Y FOTOGRAFIA	\$0.00	\$2,056,952.00	\$0.00	\$2,056,952.00	\$0.00	\$2,056,952.00	\$0.00	\$2,056,952.00	\$0.00	\$123,911.20	\$0.00	\$0.00
5232 - 5232 FORTASEG	\$0.00	\$1,600,000.00	\$0.00	\$1,600,000.00	\$0.00	\$1,600,000.00	\$0.00	\$1,600,000.00	\$0.00	\$1,599,998.20	\$0.00	\$0.00
5311 - 5311 EQ. MEDICO Y HOSPITALARIO	\$0.00	\$5,960.00	\$0.00	\$5,960.00	\$0.00	\$5,960.00	\$0.00	\$5,960.00	\$0.00	\$0.00	\$0.00	\$0.00
5411 - 5411 EQ. DE TRANSPORTE	\$35,250,002.00	\$44,035,152.80	\$17,877,201.67	\$26,157,951.13	\$0.00	\$17,877,201.67	\$17,877,201.67	\$44,035,152.80	\$4,355,316.90	\$21,644,739.69	\$-4,355,316.90	\$0.00
5421 - 5421 REMOLQUES	\$0.00	\$117,900.00	\$0.00	\$117,900.00	\$75,400.00	\$0.00	\$-75,400.00	\$42,500.00	\$0.00	\$42,500.00	\$0.00	\$75,400.00
5631 - 5631 MAQUINARIA Y EQ. DE CONSTRUCCION	\$0.00	\$1,812,171.56	\$0.00	\$1,812,171.56	\$0.00	\$0.00	\$0.00	\$1,812,171.56	\$294,987.99	\$949,922.31	\$-294,987.99	\$0.00
5641 - 5641 CLIMA Y CALEFACCION	\$0.00	\$25,000.00	\$0.00	\$25,000.00	\$0.00	\$0.00	\$0.00	\$25,000.00	\$0.00	\$0.00	\$0.00	\$500,000.00
5651 - 5651 EQ. DE COMUNICACIONES	\$0.00	\$3,654,861.00	\$2,826,860.00	\$827,981.00	\$500,000.00	\$0.00	\$2,326,860.00	\$3,154,861.00	\$0.00	\$92,360.91	\$0.00	\$0.00
5662 - 5662 GENERADOR DE ENERGIA	\$0.00	\$29,833.00	\$0.00	\$29,833.00	\$0.00	\$0.00	\$0.00	\$29,833.00	\$0.00	\$29,832.88	\$0.00	\$0.00
5671 - 5671 HERRAMIENTAS Y MAQUINAS-HERRAMIENTA	\$0.00	\$1,021,456.00	\$0.00	\$1,021,456.00	\$8,862.40	\$0.00	\$-8,862.40	\$1,012,593.60	\$0.00	\$16,455.03	\$0.00	\$8,862.40
5691 - 5691 OTROS EQ.S	\$0.00	\$46,598.44	\$0.00	\$46,598.44	\$0.00	\$0.00	\$0.00	\$46,598.44	\$0.00	\$16,598.44	\$0.00	\$0.00
5812 - 5812 BIENES INMUEBLES	\$0.00	\$5,500,000.00	\$0.00	\$5,500,000.00	\$0.00	\$0.00	\$0.00	\$5,500,000.00	\$0.00	\$5,500,000.00	\$0.00	\$0.00
5911 - 5911 SOFTWARE	\$0.00	\$1,594,120.00	\$236,289.52	\$1,357,830.48	\$3,556.56	\$0.00	\$232,732.96	\$1,590,563.44	\$80,016.16	\$538,772.73	\$-76,459.60	\$0.00
6115 - 6115 PASO A DESV. AV. ROMULO GZA AV. CHU	\$0.00	\$1,170,535.32	\$0.00	\$1,170,535.32	\$0.00	\$0.00	\$0.00	\$1,170,535.32	\$0.00	\$0.00	\$0.00	\$0.00
6116 - 6116 CONST. PASO DESNVEL NOGALAR LOS ANG	\$0.00	\$59,603,707.18	\$0.00	\$59,603,707.18	\$0.00	\$0.00	\$0.00	\$59,603,707.18	\$294,910.52	\$58,984,578.46	\$-294,910.52	\$0.00
61239 - 61239 REHAB. DE PLAZAS PUB. VARIOS PUNTO	\$0.00	\$12,097,709.79	\$0.00	\$12,097,709.79	\$0.00	\$0.00	\$0.00	\$12,097,709.79	\$73,288.49	\$12,024,421.03	\$-73,288.49	\$0.00
61240 - 61240 CONST. DEL CAMELLON OTE Y PTE.	\$0.00	\$10,169,716.83	\$0.00	\$10,169,716.83	\$0.00	\$0.00	\$0.00	\$10,169,716.83	\$0.00	\$10,162,262.05	\$-7,454.78	\$0.00
61241 - 61241 CONEXION PARQUE L. IND VIDRIO-TORR	\$0.00	\$9,578,470.38	\$0.00	\$9,578,470.38	\$0.00	\$0.00	\$0.00	\$9,578,470.38	\$3,041,649.29	\$6,322,169.99	\$-3,041,649.29	\$0.00
61242 - 61242 CONST. PARQUE LINEAL RES. ANAHUAC	\$0.00	\$0.00	\$0.00	\$0.00	\$0.00	\$0.00	\$0.00	\$0.00	\$0.00	\$0.00	\$0.00	\$0.00
61243 - 61243 CONST. DE CORREDORES Y CICLOP OTE	\$0.00	\$0.00	\$0.00	\$0.00	\$0.00	\$0.00	\$0.00	\$0.00	\$0.00	\$0.00	\$0.00	\$0.00
61245 - 61245 CONST. CONCHA ACUSTICA COL NVO PER	\$0.00	\$3,750,000.00	\$0.00	\$3,750,000.00	\$0.00	\$0.00	\$0.00	\$3,750,000.00	\$0.00	\$0.00	\$0.00	\$0.00
61249 - 61249 REHAB. PLAZAS PUB. VARIOS PUNTOS M	\$0.00	\$0.00	\$0.00	\$0.00	\$0.00	\$0.00	\$0.00	\$0.00	\$0.00	\$0.00	\$0.00	\$0.00
6129 - 6129 REHABILITACION ESCUELAS CONV-2004	\$0.00	\$0.00	\$0.00	\$0.00	\$0.00	\$0.00	\$0.00	\$0.00	\$0.00	\$0.00	\$0.00	\$0.00
6135 - 6135 RAMO 23 (CULTURA 2014)	\$0.00	\$327,962.74	\$0.00	\$327,962.74	\$0.00	\$0.00	\$0.00	\$327,962.74	\$0.00	\$327,962.74	\$0.00	\$0.00
6143 - 6143 DRENAJE PLUVIAL	\$0.00	\$310,141.44	\$0.00	\$310,141.44	\$0.00	\$0.00	\$0.00	\$310,141.44	\$209,882.14	\$100,259.29	\$-209,882.14	\$0.00
6145 - 6145 PAVIMENTACION Y BACHEO	\$0.00	\$9,543,985.31	\$0.00	\$9,543,985.31	\$0.00	\$0.00	\$0.00	\$9,543,985.31	\$0.00	\$4,306,534.43	\$-5,237,450.88	\$0.00
6146 - 6146 FONDO DE DESARROLLO MUNICIPAL 2016	\$0.00	\$2,030,004.00	\$0.00	\$2,030,004.00	\$0.00	\$0.00	\$0.00	\$2,030,004.00	\$1,184,688.30	\$845,312.51	\$-1,184,688.30	\$0.00

MUNICIPIO DE SAN NICOLAS DE LOS GARZA, N.L.
(3) Estado sobre el Ejercicio del Presupuesto por: Ente Público / Clasificación Económica

Septiembre de 2016

Tipo de gasto: Todos

Divisor: Pesos

Fuente de financiamiento: Todas

ENTE PÚBLICO	Saldos										Deuda del ejercicio
	1	2	3	4=(2-3)	5	6=(3-5)	7=(2-5)	8	9	10=(5-8)	
TIPO DE GASTO	Presupuesto de Egresos Aprobado	Presupuesto Vigente	Comprometido	Presupuesto Disponible Para Comprometer	Devengado	Comprometido No Devengado	Presupuesto Sin Devengar	Ejercido	Pagado		
CONCEPTO											
FUENTE DE FINANCIAMIENTO											
6147 - 6147 CONST. DE CORREDORES Y CICLOP. OTE.	\$0.00	\$6,250,000.00	\$0.00	\$6,250,000.00	\$0.00	\$0.00	\$6,250,000.00	\$0.00	\$0.00	\$0.00	
6148 - 6148 CONST. DE CORREDORES Y CICLOP. PTE.	\$0.00	\$6,250,000.00	\$0.00	\$6,250,000.00	\$0.00	\$0.00	\$6,250,000.00	\$0.00	\$0.00	\$0.00	
6152 - 6152 PUENTES VEHICULARES	\$117,749,998.00	\$0.00	\$0.00	\$0.00	\$0.00	\$0.00	\$0.00	\$0.00	\$0.00	\$0.00	
61520 - 61520 REHAB.PAV.CALLE UXMAL AV.B.ANAHUAC	\$0.00	\$0.00	\$0.00	\$0.00	\$0.00	\$0.00	\$0.00	\$0.00	\$0.00	\$0.00	
61521 - 61521 REHAB.PAV.AVE.NOGALAR AL.TOPO CHIC	\$0.00	\$818,744.90	\$0.00	\$818,744.90	\$0.00	\$0.00	\$818,744.90	\$832,503.20	\$7,576,790.33	\$-932,503.20	
61522 - 61522 REHAB.PAV.EN AV.ANTIGUO CAMINO APO	\$0.00	\$8,509,293.98	\$0.00	\$8,509,293.98	\$0.00	\$0.00	\$8,509,293.98	\$0.00	\$0.00	\$0.00	
61523 - 61523 REHAB.PAV. EN LATERAL DE AVE.ROMUL	\$0.00	\$822,036.38	\$0.00	\$822,036.38	\$0.00	\$0.00	\$822,036.38	\$0.00	\$0.00	\$0.00	
61524 - 61524 REHAB.PAV.ASFALTICO EN AVE.ZACATEC	\$0.00	\$122,708.25	\$0.00	\$122,708.25	\$0.00	\$0.00	\$122,708.25	\$0.00	\$0.00	\$0.00	
61525 - 61525 REHAB.PAV.EN AVE.FRAY BARTOLOME DE	\$0.00	\$1,648,964.90	\$0.00	\$1,648,964.90	\$0.00	\$0.00	\$1,648,964.90	\$1,099,748.49	\$0.00	\$-1,099,748.49	
61526 - 61526 REHAB.PAV.CALLES INT.JARDINES ANAH	\$0.00	\$2,857,388.46	\$0.00	\$2,857,388.46	\$0.00	\$0.00	\$2,857,388.46	\$0.00	\$0.00	\$0.00	
61527 - 61527 REHAB.PAV.CALLES INT.HEROES DE MEX	\$0.00	\$1,500,000.00	\$0.00	\$1,500,000.00	\$0.00	\$0.00	\$1,500,000.00	\$0.00	\$0.00	\$0.00	
61528 - 61528 REHAB.PAV.ASFALTICO AVE. LOS PIN	\$0.00	\$0.00	\$0.00	\$0.00	\$0.00	\$0.00	\$0.00	\$0.00	\$0.00	\$0.00	
61529 - 61529 RECONSTR.PTE.VEHIC.TOPO CHICO Y JU	\$0.00	\$9,375,000.00	\$0.00	\$9,375,000.00	\$0.00	\$0.00	\$9,375,000.00	\$0.00	\$0.00	\$0.00	
61530 - 61530 RETORNO DE AV.BARRAGAN- JUAN PABLO	\$0.00	\$18,750,000.00	\$0.00	\$18,750,000.00	\$0.00	\$0.00	\$18,750,000.00	\$0.00	\$0.00	\$0.00	
61531 - 61531 REHAB.PAV DE AV UNIVERSIDAD A SEND	\$0.00	\$12,500,000.00	\$0.00	\$12,500,000.00	\$0.00	\$0.00	\$12,500,000.00	\$0.00	\$0.00	\$0.00	
61532 - 61532 REHAB.PAV DE AV LOS ANGELES Y AV S	\$0.00	\$6,250,000.00	\$0.00	\$6,250,000.00	\$0.00	\$0.00	\$6,250,000.00	\$0.00	\$0.00	\$0.00	
61533 - 61533 REHAB DE AV SIN DE AV NOG A JUAN P	\$0.00	\$6,250,000.00	\$0.00	\$6,250,000.00	\$0.00	\$0.00	\$6,250,000.00	\$0.00	\$0.00	\$0.00	
61534 - 61534 REHAB DE REP MEX DE AV NOGALAR A J	\$0.00	\$9,375,000.00	\$0.00	\$9,375,000.00	\$0.00	\$0.00	\$9,375,000.00	\$0.00	\$0.00	\$0.00	
61535 - 61535 REHAB. PAV. CALLE B. JUAREZ Y P. D	\$0.00	\$0.00	\$0.00	\$0.00	\$0.00	\$0.00	\$0.00	\$0.00	\$0.00	\$0.00	
6173 - 6173 VITAPISTA ELEVADA (FOPADEM)	\$0.00	\$3,957,732.79	\$0.00	\$3,957,732.79	\$0.00	\$0.00	\$3,957,732.79	\$0.00	\$3,939,895.05	\$0.00	
6176 - 6176 REUBICACION DE GASODUCTO (CONV-2015	\$0.00	\$5,204,280.07	\$0.00	\$5,204,280.07	\$0.00	\$0.00	\$5,204,280.07	\$0.00	\$3,290,769.82	\$0.00	
6194 - 6194 OBRA FEDERAL	\$13,986,613.62	\$13,986,613.62	\$0.00	\$13,986,613.62	\$0.00	\$0.00	\$13,986,613.62	\$0.00	\$0.00	\$0.00	
6195 - 6195 INDIRECTOS	\$0.00	\$0.00	\$0.00	\$0.00	\$0.00	\$0.00	\$0.00	\$0.00	\$0.00	\$0.00	
6196 - 6196 PROGRAMA DESARROLLO INSTITUCIONAL	\$0.00	\$0.00	\$0.00	\$0.00	\$0.00	\$0.00	\$0.00	\$0.00	\$0.00	\$0.00	
6221 - 6221 FONDO DE CULTURA 2015 (ROSA 4 VIENT	\$0.00	\$52,081,323.77	\$0.00	\$52,081,323.77	\$0.00	\$0.00	\$52,081,323.77	\$1,733,160.05	\$28,167,975.26	\$-1,733,160.05	
62210 - 62210 EQUIPAMIENTO ROSA DE LOS 4 VIENTOS	\$0.00	\$3,750,000.00	\$0.00	\$3,750,000.00	\$0.00	\$0.00	\$3,750,000.00	\$0.00	\$0.00	\$0.00	
62211 - 62211 REHABILITACION DE UNIDAD DEP CEDEC	\$0.00	\$15,625,000.00	\$0.00	\$15,625,000.00	\$0.00	\$0.00	\$15,625,000.00	\$0.00	\$0.00	\$0.00	
62213 - 62213 REHABILITACION CENTROS COMUNITARIO	\$0.00	\$0.00	\$0.00	\$0.00	\$0.00	\$0.00	\$0.00	\$0.00	\$0.00	\$0.00	
6222 - 6222 FONDO DE CULTURA 2015 (FLOR DE LIZ)	\$0.00	\$65,666.24	\$0.00	\$65,666.24	\$0.00	\$0.00	\$65,666.24	\$0.00	\$0.00	\$0.00	
6223 - 6223 FONDO DE INFRAESTRUCTURA DEP. 2015	\$0.00	\$9,432,784.42	\$0.00	\$9,432,784.42	\$0.00	\$0.00	\$9,432,784.42	\$0.00	\$3,954,718.99	\$0.00	

MUNICIPIO DE SAN NICOLAS DE LOS GARZA, N.L.
(3) Estado sobre el Ejercicio del Presupuesto por: Ente Público / Clasificación Económica
Septiembre de 2016

Divisor: Pesos

Tipo de gasto: Todos
Fuente de financiamiento: Todas

ENTE PÚBLICO	Saldos										Deuda del ejercicio
	1	2	3	4=(2-3)	5	6=(3-5)	7=(2-5)	8	9	10=(5-8)	
TIPO DE GASTO	Presupuesto de Egresos Aprobado	Presupuesto Vigente	Comprometido	Presupuesto Disponible Para Comprometer	Devengado	Comprometido No Devengado	Presupuesto Sin Devengar	Ejercicio	Pagado		
CONCEPTO	1	2	3	4=(2-3)	5	6=(3-5)	7=(2-5)	8	9	10=(5-8)	
FUENTE DE FINANCIAMIENTO											
6224 - 6224 AMP. DEL CENTRO CULTURAL LA PERGOLA	\$0.00	\$6,257,520.00	\$0.00	\$6,257,520.00	\$0.00	\$0.00	\$6,257,520.00	\$0.00	\$3,386,978.21	\$0.00	
6225 - 6225 REM. CENTRO CULTURAL FLOR DE LIZ	\$0.00	\$154,705.22	\$0.00	\$154,705.22	\$0.00	\$0.00	\$154,705.22	\$0.00	\$0.00	\$0.00	
6226 - 6226 CONSTRUCCION EDIFICIO PROTEC. CIVIL	\$0.00	\$5,647,250.08	\$0.00	\$5,647,250.08	\$0.00	\$0.00	\$5,647,250.08	\$376,705.87	\$4,941,928.69	\$-376,705.87	
6227 - 6227 REMODELACION DE CINTERSAN	\$0.00	\$5,437,837.87	\$0.00	\$5,437,837.87	\$0.00	\$0.00	\$5,437,837.87	\$0.00	\$5,155,281.10	\$0.00	
6228 - 6228 REMOD. EDIFICIO PRESIDENCIA MPAL.	\$0.00	\$15,844,433.50	\$0.00	\$15,844,433.50	\$0.00	\$0.00	\$15,844,433.50	\$0.00	\$12,371,663.13	\$0.00	
6229 - 6229 REMODELACION UNIDAD DEP. ANAHUAC	\$0.00	\$14,756,776.72	\$0.00	\$14,756,776.72	\$0.00	\$0.00	\$14,756,776.72	\$0.00	\$9,846,952.86	\$0.00	
6623 - 6623 FONDO METROPOLITANO 2014	\$22,500,000.00	\$1,100,000.00	\$0.00	\$1,100,000.00	\$0.00	\$0.00	\$1,100,000.00	\$0.00	\$1,073,600.31	\$0.00	
9111 - 9111 PRESTAMO BAJO	\$0.00	\$21,629,638.44	\$0.00	\$21,629,638.44	\$0.00	\$0.00	\$21,629,638.44	\$0.00	\$19,723,674.00	\$0.00	
9112 - 9112 CAPITAL INTERACCIONES	\$0.00	\$0.00	\$0.00	\$0.00	\$0.00	\$0.00	\$0.00	\$0.00	\$0.00	\$0.00	
9113 - 9113 CAPITAL INTERACCIONES LARGO PLAZO	\$0.00	\$11,250,000.45	\$0.00	\$11,250,000.45	\$0.00	\$0.00	\$11,250,000.45	\$0.00	\$11,250,000.00	\$0.00	
9211 - 9211 INTERESES DE PRESTAMOS	\$49,500,000.00	\$43,007,801.11	\$0.00	\$43,007,801.11	\$0.00	\$0.00	\$43,007,801.11	\$0.00	\$40,485,062.93	\$0.00	
9511 - 9511 COSTO POR COBERTURAS DEUDA PUBLICA	\$0.00	\$0.00	\$0.00	\$0.00	\$0.00	\$0.00	\$0.00	\$0.00	\$0.00	\$0.00	
9911 - 9911 ADEFAS	\$0.00	\$927,235.00	\$0.00	\$927,235.00	\$0.00	\$0.00	\$927,235.00	\$20,224.68	\$909,989.29	\$-20,224.68	
9991 - 9991 DIVERSOS	\$0.00	\$4,610,042.00	\$0.00	\$4,610,042.00	\$0.00	\$0.00	\$4,610,042.00	\$16,264.85	\$4,593,776.38	\$-16,264.85	
TOTAL TIPO DE GASTO	\$1,024,050,260.39	\$1,508,983,064.51	\$120,858,324.20	\$1,388,124,740.31	\$22,801,861.55	\$98,056,462.65	\$1,486,181,202.96	\$50,538,552.47	\$976,139,701.02	\$-27,736,690.92	
TOTAL ENTE PÚBLICO	\$1,024,050,260.39	\$1,508,983,064.51	\$120,858,324.20	\$1,388,124,740.31	\$22,801,861.55	\$98,056,462.65	\$1,486,181,202.96	\$50,538,552.47	\$976,139,701.02	\$-27,736,690.92	

MUNICIPIO DE SAN NICOLAS DE LOS GARZA, N.L.
(4) Estado sobre el Ejercicio del Presupuesto por: Ente Público / Clasificación Económica / Capítulo del Gasto

Septiembre de 2016

Tipo de gasto: Todos

Fuente de financiamiento: Todas

Divisor: Pesos

ENTE PUBLICO TIPO DE GASTO CAPITULO CONCEPTO FUENTE DE FINANCIAMIENTO	Salidos										Deuda del ejercicio 10=(5-8)	
	Presupuesto de Egresos Aprobado	Presupuesto Vigente	Comprometido	Presupuesto Disponible Para Comprometer	Devengado	Comprometido No Devengado	Presupuesto Sin Devengar	Ejercido	Pagado	Deuda del ejercicio		
	1	2	3	4=(2-3)	5	6=(3-5)	7=(2-5)	8	9	10=(5-8)		
31110 - GOBIERNO MUNICIPAL												
1 - Gasto Corriente												
1000 - SERVICIOS PERSONALES												
1111 - 1111 DIETAS	\$6,454,782.00	\$6,454,786.00	\$0.00	\$6,454,786.00	\$0.00	\$0.00	\$6,454,786.00	\$0.00	\$6,454,786.85	\$0.00	\$0.00	\$0.00
1131 - 1131 SUELDO PERSONAL CONFIANZA	\$223,710,005.95	\$226,566,072.58	\$0.00	\$226,566,072.58	\$0.00	\$0.00	\$226,566,072.58	\$943,069.57	\$194,607,955.00	\$-943,069.57	\$-943,069.57	\$0.00
1132 - 1132 SUELDOS RAMO 33	\$0.00	\$0.00	\$0.00	\$0.00	\$0.00	\$0.00	\$0.00	\$0.00	\$0.00	\$0.00	\$0.00	\$0.00
1133 - 1133 SUELDOS SINDICALIZADOS	\$92,515,289.17	\$105,337,422.04	\$0.00	\$105,337,422.04	\$0.00	\$0.00	\$105,337,422.04	\$526,787.86	\$94,958,850.46	\$-526,787.86	\$-526,787.86	\$0.00
1134 - 1134 VACACIONES	\$955,497.09	\$1,150,360.09	\$0.00	\$1,150,360.09	\$0.00	\$0.00	\$1,150,360.09	\$27,429.00	\$163,155.31	\$-27,429.00	\$-27,429.00	\$0.00
1221 - 1221 SUELDOS A PERSONAL EVENTUAL	\$80,000.00	\$80,000.00	\$0.00	\$80,000.00	\$0.00	\$0.00	\$80,000.00	\$0.00	\$0.00	\$0.00	\$0.00	\$0.00
1311 - 1311 PREMIOS DE ANTIGUEDAD	\$1,831,138.82	\$3,000,377.82	\$0.00	\$3,000,377.82	\$0.00	\$0.00	\$3,000,377.82	\$94,882.30	\$2,454,504.75	\$-94,882.30	\$-94,882.30	\$0.00
1321 - 1321 PRIMA VACACIONAL	\$12,129,367.04	\$14,348,707.04	\$0.00	\$14,348,707.04	\$0.00	\$0.00	\$14,348,707.04	\$24,906.40	\$12,075,508.06	\$-24,906.40	\$-24,906.40	\$0.00
1322 - 1322 PRIMA DOMINICAL	\$272,587.34	\$360,791.34	\$0.00	\$360,791.34	\$0.00	\$0.00	\$360,791.34	\$7,847.26	\$251,686.28	\$-7,847.26	\$-7,847.26	\$0.00
1323 - 1323 AGUINALDO	\$0.00	\$6,379,447.15	\$0.00	\$6,379,447.15	\$0.00	\$0.00	\$6,379,447.15	\$515,842.23	\$5,467,436.62	\$-515,842.23	\$-515,842.23	\$0.00
1331 - 1331 TIEMPO EXTRA	\$6,676,973.60	\$6,847,823.89	\$0.00	\$6,847,823.89	\$0.00	\$0.00	\$6,847,823.89	\$28,131.37	\$6,215,980.05	\$-28,131.37	\$-28,131.37	\$0.00
1341 - 1341 GRATIFICACIONES	\$2,354,210.65	\$3,775,700.65	\$0.00	\$3,775,700.65	\$0.00	\$0.00	\$3,775,700.65	\$230.63	\$3,238,803.59	\$-230.63	\$-230.63	\$0.00
1441 - 1441 SEGURO DE VIDA	\$0.00	\$0.00	\$0.00	\$0.00	\$0.00	\$0.00	\$0.00	\$0.00	\$0.00	\$0.00	\$0.00	\$0.00
1442 - 1442 SEGURO DE GASTOS MEDICOS MAYORES	\$0.00	\$0.00	\$0.00	\$0.00	\$0.00	\$0.00	\$0.00	\$0.00	\$0.00	\$0.00	\$0.00	\$0.00
1521 - 1521 INDEMNIZACIONES	\$3,954,286.25	\$10,788,259.91	\$0.00	\$10,788,259.91	\$0.00	\$0.00	\$10,788,259.91	\$1,471,886.28	\$6,258,936.41	\$-1,471,886.28	\$-1,471,886.28	\$0.00
1522 - 1522 LIQUIDACIONES	\$936,583.32	\$7,383,490.00	\$0.00	\$7,383,490.00	\$0.00	\$0.00	\$7,383,490.00	\$931,830.84	\$5,150,312.27	\$-931,830.84	\$-931,830.84	\$0.00
1541 - 1541 BONOS DE DESPENSA	\$9,809,413.64	\$11,301,341.64	\$0.00	\$11,301,341.64	\$0.00	\$0.00	\$11,301,341.64	\$199,525.03	\$9,796,458.97	\$-199,525.03	\$-199,525.03	\$0.00
1542 - 1542 APOYOS A SINDICALIZADOS	\$1,349,880.82	\$1,334,910.82	\$0.00	\$1,334,910.82	\$0.00	\$0.00	\$1,334,910.82	\$3,365.54	\$610,456.12	\$-3,365.54	\$-3,365.54	\$0.00
1543 - 1543 GASTOS DE FUNERARIAS	\$1,042,772.50	\$1,175,452.50	\$0.00	\$1,175,452.50	\$0.00	\$0.00	\$1,175,452.50	\$115,325.14	\$377,763.22	\$-115,325.14	\$-115,325.14	\$0.00
1544 - 1544 SEGURO DE VIDA	\$3,467,502.00	\$3,368,298.00	\$0.00	\$3,368,298.00	\$0.00	\$0.00	\$3,368,298.00	\$389,754.23	\$810,913.28	\$-389,754.23	\$-389,754.23	\$0.00
1545 - 1545 HORAS PRESTACION	\$1,313,588.00	\$2,257,634.11	\$0.00	\$2,257,634.11	\$0.00	\$0.00	\$2,257,634.11	\$8,953.42	\$1,985,149.61	\$-8,953.42	\$-8,953.42	\$0.00
1546 - 1546 BECAS A EMPLEADOS	\$483,978.70	\$545,138.70	\$0.00	\$545,138.70	\$0.00	\$0.00	\$545,138.70	\$4,860.00	\$296,752.00	\$-4,860.00	\$-4,860.00	\$0.00
1591 - 1591 AYUDA PARA ALIMENTACION	\$352,502.00	\$685,699.00	\$0.00	\$685,699.00	\$0.00	\$0.00	\$685,699.00	\$610.94	\$332,589.06	\$-610.94	\$-610.94	\$0.00
1592 - 1592 APOYO DE PREVISION SOCIAL	\$12,492,919.69	\$14,539,229.69	\$0.00	\$14,539,229.69	\$0.00	\$0.00	\$14,539,229.69	\$9,426.70	\$8,387,656.13	\$-9,426.70	\$-9,426.70	\$0.00
1593 - 1593 DIA FESTIVO	\$2,055,944.72	\$2,690,876.72	\$0.00	\$2,690,876.72	\$0.00	\$0.00	\$2,690,876.72	\$4,155.67	\$1,634,403.63	\$-4,155.67	\$-4,155.67	\$0.00
1594 - 1594 BONO ESTADIO	\$642,752.00	\$723,142.00	\$0.00	\$723,142.00	\$0.00	\$0.00	\$723,142.00	\$5.26	\$194,794.74	\$-5.26	\$-5.26	\$0.00
1595 - 1595 BONO DE ALIMENTOS	\$495,900.00	\$549,901.00	\$0.00	\$549,901.00	\$0.00	\$0.00	\$549,901.00	\$9,612.00	\$465,023.00	\$-9,612.00	\$-9,612.00	\$0.00

MUNICIPIO DE SAN NICOLAS DE LOS GARZA, N.L.
(4) Estado sobre el Ejercicio del Presupuesto por: Ente Público / Clasificación Económica / Capítulo del Gasto
Septiembre de 2016
Tipo de gasto: Todos
Fuente de financiamiento: Todas

Divisor: Pesos

ENTE PÚBLICO TIPO DE GASTO CAPÍTULO CONCEPTO FUENTE DE FINANCIAMIENTO	Salidos										Deuda del ejercicio 10=(5-8)	
	1 Presupuesto de Egresos Aprobado	2 Presupuesto Vigente	3 Comprometido	4=(2-3) Presupuesto Disponible Para Compro meter	5 Devengado	6=(3-5) Comprometido No Devengado	7=(2-5) Presupuesto Sin Devengar	8 Ejercicio	9 Pagado	10=(5-8)		
TOTAL CAPITULO												
1596 - 1596 APOYO PARA VIVIENDA	\$41,850.00	\$258,050.00	\$0.00	\$258,050.00	\$0.00	\$0.00	\$258,050.00	\$247,948.42	\$451.58	\$-451.58	\$0.00	
1597 - 1597 BONO DE UNIFORME	\$0.00	\$747,000.00	\$0.00	\$747,000.00	\$0.00	\$0.00	\$747,000.00	\$747,000.00	\$0.00	\$0.00	\$0.00	
1711 - 1711 BONO DE DESEMPEÑO	\$6,483,161.79	\$10,262,306.47	\$0.00	\$10,262,306.47	\$0.00	\$0.00	\$10,262,306.47	\$7,695,320.74	\$12,895.50	\$-12,895.50	\$0.00	
	\$391,902,867.09	\$442,912,219.16	\$0.00	\$442,912,219.16	\$0.00	\$0.00	\$442,912,219.16	\$373,090,143.56	\$5,331,774.76	\$-5,331,774.76	\$0.00	
2000 - MATERIALES Y SUMINISTROS												
2111 - 2111 PAPELERIA Y ARTICULOS DE OFICINA	\$1,517,747.00	\$2,141,010.81	\$1,215,482.33	\$925,528.48	\$91,417.59	\$1,124,064.74	\$2,049,593.22	\$666,799.87	\$113,783.96	\$-22,366.37	\$0.00	
2122 - 2122 MATERIAL FOTOGRAFIA Y CINEMATOGRAF	\$746,150.00	\$1,025,273.60	\$530,000.00	\$495,273.60	\$0.00	\$530,000.00	\$1,025,273.60	\$74,434.92	\$0.00	\$0.00	\$0.00	
2151 - 2151 MATERIAL IMPRESO E INFORMACION DIGI	\$1,608,945.00	\$3,012,270.00	\$141,321.64	\$2,870,948.36	\$124,165.03	\$17,156.61	\$2,888,104.97	\$1,509,065.17	\$691,023.74	\$-566,858.71	\$0.00	
2152 - 2152 PERIODICOS Y REVISTAS	\$0.00	\$236.00	\$0.00	\$236.00	\$0.00	\$0.00	\$236.00	\$236.00	\$0.00	\$0.00	\$0.00	
2161 - 2161 ARTICULOS PARA ASEO Y LIMPIEZA	\$1,302,989.00	\$1,737,416.15	\$1,177,704.25	\$559,711.90	\$141,369.41	\$1,036,334.84	\$1,596,046.74	\$223,748.52	\$187,145.41	\$-45,776.00	\$0.00	
2211 - 2211 CONSUMO DE ALIMENTOS DEL PERSONAL	\$986,000.00	\$1,590,959.00	\$23.35	\$1,590,935.65	\$17,413.92	\$-17,390.57	\$1,573,545.08	\$1,425,159.19	\$53,246.56	\$-35,832.64	\$0.00	
2212 - 2212 GASTOS DE CAFETERIA	\$153,565.00	\$206,686.10	\$0.00	\$206,686.10	\$0.00	\$0.00	\$206,686.10	\$107,731.77	\$0.00	\$0.00	\$0.00	
2213 - 2213 ALIMENTOS ESTANCIAS INFANTILES	\$1,125,000.00	\$1,320,000.00	\$334,583.72	\$985,416.28	\$69,468.89	\$265,114.83	\$1,250,531.11	\$29,400.40	\$27,504.00	\$-1,964.89	\$0.00	
2214 - 2214 ALIMENTOS PARA ANIMALES	\$180,000.00	\$182,300.00	\$5,400.00	\$156,900.00	\$10,800.00	\$-5,400.00	\$151,500.00	\$177,840.00	\$15,540.29	\$-4,740.29	\$0.00	
2221 - 2221 ALIMENTO PARA ANIMALES	\$487,502.00	\$632,295.00	\$210,804.00	\$421,491.00	\$44,598.00	\$166,206.00	\$587,697.00	\$177,840.00	\$0.00	\$44,598.00	\$0.00	
2421 - 2421 CEMENTO Y PRODUC DE CONCRETO	\$635,250.00	\$850,926.03	\$397,610.44	\$453,315.59	\$35,365.79	\$362,244.65	\$815,560.24	\$252,003.41	\$120,945.55	\$-85,579.76	\$0.00	
2461 - 2461 MATERIAL ELECTRICO	\$9,733,475.00	\$12,939,530.00	\$3,906,646.83	\$9,032,883.17	\$880,183.47	\$3,026,463.36	\$12,059,346.53	\$7,110,848.77	\$596,466.48	\$283,716.99	\$0.00	
2491 - 2491 PINTURAS Y ACCESORIOS	\$4,319,200.00	\$5,096,571.06	\$1,013,280.01	\$4,083,291.05	\$513,954.81	\$499,325.20	\$4,582,616.25	\$2,110,946.09	\$652,335.06	\$-138,380.25	\$0.00	
2492 - 2492 MATERIALES DIVERSOS	\$6,607,353.40	\$8,099,179.68	\$1,611,511.69	\$6,487,667.99	\$307,872.16	\$1,303,639.53	\$7,791,307.52	\$3,782,337.49	\$456,374.22	\$-150,502.06	\$0.00	
2493 - 2493 MATERIAL BACHEO DE CALLES	\$7,800,002.00	\$11,989,709.81	\$6,429,960.18	\$5,559,749.63	\$508,086.68	\$5,821,871.50	\$11,481,621.13	\$3,782,337.49	\$1,122,600.20	\$-614,511.52	\$0.00	
2531 - 2531 MEDICAMENTOS	\$22,572,000.00	\$30,074,004.00	\$12,255,734.05	\$17,818,269.95	\$0.00	\$12,255,734.05	\$30,074,004.00	\$15,566,783.99	\$2,182,710.96	\$-2,182,710.96	\$0.00	
2532 - 2532 MATERIAL DE CURACION	\$2,703,500.00	\$3,592,726.00	\$1,662,387.14	\$1,930,338.86	\$512,960.32	\$1,149,426.82	\$3,079,765.68	\$1,270,888.92	\$100,930.19	\$412,030.13	\$0.00	
2533 - 2533 VACUNAS PARA ANIMALES	\$18,000.00	\$21,005.00	\$0.00	\$21,005.00	\$0.00	\$0.00	\$21,005.00	\$7,957.48	\$0.00	\$0.00	\$0.00	
2611 - 2611 GASOLINA	\$22,680,403.81	\$23,843,463.61	\$0.00	\$23,843,463.61	\$0.00	\$0.00	\$23,843,463.61	\$18,954,634.11	\$0.00	\$0.00	\$0.00	
2612 - 2612 DIESEL	\$6,151,001.00	\$4,764,889.00	\$0.00	\$4,764,889.00	\$0.00	\$0.00	\$4,764,889.00	\$3,132,599.88	\$0.00	\$0.00	\$0.00	
2613 - 2613 GAS LP	\$488,100.00	\$792,366.00	\$0.00	\$792,366.00	\$0.00	\$0.00	\$792,366.00	\$344,955.50	\$0.00	\$0.00	\$0.00	
2614 - 2614 ACEITES Y LUBRICANTES	\$539,988.00	\$519,490.00	\$208,545.31	\$310,944.69	\$0.00	\$208,545.31	\$519,490.00	\$198,138.11	\$0.00	\$0.00	\$0.00	
2711 - 2711 UNIFORMES PERSONAL ADMINISTRATIVO	\$89,000.00	\$169,000.00	\$0.00	\$169,000.00	\$133,052.00	\$-133,052.00	\$35,948.00	\$11,600.00	\$0.00	\$133,052.00	\$0.00	
2712 - 2712 UNIFORMES PERSONAL DE SERVICIO	\$2,107,000.00	\$1,428,532.00	\$0.00	\$1,428,532.00	\$0.00	\$0.00	\$1,428,532.00	\$87,096.66	\$0.00	\$0.00	\$0.00	
2713 - 2713 EQUIPO Y ACCESORIOS DE UNIFORMES	\$1,000,000.00	\$1,029,895.00	\$0.00	\$1,029,895.00	\$14,894.40	\$-14,894.40	\$1,015,000.60	\$0.00	\$14,894.40	\$0.00	\$0.00	

MUNICIPIO DE SAN NICOLAS DE LOS GARZA, N.L.
(4) Estado sobre el Ejercicio del Presupuesto por: Ente Público / Clasificación Económica / Capítulo del Gasto
Septiembre de 2016
Tipo de gasto: Todos
Fuente de financiamiento: Todas

Divisor: Pesos

ENTE PÚBLICO TIPO DE GASTO CAPÍTULO CONCEPTO	Salidos										Deuda del ejercicio 10=(5-8)
	1 Presupuesto de Egresos Aprobado	2 Presupuesto Vigente	3 Comprometido	4=(2-3) Presupuesto Disponible Para Comprometer	5 Devengado	6=(3-5) Comprometido No Devengado	7=(2-5) Presupuesto Sin Devengar	8 Ejercido	9 Pagado	10=(5-8)	
FUENTE DE FINANCIAMIENTO											
2721 - 2721 UNIFORMES DE SEGURIDAD PUBLICA Y AC	\$2,280,000.00	\$2,280,000.00	\$0.00	\$2,280,000.00	\$44,056.80	\$-4,056.80	\$2,235,943.20	\$0.00	\$161,622.80	\$44,056.80	
2722 - 2722 UNIFORMES DE PROTECCION CIVIL Y ACC	\$500,000.00	\$500,000.00	\$0.00	\$500,000.00	\$0.00	\$0.00	\$500,000.00	\$0.00	\$0.00	\$0.00	
2731 - 2731 MATERIAL DEPORTIVO	\$600,000.00	\$600,000.00	\$0.00	\$600,000.00	\$0.00	\$0.00	\$600,000.00	\$0.00	\$227,418.00	\$0.00	
2751 - 2751 BLANCOS Y OTROS PRODUCTOS TEXTILES	\$0.00	\$0.00	\$0.00	\$0.00	\$0.00	\$0.00	\$0.00	\$0.00	\$0.00	\$0.00	
2832 - 2832 SUBSEMUN FED	\$0.00	\$0.00	\$0.00	\$0.00	\$0.00	\$0.00	\$0.00	\$0.00	\$0.00	\$0.00	
2833 - 2833 FORTASEG	\$483,750.00	\$650,603.36	\$178,080.28	\$472,543.08	\$115,467.25	\$62,593.03	\$5,739,177.60	\$86,835.46	\$208,210.65	\$28,631.79	
2911 - 2911 HERRAMIENTAS Y UTILES	\$0.00	\$0.00	\$0.00	\$0.00	\$0.00	\$0.00	\$0.00	\$0.00	\$0.00	\$0.00	
2931 - 2931 ACCESORIOS EQUIPO MUSICAL Y SONIDO	\$684,385.00	\$751,403.40	\$14,958.20	\$736,445.20	\$9,121.08	\$5,837.12	\$742,282.32	\$7,910.04	\$255,135.50	\$1,211.04	
2941 - 2941 MATERIALES Y SUMINISTROS DE COMPUTO	\$8,523,627.00	\$8,033,936.96	\$0.00	\$8,033,936.96	\$27,457.20	\$-27,457.20	\$8,006,479.76	\$247,299.11	\$1,468,811.91	\$-219,841.91	
2961 - 2961 REFACCIONES	\$2,396,924.00	\$2,375,734.26	\$63,671.17	\$2,312,063.09	\$165,614.96	\$-101,943.79	\$2,210,119.30	\$162,028.52	\$674,778.68	\$3,586.44	
2962 - 2962 LLANTAS Y CAMARAS	\$229,000.00	\$538,233.00	\$3,857.00	\$534,376.00	\$10,146.95	\$-6,289.95	\$528,086.05	\$80,480.65	\$349,421.32	\$-70,333.70	
2963 - 2963 EQUIPO Y ACCESORIOS	\$0.00	\$0.00	\$0.00	\$0.00	\$0.00	\$0.00	\$0.00	\$0.00	\$0.00	\$0.00	
2964 - 2964 ACCESORIOS SUBSEMUN	\$0.00	\$1,660,000.00	\$6,791.20	\$1,651,208.80	\$779,999.54	\$-771,208.34	\$880,000.46	\$0.00	\$788,790.74	\$779,999.54	
2965 - 2965 FORTASEG	\$0.00	\$140,168,822.43	\$31,370,332.79	\$108,798,489.64	\$4,557,468.25	\$26,812,864.54	\$135,611,354.18	\$6,922,054.80	\$63,433,957.49	\$-2,364,586.55	
TOTAL CAPITULO											
3000 - SERVICIOS GENERALES	\$0.00	\$0.00	\$0.00	\$0.00	\$0.00	\$0.00	\$0.00	\$0.00	\$0.00	\$0.00	
3110 - ENERGIA ELÉCTRICA	\$13,109,321.38	\$73,690,807.38	\$0.00	\$73,690,807.38	\$0.00	\$0.00	\$73,690,807.38	\$5,031,513.12	\$61,360,781.46	\$-5,031,513.12	
3111 - 3111 ENERGIA ELECTRICA	\$1,309,555.80	\$1,320,640.80	\$0.00	\$1,320,640.80	\$0.00	\$0.00	\$1,320,640.80	\$0.00	\$450,159.00	\$0.00	
3121 - 3121 GAS	\$2,983,214.80	\$4,063,087.80	\$0.00	\$4,063,087.80	\$0.00	\$0.00	\$4,063,087.80	\$630,635.00	\$2,824,891.00	\$-630,635.00	
3131 - 3131 AGUA Y DRENAJE	\$4,921,203.30	\$5,031,762.10	\$0.00	\$5,031,762.10	\$0.00	\$0.00	\$5,031,762.10	\$555,126.39	\$1,845,693.99	\$-555,126.39	
3141 - 3141 TELEFONOS	\$657,345.00	\$824,445.00	\$0.00	\$824,445.00	\$0.00	\$0.00	\$824,445.00	\$51,929.00	\$433,673.00	\$-51,929.00	
3151 - 3151 TELEFONOS CELULARES	\$510,002.00	\$520,002.00	\$0.00	\$520,002.00	\$0.00	\$0.00	\$520,002.00	\$0.00	\$7,737.20	\$0.00	
3161 - 3161 SER.TELECOMUNICACIONES Y SATE GPS	\$0.00	\$220,000.00	\$0.00	\$220,000.00	\$0.00	\$0.00	\$220,000.00	\$108,800.00	\$100,000.00	\$-108,800.00	
3162 - 3162 SERVICIOS DE PERITAJE	\$522,000.00	\$556,950.00	\$0.00	\$556,950.00	\$0.00	\$0.00	\$556,950.00	\$0.00	\$522,000.00	\$0.00	
3171 - 3171 SERVICIO DE ACCESO A INTERNET,REDES	\$29,948.00	\$32,701.00	\$0.00	\$32,701.00	\$0.00	\$0.00	\$32,701.00	\$0.00	\$7,294.27	\$0.00	
3181 - 3181 CORREOS, TELEGRAFOS Y MENSAJERIA	\$657,498.00	\$1,087,880.00	\$319,000.00	\$768,880.00	\$164,720.00	\$154,280.00	\$923,160.00	\$67,280.00	\$536,880.00	\$97,440.00	
3221 - 3221 ARRENDAMIENTO DE INMUEBLES	\$1,107,958.83	\$1,431,579.83	\$0.00	\$1,431,579.83	\$0.00	\$0.00	\$1,431,579.83	\$135,465.01	\$745,068.61	\$-135,465.01	
3231 - 3231 ARRENDAMIENTO DE MAQUINAS COPIADO	\$0.00	\$0.00	\$0.00	\$0.00	\$0.00	\$0.00	\$0.00	\$0.00	\$0.00	\$0.00	
3232 - 3232 ARRENDAMIENTO DE EQ. DE COMPUTO	\$5,139,420.00	\$3,889,619.44	\$1,259,744.63	\$2,629,874.81	\$211,389.12	\$1,048,355.51	\$3,678,230.32	\$409,778.24	\$2,008,707.45	\$-198,389.12	
3251 - 3251 ARRENDA. DE EQ. DE TRANSPORTE											

MUNICIPIO DE SAN NICOLAS DE LOS GARZA, N.L.
(4) Estado sobre el Ejercicio del Presupuesto por: Ente Público / Clasificación Económica / Capítulo del Gasto
Septiembre de 2016

Tipo de gasto: Todos

Fuente de financiamiento: Todas

Divisor: Pesos

ENTE PÚBLICO TIPO DE GASTO CAPÍTULO CONCEPTO FUENTE DE FINANCIAMIENTO	Saldo										Deuda del ejercicio 10=(5-8)
	Presupuesto de Egresos Aprobado	Presupuesto Vigente	Comprometido	Presupuesto Disponible Para Comprometer	Devengado	Comprometido No Devengado	Presupuesto Sin Devengar	Ejercicio	Pagado		
	1	2	3	4=(2-3)	5	6=(3-5)	7=(2-5)	8	9	10=(5-8)	
3271 - 3271 ARRENDAMIENTO DE SOFTWARE	\$0.00	\$124,896.00	\$63,389.69	\$61,506.31	\$0.00	\$63,389.69	\$124,896.00	\$0.00	\$53,766.24	\$0.00	\$0.00
3291 - 3291 ARRENDA. DE EQ. DE COMUNICACION	\$543,753.00	\$735,208.00	\$0.00	\$735,208.00	\$0.00	\$0.00	\$735,208.00	\$51,040.00	\$0.00	\$0.00	\$-51,040.00
3292 - 3292 ARRENDAMIENTO DE OTROS EQUIPOS	\$20,016.00	\$45,651.00	\$0.00	\$45,651.00	\$0.00	\$0.00	\$45,651.00	\$0.00	\$32,008.40	\$0.00	\$0.00
3293 - 3293 ARRENDAMIENTO DE EQUIPO DE SONIDO	\$45,000.00	\$45,000.00	\$0.00	\$45,000.00	\$0.00	\$0.00	\$45,000.00	\$0.00	\$0.00	\$0.00	\$0.00
3311 - 3311 HONORARIOS AUDITORES EXTERNOS	\$290,000.00	\$1,196,840.00	\$817,800.00	\$379,040.00	\$0.00	\$817,800.00	\$1,196,840.00	\$0.00	\$295,800.00	\$0.00	\$0.00
3312 - 3312 HONORARIOS A PROFESIONISTAS	\$4,484,400.00	\$4,703,800.00	\$133,384.05	\$4,570,415.95	\$0.00	\$133,384.05	\$4,703,800.00	\$0.00	\$580,593.94	\$0.00	\$0.00
3313 - 3313 SERVICIOS DE AVALUO DE BIENES E INM	\$18,000.00	\$93,660.00	\$0.00	\$93,660.00	\$25,520.00	\$-25,520.00	\$68,140.00	\$0.00	\$25,520.00	\$0.00	\$25,520.00
3314 - 3314 HONORARIOS POR SERVICIOS LEGALES	\$0.00	\$18,000.00	\$0.00	\$18,000.00	\$0.00	\$0.00	\$18,000.00	\$0.00	\$0.00	\$0.00	\$0.00
3321 - 3321 ESTUDIOS Y PROYECTOS	\$0.00	\$580,000.00	\$290,000.00	\$290,000.00	\$0.00	\$290,000.00	\$580,000.00	\$0.00	\$290,000.00	\$0.00	\$0.00
3331 - 3331 SERVICIOS DE CONSULTORIA ADMINISTRATIVA	\$65,000.00	\$4,485,000.00	\$1,147,404.84	\$3,337,595.16	\$1,604,166.63	\$-456,761.79	\$2,880,833.37	\$0.00	\$1,726,428.53	\$1,604,166.63	\$0.00
3341 - 3341 CAPACI. Y ADIESTRAMIENTO	\$3,648,768.00	\$3,188,139.00	\$0.00	\$3,188,139.00	\$0.00	\$0.00	\$3,188,139.00	\$0.00	\$286,860.00	\$0.00	\$0.00
3346 - 3346 SUBSEMUN	\$0.00	\$0.00	\$0.00	\$0.00	\$0.00	\$0.00	\$0.00	\$0.00	\$0.00	\$0.00	\$0.00
3347 - 3347 FORTASEG	\$0.00	\$1,040,000.00	\$0.00	\$1,040,000.00	\$0.00	\$0.00	\$1,040,000.00	\$0.00	\$1,040,000.00	\$0.00	\$0.00
3363 - 3363 SERVICIOS Y EXPEDICION DE PASAPORTE	\$0.00	\$725,000.00	\$223,334.39	\$501,665.61	\$53,898.90	\$168,435.49	\$671,101.10	\$0.00	\$447,766.71	\$53,898.90	\$0.00
3373 - 3373 SERVICIOS DE SEGURIDAD PRIVADA	\$0.00	\$540,000.00	\$179,999.98	\$360,000.02	\$0.00	\$179,999.98	\$540,000.00	\$45,000.00	\$315,000.00	\$-45,000.00	\$0.00
3391 - 3391 SER. MEDICOS Y HOSPITALARIOS	\$27,756,000.00	\$37,008,000.00	\$13,118,766.00	\$23,889,234.00	\$2,784,000.00	\$10,334,766.00	\$34,224,000.00	\$611,076.00	\$20,144,158.00	\$2,172,924.00	\$0.00
3393 - 3393 ESTUDIOS DE LABORATORIO	\$5,490,000.00	\$7,972,047.00	\$2,764,335.98	\$5,207,711.02	\$610,000.00	\$2,154,335.98	\$7,362,047.00	\$937,118.03	\$3,660,000.00	\$-327,118.03	\$0.00
3398 - 3398 SERVICIOS DE SINTRAM	\$270,000.00	\$175,000.00	\$0.00	\$175,000.00	\$0.00	\$0.00	\$175,000.00	\$0.00	\$0.00	\$0.00	\$0.00
3399 - 3399 SUBSEMUN	\$0.00	\$308,560.00	\$308,560.00	\$0.00	\$0.00	\$308,560.00	\$308,560.00	\$0.00	\$0.00	\$0.00	\$0.00
3451 - 3451 SEGUROS DE VEHICULOS	\$5,781,707.58	\$11,150,405.26	\$5,429,217.93	\$5,721,187.33	\$0.00	\$5,429,217.93	\$11,150,405.26	\$410,440.00	\$4,574,104.94	\$-410,440.00	\$0.00
3471 - 3471 FLETES Y MANIOBRAS	\$0.00	\$0.00	\$0.00	\$0.00	\$0.00	\$0.00	\$0.00	\$0.00	\$0.00	\$0.00	\$0.00
3491 - 3491 SERVICIOS BANCARIOS	\$1,170,000.00	\$1,390,000.00	\$12,741.09	\$1,377,258.91	\$4,489.20	\$8,251.89	\$1,385,510.80	\$0.00	\$1,266,030.74	\$4,489.20	\$0.00
3511 - 3511 MITTO. DE EDIFICIOS	\$1,220,660.00	\$1,360,107.40	\$8,713.03	\$1,351,394.37	\$68,099.03	\$-59,386.00	\$1,292,008.37	\$31,834.25	\$480,039.04	\$36,264.78	\$0.00
3513 - 3513 MITTO. DE ALBERCAS	\$935,000.00	\$1,694,513.68	\$0.00	\$1,694,513.68	\$0.00	\$0.00	\$1,694,513.68	\$154,368.57	\$1,538,204.92	\$-154,368.57	\$0.00
3521 - 3521 MITTO. DE EQ. DE OFICINA	\$75,330.00	\$118,321.00	\$0.00	\$118,321.00	\$0.00	\$0.00	\$118,321.00	\$0.00	\$60,398.81	\$0.00	\$0.00
3531 - 3531 MITTO. EQ. DE COMPUTO	\$347,260.00	\$270,958.00	\$0.00	\$270,958.00	\$0.00	\$0.00	\$270,958.00	\$58,464.00	\$91,039.79	\$-58,464.00	\$0.00
3532 - 3532 MITTO. EQ. DE COMUNICACION	\$468,900.00	\$818,272.21	\$27,016.40	\$791,255.81	\$0.00	\$27,016.40	\$818,272.21	\$41,238.82	\$537,616.42	\$-41,238.82	\$0.00
3541 - 3541 MITTO. DE EQUIPO INSTRUMENTAL MEDICO	\$0.00	\$0.00	\$0.00	\$0.00	\$0.00	\$0.00	\$0.00	\$0.00	\$0.00	\$0.00	\$0.00
3551 - 3551 MITTO. DE VEHICULOS	\$6,308,024.00	\$9,317,079.89	\$3,261.39	\$9,313,818.50	\$0.00	\$3,261.39	\$9,317,079.89	\$2,081,034.89	\$2,438,642.83	\$-2,081,034.89	\$0.00
3552 - 3552 REPARACION VEHICULOS POR ACCIDENTE	\$515,975.00	\$1,336,720.00	\$26,630.00	\$1,310,090.00	\$250,336.13	\$-223,706.13	\$1,086,383.87	\$234,524.63	\$557,770.42	\$15,811.50	\$0.00

MUNICIPIO DE SAN NICOLAS DE LOS GARZA, N.L.
(4) Estado sobre el Ejercicio del Presupuesto por: Ente Público / Clasificación Económica / Capítulo del Gasto
Septiembre de 2016

Tipo de gasto: Todos

Divisor: Pesos

Fuente de financiamiento: Todas

ENTE PÚBLICO TIPO DE GASTO CAPÍTULO CONCEPTO	Salidos										Deuda del ejercicio 10=(5-8)
	Presupuesto de Egresos Aprobado	Presupuesto Vigente	Comprometido	Presupuesto Disponible Para Comprometer	Devengado	Comprometido No Devengado	Presupuesto Sin Devengar	Ejercido	Pagado		
	1	2	3	4=(2-3)	5	6=(3-5)	7=(2-5)	8	9	10=(5-8)	
FUENTE DE FINANCIAMIENTO											
3571 - 3571 MITO. MAQUINARIA Y EQ.	\$693,914.00	\$1,174,001.60	\$407,603.12	\$766,398.48	\$0.00	\$407,603.12	\$1,174,001.60	\$43,107.46	\$216,984.88	\$-43,107.46	
3572 - 3572 MITO. DE SEÑALES Y NOMENCLATURA	\$522,000.00	\$479,518.00	\$0.00	\$479,518.00	\$0.00	\$0.00	\$479,518.00	\$42,441.50	\$3,248.00	\$-42,441.50	
3573 - 3573 MITO. DE ESTACIONOMETROS	\$600,000.00	\$598,300.00	\$0.00	\$598,300.00	\$0.00	\$0.00	\$598,300.00	\$0.00	\$115,924.20	\$0.00	
3574 - 3574 MITO. DE ESCUELAS	\$0.00	\$0.00	\$0.00	\$0.00	\$0.00	\$0.00	\$0.00	\$0.00	\$0.00	\$0.00	
3581 - 3581 CUOTAS SIMEPRODE	\$12,470,400.00	\$18,485,576.30	\$5,755,830.34	\$12,729,745.96	\$608,041.20	\$4,947,789.14	\$17,677,535.10	\$0.00	\$10,063,836.81	\$808,041.20	
3582 - 3582 RECOLECCION Y TRANSPORTACION RESID	\$42,915,600.00	\$62,898,467.61	\$7,772,892.89	\$55,125,574.72	\$6,095,464.78	\$1,677,428.11	\$56,803,002.83	\$3,230,180.86	\$40,122,261.47	\$2,865,283.92	
3583 - 3583 DESECHOS PATOLOGICOS	\$50,999.94	\$93,943.68	\$60,056.32	\$33,887.36	\$7,943.68	\$52,112.64	\$86,000.00	\$0.00	\$7,943.68	\$7,943.68	
3584 - 3584 SERVICIOS DE LAVANDERIA	\$180,000.00	\$164,320.00	\$141,291.52	\$23,028.48	\$0.00	\$141,291.52	\$164,320.00	\$18,708.48	\$0.00	\$-18,708.48	
3585 - 3585 SERVICIO DE DESINFECCION	\$0.00	\$139,200.00	\$0.00	\$139,200.00	\$0.00	\$0.00	\$139,200.00	\$0.00	\$139,200.00	\$0.00	
3591 - 3591 MITO. DE PARQUES Y JARDINES	\$43,037,181.00	\$62,798,874.64	\$20,414,832.18	\$42,384,042.46	\$967,342.24	\$19,447,489.94	\$61,831,532.40	\$6,440,942.27	\$34,781,585.02	\$-5,473,600.03	
3611 - 3611 RADIO, PRENSA, T.V. Y PUBLICIDAD	\$12,375,298.00	\$16,683,746.00	\$6,035,914.35	\$10,647,831.65	\$1,938,009.00	\$4,097,905.35	\$14,745,737.00	\$58,961.59	\$8,380,099.30	\$1,879,047.41	
3711 - 3711 BOLETO DE AVION	\$473,000.00	\$536,120.00	\$0.00	\$536,120.00	\$0.00	\$0.00	\$536,120.00	\$0.00	\$252,320.17	\$0.00	
3721 - 3721 PASAJES DE TRANSPORTE TERRESTRE	\$38,450.00	\$72,100.00	\$0.00	\$72,100.00	\$0.00	\$0.00	\$72,100.00	\$0.00	\$42,949.75	\$0.00	
3751 - 3751 GASTOS DE VIAJE	\$262,500.00	\$302,414.00	\$0.00	\$302,414.00	\$0.00	\$0.00	\$302,414.00	\$0.00	\$64,619.64	\$0.00	
3811 - 3811 INFORME ANUAL	\$0.00	\$0.00	\$0.00	\$0.00	\$0.00	\$0.00	\$0.00	\$0.00	\$0.00	\$0.00	
3821 - 3821 ACTIVIDADES CIVICAS, CULTURALES Y	\$2,227,000.00	\$2,500,421.40	\$396,198.00	\$2,104,223.40	\$41,422.22	\$354,775.78	\$2,458,999.18	\$6,627.08	\$475,056.07	\$34,795.14	
3822 - 3822 EVENTOS OFICIALES	\$9,284,000.00	\$8,309,000.00	\$28,014.00	\$8,280,986.00	\$563,151.00	\$-535,137.00	\$7,745,849.00	\$1,169.28	\$4,118,494.49	\$561,981.72	
3823 - 3823 FESTEJOS NAVIDEÑOS	\$0.00	\$275,000.00	\$0.00	\$275,000.00	\$0.00	\$0.00	\$275,000.00	\$0.00	\$0.00	\$0.00	
3824 - 3824 PLACAS Y MONUMENTOS CONMEMORATI	\$18,500.00	\$21,400.00	\$0.00	\$21,400.00	\$0.00	\$0.00	\$21,400.00	\$0.00	\$2,900.00	\$0.00	
3825 - 3825 RECREACION POPULAR	\$4,753,500.00	\$5,781,651.64	\$351,429.78	\$5,430,221.86	\$193,997.01	\$157,432.77	\$5,587,654.63	\$394,940.68	\$2,066,512.08	\$-200,943.67	
3826 - 3826 LINEA DIRECTA	\$531,000.00	\$475,410.90	\$225,429.79	\$249,981.11	\$58,754.00	\$166,675.79	\$416,656.90	\$64,076.08	\$44,414.34	\$-5,322.08	
3827 - 3827 OTROS GASTOS DE ORDEN SOCIAL	\$9,000.00	\$12,000.00	\$0.00	\$12,000.00	\$0.00	\$0.00	\$12,000.00	\$0.00	\$9,000.00	\$0.00	
3851 - 3851 GASTOS DE REPRESENTACION	\$388,900.00	\$424,621.00	\$0.00	\$424,621.00	\$0.00	\$0.00	\$424,621.00	\$0.00	\$258,856.24	\$0.00	
3921 - 3921 REFERENDOS, PLACAS Y TENENCIAS	\$1,702,900.00	\$2,035,486.00	\$0.00	\$2,035,486.00	\$7,618.00	\$-7,618.00	\$2,027,868.00	\$1,059.00	\$1,984,820.54	\$6,559.00	
3951 - 3951 MULTAS Y GASTOS LEGALES	\$5,966,400.00	\$8,446,806.00	\$0.00	\$8,446,806.00	\$28,807.32	\$-28,807.32	\$8,418,000.00	\$31,334.00	\$7,453,600.53	\$-2,526.68	
3981 - 3981 IMPUESTO SOBRE NOMINA ESTATAL	\$10,395,966.84	\$12,289,101.80	\$0.00	\$12,289,101.80	\$0.00	\$0.00	\$12,289,101.80	\$0.00	\$8,792,106.88	\$0.00	
3991 - 3991 CUOTAS Y SUSCRIPCIONES	\$1,534,000.00	\$485,440.00	\$0.00	\$485,440.00	\$5,000.00	\$-5,000.00	\$480,440.00	\$75,455.10	\$28,217.08	\$-70,455.10	
TOTAL CAPITULO	\$240,871,171.47	\$388,593,574.36	\$67,722,791.69	\$320,870,782.67	\$16,492,169.46	\$51,230,622.23	\$372,101,404.90	\$22,055,669.33	\$230,729,586.69	\$-5,563,499.87	
4000 - TRANSFERENCIAS, ASIGNACIONES, SUBSIDIOS Y OTRAS AYUDAS	\$1,650,001.00	\$1,650,001.00	\$0.00	\$1,650,001.00	\$0.00	\$0.00	\$1,650,001.00	\$0.00	\$1,649,999.97	\$0.00	
4213 - 4213 APORT. AL INSTITUTO DE PLANEACION											

MUNICIPIO DE SAN NICOLAS DE LOS GARZA, N.L.
(4) Estado sobre el Ejercicio del Presupuesto por Ente Público / Clasificación Económica / Capítulo del Gasto
Septiembre de 2016

Divisor: Pesos

Tipo de gasto: Todos
Fuente de financiamiento: Todas

ENTE PÚBLICO TIPO DE GASTO CAPITULO CONCEPTO FUENTE DE FINANCIAMIENTO	Saldos										Deuda del ejercicio 10=(5-8)	
	Presupuesto de Egresos Aprobado	Presupuesto Vigente	Presupuesto Disponible Para Comprometer	Comprometido	Devengado	Comprometido No Devengado	Presupuesto Sin Devengar	Ejercido	Pagado			
	1	2	3	4=(2-3)	5	6=(3-5)	7=(2-5)	8	9	10=(5-8)		
4214 - 4214 APORT. INSTITUTO MUNICIPAL DEL DEP	\$12,375,000.00	\$12,375,000.00	\$0.00	\$12,375,000.00	\$0.00	\$0.00	\$12,375,000.00	\$0.00	\$2,538,424.92	\$0.00	\$0.00	\$0.00
4411 - 4411 APOYOS ECONOMICOS Y MAT. A PERS	\$6,383,186.00	\$6,564,765.00	\$663,857.01	\$5,900,907.99	\$115,302.38	\$548,554.63	\$6,449,462.62	\$19,008.00	\$3,851,208.35	\$0.00	\$96,294.38	\$0.00
4412 - 4412 ALIMENTOS Y DESPENSAS AL ADULTO MAY	\$630,000.00	\$680,000.00	\$110,744.32	\$569,255.68	\$41,257.30	\$69,487.02	\$638,742.70	\$24,040.00	\$265,345.74	\$0.00	\$17,217.30	\$0.00
4451 - 4451 APORT. PARA AGRUP. CIVICAS, CULT.Y	\$15,686,000.00	\$18,770,026.00	\$50,227.20	\$18,719,798.80	\$1,007,845.20	\$-957,618.00	\$17,762,180.80	\$2,472,658.65	\$15,239,284.53	\$0.00	\$-1,464,813.45	\$0.00
4452 - 4452 AYUDAS SOCIALES A INSTITUCIONES SIN	\$100,000.00	\$150,000.00	\$0.00	\$150,000.00	\$0.00	\$0.00	\$150,000.00	\$0.00	\$70,000.00	\$0.00	\$0.00	\$0.00
TOTAL CAPITULO	\$36,824,187.00	\$40,189,792.00	\$824,828.53	\$39,364,963.47	\$1,164,404.88	\$-339,576.35	\$39,025,387.12	\$2,515,706.65	\$23,614,263.51	\$0.00	\$-1,351,301.77	\$0.00
5000 - BIENES MUEBLES, INMUEBLES E INTANGIBLES												
5111 - 5111 EQUIPO DE OFICINA	\$0.00	\$13,679.00	\$0.00	\$13,679.00	\$0.00	\$0.00	\$13,679.00	\$0.00	\$9,992.00	\$0.00	\$0.00	\$0.00
5114 - 5114 EQUIPO DE OFICINA PROGRAMAS	\$0.00	\$832,742.60	\$0.00	\$832,742.60	\$0.00	\$0.00	\$832,742.60	\$0.00	\$832,742.60	\$0.00	\$0.00	\$0.00
5125 - 5125 EQUIPAMIENTO MUEBLES DE BIBLIOTECA	\$4,215,564.00	\$1,000.00	\$0.00	\$1,000.00	\$0.00	\$0.00	\$1,000.00	\$0.00	\$0.00	\$0.00	\$0.00	\$0.00
5151 - 5151 EQ. DE COMPUTO	\$0.00	\$183,219.00	\$0.00	\$183,219.00	\$0.00	\$0.00	\$183,219.00	\$0.00	\$151,367.94	\$0.00	\$0.00	\$0.00
5230 - CÁMARAS FOTOGRÁFICAS Y DE VIDEO	\$0.00	\$0.00	\$0.00	\$0.00	\$0.00	\$0.00	\$0.00	\$0.00	\$0.00	\$0.00	\$0.00	\$0.00
5231 - 5231 EQ. DE VIDEO Y FOTOGRAFIA	\$0.00	\$2,056,952.00	\$0.00	\$2,056,952.00	\$0.00	\$0.00	\$2,056,952.00	\$0.00	\$123,911.20	\$0.00	\$0.00	\$0.00
5232 - 5232 FORTASEG	\$0.00	\$1,600,000.00	\$0.00	\$1,600,000.00	\$0.00	\$0.00	\$1,600,000.00	\$0.00	\$1,599,998.20	\$0.00	\$0.00	\$0.00
5311 - 5311 EQ. MEDICO Y HOSPITALARIO	\$0.00	\$5,960.00	\$0.00	\$5,960.00	\$0.00	\$0.00	\$5,960.00	\$0.00	\$0.00	\$0.00	\$0.00	\$0.00
5411 - 5411 EQ. DE TRANSPORTE	\$35,250,002.00	\$44,035,152.80	\$17,877,201.67	\$26,157,951.13	\$0.00	\$17,877,201.67	\$44,035,152.80	\$4,355,316.90	\$21,644,739.69	\$0.00	\$-355,316.90	\$0.00
5421 - 5421 REMOLQUES	\$0.00	\$117,900.00	\$0.00	\$117,900.00	\$75,400.00	\$0.00	\$42,500.00	\$0.00	\$42,500.00	\$0.00	\$75,400.00	\$0.00
5631 - 5631 MAQUINARIA Y EQ. DE CONSTRUCCION	\$0.00	\$1,812,171.56	\$0.00	\$1,812,171.56	\$0.00	\$0.00	\$1,812,171.56	\$294,987.99	\$949,922.31	\$0.00	\$-294,987.99	\$0.00
5641 - 5641 CLIMA Y CALEFACCION	\$0.00	\$25,000.00	\$0.00	\$25,000.00	\$0.00	\$0.00	\$25,000.00	\$0.00	\$0.00	\$0.00	\$0.00	\$0.00
5651 - 5651 EQ. DE COMUNICACIONES	\$0.00	\$3,654,861.00	\$2,826,860.00	\$827,981.00	\$500,000.00	\$2,326,860.00	\$3,154,861.00	\$0.00	\$92,360.91	\$0.00	\$500,000.00	\$0.00
5662 - 5662 GENERADOR DE ENERGIA	\$0.00	\$29,833.00	\$0.00	\$29,833.00	\$0.00	\$0.00	\$29,833.00	\$0.00	\$29,832.88	\$0.00	\$0.00	\$0.00
5671 - 5671 HERRAMIENTAS Y MAQUINAS-HERRAMIENT	\$0.00	\$1,021,456.00	\$0.00	\$1,021,456.00	\$8,862.40	\$-8,862.40	\$1,012,593.60	\$0.00	\$16,455.03	\$0.00	\$8,862.40	\$0.00
5691 - 5691 OTROS EQ.S	\$0.00	\$46,598.44	\$0.00	\$46,598.44	\$0.00	\$0.00	\$46,598.44	\$0.00	\$16,598.44	\$0.00	\$0.00	\$0.00
5812 - 5812 BIENES INMUEBLES	\$0.00	\$5,500,000.00	\$0.00	\$5,500,000.00	\$0.00	\$0.00	\$5,500,000.00	\$0.00	\$5,500,000.00	\$0.00	\$0.00	\$0.00
5911 - 5911 SOFTWARE	\$0.00	\$1,594,120.00	\$236,289.52	\$1,357,830.48	\$3,566.56	\$232,732.96	\$1,590,563.44	\$80,016.16	\$538,772.73	\$0.00	\$-76,459.60	\$0.00
TOTAL CAPITULO	\$39,465,566.00	\$62,530,645.40	\$20,940,371.19	\$41,590,274.21	\$587,818.96	\$20,352,552.23	\$61,942,826.44	\$4,730,321.05	\$31,549,193.93	\$0.00	\$-4,142,502.09	\$0.00
6000 - INVERSION PUBLICA												
6115 - 6115 PASO A DESV. AV. ROMULO GZA AV. CHU	\$0.00	\$1,170,535.32	\$0.00	\$1,170,535.32	\$0.00	\$0.00	\$1,170,535.32	\$0.00	\$0.00	\$0.00	\$0.00	\$0.00
6116 - 6116 CONST. PASO DESNVEL NOGALAR LOS AN	\$0.00	\$59,603,707.18	\$0.00	\$59,603,707.18	\$0.00	\$0.00	\$59,603,707.18	\$294,910.52	\$58,984,578.46	\$0.00	\$-294,910.52	\$0.00
61239 - 61239 REHAB. DE PLAZAS PUB. VARIOS PUNTO	\$0.00	\$12,097,709.79	\$0.00	\$12,097,709.79	\$0.00	\$0.00	\$12,097,709.79	\$73,288.49	\$12,024,421.03	\$0.00	\$-73,288.49	\$0.00

MUNICIPIO DE SAN NICOLAS DE LOS GARZA, N.L.
(4) Estado sobre el Ejercicio del Presupuesto por: Ente Público / Clasificación Económica / Capítulo del Gasto
Septiembre de 2016
Tipo de gasto: Todos
Fuente de financiamiento: Todas

Divisor: Pesos

ENTE PÚBLICO TIPO DE GASTO CAPÍTULO CONCEPTO FUENTE DE FINANCIAMIENTO	Salidos									
	Presupuesto de Egresos Aprobado	Presupuesto Vigente	3	Presupuesto Disponible Para Comprometer 4=(2-3)	5	Comprometido No Devengado 6=(3-5)	Presupuesto Sin Devengar 7=(2-5)	8	9	10=(5-8)
61240 - 61240 CONST. DEL CAMELLON OTE Y PTE.	\$0.00	\$10,169,716.83	\$0.00	\$10,169,716.83	\$0.00	\$0.00	\$10,169,716.83	\$0.00	\$10,162,262.05	\$0.00
61241 - 61241 CONEXION PARQUE L. IND VIDRIO-TORR	\$0.00	\$9,578,470.38	\$0.00	\$9,578,470.38	\$0.00	\$0.00	\$9,578,470.38	\$3,041,649.29	\$6,322,169.99	\$-3,041,649.29
61242 - 61242 CONST. PARQUE LINEAL RES. ANAHUAC	\$0.00	\$0.00	\$0.00	\$0.00	\$0.00	\$0.00	\$0.00	\$0.00	\$0.00	\$0.00
61243 - 61243 CONSTR DE CORREDORES Y CICLOP OT	\$0.00	\$0.00	\$0.00	\$0.00	\$0.00	\$0.00	\$0.00	\$0.00	\$0.00	\$0.00
61245 - 61245 CONST. CONCHA ACUSTICA COL NVO PE	\$0.00	\$3,750,000.00	\$0.00	\$3,750,000.00	\$0.00	\$0.00	\$3,750,000.00	\$0.00	\$0.00	\$0.00
61249 - 61249 REHAB. PLAZAS PUB. VARIOS PUNTOS M	\$0.00	\$0.00	\$0.00	\$0.00	\$0.00	\$0.00	\$0.00	\$0.00	\$0.00	\$0.00
6129 - 6129 REHABILITACION ESCUELAS CONV-2004	\$0.00	\$0.00	\$0.00	\$0.00	\$0.00	\$0.00	\$0.00	\$0.00	\$0.00	\$0.00
6135 - 6135 RAMO 23 (CULTURA 2014)	\$0.00	\$327,962.74	\$0.00	\$327,962.74	\$0.00	\$0.00	\$327,962.74	\$0.00	\$327,962.74	\$0.00
6143 - 6143 DRENAJE PLUVIAL	\$0.00	\$310,141.44	\$0.00	\$310,141.44	\$0.00	\$0.00	\$310,141.44	\$209,882.14	\$100,259.29	\$-209,882.14
6145 - 6145 PAVIMENTACION Y BACHEO	\$0.00	\$9,543,985.31	\$0.00	\$9,543,985.31	\$0.00	\$0.00	\$9,543,985.31	\$0.00	\$4,306,534.43	\$0.00
6146 - 6146 FONDO DE DESARROLLO MUNICIPAL 2016	\$0.00	\$2,030,004.00	\$0.00	\$2,030,004.00	\$0.00	\$0.00	\$2,030,004.00	\$1,184,688.30	\$845,312.51	\$-1,184,688.30
6147 - 6147 CONST. DE CORREDORES Y CICLOP. OTE.	\$0.00	\$6,250,000.00	\$0.00	\$6,250,000.00	\$0.00	\$0.00	\$6,250,000.00	\$0.00	\$0.00	\$0.00
6148 - 6148 CONST. DE CORREDORES Y CICLOP. PTE.	\$0.00	\$6,250,000.00	\$0.00	\$6,250,000.00	\$0.00	\$0.00	\$6,250,000.00	\$0.00	\$0.00	\$0.00
6152 - 6152 PUENTES VEHICULARES	\$117,749,998.00	\$0.00	\$0.00	\$0.00	\$0.00	\$0.00	\$0.00	\$0.00	\$0.00	\$0.00
61520 - 61520 REHAB PAV CALLE UXMAL AV.B.ANAHUA	\$0.00	\$0.00	\$0.00	\$0.00	\$0.00	\$0.00	\$0.00	\$0.00	\$0.00	\$0.00
61521 - 61521 REHAB.PAV.AVE.NOGLAR AL TOPO CHI	\$0.00	\$818,744.90	\$0.00	\$818,744.90	\$0.00	\$0.00	\$818,744.90	\$0.00	\$0.00	\$0.00
61522 - 61522 REHAB.PAV.EN AV.ANTIGUO CAMINO APO	\$0.00	\$8,509,293.98	\$0.00	\$8,509,293.98	\$0.00	\$0.00	\$8,509,293.98	\$932,503.20	\$7,576,790.33	\$-932,503.20
61523 - 61523 REHAB.PAV. EN LATERAL DE AVE.ROMUL	\$0.00	\$822,036.38	\$0.00	\$822,036.38	\$0.00	\$0.00	\$822,036.38	\$0.00	\$0.00	\$0.00
61524 - 61524 REHAB.PAV.ASFALTICO EN AVE.ZACATEC	\$0.00	\$122,708.25	\$0.00	\$122,708.25	\$0.00	\$0.00	\$122,708.25	\$0.00	\$0.00	\$0.00
61525 - 61525 REHAB.PAV.EN AVE.FRAY BARTOLOME D	\$0.00	\$1,648,964.90	\$0.00	\$1,648,964.90	\$0.00	\$0.00	\$1,648,964.90	\$1,099,748.49	\$0.00	\$-1,099,748.49
61526 - 61526 REHAB.PAV.CALLES INT. JARDINES ANAH	\$0.00	\$2,857,388.46	\$0.00	\$2,857,388.46	\$0.00	\$0.00	\$2,857,388.46	\$0.00	\$0.00	\$0.00
61527 - 61527 REHAB.PAV.CALLES INT.HEROES DE MEX	\$0.00	\$1,500,000.00	\$0.00	\$1,500,000.00	\$0.00	\$0.00	\$1,500,000.00	\$0.00	\$0.00	\$0.00
61528 - 61528 REHAB. PAV. ASFALTICO AVE. LOS PIN	\$0.00	\$0.00	\$0.00	\$0.00	\$0.00	\$0.00	\$0.00	\$0.00	\$0.00	\$0.00
61529 - 61529 RECONSTR PTE VEHIC TOPO CHICO Y JU	\$0.00	\$9,375,000.00	\$0.00	\$9,375,000.00	\$0.00	\$0.00	\$9,375,000.00	\$0.00	\$0.00	\$0.00
61530 - 61530 RETORNO DE AV BARRAGAN- JUAN PABL	\$0.00	\$18,750,000.00	\$0.00	\$18,750,000.00	\$0.00	\$0.00	\$18,750,000.00	\$0.00	\$0.00	\$0.00
61531 - 61531 REHAB PAV DE AV UNIVERSIDAD A SEND	\$0.00	\$12,500,000.00	\$0.00	\$12,500,000.00	\$0.00	\$0.00	\$12,500,000.00	\$0.00	\$0.00	\$0.00
61532 - 61532 REHAB PAV DE AV LOS ANGELES Y AV S	\$0.00	\$6,250,000.00	\$0.00	\$6,250,000.00	\$0.00	\$0.00	\$6,250,000.00	\$0.00	\$0.00	\$0.00
61533 - 61533 REHAB DE AV SIN DE AV NOG A JUAN P	\$0.00	\$6,250,000.00	\$0.00	\$6,250,000.00	\$0.00	\$0.00	\$6,250,000.00	\$0.00	\$0.00	\$0.00
61534 - 61534 REHAB DE REP MEX DE AV NOGLAR A J	\$0.00	\$9,375,000.00	\$0.00	\$9,375,000.00	\$0.00	\$0.00	\$9,375,000.00	\$0.00	\$0.00	\$0.00
61535 - 61535 REHAB. PAV. CALLE B. JUAREZ Y P. D	\$0.00	\$0.00	\$0.00	\$0.00	\$0.00	\$0.00	\$0.00	\$0.00	\$0.00	\$0.00

MUNICIPIO DE SAN NICOLAS DE LOS GARZA, N.L.
(4) Estado sobre el Ejercicio del Presupuesto por: Ente Público / Clasificación Económica / Capítulo del Gasto
Septiembre de 2016

Tipo de gasto: Todos

Divisor: Pesos

Fuente de financiamiento: Todas

ENTE PÚBLICO TIPO DE GASTO CAPÍTULO CONCEPTO FUENTE DE FINANCIAMIENTO	Salidos										Deuda del ejercicio 10=(5-8)
	Presupuesto de Egresos Aprobado	Presupuesto Vigente	Presupuesto Comprometido	Presupuesto Disponible Para Comprometer	Devengado	Comprometido No Devengado	Presupuesto Sin Devengar	Ejercido	Pagado		
	1	2	3	4=(2-3)	5	6=(3-5)	7=(2-5)	8	9	10=(5-8)	
6173 - 6173 VITAPISTA ELEVADA (FOPADEM)	\$0.00	\$3,957,732.79	\$0.00	\$3,957,732.79	\$0.00	\$0.00	\$3,957,732.79	\$0.00	\$3,939,895.05	\$0.00	
6176 - 6176 REUBICACION DE GASODUCTO (CONV-2015)	\$0.00	\$5,204,280.07	\$0.00	\$5,204,280.07	\$0.00	\$0.00	\$5,204,280.07	\$0.00	\$3,290,769.82	\$0.00	
6194 - 6194 OBRA FEDERAL	\$13,986,613.62	\$13,986,613.62	\$0.00	\$13,986,613.62	\$0.00	\$0.00	\$13,986,613.62	\$0.00	\$0.00	\$0.00	
6195 - 6195 INDIRECTOS	\$0.00	\$0.00	\$0.00	\$0.00	\$0.00	\$0.00	\$0.00	\$0.00	\$0.00	\$0.00	
6196 - 6196 PROGRAMA DESARROLLO INSTITUCIONAL	\$0.00	\$0.00	\$0.00	\$0.00	\$0.00	\$0.00	\$0.00	\$0.00	\$0.00	\$0.00	
6221 - 6221 FONDO DE CULTURA 2015 (ROSA 4 VIENTOS)	\$0.00	\$52,081,323.77	\$0.00	\$52,081,323.77	\$0.00	\$0.00	\$52,081,323.77	\$1,733,160.05	\$28,167,975.26	\$-1,733,160.05	
62210 - 62210 EQUIPAMIENTO ROSA DE LOS 4 VIENTOS	\$0.00	\$3,750,000.00	\$0.00	\$3,750,000.00	\$0.00	\$0.00	\$3,750,000.00	\$0.00	\$0.00	\$0.00	
62213 - 62213 REHABILITACION DE UNIDAD DEP CEDEC	\$0.00	\$15,625,000.00	\$0.00	\$15,625,000.00	\$0.00	\$0.00	\$15,625,000.00	\$0.00	\$0.00	\$0.00	
62213 - 62213 REHABILITACION CENTROS COMUNITAR	\$0.00	\$0.00	\$0.00	\$0.00	\$0.00	\$0.00	\$0.00	\$0.00	\$0.00	\$0.00	
6222 - 6222 FONDO DE CULTURA 2015 (FLOR DE LIZ)	\$0.00	\$65,666.24	\$0.00	\$65,666.24	\$0.00	\$0.00	\$65,666.24	\$0.00	\$0.00	\$0.00	
6223 - 6223 FONDO DE INFRAESTRUCTURA DEP. 2015	\$0.00	\$9,432,784.42	\$0.00	\$9,432,784.42	\$0.00	\$0.00	\$9,432,784.42	\$0.00	\$3,954,718.99	\$0.00	
6224 - 6224 AMP. DEL CENTRO CULTURAL LA PERGOLA	\$0.00	\$6,257,520.00	\$0.00	\$6,257,520.00	\$0.00	\$0.00	\$6,257,520.00	\$0.00	\$3,386,978.21	\$0.00	
6225 - 6225 REM. CENTRO CULTURAL FLOR DE LIZ	\$0.00	\$154,705.22	\$0.00	\$154,705.22	\$0.00	\$0.00	\$154,705.22	\$0.00	\$0.00	\$0.00	
6226 - 6226 CONSTRUCCION EDIFICIO PROTEC. CIVIL	\$0.00	\$5,647,250.08	\$0.00	\$5,647,250.08	\$0.00	\$0.00	\$5,647,250.08	\$376,705.87	\$4,941,928.69	\$-376,705.87	
6227 - 6227 REMODELACION DE CINTERSAN	\$0.00	\$5,437,837.87	\$0.00	\$5,437,837.87	\$0.00	\$0.00	\$5,437,837.87	\$0.00	\$5,155,281.10	\$0.00	
6228 - 6228 REMOD. EDIFICIO PRESIDENCIA MPAL.	\$0.00	\$15,844,433.50	\$0.00	\$15,844,433.50	\$0.00	\$0.00	\$15,844,433.50	\$0.00	\$12,371,663.13	\$0.00	
6229 - 6229 REMODELACION UNIDAD DEP. ANAHUAC	\$0.00	\$14,756,776.72	\$0.00	\$14,756,776.72	\$0.00	\$0.00	\$14,756,776.72	\$0.00	\$9,846,952.86	\$0.00	
6623 - 6623 FONDO METROPOLITANO 2014	\$0.00	\$1,100,000.00	\$0.00	\$1,100,000.00	\$0.00	\$0.00	\$1,100,000.00	\$0.00	\$1,073,600.31	\$0.00	
TOTAL CAPÍTULO	\$131,736,611.62	\$353,163,294.16	\$0.00	\$353,163,294.16	\$0.00	\$0.00	\$353,163,294.16	\$8,946,536.35	\$176,780,054.25	\$-8,946,536.35	
9000 - DEUDA PUBLICA											
9111 - 9111 PRESTAMO BAJO	\$22,500,000.00	\$21,629,638.44	\$0.00	\$21,629,638.44	\$0.00	\$0.00	\$21,629,638.44	\$0.00	\$19,723,674.00	\$0.00	
9112 - 9112 CAPITAL INTERACCIONES	\$0.00	\$0.00	\$0.00	\$0.00	\$0.00	\$0.00	\$0.00	\$0.00	\$0.00	\$0.00	
9113 - 9113 CAPITAL INTERACCIONES LARGO PLAZO	\$0.00	\$11,250,000.45	\$0.00	\$11,250,000.45	\$0.00	\$0.00	\$11,250,000.45	\$0.00	\$11,250,000.00	\$0.00	
9211 - 9211 INTERESES DE PRESTAMOS	\$49,500,000.00	\$43,007,801.11	\$0.00	\$43,007,801.11	\$0.00	\$0.00	\$43,007,801.11	\$0.00	\$40,485,062.93	\$0.00	
9511 - 9511 COSTO POR COBERTURAS DEUDA PUBLICA	\$0.00	\$0.00	\$0.00	\$0.00	\$0.00	\$0.00	\$0.00	\$0.00	\$0.00	\$0.00	
9911 - 9911 ADEFA	\$0.00	\$927,235.00	\$0.00	\$927,235.00	\$0.00	\$0.00	\$927,235.00	\$20,224.68	\$909,988.29	\$-20,224.68	
9991 - 9991 DIVERSOS	\$0.00	\$4,610,042.00	\$0.00	\$4,610,042.00	\$0.00	\$0.00	\$4,610,042.00	\$16,264.85	\$4,593,776.38	\$-16,264.85	
TOTAL TIPO DE GASTO	\$1,024,050,260.39	\$1,508,983,064.51	\$120,858,324.20	\$1,388,124,740.31	\$22,801,861.55	\$98,056,462.65	\$1,486,181,202.96	\$50,538,552.47	\$976,139,701.02	\$-27,736,690.92	
TOTAL ENTE PÚBLICO	\$1,024,050,260.39	\$1,508,983,064.51	\$120,858,324.20	\$1,388,124,740.31	\$22,801,861.55	\$98,056,462.65	\$1,486,181,202.96	\$50,538,552.47	\$976,139,701.02	\$-27,736,690.92	

MUNICIPIO DE SAN NICOLAS DE LOS GARZA, N.L.
(5) Estado sobre el Ejercicio del Presupuesto por: Ente Público / Función

Septiembre de 2016

Secretaría: Todas

Finalidad: Todas

Función: Todas

Divisor: Pesos

RAMO O DEPENDENCIA FINALIDAD FUNCION SUBFUNCION	Saldos										Deuda del ejercicio 10=(5-8)	
	Presupuesto de Egresos Aprobado	Presupuesto Vigente	Comprometido	Presupuesto Disponible Para Comprometer	Devengado	Comprometido No Devengado	Presupuesto Sin Devenegar	Ejercido	Pagado	Deuda del ejercicio		
	1	2	3	4=(2-3)	5	6=(3-5)	7=(2-5)	8	9	10=(5-8)		
31110 - GOBIERNO MUNICIPAL												
1000 - GOBIERNO												
1100 - LEGISLACION												
1110 - LEGISLACION	\$15,346,073.20	\$16,344,466.40	\$323,990.08	\$16,020,476.32	\$17,114.99	\$306,875.09	\$16,327,351.41	\$317,560.25	\$13,289,050.12	\$-300,445.26		
TOTAL FUNCION	\$15,346,073.20	\$16,344,466.40	\$323,990.08	\$16,020,476.32	\$17,114.99	\$306,875.09	\$16,327,351.41	\$317,560.25	\$13,289,050.12	\$-300,445.26		
1300 - COORDINACION DE LA POLITICA DE GOBIERNO												
1310 - PRESIDENCIA / GOBERNATURA	\$3,150,009.00	\$3,805,339.65	\$297,030.25	\$3,508,309.40	\$72,742.50	\$224,287.75	\$3,732,597.15	\$227,640.64	\$2,580,166.74	\$-154,898.14		
1330 - PRESERVACION Y CUIDADO DEL PATRIMONIO PUBLICO	\$12,317,693.00	\$19,829,454.00	\$681,289.51	\$19,248,164.49	\$190,057.17	\$391,232.34	\$19,639,396.83	\$466,234.99	\$16,188,772.60	\$-276,177.82		
1340 - FUNCION PUBLICA	\$1,791,771.11	\$1,945,487.11	\$16,765.40	\$1,928,721.71	\$2,065.03	\$14,700.37	\$1,943,422.08	\$10,070.65	\$1,659,934.86	\$-8,005.62		
1350 - ASUNTOS JURIDICOS	\$3,206,597.04	\$3,583,578.04	\$74,675.39	\$3,508,902.65	\$0.00	\$74,675.39	\$3,583,578.04	\$23,214.92	\$2,433,270.58	\$-23,214.92		
TOTAL FUNCION	\$20,466,070.14	\$29,163,858.79	\$969,760.55	\$28,194,098.24	\$264,864.70	\$704,895.85	\$28,898,994.09	\$727,161.21	\$22,862,136.79	\$-462,296.51		
1500 - ASUNTOS FINANCIEROS Y HACENDARIOS												
1510 - ASUNTOS FINANCIEROS	\$8,702,306.11	\$12,363,192.19	\$404,426.78	\$11,958,765.41	\$68,410.54	\$336,016.24	\$12,294,781.65	\$20,710.57	\$10,468,988.10	\$47,699.97		
1520 - ASUNTOS HACENDARIOS	\$18,694,109.26	\$22,172,407.26	\$1,778,181.94	\$20,394,225.32	\$151,211.46	\$1,626,970.48	\$22,021,195.80	\$539,393.39	\$14,738,284.95	\$-388,181.93		
TOTAL FUNCION	\$27,396,415.38	\$34,535,599.46	\$2,182,608.72	\$32,352,990.74	\$219,622.00	\$1,962,986.72	\$34,315,977.46	\$560,103.96	\$25,207,273.05	\$-340,481.96		
1700 - ASUNTOS DE ORDEN PUBLICO Y DE SEGURIDAD INTERIOR												
1710 - POLICIA	\$172,446,065.59	\$197,970,065.69	\$4,461,063.66	\$193,509,002.03	\$1,355,277.75	\$3,105,785.91	\$196,614,787.94	\$3,040,382.93	\$133,864,484.17	\$-1,685,105.18		
1720 - PROTECCION CIVIL	\$8,672,946.29	\$8,823,345.29	\$545,649.30	\$8,277,695.99	\$289,769.04	\$255,880.26	\$8,533,576.25	\$240,800.28	\$4,916,054.09	\$49,168.76		
1730 - OTROS ASUNTOS DE ORDEN PUBLICO Y SEGURIDAD	\$5,191,410.06	\$6,717,292.06	\$137,849.44	\$6,579,442.62	\$7,656.00	\$130,193.44	\$6,709,636.06	\$521,114.97	\$6,016,262.33	\$-513,458.97		
TOTAL FUNCION	\$186,310,421.94	\$210,510,703.04	\$5,144,562.40	\$210,366,140.64	\$1,652,702.79	\$3,491,859.61	\$213,858,000.25	\$3,802,098.17	\$144,796,800.60	\$-2,149,395.38		
1800 - OTROS SERVICIOS GENERALES												
1810 - SERVICIOS REGISTRALES, ADMINISTRATIVOS Y PATRIMONIALES	\$159,531,673.31	\$206,927,150.70	\$23,861,768.88	\$183,065,381.82	\$2,622,498.65	\$21,239,270.23	\$204,304,652.05	\$6,939,830.25	\$146,948,577.17	\$-4,317,331.60		
1830 - SERVICIOS DE COMUNICACION Y MEDIOS	\$15,362,238.00	\$21,268,350.73	\$7,284,323.19	\$13,984,027.54	\$1,744,443.74	\$5,539,879.45	\$19,523,906.99	\$140,240.49	\$10,826,874.13	\$1,604,203.25		
1840 - ACCESO A LA INFORMACION PUBLICA GUBERNAMENTAL	\$1,974,525.00	\$2,860,173.00	\$45,823.77	\$2,814,349.23	\$4,401.56	\$41,422.21	\$2,855,771.44	\$30,992.53	\$2,248,399.04	\$-26,590.97		
TOTAL FUNCION	\$176,868,436.31	\$231,055,674.43	\$31,191,915.84	\$199,863,758.59	\$4,371,343.95	\$26,820,571.89	\$226,684,330.48	\$7,111,063.27	\$160,023,850.34	\$-2,739,719.32		
TOTAL FINALIDAD	\$426,387,416.97	\$526,610,302.12	\$39,812,837.59	\$486,797,464.53	\$6,525,648.43	\$33,287,189.16	\$520,084,653.69	\$12,517,986.87	\$366,179,110.90	\$-5,992,338.44		
2000 - DESARROLLO SOCIAL												
2200 - VIVIENDA Y SERVICIOS A LA COMUNIDAD	\$117,749,998.00	\$339,176,680.54	\$0.00	\$339,176,680.54	\$0.00	\$0.00	\$339,176,680.54	\$8,946,536.35	\$176,780,054.25	\$-8,946,536.35		
2210 - URBANIZACION	\$19,016,399.00	\$82,375,852.00	\$3,977,324.56	\$78,398,527.44	\$979,282.46	\$2,998,032.10	\$81,386,559.54	\$5,982,868.79	\$68,385,027.93	\$-5,002,894.33		
2240 - ALUMBRADO PUBLICO	\$217,197,175.15	\$276,875,559.47	\$46,989,414.82	\$229,886,144.65	\$10,585,221.57	\$36,404,193.25	\$266,290,337.90	\$15,214,968.61	\$172,884,521.73	\$-4,629,747.04		
2260 - SERVICIOS COMUNALES												

MUNICIPIO DE SAN NICOLAS DE LOS GARZA, N.L.
(5) Estado sobre el Ejercicio del Presupuesto por: Ente Público / Función
Septiembre de 2016
Secretaría: Todas
Finalidad: Todas
Función: Todas

Divisor: Pesos

RAMO O DEPENDENCIA FINALIDAD FUNCIÓN SUBFUNCIÓN	Saldo										Deuda del ejercicio 10=(5-8)
	Presupuesto de Egresos Aprobado	Presupuesto Vigente	Presupuesto Comprometido	Presupuesto Disponible Para Comprometer 4=(2-3)	Devengado	Comprometido No Devengado 6=(3-5)	Presupuesto Sin Devengar	Ejercido	Pagado		
	1	2	3	4=(2-3)	5	6=(3-5)	7=(2-5)	8	9	10=(5-8)	
TOTALFUNCION	\$353,963,572.15	\$698,428,092.01	\$50,966,739.38	\$647,461,352.63	\$11,564,514.03	\$39,402,225.35	\$686,863,577.98	\$30,143,791.75	\$418,049,603.92	\$-18,579,277.72	
2300 - SALUD											
2310 - PRESTACIÓN DE SERVICIOS DE SALUD A LA COMUNIDAD	\$7,922,143.00	\$6,064,996.23	\$0.00	\$6,064,996.23	\$0.00	\$0.00	\$6,064,996.23	\$126,346.51	\$4,117,050.69	\$-126,346.51	
2320 - PRESTACIÓN DE SERVICIOS DE SALUD A LA PERSONA	\$70,774,838.66	\$93,044,541.81	\$29,420,089.42	\$63,624,452.39	\$3,637,384.97	\$25,782,704.45	\$89,407,156.84	\$3,779,742.92	\$52,456,466.16	\$-142,357.95	
TOTALFUNCION	\$78,696,981.66	\$99,109,538.04	\$29,420,089.42	\$69,689,448.62	\$3,637,384.97	\$25,782,704.45	\$95,472,153.07	\$3,906,089.43	\$56,573,516.85	\$-268,704.46	
2400 - RECREACION, CULTURA Y OTRAS MANIFESTACIONES SOCIALES											
2410 - DEPORTE Y RECREACIÓN	\$19,921,800.00	\$21,263,154.00	\$233,138.53	\$21,030,015.47	\$11,885.18	\$221,253.35	\$21,251,268.82	\$272,074.73	\$15,564,561.44	\$-260,189.55	
2420 - CULTURA	\$9,497,336.00	\$10,652,778.00	\$97,942.73	\$10,554,835.27	\$44,902.22	\$53,040.51	\$10,607,875.78	\$624,810.08	\$6,213,500.18	\$-579,907.86	
TOTALFUNCION	\$29,419,136.00	\$31,915,932.00	\$331,081.26	\$31,584,850.74	\$56,787.40	\$274,293.86	\$31,659,144.60	\$896,884.82	\$21,778,061.62	\$-840,097.42	
2600 - PROTECCION SOCIAL											
2640 - DESEMPLEO	\$1,085,240.00	\$1,244,019.00	\$17,204.27	\$1,226,814.73	\$0.00	\$17,204.27	\$1,244,019.00	\$11,178.73	\$556,382.18	\$-11,178.73	
TOTALFUNCION	\$1,085,240.00	\$1,244,019.00	\$17,204.27	\$1,226,814.73	\$0.00	\$17,204.27	\$1,244,019.00	\$11,178.73	\$556,382.18	\$-11,178.73	
2700 - OTROS ASUNTOS SOCIALES											
2710 - OTROS ASUNTOS SOCIALES	\$9,810,839.00	\$8,823,688.27	\$166,117.38	\$8,657,570.89	\$9,681.52	\$156,435.86	\$8,814,006.75	\$65,490.90	\$5,389,047.42	\$-55,809.38	
TOTALFUNCION	\$8,810,839.00	\$8,823,688.27	\$166,117.38	\$8,657,570.89	\$9,681.52	\$156,435.86	\$8,814,006.75	\$65,490.90	\$5,389,047.42	\$-55,809.38	
TOTAL FINALIDAD	\$471,975,768.81	\$639,521,269.32	\$80,901,231.71	\$758,620,037.61	\$21,794,016.35	\$65,632,863.79	\$824,252,901.40	\$35,023,435.62	\$502,346,611.98	\$-19,755,067.70	
3000 - DESARROLLO ECONOMICO											
3100 - ASUNTOS ECONOMICOS, COMERCIALES Y LABORALES EN GENERAL	\$4,334,975.00	\$4,786,413.00	\$94,027.70	\$4,692,385.30	\$0.00	\$94,027.70	\$4,786,413.00	\$31,813.94	\$2,483,954.33	\$-31,813.94	
3120 - ASUNTOS LABORALES GENERALES	\$4,334,975.00	\$4,786,413.00	\$94,027.70	\$4,692,385.30	\$0.00	\$94,027.70	\$4,786,413.00	\$31,813.94	\$2,483,954.33	\$-31,813.94	
TOTALFUNCION	\$4,334,975.00	\$4,786,413.00	\$94,027.70	\$4,692,385.30	\$21,794,016.35	\$94,027.70	\$4,786,413.00	\$31,813.94	\$2,483,954.33	\$-31,813.94	
4000 - OTRAS NO CLASIFICADAS EN FUNCIONES ANTERIORES											
4100 - TRANSACCIONES DE LA DEUDA PUBLICA / COSTO FINANCIERO DE LA DEUDA	\$72,000,000.00	\$75,887,440.00	\$0.00	\$75,887,440.00	\$0.00	\$0.00	\$75,887,440.00	\$0.00	\$71,438,736.93	\$0.00	
4110 - DEUDA PUBLICA INTERNA	\$72,000,000.00	\$75,887,440.00	\$0.00	\$75,887,440.00	\$0.00	\$0.00	\$75,887,440.00	\$0.00	\$71,438,736.93	\$0.00	
TOTALFUNCION	\$72,000,000.00	\$75,887,440.00	\$0.00	\$75,887,440.00	\$0.00	\$0.00	\$75,887,440.00	\$0.00	\$71,438,736.93	\$0.00	
4200 - TRANSFERENCIAS, PARTICIPACIONES Y APORTACIONES ENTRE DIFERENTES NIVELES Y ORDENES DE GOBIERNO											
4210 - TRANSFERENCIAS ENTRE DIFERENTES NIVELES Y ORDENES DE GOBIERNO	\$35,365,466.00	\$42,653,749.46	\$50,227.20	\$42,603,522.26	\$1,007,845.20	\$-957,618.00	\$41,645,904.26	\$2,928,826.52	\$28,187,522.21	\$-1,920,981.32	
4220 - PARTICIPACIONES ENTRE DIFERENTES NIVELES Y ORDENES DE GOBIERNO	\$71,617,519.62	\$13,986,613.62	\$0.00	\$13,986,613.62	\$0.00	\$0.00	\$13,986,613.62	\$0.00	\$0.00	\$0.00	
TOTALFUNCION	\$106,983,005.62	\$56,640,363.08	\$50,227.20	\$56,590,135.88	\$1,007,845.20	\$-957,618.00	\$55,632,517.88	\$2,928,826.52	\$28,187,522.21	\$-1,920,981.32	
4400 - ADEUDOS DE EJERCICIOS FISCALES ANTERIORES											

MUNICIPIO DE SAN NICOLAS DE LOS GARZA, N.L.
(5) Estado sobre el Ejercicio del Presupuesto por: Ente Público / Función
 Septiembre de 2016
 Secretaría: Todas
 Finalidad: Todas
 Función: Todas

Divisor: Pesos

RAMO O DEPENDENCIA FINALIDAD FUNCION	Presupuesto de Egresos Aprobado	Presupuesto Vigente	Saldos							Deuda del ejercicio 10=(5-8)
			Presupuesto Disponible Para Comprometer 4=(2-3)	Comprometido	Devengado	Comprometido No Devengado	Presupuesto Sin Devengar	Ejercicio	Pagado	
	1	2	3	5	6=(3-5)	7=(2-5)	8	9	10=(5-8)	
SUBFUNCION										
4410 - ADEUDOS DE EJERCICIOS FISCALES ANTERIORES	\$0.00	\$5,537,277.00	\$0.00	\$0.00	\$0.00	\$5,537,277.00	\$36,489.53	\$5,503,764.67	\$-36,489.53	
TOTAL FUNCION	\$0.00	\$5,537,277.00	\$0.00	\$0.00	\$0.00	\$5,537,277.00	\$36,489.53	\$5,503,764.67	\$-36,489.53	
TOTAL FINALIDAD	\$178,983,005.62	\$138,065,080.08	\$50,227.20	\$138,014,852.88	\$-957,618.00	\$137,057,234.88	\$2,965,316.05	\$105,130,023.81	\$-1,957,470.85	
TOTAL RAMO O DEPENDENCIA	\$1,081,681,166.39	\$1,508,983,064.51	\$120,858,324.20	\$1,388,124,740.31	\$98,056,462.65	\$1,486,181,202.96	\$50,538,552.47	\$976,139,701.02	\$-27,736,690.92	

MUNICIPIO DE SAN NICOLAS DE LOS GARZA, N.L.
(6) Estado sobre el Ejercicio del Presupuesto por: Ente Público / Fuente de Financiamiento
 Septiembre de 2016
 Secretaría: Todas
 Unidad responsable: Todas
 Fuente de financiamiento: Todas

Divisor: Pesos

		Saldos									
RAMO O DEPENDENCIA	FUENTE DE FINANCIAMIENTO	Presupuesto	Presupuesto	Presupuesto	Comprometido	Presupuesto	Comprometido	Presupuesto	Ejercido	Pagado	Deuda del
		de Egresos Aprobado	Vigente	Comprometido	Para Comprometer	Devengado	No Devengado	Sin Devenegar	8	9	ejercicio
		1	2	3	4=(2-3)	5	6=(3-5)	7=(2-5)	8	9	10=(5-8)
31110 - GOBIERNO MUNICIPAL											
1 - Recursos Fiscales		\$764,927,648.77	\$945,567,710.90	\$107,012,249.77	\$838,555,461.13	\$15,116,356.03	\$91,893,893.74	\$930,449,354.87	\$37,573,262.16	\$627,984,304.69	\$-22,454,906.13
5 - Recursos Federales		\$259,122,511.62	\$561,385,349.61	\$13,846,074.43	\$547,539,275.18	\$7,683,505.52	\$6,162,568.91	\$553,701,844.09	\$11,780,502.01	\$347,310,083.82	\$-4,097,096.49
6 - Recursos Estatales		\$0.00	\$2,030,004.00	\$0.00	\$2,030,004.00	\$0.00	\$0.00	\$2,030,004.00	\$1,184,688.30	\$845,312.51	\$-1,184,688.30
SIN CONFIGURACION -		\$0.00	\$0.00	\$0.00	\$0.00	\$0.00	\$0.00	\$0.00	\$0.00	\$0.00	\$0.00
TOTAL RAMO O DEPENDENCIA		\$1,024,050,260.39	\$1,508,983,064.51	\$120,858,324.20	\$1,388,124,740.31	\$22,801,861.55	\$98,056,462.65	\$1,486,181,202.96	\$50,538,552.47	\$976,139,701.02	\$-27,736,690.92

MUNICIPIO DE SAN NICOLAS DE LOS GARZA, N.L.
7) Estado sobre el Ejercicio del Presupuesto por: Ente Público / Distribución Geográfica (Entidad Federativa)
Septiembre de 2016
Secretaría: Todas

Divisor: Pesos

Ramo / Sector Entidad Federativa Municipio Localidad	Saldos									
	Presupuesto de Egresos Aprobado	Presupuesto Vigente	Comprometido	Presupuesto Disponible Para Comprometer	Devengado	Comprometido No Devengado	Presupuesto Sin Devenegar	Ejercido	Pagado	Deuda del ejercicio
	1	2	3	4=(2-3)	5	6=(3-5)	7=(2-5)	8	9	10=(5-8)
GOBIERNO MUNICIPAL Nuevo León San Nicolás de los Garza San Nicolás de los Garza	\$1,081,881,166.39	\$1,508,983,064.51	\$120,858,324.20	\$1,388,124,740.31	\$22,801,861.55	\$98,056,462.65	\$1,486,181,202.96	\$50,538,552.47	\$876,139,701.02	\$-27,736,690.52

MUNICIPIO DE SAN NICOLAS DE LOS GARZA, N.L.
(g) Estado sobre el Ejercicio del Presupuesto por: Ramo o Dependencia / Programa
Septiembre de 2016
Divisor: Pesos
Secretaría: Todas
Programa: Todos

RAMO O DEPENDENCIA	PROGRAMA	Presupuesto de Egresos Aprobado	Ampliaciones	Reducciones	Presupuesto Vigente	Comprometido	Presupuesto disponible para comprometer	Devengado	Compromisos sin devengar	Presupuesto vigente sin devengar	Ejercicio	Devengado sin ejercer	Pagado	Ejercicio sin pagar	Cuentas por pagar
Saldos															
31110 - GOBIERNO MUNICIPAL															
113 - OBRA PÚBLICA															
1121 - PRESTACIÓN DE SERVICIOS PÚBLICOS															
		\$17,748,990.00	\$387,986,371.74	\$-1,483,536,679.20	\$339,176,680.54	\$0.00	\$339,176,680.54	\$0.00	\$0.00	\$339,176,680.54	\$8,948,536.35	\$-848,536.35	\$176,790,054.25	\$-187,633,517.90	\$-178,780,054.25
	TOTAL SECRETARÍA	\$17,748,990.00	\$387,986,371.74	\$-1,483,536,679.20	\$339,176,680.54	\$0.00	\$339,176,680.54	\$0.00	\$0.00	\$339,176,680.54	\$8,948,536.35	\$-848,536.35	\$176,790,054.25	\$-187,633,517.90	\$-178,780,054.25
114 - ACTIVO FIJO															
1131 - APOYO AL PROCESO PRESUPUESTARIO Y PARA MEJORAR LA EFICIENCIA INSTITUCIONAL															
		\$39,465,566.00	\$61,811,593.31	\$-38,546,513.91	\$62,530,645.40	\$20,940,371.19	\$41,590,274.21	\$697,818.96	\$20,352,552.23	\$61,942,826.44	\$4,730,321.05	\$-142,502.09	\$31,540,193.93	\$-26,818,872.88	\$-30,961,374.97
	TOTAL SECRETARÍA	\$39,465,566.00	\$61,811,593.31	\$-38,546,513.91	\$62,530,645.40	\$20,940,371.19	\$41,590,274.21	\$697,818.96	\$20,352,552.23	\$61,942,826.44	\$4,730,321.05	\$-142,502.09	\$31,540,193.93	\$-26,818,872.88	\$-30,961,374.97
116 - RAMO 33															
1121 - PRESTACIÓN DE SERVICIOS PÚBLICOS															
		\$25,386,000.00	\$109,807,866.00	\$-2,155,666.00	\$133,038,266.00	\$13,338,773.23	\$119,599,542.77	\$6,903,905.98	\$6,625,217.25	\$126,134,760.02	\$4,228,836.10	\$2,874,888.88	\$100,081,867.33	\$-95,863,231.23	\$-93,176,361.95
	TOTAL SECRETARÍA	\$25,386,000.00	\$109,807,866.00	\$-2,155,666.00	\$133,038,266.00	\$13,338,773.23	\$119,599,542.77	\$6,903,905.98	\$6,625,217.25	\$126,134,760.02	\$4,228,836.10	\$2,874,888.88	\$100,081,867.33	\$-95,863,231.23	\$-93,176,361.95
121 - GASTO FEDERALIZADO															
		\$193,003,519.62	\$129,208,937.89	\$-105,300,137.89	\$222,912,213.62	\$13,528,723.23	\$209,383,506.39	\$6,303,856.96	\$6,825,217.25	\$216,208,313.64	\$4,228,836.10	\$2,874,888.88	\$171,526,604.26	\$-187,291,984.16	\$-184,817,084.26
	TOTAL SECRETARÍA	\$193,003,519.62	\$129,208,937.89	\$-105,300,137.89	\$222,912,213.62	\$13,528,723.23	\$209,383,506.39	\$6,303,856.96	\$6,825,217.25	\$216,208,313.64	\$4,228,836.10	\$2,874,888.88	\$171,526,604.26	\$-187,291,984.16	\$-184,817,084.26
117 - OTROS EGRESOS															
23 - ADEUDOS DE EJERCICIOS FISCALES ANTERIORES															
		\$0.00	\$5,655,479.00	\$-118,202.00	\$5,537,277.00	\$0.00	\$5,537,277.00	\$0.00	\$0.00	\$5,537,277.00	\$38,489.53	\$-38,489.53	\$5,503,784.67	\$-4,487,275.14	\$-5,503,784.67
	TOTAL SECRETARÍA	\$0.00	\$5,655,479.00	\$-118,202.00	\$5,537,277.00	\$0.00	\$5,537,277.00	\$0.00	\$0.00	\$5,537,277.00	\$38,489.53	\$-38,489.53	\$5,503,784.67	\$-4,487,275.14	\$-5,503,784.67
301 - CABILDO															
1125 - REGULACIÓN Y SUPERVISIÓN															
		\$9,346,090.11	\$605,164.20	\$-329,058.00	\$8,882,196.31	\$77,793.06	\$6,584,373.25	\$14,816.00	\$63,177.06	\$6,647,560.31	\$72,844.16	\$-50,228.16	\$1,501,136.15	\$-7,428,291.99	\$-7,486,520.13
	TOTAL SECRETARÍA	\$9,346,090.11	\$605,164.20	\$-329,058.00	\$8,882,196.31	\$77,793.06	\$6,584,373.25	\$14,816.00	\$63,177.06	\$6,647,560.31	\$72,844.16	\$-50,228.16	\$1,501,136.15	\$-7,428,291.99	\$-7,486,520.13
303 - SECRETARÍA DE AYUNTAMIENTO															
1125 - REGULACIÓN Y SUPERVISIÓN															
		\$18,889,556.42	\$3,757,860.08	\$-2,578,445.08	\$3,018,971.42	\$866,531.71	\$19,152,449.71	\$292,268.03	\$874,253.68	\$19,726,703.39	\$598,531.29	\$-245,263.26	\$13,006,396.89	\$-12,558,455.60	\$-12,774,716.88
	TOTAL SECRETARÍA	\$18,889,556.42	\$3,757,860.08	\$-2,578,445.08	\$3,018,971.42	\$866,531.71	\$19,152,449.71	\$292,268.03	\$874,253.68	\$19,726,703.39	\$598,531.29	\$-245,263.26	\$13,006,396.89	\$-12,558,455.60	\$-12,774,716.88
1131 - APOYO AL PROCESO PRESUPUESTARIO Y PARA MEJORAR LA EFICIENCIA INSTITUCIONAL															
		\$5,163,806.22	\$2,231,943.00	\$-605,554.00	\$4,790,215.22	\$316,897.34	\$6,473,317.86	\$33,898.90	\$292,968.44	\$6,738,316.32	\$47,681.82	\$6,296.98	\$4,072,687.49	\$-5,033,065.57	\$-5,018,786.59
	TOTAL SECRETARÍA	\$5,163,806.22	\$2,231,943.00	\$-605,554.00	\$4,790,215.22	\$316,897.34	\$6,473,317.86	\$33,898.90	\$292,968.44	\$6,738,316.32	\$47,681.82	\$6,296.98	\$4,072,687.49	\$-5,033,065.57	\$-5,018,786.59
304 - SECRETARÍA DE FINANZAS Y TESORERÍA															
1131 - APOYO AL PROCESO PRESUPUESTARIO Y PARA MEJORAR LA EFICIENCIA INSTITUCIONAL															
		\$11,415,292.10	\$107,122,688.45	\$-110,899,244.94	\$107,728,735.61	\$3,491,823.14	\$109,236,910.47	\$1,971,275.25	\$1,620,549.89	\$108,617,400.36	\$2,283,729.24	\$-412,453.99	\$61,156,678.71	\$-46,872,949.47	\$-46,285,403.46
	TOTAL SECRETARÍA	\$11,415,292.10	\$107,122,688.45	\$-110,899,244.94	\$107,728,735.61	\$3,491,823.14	\$109,236,910.47	\$1,971,275.25	\$1,620,549.89	\$108,617,400.36	\$2,283,729.24	\$-412,453.99	\$61,156,678.71	\$-46,872,949.47	\$-46,285,403.46
305 - DIRECCION GENERAL DEL DESARROLLO INTEGRAL DE LA FAMILIA (DIF)															
1121 - PRESTACIÓN DE SERVICIOS PÚBLICOS															
		\$28,879,779.00	\$7,093,979.37	\$-4,228,128.98	\$29,845,630.39	\$1,088,838.88	\$28,886,849.51	\$491,639.52	\$577,199.48	\$29,463,649.03	\$1,100,895.97	\$-688,266.45	\$18,633,446.86	\$-7,672,540.92	\$-8,341,907.38
	TOTAL SECRETARÍA	\$28,879,779.00	\$7,093,979.37	\$-4,228,128.98	\$29,845,630.39	\$1,088,838.88	\$28,886,849.51	\$491,639.52	\$577,199.48	\$29,463,649.03	\$1,100,895.97	\$-688,266.45	\$18,633,446.86	\$-7,672,540.92	\$-8,341,907.38
1131 - APOYO AL PROCESO PRESUPUESTARIO Y PARA MEJORAR LA EFICIENCIA INSTITUCIONAL															
		\$3,571,884.00	\$673,643.00	\$-240,338.00	\$4,105,089.00	\$53,737.04	\$4,051,351.96	\$9,302.04	\$44,425.00	\$4,095,796.96	\$57,160.29	\$-7,850.23	\$2,755,371.66	\$-2,898,071.82	\$-3,001,887.30
	TOTAL SECRETARÍA	\$3,571,884.00	\$673,643.00	\$-240,338.00	\$4,105,089.00	\$53,737.04	\$4,051,351.96	\$9,302.04	\$44,425.00	\$4,095,796.96	\$57,160.29	\$-7,850.23	\$2,755,371.66	\$-2,898,071.82	\$-3,001,887.30
306 - CONTRALORIA MUNICIPAL															
1123 - PLANEACIÓN, SEGUIMIENTO Y EVALUACIÓN DE POLÍTICAS PÚBLICAS															
		\$2,204,203.24	\$462,252.00	\$-319,860.00	\$3,346,595.24	\$150,869.89	\$2,195,735.35	\$0.00	\$150,869.89	\$2,346,605.24	\$2,202.63	\$-2,062.63	\$1,347,171.79	\$-1,345,109.18	\$-1,347,171.79
	TOTAL SECRETARÍA	\$2,204,203.24	\$462,252.00	\$-319,860.00	\$3,346,595.24	\$150,869.89	\$2,195,735.35	\$0.00	\$150,869.89	\$2,346,605.24	\$2,202.63	\$-2,062.63	\$1,347,171.79	\$-1,345,109.18	\$-1,347,171.79
1131 - APOYO AL PROCESO PRESUPUESTARIO Y PARA MEJORAR LA EFICIENCIA INSTITUCIONAL															
		\$3,720,250.00	\$1,133,400.00	\$-413,817.00	\$4,440,233.00	\$107,514.55	\$4,332,718.45	\$6,192.63	\$107,321.72	\$4,440,036.73	\$5,359.89	\$-29,169.86	\$4,518,511.68	\$-4,683,152.20	\$-4,518,511.68
	TOTAL SECRETARÍA	\$3,720,250.00	\$1,133,400.00	\$-413,817.00	\$4,440,233.00	\$107,514.55	\$4,332,718.45	\$6,192.63	\$107,321.72	\$4,440,036.73	\$5,359.89	\$-29,169.86	\$4,518,511.68	\$-4,683,152.20	\$-4,518,511.68
1132 - APOYO A LA FUNCIÓN PÚBLICA Y AL MEJORAMIENTO DE LA GESTIÓN															
		\$13,680,749.35	\$3,110,503.00	\$-7,206,874.00	\$15,583,929.35	\$329,973.52	\$15,254,000.83	\$12,689.42	\$308,314.10	\$15,562,716.93	\$78,485.50	\$-62,802.08	\$11,774,071.57	\$-11,695,332.07	\$-11,781,350.15
	TOTAL SECRETARÍA	\$13,680,749.35	\$3,110,503.00	\$-7,206,874.00	\$15,583,929.35	\$329,973.52	\$15,254,000.83	\$12,689.42	\$308,314.10	\$15,562,716.93	\$78,485.50	\$-62,802.08	\$11,774,071.57	\$-11,695,332.07	\$-11,781,350.15

MUNICIPIO DE SAN NICOLAS DE LOS GARZA, N.L.
(g) Estado sobre el Ejercicio del Presupuesto por: Ramo o Dependencia / Programa
Septiembre de 2016

Divisor: Pesos
Secretarías: Todas
Programas: Todos

RAMO O DEPENDENCIA	PROGRAMA	Presupuesto de Egresos Aprobado	Ampliaciones	Reducciones	Presupuesto Vigente	Comprometido	Presupuesto disponible para comprometer	Devengado	Compromisos sin devengar	Presupuesto vigentes sin devengar	Ejercido sin ejercer	Pagado	Ejercido sin pagar	Cuentas por pagar	Saldos			
															1	2	3	4
307 - SECRETARIA DE OBRAS PUBLICAS, DES. URBANO Y MEDIO AMBIENTE		\$1,665,119.00	\$2,113,526.00	\$-154,014.00	\$4,193,031.00	\$2,941.00	\$4,190,090.00	\$4,236.86	\$48,704.31	\$4,178,794.31	\$12,860.17	\$4,623.48	\$1,910,580.84	\$-1,919,214.12				
1123 - REGULACION Y SUPERVISION		\$5,943,348.00	\$2,205,024.72	\$-1,282,880.45	\$6,665,712.27	\$175,274.54	\$6,690,437.73	\$19,428.17	\$181,648.37	\$6,652,284.10	\$7,520.20	\$5,073,335.01	\$-4,995,614.81	\$-5,099,906.94				
TOTAL SECRETARIA		\$10,608,467.00	\$2,718,550.72	\$-2,436,894.45	\$11,008,743.27	\$228,215.54	\$10,820,527.73	\$17,664.86	\$310,352.68	\$11,031,078.41	\$100,380.37	\$6,996,765.82	\$-4,996,406.45	\$-6,879,120.98				
308 - SECRETARIA DE DESARROLLO HUMANO		\$6,007,363.00	\$1,230,829.00	\$-2,929,196.77	\$7,308,015.23	\$17,284.27	\$7,291,010.96	\$0.00	\$17,284.27	\$7,308,015.23	\$137,525.23	\$4,673,432.86	\$-4,335,307.63	\$-4,673,432.86				
1121 - PRESTACION DE SERVICIOS PUBLICOS		\$5,431,377.00	\$6,431,377.00	\$-3,483,143.58	\$38,702,343.00	\$425,108.96	\$38,277,234.04	\$59,787.40	\$380,321.56	\$38,657,555.60	\$926,698.76	\$24,882,015.96	\$-23,333,317.20	\$-24,205,228.96				
1124 - PROMOCION Y FOMENTO		\$5,458,010.00	\$3,842,189.40	\$-1,477,175.00	\$8,558,624.40	\$467,765.25	\$8,090,859.15	\$0.00	\$467,765.25	\$8,558,624.40	\$38,661.24	\$4,797,945.29	\$4,758,960.06	\$4,797,945.29				
TOTAL SECRETARIA		\$11,895,383.00	\$11,273,566.40	\$-4,400,318.58	\$16,866,967.63	\$642,874.22	\$16,224,383.11	\$59,787.40	\$848,086.81	\$16,302,469.53	\$176,206.47	\$33,733,294.11	\$-32,028,188.88	\$-33,876,506.71				
310 - SECRETARIA DE SERVICIOS PUBLICOS		\$154,396,273.96	\$19,010,844.17	\$-4,273,814.21	\$178,136,803.94	\$38,027,305.94	\$143,108,268.00	\$1,482,638.09	\$32,544,688.85	\$175,652,964.85	\$11,458,259.13	\$115,445,031.65	\$-99,988,172.32	\$-111,962,382.56				
1121 - PRESTACION DE SERVICIOS PUBLICOS		\$119,352,344.00	\$15,458,582.36	\$-4,525,134.96	\$28,286,372.00	\$689,321.82	\$27,386,050.18	\$204,154.40	\$689,167.42	\$28,082,217.60	\$253,633.05	\$22,308,079.26	\$-21,782,444.19	\$-22,121,824.86				
1131 - APOYO AL PROCESO PRESUPUESTARIO Y PARA MEJORAR LA EFICIENCIA INSTITUCIONAL		\$152,751,217.96	\$134,668,507.13	\$-80,796,749.17	\$207,421,975.94	\$38,925,927.70	\$170,496,048.18	\$3,688,793.49	\$33,238,824.27	\$203,735,182.45	\$15,979,894.20	\$137,751,110.91	\$-12,771,218.77	\$-14,064,317.42				
312 - SECRETARIA DE SEGURIDAD		\$172,446,065.59	\$93,091,072.90	\$-47,561,072.40	\$197,970,065.99	\$4,481,093.06	\$193,509,002.02	\$1,352,277.75	\$3,105,785.91	\$196,814,787.94	\$3,040,382.93	\$133,894,484.17	\$-132,824,181.23	\$-132,824,181.23				
1121 - PRESTACION DE SERVICIOS PUBLICOS		\$8,689,903.05	\$4,115,287.10	\$-1,395,660.10	\$12,039,530.05	\$94,886.95	\$11,944,644.10	\$7,656.00	\$87,233.95	\$12,031,874.05	\$543,377.46	\$7,660,531.86	\$-608,154.48	\$-7,642,875.85				
1131 - APOYO AL PROCESO PRESUPUESTARIO Y PARA MEJORAR LA EFICIENCIA INSTITUCIONAL		\$151,125,989.84	\$97,986,860.00	\$-49,833,332.96	\$210,099,996.74	\$4,855,982.81	\$205,453,843.13	\$1,352,277.75	\$31,158,051.30	\$208,646,667.89	\$3,562,780.39	\$141,815,016.03	\$-138,232,256.64	\$-140,652,082.28				
315 - PRENSION SOCIAL		\$25,395,886.00	\$15,081,159.80	\$-4,392,898.14	\$42,853,749.46	\$60,237.20	\$42,803,512.26	\$1,007,645.20	\$-667,618.00	\$41,845,904.26	\$2,828,285.52	\$28,187,527.21	\$-28,206,899.88	\$-27,179,877.01				
1121 - PRESTACION DE SERVICIOS PUBLICOS		\$81,306,130.00	\$5,248,081.00	\$-1,889,170.00	\$84,565,041.00	\$0.00	\$84,565,041.00	\$0.00	\$0.00	\$84,565,041.00	\$508,878.40	\$60,600,908.26	\$-58,543,080.88	\$-60,050,869.28				
1131 - PENSIONES Y JUBILACIONES		\$86,871,618.20	\$20,833,078.80	\$-3,003,898.14	\$107,219,290.46	\$60,237.20	\$107,159,053.26	\$1,007,645.20	\$-667,618.00	\$108,211,462.26	\$3,436,864.92	\$88,237,991.49	\$-84,801,768.58	\$-87,229,748.29				
316 - SECRETARIA DE PARTICIPACION CIUDADANA		\$18,548,240.37	\$1,344,750.00	\$-1,753,740.00	\$17,144,550.37	\$341,871.23	\$16,802,679.34	\$686,728.44	\$-344,658.21	\$16,457,021.13	\$351,454.19	\$335,275.25	\$-6,507,749.60	\$-6,222,474.35				
1124 - PROMOCION Y FOMENTO		\$4,488,157.78	\$87,369.56	\$-169,030.56	\$5,187,487.78	\$153,001.05	\$5,034,486.73	\$155,311.14	\$-1,110.08	\$5,042,181.64	\$58,438.33	\$104,824.81	\$-3,648,041.00	\$-3,543,161.19				
1131 - APOYO AL PROCESO PRESUPUESTARIO Y PARA MEJORAR LA EFICIENCIA INSTITUCIONAL		\$24,060,082.59	\$2,557,180.44	\$-1,584,709.44	\$21,957,062.60	\$488,870.18	\$21,468,262.42	\$842,240.58	\$-343,566.36	\$21,590,028.77	\$401,940.52	\$10,807,731.13	\$-10,205,780.60	\$-9,785,890.55				
317 - STAFF		\$22,989,983.00	\$20,968,784.26	\$-14,296,051.51	\$28,682,715.75	\$7,618,979.70	\$22,045,736.05	\$1,965,092.74	\$5,651,686.96	\$27,697,423.01	\$518,295.90	\$16,547,038.15	\$-15,969,382.84	\$-14,882,045.41				
1131 - APOYO AL PROCESO PRESUPUESTARIO Y PARA MEJORAR LA EFICIENCIA INSTITUCIONAL		\$22,989,983.00	\$20,968,784.26	\$-14,296,051.51	\$28,682,715.75	\$7,618,979.70	\$22,045,736.05	\$1,965,092.74	\$5,651,686.96	\$27,697,423.01	\$518,295.90	\$16,547,038.15	\$-15,969,382.84	\$-14,882,045.41				
318 - DIRECCION GENERAL DE SALUD		\$0.00	\$45,764,865.94	\$-1,690.00	\$45,723,265.94	\$29,420,089.42	\$16,303,176.52	\$3,635,719.43	\$25,784,388.99	\$42,097,566.51	\$1,203,189.92	\$422,549.51	\$-4,733,418.99	\$-4,310,899.48				
1131 - APOYO AL PROCESO PRESUPUESTARIO Y PARA MEJORAR LA EFICIENCIA INSTITUCIONAL		\$0.00	\$45,764,865.94	\$-1,690.00	\$45,723,265.94	\$29,420,089.42	\$16,303,176.52	\$3,635,719.43	\$25,784,388.99	\$42,097,566.51	\$1,203,189.92	\$422,549.51	\$-4,733,418.99	\$-4,310,899.48				
TOTAL RAMO O DEPENDENCIA		\$1,081,681,168.38	\$1,025,374,962.28	\$-598,073,070.16	\$1,508,983,084.51	\$120,858,324.20	\$1,388,124,764.31	\$22,801,861.55	\$98,106,482.85	\$1,486,181,252.96	\$50,538,552.47	\$976,139,701.02	\$-925,651,465.55	\$-953,337,833.47				

Secretaría: Todas
Programa: Todos

Unidad responsable: Todas

Saldos

RAMO O DEPENDENCIA SECRETARIA	UNIDAD RESPONSABLE	PROGRAMA	1	2	3	4	5	6=(4-5)	7	8=(5-7)	9=(4-7)	10	11=(7-10)	12	13=(10-12)	14=(7-12)
			Presupuesto de Egresos Aprobado	Ampliaciones	Reducciones	Presupuesto Vigente	Comprometido	Presupuesto disponible para comprometer	Devengado	Compromisos sin devengar	Presupuesto vigente sin devengar	Ejercido	Devengado sin ejercer	Pagado	Ejercido sin pagar	Cuentas por pagar
301 - CABILDO	001 - CABILDO	1125 - REGULACIÓN Y SUPERVISIÓN	\$8,386,060.11	\$865,164.20	\$-320,058.00	\$8,662,166.31	\$77,793.06	\$8,584,373.25	\$14,616.00	\$83,177.06	\$8,662,166.31	\$72,844.16	\$-58,228.16	\$7,501,138.15	\$-7,428,291.99	\$-7,486,520.15
TOTAL UNIDAD RESPONSABLE			\$8,386,060.11	\$865,164.20	\$-320,058.00	\$8,662,166.31	\$77,793.06	\$8,584,373.25	\$14,616.00	\$83,177.06	\$8,662,166.31	\$72,844.16	\$-58,228.16	\$7,501,138.15	\$-7,428,291.99	\$-7,486,520.15
TOTAL SECRETARIA			\$8,386,060.11	\$865,164.20	\$-320,058.00	\$8,662,166.31	\$77,793.06	\$8,584,373.25	\$14,616.00	\$83,177.06	\$8,662,166.31	\$72,844.16	\$-58,228.16	\$7,501,138.15	\$-7,428,291.99	\$-7,486,520.15
303 - SECRETARIA DE AYUNTAMIENTO	010 - OFICINA DEL SECRETARIO DEL AYUNTAMIENTO	1125 - REGULACIÓN Y SUPERVISIÓN	\$2,337,001.23	\$306,630.78	\$-220,257.78	\$2,413,374.23	\$81,703.84	\$2,331,670.39	\$0.00	\$81,703.84	\$2,413,374.23	\$25,797.94	\$-25,797.94	\$1,387,687.49	\$-1,387,687.49	\$-1,387,687.49
TOTAL UNIDAD RESPONSABLE			\$2,337,001.23	\$306,630.78	\$-220,257.78	\$2,413,374.23	\$81,703.84	\$2,331,670.39	\$0.00	\$81,703.84	\$2,413,374.23	\$25,797.94	\$-25,797.94	\$1,387,687.49	\$-1,387,687.49	\$-1,387,687.49
012 - DIRECCION JURIDICA	1125 - REGULACIÓN Y SUPERVISIÓN		\$3,206,597.04	\$550,283.50	\$-243,554.50	\$3,513,326.04	\$74,875.39	\$3,438,450.65	\$0.00	\$74,875.39	\$3,513,326.04	\$23,214.92	\$-23,214.92	\$2,303,018.92	\$-2,303,018.92	\$-2,303,018.92
TOTAL UNIDAD RESPONSABLE			\$3,206,597.04	\$550,283.50	\$-243,554.50	\$3,513,326.04	\$74,875.39	\$3,438,450.65	\$0.00	\$74,875.39	\$3,513,326.04	\$23,214.92	\$-23,214.92	\$2,303,018.92	\$-2,303,018.92	\$-2,303,018.92
200 - DIRECCION DE BOMBEROS Y PROTECCION CIVIL	1125 - REGULACIÓN Y SUPERVISIÓN		\$8,872,948.29	\$1,781,232.00	\$-1,630,833.00	\$8,823,347.29	\$545,649.30	\$8,277,697.99	\$289,769.04	\$256,880.26	\$8,533,578.25	\$240,000.28	\$49,168.78	\$4,916,354.09	\$-4,916,354.09	\$-4,916,354.09
TOTAL UNIDAD RESPONSABLE			\$8,872,948.29	\$1,781,232.00	\$-1,630,833.00	\$8,823,347.29	\$545,649.30	\$8,277,697.99	\$289,769.04	\$256,880.26	\$8,533,578.25	\$240,000.28	\$49,168.78	\$4,916,354.09	\$-4,916,354.09	\$-4,916,354.09
228 - DIRECCION GENERAL DE GOBIERNO INSTITUCIONAL	1131 - APOYO AL PROCESO PRESUPUESTARIO Y PARA MEJORAR LA EFICIENCIA INSTITUCIONAL		\$5,183,806.22	\$2,231,983.00	\$-805,554.00	\$6,790,235.22	\$18,807.34	\$6,771,427.88	\$33,898.30	\$282,268.44	\$6,739,159.32	\$47,801.92	\$6,296.98	\$5,072,687.49	\$-5,072,687.49	\$-5,072,687.49
TOTAL UNIDAD RESPONSABLE			\$5,183,806.22	\$2,231,983.00	\$-805,554.00	\$6,790,235.22	\$18,807.34	\$6,771,427.88	\$33,898.30	\$282,268.44	\$6,739,159.32	\$47,801.92	\$6,296.98	\$5,072,687.49	\$-5,072,687.49	\$-5,072,687.49
227 - DIRECCION GENERAL DE INSPECCION	1125 - REGULACIÓN Y SUPERVISIÓN		\$4,823,011.86	\$1,119,693.80	\$-474,258.80	\$5,268,456.86	\$16,493.38	\$5,103,912.48	\$2,688.99	\$161,364.39	\$5,265,276.87	\$218,511.15	\$-218,511.15	\$4,400,226.48	\$-4,400,226.48	\$-4,400,226.48
TOTAL UNIDAD RESPONSABLE			\$4,823,011.86	\$1,119,693.80	\$-474,258.80	\$5,268,456.86	\$16,493.38	\$5,103,912.48	\$2,688.99	\$161,364.39	\$5,265,276.87	\$218,511.15	\$-218,511.15	\$4,400,226.48	\$-4,400,226.48	\$-4,400,226.48
TOTAL SECRETARIA			\$24,007,362.65	\$5,389,823.68	\$-3,183,899.08	\$26,809,186.65	\$1,183,419.05	\$25,625,767.60	\$346,188.93	\$387,232.12	\$26,038,535.48	\$556,133.21	\$-208,968.28	\$16,139,974.37	\$-17,993,507.44	\$-17,993,507.44
304 - SECRETARIA DE FINANZAS Y TESORERIA	020 - OFICINA DEL SECRETARIO DE FINANZAS Y TESORERIA	1131 - APOYO AL PROCESO PRESUPUESTARIO Y PARA MEJORAR LA EFICIENCIA INSTITUCIONAL	\$8,702,308.11	\$9,279,844.00	\$-5,618,757.92	\$12,361,192.18	\$404,426.78	\$11,956,765.41	\$68,110.54	\$338,016.24	\$12,294,781.65	\$20,710.57	\$47,698.97	\$10,468,888.10	\$-10,468,888.10	\$-10,468,888.10
TOTAL UNIDAD RESPONSABLE			\$8,702,308.11	\$9,279,844.00	\$-5,618,757.92	\$12,361,192.18	\$404,426.78	\$11,956,765.41	\$68,110.54	\$338,016.24	\$12,294,781.65	\$20,710.57	\$47,698.97	\$10,468,888.10	\$-10,468,888.10	\$-10,468,888.10
024 - DIRECCION DE INGRESOS	1131 - APOYO AL PROCESO PRESUPUESTARIO Y PARA MEJORAR LA EFICIENCIA INSTITUCIONAL		\$1,793,252.26	\$2,686,807.00	\$-1,318,004.00	\$3,162,055.26	\$700,498.38	\$2,461,556.88	\$38,560.84	\$662,432.74	\$2,528,989.62	\$444,811.97	\$-406,749.33	\$8,113,657.71	\$-8,113,657.71	\$-8,113,657.71
TOTAL UNIDAD RESPONSABLE			\$1,793,252.26	\$2,686,807.00	\$-1,318,004.00	\$3,162,055.26	\$700,498.38	\$2,461,556.88	\$38,560.84	\$662,432.74	\$2,528,989.62	\$444,811.97	\$-406,749.33	\$8,113,657.71	\$-8,113,657.71	\$-8,113,657.71
241 - DIRECCION DE CONTROL PRESUPUESTAL	1131 - APOYO AL PROCESO PRESUPUESTARIO Y PARA MEJORAR LA EFICIENCIA INSTITUCIONAL		\$4,900,854.00	\$4,910,486.00	\$-5,894,812.12	\$4,576,529.88	\$19,892.49	\$4,556,637.39	\$817,280.90	\$-47,387.51	\$4,603,924.88	\$47,748.18	\$19,531.82	\$4,112,844.28	\$-4,112,844.28	\$-4,112,844.28
TOTAL UNIDAD RESPONSABLE			\$4,900,854.00	\$4,910,486.00	\$-5,894,812.12	\$4,576,529.88	\$19,892.49	\$4,556,637.39	\$817,280.90	\$-47,387.51	\$4,603,924.88	\$47,748.18	\$19,531.82	\$4,112,844.28	\$-4,112,844.28	\$-4,112,844.28
TOTAL UNIDAD RESPONSABLE			\$4,900,854.00	\$4,910,486.00	\$-5,894,812.12	\$4,576,529.88	\$19,892.49	\$4,556,637.39	\$817,280.90	\$-47,387.51	\$4,603,924.88	\$47,748.18	\$19,531.82	\$4,112,844.28	\$-4,112,844.28	\$-4,112,844.28

Secretaría: Todas
Programa: Todos

Unidad responsable: Todas

RAMO O DEPENDENCIA SECRETARÍA UNIDAD RESPONSABLE PROGRAMA	Presupuesto de Egresos Aprobado	Ampliaciones	Reducciones	Presupuesto Vigente	Comprometido	Presupuesto disponible para comprometer	Devengado	Compromisos sin devengar	Presupuesto vigente sin devengar	Ejercido	Devengado sin ejercer	Pagado	Ejercido sin pagar	Cuentas por pagar	Saldo		
															1	2	3
242 - DIRECCION DE PATRIMONIO, ADMON INMOBILIARIA																	
1131 - APOYO AL PROCESO PRESUPUESTARIO Y PARA MEJORAR LA EFICIENCIA INSTITUCIONAL	\$3,746,602.06	\$1,487,863.00	\$-793,000.00	\$4,441,466.06	\$78,427.81	\$4,363,038.25	\$3,602.00	\$44,819.81	\$4,407,858.06	\$39,734.19	\$-6,182.19	\$3,732,106.19	\$-6,682,716.01	\$-3,686,506.19			
TOTAL UNIDAD RESPONSABLE	\$3,746,602.06	\$1,487,863.00	\$-793,000.00	\$4,441,466.06	\$78,427.81	\$4,363,038.25	\$3,602.00	\$44,819.81	\$4,407,858.06	\$39,734.19	\$-6,182.19	\$3,732,106.19	\$-6,682,716.01	\$-3,686,506.19			
243 - DIRECCION DE INFORMATICA																	
1131 - APOYO AL PROCESO PRESUPUESTARIO Y PARA MEJORAR LA EFICIENCIA INSTITUCIONAL	\$3,841,435.89	\$1,215,889.68	\$-760,548.34	\$4,296,777.23	\$56,423.84	\$4,240,353.39	\$44.00	\$33,959.84	\$4,274,313.23	\$60,647.79	\$-80,183.19	\$3,712,054.82	\$-3,031,407.63	\$-3,711,930.82			
TOTAL UNIDAD RESPONSABLE	\$3,841,435.89	\$1,215,889.68	\$-760,548.34	\$4,296,777.23	\$56,423.84	\$4,240,353.39	\$44.00	\$33,959.84	\$4,274,313.23	\$60,647.79	\$-80,183.19	\$3,712,054.82	\$-3,031,407.63	\$-3,711,930.82			
244 - DIRECCION DE RECURSOS HUMANOS																	
1131 - APOYO AL PROCESO PRESUPUESTARIO Y PARA MEJORAR LA EFICIENCIA INSTITUCIONAL	\$2,835,885.72	\$10,478,837.82	\$-427,253.82	\$12,887,469.72	\$1,112,983.75	\$11,774,486.97	\$1,695,437.71	\$-482,873.96	\$11,291,612.91	\$962,715.64	\$622,742.07	\$7,493,144.16	\$-8,719,425.51	\$-6,087,883.48			
TOTAL UNIDAD RESPONSABLE	\$2,835,885.72	\$10,478,837.82	\$-427,253.82	\$12,887,469.72	\$1,112,983.75	\$11,774,486.97	\$1,695,437.71	\$-482,873.96	\$11,291,612.91	\$962,715.64	\$622,742.07	\$7,493,144.16	\$-8,719,425.51	\$-6,087,883.48			
245 - DIRECCION DE ADQUISICIONES																	
1131 - APOYO AL PROCESO PRESUPUESTARIO Y PARA MEJORAR LA EFICIENCIA INSTITUCIONAL	\$2,819,814.40	\$1,279,885.39	\$-673,436.51	\$3,426,263.28	\$19,736.21	\$3,406,527.07	\$0.00	\$19,736.21	\$3,426,263.28	\$41,660.96	\$-41,660.96	\$2,554,009.32	\$-2,512,347.66	\$-2,554,009.32			
TOTAL UNIDAD RESPONSABLE	\$2,819,814.40	\$1,279,885.39	\$-673,436.51	\$3,426,263.28	\$19,736.21	\$3,406,527.07	\$0.00	\$19,736.21	\$3,426,263.28	\$41,660.96	\$-41,660.96	\$2,554,009.32	\$-2,512,347.66	\$-2,554,009.32			
246 - DIRECCION DE SERVICIOS MEDICOS																	
1131 - APOYO AL PROCESO PRESUPUESTARIO Y PARA MEJORAR LA EFICIENCIA INSTITUCIONAL	\$70,774,636.66	\$1,303,596.34	\$-94,957,141.13	\$47,321,255.87	\$0.00	\$47,321,255.87	\$11,665.54	\$-1,665.54	\$47,309,590.33	\$576,573.00	\$-864,307.46	\$44,519,877.24	\$-3,943,304.25	\$-44,509,211.70			
TOTAL UNIDAD RESPONSABLE	\$70,774,636.66	\$1,303,596.34	\$-94,957,141.13	\$47,321,255.87	\$0.00	\$47,321,255.87	\$11,665.54	\$-1,665.54	\$47,309,590.33	\$576,573.00	\$-864,307.46	\$44,519,877.24	\$-3,943,304.25	\$-44,509,211.70			
251 - DIRECCION DE AREAS ADMINISTRATIVAS																	
1131 - APOYO AL PROCESO PRESUPUESTARIO Y PARA MEJORAR LA EFICIENCIA INSTITUCIONAL	\$0.00	\$913,846.80	\$-913,846.80	\$0.00	\$42,048.81	\$778,013.99	\$484.00	\$41,564.81	\$819,578.80	\$2,234.81	\$-1,770.81	\$736,215.93	\$-736,981.32	\$-737,751.93			
TOTAL UNIDAD RESPONSABLE	\$0.00	\$913,846.80	\$-913,846.80	\$0.00	\$42,048.81	\$778,013.99	\$484.00	\$41,564.81	\$819,578.80	\$2,234.81	\$-1,770.81	\$736,215.93	\$-736,981.32	\$-737,751.93			
253 - DIRECCION DE CONTROL PRESUPUESTAL Y CONTABILIDAD																	
1131 - APOYO AL PROCESO PRESUPUESTARIO Y PARA MEJORAR LA EFICIENCIA INSTITUCIONAL	\$0.00	\$2,706,517.12	\$-12,868.00	\$2,693,649.12	\$1,057,791.07	\$1,635,858.05	\$45,865.82	\$1,011,925.25	\$2,649,853.30	\$46,830.23	\$-864.41	\$1,217,862.96	\$-1,164,652.72	\$-1,165,917.13			
TOTAL UNIDAD RESPONSABLE	\$0.00	\$2,706,517.12	\$-12,868.00	\$2,693,649.12	\$1,057,791.07	\$1,635,858.05	\$45,865.82	\$1,011,925.25	\$2,649,853.30	\$46,830.23	\$-864.41	\$1,217,862.96	\$-1,164,652.72	\$-1,165,917.13			
TOTAL SECRETARIA	\$11,415,282.10	\$107,122,668.45	\$-110,869,244.94	\$107,226,735.61	\$3,461,825.14	\$104,226,910.47	\$1,871,232.25	\$1,620,543.89	\$105,857,460.36	\$2,283,729.24	\$-412,633.99	\$86,136,670.71	\$-8,672,369.47	\$-86,285,403.48			
305 - DIRECCION GENERAL DEL DESARROLLO INTEGRAL DE LA FAMILIA (DIF)																	
039 - OFICINA DEL DIRECTOR GENERAL DEL D.I.F.																	
1131 - APOYO AL PROCESO PRESUPUESTARIO Y PARA MEJORAR LA EFICIENCIA INSTITUCIONAL	\$3,671,894.00	\$673,687.00	\$-400,398.00	\$4,345,183.00	\$53,737.04	\$4,351,351.96	\$9,302.04	\$44,435.00	\$4,092,786.96	\$57,160.29	\$-47,885.25	\$2,756,373.60	\$-2,698,213.37	\$-2,746,071.67			
TOTAL UNIDAD RESPONSABLE	\$3,671,894.00	\$673,687.00	\$-400,398.00	\$4,345,183.00	\$53,737.04	\$4,351,351.96	\$9,302.04	\$44,435.00	\$4,092,786.96	\$57,160.29	\$-47,885.25	\$2,756,373.60	\$-2,698,213.37	\$-2,746,071.67			
034 - DIRECCION DE PROMOCION HUMANA																	
1121 - PRESTACION DE SERVICIOS PUBLICOS	\$4,354,135.00	\$1,347,267.00	\$-603,970.00	\$5,097,422.00	\$29,011.52	\$5,068,410.48	\$309,239.04	\$-180,220.12	\$4,888,190.36	\$229,173.30	\$-19,933.86	\$3,162,365.44	\$-3,931,192.17	\$-4,253,125.84			
TOTAL UNIDAD RESPONSABLE	\$4,354,135.00	\$1,347,267.00	\$-603,970.00	\$5,097,422.00	\$29,011.52	\$5,068,410.48	\$309,239.04	\$-180,220.12	\$4,888,190.36	\$229,173.30	\$-19,933.86	\$3,162,365.44	\$-3,931,192.17	\$-4,253,125.84			
223 - DIRECCION DE CENTROS COMUNITARIOS Y ESTANCIAS INFANTILES																	
1121 - PRESTACION DE SERVICIOS PUBLICOS	\$16,135,189.80	\$3,644,058.81	\$-3,303,260.80	\$16,476,987.81	\$891,338.35	\$16,658,326.16	\$267,887.81	\$723,470.84	\$17,374,516.48	\$162,265.73	\$-468,018.22	\$11,119,223.41	\$-10,306,381.68	\$-10,881,305.90			
TOTAL UNIDAD RESPONSABLE	\$16,135,189.80	\$3,644,058.81	\$-3,303,260.80	\$16,476,987.81	\$891,338.35	\$16,658,326.16	\$267,887.81	\$723,470.84	\$17,374,516.48	\$162,265.73	\$-468,018.22	\$11,119,223.41	\$-10,306,381.68	\$-10,881,305.90			

MUNICIPIO DE SAN NICOLAS DE LOS GARZA, N.L.
(h) Estado sobre el Ejercicio del Presupuesto por: Ramo o Dependencia / Unidad Responsable / Programa
Septiembre de 2016

Divisor: Pesos

Unidad responsable: Todas

Secretaría: Todas
Programa: Todos

RAMO O DEPENDENCIA SECRETARÍA UNIDAD RESPONSABLE PROGRAMA	Salidos													
	1	2	3	4	5	6=(4-5)	7	8=(5-7)	9=(4-7)	10	11=(7-10)	12	13=(10-12)	14=(7-12)
	Presupuesto de Egresos Aprobado	Ampliaciones	Reducciones	Presupuesto Vigente	Comprometido	Presupuesto disponible para comprometer	Devengado	Compromisos sin devengar	Presupuesto vigente sin devengar	Ejercido	Devengado sin ejercer	Pagado	Ejercicio sin pagar	Cuentas por pagar
TOTAL UNIDAD RESPONSABLE	\$16,155,189.00	\$3,694,405.91	\$-2,003,208.00	\$17,546,386.91	\$99,138.35	\$16,653,048.56	\$287,887.51	\$725,170.64	\$17,378,519.40	\$792,885.73	\$-495,012.22	\$11,193,233.11	\$-10,356,347.98	\$-10,951,305.90
224 - DIRECCION DE LA FAMILIA														
1121 - PRESTACION DE SERVICIOS PÚBLICOS	\$2,703,000.00	\$567,581.00	\$-740,756.01	\$2,469,824.99	\$0.00	\$2,469,824.99	\$5,897.81	\$-5,897.81	\$2,464,126.18	\$33,180.64	\$-87,462.83	\$1,724,549.07	\$-1,631,388.43	\$-1,718,851.26
TOTAL UNIDAD RESPONSABLE	\$2,703,000.00	\$567,581.00	\$-740,756.01	\$2,469,824.99	\$0.00	\$2,469,824.99	\$5,897.81	\$-5,897.81	\$2,464,126.18	\$33,180.64	\$-87,462.83	\$1,724,549.07	\$-1,631,388.43	\$-1,718,851.26
225 - DIRECCION DE ATENCION A GRUPOS VULNERABLES														
1121 - PRESTACION DE SERVICIOS PÚBLICOS	\$3,697,426.00	\$465,232.00	\$-819,347.35	\$3,313,309.65	\$0.00	\$3,313,309.65	\$0.00	\$0.00	\$3,313,309.65	\$55,287.51	\$-55,287.51	\$2,112,018.63	\$-2,056,731.12	\$-2,112,018.63
TOTAL UNIDAD RESPONSABLE	\$3,697,426.00	\$465,232.00	\$-819,347.35	\$3,313,309.65	\$0.00	\$3,313,309.65	\$0.00	\$0.00	\$3,313,309.65	\$55,287.51	\$-55,287.51	\$2,112,018.63	\$-2,056,731.12	\$-2,112,018.63
254 - DIRECCION DE LA FAMILIA Y DE ATENCION A GRUPOS VULNERABLES														
1121 - PRESTACION DE SERVICIOS PÚBLICOS	\$0.00	\$1,408,438.41	\$-22,750.00	\$1,385,744.41	\$44,489.11	\$1,337,255.50	\$8,834.58	\$39,654.58	\$1,376,909.85	\$20,398.78	\$-11,564.22	\$715,260.30	\$-694,881.53	\$-706,445.74
TOTAL UNIDAD RESPONSABLE	\$0.00	\$1,408,438.41	\$-22,750.00	\$1,385,744.41	\$44,489.11	\$1,337,255.50	\$8,834.58	\$39,654.58	\$1,376,909.85	\$20,398.78	\$-11,564.22	\$715,260.30	\$-694,881.53	\$-706,445.74
TOTAL SECRETARÍA	\$20,351,563.80	\$7,566,813.32	\$-4,470,096.96	\$24,038,079.96	\$1,122,576.02	\$22,915,503.94	\$300,941.56	\$827,834.18	\$33,337,138.40	\$1,218,096.26	\$-717,124.70	\$21,568,820.55	\$-20,370,754.29	\$-21,087,878.99
306 - CONTRALORIA MUNICIPAL														
049 - CONTRALORIA MUNICIPAL														
1132 - APOYO A LA FUNCIÓN PÚBLICA Y AL MEJORAMIENTO DE LA GESTIÓN	\$1,974,525.00	\$1,257,387.00	\$-371,739.00	\$2,860,173.00	\$46,823.77	\$2,814,349.23	\$4,401.56	\$41,422.21	\$2,855,771.44	\$30,992.53	\$-26,590.97	\$2,248,399.04	\$-2,217,406.51	\$-2,243,997.48
TOTAL UNIDAD RESPONSABLE	\$1,974,525.00	\$1,257,387.00	\$-371,739.00	\$2,860,173.00	\$46,823.77	\$2,814,349.23	\$4,401.56	\$41,422.21	\$2,855,771.44	\$30,992.53	\$-26,590.97	\$2,248,399.04	\$-2,217,406.51	\$-2,243,997.48
042 - DIRECCION DE AUDITORIA														
1132 - APOYO A LA FUNCIÓN PÚBLICA Y AL MEJORAMIENTO DE LA GESTIÓN	\$1,791,771.11	\$254,374.00	\$-100,838.00	\$1,945,487.11	\$16,765.40	\$1,928,721.71	\$2,095.03	\$14,700.37	\$1,943,422.08	\$10,970.65	\$-8,005.62	\$1,659,834.86	\$-1,649,884.20	\$-1,657,869.83
TOTAL UNIDAD RESPONSABLE	\$1,791,771.11	\$254,374.00	\$-100,838.00	\$1,945,487.11	\$16,765.40	\$1,928,721.71	\$2,095.03	\$14,700.37	\$1,943,422.08	\$10,970.65	\$-8,005.62	\$1,659,834.86	\$-1,649,884.20	\$-1,657,869.83
247 - DIRECCION DE SEGURIDAD INTERNA														
1131 - APOYO AL PROCESO PRESUPUESTARIO Y PARA MEJORAR LA EFICIENCIA INSTITUCIONAL	\$8,245,600.00	\$710,105.00	\$-288,780.00	\$8,666,925.00	\$53,203.24	\$8,613,721.76	\$6,182.83	\$47,019.41	\$8,660,732.17	\$24,683.56	\$-18,490.73	\$4,968,616.72	\$-4,964,933.16	\$-4,983,423.88
TOTAL UNIDAD RESPONSABLE	\$8,245,600.00	\$710,105.00	\$-288,780.00	\$8,666,925.00	\$53,203.24	\$8,613,721.76	\$6,182.83	\$47,019.41	\$8,660,732.17	\$24,683.56	\$-18,490.73	\$4,968,616.72	\$-4,964,933.16	\$-4,983,423.88
248 - DIRECCION DE ASUNTOS INTERNOS														
1131 - APOYO AL PROCESO PRESUPUESTARIO Y PARA MEJORAR LA EFICIENCIA INSTITUCIONAL	\$1,474,850.00	\$423,385.99	\$-134,737.80	\$1,773,288.00	\$54,311.31	\$1,718,996.69	\$0.00	\$54,311.31	\$1,773,288.00	\$10,876.13	\$-10,876.13	\$1,528,895.16	\$-1,518,219.04	\$-1,528,895.16
TOTAL UNIDAD RESPONSABLE	\$1,474,850.00	\$423,385.99	\$-134,737.80	\$1,773,288.00	\$54,311.31	\$1,718,996.69	\$0.00	\$54,311.31	\$1,773,288.00	\$10,876.13	\$-10,876.13	\$1,528,895.16	\$-1,518,219.04	\$-1,528,895.16
250 - DIRECCION DE EVALUACION														
1123 - PLANEACION, SEGUIMIENTO Y EVALUACION DE POLÍTICAS PÚBLICAS	\$2,204,203.24	\$465,252.00	\$-319,860.00	\$2,349,495.24	\$150,869.89	\$2,198,625.35	\$0.00	\$150,869.89	\$2,349,495.24	\$2,062.63	\$-2,062.63	\$1,347,171.79	\$-1,345,109.16	\$-1,347,171.79
TOTAL UNIDAD RESPONSABLE	\$2,204,203.24	\$465,252.00	\$-319,860.00	\$2,349,495.24	\$150,869.89	\$2,198,625.35	\$0.00	\$150,869.89	\$2,349,495.24	\$2,062.63	\$-2,062.63	\$1,347,171.79	\$-1,345,109.16	\$-1,347,171.79
TOTAL SECRETARÍA	\$73,860,743.35	\$31,103,503.00	\$-14,268,874.00	\$89,695,372.35	\$2,039,753.52	\$87,656,618.83	\$12,859.42	\$306,314.10	\$15,582,719.93	\$78,465.50	\$-45,026.08	\$11,774,073.57	\$-11,695,532.07	\$-11,781,536.15
307 - SECRETARIA DE OBRAS PUBLICAS, DES. URBANO Y MEDIO AMBIENTE														
052 - DIRECCION DE OBRAS PUBLICAS Y PROYECTOS	\$2,909,970.00	\$400,154.00	\$-771,526.33	\$2,538,597.67	\$825.10	\$2,537,772.57	\$2,437.90	\$-1,511.20	\$2,536,190.37	\$19,079.44	\$-16,842.14	\$2,188,107.60	\$-2,186,028.16	\$-2,182,870.30
1131 - APOYO AL PROCESO PRESUPUESTARIO Y PARA MEJORAR LA EFICIENCIA INSTITUCIONAL	\$2,909,970.00	\$400,154.00	\$-771,526.33	\$2,538,597.67	\$825.10	\$2,537,772.57	\$2,437.90	\$-1,511.20	\$2,536,190.37	\$19,079.44	\$-16,842.14	\$2,188,107.60	\$-2,186,028.16	\$-2,182,870.30
TOTAL UNIDAD RESPONSABLE	\$2,909,970.00	\$400,154.00	\$-771,526.33	\$2,538,597.67	\$825.10	\$2,537,772.57	\$2,437.90	\$-1,511.20	\$2,536,190.37	\$19,079.44	\$-16,842.14	\$2,188,107.60	\$-2,186,028.16	\$-2,182,870.30

Secretaría: Todas
Programa: Todos

Divisor: Pesos

Unidad responsable: Todas

RAMO O DEPENDENCIA SECRETARÍA	UNIDAD RESPONSABLE	PROGRAMA	Salidos											
			1	2	3	4	5	6=(4-5)	7	8=(5-7)	9=(4-7)	10	11=(7-10)	12
Presupuesto de Egresos Aprobado	Adicció- nes	Reducció- nes	Presupuesto Vigente	Comprometi- do	Presupuesto disponible para compra- ter	Devengado	Compromi- tos sin devengar	Presupuesto vigente sin devengar	Ejercido	Devengado sin ejercer	Pagado	Ejercido sin pagar	Cuentas por pagar	
TOTAL UNIDAD RESPONSABLE	\$3,693,400.00	\$980,330.00	\$4,127,615.00	\$24,385.49	\$4,099,812.51	\$0.00	\$24,385.49	\$4,127,615.00	\$886,000.31	\$3,241,614.69	\$2,310,000.45	\$-1,729,208.14	\$-2,310,000.45	
232 - DIRECCION DE CULTURA														
1124 - PROMOCIÓN Y FOMENTO	\$3,926,818.00	\$1,090,427.00	\$4,506,823.00	\$55,317.21	\$4,345,042.79	\$38,014.36	\$17,322.85	\$4,362,405.64	\$23,741.27	\$4,338,664.37	\$2,629,292.90	\$-2,605,561.03	\$-2,591,218.54	
TOTAL UNIDAD RESPONSABLE	\$3,926,818.00	\$1,090,427.00	\$4,506,823.00	\$55,317.21	\$4,345,042.79	\$38,014.36	\$17,322.85	\$4,362,405.64	\$23,741.27	\$4,338,664.37	\$2,629,292.90	\$-2,605,561.03	\$-2,591,218.54	
233 - DIRECCION DE LA MUJER														
1121 - PRESTACION DE SERVICIOS PÚBLICOS	\$1,095,240.00	\$260,182.00	\$1,244,019.00	\$17,204.27	\$1,226,814.73	\$0.00	\$17,204.27	\$1,244,019.00	\$11,178.73	\$1,232,840.27	\$566,362.19	\$-545,203.45	\$-556,382.19	
TOTAL UNIDAD RESPONSABLE	\$1,095,240.00	\$260,182.00	\$1,244,019.00	\$17,204.27	\$1,226,814.73	\$0.00	\$17,204.27	\$1,244,019.00	\$11,178.73	\$1,232,840.27	\$566,362.19	\$-545,203.45	\$-556,382.19	
234 - DIRECCION DE JUVENTUD														
1124 - PROMOCIÓN Y FOMENTO	\$1,807,040.00	\$324,571.00	\$2,128,160.00	\$18,220.03	\$2,109,939.97	\$6,897.86	\$11,332.17	\$2,121,272.14	\$15,668.90	\$2,105,603.24	\$1,204,400.83	\$-1,249,932.33	\$-1,257,512.97	
TOTAL UNIDAD RESPONSABLE	\$1,807,040.00	\$324,571.00	\$2,128,160.00	\$18,220.03	\$2,109,939.97	\$6,897.86	\$11,332.17	\$2,121,272.14	\$15,668.90	\$2,105,603.24	\$1,204,400.83	\$-1,249,932.33	\$-1,257,512.97	
235 - DIRECCION DE DEPORTE														
1124 - PROMOCIÓN Y FOMENTO	\$19,921,800.00	\$3,228,724.68	\$23,150,524.68	\$231,198.53	\$22,919,326.15	\$11,885.18	\$221,323.35	\$23,141,649.50	\$272,074.73	\$22,869,574.77	\$15,564,951.44	\$-19,292,486.71	\$-19,292,486.71	
TOTAL UNIDAD RESPONSABLE	\$19,921,800.00	\$3,228,724.68	\$23,150,524.68	\$231,198.53	\$22,919,326.15	\$11,885.18	\$221,323.35	\$23,141,649.50	\$272,074.73	\$22,869,574.77	\$15,564,951.44	\$-19,292,486.71	\$-19,292,486.71	
236 - DIRECCION DE FOMENTO ECONOMICO														
1124 - PROMOCIÓN Y FOMENTO	\$4,334,875.00	\$918,320.00	\$5,253,195.00	\$94,027.70	\$5,159,167.30	\$0.00	\$94,027.70	\$5,253,195.00	\$31,613.84	\$5,221,581.16	\$2,483,954.33	\$-2,452,100.39	\$-2,483,954.33	
TOTAL UNIDAD RESPONSABLE	\$4,334,875.00	\$918,320.00	\$5,253,195.00	\$94,027.70	\$5,159,167.30	\$0.00	\$94,027.70	\$5,253,195.00	\$31,613.84	\$5,221,581.16	\$2,483,954.33	\$-2,452,100.39	\$-2,483,954.33	
TOTAL SECRETARÍA	\$48,226,104.00	\$11,504,396.08	\$59,730,500.08	\$980,074.48	\$57,646,366.15	\$36,707.40	\$980,074.48	\$59,730,500.08	\$1,106,105.23	\$58,624,394.85	\$33,732,294.11	\$-52,628,108.86	\$-53,076,566.71	
310 - SECRETARIA DE SERVICIOS PUBLICOS														
088 - OFICINA DEL SECRETARIO DE SERVICIOS PUBLICOS	\$2,318,108.00	\$1,062,793.00	\$3,380,901.00	\$19,281.63	\$3,361,619.37	\$6,817.80	\$12,463.83	\$3,379,155.54	\$13,012.75	\$3,366,142.79	\$2,337,399.08	\$-3,334,387.14	\$-3,330,782.08	
1131 - APOYO AL PROCESO PRESUPUESTARIO Y PARA MEJORAR LA EFICIENCIA INSTITUCIONAL	\$2,379,108.00	\$1,062,793.00	\$3,441,901.00	\$19,281.63	\$3,422,619.37	\$6,817.80	\$12,463.83	\$3,440,377.17	\$13,012.75	\$3,427,364.42	\$2,337,399.08	\$-3,334,387.14	\$-3,330,782.08	
TOTAL UNIDAD RESPONSABLE	\$4,697,216.00	\$2,125,586.00	\$6,822,802.00	\$38,563.26	\$6,784,238.74	\$13,635.60	\$24,927.66	\$6,820,532.71	\$26,025.50	\$6,781,507.21	\$4,674,798.16	\$-5,668,774.28	\$-6,661,564.16	
087 - DIRECCION DE MANTENIMIENTO URBANO														
1121 - PRESTACION DE SERVICIOS PÚBLICOS	\$115,381,874.98	\$104,361,719.17	\$219,743,594.15	\$32,049,981.38	\$187,693,612.77	\$2,503,346.63	\$29,546,634.75	\$219,247,977.52	\$13,702,608.14	\$205,545,369.38	\$101,281,020.19	\$-97,264,349.23	\$-98,758,882.56	
TOTAL UNIDAD RESPONSABLE	\$115,381,874.98	\$104,361,719.17	\$219,743,594.15	\$32,049,981.38	\$187,693,612.77	\$2,503,346.63	\$29,546,634.75	\$219,247,977.52	\$13,702,608.14	\$205,545,369.38	\$101,281,020.19	\$-97,264,349.23	\$-98,758,882.56	
204 - DIRECCION ADMINISTRATIVA DE SERVICIOS PUBLICOS														
1131 - APOYO AL PROCESO PRESUPUESTARIO Y PARA MEJORAR LA EFICIENCIA INSTITUCIONAL	\$4,506,143.00	\$1,083,994.36	\$5,590,137.36	\$207,750.68	\$5,382,386.68	\$7,478.43	\$200,272.25	\$5,584,914.43	\$44,381.33	\$5,629,295.76	\$3,779,906.77	\$-3,779,519.45	\$-3,772,427.34	
TOTAL UNIDAD RESPONSABLE	\$4,506,143.00	\$1,083,994.36	\$5,590,137.36	\$207,750.68	\$5,382,386.68	\$7,478.43	\$200,272.25	\$5,584,914.43	\$44,381.33	\$5,629,295.76	\$3,779,906.77	\$-3,779,519.45	\$-3,772,427.34	
218 - DIRECCION DE ALUMBRADO PUBLICO														
1121 - PRESTACION DE SERVICIOS PÚBLICOS	\$19,616,399.00	\$14,648,225.00	\$34,264,624.00	\$3,877,344.56	\$30,387,279.44	\$979,292.46	\$3,088,032.10	\$30,475,311.54	\$173,650.09	\$29,801,661.45	\$14,183,402.47	\$-12,628,261.78	\$-13,294,110.01	
TOTAL UNIDAD RESPONSABLE	\$19,616,399.00	\$14,648,225.00	\$34,264,624.00	\$3,877,344.56	\$30,387,279.44	\$979,292.46	\$3,088,032.10	\$30,475,311.54	\$173,650.09	\$29,801,661.45	\$14,183,402.47	\$-12,628,261.78	\$-13,294,110.01	
230 - DIRECCION DE MANTENIMIENTO INTERNO														
1131 - APOYO AL PROCESO PRESUPUESTARIO Y PARA MEJORAR LA EFICIENCIA INSTITUCIONAL	\$12,217,883.00	\$13,311,776.00	\$25,529,659.00	\$581,294.51	\$25,048,364.49	\$190,097.17	\$581,232.34	\$25,629,596.83	\$466,234.99	\$25,163,361.84	\$15,188,772.00	\$-10,974,589.84	\$-10,969,151.43	
TOTAL UNIDAD RESPONSABLE	\$12,217,883.00	\$13,311,776.00	\$25,529,659.00	\$581,294.51	\$25,048,364.49	\$190,097.17	\$581,232.34	\$25,629,596.83	\$466,234.99	\$25,163,361.84	\$15,188,772.00	\$-10,974,589.84	\$-10,969,151.43	

MUNICIPIO DE SAN NICOLAS DE LOS GARZA, N.L.
(h) Estado sobre el Ejercicio del Presupuesto por: Ramo o Dependencia / Unidad Responsable / Programa
Septiembre de 2016

Divisor: Pesos
Unidad responsable: Todas

Secretaría: Todas
Programa: Todos

RAMO O DEPENDENCIA SECRETARIA	UNIDAD RESPONSABLE	PROGRAMA	Saldos												Cuentas por pagar		
			1	2	3	4	5	6=(4-5)	7	8=(5-7)	Presupuesto vigente sin devengar	9=(4-7)	10	11=(7-10)		12	13=(10-12)
			Presupuesto Aprobado	Ampliaciones	Reducciones	Presupuesto Vigente	Comprometido	Presupuesto disponible para comprometer	Devengado	Compromisos sin devengar	Presupuesto vigente sin devengar	Ejercido	Devengado sin ejercer	Pagado	Ejercido sin pagar	Cuentas por pagar	
			TOTAL UNIDAD RESPONSABLE														
			TOTAL SECRETARIA														
312 - SECRETARIA DE SEGURIDAD																	
100 - OFICINA DEL SECRETARIO DE SEGURIDAD																	
1131 - APOYO AL PROCESO PRESUPUESTARIO Y PARA MEJORAR LA EFICIENCIA INSTITUCIONAL																	
103 - DIRECCION DE PREVENCIÓN																	
1121 - PRESTACIÓN DE SERVICIOS PÚBLICOS																	
114 - DIRECCION DE OPERACIONES																	
1121 - PRESTACIÓN DE SERVICIOS PÚBLICOS																	
210 - DIRECCION ADMINISTRATIVA DE SEGURIDAD																	
1131 - APOYO AL PROCESO PRESUPUESTARIO Y PARA MEJORAR LA EFICIENCIA INSTITUCIONAL																	
228 - DIRECCION GENERAL DE MOVILIDAD																	
1121 - PRESTACIÓN DE SERVICIOS PÚBLICOS																	
228 - DIRECCION DE POLICIA COMUNITARIA																	
1121 - PRESTACIÓN DE SERVICIOS PÚBLICOS																	
259 - DIRECCION DE PREVENCIÓN DEL DELITO																	
1121 - PRESTACIÓN DE SERVICIOS PÚBLICOS																	
259 - DIRECCION DE GRUPOS DE REACCION																	
1121 - PRESTACIÓN DE SERVICIOS PÚBLICOS																	
260 - DIRECCION DE POLICIA (POLISIAM)																	
1121 - PRESTACIÓN DE SERVICIOS PÚBLICOS																	
315 - PREVENSION SOCIAL																	

Secretaría: Todas
Programa: Todos

Unidad responsable: Todas

Salidos

RAMO O DEPENDENCIA SECRETARIA	UNIDAD RESPONSABLE	PROGRAMA	Presupuesto de Egresos Aprobado	Ampliaciones	2	3	4	5	6=(4-5) ter	7	8=(5-7)	Presupuesto vigente sin devengar	Ejercido sin devengar	Devengado sin ejercer	Pagado	Ejercido sin pagar	Cuentas por pagar	Salidos			
																		9=(4-7)	10	11=(7-10)	12
0	130 - JUBILADOS	1151 - PENSIONES Y JUBILACIONES	\$31,461,488.00	\$2,314,183.00	\$4,951,628.00	\$35,523,773.00	\$0.00	\$35,523,773.00	\$0.00	\$0.00	\$0.00	\$35,523,773.00	\$33,299,078.11	\$162,818.40	\$33,299,078.11	\$-33,116,239.71	\$-32,299,078.11	\$-92,299,078.11			
			\$33,461,488.00	\$2,314,183.00	\$4,951,628.00	\$35,523,773.00	\$0.00	\$35,523,773.00	\$0.00	\$0.00	\$0.00	\$35,523,773.00	\$33,299,078.11	\$162,818.40	\$33,299,078.11	\$-33,116,239.71	\$-32,299,078.11	\$-92,299,078.11			
			\$27,844,632.00	\$2,134,978.00	\$1,137,863.00	\$29,041,728.00	\$0.00	\$29,041,728.00	\$0.00	\$0.00	\$0.00	\$29,041,728.00	\$28,750,991.18	\$124,160.00	\$28,750,991.18	\$-26,426,631.17	\$-26,750,991.18	\$-26,750,991.18			
			\$27,844,632.00	\$2,134,978.00	\$1,137,863.00	\$29,041,728.00	\$0.00	\$29,041,728.00	\$0.00	\$0.00	\$0.00	\$29,041,728.00	\$28,750,991.18	\$124,160.00	\$28,750,991.18	\$-26,426,631.17	\$-26,750,991.18	\$-26,750,991.18			
			\$35,305,486.00	\$15,001,158.00	\$6,302,896.14	\$42,653,749.46	\$80,227.20	\$42,653,749.46	\$80,227.20	\$42,653,749.46	\$1,007,645.20	\$41,645,904.26	\$41,645,904.26	\$2,309,135.52	\$1,900,981.32	\$28,187,322.21	\$-25,250,895.08	\$-27,179,677.01	\$-27,179,677.01		
			\$35,305,486.00	\$15,001,158.00	\$6,302,896.14	\$42,653,749.46	\$80,227.20	\$42,653,749.46	\$80,227.20	\$42,653,749.46	\$1,007,645.20	\$41,645,904.26	\$41,645,904.26	\$2,309,135.52	\$1,900,981.32	\$28,187,322.21	\$-25,250,895.08	\$-27,179,677.01	\$-27,179,677.01		
			\$68,871,610.00	\$29,930,240.00	\$10,382,668.14	\$107,219,250.46	\$80,227.20	\$107,183,023.26	\$107,183,023.26	\$1,007,645.20	\$1,007,645.20	\$1,007,645.20	\$1,008,211,405.26	\$48,237,351.49	\$4,427,958.72	\$48,237,351.49	\$-84,801,786.58	\$-87,229,748.29	\$-87,229,748.29		
			\$68,871,610.00	\$29,930,240.00	\$10,382,668.14	\$107,219,250.46	\$80,227.20	\$107,183,023.26	\$107,183,023.26	\$1,007,645.20	\$1,007,645.20	\$1,007,645.20	\$1,008,211,405.26	\$48,237,351.49	\$4,427,958.72	\$48,237,351.49	\$-84,801,786.58	\$-87,229,748.29	\$-87,229,748.29		
316 - SECRETARIA DE PARTICIPACION CIUDADANA			\$1,584,935.24	\$133,978.56	\$40,409.56	\$1,679,504.34	\$46,712.37	\$1,679,504.34	\$46,712.37	\$371.10	\$46,341.27	\$1,679,133.24	\$6,835.95	\$4,454.65	\$1,188,628.11	\$-1,181,800.18	\$-1,181,800.18	\$-1,181,800.18			
			\$1,584,935.24	\$133,978.56	\$40,409.56	\$1,679,504.34	\$46,712.37	\$1,679,504.34	\$46,712.37	\$371.10	\$46,341.27	\$1,679,133.24	\$6,835.95	\$4,454.65	\$1,188,628.11	\$-1,181,800.18	\$-1,181,800.18	\$-1,181,800.18			
237 - OFICINA DEL SECRETARIO DE PARTICIPACION CIUDADANA			\$2,903,222.44	\$743,391.00	\$127,625.00	\$3,694,798.00	\$106,888.68	\$3,694,798.00	\$106,888.68	\$154,940.04	\$440,651.88	\$3,694,146.40	\$43,860.38	\$111,279.86	\$2,900,201.20	\$-2,466,249.82	\$-2,466,249.82	\$-2,466,249.82			
			\$2,903,222.44	\$743,391.00	\$127,625.00	\$3,694,798.00	\$106,888.68	\$3,694,798.00	\$106,888.68	\$154,940.04	\$440,651.88	\$3,694,146.40	\$43,860.38	\$111,279.86	\$2,900,201.20	\$-2,466,249.82	\$-2,466,249.82	\$-2,466,249.82			
238 - DIRECCION DE GESTORIA CIUDADANA			\$1,942,776.87	\$173,172.00	\$66,990.00	\$2,046,960.07	\$58,133.98	\$2,046,960.07	\$58,133.98	\$426.95	\$58,007.03	\$2,046,533.72	\$1,079.04	\$4,652.09	\$1,529,787.13	\$-1,522,708.09	\$-1,522,708.09	\$-1,522,708.09			
			\$1,942,776.87	\$173,172.00	\$66,990.00	\$2,046,960.07	\$58,133.98	\$2,046,960.07	\$58,133.98	\$426.95	\$58,007.03	\$2,046,533.72	\$1,079.04	\$4,652.09	\$1,529,787.13	\$-1,522,708.09	\$-1,522,708.09	\$-1,522,708.09			
240 - DIRECCION DE CONSULTA CIUDADANA			\$3,903,222.44	\$743,391.00	\$127,625.00	\$4,694,909.00	\$106,888.68	\$4,694,909.00	\$106,888.68	\$154,940.04	\$440,651.88	\$4,694,257.12	\$43,860.38	\$111,279.86	\$2,900,201.20	\$-2,466,249.82	\$-2,466,249.82	\$-2,466,249.82			
			\$3,903,222.44	\$743,391.00	\$127,625.00	\$4,694,909.00	\$106,888.68	\$4,694,909.00	\$106,888.68	\$154,940.04	\$440,651.88	\$4,694,257.12	\$43,860.38	\$111,279.86	\$2,900,201.20	\$-2,466,249.82	\$-2,466,249.82	\$-2,466,249.82			
242 - DIRECCION DEL PAC			\$17,608,701.90	\$1,733,978.00	\$3,694,798.00	\$15,097,598.90	\$283,437.25	\$15,097,598.90	\$283,437.25	\$686,302.49	\$402,865.24	\$14,814,287.41	\$344,375.15	\$341,927.24	\$5,379,418.66	\$-4,693,041.51	\$-4,693,041.51	\$-4,693,041.51			
			\$17,608,701.90	\$1,733,978.00	\$3,694,798.00	\$15,097,598.90	\$283,437.25	\$15,097,598.90	\$283,437.25	\$686,302.49	\$402,865.24	\$14,814,287.41	\$344,375.15	\$341,927.24	\$5,379,418.66	\$-4,693,041.51	\$-4,693,041.51	\$-4,693,041.51			
242 - DIRECCION DE PROMOCION Y FOMENTO			\$2,226,119.56	\$2,226,119.56	\$3,321,774.56	\$23,342,043.33	\$495,472.20	\$23,342,043.33	\$495,472.20	\$942,040.58	\$448,948.90	\$23,500,002.77	\$401,940.52	\$440,100.06	\$10,607,731.13	\$-10,205,790.60	\$-10,205,790.60	\$-10,205,790.60			
			\$2,226,119.56	\$2,226,119.56	\$3,321,774.56	\$23,342,043.33	\$495,472.20	\$23,342,043.33	\$495,472.20	\$942,040.58	\$448,948.90	\$23,500,002.77	\$401,940.52	\$440,100.06	\$10,607,731.13	\$-10,205,790.60	\$-10,205,790.60	\$-10,205,790.60			
217 - STAFF			\$3,150,009.00	\$1,407,916.23	\$752,585.38	\$4,694,909.00	\$29,030.25	\$4,694,909.00	\$29,030.25	\$72,742.50	\$224,287.75	\$4,694,611.75	\$227,640.64	\$154,898.14	\$2,580,158.74	\$-2,352,518.11	\$-2,352,518.11	\$-2,352,518.11			
			\$3,150,009.00	\$1,407,916.23	\$752,585.38	\$4,694,909.00	\$29,030.25	\$4,694,909.00	\$29,030.25	\$72,742.50	\$224,287.75	\$4,694,611.75	\$227,640.64	\$154,898.14	\$2,580,158.74	\$-2,352,518.11	\$-2,352,518.11	\$-2,352,518.11			
219 - STAFF			\$15,362,238.00	\$17,056,270.13	\$11,502,257.40	\$23,268,350.73	\$7,284,323.19	\$23,268,350.73	\$7,284,323.19	\$1,748,443.74	\$5,333,978.45	\$19,332,006.99	\$149,240.49	\$1,024,203.25	\$10,628,814.13	\$-9,604,633.64	\$-9,604,633.64	\$-9,604,633.64			
			\$15,362,238.00	\$17,056,270.13	\$11,502,257.40	\$23,268,350.73	\$7,284,323.19	\$23,268,350.73	\$7,284,323.19	\$1,748,443.74	\$5,333,978.45	\$19,332,006.99	\$149,240.49	\$1,024,203.25	\$10,628,814.13	\$-9,604,633.64	\$-9,604,633.64	\$-9,604,633.64			
221 - DIRECCION DE ENLACE			\$11,624,203.25	\$11,624,203.25	\$16,624,203.25	\$11,624,203.25	\$16,624,203.25	\$11,624,203.25	\$16,624,203.25	\$16,624,203.25	\$16,624,203.25	\$16,624,203.25	\$16,624,203.25	\$16,624,203.25	\$16,624,203.25	\$16,624,203.25	\$16,624,203.25	\$16,624,203.25			
			\$11,624,203.25	\$11,624,203.25	\$16,624,203.25	\$11,624,203.25	\$16,624,203.25	\$11,624,203.25	\$16,624,203.25	\$16,624,203.25	\$16,624,203.25	\$16,624,203.25	\$16,624,203.25	\$16,624,203.25	\$16,624,203.25	\$16,624,203.25	\$16,624,203.25	\$16,624,203.25			

MUNICIPIO DE SAN NICOLAS DE LOS GARZA, N.L.
(k) Estado sobre el Ejercicio del Presupuesto por: Ramo o Dependencia / Distribución geográfica (Entidad Federativa)
Septiembre de 2016
Divisor: Pesos
Secretaría: Todas

Saldo														
RAMO O DEPENDENCIA	Presupuesto de Egresos Aprobado	Ampliaciones	Reducciones	Presupuesto Vigente	Comprometido	Presupuesto disponible para comprometer	Devengado	Compromisos sin devengar	Presupuesto vigente sin devengar	Ejercido	Devengado sin ejercer	Pagado	Ejercido sin pagar	Cuentas por pagar
ESTADO	1	2	3	4	5	6=(4-5)	7	8=(5-7)	9=(4-7)	10	11=(7-10)	12	13=(10-12)	14=(7-12)
MUNICIPIO														
LOCALIDAD														
31110 - GOBIERNO MUNICIPAL														
Nuevo León														
San Nicolás de los Garza														
San Nicolás de los Garza														
TOTAL MUNICIPIO	\$1,081,681,168.39	\$1,025,374,988.28	\$-598,073,070.18	\$1,508,083,064.51	\$120,858,324.20	\$1,388,124,740.31	\$22,801,861.55	\$98,056,462.65	\$1,486,181,202.98	\$60,538,552.47	\$-27,736,690.92	\$976,139,701.02	\$-925,601,148.55	\$-953,337,839.47
TOTAL ESTADO	\$1,081,681,168.39	\$1,025,374,988.28	\$-598,073,070.18	\$1,508,083,064.51	\$120,858,324.20	\$1,388,124,740.31	\$22,801,861.55	\$98,056,462.65	\$1,486,181,202.98	\$60,538,552.47	\$-27,736,690.92	\$976,139,701.02	\$-925,601,148.55	\$-953,337,839.47
TOTAL RAMO O DEPENDENCIA	\$1,081,681,168.39	\$1,025,374,988.28	\$-598,073,070.18	\$1,508,083,064.51	\$120,858,324.20	\$1,388,124,740.31	\$22,801,861.55	\$98,056,462.65	\$1,486,181,202.98	\$60,538,552.47	\$-27,736,690.92	\$976,139,701.02	\$-925,601,148.55	\$-953,337,839.47

MUNICIPIO DE SAN NICOLAS DE LOS GARZA, N.L.
(I) Estado sobre el Ejercicio del Presupuesto por: Ramo o Dependencia / Clasificación Económica del Gasto / Distribución geográfica (Entidad Federativa)
Septiembre de 2016

Divisor: Pesos
Tipo de gasto: Todos
Fuente de financiamiento: Todas

RAMO O DEPENDENCIA ENTIDAD FEDERATIVA TIPO DE GASTO CONCEPTO	Salidos													
	1	2	3	4	5	6	7	8	9	10	11	12	13	14
	Presupuesto de Egresos Aprobado	Ampliaciones	Reducciones	Presupuesto Vigente	Comprometido	Presupuesto disponible para comprometer	Devengado	Compromisos sin devengar	Presupuesto vigente sin devengar	Ejercido	Devengado sin ejercer	Pagado	Ejercido sin pagar	Cuentas por pagar
FUENTE DE FINANCIAMIENTO														
3116 - GOBIERNO MUNICIPAL														
19 - Nuevo León														
1 - Gasto Corriente														
1111 - 1111 DIETAS														
1 - Recursos Fiscales	\$6,454,782.00	\$0.00	\$-4.00	\$6,454,786.00	\$0.00	\$6,454,786.00	\$0.00	\$0.00	\$6,454,786.00	\$0.00	\$0.00	\$6,454,786.85	\$-6,454,785.85	\$-6,454,785.85
TOTAL CONCEPTO	\$6,454,782.00	\$0.00	\$-4.00	\$6,454,786.00	\$0.00	\$6,454,786.00	\$0.00	\$0.00	\$6,454,786.00	\$0.00	\$0.00	\$6,454,786.85	\$-6,454,785.85	\$-6,454,785.85
1131 - 1131 SUELDO PERSONAL CONFIANZA														
1 - Recursos Fiscales	\$23,710,005.95	\$42,458,745.75	\$-39,000,079.12	\$26,566,672.58	\$0.00	\$26,566,672.58	\$0.00	\$0.00	\$26,566,672.58	\$443,069.57	\$-843,069.57	\$194,807,955.00	\$-193,064,885.43	\$-194,807,955.00
TOTAL CONCEPTO	\$23,710,005.95	\$42,458,745.75	\$-39,000,079.12	\$26,566,672.58	\$0.00	\$26,566,672.58	\$0.00	\$0.00	\$26,566,672.58	\$443,069.57	\$-843,069.57	\$194,807,955.00	\$-193,064,885.43	\$-194,807,955.00
1132 - 1132 SUELDOS RAMO 33														
1 - Recursos Fiscales	\$0.00	\$0.00	\$0.00	\$0.00	\$0.00	\$0.00	\$0.00	\$0.00	\$0.00	\$0.00	\$0.00	\$0.00	\$0.00	\$0.00
TOTAL CONCEPTO	\$0.00	\$0.00	\$0.00	\$0.00	\$0.00	\$0.00	\$0.00	\$0.00	\$0.00	\$0.00	\$0.00	\$0.00	\$0.00	\$0.00
1133 - 1133 SUELDOS SINDICALIZADOS														
1 - Recursos Fiscales	\$82,515,289.17	\$24,481,056.78	\$-12,058,923.89	\$105,337,422.04	\$0.00	\$105,337,422.04	\$0.00	\$0.00	\$105,337,422.04	\$326,787.66	\$-526,787.66	\$94,958,850.46	\$-94,432,062.60	\$-94,958,850.46
TOTAL CONCEPTO	\$82,515,289.17	\$24,481,056.78	\$-12,058,923.89	\$105,337,422.04	\$0.00	\$105,337,422.04	\$0.00	\$0.00	\$105,337,422.04	\$326,787.66	\$-526,787.66	\$94,958,850.46	\$-94,432,062.60	\$-94,958,850.46
1134 - 1134 VACACIONES														
1 - Recursos Fiscales	\$955,887.05	\$248,083.00	\$-51,200.00	\$1,190,360.05	\$0.00	\$1,190,360.05	\$0.00	\$0.00	\$1,190,360.05	\$27,420.00	\$-27,420.00	\$183,185.31	\$-132,738.31	\$-133,158.31
TOTAL CONCEPTO	\$955,887.05	\$248,083.00	\$-51,200.00	\$1,190,360.05	\$0.00	\$1,190,360.05	\$0.00	\$0.00	\$1,190,360.05	\$27,420.00	\$-27,420.00	\$183,185.31	\$-132,738.31	\$-133,158.31
1221 - 1221 SUELDOS A PERSONAL EVENTUAL														
1 - Recursos Fiscales	\$80,000.00	\$0.00	\$0.00	\$80,000.00	\$0.00	\$80,000.00	\$0.00	\$0.00	\$80,000.00	\$0.00	\$0.00	\$0.00	\$0.00	\$0.00
TOTAL CONCEPTO	\$80,000.00	\$0.00	\$0.00	\$80,000.00	\$0.00	\$80,000.00	\$0.00	\$0.00	\$80,000.00	\$0.00	\$0.00	\$0.00	\$0.00	\$0.00
1311 - 1311 PREMIOS DE ANTIGUEDAD														
1 - Recursos Fiscales	\$1,831,138.82	\$1,975,049.00	\$-805,810.00	\$3,000,377.82	\$0.00	\$3,000,377.82	\$0.00	\$0.00	\$3,000,377.82	\$94,882.30	\$-94,882.30	\$2,654,504.75	\$-2,359,022.45	\$-2,454,504.75
TOTAL CONCEPTO	\$1,831,138.82	\$1,975,049.00	\$-805,810.00	\$3,000,377.82	\$0.00	\$3,000,377.82	\$0.00	\$0.00	\$3,000,377.82	\$94,882.30	\$-94,882.30	\$2,654,504.75	\$-2,359,022.45	\$-2,454,504.75
1321 - 1321 PRIMA VACACIONAL														
1 - Recursos Fiscales	\$12,129,367.94	\$4,700,603.00	\$-2,487,263.00	\$14,342,707.94	\$0.00	\$14,342,707.94	\$0.00	\$0.00	\$14,342,707.94	\$24,808.48	\$-24,808.48	\$12,075,508.06	\$-12,075,508.06	\$-12,075,508.06
TOTAL CONCEPTO	\$12,129,367.94	\$4,700,603.00	\$-2,487,263.00	\$14,342,707.94	\$0.00	\$14,342,707.94	\$0.00	\$0.00	\$14,342,707.94	\$24,808.48	\$-24,808.48	\$12,075,508.06	\$-12,075,508.06	\$-12,075,508.06
1322 - 1322 PRIMA DOMINICAL														
1 - Recursos Fiscales	\$272,587.24	\$186,784.00	\$-98,560.00	\$360,791.24	\$0.00	\$360,791.24	\$0.00	\$0.00	\$360,791.24	\$7,847.26	\$-7,847.26	\$261,686.28	\$-253,839.02	\$-261,686.28
TOTAL CONCEPTO	\$272,587.24	\$186,784.00	\$-98,560.00	\$360,791.24	\$0.00	\$360,791.24	\$0.00	\$0.00	\$360,791.24	\$7,847.26	\$-7,847.26	\$261,686.28	\$-253,839.02	\$-261,686.28
1323 - 1323 AGUINALDO														
1 - Recursos Fiscales	\$0.00	\$6,133,235.15	\$-53,748.00	\$6,379,447.15	\$0.00	\$6,379,447.15	\$0.00	\$0.00	\$6,379,447.15	\$515,842.23	\$-515,842.23	\$5,467,386.62	\$-5,467,386.62	\$-5,467,386.62
TOTAL CONCEPTO	\$0.00	\$6,133,235.15	\$-53,748.00	\$6,379,447.15	\$0.00	\$6,379,447.15	\$0.00	\$0.00	\$6,379,447.15	\$515,842.23	\$-515,842.23	\$5,467,386.62	\$-5,467,386.62	\$-5,467,386.62

(I) Estado sobre el Ejercicio del Presupuesto por: Ramo o Dependencia / Clasificación Económica del Gasto / Distribución geográfica (Entidad Federativa)

Septiembre de 2016

Divisor: Pesos

Tipo de gasto: Todos

Fuente de financiamiento: Todas

Saldos

RAMO O DEPENDENCIA	ENTIDAD FEDERATIVA	TIPO DE GASTO	CONCEPTO	1	2	3	4	5	6=(4-5)	7	8=(5-7)	9=(4-7)	10	11=(7-10)	12	13=(10-12)	14=(7-12)	
				Presupuesto de Egresos Aprobado	Ampliaciones	Reducciones	Presupuesto Vigente	Comprometido	Presupuesto disponible para comprometer	Devengado	Compromisos sin devengar	Presupuesto vigente sin devengar	Ejercido	Devengado sin ejercer	Pagado	Ejercido sin pagar	Cuentas por pagar	
FUENTE DE FINANCIAMIENTO																		
1331 - 1331 TIEMPO EXTRA																		
1 - Recursos Fiscales																		
				\$6,676,873.60	\$1,558,431.00	\$-1,387,580.71	\$6,847,823.89	\$0.00	\$6,847,823.89	\$0.00	\$0.00	\$6,847,823.89	\$28,131.37	\$-28,131.37	\$6,215,980.05	\$-6,187,846.69	\$-6,215,980.05	\$-6,215,980.05
TOTAL CONCEPTO																		
1341 - 1341 GRATIFICACIONES																		
1 - Recursos Fiscales																		
				\$2,264,210.95	\$2,397,030.00	\$-945,540.00	\$3,775,700.65	\$0.00	\$3,775,700.65	\$0.00	\$0.00	\$3,775,700.65	\$236.63	\$-236.63	\$3,238,903.59	\$-3,238,903.59	\$-3,238,903.59	\$-3,238,903.59
TOTAL CONCEPTO																		
1441 - 1441 SEGURO DE VIDA																		
1 - Recursos Fiscales																		
				\$0.00	\$0.00	\$0.00	\$0.00	\$0.00	\$0.00	\$0.00	\$0.00	\$0.00	\$0.00	\$0.00	\$0.00	\$0.00	\$0.00	\$0.00
TOTAL CONCEPTO																		
1442 - 1442 SEGURO DE GASTOS MEDICOS MAYORES																		
1 - Recursos Fiscales																		
				\$0.00	\$0.00	\$0.00	\$0.00	\$0.00	\$0.00	\$0.00	\$0.00	\$0.00	\$0.00	\$0.00	\$0.00	\$0.00	\$0.00	\$0.00
TOTAL CONCEPTO																		
1521 - 1521 INDEMNIZACIONES																		
1 - Recursos Fiscales																		
				\$3,954,296.25	\$9,095,849.18	\$-2,281,975.50	\$10,768,259.91	\$0.00	\$10,768,259.91	\$0.00	\$0.00	\$10,768,259.91	\$1,471,868.28	\$-1,471,868.28	\$9,296,391.61	\$-9,296,391.61	\$-9,296,391.61	\$-9,296,391.61
TOTAL CONCEPTO																		
1522 - 1522 LIQUIDACIONES																		
1 - Recursos Fiscales																		
				\$936,583.32	\$7,827,447.00	\$-1,180,540.32	\$7,383,490.00	\$0.00	\$7,383,490.00	\$0.00	\$0.00	\$7,383,490.00	\$931,870.64	\$-931,870.64	\$6,451,619.36	\$-6,451,619.36	\$-6,451,619.36	\$-6,451,619.36
TOTAL CONCEPTO																		
1541 - 1541 BONOS DE DESPESA																		
1 - Recursos Fiscales																		
				\$8,809,413.64	\$2,542,910.00	\$-1,050,362.00	\$11,301,341.64	\$0.00	\$11,301,341.64	\$0.00	\$0.00	\$11,301,341.64	\$198,525.03	\$-198,525.03	\$9,796,458.97	\$-9,796,458.97	\$-9,796,458.97	\$-9,796,458.97
TOTAL CONCEPTO																		
1542 - 1542 APOYOS A SINDICALIZADOS																		
1 - Recursos Fiscales																		
				\$1,349,800.82	\$189,851.00	\$-204,921.00	\$1,334,910.82	\$0.00	\$1,334,910.82	\$0.00	\$0.00	\$1,334,910.82	\$3,365.54	\$-3,365.54	\$610,466.12	\$-610,466.12	\$-610,466.12	\$-610,466.12
TOTAL CONCEPTO																		
1543 - 1543 GASTOS DE FUNERARIAS																		
1 - Recursos Fiscales																		
				\$1,042,772.50	\$190,880.00	\$-50,000.00	\$1,175,452.50	\$0.00	\$1,175,452.50	\$0.00	\$0.00	\$1,175,452.50	\$115,325.14	\$-115,325.14	\$377,763.22	\$-377,763.22	\$-377,763.22	\$-377,763.22
TOTAL CONCEPTO																		
1544 - 1544 SEGURO DE VIDA																		
1 - Recursos Fiscales																		
				\$3,467,502.00	\$330,151.00	\$-429,355.00	\$3,368,298.00	\$0.00	\$3,368,298.00	\$0.00	\$0.00	\$3,368,298.00	\$389,754.23	\$-389,754.23	\$810,313.28	\$-810,313.28	\$-810,313.28	\$-810,313.28
TOTAL CONCEPTO																		
1545 - 1545 HORAS PRESTACION																		
1 - Recursos Fiscales																		
				\$1,313,588.00	\$1,268,835.11	\$-382,798.00	\$2,297,634.11	\$0.00	\$2,297,634.11	\$0.00	\$0.00	\$2,297,634.11	\$4,953.42	\$-4,953.42	\$1,985,149.61	\$-1,985,149.61	\$-1,985,149.61	\$-1,985,149.61
TOTAL CONCEPTO																		

(I) Estado sobre el Ejercicio del Presupuesto por: Ramo o Dependencia / Clasificación Económica del Gasto / Distribución geográfica (Entidad Federativa)

Septiembre de 2016

Divisor: Pesos

Tipo de gasto: Todos

Fuente de financiamiento: Todas

Saldos

RAMO O DEPENDENCIA ENTIDAD FEDERATIVA TIPO DE GASTO CONCEPTO	Presupuesto de Egresos Aprobado	Ampliacio- nes	Reduccio- nes	Presupuesto Vigente	Comprometi- do	Presupuesto disponible para compromi- ter	Devengado	Compromi- sos sin devengar	Presupuesto vigente sin devengar	Ejercido	Divengado sin ejercer	Pagado	Ejercido sin pagar	Cuentas por pagar	
															1
FUENTE DE FINANCIAMIENTO															
1551 - 1551 BECAS A EMPLEADOS															
1 - Recursos Fiscales	\$483,978.70	\$129,310.00	\$-59,150.00	\$545,138.70	\$0.00	\$545,138.70	\$0.00	\$0.00	\$545,138.70	\$4,860.00	\$-4,860.00	\$296,752.00	\$-201,882.00	\$-296,752.00	
TOTAL CONCEPTO	\$483,978.70	\$129,310.00	\$-59,150.00	\$545,138.70	\$0.00	\$545,138.70	\$0.00	\$0.00	\$545,138.70	\$4,860.00	\$-4,860.00	\$296,752.00	\$-201,882.00	\$-296,752.00	
1591 - 1591 AYUDA PARA ALIMENTACION															
1 - Recursos Fiscales	\$382,502.00	\$411,550.00	\$-78,333.00	\$685,699.00	\$0.00	\$685,699.00	\$0.00	\$0.00	\$685,699.00	\$0.00	\$-0.00	\$32,598.08	\$-331,978.12	\$-332,598.08	
TOTAL CONCEPTO	\$382,502.00	\$411,550.00	\$-78,333.00	\$685,699.00	\$0.00	\$685,699.00	\$0.00	\$0.00	\$685,699.00	\$0.00	\$-0.00	\$32,598.08	\$-331,978.12	\$-332,598.08	
1592 - 1592 APOYO DE PREVISION SOCIAL															
1 - Recursos Fiscales	\$12,882,819.89	\$4,028,330.00	\$-2,782,020.00	\$14,539,229.89	\$0.00	\$14,539,229.89	\$0.00	\$0.00	\$14,539,229.89	\$9,428.70	\$-9,428.70	\$8,307,656.13	\$-8,378,229.44	\$-8,387,656.13	
TOTAL CONCEPTO	\$12,882,819.89	\$4,028,330.00	\$-2,782,020.00	\$14,539,229.89	\$0.00	\$14,539,229.89	\$0.00	\$0.00	\$14,539,229.89	\$9,428.70	\$-9,428.70	\$8,307,656.13	\$-8,378,229.44	\$-8,387,656.13	
1593 - 1593 DIA FESTIVO															
1 - Recursos Fiscales	\$2,055,844.72	\$1,517,355.50	\$-402,423.50	\$2,890,876.72	\$0.00	\$2,890,876.72	\$0.00	\$0.00	\$2,890,876.72	\$4,158.67	\$-4,158.67	\$1,534,403.63	\$-1,830,247.98	\$-1,834,403.63	
TOTAL CONCEPTO	\$2,055,844.72	\$1,517,355.50	\$-402,423.50	\$2,890,876.72	\$0.00	\$2,890,876.72	\$0.00	\$0.00	\$2,890,876.72	\$4,158.67	\$-4,158.67	\$1,534,403.63	\$-1,830,247.98	\$-1,834,403.63	
1594 - 1594 BONO ESTADO															
1 - Recursos Fiscales	\$642,752.00	\$183,733.00	\$-83,343.00	\$723,142.00	\$0.00	\$723,142.00	\$0.00	\$0.00	\$723,142.00	\$5.28	\$-5.28	\$194,794.74	\$-194,794.49	\$-194,794.74	
TOTAL CONCEPTO	\$642,752.00	\$183,733.00	\$-83,343.00	\$723,142.00	\$0.00	\$723,142.00	\$0.00	\$0.00	\$723,142.00	\$5.28	\$-5.28	\$194,794.74	\$-194,794.49	\$-194,794.74	
1595 - 1595 BONO DE ALIMENTOS															
1 - Recursos Fiscales	\$408,900.00	\$107,944.00	\$-53,915.00	\$549,901.00	\$0.00	\$549,901.00	\$0.00	\$0.00	\$549,901.00	\$0.812.00	\$-0.812.00	\$485,023.00	\$-455,410.99	\$-465,023.00	
TOTAL CONCEPTO	\$408,900.00	\$107,944.00	\$-53,915.00	\$549,901.00	\$0.00	\$549,901.00	\$0.00	\$0.00	\$549,901.00	\$0.812.00	\$-0.812.00	\$485,023.00	\$-455,410.99	\$-465,023.00	
1596 - 1596 APOYO PARA VIVERIDA															
1 - Recursos Fiscales	\$41,850.00	\$306,480.00	\$-92,200.00	\$555,050.00	\$0.00	\$555,050.00	\$0.00	\$0.00	\$555,050.00	\$451.58	\$-451.58	\$247,948.42	\$-247,948.42	\$-247,948.42	
TOTAL CONCEPTO	\$41,850.00	\$306,480.00	\$-92,200.00	\$555,050.00	\$0.00	\$555,050.00	\$0.00	\$0.00	\$555,050.00	\$451.58	\$-451.58	\$247,948.42	\$-247,948.42	\$-247,948.42	
1597 - 1597 BONO DE INFORME															
1 - Recursos Fiscales	\$0.00	\$147,000.00	\$0.00	\$147,000.00	\$0.00	\$147,000.00	\$0.00	\$0.00	\$147,000.00	\$0.00	\$0.00	\$147,000.00	\$-147,000.00	\$-147,000.00	
TOTAL CONCEPTO	\$0.00	\$147,000.00	\$0.00	\$147,000.00	\$0.00	\$147,000.00	\$0.00	\$0.00	\$147,000.00	\$0.00	\$0.00	\$147,000.00	\$-147,000.00	\$-147,000.00	
1711 - 1711 BONO DE DESEMPEÑO															
1 - Recursos Fiscales	\$6,483,181.79	\$5,478,972.28	\$-1,899,827.90	\$10,262,326.47	\$0.00	\$10,262,326.47	\$0.00	\$0.00	\$10,262,326.47	\$12,865.50	\$-12,865.50	\$7,895,320.74	\$-7,882,435.24	\$-7,895,320.74	
TOTAL CONCEPTO	\$6,483,181.79	\$5,478,972.28	\$-1,899,827.90	\$10,262,326.47	\$0.00	\$10,262,326.47	\$0.00	\$0.00	\$10,262,326.47	\$12,865.50	\$-12,865.50	\$7,895,320.74	\$-7,882,435.24	\$-7,895,320.74	
2111 - 2111 PAPELERIA Y ARTICULOS DE OFICINA															
1 - Recursos Fiscales	\$1,517,747.00	\$2,251,285.68	\$-1,602,021.87	\$2,141,010.81	\$1,215,482.33	\$325,528.48	\$91,417.99	\$1,124,864.74	\$2,949,593.22	\$113,793.96	\$-2,306.37	\$666,799.87	\$-551,015.91	\$-575,302.28	
TOTAL CONCEPTO	\$1,517,747.00	\$2,251,285.68	\$-1,602,021.87	\$2,141,010.81	\$1,215,482.33	\$325,528.48	\$91,417.99	\$1,124,864.74	\$2,949,593.22	\$113,793.96	\$-2,306.37	\$666,799.87	\$-551,015.91	\$-575,302.28	
2122 - 2122 MATERIAL FOTOGRAFIA Y CINEMATOGRAF															
1 - Recursos Fiscales	\$746,150.00	\$302,821.00	\$-22,897.40	\$1,025,273.60	\$330,000.00	\$495,273.60	\$0.00	\$330,000.00	\$1,025,273.60	\$0.00	\$0.00	\$14,434.92	\$-74,434.92	\$-74,434.92	
TOTAL CONCEPTO	\$746,150.00	\$302,821.00	\$-22,897.40	\$1,025,273.60	\$330,000.00	\$495,273.60	\$0.00	\$330,000.00	\$1,025,273.60	\$0.00	\$0.00	\$14,434.92	\$-74,434.92	\$-74,434.92	

(I) Estado sobre el Ejercicio del Presupuesto por: Ramo o Dependencia / Clasificación Económica del Gasto / Distribución geográfica (Entidad Federativa)

Septiembre de 2016

Divisor: Pesos

Tipo de gasto: Todos

Fuente de financiamiento: Todas

Saldos

RAMO O DEPENDENCIA ENTIDAD FEDERATIVA TIPO DE GASTO CONCEPTO FUENTE DE FINANCIAMIENTO	1	2	3	4	5	6(4-5)	7	8(5-7)	9(4-7)	10	11(7-10)	12	13(10-12)	14(7-12)
2151 - 2151 MATERIAL IMPRESO E INFORMACION DIGI 1 - Recursos Fiscales	\$1,808,945.00	\$1,835,578.00	\$-432,253.00	\$3,012,270.00	\$141,321.64	\$2,870,948.36	\$124,165.03	\$17,156.61	\$2,888,104.97	\$691,023.74	\$-566,858.71	\$1,509,065.17	\$-418,041.43	\$-1,384,900.14
TOTAL CONCEPTO	\$1,808,945.00	\$1,835,578.00	\$-432,253.00	\$3,012,270.00	\$141,321.64	\$2,870,948.36	\$124,165.03	\$17,156.61	\$2,888,104.97	\$691,023.74	\$-566,858.71	\$1,509,065.17	\$-418,041.43	\$-1,384,900.14
2152 - 2152 PERIODICOS Y REVISTAS 1 - Recursos Fiscales	\$0.00	\$236.00	\$0.00	\$236.00	\$0.00	\$236.00	\$0.00	\$0.00	\$236.00	\$0.00	\$0.00	\$236.00	\$-236.00	\$-236.00
TOTAL CONCEPTO	\$0.00	\$236.00	\$0.00	\$236.00	\$0.00	\$236.00	\$0.00	\$0.00	\$236.00	\$0.00	\$0.00	\$236.00	\$-236.00	\$-236.00
2161 - 2161 ARTICULOS PARA ASEO Y LIMPIEZA 1 - Recursos Fiscales	\$1,302,989.00	\$1,847,254.00	\$-142,827.45	\$1,777,418.15	\$1,177,704.25	\$599,713.90	\$141,368.41	\$1,036,334.84	\$1,596,046.74	\$197,745.41	\$-45,776.00	\$223,748.52	\$-36,903.11	\$-462,379.11
TOTAL CONCEPTO	\$1,302,989.00	\$1,847,254.00	\$-142,827.45	\$1,777,418.15	\$1,177,704.25	\$599,713.90	\$141,368.41	\$1,036,334.84	\$1,596,046.74	\$197,745.41	\$-45,776.00	\$223,748.52	\$-36,903.11	\$-462,379.11
2211 - 2211 CONSUMO DE ALIMENTOS DEL PERSONAL 1 - Recursos Fiscales	\$886,000.00	\$1,484,203.27	\$-879,244.27	\$1,590,959.00	\$23.35	\$1,590,935.65	\$17,413.92	\$-17,390.57	\$1,573,545.08	\$53,246.96	\$-35,822.64	\$1,425,158.19	\$-1,371,912.63	\$-1,407,745.27
TOTAL CONCEPTO	\$886,000.00	\$1,484,203.27	\$-879,244.27	\$1,590,959.00	\$23.35	\$1,590,935.65	\$17,413.92	\$-17,390.57	\$1,573,545.08	\$53,246.96	\$-35,822.64	\$1,425,158.19	\$-1,371,912.63	\$-1,407,745.27
2212 - 2212 GASTOS DE CAFETERIA 1 - Recursos Fiscales	\$153,565.00	\$77,594.10	\$-2,473.00	\$206,686.10	\$0.00	\$206,686.10	\$0.00	\$0.00	\$206,686.10	\$0.00	\$0.00	\$107,731.77	\$-107,731.77	\$-107,731.77
TOTAL CONCEPTO	\$153,565.00	\$77,594.10	\$-2,473.00	\$206,686.10	\$0.00	\$206,686.10	\$0.00	\$0.00	\$206,686.10	\$0.00	\$0.00	\$107,731.77	\$-107,731.77	\$-107,731.77
2213 - 2213 ALIMENTOS ESTANCIAS INFANTILES 1 - Recursos Fiscales	\$112,000.00	\$801,568.00	\$-606,568.00	\$1,320,000.00	\$334,883.72	\$985,416.28	\$68,468.89	\$265,114.83	\$1,250,331.11	\$27,504.00	\$1,984.89	\$747,640.76	\$-720,336.76	\$-876,371.87
TOTAL CONCEPTO	\$112,000.00	\$801,568.00	\$-606,568.00	\$1,320,000.00	\$334,883.72	\$985,416.28	\$68,468.89	\$265,114.83	\$1,250,331.11	\$27,504.00	\$1,984.89	\$747,640.76	\$-720,336.76	\$-876,371.87
2214 - 2214 ALIMENTOS A REOS 1 - Recursos Fiscales	\$160,000.00	\$16,300.00	\$-3,400.00	\$162,300.00	\$5,400.00	\$156,900.00	\$10,800.00	\$-5,400.00	\$151,500.00	\$15,540.20	\$-740.20	\$29,400.40	\$-13,860.11	\$-18,800.40
TOTAL CONCEPTO	\$160,000.00	\$16,300.00	\$-3,400.00	\$162,300.00	\$5,400.00	\$156,900.00	\$10,800.00	\$-5,400.00	\$151,500.00	\$15,540.20	\$-740.20	\$29,400.40	\$-13,860.11	\$-18,800.40
2221 - 2221 ALIMENTOS PARA ANIMALES 1 - Recursos Fiscales	\$487,502.00	\$815,235.00	\$-470,442.00	\$832,295.00	\$210,804.00	\$621,491.00	\$44,598.00	\$168,208.00	\$783,699.00	\$0.00	\$44,598.00	\$177,840.00	\$-177,840.00	\$-133,242.00
TOTAL CONCEPTO	\$487,502.00	\$815,235.00	\$-470,442.00	\$832,295.00	\$210,804.00	\$621,491.00	\$44,598.00	\$168,208.00	\$783,699.00	\$0.00	\$44,598.00	\$177,840.00	\$-177,840.00	\$-133,242.00
2421 - 2421 CEMENTO Y PRODUC DE CONCRETO 1 - Recursos Fiscales	\$632,250.00	\$740,342.67	\$-54,866.64	\$850,926.03	\$397,610.44	\$453,315.59	\$36,365.79	\$362,244.63	\$815,560.24	\$120,945.55	\$-45,579.78	\$252,003.41	\$-131,057.86	\$-216,637.62
TOTAL CONCEPTO	\$632,250.00	\$740,342.67	\$-54,866.64	\$850,926.03	\$397,610.44	\$453,315.59	\$36,365.79	\$362,244.63	\$815,560.24	\$120,945.55	\$-45,579.78	\$252,003.41	\$-131,057.86	\$-216,637.62
2461 - 2461 MATERIAL ELECTRICO 1 - Recursos Fiscales	\$9,753,475.00	\$11,497,842.00	\$-4,291,787.00	\$12,379,530.00	\$3,906,646.83	\$9,032,883.17	\$680,103.47	\$3,026,463.36	\$12,059,346.53	\$596,466.46	\$293,716.99	\$7,110,844.77	\$-5,514,382.29	\$-6,230,865.30
TOTAL CONCEPTO	\$9,753,475.00	\$11,497,842.00	\$-4,291,787.00	\$12,379,530.00	\$3,906,646.83	\$9,032,883.17	\$680,103.47	\$3,026,463.36	\$12,059,346.53	\$596,466.46	\$293,716.99	\$7,110,844.77	\$-5,514,382.29	\$-6,230,865.30
2481 - 2481 PINTURAS Y ACCESORIOS 1 - Recursos Fiscales	\$4,319,200.00	\$4,597,473.00	\$-3,020,103.34	\$5,966,571.06	\$1,013,280.01	\$4,953,291.05	\$513,354.81	\$499,325.20	\$4,453,965.85	\$652,335.06	\$-138,940.09	\$2,110,944.09	\$-1,458,611.03	\$-1,596,991.28
TOTAL CONCEPTO	\$4,319,200.00	\$4,597,473.00	\$-3,020,103.34	\$5,966,571.06	\$1,013,280.01	\$4,953,291.05	\$513,354.81	\$499,325.20	\$4,453,965.85	\$652,335.06	\$-138,940.09	\$2,110,944.09	\$-1,458,611.03	\$-1,596,991.28

(I) Estado sobre el Ejercicio del Presupuesto por: Ramo o Dependencia / Clasificación Económica del Gasto / Distribución geográfica (Entidad Federativa)

Divisor: Pesos

Tipo de gasto: Todos

Fuente de financiamiento: Todas

RAMO O DEPENDENCIA ENTIDAD FEDERATIVA TIPO DE GASTO CONCEPTO	Salidos														
	1	2	3	4	5	6=(4-5)	7	8=(5-7)	9=(4-7)	10	11=(7-10)	12	13=(10-12)	14=(7-12)	
FUENTE DE FINANCIAMIENTO															
2492 - 2492 MATERIALES DIVERSOS															
1 - Recursos Fiscales	\$6,607,353.40	\$3,777,325.11	\$-2,385,498.83	\$8,095,179.68	\$1,611,511.69	\$6,483,667.99	\$307,872.18	\$1,303,639.53	\$7,791,307.52	\$458,374.22	\$-150,502.06	\$1,506,720.88	\$-1,048,346.66	\$-1,198,848.72	
TOTAL CONCEPTO	\$6,607,353.40	\$3,777,325.11	\$-2,385,498.83	\$8,095,179.68	\$1,611,511.69	\$6,483,667.99	\$307,872.18	\$1,303,639.53	\$7,791,307.52	\$458,374.22	\$-150,502.06	\$1,506,720.88	\$-1,048,346.66	\$-1,198,848.72	
2493 - 2493 MATERIAL BACHEO DE CALLES															
1 - Recursos Fiscales	\$7,800,000.00	\$11,123,042.81	\$-8,933,335.00	\$11,980,709.81	\$6,429,960.16	\$5,559,749.83	\$508,068.68	\$5,071,671.50	\$11,481,621.13	\$1,122,000.20	\$494,511.52	\$3,782,337.49	\$-2,659,737.29	\$-3,274,248.81	
TOTAL CONCEPTO	\$7,800,000.00	\$11,123,042.81	\$-8,933,335.00	\$11,980,709.81	\$6,429,960.16	\$5,559,749.83	\$508,068.68	\$5,071,671.50	\$11,481,621.13	\$1,122,000.20	\$494,511.52	\$3,782,337.49	\$-2,659,737.29	\$-3,274,248.81	
2531 - 2531 MEDICAMENTOS															
1 - Recursos Fiscales	\$22,872,000.00	\$44,177,479.74	\$-36,075,475.74	\$30,074,004.00	\$12,255,734.05	\$17,818,269.95	\$0.00	\$12,255,734.05	\$30,074,004.00	\$2,182,710.96	\$-2,182,710.96	\$15,566,783.99	\$-13,384,073.03	\$-15,566,783.99	
TOTAL CONCEPTO	\$22,872,000.00	\$44,177,479.74	\$-36,075,475.74	\$30,074,004.00	\$12,255,734.05	\$17,818,269.95	\$0.00	\$12,255,734.05	\$30,074,004.00	\$2,182,710.96	\$-2,182,710.96	\$15,566,783.99	\$-13,384,073.03	\$-15,566,783.99	
2532 - 2532 MATERIAL DE CURACION															
1 - Recursos Fiscales	\$2,703,500.00	\$4,549,893.39	\$-3,860,667.39	\$3,592,795.00	\$1,662,387.14	\$1,930,338.86	\$52,960.32	\$1,149,428.82	\$3,079,765.68	\$100,930.19	\$413,020.13	\$1,270,888.92	\$-1,189,958.73	\$-757,928.60	
TOTAL CONCEPTO	\$2,703,500.00	\$4,549,893.39	\$-3,860,667.39	\$3,592,795.00	\$1,662,387.14	\$1,930,338.86	\$52,960.32	\$1,149,428.82	\$3,079,765.68	\$100,930.19	\$413,020.13	\$1,270,888.92	\$-1,189,958.73	\$-757,928.60	
2533 - 2533 VACUNAS PARA ANIMALES															
1 - Recursos Fiscales	\$18,000.00	\$7,005.00	\$-4,000.00	\$21,005.00	\$0.00	\$21,005.00	\$0.00	\$0.00	\$21,005.00	\$0.00	\$0.00	\$7,957.48	\$-7,957.48	\$-7,957.48	
TOTAL CONCEPTO	\$18,000.00	\$7,005.00	\$-4,000.00	\$21,005.00	\$0.00	\$21,005.00	\$0.00	\$0.00	\$21,005.00	\$0.00	\$0.00	\$7,957.48	\$-7,957.48	\$-7,957.48	
2611 - 2611 GASOLINA															
1 - Recursos Fiscales	\$22,860,403.81	\$6,723,088.89	\$-5,900,028.89	\$23,843,483.81	\$0.00	\$23,843,483.81	\$0.00	\$0.00	\$23,843,483.81	\$0.00	\$0.00	\$18,954,834.11	\$-18,954,834.11	\$-18,954,834.11	
TOTAL CONCEPTO	\$22,860,403.81	\$6,723,088.89	\$-5,900,028.89	\$23,843,483.81	\$0.00	\$23,843,483.81	\$0.00	\$0.00	\$23,843,483.81	\$0.00	\$0.00	\$18,954,834.11	\$-18,954,834.11	\$-18,954,834.11	
2612 - 2612 DIESEL															
1 - Recursos Fiscales	\$6,151,001.00	\$600,260.00	\$-1,992,372.00	\$4,764,889.00	\$0.00	\$4,764,889.00	\$0.00	\$0.00	\$4,764,889.00	\$0.00	\$0.00	\$3,132,599.88	\$-3,132,599.88	\$-3,132,599.88	
TOTAL CONCEPTO	\$6,151,001.00	\$600,260.00	\$-1,992,372.00	\$4,764,889.00	\$0.00	\$4,764,889.00	\$0.00	\$0.00	\$4,764,889.00	\$0.00	\$0.00	\$3,132,599.88	\$-3,132,599.88	\$-3,132,599.88	
2613 - 2613 GAS LP															
1 - Recursos Fiscales	\$488,100.00	\$387,532.33	\$-43,266.33	\$792,366.00	\$0.00	\$792,366.00	\$0.00	\$0.00	\$792,366.00	\$0.00	\$0.00	\$44,955.50	\$-44,955.50	\$-44,955.50	
TOTAL CONCEPTO	\$488,100.00	\$387,532.33	\$-43,266.33	\$792,366.00	\$0.00	\$792,366.00	\$0.00	\$0.00	\$792,366.00	\$0.00	\$0.00	\$44,955.50	\$-44,955.50	\$-44,955.50	
2614 - 2614 ACEITES Y LUBRICANTES															
1 - Recursos Fiscales	\$535,986.00	\$4,493.00	\$-24,991.00	\$519,488.00	\$209,545.31	\$310,942.69	\$0.00	\$209,545.31	\$519,488.00	\$0.00	\$0.00	\$198,138.11	\$-198,138.11	\$-198,138.11	
TOTAL CONCEPTO	\$535,986.00	\$4,493.00	\$-24,991.00	\$519,488.00	\$209,545.31	\$310,942.69	\$0.00	\$209,545.31	\$519,488.00	\$0.00	\$0.00	\$198,138.11	\$-198,138.11	\$-198,138.11	
2711 - 2711 UNIFORMES PERSONAL ADMINISTRATIVO															
1 - Recursos Fiscales	\$89,000.00	\$65,000.00	\$-5,000.00	\$169,000.00	\$0.00	\$169,000.00	\$133,052.00	\$-133,052.00	\$35,948.00	\$0.00	\$13,052.00	\$17,000.00	\$-11,948.00	\$-17,000.00	
TOTAL CONCEPTO	\$89,000.00	\$65,000.00	\$-5,000.00	\$169,000.00	\$0.00	\$169,000.00	\$133,052.00	\$-133,052.00	\$35,948.00	\$0.00	\$13,052.00	\$17,000.00	\$-11,948.00	\$-17,000.00	
2712 - 2712 UNIFORMES PERSONAL DE SERVICIO															
1 - Recursos Fiscales	\$2,107,000.00	\$51,134.00	\$-728,532.00	\$1,428,532.00	\$0.00	\$1,428,532.00	\$0.00	\$0.00	\$1,428,532.00	\$0.00	\$0.00	\$87,208.66	\$-87,208.66	\$-87,208.66	
TOTAL CONCEPTO	\$2,107,000.00	\$51,134.00	\$-728,532.00	\$1,428,532.00	\$0.00	\$1,428,532.00	\$0.00	\$0.00	\$1,428,532.00	\$0.00	\$0.00	\$87,208.66	\$-87,208.66	\$-87,208.66	

MUNICIPIO DE SAN NICOLAS DE LOS GARZA, N.L.
(I) Estado sobre el Ejercicio del Presupuesto por: Ramo o Dependencia / Clasificación Económica del Gasto / Distribución geográfica (Entidad Federativa)
Septiembre de 2016

Divisor: Pesos
Tipo de gasto: Todos
Fuente de financiamiento: Todas

RAMO O DEPENDENCIA ENTIDAD FEDERATIVA TIPO DE GASTO CONCEPTO	Presupuesto de Egresos Aprobado	Ampliaciones	Reducciones	Presupuesto Vigente	Comprometido	Presupuesto disponible para comprometer	Devenido	Compromisos sin devengar	Presupuesto vigente sin devengar	Ejercido	Devenido sin ejercer	Pagado	Ejercido sin pagar	Cuentas por pagar	Saldos				
															1	2	3	4	5
2882 - 2882 LLANTAS Y CAMARAS																			
1 - Recursos Federales	\$2,396,924.00	\$277,989.00	\$-299,178.74	\$2,375,734.26	\$63,671.17	\$2,312,063.09	\$165,914.96	\$-107,943.79	\$2,210,119.30	\$192,028.52	\$3,598.44	\$674,778.69	\$-512,759.16	\$-509,163.72					
TOTAL CONCEPTO	\$2,396,924.00	\$277,989.00	\$-299,178.74	\$2,375,734.26	\$63,671.17	\$2,312,063.09	\$165,914.96	\$-107,943.79	\$2,210,119.30	\$192,028.52	\$3,598.44	\$674,778.69	\$-512,759.16	\$-509,163.72					
2883 - 2883 EQUIPO Y ACCESORIOS																			
1 - Recursos Federales	\$229,000.00	\$382,133.00	\$-73,500.00	\$538,233.00	\$3,857.08	\$534,376.00	\$10,148.35	\$-6,289.95	\$538,086.05	\$80,000.00	\$-79,333.70	\$348,427.32	\$-268,969.87	\$-339,274.37					
TOTAL CONCEPTO	\$229,000.00	\$382,133.00	\$-73,500.00	\$538,233.00	\$3,857.08	\$534,376.00	\$10,148.35	\$-6,289.95	\$538,086.05	\$80,000.00	\$-79,333.70	\$348,427.32	\$-268,969.87	\$-339,274.37					
2864 - 2864 ACCESORIOS SUBSEMIN																			
5 - Recursos Federales	\$0.00	\$1,690,000.00	\$-1,690,000.00	\$0.00	\$0.00	\$0.00	\$0.00	\$0.00	\$0.00	\$0.00	\$0.00	\$0.00	\$0.00	\$0.00					
TOTAL CONCEPTO	\$0.00	\$1,690,000.00	\$-1,690,000.00	\$0.00	\$0.00	\$0.00	\$0.00	\$0.00	\$0.00	\$0.00	\$0.00	\$0.00	\$0.00	\$0.00					
2985 - 2985 FORTASEG																			
5 - Recursos Federales	\$0.00	\$3,228,790.75	\$-1,568,790.75	\$1,660,000.00	\$4,791.20	\$1,651,208.80	\$779,995.54	\$-771,208.34	\$880,000.46	\$0.00	\$779,995.54	\$788,790.74	\$-798,790.74	\$-8,791.20					
TOTAL CONCEPTO	\$0.00	\$3,228,790.75	\$-1,568,790.75	\$1,660,000.00	\$4,791.20	\$1,651,208.80	\$779,995.54	\$-771,208.34	\$880,000.46	\$0.00	\$779,995.54	\$788,790.74	\$-798,790.74	\$-8,791.20					
3110 - ENERGIA ELECTRICA																			
5 - Recursos Federales	\$0.00	\$0.00	\$0.00	\$0.00	\$0.00	\$0.00	\$0.00	\$0.00	\$0.00	\$0.00	\$0.00	\$0.00	\$0.00	\$0.00					
TOTAL CONCEPTO	\$0.00	\$0.00	\$0.00	\$0.00	\$0.00	\$0.00	\$0.00	\$0.00	\$0.00	\$0.00	\$0.00	\$0.00	\$0.00	\$0.00					
3111 - 3111 ENERGIA ELECTRICA																			
1 - Recursos Federales	\$13,109,327.38	\$4,303,583.82	\$-2,972,863.92	\$14,500,047.28	\$0.00	\$14,500,047.28	\$0.00	\$0.00	\$14,500,047.28	\$492,877.92	\$-892,877.92	\$7,159,150.00	\$-6,159,278.98	\$-7,159,150.00					
5 - Recursos Federales	\$0.00	\$39,189,206.00	\$0.00	\$39,189,206.00	\$0.00	\$39,189,206.00	\$0.00	\$0.00	\$39,189,206.00	\$4,238,938.10	\$-4,238,938.10	\$54,201,825.48	\$-49,972,993.30	\$-54,201,825.48					
TOTAL CONCEPTO	\$13,109,327.38	\$43,492,610.12	\$-2,972,863.92	\$53,689,253.28	\$0.00	\$53,689,253.28	\$0.00	\$0.00	\$53,689,253.28	\$5,731,816.02	\$-5,131,816.02	\$61,360,975.48	\$-55,172,272.28	\$-59,360,975.48					
3121 - 3121 GAS																			
1 - Recursos Federales	\$1,308,555.80	\$36,191.00	\$-24,108.00	\$1,320,640.80	\$0.00	\$1,320,640.80	\$0.00	\$0.00	\$1,320,640.80	\$0.00	\$0.00	\$450,159.00	\$-450,159.00	\$-450,159.00					
TOTAL CONCEPTO	\$1,308,555.80	\$36,191.00	\$-24,108.00	\$1,320,640.80	\$0.00	\$1,320,640.80	\$0.00	\$0.00	\$1,320,640.80	\$0.00	\$0.00	\$450,159.00	\$-450,159.00	\$-450,159.00					
3131 - 3131 AGUA Y DRENAJE																			
1 - Recursos Federales	\$2,883,214.80	\$1,836,082.18	\$-759,209.18	\$4,000,087.80	\$0.00	\$4,000,087.80	\$0.00	\$0.00	\$4,000,087.80	\$0.00	\$-300,035.00	\$2,824,897.00	\$-2,194,256.00	\$-2,824,897.00					
TOTAL CONCEPTO	\$2,883,214.80	\$1,836,082.18	\$-759,209.18	\$4,000,087.80	\$0.00	\$4,000,087.80	\$0.00	\$0.00	\$4,000,087.80	\$0.00	\$-300,035.00	\$2,824,897.00	\$-2,194,256.00	\$-2,824,897.00					
3141 - 3141 TELEFONOS																			
1 - Recursos Federales	\$4,327,203.30	\$916,717.22	\$-708,158.42	\$5,035,762.10	\$0.00	\$5,035,762.10	\$0.00	\$0.00	\$5,035,762.10	\$355,795.39	\$-555,125.39	\$1,945,699.99	\$-1,209,587.90	\$-1,945,699.99					
TOTAL CONCEPTO	\$4,327,203.30	\$916,717.22	\$-708,158.42	\$5,035,762.10	\$0.00	\$5,035,762.10	\$0.00	\$0.00	\$5,035,762.10	\$355,795.39	\$-555,125.39	\$1,945,699.99	\$-1,209,587.90	\$-1,945,699.99					
3151 - 3151 TELEFONOS CELULARES																			
1 - Recursos Federales	\$657,348.00	\$238,741.00	\$-71,642.00	\$824,445.00	\$0.00	\$824,445.00	\$0.00	\$0.00	\$824,445.00	\$51,929.00	\$-51,929.00	\$433,673.00	\$-381,744.00	\$-433,673.00					
TOTAL CONCEPTO	\$657,348.00	\$238,741.00	\$-71,642.00	\$824,445.00	\$0.00	\$824,445.00	\$0.00	\$0.00	\$824,445.00	\$51,929.00	\$-51,929.00	\$433,673.00	\$-381,744.00	\$-433,673.00					
3181 - 3181 SER. TELECOMUNICACIONES Y DATE OPS																			
1 - Recursos Federales	\$510,002.00	\$123,333.00	\$-113,833.00	\$520,002.00	\$0.00	\$520,002.00	\$0.00	\$0.00	\$520,002.00	\$0.00	\$0.00	\$1,777.20	\$-1,777.20	\$-1,777.20					
TOTAL CONCEPTO	\$510,002.00	\$123,333.00	\$-113,833.00	\$520,002.00	\$0.00	\$520,002.00	\$0.00	\$0.00	\$520,002.00	\$0.00	\$0.00	\$1,777.20	\$-1,777.20	\$-1,777.20					

MUNICIPIO DE SAN NICOLAS DE LOS GARZA, N.L.
 (I) Estado sobre el Ejercicio del Presupuesto por: Ramo o Dependencia / Clasificación Económica del Gasto / Distribución geográfica (Entidad Federativa)
 Septiembre de 2016

Divisor: Pesos
 Tipo de gasto: Todos
 Fuente de financiamiento: Todas

RAMO O DEPENDENCIA ENTIDAD FEDERATIVA TIPO DE GASTO CONCEPTO	Saldo												Cuentas por pagar	
	Presupuesto de Egresos Aprobado	Ampliaciones	Reducciones	Presupuesto Vigente	Compromiso -do	Presupuesto disponible para comprometer	Devengado	Compromisos sin devengar	Presupuesto vigente sin devengar	Ejercido	Devengado sin ejercer	Pagado		Ejercido sin pagar
	1	2	3	4	5	6-(4-5)	7	8-(5-7)	9-(4-7)	10	11-(7-10)	12	13-(10-12)	14-(7-12)
FUENTE DE FINANCIAMIENTO														
3162 - 3162 SERVICIOS DE PERITAJE														
1 - Recursos Fiscales	\$5,000.00	\$123,333.00	\$-113,333.00	\$50,000.00	\$0.00	\$50,000.00	\$0.00	\$0.00	\$50,000.00	\$0.00	\$0.00	\$7,737.20	\$-7,737.20	\$-7,737.20
TOTAL CONCEPTO	\$5,000.00	\$123,333.00	\$-113,333.00	\$50,000.00	\$0.00	\$50,000.00	\$0.00	\$0.00	\$50,000.00	\$0.00	\$0.00	\$7,737.20	\$-7,737.20	\$-7,737.20
3171 - 3171 SERVICIO DE ACCESO A INTERNET, REDES														
1 - Recursos Fiscales	\$322,000.00	\$375,750.00	\$-53,750.00	\$556,950.00	\$0.00	\$556,950.00	\$0.00	\$0.00	\$556,950.00	\$0.00	\$0.00	\$322,000.00	\$-322,000.00	\$-322,000.00
TOTAL CONCEPTO	\$322,000.00	\$375,750.00	\$-53,750.00	\$556,950.00	\$0.00	\$556,950.00	\$0.00	\$0.00	\$556,950.00	\$0.00	\$0.00	\$322,000.00	\$-322,000.00	\$-322,000.00
3181 - 3181 CORREOS, TELEGRAFOS Y MENSAJERIA														
1 - Recursos Fiscales	\$29,848.00	\$6,701.00	\$-3,848.00	\$32,701.00	\$0.00	\$32,701.00	\$0.00	\$0.00	\$32,701.00	\$0.00	\$0.00	\$7,294.27	\$-7,294.27	\$-7,294.27
TOTAL CONCEPTO	\$29,848.00	\$6,701.00	\$-3,848.00	\$32,701.00	\$0.00	\$32,701.00	\$0.00	\$0.00	\$32,701.00	\$0.00	\$0.00	\$7,294.27	\$-7,294.27	\$-7,294.27
3221 - 3221 ARRENDAMIENTO DE INMUEBLES														
1 - Recursos Fiscales	\$657,690.00	\$1,124,327.00	\$-603,945.00	\$1,087,690.00	\$319,000.00	\$798,690.00	\$164,720.00	\$154,280.00	\$923,150.00	\$67,290.00	\$87,440.00	\$536,860.00	\$-469,600.00	\$-72,310.00
TOTAL CONCEPTO	\$657,690.00	\$1,124,327.00	\$-603,945.00	\$1,087,690.00	\$319,000.00	\$798,690.00	\$164,720.00	\$154,280.00	\$923,150.00	\$67,290.00	\$87,440.00	\$536,860.00	\$-469,600.00	\$-72,310.00
3231 - 3231 ARRENDAMIENTO DE MAQUINAS COPIADORA														
1 - Recursos Fiscales	\$1,077,998.83	\$629,872.37	\$-309,951.37	\$1,431,579.83	\$0.00	\$1,431,579.83	\$0.00	\$0.00	\$1,431,579.83	\$15,485.01	\$-135,465.01	\$745,068.61	\$-609,603.50	\$-145,068.61
TOTAL CONCEPTO	\$1,077,998.83	\$629,872.37	\$-309,951.37	\$1,431,579.83	\$0.00	\$1,431,579.83	\$0.00	\$0.00	\$1,431,579.83	\$15,485.01	\$-135,465.01	\$745,068.61	\$-609,603.50	\$-145,068.61
3232 - 3232 ARRENDAMIENTO DE EQ. DE COMPUTO														
1 - Recursos Fiscales	\$0.00	\$0.00	\$0.00	\$0.00	\$0.00	\$0.00	\$0.00	\$0.00	\$0.00	\$0.00	\$0.00	\$0.00	\$0.00	\$0.00
TOTAL CONCEPTO	\$0.00	\$0.00	\$0.00	\$0.00	\$0.00	\$0.00	\$0.00	\$0.00	\$0.00	\$0.00	\$0.00	\$0.00	\$0.00	\$0.00
3251 - 3251 ARREND. DE EQ. DE TRANSPORTE														
1 - Recursos Fiscales	\$5,159,420.00	\$4,488,107.25	\$-7,312,697.81	\$3,886,819.44	\$1,259,744.63	\$2,627,074.81	\$211,389.12	\$1,048,355.51	\$3,675,230.32	\$409,778.24	\$-196,389.12	\$2,008,707.45	\$-1,598,929.21	\$-1,797,218.33
TOTAL CONCEPTO	\$5,159,420.00	\$4,488,107.25	\$-7,312,697.81	\$3,886,819.44	\$1,259,744.63	\$2,627,074.81	\$211,389.12	\$1,048,355.51	\$3,675,230.32	\$409,778.24	\$-196,389.12	\$2,008,707.45	\$-1,598,929.21	\$-1,797,218.33
3271 - 3271 ARRENDAMIENTO DE SOFTWARE														
1 - Recursos Fiscales	\$0.00	\$124,896.00	\$0.00	\$124,896.00	\$63,389.69	\$61,506.31	\$0.00	\$63,389.69	\$124,896.00	\$0.00	\$0.00	\$53,796.24	\$-53,796.24	\$-53,796.24
TOTAL CONCEPTO	\$0.00	\$124,896.00	\$0.00	\$124,896.00	\$63,389.69	\$61,506.31	\$0.00	\$63,389.69	\$124,896.00	\$0.00	\$0.00	\$53,796.24	\$-53,796.24	\$-53,796.24
3291 - 3291 ARREND. DE EQ. DE COMUNICACION														
1 - Recursos Fiscales	\$543,753.00	\$674,791.00	\$-463,336.00	\$735,208.00	\$0.00	\$735,208.00	\$0.00	\$0.00	\$735,208.00	\$51,040.00	\$-51,040.00	\$0.00	\$0.00	\$0.00
TOTAL CONCEPTO	\$543,753.00	\$674,791.00	\$-463,336.00	\$735,208.00	\$0.00	\$735,208.00	\$0.00	\$0.00	\$735,208.00	\$51,040.00	\$-51,040.00	\$0.00	\$0.00	\$0.00
3292 - 3292 ARRENDAMIENTO DE OTROS EQUIPOS														
1 - Recursos Fiscales	\$20,016.00	\$33,209.00	\$-7,574.00	\$45,851.00	\$0.00	\$45,851.00	\$0.00	\$0.00	\$45,851.00	\$0.00	\$0.00	\$32,008.40	\$-32,008.40	\$-32,008.40
TOTAL CONCEPTO	\$20,016.00	\$33,209.00	\$-7,574.00	\$45,851.00	\$0.00	\$45,851.00	\$0.00	\$0.00	\$45,851.00	\$0.00	\$0.00	\$32,008.40	\$-32,008.40	\$-32,008.40
3293 - 3293 ARRENDAMIENTO DE EQUIPO DE SONIDO														
1 - Recursos Fiscales	\$45,000.00	\$10,000.00	\$-10,000.00	\$45,000.00	\$0.00	\$45,000.00	\$0.00	\$0.00	\$45,000.00	\$0.00	\$0.00	\$0.00	\$0.00	\$0.00
TOTAL CONCEPTO	\$45,000.00	\$10,000.00	\$-10,000.00	\$45,000.00	\$0.00	\$45,000.00	\$0.00	\$0.00	\$45,000.00	\$0.00	\$0.00	\$0.00	\$0.00	\$0.00

(I) Estado sobre el Ejercicio del Presupuesto por: Ramo o Dependencia / Clasificación Económica del Gasto / Distribución geográfica (Entidad Federativa)

Septiembre de 2016

Divisor: Pesos

Tipo de gasto: Todos

Fuente de financiamiento: Todas

RAMO O DEPENDENCIA ENTIDAD FEDERATIVA TIPO DE GASTO CONCEPTO	Saldos													
	1	2	3	4	5	6=(4-5)	7	8=(5-7)	9=(4-7)	10	11=(7-10)	12	13=(10-12)	14=(7-12)
FUENTE DE FINANCIAMIENTO	Presupuesto de Egresos Aprobado	Ampliaciones	Reducciones	Presupuesto Vigente	Comprometido	Presupuesto disponible para comprometer	Devengado	Compromisos sin devengar	Presupuesto vigente sin devengar	Ejercido	Devengado sin ejercer	Pagado	Ejercido sin pagar	Cuentas por pagar
3311 - 3311 HONORARIOS AUDITORES EXTERNOS														
1 - Recursos Fiscales	\$45,000.00	\$10,000.00	\$-10,000.00	\$45,000.00	\$0.00	\$45,000.00	\$0.00	\$0.00	\$45,000.00	\$0.00	\$0.00	\$0.00	\$0.00	\$0.00
TOTAL CONCEPTO	\$45,000.00	\$10,000.00	\$-10,000.00	\$45,000.00	\$0.00	\$45,000.00	\$0.00	\$0.00	\$45,000.00	\$0.00	\$0.00	\$0.00	\$0.00	\$0.00
3312 - 3312 HONORARIOS A PROFESIONISTAS														
1 - Recursos Fiscales	\$290,000.00	\$2,790,000.00	\$-1,883,000.00	\$1,196,840.00	\$817,800.00	\$1,196,840.00	\$0.00	\$817,800.00	\$1,196,840.00	\$0.00	\$0.00	\$295,800.00	\$-295,800.00	\$-295,800.00
TOTAL CONCEPTO	\$290,000.00	\$2,790,000.00	\$-1,883,000.00	\$1,196,840.00	\$817,800.00	\$1,196,840.00	\$0.00	\$817,800.00	\$1,196,840.00	\$0.00	\$0.00	\$295,800.00	\$-295,800.00	\$-295,800.00
3313 - 3313 SERVICIOS DE EVALUO DE BIENES E INM														
1 - Recursos Fiscales	\$4,484,400.00	\$1,057,000.00	\$-837,600.00	\$4,703,800.00	\$133,384.05	\$4,570,415.95	\$0.00	\$133,384.05	\$4,703,800.00	\$0.00	\$0.00	\$585,595.94	\$-585,595.94	\$-585,595.94
TOTAL CONCEPTO	\$4,484,400.00	\$1,057,000.00	\$-837,600.00	\$4,703,800.00	\$133,384.05	\$4,570,415.95	\$0.00	\$133,384.05	\$4,703,800.00	\$0.00	\$0.00	\$585,595.94	\$-585,595.94	\$-585,595.94
3314 - 3314 HONORARIOS POR SERVICIOS LEGALES														
1 - Recursos Fiscales	\$18,000.00	\$0.00	\$0.00	\$18,000.00	\$0.00	\$18,000.00	\$0.00	\$0.00	\$18,000.00	\$0.00	\$0.00	\$25,520.00	\$-25,520.00	\$0.00
TOTAL CONCEPTO	\$18,000.00	\$0.00	\$0.00	\$18,000.00	\$0.00	\$18,000.00	\$0.00	\$0.00	\$18,000.00	\$0.00	\$0.00	\$25,520.00	\$-25,520.00	\$0.00
3321 - 3321 ESTUDIOS Y PROYECTOS														
1 - Recursos Fiscales	\$0.00	\$580,000.00	\$0.00	\$580,000.00	\$290,000.00	\$290,000.00	\$0.00	\$290,000.00	\$580,000.00	\$0.00	\$0.00	\$290,000.00	\$-290,000.00	\$-290,000.00
TOTAL CONCEPTO	\$0.00	\$580,000.00	\$0.00	\$580,000.00	\$290,000.00	\$290,000.00	\$0.00	\$290,000.00	\$580,000.00	\$0.00	\$0.00	\$290,000.00	\$-290,000.00	\$-290,000.00
3331 - 3331 SERVICIOS DE CONSULTORIA ADMINISTRATIVA														
1 - Recursos Fiscales	\$85,000.00	\$6,438,714.30	\$-2,018,714.30	\$4,485,000.00	\$1,147,404.64	\$3,337,595.36	\$1,604,166.83	\$-456,791.79	\$2,860,833.37	\$0.00	\$1,604,166.83	\$1,726,428.53	\$-1,726,428.53	\$-1,726,428.53
TOTAL CONCEPTO	\$85,000.00	\$6,438,714.30	\$-2,018,714.30	\$4,485,000.00	\$1,147,404.64	\$3,337,595.36	\$1,604,166.83	\$-456,791.79	\$2,860,833.37	\$0.00	\$1,604,166.83	\$1,726,428.53	\$-1,726,428.53	\$-1,726,428.53
3341 - 3341 CAPACITACION Y ADIESTRAMIENTO														
1 - Recursos Fiscales	\$3,648,768.00	\$799,860.00	\$-1,170,488.00	\$3,188,139.00	\$0.00	\$3,188,139.00	\$0.00	\$0.00	\$3,188,139.00	\$0.00	\$0.00	\$286,860.00	\$-286,860.00	\$-286,860.00
TOTAL CONCEPTO	\$3,648,768.00	\$799,860.00	\$-1,170,488.00	\$3,188,139.00	\$0.00	\$3,188,139.00	\$0.00	\$0.00	\$3,188,139.00	\$0.00	\$0.00	\$286,860.00	\$-286,860.00	\$-286,860.00
3346 - 3346 SUBSERVENCIONES FEDERALES														
5 - Recursos Federales	\$0.00	\$0.00	\$0.00	\$0.00	\$0.00	\$0.00	\$0.00	\$0.00	\$0.00	\$0.00	\$0.00	\$0.00	\$0.00	\$0.00
TOTAL CONCEPTO	\$0.00	\$0.00	\$0.00	\$0.00	\$0.00	\$0.00	\$0.00	\$0.00	\$0.00	\$0.00	\$0.00	\$0.00	\$0.00	\$0.00
3347 - 3347 FORTASEG														
5 - Recursos Federales	\$0.00	\$1,040,000.00	\$0.00	\$1,040,000.00	\$0.00	\$1,040,000.00	\$0.00	\$0.00	\$1,040,000.00	\$0.00	\$0.00	\$1,040,000.00	\$-1,040,000.00	\$-1,040,000.00
TOTAL CONCEPTO	\$0.00	\$1,040,000.00	\$0.00	\$1,040,000.00	\$0.00	\$1,040,000.00	\$0.00	\$0.00	\$1,040,000.00	\$0.00	\$0.00	\$1,040,000.00	\$-1,040,000.00	\$-1,040,000.00
3363 - 3363 SERVICIOS Y EXPEDICION DE PASAPORTE														
1 - Recursos Fiscales	\$0.00	\$725,000.00	\$0.00	\$725,000.00	\$223,334.39	\$501,665.61	\$53,998.90	\$169,425.49	\$671,101.10	\$0.00	\$53,998.90	\$447,766.71	\$-447,766.71	\$-447,766.71
TOTAL CONCEPTO	\$0.00	\$725,000.00	\$0.00	\$725,000.00	\$223,334.39	\$501,665.61	\$53,998.90	\$169,425.49	\$671,101.10	\$0.00	\$53,998.90	\$447,766.71	\$-447,766.71	\$-447,766.71
3373 - 3373 SERVICIOS DE SEGURIDAD PRIVADA														
1 - Recursos Fiscales	\$8,000.00	\$795,000.00	\$-205,000.00	\$640,000.00	\$179,999.98	\$860,000.02	\$0.00	\$179,999.98	\$860,000.02	\$45,000.00	\$45,000.00	\$315,000.00	\$-270,000.00	\$-315,000.00
TOTAL CONCEPTO	\$8,000.00	\$795,000.00	\$-205,000.00	\$640,000.00	\$179,999.98	\$860,000.02	\$0.00	\$179,999.98	\$860,000.02	\$45,000.00	\$45,000.00	\$315,000.00	\$-270,000.00	\$-315,000.00

MUNICIPIO DE SAN NICOLAS DE LOS GARZA, N.L.
(I) Estado sobre el Ejercicio del Presupuesto por: Ramo o Dependencia / Clasificación Económica del Gasto / Distribución geográfica (Entidad Federativa)

Septiembre de 2016

Divisor: Pesos

Tipo de gasto: Todos

Fuente de financiamiento: Todas

Saldos

RAMO O DEPENDENCIA ENTIDAD FEDERATIVA TIPO DE GASTO CONCEPTO FUENTE DE FINANCIAMIENTO	Saldos													Cuentas por pagar
	1	2	3	4	5	6=(4-5)	7	8=(5-7)	9=(6-7)	10	11=(7-10)	12	13=(10-12)	
3391 - 3391 SER. MEDICOS Y HOSPITALARIOS 1 - Recursos Fiscales	\$0.00	\$765,000.00	\$-225,000.00	\$540,000.00	\$179,999.98	\$360,000.02	\$0.00	\$179,999.98	\$540,000.00	\$45,000.00	\$-45,000.00	\$315,000.00	\$-270,000.00	\$-15,000.00
TOTAL CONCEPTO	\$0.00	\$765,000.00	\$-225,000.00	\$540,000.00	\$179,999.98	\$360,000.02	\$0.00	\$179,999.98	\$540,000.00	\$45,000.00	\$-45,000.00	\$315,000.00	\$-270,000.00	\$-15,000.00
3393 - 3393 ESTUDIOS DE LABORATORIO 1 - Recursos Fiscales	\$27,756,000.00	\$2,842,826.00	\$-4,690,826.00	\$27,068,000.00	\$13,118,766.00	\$23,889,234.00	\$2,764,000.00	\$10,334,766.00	\$24,224,000.00	\$611,076.00	\$2,172,924.00	\$20,144,156.00	\$-19,533,082.00	\$-17,360,156.00
TOTAL CONCEPTO	\$27,756,000.00	\$2,842,826.00	\$-4,690,826.00	\$27,068,000.00	\$13,118,766.00	\$23,889,234.00	\$2,764,000.00	\$10,334,766.00	\$24,224,000.00	\$611,076.00	\$2,172,924.00	\$20,144,156.00	\$-19,533,082.00	\$-17,360,156.00
3398 - 3398 SERVICIOS DE LABORATORIO 1 - Recursos Fiscales	\$5,490,000.00	\$11,022,047.00	\$-4,540,000.00	\$7,972,047.00	\$2,764,335.98	\$5,207,711.02	\$610,000.00	\$2,154,335.98	\$7,362,047.00	\$937,118.03	\$-527,118.03	\$3,860,000.00	\$-2,722,861.97	\$-4,060,000.00
TOTAL CONCEPTO	\$5,490,000.00	\$11,022,047.00	\$-4,540,000.00	\$7,972,047.00	\$2,764,335.98	\$5,207,711.02	\$610,000.00	\$2,154,335.98	\$7,362,047.00	\$937,118.03	\$-527,118.03	\$3,860,000.00	\$-2,722,861.97	\$-4,060,000.00
3398 - 3398 SERVICIOS DE SINTRAM 1 - Recursos Fiscales	\$270,000.00	\$0.00	\$-95,000.00	\$175,000.00	\$0.00	\$175,000.00	\$0.00	\$0.00	\$175,000.00	\$0.00	\$0.00	\$0.00	\$0.00	\$0.00
TOTAL CONCEPTO	\$270,000.00	\$0.00	\$-95,000.00	\$175,000.00	\$0.00	\$175,000.00	\$0.00	\$0.00	\$175,000.00	\$0.00	\$0.00	\$0.00	\$0.00	\$0.00
3399 - 3399 SUBSEMUN 5 - Recursos Federales	\$0.00	\$535,854.40	\$-277,294.40	\$308,560.00	\$308,560.00	\$0.00	\$0.00	\$308,560.00	\$308,560.00	\$0.00	\$0.00	\$0.00	\$0.00	\$0.00
TOTAL CONCEPTO	\$0.00	\$535,854.40	\$-277,294.40	\$308,560.00	\$308,560.00	\$0.00	\$0.00	\$308,560.00	\$308,560.00	\$0.00	\$0.00	\$0.00	\$0.00	\$0.00
3451 - 3451 SEGUROS DE VEHICULOS 1 - Recursos Fiscales	\$5,781,707.58	\$7,945,899.93	\$-3,377,202.25	\$11,150,405.26	\$5,429,217.93	\$5,721,197.33	\$0.00	\$5,429,217.93	\$11,150,405.26	\$419,440.00	\$-410,440.00	\$4,374,104.94	\$-183,864.94	\$-4,374,104.94
TOTAL CONCEPTO	\$5,781,707.58	\$7,945,899.93	\$-3,377,202.25	\$11,150,405.26	\$5,429,217.93	\$5,721,197.33	\$0.00	\$5,429,217.93	\$11,150,405.26	\$419,440.00	\$-410,440.00	\$4,374,104.94	\$-183,864.94	\$-4,374,104.94
3471 - 3471 FILETES Y MANOBRAS 1 - Recursos Fiscales	\$0.00	\$0.00	\$0.00	\$0.00	\$0.00	\$0.00	\$0.00	\$0.00	\$0.00	\$0.00	\$0.00	\$0.00	\$0.00	\$0.00
TOTAL CONCEPTO	\$0.00	\$0.00	\$0.00	\$0.00	\$0.00	\$0.00	\$0.00	\$0.00	\$0.00	\$0.00	\$0.00	\$0.00	\$0.00	\$0.00
3491 - 3491 SERVICIOS BANCARIOS 1 - Recursos Fiscales	\$1,170,000.00	\$850,000.00	\$-630,000.00	\$1,390,000.00	\$1,741.09	\$1,377,258.91	\$4,489.20	\$8,251.89	\$1,385,510.80	\$0.00	\$0.00	\$1,268,030.74	\$-1,268,030.74	\$-1,261,541.54
TOTAL CONCEPTO	\$1,170,000.00	\$850,000.00	\$-630,000.00	\$1,390,000.00	\$1,741.09	\$1,377,258.91	\$4,489.20	\$8,251.89	\$1,385,510.80	\$0.00	\$0.00	\$1,268,030.74	\$-1,268,030.74	\$-1,261,541.54
3511 - 3511 MITTO DE EDIFICIOS 1 - Recursos Fiscales	\$1,220,990.00	\$601,702.68	\$-462,255.26	\$1,360,107.40	\$8,713.03	\$1,351,394.37	\$60,099.03	\$-50,386.00	\$1,292,008.37	\$31,834.25	\$30,264.78	\$440,038.04	\$-440,038.04	\$-411,940.01
TOTAL CONCEPTO	\$1,220,990.00	\$601,702.68	\$-462,255.26	\$1,360,107.40	\$8,713.03	\$1,351,394.37	\$60,099.03	\$-50,386.00	\$1,292,008.37	\$31,834.25	\$30,264.78	\$440,038.04	\$-440,038.04	\$-411,940.01
3513 - 3513 MITTO DE ALBERCAS 1 - Recursos Fiscales	\$693,000.00	\$1,119,513.68	\$-360,000.00	\$1,694,513.68	\$0.00	\$1,694,513.68	\$0.00	\$0.00	\$1,694,513.68	\$154,368.57	\$-154,368.57	\$1,539,204.92	\$-1,539,204.92	\$-1,539,204.92
TOTAL CONCEPTO	\$693,000.00	\$1,119,513.68	\$-360,000.00	\$1,694,513.68	\$0.00	\$1,694,513.68	\$0.00	\$0.00	\$1,694,513.68	\$154,368.57	\$-154,368.57	\$1,539,204.92	\$-1,539,204.92	\$-1,539,204.92
3521 - 3521 MITTO DE EQ. DE OFICINA 1 - Recursos Fiscales	\$75,330.00	\$76,626.00	\$-35,635.00	\$118,321.00	\$0.00	\$118,321.00	\$0.00	\$0.00	\$118,321.00	\$0.00	\$0.00	\$60,398.81	\$-60,398.81	\$-60,398.81
TOTAL CONCEPTO	\$75,330.00	\$76,626.00	\$-35,635.00	\$118,321.00	\$0.00	\$118,321.00	\$0.00	\$0.00	\$118,321.00	\$0.00	\$0.00	\$60,398.81	\$-60,398.81	\$-60,398.81
3531 - 3531 MITTO. EQ. DE COMPUTO 1 - Recursos Fiscales	\$347,360.00	\$33,312.26	\$-108,612.26	\$272,059.00	\$0.00	\$272,059.00	\$0.00	\$0.00	\$272,059.00	\$58,464.00	\$-58,464.00	\$81,039.79	\$-35,575.79	\$-81,039.79
TOTAL CONCEPTO	\$347,360.00	\$33,312.26	\$-108,612.26	\$272,059.00	\$0.00	\$272,059.00	\$0.00	\$0.00	\$272,059.00	\$58,464.00	\$-58,464.00	\$81,039.79	\$-35,575.79	\$-81,039.79

Divisor: Pesos
Tipo de gasto: Todos
Fuente de financiamiento: Todas

RAMO O DEPENDENCIA ENTIDAD FEDERATIVA TIPO DE GASTO CONCEPTO	Saldos														
	1	2	3	4	5	6=(4-5)	7	8=(5-7)	9=(4-7)	10	11=(7-10)	12	13=(10-12)	14=(7-12)	
FUENTE DE FINANCIAMIENTO															
3532 - 3532 IMTO. EQ. DE COMUNICACION															
1 - Recursos Fiscales	\$32,310.26	\$-108,612.26	\$-108,612.26	\$270,958.00	\$0.00	\$0.00	\$270,958.00	\$0.00	\$270,958.00	\$58,464.00	\$-58,464.00	\$91,039.19	\$-38,575.79	\$-91,039.19	
TOTAL CONCEPTO	\$32,310.26	\$-108,612.26	\$-108,612.26	\$270,958.00	\$0.00	\$0.00	\$270,958.00	\$0.00	\$270,958.00	\$58,464.00	\$-58,464.00	\$91,039.19	\$-38,575.79	\$-91,039.19	
3541 - 3541 IMTO. DE EQUIPO INSTRUMENTAL MEDICO															
1 - Recursos Fiscales	\$488,900.00	\$513,157.21	\$-163,785.00	\$819,272.21	\$27,016.40	\$27,016.40	\$791,258.61	\$0.00	\$818,272.21	\$41,238.82	\$-41,238.82	\$57,816.42	\$-486,377.60	\$-517,616.42	
TOTAL CONCEPTO	\$488,900.00	\$513,157.21	\$-163,785.00	\$819,272.21	\$27,016.40	\$27,016.40	\$791,258.61	\$0.00	\$818,272.21	\$41,238.82	\$-41,238.82	\$57,816.42	\$-486,377.60	\$-517,616.42	
3551 - 3551 IMTO. DE VEHICULOS															
1 - Recursos Fiscales	\$9,309,024.00	\$4,887,032.22	\$-1,887,978.33	\$9,317,079.89	\$3,261.39	\$3,261.39	\$9,310,090.00	\$0.00	\$9,317,079.89	\$2,081,034.89	\$-2,081,034.89	\$2,438,642.83	\$-3,507,607.94	\$-4,348,442.83	
TOTAL CONCEPTO	\$9,309,024.00	\$4,887,032.22	\$-1,887,978.33	\$9,317,079.89	\$3,261.39	\$3,261.39	\$9,310,090.00	\$0.00	\$9,317,079.89	\$2,081,034.89	\$-2,081,034.89	\$2,438,642.83	\$-3,507,607.94	\$-4,348,442.83	
3552 - 3552 REPARACION VEHICULOS POR ACCIDENTE															
1 - Recursos Fiscales	\$515,975.00	\$974,330.00	\$-153,585.00	\$1,336,720.00	\$26,830.00	\$26,830.00	\$1,310,090.00	\$0.00	\$1,096,303.87	\$24,524.63	\$15,811.50	\$557,770.42	\$-323,245.79	\$-307,434.29	
TOTAL CONCEPTO	\$515,975.00	\$974,330.00	\$-153,585.00	\$1,336,720.00	\$26,830.00	\$26,830.00	\$1,310,090.00	\$0.00	\$1,096,303.87	\$24,524.63	\$15,811.50	\$557,770.42	\$-323,245.79	\$-307,434.29	
3571 - 3571 IMTO. MAQUINARIA Y EQ.															
1 - Recursos Fiscales	\$693,914.00	\$700,187.60	\$-250,100.00	\$1,149,000.00	\$407,603.12	\$407,603.12	\$796,396.88	\$0.00	\$1,174,001.60	\$43,107.46	\$-43,107.46	\$216,984.68	\$-173,877.22	\$-216,984.68	
TOTAL CONCEPTO	\$693,914.00	\$700,187.60	\$-250,100.00	\$1,149,000.00	\$407,603.12	\$407,603.12	\$796,396.88	\$0.00	\$1,174,001.60	\$43,107.46	\$-43,107.46	\$216,984.68	\$-173,877.22	\$-216,984.68	
3572 - 3572 IMTO. DE SEÑALES Y NOMENCLATURA															
1 - Recursos Fiscales	\$522,000.00	\$45,890.00	\$-88,190.00	\$479,518.00	\$0.00	\$0.00	\$479,518.00	\$0.00	\$479,518.00	\$42,441.50	\$-42,441.50	\$3,248.00	\$39,193.50	\$-3,248.00	
TOTAL CONCEPTO	\$522,000.00	\$45,890.00	\$-88,190.00	\$479,518.00	\$0.00	\$0.00	\$479,518.00	\$0.00	\$479,518.00	\$42,441.50	\$-42,441.50	\$3,248.00	\$39,193.50	\$-3,248.00	
3573 - 3573 IMTO. DE ESTACIONOMETROS															
1 - Recursos Fiscales	\$600,000.00	\$109,707.00	\$-111,407.00	\$598,300.00	\$0.00	\$0.00	\$598,300.00	\$0.00	\$598,300.00	\$0.00	\$0.00	\$115,924.20	\$-115,924.20	\$-115,924.20	
TOTAL CONCEPTO	\$600,000.00	\$109,707.00	\$-111,407.00	\$598,300.00	\$0.00	\$0.00	\$598,300.00	\$0.00	\$598,300.00	\$0.00	\$0.00	\$115,924.20	\$-115,924.20	\$-115,924.20	
3574 - 3574 IMTO. DE ESCUELAS															
1 - Recursos Fiscales	\$0.00	\$0.00	\$0.00	\$0.00	\$0.00	\$0.00	\$0.00	\$0.00	\$0.00	\$0.00	\$0.00	\$0.00	\$0.00	\$0.00	
TOTAL CONCEPTO	\$0.00	\$0.00	\$0.00	\$0.00	\$0.00	\$0.00	\$0.00	\$0.00	\$0.00	\$0.00	\$0.00	\$0.00	\$0.00	\$0.00	
3581 - 3581 CUOTAS SMIERODE															
1 - Recursos Fiscales	\$12,470,400.00	\$14,329,778.30	\$43,313,600.00	\$18,465,576.30	\$5,755,830.34	\$5,755,830.34	\$12,709,745.96	\$888,441.20	\$17,677,526.10	\$0.00	\$888,441.20	\$10,963,836.81	\$-9,055,795.81	\$-9,055,795.81	
5 - Recursos Federales	\$0.00	\$0.00	\$0.00	\$0.00	\$0.00	\$0.00	\$0.00	\$0.00	\$0.00	\$0.00	\$0.00	\$0.00	\$0.00	\$0.00	
TOTAL CONCEPTO	\$12,470,400.00	\$14,329,778.30	\$43,313,600.00	\$18,465,576.30	\$5,755,830.34	\$5,755,830.34	\$12,709,745.96	\$888,441.20	\$17,677,526.10	\$0.00	\$888,441.20	\$10,963,836.81	\$-9,055,795.81	\$-9,055,795.81	
3582 - 3582 RECOLECCION Y TRANSPORTACION RESID															
1 - Recursos Fiscales	\$42,915,000.00	\$38,147,200.00	\$-23,642,000.00	\$52,610,200.00	\$7,772,892.88	\$7,772,892.88	\$44,837,307.12	\$6,095,464.78	\$51,125,302.22	\$0.00	\$6,095,464.78	\$37,674,774.72	\$-3,176,174.72	\$-3,176,174.72	
5 - Recursos Federales	\$42,915,000.00	\$43,824,867.61	\$-23,642,000.00	\$62,896,674.61	\$7,772,892.88	\$7,772,892.88	\$55,128,574.72	\$6,095,464.78	\$58,001,000.83	\$3,230,140.86	\$2,865,263.92	\$40,122,261.47	\$-36,892,000.81	\$-36,892,000.81	
TOTAL CONCEPTO	\$85,830,000.00	\$81,971,067.61	\$-47,284,000.00	\$115,506,874.61	\$15,545,785.76	\$15,545,785.76	\$100,965,878.84	\$12,190,929.56	\$109,126,303.05	\$3,230,140.86	\$2,865,263.92	\$77,797,036.19	\$-40,068,001.62	\$-40,068,001.62	

MUNICIPIO DE SAN NICOLAS DE LOS GARZA, N.L.
(I) Estado sobre el Ejercicio del Presupuesto por: Ramo o Dependencia / Clasificación Económica del Gasto / Distribución geográfica (Entidad Federativa)

Septiembre de 2016

Divisor: Pesos

Tipo de gasto: Todos

Fuente de financiamiento: Todas

Saldos

RAMO O DEPENDENCIA ENTIDAD FEDERATIVA TIPO DE GASTO CONCEPTO	Presupuesto de Egresos Aprobado	1	2	3	4	5	6=(4-5)	7	8=(5-7)	Presupuesto disponible para comprometer	Compromisos sin devengar	Presupuesto vigente sin devengar	Ejercido	Devengado sin ejercer	Pagado	Ejercido sin pagar	Cuentas por pagar	Saldo		
																		9=(4-7)	10	11=(7-10)
3585 - 3583 DESECHOS PATOLOGICOS																				
1 - Recursos Fiscales	\$50,999.94	\$138,277.02	\$56,333.28	\$56,333.28	\$93,943.68	\$90,096.32	\$3,847.36	\$7,943.68	\$2,112.64	\$38,000.00	\$38,000.00	\$38,000.00	\$0.00	\$7,943.68	\$7,943.68	\$7,943.68	\$0.00	\$0.00	\$0.00	\$0.00
TOTAL CONCEPTO	\$50,999.94	\$138,277.02	\$56,333.28	\$56,333.28	\$93,943.68	\$90,096.32	\$3,847.36	\$7,943.68	\$2,112.64	\$38,000.00	\$38,000.00	\$38,000.00	\$0.00	\$7,943.68	\$7,943.68	\$7,943.68	\$0.00	\$0.00	\$0.00	\$0.00
3584 - 3584 SERVICIOS DE LAVANDERIA																				
1 - Recursos Fiscales	\$190,000.00	\$281,291.52	\$296,971.52	\$296,971.52	\$164,320.00	\$141,291.52	\$23,028.48	\$0.00	\$141,291.52	\$164,320.00	\$164,320.00	\$164,320.00	\$18,708.48	\$18,708.48	\$0.00	\$18,708.48	\$0.00	\$0.00	\$0.00	\$0.00
TOTAL CONCEPTO	\$190,000.00	\$281,291.52	\$296,971.52	\$296,971.52	\$164,320.00	\$141,291.52	\$23,028.48	\$0.00	\$141,291.52	\$164,320.00	\$164,320.00	\$164,320.00	\$18,708.48	\$18,708.48	\$0.00	\$18,708.48	\$0.00	\$0.00	\$0.00	\$0.00
3585 - 3585 SERVICIO DE DESINFECCION																				
1 - Recursos Fiscales	\$0.00	\$139,200.00	\$0.00	\$0.00	\$139,200.00	\$0.00	\$0.00	\$0.00	\$0.00	\$139,200.00	\$139,200.00	\$139,200.00	\$0.00	\$0.00	\$139,200.00	\$139,200.00	\$0.00	\$0.00	\$0.00	\$0.00
TOTAL CONCEPTO	\$0.00	\$139,200.00	\$0.00	\$0.00	\$139,200.00	\$0.00	\$0.00	\$0.00	\$0.00	\$139,200.00	\$139,200.00	\$139,200.00	\$0.00	\$0.00	\$139,200.00	\$139,200.00	\$0.00	\$0.00	\$0.00	\$0.00
3591 - 3591 MTO. DE PARQUES Y JARDINES																				
1 - Recursos Fiscales	\$43,037.18	\$57,877.96	\$30,006.10	\$30,006.10	\$62,798.64	\$20,414.83	\$42,383.81	\$67,942.24	\$19,447.48	\$61,801.52	\$61,801.52	\$61,801.52	\$6,440.94	\$6,440.94	\$0.00	\$6,440.94	\$0.00	\$0.00	\$0.00	\$0.00
TOTAL CONCEPTO	\$43,037.18	\$57,877.96	\$30,006.10	\$30,006.10	\$62,798.64	\$20,414.83	\$42,383.81	\$67,942.24	\$19,447.48	\$61,801.52	\$61,801.52	\$61,801.52	\$6,440.94	\$6,440.94	\$0.00	\$6,440.94	\$0.00	\$0.00	\$0.00	\$0.00
3611 - 3611 RADIO, PRENSA, T.V. Y PUBLICIDAD																				
1 - Recursos Fiscales	\$12,375.29	\$15,221.29	\$10,912.81	\$10,912.81	\$18,683.74	\$6,035.91	\$12,647.83	\$1,938,009.00	\$4,997,895.35	\$14,743,737.00	\$14,743,737.00	\$14,743,737.00	\$38,961.59	\$38,961.59	\$0.00	\$38,961.59	\$0.00	\$0.00	\$0.00	\$0.00
TOTAL CONCEPTO	\$12,375.29	\$15,221.29	\$10,912.81	\$10,912.81	\$18,683.74	\$6,035.91	\$12,647.83	\$1,938,009.00	\$4,997,895.35	\$14,743,737.00	\$14,743,737.00	\$14,743,737.00	\$38,961.59	\$38,961.59	\$0.00	\$38,961.59	\$0.00	\$0.00	\$0.00	\$0.00
3711 - 3711 BOLETO DE AVION																				
1 - Recursos Fiscales	\$473,000.00	\$153,472.00	\$50,352.00	\$50,352.00	\$538,720.00	\$0.00	\$0.00	\$0.00	\$0.00	\$538,720.00	\$538,720.00	\$538,720.00	\$0.00	\$0.00	\$538,720.00	\$538,720.00	\$0.00	\$0.00	\$0.00	\$0.00
TOTAL CONCEPTO	\$473,000.00	\$153,472.00	\$50,352.00	\$50,352.00	\$538,720.00	\$0.00	\$0.00	\$0.00	\$0.00	\$538,720.00	\$538,720.00	\$538,720.00	\$0.00	\$0.00	\$538,720.00	\$538,720.00	\$0.00	\$0.00	\$0.00	\$0.00
3721 - 3721 PASAJES DE TRANSPORTE TERRESTRE																				
1 - Recursos Fiscales	\$38,450.00	\$42,052.00	\$4,402.00	\$4,402.00	\$72,100.00	\$0.00	\$0.00	\$0.00	\$0.00	\$72,100.00	\$72,100.00	\$72,100.00	\$0.00	\$0.00	\$72,100.00	\$72,100.00	\$0.00	\$0.00	\$0.00	\$0.00
TOTAL CONCEPTO	\$38,450.00	\$42,052.00	\$4,402.00	\$4,402.00	\$72,100.00	\$0.00	\$0.00	\$0.00	\$0.00	\$72,100.00	\$72,100.00	\$72,100.00	\$0.00	\$0.00	\$72,100.00	\$72,100.00	\$0.00	\$0.00	\$0.00	\$0.00
3751 - 3751 GASTOS DE VIAJE																				
1 - Recursos Fiscales	\$282,500.00	\$94,561.00	\$54,687.00	\$54,687.00	\$302,414.00	\$0.00	\$0.00	\$0.00	\$0.00	\$302,414.00	\$302,414.00	\$302,414.00	\$0.00	\$0.00	\$302,414.00	\$302,414.00	\$0.00	\$0.00	\$0.00	\$0.00
TOTAL CONCEPTO	\$282,500.00	\$94,561.00	\$54,687.00	\$54,687.00	\$302,414.00	\$0.00	\$0.00	\$0.00	\$0.00	\$302,414.00	\$302,414.00	\$302,414.00	\$0.00	\$0.00	\$302,414.00	\$302,414.00	\$0.00	\$0.00	\$0.00	\$0.00
3811 - 3811 INFORME ANUAL																				
1 - Recursos Fiscales	\$0.00	\$0.00	\$0.00	\$0.00	\$0.00	\$0.00	\$0.00	\$0.00	\$0.00	\$0.00	\$0.00	\$0.00	\$0.00	\$0.00	\$0.00	\$0.00	\$0.00	\$0.00	\$0.00	\$0.00
TOTAL CONCEPTO	\$0.00	\$0.00	\$0.00	\$0.00	\$0.00	\$0.00	\$0.00	\$0.00	\$0.00	\$0.00	\$0.00	\$0.00	\$0.00	\$0.00	\$0.00	\$0.00	\$0.00	\$0.00	\$0.00	\$0.00
3821 - 3821 ACTIVIDADES CIVICAS, CULTURALES Y																				
1 - Recursos Fiscales	\$2,227,000.00	\$714,058.40	\$440,835.00	\$440,835.00	\$2,500,421.40	\$396,198.00	\$2,104,223.40	\$41,422.22	\$354,775.78	\$2,458,999.18	\$2,458,999.18	\$2,458,999.18	\$6,027.08	\$6,027.08	\$475,058.07	\$468,428.99	\$0.00	\$0.00	\$0.00	\$0.00
TOTAL CONCEPTO	\$2,227,000.00	\$714,058.40	\$440,835.00	\$440,835.00	\$2,500,421.40	\$396,198.00	\$2,104,223.40	\$41,422.22	\$354,775.78	\$2,458,999.18	\$2,458,999.18	\$2,458,999.18	\$6,027.08	\$6,027.08	\$475,058.07	\$468,428.99	\$0.00	\$0.00	\$0.00	\$0.00
3822 - 3822 EVENTOS OFICIALES																				
1 - Recursos Fiscales	\$9,264,000.00	\$2,860,000.00	\$3,855,000.00	\$3,855,000.00	\$9,269,948.00	\$38,014.00	\$5,413,934.00	\$583,185.00	\$535,137.00	\$7,745,849.00	\$7,745,849.00	\$7,745,849.00	\$1,189.28	\$1,189.28	\$4,118,494.48	\$4,117,325.21	\$0.00	\$0.00	\$0.00	\$0.00
TOTAL CONCEPTO	\$9,264,000.00	\$2,860,000.00	\$3,855,000.00	\$3,855,000.00	\$9,269,948.00	\$38,014.00	\$5,413,934.00	\$583,185.00	\$535,137.00	\$7,745,849.00	\$7,745,849.00	\$7,745,849.00	\$1,189.28	\$1,189.28	\$4,118,494.48	\$4,117,325.21	\$0.00	\$0.00	\$0.00	\$0.00

Divisor: Pesos
Tipo de gasto: Todos
Fuente de financiamiento: Todas

RAMO O DEPENDENCIA ENTIDAD FEDERATIVA TIPO DE GASTO CONCEPTO	Saldo														
	1	2	3	4	5	6=(4-5)	7	8=(5-7)	9=(4-7)	10	11=(7-10)	12	13=(10-12)	14=(7-12)	
3823 - 3823 FESTEJOS NAVIDEÑOS															
1 - Recursos Fiscales	\$0.00	\$275,000.00	\$0.00	\$275,000.00	\$0.00	\$275,000.00	\$0.00	\$0.00	\$275,000.00	\$0.00	\$0.00	\$0.00	\$0.00	\$0.00	
TOTAL CONCEPTO	\$0.00	\$275,000.00	\$0.00	\$275,000.00	\$0.00	\$275,000.00	\$0.00	\$0.00	\$275,000.00	\$0.00	\$0.00	\$0.00	\$0.00	\$0.00	
3824 - 3824 PLACAS Y MONUMENTOS COMMEMORATI															
1 - Recursos Fiscales	\$18,500.00	\$2,900.00	\$0.00	\$21,400.00	\$0.00	\$21,400.00	\$0.00	\$0.00	\$21,400.00	\$0.00	\$0.00	\$2,900.00	\$2,900.00	\$2,900.00	
TOTAL CONCEPTO	\$18,500.00	\$2,900.00	\$0.00	\$21,400.00	\$0.00	\$21,400.00	\$0.00	\$0.00	\$21,400.00	\$0.00	\$0.00	\$2,900.00	\$2,900.00	\$2,900.00	
3825 - 3825 RECREACION POPULAR															
1 - Recursos Fiscales	\$4,713,500.00	\$2,838,504.18	\$-1,800,352.54	\$5,751,651.84	\$351,428.78	\$5,400,223.06	\$103,397.01	\$157,432.77	\$5,557,655.83	\$194,940.68	\$-200,943.67	\$2,096,512.06	\$1,871,571.40	\$1,872,515.07	
TOTAL CONCEPTO	\$4,713,500.00	\$2,838,504.18	\$-1,800,352.54	\$5,751,651.84	\$351,428.78	\$5,400,223.06	\$103,397.01	\$157,432.77	\$5,557,655.83	\$194,940.68	\$-200,943.67	\$2,096,512.06	\$1,871,571.40	\$1,872,515.07	
3826 - 3826 LINEA DIRECTA															
1 - Recursos Fiscales	\$531,000.00	\$173,971.90	\$-229,561.00	\$475,410.90	\$225,429.79	\$249,981.11	\$58,754.00	\$186,875.79	\$416,656.90	\$64,076.06	\$-5,322.08	\$44,415.34	\$18,661.74	\$14,339.66	
TOTAL CONCEPTO	\$531,000.00	\$173,971.90	\$-229,561.00	\$475,410.90	\$225,429.79	\$249,981.11	\$58,754.00	\$186,875.79	\$416,656.90	\$64,076.06	\$-5,322.08	\$44,415.34	\$18,661.74	\$14,339.66	
3827 - 3827 OTROS GASTOS DE ORDEN SOCIAL															
1 - Recursos Fiscales	\$9,900.00	\$3,000.00	\$0.00	\$12,900.00	\$0.00	\$12,900.00	\$0.00	\$0.00	\$12,900.00	\$0.00	\$0.00	\$3,000.00	\$3,000.00	\$3,000.00	
TOTAL CONCEPTO	\$9,900.00	\$3,000.00	\$0.00	\$12,900.00	\$0.00	\$12,900.00	\$0.00	\$0.00	\$12,900.00	\$0.00	\$0.00	\$3,000.00	\$3,000.00	\$3,000.00	
3851 - 3851 GASTOS DE REPRESENTACION															
1 - Recursos Fiscales	\$388,800.00	\$58,447.00	\$-22,726.00	\$424,521.00	\$0.00	\$424,521.00	\$0.00	\$0.00	\$424,521.00	\$0.00	\$0.00	\$258,856.24	\$258,856.24	\$258,856.24	
TOTAL CONCEPTO	\$388,800.00	\$58,447.00	\$-22,726.00	\$424,521.00	\$0.00	\$424,521.00	\$0.00	\$0.00	\$424,521.00	\$0.00	\$0.00	\$258,856.24	\$258,856.24	\$258,856.24	
3921 - 3921 REFERENDOS, PLACAS Y TENENCIAS															
1 - Recursos Fiscales	\$1,702,800.00	\$935,846.00	\$-603,060.00	\$2,035,586.00	\$0.00	\$2,035,586.00	\$7,618.00	\$-7,618.00	\$2,027,968.00	\$1,000.00	\$5,658.00	\$1,884,420.54	\$-1,963,781.54	\$-1,977,202.54	
TOTAL CONCEPTO	\$1,702,800.00	\$935,846.00	\$-603,060.00	\$2,035,586.00	\$0.00	\$2,035,586.00	\$7,618.00	\$-7,618.00	\$2,027,968.00	\$1,000.00	\$5,658.00	\$1,884,420.54	\$-1,963,781.54	\$-1,977,202.54	
3951 - 3951 MULTAS Y GASTOS LEGALES															
1 - Recursos Fiscales	\$5,998,400.00	\$6,857,700.00	\$-4,377,303.00	\$8,478,800.00	\$0.00	\$8,478,800.00	\$76,807.32	\$-76,807.32	\$8,401,992.68	\$1,134.00	\$-2,508.68	\$7,453,000.53	\$-7,424,793.21	\$-7,424,793.21	
TOTAL CONCEPTO	\$5,998,400.00	\$6,857,700.00	\$-4,377,303.00	\$8,478,800.00	\$0.00	\$8,478,800.00	\$76,807.32	\$-76,807.32	\$8,401,992.68	\$1,134.00	\$-2,508.68	\$7,453,000.53	\$-7,424,793.21	\$-7,424,793.21	
3981 - 3981 IMPUESTO SOBRE NOMINA ESTATAL															
1 - Recursos Fiscales	\$10,305,866.84	\$6,695,740.38	\$-4,802,696.02	\$12,298,911.80	\$0.00	\$12,298,911.80	\$0.00	\$0.00	\$12,298,911.80	\$0.00	\$0.00	\$8,792,106.88	\$-8,792,106.88	\$-8,792,106.88	
TOTAL CONCEPTO	\$10,305,866.84	\$6,695,740.38	\$-4,802,696.02	\$12,298,911.80	\$0.00	\$12,298,911.80	\$0.00	\$0.00	\$12,298,911.80	\$0.00	\$0.00	\$8,792,106.88	\$-8,792,106.88	\$-8,792,106.88	
3991 - 3991 CUOTAS Y SUSCRIPCIONES															
1 - Recursos Fiscales	\$1,534,000.00	\$347,440.00	\$-1,396,000.00	\$485,440.00	\$0.00	\$485,440.00	\$5,000.00	\$-5,000.00	\$480,440.00	\$75,455.10	\$-70,455.10	\$26,217.09	\$47,239.01	\$-23,217.09	
TOTAL CONCEPTO	\$1,534,000.00	\$347,440.00	\$-1,396,000.00	\$485,440.00	\$0.00	\$485,440.00	\$5,000.00	\$-5,000.00	\$480,440.00	\$75,455.10	\$-70,455.10	\$26,217.09	\$47,239.01	\$-23,217.09	
4213 - 4213 APORT. AL INSTITUTO DE PLANEACION															
1 - Recursos Fiscales	\$1,650,001.00	\$0.00	\$0.00	\$1,650,001.00	\$0.00	\$1,650,001.00	\$0.00	\$0.00	\$1,650,001.00	\$0.00	\$0.00	\$1,649,999.97	\$-1,649,999.97	\$-1,649,999.97	
TOTAL CONCEPTO	\$1,650,001.00	\$0.00	\$0.00	\$1,650,001.00	\$0.00	\$1,650,001.00	\$0.00	\$0.00	\$1,650,001.00	\$0.00	\$0.00	\$1,649,999.97	\$-1,649,999.97	\$-1,649,999.97	

(I) Estado sobre el Ejercicio del Presupuesto por: Ramo o Dependencia / Clasificación Económica del Gasto / Distribución geográfica (Entidad Federativa)

Septiembre de 2016

Divisor: Pesos

Tipo de gasto: Todos

Fuente de financiamiento: Todas

Saldos

RAMO O DEPENDENCIA ENTIDAD FEDERATIVA TIPO DE GASTO CONCEPTO FUENTE DE FINANCIAMIENTO	Presupuesto de Egresos Aprobado 1	Amplificac- iones 2	Reduccio- nes 3	Presupuesto Vigente 4	Comprometi- do 5	Presupuesto disponible para compromi- ter 6=(4-5)	Devengada/ 7	Compromi- sos sin devengar 8=(5-7)	Presupuesto vigente sin devengar 9=(4-7)	Ejercido 10	Devengado sin ejercer 11=(7-10)	Pagado 12	Ejercido sin pagar 13=(10-12)	Cuentas por pagar 14=(7-12)
5232 - 5232 FORTASEG 5 - Recursos Federales	\$0.00	\$2,153,422.00	\$-98,470.00	\$2,056,952.00	\$0.00	\$2,056,952.00	\$0.00	\$0.00	\$2,056,952.00	\$0.00	\$0.00	\$123,911.20	\$-123,911.20	\$-123,911.20
TOTAL CONCEPTO	\$0.00	\$2,400,000.00	\$-800,000.00	\$1,600,000.00	\$0.00	\$1,600,000.00	\$0.00	\$0.00	\$1,600,000.00	\$0.00	\$0.00	\$1,599,998.20	\$-1,599,998.20	\$-1,599,998.20
5311 - 5311 EQ. MEDICO Y HOSPITALARIO 1 - Recursos Fiscales	\$0.00	\$5,990.00	\$0.00	\$5,990.00	\$0.00	\$5,990.00	\$0.00	\$0.00	\$5,990.00	\$0.00	\$0.00	\$0.00	\$0.00	\$0.00
TOTAL CONCEPTO	\$0.00	\$5,990.00	\$0.00	\$5,990.00	\$0.00	\$5,990.00	\$0.00	\$0.00	\$5,990.00	\$0.00	\$0.00	\$0.00	\$0.00	\$0.00
5411 - 5411 EQ. DE TRANSPORTE 1 - Recursos Fiscales	\$35,250,002.00	\$40,718,485.80	\$-1,303,335.00	\$44,035,152.80	\$17,877,201.87	\$26,157,951.13	\$0.00	\$17,877,201.87	\$44,035,152.80	\$4,355,318.89	\$-4,355,318.89	\$21,644,739.89	\$-17,289,427.79	\$-21,644,739.89
TOTAL CONCEPTO	\$35,250,002.00	\$40,718,485.80	\$-1,303,335.00	\$44,035,152.80	\$17,877,201.87	\$26,157,951.13	\$0.00	\$17,877,201.87	\$44,035,152.80	\$4,355,318.89	\$-4,355,318.89	\$21,644,739.89	\$-17,289,427.79	\$-21,644,739.89
5421 - 5421 REMOLQUES 1 - Recursos Fiscales	\$0.00	\$117,900.00	\$0.00	\$117,900.00	\$0.00	\$117,900.00	\$75,400.00	\$-75,400.00	\$42,500.00	\$0.00	\$75,400.00	\$42,500.00	\$-42,500.00	\$-42,500.00
TOTAL CONCEPTO	\$0.00	\$117,900.00	\$0.00	\$117,900.00	\$0.00	\$117,900.00	\$75,400.00	\$-75,400.00	\$42,500.00	\$0.00	\$75,400.00	\$42,500.00	\$-42,500.00	\$-42,500.00
5631 - 5631 MAQUINARIA Y EQ. DE CONSTRUCCION 1 - Recursos Fiscales	\$0.00	\$1,912,171.56	\$0.00	\$1,912,171.56	\$0.00	\$1,912,171.56	\$0.00	\$0.00	\$1,912,171.56	\$294,887.99	\$-294,887.99	\$849,922.31	\$-554,934.32	\$-849,922.31
TOTAL CONCEPTO	\$0.00	\$1,912,171.56	\$0.00	\$1,912,171.56	\$0.00	\$1,912,171.56	\$0.00	\$0.00	\$1,912,171.56	\$294,887.99	\$-294,887.99	\$849,922.31	\$-554,934.32	\$-849,922.31
5641 - 5641 CLIMA Y CALEFACCION 1 - Recursos Fiscales	\$0.00	\$25,000.00	\$0.00	\$25,000.00	\$0.00	\$25,000.00	\$0.00	\$0.00	\$25,000.00	\$0.00	\$0.00	\$0.00	\$0.00	\$0.00
TOTAL CONCEPTO	\$0.00	\$25,000.00	\$0.00	\$25,000.00	\$0.00	\$25,000.00	\$0.00	\$0.00	\$25,000.00	\$0.00	\$0.00	\$0.00	\$0.00	\$0.00
5651 - 5651 EQ. DE COMUNICACIONES 1 - Recursos Fiscales	\$0.00	\$4,644,240.91	\$-1,189,379.91	\$3,654,861.00	\$2,628,860.00	\$627,981.00	\$500,000.00	\$2,326,860.00	\$1,154,861.00	\$0.00	\$500,000.00	\$82,360.91	\$-52,360.91	\$407,639.89
TOTAL CONCEPTO	\$0.00	\$4,644,240.91	\$-1,189,379.91	\$3,654,861.00	\$2,628,860.00	\$627,981.00	\$500,000.00	\$2,326,860.00	\$1,154,861.00	\$0.00	\$500,000.00	\$82,360.91	\$-52,360.91	\$407,639.89
5662 - 5662 GENERADOR DE ENERGIA 1 - Recursos Fiscales	\$0.00	\$29,833.00	\$0.00	\$29,833.00	\$0.00	\$29,833.00	\$0.00	\$0.00	\$29,833.00	\$0.00	\$0.00	\$29,832.88	\$-29,832.88	\$-29,832.88
TOTAL CONCEPTO	\$0.00	\$29,833.00	\$0.00	\$29,833.00	\$0.00	\$29,833.00	\$0.00	\$0.00	\$29,833.00	\$0.00	\$0.00	\$29,832.88	\$-29,832.88	\$-29,832.88
5671 - 5671 HERRAMIENTAS Y MAQUINAS-HERRAMIENTA 1 - Recursos Fiscales	\$0.00	\$1,021,456.00	\$0.00	\$1,021,456.00	\$0.00	\$1,021,456.00	\$8,862.40	\$-8,862.40	\$1,012,593.60	\$0.00	\$8,862.40	\$16,455.03	\$-16,455.03	\$-7,592.63
TOTAL CONCEPTO	\$0.00	\$1,021,456.00	\$0.00	\$1,021,456.00	\$0.00	\$1,021,456.00	\$8,862.40	\$-8,862.40	\$1,012,593.60	\$0.00	\$8,862.40	\$16,455.03	\$-16,455.03	\$-7,592.63
5691 - 5691 OTROS EQ.S 1 - Recursos Fiscales	\$0.00	\$46,598.44	\$0.00	\$46,598.44	\$0.00	\$46,598.44	\$0.00	\$0.00	\$46,598.44	\$0.00	\$0.00	\$16,598.44	\$-16,598.44	\$-16,598.44
TOTAL CONCEPTO	\$0.00	\$46,598.44	\$0.00	\$46,598.44	\$0.00	\$46,598.44	\$0.00	\$0.00	\$46,598.44	\$0.00	\$0.00	\$16,598.44	\$-16,598.44	\$-16,598.44
5812 - 5812 BIENES INMUEBLES 1 - Recursos Fiscales	\$0.00	\$5,500,000.00	\$0.00	\$5,500,000.00	\$0.00	\$5,500,000.00	\$0.00	\$0.00	\$5,500,000.00	\$0.00	\$0.00	\$5,500,000.00	\$-5,500,000.00	\$-5,500,000.00

(I) Estado sobre el Ejercicio del Presupuesto por: Ramo o Dependencia / Clasificación Económica del Gasto / Distribución geográfica (Entidad Federativa)

Septiembre de 2016

Divisor: Pesos

Tipo de gasto: Todos

Fuente de financiamiento: Todas

Saldos

RAMO O DEPENDENCIA ENTIDAD FEDERATIVA TIPO DE GASTO CONCEPTO FUENTE DE FINANCIAMIENTO	1	2	3	4	5	6=(4-5)	7	8=(5-7)	9=(4-7)	10	11=(7-10)	12	13=(10-12)	14=(7-12)
	Presupuesto de Egresos Aprobado	Ampliacio- nes	Reduccio- nes	Presupuesto Vigente	Comprometi- do	Presupuesto disponible para comprometer	Devengado	Compromi- sos sin devengar	Presupuesto vigente sin devengar	Ejercido	Devengado sin ejercer	Pagado	Ejercido sin pagar	Cuentas por pagar
5911 - 5911 SOFTWARE	\$0.00	\$5,500,000.00	\$0.00	\$5,500,000.00	\$0.00	\$5,500,000.00	\$0.00	\$0.00	\$5,500,000.00	\$0.00	\$0.00	\$5,500,000.00	\$-5,500,000.00	\$-5,500,000.00
1 - Recursos Fiscales	\$0.00	\$1,906,865.00	\$-312,765.00	\$1,594,100.00	\$298,269.52	\$1,357,830.48	\$3,596.96	\$232,732.96	\$1,596,963.44	\$90,016.16	\$-76,459.80	\$538,772.73	\$-498,756.57	\$-538,716.17
6115 - 6115 PASO A DESV. AV. ROMULO OZA AV. CHU	\$0.00	\$1,896,865.00	\$-312,765.00	\$1,584,100.00	\$298,269.52	\$1,357,830.48	\$3,596.96	\$232,732.96	\$1,596,963.44	\$90,016.16	\$-76,459.80	\$538,772.73	\$-498,756.57	\$-538,716.17
5 - Recursos Federales	\$0.00	\$1,170,535.32	\$0.00	\$1,170,535.32	\$0.00	\$1,170,535.32	\$0.00	\$0.00	\$1,170,535.32	\$0.00	\$0.00	\$0.00	\$0.00	\$0.00
8116 - 6116 CONST. PASO DESMVEL NOGALAR LOS ANG	\$0.00	\$1,170,535.32	\$0.00	\$1,170,535.32	\$0.00	\$1,170,535.32	\$0.00	\$0.00	\$1,170,535.32	\$0.00	\$0.00	\$0.00	\$0.00	\$0.00
5 - Recursos Federales	\$0.00	\$59,603,707.18	\$0.00	\$59,603,707.18	\$0.00	\$59,603,707.18	\$0.00	\$0.00	\$59,603,707.18	\$294,910.52	\$-294,910.52	\$59,894,578.46	\$-59,899,677.94	\$-59,904,578.46
6129 - 6129 REHAB. DE PLAZAS PUB. VARIOS PUNTO	\$0.00	\$59,603,707.18	\$0.00	\$59,603,707.18	\$0.00	\$59,603,707.18	\$0.00	\$0.00	\$59,603,707.18	\$294,910.52	\$-294,910.52	\$59,894,578.46	\$-59,904,578.46	\$-59,904,578.46
5 - Recursos Federales	\$0.00	\$15,789,897.79	\$-3,672,286.00	\$12,097,709.79	\$0.00	\$12,097,709.79	\$0.00	\$0.00	\$12,097,709.79	\$73,268.49	\$-73,268.49	\$12,024,421.03	\$-11,951,132.54	\$-12,024,421.03
61240 - 61240 CONST. DEL CAMELLON OTE Y PTE.	\$0.00	\$15,789,897.79	\$-3,672,286.00	\$12,097,709.79	\$0.00	\$12,097,709.79	\$0.00	\$0.00	\$12,097,709.79	\$73,268.49	\$-73,268.49	\$12,024,421.03	\$-11,951,132.54	\$-12,024,421.03
5 - Recursos Federales	\$0.00	\$16,799,838.83	\$-4,630,122.00	\$12,169,716.83	\$0.00	\$12,169,716.83	\$0.00	\$0.00	\$12,169,716.83	\$0.00	\$0.00	\$10,162,282.05	\$-10,162,282.05	\$-10,162,282.05
61241 - 61241 CONEION PARQUE L IND VIDRIO-TORR	\$0.00	\$16,799,838.83	\$-4,630,122.00	\$12,169,716.83	\$0.00	\$12,169,716.83	\$0.00	\$0.00	\$12,169,716.83	\$0.00	\$0.00	\$10,162,282.05	\$-10,162,282.05	\$-10,162,282.05
5 - Recursos Federales	\$0.00	\$11,113,438.38	\$-1,534,869.00	\$9,578,470.38	\$0.00	\$9,578,470.38	\$0.00	\$0.00	\$9,578,470.38	\$3,041,649.29	\$-3,041,649.29	\$4,322,169.99	\$-3,280,520.70	\$-4,322,169.99
61242 - 61242 CONST. PARQUE LINEAL RES. AMAHUAC	\$0.00	\$11,113,438.38	\$-1,534,869.00	\$9,578,470.38	\$0.00	\$9,578,470.38	\$0.00	\$0.00	\$9,578,470.38	\$3,041,649.29	\$-3,041,649.29	\$4,322,169.99	\$-3,280,520.70	\$-4,322,169.99
5 - Recursos Federales	\$0.00	\$6,250,000.00	\$-4,250,000.00	\$2,000,000.00	\$0.00	\$2,000,000.00	\$0.00	\$0.00	\$2,000,000.00	\$0.00	\$0.00	\$0.00	\$0.00	\$0.00
61243 - 61243 CONSTR DE CORREDORES Y CICLOP OYE	\$0.00	\$6,250,000.00	\$-4,250,000.00	\$2,000,000.00	\$0.00	\$2,000,000.00	\$0.00	\$0.00	\$2,000,000.00	\$0.00	\$0.00	\$0.00	\$0.00	\$0.00
5 - Recursos Federales	\$0.00	\$3,750,000.00	\$0.00	\$3,750,000.00	\$0.00	\$3,750,000.00	\$0.00	\$0.00	\$3,750,000.00	\$0.00	\$0.00	\$0.00	\$0.00	\$0.00
61245 - 61245 CONST. CONCHA ACUSTICA COL NVO PER	\$0.00	\$3,750,000.00	\$0.00	\$3,750,000.00	\$0.00	\$3,750,000.00	\$0.00	\$0.00	\$3,750,000.00	\$0.00	\$0.00	\$0.00	\$0.00	\$0.00
5 - Recursos Federales	\$0.00	\$3,750,000.00	\$0.00	\$3,750,000.00	\$0.00	\$3,750,000.00	\$0.00	\$0.00	\$3,750,000.00	\$0.00	\$0.00	\$0.00	\$0.00	\$0.00
61249 - 61249 REHAB. PLAZAS PUB. VARIOS PUNTOS M	\$0.00	\$0.00	\$0.00	\$0.00	\$0.00	\$0.00	\$0.00	\$0.00	\$0.00	\$0.00	\$0.00	\$0.00	\$0.00	\$0.00
5 - Recursos Federales	\$0.00	\$0.00	\$0.00	\$0.00	\$0.00	\$0.00	\$0.00	\$0.00	\$0.00	\$0.00	\$0.00	\$0.00	\$0.00	\$0.00
6129 - 6129 REHABILITACION ESCUELAS CONV-2004	\$0.00	\$0.00	\$0.00	\$0.00	\$0.00	\$0.00	\$0.00	\$0.00	\$0.00	\$0.00	\$0.00	\$0.00	\$0.00	\$0.00
1 - Recursos Fiscales	\$0.00	\$0.00	\$0.00	\$0.00	\$0.00	\$0.00	\$0.00	\$0.00	\$0.00	\$0.00	\$0.00	\$0.00	\$0.00	\$0.00

MUNICIPIO DE SAN NICOLAS DE LOS GARZA, N.L.
(I) Estado sobre el Ejercicio del Presupuesto por: Ramo o Dependencia / Clasificación Económica del Gasto / Distribución geográfica (Entidad Federativa)
Septiembre de 2016

Divisor: Pesos
Tipo de gasto: Todos
Fuente de financiamiento: Todas

RAMO O DEPENDENCIA ENTIDAD FEDERATIVA TIPO DE GASTO CONCEPTO FUENTE DE FINANCIAMIENTO	Saldo													
	1	2	3	4	5	6=(4-5)	7	8=(5-7)	9=(4-7)	10	11=(7-10)	12	13=(10-12)	14=(7-12)
	Presupuesto de Egresos Aprobado	Ampliaciones	Reducciones	Presupuesto Vigente	Comprometido	Presupuesto disponible para comprometer	Devenido	Compromisos sin devengar	Presupuesto vigente sin devengar	Ejercido	Devenido sin ejercer	Pagado	Ejercido sin pagar	Cuentas por pagar
6135 - 6135 RAMO 23 (CULTURA 2014)	\$0.00	\$0.00	\$0.00	\$0.00	\$0.00	\$0.00	\$0.00	\$0.00	\$0.00	\$0.00	\$0.00	\$0.00	\$0.00	\$0.00
5 - Recursos Federales	\$0.00	\$401,244.22	\$-73,281.48	\$327,962.74	\$0.00	\$327,962.74	\$0.00	\$0.00	\$327,962.74	\$0.00	\$0.00	\$327,962.74	\$-327,962.74	\$-327,962.74
TOTAL CONCEPTO	\$0.00	\$401,244.22	\$-73,281.48	\$327,962.74	\$0.00	\$327,962.74	\$0.00	\$0.00	\$327,962.74	\$0.00	\$0.00	\$327,962.74	\$-327,962.74	\$-327,962.74
6143 - 6143 DRENAJE PLUVIAL	\$0.00	\$310,141.44	\$0.00	\$310,141.44	\$0.00	\$310,141.44	\$0.00	\$0.00	\$310,141.44	\$250,082.14	\$-209,642.14	\$100,259.29	\$109,622.65	\$-109,259.29
1 - Recursos Fiscales	\$0.00	\$310,141.44	\$0.00	\$310,141.44	\$0.00	\$310,141.44	\$0.00	\$0.00	\$310,141.44	\$250,082.14	\$-209,642.14	\$100,259.29	\$109,622.65	\$-109,259.29
TOTAL CONCEPTO	\$0.00	\$310,141.44	\$0.00	\$310,141.44	\$0.00	\$310,141.44	\$0.00	\$0.00	\$310,141.44	\$250,082.14	\$-209,642.14	\$100,259.29	\$109,622.65	\$-109,259.29
6145 - 6145 PAVIMENTACION Y BACHEO	\$0.00	\$10,542,318.00	\$-1,038,332.69	\$9,503,985.31	\$0.00	\$9,543,985.31	\$0.00	\$0.00	\$9,543,985.31	\$0.00	\$0.00	\$4,306,534.43	\$-4,306,534.43	\$-4,306,534.43
1 - Recursos Fiscales	\$0.00	\$10,542,318.00	\$-1,038,332.69	\$9,503,985.31	\$0.00	\$9,543,985.31	\$0.00	\$0.00	\$9,543,985.31	\$0.00	\$0.00	\$4,306,534.43	\$-4,306,534.43	\$-4,306,534.43
TOTAL CONCEPTO	\$0.00	\$10,542,318.00	\$-1,038,332.69	\$9,503,985.31	\$0.00	\$9,543,985.31	\$0.00	\$0.00	\$9,543,985.31	\$0.00	\$0.00	\$4,306,534.43	\$-4,306,534.43	\$-4,306,534.43
6146 - 6146 FONDO DE DESARROLLO MUNICIPAL 2016	\$0.00	\$2,030,004.00	\$0.00	\$2,030,004.00	\$0.00	\$2,030,004.00	\$0.00	\$0.00	\$2,030,004.00	\$1,184,688.30	\$-1,184,688.30	\$846,312.51	\$339,375.79	\$-465,312.51
6 - Recursos Estatales	\$0.00	\$2,030,004.00	\$0.00	\$2,030,004.00	\$0.00	\$2,030,004.00	\$0.00	\$0.00	\$2,030,004.00	\$1,184,688.30	\$-1,184,688.30	\$846,312.51	\$339,375.79	\$-465,312.51
TOTAL CONCEPTO	\$0.00	\$2,030,004.00	\$0.00	\$2,030,004.00	\$0.00	\$2,030,004.00	\$0.00	\$0.00	\$2,030,004.00	\$1,184,688.30	\$-1,184,688.30	\$846,312.51	\$339,375.79	\$-465,312.51
6147 - 6147 CONST. DE CORREDORES Y CICLOP. OTE	\$0.00	\$6,250,000.00	\$0.00	\$6,250,000.00	\$0.00	\$6,250,000.00	\$0.00	\$0.00	\$6,250,000.00	\$0.00	\$0.00	\$0.00	\$0.00	\$0.00
5 - Recursos Federales	\$0.00	\$6,250,000.00	\$0.00	\$6,250,000.00	\$0.00	\$6,250,000.00	\$0.00	\$0.00	\$6,250,000.00	\$0.00	\$0.00	\$0.00	\$0.00	\$0.00
TOTAL CONCEPTO	\$0.00	\$6,250,000.00	\$0.00	\$6,250,000.00	\$0.00	\$6,250,000.00	\$0.00	\$0.00	\$6,250,000.00	\$0.00	\$0.00	\$0.00	\$0.00	\$0.00
6148 - 6148 CONST. DE CORREDORES Y CICLOP. PTE.	\$0.00	\$6,250,000.00	\$0.00	\$6,250,000.00	\$0.00	\$6,250,000.00	\$0.00	\$0.00	\$6,250,000.00	\$0.00	\$0.00	\$0.00	\$0.00	\$0.00
5 - Recursos Federales	\$0.00	\$6,250,000.00	\$0.00	\$6,250,000.00	\$0.00	\$6,250,000.00	\$0.00	\$0.00	\$6,250,000.00	\$0.00	\$0.00	\$0.00	\$0.00	\$0.00
TOTAL CONCEPTO	\$0.00	\$6,250,000.00	\$0.00	\$6,250,000.00	\$0.00	\$6,250,000.00	\$0.00	\$0.00	\$6,250,000.00	\$0.00	\$0.00	\$0.00	\$0.00	\$0.00
6152 - 6152 PUENTES VEHICULARES	\$117,749,998.00	\$0.00	\$-117,749,998.00	\$0.00	\$0.00	\$0.00	\$0.00	\$0.00	\$0.00	\$0.00	\$0.00	\$0.00	\$0.00	\$0.00
5 - Recursos Federales	\$117,749,998.00	\$0.00	\$-117,749,998.00	\$0.00	\$0.00	\$0.00	\$0.00	\$0.00	\$0.00	\$0.00	\$0.00	\$0.00	\$0.00	\$0.00
TOTAL CONCEPTO	\$117,749,998.00	\$0.00	\$-117,749,998.00	\$0.00	\$0.00	\$0.00	\$0.00	\$0.00	\$0.00	\$0.00	\$0.00	\$0.00	\$0.00	\$0.00
61520 - 61520 REHAB.PAV.CALLE UXMAL AV.B.ANAHUAC	\$0.00	\$0.00	\$0.00	\$0.00	\$0.00	\$0.00	\$0.00	\$0.00	\$0.00	\$0.00	\$0.00	\$0.00	\$0.00	\$0.00
5 - Recursos Federales	\$0.00	\$0.00	\$0.00	\$0.00	\$0.00	\$0.00	\$0.00	\$0.00	\$0.00	\$0.00	\$0.00	\$0.00	\$0.00	\$0.00
TOTAL CONCEPTO	\$0.00	\$0.00	\$0.00	\$0.00	\$0.00	\$0.00	\$0.00	\$0.00	\$0.00	\$0.00	\$0.00	\$0.00	\$0.00	\$0.00
61521 - 61521 REHAB.PAV.AVENOGALLAR AL TOPO CHC	\$0.00	\$818,744.90	\$0.00	\$818,744.90	\$0.00	\$818,744.90	\$0.00	\$0.00	\$818,744.90	\$0.00	\$0.00	\$0.00	\$0.00	\$0.00
5 - Recursos Federales	\$0.00	\$818,744.90	\$0.00	\$818,744.90	\$0.00	\$818,744.90	\$0.00	\$0.00	\$818,744.90	\$0.00	\$0.00	\$0.00	\$0.00	\$0.00
TOTAL CONCEPTO	\$0.00	\$818,744.90	\$0.00	\$818,744.90	\$0.00	\$818,744.90	\$0.00	\$0.00	\$818,744.90	\$0.00	\$0.00	\$0.00	\$0.00	\$0.00
61522 - 61522 REHAB.PAV.EN AV.ANTIGUO CAMINO APO	\$0.00	\$8,509,293.98	\$-1,240,008.00	\$8,509,293.98	\$0.00	\$8,509,293.98	\$0.00	\$0.00	\$8,509,293.98	\$352,502.20	\$-302,502.20	\$7,576,790.33	\$-6,644,287.14	\$-7,576,790.33
5 - Recursos Federales	\$0.00	\$8,509,293.98	\$-1,240,008.00	\$8,509,293.98	\$0.00	\$8,509,293.98	\$0.00	\$0.00	\$8,509,293.98	\$352,502.20	\$-302,502.20	\$7,576,790.33	\$-6,644,287.14	\$-7,576,790.33
TOTAL CONCEPTO	\$0.00	\$8,509,293.98	\$-1,240,008.00	\$8,509,293.98	\$0.00	\$8,509,293.98	\$0.00	\$0.00	\$8,509,293.98	\$352,502.20	\$-302,502.20	\$7,576,790.33	\$-6,644,287.14	\$-7,576,790.33
61523 - 61523 REHAB.PAV. EN LATERAL DE AVE.ROMUL	\$81.00	\$822,036.38	\$81.00	\$822,036.38	\$0.00	\$822,036.38	\$0.00	\$0.00	\$822,036.38	\$0.00	\$0.00	\$0.00	\$0.00	\$0.00
5 - Recursos Federales	\$81.00	\$822,036.38	\$81.00	\$822,036.38	\$0.00	\$822,036.38	\$0.00	\$0.00	\$822,036.38	\$0.00	\$0.00	\$0.00	\$0.00	\$0.00
TOTAL CONCEPTO	\$81.00	\$822,036.38	\$81.00	\$822,036.38	\$0.00	\$822,036.38	\$0.00	\$0.00	\$822,036.38	\$0.00	\$0.00	\$0.00	\$0.00	\$0.00

MUNICIPIO DE SAN NICOLAS DE LOS GARZA, N.L.
 (i) Estado sobre el Ejercicio del Presupuesto por: Ramo o Dependencia / Clasificación Económica del Gasto / Distribución geográfica (Entidad Federativa)
 Septiembre de 2016

Divisor: Pesos
 Tipo de gasto: Todos
 Fuente de financiamiento: Todas

RAMO O DEPENDENCIA ENTIDAD FEDERATIVA TIPO DE GASTO CONCEPTO FUENTE DE FINANCIAMIENTO	Saldo													
	1	2	3	4	5	6=(4-5)	7	8=(5-7)	9=(4-7)	10	11=(7-10)	12	13=(10-12)	14=(7-12)
	Presupuesto de Egresos Aprobado	Ampliaciones	Reducciones	Presupuesto Vigente	Comprometido	Presupuesto disponible para comprometer	Devengado	Compromisos sin devengar	Presupuesto vigente sin devengar	Ejercido	Devengado sin ejercer	Pagado	Ejercido sin pagar	Cuentas por pagar
TOTAL CONCEPTO	\$0.00	\$822,038.38	\$0.00	\$822,038.38	\$0.00	\$822,038.38	\$0.00	\$0.00	\$822,038.38	\$0.00	\$0.00	\$0.00	\$0.00	\$0.00
61524 - 61524 REHAB.PAV.ASFALTICO EN AVEZAGATEC 5 - Recursos Federales	\$0.00	\$122,708.25	\$0.00	\$122,708.25	\$0.00	\$122,708.25	\$0.00	\$0.00	\$122,708.25	\$0.00	\$0.00	\$0.00	\$0.00	\$0.00
TOTAL CONCEPTO	\$0.00	\$122,708.25	\$0.00	\$122,708.25	\$0.00	\$122,708.25	\$0.00	\$0.00	\$122,708.25	\$0.00	\$0.00	\$0.00	\$0.00	\$0.00
61525 - 61525 REHAB.PAV. EN AVEFRAY BARTOLOME DE 5 - Recursos Federales	\$0.00	\$1,648,964.90	\$0.00	\$1,648,964.90	\$0.00	\$1,648,964.90	\$0.00	\$0.00	\$1,648,964.90	\$1,099,748.49	\$1,099,748.49	\$0.00	\$1,099,748.49	\$0.00
TOTAL CONCEPTO	\$0.00	\$1,648,964.90	\$0.00	\$1,648,964.90	\$0.00	\$1,648,964.90	\$0.00	\$0.00	\$1,648,964.90	\$1,099,748.49	\$1,099,748.49	\$0.00	\$1,099,748.49	\$0.00
61526 - 61526 REHAB.PAV.CALLES INT. JARDINES AMAH 5 - Recursos Federales	\$0.00	\$2,857,388.48	\$0.00	\$2,857,388.48	\$0.00	\$2,857,388.48	\$0.00	\$0.00	\$2,857,388.48	\$0.00	\$0.00	\$0.00	\$0.00	\$0.00
TOTAL CONCEPTO	\$0.00	\$2,857,388.48	\$0.00	\$2,857,388.48	\$0.00	\$2,857,388.48	\$0.00	\$0.00	\$2,857,388.48	\$0.00	\$0.00	\$0.00	\$0.00	\$0.00
61527 - 61527 REHAB.PAV.CALLES INT.HEROES DE MEX 5 - Recursos Federales	\$0.00	\$1,500,000.00	\$0.00	\$1,500,000.00	\$0.00	\$1,500,000.00	\$0.00	\$0.00	\$1,500,000.00	\$0.00	\$0.00	\$0.00	\$0.00	\$0.00
TOTAL CONCEPTO	\$0.00	\$1,500,000.00	\$0.00	\$1,500,000.00	\$0.00	\$1,500,000.00	\$0.00	\$0.00	\$1,500,000.00	\$0.00	\$0.00	\$0.00	\$0.00	\$0.00
61528 - 61528 REHAB. PAV. ASFALTICO AVE. LOS PIN 5 - Recursos Federales	\$0.00	\$0.00	\$0.00	\$0.00	\$0.00	\$0.00	\$0.00	\$0.00	\$0.00	\$0.00	\$0.00	\$0.00	\$0.00	\$0.00
TOTAL CONCEPTO	\$0.00	\$0.00	\$0.00	\$0.00	\$0.00	\$0.00	\$0.00	\$0.00	\$0.00	\$0.00	\$0.00	\$0.00	\$0.00	\$0.00
61529 - 61529 RECONSTR. PTE. VEHIC. TOPO CHICO Y JU 5 - Recursos Federales	\$0.00	\$9,375,000.00	\$0.00	\$9,375,000.00	\$0.00	\$9,375,000.00	\$0.00	\$0.00	\$9,375,000.00	\$0.00	\$0.00	\$0.00	\$0.00	\$0.00
TOTAL CONCEPTO	\$0.00	\$9,375,000.00	\$0.00	\$9,375,000.00	\$0.00	\$9,375,000.00	\$0.00	\$0.00	\$9,375,000.00	\$0.00	\$0.00	\$0.00	\$0.00	\$0.00
61530 - 61530 RETORNO DE AV. BARRAGAN- JUAN PABLO 5 - Recursos Federales	\$0.00	\$18,750,000.00	\$0.00	\$18,750,000.00	\$0.00	\$18,750,000.00	\$0.00	\$0.00	\$18,750,000.00	\$0.00	\$0.00	\$0.00	\$0.00	\$0.00
TOTAL CONCEPTO	\$0.00	\$18,750,000.00	\$0.00	\$18,750,000.00	\$0.00	\$18,750,000.00	\$0.00	\$0.00	\$18,750,000.00	\$0.00	\$0.00	\$0.00	\$0.00	\$0.00
61531 - 61531 REHAB.PAV. DE AV. UNIVERSIDAD A SEND 5 - Recursos Federales	\$0.00	\$12,500,000.00	\$0.00	\$12,500,000.00	\$0.00	\$12,500,000.00	\$0.00	\$0.00	\$12,500,000.00	\$0.00	\$0.00	\$0.00	\$0.00	\$0.00
TOTAL CONCEPTO	\$0.00	\$12,500,000.00	\$0.00	\$12,500,000.00	\$0.00	\$12,500,000.00	\$0.00	\$0.00	\$12,500,000.00	\$0.00	\$0.00	\$0.00	\$0.00	\$0.00
61532 - 61532 REHAB. PAV. DE AV. LOS ANGELES Y AV. S 5 - Recursos Federales	\$0.00	\$6,250,000.00	\$0.00	\$6,250,000.00	\$0.00	\$6,250,000.00	\$0.00	\$0.00	\$6,250,000.00	\$0.00	\$0.00	\$0.00	\$0.00	\$0.00
TOTAL CONCEPTO	\$0.00	\$6,250,000.00	\$0.00	\$6,250,000.00	\$0.00	\$6,250,000.00	\$0.00	\$0.00	\$6,250,000.00	\$0.00	\$0.00	\$0.00	\$0.00	\$0.00
61533 - 61533 REHAB. DE AV. SIN DE AV. NOG. A. JUANA P 5 - Recursos Federales	\$0.00	\$6,250,000.00	\$0.00	\$6,250,000.00	\$0.00	\$6,250,000.00	\$0.00	\$0.00	\$6,250,000.00	\$0.00	\$0.00	\$0.00	\$0.00	\$0.00
TOTAL CONCEPTO	\$0.00	\$6,250,000.00	\$0.00	\$6,250,000.00	\$0.00	\$6,250,000.00	\$0.00	\$0.00	\$6,250,000.00	\$0.00	\$0.00	\$0.00	\$0.00	\$0.00
61534 - 61534 REHAB. DE REP. MEX. DE AV. NOGALAR A J 5 - Recursos Federales	\$0.00	\$9,375,000.00	\$0.00	\$9,375,000.00	\$0.00	\$9,375,000.00	\$0.00	\$0.00	\$9,375,000.00	\$0.00	\$0.00	\$0.00	\$0.00	\$0.00
TOTAL CONCEPTO	\$0.00	\$9,375,000.00	\$0.00	\$9,375,000.00	\$0.00	\$9,375,000.00	\$0.00	\$0.00	\$9,375,000.00	\$0.00	\$0.00	\$0.00	\$0.00	\$0.00

(I) Estado sobre el Ejercicio del Presupuesto por: Ramo o Dependencia / Clasificación Económica del Gasto / Distribución geográfica (Entidad Federativa)

Septiembre de 2016

Divisor: Pesos

Tipo de gasto: Todos

Fuente de financiamiento: Todas

RAMO O DEPENDENCIA ENTIDAD FEDERATIVA TIPO DE GASTO CONCEPTO FUENTE DE FINANCIAMIENTO	Saldos													
	1	2	3	4	5	6=(4-5)	7	8=(5-7)	9=(4-7)	10	11=(7-10)	12	13=(10-12)	14=(7-12)
Presupuesto de Egresos Aprobado	Ampliaciones	Reducciones	Presupuesto Vigente	Comprometido	Presupuesto disponible para comprometer	Devengado	Compromisos sin devengar	Presupuesto vigente sin devengar	Ejercido	Devengado sin ejercer	Pagado	Ejercido sin pagar	Cuentas por pagar	
TOTAL CONCEPTO	\$0.00	\$65,669.24	\$0.00	\$65,669.24	\$0.00	\$65,669.24	\$0.00	\$65,669.24	\$0.00	\$0.00	\$0.00	\$0.00	\$0.00	\$0.00
6223 - 6223 FONDO DE INFRAESTRUCTURA DEF. 2015 5 - Recursos Federales	\$0.00	\$9,432,784.42	\$0.00	\$9,432,784.42	\$0.00	\$9,432,784.42	\$0.00	\$9,432,784.42	\$0.00	\$0.00	\$3,954,719.39	\$3,954,719.39	\$3,954,719.39	\$3,954,719.39
TOTAL CONCEPTO	\$0.00	\$9,432,784.42	\$0.00	\$9,432,784.42	\$0.00	\$9,432,784.42	\$0.00	\$9,432,784.42	\$0.00	\$0.00	\$3,954,719.39	\$3,954,719.39	\$3,954,719.39	\$3,954,719.39
6224 - 6224 AMP. DEL CENTRO CULTURAL LA PEROLA 5 - Recursos Federales	\$0.00	\$6,748,530.00	\$488,010.00	\$6,260,520.00	\$0.00	\$6,260,520.00	\$0.00	\$6,260,520.00	\$0.00	\$0.00	\$3,386,978.21	\$3,386,978.21	\$3,386,978.21	\$3,386,978.21
TOTAL CONCEPTO	\$0.00	\$6,748,530.00	\$488,010.00	\$6,260,520.00	\$0.00	\$6,260,520.00	\$0.00	\$6,260,520.00	\$0.00	\$0.00	\$3,386,978.21	\$3,386,978.21	\$3,386,978.21	\$3,386,978.21
6225 - 6225 REM. CENTRO CULTURAL FLOR DE LIZ 5 - Recursos Federales	\$0.00	\$154,705.22	\$0.00	\$154,705.22	\$0.00	\$154,705.22	\$0.00	\$154,705.22	\$0.00	\$0.00	\$0.00	\$0.00	\$0.00	\$0.00
TOTAL CONCEPTO	\$0.00	\$154,705.22	\$0.00	\$154,705.22	\$0.00	\$154,705.22	\$0.00	\$154,705.22	\$0.00	\$0.00	\$0.00	\$0.00	\$0.00	\$0.00
6226 - 6226 CONSTRUCCION EDIFICIO PROTEC. CIVIL 5 - Recursos Federales	\$0.00	\$5,647,250.08	\$0.00	\$5,647,250.08	\$0.00	\$5,647,250.08	\$0.00	\$5,647,250.08	\$376,705.97	\$376,705.97	\$4,841,828.69	\$4,841,828.69	\$4,841,828.69	\$4,841,828.69
TOTAL CONCEPTO	\$0.00	\$5,647,250.08	\$0.00	\$5,647,250.08	\$0.00	\$5,647,250.08	\$0.00	\$5,647,250.08	\$376,705.97	\$376,705.97	\$4,841,828.69	\$4,841,828.69	\$4,841,828.69	\$4,841,828.69
6227 - 6227 REMODELACION DE CINTERSAN 5 - Recursos Federales	\$0.00	\$5,437,837.87	\$0.00	\$5,437,837.87	\$0.00	\$5,437,837.87	\$0.00	\$5,437,837.87	\$0.00	\$0.00	\$5,155,281.10	\$5,155,281.10	\$5,155,281.10	\$5,155,281.10
TOTAL CONCEPTO	\$0.00	\$5,437,837.87	\$0.00	\$5,437,837.87	\$0.00	\$5,437,837.87	\$0.00	\$5,437,837.87	\$0.00	\$0.00	\$5,155,281.10	\$5,155,281.10	\$5,155,281.10	\$5,155,281.10
6228 - 6228 REMOD. EDIFICIO PRESIDENCIA MPAL. 5 - Recursos Federales	\$0.00	\$16,377,316.10	\$432,862.60	\$15,944,453.50	\$0.00	\$15,944,453.50	\$0.00	\$15,944,453.50	\$0.00	\$0.00	\$12,371,683.13	\$12,371,683.13	\$12,371,683.13	\$12,371,683.13
TOTAL CONCEPTO	\$0.00	\$16,377,316.10	\$432,862.60	\$15,944,453.50	\$0.00	\$15,944,453.50	\$0.00	\$15,944,453.50	\$0.00	\$0.00	\$12,371,683.13	\$12,371,683.13	\$12,371,683.13	\$12,371,683.13
6229 - 6229 REMODELACION UNIDAD DEP. ANAHUAC 5 - Recursos Federales	\$0.00	\$14,756,776.72	\$0.00	\$14,756,776.72	\$0.00	\$14,756,776.72	\$0.00	\$14,756,776.72	\$0.00	\$0.00	\$9,846,952.86	\$9,846,952.86	\$9,846,952.86	\$9,846,952.86
TOTAL CONCEPTO	\$0.00	\$14,756,776.72	\$0.00	\$14,756,776.72	\$0.00	\$14,756,776.72	\$0.00	\$14,756,776.72	\$0.00	\$0.00	\$9,846,952.86	\$9,846,952.86	\$9,846,952.86	\$9,846,952.86
6823 - 6823 FONDO METROPOLITANO 2014 5 - Recursos Federales	\$0.00	\$1,000,000.00	\$0.00	\$1,000,000.00	\$0.00	\$1,000,000.00	\$0.00	\$1,000,000.00	\$0.00	\$0.00	\$1,073,600.31	\$1,073,600.31	\$1,073,600.31	\$1,073,600.31
TOTAL CONCEPTO	\$0.00	\$1,000,000.00	\$0.00	\$1,000,000.00	\$0.00	\$1,000,000.00	\$0.00	\$1,000,000.00	\$0.00	\$0.00	\$1,073,600.31	\$1,073,600.31	\$1,073,600.31	\$1,073,600.31
9111 - 9111 PRESTAMO BAJO 5 - Recursos Federales	\$27,500,000.00	\$3,151,071.44	\$4,007,433.00	\$27,629,638.44	\$0.00	\$27,629,638.44	\$0.00	\$27,629,638.44	\$0.00	\$0.00	\$19,723,674.00	\$19,723,674.00	\$19,723,674.00	\$19,723,674.00
TOTAL CONCEPTO	\$27,500,000.00	\$3,151,071.44	\$4,007,433.00	\$27,629,638.44	\$0.00	\$27,629,638.44	\$0.00	\$27,629,638.44	\$0.00	\$0.00	\$19,723,674.00	\$19,723,674.00	\$19,723,674.00	\$19,723,674.00
9112 - 9112 CAPITAL INTERACCIONES 5 - Recursos Federales	\$0.00	\$2,500,000.00	\$2,500,000.00	\$0.00	\$0.00	\$0.00	\$0.00	\$0.00	\$0.00	\$0.00	\$0.00	\$0.00	\$0.00	\$0.00
TOTAL CONCEPTO	\$0.00	\$2,500,000.00	\$2,500,000.00	\$0.00	\$0.00	\$0.00	\$0.00	\$0.00	\$0.00	\$0.00	\$0.00	\$0.00	\$0.00	\$0.00
9113 - 9113 CAPITAL INTERACCIONES LARGO PLAZO 5 - Recursos Federales	\$0.00	\$11,250,000.45	\$0.00	\$11,250,000.45	\$0.00	\$11,250,000.45	\$0.00	\$11,250,000.45	\$0.00	\$0.00	\$11,250,000.00	\$11,250,000.00	\$11,250,000.00	\$11,250,000.00
TOTAL CONCEPTO	\$0.00	\$11,250,000.45	\$0.00	\$11,250,000.45	\$0.00	\$11,250,000.45	\$0.00	\$11,250,000.45	\$0.00	\$0.00	\$11,250,000.00	\$11,250,000.00	\$11,250,000.00	\$11,250,000.00

(f) Estado sobre el Ejercicio del Presupuesto por: Ramo o Dependencia / Clasificación Económica del Gasto / Distribución geográfica (Entidad Federativa)

Septiembre de 2016

Divisor: Pesos

Tipo de gasto: Todos

Fuente de financiamiento: Todas

Saldos

RAMO O DEPENDENCIA ENTIDAD FEDERATIVA TIPO DE GASTO CONCEPTO	Presupuesto de Egresos Aprobado	Ampliaciones	Reducciones	Presupuesto Vigente	Compromiso Vigente	Presupuesto disponible para comprometer	Devengado	Compromisos sin devengar	Presupuesto vigente sin devengar	Ejercido	Devengado sin ejercer	Pagado	Ejercicio sin pagar	Cuentas por pagar
TOTAL CONCEPTO	\$0.00	\$11,250,000.45	\$0.00	\$11,250,000.45	\$0.00	\$11,250,000.45	\$0.00	\$0.00	\$11,250,000.45	\$0.00	\$0.00	\$11,250,000.00	\$-11,250,000.00	\$-11,250,000.00
9211 - 9211 INTERESES DE PRESTAMOS														
5 - Recursos Federales	\$46,500,000.00	\$2,500,000.00	\$-8,992,198.89	\$43,007,801.11	\$0.00	\$43,007,801.11	\$0.00	\$0.00	\$43,007,801.11	\$0.00	\$0.00	\$46,465,062.93	\$-40,465,062.93	\$-40,465,062.93
TOTAL CONCEPTO	\$46,500,000.00	\$2,500,000.00	\$-8,992,198.89	\$43,007,801.11	\$0.00	\$43,007,801.11	\$0.00	\$0.00	\$43,007,801.11	\$0.00	\$0.00	\$46,465,062.93	\$-40,465,062.93	\$-40,465,062.93
9511 - 9511 COSTO POR COBERTURAS DEUDA PUBLICA														
1 - Recursos Fiscales	\$0.00	\$0.00	\$0.00	\$0.00	\$0.00	\$0.00	\$0.00	\$0.00	\$0.00	\$0.00	\$0.00	\$0.00	\$0.00	\$0.00
TOTAL CONCEPTO	\$0.00	\$0.00	\$0.00	\$0.00	\$0.00	\$0.00	\$0.00	\$0.00	\$0.00	\$0.00	\$0.00	\$0.00	\$0.00	\$0.00
9911 - 9911 ADEFA														
1 - Recursos Fiscales	\$0.00	\$1,045,437.00	\$-118,207.00	\$927,230.00	\$0.00	\$927,230.00	\$0.00	\$0.00	\$927,230.00	\$20,224.68	\$-20,224.68	\$907,005.29	\$-886,783.61	\$-886,783.61
TOTAL CONCEPTO	\$0.00	\$1,045,437.00	\$-118,207.00	\$927,230.00	\$0.00	\$927,230.00	\$0.00	\$0.00	\$927,230.00	\$20,224.68	\$-20,224.68	\$907,005.29	\$-886,783.61	\$-886,783.61
9991 - 9991 DIVERSOS														
1 - Recursos Fiscales	\$0.00	\$4,810,042.00	\$0.00	\$4,810,042.00	\$0.00	\$4,810,042.00	\$0.00	\$0.00	\$4,810,042.00	\$16,264.85	\$-16,264.85	\$4,993,776.38	\$-4,977,511.53	\$-4,977,511.53
TOTAL CONCEPTO	\$0.00	\$4,810,042.00	\$0.00	\$4,810,042.00	\$0.00	\$4,810,042.00	\$0.00	\$0.00	\$4,810,042.00	\$16,264.85	\$-16,264.85	\$4,993,776.38	\$-4,977,511.53	\$-4,977,511.53
TOTAL TIPO DE GASTO	\$1,024,050,200.39	\$1,019,124,969.28	\$-534,192,164.16	\$1,508,963,064.51	\$120,858,324.20	\$1,388,124,740.31	\$22,001,861.55	\$46,056,462.65	\$1,468,181,202.96	\$50,338,362.47	\$-27,736,090.92	\$976,139,101.02	\$-925,601,148.55	\$-953,337,839.47
TOTAL ENTIDAD FEDERATIVA	\$1,024,050,200.39	\$1,019,124,969.28	\$-534,192,164.16	\$1,508,963,064.51	\$120,858,324.20	\$1,388,124,740.31	\$22,001,861.55	\$46,056,462.65	\$1,468,181,202.96	\$50,338,362.47	\$-27,736,090.92	\$976,139,101.02	\$-925,601,148.55	\$-953,337,839.47
TOTAL RAMO O DEPENDENCIA	\$1,024,050,200.39	\$1,019,124,969.28	\$-534,192,164.16	\$1,508,963,064.51	\$120,858,324.20	\$1,388,124,740.31	\$22,001,861.55	\$46,056,462.65	\$1,468,181,202.96	\$50,338,362.47	\$-27,736,090.92	\$976,139,101.02	\$-925,601,148.55	\$-953,337,839.47

ANEXO H

Avance Físico-Financiero de Fondo para la
Infraestructura Social Municipal



SECRETARIA DE FINANZAS
Y TESORERIA MUNICIPAL

Oficio N° SFyT-0168-2016

DRA. LUZ NATALIA BERRÚN CASTAÑÓN
SECRETARIA DE DESARROLLO SOCIAL DEL ESTADO DE NUEVO LEÓN
SOCIAL DEL ESTADO DE NUEVO LEÓN.
PRESENTE.

Por este conducto le envío el informe, sobre el avance Físico – Financiero correspondiente al Fondo de Infraestructura Social Municipal del Tercer Trimestre para el ejercicio fiscal 2016. (Se adjunta formato).

Lo anterior para dar cumplimiento con lo establecido en el artículo 33 fracción II inciso d y f de la Ley de Coordinación Fiscal.

Sin más por el momento y esperando que esta información le sea de utilidad, aprovecho la ocasión para enviarle un cordial saludo, y reiterarle la seguridad de mi más distinguidas consideraciones.

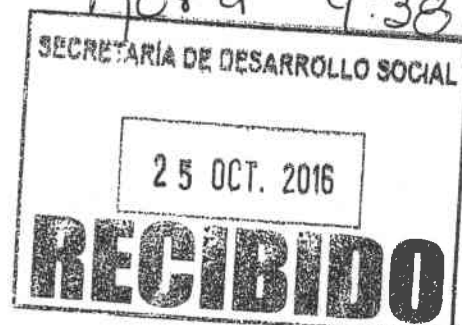
A T E N T A M E N T E,

LIC. ROLANDO OLIVERIO RODRIGUEZ HERNANDEZ
SECRETARIO DE FINANZAS Y TESORERO MUNICIPAL

San Nicolás de los Garza N.L. a 19 de Octubre del 2016

c.c.p. Archivo

Juárez No. 100. Centro.
San Nicolás de los Garza
Nuevo León, México.
T: 8158.1200



GobSanNicolas



@GobSanNicolas



sanicolas.gob.mx

FONDO DE APORTACIONES PARA LA INFRAESTRUCTURA SOCIAL MUNICIPAL 2016
 AVANCE FÍSICO-FINANCIERO
 (PESOS)

PERIODO DE 1° DE JULIO AL 30 DE SEPTIEMBRE 2016
 NORMAL () INFORME DE GOBIERNO () TRIMESTRAL (X)

ESTADO : NUEVO LEÓN 19
 MUNICIPIO : SAN NICOLAS DE LOS GARZA
 FONDO : III

PRO SUB	GRA MA	No. DE OBRA	DESCRIP. DE LA OBRA	UBICACIÓN O LOCALIDAD	AVANCE ACUMULADO FIS %	FIN %	FECHA DE INICIO Y TERMINO	INVERSION APROBADA				INVERSION EJERCIDA				UNIDAD DE MEDIDA	METAS TOTALES APROBADAS	MODIFICADAS	ALCANZADAS	OBSERVACIONES
								TOTAL	FEDERAL	ESTATA	MPAL.	PART.	TOTAL	FEDERAL	ESTATAL					
I-004	FISM	3309	ALUMBRADO PUBLICO EN CALLES AURORA Y EL MIRADOR ENTRE AV SENDERO Y CALLE DEL PRADO	COL. EL MIRADOR DE SAN NICOLAS	0%	0%	04/10/2016 20/12/2016	2,000,000.00	2,000,000.00	0.00	0.00	0.00	0.00	0.00	0.00	1.00	0	0		
I-004	FISM	3310	REHABILITACION DE DISPENSARIO MEDICO EN COL DIAZ ORDAZ	COL DIAZ ORDAZ	0%	0%	04/10/2016 20/12/2016	1,000,000.00	1,000,000.00	0.00	0.00	0.00	0.00	0.00	0.00	1.00	0	0		
I-004	FISM	3301	CONSTRUCCION DE DRENAJE PLUVIAL EN CALLE ACATEMPAN ENTRE CALLE 1 DE ABRIL Y ARROYO TOPOCHICO	COL VICENTE GUERRERO (FOMERREY4)	0%	0%	01/07/2016 15/12/2016	4,713,731.80	4,713,731.80	0.00	0.00	0.00	0.00	0.00	0.00	1.00	0	0		
I-004	FISM	129124	CONSTRUCCION DE DRENAJE PLUVIAL EN CALLE SANTOS DEGOLLADO ENTRE LAS CALLES MELCHOR OCAMPO Y NOGAL	COL IGNACIO RAMIREZ	0%	0%	01/07/2016 31/12/2016	6,314,062.77	6,314,062.77	0.00	0.00	0.00	0.00	0.00	0.00	1.00	0	0		
I-004	FISM	129220	INSTALACION DE REJILLAS PLUVIALES EN CALLE 8VA COL MIGUEL ALEMAN	COL MIGUEL ALEMAN	0%	0%	01/07/2016 31/12/2016	600,000.00	600,000.00	0.00	0.00	0.00	0.00	0.00	0.00	1.00	0	0		
I-004	FISM	3303	CONSTRUCCION DE DRENAJE PLUVIAL EN CALLE JOSE MA MORELOS Y PAVON ENTRE LAS CALLES ESTADO DE GUERRERO Y HERMENEGILDO	COL VICENTE GUERRERO (FOMERREY4)	0%	0%	21/09/2016 15/12/2016	3,112,475.43	3,112,475.43	0.00	0.00	0.00	0.00	0.00	0.00	1.00	0	0		
I004	FISM	19046-01	SOFTWARE PARA EL PRESUPUESTO EN BASE A RESULTADOS	N/A	0%	0%	01/07/2016 31/12/2016	373,479	373,479.38	0.00	0.00	0.00	0.00	0.00	0.00	1.00	0	0		
I004	FISM	GI 140298	GASTOS INDIRECTOS	N/A	0%	0%	01/07/2016 31/12/2016	560,219.07	560,219.07	0.00	0.00	0.00	0.00	0.00	0.00	1.00	0	0		
								SUMA DE LA HOJA												
								SUBTOTAL				18,673,968.45								
								SUBTOTAL				18,673,968.45								

LIC. VICTOR OSWALDO FUENTES SOLIS
 PRESIDENTE MUNICIPAL

ANEXO I

Estado Analítico del Ramo 33

MUNICIPIO DE SAN NICOLAS DE LOS GARZA, NUEVO LEON
 SECRETARIA DE FINANZAS Y TESORERIA MUNICIPAL
 AL MES DE SEPTIEMBRE DE 2016
 (MILES DE PESOS)

R A M O 33

INGRESOS	TRIM	ACUM	EGRESOS	TRIM	ACUM
<u>FORTALECIMIENTO MUNICIPAL</u>					
1.- APORTACION FEDERAL	61,644,649	184,933,948	1.-DEUDA PUBLICA	25,836,967	71,438,737
2.- RENDIMIENTOS	29,424	83,372	2.-SEGURIDAD	20,434,820	58,430,262
	<u>61,674,073</u>	<u>185,017,320</u>	3.-OTROS REQUERIMIENTOS	20,324,066	45,880,242
				<u>66,595,852</u>	<u>175,749,241</u>
<u>INFRAESTRUCTURA SOCIAL</u>					
1.- APORTACION FEDERAL	5,602,191	16,806,572	1.-OBRA FEDERAL	-	-
2.- RENDIMIENTOS	25,562	40,406	2.-GASTOS INDIRECTOS	-	-
	<u>5,627,752</u>	<u>16,846,978</u>	3.- DESARROLLO INSTITUCIONAL	-	-
				<u>-</u>	<u>-</u>
TOTAL	<u>67,301,825</u>	<u>201,864,298</u>	TOTAL	<u>66,595,852</u>	<u>175,749,241</u>

ANEXO J

Avances en el Cumplimiento de la Ley General de la Contabilidad Gubernamental

- 1.-Estado de Flujo de Efectivo.
- 2.-Estado de Situación Financiera.
- 3.-Estado de Actividades.
- 4.-Estado de Cambios en la Situación Financiera.
- 5.-Estado Analítico del Activo.
- 6.-Estado Analítico de la Deuda y Otros Pasivos.
- 7.-Estado de Variación en la Hacienda Pública /Patrimonio.

ANEXO J

1.-Estado de Flujo de Efectivo.

MUNICIPIO DE SAN NICOLÁS DE LOS GARZA, NUEVO LEÓN
ESTADO DE FLUJO DE EFECTIVO

sep-16
Pesos Mexicanos

RFC: MSN850101A49

Descripción	sep-16	sep-15
FLUJOS DE EFECTIVO DE LAS ACTIVIDADES DE GESTIÓN		
ORIGEN		
IMPUESTOS	306,965,577	274,228,933
CUOTAS Y APORTACIONES DE SEGURIDAD SOCIAL	8,693,899	7,737,149
DERECHOS	41,093,043	38,134,502
PRODUCTOS	36,606,372	19,668,654
APROVECHAMIENTOS	86,373,127	27,159,526
PARTICIPACIONES Y APORTACIONES	713,675,935	1,033,228,713
TRANSFERENCIAS, ASIGNACIONES, SUBSIDIOS Y OTRAS AYUDAS	157,419,440	76,466,090
OTROS INGRESOS Y BENEFICIOS VARIOS	-	-
	<u>1,350,827,393</u>	<u>1,476,623,566</u>
APLICACIÓN		
SERVICIOS PERSONALES	378,433,174	351,745,579
MATERIALES Y SUMINISTROS	70,356,012	95,792,181
SERVICIOS GENERALES	251,662,376	245,346,052
TRANSFERENCIAS AL RESTO DEL SECTOR PÚBLICO	4,188,425	33,788,333
AYUDAS SOCIALES	21,941,545	22,751,648
TRANSFERENCIAS A FIDEICOMISOS, MANDATOS Y CONTRATOS ANÁLOGOS	-	4,762,834
INTERESES DE LA DEUDA PÚBLICA	40,465,063	36,938,553
OTROS GASTOS	5,540,254	1,919,988
	<u>772,586,849</u>	<u>793,045,168</u>
FLUJOS NETOS DE EFECTIVO POR ACTIVIDADES DE OPERACIÓN	<u>578,240,544</u>	<u>683,578,399</u>
FLUJOS DE EFECTIVO DE LAS ACTIVIDADES DE INVERSIÓN		

APLICACIÓN			
BIENES INMUEBLES, INFRAESTRUCTURA Y CONSTRUCCIONES EN PROCESO	191,269,956	237,221,245	
BIENES MUEBLES	30,160,726	18,461,184	
ACTIVOS INTANGIBLES	618,789	1,770,702	
	<u>222,049,471</u>	<u>257,453,131</u>	
FLUJOS NETOS DE EFECTIVO POR ACTIVIDADES DE INVERSIÓN	- 222,049,471	- 257,453,131	

FLUJOS DE EFECTIVO DE LAS ACTIVIDADES DE FINANCIAMIENTO

ORIGEN			
DISMINUCIÓN DE ACTIVOS FINANCIEROS	-	-	
INCREMENTO DE OTROS PASIVOS	-	-	
	-	-	

APLICACIÓN			
INCREMENTO DE ACTIVOS FINANCIEROS	3,469,946	41,348,604	
DISMINUCIÓN DE OTROS PASIVOS	147,446,857	111,133,479	
	<u>150,916,804</u>	<u>152,482,083</u>	
FLUJOS NETOS DE EFECTIVO POR ACTIVIDADES DE FINANCIAMIENTO	- 150,916,804	- 152,482,083	

INCREMENTO/DISMINUCIÓN NETA EN EL EFECTIVO

INCREMENTO/DISMINUCIÓN NETA EN EL EFECTIVO	205,274,269	273,643,185	
EFFECTIVO AL INICIO DEL PERÍODO	389,997,000	130,937,465	
EFFECTIVO AL FINAL DEL PERÍODO	595,271,269	404,580,650	

"Bajo protesta de decir verdad declaramos que los Estados Financieros y sus notas, son razonablemente correctos son responsabilidad del emisor"

ANEXO J

2.-Estado de Situación Financiera.

MUNICIPIO DE SAN NICOLAS DE LOS GARZA, N.L.
 ESTADO DE SITUACIÓN FINANCIERA
 AL 30 de SEPTIEMBRE DE 2016 Y 2015
 MONEDA NACIONAL

RFC:MSN850101A49

	sep-16	sep-15	PASIVO	sep-16	sep-15
ACTIVO			PASIVO CIRCULANTE		
EFFECTIVO Y EQUIVALENTES	595,271,269	404,580,650	CUENTAS POR PAGAR A CORTO PLAZO	568,630,307	590,946,959
DERECHOS A RECIBIR EFECTIVOS Y EQUIVALENTES	51,464,989	89,987,251	DOCUMENTOS POR PAGAR	0	0
DERECHOS A RECIBIR BIENES O SERVICIOS	0	0	FONDOS Y BIENES DE TERCEROS EN GARANTÍA	0	0
OTROS ACTIVOS CIRCULANTES	0	0	PORCIÓN A CORTO PLAZO DE LA DEUDA PÚBLICA	0	0
TOTAL ACTIVO CIRCULANTE	<u>646,736,259</u>	<u>494,567,901</u>	TOTAL PASIVO CIRCULANTE	<u>568,630,307</u>	<u>590,946,959</u>
ACTIVO NO CIRCULANTE			PASIVO NO CIRCULANTE		
BIENES MUEBLES	4,189,492,382	3,825,035,256	DEUDA PÚBLICA A LARGO PLAZO	883,391,000	881,970,515
ACTIVOS INTANGIBLE	3,941,965	1,920,202	TOTAL PASIVO CIRCULANTE	883,391,000	881,970,515
DEPRECIACIONES, DETERIORO Y AMORTIZACIÓN	0	0	TOTAL PASIVO	1,452,021,307	1,472,917,474
TOTAL ACTIVO NO CIRCULANTE	<u>4,193,434,357</u>	<u>3,826,965,459</u>			
TOTAL ACTIVO	<u>4,840,170,616</u>	<u>4,321,523,360</u>	HACIENDA PÚBLICA/ PATRIMONIO		
			PATRIMONIO CONTRIBUIDO		
			APORTACIONES	258,528.02	258,528.02
			TOTAL PATRIMONIO CONTRIBUIDO	258,528.02	258,528.02
			PATRIMONIO GENERADO		
			RESULTADO DEL EJERCICIO	578,240,544	683,578,399
			RESULTADOS DE EJERCICIOS ANTERIORES	1,008,235,065	363,353,787
			RECTIFICACION DE RESULTADOS DE EJERCICIOS AN	1,801,415,172	1,801,415,172
			TOTAL PATRIMONIO GENERADO	3,387,890,760	2,848,347,366
			TOTAL HACIENDA PÚBLICA/PATRIMONIO	3,388,149,308	2,848,805,886
			TOTAL PASIVO Y HACIENDA PÚBLICA/ PATRIMONIO	<u>4,840,170,616</u>	<u>4,321,523,360</u>

Powered by INFORFIN

"Bajo protesta de decir verdad declaramos que los Estados Financieros y sus notas, son razonablemente correctos y son responsabilidad del emisor"

ANEXO J

3.-Estado de Actividades.

MUNICIPIO DE SAN NICOLÁS DE LOS GARZA, NUEVO LEÓN
ESTADO DE ACTIVIDADES
AL 30 DE SEPTIEMBRE DE 2016 Y 2015
MONEDA NACIONAL

RFC: MSN850101A49

	<u>sep-2016</u>	<u>sep-2015</u>
INGRESOS Y OTROS BENEFICIOS		
INGRESOS DE GESTION		
IMPUESTOS	306,965,577	274,228,933
CUOTAS Y APORTACIONES DE SEGURIDAD SOCIAL	8,693,899	7,737,149
DERECHOS	41,093,043	38,134,502
PRODUCTOS DE TIPO CORRIENTE	36,606,372	19,668,654
APROVECHAMIENTOS DE TIPO CORRIENTE	86,373,127	27,159,526
TOTAL INGRESOS DE GESTION	479,732,018	366,928,763
PARTICIPACIONES, APORTACIONES, TRANSFERENCIAS, ASIGNACIONES, SUBSIDIOS Y OTRAS AYUDAS		
PARTICIPACIONES Y APORTACIONES	713,675,935	1,033,228,713
TRANSFERENCIAS, ASIGNACIONES, SUBSIDIOS Y OTRAS AYUDAS	157,419,440	76,466,090
	<u>871,095,375</u>	<u>1,109,694,803</u>
OTROS INGRESOS Y BENEFICIOS		
OTROS INGRESOS Y BENEFICIOS VARIOS	<u>0</u>	<u>0</u>
	0	0
TOTAL DE INGRESOS	<u><u>1,350,827,393</u></u>	<u><u>1,476,623,566</u></u>
GASTOS Y OTRAS PÉRDIDAS		
GASTOS DE FUNCIONAMIENTO		
SERVICIOS PERSONALES	378,433,174	351,745,579
MATERIALES Y SUMINISTROS FEDERALES	70,356,012	95,792,181
SERVICIOS GENERALES	251,662,376	245,346,052
	<u>700,451,562</u>	<u>692,883,811</u>
TRANSFERENCIAS, ASIGNACIONES Y SUBSIDIOS		
TRANSFERENCIAS AL RESTO DEL SECTOR PUBLICO	4,188,425	33,788,333
AYUDAS SOCIALES	21,941,545	22,751,648
TRANSFERENCIAS A FIDEICOMISOS, MANDATOS Y CONTRATOS ANALOGOS	0	4,762,834
	<u>26,129,970</u>	<u>61,302,816</u>
INTERESES, COMISIONES Y OTROS GASTOS DE LA DEUDA PUBLICA		
INTERESES DE LA DEUDA PUBLICA	40,465,063	36,938,553
OTROS GASTOS Y PÉRDIDAS EXTRAORDINARIAS		
OTROS GASTOS	5,540,254	1,919,988
TOTAL DE GASTOS	<u><u>772,586,849</u></u>	<u><u>793,045,168</u></u>
RESULTADO DEL EJERCICIO (AHORRO/DESAHORRO)	<u><u>578,240,544</u></u>	<u><u>683,578,398</u></u>

ANEXO J

4.-Estado de Cambios en la Situación Financiera.

MUNICIPIO DE SAN NICOLÁS DE LOS GARZA, NUEVO LEÓN
ESTADO DE CAMBIOS EN LA SITUACIÓN FINANCIERA
AL 30 de SEPTIEMBRE de 2016

RFC: MSN850101A49

	<u>ORIGEN</u>	<u>APLICACIÓN</u>
ACTIVO		
ACTIVO CIRCULANTE		
EFFECTIVO Y EQUIVALENTES	-	190,690,619
DERECHOS A RECIBIR EFECTIVOS Y EQUIVALENTES	38,522,261.98	0
DERECHOS A RECIBIR BIENES O SERVICIOS	-	0
OTROS ACTIVOS CIRCULANTES	-	0
TOTAL ACTIVO CIRCULANTE	<u>38,522,261.98</u>	<u>190,690,619</u>
ACTIVO NO CIRCULANTE		
BIENES MUEBLES	-	364,457,135
ACTIVOS INTANGIBLE	-	2,021,763
DEPRECIACIONES, DETERIORO Y AMORTIZACIÓN	-	0
TOTAL ACTIVO NO CIRCULANTE	<u>0</u>	<u>366,478,898</u>
TOTAL ACTIVO	<u>38,522,262</u>	<u>557,169,518</u>
PASIVO		
PASIVO CIRCULANTE		
CUENTAS POR PAGAR A CORTO PLAZO	0	22,316,652.12
FONDOS Y BIENES DE TERCEROS EN GARANTÍA	0	-
OTROS PASIVOS A CORTO PLAZO	0	-
PORCIÓN A CORTO PLAZO DE LA DEUDA PÚBLICA	0	-
TOTAL PASIVO CIRCULANTE	<u>0</u>	<u>22,316,652</u>
PASIVO NO CIRCULANTE		
DEUDA PÚBLICA A LARGO PLAZO	1,420,485	0
TOTAL PASIVO NO CIRCULANTE	<u>1,420,485</u>	<u>0</u>
TOTAL PASIVO	<u>1,420,485</u>	<u>22,316,652</u>
HACIENDA PÚBLICA/ PATRIMONIO		
<u>PATRIMONIO CONTRIBUIDO</u>		
APORTACIONES	0	-
TOTAL PATRIMONIO CONTRIBUIDO	<u>0</u>	<u>-</u>
<u>PATRIMONIO GENERADO</u>		
RESULTADO DEL EJERCICIO	0	105,337,855
RESULTADOS DE EJERCICIOS ANTERIORES	644,881,278	-
RECTIFICACION DE RESULTADOS DE EJERCICIOS ANTERI	0	-
TOTAL PATRIMONIO GENERADO	<u>644,881,278</u>	<u>105,337,855</u>
TOTAL HACIENDA PÚBLICA/PATRIMONIO	<u>644,881,278</u>	<u>105,337,855</u>
TOTAL PASIVO Y HACIENDA PÚBLICA/ PATRIMONIO	<u>646,301,763</u>	<u>127,654,507</u>

ANEXO J

5.- Estado Analítico del Activo.

Ente Público
ANALÍTICO DEL ACTIVO
Tercer Trimestre
MONEDA NACIONAL

RFC MSN850101A49

	Saldo Inicial	CARGOS DEL PERÍODO	ABONOS DEL PERÍODO	SALDO FINAL	VARIACIÓN DEL PERÍODO
ACTIVO					
ACTIVO CIRCULANTE					
EFFECTIVO Y EQUIVALENTES	389,997,000	3,684,763,520	3,479,489,251	595,271,269	205,274,269
DERECHOS A RECIBIR EFECTIVOS Y EQUIVALENTES	47,995,043	14,546,696	11,076,746	51,464,992	3,469,949
DERECHOS A RECIBIR BIENES O SERVICIOS	-	-	-	-	-
OTROS ACTIVOS CIRCULANTES	-	2,059,741	2,059,741	-	-
TOTAL ACTIVO CIRCULANTE	437,992,043	3,701,369,954	3,492,625,739	646,736,259	208,744,215
ACTIVO NO CIRCULANTE					
BIENES MUEBLES	3,968,061,710	222,509,429	1,078,747	4,189,492,392	221,430,682
ACTIVOS INTANGIBLE	3,323,177	618,789	-	3,941,965	618,789
DEPRECIACIONES, DETERIORO Y AMORTIZACIÓN	0	-	-	-	-
TOTAL ACTIVO NO CIRCULANTE	3,971,384,886	223,128,218	1,078,747	4,193,434,357	222,049,471
TOTAL ACTIVO	4,409,376,929	3,924,498,172	3,493,704,486	4,840,170,616	430,793,686

Powered by INFOFIN

"Bajo protesta de decir verdad declaramos que los Estados Financieros y sus notas, son razonablemente correctos y son responsabilidad del emisor"

ANEXO J

6.-Estado Analítico de la Deuda y Otros Pasivos.

MUNICIPIO DE SAN NICOLAS DE LOS GARZA, NUEVO LEON
DEUDA PUBLICA AL 30 DE SEPTIEMBRE DE 2016
ESTADO ANALITICO DE LA DEUDA Y OTROS PASIVOS
PESOS

	SALDO A DIC-15	SALDO A SEP-16
<u>PRESTAMO BANCA COMERCIAL</u>		
CREDITOS A LARGO PLAZO		
1.- REESTRUCTURA CON BAJIO CRED 600 MDP 2,3,4 (630,659,862)	538,108,619	528,130,608
2.- REESTRUCTURA CON BAJIO CRED 342 MDP (608)	280,301,730	283,870,149
3.- PRESTAMO CON BAJIO CRED 53 MDP (739)	47,204,125	45,888,243
4.- PRESTAMO CON INTERACCIONES CRED 58.9 MDP (407308)	0	0
5.- PRESTAMO INTERACCIONES CRED 40 MDP (429358)	37,500,000	27,500,000
TOTAL CREDITOS BANCA COMERCIAL	913,114,674	883,391,000
<u>OTROS PASIVOS</u>	686,353,491	568,630,307
TOTAL DEUDA BANCARIA Y OTROS PASIVOS	1,599,468,165	1,452,021,307

ANEXO J

**7.-Estado de Variación en la Hacienda
Pública /Patrimonio.**

Estado de Variación en la Hacienda Pública
Del 1° de ENERO al 30 de SEPTIEMBRE de 2016
(Pesos)
MUNICIPIO DE SAN NICOLÁS DE LOS GARZA, NUEVO LEÓN

Estado de Variación en la Hacienda Pública
Del 1° de enero a **sep-2016**

RFC: MSN850101A49

Concepto	Hacienda Pública / Patrimonio Contribuido	Hacienda Pública/ Patrimonio Generado de Ejercicios Anteriores	Hacienda Pública/ Patrimonio Generado del Ejercicio	Ajustes por Cambios de Valor	Total
Rectificaciones de Resultados de Ejercicios Anteriores					
Patrimonio Neto Inicial Ajustado del Ejercicio					
Aportaciones	-	-	-	-	-
Donaciones de Capital	-	-	-	-	-
Actualización de la Hacienda Pública/ Patrimonio	-	-	-	-	-
Variaciones de la Hacienda Pública/ Patrimonio Neto del Ejercicio					
Resultados del Ejercicio (Ahorro/Desahorro)	-	-	-	-	-
Resultados de Ejercicios Anteriores	-	1,801,415,172	-	-	1,801,415,172
Revalúos	-	-	-	-	-
Reservas	-	-	-	-	-
	-	1,801,415,172	-	-	1,801,415,172
Hacienda Pública/ Patrimonio Neto Final del Ejercicio 2015	-	1,801,415,172	-	-	1,801,415,172
Cambios en La Hacienda Pública/ Patrimonio Neto del Ejercicio 2016					
Aportaciones	258,528	-	-	-	258,528
Donaciones de Capital	-	-	-	-	-
Actualización de la Hacienda Pública/ Patrimonio	-	-	-	-	-
	258,528	-	-	-	258,528
Variaciones de la Hacienda Pública/ Patrimonio Neto del Ejercicio 2016					
Resultados del Ejercicio (Ahorro/Desahorro)	-	-	578,240,544	-	578,240,544
Resultados de Ejercicios Anteriores	-	1,008,235,065	-	-	1,008,235,065
Revalúos	-	-	-	-	-
Reservas	-	-	-	-	-
	-	1,008,235,065	578,240,544	-	1,586,475,608
Total Hacienda Pública/ Patrimonio Neto Final del Ejercicio 2016	258,528	1,008,235,065	578,240,544	-	1,586,734,136
Saldos Neto en la Hacienda Pública/ Patrimonio 2016	258,528	2,809,650,237	578,240,544	-	3,388,149,308

Bejo protesta de decir verdad declaramos que los Estados Financieros y sus Notas son razonablemente correctos y responsabilidad del emisor

ANEXO K

Estados Financieros del Instituto Municipal
(Del Deporte)

INSTITUTO MUNICIPAL DEL DEPORTE NICOLAITA

NOTAS A LOS ESTADOS FINANCIEROS CORRESPONDIENTES AL PERIODO COMPRENDIDO DEL 01 DE ENERO AL 30 DE SEPTIEMBRE DE 2016 Y 2015

(CIFRAS EN PESOS)

En cumplimiento a lo dispuesto en los artículos 46 y 49 de la Ley General de Contabilidad Gubernamental, el INSTITUTO MUNICIPAL DEL DEPORTE NICOLAITA, presenta las notas a los estados financieros cuyos rubros así lo requieren, atendiendo en todo momento a los postulados de revelación suficiente e importancia relativa, a fin de que la información sea de mayor utilidad para los usuarios.

A continuación se presentan los tres tipos de notas que acompañan a los estados financieros:

- a) Notas de desglose;
- b) Notas de memoria (cuentas de orden), y
- c) Notas de gestión administrativa.

NOTAS DE DESGLOSE

I) NOTAS AL ESTADO DE SITUACIÓN FINANCIERA

Activo

1. Efectivo y Equivalentes

Efectivo y Equivalentes	2016	2015
Caja Chica	\$ -	\$ 20,000
Bancos e Inversiones	5,010	412,380
	\$ 5,010	\$ 432,380

2. Derechos a Recibir Efectivo y Equivalentes

Derechos a Recibir Efectivo y Equivalentes	2016	2015
Deudores Diversos	\$ 75,998	\$ 334,666
Gastos por Comprobar	128,206	159,706
	\$ 204,204	\$ 494,372

Bienes Muebles

Bienes Muebles	2016	2015
Muebles de Oficina y Estantería	\$ 36,111	\$ 36,111
Equipo de Cómputo y de Tecnologías de la Inf.	45,265	45,265

Cal

Maquinaria, Otros Equipos y Herramientas	396,991	396,992
Mobiliario y Equipo Educativo y Recreativo	749,696	749,695
	\$ 1,228,063	\$ 1,228,063

Pasivo

4. Cuentas por Pagar a Corto Plazo

Cuentas Por Pagar a Corto Plazo	2016	2015
Acreedores Diversos	\$ 9,589,196	\$ 82,872
Impuestos por Pagar	5,681,775	11,372,454
	\$ 15,270,971	\$ 11,455,326

II) NOTAS AL ESTADO DE ACTIVIDADES

5. Ingresos de Gestión

Transferencias, Asignaciones, Subsidios y Otras Ayudas	\$ -	\$ 24,040,000
Participaciones y Aportaciones	\$ 2,542,914	\$ -
	\$ 2,542,914	\$ 24,040,000

Otros Productos	2016	2015
Productos	\$ -	\$ 5,624,701
Otros Ingresos	16,129	842,797
	\$ 16,129	\$ 6,467,498

Hasta el 31 de Octubre de 2015, fecha de Supresión, (Nota Núm. 15 segundo párrafo), el Instituto recibió como fuente principal de ingresos, Ministraciones del subsidio aprobado por el Municipio de San Nicolás en apoyo a la operación del mismo; Asimismo, recibió ingresos aproximadamente el 20% del total de sus ingresos por captación de recursos propios.

El Día 20 de Enero de 2016, el Municipio de San Nicolás erogó la cantidad de \$2'450,000.00 (Dos millones cuatrocientos cincuenta mil pesos) destinada para la liquidación y finiquitos del personal que laboró en el Instituto del Deporte hasta la fecha de Supresión del mismo.

61

Con fecha 4 de Mayo del mismo año, se recibe una segunda aportación por \$88,424.92 para pago al Proveedor **SARIMEX B6 INGENIERIA Y SUMINISTRO SA DE CV.**

Durante el tercer trimestre se recibió una aportación adicional de \$4,489 para cubrir gastos por servicios bancarios.

Estas Aportaciones se realizan con cargo al presupuesto de Egresos del Municipio de San Nicolás por lo que no representa Ministración alguna al Instituto, y por ende no se considera partida presupuestal del mismo.

Gastos y Otras Pérdidas:

6. Gastos Funcionamiento

Servicios Personales	2016	2015
Sueldo Base al Personal Permanente	\$ 2,113	\$ 14,719,297
Sueldo Base al Personal Transitorio		\$ 6,600
Remuneraciones Adicionales y Especiales	2,769,867	419,338
Otros Servicios Personales	-	35,654
	\$ 2,771,980	\$ 15,180,889
Materiales y Suministros		
Materiales de Administración	\$ -	\$ 943,794
Alimentos y Utensilios	-	9,695
Materiales y Artículos de construcción y reparación		49,733
Productos Químicos, Farmacéuticos y de Laboratorio	-	1,454
Combustibles y Lubricantes	-	42,000
Vestuario, Blancos, Prendas de Producción y Artículos Deportivos	-	1,847,264
Herramientas, Refacciones y Accesorios Menores	-	2,608
	\$ -	\$ 2,896,547
Servicios Generales		
Servicios Básicos	\$ -	\$ 1,764,045
Servicios de Arrendamiento	-	38,540
Servicios Profesionales, Científicos, Técnicos y Otros Servicios	-	127,600
Servicios Financieros, Bancarios y Comerciales	12,225	23,788
Servicios de Instalación, Reparación, Mantenimiento y Conservación	-	7,511,065
Servicios Oficiales	-	3,101,679
Otros Servicios Generales	21,691	781,027
	\$ 33,916	\$ 13,347,744
Total Gastos de Funcionamiento	\$ 2,805,896	\$ 31,425,181

Cal

Los conceptos de gasto reconocidos por El Instituto, se apegan en todo momento al Clasificador por Tipo de Gasto y al Clasificador por Objeto de Gasto, así como a sus descripciones generales. Estos clasificadores son resultados de los Acuerdos emitidos por el Consejo Nacional de Armonización Contable (CONAC) y publicados en su Sitio Web Oficial.

III) NOTAS AL ESTADO DE VARIACIONES EN LA HACIENDA PÚBLICA

Resultado de Ejercicios Anteriores

7. Cambios en Políticas Contables

En virtud de los trabajos de adopción de la nueva Ley General de Contabilidad Gubernamental, los Entes Públicos deben modificar sus políticas de registro contable, migrando de Contabilidad de Flujo de Efectivo a Contabilidad Acumulativa, por tanto, el Instituto a partir del Ejercicio Fiscal de 2015, registra, entre otras, las Cuentas por Cobrar y por Pagar, a favor y a cargo del mismo, algunas provisiones en materia salarial principalmente, Los Bienes Muebles, Inmuebles e Intangibles, así como su depreciación y Amortización, Estos cambios produjeron ajustes contra las cuentas de Resultados de Ejercicios Anterior, a fin de reconocer los saldos a la fecha de las cuentas de balance creadas para el control de los conceptos mencionados anteriormente.

IV) NOTAS AL ESTADO DE FLUJOS DE EFECTIVO

Efectivo y equivalentes

8. Análisis de los saldos inicial y final

	2016		2015	
	Saldo Inicial	Saldo Final	Saldo Inicial	Saldo Final
Caja Chica Administración	\$ -	\$ -	\$ 20,000	\$ 20,000
Bancos e Inversiones	- 14,002	5,010	1,395,090	412,380
	-\$ 14,002	\$ 5,010	\$ 1,415,090	\$ 432,380

61

9. Detalle de la Actividades de Inversión

Bienes Muebles	2016	Municipales	%
Muebles de Oficina y Estantería	\$ 36,111	\$ 36,111	100.0%
Equipo de Cómputo y de Tecnologías de la Inf.	45,265	45,265	100.0%
Maquinaria, Otros Equipos y Herramientas	396,992	396,992	100.0%
Mobiliario y Equipo Educativo y Recreativo	749,696	749,696	100.0%
	\$ 1,228,063	\$ 1,228,063	

V) CONCILIACIÓN ENTRE LOS INGRESOS PRESUPUESTARIOS Y CONTABLES, ASÍ COMO ENTRE LOS EGRESOS PRESUPUESTARIOS Y LOS GASTOS CONTABLES

10. Conciliación entre los Ingresos Presupuestales y Contables

La conciliación se presenta atendiendo a lo dispuesto por el Acuerdo por el que se emite el formato de conciliación entre los ingresos presupuestarios y contables, así como entre los egresos presupuestarios y los gastos contables

En este período, no se presenta la conciliación entre los Ingresos Presupuestales y los Ingresos Contables, en virtud de que no existió variación registrada por estos conceptos.

11. Conciliación entre los Egresos Presupuestales y los Gastos Contables

1 Total de Egresos Presupuestales		\$	0
2 Menos: Egresos Presupuestales no Contables		\$	
Mobiliario y Equipo de Administración	\$	-	
Mobiliario y Equipo educativo y recreativo		-	
Vehículos y Equipo de Transporte		-	
Maquinaria, Otros Equipos y Herramientas		-	
Software		-	
Licencias		-	
3 Más: Gastos Contables no Presupuestales		\$	0
Depreciación de Bienes Muebles	\$	0	
4 Total del Gasto Contable		\$	0

60

NOTAS DE MEMORIA (CUENTAS DE ORDEN)

Las cuentas de orden se utilizan para registrar movimientos de valores que no afecten o modifiquen el balance del ente contable, sin embargo, su incorporación en libros es necesaria con fines de recordatorio contable, de control y en general sobre los aspectos administrativos, o bien, para consignar sus derechos o responsabilidades contingentes que puedan, o no, presentarse en el futuro.

Las cuentas que se manejan para efectos de estas Notas son las siguientes:

12. Cuentas de Orden Contables y Presupuestarias:

CUENTAS DE ORDEN PRESUPUESTARIAS
Ley de Ingresos
Ley de Ingresos Estimada
Ley de Ingresos por Ejecutar
Modificaciones a la Ley de Ingresos Estimada
Ley de Ingresos Devengada
Ley de Ingresos Recaudada
Presupuesto de Egresos
Presupuesto de Egresos Aprobado
Presupuesto de Egresos por Ejercer
Modificaciones al Ppto. de Egresos Aprobado
Presupuesto de Egresos Comprometido
Presupuesto de Egresos Devengado
Presupuesto de Egresos Ejercido
Presupuesto de Egresos Pagado

Por la naturaleza del Ente, a la fecha no ha sido necesaria la creación de cuentas de Orden Contables.

La operación y resultados de las Cuentas de Orden Presupuestales, se presenta a detalle en la elaboración de los Estados Financieros Presupuestales, por lo que en esta nota solo se incluyen los Nombres y Clasificaciones de las Cuentas creadas.

601

NOTAS DE GESTIÓN ADMINISTRATIVA

13. Introducción

Los Estados Financieros del Instituto Municipal del Deporte Nicolaita, proveen de información financiera a los principales usuarios de la misma, al Congreso y a los ciudadanos.

El objetivo del presente documento es la revelación del contexto y de los aspectos económicos-financieros más relevantes que influyeron en las decisiones del período, y que son considerados en la elaboración de los estados financieros para la mayor comprensión de los mismos y sus particularidades.

De esta manera, se informa y explica la respuesta del Ente a las condiciones relacionadas con la información financiera de cada período de gestión; además, de exponer aquellas políticas que podrían afectar la toma de decisiones en períodos posteriores.

14. Panorama Económico y Financiero

El Instituto Municipal del Deporte Nicolaita, dejó de operar el 31 de Octubre de 2015, como se menciona en la Nota siguiente, por lo que durante el Tercer Trimestre de este ejercicio, solo recibió una aportación especial de recursos provenientes del Gobierno Municipal de San Nicolás de los Garza Nuevo León, (Nota Núm. 5).

En lo que va de este ejercicio 2016 el Instituto se encuentra en proceso de Liquidación.

El Instituto, no genera ingresos propios para sufragar sus programas de trabajo, por lo que está condicionada en su totalidad a las condiciones económicas y financieras que impongan o afecten a los Presupuestos de Egresos Municipales, aprobados por el Cabildo del Municipio.

15. Autorización e Historia

Mediante la expedición del Decreto 29 del H. Congreso del Estado de Nuevo León, publicado en el Periódico Oficial del Estado de Nuevo León en fecha 9 de Marzo de 2006 se aprueba la solicitud del Ayuntamiento de San Nicolás de los Garza Nuevo León, para la de creación del organismo descentralizado denominado “El Instituto Municipal del Deporte Nicolaita”

En Sesión Ordinaria del Ayuntamiento, realizada el 29 de Septiembre de 2015, se acordó por parte del mismo, la **Supresión** del Instituto Municipal del Deporte Nicolaita, a partir del 1 de Noviembre de 2015, nombrando como autoridad liquidadora al C. Contralor Municipal, a quien se le instruyó liquidar hasta su conclusión a dicho Ente y rendir un informe quincenal a la Secretaria del Ayuntamiento, del Status que guarda el proceso de liquidación.

601

16. Organización y Objeto Social

Propiciar la participación y el desarrollo de la actividad física, deportiva y recreativa en toda la población Nicolaíta.

17. Bases de Preparación de los Estados Financieros

El 31 de diciembre de 2008 fue publicada en el Diario Oficial de la Federación la Ley General de Contabilidad Gubernamental (Ley de Contabilidad), que tiene como objeto establecer los criterios generales que regirán la Contabilidad Gubernamental y la emisión de información financiera de los entes públicos, con el fin de lograr su adecuada armonización, para facilitar a los entes públicos el registro y la fiscalización de los activos, pasivos, ingresos y gastos y, en general, contribuir a medir la eficacia, economía y eficiencia del gasto e ingreso públicos.

La Ley de Contabilidad es de observancia obligatoria para los poderes Ejecutivo, Legislativo y Judicial de la Federación, entidades federativas; los ayuntamientos de los municipios; los órganos político administrativos de las demarcaciones territoriales del Distrito Federal; las entidades de la administración pública paraestatal, ya sean federales, estatales o municipales y los órganos autónomos federales y estatales.

Los entes públicos deberán generar y presentar periódicamente, conforme con lo establecido en la Ley General de Contabilidad Gubernamental y las resoluciones del CONAC, los siguientes estados e información contable:

ANEXOS:

- Estado de Situación Financiera.
- Estado de Actividades.
- Estado de Variaciones en la Hacienda Pública/Patrimonio.
- Estado de Flujo de Efectivo.
- Estado de Cambios en la Situación Financiera
- Estado Analítico de Activo.
- Estado Analítico de la Deuda y Otros Pasivos.
- Informe sobre Pasivos Contingentes (No aplicable).
- Estado Analítico de Ingresos
- Estado sobre el Ejercicio del Presupuesto por ente público/ramo o dependencia.
- Estado sobre el Ejercicio del Presupuesto por ente público/capítulo del gasto
- Estado sobre el Ejercicio del Presupuesto por ramo o dependencia/unidad responsable.
- Estado sobre el Ejercicio del Presupuesto por ramo o dependencia/unidad responsable/capítulo y concepto del gasto.
- Notas a los Estados Financieros.

61

Derivado del proceso Supresión y Liquidación, durante los meses de Enero a Septiembre de 2016 el Instituto no recibió presupuesto, por lo que no se tiene la obligación de presentar los siguientes Informes Presupuestarios:

- Estado Analítico de Ingresos
- Estado sobre el Ejercicio del Presupuesto por ente público/ramo o dependencia.
- Estado sobre el Ejercicio del Presupuesto por ente público/capítulo del gasto
- Estado sobre el Ejercicio del Presupuesto por ramo o dependencia/unidad responsable.
- Estado sobre el Ejercicio del Presupuesto por ramo o dependencia/unidad responsable/capítulo y concepto del gasto.

18. Políticas de Contabilidad Significativas

De conformidad con los artículos 46 y 49 de la Ley General de Contabilidad Gubernamental se acompañan las notas a los estados contables teniendo presente los Postulados de Revelación Suficiente e Importancia Relativa, con la finalidad que la información sea de mayor utilidad para los usuarios.

Las principales políticas contables seguidas por la Auditoría Superior del Estado de Nuevo León son las siguientes:

- a) **Efectivo y equivalentes de efectivo.** Consisten principalmente en depósitos bancarios en cuentas de cheques e inversiones en valores a corto plazo, de gran liquidez, fácilmente convertibles en efectivo y sujetos a riesgos poco significativos de cambios en valor. El efectivo se presenta a valor nominal.
- b) **Mobiliario y equipo.** Se registran al costo de adquisición y la depreciación se calculará considerando el costo de adquisición del activo depreciable o amortizable, menos su valor de desecho, entre los años correspondientes a su vida útil o su vida económica, registrándose en los gastos del período, con el objetivo de conocer el gasto patrimonial por el servicio que está dando el activo, lo cual redundará en una estimación adecuada de la utilidad en un ente público lucrativo o del costo de operación en un ente público con fines exclusivamente gubernamentales o sin fines de lucro, y en una cuenta complementaria de activo como depreciación o amortización acumulada, a efecto de poder determinar el valor neto o el monto por depreciar o amortizar restante.

Cálculo de la depreciación o amortización:

Costo de adquisición del activo depreciable o amortizable (Menos) Valor de deshecho

Vida Útil

- 1) **Costo de adquisición:** Es el monto pagado de efectivo o equivalentes por un activo o servicio al momento de su adquisición.

Cid

- 2) **Valor de desecho:** Es la mejor estimación del valor que tendrá el activo en la fecha en la que dejará de ser útil para el ente público. Esta fecha es la del fin de su vida útil, o la del fin de su vida económica y si no se puede determinar es igual a cero.
- 3) **Vida útil de un activo:** Es el período durante el que se espera utilizar el activo por parte del ente público.
- c) **Impuestos a la utilidad.** El Instituto no es sujeto al pago del Impuesto Sobre la Renta (ISR), por lo tanto no se determina impuesto causado y/o diferido por ISR, como es requerido por la NIF D-4 "Impuestos a utilidad".
- d) **Obligaciones laborales al retiro.** De acuerdo con la Ley Federal del Trabajo, el Instituto del Deporte Nicolaita proporcionará pagos por prima de antigüedad a sus empleados, estos pagos consisten en un pago único equivalente a doce días de salario por cada año de servicio (el salario corresponde al último salario diario, limitado al doble del salario mínimo del área geográfica que corresponda), a todos los empleados con 15 años o más de servicio o menos, si es por despido involuntario.
- e) **Reconocimiento de ingresos.** Los ingresos por aportaciones municipales se reconocen cuando se devengan.
- f) **Reconocimiento de gastos.** Los gastos se reconocen cuando se devengan.
- g) **Reconocimiento de los efectos de la inflación en la información financiera.** Conforme al boletín B-10 de la Consejo Mexicano para la Investigación y Desarrollo de Normas de Información Financiera, A.C. (CINIF), El Instituto actualizará sus estados financieros en términos de poder adquisitivo de la moneda del último ejercicio, utilizando el Índice Nacional de Precios al Consumidor (INPC).

Durante el Tercer Trimestre de 2016 el Instituto no contaba con ninguna provisión por este concepto, por lo que todos los pagos erogados en este periodo para cubrir finiquitos y obligaciones laborales fueron aplicados en los renglones de gastos.

El Instituto Municipal del Deporte Nicolaita no es sujeto del Impuesto Sobre la Renta (ISR), por ser organismo público del Gobierno Municipal.

La Ley del Impuesto Sobre la Renta establece que estos organismos sólo tendrán la obligación de retener y enterar el impuesto cuando hagan pagos a terceros, así como de exigir documentación que reúna requisitos fiscales, en los términos de esa Ley.

19. Reporte Analítico del Activo

De conformidad con las Principales Reglas de Registro y Valoración del Patrimonio (Elementos Generales) publicadas en el Diario Oficial de la Federación (DOF) el 27 de diciembre de 2010 y con las Reglas Específicas del Registro y Valoración del Patrimonio publicadas en el DOF el 13 de diciembre de 2011, la estimación de la vida útil de un bien será una cuestión de criterio basada en la experiencia que el ente público tenga con activos similares o de la aplicación.

En base a lo anterior, los parámetros de vida útil o porcentajes de depreciación, deterioro o amortización utilizados en los diferentes tipos de activos son los siguientes:

Concepto	Años de vida útil	% de depreciación anual
Muebles de Oficina y Estantería	10	10
Muebles, Excepto De Oficina Y Estantería	10	10
Equipo de Cómputo y de Tecnologías de la Información	3	33.3
Equipos y Aparatos Audiovisuales	3	33.3
Cámaras Fotográficas y de Video	3	33.3
Automóviles y Equipo Terrestre	5	20
Sistemas de Aire Acondicionado, Calefacción y de Refrigeración Industrial y Comercial	10	10
Equipo de Comunicación y Telecomunicación	10	10
Equipos de Generación Eléctrica, Aparatos y Accesorios Eléctricos	10	10
Herramientas y Máquinas-Herramienta	10	10
Equipo de Laboratorio	5	20
Otros Equipos	10	10

20. Responsabilidad Sobre la Presentación Razonable de la Información Contable

La Información Contable está firmada en cada página de la misma e incluye al final la siguiente leyenda: “Bajo protesta de decir verdad declaramos que los Estados Financieros y sus notas, son razonablemente correctos y son responsabilidad del emisor”.

Lo anterior, no será aplicable para la información contable consolidada.



Lic. Alejandro Reynoso Gil
Liquidador Del Instituto Municipal del Deporte Nicolaita

INSTITUTO MUNICIPAL DEL DEPORTE NICOLAITA
ESTADO DE SITUACIÓN FINANCIERA
AL 30 DE SEPTIEMBRE DE 2016 Y 2015

Página: 1
Fecha : 19-10-2016
Hora : 11:08:48 AM

RFC:IMD061227AQ7

	2016	2015	2016	2015
ACTIVO				
ACTIVO CIRCULANTE				
EFFECTIVO Y EQUIVALENTES	5,010	432,380	15,270,971	10,057,502
DERECHOS A RECIBIR EFECTIVOS Y EQUIVALENTES	204,204	494,372	-	-
DERECHOS A RECIBIR BIENES O SERVICIOS	-	-	15,270,971	10,057,502
OTROS ACTIVOS CIRCULANTES	-	-	-	-
TOTAL ACTIVO CIRCULANTE	209,214	926,752	-	-
ACTIVO NO CIRCULANTE				
BIENES INMUEBLES, INFRAESTRUCTURA Y CONSTRUCCIONES EN PROCESO	1,228,063	1,228,063	15,270,971	10,057,502
BIENES MUEBLES	-	-	-	-
ACTIVOS INTANGIBLE	-	-	-	-
TOTAL ACTIVO NO CIRCULANTE	1,228,063	1,228,063	-	-
TOTAL ACTIVO	1,437,277	2,154,815	1,437,277	2,154,815
PASIVO CIRCULANTE				
CUENTAS POR PAGAR A CORTO PLAZO	-	-	-	-
PORCIÓN A CORTO PLAZO DE LA DEUDA PÚBLICA	-	-	-	-
PASIVO NO CIRCULANTE				
DEUDA PÚBLICA A LARGO PLAZO	-	-	-	-
TOTAL PASIVO	-	-	15,270,971	10,057,502
HACIENDA PÚBLICA/ PATRIMONIO				
PATRIMONIO CONTRIBUIDO	-	-	-	-
APORTACIONES	-	-	-	-
PATRIMONIO GENERADO				
RESULTADO DEL EJERCICIO	-	246,853	-	917,682
RESULTADOS DE EJERCICIOS ANTERIORES	-	13,296,673	-	6,985,005
RECTIFICACIONES DE RESULTADOS DE EJERCICIOS ANTERIORES	-	290,168	-	-
TOTAL PATRIMONIO GENERADO	-	13,833,694	-	7,902,687
TOTAL HACIENDA PÚBLICA/PATRIMONIO	-	13,833,694	-	7,902,687
TOTAL PASIVO Y HACIENDA PÚBLICA/ PATRIMONIO	1,437,277	2,154,815	1,437,277	2,154,815

Powered by FYFCON

“Bajo protesta de decir verdad declaramos que los Estados Financieros y sus notas, son razonablemente correctos y son responsabilidad del emisor.”



LIC. ALEJANDRO REYNOSO GIL
LIQUIDADOR DEL INSTITUTO DEL DEPORTE NICOLAITA

INSTITUTO MUNICIPAL DEL DEPORTE NICOLAITA
ESTADO DE ACTIVIDADES
AL 30 DE SEPTIEMBRE DE 2016 Y 2015

Página: 1
 Fecha : 19-10-2016
 Hora : 11:08:18 AM

RFC IMD061227AQ7

	01 DE ENERO AL 30 DE SEPTIEMBRE DE 2016	01 DE ENERO AL 30 DE SEPTIEMBRE DE 2015
INGRESOS Y OTROS BENEFICIOS		
INGRESOS DE GESTIÓN		
IMPUESTOS		
CUOTAS Y APORTACIONES DE SEGURIDAD SOCIAL		
DERECHOS		
PRODUCTOS DE TIPO CORRIENTE	-	5,624,701
APROVECHAMIENTOS DE TIPO CORRIENTE	-	-
	-	5,624,701
PARTICIPACIONES, APORTACIONES, TRANSFERENCIAS, ASIGNACIONES:		
PARTICIPACIONES Y APORTACIONES	2,542,914	-
TRANSFERENCIAS, ASIGNACIONES, SUBSIDIOS Y OTRAS AYUDAS	-	24,040,000
SUBSIDIOS Y SUBVENCIONES	-	-
	2,542,914	24,040,000
OTROS INGRESOS Y BENEFICIOS		
OTROS INGRESOS Y BENEFICIOS VARIOS	16,129	842,797
	16,129	842,797
TOTAL DE INGRESOS	2,559,044	30,507,498
GASTOS Y OTRAS PÉRDIDAS		
GASTOS DE FUNCIONAMIENTO		
SERVICIOS PERSONALES	2,771,981	15,180,889
MATERIALES Y SUMINISTROS	-	2,896,547
SERVICIOS GENERALES	33,916	13,347,744
	2,805,897	31,425,180
TOTAL DE GASTOS	2,805,897	31,425,180
RESULTADO DEL EJERCICIO (AHORRO/DESAHORRO)	246,853	917,682

Powered by FYFCON

rotesta de decir verdad declaramos que los Estados Financieros y sus notas, son razonablemente correctos y son responsabilidad del



LIC. ALEJANDRO REYNOSO GIL
LIQUIDADOR DEL INSTITUTO DEL DEPORTE NICOLAITA

RFC IMD061227AQ7

Descripción	2016	2015
FLUJOS DE EFECTIVO DE LAS ACTIVIDADES DE GESTIÓN		
ORIGEN		
IMPUESTOS	-	-
CUOTAS Y APORTACIONES DE SEGURIDAD SOCIAL	-	-
DERECHOS	-	-
PRODUCTOS DE TIPO CORRIENTE	-	5,624,701
APROVECHAMIENTOS DE TIPO CORRIENTE	-	-
PARTICIPACIONES Y APORTACIONES	2,542,914	-
TRANSFERENCIAS, ASIGNACIONES, SUBSIDIOS Y OTRAS AYUDAS	-	24,040,000
SUBSIDIOS Y SUBVENCIONES	-	-
OTROS INGRESOS Y BENEFICIOS VARIOS	16,129	842,797
	<u>2,559,044</u>	<u>30,507,498</u>
APLICACIÓN		
SERVICIOS PERSONALES	2,771,981	15,180,889
MATERIALES Y SUMINISTROS	-	2,896,547
SERVICIOS GENERALES	33,916	13,347,744
TRANSFERENCIAS AL RESTO DEL SECTOR PÚBLICO	-	-
AYUDAS SOCIALES	-	-
INTERESES DE LA DEUDA PÚBLICA	-	-
OTROS GASTOS	-	-
	<u>2,805,897</u>	<u>31,425,180</u>
FLUJOS NETOS DE EFECTIVO POR ACTIVIDADES DE OPERACIÓN	<u>- 246,853</u>	<u>- 917,682</u>
FLUJOS DE EFECTIVO DE LAS ACTIVIDADES DE INVERSIÓN		
APLICACIÓN		
BIENES INMUEBLES, INFRAESTRUCTURA Y CONSTRUCCIONES EN PROCESO	-	-
BIENES MUEBLES	-	1,228,063
ACTIVOS INTANGIBLES	-	-
	<u>-</u>	<u>1,228,063</u>
FLUJOS NETOS DE EFECTIVO POR ACTIVIDADES DE INVERSIÓN	<u>-</u>	<u>1,228,063</u>
FLUJOS DE EFECTIVO DE LAS ACTIVIDADES DE FINANCIAMIENTO		
ORIGEN		
DISMINUCIÓN DE ACTIVOS FINANCIEROS	-	-
INCREMENTO DE OTROS PASIVOS	265,865	1,163,036
	<u>265,865</u>	<u>1,163,036</u>
APLICACIÓN		
INCREMENTO DE ACTIVOS FINANCIEROS	-	-
DISMINUCIÓN DE OTROS PASIVOS	-	-
	<u>-</u>	<u>-</u>
FLUJOS NETOS DE EFECTIVO POR ACTIVIDADES DE FINANCIAMIENTO	<u>265,865</u>	<u>1,163,036</u>
INCREMENTO/DISMINUCIÓN NETA EN EL EFECTIVO	19,012	982,709
EFECTIVO AL INICIO DEL PERÍODO	14,002	1,415,090
AJUSTS A RESULTADOS DE EJERCICIOS ANTERIORES	-	-
EFECTIVO AL FINAL DEL PERÍODO	<u>5,010</u>	<u>432,380</u>

Powered by FYFCON

"Bajo protesta de decir verdad declaramos que los Estados Financieros y sus notas, son razonablemente correctos y son responsabilidad del emisor"


LIC. ALEJANDRO REYNOSO GIL
LIQUIDADOR DEL INSTITUTO DEL DEPORTE NICOLAITA

INSTITUTO MUNICIPAL DEL DEPORTE NICOLAITA
ESTADO DE CAMBIOS EN LA SITUACIÓN FINANCIERA
AL 30 DE SEPTIEMBRE DE 2016 Y 2015


Página: 1
 Fecha : 19-10-2016
 Hora : 11:08:18 AM

RFC IMD061,227AQ7

ACTIVO	ORIGEN	APLICACIÓN
ACTIVO CIRCULANTE		
EFFECTIVO Y EQUIVALENTES	427,370	-
DERECHOS A RECIBIR EFECTIVOS Y EQUIVALENTES	290,168	-
DERECHOS A RECIBIR BIENES O SERVICIOS	-	-
OTROS ACTIVOS CIRCULANTES	-	-
TOTAL ACTIVO CIRCULANTE	717,538	-
ACTIVO NO CIRCULANTE		
BIENES INMUEBLES, INFRAESTRUCTURA Y CONSTRUCCIONES EN PROCESO	-	-
BIENES MUEBLES	0	-
ACTIVOS INTANGIBLE	-	-
TOTAL ACTIVO NO CIRCULANTE	0	-
TOTAL ACTIVO	717,539	-
PASIVO		
PASIVO CIRCULANTE		
CUENTAS POR PAGAR A CORTO PLAZO	5,213,469	-
PORCIÓN A CORTO PLAZO DE LA DEUDA PÚBLICA	-	-
TOTAL PASIVO CIRCULANTE	5,213,469	-
PASIVO NO CIRCULANTE		
DEUDA PÚBLICA A LARGO PLAZO	-	-
	-	-
TOTAL PASIVO	5,213,469	-
HACIENDA PÚBLICA/ PATRIMONIO		
PATRIMONIO CONTRIBUIDO		
APORTACIONES	-	-
TOTAL PATRIMONIO CONTRIBUIDO	-	-
PATRIMONIO GENERADO		
RESULTADO DEL EJERCICIO	-	670,829
RESULTADOS DE EJERCICIOS ANTERIORES	-	6,311,668
RECTIFICACIONES DE RESULTADOS DE EJERCICIOS ANTERIORES	-	290,168
TOTAL PATRIMONIO GENERADO	-	5,931,007
TOTAL HACIENDA PÚBLICA/ PATRIMONIO	-	5,931,007
TOTAL PASIVO Y HACIENDA PÚBLICA/ PATRIMONIO	5,213,469	5,931,007
SUMAS IGUALES	5,931,007	5,931,007

Powered by FYFCON

“Bajo protesta de decir verdad declaramos que los Estados Financieros y sus notas, son razonablemente correctos y son responsabilidad del emisor”



LIC. ALEJANDRO REYNOSO GIL
LIQUIDADOR DEL INSTITUTO DEL DEPORTE NICOLAITA

INSTITUTO MUNICIPAL DEL DEPORTE NICOLAITA
 ESTADO ANALÍTICO DEL ACTIVO
 AL 30 DE SEPTIEMBRE DE 2016 Y 2015

Página: 1
 Fecha : 19-10-2016
 Hora : 11:08:18 AM

RFC IMD061227AQ7

	SALDO INICIAL	CARGOS DEL PERÍODO	ABONOS DEL PERÍODO	SALDO FINAL	VARIACIÓN DEL PERÍODO
ACTIVO					
ACTIVO CIRCULANTE					
EFFECTIVO Y EQUIVALENTES	14,002	2,776,481	2,757,469	5,010	19,012
DERECHOS A RECIBIR EFECTIVOS Y EQUIVALENTES	494,372	-	290,168	204,204	290,168
DERECHOS A RECIBIR BIENES O SERVICIOS					
OTROS ACTIVOS CIRCULANTES					
TOTAL ACTIVO CIRCULANTE	480,370	2,776,481	3,047,637	209,214	271,156
ACTIVO NO CIRCULANTE					
BIENES INMUEBLES, INFRAESTRUCTURA Y CONSTRUCCIONES EN PROCESO					
BIENES MUEBLES	1,228,063	-	-	1,228,063	-
ACTIVOS INTANGIBLE					
TOTAL ACTIVO NO CIRCULANTE	1,228,063	-	-	1,228,063	-
TOTAL ACTIVO	1,708,433	2,776,481	3,047,637	1,437,277	271,156

Powered by FYFCON

“Bajo protesta de decir verdad declaramos que los Estados Financieros y sus notas, son razonablemente correctos y son responsabilidad del emisor.”



LIC. ALEJANDRO REYNOSO GIL
 LIQUIDADOR DEL INSTITUTO DEL DEPORTE NICOLAITA

INSTITUTO MUNICIPAL DEL DEPORTE NICOLAITA
 ESTADO ANALÍTICO DE LA DEUDA Y OTROS PASIVOS
 AL 30 DE SEPTIEMBRE DE 2016 Y 2015

Página: 1
 Fecha : 19-10-2016
 Hora : 11:08:18 AM

RFC:IMD061227AQ7

DENOMINACIÓN DE LAS DEUDAS	MONEDA DE CONTRATACIÓN	INSTITUCIÓN Ó PAÍS ACREEDOR	SALDOS AL 01 DE ENERO DE 2016	MOVIMIENTOS				SALDOS AL 30 DE SEPTIEMBRE DE 2016
				OPERACIONES DE ENDEUDAMIENTO NETO DEL PERÍODO	AMORTIZACIÓN BRUTA	COLOCACIÓN BRUTA	DEPURACIÓN O CONCILIACIÓN DEL PERÍODO	
DEUDA PÚBLICA								
CORTO PLAZO:								
DEUDA PÚBLICA INTERIOR								
DEUDA PÚBLICA EXTERIOR								
ORGANISMOS FINANCIEROS								
SUBTOTAL CORTO PLAZO								
LARGO PLAZO:								
DEUDA PÚBLICA INTERIOR								
DEUDA PÚBLICA EXTERIOR								
ORGANISMOS FINANCIEROS								
ARRENDAMIENTOS FINANCIEROS								
SUBTOTAL LARGO PLAZO								
OTROS PASIVOS								
			15,005,106	88,574	354,439	265,865	-	265,865
TOTAL DEUDA Y OTROS PASIVOS			15,005,106	88,574	354,439	265,865	-	15,270,971

Powered by FVFCON

“Bajo protesta de decir verdad declaramos que los Estados Financieros y sus notas, son razonablemente correctos y son responsabilidad del emisor”



LIC. ALEJANDRO REYNOSO GIL
 LIQUIDADOR DEL INSTITUTO DEL DEPORTE NICOLAITA

INSTITUTO MUNICIPAL DEL DEPORTE NICOLAITA
ESTADO DE VARIACIONES EN LA HACIENDA PÚBLICA/PATRIMONIO
AL 30 DE SEPTIEMBRE DE 2016 Y 2015

Página: 1
Fecha : 19-10-2016
Hora : 11:08:18 AM

RFC IMD061227AQ7

CONCEPTO	HACIENDA PÚBLICA/PATRIMONIO CONTRIBUIDO	HACIENDA PÚBLICA/PATRIMONIO GENERADO DE EJERCICIOS	HACIENDA PÚBLICA/PATRIMONIO GENERADO DEL	AJUSTES POR CAMBIOS DE VALORES	TOTAL
RECTIFICACION DE RESULTADOS DE EJERCICIOS ANTERIORES					
PATRIMONIO NETO INICIAL AJUSTADO DEL EJERCICIO					
APORTACIONES	-	-	-	-	-
DONACIONES DE CAPITAL	-	-	-	-	-
ACTUALIZACIÓN DE LA HACIENDA PÚBLICA / PATRIMONIO	-	-	-	-	-
VARIACIONES DE LA HACIENDA PÚBLICA/PATRIMONIO NETO DEL EJERCICIO					
RESULTADOS DEL EJERCICIO: AHORRO/DESAHORRO	-	-	-	-	-
RESULTADOS DEL EJERCICIOS ANTERIORES	-	13,296,673	-	290,168	13,586,841
REVALÚOS	-	-	-	-	-
RESERVAS	-	-	-	-	-
	-	13,296,673	-	290,168	13,586,841
TOTAL RECTIFICACION DE RESULTADOS DE EJERCICIOS ANTERIORES	-	13,296,673	-	290,168	13,586,841
HACIENDA PÚBLICA/PATRIMONIO NETO FINAL DEL EJERCICIO 2015					
CAMBIOS DE LA HACIENDA PÚBLICA/PATRIMONIO NETO AL 31 DE DICIEMBRE DE 2015					
APORTACIONES	-	-	-	-	-
DONACIONES DE CAPITAL	-	-	-	-	-
ACTUALIZACIÓN DE LA HACIENDA PÚBLICA / PATRIMONIO	-	-	-	-	-
VARIACIONES DE LA HACIENDA PÚBLICA/PATRIMONIO NETO DEL TERCER TRIMESTRE					
RESULTADOS DEL EJERCICIO: AHORRO/DESAHORRO	-	-	246,853	-	246,853
RESULTADOS DEL EJERCICIOS ANTERIORES	-	-	-	-	-
REVALÚOS	-	-	-	-	-
RESERVAS	-	-	-	-	-
	-	-	246,853	-	246,853
TOTAL HACIENDA PÚBLICA/PATRIMONIO NETO AL 30 DE SEPTIEMBRE DE 2016	-	-	246,853	-	246,853
SALDO NETO EN LA HACIENDA PÚBLICA/PATRIMONIO AL 31 DE 30 DE SEPTIEMBRE DE 2016	-	13,296,673	246,853	290,168	13,833,694

Powered by FYFCON

"Bajo protesta de decir verdad declaramos que los Estados Financieros y sus notas, son razonablemente correctos y son responsabilidad del emisor"



LIC. ALEJANDRO REYNOSO GIL
LIQUIDADOR DEL INSTITUTO DEL DEPORTE NICOLAITA

Municipio de San Nicolás de los Garza, Nuevo León

Estados financieros y Opinión del auditor independiente

Al 30 de Septiembre de 2016

Municipio de San Nicolás de los Garza, Nuevo León

Índice

	Páginas
Opinión del auditor independiente	1
Estados de situación financiera	3
Estados de actividades	4
Estados de variaciones en el patrimonio	5
Estados de cambios en la situación financiera	6
Estado de Flujos de efectivo	7
Notas a los estados financieros	8

OPINIÓN DEL AUDITOR INDEPENDIENTE

Al R. Ayuntamiento del Municipio de San Nicolás de los Garza, Nuevo León

Hemos auditado los estados financieros adjuntos del Municipio de San Nicolás de los Garza, Nuevo León, (El Municipio), que comprenden el Estado de Situación Financiera al 30 de Septiembre de 2016 y el Estado de Actividades, Estado de variaciones en el patrimonio, de cambios en la situación Financiera y flujos de efectivo, correspondiente al periodo del 1 de Enero al 30 de Septiembre del 2016, así como un resumen de las políticas contables significativas y otra información explicativa. Los estados financieros han sido preparados por la administración del Municipio de conformidad con las disposiciones en materia de información financiera establecida en la Ley General de Contabilidad Gubernamental (LGCG), en los Postulados Básicos de Contabilidad Gubernamental, en las Normas Generales y Específicas de Información Financiera Gubernamental para el Sector Paraestatal emitidas por la Unidad de Contabilidad Gubernamental e Informes sobre la Gestión Pública (UCG) de la Secretaría de Hacienda y Crédito Público. (SHCP).

Responsabilidad de la administración en relación con los estados financieros.

La administración del Municipio es responsable de la preparación de los estados financieros adjuntos de conformidad con las reglas contables indicadas anteriormente de acuerdo a lo que se menciona en la Nota 5 a los estados financieros que se acompañan, y del control interno que la administración considero necesario para emitir la preparación de los estados financieros libres de desviación importante, debida a fraude o error.

Responsabilidad del auditor.

Nuestra responsabilidad es expresar una opinión sobre los estados financieros adjuntos basada en nuestra auditoría. Hemos llevado a cabo nuestra auditoría de conformidad con las Normas Internacionales de Auditoría. Dichas normas exigen que cumplamos los requerimientos de ética, así como que planifiquemos y ejecutemos la auditoría con el fin de obtener una seguridad razonable sobre si los estados financieros están libres de desviación importante.

Una auditoría conlleva la aplicación de procedimientos para obtener evidencia de auditoría sobre los importes y la información revelada en los estados financieros. Los procedimientos seleccionados dependen del juicio del auditor, incluida la evaluación de los riesgos de desviación importante en los estados financieros debido a fraude o error. Al efectuar dichas evaluaciones del riesgo, el auditor tiene en cuenta el control interno relevante para la preparación y presentación razonable por parte de la administración del Municipio de los estados financieros, con el fin de diseñar los procedimientos de auditoría que sean adecuados en función de las circunstancias, y no con la finalidad de expresar una opinión sobre la eficiencia del control interno del Municipio. Una auditoría también incluye la evaluación de

las políticas contables aplicadas, de la razonabilidad de las estimaciones contables realizadas por la administración y de la presentación de los estados financieros en su conjunto

Consideramos que la evidencia que hemos obtenido en nuestra auditoría proporciona una base suficiente y adecuada para sustentar nuestra opinión con salvedad.

Fundamento de la Opinión con Salvedad

El Municipio está en proceso de conciliar, regularizar e incorporar en sus registros contables los bienes muebles e inmuebles y terrenos bajo su custodia, que deberán quedar reconocidos como mínimo a su valor original y catastral, conforme al acuerdo aprobado por el Consejo Nacional de Armonización Contable (CONAC), publicado en el Diario Oficial de la Federación el 8 de Agosto de 2013.

En nuestra opinión, excepto por los efectos de los hechos descritos en el párrafo de fundamento de la opinión con salvedad, los estados financieros adjuntos del Municipio de San Nicolás de los Garza, Nuevo León al 30 de Septiembre de 2016 y por el período del 1° de Enero al 30 de Septiembre de 2016, presenta la información razonablemente en todos los aspectos importantes de conformidad con las disposiciones de la materia financiera que se menciona en la Nota 5 a los estados financieros adjuntos.

Base de preparación contable y utilización de este informe

Independientemente de lo expresado en nuestra opinión y sin que tengan ningún efecto en la misma, es importante mencionar como se indica en la Nota 5 a los estados financieros en la que se describen las bases contables utilizadas, para la elaboración de los estados financieros, fueron preparados para cumplir con los requerimientos normativos gubernamentales a que está sujeto el Municipio y para ser integrados en el reporte de la Cuenta de la Hacienda Pública. Dichos estados financieros los cuales están preparados en los formatos que para tal efecto fueron establecidos por la Unidad de Contabilidad Gubernamental e Informes sobre la Gestión Pública de la Secretaría de Hacienda y Crédito Público y formatos que para tal efecto fueron establecidos por el Consejo Nacional de Armonización Contable (CONAC); consecuentemente, estos pueden no ser apropiados para otra finalidad.

C.P. Nicolás González Villarreal

Monterrey, N.L.
25 de Octubre de 2016.

Municipio de San Nicolás de los Garza, Nuevo León
 Estado de situación financiera
 Al 30 de septiembre de 2016
 (cifras en pesos)

ACTIVO		PASIVO
ACTIVO CIRCULANTE	\$ 646,736,259	PASIVO CIRCULANTE
Efectivo y Equivalentes (Nota 7)	\$ 595,271,269	Cuentas por Pagar a Corto Plazo (Nota 10)
Derechos a Recibir Efectivo o Equivalentes (Nota 8)	51,464,990	
		PASIVO NO CIRCULANTE
		Deuda Pública a Largo Plazo (Nota 11)
		TOTAL DEL PASIVO
		1,452,021,308
ACTIVO NO CIRCULANTE	4,193,434,357	PATRIMONIO
Bienes Muebles e Inmuebles (Nota 9)	4,189,492,391	PATRIMONIO CONTRIBUIDO
Activo Intangible (Nota 9)	3,941,966	Aportaciones
		PATRIMONIO GENERADO
		Resultado del Ejercicio Ahorro (Desahorro)
		Resultado de Ejercicios Anteriores
		Rectificaciones de Resultados de Ejercicios Anteriores
		TOTAL DEL PATRIMONIO
		3,387,890,780
		TOTAL DEL PASIVO Y PATRIMONIO
		\$ 4,840,170,616

Bajo protesta de decir verdad declaramos que los Estados Financieros y sus notas, son razonablemente correctos y son responsabilidad del emisor

LIC. VICTOR OSWALDO FUENTES SOLIS
 PRESIDENTE MUNICIPAL

LIC. ALFREDO BERGUE CUADRA TINAJERO
 SINDICO PRIMERO

LIC. ROJANDO OLVERIO RODRIGUEZ HERNANDEZ
 SECRETARIO DE FINANZAS Y TESORERO MUNICIPAL

Municipio de San Nicolás de los Garza, Nuevo León
Estado de actividades
Del 01 de enero al 30 de septiembre de 2016
(cifras en pesos)

INGRESOS Y OTROS BENEFICIOS - Nota 13

INGRESOS DE GESTION	\$ 306,965,577
IMPUESTOS	\$ 8,693,899
CUOTAS Y APORTACIONES DE SEGURIDAD SOCIAL	\$ 41,093,043
DERECHOS	\$ 36,606,372
PRODUCTOS DE TIPO CORRIENTE	\$ 86,373,127
APROVECHAMIENTOS DE TIPO CORRIENTE	<u>\$ 157,419,440</u>
TOTAL INGRESOS DE GESTION	\$ 479,732,018

PARTICIPACIONES, APORTACIONES, TRANSFERENCIAS, ASIGNACIONES, SUBSIDIOS Y OTRAS AYUDAS

Participaciones y Aportaciones	713,675,935
Transferencias, Asignaciones, Subsidios y Otras Ayudas	<u>157,419,440</u>
	871,095,375

OTROS INGRESOS Y BENEFICIOS

Otros Ingresos y Beneficios Varios	<u>-</u>
------------------------------------	----------

TOTAL DE INGRESOS	1,350,827,393
--------------------------	----------------------

GASTOS Y OTRAS PÉRDIDAS - Nota 14

GASTOS DE FUNCIONAMIENTO

Servicios Personales	378,433,174
Materiales y Suministros	70,356,012
Servicios Generales	<u>251,662,376</u>
	700,451,562

TRANSFERENCIAS, ASIGNACIONES, SUBSIDIOS

Transferencias al Resto del Sector Publico	4,188,425
Ayudas Sociales	21,941,545
Transferencias a Fideicomisos, Mandatos y Contratos Analogos	<u>-</u>
	26,129,970

INTERESES, COMISIONES Y OTROS GASTOS DE LA DEUDA PUBLICA

Intereses de la Deuda Publica	40,465,063
-------------------------------	------------

OTROS GASTOS Y PÉRDIDAS EXTRAORDINARIAS

Otros Gastos	5,540,255
--------------	-----------

TOTAL DE GASTOS	772,586,850
------------------------	--------------------

RESULTADO DEL EJERCICIO (AHORRO/DESAHORRO)	\$ 578,240,543
---	-----------------------

Bajo protesta de decir verdad declaramos que los Estados Financieros y sus notas, son razonablemente correctos y son responsabilidad del emisor

LIC. VICTOR OSWALDO FUENTES SOLIS
PRESIDENTE MUNICIPAL

LIC. ALFREDO SERGIO CUADRA TINAJERO
SINDICO PRIMERO

LIC. ROLANDO OLIVERIO RODRIGUEZ HERNANDEZ
SECRETARIO DE FINANZAS Y TESORERO MUNICIPAL

Municipio de San Nicolás de los Garza, Nuevo León
 Estado de variaciones en el patrimonio
 Del 31 de diciembre de 2014 al 30 de septiembre de 2016
 (cifras en pesos)

Concepto	Patrimonio Contribuido	Patrimonio Generado de Ejercicios Anteriores	Patrimonio Generado del Ejercicio	TOTAL
Patrimonio al Final del Ejercicio 2014	\$ 258,528	\$ 626,867,064	\$ (263,513,000)	\$ 621,881,000
Rectificaciones en Resultados de Ejercicios Anteriores	-	1,801,415,172	-	1,801,415,172
Cambios en Políticas Contables y Cambios por Errores Contables	258,528	2,428,282,236	(263,513,000)	2,165,027,764
Patrimonio Neto Inicial del Ejercicio	258,528	(263,513,000)	263,513,000	-
Cambios en el Patrimonio 2014	258,528	2,164,769,237	-	2,165,027,764
Actualizaciones del Patrimonio (Traspaso del resultado del ejercicio anterior)				
Variaciones del Patrimonio Neto del Ejercicio				
Reservas			644,881,000	644,881,000
Resultados del Ejercicio: Desahorro			644,881,000	644,881,000
Patrimonio Neto al Final del Ejercicio 2015	258,528	2,164,769,236	644,881,000	2,809,908,764
Cambios en el Patrimonio 2015				
Actualizaciones del Patrimonio (Traspaso del resultado del ejercicio anterior)				
Variaciones del Patrimonio Neto del Ejercicio				
Ganancia (Pérdida) por Revaluos	258,528	644,881,000	(644,881,000)	2,809,908,765
Reservas				
Resultados del Ejercicio: Ahorro			578,240,543	578,240,543
Saldo Neto del Patrimonio a Septiembre de 2016	\$ 258,528	\$ 2,809,650,237	\$ 578,240,543	\$ 3,388,149,308

Bajo protesta de decir verdad declaramos que los Estados Financieros y sus notas, son razonablemente correctos y son responsabilidad del emisor


 LIC. VICTOR OSWALDO FUENTES SOLÍS
 PRESIDENTE MUNICIPAL


 LIC. ALFREDO SERGIO CUADRA TINAJERO
 SINDICO PRIMERO


 LIC. ROLANDO OLIVERIO RODRIGUEZ HERNANDEZ
 SECRETARIO DE FINANZAS Y TESORERO MUNICIPAL

Municipio de San Nicolás de los Garza, Nuevo León
Estado de cambios en la situación financiera
Del 01 de enero al 30 de septiembre de 2016
(cifras en pesos)

Concepto	ORIGEN	APLICACIÓN
ACTIVO		
ACTIVO CIRCULANTE		152,168,357
Efectivo y Equivalentes		190,690,619
Derechos a Recibir Efectivo o Equivalentes	38,522,262	
Estimación por Pérdida o Deterioro de Activos Circulantes		
Otros Activos Circulantes		
ACTIVO NO CIRCULANTE		366,478,818
Bienes Inmuebles, Infraestructura y Construcciones en Proceso		364,457,135
Bienes Muebles		2,021,763
PASIVO		\$ 20,896,170
PASIVO CIRCULANTE		
Cuentas por Pagar a Corto Plazo		22,316,652
PASIVO NO CIRCULANTE		
Deuda Publica	1,420,485	
PATRIMONIO	\$ 539,543,423	
PATRIMONIO CONTRIBUIDO		
Aportaciones	-	
Donaciones de Capital	-	
PATRIMONIO GENERADO	539,543,423	
Resultados del Ejercicio: Ahorro (Desahorro)		105,337,855
Resultados de Ejercicios Anteriores	644,881,278	
Rectificaciones de Resultados de Ejercicios Anteriores		




Bajo protesta de decir verdad declaramos que los Estados Financieros y sus notas, son razonablemente correctos y son responsabilidad del emisor

 LIC. VICTOR OSWALDO FUENTES SOLIS
 PRESIDENTE MUNICIPAL

 LIC. ALFREDO SERGIO CUADRATINAJERO
 SINDICO PRIMERO

 LIC. ROLANDO OLIVERIO RODRIGUEZ HERNANDEZ
 SECRETARIO DE FINANZAS Y TESORERO MUNICIPAL

Municipio de San Nicolás de los Garza, Nuevo León
Estado de flujos de efectivo
Del 01 de enero al 30 de septiembre de 2016
(cifras en pesos)

Flujos de Efectivo por Actividades de Operación		
Origen	\$ 1,350,827,393	
Impuestos	306,965,577	
Cuotas y aportaciones de seguridad social	8,693,899	
Derechos	41,093,043	
Productos	36,606,372	
Aprovechamientos	86,373,127	
Participaciones	713,675,935	
Transferencias, asignaciones, subsidios	157,419,440	
Aplicación	772,586,849	
Servicios Personales	378,433,174	
Materiales y Suministros	70,356,012	
Servicios Generales	251,662,376	
Transferencias	4,188,425	
Ayudas sociales	21,941,545	
Intereses de la deuda	40,465,063	
Otros gastos	5,540,254	
Flujo Neto de Efectivo por Actividades de Operación	578,240,544	
Flujos de Efectivo de las Actividades de Inversión		
Origen	-	
Venta o Disposición de Activos Fijos	-	
Otros	-	
Aplicación	222,049,471	
Activos Fijos	222,049,471	
Otros	-	
Flujo Neto de Efectivo por Actividades de Inversión	(222,049,471)	
Flujo de Efectivo de las Actividades de Financiamiento		
Origen	-	
Disminución de Activos Financieros, excluido el Efectivo y Equivalentes	-	
Incremento de Otros Pasivos	-	
Aplicación	150,916,804	
Incremento de Activos Financieros, excluido el Efectivo y Equivalentes	3,469,946	
Disminución de Otros Pasivos	147,446,857	
Flujo Neto de Efectivo por Actividades de Financiamiento	150,916,804	
Incremento / (Disminución) Neta en el ejercicio del Efectivo y Equivalentes de Efectivo	205,274,269	
Efectivo y Equivalentes al Efectivo al Inicio del Ejercicio	389,997,000	
Efectivo y Equivalentes al Efectivo al Final del Ejercicio	\$ 595,271,269	
<p>Bajo protesta de decir verdad declaramos que los Estados Financieros y sus notas, son razonablemente correctos y son responsabilidad del emisor</p>		
 <hr/> LIC. VICTOR OSWALDO FUENTES SOLIS PRESIDENTE MUNICIPAL	 <hr/> LIC. ALFREDO SERGIO CUADRA TINAJERO SINDICO PRIMERO	 <hr/> LIC. ROLANDO OLIVERIO RODRIGUEZ HERNANDEZ SECRETARIO DE FINANZAS Y TESORERO MUNICIPAL

MUNICIPIO SAN NICOLAS DE LOS GARZA, NUEVO LEÓN
NOTAS DE LOS ESTADOS FINANCIEROS AL 30 DE SEPTIEMBRE DE 2016
(CIFRAS EN PESOS)

Nota 1 Introducción

Los Estados Financieros del Municipio de San Nicolás de los Garza, proveen de información financiera a los principales usuarios de la misma, al Congreso y a los ciudadanos.

El objetivo del presente documento es la revelación del contexto y de los aspectos económicos-financieros más relevantes que influyen en las decisiones del periodo, y que son considerados en la elaboración de los estados financieros para la mayor comprensión de los mismos y sus particularidades.

De esta manera, se informa y explica la respuesta del Municipio a las condiciones relacionadas con la información financiera de cada periodo de gestión; además, de exponer aquellas políticas que podrían afectar la toma de decisiones en periodos posteriores.

Nota 2 Panorama Económico y Financiero

El Gobierno Municipal de San Nicolás de los Garza, Nuevo León, opera mediante la recepción y generación de recursos que provienen tanto de fuentes propias, del Estado, de la Federación y de Fuentes de Financiamiento provenientes principalmente de la banca comercial y privada. Estos Ingresos son aprobados por el H. Congreso del Estado, a solicitud del mismo Municipio y en base a un proyecto que remite al mismo en el mes de Noviembre. Posteriormente y una vez autorizado el Presupuesto de Ingresos, el Municipio aprueba su Presupuesto de Egresos para ese ejercicio fiscal orientado al cumplimiento de los objetivos plasmados en el plan Municipal de Desarrollo.

Nota 3 Autorización e Historia

La historia de los inicios de San Nicolás de los Garza, Nuevo León, está estrechamente ligada a los acontecimientos derivados de la fundación de Monterrey, ocurrida el 20 de septiembre de 1596.

A partir de 1925, las gestiones municipales eran de dos años, en 1943 se ampliaron a periodos de tres años, posteriormente, de 1970 a 1974 volvieron a ser de dos años y después de esta fecha y hasta la actualidad la administración dura un trienio.

Nota 4 Organización y Objeto Social

El Municipio de San Nicolás de los Garza es un Ente Público, que tiene origen en el Artículo 115 de la Constitución Política de los Estados Unidos Mexicanos y que para su funcionamiento es Regulado por la Ley de Gobierno Municipal del Estado de Nuevo León, emitida por el H. Congreso del Estado.

Nota 5 Bases de Preparación de los Estado Financieros

1. Los estados financieros adjuntos del Municipio se prepararon de conformidad con los siguientes disposiciones normativas que le son aplicables en su carácter de Ayuntamiento del Municipio:

- a) Las disposiciones vigentes de la Ley General de Contabilidad Gubernamental (LGCG).
- b) Las Normas de Información Financiera Gubernamental Generales (NIFGG) y las Normas Específicas de Información Financiera Gubernamental (NEIFG), emitidas por la Unidad de Contabilidad Gubernamental e informes sobre la Gestión Pública (UCG) de la Secretaría de Hacienda y Crédito Público.
- c) Normas Internacionales de Contabilidad para el Sector Público.

El 31 de diciembre de 2008 fue publicada en el Diario Oficial de la Federación la Ley General de Contabilidad Gubernamental, que tiene como objeto establecer los criterios generales que regirán la Contabilidad Gubernamental y la emisión de información financiera de los entes públicos, con el fin de lograr su adecuada armonización, para facilitar a los entes públicos el registro y la fiscalización de los activos, pasivos, ingresos y gastos y, en general, contribuir a medir la eficacia, economía y eficiencia del gasto e ingreso públicos.

La LGCG es de observancia obligatoria para los poderes Ejecutivos, Legislativo y Judicial de la Federación, entidades federativas; los ayuntamientos de los municipios; los órganos político administrativos de las demarcaciones territoriales del Distrito Federal; las entidades de la administración pública paraestatal, ya sean federales, estatales o municipales y los órganos autónomos federales y estatales.

Los entes públicos deberán generar y presentar periódicamente, conforme con lo establecido en la Ley General de Contabilidad Gubernamental y las resoluciones del CONAC, los siguientes estados e información contable:

ANEXOS:

- Estado de Situación Financiera.
- Estado de Actividades.
- Estado de Variaciones en la Hacienda Pública / Patrimonio.
- Estado de Flujo de Efectivo.
- Estado de Cambios en la Situación Financiera.
- Estado Analítico de Activo.
- Estado Analítico de la Deuda y Otros Pasivos.
- Informe sobre Pasivos Contingentes (No aplicable).
- Estado Analítico de Ingresos.
- Estado sobre el Ejercicio del Presupuesto por ente público / ramo o dependencia.
- Estado sobre el Ejercicio del Presupuesto por ramo o dependencia / unidad responsable.
- Estado sobre el Ejercicio del Presupuesto por ramo o dependencia / unidad responsable / capítulo y concepto del gasto.
- Notas a los Estados Financieros.

Nota 6 Principales Políticas Contables

Las políticas contables mas representativas utilizadas por el Municipio, para la preparación de sus estados financieros, se resumen a continuación:

- a) **Efectivo y equivalentes de efectivo.** Consisten principalmente en depósitos bancarios en cuentas de cheques e inversiones en valores a corto plazo, de gran liquidez, fácilmente convertibles en efectivo y sujetos a riesgos poco significativos de cambios en valor. El efectivo se presenta a valor nominal.
- b) **Bienes inmuebles, infraestructura y bienes muebles.** Los bienes inmuebles, infraestructura y bienes muebles se expresan a su costo histórico. La depreciación se calcula por el método de la línea recta aplicando valores de los activos, las tasas de depreciación se indican en la Nota 15, sin embargo al 30 de Septiembre de 2016, no se han realizado el registro de dicha depreciación.
- c) **Impuestos.** El Municipio no es sujeto al pago del Impuesto Sobre la Renta (ISR), por lo tanto no se determina impuesto causado y/o diferido por ISR, como es requerido por la NIF D-4 "Impuestos a utilidad".

La Ley del Impuesto Sobre la Renta establece que estos Entes sólo tendrán la obligación de retener y enterar el impuesto cuando hagan pagos a terceros, así como de exigir documentación que reúna requisitos fiscales, en los términos de esa Ley.

Al 30 de Septiembre del 2016 no se tiene creada ninguna provisión por este concepto, por lo que dicha obligación laboral se cargará a gastos cuando se tenga la obligación de pagarla y se encuentra contemplada en el presupuesto de egresos.

- d) **Beneficios a los empleados.** Los beneficios como sueldos, tiempo extra, vacaciones, días festivos y permisos de ausencia con goce de sueldo entre otros, se reconocen en los resultados conforme se devengan y sus pasivos se expresan a valor nominal.
- e) **Ahorro neto del ejercicio.** El ahorro neto del ejercicio representa el resultado de la actuación total del Municipio durante el período que se presenta.
- f) **Uso de estimaciones.** La preparación de los estados Financieros de conformidad con las disposiciones emitidas por la UCE, requiere del uso de estimaciones en la valuación de algunos de sus renglones, los resultados que finalmente se obtengan pueden diferir de dichas estimaciones.
- g) **Diferencias cambiarias.** El Municipio no cuenta con Activos ni Pasivos en moneda extranjera.
- h) **Cambios en políticas contables y corrección de errores.** El principal cambio en la política contable, es el reconocimiento de los gastos de acuerdo a los momentos contables descritos en la normatividad correspondiente, el cual tiene un efecto significativo en el presupuesto de egresos de 2016, ya que antes se consideraban los gastos en base a flujo de efectivo.

Nota 7 Efectivo y Equivalentes

Al 30 de Septiembre de 2016, este rubro se integra como sigue:

Caja	\$	463,400
Bancos		549,131,990
Inversiones Temporales		45,675,879
	\$	<u>596,271,269</u>

Nota 8 Derechos a recibir Efectivo y Equivalentes

Al 30 de Septiembre de 2016, este rubro se integra como sigue:

Cuentas por Cobrar a Corto Plazo	\$	1,542,938
Deudores Diversos a Corto Plazo		49,922,052
	\$	<u>51,464,990</u>

Nota 9 Bienes Muebles, Inmuebles, Infraestructura y Construcciones en Proceso e Intangibles

Al 30 de Septiembre de 2016, este rubro se integra como sigue:

Bienes Inmuebles, Infraestructura y Construcciones en Proceso

Terrenos	\$	2,710,940,614
Edificios		81,230,673
Construcciones en Proceso en Bienes de Dominio Propio		1,182,367,738
Otras Construcciones en Proceso		99,575,864
	\$	<u>4,074,114,889</u>

Bienes Muebles

Mobiliario y Equipo de Administración	\$	3,513,479
Mobiliario y Equipo Educativo y Recreativo		2,081,952
Equipos e Instrumental Médico y de Laboratorio		81,608
Vehículos y Equipo Terrestre		98,918,427
Equipo de Defensa y Seguridad		550,000
Maquinaria, Otros Equipos y Herramienta		10,232,037
	\$	<u>115,377,502</u>

Activos Intangibles

Software	\$	2,420,362
Licencias		1,521,604
	\$	<u>3,941,966</u>

Nota 10 Cuentas por Pagar a Corto Plazo

Al 30 de Septiembre de 2016 este rubro se integra como sigue:

Proveedores por Pagar a Corto Plazo	\$ 416,997,848
Contratistas por Obras Públicas por Pagar a Corto Plazo	102,692,871
Retenciones y Contribuciones por Pagar a Corto Plazo	24,308,484
Otras Cuentas por Pagar a Corto Plazo	24,631,105
	<u>\$ 568,630,308</u>

Nota 11 Deuda Pública

La deuda publica al 30 de Septiembre de 2016, se integra de la siguiente manera

Banco del Bajío, S.A. crédito simple con vencimiento en 2034, con una TIEE aplicada periódicamente de acuerdo con la publicación del Banco de México	\$ 855,891,000
Banco Interacciones, S.A. crédito simple con vencimiento en 2018, con una TIEE aplicada periódicamente de acuerdo con la publicación del Banco de México	27,500,000
	<u>\$ 883,391,000</u>

Nota 12 Presupuesto de Ingresos y Egresos

El presupuesto de ingresos para el ejercicio 2016 asciende a \$1,575,441,429 y fue autorizado por el H. Congreso del Estado de Nuevo León y publicado en el Periódico Oficial del Estado de Nuevo León el 30 de Diciembre de 2015.

En sesión extraordinaria del 24 de Diciembre de 2015, el R. Ayuntamiento aprobó el presupuesto de egresos para el ejercicio 2016, el cual asciende a \$1,575,441,429 y fue publicado en el Periódico Oficial del Estado de Nuevo León, el 25 de Diciembre de 2015.

Nota 13 Ingresos

Los ingresos del 1º de Enero al 30 de Septiembre de 2016, se integra como sigue:

	Real
Impuestos	
Impuestos Sobre los Ingresos	\$ 3,200,772
Impuestos Sobre el Patrimonio	297,673,574
Accesorios de Impuestos	6,091,231
	<u>\$ 306,965,577</u>
Cuotas y Aportaciones de Seguridad Social	
Otras Cuotas	<u>\$ 8,693,899</u>

Derechos	
Derechos por el Uso, Goce, Aprovechamiento o exportación de Bienes de Dominio Público	\$ 7,714,082
Derechos por Prestación de Servicios	23,060,948
Accesorios de Derechos	646,500
Otros Derechos	9,671,513
	<u>\$ 41,093,043</u>
Productos de Tipo Corriente	
Productos Derivados del Uso y Aprovechamiento de Bienes no Sujetos a Régimen de Dominio Público	\$ 32,090,561
Otros Productos que Generan Ingresos Corrientes	4,515,811
	<u>\$ 36,606,372</u>
Aprovechamientos de Tipo Corriente	
Multas	\$ 75,705,737
Indemnizaciones	2,698,424
Accesorios de Aprovechamientos	375,916
Otros Aprovechamientos	7,593,050
	<u>\$ 86,373,127</u>
Total Ingresos de Gestión	<u>\$ 479,732,018</u>
Participación y Aportaciones	
Participaciones y Aportaciones	
Participaciones	\$ 392,927,836
Aportaciones	201,740,520
Convenios	119,007,579
	<u>\$ 713,675,935</u>
Transferencias, Asignaciones y Subsidios	
Transferencias Internas	\$ 157,419,440
Total de Ingresos	<u>\$ 1,350,827,393</u>

Nota 14 Gastos

Los gastos del 1º de Enero al 30 de Septiembre de 2016 se integra como sigue

	Real
Servicios Personales	
Remuneraciones al Personal de Carácter Transitorio	\$ 297,693,288
Remuneraciones Adicionales y Especiales	30,385,761
Seguridad Social	
Otras Prestaciones Sociales y Económicas	42,645,919
Pago de Estímulos a Servidores Públicos	7,708,206
	<u>\$ 378,433,174</u>

Materiales y Suministros	
Materiales de Administración, Emisión de Documentos Artículos Oficiales	\$ 3,466,237
Alimentos y Utensilios	2,584,263
Materiales y Artículos de Construcción y de Reparación	17,713,578
Productos Químicos, Farmacéuticos y de Laboratorio	19,129,272
Combustibles, Lubricantes y Aditivos	22,630,328
Vestuario, Blancos, Prendas de Protección y Art	502,631
Herramientas, Refacciones y Accesorios	4,329,703
	\$ <u>70,356,012</u>
 Servicios Generales	
Servicios Básicos	\$ 73,930,233
Servicios de Arrendamiento	4,039,994
Servicios Profesionales, Científicos y Técnicos y	29,282,441
Servicios Financieros, Bancarios y Comerciales	6,250,576
Servicios de Instalación, Reparación	103,551,542
Servicios de Comunicación Social y Publicidad	8,439,061
Servicios de Traslado y Viáticos	359,890
Servicios Oficiales	7,442,046
Otros Servicios Generales	18,366,593
	\$ <u>251,662,376</u>
 Total Gastos de Funcionamiento	\$ <u>700,451,562</u>
 Transferencias, Asignaciones, Subsidios Y Otras Ayudas	
Transferencias a Entidades Paraestatales	\$ 4,188,425
Ayudas Sociales a Personas	21,941,545
	\$ <u>26,129,970</u>
 Deuda Pública	
Intereses, Comisiones y Otros Gastos de la Deuda Pública	
Intereses de la Deuda Pública Interna	\$ <u>40,465,063</u>
 Otros Gastos	
Otros Gastos Varios	\$ <u>5,540,255</u>
 Total de Gastos	\$ <u><u>772,586,850</u></u>

Nota 15 Reporte Analítico del Activo

De conformidad con las Principales Reglas de Registro y Valoración del Patrimonio (Elementos Generales) publicadas en el Diario Oficial de la Federación (DOF) el 27 de diciembre de 2010 y con las Reglas Específicas del Registro y Valoración del Patrimonio publicadas en el DOF el 13 de diciembre de 2011, la estimación de la vida útil de un bien será una cuestión de criterio basada en la experiencia que el ente público tenga con activos similares o de la aplicación.

En base a lo anterior, los parámetros de vida útil o porcentajes de depreciación, deterioro o amortización utilizados en los diferentes tipos de activos son los siguientes:

CONCEPTO	Años de vida útil	% de depreciación anual
Muebles de Oficina y Estantería	10	10
Muebles, Excepto de Oficina y Estantería	10	10
Equipo de Cómputo y de Tecnologías de la Información	3	33.3
Equipos y Aparatos Audiovisuales	3	33.3
Cámaras Fotográficas y de Video	3	33.3
Automóviles y Equipo Terrestre	5	20
Sistemas de Aire Acondicionado, Calefacción y de Refrigeración Industrial y Comercial	10	10
Equipo de Comunicación y Telecomunicación	10	10
Equipo de Generación Eléctrica, Aparatos y Accesorios Eléctricos	10	10
Herramientas y Máquinas-Herramienta	10	10
Equipo de Laboratorio	5	20
Otros Equipos	10	10

Al 30 de Septiembre de 2016, no se ha llevado a cabo el registro de la depreciación correspondiente.

Nota 16 Patrimonio

El patrimonio del Municipio se constituye por los siguientes conceptos:

- I. Los ingresos que perciba en el desarrollo de su objeto y en el ejercicio de sus atribuciones.
- II. Los recursos que en su caso le otorgue la Federación para el cumplimiento de sus funciones con cargo al Presupuesto de Egresos de la Federación del ejercicio fiscal que corresponda.
- III. Los donativos de toda especie que pueda recibir legalmente.
- IV. En general, los demás bienes y los derechos que por cualquier título adquiera legalmente.

Nota 17 Participaciones

Conforme a la Ley Federal de coordinación Fiscal, el Municipio recibe sus participaciones de la Federación a través del Estado. El Artículo 4 de la Ley de Egresos del Estado de Nuevo León, establece que corresponderá a los municipios el 100% de las cantidades que perciba el Estado por concepto del Fondo de Fomento Municipal, y el 20% de las cantidades que perciba el Estado por los siguientes conceptos:

- a) Participaciones federales del fondo general de participaciones.
- b) Impuesto sobre automóviles nuevos.
- c) Impuesto especial sobre producción y servicios.
- d) Fondo de fiscalización.

Así también, los Municipios reciben el 30% de las cantidades que recaude el Estado por concepto del Impuesto sobre Tenencia o Uso de Vehículos. Este impuesto se distribuye conforme a lo señalado en el artículo 5 de la Ley de Egresos del Estado de Nuevo León.

Adicionalmente el Municipio recibe participaciones por concepto de Derechos de control Vehicular, conforme a lo establecido en el Artículo 3 de la Ley de Egresos del Estado de Nuevo León.

Nota 18 Control de gastos

La administración del Municipio ha establecido mecanismos que le permiten asegurarse, en forma razonable, del cumplimiento de las disposiciones normativas que al respecto se indican en la Ley de Adquisiciones, Enajenaciones, Arrendamientos y Prestación de Servicios para la Administración Pública del Estado de Nuevo León, la Ley de Obras Públicas para el Estado y Municipios de Nuevo León, el Reglamento de Adquisiciones, Arrendamientos y Contratación de Servicios para el Municipio de San Nicolás de los Garza, N.L.

Nota 19 Cuentas de Orden

Las cuentas de orden se utilizan para registrar movimientos de valores que no afecten o modifiquen el balance del ente contable, sin embargo, su incorporación en libros es necesaria con fines de recordatorio contable, de control y en general sobre los aspectos administrativos, o bien, para consignar sus derechos o responsabilidades contingentes que puedan, o no, presentarse en el futuro.

Cuentas de Orden Contables y Presupuestarias:

Ley de Ingresos

Ley de Ingresos Estimada
Ley de Ingresos por Ejecutar
Modificaciones a la Ley de Ingresos Estimada
Ley de Ingresos Devengada
Ley de Ingresos Recaudada

Presupuesto de Egresos

Presupuesto de Egresos Aprobado
Presupuesto de Egresos por Ejercer
Modificaciones al Ppto. de Egresos Aprobado
Presupuesto de Egresos Comprometido
Presupuesto de Egresos Devengado
Presupuesto de Egresos Ejercido
Presupuesto de Egresos Pagado

Por la naturaleza del Ente, a la fechas no ha sido necesaria la creación de cuentas de Orden Contables.

La operación y resultados de las Cuentas de Orden Presupuestales, se presenta a detalle en la elaboración de los Estados Financieros Presupuestales, por lo que en esta nota solo se incluyen los Nombres y Clasificaciones de las Cuentas creadas.


Nota 20 Contingencias y Compromisos

Los impuestos a que esta obligado a retener el Municipio, están sujetos a revisión por parte de las autoridades fiscales federales correspondientes.

Nota 21 Responsabilidad sobre la presentación razonable de la información contable

La Información Contable está firmada en cada página de la misma e incluye al final la siguiente leyenda: "Bajo protesta de decir verdad declaramos que los Estados Financieros y sus notas, son razonablemente correctos y son responsabilidad del emisor".

Estas notas son parte integrante a los Estados Financieros del Municipio de San Nicolás de los Garza, Nuevo León por el período del 1 de enero al 30 de Septiembre de 2016



Lic. Víctor Oswaldo Fuentes Solís
Presidente Municipal



Lic. Alfredo Sergio Cuadra Tinajero
Síndico Primero del R. Ayuntamiento



Lic. Rolando Oliverio Rodríguez Hernández
Secretario de Finanzas y Tesorero Municipal



EL C. LIC. JESÚS HORACIO GONZÁLEZ DELGADILLO, SECRETARIO DEL AYUNTAMIENTO DE SAN NICOLÁS DE LOS GARZA, NUEVO LEÓN, EN USO DE LAS FACULTADES QUE LE CONFIERE EL ARTÍCULO 98 FRACCIÓN XIII, DE LA LEY DE GOBIERNO MUNICIPAL DEL ESTADO DE NUEVO LEÓN, HAGO CONSTAR Y CERTIFICO:

QUE EN LA SESIÓN ORDINARIA DEL R. AYUNTAMIENTO, CELEBRADA EL 28 DE OCTUBRE DEL AÑO 2016, SE TRATÓ LO SIGUIENTE:

Enseguida el C. Secretario comunica: "Pasamos al tercer Dictamen también es de la Comisión de Hacienda Municipal y es referente a la aprobación de los Estados Financieros correspondientes al Ejercicio Fiscal del 1°. De Julio al 30 de Septiembre del año 2016. Una vez más cedemos el uso de la palabra a la C. Regidora Nora Herminia García Cantú". Quien indica: "Gracias

R. AYUNTAMIENTO PRESENTE.-

A los Integrantes de la Comisión de Hacienda Municipal, fue turnada solicitud del C. Secretario de Finanzas y Tesorero, Lic. Rolando Oliverio Rodríguez Hernández, a efecto de presentar dictamen relativo a los estados financieros correspondientes de la Administración Pública Municipal, del período del 01 de Julio al 30 de Septiembre del 2016, para en su caso ser aprobado por el R. Ayuntamiento, y así dar cumplimiento a lo establecido en los artículos 18 fracción VII, 21 fracciones VIII y XIX, 25 fracción II, 64 fracción II, inciso E) del Reglamento Interior del R. Ayuntamiento de San Nicolás de los Garza, Nuevo León.

PRESIDENCIA MUNICIPAL
San Nicolás de los Garza, N.L.
SECRETARIA DE AYUNTAMIENTO

ANTECEDENTE

1.- Que en los términos de los artículos 57 y 58 de la Ley General de Contabilidad Gubernamental que se reformó, las tesorerías de los municipios establecerán en sus respectivas páginas de Internet los enlaces electrónicos que permitan acceder a la información financiera de todos los entes públicos que conforman el correspondiente orden de gobierno así como los órganos o instancias de transparencias competentes, en el entendido que tal información financiera que deba incluirse en Internet deberá publicarse por lo menos trimestralmente y difundirse en dicho medio dentro de los treinta días naturales siguientes al cierre del período que corresponda, por lo que el municipio de San Nicolás de los Garza, Nuevo León, tiene la obligación de presentar la información financiera correspondiente al segundo trimestre del periodo comprendido del 01-primero de julio al 30-treinta de septiembre de 2016, en los términos de la citada ley.

CONSIDERANDOS

1.- Esta Comisión de Hacienda Municipal es competente para conocer estudiar y proponer al Republicano Ayuntamiento los proyectos, reglamentos, acuerdos y demás disposiciones administrativas para el buen manejo de los asuntos hacendarios, de conformidad con lo dispuesto por los artículos 118, 119 y demás relativos de la Constitución Política del Estado de Nuevo León; y 18 fracción VII, 21 fracciones VIII y XIX, 25 inciso A), fracciones I y II, 64 fracción II, inciso E) del



Reglamento Interior del R. Ayuntamiento de San Nicolás de los Garza, Nuevo León.

2.- Que los artículos 33 fracción III inciso e), 100 fracción IX, de la Ley de Gobierno Municipal del Estado de Nuevo León y los artículos 7 y 14 de la Ley de Fiscalización Superior del Estado de Nuevo León, establece la atribución y responsabilidad del R. Ayuntamiento en materia de hacienda pública municipal de enviar al Congreso del Estado los documentos y Estados Financieros, por lo que la Comisión que suscribe, emite el presente dictamen.

3.- Que el artículo 44 de la Ley General de Contabilidad Gubernamental menciona que los estados financieros y la información emanada de la contabilidad deberán sujetarse a criterios de utilidad, confiabilidad, relevancia, comprensibilidad y de comparación, así como a otros atributos asociados a cada uno de ellos, como oportunidad, veracidad, representatividad, objetividad, suficiencia, posibilidad de predicción e importancia relativa, con el fin de alcanzar la modernización y armonización que la ley determina.

La información financiera presentada en este dictamen corresponde al período del 1º primero de julio al 30 treinta de septiembre del año 2016 dos mil dieciséis, la cual contiene los siguientes documentos:

- a) Estado de Situación Financiera al 30 de Septiembre de 2016.
- b) Estado de Actividades al 30 de Septiembre de 2016.
- c) Estado Analítico de Activo al 30 de Septiembre de 2016.
- d) Estado Analítico de Pasivo y Patrimonio al 30 de Septiembre de 2016.
- e) Estado Analítico de la deuda Bancaria al 30 de Septiembre de 2016.
- f) Información presupuestaria de Ingresos con desagregación al 30 de Septiembre de 2016.
- g) Información presupuestaria de Egresos con desagregación al 30 de Septiembre de 2016.
- h) Avance Físico-Financiero del Fondo para la Infraestructura Social Municipal al 30 de Septiembre de 2016.
- i) Estado Analítico del Ramo 33.
- j) Avances del Cumplimiento a la Ley General de Contabilidad Gubernamental.
- k) Estados financieros del Instituto Municipal del Deporte correspondientes al 30 de Septiembre de 2016.

En base a lo anterior, esta Comisión considera sea aprobado el presente dictamen de conformidad con lo dispuesto por los artículos 33 fracción III, inciso e), 100 fracción IX, de la Ley de Gobierno Municipal del Estado de Nuevo León y los artículos 7 y 14 de la Ley de Fiscalización Superior del Estado de Nuevo León, 9 de la Ley de Acceso a la Información Pública del Estado de Nuevo León, 18, fracción VII, 21, fracciones VIII y XIX, 25 fracción II, 59, 60, fracciones I, II y III, 61, 63 fracción II, 64 fracción II, inciso E) y demás relativos del Reglamento Interior del R. Ayuntamiento, por lo que se tiene a bien presentar para su aprobación el presente:

ACUERDO



PRIMERO.- Se aprueban los Estados Financieros, correspondientes al Ejercicio Fiscal del 01 de julio al 30 de Septiembre de 2016, en la forma y términos descritos en el presente dictamen.

SEGUNDO.- Háganse las publicaciones respectivas de los Estados Financieros, así como del presente acuerdo, en la Tabla de Avisos del R. Ayuntamiento en la Gaceta Municipal de acuerdo a lo establecido en el artículo 64, de la Ley de Gobierno Municipal del Estado de Nuevo León.

TERCERO.- Enviar al Congreso del Estado los documentos y Estados Financieros, para dar cumplimiento así a lo señalado en los artículos 33, fracción III inciso e), de la Ley de Gobierno Municipal del Estado de Nuevo León y a los artículos 7 y 14 de la Ley de Fiscalización Superior del Estado de Nuevo León.

Así lo acuerdan y suscriben a los 26 días del mes de octubre del año 2016, en San Nicolás de los Garza, Nuevo León, los integrantes de la

COMISIÓN DE HACIENDA MUNICIPAL

C. ALFREDO SERGIO CUADRA TINAJERO
PRESIDENTE

C. EDUARDO DAVID MALDONADO GONZÁLEZ
SECRETARIO

C. LIZA AIRAM CÁRDENAS CERVANTES
VOCAL

C. NORA HERMINIA GARCÍA CANTÚ
VOCAL

C. MILTON ALEJANDRO MÁRQUEZ MORENO
VOCAL

Acto seguido el C. Secretario indica: “Muchas gracias C. Regidora muy amable, ¿existe algún comentario con respecto al Dictamen presentado?, bueno, al no haber comentarios entonces se somete a votación en forma económica el Dictamen de la Comisión de Hacienda Municipal referente a la aprobación de los Estados Financieros, correspondientes al Ejercicio Fiscal del 01 de julio al 30 de Septiembre de 2016, En los términos anteriormente expuestos. ¿Quiénes estén a favor?”.

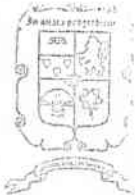
El C. Secretario comunica: “Muchas gracias se aprueba por unanimidad el Dictamen de Hacienda Municipal referente a la aprobación de los Estados Financieros, correspondientes al Ejercicio Fiscal del 01 de julio al 30 de Septiembre de 2016”.

SE EXPIDE LA PRESENTE CERTIFICACIÓN A PETICIÓN DE LA PARTE INTERESADA PARA LOS EFECTOS Y USOS A QUE HUBIERE LUGAR, LA CUAL CONSTA DE 3 (tres) FOJAS ÚTILES, EN LA CIUDAD DE SAN NICOLÁS DE LOS GARZA, N.L. A LOS 28(veintiocho) DÍAS DEL MES DE OCTUBRE DEL AÑO 2016. -- DOY FE.

A T E N T A M E N T E,

**C. LIC. JESÚS HORACIO GONZÁLEZ DELGADILLO
SECRETARIO DEL AYUNTAMIENTO**

JHGD/gcg.-



PRESIDENCIA MUNICIPAL
San Nicolás de los Garza, N.L.
SECRETARIA DEL R. AYUNTAMIENTO